BUPATI MALANG
PROVINSI JAWA TIMUR

PERATURAN BUPATI MALANG
NOMOR 24 TAHUN 2026
TENTANG
RENCANA KERJA PEMERINTAH DAERAH
TAHUN 2027

DENGAN RAHMAT TUHAN YANG MAHA ESA

BUPATI MALANG,

Menimbang : bahwa untuk melaksanakan ketentuan dalam Pasal 104 ayat (2) Peraturan Menteri Dalam Negeri Nomor 86 Tahun 2017 tentang Tata Cara Perencanaan, Pengendalian dan Evaluasi Pembangunan Daerah, Tata Cara Evaluasi Rancangan Peraturan Daerah tentang Rencana Pembangunan Jangka Panjang Daerah dan Rencana Pembangunan Jangka Menengah Daerah, serta Tata Cara Perubahan Rencana Pembangunan Jangka Panjang Daerah, Rencana Pembangunan Jangka Menengah Daerah, dan Rencana Kerja Pemerintah Daerah, maka perlu membentuk Peraturan Bupati tentang Rencana Kerja Pemerintah Daerah Tahun 2027;

Mengingat :

1. Undang-Undang Nomor 12 Tahun 1950 tentang Pembentukan Daerah-daerah Kabupaten di Lingkungan Propinsi Jawa Timur (Berita Negara Republik Indonesia Tahun 1950 Nomor 41), sebagaimana telah diubah dengan Undang-Undang Nomor 2 Tahun 1965 tentang Perubahan Batas Wilayah Kotapraja Surabaya dan Daerah Tingkat II Surabaya dengan mengubah Undang-Undang Nomor 12 Tahun 1950 tentang Pembentukan Daerah-daerah Kota Besar dalam Lingkungan Propinsi Jawa Timur, Jawa Tengah, Jawa Barat dan Daerah Istimewa Jogyakarta (Lembaran Negara Republik Indonesia Tahun 1965 Nomor 19, Tambahan Lembaran Negara Republik Indonesia Nomor 2730);

2. Undang-Undang Nomor 17 Tahun 2003 tentang Keuangan Negara (Lembaran Negara Republik Indonesia Tahun 2003 Nomor 47, Tambahan Lembaran Negara Republik Indonesia Nomor 4286);
3. Undang-Undang Nomor 1 Tahun 2004 tentang Perbendaharaan Negara (Lembaran Negara Republik Indonesia Tahun 2004 Nomor 5, Tambahan Lembaran Negara Republik Indonesia Nomor 4355);
4. Undang-Undang Nomor 15 Tahun 2004 tentang Pemeriksaan, Pengelolaan dan Tanggung Jawab Keuangan Negara (Lembaran Negara Republik Indonesia Tahun 2004 Nomor 66, Tambahan Lembaran Negara Republik Indonesia Nomor 4400);
5. Undang-Undang Nomor 25 Tahun 2004 tentang Sistem Perencanaan Pembangunan Nasional (Lembaran Negara Republik Indonesia Tahun 2004 Nomor 104, Tambahan Lembaran Negara Republik Indonesia Nomor 4421);
6. Undang-Undang Nomor 12 Tahun 2011 tentang Pembentukan Peraturan Perundang-undangan (Lembaran Negara Republik Indonesia Tahun 2011 Nomor 82, Tambahan Lembaran Negara Republik Indonesia Nomor 5234), sebagaimana telah diubah beberapa kali, terakhir dengan Undang-Undang Nomor 13 Tahun 2022 tentang Perubahan Kedua atas Undang-Undang Nomor 12 Tahun 2011 tentang Pembentukan Peraturan Perundang-undangan (Lembaran Negara Republik Indonesia Tahun 2022 Nomor 143, Tambahan Lembaran Negara Republik Indonesia Nomor 6801);
7. Undang-Undang Nomor 23 Tahun 2014 tentang Pemerintahan Daerah (Lembaran Negara Republik Indonesia Tahun 2014 Nomor 244, Tambahan Lembaran Negara Republik Indonesia Nomor 5587), sebagaimana telah diubah beberapa kali, terakhir dengan Undang-Undang Nomor 9 Tahun 2015 tentang Perubahan Kedua atas Undang-Undang Nomor 23 Tahun 2014 tentang Pemerintahan Daerah (Tambahan Lembaran Negara Republik Indonesia Nomor 2015 Nomor 58, Tambahan Lembaran Negara Republik Indonesia Nomor 5679);

8. Undang-Undang Nomor 1 Tahun 2022 tentang Hubungan Keuangan antara Pemerintah Pusat dan Pemerintahan Daerah (Lembaran Negara Republik Indonesia Tahun 2022 Nomor 4, Tambahan Lembaran Negara Republik Indonesia Nomor 6757);
9. Undang-Undang Nomor 6 Tahun 2023 tentang Penetapan Peraturan Pemerintah Pengganti Undang-Undang Nomor 2 Tahun 2022 tentang Cipta Kerja menjadi Undang-Undang (Lembaran Negara Republik Indonesia Nomor 2023 Nomor 41, Tambahan Lembaran Negara Republik Indonesia Nomor 6856);
10. Peraturan Pemerintah Nomor 39 Tahun 2006 tentang Tata Cara Pengendalian dan Evaluasi Pelaksanaan Rencana Pembangunan (Lembaran Negara Republik Indonesia Tahun 2006 Nomor 96, Tambahan Lembaran Negara Republik Indonesia Nomor 4663);
11. Peraturan Pemerintah Nomor 8 Tahun 2008 tentang Tahapan, Tata Cara Penyusunan, Pengendalian dan Evaluasi Pelaksanaan Rencana Pembangunan Daerah (Lembaran Negara Republik Indonesia Tahun 2008 Nomor 21, Tambahan Lembaran Negara Republik Indonesia Nomor 4817);
12. Peraturan Pemerintah Nomor 12 Tahun 2017 tentang Pembinaan dan Pengawasan Penyelenggaraan Pemerintahan Daerah (Lembaran Negara Republik Indonesia Tahun 2017 Nomor 73, Tambahan Lembaran Negara Republik Indonesia Nomor 6041);
13. Peraturan Pemerintah Nomor 12 Tahun 2019 tentang Pengelolaan Keuangan Daerah (Lembaran Negara Republik Indonesia Tahun 2019 Nomor 42, Tambahan Lembaran Negara Republik Indonesia Nomor 6322);
14. Peraturan Pemerintah Nomor 13 Tahun 2019 tentang Laporan dan Evaluasi Penyelenggaraan Pemerintahan Daerah (Lembaran Negara Republik Indonesia Tahun 2019 Nomor 52, Tambahan Lembaran Negara Republik Indonesia Nomor 6323);

15. Peraturan Presiden Nomor 87 Tahun 2014 tentang Peraturan Pelaksanaan Undang-Undang Nomor 12 Tahun 2011 tentang Pembentukan Peraturan Perundang-undangan (Lembaran Negara Republik Indonesia Tahun 2014 Nomor 199), sebagaimana telah diubah dengan Peraturan Presiden Nomor 76 Tahun 2021 tentang Perubahan atas Peraturan Presiden Nomor 87 Tahun 2014 tentang Peraturan Pelaksanaan Undang-Undang Nomor 12 Tahun 2011 tentang Pembentukan Peraturan Perundang-undangan (Lembaran Negara Republik Indonesia Tahun 2021 Nomor 186);
16. Peraturan Presiden Nomor 12 Tahun 2025 tentang Rencana Pembangunan Jangka Menengah Nasional Tahun 2025-2029 (Lembaran Negara Republik Indonesia Tahun 2025 Nomor 19);
17. Peraturan Menteri Dalam Negeri Nomor 80 Tahun 2015 tentang Pembentukan Produk Hukum Daerah (Berita Negara Republik Indonesia Tahun 2015 Nomor 2036), sebagaimana telah diubah dengan Peraturan Menteri Dalam Negeri Nomor 120 Tahun 2018 tentang Perubahan atas Peraturan Menteri Dalam Negeri Nomor 80 Tahun 2015 tentang Pembentukan Produk Hukum Daerah (Berita Negara Republik Indonesia Tahun 2019 Nomor 157);
18. Peraturan Menteri Dalam Negeri Nomor 86 Tahun 2017 tentang Tata Cara Perencanaan, Pengendalian dan Evaluasi Pembangunan Daerah, Tata Cara Evaluasi Rancangan Peraturan Daerah tentang Rencana Pembangunan Jangka Panjang Daerah dan Rencana Pembangunan Jangka Menengah Daerah, serta Tata Cara Perubahan Rencana Pembangunan Jangka Panjang Daerah, Rencana Pembangunan Jangka Menengah Daerah, dan Rencana Kerja Pemerintah Daerah (Berita Negara Republik Indonesia Tahun 2017 Nomor 1312);
19. Peraturan Menteri Dalam Negeri Nomor 90 Tahun 2019 tentang Klasifikasi, Kodefikasi, dan Nomenklatur Perencanaan Pembangunan dan Keuangan Daerah (Berita Negara Republik Indonesia Tahun 2019 Nomor 1447);

20. Peraturan Menteri Dalam Negeri Nomor 77 Tahun 2020 tentang Pedoman Teknis Pengelolaan Keuangan Daerah (Berita Negara Republik Indonesia Tahun 2020 Nomor 1781);
21. Peraturan Menteri Dalam Negeri Nomor 14 Tahun 2026 tentang Pedoman Penyusunan Rencana Kerja Pemerintah Daerah Tahun 2027 (Berita Negara Republik Indonesia Tahun 2026 Nomor 395);
22. Keputusan Menteri Dalam Negeri Nomor 050-5889 Tahun 2021 tentang Hasil Verifikasi, Validasi dan Inventarisasi Pemutakhiran Klasifikasi, Kodefikasi, dan Nomenklatur Perencanaan Pembangunan dan Keuangan Daerah dan Pemutakhirannya, sebagaimana telah diubah beberapa kali, terakhir dengan Keputusan Menteri Dalam Negeri Nomor 900.1-861 Tahun 2026 tentang Perubahan Keempat atas Keputusan Menteri Dalam Negeri Nomor 050-5889 Tahun 2021 tentang Hasil Verifikasi, Validasi dan Inventarisasi Pemutakhiran Klasifikasi, Kodefikasi, dan Nomenklatur Perencanaan Pembangunan dan Keuangan Daerah dan Pemutakhirannya;
23. Peraturan Daerah Provinsi Jawa Timur Nomor 5 Tahun 2024 tentang Rencana Pembangunan Jangka Panjang Daerah Provinsi Jawa Timur Tahun 2025-2045 (Lembaran Daerah Provinsi Jawa Timur Tahun 2024 Nomor 4 Seri D);
24. Peraturan Daerah Provinsi Jawa Timur Nomor 3 Tahun 2025 tentang Rencana Pembangunan Jangka Menengah Daerah Provinsi Jawa Timur Tahun 2025-2029 (Lembaran Daerah Provinsi Jawa Timur Tahun 2025 Nomor 2 Seri D);
25. Peraturan Gubernur Provinsi Jawa Timur Nomor 7 Tahun 2026 tentang Rencana Kerja Pemerintah Daerah Provinsi Jawa Timur Tahun 2027 (Berita Daerah Provinsi Jawa Timur Tahun 2026 Nomor 9 Seri E);
26. Peraturan Daerah Kabupaten Malang Nomor 7 Tahun 2008 tentang Perencanaan Pembangunan Daerah (Lembaran Daerah Kabupaten Malang Tahun 2008 Nomor 4/E);

27. Peraturan Daerah Kabupaten Malang Nomor 9 Tahun 2016 tentang Pembentukan dan Susunan Perangkat Daerah (Lembaran Daerah Kabupaten Malang Tahun 2016 Nomor 1 Seri C), sebagaimana telah diubah beberapa kali, terakhir dengan Peraturan Daerah Kabupaten Malang Nomor 3 Tahun 2023 tentang Perubahan Keempat atas Peraturan Daerah Nomor 9 Tahun 2016 tentang Pembentukan dan Susunan Perangkat Daerah (Lembaran Daerah Kabupaten Malang Tahun 2023 Nomor 3 Seri C);
28. Peraturan Daerah Kabupaten Malang Nomor 1 Tahun 2024 tentang Rencana Tata Ruang Wilayah Kabupaten Malang Tahun 2024-2044 (Lembaran Daerah Kabupaten Malang Tahun 2024 Nomor 1 Seri D);
29. Peraturan Daerah Kabupaten Malang Nomor 7 Tahun 2024 tentang Rencana Pembangunan Jangka Panjang Daerah Kabupaten Malang Tahun 2025-2045 (Lembaran Daerah Kabupaten Malang Tahun 2024 Nomor 7 Seri D);
30. Peraturan Daerah Kabupaten Malang Nomor 5 Tahun 2025 tentang Rencana Pembangunan Jangka Menengah Daerah Kabupaten Malang Tahun 2025-2029 (Lembaran Daerah Kabupaten Malang Tahun 2025 Nomor 5 Seri D);
31. Peraturan Bupati Malang Nomor 45 Tahun 2022 tentang Kedudukan, Susunan Organisasi, Tugas dan Fungsi, serta Tata Kerja Badan Perencanaan Pembangunan Daerah (Berita Daerah Kabupaten Malang Tahun 2022 Nomor 45 Seri C);

MEMUTUSKAN:

Menetapkan : PERATURAN BUPATI TENTANG RENCANA KERJA PEMERINTAH DAERAH TAHUN 2027.

BAB I
KETENTUAN UMUM

Pasal 1

Dalam Peraturan Bupati ini yang dimaksud dengan:

1. Daerah adalah Kabupaten Malang.
2. Pemerintah Daerah adalah Pemerintah Kabupaten Malang.
3. Bupati adalah Bupati Malang.

4. Dewan Perwakilan Rakyat Daerah yang selanjutnya disingkat DPRD adalah Dewan Perwakilan Rakyat Daerah Kabupaten Malang.
5. Perangkat Daerah adalah unsur pembantu Bupati dan DPRD dalam penyelenggaraan urusan pemerintahan yang menjadi kewenangan Daerah dan dapat menjalankan Tugas Pembantuan.
6. Perencanaan adalah suatu proses untuk menentukan tindakan masa depan yang tepat, melalui urutan pilihan dengan memperhitungkan sumber daya yang tersedia.
7. Rencana Pembangunan Jangka Menengah Daerah yang selanjutnya disingkat RPJMD adalah dokumen perencanaan Daerah untuk periode 5 (lima) tahun.
8. Rencana Kerja Pemerintah Daerah yang selanjutnya disingkat RKPD adalah dokumen perencanaan Daerah untuk periode 1 (satu) tahun.
9. Rencana Kerja Perangkat Daerah yang selanjutnya disebut Renja Perangkat Daerah adalah dokumen perencanaan Perangkat Daerah untuk periode 1 (satu) tahun.
10. Visi adalah rumusan umum mengenai keadaan yang diinginkan pada akhir periode perencanaan pembangunan Daerah.
11. Misi adalah rumusan umum mengenai upaya-upaya yang akan dilaksanakan untuk mewujudkan Visi.
12. Arah Kebijakan adalah rumusan kerangka pikir atau kerangka kerja untuk menyelesaikan permasalahan pembangunan dan mengantisipasi isu strategis Daerah/Perangkat Daerah yang dilaksanakan secara bertahap sebagai penjabaran strategi.
13. Prioritas Pembangunan Daerah adalah fokus penyelenggaraan pemerintah daerah yang dilaksanakan secara bertahap untuk mencapai sasaran RPJMD.
14. Program adalah penjabaran kebijakan Perangkat Daerah dalam bentuk upaya yang berisi satu atau lebih kegiatan dengan menggunakan sumber daya yang disediakan untuk mencapai hasil yang terukur sesuai dengan tugas dan fungsi.
15. Musyawarah perencanaan pembangunan yang selanjutnya disingkat Musrenbang adalah forum antar pemangku kepentingan dalam rangka menyusun rencana pembangunan Daerah.

BAB II

RENCANA KERJA

Pasal 2

RKPD Tahun 2027 merupakan dokumen perencanaan pembangunan Daerah dalam jangka waktu 1 (satu) tahun yang dimulai pada tanggal 1 Januari 2027 dan berakhir pada tanggal 31 Desember 2027.

Pasal 3

(1) RKPD Tahun 2027 sebagaimana dimaksud dalam Pasal 2 berisi program-program prioritas yang dilaksanakan langsung oleh Pemerintah Daerah dengan dukungan pembiayaan dari Pemerintah Pusat, Pemerintah Provinsi Jawa Timur dan Pemerintah Daerah yang ditempuh dengan mendorong partisipasi masyarakat.
(2) Sistematika RKPD Tahun 2027 sebagai berikut:
    a. Pendahuluan;
    b. Gambaran Umum Kondisi Daerah;
    c. Kerangka Ekonomi dan Keuangan Daerah;
    d. Sasaran dan Prioritas Pembangunan Daerah;
    e. Rencana Kerja dan Pendanaan;
    f. Kinerja Penyelenggaraan Pemerintahan Daerah; dan
    g. Penutup.
(3) Rincian RKPD Tahun 2027 sebagaimana dimaksud pada ayat (2), tercantum dalam Lampiran yang merupakan bagian tidak terpisahkan dari Peraturan Bupati ini.

Pasal 4

Perangkat Daerah melaksanakan program-program dalam RKPD Tahun 2027 yang dituangkan dalam Renja Perangkat Daerah.

BAB III

KETENTUAN PENUTUP

Pasal 5

Peraturan Bupati ini mulai berlaku pada tanggal diundangkan.

Agar setiap orang mengetahuinya, memerintahkan pengundangan Peraturan Bupati ini dengan penempatannya dalam Berita Daerah Kabupaten Malang.

Ditetapkan di Kepanjen
pada tanggal 2 Juli 2026

BUPATI MALANG,

ttd.

SANUSI

Diundangkan di Kepanjen
pada tanggal 2 Juli 2026

SEKRETARIS DAERAH KABUPATEN MALANG,

ttd.

BUDIAR

Berita Daerah Kabupaten Malang
Tahun 2026 Nomor 24 Seri D

LAMPIRAN
PERATURAN BUPATI MALANG
NOMOR 24 TAHUN 2026
TENTANG
RENCANA KERJA PEMERINTAH DAERAH
TAHUN 2027

RENCANA KERJA PEMERINTAH DAERAH TAHUN 2027

BAB I
PENDAHULUAN

1.1. Latar Belakang

Undang-Undang Nomor 25 Tahun 2004 tentang Sistem Perencanaan Pembangunan Nasional dan Undang-undang Nomor 9 Tahun 2015 tentang Perubahan Kedua atas Undang-Undang Nomor 23 Tahun 2014 tentang Pemerintahan Daerah, mengamanatkan Pemerintah Daerah untuk menyusun perencanaan pembangunan daerah sebagai bagian dari sistem perencanaan pembangunan nasional. Dokumen perencanaan pembangunan yang disusun harus dilakukan secara sistematis, terarah, terpadu dan berkelanjutan. Penyusunan RKPD Tahun 2027 yang merupakan dokumen perencanaan daerah untuk periode 1 (satu) tahun mempunyai kedudukan yang penting dalam perencanaan pembangunan, yaitu menjembatani perencanaan strategis jangka menengah dengan perencanaan dan penganggaran tahunan.

Dokumen RKPD disusun dengan memperhatikan hubungan antar dokumen perencanaan pembangunan lainnya, baik tingkat Nasional, Provinsi dan Kabupaten/Kota yang mendukung perencanaan pembangunan. Dokumen perencanaan pembangunan jangka panjang, jangka menengah dan jangka tahunan Nasional dijadikan dokumen acuan terutama yang berhubungan dengan isu-isu strategis Nasional jangka panjang dan menengah, serta prioritas pembangunan Nasional. Dokumen perencanaan memiliki hirarki yang saling berhubungan. RPJPD adalah dokumen perencanaan yang menjelaskan tentang visi, misi, arah dan sasaran pembangunan Daerah selama 20 (dua puluh) tahun yang kemudian dijabarkan dalam arah pembangunan tiap 5 (lima) tahun dalam bentuk RPJMD. Selanjutnya RPJMD dijabarkan ke tahapan pelaksanaan tujuan dan sasaran untuk 1 (satu) tahun dalam

bentuk RKPD, sehingga konsistensi antar dokumen perencanaan dapat terjaga dan saling terkait. Hubungan antar dokumen harus memperhatikan sinkronisasi dan konsistensi dengan perencanaan pembangunan provinsi dan nasional. Keterkaitan antar dokumen perencanaan tersebut ditunjukkan digambarkan pada gambar berikut.

Gambar 1.1
Keterkaitan dan Keselarasan RPJMD dengan Dokumen Perencanaan Pembangunan dan Sektoral Lainnya

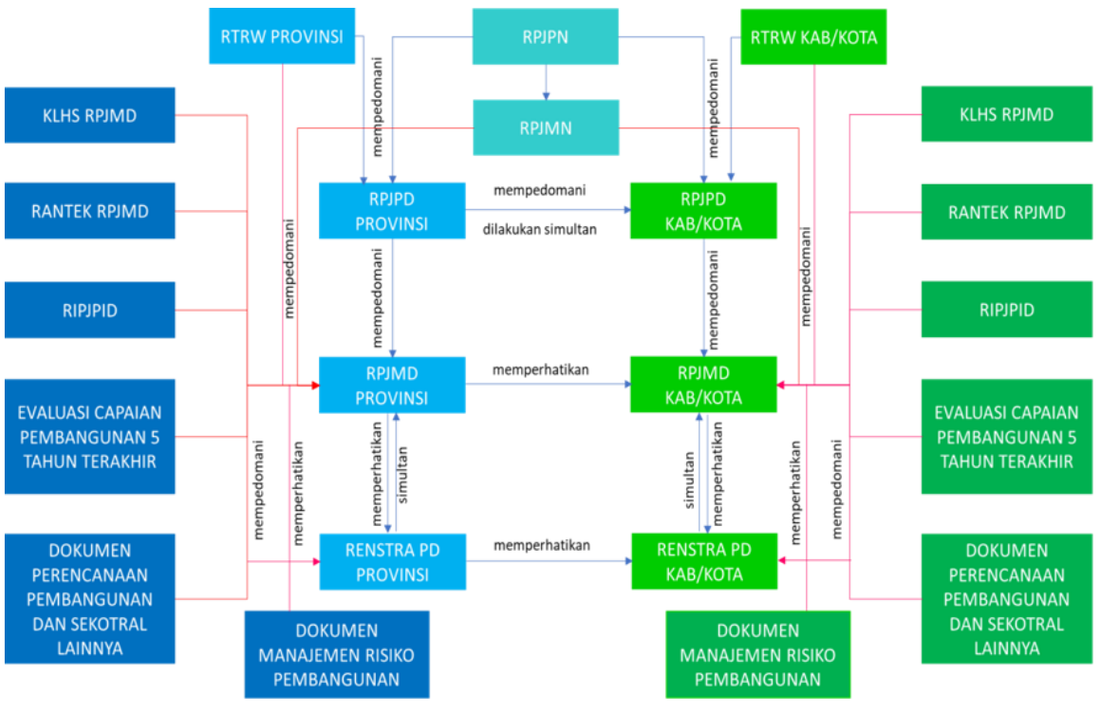

Sumber: Instruksi Menteri Dalam Negeri RI Nomor 2 Tahun 2025

RKPD Kabupaten Malang Tahun 2027 merupakan penjabaran tahun kedua dari Rencana Pembangunan Jangka Menengah Daerah (RPJMD) Kabupaten Malang Tahun 2025-2029. Dan sebagai bagian integral dari sistem perencanaan pembangunan nasional maka arah kebijakan rencana pembangunan jangka menengah di tahun berkenaan menjadi dasar penentuan tema pembangunan RKPD yang selanjutnya diselaraskan dengan tema RKP di tahun berkenaan. RKPD memuat tema pembangunan yang dijabarkan ke dalam sasaran dan prioritas pembangunan, demikian maka RKPD Kabupaten Malang tahun 2027 mencerminkan komitmen dan usaha daerah dalam mewujudkan target capaian pembangunan tahun 2027 yang selanjutnya dijabarkan dalam program/kegiatan. Penyusunan RKPD Tahun 2027 juga disusun dengan memperhatikan hasil evaluasi kinerja, isu-isu strategis yang berkembang, kebijakan nasional serta provinsi di daerah, regulasi yang

berlaku, dan dinamika agenda pembangunan lainnya. Selain itu kebijakan pembangunan daerah Tahun 2027 juga memperhatikan proyeksi dengan berpedoman pada kebijakan dalam RPJMD Tahun 2025-2029. Dalam menyusun RKPD Tahun 2027 digunakan empat pendekatan perencanaan pembangunan yaitu pendekatan teknokratik, pendekatan politis, pendekatan partisipatif serta pendekatan *top down* dan *bottom up*. Selain melalui empat pendekatan diatas penyusunan RKPD Tahun 2027 juga berorientasi secara Tematik, Holistik, Integratif dan Spasial (THIS).

Dokumen RKPD dengan dokumen RPJMD, Rencana Strategis (Renstra) PD dan Rencana Kerja (Renja) PD terbangun secara logis dan fungsional yang bertujuan untuk memastikan bahwa setiap program dan kegiatan memiliki kontribusi yang besar bagi pencapaian tujuan pembangunan. Hubungan antar dokumen perencanaan mulai dari RPJMD, RKPD, Renstra-PD dan Renja-PD dengan dokumen anggaran adalah dokumen perencanaan bermuara pada penganggaran (RAPBD/APBD) yang melalui beberapa tahapan kebijakan keuangan yang perlu dirumuskan bersama baik antara pemerintah dan masyarakat maupun antara pemerintah dan legislatif yaitu Kebijakan Umum APBD (KUA) dan penentuan Prioritas Plafon Anggaran Sementara (PPAS). Proses penyusunan dokumen RKPD mulai dari Persiapan penyusunan RKPD, Penyusunan rancangan awal RKPD, Penyusunan rancangan RKPD, Pelaksanaan Musrenbang RKPD, Perumusan rancangan akhir RKPD dan Penetapan RKPD sesuai Peraturan Menteri Dalam Negeri Nomor 86 Tahun 2017.

RKPD Kabupaten Malang Tahun 2027 mengacu pada RPJMD Kabupaten Malang Tahun 2025-2029 serta berpedoman pada Peraturan Menteri Dalam Negeri tentang Pedoman Penyusunan RKPD Tahun 2027, RKPD Provinsi Jawa Timur Tahun 2027, Rencana Kerja Pemerintah (RKP) Tahun 2027, serta kebijakan Provinsi Jawa Timur dan Nasional lainnya untuk tahun 2027. Rumusan serta sasaran prioritas pembangunan daerah Kabupaten Malang Tahun 2027 akan mengacu pada tujuan dan sasaran yang terdapat dalam RPJMD tahun 2025-2029, dijabarkan dalam prioritas program dan kegiatan, selanjutnya menjadi acuan bagi seluruh Perangkat Daerah (PD) berdasarkan urusan yang diampu masing-masing dalam menyusun Rencana Kerja Perangkat Daerah (RENJA-PD). Renja PD tahun 2027 mengacu pada

Rencana Strategis Perangkat Daerah (RENSTRA-PD) tahun 2025-2029. RKPD Tahun 2027 menjadi landasan bagi penyusunan dokumen KUA PPAS Tahun 2027. KUA PPAS yang telah disepakati Kepala Daerah dan DPRD menjadi pedoman Perangkat Daerah dalam menyusun RKA Perangkat Daerah Tahun 2027, yang selanjutnya akan menjadi bahan penyusunan Rancangan APBD Tahun 2027 sebelum menjadi APBD Kabupaten Malang Tahun 2027, yang dapat dilihat pada gambar berikut.

Gambar 1.2
Alur Penyusunan Dokumen RKPD

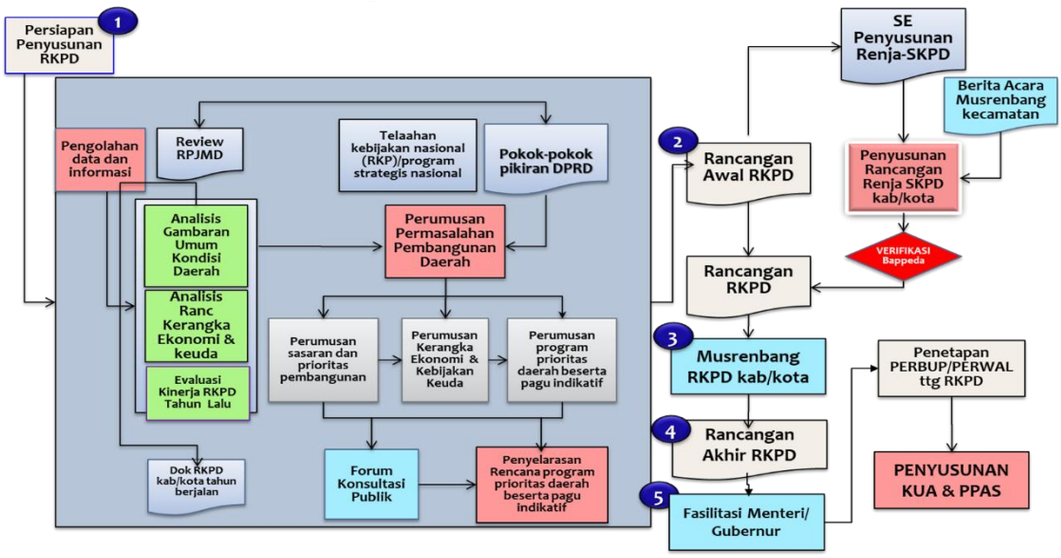

Sumber : Peraturan Menteri Dalam Negeri Nomor 86 Tahun 2017

1.2. Dasar Hukum Penyusunan

Dasar hukum yang digunakan dalam penyusunan dokumen RKPD Kabupaten Malang Tahun 2027, yaitu sebagai berikut:

1. Undang-Undang Nomor 12 Tahun 1950 tentang Pembentukan Daerah-daerah Kabupaten di Lingkungan Propinsi Jawa Timur (Berita Negara Republik Indonesia Tahun 1950 Nomor 41), sebagaimana telah diubah dengan Undang-Undang Nomor 2 Tahun 1965 tentang Perubahan Batas Wilayah Kotapraja Surabaya dan Daerah Tingkat II Surabaya dengan mengubah Undang-Undang Nomor 12 Tahun 1950 tentang Pembentukan Daerah-daerah Kota Besar dalam Lingkungan Propinsi Jawa Timur, Jawa Tengah, Jawa Barat dan Daerah Istimewa Yogyakarta (Lembaran Negara Republik Indonesia Tahun 1965 Nomor 19, Tambahan Lembaran Negara Republik Indonesia Nomor 2730);

2. Undang-Undang Nomor 17 Tahun 2003 tentang Keuangan Negara (Lembaran Negara Republik Indonesia Tahun 2003 Nomor 47, Tambahan Lembaran Negara Republik Indonesia Nomor 4286);
3. Undang-Undang Nomor 1 Tahun 2004 tentang Perbendaharaan Negara (Lembaran Negara Republik Indonesia Tahun 2004 Nomor 5, Tambahan Lembaran Negara Republik Indonesia Nomor 4355);
4. Undang-Undang Nomor 15 Tahun 2004 tentang Pemeriksaan, Pengelolaan dan Tanggung Jawab Keuangan Negara (Lembaran Negara Republik Indonesia Tahun 2004 Nomor 66, Tambahan Lembaran Negara Republik Indonesia Nomor 4400);
5. Undang-Undang Nomor 25 Tahun 2004 tentang Sistem Perencanaan Pembangunan Nasional (Lembaran Negara Republik Indonesia Tahun 2004 Nomor 104, Tambahan Lembaran Negara Republik Indonesia Nomor 4421);
6. Undang-Undang Nomor 26 Tahun 2007 tentang Penataan Ruang;
7. Undang-Undang Nomor 14 Tahun 2008 tentang Keterbukaan Informasi Publik (Lembaran Negara Republik Indonesia Tahun 2008 Nomor 61, Tambahan Lembaran Negara Republik Indonesia Nomor 4868);
8. Undang-Undang Nomor 32 Tahun 2009 tentang Perlindungan dan Pengelolaan Lingkungan Hidup (Lembaran Negara Republik Indonesia Tahun 2009 Nomor 140, Tambahan Lembaran Negara Republik Indonesia Nomor 5059);
9. Undang-Undang Nomor 41 Tahun 2009 tentang Perlindungan Lahan Pertanian Pangan Berkelanjutan;
10. Undang-Undang Nomor 12 Tahun 2011 tentang Pembentukan Peraturan Perundang-undangan (Lembaran Negara Republik Indonesia Tahun 2011 Nomor 82, Tambahan Lembaran Negara Republik Indonesia Nomor 5234), sebagaimana telah diubah beberapa kali, terakhir dengan Undang-Undang Nomor 13 Tahun 2022 tentang Perubahan Kedua atas Undang-Undang Nomor 12 Tahun 2011 tentang Pembentukan Peraturan Perundang-undangan (Lembaran Negara Republik Indonesia Tahun 2022 Nomor 143, Tambahan Lembaran Negara Republik Indonesia Nomor 6801);
11. Undang-Undang Nomor 18 Tahun 2012 tentang Pangan (Lembaran Negara Republik Indonesia Tahun 2012 Nomor 227, Tambahan Lembaran Negara Republik Indonesia Nomor 5360);

12. Undang-Undang Nomor 23 Tahun 2014 tentang Pemerintahan Daerah (Lembaran Negara Republik Indonesia Tahun 2014 Nomor 244, Tambahan Lembaran Negara Republik Indonesia Nomor 5587), sebagaimana telah diubah beberapa kali, terakhir dengan Undang-Undang Nomor 9 Tahun 2015 tentang Perubahan Kedua atas Undang-Undang Nomor 23 Tahun 2014 tentang Pemerintahan Daerah (Lembaran Negara Republik Indonesia Tahun 2015 Nomor 58, Tambahan Lembaran Negara Republik Indonesia Nomor 5679);
13. Undang-Undang Nomor 11 Tahun 2020 tentang Cipta Kerja Lembaran Negara Republik Indonesia Tahun 2020 Nomor 245) ;
14. Undang-Undang Nomor 1 Tahun 2022 tentang Hubungan Keuangan antara Pemerintah Pusat dan Pemerintahan Daerah (Lembaran Negara Republik Indonesia Tahun 2022 Nomor 4, Tambahan Lembaran Negara Republik Indonesia Nomor 6757);
15. Undang-Undang Nomor 6 Tahun 2023 tentang Penetapan Peraturan Pemerintah Pengganti Undang-Undang Nomor 2 Tahun 2022 tentang Cipta Kerja menjadi Undang-Undang (Lembaran Negara Republik Indonesia Tahun 2023 Nomor 41, Tambahan Lembaran Negara Republik Indonesia Nomor 6856);
16. Undang-Undang Nomor 59 Tahun 2024 tentang Rencana Pembangunan Jangka Panjang Nasional Tahun 2025-2045 (Lembaran Negara Republik Indonesia Tahun 2024 Nomor 194, Tambahan Lembaran Negara Republik Indonesia Nomor 6987);
17. Peraturan Pemerintah Nomor 8 Tahun 2006 tentang Pelaporan Keuangan dan Kinerja Instansi Pemerintah (Lembaran Negara Republik Indonesia Tahun 2006 Nomor 25, Tambahan Lembaran Negara Republik Indonesia Nomor 4614);
18. Peraturan Pemerintah Nomor 39 Tahun 2006 tentang Tata Cara Pengendalian dan Evaluasi Pelaksanaan Rencana Pembangunan (Lembaran Negara Republik Indonesia Tahun 2006 Nomor 96, Tambahan Lembaran Negara Republik Indonesia Nomor 4663);
19. Peraturan Pemerintah Nomor 8 Tahun 2008 tentang Tahapan, Tata Cara Penyusunan, Pengendalian dan Evaluasi Pelaksanaan Rencana Pembangunan Daerah (Lembaran Negara Republik Indonesia Tahun 2008 Nomor 21, Tambahan Lembaran Negara Republik Indonesia Nomor 4817);
20. Peraturan Pemerintah Nomor 26 tahun 2008 tentang Rencana Tata Ruang Wilayah Nasional (Lembaran Negara Republik Indonesia

Tahun 2008 Nomor 48, Tambahan Lembaran Negara Republik Indonesia Nomor 4833);

21. Peraturan Pemerintah Nomor 17 Tahun 2015 tentang Ketahanan Pangan dan Gizi (Lembaran Negara Republik Indonesia Tahun 2015 Nomor 60, Tambahan Lembaran Negara Republik Indonesia Nomor 5680);
22. Peraturan Pemerintah Nomor 12 Tahun 2017 tentang Pembinaan dan Pengawasan Penyelenggaraan Pemerintahan Daerah (Lembaran Negara Republik Indonesia Tahun 2017 Nomor 73, Tambahan Lembaran Negara Republik Indonesia Nomor 6041);
23. Peraturan Pemerintah Nomor 17 Tahun 2017 tentang Sinkronisasi Proses Perencanaan Dan Penganggaran Pembangunan Nasional (Lembaran Negara Republik Indonesia Tahun 2017 Nomor 105, Tambahan Lembaran Negara Republik Indonesia Nomor 6065);
24. Peraturan Pemerintah Nomor 2 Tahun 2018 tentang Standar Pelayanan Minimal (Lembaran Negara Republik Indonesia Tahun 2018 Nomor 2, Tambahan Lembaran Negara Republik Indonesia Nomor 6178);
25. Peraturan Pemerintah Nomor 12 Tahun 2019 tentang Pengelolaan Keuangan Daerah (Lembaran Negara Republik Indonesia Tahun 2019 Nomor 42, Tambahan Lembaran Negara Republik Indonesia Nomor 6322);
26. Peraturan Pemerintah Nomor 13 Tahun 2019 tentang Laporan dan Evaluasi Penyelenggaraan Pemerintahan Daerah (Lembaran Negara Republik Indonesia Tahun 2019 Nomor 52, Tambahan Lembaran Negara Republik Indonesia Nomor 6323);
27. Peraturan Presiden Nomor 87 Tahun 2014 tentang Peraturan Pelaksanaan Undang-Undang Nomor 12 Tahun 2011 tentang Pembentukan Peraturan Perundang-undangan (Lembaran Negara Republik Indonesia Tahun 2014 Nomor 199), sebagaimana telah diubah dengan Peraturan Presiden Nomor 76 Tahun 2021 tentang Perubahan atas Peraturan Presiden Nomor 87 Tahun 2014 tentang Peraturan Pelaksanaan Undang-Undang Nomor 12 Tahun 2011 tentang Pembentukan Peraturan Perundang-undangan (Lembaran Negara Republik Indonesia Tahun 2021 Nomor 186);

28. Peraturan Presiden Nomor 59 Tahun 2017 tentang Pelaksanaan Tujuan Pembangunan Berkelanjutan (Lembaran Negara Republik Indonesia Tahun 2017 Nomor 136);
29. Peraturan Presiden Nomor 80 Tahun 2019 tentang Percepatan Pembangunan Ekonomi di Kawasan Gresik-Bangkalan-Mojokerto-Surabaya-Sidoarjo-Lamongan, Kawasan Bromo-Tengger-Semeru, serta Kawasan Selingkar Wilis dan Lintas Selatan (Lembaran Negara Republik Indonesia Tahun 2019 Nomor 225);
30. Peraturan Presiden Nomor 111 Tahun 2022 tentang Pelaksanaan Pencapaian Tujuan Pembangunan Berkelanjutan (Lembaran Negara Republik Indonesia Tahun 2022 Nomor 180);
31. Peraturan Presiden Nomor 149 Tahun 2024 tentang Kementerian Dalam Negeri (Lembaran Negara Republik Indonesia Tahun 2024 Nomor 345);
32. Peraturan Presiden Nomor 12 Tahun 2025 tentang Rencana Pembangunan Jangka Menengah Nasional Tahun 2025-2029 (Lembaran Negara Republik Indonesia Tahun 2025 Nomor 19);
33. Instruksi Presiden Nomor 9 Tahun 2000 tentang Pengarusutamaan Gender;
34. Instruksi Presiden Nomor 4 Tahun 2022 tentang Percepatan Penghapusan Kemiskinan Ekstrem;
35. Peraturan Menteri Dalam Negeri Nomor 67 Tahun 2011 tentang Perubahan atas Peraturan Menteri dalam Negeri Nomor 15 Tahun 2008 tentang Pedoman Umum Pelaksanaan Pengarusutamaan Gender di Daerah (Berita Negara Republik Indonesia Tahun 2011 Nomor 927);
36. Peraturan Menteri Tenaga Kerja Nomor 2 Tahun 2014 tentang Standar Pelayanan Minimal Bidang Ketenagakerjaan (Berita Negara Republik Indonesia Tahun 2014 Nomor 211);
37. Peraturan Menteri Pemberdayaan Perempuan dan Perlindungan Anak Nomor 4 Tahun 2014 tentang Pedoman Pengawasan Pelaksanaan Perencanaan dan Penganggaran yang Responsif Gender untuk Pemerintah Daerah (Berita Negara Republik Indonesia Tahun 2014 Nomor 1346);
38. Peraturan Menteri Dalam Negeri Nomor 80 Tahun 2015 tentang Pembentukan Produk Hukum Daerah (Berita Negara Republik Indonesia Tahun 2015 Nomor 2036), sebagaimana telah diubah

dengan Peraturan Menteri Dalam Negeri Nomor 120 Tahun 2018 tentang Perubahan atas Peraturan Menteri Dalam Negeri Nomor 80 Tahun 2015 tentang Pembentukan Produk Hukum Daerah (Berita Negara Republik Indonesia Tahun 2019 Nomor 157);

39. Peraturan Menteri Dalam Negeri Nomor 86 Tahun 2017 tentang Tata Cara Perencanaan, Pengendalian dan Evaluasi Pembangunan Daerah, Tata Cara Evaluasi Rancangan Peraturan Daerah tentang Rencana Pembangunan Jangka Panjang Daerah dan Rencana Pembangunan Jangka Menengah Daerah, serta Tata Cara Perubahan Rencana Pembangunan Jangka Panjang Daerah, Rencana Pembangunan Jangka Menengah Daerah, dan Rencana Kerja Pemerintah Daerah (Berita Negara Republik Indonesia Tahun 2017 Nomor 1312);
40. Peraturan Menteri Sosial Nomor 9 Tahun 2018 tentang Standar Teknis Pelayanan Dasar pada Standar Pelayanan Minimal Bidang Sosial di Daerah Provinsi dan di Daerah Kabupaten/Kota (Berita Negara Republik Indonesia Tahun 2018 Nomor 868);
41. Peraturan Menteri Dalam Negeri Nomor 101 Tahun 2018 tentang Standar Teknis Pelayanan Dasar pada Standar Pelayanan Minimal Sub Urusan Bencana Daerah Kabupaten/Kota Kota (Berita Negara Republik Indonesia Tahun 2018 Nomor 1541);
42. Peraturan Menteri Dalam Negeri Nomor 114 Tahun 2018 tentang Standar Teknis Dasar pada Standar Pelayanan Minimal Sub Urusan Kebakaran Daerah Kabupaten/Kota Kota (Berita Negara Republik Indonesia Tahun 2018 Nomor 1619);
43. Peraturan Menteri Dalam Negeri Nomor 121 Tahun 2018 tentang Standar Pelayanan Dasar Sub Urusan Ketentraman dan Ketertiban Umum di Provinsi dan Kabupaten/Kota Kota (Berita Negara Republik Indonesia Tahun 2018 Nomor 158);
44. Peraturan Menteri Kesehatan Nomor 4 Tahun 2019 tentang Standar Teknis Pemenuhan Mutu Pelayanan Dasar pada Standar Pelayanan Minimal Bidang Kesehatan Kota (Berita Negara Republik Indonesia Tahun 2019 Nomor 68);
45. Peraturan Menteri Dalam Negeri Nomor 70 Tahun 2019 tentang Sistem Informasi Pemerintahan Daerah (Berita Negara Republik Indonesia Tahun 2019 Nomor 1114);

46. Peraturan Menteri Dalam Negeri Nomor 90 Tahun 2019 tentang Klasifikasi, Kodefikasi, dan Nomenklatur Perencanaan Pembangunan dan Keuangan Daerah;
47. Peraturan Menteri Dalam Negeri Nomor 18 Tahun 2020 tentang Peraturan Pelaksanaan Peraturan Pemerintah Nomor 13 Tahun 2019 tentang Laporan dan Evaluasi Penyelenggaraan Pemerintahan Daerah (Berita Negara Republik Indonesia Tahun 2020 Nomor 288);
48. Peraturan Menteri Dalam Negeri Nomor 77 Tahun 2020 tentang Pedoman Teknis Pengelolaan Keuangan Daerah (Berita Negara Republik Indonesia Tahun 2020 Nomor 1781);
49. Peraturan Menteri Dalam Negeri Nomor 59 Tahun 2021 tentang Penerapan Standar Pelayanan Minimal (Berita Negara Republik Indonesia Tahun 2021 Nomor 1419);
50. Peraturan Menteri Pendidikan, Kebudayaan, Riset dan Teknologi Nomor 32 Tahun 2022 tentang Standar Teknis Pelayanan Pendidikan Kota (Berita Negara Republik Indonesia Tahun 2022 Nomor 667);
51. Peraturan Badan Pangan Nasional Nomor 10 Tahun 2022 tentang tata Cara Penyusunan Peta Ketahanan dan Kerentanan Pangan Kota (Berita Negara Republik Indonesia Tahun 2022 Nomor 1301);
52. Peraturan Menteri Pekerjaan Umum dan Perumahan Rakyat Nomor 13 Tahun 2023 tentang Standar Teknis Standar Pelayanan Minimal Pekerjaan Umum dan Perumahan Rakyat Kota (Berita Negara Republik Indonesia Tahun 2023 Nomor 1006);
53. Peraturan Menteri Perencanaan Pembangunan Nasional/Kepala Badan Perencanaan Pembangunan Nasional Republik Indonesia Nomor 5 Tahun 2026 Tentang Rancangan Rencana Kerja Pemerintah Tahun 2027;
54. Peraturan Menteri Dalam Negeri Nomor 14 Tahun 2026 tentang Pedoman Penyusunan Rencana Kerja Pemerintah Daerah Tahun 2027 (Berita Negara Republik Indonesia Tahun 2026 Nomor 220);
55. Keputusan Menteri Dalam Negeri Nomor 050-5889 Tahun 2021 tentang Hasil Verifikasi, Validasi, dan Inventarisasi Pemutakhiran Klasifikasi, Kodefikasi, dan Nomenklatur Perencanaan Pembangunan Dan Keuangan Daerah, sebagaimana telah diubah beberapa kali terakhir dengan Keputusan Menteri Dalam Negeri Nomor 900.1–861 Tahun 2026 tentang Perubahan Keempat Atas

Keputusan Menteri Dalam Negeri Nomor 050-5889 Tahun 2021 Tentang Hasil Verifikasi, Validasi, dan Inventarisasi Pemutakhiran Klasifikasi, Kodefikasi, dan Nomenklatur Perencanaan Pembangunan Dan Keuangan Daerah;

56. Peraturan Daerah Provinsi Jawa Timur Nomor 39 Tahun 2020 tentang Peraturan Pelaksanaan Peraturan Daerah Provinsi Jawa Timur Nomor 9 Tahun 2019 tentang Pengarusutamaan Gender;
57. Peraturan Daerah Provinsi Jawa Timur Nomor 10 Tahun 2023 tentang Rencana Tata Ruang Wilayah Provinsi Tahun 2023-2043;
58. Peraturan Daerah Provinsi Jawa Timur Nomor 5 Tahun 2024 tentang Rencana Pembangunan Jangka Panjang Daerah Provinsi Jawa Timur Tahun 2025-2045 (Lembaran Daerah Provinsi Jawa Timur Tahun 2024 Nomor 4 Seri D);
59. Peraturan Daerah Provinsi Jawa Timur Nomor 3 Tahun 2025 tentang Rencana Pembangunan Jangka Menengah Daerah Provinsi Jawa Timur Tahun 2025-2029 (Lembaran Daerah Provinsi Jawa Timur Tahun 2025 Nomor 2 Seri D);
60. Peraturan Gubernur Provinsi Jawa Timur Nomor 7 Tahun 2026 tentang Rencana Kerja Pemerintah Daerah Provinsi Jawa Timur Tahun 2027 (Berita Daerah Provinsi Jawa Timur Tahun 2026 Nomor 9 Seri E);
61. Peraturan Daerah Kabupaten Malang Nomor 7 Tahun 2008 tentang Perencanaan Pembangunan Daerah (Lembaran Daerah Kabupaten Malang Tahun 2008 Nomor 4/E);
62. Peraturan Daerah Kabupaten Malang Nomor 9 Tahun 2016 tentang Pembentukan dan Susunan Perangkat Daerah (Lembaran Daerah Kabupaten Malang Tahun 2016 Nomor 1 Seri C), sebagaimana telah diubah beberapa kali, terakhir dengan Peraturan Daerah Kabupaten Malang Nomor 3 Tahun 2023 tentang Perubahan Keempat atas Peraturan Daerah Nomor 9 Tahun 2016 tentang Pembentukan dan Susunan Perangkat Daerah (Lembaran Daerah Kabupaten Malang Tahun 2023 Nomor 3 Seri C);
63. Peraturan Daerah Kabupaten Malang Nomor 5 Tahun 2023 tentang Pengarusutamaan Gender (Lembaran Daerah Kabupaten Malang Tahun 2023 Nomor 5 Seri D);

64. Peraturan Daerah Kabupaten Malang Nomor 1 Tahun 2024 tentang Rencana Tata Ruang Wilayah Kabupaten Malang Tahun 2024-2044 (Lembaran Daerah Kabupaten Malang Tahun 2024 Nomor 1/D);
65. Peraturan Daerah Kabupaten Malang Nomor 7 Tahun 2024 tentang Rencana Pembangunan Jangka Panjang Daerah Kabupaten Malang Tahun 2025-2045 (Lembaran Daerah Kabupaten Malang Tahun 2024 Nomor 7 Seri D);
66. Peraturan Daerah Kabupaten Malang Nomor 5 Tahun 2025 tentang Rencana Pembangunan Jangka Menengah Daerah Kabupaten Malang Tahun 2025-2029 (Lembaran Daerah Kabupaten Malang Tahun 2025 Nomor 5 Seri D);
67. Peraturan Bupati Malang Nomor 45 Tahun 2022 tentang Kedudukan, Susunan Organisasi, Tugas dan Fungsi, serta Tata Kerja Badan Perencanaan Pembangunan Daerah (Berita Daerah Kabupaten Malang Tahun 2022 Nomor 45 Seri C).

1.3. Maksud dan Tujuan

Maksud penyusunan RKPD Tahun 2027 adalah untuk menentukan sasaran dan prioritas pembangunan daerah tahun 2027 dan untuk mewujudkan sinergitas rencana program dan kegiatan terhadap seluruh Perangkat Daerah di lingkup Pemerintah Kabupaten Malang.

Adapun tujuan penyusunan dokumen RKPD Tahun 2027 untuk:

a. Memberikan landasan operasional bagi seluruh Perangkat Daerah dalam penyusunan Renja PD Tahun 2027;
b. Menjadi pedoman dalam penyusunan KUA PPAS Tahun 2027 sebagai dasar penyusunan Rancangan APBD Tahun 2027;
c. Menciptakan iklim pemerintahan yang partisipatif, responsif, dan kondusif dalam melaksanakan pembangunan yang berkelanjutan;
d. Menjadi alat untuk menjamin keterkaitan perencanaan, penganggaran, pelaksanaan dan pengawasan pembangunan Daerah;
e. Menjadi penyesuaian penyelenggaraan pembangunan daerah dengan visi, misi dan program kepala daerah dan wakil kepala daerah terpilih, serta guna mensinergikan program Asta Cita Presiden dan Wakil Presiden; dan
f. Sebagai bahan evaluasi pembangunan daerah dan petunjuk operasional bagi penyelenggaraan pembangunan Kabupaten Malang Tahun 2027.

1.4. Sistematika Dokumen Rencana Kerja Pemerintah Daerah

Rencana Kerja Pemerintah Daerah Tahun 2027 disusun dengan sistematika sebagai berikut:

BAB I PENDAHULUAN

1.1. Latar Belakang

1.2. Dasar Hukum Penyusunan

1.3. Maksud dan Tujuan

1.4. Sistematika Dokumen Rencana Kerja Perangkat Daerah

BAB II GAMBARAN UMUM KONDISI DAERAH

2.1. Kondisi Umum Kondisi Daerah

2.1.1. Aspek Geografi dan Demografi

2.1.2. Aspek Kesejahteraan Masyarakat

2.1.3. Aspek Daya Saing Daerah

2.1.4. Aspek Pelayanan Umum

2.1.5. Standar Pelayanan Minimal

2.2. Evaluasi Pelaksanaan Program dan Kegiatan Rencana Kerja Pemerintah Daerah Tahun Berjalan dan Realisasi Rencana Pembangunan Jangka Menengah Daerah

2.3. Permasalahan Pembangunan Daerah

BAB III KERANGKA EKONOMI DAERAH DAN KEUANGAN DAERAH

3.1. Arah Kebijakan Fiskal Daerah

3.2. Realisasi APBD Tahun Anggaran 2023-2025

3.3. Proyeksi Keuangan Daerah Tahun Anggaran 2027

3.4. Pendanaan Non APBD

BAB IV SASARAN DAN PRIORITAS PEMBANGUNAN DAERAH

4.1. Tujuan dan Sasaran Pembangunan

4.2. Prioritas dan Sasaran Pembangunan Tahun 2027

4.3. Telaah Dokumen Perencanaan

4.4. Keselarasan Pembangunan Daerah dengan Provinsi Jawa Timur dan Nasional

4.5. Dukungan Kabupaten Malang terhadap Program Prioritas Nasional

4.6. Kebijakan Penerapan Standar Pelayanan Minimal (SPM)

4.7. Kebijakan Penurunan Emisi Gas Rumah Kaca

4.8. Pokok-Pokok Pikiran Dewan Perwakilan Rakyat Daerah

4.9. Arah Kebijakan Kewilayahan

BAB V RENCANA KERJA DAN PENDANAAN DAERAH

BAB VI KINERJA PENYELENGGARAAN PEMERINTAHAN DAERAH

BAB VII PENUTUP

BAB II
GAMBARAN UMUM KONDISI DAERAH

2.1. Kondisi Umum Daerah

2.1.1. Aspek Geografi dan Demografi

Kabupaten Malang merupakan wilayah administratif terluas kedua di Provinsi Jawa Timur setelah Kabupaten Banyuwangi. Secara spasial, daerah ini memiliki karakteristik wilayah dengan keberagaman bentang alam yang kompleks. Kondisi topografi di wilayah ini terbagi menjadi beberapa zona morfologi, mulai dari kawasan dataran rendah hingga kawasan pegunungan tinggi. Keragaman topografi Kabupaten Malang dapat dikelompokkan ke dalam tiga zona utama, yaitu kawasan perbukitan kapur (karst) di bagian selatan yang membentang pada ketinggian 0–650 mdpl, kawasan lereng kompleks Gunung Tengger–Semeru di bagian timur dengan elevasi sekitar 500–3.600 mdpl, serta kawasan lereng Gunung Kawi–Arjuno di bagian barat yang berada pada ketinggian 500–3.300 mdpl. Kondisi topografi tersebut memengaruhi pemanfaatan ruang, pengembangan kawasan budidaya dan lindung, serta ketersediaan sumber daya air yang mendukung berbagai aktivitas sosial dan ekonomi di Kabupaten Malang.

Dalam hal klimatologi, Kabupaten Malang dipengaruhi oleh unsur-unsur iklim seperti curah hujan, suhu udara, kelembapan, dan penyinaran matahari. Selain itu, karakteristik iklim Kabupaten Malang dipengaruhi oleh letak geografis dan kondisi topografi yang bervariasi, serta pola sirkulasi angin muson, sehingga menyebabkan adanya perbedaan kondisi iklim antarkawasan. Data klimatologi yang digunakan bersumber dari hasil pengamatan Stasiun Klimatologi Kelas II Jawa Timur yaitu Stasiun Klimatologi serta jaringan pos pengamatan hujan yang tersebar di wilayah Kabupaten Malang. Kondisi suhu udara di Kabupaten Malang dipengaruhi oleh variasi topografi yang cukup beragam, mulai dari dataran rendah hingga kawasan pegunungan. Wilayah dataran rendah umumnya memiliki suhu udara yang lebih tinggi, sedangkan kawasan pegunungan memiliki suhu yang relatif lebih rendah. Perbedaan kondisi tersebut menyebabkan suhu udara di Kabupaten Malang bervariasi antarkawasan sepanjang tahun.

Sedangkan pola iklim di Kabupaten Malang dipengaruhi oleh sistem angin monsun yang menyebabkan terjadinya dua musim, yaitu musim hujan dan musim kemarau. Musim hujan umumnya berlangsung pada bulan November hingga April, sedangkan musim kemarau terjadi pada bulan Mei hingga Oktober. Kondisi klimatologi tersebut berpengaruh terhadap ketersediaan sumber daya air, pola tanam pertanian, serta potensi terjadinya bencana

hidrometeorologi, seperti banjir, tanah longsor, dan kekeringan pada beberapa wilayah.

Terkait kondisi hidrologi, Kabupaten Malang memiliki sumber daya air yang mendukung kebutuhan rumah tangga, pertanian, industri, serta kegiatan ekonomi lainnya. Ketersediaan sumber daya air tersebut berasal dari sungai, waduk, mata air, dan embung yang tersebar di berbagai kecamatan. Kabupaten Malang memiliki 10 sungai utama beserta jaringan anak sungainya. Sebagian besar anak sungai tersebut merupakan bagian dari Daerah Aliran Sungai (DAS) Brantas dan DAS Konto. Aliran sungai tersebut bermuara ke Waduk Karangkates dan Waduk Selorejo, serta sebagian lainnya mengalir menuju Samudra Indonesia di bagian selatan dan Laut Jawa di bagian utara. Sungai-sungai utama yang melintasi Kabupaten Malang meliputi Sungai Brantas, Sungai Lesti, Sungai Metro, Sungai Lahor/Biru, Sungai Lekso, Sungai Dirdo, Sungai Konto, Sungai Kedung Banteng, Sungai Kemudinan, dan Sungai Manjing. Selain sungai, sumber daya air di Kabupaten Malang juga didukung oleh keberadaan waduk, mata air, dan embung yang dimanfaatkan untuk penyediaan air baku, irigasi pertanian, pengendalian banjir, serta mendukung berbagai kebutuhan masyarakat. Keberadaan sumber daya air tersebut menjadi salah satu potensi strategis dalam mendukung pembangunan daerah dan pengelolaan sumber daya alam.

2.1.1.1. Posisi dan Peran Strategis Daerah

A. Wilayah Administrasi

Kabupaten Malang, yang terletak di bagian tengah selatan wilayah Provinsi Jawa Timur pada posisi terletak antara 112^{0}17’,10,90” Bujur Timur dan 112^{0}57’,00,00” Bujur Timur dan antara 7^{0}44’,55,11” Lintang Selatan dan 8^{0}26’,35,45” Lintang Selatan. Dengan luas wilayah sekitar 347.344 (tiga ratus empat puluh tujuh ribu tiga ratus empat puluh empat) hektar. Kabupaten Malang terletak pada urutan luas terbesar kedua setelah Kabupaten Banyuwangi dari 38 kabupaten/kota di wilayah Provinsi Jawa Timur, secara administratif berbatasan dengan:

a. sebelah utara dengan Kabupaten Pasuruan dan Kabupaten Mojokerto;
b. sebelah timur dengan Kabupaten Lumajang dan Taman Nasional Bromo Tengger Semeru;
c. sebelah selatan dengan Samudera Indonesia; sebelah barat berbatasan dengan Kabupaten Kediri dan Kabupaten Blitar;
d. di dalam wilayah administrasi terdapat enklave Kota Malang dan Kota Batu.

Gambar 2. 1

Peta Administrasi Kabupaten Malang

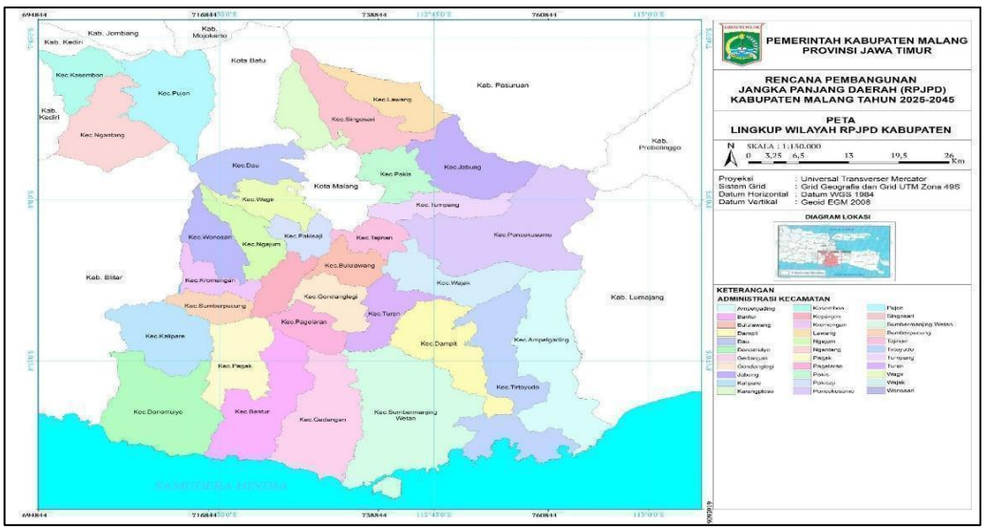

Sumber: Peraturan Daerah Nomor 1 Tahun 2024 tentang Rencana Tata Ruang -Wilayah Kabupaten Malang 2024-2044

Kabupaten Malang memiliki luas wilayah 347.344 hektar (sumber: Peraturan Daerah No 1 Tahun 2024 tentang Rencana Tata Ruang Wilayah Kabupaten Malang 2024-2044). Letak geografis dan hidrologis Kabupaten Malang di hulu *(up-land)* Daerah Aliran Sungai (DAS) Brantas yang berpengaruh dominan terhadap kondisi di 14 Kabupaten/Kota sepanjang DAS Brantas. Pusat pemerintahan Kabupaten Malang berada di Kecamatan Kepanjen sebagaimana ditetapkan dalam Peraturan Pemerintah Nomor 18 Tahun 2008 tentang Pemindahan Ibu Kota Kabupaten Malang dari Wilayah Kota Malang ke Wilayah Kecamatan Kepanjen Kabupaten Malang. Berikut merupakan rincian jumlah desa/kelurahan, jumlah RW dan RT per Kecamatan di Kabupaten Malang:

Tabel 2. 1
Jumlah Desa dan Kelurahan Menurut Kecamatan

No	Kecamatan	Desa/Kelurahan		RW	RT
		Desa	Kelurahan		
1	Donomulyo	10	-	117	499
2	Kalipare	9	-	60	459
3	Pagak	8	-	77	328
4	Bantur	10	-	96	492
5	Gedangan	8	-	85	356
6	Sumbermanjing Wetan	15	-	115	552
7	Dampit	11	1	115	713
8	Tirtoyudo	13	-	62	303
9	Ampelgading	13	-	93	317
10	Poncokusumo	17	-	170	827
11	Wajak	13	-	145	488
12	Turen	15	2	169	847

No	Kecamatan	Desa/Kelurahan		RW	RT
		Desa	Kelurahan		
13	Bululawang	14	-	90	351
14	Gondanglegi	14	-	59	383
15	Pagelaran	10	-	57	296
16	Kepanjen	14	4	77	475
17	Sumberpucung	7	-	53	263
18	Kromengan	7	-	51	234
19	Ngajum	9	-	92	329
20	Wonosari	8	-	80	306
21	Wagir	12	-	92	402
22	Pakisaji	12	-	89	396
23	Tajinan	12	-	75	365
24	Tumpang	15	-	103	650
25	Pakis	15	-	157	881
26	Jabung	15	-	82	484
27	Lawang	10	2	152	643
28	Singosari	14	3	159	911
29	Karangploso	9	-	114	525
30	Dau	10	-	83	363
31	Pujon	10	-	85	355
32	Ngantang	13	-	76	348
33	Kasembon	6	-	67	193
Jumlah/Total		**378**	**12**	**3.197**	**15.334**

Sumber: Kabupaten Malang Dalam Angka 2026

Kontribusi Kabupaten Malang terhadap Kabupaten/Kota wilayah sekitarnya mencakup berbagai aspek ekonomi, sosial, infrastruktur, lingkungan dan pariwisata, yaitu:

1. Kabupaten Malang adalah salah satu lumbung pangan di Jawa Timur. Komoditas seperti apel, tebu, kopi, dan sayur-mayur dari daerah pegunungan seperti Poncokusumo banyak disalurkan ke Kota Malang dan Kabupaten/Kota Blitar;
2. Banyaknya penduduk Kabupaten Malang yang bekerja di Kota Malang dan sekitarnya, terutama di sektor jasa, industri, dan pendidikan;
3. Kabupaten Malang memiliki berbagai destinasi wisata unggulan yang menarik wisatawan dari Kota Malang, Blitar, dan luar daerah, sehingga mendukung ekonomi kreatif, kuliner, dan UMKM di wilayah sekitar;
4. Meskipun pusat pendidikan tinggi lebih banyak di Kota Malang, banyak siswa dan mahasiswa dari Kabupaten Malang dan Blitar menempuh pendidikan di sana. Sebaliknya, Kabupaten Malang menyediakan lahan untuk pengembangan kampus dan institusi pendidikan baru;

5. Kabupaten Malang berfungsi sebagai jalur penghubung logistik antara wilayah selatan dan utara Jawa Timur, memfasilitasi arus barang ke Kota Malang, Blitar, dan sekitarnya. selain itu terdapat jalur Malang – Kepanjen – Blitar yang menjadi akses vital untuk konektivitas antar wilayah;
6. Pengembangan infrastruktur seperti tol Malang-Pandaan juga meningkatkan konektivitas antar wilayah;
7. Kabupaten Malang termasuk dalam KSPN Bromo-Tengger-Semeru yang memiliki banyak hutan lindung dan konservasi berperan sebagai paru-paru regional, resapan air, dan penyangga keanekaragaman hayati, yang penting bagi kestabilan ekosistem di Kota Malang, Kabupaten Lumajang, Kabupaten Probolinggo dan sekitarnya.

B. Kondisi Penggunaan Lahan

Luas wilayah Kabupaten Malang 347.344 hektar yang terbagi atas penggunaan lahan untuk kawasan lindung dan penggunaan lahan untuk kawasan budidaya. Eksisting penggunaan lahan kawasan lindung meliputi penggunaan lahan untuk kawasan lindung setempat (antara lain: sempadan pantai, sempadan sungai), kawasan konservasi (antara lain: cagar alam, taman nasional, taman hutan raya, taman wisata alam), cagar budaya, dan kawasan hutan bakau. Sedangkan penggunaan lahan budidaya meliputi permukiman, pertanian, pertambangan, industri, pariwisata, hutan rakyat, hutan produksi, jalan, pembangkit listrik, pertahanan dan jaringan jalan keamanan, dan konservasi bangunan sejarah.

Pemanfaatan ruang sesuai rencana tata ruang berdasarkan kondisi eksisting penggunaan lahan yang digunakan dalam pembangunan dan terdapat perubahan lahan yang diharapkan dapat memenuhi kebutuhan masyarakat dan berkelanjutan.

Tabel 2. 2
Perbandingan Tutupan Lahan Tahun 2010 dengan 2022

NO	Tutupan Lahan 2010		Tutupan Lahan 2022		Luas (Ha)
	Uraian	Luas (m²)	Uraian	Luas (m²)	
1	-	0	Bangunan Bukan Permukiman	8.216.770	821,68
2	Pemukiman	336.304.897	Bangunan Permukiman	371.275.037	3.497,01
3	-	0	Danau/Telaga Alami	1.595.666	159,57
4	Pasir Darat	42.534	Hamparan Pasir	6.283.114	
	Pasir Pantai	10.695.539			
		10.738.073		6.283.114	445,50
5	Hutan	402.498.077	Hutan	441.459.198	
6	Hutan Rawa	1.486.040			
		403.984.118		441.459.198	3.747,51
7	-	0	Jaringan Jalan	540.492	54,05
8	Kebun	913.903.012	Kebun/ Perkebunan	932.324.353	1.842,13
9	Empang	1.227.512	Kolam Air Tawar	206.931	102,06

NO	Tutupan Lahan 2010		Tutupan Lahan 2022		Luas (Ha)
	Uraian	**Luas (m²)**	**Uraian**	**Luas (m²)**	
10	Rumput	32.134.119	Lahan Terbuka Alami Lainnya	14.176.043	
	Tanah Berbatu	1.911.530			
	Tanah Ladang	1.103.644.588			
		1.137.690.237		14.176.043	112.351,42
11	Rawa	842.002	Rawa	954.924	111,29
12	Sawah Irigasi	331.102.987	Sawah	478.958.384	
13	Sawah Tadah Hujan	127.779.295			
		458.882.281		478.958.384	12.007,61
14	Belukar	180.811.422	Semak Belukar	204.263.039	2.345,16
15	-	0	Sungai	6.815.060	68,51
16	-	0	Tambak	1.428.421	142,84
17	-	0	Tegalan/Ladang	990.028.458	99.002,85
18	-	0	Waduk dan Danau Buatan	15.114.135	1511,41
TOTAL		**3.444.383.553**	**TOTAL**	**3.473.640.027**	
Luas Total Berdasarkan Tindak Lanjut Hasil Linsek RTRW					

Sumber: Dinas Perumahan, Kawasan Permukiman dan Cipta Karya Kabupaten Malang, 2024

Dalam kurung waktu 2010-2022 terdapat perubahan tutupan lahan yang terjadi antara lain pertambahan kawasan permukiman seluas 3.497,01 Ha. Alih fungsi lahan dalam rangka pembangunan di Kabupaten Malang dilaksanakan sesuai prosedur perizinan yang ada. Untuk mempertahankan luasan lahan pertanian sebagai bagian kedaulatan pangan, maka pembangunan yang menggunakan lahan pertanian dibatasi dan tidak diperkenankan menggunakan Kawasan/Lahan Pertanian Pangan Berkelanjutan (K/LP2B), dan jika memang terpaksa menggunakannya maka dilaksanakan penggantian lahan pertanian seluas dua kali lipat lahan pertanian yang dialihfungsikan. Dalam rangka pengawasan dan pengendalian alih fungsi lahan telah diatur dalam Peraturan Daerah Nomor 1 Tahun 2024 tentang RTRW Kabupaten Malang Tahun 2024-2044 dimana pengaturan tersebut terdapat dalam Ketentuan Umum Zonasi Kawasan Tanaman Pangan dan Ketentuan Khusus KP2B.

Gambar 2. 2

Peta Penggunaan Lahan Eksisting Tahun 2022

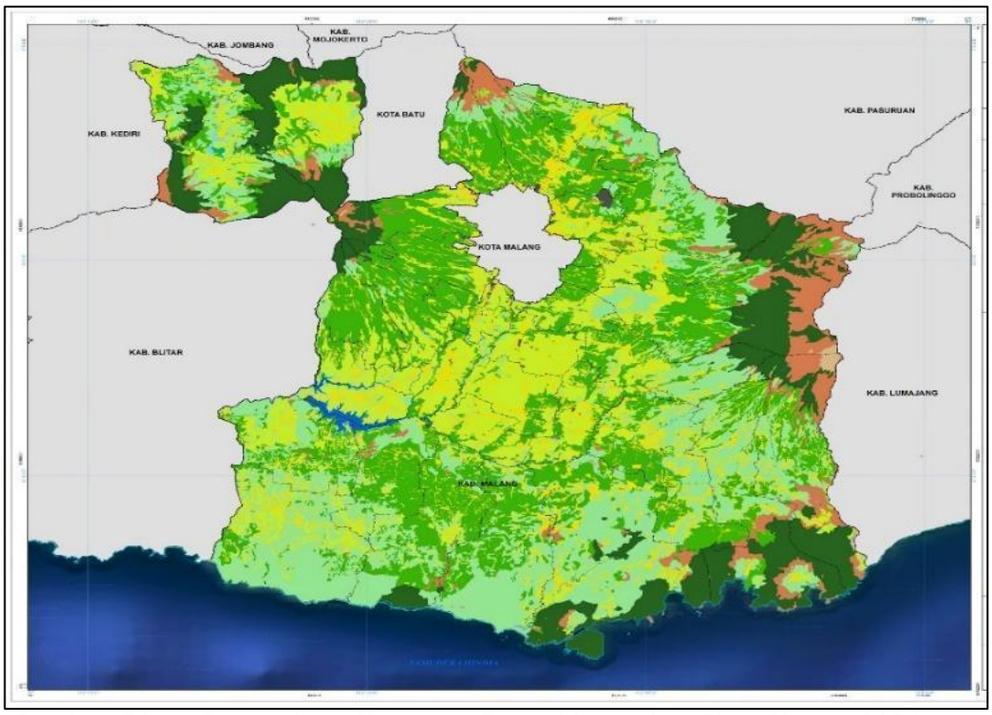

Sumber: Dinas Perumahan, Kawasan Permukiman dan Cipta Karya, 2024

Rencana pola ruang di Kabupaten Malang berdasarkan data RTRW Kabupaten Malang Tahun 2024-2044 meliputi kawasan lindung seluas 68.265 hektar dan kawasan budidaya seluas 324.971 hektar.

Gambar 2. 3

Rencana Pola Ruang di Kabupaten Malang Tahun 2024-2044

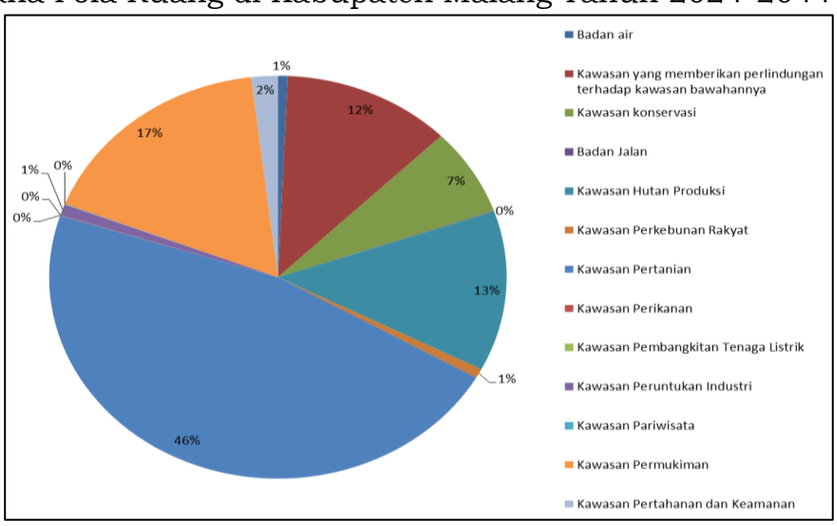

Sumber: Peraturan Daerah Nomor 1 Tahun 2024 tentang Rencana Tata Ruang Wilayah Kabupaten Malang 2024-2044

Tabel 2. 3

Rencana Pola Ruang Wilayah Kabupaten Malang 2024-2044

No	Kawasan Fungsi Utama	Luas (Ha)
A.	**Kawasan Lindung**	
1.	Badan air	2.358
2.	Kawasan yang memberikan perlindungan terhadap kawasan bawahannya ▪ Hutan Lindung	41.552
3.	Kawasan konservasi	
	▪ Kawasan Suaka Alam	
	o Cagar Alam	970
	▪ Kawasan Pelestarian Alam	
	o Taman Nasional Bromo Tengger Semeru (TN BTS)	19.236
	o Taman Hutan Raya R. Soeryo	4.150
4.	Kawasan ekosistem mangrove	0
B.	**Kawasan Budidaya**	
1.	Badan Jalan	150
2.	Kawasan Hutan Produksi ▪ Kawasan Hutan Produksi Tetap	44.673
3.	Kawasan Perkebunan Rakyat	2.611
4.	Kawasan Pertanian ▪ Kawasan Tanaman Pangan ▪ Kawasan Hortikultura ▪ Kawasan Perkebunan ▪ Kawasan Peternakan	 51.882 52.507 55.126 249
5.	Kawasan Perikanan ▪ Kawasan Perikanan Budidaya	110
6.	Kawasan Pertambangan ▪ Kawasan Peruntukan Pertambangan Batuan ▪ Kawasan Pembangkitan Tenaga Listrik	 15 18
7.	Kawasan Peruntukan Industri	3.140
8.	Kawasan Pariwisata	169
9.	Kawasan Permukiman ▪ Permukiman Perkotaan ▪ Permukiman Perdesaan	 33.302 28.600
10.	Kawasan Pertahanan dan Keamanan	6.527
	Luas Total	**347.344**

Sumber: Peraturan Daerah Nomor 1 Tahun 2024 tentang Rencana Tata Ruang Wilayah Kabupaten Malang, 2024-2044

Gambar 2. 4

Peta Rencana Pola Ruang Wilayah Kabupaten Malang Tahun 2024-2044

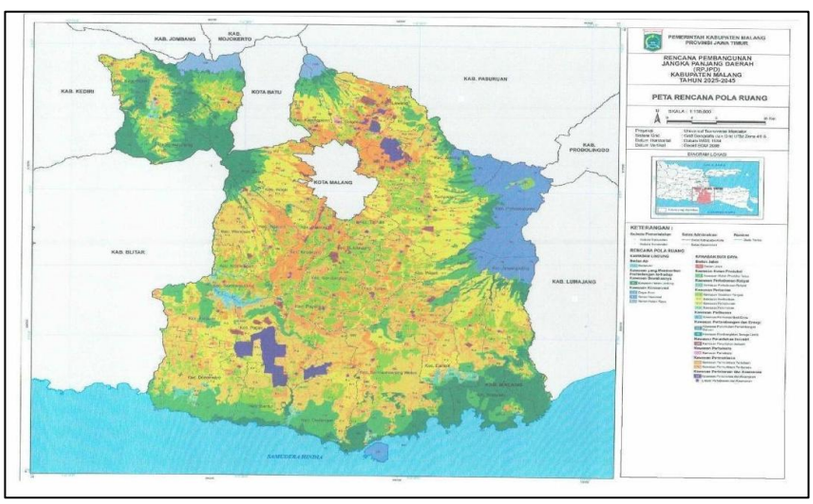

Sumber: Peraturan Daerah Nomor 1 Tahun 2024 tentang Rencana Tata Ruang Wilayah Kabupaten Malang, 2024-2044

Kabupaten Malang memprioritaskan menyediakan ruang terbuka yang mendukung aktivitas fisik dan kesehatan masyarakat. Tercatat saat ini tersedia ruang terbuka hijau (RTH) publik seluas 13 hektar yang tersebar di 45 taman terkelola. Dari jumlah tersebut, 4 taman telah dilengkapi dengan sarana khusus untuk aktivitas fisik seluas 1,5 hektar, menjadi ruang ideal untuk masyarakat berolahraga, bersosialisasi, dan memperkuat gaya hidup sehat. RTH di sekitar pintu masuk Kabupaten Malang akan diupayakan ditingkatkan kolaborasi dengan sektor swasta dan masyarakat. Ibukota Kabupaten Malang di Kepanjen diharapkan lebih cepat berkembang dengan mengundang perguruan-perguruan tinggi membangun dan buka di Kepanjen. Identitas Kota Kepanjen tidak hanya menjadi pusat pemerintah dan olahraga tetapi juga pusat pendidikan. Perkantoran secara bertahap akan berpindah ke Kota Kepanjen dengan mengoptimalkan lahan yang sudah dimiliki.

C. Peran Strategis Daerah

1) Kabupaten Malang sebagai bagian dari Kawasan Strategis Pariwisata Nasional Bromo Tengger Semeru (KSPN – BTS)

Sesuai Peraturan Presiden Nomor 12 Tahun 2025 tentang Rencana Pembangunan Jangka Menengah (RPJMN) Tahun 2025-2029 bahwa Pembangunan pariwisata berkualitas dan berkelanjutan dilaksanakan melalui sejumlah intervensi kebijakan, salah satunya pengembangan destinasi pariwisata prioritas Bromo–Tengger–Semeru. Kabupaten Malang masuk dalam Kawasan Prioritas tersebut dimana daya tarik wisata alamnya berbasis potensi keanekaragaman dan keunikan lingkungan alam di wilayah daratan yang dilaksanakan berdasarkan prinsip menjunjung tinggi nilai agama dan budaya, serta keseimbangan antara upaya pengembangan manajemen atraksi untuk menciptakan daya tarik wisata yang berkualitas, berdaya saing, serta mengembangkan upaya konservasi untuk menjaga kelestarian dan keberlanjutan sumber dayanya.

Kawasan Bromo-Tengger-Semeru memiliki potensi besar untuk dikembangkan menjadi model pariwisata berkelanjutan yang menggabungkan aspek ekologi, ekonomi, dan sosial budaya. Dengan memperkuat kesejahteraan masyarakat lokal melalui partisipasi aktif mereka dalam sektor pariwisata, pertanian, dan industri kreatif, dimana salah satu pendekatan strategis yang sangat relevan untuk pengembangan kawasan ini adalah penguatan agrowisata dan agroindustri dimana sektor unggulan yang ditonjolkan seperti pariwisata, pertanian, industri

pengolahan, serta perdagangan dan jasa dapat dikolaborasikan untuk menciptakan pengalaman wisata yang autentik sekaligus edukatif. Sektor pertanian, perkebunan, perikanan darat, industri lokal, serta perdagangan harus dikembangkan secara terpadu. Selain itu, Perlu didukung pula dengan pengembangan infrastruktur wisata yang inklusif dan ramah lingkungan juga menjadi kunci dalam mendukung kawasan ini.

Gambar 2. 5

Peta Masterlist Project Kawasan BTS

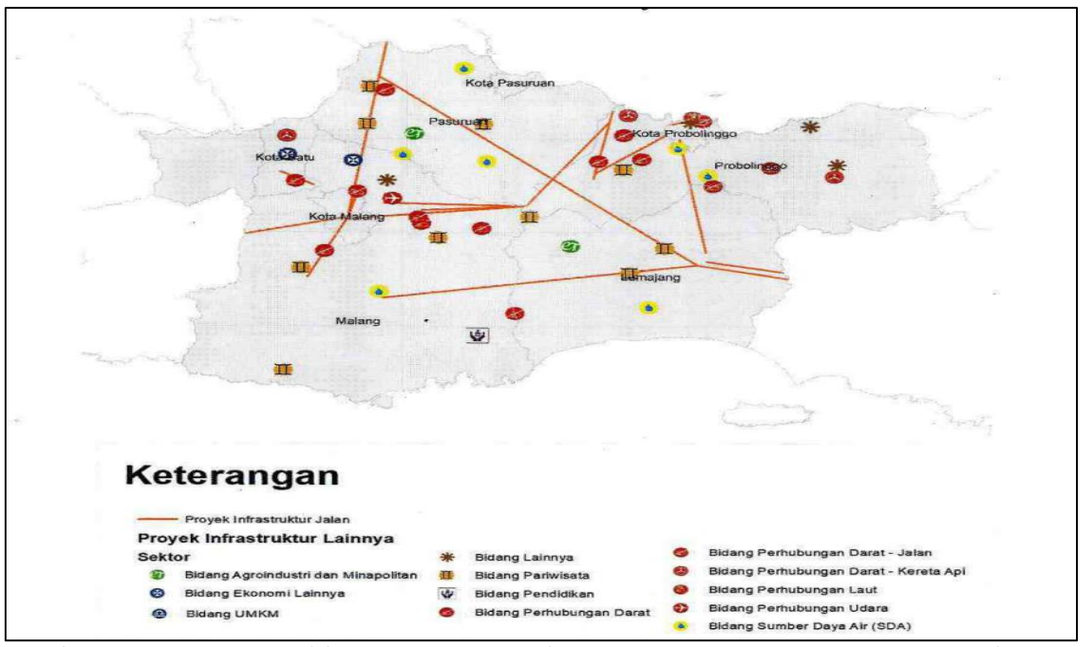

Sumber: Peraturan Presiden Nomor 80 Tahun 2019 tentang Percepatan Pembangunan Ekonomi di Kawasan Gresik - Bangkalan - Mojokerto - Surabaya - Sidoarjo - Lamongan, Kawasan Bromo - Tengger - Semeru - Serta Kawasan Selingkar Wilis dan Lintas Selatan

Wilayah inti Kawasan BTS adalah Taman Nasional Bromo Tengger Semeru (TN BTS) yang didasarkan Keputusan Menteri Kehutanan No. 178/ Menhut-II/2005 tanggal 29 Juni 2005 seluas 50.276,2 hektar. Wilayah TNBTS terletak di dataran tinggi dengan karakter wilayah pegunungan yang terdiri dari kompleks Pegunungan Tengger di utara dan kompleks Gunung Jambangan di sebelah selatan. Secara geografis wilayah TN-BTS terletak antara 7'54' - 8'13' LS dan 112"51' - 113"04' BT. Wilayah ini memiliki karakter khas berupa padang pasir, serta ekologi alam pegunungan dan budaya masyarakat setempat (Suku Tengger). Oleh sebab itu kawasan ini merupakan destinasi wisata yang khas dan menarik untuk ditingkatkan pengembangan destinasi wisatanya. Kawasan BTS beriklim tropis, dengan suhu udara rata-rata 21 - 31 derajat Celcius. Wilayah Kabupaten Malang mempunyai suhu udara relatif lebih sejuk.

Dalam mengembangkan kawasan wisata Bromo-Tengger-Semeru, Kementerian PUPR menyiapkan dukungan pembangunan 4 gerbang wisata yang dilengkapi *rest area* sebagai penanda fisik titik strategis jalur masuk menuju KSPN Bromo-Tengger-Semeru. Keempat gerbang dan *rest area* yang dibangun berada di Desa Ngadiwono Kecamatan Tosari sebagai pintu masuk dari arah Kabupaten Pasuruan, gerbang di Desa Sukapura sebagai pintu masuk dari arah Kabupaten Probolinggo, gerbang di Desa Wringinanom Kecamatan Poncokusumo sebagai pintu masuk dari arah Kabupaten Malang, dan gerbang di Desa Senduro sebagai pintu masuk dari arah Kabupaten Lumajang.

Berdasarkan Peraturan Daerah Provinsi Jawa Timur Nomor 6 Tahun 2017 tentang Rencana Induk Pembangunan Kepariwisataan Provinsi Jawa Timur Tahun 2017-2032 dalam mendukung KSPN Bromo Tengger Semeru dimana salah satu Perwilayahan Destinasi Pariwisata adalah DPP Malang Raya – Bromo dan sekitarnya, didalamnya terdapat daya tarik wisata skala provinsi, fasilitas umum, fasilitas pariwisata, aksesibilitas, serta masyarakat yang saling terkait dan melengkapi terwujudnya kepariwisataan. Terdapat pula KSPP Bromo – Tengger – Semeru dan sekitarnya wilayah Bromo – Tengger – Semeru yang meliputi Kabupaten Malang, Kabupaten Pasuruan, Kabupaten Lumajang, Kabupaten Probolinggo, dan Kota Probolinggo yang tentunya akan mendorong pembangunan prioritas di kawasan tersebut sebagaimana tertuang juga dalam Peraturan Daerah Kabupaten Malang Nomor 9 tahun 2022 Tentang Rencana Induk Pembangunan Kepariwisataan Kabupaten Malang Tahun 2022-2037 termasuk Pembangunan Destinasi Tujuan Wisata Prioritas (DTWP) pada DPP dan KSPP, salah satunya wilayah Bromo-Tengger-Semeru.

KSPP Singosari dan Sekitarnya serta KSPP Pantai Malang Selatan sesuai dengan Peraturan Daerah Nomor 6 Tahun 2017 tentang Rencana Induk Pembangunan Kepariwisataan Provinsi Jawa Timur Tahun 2017 – 2032 masuk ke dalam Destinasi Pariwisata Provinsi (DPP) Malang Raya – Bromo dan Sekitarnya dengan tema pengembangan berbasis Wisata *Heritage*. KSPP ini secara teritorial wilayah administratif Kabupaten Malang yang memiliki potensi pariwisata alam, budaya, dan buatan manusia. Dari keragaman potensi tersebut, KSPP ini cenderung diarahkan pada pengembangan berbasis wisata *heritage* sebagai potensi dasar untuk menjadi destinasi wisata yang tetap terlestari dan berkelanjutan.

Gambar 2. 6

19 Kawasan Strategis Pariwisata Provinsi (KSPP) Jawa Timur

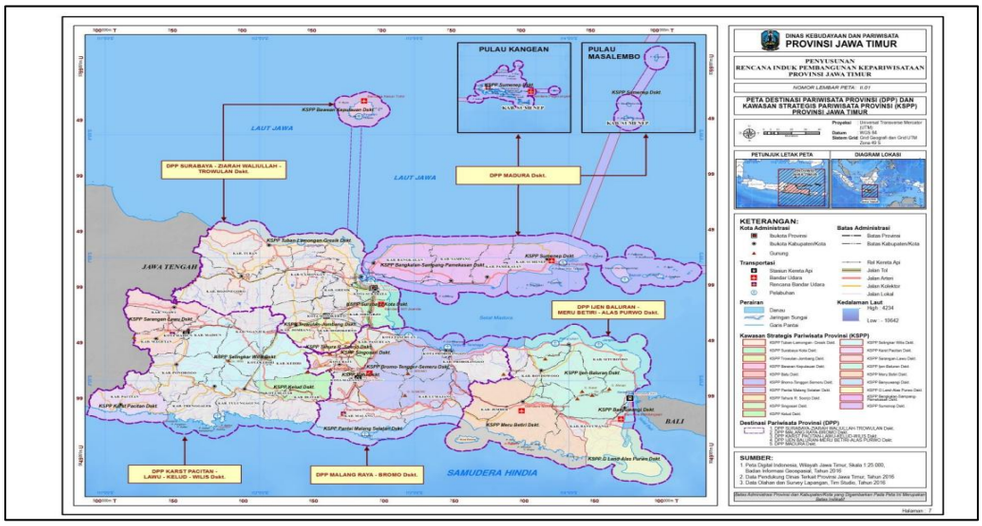

Sumber: Peraturan Daerah Kabupaten Malang Nomor 9 tahun 2022 Tentang Rencana Induk Pembangunan Kepariwisataan Kabupaten Malang, 2022-2037

Keberadaan KSPP ini berpotensi dapat mendukung pengembangan Destinasi Pariwisata Provinsi (DPP) Malang Raya – Bromo dan Sekitarnya. Hal ini dikarenakan KSPP tersebut memiliki Daya Tarik Wisata Provinsi (DTWP) yang memiliki keunikan dan kekhasan yang dapat mendorong wisatawan untuk berkunjung. Beberapa DTWP yang masuk dalam wilayah KSPP Singosari dan Sekitarnya, yaitu: Candi Singosari, Candi Jabung, Candi Sumberawan, dan Candi Jago. Antar satu DTWP dengan DTWP yang lain memiliki potensi dan keunggulan yang berbeda, sehingga keberadaannya dapat saling melengkapi. DPK Wilayah Pantai Malang Selatan dan sekitarnya terdiri atas 4 (empat) Kawasan Strategis Pariwisata Kabupaten: KSPK Balekambang dan sekitarnya; KSPK Ngliyep dan sekitarnya; KSPK Lenggoksono dan sekitarnya; KSPK Karangkates dan sekitarnya.

2) Kawasan Ekonomi Khusus (KEK) Singhasari

Peraturan Pemerintah Nomor 68 Tahun 2019 tentang Kawasan Ekonomi Khusus Singhasari menyatakan bahwa dalam rangka mempercepat pembangunan perekonomian di wilayah Kabupaten Malang, Provinsi Jawa Timur, serta untuk menunjang percepatan dan perluasan pembangunan ekonomi nasional, perlu mengembangkan Kawasan Ekonomi Khusus, dengan dua kegiatan utama yang mencakup zona pariwisata dan pengembangan teknologi.

Kawasan Ekonomi Kreatif (KEK) adalah wilayah yang didesain untuk mendorong dan mengembangkan industri kreatif melalui infrastruktur khusus, dukungan pemerintah, dan regulasi yang mendukung inovasi. KEK menyediakan fasilitas seperti studio seni, ruang kerja bersama, dan pusat riset, serta memfasilitasi kolaborasi, akses ke sumber daya, dan pelatihan. KEK ditetapkan untuk percepatan pengembangan ekonomi, peningkatan investasi dan lapangan kerja, serta meningkatkan daya saing dengan tujuan untuk menciptakan ekosistem yang mendukung pertumbuhan ekonomi berbasis kreativitas dan inovasi.

KEK Singhasari memiliki potensi dan keunggulan secara geoekonomi dan geostrategis. Keunggulan geoekonomi bertumpu pada lokasi Singosari di Kabupaten Malang memiliki orientasi geografis wilayah berdekatan dengan Internasional Juanda Surabaya dan Pelabuhan Tanjung Perak serta terkoneksi dengan ruas tol Pandaan - Malang. Selain itu, populasi Malang Raya yang besar dan mempunyai keunggulan Indeks Pembangunan Manusia (IPM) di atas rata-rata Provinsi Jawa Timur akan menjadi modal pengembangan sumber daya manusia potensial, khususnya pengembangan ekosistem digital dan ekonomi kreatif.

Gambar 2. 7

Peta Lokasi KEK Singhasari

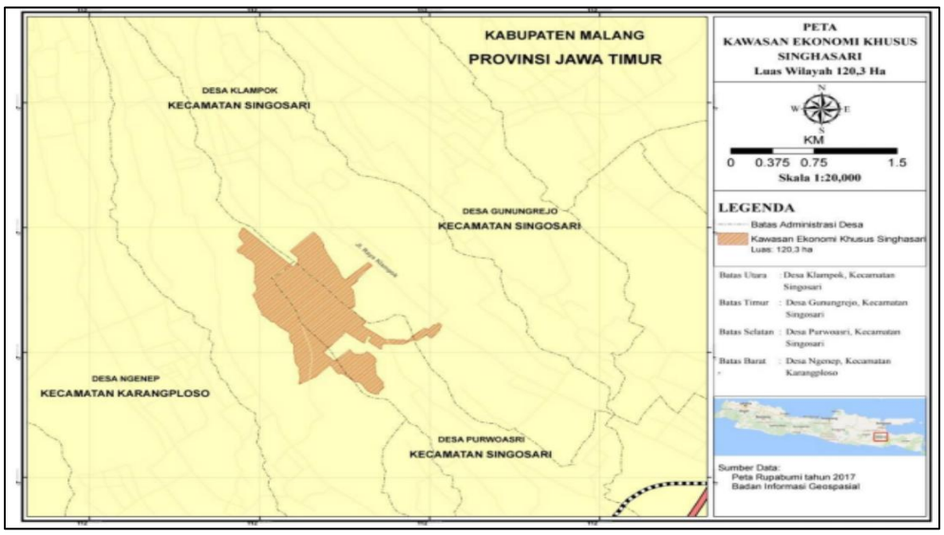

Sumber: Peraturan Pemerintah Nomor 68 Tahun 2019 tentang Kawasan Ekonomi Khusus Singhasari

Kawasan ini akan menjadi pusat daya tarik wisatawan Kawasan Pariwisata Nasional Bromo-Tengger-Semeru (KSPN BTS). Kawasan Ekonomi Khusus Singhasari diproyeksikan menjadi pusat pengembangan teknologi, pariwisata, pendidikan, dan ekonomi kreatif dengan platform ekonomi digital bertaraf internasional dimana saat ini KEK Singhasari

bekerjasama dengan perguruan tinggi luar negeri dengan *Trans-National (TNE) King's College London-* Singhasari, rencana kerjasama dengan *Queen Mary University of London,* pengembangan Teaching Hotel Universitas Brawijaya dan Community Based Tourism serta pembangunan *Coding Factory* termasuk akan berjejaring dengan mitra luar negeri untuk menarik investasi dan memperluas pasar global. Adapun realisasi investasi tahun 2025 sebesar Rp 2,7 T dengan jumlah tenaga kerja sebanyak 1.063 orang.

Kawasan Ekonomi Khusus Singhasari berada di titik koordinat -7.8823477, 112.637 dan secara geografis berada di:

a) Sebelah utara berbatasan dengan Desa Klampok, Kecamatan Singosari;
b) Sebelah timur berbatasan dengan Desa Gunungrejo, Kecamatan Singosari;
c) Sebelah selatan berbatasan dengan Desa Purwoasri, Kecamatan Singosari; dan
d) Sebelah barat berbatasan dengan Desa Ngenep, Kecamatan Karangploso.

Luas lahan Kawasan Ekonomi Khusus Singhasari sebesar 120,3 Ha terdiri dari zona pariwisata dan zona pengembangan teknologi.

D. Potensi Pengembangan Wilayah

Kabupaten Malang sebagai penyangga Megapolitan Surabaya-Malang, memiliki potensi pengembangan wilayah melalui sumber daya alam yang melimpah serta sinergi dengan ekonomi kreatif. Didukung oleh sumber daya alam yang melimpah dan sumber daya manusia berkualitas dari berbagai perguruan tinggi dan lembaga penelitian, Kabupaten Malang berpeluang besar mengembangkan industri kreatif. Infrastruktur yang memadai, termasuk akses transportasi dan jaringan telekomunikasi yang baik, semakin mendukung pertukaran informasi dan kolaborasi antara Metropolitan Surabaya dan Metropolitan Malang (Megapolitan Surabaya-Malang). Sinergi antara pemerintah, infraswasta, akademisi, dan masyarakat diharapkan dapat mengoptimalkan dan mempertahankan pengembangan ekonomi kreatif yang berkelanjutan dan inklusif, menjadikan Kabupaten Malang sebagai motor penggerak pembangunan daerah berbasis pengetahuan dan berwawasan lingkungan.

1) Perhubungan

Selain wilayah Kabupaten Malang yang termasuk dalam Megapolitan Malang-Surabaya yang merupakan gabungan Metropolitan Surabaya dan Metropolitan Malang, Kabupaten Malang juga menjadi bagian dari Malang Raya, berbatasan langsung dengan Kota Malang dan Kota Batu dengan perkembangan yang sangat pesat. Dengan demikian diperlukan antisipasi terhadap permasalahan dan pemanfaatan potensi yang ada. Permasalahan seperti banjir, kemacetan, polusi, dan sebagainya diperkirakan akan menyebar hingga ke wilayah Kabupaten Malang. Untuk itu perlu adanya pengembangan infrastruktur yang cepat, tepat, dan efektif.

Salah satu aspek infrastruktur yang cukup penting untuk ditingkatkan untuk menghadapi tekanan urbanisasi tersebut adalah sistem transportasi, khususnya pada penyediaan sarana perlengkapan jalan. Hal ini menjadi krusial mengingat keamanan dan kelancaran arus lalu lintas merupakan pondasi utama dalam mobilitas di wilayah penyangga Megapolitan. Sarana perlengkapan jalan di Kabupaten Malang meliputi rambu lalu lintas, marka jalan, alat pemberi isyarat lalu lintas (APILL), dan fasilitas keselamatan pengguna jalan lainnya. Namun, masih terdapat tantangan antara lain:

a) Keterbatasan jumlah dan kondisi rambu serta marka jalan, terutama di wilayah pedesaan dan kawasan wisata;
b) Kurangnya pemeliharaan rutin perlengkapan jalan sehingga berdampak pada keselamatan dan kelancaran lalu lintas;
c) Minimnya penerangan jalan umum (PJU) di beberapa ruas jalan strategis dan jalan kabupaten.

Tabel 2. 4

Data Rambu Jalan Di Kabupaten Malang Tahun 2021-2025

No.	Uraian	Satuan	Tahun				
			2021	2022	2023	2024	2025
1.	Rambu Jalan Tidak Bersuar	Unit/ Lokasi	1.832	1.832	1.833	1.836	1.836
2.	Rambu Jalan Bersuar	Unit	684	687	691	698	698

Sumber: Dinas Perhubungan Kabupaten Malang, 2026

Terdapat pembaruan data jumlah Rambu Jalan tidak bersuar dan bersuar di Kabupaten Malang untuk tahun 2025, dengan pengadaan 6 unit rambu tidak bersuar pada tahun 2021, 3 unit rambu bersuar pada tahun 2022, 4 unit rambu bersuar dan 1 unit rambu tidak bersuar pada tahun

2023, 7 unit rambu bersuar dan 3 unit rambu tidak bersuar pada tahun 2024, serta tidak ada pengadaan rambu baru pada tahun 2025.

Tabel 2. 5

Data Penerangan Jalan Umum Di Kabupaten Malang Tahun 2021-2025

No.	Uraian	Satuan	Tahun				
			2021	2022	2023	2024	2025
1.	Jumlah Penerangan Jalan Umum di Kabupaten Malang	Titik	10.668	11.727	12.524	13.070	14.206

Sumber: Dinas PU Bina Marga, 2026

Berdasarkan data terbaru dari Dinas PU Bina Marga Kabupaten Malang dengan perhitungan di awal tahun 2026, penyediaan infrastruktur lampu penerangan jalan umum (PJU) di Kabupaten Malang menunjukkan kenaikan jumlah unit yang konsisten dalam lima tahun terakhir. Sesuai dengan tabel di atas, pada tahun 2021 jumlah titik lampu berada di angka 10.668 titik, dengan penambahan jumlah PJU 3.538 unit selama 5 tahun terakhir dengan jumlah total 14.206 titik di tahun 2025. Secara keseluruhan pertumbuhan jumlah PJU yang stabil ini menunjukkan upaya Kabupaten Malang dalam meningkatkan keamanan dan kenyamanan para pengguna jalan utamanya di waktu malam hari. Jumlah tersebut direncanakan akan terus bertambah sebagai upaya perluasan cakupan layanan infrastruktur PJU yang menjangkau lebih banyak wilayah di Kabupaten Malang.

Terminal Tipe C di Kabupaten Malang merupakan terminal yang melayani angkutan pedesaan dan angkutan dalam kota kabupaten, dimana sebagian besar terminal Tipe C masih berfungsi secara terbatas, baik dari sisi infrastruktur, pengelolaan, maupun pelayanan. Terkait integrasi moda dan minimnya fasilitas pendukung membuat keberadaan terminal belum optimal sebagai simpul transportasi lokal. Sehingga perlu upaya penataan terminal terus dilakukan, termasuk revitalisasi fisik dan peralihan manajemen berbasis digital.

Tabel 2. 6

Data Terminal Di Kabupaten Malang Tahun 2025

Terminal	Lokasi	Luas Tanah	Luas Bangunan
Tipe C	Jl. Raya Talangagung Kepanjen	39.784 M^2	1.876 M^2
Tipe C	Kec. Wonosari	4.758 M^2	12 M^2
Tipe C	Kec. Lawang	6.600 M^2	9 M^2

Terminal	Lokasi	Luas Tanah	Luas Bangunan
Tipe C	Jl. Gunung Jati No. 01	20.000 M²	880 M²
Tipe C	Jl. Panglima Sudirman No. 102	1.000 M²	30 M²
Tipe C	Kec. Singosari	750 M²	240 M²
Tipe C	Kec. Karangploso	1.200 M²	100 M²
Tipe C	Jl. Raya Dr. Wahidin	3.105 M²	150 M²
Tipe C	Jl.Raya Tumpang No.9, Tumpang, Malang	2.088 M²	-

Sumber: Dinas Perhubungan Kabupaten Malang, 2026

Masalah parkir di Kabupaten Malang, terutama di wilayah perkotaan, masih menjadi tantangan, diantaranya yaitu:

1) Parkir di badan jalan masih marak dan belum tertata, terutama di area pasar dan pusat pelayanan publik;
2) Belum optimalnya retribusi parkir sebagai sumber PAD karena keterbatasan sistem pengawasan dan pelaporan;
3) Dibutuhkan strategi digitalisasi sistem perparkiran dan pengembangan area parkir *off-street* di pusat keramaian. Layanan angkutan umum meliputi angkutan pedesaan dalam kabupaten, dimana cakupan layanan masih terbatas, terutama di wilayah-wilayah pinggiran dan kawasan wisata.

Tabel 2. 7

Data Titik Parkir Di Kabupaten Malang Tahun 2024-2026

No	Titik Parkir	Jumlah		
		2024	2025	2026
1	Tepi Jalan Umum (TJU)	594	468	677
2	Tempat Khusus Parkir (TKP)	172	147	174
	Total	766	615	851

Sumber: Dinas Perhubungan, 2026

Terjadinya penurunan jumlah armada dan trayek aktif terjadi akibat kurangnya minat masyarakat terhadap angkutan umum konvensional. Masih adanya potensi pengembangan angkutan pariwisata dan layanan feeder ke kawasan strategis seperti KEK Singhasari dan destinasi wisata alam masih terbuka.

Dari sisi infrastruktur, Kabupaten Malang telah memiliki jaringan jalan utama yang menghubungkan berbagai pusat kegiatan, seperti jalan arteri, jalan kolektor, dan jalan sekunder. Namun, beberapa jalur masih mengalami keterbatasan kapasitas, sehingga menyebabkan kemacetan yang menghambat arus distribusi barang dan mobilitas masyarakat. Selain itu, akses ke kawasan industri, pertanian, dan destinasi wisata masih perlu

ditingkatkan agar potensi ekonomi di daerah tersebut dapat dimanfaatkan secara maksimal.

Tabel 2. 8

Data Trayek Wilayah Kabupaten Malang Tahun 2021-2025

No	Trayek	Jumlah				
		2021	2022	2023	2024	2025
1	Bocek-Batu	2	2	-	-	-
2	Batu-Tlekung-Junrejo-Landungsari	3	4	6	-	-
3	Batu-Torongrejo-Landungsari	3		2	-	-
4	Batu-Giripurno-Karangploso	24	28	23	-	-
5	Batu-Landungsari	3	3	2	-	-
6	Sidoluhur-Patal-Lawang	6	7	4	4	4
7	Sumberporong-Lawang-Ketindan-Wonosari	18	11	11	11	11
8	Singosari-Dengkol-Wonorejo-Jabung	16	11	11	11	11
9	Singosari-Sekarpuro	2	1	3	3	3
10	Singosari-Karangploso	24	26	31	31	31
11	T.Talangagung-Slorok-Jambuwer	11	9	6	6	6
12	Sumberrejo-Tegalweru-Landungsari	-	-	-	-	-
13	Wajak-Turen-Gondanglegi	-	-	-	-	-
14	Singosari-Lowokjati	3	1	2	6	6
15	Singosari-Klampok-Purwoasri	2	6	3	2	2
16	Batu-Kasembon	2	0	5	-	-
17	Madyopuro-Mangliawan-T.Arjosari	-	-	-	-	-
18	Sumbersuko-Wagir-Mulyorejo	-	-	-	-	-
19	Gondanglegi-Balearjo-T.Talangagung	-	-	-	-	-
20	T.Talangagung-Ngajum-Gunungkawi	12	3	3	1	-
21	T.Talangagung-Slorok-Plaosan-Gunungkawi	8	8	6	6	6
22	T.Talangagung-Plaosan-Gunungkawi	3		1	6	6
23	Kemiri-Jabung-Pakis-Sekarpuro	-	-	-	-	-
24	Singosari-Sumberawan	4	3	2	3	3
25	Singosari-Toyomarto-Wonosari	10	9	6	3	3
26	Glugur-Lang Lang-T.Arjosari	-	-	-	-	-
27	Singosari-Lang Lang-Glugur	3	3	-	-	-
28	Karangploso-Landungsari	1	3	2	-	-
29	Dampit-Jagalan-Ampelgading	-	-	-	-	-
30	Babaan-Ngasem-Sanan-	-	-	-	-	-

No	Trayek	Jumlah				
		2021	2022	2023	2024	2025
	T.Talangagung					
31	T.Talangagung-Ngajum-Maduarjo	6	2	3	3	3
32	Singosari-Biru-Gunungrejo	-	-	-	-	-
33	Turen-Druju-Wonokerto	-	-	-	-	-
34	T.Talangagung-Gondanglegi-Turen	10	4	1	1	1
35	Tumpang-Poncokusumo-Wajak	15	17	15	15	15
36	Jabung –Sukopuro- Tumpang	-	-	-	-	-
Jumlah		191	161	148	107	107

Sumber: Dinas Perhubungan Kabupaten Malang, 2026

Stagnasi jumlah armada trayek di angka 107 unit pada dua tahun terakhir menunjukkan bahwa sektor angkutan umum di Kabupaten Malang tengah dihadapkan dengan tantangan untuk tetap bertahan di tengah dinamika transportasi umum saat ini. Upaya dalam penyediaan trayek di Kabupaten Malang terus diupayakan untuk mengakomodir kebutuhan transportasi umum dari masyarakat yang tentunya masih membutuhkan kajian teknis terkait penyediaan trayek tersebut.

Data jumlah trayek wilayah Kabupaten Malang menjadi data pendukung dalam penghitungan tujuan salah satu Perangkat Daerah Kabupaten Malang, yaitu tujuan Optimalisasi Konektivitas Antar Wilayah dengan indikator Rasio Konektivitas Kabupaten/Kota, dengan perkembangan sebagai berikut:

Tabel 2. 9

Data Perkembangan Rasio Konektivitas di Kabupaten Malang

No	Inidkator	Jumlah				
		2021	2022	2023	2024	2025
1	Rasio Konektivitas Kabupaten/Kota	0.67	0,58	0,71	1	83,33

Sumber: Dinas Perhubungan, 2026

Rasio Konektivitas di Kabupaten Malang terus mengalami peningkatan dari tahun 2021 hingga 2024, tetapi di tahun 2025 menurun menjadi 83,33 karena ada penambahan kebutuhan trayek di wilayah Kabupaten Malang dari 16 trayek menjasi estimasi 19 trayek. Penyediaan trayek pelayanan di Kabupaten Malang akan terus diupayakan hingga seluruh trayek dapat terlayani.

Keselamatan menjadi salah satu hal yang paling penting dalam aspek Perhubungan. Telah dilakukan pemetaan menyeluruh terhadap kondisi

infrastruktur perlintasan sebidang sebagai upaya meningkatkan tingkat Keselamatan bertransportasi dan menekan risiko kecelakaan di jalur kereta api wilayah Kabupaten Malang. Jalur-jalur ini terbagi ke dalam perlintasan tidak sebidang dan sebidang dengan berbagai sistem pengelolaan. Untuk perlintasan tidak sebidang yang menggunakan konstruksi flyover atau terowongan, saat ini terdapat 9 (sembilan) titik yang menjadi jalur krusial. Infrastruktur ini meliputi jalur utama seperti Jalan Nasional Lawang (Surabaya - Malang), Tol Kalianyar, Jalan Nasional III, serta akses strategis di Dendum Divif 2 Kostrad, Pandowo, dan Jalan Dusun Randugembolo. Selain itu, terdapat pula Terowongan KA Karangkates serta dua titik perlintasan tidak sebidang yang berupa jalan setapak khusus pejalan kaki di Purnawarman dan Jalan Durian yang tidak dapat dilalui kendaraan bermotor.

Sementara itu, pengamanan pada perlintasan sebidang yang berada di jalur protokol dan padat lalu lintas dikelola langsung oleh Direktorat Jenderal Perkeretaapian (DJKA). Saat ini terdapat 18 lokasi yang telah dilengkapi palang pintu resmi dan dijaga oleh petugas DJKA. Titik-titik tersebut tersebar di wilayah Kecamatan Lawang, mulai dari jalan pintas ke Sumberporong di bawah flyover, Jalan Tawangsari, Madukoro, Ngamarto, Kalirejo (Sumberwaras), Sumber Wuni, hingga Yos Sudarso di Bedali. Bergeser ke wilayah Singosari, pengamanan serupa berada di Rogonoto, Jalan Surabaya - Malang (PJR Singosari), Jalan Tunjung Tirto, dan Jalan Karanglo. Jalur ini kemudian memanjang hingga Simpang Pakisaji dan Panji Pulang Jiwo di Pakisaji; Jalan Sultan Agung dan Jalan Sumedang di Kepanjen; serta Jalan Stasiun Ngebruk, Nusantara, dan Jalan Raya Karangkates Kalipare di wilayah Kecamatan Sumberpucung.

Pemerintah Kabupaten Malang turut berperan aktif dalam pengelolaan perlintasan sebidang dengan menjaga 19 (sembilan belas) titik perlintasan yang petugasnya digaji melalui anggaran desa. Sebanyak 7 (tujuh) lokasi perlintasan dibangun oleh Pemerintah Provinsi Jawa Timur, yaitu Jl. Bangsa (Jatiguwi), Jl. Kuncoro (Sambigede, Kecamatan Sumberpucung), Jl. Raya Dawuhan dan Jl. Adi Santoso (Kecamatan Kepanjen), Jl. Embong Turi (Genengan) dan Jl. Sarangan (Karangpandan, Kecamatan Pakisaji), serta Jl. Morotanjek (Purwoasri, Kecamatan Singosari). 1 (satu) lokasi dibangun dengan dana APBD Kabupaten Malang, berlokasi di Jl. Kebonsari (Ngebruk, Kecamatan Sumberpucung). Selain itu, Pemerintah Kabupaten Malang juga membiayai pemeliharaan 11 (sebelas)

perlintasan sebidang yang dilengkapi palang manual yaitu di Jl. Ir. Soekarno dan Jl. Sersan Suyitno (Kecamatan Sumberpucung), Tamanayu, Jl. Kramat tulakan, Jl. Sumber tulakan dan Jl. Sumbersari (Panggungrejo, Kepanjen), Sememek (Sonotengah, Kebonagung), Jl. Flamboyan (Pakisaji), Jl. Dr. Cipto (Kalianyar, Lawang), Gentengan (Purwoasri, Singosari), Jalan Sido Utomo (Tamanayu, Kepanjen).

Sebagai langkah preventif terakhir, terdapat 17 (Tujuh Belas) titik perlintasan sebidang berupa jalan kecil, jalan sawah, atau jalan kebun. Saat ini 8 (Delapan) titik telah diportal yaitu di Jl. Desa Simping, area SMA Ma'arif Lawang, Locari Pakisaji, jalan samping irigasi selatan perlintasan kereta api Jl. Sultan Agung (Kepanjen), Sambigede (jalan sawah 150 meter sebelah barat Stasiun Ngebruk), 3 lokasi di selatan SPBU Pertamina 54.651.59 yaitu didepan rumah warga dan di depan gudang.

Tabel 2. 10

Data Perlintasan Sebidang di Kabupaten Malang

Kategori Perlintasan	Jumlah Titik	Keterangan Wilayah & Teknis	Keterangan
Perlintasan Tidak Sebidang (Flyover / Terowongan)	9 Lokasi	Jalan nasional Lawang Surabaya-Malang; Dendum Divif 2 Kostrad; Jl.Pandowo; Tol Kalianyar; Jl.Dusun Randugembolo; Jl. Setapak Purnawarman; Jl. Nasional III Karangkates, Jl. Durian dan Terowongan KA Karangkates	
Perlintasan Sebidang Resmi (DJKA)	18 Lokasi	Jl. Pintas Sumberporong (Bawah Flyover); Jl. Tawangsari, Lawang; Jl. Madukoro, Lawang; Jl. Ngamarto, Lawang; Kalirejo, Sumberwaras, Lawang; Sumber Wuni, Lawang; Yos Sudarso, Bedali, Lawang; Rogonoto, Singosari; Jl.SurabayaMalang, PJR Singosari; Jl. Tunjung Tirto, Singosari; Jl. Karanglo, Singosari; Simpang Pakisaji, Pakisaji; Panji Pulang Jiwo, Pakisaji; Jl. Sultan Agung, Kepanjen; Jln. Sumedang, Kepanjen; Jl.Stasiun Ngebruk,Sumberpucung; Jl.Nusantara, Sumberpucung; Jalan Raya Karangkates-Kalipare.	(Palang Resmi & Petugas KAI)
Perlintasan Sebidang Elektrik (Pemkab)	8 Lokasi	Jl. Morotanjek, Purwoasri, Singosari; Jl. Embong Turi, Genengan, Pakisaji; Jl.Sarangan, Karangpandan, Pakisaji; Jl. Dawuhan, Desa Jatirejoyoso, Kepanjen; Jl. Adi Santoso, Ardirejo, Kepanjen; Jl.Kebonsari, Ngebruk, Sumberpucung; Jl. Kuncoro, Sambigede, Sumberpucung; Jl. Bangsa, Jatiguwi, Sumberpucung.	Fasilitas palang pintu dan petugas penjaga di gaji oleh Pemerintah Kabupaten
Perlintasan Sebidang Manual (Relawan)	11 Lokasi	Jalan Dr. Cipto, Kalianyar, Bedali Lawang; Gentengan, Purwoasri, Singosari; Jl. Sidodadi, Sumemek, Kebonagung, Pakisaji; Sono tengah, Kebonagung, Pakisaji; Jl. Flamboyan, Pakisaji; Jl. Sido Utomo, Dusun Tamanayu, Jatirejoyoso, Pakisaji; Jl. Kramat Tulakan, Panggungrejo, Kepanjen; Jl. Sumber Tulakan, Panggungrejo, Kepanjen; Jl. Sumber Sari, Panggungrejo, Kepanjen; Jl. Ir Soekarno, Jatiguwi, Sumberpucung; Jl. Sersan Suyitno, Ds. Sumberpucung.	Fasilitas palang pintu berada di bawah wewenang Pemerintah Provinsi, sedangkan honorarium petugas penjaga bersumber dari Anggaran Pemkab
Perlintasan Kecil / Non-	17 Lokasi	Perlintasan di Jalan Desa Simping Lawang; SMA Ma'arif Lawang; Makam Umum Pakisaji; Locari;	

Kategori Perlintasan	Jumlah Titik	Keterangan Wilayah & Teknis	Keterangan
Aktif/ Akses Ditutup / Diportal		Utara Tugu Batas Kepanjen–Pakisaji diPepen; Jl. KH. Agus Salim (sirip Jl. P Sudirman Mojosari); Jl. P Sudirman Mojosari; Samping Polsek Kepanjen; Jalan samping dealer Yamaha Ngadilangkung; Jalan samping irigasi Kepanjen; Jalan kebun Mangunrejo; Jalan sawah desa Slorok; Jl. Desa Sambigede-150m sebelah barat stasiun Ngebruk; Rumah warga selatan Makam Mbah Mbodo/ patung semar di Jatiguwi; Rumah warga selatan Makam Mbah Mbodo/ patung semar di Jatiguwi; Jalan ke gudang tua,selatan Makam Mbah Mbodo/ patung semar di Jatiguwi; Jl. Krajan Jatiguwi.	
TOTAL	63 Lokasi	Seluruh titik perlintasan kereta api di wilayah Kabupaten Malang.	

Sumber: Dinas Perhubungan, 2026

2) Jaringan Jalan

Panjang jalan yang ada di Kabupaten Malang pada tahun 2023 mencapai 1.876,983 km, terbagi atas jalan Negara/nasional sepanjang 97,71 km (berdasarkan Keputusan Menteri PUPR nomor 1688/KPTS/M/2022 tentang Penetapan Ruas Jalan Menurut Statusnya Sebagai Jalan Nasional), jalan provinsi sepanjang 137,653 km (berdasarkan Keputusan Gubernur Jawa Timur Nomor 100.3.3.1/202/013/2025 tentang Penetapan Ruas Jalan Menurut Statusnya Sebagai Jalan Provinsi), dan jalan kabupaten 1.641,620 km (berdasarkan Surat Keputusan Bupati Malang Nomor: 100.3.3.2/272/35.07.013/2025 Tentang Penetapan Status Ruas Jalan Sebagai Jalan Kabupaten di Kabupaten Malang).

Tabel 2. 11
Panjang Jaringan Jalan di Kabupaten Malang Tahun 2021-2025

Uraian	2021	2022	2023	2024	2025
Panjang Jalan Kabupaten (km)	1.668,76	1.668,76	1.668,76	1.668,76	1.641,62

Sumber: Dinas PU Bina Marga, 2026

Tabel 2. 12
Proporsi Panjang Jaringan Jalan dalam Kondisi Baik
di Kabupaten Malang Tahun 2021-2025

Uraian	Satuan	2021	2022	2023	2024	2025
Panjang jalan kondisi baik	Km	1.002,67	1.005,50	1.022,61	929,71	752,34
Panjang jalan kondisi sedang	Km	208,82	210,27	200,59	293,49	463,36
Panjang jalan kondisi rusak ringan	Km	356,09	332,22	324,19	239,44	257,06
Panjang jalan kondisi rusak berat	Km	101,18	120,77	121,38	206,12	168,86
Panjang jalan seluruhnya	Km	1.668,76	1.668,76	1.668,76	1.668,76	1.641,62

Uraian	Satuan	2021	2022	2023	2024	2025
Proporsi panjang jaringan jalan dalam kondisi baik dan sedang	%	75,30	72,80	73,30	73,80	74,05

Sumber: Dinas PU Bina Marga, 2026

Tabel Proporsi panjang jaringan jalan di atas menunjukkan bahwa terus ada peningkatan untuk persentase jumlah panjang jalan dalam kondisi baik dan sedang, tetapi kondisi panjang jalan dalam kondisi baik menurun di tahun 2025 dikarenakan faktor alam dan bencana yang melanda di sekitar wilayah selatan Kabupaten Malang. Faktor ketersediaan anggaran yang terus berkurang akibat dari kebijakan efisiensi juga sangat mempengaruhi jumlah jalan yang dapat dilakukan penanganan agar kembali dalam kondisi baik.

Tabel 2. 13
Panjang Jaringan Jalan Provinsi Menurut Fungsinya
di Kabupaten Malang Tahun 2025 (Km)

NO	Nama Ruas	Panjang
1	Batas Kota Batu - Batas Kab. Kediri	39,660
2	Batas Kota Malang - Batas Kota Batu (Sengkaling)	1,769
3	Batas Kota Malang - Turen	20,117
4	Karanglo - Batas Kota Batu (Karangploso)	7,930
5	Talok - Druju - Sendangbiru	41,673
6	Mangliawan (Batas Kota Malang) - Tumpang	15,289
7	Tumpang - Wonomulyo (SP3 Tulus Besar)	1,506
8	Wonomulyo (SP3 Tulus Besar) - Rest Area Gubuk Klakah Poncokusumo	9,709
	Jumlah	**137,653**

Sumber: Keputusan Gubernur Jawa Timur Nomor 100.3.3.1/202/013/2025

Total panjang jaringan jalan kewenangan provinsi di wilayah Kabupaten Malang tahun 2025 adalah sepanjang 137,653 km, dengan total 8 ruas jalan Provinsi. Jalan Provinsi tersebut mempengengaruhi konektivitas ke objek wisata dan memungkinkan pengiriman logistik yang lebih efisien ke lokasi pusat jual beli di Kabupaten Malang.

Tabel 2. 14
Perkembangan Prasarana Jalan Tahun 2021-2025

Uraian	Satuan	2021	2022	2023	2024	2025
Jalan Negara	Km	140,37	139,65	152,24	97,71	97,68
Jalan Provinsi	Km	69,71	69,71	138,54	138,54	137,653
Jalan Kabupaten	Km	1.668,76	1.668,76	1.668,76	1.644,07	1.641,62
Jalan Desa	Km	8.959 *)	8.959 *)	8.959 *)	8.959	2.510,24

Sumber: Kepmen PUPR No 1688/2022, Keputusan Gubernur Jawa Timur No 100.3.3.1/202/013/2025, dan Data Panjang Jalan Kabupaten Malang tahun 2025

Jalan Nasional yang berada di wilayah Kabupaten Malang adalah sepanjang 97,68 km, jalan provinsi sepanjang 137,653 km, dan jalan kabupaten sepanjang 1.641,62 km. Berdasarkan tabel tersebut di atas,

jalan nasional sempat mengalami peningkatan hingga 152,24 km pada tahun 2023, tetapi atas kebijakan dari pusat terkait reklasifikasi jalan maka di tahun 2024 dan 2025 data panjang jalan nasional mendapat koreksi turun ke 97,68 km.

Tabel 2. 15
Rasio Panjang Jalan Per Jumlah Kendaraan di Kabupaten Malang
Tahun 2021-2025

Uraian	Satuan	2021	2022	2023	2024	2025
Panjang jalan	Km	1.668,72	1.878,84	*1.668,76*	1.644,07	1.641,62
Jumlah Kendaraan	Unit	*n/a*	41.643	*1.340.949*	*1.410.120*	*1.443.155*
Rasio panjang jalan per jumlah kendaraan	%	*n/a*	0,04	*0,0012*	*0,0012*	*0,0011*

Sumber: Data BPS Jumlah Kendaraan Bermotor Menurut Kabupaten/Kota dan Jenis Kendaraan di Provinsi Jawa Timur (unit)

Panjang jalan Kabupaten terdapat sedikit penyusutan untuk menyesuaikan koreksi pengukuran akhir sementara jumlah kendaraan terus bertambah, hal ini mengindikasikan bahwa beban jalan di Kabupaten Malang semakin berat karena ruang jalan yang tersedia tidak sebanding dengan pertumbuhan jumlah kendaraan yang semakin tinggi.

Jumlah kendaraan yang terus bertambah diikuti dengan pertumbuhan jumlah kendaraan berat seperti bus dan truk, dengan perkembangan jumlah kendaraan berat sebagai berikut:

Tabel 2. 16
Perkembangan jumlah kendaraan berat di Kabupaten Malang

Jenis Kendaraan	Satuan	2021	2022	2023	2024	2025
Bus	Unit	2.536	-	*2.931*	*3.281*	*3.812*
Truk	Unit	14.204	-	*46.867*	*74.568*	*49.962*

Sumber: Data BPS Jumlah Kendaraan Bermotor Menurut Kabupaten/Kota dan Jenis Kendaraan di Provinsi Jawa Timur (unit)

Potensi pengembangan jaringan jalan di Kabupaten Malang, yaitu:

1. Pembangunan, peningkatan, dan rehabilitasi ruas jalan pendukung aktivitas pariwisata, budaya dan ekonomi kreatif yang dapat mendongkrak potensi unggulan daerah;
2. Pemerataan pembangunan infrastruktur jalan yang dimulai dengan Jalan Lintas Selatan (JLS) beserta jalan siripnya. Jalan sirip dimaksud sebagai akses koridor menuju Jalan Lintas Selatan, dengan koridor barat di ruas Kepanjen-Pagak, koridor tengah di ruas Gondanglegi-Simpang Balekambang, dan koridor timur di Kabupaten Malang hingga saat ini masih belum merata dalam pembangunan infrastrukturnya, dengan wilayah utara yang lebih maju dari wilayah

selatan. Oleh karena itu kegiatan peningkatan jalan ini dilakukan percepatan untuk wilayah selatan Kabupaten Malang;

3. Berdasarkan Keputusan Menteri Pekerjaan Umum dan Perumahan Rakyat (PUPR) Nomor 367 Tahun 2023 tentang Rencana Jalan Nasional Tahun 2020-2040, Pembangunan jalan tol Malang-Kepanjen, jalan tol Pandaan-Malang, jalan tol Yogyakarta-Pacitan-Trenggalek-Lumajang, dan jalan tol Sukorejo-Batu-Kediri melanjutkan tol Pandaan-Malang, sehingga akan terhubung layanan tol antara Kota Surabaya dengan Malang Raya sebagai salah satu pusat pertumbuhan dan Kota Malang sebagai kota terbesar kedua di Provinsi Jawa Timur;
4. Adanya jalan nasional bukan tol (Jalan Lintas Selatan) dibangun untuk menghubungkan wilayah pesisir Kabupaten Malang dengan Kabupaten Blitar di sebelah barat dan Kabupaten Lumajang di sebelah timur. Ruas JLS melintasi kawasan pesisir Kabupaten Malang sepanjang 98,46 km, dengan capaian progres penanganan sepanjang 55,16 km ke arah Kabupaten Blitar, sedangkan sisa penanganan sepanjang 43,30 km ke arah Kabupaten Lumajang. Adanya Jalan Lintas Selatan (JLS) Pantai Selatan Kabupaten Malang dapat memberikan dukungan dalam mendongkrak ekonomi Malang Selatan terutama dalam hal akses wisata. Dimana wilayah Kabupaten Malang merupakan titik tengah yang akan menghubungkan Malang-Yogyakarta (ke barat) dan Malang-Denpasar melalui Banyuwangi (ke timur). Dengan demikian, potensi yang selama ini belum tergali karena hambatan transportasi di Malang Selatan akan segera berkembang seperti potensi pertambangan, perkebunan, dan perikanan laut, serta tidak kalah pentingnya adalah obyek wisata pantai yang cukup banyak di Malang Selatan.

Seiring dengan semakin meningkatnya dinamika sosial dan ekonomi masyarakat, pembangunan jalan yang terbagi atas jalan nasional, jalan provinsi, dan jalan kabupaten harus selalu ditingkatkan, baik panjang maupun kualitasnya. Berikut ini merupakan data jalan nasional, jalan provinsi, dan jalan Kabupaten Malang, yaitu:

1) Jalan Nasional

a. Jalan Bebas Hambatan

Jalan bebas hambatan berdasarkan Peraturan Pemerintah Nomor 34 Tahun 2006 tentang Jalan ialah jalan umum untuk lalu lintas menerus dengan pengendalian jalan masuk secara penuh dan

tanpa adanya persimpangan sebidang serta dilengkapi dengan pagar ruang milik jalan (rumija). Rumija jalan bebas hambatan minimal memiliki lebar 30 (tiga puluh) meter.

Jalan bebas hambatan di Kabupaten Malang yang saat ini sudah terealisasi pembangunannya adalah ruas jalan tol Pandaan – Malang sepanjang 38,48 km, melalui Kota Malang (Kecamatan Kedungkandang), Kecamatan Pakis, Kecamatan Singosari, dan Kecamatan Lawang. Gerbang tol berada di Kecamatan Lawang, Kecamatan Singosari, Kecamatan Pakis, dan di Kota Malang (Kecamatan Kedungkandang).

b. Jalan Arteri Primer

Jalan arteri primer berdasarkan Peraturan Pemerintah Nomor 34 Tahun 2006 Tentang Jalan merupakan jalan yang menghubungkan secara berdaya guna antar pusat kegiatan nasional atau antar pusat kegiatan nasional dengan pusat kegiatan wilayah. Jalan arteri primer ini juga melayani angkutan utama yang merupakan tulang punggung transportasi nasional yang menghubungkan pintu gerbang utama (pelabuhan utama dan/atau bandar udara kelas utama).

Berdasarkan Keputusan Menteri PUPR Nomor 430/KPTS/M/2022 tentang Penetapan Ruas Jalan dalam Jaringan Jalan Primer Menurut Fungsinya sebagai Jalan Arteri Primer (JAP) dan Jalan Kolektor Primer-1 (JKP-1), jalan arteri primer merupakan kewenangan nasional yang melalui Kabupaten Malang meliputi ruas jalan:

(1) Batas Kabupaten Blitar – Kepanjen;
(2) Batas Kota Malang – Kepanjen;
(3) Batas Kabupaten Pasuruan – Karanglo;
(4) Batas Kota Lumajang – Batas Kabupaten Malang;
(5) Batas Kota Wlingi – Batas Kabupaten Malang;
(6) Gondanglegi – Turen;
(7) Jalan Layang Lawang.
(8) Kepanjen – Gondanglegi;
(9) Karanglo - Batas Kota Malang;
(10) Turen - Batas Kabupaten Lumajang.

2) Jalan Provinsi

a. Jalan Provinsi Kolektor Primer 2 (JKP-2)

Jalan provinsi kolektor primer adalah merupakan Jalan Kolektor Primer 2 (JKP-2). Jalan kolektor primer 2 adalah jalan kolektor primer

yang menghubungkan Ibukota Provinsi (PKW) dengan Ibukota Kabupaten/Kota (PKL). Jalan kolektor primer primer 2 kewenangan provinsi yang melalui Kabupaten Malang sesuai dengan Keputusan Gubernur Jawa Timur Nomor 100.3.3.1/202/013/2025 tentang Penetapan Ruas Jalan Menurut Statusnya Sebagai Jalan Provinsi meliputi ruas jalan:

(1) Batas Kota Batu – Batas Kabupaten Kediri, yang melalui ruas jalan Malang – Pendem, Batas Kota Batu – Batas Kabupaten Kediri;
(2) Batas Kota Malang – Batas Kota Batu (Sengkaling);
(3) Batas Kota Malang – Turen;
(4) Karanglo – Batas Kota Batu (Karangploso);
(5) Talok - Druju - Sendang Biru;
(6) Mangliawan (Batas Kota Malang)-Tumpang;
(7) Tumpang-Wonomulyo (SP3 tulus Besar); danrasi mem
(8) Wonomulyo (SP3 tulus Besar)-Rest Area Gubugklakah Poncokusumo.

b. Jalan Strategis Provinsi

Jalan strategis provinsi yang melalui Kabupaten Malang meliputi ruas jalan:

(1) Batas Kota Malang – Bandara Abdulrachman Saleh;
(2) Jaringan jalan yang menghubungkan Karangploso; dan
(3) Jaringan jalan yang menghubungkan Kota Malang dan Perkotaan Sendangbiru melalui Bululawang – Gondanglegi – Bantur – Balekambang – Jalan Lintas Selatan (JLS).

3) Jalan Kabupaten

a. Jalan Kolektor Primer 4 (JKP-4)

Jalan kolektor primer ini merupakan jalan kolektor primer yang tidak termasuk dalam jalan nasional dan provinsi, disebut juga Jalan Kolektor Primer 4 (JKP-4). Jalan kolektor primer sesuai dengan SK Bupati Kabupaten Malang Tahun 2020 tentang Rencana Umum Jaringan Jalan (Dinas PU Bina Marga Kabupaten Malang 2021)

b. Jalan Kolektor Sekunder

Jalan kolektor sekunder meliputi:

(1) Jalan Argo Puro;
(2) Jalan Hamid Rusdi;
(3) Jalan Melaten;

(4) Jalan Slamet Riyadi;
(5) Jalan Sumber Waras;
(6) Jalan Sumbersuko;
(7) Jalan W. Monginsidi;
(8) Jalan Kertanegara – Kendedes; dan
(9) Jalan Masjid (Singosari).

c. Jalan Lokal Primer

Jalan lokal primer berdasarkan Peraturan Pemerintah Nomor 34 Tahun 2006 tentang Jalan ialah menghubungkan secara berdaya guna pusat kegiatan nasional dengan pusat kegiatan lingkungan, pusat kegiatan wilayah dengan pusat kegiatan lingkungan, antar pusat kegiatan lokal, atau pusat kegiatan lokal dengan pusat kegiatan lingkungan, serta antar pusat kegiatan lingkungan. Jalan Lokal Primer di Kabupaten Malang sesuai dengan SK Bupati Kabupaten Malang Tahun 2020 tentang Rencana Umum Jaringan Jalan *(Sumber: Dinas PU Bina Marga Kabupaten Malang, 2021).*

3. Jaringan Sumber Daya Air

Jaringan irigasi yang terdapat di Kabupaten Malang sebanyak 737 jaringan irigasi yang terdiri dari Unit Pelaksana Teknis (UPT) Ngantang 219 jaringan, UPT Singosari 87 jaringan, UPT Tumpang 84 jaringan, UPT Turen 115 jaringan, UPT Gondanglegi 35 jaringan, UPT Kepanjen 58 jaringan, UPT Ngajum 139 jaringan. Untuk lebih jelasnya dapat dilihat pada tabel dibawah ini.

Tabel 2. 17
Jaringan Irigasi di Kabupaten Malang

UPT *Local Technical Organizer*		Jaringan /DI *Network*
A	Ngantang	219
B	Singosari	87
C	Tumpang	84
D	Turen	115
E	Gondanglegi	35
F	Kepanjen	58
G	Ngajum	139
H	Ex-Bululawang	-
I	Ex-Dampit	-
Kab. Malang (Jumlah/Total)		737

Sumber: Dinas P.U. Sumber Daya Air Kabupaten Malang, 2026

Daerah irigasi terdiri atas:

1. Daerah irigasi kewenangan pusat meliputi:
   a. Daerah irigasi Induk Saluran (I.S.) Molek;

b. Daerah Irigasi I.S. Kedungkandang; dan
c. Daerah Irigasi Siman.

2. Daerah irigasi kewenangan provinsi meliputi:
   a. Daerah irigasi Bakalan;
   b. Daerah irigasi Bodo;
   c. Daerah irigasi Kadalpang (Golek, Segaran, Sukoraharjo I,II,III, Turi, Wangkal);
   d. Daerah irigasi Kajar IIA;
   e. Daerah irigasi Kali Lanang;
   f. Daerah irigasi Kebalon;
   g. Daerah irigasi Losawi;
   h. Daerah irigasi Mergan atau Daerah irigasi Kali Metro;
   i. Daerah irigasi Ngukir;
   j. Daerah irigasi Pakis;
   k. Daerah irigasi Peniwen;
   l. Daerah irigasi Podokaton;
   m. Daerah irigasi Sedudut;
   n. Daerah irigasi Sengkaling Kanan;
   o. Daerah irigasi Sengkaling Kiri;
   p. Daerah irigasi Sumber Tekik;
   q. Daerah irigasi Sumber Turus;
   r. Daerah irigasi Trimo Semut;
   s. Daerah irigasi Urung-urung; dan
   t. Daerah irigasi Turi.

Jaringan irigasi secara operasional dibedakan ke dalam tiga kategori yaitu jaringan irigasi primer, sekunder dan tersier. Dari ketiga kelompok jaringan tersebut, yang langsung berfungsi sebagai prasarana pelayanan air irigasi ke dalam petakan sawah adalah jaringan irigasi tersier yang terdiri dari saluran tersier, saluran kuarter dan saluran pembuang, boks tersier, boks kuarter beserta bangunan pelengkapnya.

Tabel 2. 18
Luas Irigasi Kabupaten Malang dalam Kondisi Baik

No	Jaringan irigasi	Luas irigasi				
		2021	2022	2023	2024	2025
1	Luas total baku sawah (ha)	46.465	34.501,5	34.501,5	34.850,50	34.850,50
2	Luas Layanan Irigasi (ha)	53.933,51	29.415	30.434,11	31.969,50	32.751
3	Prosentase irigasi Kabupaten dalam kondisi baik	76,25	57,12	58,40	59,83	61,02

Sumber: Dinas Pekerjaan Umum Sumber Daya Air, 2026

Sesuai kewenangannya, perangkat daerah yang menangani sumber daya air tidak mempunyai data luas lahan budidaya pertanian, yang ada adalah data luas baku sawah yaitu luas sawah yang dilayani oleh jaringan irigasi, dengan data sebagai berikut:

Tabel 2. 19
Rasio Jaringan Irigasi Kabupaten Malang

No	Jaringan irigasi	Panjang Jaringan				
		2021	2022	2023	2024	2025
1	Jaringan primer (m)	350.218,8	1.220.942,24	1.220.942,24	1.220.942,24	1.255.599,48
2	Jaringan sekunder (m)	537.532,5	176.620,25	491.986,80	491.986,80	505.318,88
3	Jaringan tersier (m)	801.351,00	*40.981,67*	*40.981,67*	*40.981,67*	*40.981,67*
4	Luas baku sawah (ha)	46.465,00	34.501,50	34.501,50	34.850,50	34.850,50
5	Rasio (1+2+3) / (4)	36,35	*41.70*	50.84	50.33	50.53

Sumber: Dinas Pekerjaan Umum Sumber Daya Air, 2026

4. Tempat Pemrosesan Akhir (TPA)

Adanya sarana dan prasarana untuk pengolahan sampah bertujuan untuk menghemat energi, mengurangi polusi, menghemat Sumber Daya Alam, serta menghemat biaya pengeluaran. Tempat Pemrosesan Akhir (TPA) di Kabupaten Malang berada di 3 (tiga) lokasi menggunakan sistem gali urug terkendali (controlled landfill), dan perlahan lahan dikembangkan untuk memenuhi standar sanitary landfill, yaitu TPA Talangagung di Kecamatan Kepanjen dengan luas 12.52 Ha, TPA Paras di Kecamatan Poncokusumo dengan luas 4.68 Ha, dan TPA Randuagung di Singosari dengan luas 5.98 Ha. Hanya TPA Talangagung yang memiliki jembatan timbang, sementara dua lainnya masih memiliki potensi untuk dilakukan pengembangan.

Pengelolaan sampah yang ideal mencakup dua strategi utama yaitu pengurangan sampah dan penanganan sampah. Strategi ini ditegaskan dalam Kebijakan dan Strategi Daerah (Jakstrada) Pengelolaan Sampah Rumah Tangga dan Sampah Sejenis Sampah Rumah Tangga, di mana pengurangan sampah harus semakin meningkat setiap tahunnya, sementara penanganan (yang cenderung melibatkan pengangkutan ke TPA) sebaiknya semakin menurun. Dalam konteks strategi jangka panjang, ketidakseimbangan antara pengurangan sampah dan penanganan sampah berpotensi menghambat pencapaian tujuan pengelolaan sampah yang berkelanjutan.

Parameter lainnya terkait kualitas pengelolaan sampah adalah Proporsi Rumah Tangga dengan Layanan Penuh Pengumpulan Sampah.

Pengumpulan sampah merupakan komponen yang penting dalam sistem pengelolaan sampah (solid waste management) dengan kontribusi terhadap aspek biaya dan emisi lingkungan yang terkait dengan pengelolaan sampah. Meskipun biaya pengumpulan bervariasi tergantung pada populasi, kepadatan penduduk, lokasi, biaya tenaga kerja, dan berbagai faktor lainnya. Pengumpulan sampah telah dibuktikan berkontribusi lebih dari 40% dari total biaya pengelolaan limbah padat. Secara umum, pengumpulan dan pengangkutan sampah adalah aspek yang paling penting dan membutuhkan biaya yang besar dari proses pengelolaan sampah. Hal ini disebabkan oleh intensitas pekerja dan penggunaan alat pengangkut yang banyak dalam pengumpulan dan pengangkutan sampah. Proporsi rumah tangga yang mendapatkan layanan penuh pengumpulan sampah dapat dijadikan indikator penting dalam mengukur keberhasilan pengelolaan sampah serta kualitas lingkungan hidup secara keseluruhan. Parameter lainnya yaitu perluasan layanan pengangkutan sampah tepilah door to door langsung dari rumah tangga dan peningkatan layanan melalui pengembangan Refuse Derived Fuel (RDF) yang merupakan teknologi pemrosesan sampah menjadi bahan bakar alternatif..

Tabel 2. 20
Tempat Pembuangan Akhir di Kabupaten Malang

No.	Nama TPA	Luas	*Excavator*	*Bulldozer*	*Dump Truck*
1.	Talangagung	12.52 Ha	2	1	1
2.	Randuagung	5.98 Ha	2	-	1
3.	Paras	4.68 Ha	2	1	2

Sumber: Dinas Lingkungan Hidup Kabupaten Malang, 2026

Salah satu upaya pengurangan dampak lingkungan yang dilaksanakan di TPA adalah utilisasi gas metan yang dihasilkan oleh sampah. Daya rusak gas metana terhadap lapisan ozon yang lebih kuat dibandingkan dengan karbondioksida merupakan alasan dari inisiatif pemanfaatan tersebut. Gas metan ditangkap dengan teknologi sederhana di sel aktif untuk selanjutnya dimurnikan dan disebarkan ke penduduk sekitar untuk keperluan rumah tangga. Tercatat sebanyak 400 KK, dengan penjabaran 250 KK di sekitar TPA Talangagung, dan 150 KK di sekitar TPA Paras yang telah memanfaatkan gas metan secara gratis. Hal ini selain sebagai inisiatif untuk mengurangi dampak lingkungan yang disebabkan oleh pemrosesan akhir sampah, juga sebagai bentuk tanggung jawab sosial kepada masyarakat yang tinggal disekitar TPA. Dampak merusak yang

ditimbulkan dari sampah diharapkan dapat dikonversi menjadi energi yang bernilai ekonomi yang dapat dimanfaatkan langsung oleh masyarakat.

Arah pengembangan dari TPA di Kabupaten Malang adalah pembangunan TPST yang terintegrasi dengan TPA sebagai sarana pemilahan sampah yang masuk setiap harinya ke TPA sebagai upaya reduksi sampah residu yang akan dibuang ke sel aktif. TPST direncanakan akan dibangun di TPA Paras sebagai pilot project dengan kapasitas maksimal 200 Ton/hari. Sampah yang diangkut merupakan sampah yang telah terpilah dari rumah tangga untuk kemudian dipilah lebih lanjut di TPST menjadi 12 macam pilahan. Dengan inisiatif ini, sampah residu yang masuk ke sel aktif dapat dikurangi secara signifikan.

2.1.1.2. Potensi Sumber Daya Alam

Kabupaten Malang merupakan wilayah terbesar kedua di Jawa Timur dengan topografi yang didominasi oleh pegunungan dan dataran tinggi, serta kaya akan keanekaragaman alam dengan potensi sumber daya alam yang berlimpah, antara lain:

A. Potensi Pengembangan Pertanian

Kawasan tanaman pangan di Kabupaten Malang memegang peran vital sebagai pilar utama lumbung pangan di Jawa Timur, didominasi oleh komoditas padi, jagung, ubi kayu, dan ubi jalar yang tersebar di 33 kecamatan. Data Produksi tanaman pangan di Kabupaten Malang sebagai berikut:

Tabel 2. 21
Produksi Komoditas Tanaman Pangan Kabupaten Malang (ton)
Tahun 2021-2025

No.	Komoditas (ton)	2021	2022	2023	2024	2025
1.	Padi	503.428	501.696	488.778	403.037	405.298
2.	Jagung	353.037	364.324	322.355	284.015	285.210
3.	Ubi kayu	172.315	130.499	104.629	101.834	81.100
4.	Ubi Jalar	7.188	7.371	12.798	14.703	11.838
5.	Kacang Tanah	1.029	721	511	494	319
6.	Kacang Kedelai	140	595	423	495	75

Sumber: Kabupaten Malang Dalam Angka, 2026

Luas panen tanaman pangan utama di Kabupaten Malang didominasi oleh padi, dengan luas panen mencapai 57.883 hektar yang menghasilkan sekitar 246,37 ribu ton Gabah Kering Giling (GKG) tahun 2025 . Selain padi, wilayah Kabupaten Malang juga juga merupakan produsen besar tanaman pangan

palawija seperti jagung dan ubi kayu. Berikut Luas Panen Tanaman Pangan di Kabupaten Malang:

Tabel 2. 22
Luas Panen Komoditas Tanaman Pangan Kabupaten Malang (ha)
Tahun 2021-2025

No.	Komoditas (ton)	2021	2022	2023	2024	2025
1.	Padi	70.995	70.751	74.509	60.974	57.883
2.	Jagung	55.300	57.068	54.766	44.454	41.401
3.	Ubi kayu	6.659	5.043	4.100	3.935	3.110
4.	Ubi Jalar	591	606	577	663	534
5.	Kacang Tanah	759	532	392	379	245
6.	Kacang Kedelai	82	348	228	269	41

Penurunan produksi komoditas pangan disebabkan karena alih komoditas pada lahan sawah. Peningkatan luas areal tebu dan komoditas lainnya di lahan sawah menyebabkan penurunan produksi padi dan jagung. Salah satu alasan alih komoditas padi menjadi tebu atau komoditas lainnya dikarenakan kondisi iklim fenomena El Nino yang menyebabkan menurunnya ketersediaan air irigasi selama masa vegetatif padi. Alasan yang lain alih komoditas tebu pada lahan sawah adalah terjaminnya harga pasca panen dibandingkan komoditas padi. Perkembangan Luas Lahan Sawah dan Indeks Pertanaman di Kabupaten Malang adalah sebagai berikut:

Tabel 2. 23
Luas Lahan Sawah dan Indeks Pertanaman
Kabupaten Malang Tahun 2021-2025

Uraian	2021	2022	2023	2024	2025
Lahan Sawah Irigasi + + Tadah Hujan + Pasang Surut (ha)	45.888	45.851	46.254	46.105	37.616
Total Tanam Sawah Irigasi + Tadah Hujan + Pasang Surut (ha)	69.933	70.279	73.213	60.278	58.522
Indeks Pertanaman	1,52	1,53	1,60	1,61	1,56

Sumber: Dinas Tanaman Pangan, Hortikultura dan Perkebunan Kabupaten Malang, 2026

Kebijakan pemerintah terkait program nasional ketahanan pangan fokus terhadap peningkatan produksi dan produktivitas padi. Beberapa strategi yang telah dilaksanakan melalui beberapa aspek yaitu penyediaan sumber-sumber air, perbaikan pola tanam, serta peningkatan ketersediaan faktor-faktor produksi.

Upaya yang sudah dan akan terus dilakukan antara lain dengan pengendalian alih fungsi lahan melalui Perda tentang LP2B. Upaya-upaya untuk meningkatkan kapasitas SDM pertanian dalam mengantisipasi perubahan iklim serta tata cara budidaya pertanian yang baik juga terus dilakukan dengan kerjasama dan kolaborasi dari seluruh pemangku kepentingan, serta meningkatkan pendapatan dan nilai tambah yang diterima oleh petani. Selain itu upaya dalam meningkatkan minat generasi muda untuk terjun dalam dunia pertanian dan penumbuhan kewirausahaan di sektor pertanian.

Angka KP2B Kabupaten malang sesuai dengan Perda No 6 tahun 2015 tentang LP2B yaitu 45.888 ha. Sesuai surat ATR BPN tentang penyampaian surat Keputusan Menteri ATR BPN tentang LBS parsial di pulau Jawa maka Tahun 2025 Luas Baku Sawah Kabupaten Malang sebesar 37.725 Ha. Sehubungan dengan aturan Kementerian ATR BPN bahwa penetapan LP2B di kab/kota minimal 87% dari Luas Baku Lahan Sawah masing-masing Kab/Kota. 87% dari total Lahan Baku Sawah (LBS) diarahkan menjadi LP2B agar sebagian besar sawah nasional terlindungi secara hukum dan tidak mudah dialihfungsikan demi menjaga ketahanan pangan. Maka angka LP2B Kabupaten malang adalah sebesar 32.821 ha. Jika belum mencapai angka tersebut, RTRW harus disesuaikan untuk memenuhi target nasional.

Sentra pengembangan kawasan hortikultura berada di Kecamatan Poncokusumo, Kecamatan Pujon, Kecamatan Ngantang, dan Kecamatan Sumbermanjing Wetan. Tanaman hortikultura unggulan berupa buah dan sayuran. Produksi buah unggulan berupa jeruk siam/keprok di Kecamatan Dau, apel di Kecamatan Poncokusumo, durian di Kecamatan Dampit dan Kecamatan Kasembon, pisang dan salak di Kecamatan Dampit. Produksi sayuran unggulan di Kabupaten Malang meliputi wortel di Kecamatan Pujon dan Kecamatan Ngantang, bawang merah di Kecamatan Ngantang, tomat di Kecamatan Poncokusumo dan Kecamatan Wajak, cabai besar di Kecamatan Poncokusumo, kentang di Kecamatan Ngantang, kubis di Kecamatan Poncokusumo, cabe rawit di Kecamatan Wajak. Setiap kecamatan akan dikembangkan dengan spesifikasi masing-masing. Pengembangan kawasan dilakukan dengan:

a. Pada setiap kawasan sentra produksi di pedesaan akan dilengkapi dengan lumbung desa modern, juga pasar komoditas unggulan;
b. Pengembangan sistem agropolitan dan pengembangan kawasan perdesaan khususnya pada pusat sentra produksi pertanian, diarahkan ke Kecamatan Poncokusumo sebagai kawasan prioritas pengembangan,

serta Kecamatan Pujon, Kecamatan Ngantang dan Kecamatan Sumbermanjing Wetan;

c. Pengembangan sektor pertanian untuk kegiatan agribisnis, agrowisata dan industri pengolahan pertanian dari bahan mentah menjadi makanan dan sejenisnya, maka sektor ini harus tetap dipacu dan dikembangkan produksinya secara intensif dan ekstensif; serta
d. Pengembangan komoditas unggulan dengan pemasaran nasional dan ekspor

Sentra perkebunan terdapat di Kecamatan Lawang, Kecamatan Sumbermanjing Wetan, Kecamatan Tirtoyudo, dan Kecamatan Wonosari. Adapun jenis tanaman yang terdapat pada perkebunan di Kecamatan Lawang berupa tanaman daun teh, perkebunan Pancursari di Kecamatan Sumbermanjing Wetan berupa tanaman cengkeh dan aneka kayu, Perkebunan Kalibakar di Kecamatan Tirtoyudo berupa tanaman kakao, dan Perkebunan Bangelan di Kecamatan Wonosari berupa tanaman kopi. Untuk pemanfaatannya dilakukan dengan peningkatan produktivitas dan perlindungan kawasan. Pada beberapa lokasi perkebunan yang saat ini digunakan untuk pertanian tanaman semusim akan dilakukan pengembalian kepada fungsi perkebunan dengan pengelolaan bersama masyarakat. Berbagai cara dalam pemanfaatan perkebunan antara lain adalah:

a. Pengembangan perkebunan dilakukan dengan mengembangkan industri pengolahan hasil komoditi diarahkan pada Kecamatan Ampelgading, Kecamatan Tirtoyudo, Kecamatan Sumbermanjing Wetan, Kecamatan Ngajum dan Kecamatan Wonosari;
b. Pengembangan fasilitas sentra produksi dan pemasaran pada pusat kegiatan ekonomi di Mantung Kecamatan Pujon;
c. Pengembangan perkebunan, misalnya merehabilitasi tanaman perkebunan yang rusak (seperti perkebunan teh) atau pada area yang telah mengalami kerusakan yaitu mengembalikan fungsi perkebunan yang telah berubah menjadi peruntukan lainnya, khususnya yang telah berubah menjadi area pertanian tanaman pangan;
d. Pengembangan kawasan-kawasan yang berpotensi untuk tanaman perkebunan sesuai dengan rencana, seperti kelapa, cengkeh, tembakau, kopi, jahe, panili, teh, dan coklat;
e. Pengembangan kawasan-kawasan potensi untuk pertanian pangan lahan kering;
f. Pengembangan pasar produksi perkebunan; serta

g. Pengolahan hasil perkebunan terutama dengan membentuk keterkaitan antar produk.

Terdapat komoditas khas Kabupaten Malang yaitu: apel, jeruk, kelengkeng, salak swaru, ketela gunung kawi, alpukat pameling, dan pisang sang mulyo. Berikut data produksi komoditas pertanian andalan Kabupaten Malang sebagai daerah agro yang merupakan andalan Provinsi Jawa Timur, sebagai berikut:

Tabel 2. 24
Produksi Komoditas Pertanian Andalan Kabupaten Malang
Tahun 2021-2025

No	Komoditas (ton)	2021	2022	2023	2024	2025
1	Kubis	72.107,4	90.863,4	109.534	83.014,6	68.088,7
2	Cabai Rawit	158.608,8	87.433,7	89.936,1	90.880,6	89.521,6
3	Bawang Merah	23.213,4	51.221,3	52.342,8	43.251,1	46.611,0
4	Tebu	4.099.800	4.099.400	4.016.350	4.212.627	4.294.437
5	Kelapa	15.600	16.700	16.420	16.409	15.333
6	Kopi	29.700	14.200	14.260	15.057	16.492
7	Pisang	1.036.319	1.222.853,2	1.376.011,4	1.456.890,7	1.484.169,4
8	Jeruk	202.470,6	328.872,0	353.148,5	376.813,5	420.569,6
9	Apel	224.277,4	198.994,3	95.356,9	87.502,3	120.104,0

Sumber: Kabupaten Malang Dalam Angka, 2026

B. Potensi Pengembangan Peternakan

Peternakan yang terdapat di Kabupaten Malang meliputi ternak kerbau, sapi potong, sapi perah, babi, domba, kambing, kuda, ayam buras, ayam ras pedaging, ayam ras petelur, bebek, entog, kelinci, dan burung puyuh. Sedangkan untuk pengembangan ternak kecil (ayam ras, ayam buras/kampung) pendistribusian sudah cukup merata pada masing-masing kecamatan dan setiap penduduk rata-rata memiliki ternak ini meskipun dalam jumlah kecil. Produksi daging di Kabupaten Malang tahun 2021-2025:

Tabel 2. 25
Jumlah Produksi Daging Kabupaten Malang

Komoditas (ton)	2021	2022	2023	2024	2025
Daging	46.249,83	46.715,20	47.248,56	47.816,53	48.366,605

Sumber: Dinas Peternakan dan Kesehatan Hewan, 2026

Peningkatan produksi daging setiap tahun karena terjadinya peningkatan populasi ternak besar (sapi potong, sapi perah), peningkatan populasi

ruminansia kecil (kambing dan domba), peningkatan populasi babi, peningkatan populasi unggas (ayam ras petelur, pedaging, ayam buras, itik, dan entok), dan peningkatan populasi aneka ternak (kelinci dan buruh puyuh). Adapun peningkatan populasi ternak besar (sapi potong dan sapi perah) didukung oleh pelaksanaan Inseminasi Buatan (IB) melalui program nasional Sapi dan Kerbau Komoditas Andalan Negeri (SIKOMANDAN), pelaksanaan pemeriksaan gangguan reproduksi ternak, pemeriksaan kebuntingan, pelayanan kesehatan hewan dan pengobatan massal ternak, bantuan hibah ternak, pakan ternak serta peralatan pengolah pakan ternak.

Selain itu, potensi peternakan di Kabupaten Malang adalah dilihat berdasarkan produksi telur. Sumbangsih terbesar produksi telur berasal dari ayam ras petelur dengan jumlah populasi pada tahun 2025 sebanyak 4.972.300 ekor serta ayam buras 2.928.823 ekor, itik 525.408 ekor, entok 95.341 ekor dan burung puyuh sebanyak 488.994 ekor serta peningkatan produktivitas ayam ras petelur.

Tabel 2. 26
Jumlah Produksi Telur Kabupaten Malang

Komoditas (ton)	2021	2022	2023	2024	2025
Telur	50.050,20	50.687,53	51.341,50	52.119,77	52.695,295

Sumber: Dinas Peternakan dan Kesehatan Hewan, 2026

Produksi susu di Kabupaten Malang juga mengalami peningkatan pada tahun 2025 dibandingkan dengan tahun 2024. Peningkatan produksi susu pada tahun 2025 meningkat sebesar 2,099% dengan jumlah produksi susu pada tahun 2025 adalah sebesar 153.063,20 Ton sedangkan produksi susu pada tahun 2024 adalah sebesar 149.916,93. Faktor pendorong keberhasilan pencapaian peningkatan produksi susu pada tahun 2025 disebabkan oleh telah terkendalinya Penyakit Mulut dan Kuku (PMK) mulai tahun 2024 hal ini dapat mempengaruhi tingkat produktivitas sapi perah dalam memproduksi susu. Selain peningkatan produktivitas juga terdapat peningkatan populasi sapi perah sebanyak 808 ekor yaitu pada tahun 2024 sebanyak 85.820 ekor jika dibandingkan dengan populasi sapi perah pada tahun 2025 sebanyak 86.648 ekor. Berikut adalah produksi susu di Kabupaten Malang tahun 2021-2025.

Tabel 2. 27
Produksi Susu Kabupaten Malang

Komoditas (ton)	2021	2022	2023	2024	2025
Susu	168.407,82	137.560,57	143.588,22	149.916,93	153.063,200

Sumber: Dinas Peternakan dan Kesehatan Hewan, 2026

Pembangunan peternakan di Kabupaten Malang dilakukan dengan pendekatan kewilayahan pengembangan yang mengarah pada komoditas unggulan. Komoditas unggulan saling terpadu mulai dari hulu sampai hilir dalam sistem pengembangan agribisnis peternakan. Komoditas unggulan tersebut diarahkan pada wilayah sebaran populasi peternakan di Kabupaten Malang, antara lain:

1. Komoditas unggulan sapi perah tersebar di seluruh kecamatan di Kabupaten Malang dengan populasi terbanyak di Kecamatan Dau, Pujon, Kasembon Ngantang, Lawang, Jabung, Tumpang, Poncokusumo, Wajak, Wagir, Bantur, Ngajum, Karangploso dan Kalipare;
2. Komoditas unggulan sapi potong tersebar di seluruh kecamatan di Kabupaten Malang dengan populasi terbanyak di Kecamatan Dampit, Sumbermanjing Wetan, Gedangan, Bantur, Donomulyo, Pagak, Kalipare, Wajak, Turen, Ngajum, Sumberpucung, Lawang, Singosari, Pakis, Tumpang, Gondanglegi, Dau dan Poncokusumo;
3. Komoditas unggulan kambing tersebar di seluruh kecamatan di Kabupaten Malang dengan populasi terbanyak di Kecamatan Ampelgading, Tirtoyudo, Dampit, Kalipare, Wonosari, Ngajum Bantur dan Kromengan;
4. Komoditas unggulan ayam pedaging tersebar di seluruh kecamatan di Kabupaten Malang dengan populasi terbanyak di Kecamatan Donomulyo, Bantur, Dampit, Poncokusumo, Bululawang, Tajinan Tumpang, Kromengan, Ngajum, Wonosari, Pakis, Jabung dan Karangploso;
5. Komoditas unggulan ayam petelur tersebar di seluruh kecamatan di Kabupaten Malang dengan populasi terbanyak di Kecamatan Donomulyo, Kalipare, Dampit, Poncokusumo, Wajak, Turen, Bululawang, Gondanglegi, Kromengan, Ngajum, Wonosari, Tumpang, Pakis Jabung, Lawang dan Karangploso.

Berikut ini data perkembangan populasi ternak di wilayah Kabupaten Malang tahun 2021-2025.

Tabel 2. 28
Data Populasi Ternak Tahun 2021-2025

No	Uraian	Satuan	2021	2022	2023	2024	2025
1	Sapi potong	Ekor	246.734	246.431	207.946	165.106	166.757
2	Sapi perah	Ekor	87.943	83.595	84.431	85.820	86.648

No	Uraian	Satuan	2021	2022	2023	2024	2025
3	Kerbau	Ekor	730	560	498	490	487
4	Kuda	Ekor	435	264	245	228	217
5	kambing	Ekor	290.078	291.665	293.415	434.520	437.127
6	Domba	Ekor	38.725	39.590	39.986	21.200	23.086
7	Babi	Ekor	14.615	10.136	10.237	6.855	6.924
8	Ayam Ras Pedaging	Ekor	25.591.600	26.000.585	26.413.140	26.423.099	26.424.487
9	Ayam Ras Petelur	Ekor	4.717.00	4.726.434	4.835.887	4.836.694	4.927.300
10	Ayam Bukan Ras	Ekor	2.506.274	2.531.337	2.556.650	2.899.824	2.928.823
11	Itik	Ekor	513.800	513.345	514.099	525.250	525.408
12	Entok	Ekor	465.142	465.194	466.015	95.332	95.341
13	Kelinci	Ekor	45.051	45.502	45.957	4.386	4.430
14	Burung Puyuh	Ekor	169.633	171.329	173.042	484.152	488.994

Sumber: Dinas Peternakan dan Kesehatan Hewan, 2026

Pembangunan Peternakan dan Kesehatan Hewan di Kabupaten Malang diharapkan dapat terus dilakukan secara konsisten dan berkelanjutan dengan mempertimbangkan potensi lokal daerah seperti: sumber daya alam dan manusia, serta perkembangan teknologi peternakan dan kesehatan hewan, yang bertujuan meningkatkan kesejahteraan masyarakat di Kabupaten Malang.

C. Potensi Pengembangan Perikanan

Lahan pengembangan perikanan di Kabupaten Malang umumnya berada pada ekoregion kaki dan dataran kaki gunung api yang memiliki sumber mata air, serta di wilayah kepesisiran, khususnya pada dataran fluvio. Kawasan ini diperuntukkan bagi dua jenis usaha perikanan, yaitu perikanan budidaya yang mencakup air tawar dan air payau, serta perikanan tangkap yang dilakukan di laut maupun perairan umum. Hal ini mencerminkan potensi sumber daya yang beragam, sehingga memungkinkan pengelolaan dan pengembangan perikanan yang lebih optimal sesuai dengan karakteristik masing-masing wilayah.

1. Perikanan Budidaya

Perikanan budidaya di Kabupaten Malang terdiri dari budidaya pada air tawar dan air payau. Pengembangan perikanan budidaya di Kabupaten Malang didukung oleh keberadaan beberapa sumber daya antara lain:

a. Sungai dan mata air yang terdistribusi merata hampir di seluruh wilayah Kabupaten Malang;

b. Waduk di Kecamatan Ngantang (Bendungan Selorejo), Kecamatan Sumberpucung-Kalipare (Bendungan Karangkates dan Lahor), serta di Kecamatan Kepanjen-Pagak (Bendungan Sengguruh);
c. Embung dan kolam buatan di beberapa wilayah di Kabupaten Malang;
d. Perairan payau dan tambak di wilayah pesisir selatan Kabupaten Malang yaitu di Kecamatan Gedangan, Kecamatan Sumbermanjing Wetan, dan Kecamatan Tirtoyudo, Kecamatan Donomulyo, Kecamatan Ampelgading, Kecamatan Bantur.

Potensi produksi perikanan budidaya di Kabupaten Malang dapat dilihat pada tabel berikut.

Tabel 2. 29
Produksi Perikanan Budidaya Kabupaten Malang

Uraian (ton)	Tahun				
	2021	2022	2023	2024	2025
Perikanan Budidaya	11.594,15	11.960,75	12.339,53	12.738,80	13.264,30
a. Budidaya Payau	1.527,600	1.545,00	1.547,60	1.610,00	1.640,00
b. Budidaya Tawar	10.066,55	10.415,75	10.791,93	11.128,80	11.624,30

Sumber: Dinas Perikanan Kabupaten Malang, 2026

Produksi perikanan budidaya selama lima tahun terakhir mengalami peningkatan. Hal ini terjadi antara lain didukung oleh bertambahnya kawasan budidaya di beberapa wilayah, bertambahnya pembudidaya ikan yang menerapkan sistem budidaya intensif, meningkatnya sarana prasarana bagi pelaku usaha budidaya, dan diterapkannya inovasi-inovasi bidang perikanan budidaya di Kabupaten Malang. Saat ini luas lahan perikanan budidaya kurang lebih 230.50 Ha.

Bertambahnya kawasan budidaya perikanan menjadi salah satu faktor pendukung peningkatan produksi perikanan budidaya. Pengembangan kawasan budidaya diawali dengan kawasan minapolitan di Kecamatan Wajak, dan selama lima tahun terakhir telah terjadi pengembangan antara lain di Desa Pandanajeng Kecamatan Tumpang, Desa Bangelan Kecamatan Wonosari, Desa Sananrejo Kecamatan Turen, Desa Sumber ngepoh Kecamatan Lawang. Pengembangan kawasan budidaya ini didukung pula oleh Kementerian Kelautan dan Perikanan melalui program Kampung Perikanan Budidaya (KPB). Pengembangan kawasan budidaya ke depan tetap akan menjadi prioritas kegiatan untuk mendukung peningkatan produksi perikanan budidaya yang akan

berkontribusi pada ketahanan pangan asal ikan serta peningkatan perekonomian pelaku usaha perikanan.

Perkembangan teknologi perikanan mendorong para pembudidaya untuk melakukan usaha budidaya dengan sistem yang intensif. Beberapa sistem budidaya intensif yang dikembangkan di Kabupaten Malang selama lima tahun terakhir antara lain:

a. Sistem Bioflok

   Sistem Bioflok memanfaatkan mikroorganisme (bakteri baik) untuk mengolah limbah organik dalam air menjadi sumber pakan tambahan bagi ikan sehingga sangat efisien dalam penyediaan pakan, menjaga kualitas air dan mengurangi ketergantungan pada penggantian air.

b. Sistem RAS (*Recirculating Aquaculture System*)

   Sistem RAS menggunakan teknologi filtrasi untuk mengolah dan mendaur ulang air secara terus-menerus, sehingga dapat digunakan kembali dan penggunaan air menjadi lebih efisien karena hanya sedikit air yang dibuang dan diganti.

c. Sistem KJA (Karamba Jaring Apung)

   Sistem KJA memanfaatkan arus air alami yang dapat menjaga kualitas air tetap stabil tanpa memerlukan aerasi tambahan. Selain itu, pertumbuhan ikan yang lebih cepat karena adanya pasokan oksigen dan pakan alami dari perairan.

d. Sistem Tambak Semi Intensif

   Tambak semi intensif merupakan sistem budidaya yang menggabungkan metode tradisional dan intensif, dengan kontrol yang lebih baik terhadap lingkungan tambak tetapi masih memanfaatkan sumber daya alami.

Peningkatan sarana dan prasarana budidaya telah berkontribusi signifikan terhadap peningkatan produksi perikanan. Dengan infrastruktur yang lebih baik, efisiensi budidaya meningkat, tingkat kematian ikan menurun, dan pertumbuhan ikan lebih optimal. Dukungan pemerintah dan investasi swasta dalam modernisasi perikanan turut mendukung peningkatan hasil produksi secara berkelanjutan. Penerapan inovasi di bidang perikanan berperan penting dalam meningkatkan produksi melalui efisiensi, ketahanan, dan keberlanjutan budidaya. Beberapa inovasi yang diterapkan antara lain untuk mendukung pengembangan kawasan, optimalisasi produksi ikan dan benih ikan, serta pendataan produksi yang efektif dan efisien.

2. Perikanan Tangkap

Perikanan tangkap terdiri dari usaha penangkapan ikan yang dilakukan di laut dan di perairan umum daratan (PUD). Potensi perikanan tangkap laut di Kabupaten Malang berada di kawasan pesisir selatan Kabupaten Malang meliputi Kecamatan Ampelgading, Kecamatan Tirtoyudo, Kecamatan Sumbermanjing Wetan, Kecamatan Bantur, Kecamatan Gedangan, dan Kecamatan Donomulyo. Sedangkan perikanan tangkap PUD ada di beberapa wilayah yang memiliki area waduk, sungai atau rawa. Sebagian besar produksi perikanan tangkap di Kabupaten Malang berasal dari perikanan tangkap laut. Potensi produksi perikanan tangkap di Kabupaten Malang dapat dilihat pada tabel berikut.

Tabel 2. 30
Produksi Perikanan Tangkap Kabupaten Malang

Uraian (ton)	Tahun				
	2021	2022	2023	2024	2025
Perikanan Tangkap	16.503,73	17.548,50	20.626,02	21.776,24	28.542,17
a.Tangkap Laut	16.010,73	17.038,45	20.125,63	21.274,20	28.430,44
b.Tangkap PUD	493,00	510,05	500,39	502,03	111,73

Sumber : Dinas Perikanan Kabupaten Malang, 2026

Produksi perikanan tangkap selama lima tahun terakhir mengalami peningkatan. Peningkatan ini didukung beberapa hal antara lain faktor alam atau kondisi iklim cuaca, peningkatan sarana prasarana serta penerapan teknologi di bidang perikanan tangkap. Kondisi iklim dan cuaca memiliki pengaruh besar pada usaha penangkapan ikan atau sangat berperan dalam menentukan keberhasilan perikanan tangkap laut. Hal ini terjadi karena kondisi cuaca di laut yang relatif stabil dapat menambah hari operasional atau frekuensi melaut. Adanya migrasi atau ruaya ikan ke wilayah penangkapan nelayan juga berpengaruh pada peningkatan produksi perikanan. Migrasi atau ruaya ikan merupakan pergerakan ikan jenis tertentu dari perairan yang lebih luas memasuki wilayah penangkapan ikan para nelayan sehingga hasil tangkapan nelayan mengalami peningkatan. Disamping itu, pemahaman terhadap pola cuaca, musim angin, suhu laut, serta dampak fenomena alam seperti El Niño dan La Niña dapat membantu dalam merencanakan strategi penangkapan yang lebih efektif dan berkelanjutan.

Sarana prasarana pendukung yang dapat meningkatkan efisiensi, mengurangi kehilangan hasil tangkapan, dan memberikan akses yang lebih

baik bagi nelayan. Sarana prasarana dapat menjamin ketersediaan bahan baku dan peralatan, seperti pelabuhan yang dilengkapi fasilitas pengisian bahan bakar, bengkel kapal, dan penyediaan alat tangkap memastikan nelayan bisa terus beroperasi tanpa kendala teknis. Kemudahan akses terhadap kebutuhan operasional perikanan (jaring, umpan, bahan bakar) memungkinkan nelayan meningkatkan produktivitas tanpa banyak hambatan. Penerapan teknologi sangat berpengaruh dalam meningkatkan efisiensi dan hasil produksi perikanan tangkap. Dengan menggunakan alat tangkap yang lebih canggih dan ramah lingkungan, nelayan dapat menangkap ikan dalam jumlah lebih besar tanpa merusak ekosistem laut. Teknologi navigasi dan pemetaan dapat membantu nelayan menemukan lokasi ikan dengan lebih cepat dan akurat, Teknologi penyimpanan yang baik sangat penting untuk menjaga kualitas hasil tangkapan dan mengurangi kerugian pasca panen. Penggunaan mesin kapal yang hemat bahan bakar meningkatkan efisiensi operasional kapal penangkap ikan.

Peningkatan produksi juga dipengaruhi oleh adanya perbaikan sistem pencatatan dan pelaporan produksi perikanan tangkap. Perbaikan sistem pencatatan dan pelaporan produksi perikanan dilakukan dengan melakukan penertiban administrasi, peningkatan kapasitas petugas pencatat dan penguatan verifikasi atau validasi data. Aplikasi berbasis web terkait pengumpulan data perikanan pernah dibangun, namun belum dapat sepenuhnya dimanfaatkan karena adanya kendala dalam penginputan antara lain kendala jaringan di lokasi penangkapan ikan, sehingga belum dapat diaplikasikan secara *real-time*. Namun ketertiban dalam pencatatan produksi, menjadikan potensi hasil tangkapan yang tidak tercatat (*underreporting*) dapat di minimalkan. Hal ini didukung pula dengan adanya kerjasama pemanfaatan data hasil pencatatan produksi yang dilakukan oleh pelabuhan. Semua ini berkontribusi pada peningkatan produksi perikanan tangkap secara keseluruhan

Pengembangan perikanan tangkap khususnya perikanan tangkap laut yang direncanakan antara lain:

a. Pengembangan Kampung Nelayan Merah Putih di Kecamatan Tirtoyudo, Kecamatan Sumbermanjing Wetan dan Kecamatan Donomulyo
b. Pengembangan kawasan perikanan tangkap dan tempat pendaratan ikan di luar pelabuhan, antara lain di Kecamatan Tirtoyudo, Kecamatan Bantur, Kecamatan Gedangan, Kecamatan Donomulyo dan Kecamatan Ampelgading;

c. Pembangunan kawasan perikanan terintegrasi mulai penangkapan sampai pengolahan atau proses pasca panen produk hasil perikanan.

Produksi garam di Kabupaten Malang berada dalam tahap awal dari pengembangan setelah dilakukannya pilot project pada tahun 2023 di Kecamatan Gedangan. Saat ini telah dikembangkan di Kecamatan Donomulyo dan Kecamatan Sumbermanjing Wetan, sehingga pada tahun 2027 diharapkan dapat mencapai target produksi yang ditetapkan.

Produksi perikanan tangkap didukung dengan keberadaan enam kecamatan di wilayah pesisir selatan Pulau Jawa, dengan komoditas utama ikan Tuna, Tongkol, Cakalang, Layur, Lemuru, Lobster dan Kakap. Dukungan faktor eksternal seperti kondisi cuaca di laut dan adanya migrasi/ruaya ikan dapat pula mendukung pencapaian target ini.

Produksi perikanan budidaya tersebar hampir di seluruh wilayah Kabupaten Malang yang memiliki potensi air sebagai sarana utama untuk usaha budidaya ikan. Saat ini mulai dikembangkan model kawasan perikanan budidaya serta bertambahnya pelaku usaha perikanan budidaya yang menerapkan sistem intensif dalam usaha budidaya ikan sehingga diharapkan dapat mendukung pencapaian target tahun 2027.

Kepatuhan pelaku usaha kelautan dan perikanan disepakati di Jawa Timur sebesar 85%. Pemerintah Kabupaten/Kota tidak memiliki kewenangan dan sumber daya manusia di bidang pengawasan (fungsional pengawas), namun dalam proses pengawasan dapat berkoordinasi dengan pemerintah provinsi dan secara aktif dapat mengikutkan pegawai untuk mengikuti pelatihan di bidang pengawasan sumber daya kelautan dan perikanan agar dapat mendukung capaian outcome terkait kepatuhan pelaku usaha perikanan.

D. Potensi Pengembangan Pariwisata

Kabupaten Malang merupakan salah satu wilayah yang mendukung sebagai Kawasan Strategis Pariwisata Nasional. Pengembangan Pusat Pertumbuhan Wilayah, dimana Kabupaten Malang mendapatkan arahan pengembangan sesuai dengan rencana pengembangan pariwisata Jawa Timur dimana Kabupaten Malang merupakan Destinasi Pariwisata Provinsi tepatnya pada Malang Raya - Bromo dan sekitarnya; dan Kawasan Strategis Pariwisata Provinsi Pantai Malang Selatan dan sekitarnya serta Singosari dan sekitar.

Pariwisata merupakan sektor strategis yang dimanfaatkan untuk pembangunan kepariwisataan selaras sebagai bagian pembangunan nasional

dan provinsi dengan tujuan akhir untuk meningkatkan kesejahteraan masyarakat dan mempercepat pertumbuhan ekonomi. Dalam pengembangan potensi pariwisata Kabupaten Malang baik wisata alam, buatan, budaya, religi serta optimalisasi desa wisata dapat dipetakan pada perwilayahan Destinasi Pariwisata Kabupaten Malang (DPK) yang dimaksud terdiri 6 (enam) perwilayahan dan perwilayahan KSPK yang terdiri 22 (dua puluh dua), yaitu:

1. **DPK Wilayah Bromo-Tengger-Semeru dan sekitarnya, terdiri atas 7 (tujuh) Kawasan Strategis Pariwisata Kabupaten**:
   a. KSPK Ngadas dan sekitarnya;
   b. KSPK Wendit dan sekitarnya
   c. KSPK Tumpang dan sekitarnya;
   d. KSPK Taji dan sekitarnya;
   e. KSPK Poncokusumo dan sekitarnya;
   f. KSPK Coban Sewu dan sekitarnya; dan
   g. KSPK Boonpring dan sekitarnya.
2. **DPK Wilayah Pujon dan sekitarnya, terdiri atas 3 (tiga) Kawasan Strategis Pariwisata Kabupaten:**
   a. KSPK Pujon Kidul dan sekitarnya;
   b. KSPK Ngantang dan sekitarnya; dan
   c. KSPK Kasembon dan sekitarnya.
3. **DPK Wilayah Gunung Kawi dan sekitarnya, terdiri atas 2 (dua) Kawasan Strategis Pariwisata Kabupaten:**
   a. KSPK Gunung Kawi dan sekitarnya; dan
   b. KSPK Sengkaling dan sekitarnya.
4. **DPK Wilayah Singosari dan sekitarnya, terdiri atas 3 (tiga) Kawasan Strategis Pariwisata Kabupaten:**
   a. KSPK Singosari dan sekitarnya;
   b. KSPK Lawang dan sekitarnya; dan
   c. KSPK Kebun Teh Wonosari dan sekitarnya.
5. **DPK Wilayah Pantai Malang Selatan dan sekitarnya terdiri atas 4 (empat) Kawasan Strategis Pariwisata Kabupaten:**
   a. KSPK Balekambang dan sekitarnya;
   b. KSPK Ngliyep dan sekitarnya;
   c. KSPK Lenggoksono dan sekitarnya; dan
   d. KSPK Karangkates dan sekitarnya.
6. **DPK Wilayah Kepanjen dan sekitarnya terdiri atas 3 (tiga) Kawasan Strategis Pariwisata Kabupaten:**

a. KSPK Kepanjen Kota dan sekitarnya;
b. KSPK Pakisaji dan sekitarnya; dan
c. KSPK Turen dan sekitarnya.

I. Destinasi Tujuan Wisata (Wisata Alam, Buatan, dan Budaya)

Pengembangan Pariwisata secara berkelanjutan dengan menekankan pada pembangunan kepariwisataan yang tanggap dan memperhatikan upaya-upaya untuk menjaga kelestarian lingkungan (baik alam, buatan, maupun sosial budaya), dan mampu mencegah dampak negatif yang dapat menurunkan kualitas lingkungan dan mengganggu keseimbangan ekologi.

Tabel 2. 31
Wisata Alam Buatan, dan Budaya Kabupaten Malang

No	Kecamatan	Wisata		
		Alam	Buatan	Budaya
1	Kecamatan Kasembon	Coban Kethak, Desa Wisata Bayem dan Pait	Rafting Kasembon (wisata minat khusus),Wisata Kali Uceng, Kasembon Park	Candi Sapto
2	Kecamatan Ngantang	Desa Wisata Mulyorejo	Rest Area Ngantang, Desa Wisata Berbasis PKK Waturejo, Waduk Selorejo	
3	Kecamatan Pujon	Coban Rondo, Coban Supit Urang, Coban Sadang, Coban Papat	Desa Wisata Pujon Kidul, Flora Wisata Santera, *Fantasy Land, Pusel Adventure, The Roudh 78*, Telaga Madiredo, Gudang Oksigen, Wisata Petik Strawberry, Taman Kemesraan, Taman Labirin, Taman Kelinci, Rafting Pujon.	Pemandian Dewi Sri, Desa Wisata Pandesari
4	Kecamatan Wagir	Coban Glotak, Desa Wisata Dalisodo dan Sumbersuko	*Precet Forest Park*, Alas Pakis	Wayang Krucil Desa Gondowangi
5	Kecamatan Dau	Coban Parang Tejo, Goa Maria Regina Pacis, Dan Desa Wisata Petungsewu	Wisata Petik Jeruk Bedengan, Taman Wisata Lembah Dieng, Museum Zoologi Frater Vianney, Taman Rekreasi Sengkaling.	Candi Badut dan Desa Wisata Landungsari
6	Kecamatan Wonosari	Mata Air Sumber Manggis, Sumber Urip	Wisata Agro Edukasi, Kolam Renang Selo Agung, Kampung Kopi, Tanaka Waterfall	Pesarean Gunung Kawi

No	Kecamatan	Wisata		
		Alam	Buatan	Budaya
7	Kecamatan Ngajum	Desa Wisata Balesari	Lembah Indah, Mata Air Umbulan, Agro Wisata Buah Naga Organik	Keraton Gunung Kawi, Desa Wisata Maguan dan Palaan
8	Kecamatan Karangploso	Gunung Mujur Sumber Nyolo, Desa Wisata Tawangargo dan Donowarih	Rest Area Karangploso, , Wisata Patirtan Telagasari, Pemandian Wisata Air Tirtasari, Dusun Sahabat Alam	
9	Kecamatan Lawang	Sumber Air Krabyakan, Pemandian Sumber Waras, Sumber Air Krabyakan, Desa Wisata Sumberngepoh	Kebun The, Desa Wonosari, Petik Madu, Agro Tawon, Wisata Textile LaGross, Sumber Kemado Polaman, Tlogo Land, Graha Wiyata Outbound Psikologi dan Edukasi Flora, Pari Bendo, Wisma Erni dan Ketindan Trad.	Desa Wisata Ketindan dan Situs Srigading
10	Kecamatan Singosari	Budug Asu *Adventure*, Sumber Nagan, Wisata Petungsari	Museum Singhasari, Petirtaan Kolam Watu Gede, Pemandian Kendedes, Kedok Ombo, Deswita Randuagung, Hawai *Waterpark*, Wonosari Tea Plantation dan Desa Wisata Toyomarto	Candi Singosari, Arca Dwarapala, Stupa Sumberawan
11	Kecamatan Pakis	Sumber Gentong, Sumber Wendit Lanang Mangliawan, Kali Cemplong, Sumber Demoon	Embung Cempaka Sumberpasir, New Wisata Wendit , Kampung Buah Tin Sekarpuro, Taman Gangsar	
12	Kecamatan Jabung	Coban Jahe, Coban Siuk, Coban Barnawi, Coban Jidor, Coban Jodo Goa Sengik dan Desa Wisata Sidorejo.	Desa Wisata Ngadirejo, Desa Wisata Kopi Taji, Bumi Perkemahan Mbagor Gunungjati	Desa Wisata Kemantren
13	Kecamatan Tumpang	Coban Kembar, Coban Cinde, Coban Sumber Pitu	Museum Panji, Lembah Tumpang, Desa Wisata Benjor	Candi Jago, Candi Kidal
14	Kecamatan Poncokusumo	Gunung Bromo, Coban Pelangi, Coban Bidadari, Coban Trisula, Gunung Sari Sunset, Coban Rakasa, Desa Wisata Poncokusumo, *River Tubing* (wisata minat khusus)	Rafting Ndayung (wisata minat khusus), Desa Adat Ngadas, Argo Apel, Agro Wisata Sapi Perah, Hutan Pinus Ledok Ombo, Ledok Amprong, Malang Dreamland	Pertapaan Carmel
15	Kecamatan Turen		Boonpring (Desa Wisata Sanan Kerto), Ponpes Bihaaru Bahri Asali Fadlaailir	Sanggar Muda Ganesha, situs Watu Leren

No	Kecamatan	Wisata		
		Alam	Buatan	Budaya
			Rahmah, Pemandian Sumber Alam, Pemandian Sumber Tancak.	
16	Kecamatan Wajak		Kampung Enem, Hutan Pinus Winongan Desa Wisata Bringin, Wisata Gentong Mas Desa Wisata Sukolilo, Desa Wisata Ngembal dan Bambang	
17	Kecamatan Ampelgading	Coban Sewu, Pantai Licin, Bukit Bundu, Coban Srengenge, Ranu Sosro, Coban Ciblungan, Desa Wisata Tirtomarto	Pemandian Ranu Sosro	Candi Jawar
18	Kecamatan Tirtoyudo	Pantai Sipelot, Pantai Banyu Anjlok, Pantai Lenggoksono, Pantai Bolu-Bolu, Pantai Teluk Kletekan, Pantai Wedi Awu dan Desa Wisata Purwodadi, Surfing (wisata minat khusus)	Desa Wisata Ampelgading, Desa Wisata Bowele, Desa Wisata, Pujiharjo	
19	Kecamatan Dampit	Desa wisata Amandanom, Pamotan dan Jambangan	Umbulan Pemandian, Eco Wisata Kopi Amadanom	
20	Kecamatan Sumber pucung		Bendungan Lahor, Bendungan Karangkates, serta Desa Wisata Jatiguwi dan Senggreng	Arca Ganesha
21	Kecamatan Donomulyo	Pantai Bantol, Pantai Gunung Kombang, Pantai Jonggring Saloko, Pantai Teluk Bidadari, Pantai Nglurung, Pantai Ngliyep, Pantai Pasir Panjang, Pantai Jelangkung, Pantai Pasar Panjang, Pantai Kondang Bandung, Pantai Modangan, Pantai Kondang Iwak, Pantai Panden Cilik, Pantai Batu Bengkung, Pantai Kedung Celeng, Pantai Seling Ombo, Goa Pathuk Ilang, Goa Cina, Goa Maria Sendang Purwaningsih		
22	Kecamatan Bantur	Pantai Balekambang, Pantai Regent, Pantai Kondang Merak, Pantai Ndaliputi,		Religi Pesarean Kyai Abd. Jalil

No	Kecamatan	Wisata		
		Alam	Buatan	Budaya
		Pantai Jembatan Panjang, Pantai Banyu Meneng, Pantai Mbehi, Pantai Selok, Pantai Regent, Pantai Pulodoro, Coban Kedung Darmo		
23	Kecamatan Sumber manjing Wetan	Pantai Gua Cina, Pantai Sendang Biru, Pantai Tambakasri, Pantai Tamban, Pantai Sendiki, Pantai Perawan, Pantai Bangsong, Pantai Pringapus, Pantai Watu Leter, Pantai Teluk Asmara, Coban Tundo Pantai Tanjung Penyu Mas, Pantai Gatra, Pantai Clungup, Pantai Tiga Warna.		
24	Kecamatan Gedangan	Pantai Bajulmati, Pantai Taman Ayu, Pantai Ngudel, Pantai Kletakan, Pantai Wonogoro, Pantai Ungapan, Pantai Nganteb, Pantai Batu Bekung, Pantai Jelangkung, Goa Coban Perawan Gedangan		
25	Kecamatan Bululawang		Agro Wisata Buah Naga	Wisata Religi Mbah Bergas dan Desa Wisata Sempalwadak
26	Kecamatan Pakisaji		Pemandian Bonderland, Kampung Film Gelanggang	Padepokan Seni Asmorobangun, Kampung Budaya Permanu
27	Kecamatan Kepanjen	Desa Wisata Jatirejoyoso dan Curungrejo	Pemandian Metro	Taman Wisata Keluarga Sengguruh
28	Kecamatan Gondanglegi	Sumber Sira		
29	Kecamatan Pagelaran	Sumber Maron, Sumber Taman	Argo Salak, Taman Ketjeh Sekarbanyu, Taman Air Sobbo Tirto	
30	Kecamatan Tajinan	Sumber Jenon, River Tubing Sumbersalam dan Desa Wisata Gunungronggo	Desa Wisata Randugading dan Tangkilsari	Petirtaan Ngawonggo
31	Kecamatan Pagak		Mahoni Dempok (desa wisata Gampingan)	

Sumber: RPJPD Kabupaten Malang 2025-2045

II. Geopark

Kawasan *Geopark* di Kabupaten Malang mengacu pada Peraturan Presiden Nomor 9 Tahun 2019 tentang Pengembangan Taman Bumi (*Geopark*), serta Peraturan Menteri ESDM Nomor 1 Tahun 2020 tentang Pedoman Penetapan Warisan Geologi (Geoheritage). Dengan adanya pengembangan *Geopark* utamanya untuk menjaga dan melestarikan potensi alam berupa keunikan dan warisan geologi (*Geodiversity*), Warisan Budaya (*Cultural Diversity*) serta Warisan Biologi (*Biodiversity*). Kabupaten Malang telah mengajukan Warisan Geologi sesuai dengan Surat dari Gubernur Jawa Timur tanggal 31 Januari 2022 Perihal Pengajuan Warisan Geologi Kabupaten Malang memiliki potensi warisan geologi akan diverifikasi oleh Badan Geologi untuk diusulkan menjadi *Geopark* Nasional dan *Geopark* Global di wilayah pegunungan Bromo Tengger Semeru dan potensi warisan geologi bentang alam karst di wilayah selatan yaitu Pegunungan Karst Selatan.

Gambar 2. 8
Peta Potensi *Geodiversity* Kabupaten Malang

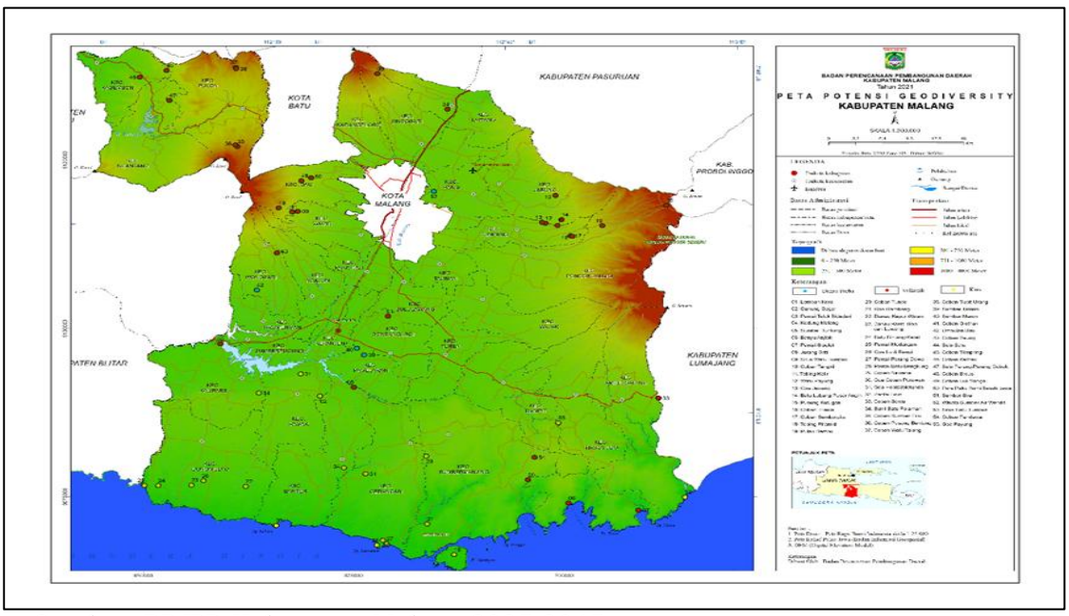

Sumber: RPJPD Kabupaten Malang 2025-2045

Kunjungan wisatawan yang berkunjung ke Kabupaten Malang mengalami penurunan dari tahun 2019 ke tahun 2020 sampai dengan tahun 2021 mengalami penurunan drastis dikarenakan pandemi Covid-19 dan pembatasan kegiatan-kegiatan sosial kemasyarakatan. Pada tahun 2022, jumlah wisatawan kembali mengalami peningkatan pada tahun 2023 sebagai dampak telah dibukanya kembali destinasi pariwisata di Kabupaten Malang. Seiring dengan meningkatnya kunjungan wisatawan pengembangan Daerah Tujuan Wisata

(DTW) termasuk meningkatkan lama tinggal wisatawan yang perlu dioptimalkan pelaksanaan kegiatan berupa penyelenggaraan event-event yang dapat mendatangkan kunjungan maupun secara aktif mempromosikan Daerah Tujuan Wisata (DTW) melalui media cetak, media elektronik, website, pamflet, leaflet dan brosur serta keikutsertaan pada pameran-pameran pariwisata di tingkat provinsi, nasional dan internasional, peningkatan atraksi termasuk budaya serta perbaikan amenitas dan aksesibilitas menuju destinasi tujuan wisata. Selain itu didukung Aplikasi Malang Kabupaten *Tourism Intelligence Center* (MATIC) ini yang merupakan platform *smart tourism* dan big data dibuat untuk menggencarkan promosi dan informasi produk pariwisata serta ekonomi kreatif di Kabupaten Malang. Dukungan dari sumber daya manusia yang berkualitas melalui Mitra Pariwisata Kecamatan Kabupaten Malang juga kelompok sadar wisata (pokdarwis) sehingga perlu dilakukan peningkatan kapasitas dan kompetensi SDM pelaku wisata diantaranya kelompok sadar wisata dan SDM pada wisata minat khusus.

Tabel 2. 32
Kunjungan Wisatawan dan Rata-Rata Lama Tinggal

Uraian	2020	2021	2022	2023	2025
Jumlah Wisatawan					
Nusantara	1.521.029	3.051.548	3.112.579	4.070.295	5.002.852
Mancanegara	115	2.495	2.502	3.199	51.346
Jumlah	1.521.144	3.054.043	3.115.081	4.073.494	5.054.198
Rata-rata Lama Tinggal	1.40	1.42	1.47	1,5	1,5
Nusantara	2	2	2	2	2
Mancanegara	3	3	3	3	3
Jumlah	5	5	5	5	5

Sumber: Dinas Pariwisata Dan Kebudayaan Kabupaten Malang, 2026

Jumlah wisatawan nusantara meningkat dari 4.070.295 pada tahun 2024 menjadi 5.002.852 pada tahun 2025, atau naik sebesar 20,3%. Rata-rata lama tinggal wisatawan nusantara dan mancanegara juga mengalami peningkatan. Wisatawan nusantara rata-rata tinggal selama 2 hari, sedangkan wisatawan mancanegara rata-rata tinggal selama 3 hari. Hal ini menunjukkan bahwa wisatawan semakin tertarik untuk menghabiskan waktu lebih lama di destinasi wisata. Jumlah wisatawan nusantara dan mancanegara mengalami peningkatan signifikan pada tahun 2025. Kenaikan ini didorong oleh berbagai faktor, antara lain:

a) Semakin banyak masyarakat yang menyadari pentingnya pariwisata sebagai bagian dari gaya hidup dan kebutuhan rekreasi. Hal ini mendorong peningkatan perjalanan wisata yang data ke Kabupaten Malang termasuk destinasi Tujuan Wisata baru yang hits dan viral;
b) Peningkatan infrastruktur transportasi seperti jalan dan terus akan dilakukan perbaikan akses menuju DTW serta kemudahan akses informasi dan pemesanan tiket secara online, membuat perjalanan wisata menjadi lebih mudah dan terjangkau;
c) Gencarnya promosi pariwisata yang dilakukan oleh pemerintah dan pelaku industri pariwisata melalui berbagai media, baik konvensional maupun digital, berhasil menarik minat wisatawan untuk berkunjung ke berbagai destinasi wisata di Kabupaten Malang termasuk di Kabupaten Malang telah memiliki *Malang Tourism Gateway*, dimana tempat ini dirancang sebagai wadah kolaborasi anatara pemerintah, pelaku usaha, komunitas dan masyarakat dan diharapkan membangun ekosistem pariwisata yang inklusif dan sebagai langkah strategis dalam memperkenalkan potensi wisata dan menjadi motor penggerak ekonomi lokal yang berkelanjutan;
d) Pelaksanaan event pariwisata yang dikembangkan secara menarik dapat mendatangkan wisatawan untuk datang dan menikmati berbagai atraksi wisata yang ditawarkan oleh pengelola wisata di Kabupaten Malang.

Ekonomi kreatif mencakup berbagai industri berbasis kreativitas, inovasi, dan pemanfaatan intelektualitas. Ekonomi kreatif di Indonesia terbagi menjadi 17 subsektor**,** yang masing-masing memiliki peran penting dalam pertumbuhan ekonomi dan pengembangan budaya. Untuk 17 subsektor ekonomi kreatif adalah Aplikasi dan Pengembangan Permainan (Game & Apps, Arsitektur; Desain Interior; Desain Komunikasi Visual; Desain Produk; Fashion; Film, Animasi, dan Video; Fotografi; Kriya (Kerajinan Tangan); Kuliner; Musik; Penerbitan; Periklanan; Seni Pertunjukan; Seni Rupa; Televisi dan Radio; Permainan Tradisional (sebelumnya masuk ke subsektor pengembangan permainan, tetapi mulai diperhatikan secara terpisah di beberapa kebijakan). Di Kabupaten Malang, subsektor seperti kuliner, kriya, fashion dan seni pertunjukan sedang berkembang untuk mendukung kekayaan budaya dan wisata yang diwujudkan dalam industri kreatif.

Tabel 2. 33
Data Sub Sektor Ekonomi Kreatif di Kabupaten Malang

Keterangan	Tahun				
	2021	2022	2023	2024	2025
Kuliner	-	-	47	79	385
Kriya	-	-	153	153	164
Fashion	-	-	10	19	557
Seni Pertunjukan	-	-	90	93	212

Sumber: Dinas Pariwisata dan Kebudayaan (diolah) 2026

Pada Tahun 2024 untuk subsektor Kriya mencatatkan angka tertinggi yaitu 153, diikuti oleh Seni Pertunjukan 93, Kuliner 79, dan Fashion 19. Pada tahun 2025, subsektor Fashion memiliki angka tertinggi yaitu 557, diikuti subsektor Kuliner 385, Seni Pertunjukan 212 dan Kriya 164. Secara keseluruhan, data ini menunjukkan adanya pertumbuhan di beberapa subsektor ekraf dari tahun 2024 ke 2025.

Untuk itu pengembangan di subsektor ekonomi kreatif perlu difokuskan pada penguatan ekosistem ekonomi kreatif secara komprehensif, yang mencakup aspek kelembagaan, sumber daya manusia, akses pembiayaan, infrastruktur, serta perluasan pasar. Pada Aspek pembiayaan perlu mendorong penguatan regulasi dan koordinasi lintas perangkat daerah guna menciptakan tata kelola ekonomi kreatif yang terintegrasi. Hal ini meliputi penyusunan regulasi daerah yang mendukung pengembangan subsektor unggulan, pembentukan forum atau jejaring pelaku ekonomi kreatif, serta sinergi dengan pemerintah provinsi, pusat, dan pemangku kepentingan lainnya. Penguatan kelembagaan ini bertujuan untuk meningkatkan efektivitas intervensi kebijakan dan keberlanjutan program.

Pada aspek peningkatan kapasitas sumber daya manusia, diarahkan pada penyelenggaraan pelatihan, pendampingan, dan inkubasi bisnis kreatif. Program ini mencakup peningkatan keterampilan produksi, desain, branding, digitalisasi usaha, serta manajemen bisnis. Selain itu, pengembangan kewirausahaan kreatif berbasis komunitas dan generasi muda menjadi fokus penting dalam rangka menciptakan pelaku usaha baru yang inovatif dan adaptif terhadap perubahan pasar.

Untuk memperkuat akses pembiayaan, perlu mendorong fasilitasi kemitraan dengan lembaga keuangan, termasuk perbankan dan lembaga keuangan non-bank, serta optimalisasi skema pembiayaan yang mendukung pelaku ekonomi kreatif. Selanjutnya, pada aspek infrastruktur dan sarana

pendukung, kebijakan difokuskan pada penyediaan ruang kreatif, pusat inkubasi, serta pengembangan kawasan ekonomi kreatif yang terintegrasi dengan potensi lokal, termasuk sektor pariwisata dan budaya. Dari sisi pemasaran dan perluasan akses pasar, kebijakan diarahkan pada fasilitasi promosi, kurasi produk, serta partisipasi dalam pameran dan event ekonomi kreatif di tingkat lokal, nasional, dan internasional. Pemanfaatan platform digital dan *marketplace* juga didorong untuk memperluas jangkauan pemasaran. Selain itu, penguatan branding produk lokal Kabupaten Malang menjadi strategi penting dalam meningkatkan nilai tambah dan daya tarik produk kreatif.

2.1.1.3. Daya Dukung dan Daya Tampung Lingkungan Hidup

Analisis terhadap daya dukung dan daya tampung lingkungan hidup tidak terlepas dari penilaian terhadap pencapaian Tujuan Pembangunan Berkelanjutan (TPB). Memasuki *Decade of Action* pencapaian Agenda 2030, komitmen pencapaian TPB semakin kuat melibatkan para pihak, tidak hanya pemerintah tetapi juga non pemerintah diterapkan dengan prinsip inklusif, partisipatif, dan transparan dalam pelaksanaan TPB. Berdasarkan Peraturan Presiden Nomor 59 Tahun 2017 tentang Pelaksanaan Pencapaian Tujuan Pembangunan Berkelanjutan, telah disusun Peta Jalan TPB 2030 yang menjadi acuan dalam dokumen perencanaan pembangunan dan pelaksanaan berbagai program dan kegiatan.

Integrasi TPB dalam RPJMD berperan dalam upaya meningkatkan pelaksanaan dan pencapaian TPB di daerah. Dengan diintegrasikannya TPB dalam RPJMD maka program dan kegiatan yang terkait alokasi anggarannya di elaborasi dalam Rencana Kerja Pemerintah Daerah (RKPD) dan selanjutnya menjadi acuan bagi perangkat daerah dalam perencanaan, pelaksanaan, serta monitoring dan evaluasi seluruh program dan kegiatan yang mendukung pencapaian TPB. Dengan demikian, target-target TPB secara bertahap dapat dicapai hingga tahun 2030.

Kabupaten Malang sudah cukup baik dalam pencapaian target TPB. Berdasarkan hasil analisis, indikator yang sudah mencapai target, yang sudah dilaksanakan tetapi belum mencapai target nasional, belum dilaksanakan dan belum mencapai target dan indikator yang tidak/belum ada data diuraikan pada data berikut.

Gambar 2. 9

KATEGORI	JUMLAH	%
Indikator TPB yang sudah dilaksanakan dan sudah mencapai target	111	54,68
Indikator TPB yang sudah dilaksanakan dan belum mencapai target	83	40,89
Indikator TPB yang belum dilaksanakan tetapi belum mencapai target	3	1,48
Indikator TPB yang tidak/belum ada data	6	2,96
TOTAL	**203**	**100**

Tujuan yang paling besar memiliki indikator sudah mencapai target yaitu Tujuan 3 "Menjamin Kehidupan yang Sehat dan Meningkatkan Kesejahteraan Seluruh Penduduk Semua Usia" sebesar 17 indikator. Sedangkan capaian terendah terdapat pada Tujuan 15 "Melindungi, memulihkan dan mendorong pemanfaatan ekosistem darat secara berkelanjutan, mengelola hutan secara berkelanjutan, memerangi penggurunan, dan menghentikan dan membalikkan degradasi lahan serta menghentikan hilangnya keanekaragaman hayati" yaitu sebesar 1 indikator. Tidak terdapat indikator wewenang Kabupaten Malang pada Tujuan 7 dan Tujuan 14, sehingga tidak terdapat indikator yang termasuk dalam kategori sudah mencapai target.

Khusus terkait dengan Daya Dukung dan Daya Tampung Air dan Pangan di Kabupaten Malang diuraikan sebagai berikut:

A. Daya Dukung Air

Penentuan daya dukung air di Kabupaten Malang dilakukan menggunakan sistem grid yang pada prinsipnya dilakukan dengan membandingkan ketersediaan dan kebutuhan air. Ketersediaan air (SA) diidentifikasi melalui peta Wilayah Aliran Sungai (WAS) Tahun 2019. Dari data ketersediaan air tiap WAS, digunakan asumsi 80% dari ketersediaan air merupakan jumlah air yang dapat digunakan secara optimal atau disebut juga sebagai ketersediaan air andalan. Sementara itu, kebutuhan air (DA) didasarkan pada kebutuhan untuk rumah tangga dan kegiatan ekonomi seluruh penduduk. Perbandingan antara ketersediaan air dan kebutuhan air tersebut akan menunjukkan status daya dukung air. Status daya dukung air dikatakan surplus atau mencukupi ketika SA> DA, sedangkan status daya dukung air defisit atau tidak memenuhi ketika SA< DA. Daya dukung air yang surplus jika bernilai lebih dari 1 maka dikatakan aman atau baik, namun jika kurang dari 1 maka dikatakan defisit.

1) Ketersediaan Air

Ketersediaan air ditentukan dengan menggunakan metode koefisien limpasan berdasarkan informasi penggunaan lahan serta data curah hujan tahunan. Sementara itu, kebutuhan air dihitung dari hasil konversi terhadap

kebutuhan hidup layak. Ketersediaan (*Supply*) air di suatu wilayah dapat dihitung menggunakan metode koefisien limpasan yang dimodifikasi dari metode rasional.

Hasil analisis menunjukkan ketersediaan air yang paling tinggi di Kabupaten Malang terdapat di Kecamatan Pakis sebanyak 1.577.984.297 m^3/tahun/Ha. Sedangkan wilayah yang memiliki ketersediaan paling rendah dibandingkan dengan wilayah lain adalah di Kecamatan Tajinan sebanyak 86.259.087m^3/tahun/Ha. Ketersediaan air dimana diharapkan mampu mencukupi tingkat kebutuhan air yang dibutuhkan dalam wilayah tersebut baik untuk kebutuhan kegiatan domestik maupun non domestik. Wilayah dengan ketersediaan air tinggi diharapkan juga dapat menopang wilayah sekitar terdekat yang memiliki ketersediaan air rendah atau kurang.

Tabel 2. 34
Ketersediaan Air Kabupaten Malang

No	Kecamatan	Jumlah Penduduk (2021)	Luas wilayah (km^2)	Total Ketersediaan Air (m^3/Tahun/Ha)
1	Donomulyo	67.433	192,60	353.981.105
2	Kalipare	67.624	105,39	346.021.128
3	Pagak	49.724	90,08	223.579.028
4	Bantur	75.855	159,15	228.141.365
5	Gedangan	57.052	130,55	218.376.745
6	Sumbermanjing	98.647	239,49	438.169.064
7	Dampit	127.129	135,31	241.892.549
8	Tirtoyudo	65.571	141,96	310.318.392
9	Ampelgading	57.868	79,60	578.376.041
10	Poncokusumo	99.575	102,99	582.034.471
11	Wajak	86.447	94,56	166.777.830
12	Turen	121.397	63,90	183.377.230
13	Bululawang	70.567	49,36	202.427.399
14	Gondanglegi	87.124	79,74	118.694.733
15	Pagelaran	73.243	45,83	106.893.979
16	Kepanjen	110.649	46,25	157.350.604
17	Sumberpucung	57.314	35,90	110.080.389
18	Kromengan	42.148	38,63	135.455.597
19	Ngajum	52.197	60,12	155.493.239
20	Wonosari	44.440	48,53	114.828.115
21	Wagir	89.645	75,43	320.703.963
22	Pakisaji	91.844	38,41	288.038.272
23	Tajinan	56.506	40,11	86.259.087
24	Tumpang	78.234	72,09	125.195.556
25	Pakis	150.437	53,62	1.577.984.297
26	Jabung	74.311	135,89	385.862.674
27	Lawang	110.981	68,23	186.708.156
28	Singosari	180.050	118,51	562.673.674
29	Karangploso	85.056	58,74	225.583.321
30	Dau	70.996	41,96	180.313.083
31	Pujon	68.653	130,75	471.652.707
32	Ngantang	58.176	147,70	293.445.000
33	Kasembon	30.947	55,67	150.745.120
	TOTAL	**2.657.840**	**2 977,05**	**9.827.433.913**

Sumber: KLHS RPJMD Kabupaten Malang 2025-2029

Permasalahan terkait kualitas dan kuantitas air menjadi salah satu permasalahan isu strategis di Kabupaten Malang. Diketahui bahwa Sumur

sebagai sumber air penduduk sulit terkontrol kualitasnya. Jumlah pengguna sumur mendominasi dibanding pengguna PDAM ataupun HIPPAM di Kabupaten Malang. Jarak antara septik tank dan sumur umumnya hanya menyesuaikan ukuran atau luas rumah. Kualitas air sumur tidak seluruhnya terkontrol, hanya sebagian saja yang terkontrol, karena keterbatasan sumber daya dan tidak ada masyarakat pengguna sumur yang melakukan uji kualitas sumurnya. Selain itu, terjadi perubahan fungsi embung menjadi ladang/sawah bahkan menjadi ruko yang juga memicu permasalahan kebutuhan air yang ada.

2. Kebutuhan Air

Data kebutuhan dihitung berdasar kebutuhan domestik dan kebutuhan lahan. Kebutuhan domestik ditentukan dengan jumlah penduduk dan standar kebutuhan air per kapita. Standar ini dapat ditemukan di Peraturan Menteri Negara Lingkungan Hidup No. 17 Tahun 2009 tentang Pedoman Penentuan Daya Dukung Lingkungan Hidup dalam Penataan Ruang Wilayah. Kebutuhan air untuk pemanfaatan lahan dapat didekati dengan literatur terkait dan memanfaatkan peta penutupan lahan. Kebutuhan air minum dapat dihitung dengan persamaan sebagai berikut.

$$D_A = N \times KHL_A$$

Keterangan :

$D_{Aair\ minum}$ = total kebutuhan air (m^3/ tahun)

N = jumlah penduduk (orang)

KHL_A = kebutuhan air untuk hidup layak

Kebutuhan air untuk irigasi menggunakan persamaan :

$$D_A = \frac{A}{T} \times H$$

Tahapan dan proses perhitungan analisis kebutuhan air di Kabupaten Malang di Kabupaten Malang ditampilkan dalam tabel berikut.

Tabel 2. 35
Kebutuhan Air Kabupaten Malang

No	Administrasi	Jumlah Penduduk Tahun 2024	Kebutuhan Air (M^3/Tahun) Tahun 2024
1	Donomulyo	70.002	181.506.578
2	Kalipare	79.798	113.587.035
3	Pagak	52.818	86.881.382
4	Bantur	78.531	128.809.502
5	Gedangan	119.341	332.950.892
6	Sumbermanjing	102.084	223.199.645
7	Dampit	131.672	125.610.644
8	Tirtoyudo	68.162	125.132.883
9	Ampelgading	59.062	94.290.690
10	Poncokusumo	99.575	117.839.372
11	Wajak	89.369	102.429.361
12	Turen	125.081	86.931.679
13	Bululawang	72.893	65.483.666
14	Gondanglegi	88.912	80.229.797

No	Administrasi	Jumlah Penduduk Tahun 2024	Kebutuhan Air (M^3/Tahun) Tahun 2024
15	Pagelaran	43.215	40.384.619
16	Kepanjen	114.502	64.483.502
17	Sumberpucung	59.148	55.773.576
18	Kromengan	43.215	49.535.846
19	Ngajum	54.049	79.139.676
20	Wonosari	45.965	74.666.270
21	Wagir	89.304	63.030.254
22	Pakisaji	92.456	59.508.203
23	Tajinan	57.844	54.953.557
24	Tumpang	79.794	74.318.944
25	Pakis	149.510	156.882.102
26	Jabung	77.749	112.335.954
27	Lawang	112.707	79.605.759
28	Singosari	181.015	101.022.424
29	Karangploso	82.805	69.815.579
30	Dau	67.982	55.399.938
31	Pujon	70.670	63.874.207
32	Ngantang	59.969	93.869.842
33	Kasembon	32.120	52.562.616
		2.751.317	3.266.045.991

Sumber: KLHS RPJMD Kabupaten Malang 2025-2029

3. Status Daya Dukung dan daya Tampung Air

Penentuan status daya dukung air diperoleh dari perbandingan antara ketersediaan air (S_A) dan kebutuhan air (D_A).

- Nilai $S_A > D_A$, daya dukung air dinyatakan surplus
- Nilai $S_A < D_A$, daya dukung air dinyatakan defisit atau terlampaui.

Adapun status daya dukung air Kabupaten Malang adalah sebagai berikut:

Tabel 2. 36
Status Daya Dukung Air Kabupaten Malang

No	Administrasi	Ketersediaan (m^3/Tahun)	Jumlah Penduduk (2024)	Kebutuhan Air (M^3/Tahun) Tahun 2024	Status DD Air 2024
1	Donomulyo	353.981.105	70.002	181.506.578	2,02
2	Kalipare	346.021.128	79.798	113.587.035	3,59
3	Pagak	223.579.028	52.818	86.881.382	2,73
4	Bantur	228.141.365	78.531	128.809.502	1,83
5	Gedangan	218.376.745	119.341	332.950.892	1,37
6	Sumbermanjing	438.169.064	102.084	223.199.645	2,03
7	Dampit	241.892.549	131.672	125.610.644	1,99
8	Tirtoyudo	310.318.392	68.162	125.132.883	2,58
9	Ampelgading	578.376.041	59.062	94.290.690	6,26
10	Poncokusumo	582.034.471	99.575	117.839.372	4,94
11	Wajak	166.777.830	89.369	102.429.361	1,68
12	Turen	183.377.230	125.081	86.931.679	2,17
13	Bululawang	202.427.399	72.893	65.483.666	3,19
14	Gondanglegi	118.694.733	88.912	80.229.797	1,51
15	Pagelaran	106.893.979	43.215	40.384.619	1,56
16	Kepanjen	157.350.604	114.502	64.483.502	2,53
17	Sumberpucung	110.080.389	59.148	55.773.576	2,04
18	Kromengan	135.455.597	43.215	49.535.846	2,80
19	Ngajum	155.493.239	54.049	79.139.676	2,03
20	Wonosari	114.828.115	45.965	74.666.270	1,59
21	Wagir	320.703.963	89.304	63.030.254	5,07
22	Pakisaji	288.038.272	92.456	59.508.203	4,87
23	Tajinan	86.259.087	57.844	54.953.557	1,61
24	Tumpang	125.195.556	79.794	74.318.944	1,72
25	Pakis	1.577.984.297	149.510	156.882.102	10,00
26	Jabung	385.862.674	77.749	112.335.954	3,59

No	Administrasi	Ketersediaan (m^3/Tahun)	Jumlah Penduduk (2024)	Kebutuhan Air (M^3/Tahun) Tahun 2024	Status DD Air 2024
27	Lawang	186.708.156	112.707	79.605.759	2,38
28	Singosari	562.673.674	181.015	101.022.424	5,60
29	Karangploso	225.583.321	82.805	69.815.579	3,15
30	Dau	180.313.083	67.982	55.399.938	3,12
31	Pujon	471.652.707	70.670	63.874.207	7,60
32	Ngantang	293.445.000	59.969	93.869.842	3,22
33	Kasembon	150.745.120	32.120	52.562.616	2,98
		9.827.433.913	**2.751.317**	**3.266.045.991**	**3,193**

Sumber: KLHS RPJMD Kabupaten Malang 2025-2029

Proyeksi daya dukung air di Kabupaten Malang menjadi isu krusial dalam merencanakan pembangunan berkelanjutan di wilayah tersebut. Kabupaten Malang, dengan luas wilayah yang cukup besar dan beragamnya penggunaan lahan, menghadapi tantangan dalam menjaga keseimbangan antara kebutuhan air untuk konsumsi manusia, pertanian, industri, dan konservasi lingkungan. Saat ini, Kabupaten Malang mengandalkan berbagai sumber air, termasuk sungai, mata air, dan waduk untuk memenuhi kebutuhan air penduduknya. Namun, seiring dengan meningkatnya jumlah penduduk dan aktivitas ekonomi, permintaan air terus mengalami peningkatan. Selain itu, perubahan iklim dan pergeseran pola curah hujan juga berpotensi mengganggu ketersediaan air di masa depan.

Proyeksi daya dukung air di Kabupaten Malang menunjukkan bahwa dengan pertumbuhan populasi dan ekonomi yang pesat, kebutuhan air akan terus meningkat, sementara ketersediaan sumber daya air dapat menjadi semakin terbatas. Tantangan ini memerlukan pendekatan holistik dalam pengelolaan sumber daya air, termasuk upaya konservasi, pemanfaatan teknologi hemat air, dan pengembangan infrastruktur air yang lebih efisien. Perhitungan proyeksi daya dukung air Kabupaten Malang menggunakan pendekatan pertambahan penduduk, dimana mempertimbangkan ketersediaan air dan kebutuhan air. Diasumsikan bahwa ketersediaan air di Kabupaten Malang berada dalam kondisi statis atau tidak mengalami pertambahan maupun penurunan. Sehingga, untuk melihat proyeksi status daya dukung air Kabupaten Malang dilakukan proyeksi kebutuhan air berdasarkan proyeksi penduduk. Adapun proyeksi kebutuhan air Kabupaten Malang tahun 2025 hingga 2029 disajikan pada tabel berikut.

Tabel 2. 37
Proyeksi Kebutuhan Air Per Kecamatan Kabupaten Malang
Tahun 2025-2029

No	Administrasi	Kebutuhan Air (M^3/Tahun) Tahun 2025	Kebutuhan Air (M^3/Tahun) Tahun 2026	Kebutuhan Air (M^3/Tahun) Tahun 2027	Kebutuhan Air (M^3/Tahun) Tahun 2028	Kebutuhan Air (M^3/Tahun) Tahun 2029
1	Donomulyo	181.778.439	181.778.439	182.323.382	182.323.382	182.869.959

No	Administrasi	Kebutuhan Air (M^3/Tahun) Tahun 2025	Kebutuhan Air (M^3/Tahun) Tahun 2026	Kebutuhan Air (M^3/Tahun) Tahun 2027	Kebutuhan Air (M^3/Tahun) Tahun 2028	Kebutuhan Air (M^3/Tahun) Tahun 2029
2	Kalipare	113.757.165	113.757.165	114.098.191	114.098.191	114.440.240
3	Pagak	87.011.513	87.011.513	87.272.360	87.272.360	87.533.988
4	Bantur	129.002.432	129.002.432	129.389.161	129.389.161	129.777.050
5	Gedangan	333.449.585	333.449.585	334.449.215	334.449.215	335.451.841
6	Sumbermanjing	223.533.954	223.533.954	224.204.073	224.204.073	224.876.202
7	Dampit	125.798.784	125.798.784	126.175.909	126.175.909	126.554.164
8	Tirtoyudo	125.320.307	125.320.307	125.695.997	125.695.997	126.072.814
9	Ampelgading	94.431.919	94.431.919	94.715.011	94.715.011	94.998.952
10	Poncokusumo	118.015.872	118.015.872	118.369.665	118.369.665	118.724.519
11	Wajak	102.582.779	102.582.779	102.890.306	102.890.306	103.198.755
12	Turen	87.061.885	87.061.885	87.322.883	87.322.883	87.584.663
13	Bululawang	65.581.747	65.581.747	65.778.351	65.778.351	65.975.544
14	Gondanglegi	80.349.965	80.349.965	80.590.842	80.590.842	80.832.440
15	Pagelaran	40.445.107	40.445.107	40.566.355	40.566.355	40.687.967
16	Kepanjen	64.580.085	64.580.085	64.773.686	64.773.686	64.967.868
17	Sumberpucung	55.857.113	55.857.113	56.024.564	56.024.564	56.192.517
18	Kromengan	49.610.041	49.610.041	49.758.764	49.758.764	49.907.933
19	Ngajum	79.258.211	79.258.211	79.495.815	79.495.815	79.734.131
20	Wonosari	74.778.105	74.778.105	75.002.278	75.002.278	75.227.123
21	Wagir	63.124.661	63.124.661	63.313.899	63.313.899	63.503.704
22	Pakisaji	59.597.334	59.597.334	59.775.997	59.775.997	59.955.197
23	Tajinan	55.035.866	55.035.866	55.200.855	55.200.855	55.366.339
24	Tumpang	74.430.259	74.430.259	74.653.389	74.653.389	74.877.188
25	Pakis	157.117.080	157.117.080	157.588.092	157.588.092	158.060.516
26	Jabung	112.504.211	112.504.211	112.841.481	112.841.481	113.179.762
27	Lawang	79.724.992	79.724.992	79.963.995	79.963.995	80.203.715
28	Singosari	101.173.735	101.173.735	101.477.038	101.477.038	101.781.250
29	Karangploso	69.920.149	69.920.149	70.129.759	70.129.759	70.339.997
30	Dau	55.482.916	55.482.916	55.649.245	55.649.245	55.816.073
31	Pujon	63.969.878	63.969.878	64.161.650	64.161.650	64.353.996
32	Ngantang	94.010.441	94.010.441	94.292.269	94.292.269	94.574.943
33	Kasembon	52.641.406	52.641.406	52.799.216	52.799.216	52.957.500
		3.270.937.936	3.270.937.936	3.280.743.696	3.280.743.696	3.290.578.852

Sumber: KLHS RPJMD Kabupaten Malang 2025-2029

Setelah mengetahui proyeksi kebutuhan air, kemudian dapat dihitung proyeksi status daya dukung air Kabupaten Malang dengan basis pertumbuhan jumlah penduduk hingga tahun 2029.

Gambar 2. 10
Status Daya Dukung Air Kabupaten Malang 2024-2029

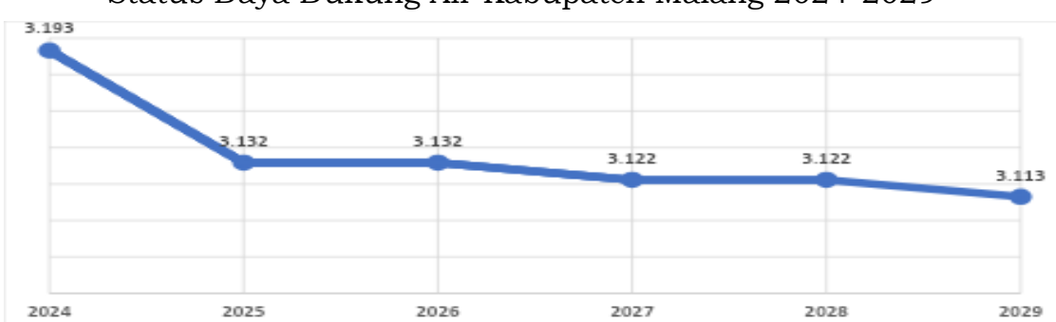

Sumber: KLHS RPJMD Kabupaten Malang 2025-2029

Tabel 2. 38
Proyeksi Status Daya Dukung Air Per Kecamatan Kabupaten Malang Tahun 2025-2029

No	Administrasi	DD Air 2025	DD Air 2026	DD Air 2027	DD Air 2028	DD Air 2029
1	Donomulyo	1,95	1,95	1,94	1,94	1,94
2	Kalipare	3,04	3,04	3,03	3,03	3,02
3	Pagak	2,57	2,57	2,56	2,56	2,55
4	Bantur	1,77	1,77	1,76	1,76	1,76
5	Gedangan	0,65	0,65	0,65	0,65	0,65
6	Sumbermanjing	1,96	1,96	1,95	1,95	1,95
7	Dampit	1,92	1,92	1,92	1,92	1,91
8	Tirtoyudo	2,48	2,48	2,47	2,47	2,46
9	Ampelgading	6,12	6,12	6,11	6,11	6,09
10	Poncokusumo	4,93	4,93	4,92	4,92	4,90
11	Wajak	1,63	1,63	1,62	1,62	1,62
12	Turen	2,11	2,11	2,10	2,10	2,09
13	Bululawang	3,09	3,09	3,08	3,08	3,07
14	Gondanglegi	1,48	1,48	1,47	1,47	1,47
15	Pagelaran	2,64	2,64	2,64	2,64	2,63
16	Kepanjen	2,44	2,44	2,43	2,43	2,42
17	Sumberpucung	1,97	1,97	1,96	1,96	1,96
18	Kromengan	2,73	2,73	2,72	2,72	2,71
19	Ngajum	1,96	1,96	1,96	1,96	1,95
20	Wonosari	1,54	1,54	1,53	1,53	1,53
21	Wagir	5,08	5,08	5,07	5,07	5,05
22	Pakisaji	4,83	4,83	4,82	4,82	4,80
23	Tajinan	1,57	1,57	1,56	1,56	1,56
24	Tumpang	1,68	1,68	1,68	1,68	1,67
25	Pakis	10,04	10,04	10,01	10,01	9,98
26	Jabung	3,43	3,43	3,42	3,42	3,41
27	Lawang	2,34	2,34	2,33	2,33	2,33
28	Singosari	5,56	5,56	5,54	5,54	5,53
29	Karangploso	3,23	3,23	3,22	3,22	3,21
30	Dau	3,25	3,25	3,24	3,24	3,23
31	Pujon	7,37	7,37	7,35	7,35	7,33
32	Ngantang	3,12	3,12	3,11	3,11	3,10
33	Kasembon	2,86	2,86	2,86	2,86	2,85
	Kabupaten Malang	**3,132**	**3,132**	**3,122**	**3,122**	**3,113**

Sumber: KLHS RPJMD Kabupaten Malang 2025-2029

Berdasarkan tabel Proyeksi Status Daya Dukung Air per Kecamatan di Kabupaten Malang tahun 2025-2029, terlihat bahwa tingkat daya dukung air (DD Air) bervariasi di setiap kecamatan. Kecamatan Pakisaji memiliki DD Air yang konsisten tinggi sepanjang periode, dengan nilai lebih dari 4,8, bahkan mencapai 4,85 pada tahun 2029. Kecamatan lain seperti Pakis juga menunjukkan nilai yang sangat tinggi, yaitu di atas 10 pada periode yang sama. Sebaliknya, Kecamatan Gedangan dan Dampit memiliki daya dukung air yang sangat rendah, hanya sekitar 0,65 dan 1,92, tanpa adanya peningkatan signifikan. Sementara itu, wilayah seperti Kecamatan Kalipare, Bululawang, dan Sumberpucung memiliki nilai daya dukung air yang moderat di kisaran 1,9 hingga 3,1 selama periode proyeksi. Wilayah administratif lainnya seperti Jabung dan Lawang menunjukkan stabilitas nilai DD Air dengan sedikit fluktuasi di atas 3.

Secara keseluruhan, rata-rata daya dukung air Kabupaten Malang berada pada angka 3,13 untuk tahun 2025 dan mengalami sedikit penurunan menjadi 3,11 pada tahun 2029. Kecenderungan daya dukung air di Kabupaten Malang secara keseluruhan relatif stabil selama periode proyeksi, tetapi terdapat kesenjangan besar antar kecamatan. Oleh karena itu, diperlukan kebijakan pengelolaan sumber daya air yang lebih spesifik, terutama untuk wilayah dengan daya dukung rendah seperti Gedangan dan Dampit, untuk menjaga keberlanjutan akses air di masa mendatang.

B. Daya Dukung Pangan

Analisis daya dukung pangan dilakukan dengan membandingkan antara ketersediaan dan kebutuhan pangan dalam hal ini kebutuhan beras. Terdapat 3 tahapan dalam perhitungan daya dukung pangan Kabupaten Malang yaitu perhitungan ketersediaan (*supply*), perhitungan kebutuhan (*demand*), dan penentuan status daya dukung pangan yang dijelaskan sebagai berikut:

1) Perhitungan ketersediaan (*supply*)

Ketersediaan pangan ditinjau melalui perhitungan produksi padi dan produksi beras sehingga dapat diketahui tingkat produktivitas lahan sawah yang ada atau *supply* beras yang mampu dihasilkan dari lahan sawah yang ada di Kabupaten Malang. Perhitungan ketersediaan pangan dilihat berdasarkan produksi padi pada masing-masing Kecamatan yang kemudian dikonversikan dari padi menjadi beras.

Total produksi beras (ton) = total produksi padi (ton) x indeks konversi padi ke beras.

Indeks konversi padi ke beras (1 kg GKG = 0,6384 kg beras).

Proyeksi ketersediaan pangan Kabupaten Malang yang dilihat berdasarkan proyeksi produksi padi adalah sebagai berikut.

Tabel 2. 39
Proyeksi Produksi Padi (GKG) Per Kecamatan di Kabupaten Malang

No	Kecamatan	Produksi Padi GKG (ton)					
		2024	2025	2026	2027	2028	2029
1	Donomulyo	43038,69	43232,66	43427,50	43623,22	43819,82	44017,30
2	Kalipare	23412,72	23518,23	23624,22	23730,69	23837,64	23945,07
3	Pagak	18540,43	18623,99	18707,92	18792,23	18876,93	18962,00
4	Bantur	21324,74	21420,84	21517,38	21614,36	21711,77	21809,62
5	Gedangan	8759,37	8798,85	8838,50	8878,33	8918,35	8958,54
6	Sumbermanjing	9874,31	9918,81	9963,51	10008,42	10053,52	10098,83
7	Dampit	27925,18	28051,03	28177,45	28304,44	28432,00	28560,14
8	Tirtoyudo	7439,69	7473,22	7506,90	7540,73	7574,71	7608,85
9	Ampelgading	7813,70	7848,91	7884,29	7919,82	7955,51	7991,37

No	Kecamatan	Produksi Padi GKG (ton)					
		2024	2025	2026	2027	2028	2029
10	Poncokusumo	12498,47	12554,80	12611,38	12668,22	12725,31	12782,66
11	Wajak	15682,13	15752,81	15823,80	15895,12	15966,75	16038,71
12	Turen	19802,34	19891,58	19981,23	20071,28	20161,74	20252,60
13	Bululawang	11793,02	11846,17	11899,56	11953,18	12007,05	12061,17
14	Gondanglegi	18438,06	18521,15	18604,63	18688,47	18772,70	18857,30
15	Pagelaran	16176,76	16249,66	16322,90	16396,46	16470,36	16544,58
16	Kepanjen	27383,93	27507,34	27631,31	27755,84	27880,93	28006,58
17	Sumberpucung	17378,87	17457,19	17535,86	17614,89	17694,28	17774,03
18	Kromengan	18505,97	18589,37	18673,15	18757,30	18841,84	18926,76
19	Ngajum	20433,80	20525,89	20618,40	20711,32	20804,66	20898,42
20	Wonosari	12762,00	12819,52	12877,29	12935,33	12993,62	13052,18
21	Wagir	4909,79	4931,92	4954,14	4976,47	4998,90	5021,43
22	Pakisaji	18174,53	18256,44	18338,71	18421,36	18504,38	18587,78
23	Tajinan	10915,26	10964,45	11013,86	11063,50	11113,36	11163,45
24	Tumpang	13997,56	14060,64	14124,01	14187,66	14251,61	14315,83
25	Pakis	18902,28	18987,47	19073,04	19159,00	19245,34	19332,08
26	Jabung	8735,04	8774,41	8813,96	8853,68	8893,58	8933,66
27	Lawang	10081,08	10126,51	10172,15	10218,00	10264,05	10310,30
28	Singosari	28453,26	28581,49	28710,30	28839,69	28969,66	29100,22
29	Karangploso	15122,63	15190,79	15259,25	15328,02	15397,10	15466,49
30	Dau	2624,16	2635,99	2647,87	2659,80	2671,79	2683,83
31	Pujon	312,18	313,59	315,00	316,42	317,85	319,28
32	Ngantang	8483,68	8521,91	8560,32	8598,90	8637,65	8676,58
33	Kasembon	13504,96	13565,82	13626,96	13688,37	13750,06	13812,03
	TOTAL	513.200,57	515513,45	517836,76	520170,53	522514,83	524.869,68

Sumber: KLHS RPJMD Kabupaten Malang 2025-2029

Kebutuhan pangan penduduk dilihat berdasarkan konsumsi beras per kapita, sehingga produksi padi kemudian dikonversikan ke dalam produksi beras per tahunnya.

Tabel 2. 40

Proyeksi Kebutuhan Beras Per Kecamatan di Kabupaten Malang

No	Kecamatan	Produksi beras					
		2024	2025	2026	2027	2028	2029
1	Donomulyo	27867,55	27993,15	28119,30	28246,03	28373,33	28501,20
2	Kalipare	15159,73	15228,06	15296,68	15365,62	15434,87	15504,43
3	Pagak	12004,93	12059,03	12113,38	12167,97	12222,81	12277,90
4	Bantur	13807,77	13870,00	13932,51	13995,30	14058,37	14121,73
5	Gedangan	5671,69	5697,25	5722,93	5748,72	5774,63	5800,65
6	Sumbermanjing	6393,62	6422,43	6451,37	6480,45	6509,66	6538,99
7	Dampit	18081,55	18163,04	18244,90	18327,13	18409,72	18492,69

No	Kecamatan	Produksi beras					
		2024	2025	2026	2027	2028	2029
8	Tirtoyudo	4817,20	4838,91	4860,72	4882,62	4904,63	4926,73
9	Ampelgading	5059,37	5082,17	5105,08	5128,08	5151,19	5174,41
10	Poncokusumo	8092,76	8129,23	8165,87	8202,67	8239,64	8276,77
11	Wajak	10154,18	10199,94	10245,91	10292,09	10338,47	10385,06
12	Turen	12822,01	12879,80	12937,85	12996,15	13054,73	13113,56
13	Bululawang	7635,98	7670,39	7704,96	7739,69	7774,57	7809,61
14	Gondanglegi	11938,64	11992,45	12046,50	12100,79	12155,32	12210,10
15	Pagelaran	10474,45	10521,66	10569,08	10616,71	10664,56	10712,62
16	Kepanjen	17731,09	17811,00	17891,27	17971,91	18052,90	18134,26
17	Sumberpucung	11252,82	11303,53	11354,47	11405,64	11457,05	11508,68
18	Kromengan	11982,61	12036,62	12090,86	12145,35	12200,09	12255,07
19	Ngajum	13230,89	13290,51	13350,41	13410,58	13471,02	13531,73
20	Wonosari	8263,40	8300,64	8338,05	8375,63	8413,37	8451,29
21	Wagir	3179,09	3193,42	3207,81	3222,26	3236,79	3251,37
22	Pakisaji	11768,01	11821,04	11874,32	11927,83	11981,59	12035,59
23	Tajinan	7067,63	7099,48	7131,48	7163,62	7195,90	7228,33
24	Tumpang	9063,42	9104,27	9145,30	9186,51	9227,91	9269,50
25	Pakis	12239,23	12294,39	12349,79	12405,45	12461,36	12517,52
26	Jabung	5655,94	5681,43	5707,04	5732,76	5758,59	5784,55
27	Lawang	6527,50	6556,92	6586,47	6616,15	6645,97	6675,92
28	Singosari	18423,48	18506,51	18589,92	18673,70	18757,86	18842,40
29	Karangploso	9791,91	9836,04	9880,36	9924,89	9969,62	10014,55
30	Dau	1699,14	1706,80	1714,49	1722,22	1729,98	1737,78
31	Pujon	202,14	203,05	203,96	204,88	205,81	206,73
32	Ngantang	5493,18	5517,94	5542,80	5567,79	5592,88	5618,08
33	Kasembon	8744,46	8783,87	8823,46	8863,22	8903,17	8943,29
	TOTAL	332297,37	333794,96	335299,30	336810,42	338328,35	339853,12

Sumber: KLHS RPJMD Kabupaten Malang 2025-2029

2) Perhitungan kebutuhan (*demand*)

Perhitungan kebutuhan pangan dilakukan dengan memperhatikan peraturan dan metode dengan menghitung kebutuhan beras di Kabupaten Malang berdasarkan jumlah penduduk hasil proyeksi dan indeks konsumsi beras penduduk per tahun. Indeks konsumsi beras mengacu pada indeks konsumsi beras yang bersumber dari BPS Tahun 2023. Sehingga kebutuhan beras dihitung dengan formula:

Kebutuhan beras = jumlah penduduk hasil proyeksi x indeks konsumsi beras (81,23 kg/orang/tahun)

Sehingga dengan demikian, proyeksi kebutuhan pangan penduduk Kabupaten Malang hingga Tahun 2029 disajikan dalam tabel berikut.

Tabel 2. 41
Kebutuhan Pangan Penduduk Kabupaten Malang Tahun 2024-2029

No	Kecamatan	Jumlah Penduduk						Kebutuhan Pangan (ton)					
		2024	2025	2026	2027	2028	2029	2024	2025	2026	2027	2028	2029
1	Donomulyo	70.002	70.107	70.212	70.317	70.422	70.528	5.686,24	5.694,75	5.703,28	5.711,83	5.720,38	5.728,95
2	Kalipare	79.798	79.918	80.038	80.157	80.278	80.398	6.482,02	6.491,73	6.501,45	6.511,19	6.520,94	6.530,71
3	Pagak	52.818	52.897	52.976	53.056	53.135	53.215	4.290,41	4.296,83	4.303,27	4.309,71	4.316,17	4.322,63
4	Bantur	78.531	78.649	78.767	78.885	79.003	79.121	6.379,11	6.388,66	6.398,23	6.407,82	6.417,41	6.427,03
5	Gedangan	119.341	119.520	119.699	119.879	120.058	120.238	9.694,11	9.708,63	9.723,17	9.737,73	9.752,32	9.766,93
6	Sumbermanjing	102.084	102.237	102.390	102.543	102.697	102.850	8.292,26	8.304,68	8.317,12	8.329,57	8.342,05	8.354,54
7	Dampit	131.672	131.869	132.067	132.264	132.463	132.661	10.695,71	10.711,73	10.727,77	10.743,84	10.759,93	10.776,05
8	Tirtoyudo	68.162	68.264	68.366	68.469	68.571	68.674	5.536,79	5.545,09	5.553,39	5.561,71	5.570,04	5.578,38
9	Ampelgading	59.062	59.151	59.239	59.328	59.417	59.506	4.797,63	4.804,82	4.812,02	4.819,22	4.826,44	4.833,67
10	Poncokusumo	99.575	99.724	99.873	100.023	100.173	100.323	8.463,87	8.100,59	8.112,72	8.124,87	8.137,04	8.527,44
11	Wajak	89.369	89.503	89.637	89.771	89.905	90.040	7.259,42	7.270,29	7.281,18	7.292,08	7.303,01	7.313,94
12	Turen	125.081	125.268	125.456	125.644	125.832	126.021	10.160,34	10.175,55	10.190,79	10.206,06	10.221,34	10.236,65
13	Bululawang	72.893	73.002	73.112	73.221	73.331	73.441	5.921,10	5.929,97	5.938,85	5.947,75	5.956,65	5.965,58
14	Gondanglegi	88.912	89.045	89.179	89.312	89.446	89.580	7.222,32	7.233,14	7.243,97	7.254,82	7.265,69	7.276,57
15	Pagelaran	43.215	43.279	43.344	43.409	43.474	43.539	3.510,32	3.515,58	3.520,85	3.526,12	3.531,40	3.536,69
16	Kepanjen	114.502	114.674	114.846	115.018	115.190	115.362	9.301,02	9.314,95	9.328,90	9.342,87	9.356,87	9.370,88
17	Sumberpucung	59.148	59.237	59.326	59.415	59.504	59.593	4.804,63	4.811,83	4.819,03	4.826,25	4.833,48	4.840,72
18	Kromengan	43.215	43.279	43.344	43.409	43.474	43.539	3.510,32	3.515,58	3.520,85	3.526,12	3.531,40	3.536,69

No	Kecamatan	Jumlah Penduduk						Kebutuhan Pangan (ton)					
		2024	2025	2026	2027	2028	2029	2024	2025	2026	2027	2028	2029
19	Ngajum	54.049	54.130	54.211	54.292	54.373	54.455	4.390,39	4.396,96	4.403,55	4.410,14	4.416,75	4.423,36
20	Wonosari	45.965	46.034	46.103	46.172	46.241	46.310	3.733,72	3.739,31	3.744,91	3.750,52	3.756,14	3.761,76
21	Wagir	89.304	89.437	89.571	89.705	89.840	89.974	7.254,13	7.264,99	7.275,87	7.286,77	7.297,69	7.308,62
22	Pakisaji	92.456	92.595	92.733	92.872	93.011	93.151	7.510,22	7.521,47	7.532,74	7.544,02	7.555,32	7.566,64
23	Tajinan	57.844	57.930	58.017	58.104	58.191	58.278	4.698,63	4.705,67	4.712,71	4.719,77	4.726,84	4.733,92
24	Tumpang	79.794	79.914	80.034	80.153	80.273	80.394	6.481,69	6.491,40	6.501,13	6.510,86	6.520,61	6.530,38
25	Pakis	149.510	149.734	149.958	150.182	150.407	150.633	12.144,66	12.162,86	12.181,07	12.199,32	12.217,59	12.235,89
26	Jabung	77.749	77.866	77.982	78.099	78.216	78.333	6.315,57	6.325,03	6.334,51	6.343,99	6.353,50	6.363,01
27	Lawang	112.707	112.875	113.044	113.214	113.383	113.553	9.155,15	9.168,87	9.182,60	9.196,35	9.210,13	9.223,92
28	Singosari	181.015	181.286	181.557	181.829	182.102	182.374	14.703,83	14.725,85	14.747,91	14.769,99	14.792,12	14.814,27
29	Karangploso	82.805	82.929	83.053	83.177	83.302	83.427	6.726,24	6.736,31	6.746,40	6.756,51	6.766,63	6.776,76
30	Dau	67.982	68.083	68.185	68.288	68.390	68.492	5.522,15	5.530,42	5.538,71	5.547,00	5.555,31	5.563,63
31	Pujon	70.670	70.776	70.882	70.988	71.094	71.201	5.740,50	5.749,10	5.757,71	5.766,33	5.774,97	5.783,62
32	Ngantang	59.969	60.059	60.148	60.239	60.329	60.419	4.871,26	4.878,55	4.885,86	4.893,18	4.900,51	4.907,85
33	Kasembon	32.120	32.168	32.216	32.265	32.313	32.361	2.609,11	2.613,02	2.616,93	2.620,85	2.624,78	2.628,71
	TOTAL	2.751.317	2.755.438	2.759.565	2.763.698	2.767.838	2.771.983	223.489,46	223.824,20	224.159,45	224.495,19	224.831,44	225.168,19

Sumber: KLHS RPJMD Kabupaten Malang 2025-2029

3. Penentuan Status Daya Dukung Pangan

Penentuan status daya dukung pangan dilakukan dengan membandingkan ketersediaan pangan dengan kebutuhan pangan penduduk. Status Daya Dukung Lahan Pangan ditentukan berdasarkan keterangan sebagai berikut

- DD < 1 berarti daya dukung pangan terlampaui
- DD > 1 berarti daya dukung pangan belum terlampaui

Status Daya Dukung Pangan pada masing-masing Kecamatan di Kabupaten Malang adalah sebagai berikut.

Tabel 2. 42
Status Daya Dukung Pangan Kabupaten Malang

No	Kecamatan	Status DD Pangan			
		Nilai DD Pangan		Keterangan	
		Tahun 2024	Tahun 2029	Tahun 2024	Tahun 2029
1	Donomulyo	4,90	4,97	Belum terlampaui	Belum terlampaui
2	Kalipare	2,34	2,37	Belum terlampaui	Belum terlampaui
3	Pagak	2,80	2,84	Belum terlampaui	Belum terlampaui
4	Bantur	2,16	2,20	Belum terlampaui	Belum terlampaui
5	Gedangan	0,59	0,59	Terlampaui	Terlampaui
6	Sumbermanjing	0,77	0,78	Terlampaui	Terlampaui
7	Dampit	1,69	1,72	Belum terlampaui	Belum terlampaui
8	Tirtoyudo	0,87	0,88	Terlampaui	Terlampaui
9	Ampelgading	1,05	1,07	Belum terlampaui	Belum terlampaui
10	Poncokusumo	0,96	0,97	Terlampaui	Terlampaui
11	Wajak	1,40	1,42	Belum terlampaui	Belum terlampaui
12	Turen	1,26	1,28	Belum terlampaui	Belum terlampaui
13	Bululawang	1,29	1,31	Belum terlampaui	Belum terlampaui
14	Gondanglegi	1,65	1,68	Belum terlampaui	Belum terlampaui
15	Pagelaran	2,98	3,03	Belum terlampaui	Belum terlampaui
16	Kepanjen	1,91	1,94	Belum terlampaui	Belum terlampaui
17	Sumberpucung	2,34	2,38	Belum terlampaui	Belum terlampaui
18	Kromengan	3,41	3,47	Belum terlampaui	Belum terlampaui
19	Ngajum	3,01	3,06	Belum terlampaui	Belum terlampaui

No	Kecamatan	Status DD Pangan			
		Nilai DD Pangan		Keterangan	
		Tahun 2024	Tahun 2029	Tahun 2024	Tahun 2029
20	Wonosari	2,21	2,25	Belum terlampaui	Belum terlampaui
21	Wagir	0,44	0,44	Terlampaui	Terlampaui
22	Pakisaji	1,57	1,59	Belum terlampaui	Belum terlampaui
23	Tajinan	1,50	1,53	Belum terlampaui	Belum terlampaui
24	Tumpang	1,40	1,42	Belum terlampaui	Belum terlampaui
25	Pakis	1,01	1,02	Belum terlampaui	Terlampaui
26	Jabung	0,90	0,91	Terlampaui	Terlampaui
27	Lawang	0,71	0,72	Terlampaui	Terlampaui
28	Singosari	1,25	1,27	Belum terlampaui	Belum terlampaui
29	Karangploso	1,46	1,48	Belum terlampaui	Belum terlampaui
30	Dau	0,31	0,31	Terlampaui	Terlampaui
31	Pujon	0,04	0,04	Terlampaui	Terlampaui
32	Ngantang	1,13	1,14	Belum terlampaui	Belum terlampaui
33	Kasembon	3,35	3,40	Belum terlampaui	Belum terlampaui
	Kabupaten Malang	1,49	1,51	Belum terlampaui	Belum terlampaui

Sumber: KLHS RPJMD Kabupaten Malang 2025-2029

Berdasarkan data dalam tabel, sebagian besar kecamatan di Kabupaten Malang pada tahun 2024 masih memiliki daya dukung pangan yang mencukupi, dengan status “Belum terlampaui”. Namun, terdapat beberapa kecamatan yang daya dukung pangannya sudah “Terlampaui”, seperti Gedangan, Sumbermanjing, Tirtoyudo, dan Poncokusumo, yang menunjukkan bahwa kapasitas daya dukung pangan di wilayah-wilayah ini tidak mampu lagi menopang kebutuhan pangan penduduk secara optimal. Pada tahun 2029, diprediksi akan terjadi peningkatan jumlah kecamatan dengan status “Terlampaui”, menunjukkan adanya penurunan kapasitas daya dukung pangan di sejumlah wilayah. Beberapa kecamatan, seperti Gedangan, Sumbermanjing, dan Tirtoyudo, tetap menunjukkan status “Terlampaui” pada tahun 2024 dan 2029, yang mengindikasikan bahwa permasalahan daya dukung pangan di wilayah-wilayah ini tidak membaik dalam kurun waktu lima tahun.

Secara keseluruhan, Kabupaten Malang memiliki nilai rata-rata daya dukung pangan sebesar 1,49 pada tahun 2024 dan pada tahun 2029 sebesar 1,51. Meskipun masih berada pada status “Belum terlampaui”. Penurunan nilai daya dukung ini menunjukkan adanya potensi penurunan kapasitas pangan di masa depan. Dengan demikian, jika tidak ada intervensi yang memadai, Kabupaten Malang akan menghadapi tantangan serius dalam memenuhi kebutuhan pangan secara berkelanjutan, terutama di kecamatan-kecamatan dengan daya dukung yang telah melampaui batas.

2.1.1.4. Ketahanan Air dan Kemandirian Pangan

Optimalisasi tata kelola sumber daya air dengan memperkuat pengelolaan sumber daya air untuk memastikan ketersediaan air yang cukup dan berkualitas. Upaya ini melibatkan pelestarian sungai, danau, dan sumber air lainnya, serta penerapan teknologi yang mendukung pengelolaan air yang berkelanjutan serta dalam rangka mewujudkan kemandirian pangan.

A. *Prevalence of Undernourishment* (PoU)

Ketahanan pangan merupakan suatu kondisi terpenuhinya pangan bagi negara sampai perseorangan, yang tercermin dari tersedianya pangan yang cukup, baik jumlah maupun mutunya, aman, beragam, bergizi, merata, dan terjangkau serta tidak bertentangan dengan agama, keyakinan, dan budaya masyarakat untuk dapat hidup sehat, aktif, dan produktif secara berkelanjutan.

Dalam rangka mengetahui tingkat ketahanan pangan suatu wilayah beserta faktor-faktor pendukungnya, telah dikembangkan suatu sistem penilaian dalam bentuk Indeks Ketahanan Pangan (IKP) yang mengacu pada definisi ketahanan pangan dan subsistem yang membentuk sistem ketahanan pangan. Indeks Ketahanan Pangan disusun berdasarkan tiga aspek ketahanan pangan, yaitu ketersediaan, keterjangkauan, dan pemanfaatan pangan dengan mempertimbangkan ketersediaan data sampai dengan tingkat kabupaten.

Skor Indeks Ketahanan Pangan (IKP) dapat digunakan untuk membandingkan tingkat ketahanan pangan antar wilayah dan untuk memantau perkembangan dari waktu ke waktu, sehingga dapat menjadi dasar dalam penyusunan kebijakan dan program terkait ketahanan pangan. Peningkatan ketahanan pangan membutuhkan upaya komprehensif dan berkelanjutan di berbagai sektor. Dibutuhkan kombinasi strategi dengan

fokus pada pemanfaatan teknologi, kerjasama multi-stakeholder, dan adaptasi terhadap perubahan iklim, serta perlindungan terhadap alih fungsi lahan produktif pertanian dapat membantu mewujudkan ketahanan pangan yang kuat dan berkelanjutan untuk menyediakan akses yang merata terhadap pangan yang cukup, bergizi, dan aman bagi seluruh lapisan masyarakat.

Tabel 2. 43
Indeks Ketahanan Pangan (IKP)

Indeks Ketahanan Pangan	**Tahun**				
	2021	**2022**	**2023**	**2024**	**2025**
Nasional	59,2	60,2	62,2	77,54	73,00
Jatim	79,7	79,85	82,46	83,86	72,67
Kab Malang	79,85	79,26	79,97	70.69	69,76

Sumber: Badan Pangan Nasional, 2026

IKP Nasional disusun mulai tahun 2025 dan menjadi indikator kinerja di dalam Peraturan Presiden Nomor 12 Tahun 2025 tentang RPJMN 2025-2029 Prioritas Nasional-2 (Memantapkan sistem pertahanan keamanan negara dan mendorong kemandirian bangsa melalui swasembada pangan, energi, air, ekonomi syariah, ekonomi digital, ekonomi hijau, dan ekonomi biru) yang diampu oleh Kementerian Koordinator Bidang Pangan. Berdasarkan perhitungan Badan Pangan Nasional, capaian IKP Kabupaten Malang tahun 2025 adalah 69,76 dengan rincian untuk aspek ketersediaan pangan memiliki skor sebesar 58,76; aspek keterjangkauan pangan memiliki skor 77,55; dan aspek pemanfaatan pangan memiliki skor sebesar 73,09

Berdasarkan pemutakhiran metodologi baru, situasi ketahanan pangan tahun 2025 di Kabupaten Malang tidak terdapat desa/kelurahan rentan rawan pangan (prioritas 1-3), sedangkan desa/kelurahan tahan pangan (prioritas 4-6) berjumlah 390, terdiri dari 28 desa/kelurahan (7,18%) prioritas 4 (tahan pangan ringan); 58 desa/kelurahan (14,87%) prioritas 5 (tahan pangan sedang); dan 304 desa/ kelurahan (77,95%) prioritas 6 (tahan 2 pangan tinggi). Kondisi ini menunjukkan bahwa Kabupaten Malang merupakan Kabupaten yang secara garis besar sudah berada pada kondisi tahan pangan. Indikator-indikator penyusun analisis FSVA ini menunjukkan bahwa hampir di seluruh desa dan kelurahan di Kabupaten Malang, kondisi ketersediaan pangan, akses pangan dan pemanfaatan pangan secara bertahap dan sinergis mendapat perhatian dan penanganan sinergis dengan baik.

Diperlukan komitmen dan konsistensi semua pihak dalam mendukung ketahanan pangan, termasuk melalui penguatan regulasi ketahanan pangan, dukungan anggaran yang berkelanjutan, kelembagaan pangan yang kuat, peningkatan kualitas sumber daya manusia, serta penerapan teknologi dan program inovatif untuk menangani kerawanan pangan. PoU (*Prevalence of Undernourishment)* atau Prevalensi Kurang Gizi adalah salah satu indikator yang sering digunakan untuk menilai ketahanan pangan. PoU mengukur persentase populasi yang tidak memiliki akses yang cukup ke kalori yang dibutuhkan untuk menjalani kehidupan yang aktif dan sehat. Dengan demikian, PoU adalah salah satu indikator penting dalam Indeks Ketahanan Pangan yang membantu memahami sejauh mana suatu negara atau wilayah mampu menyediakan makanan yang cukup dan bergizi bagi populasinya.

Tabel 2. 44
Prevalence of Undernourishment (PoU) Kabupaten Malang

Indikator	2021	2022	2023	2024	2025
PoU Kab. Malang	11,05	13,20	8,47	9,42	9,22

Sumber: Badan Pusat Statistik Provinsi Jawa Timur, 2026

Hubungan PoU dengan peningkatan ketahanan pangan adalah bahwa semakin rendah PoU, maka semakin tinggi ketahanan pangan suatu wilayah. PoU yang rendah menunjukkan bahwa lebih sedikit penduduk yang mengalami kekurangan konsumsi pangan, sehingga daya beli dan ketersediaan pangan di masyarakat lebih baik, yang pada akhirnya mendukung ketahanan pangan. Realisasi Prevalensi ketidakcukupan Konsumsi Pangan (*Prevalence of Undernourishment*) Kabupaten Malang tahun 2025 sebesar 9,22% tidak memenuhi target yang telah ditetapkan (8,42%) namun lebih rendah dari tahun 2024 yaitu 9,42%. Hal ini menunjukkan dari total penduduk Kabupaten Malang pada tahun 2025 9,22% berada dalam kondisi rentan kerawanan pangan atau kekurangan gizi dan terdapat proporsi penduduk yang masih mengalami kekurangan asupan energi minimum untuk hidup sehat, aktif, dan produktif.

B. Akses Rumah Tangga Perkotaan terhadap Air Siap Minum Perpipaan

Akses rumah tangga perkotaan terhadap air siap minum perpipaan merujuk pada kemampuan rumah tangga di wilayah perkotaan untuk memperoleh air yang memenuhi standar kualitas dan kesehatan melalui sistem distribusi air perpipaan. Ini merupakan indikator penting dalam

mengukur kualitas infrastruktur air di perkotaan dan akses masyarakat terhadap air yang aman untuk dikonsumsi. Beberapa faktor yang mempengaruhi akses rumah tangga perkotaan terhadap air siap minum perpipaan meliputi:

1. Ketersediaan Infrastruktur Perpipaan: Kabupaten Malang memiliki wilayah perkotaan yang sangat luas, sehingga membuat tidak semua wilayahnya memiliki jaringan yang terjangkau. Beberapa daerah masih mengandalkan sumur atau sumber air lain yang belum melalui pengolahan yang memadai.
2. Kuantitas dan Kualitas Air: Kuantitas air harus mencukupi kebutuhan pokok sehari-hari dan kualitas air yang disalurkan melalui sistem perpipaan harus memenuhi standar kesehatan, yakni bebas dari kontaminasi kimia dan mikroba berbahaya. Jika kualitas air tidak terjamin, meskipun tersedia jaringan perpipaan, maka itu tidak dianggap sebagai air siap minum.
3. Biaya dan Tarif: Adanya biaya dan tarif air perpipaan menjadi salah satu hal yang dapat membatasi akses mereka terhadap air siap minum.

Akses Rumah Tangga Perkotaan terhadap Air Siap Minum Perpipaan adalah rumah tangga di perkotaan yang memiliki akses terhadap air siap minum melalui jaringan perpipaan yang memenuhi kriteria sebagai berikut

1. Rumah tangga menggunakan sumber air minum jaringan perpipaan;
2. Lokasi sumber air minum berada di dalam atau di halaman rumah;
3. Tersedia setiap saat dibutuhkan; dan
4. Memenuhi syarat kualitas air minum sebagaimana tercantum dalam Peraturan Menteri Kesehatan RI Nomor 2 Tahun 2023.

Air minum layak terdiri dari air minum jaringan perpipaan dan jaringan non perpipaan yang berada di perkotaan dan perdesaan. Berikut ini merupakan akses air minum layak di Kabupaten Malang.

Tabel 2. 45
Akses Rumah Tangga Perkotaan terhadap Air Siap Minum Perpipaan

Indikator	2021	2022	2023	2024	2025
Akses Air Minum Jaringan Perpipaan	79,54	81,65	82,47	82,51	83,53

Sumber: DPKPCK Kabupaten Malang, 2026

Berdasarkan data diatas diketahui bahwa akses air minum jaringan perpipaan mengalami peningkatan tiap tahunnya, dimana jumlah

persentase penduduk di daerah perkotaan yang memiliki akses terhadap air minum disalurkan melalui perpipaan (saluran pipa) semakin bertambah setiap tahun. Ini menunjukkan adanya peningkatan dalam penyediaan dan distribusi air minum yang aman dan layak melalui sistem perpipaan di kawasan perkotaan, yang mungkin terkait dengan pembangunan infrastruktur, perbaikan sistem distribusi, atau kebijakan pemerintah yang mendukung peningkatan akses air bersih.

Untuk mewujudkan pelayanan air minum perpipaan, pemerintah pusat mengajak pemerintah daerah untuk mendorong BUMD Air Minum terutama Perumda Tirta Kanjuruhan untuk memiliki rencana bisnis yang dapat diterapkan secara bertahap dan berkelanjutan, melakukan efisiensi biaya operasional, mengoptimalkan pendapatan dengan menurunkan tingkat kehilangan air dan menambah sambungan langganan.

2.1.1.5. Lingkungan Hidup Berkualitas

Program-program penanganan limbah, restorasi ekosistem, dan kampanye kesadaran lingkungan akan menjadi langkah-langkah penting untuk mencapai terwujudnya lingkungan hidup yang berkualitas. Optimalisasi pengelolaan limbah dan sampah yang terintegrasi menjadi prioritas dengan mengembangkan sistem pengelolaan limbah yang efisien dan berkelanjutan, termasuk pengurangan sampah, daur ulang, dan pengelolaan limbah berbahaya. Pendidikan masyarakat mengenai pentingnya pemilahan sampah dan pengelolaan limbah yang benar juga akan ditingkatkan.

Penurunan Emisi GRK Kumulatif (Ton CO2eq) untuk mewujudkan lingkungan hidup yang berkualitas melalui pengembangan energi terbarukan, transportasi berkelanjutan, efisiensi energi, pengelolaan lahan dan kehutanan yang berkelanjutan, serta praktik pertanian ramah lingkungan.

A. Indeks Kualitas Lingkungan Hidup

Indeks Kualitas Lingkungan Hidup (IKLH) merupakan indikator kinerja pengelolaan lingkungan hidup secara nasional yang dapat digunakan sebagai bahan informasi dalam mendukung proses pengambilan kebijakan yang berkaitan dengan perlindungan dan pengelolaan lingkungan hidup. Indeks ini merupakan gambaran atau indikasi awal yang memberikan kesimpulan cepat dari suatu kondisi lingkungan hidup pada lingkup dan periode tertentu, dengan begitu dapat menjadi angka atau titik referensi kualitas lingkungan apakah dalam kondisi baik atau buruk atau berada

diantaranya. Di tingkat daerah, indikator kualitas lingkungan yang digunakan mencakup 3 komposit yakni kualitas air, kualitas udara yang mewakili isu coklat (*brown issues*) dan kualitas lahan yang mewakili isu hijau (*green issues*).

Gambaran capaian IKLH di Kabupaten Malang dari masing-masing komposit menunjukkan, Indeks Kualitas Lahan mempunyai nilai capaian paling rendah dibanding Indeks Kualitas Air dan Indeks Kualitas Udara. Capaian indikator kinerja lingkungan hidup Kabupaten Malang dapat dapat dilihat pada tabel berikut:

Tabel 2. 46
Capaian Indikator Kinerja Lingkungan Hidup
Kabupaten Malang

No	Indikator	Satuan	Tahun				
			2021	2022	2023	2024	2025
1	Penegakan hukum lingkungan	%	100	100	100	100	100
2	Hasil Pengukuran Indeks Kualitas Air	Poin	50,22	66,39	65	66,62	80.41
3	Hasil Pengukuran Indeks Kualitas Udara	Poin	77,75	79,74	83,45	91,14	76.56
4	Hasil Pengukuran Indeks Kualitas Tutupan Lahan	Poin	47,52	46,88	50,72	50,95	
5	Indeks Kualitas Lingkungan Hidup (IKLH)	Poin	60,78	67,52	69,34	73,12	75.67

**Catatan : terdapat perubahan metode perhitungan indeks dari tahun 2020 ke tahun 2021-2024 mengacu pada Peraturan Menteri Lingkungan Hidup dan Kehutanan Nomor 27 Tahun 2021 tentang Indeks Kualitas Lingkungan Hidup*
Sumber: Dinas Lingkungan Hidup Kabupaten Malang, 2026

Berdasarkan tabel diatas dapat diketahui bahwa pada aspek penegakan hukum, dari tahun 2021 hingga Tahun 2024 menunjukkan capaian yang baik. Penegakkan hukum terkait lingkungan hidup sudah 100% dilakukan. Pengukuran Indeks Kualitas Air, Indeks Kualitas Udara, dan Indeks Kualitas Lahan pada Tahun 2020 masih menggunakan metode perhitungan indeks yang mengacu pada Peraturan Menteri Lingkungan Hidup dan Kehutanan Nomor 27 Tahun 2021 tentang Indeks Kualitas Lingkungan Hidup untuk Tahun 2021-2024. Selanjutnya untuk Tahun 2021 dan seterusnya menggunakan metode perhitungan IKLH yang baru sesuai surat Kementerian Lingkungan Hidup dan Kehutanan tanggal 4 Desember 2020 Nomor S-PPKL/SET/REN.0/12/2020 Perihal Metode Perhitungan IKLH 2020-2024 dan Peraturan Menteri Lingkungan Hidup dan Kehutanan Nomor 27 Tahun 2021 tentang Indeks Kualitas Lingkungan Hidup. Perkembangan

IKLH Kabupaten Malang selama 5 (lima) tahun terakhir mengalami fluktuasi, berada pada Kategori Cukup kemudian meningkat menjadi Kategori Baik di tahun 2024.

Pada gambar berikut terlihat adanya trend nilai yang berbeda dari tahun 2020 dengan trend pada rentang tahun 2021 – 2024. Hal ini terjadi karena adanya perubahan formula perhitungan nilai indeks tersebut. Namun secara umum menunjukkan kecenderungan trend yang meningkat. Untuk nilai IKLH tahun 2020 itu masih menggunakan metode perhitungan yang lama dengan nilai 78,94.

Gambar 2. 11
Capaian Indeks Kualitas Lingkungan Hidup Kabupaten Malang

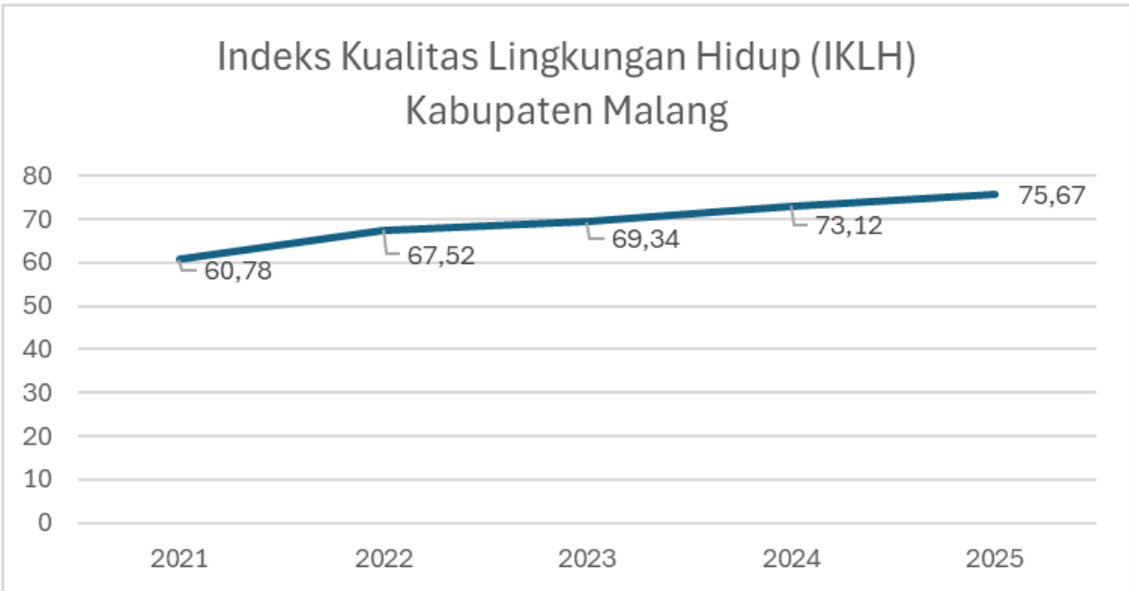

Sumber: Dinas Lingkungan Hidup Kabupaten Malang, 2026

Beberapa hal yang menjadi faktor pendorong capaian IKLH adalah adanya dukungan baik pada aspek kebijakan dan peraturan; sumber daya manusia; perencanaan perbaikan kualitas lingkungan; implementasi kegiatan; pelibatan pemangku kepentingan; publikasi; dan inovasi pada upaya-upaya peningkatan kualitas air, kualitas udara dan kualitas lahan. Pelibatan pemangku kepentingan menjadi salah satu poin penting, mengingat upaya perlindungan lingkungan semestinya menjadi tanggung jawab bersama. Pelibatan pemangku kepentingan dalam bentuk kolaborasi heksagonal antara pemerintah, pelaku usaha/kegiatan (pihak swasta); akademisi melalui pendidikan, penelitian, pengabdian masyarakat, dan peningkatan kapasitas SDM; komunitas/kelompok masyarakat peduli lingkungan; serta media sebagai sarana publikasi dan edukasi upaya perlindungan dan peningkatan kualitas lingkungan.

Sementara beberapa hal yang menjadi faktor penghambat peningkatan IKLH antara lain adalah belum optimalnya prinsip perlindungan dan pengelolaan lingkungan secara terpadu, adanya batasan kewenangan pusat/provinsi/daerah dan batasan wilayah administrasi kab/kota sekitar, serta keterbatasan alokasi anggaran khususnya untuk pengendalian pencemaran dan pemulihan tutupan lahan.

B. Potensi Penurunan Gas Rumah Kaca (GRK)

Penurunan emisi Gas Rumah Kaca (GRK) menjadi salah satu prioritas utama dalam perencanaan pembangunan Kabupaten Malang yang berkelanjutan. Sebagai bagian dari komitmen untuk mendukung pembangunan rendah karbon, Kabupaten Malang turut berkontribusi dalam upaya penurunan emisi GRK yang telah ditetapkan oleh Pemerintah Provinsi Jawa Timur. Pencapaian ini sejalan dengan kebijakan nasional yang bertujuan untuk mengurangi dampak perubahan iklim dan meningkatkan kualitas pembangunan yang ramah lingkungan. Semakin rendah intensitas emisi GRK, semakin efisien dan ramah lingkungan aktivitas ekonomi yang dilakukan di Kabupaten Malang. Penurunan intensitas emisi ini mencerminkan kualitas pembangunan rendah karbon yang semakin baik, di mana aktivitas ekonomi dapat berkembang tanpa menghasilkan emisi yang berlebihan. Dengan mengikuti pedoman Perencanaan Pembangunan Rendah Karbon (PPRK) yang berlaku, Kabupaten Malang berkomitmen untuk mengurangi emisi GRK melalui berbagai strategi, termasuk pengelolaan sektor-sektor yang menghasilkan emisi tinggi serta penerapan teknologi ramah lingkungan yang lebih efisien. Intensitas emisi GRK dihitung dengan membandingkan jumlah emisi yang dihasilkan dengan output ekonomi suatu wilayah, yang biasanya diperkirakan berdasarkan data Produk Domestik Regional Bruto (PDRB).

Pemerintah Kabupaten Malang, melakukan pengukuran secara berkala data yang dilaporkan pada aplikasi AKSARA (*https://pprk.bappenas.go.id/aksara*) sebagai acuan untuk mengukur penurunan intensitas emisi GRK dari tahun ke tahun. Penurunan emisi GRK kumulatif Tahun 2025 tercatat sebesar 246.014,23 ton CO_2eq, yang diunduh dari aplikasi AKSARA, dan menjadi dasar dalam penghitungan dan evaluasi penurunan emisi GRK kumulatif di Kabupaten Malang.

Berikut adalah capaian penurunan emisi GRK kumulatif di Kabupaten Malang tahun 2019-2025:

Tabel 2. 47
Capaian Penurunan Emisi GRK Kumulatif Kabupaten Malang
Tahun 2019-2025

Tahun	Capaian
2019	198,002 ton CO_2eq
2020	362,397 ton CO_2eq
2021	3.293,954 ton CO_2eq
2022	33.989,433 ton CO_2eq
2023	132.765,86 ton CO_2eq
2024	238.938,00 ton CO_2eq
2025	246.014,23 ton CO_2eq

Faktor penghambat: banyak faktor-faktor penurun emigi gas rumah kaca yang masuk pada faktor pendukung bukan faktor utama penurun prosentase tonase emisi gas rumah kaca

Faktor pendukung: kegiatan yang dilakukan PD terkait sudah cukup besar dalam mendukung pengurangan emisi gas rumah kaca di Kabupaten Malang.

C. Rumah Tangga dengan Akses Sanitasi Aman

Tujuan Pembangunan Berkelanjutan (TPB/SDGs) adalah memastikan bahwa masyarakat memiliki akses universal terhadap air bersih dan sanitasi. Target dari Tujuan Pembangunan Berkelanjutan yang keenam adalah mencapai akses universal dan adil terhadap air minum yang aman dan terjangkau serta mencapai akses terhadap sanitasi dan kebersihan yang memadai dan merata bagi semua. TPB/SDGs tersebut berisikan 17 tujuan dan 169 target untuk periode pelaksanaan tahun 2015-2030.

Sanitasi aman adalah fasilitas sanitasi yang memenuhi syarat kesehatan dan dapat meningkatkan kualitas hidup masyarakat. Tujuan dari rumah tangga dengan akses sanitasi aman yaitu dengan meningkatkan akses sanitasi layak, mendukung penurunan angka stunting, meningkatkan kualitas hidup masyarakat sehingga dapat membangun perkotaan dan permukiman yang inklusif, aman, tangguh, dan berkelanjutan.

Fasilitas dan program pemerintah pusat serta pemerintah daerah dalam mendukung rumahtangga dengan akses sanitasi aman terdiri dari :

1. Kloset leher angsa
2. Tempat pembuangan akhir tinja berupa tangki septik
3. Sistem Pengelolaan Air Limbah Domestik Terpusat (SPALD-T)

4. Sistem Pengelolaan Air Limbah Domestik Setempat (SPALD-S)
5. Program Sanitasi Berbasis Masyarakat (SANIMAS)
6. Instalasi Pengolahan Lumpur Tinja (IPLT)

Mengacu SEB Nomor : 600.1/176/SJ, Nomor 1 Tahun 2024 tentang Penyelarasan RPJPD dengan RPJPN Tahun 2025-20245, bahwa Akses Sanitasi Aman adalah apabila rumah tangga memiliki fasilitas sanitasi sendiri, dengan bangunan atas dilengkapi kloset dengan leher angsa, dan bangunan bawahnya menggunakan tangki septik yang disedot setidaknya sekali dalam 5 (lima) tahun terakhir dan diolah dalam instalasi pengolahan lumpur tinja (IPLT), atau tersambung ke sistem pengolahan air limbah domestik terpusat (SPALD-T).

Tabel 2. 48
Rumah Tangga dengan Akses Sanitasi Aman

Indikator	2021	2022	2023	2024	2025
Akses Sanitasi Aman	0,82%	0,92%	1,02%	1,09%	1,10%

Sumber: DPKPCK Kabupaten Malang, 2026

Kabupaten Malang memiliki IPLT (Instalasi Pengolahan Lumpur Tinja) di Desa Talangagung Kecamatan Kepanjen, namun belum berfungsi maksimal. IPLT merupakan fasilitas yang berfungsi untuk menampung dan mengolah lumpur tinja dari *septic tank*. IPLT dirancang untuk mengolah lumpur tinja sehingga aman dan ramah lingkungan. huIPLT Kabupaten Malang tidak berfungsi sesuai standar teknis dan tidak dapat digunakan. Jika Kabupaten Malang melakukan rekonstruksi pada IPLT eksisting di Desa Talangagung Kecamatan Kepanjen, maka capaian rumah tangga dengan akses sanitasi aman dapat meningkat. Berdasarkan data dinas teknis bahwa SPALD-T (Sistem Pengolahan Air Limbah Domestik Terpusat) Kabupaten Malang belum dilakukan pengujian efluen untuk memenuhi standar dan baku mutu yang ditetapkan sebelum dibuang ke lingkungan.

D. Timbulan Sampah Terolah di Fasilitas Pengolahan Sampah

Sampah merupakan salah satu tantangan utama dalam pengelolaan lingkungan hidup di Kabupaten Malang. Dengan jumlah penduduk yang terus bertambah, produksi sampah juga mengalami peningkatan. Oleh karena itu, pengolahan sampah yang efektif di fasilitas pengolahan sampah menjadi aspek penting dalam menjaga kebersihan dan kesehatan lingkungan. Pemerintah Kabupaten Malang terus berupaya meningkatkan kapasitas pengelolaan sampah melalui berbagai program pengurangan dan

pengolahan sampah di Tempat Pemrosesan Akhir (TPA) maupun fasilitas pengolahan lainnya seperti TPST/TPS3R. Berikut adalah data timbulan sampah yang terolah di fasilitas pengolahan sampah dari tahun 2020 - 2025.

Tabel 2. 49
Timbulan Sampah Terolah di Fasilitas Pengolahan Sampah Kabupaten Malang

No.	Tahun	Timbulan Sampah terolah (%)
1	2021	45,28
2	2022	51,27
3	2023	53,54
4	2024	55,18
5	2025	60,17

Sumber: Dinas Lingkungan Hidup, 2026

Dari data di atas, dapat disimpulkan bahwa jumlah timbulan sampah terolah mengalami peningkatan setiap tahunnya. Hal ini sejalan dengan pertumbuhan jumlah penduduk yang turut berdampak pada produksi sampah. Dengan meningkatnya jumlah timbulan sampah, diperlukan strategi yang lebih optimal dalam pengelolaan sampah agar tidak menimbulkan permasalahan lingkungan. Salah satu solusi yang dapat diterapkan adalah penguatan sistem pengolahan sampah berbasis teknologi serta peningkatan kesadaran masyarakat dalam memilah dan mengurangi sampah sejak dari sumbernya. Selain itu, peningkatan kapasitas fasilitas pengolahan sampah menjadi langkah strategis yang perlu dioptimalkan. Dengan pengelolaan yang lebih baik, diharapkan dampak negatif terhadap lingkungan dapat diminimalkan, dan Kabupaten Malang dapat menuju sistem pengelolaan sampah yang lebih berkelanjutan.

E. Proporsi Rumah Tangga dengan Layanan Penuh Pengumpulan Sampah

Pengelolaan sampah rumah tangga di Kabupaten Malang merupakan salah satu indikator penting dalam upaya peningkatan kualitas lingkungan hidup berkelanjutan dan pelayanan dasar, namun tantangan dalam pengelolaannya masih signifikan, baik dari segi kesadaran masyarakat, infrastruktur, maupun kebijakan. Minimnya kesadaran masyarakat dalam memilah dan mengelola sampah menjadi kendala utama, dengan banyak rumah tangga yang belum menerapkan prinsip 3R (*Reduce, Reuse, Recycle*),

sehingga volume sampah terus meningkat tanpa diimbangi dengan pengelolaan yang efektif.

Di sisi lain, Kabupaten Malang hanya memiliki tiga Tempat Pemrosesan Akhir (TPA), yakni TPA Randuagung di Singosari, TPA Paras di Poncokusumo, dan TPA Talangagung di Kepanjen, yang tidak mampu mengolah seluruh total sampah yang dihasilkan. Hal ini menyebabkan sebagian besar sampah masih terakumulasi dan tidak terkelola dengan baik, ditambah lagi dengan keterbatasan jumlah armada pengangkut sampah yang mengakibatkan tidak semua sampah dapat terangkut dengan efisien, terutama di wilayah pedesaan dan pesisir selatan, di mana infrastruktur pengelolaan sampah masih terbatas.

Tabel 2. 50
Rumah Tangga dengan Layanan Penuh Pengumpulan Sampah di Kabupaten Malang

No.	Tahun	Jumlah Rumah Tangga Terlayani (KK)
1	2021	163.108
2	2022	184.685
3	2023	194.134
4	2024	200.970
5	2025	200.970

Sumber: Dinas Lingkungan Hidup, 2025

Untuk mengatasi tantangan-tantangan tersebut, Pemerintah Kabupaten Malang telah merencanakan pembangunan Tempat Pengolahan Sampah Terpadu (TPST) di berbagai wilayah, implementasi teknologi ramah lingkungan, mendorong kolaborasi pengolahan sampah multi pihak yang melibatkan masyarakat, pemerintah, dan sektor swasta, penambahan armada pengangkut sampah serta peningkatan fasilitas pengolahan sampah menjadi prioritas untuk meningkatkan efisiensi dan efektivitas pengelolaan sampah di Kabupaten Malang, diharapkan dapat meningkatkan proporsi rumah tangga yang mendapatkan layanan penuh pengumpulan sampah dan mencapai target pengurangan sampah sebesar 77,83% pada tahun 2030.

2.1.1.6. Resiliensi terhadap Bencana dan perubahan iklim

Perubahan iklim dan bencana alam merupakan tantangan multidimensional yang semakin mengancam keselamatan, kesejahteraan, dan pembangunan berkelanjutan di wilayah. Resiliensi terhadap benc perlu ditempatkan sebagai prioritas dalam perencanaan pembangunan daerah

dan pengelolaan risiko bencana. Pendekatan resiliensi membuka ruang bagi strategi yang proaktif, terintegrasi, dan berkelanjutan, sehingga dampak bencana dapat diminimalkan dan manfaat pembangunan jangka panjang dapat terjaga.

Infrastruktur direncanakan dan didesain dengan prinsip ramah lingkungan dan ketahanan terhadap bencana, mengutamakan penggunaan bahan berkelanjutan serta integrasi energi terbarukan. Pembangunan didukung oleh sarana-prasarana berkualitas yang menjaga kesinambungan pembangunan dan melindungi seluruh komponen masyarakat. Proses perencanaan mencakup partisipasi masyarakat dalam penyusunan rencana tanggap darurat, penguatan infrastruktur untuk menghadapi dampak perubahan iklim, serta peningkatan kapasitas melalui kolaborasi lintas pemangku kepentingan.

A. Indeks Risiko Bencana

Kabupaten Malang merupakan salah satu Kabupaten di Provinsi Jawa Timur yang memiliki tingkat kerawanan tinggi terhadap bencana. Berdasarkan data Indeks Risiko Bencana di Indonesia, Kabupaten Malang tahun 2025 memiliki skor kerawanan sebesar 142,21 masuk pada kelas kerawanan sedang. Pada gambar berikut terlihat capaian Indeks Risiko Bencana Kabupaten Malang dari tahun 2021 – 2025.

Gambar 2. 12
Grafik Indeks Risiko Bencana Kabupaten Malang

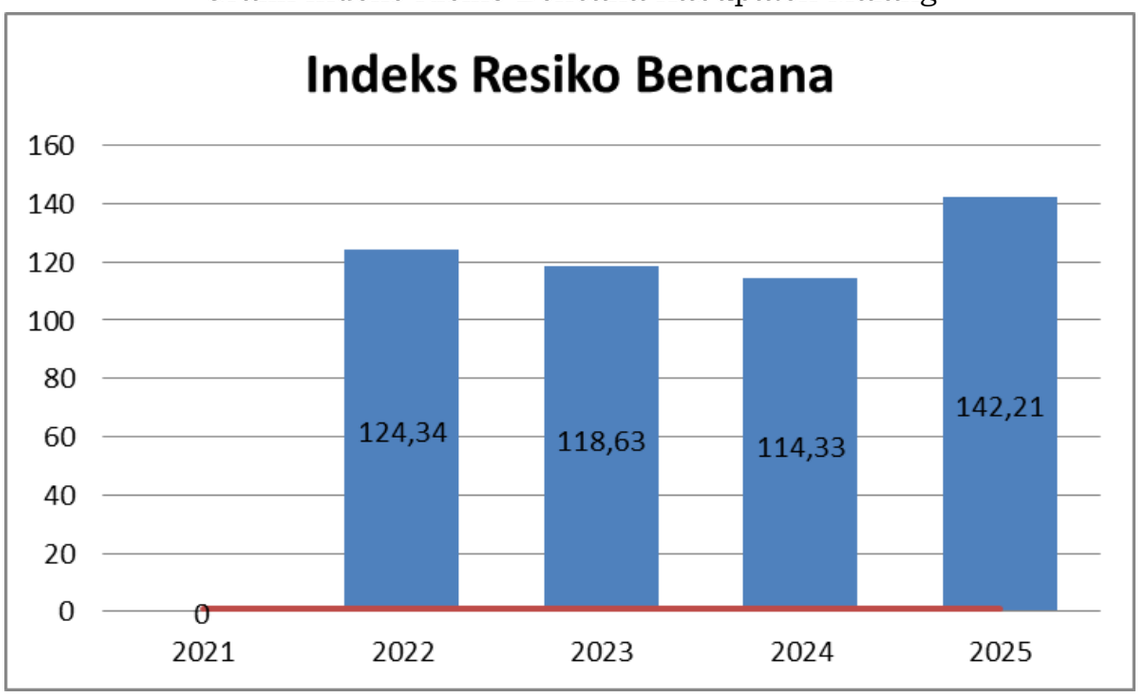

Sumber: BPBD Kabupaten Malang, 2026

Berdasarkan dokumen Renstra BPBD Kabupaten Malang tahun 2021-2026 dan Laporan Kinerja Tahun 2025, berikut ini ditampilkan data pelayanan bencana daerah:

Tabel 2. 51
Pelayanan Bencana Daerah Kabupaten Malang Tahun 2021-2025

Indikator	Satuan	2021	2022	2023	2024	2025
Persentase Desa Tangguh bencana	%	100	100	100	100	100
Persentase Penanganan Darurat Bencana	%	100	100	100	100	100

Sumber: BPBD Kabupaten Malang, 2026

B. Wilayah Rawan Bencana

Wilayah Kabupaten Malang dengan karakter geologis, hidrologis, dan klimatologisnya menjadikannya tidak dapat terhindar dari ancaman bencana. Dari total 390 desa/kelurahan di Kabupaten Malang, seluruhnya berada di dalam wilayah rawan dengan tingkat dan jenis kerawanan masing-masing. Berbagai potensi bencana geologi serta berbagai bencana hidrometeorologis yang semakin meningkat dalam kurun lima tahun terakhir menggambarkan kerawanan bencana di Kabupaten Malang. Sehingga yang dapat dilakukan pemerintah Kabupaten Malang, masyarakat bersama lembaga usaha ialah bersama-sama berpadu dalam mengurangi risiko bencana yang ada di Kabupaten Malang.

Kerawanan bencana di Kabupaten Malang meliputi banjir, tanah longsor, gempa bumi, gunung meletus, puting beliung, kebakaran lahan, kekeringan, dan tsunami.

Lokasi dan jenis rawan bencana yang terdapat di Kabupaten Malang berdasarkan Dokumen Analisa Kajian Risiko Bencana Alam dan Pandemi Covid-19 Tahun 2021, sebagai berikut:

1. Kawasan Rawan Letusan Gunung Berapi

Kawasan rawan bencana letusan gunung berapi di Kabupaten Malang dapat dipetakan ke dalam beberapa kecamatan diantaranya:

a. Kecamatan Poncokusumo dan Kecamatan Jabung yang berpotensi bencana debu/abu vulkanik dari Gunung Bromo;
b. Kecamatan Ampelgading, Kecamatan Tirtoyudo, Kecamatan Dampit, Kecamatan Wajak, dan Kecamatan Poncokusumo berpotensi bencana debu/abu vulkanik dari Gunung Semeru;

c. Kecamatan Kasembon dan Kecamatan Ngantang berpotensi bencana bom-bom, lapili, awan pijar, piroklastik dan gas (S/S04, S02) dari Gunung Kelud; dan

d. Kecamatan Pujon, Kecamatan Karangploso, Kecamatan Singosari, dan Kecamatan Lawang berpotensi bencana tahap gas solfatara-fumarola hingga belerang (S04) dari Gunung Arjuno-Gunung Welirang.

2. Kawasan Rawan Gempa Bumi

Kabupaten Malang berpotensi untuk terjadinya gempa tektonik akibat posisi Pulau Jawa yang berada pada *subduction zone*, yaitu pertemuan antara lempeng Eurasia dan Australia pada khususnya, serta akibat posisi Indonesia pada pertemuan lempeng-lempeng Eurasia, Australia, dan Pasifik pada umumnya. Selain itu di Kabupaten Malang juga berpotensi terjadi gempa vulkanik akibat adanya gunung-gunung api di sekitar wilayah Kabupaten Malang.

Kawasan rawan gempa bumi di Kabupaten Malang meliputi seluruh wilayah Kabupaten Malang. Kawasan-kawasan tersebut berdasarkan peta geologi dan hasil interpretasi data gaya berat menunjukkan adanya hasil lintasan/lokasi sesar lokal yang bersesuaian. Daya dukung batuan pada jalur-jalur tersebut relatif lebih rendah dari sekitarnya, sehingga jalur-jalur tersebut bersifat labil. Wilayah Rawan Gempa Bumi, meliputi Kecamatan Gedangan, Kecamatan Sumbermanjing Wetan, Kecamatan Dampit, Kecamatan Tirtoyudo, dan Kecamatan Ampelgading.

3. Kawasan Rawan Gerakan Tanah

Kabupaten Malang juga memiliki kawasan rawan terhadap pergerakan tanah, yaitu diantaranya Kecamatan Ampelgading, Kecamatan Tirtoyudo, dan Kecamatan Sumbermanjing Wetan.

4. Zona Patahan Aktif

Dalam sistem jalur aktif regional, Kabupaten Malang termasuk pada kelompok 3 (*folded and fractured zones*). Konsekuensi dari kondisi ini, maka di Kabupaten Malang banyak dijumpai pegunungan-pegunungan yang berupa bukit-bukit dan lembah-lembah serta patahan-patahan atau sesar-sesar lokal. Kawasan yang terletak di zona patahan aktif Kabupaten Malang meliputi Kecamatan Gedangan, Kecamatan Sumbermanjing Wetan, Kecamatan Dampit, Kecamatan Tirtoyudo, dan Kecamatan Ampelgading.

5. Kawasan Rawan Tsunami

Hampir seluruh pantai Selatan Jawa termasuk di Kabupaten Malang merupakan kawasan rawan tsunami. Untuk ini diperlukan penanganan teknis dan peningkatan perluasan kawasan lindung untuk menghindari/mengurangi resiko kemungkinan terjadinya tsunami.

Untuk wilayah Jawa Timur, Kabupaten Malang merupakan kawasan rawan tsunami dengan resiko sedang. Penetapan daerah tsunami adalah daerah bahaya dengan jarak 3.500 meter dari garis pasang tertinggi. Wilayah potensi bencana alam tsunami, meliputi Kecamatan Gedangan, Kecamatan Sumbermanjing Wetan, Kecamatan Tirtoyudo, Kecamatan Ampelgading, Kecamatan Donomulyo, dan Kecamatan Bantur.

6. Kawasan Rawan Banjir dan Longsor

Kabupaten Malang juga memiliki kawasan rawan terhadap banjir dan longsor, yaitu diantaranya:

a. Desa Lebakharjo dan Desa Simojayan Kecamatan Ampelgading;
b. Desa Kepatihan, Desa Sumber Tangkil, Desa Pujiharjo, dan Desa Purwodadi Kecamatan Tirtoyudo;
c. Desa Gajahrejo, Desa Segaran, Desa Tumpakrejo, dan Desa Sidodadi Kecamatan Gedangan;
d. Desa Banjarejo, Desa Kedungsalam, Desa Tulungrejo, dan Desa Sumberoto Kecamatan Donomulyo;
e. Desa Sitiarjo dan Desa Tambakasri Kecamatan Sumbermanjing Wetan;
f. Desa Pait dan Desa Wonoagung Kecamatan Kasembon;
g. Desa Kemiri Kecamatan Jabung;
h. Desa Selorejo dan Desa Petungsewu Kecamatan Dau;
i. Desa Srimulyo Kecamatan Dampit.

7. Kawasan Rawan Angin Puting Beliung

Potensi terjadinya bencana angin puting beliung di Kabupaten Malang mencakup wilayah Kecamatan Pagak, Kecamatan Karangploso, Kecamatan Jabung, Kecamatan Wagir, Kecamatan Kromengan, Kecamatan Pakis, dan Kecamatan Poncokusumo.

8. Banjir Bandang

Banjir bandang merupakan kejadian banjir yang memiliki sifat merusak. Aliran arus air yang tidak terlalu dalam tetapi cepat dan

bergolak (*turbulent*) dapat menghanyutkan manusia dan binatang. Aliran air yang membawa material tanah yang halus akan mampu menyeret material berupa batuan yang lebih berat sehingga daya rusaknya akan semakin tinggi. Banjir air pekat ini akan mampu merusakan fondasi bangunan yang dilewatinya terutama pondasi jembatan sehingga menyebabkan kerusakan yang parah pada bangunan tersebut, bahkan mampu merobohkan bangunan dan menghanyutkannya. Berdasarkan peta zonasi daerah rawan banjir bandang dari Inarisk yang disusun berdasarkan beberapa parameter (geomorfologi, hidrologi, *land use*, dan intensitas hujan tahunan) dan divalidasi dengan data kejadian sebagai indikatornya, dapat diketahui bahwa total wilayah terancam bencana banjir bandang di Kabupaten Malang adalah seluas 103,91 km^2 atau 3,49 % dari wilayah Kab. Malang dengan total penduduk terpapar sebanyak 121.286 jiwa yang meliputi 27 wilayah Kecamatan yaitu Donomulyo, Kalipare, Pagak, Bantur, Gedangan, Sumbermanjing, Dampit, Tirtoyudo, Ampelgading, Poncokusumo, Wajak, Turen, Bululawang, Gondanglegi, Pagelaran, Kepanjen, Sumberpucung, Kromengan, Ngajum, Wagir, Pakisaji, Tajinan, Tumpang, Pakis, Singosari, Karangploso, dan Dau.

9. Cuaca Ekstrim

Cuaca Ekstrim atau angin puting beliung adalah angin kencang dan berbahaya yang bergerak melingkar hingga menyentuh permukaan bumi dan awan cumulonimbus atau, dalam sedikit kasus, awan cumulus. Yang paling hebat dari semua fenomena atmosfer, angin puting beliung datang dengan berbagai bentuk dan ukuran, tetapi secara tipikal berbentuk gumpalan corong yang ujungnya menyentuh permukaan bumi dan sering disertai dengan puing-puing dan debu. Kebanyakan angin puting beliung berkecepatan antara 64 km/jam sampai 177 km/jam, menerjang beberapa kilometer dan akhirnya menghilang. Yang paling ekstrim dapat mencapai kecepatan di atas 480 km/jam, terbentang lebih dari 1,6 Km, dan menyentuh permukaan bumi lebih dari 100 km. Berdasarkan peta zonasi daerah rawan cuaca ekstrim dari Inarisk yang disusun berdasarkan beberapa parameter (keterbukaan lahan, kemiringan lereng dan curah hujan tahunan) dan divalidasi dengan data kejadian sebagai indikatornya, dapat diketahui bahwa total wilayah terancam bencana cuaca ekstrim di Kabupaten Malang adalah seluas 2.229.736 km^2 atau 89,79 % dari wilayah Kab.

Malang dengan total penduduk terpapar sebanyak 2.456.327 jiwa yang meliputi seluruh 33 Kecamatan di Kabupaten.

10. Kebakaran Hutan dan Lahan

Potensi tingkat tinggi terjadinya Kebakaran Hutan dan Lahan di Kabupaten Malang mencakup wilayah Kecamatan Ampelgading, Kecamatan Bantur, Kecamatan Dau, Kecamatan Donomulyo, Kecamatan Jabung, Kecamatan Karangploso, Kecamatan Kasembon, Kecamatan Kromengan, Kecamatan Lawang, Kecamatan Ngajum, Kecamatan Ngantang, Kecamatan Poncokusumo, Kecamatan Pujon, Kecamatan Singosari, Kecamatan Sumbermanjing Wetan, Kecamatan Tirtoyudo, Kecamatan Tumpang, Kecamatan Wagir, Kecamatan Wajak dan Kecamatan Wonosari.

11. Gelombang Ekstrim dan Abrasi

Gelombang ekstrim adalah naiknya air laut yang disertai dengan ombak yang besar akibat adanya tarikan gravitasi bulan. Bila gelombang pasang disertai dengan angin kencang, maka gelombang laut pasang akan menghantam pantai dan benda-benda lainnya yang ada di tepi pantai yang dapat menimbulkan abrasi. Sedangkan Abrasi adalah terkikisnya tanah atau pantai atau endapan bukit pasir oleh gerakan gelombang, air pasang, arus ombak, atau pengaliran air. Ombak yang ditimbulkan oleh badai, angin atau mesin motor yang bergerak cepat, menyebabkan erosi pantai, yang bisa dalam bentuk hilangnya endapan dan batuan dalam kurun waktu yang lama,atau redistribusi endapan pantai yang hanya sementara; erosi di satu lokasi bisa mengakibatkan penimbunan didekatnya. Berdasarkan peta zonasi daerah rawan gelombang ekstrim dan abrasi dari Inarisk yang disusun berdasarkan beberapa parameter (ketinggian, gelombang, arus, tutupan vegetasi, dan bentuk garis pantai) dan divalidasi dengan data kejadian sebagai indikatornya, dapat diketahui bahwa total wilayah terancam bencana gelombang ekstrim dan abrasi di Kabupaten Malang adalah seluas 28,73 km^2 atau 0.96 % dari wilayah Kab. Malang dengan total Penduduk Terpapar sebanyak 1.400 jiwa yang meliputi seluruh 6 Kecamatan yaitu Donomulyo, Bantur, Gedangan, Sumbermanjing, Tirtoyudo, dan Ampelgading.

12. Peta Kawasan Bencana

Keseluruhan desa di Kabupaten Malang yang berjumlah 390 desa berada pada daerah rawan bencana, artinya tidak ada desa yang benar-

benar aman dari ancaman bencana. Tingkat multi kerawanan di Kabupaten Malang didominasi oleh desa-desa dengan tingkat kerawanan sedang yaitu 186 Desa (47,69 %), diikuti desa dengan tingkat kerawanan tinggi sebanyak 107 Desa (27,44 %), dan diikuti Desa dengan tingkat kerawanan rendah sebanyak 97 Desa (24,87 %).

Gambar 2. 13
Peta Multi Rawan Bencana Kabupaten Malang

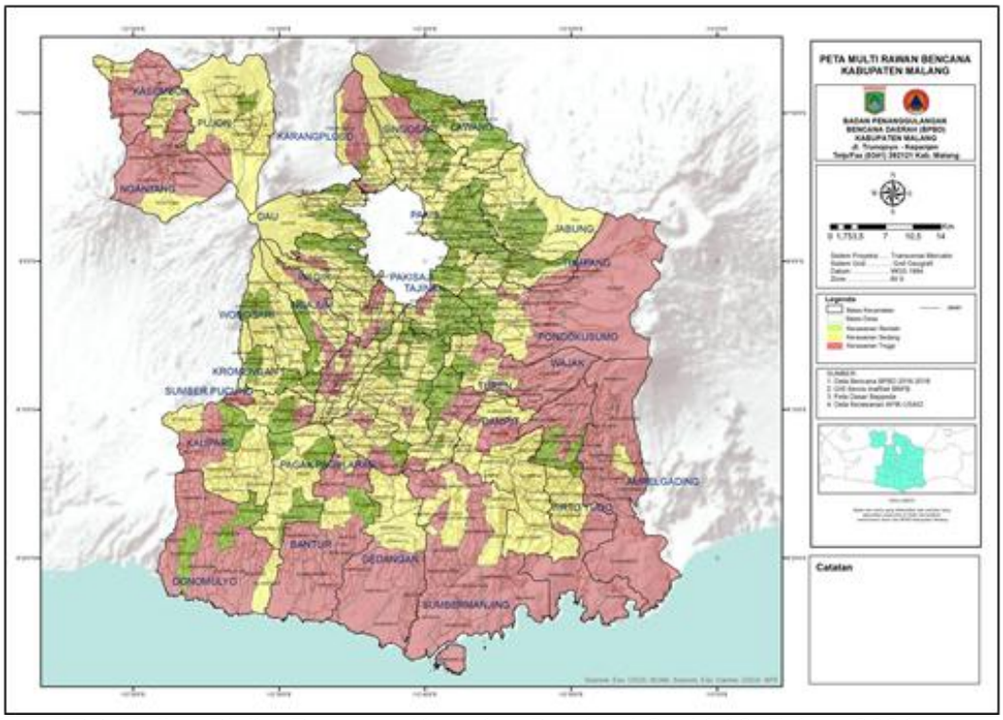

Sumber: KRB (Kajian Risiko Bencana Alam dan Pandemi Covid-19) Tahun 2021

13. Perubahan Iklim

Peningkatan suhu bisa jadi merupakan salah satu indikasi dari perubahan iklim yang sedang terjadi. Dalam menghadapi perubahan iklim, penting bagi pemerintah dan masyarakat untuk meningkatkan kesadaran tentang perlunya mengambil langkah-langkah adaptasi dan mitigasi guna mengurangi dampak negatif dari perubahan iklim di Kabupaten Malang.

Setelah tahun 2019, terjadi trend peningkatan suhu rata-rata bulanan secara konsisten setiap bulannya, mencapai angka tertinggi 26.5 derajat Celcius pada Mei 2021. Periode 2020 hingga 2022 menunjukkan adanya peningkatan suhu secara stabil dan cenderung terus meningkat. Secara keseluruhan, data ini menunjukkan bahwa Kabupaten Malang mengalami peningkatan suhu rata-rata bulanan dalam dekade terakhir. Peningkatan suhu ini bisa jadi merupakan salah satu indikasi dari perubahan iklim yang sedang terjadi di wilayah

tersebut. Dalam menghadapi perubahan iklim ini, penting bagi pemerintah dan masyarakat untuk meningkatkan kesadaran tentang perlunya mengambil langkah-langkah adaptasi dan mitigasi guna mengurangi dampak negatif dari perubahan iklim di Kabupaten Malang.

Gambar 2. 14
Jasa Ekosistem Pengaturan Iklim Kabupaten Malang

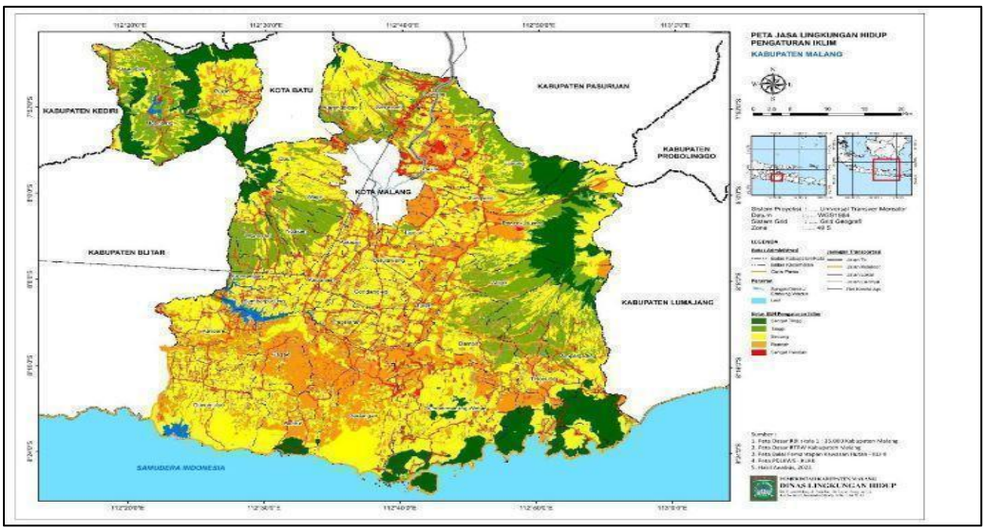

Sumber: KLHS RPJPD Kabupaten Malang 2025-2045

Ancaman dampak perubahan iklim adalah isu global yang semakin mendesak dan signifikan dalam berbagai aspek kehidupan. Perubahan iklim disebabkan oleh peningkatan emisi gas rumah kaca akibat aktivitas manusia, seperti pembakaran bahan bakar fosil, deforestasi, dan polusi industri.

Gambar 2. 15
Luas Jasa Ekosistem Pengaturan Iklim Kabupaten Malang

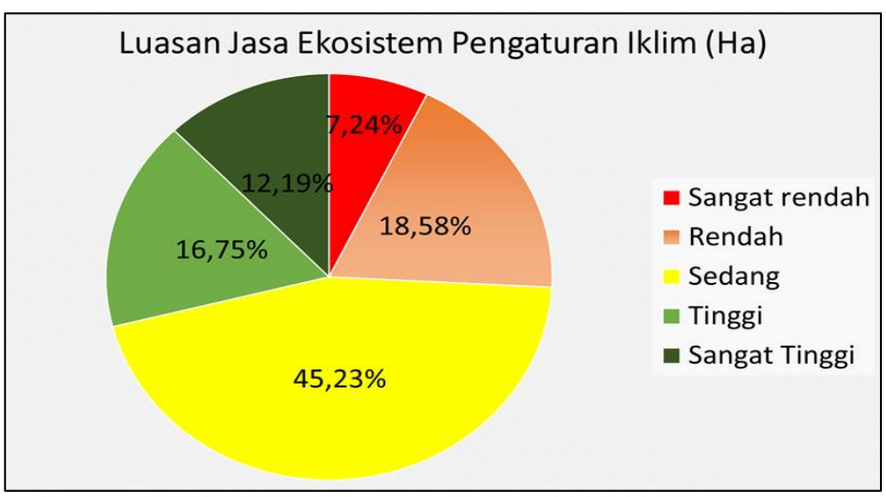

Sumber: KLHS RPJPD Kabupaten Malang 2025-2045

Luasan jasa ekosistem pengaturan iklim, yang mencakup berbagai ekosistem seperti hutan, lahan basah, dan vegetasi alam lainnya, memiliki dampak yang signifikan terhadap keseimbangan iklim global

dan keberlanjutan lingkungan. Data yang mengindikasikan tingkat luasan jasa ekosistem pengaturan iklim dalam berbagai kategori adalah sebagai berikut:

1. Sangat Rendah : 7,24%
2. Rendah : 18,58%
3. Sedang : 45,23%
4. Tinggi : 16,75%
5. Sangat Tinggi : 12,19%

Dampak dari luasan jasa ekosistem pengaturan iklim dalam kategori "sangat rendah" adalah bahwa wilayah tersebut mungkin mengalami degradasi lingkungan yang signifikan. Ini dapat mencakup hilangnya hutan hujan, kerusakan lahan basah, dan berkurangnya kapasitas alam untuk mengatur iklim, seperti penyerapan karbon dan pengurangan risiko banjir. Pada tingkat "rendah," wilayah tersebut mungkin masih mengalami penurunan dalam kemampuan ekosistem untuk memoderasi perubahan iklim, meskipun dalam tingkat yang sedikit lebih baik daripada kategori "sangat rendah."

Di kategori "sedang," wilayah-wilayah ini memiliki kemampuan yang lebih baik untuk mengatur iklim, meskipun masih diperlukan upaya untuk menjaga dan meningkatkan keberlanjutan ekosistem. Kategori "tinggi" menunjukkan bahwa wilayah tersebut memiliki jasa ekosistem yang efektif dalam mengatur iklim, dengan kemampuan yang baik untuk menyerap karbon, menjaga kualitas air, dan melindungi dari dampak cuaca ekstrem.

Sementara itu, pada tingkat "sangat tinggi," wilayah-wilayah ini menjadi pilar penting dalam menjaga keberlanjutan iklim global dan keseimbangan ekosistem. Mereka mungkin memiliki ekosistem yang sangat beragam dan dapat memainkan peran penting dalam menjaga stabilitas iklim. Dalam konteks ini, menjaga dan meningkatkan luasan jasa ekosistem pengaturan iklim adalah kunci untuk mengatasi dampak perubahan iklim global, seperti peningkatan suhu, perubahan pola hujan, dan bencana alam. Upaya untuk konservasi dan restorasi ekosistem adalah langkah penting dalam menjaga keseimbangan iklim dan melindungi planet kita untuk masa depan.

Kabupaten Malang memiliki tingkat kerawanan bencana yang sangat tinggi, dengan skor kerawanan 219, yang dikategorikan dalam kelas kerawanan tinggi dan menempati peringkat ke-9 secara nasional. Kabupaten Malang menghadapi berbagai ancaman bencana

(*multihazard*) yang tercatat dalam kelas tinggi pada Indeks Risiko Bencana Indonesia (IRBI). Sedangkan nilai Indeks Resiko Bencana (IRB) Kabupaten Malang Tahun 2025 sebesar 142,21. Ancaman-ancaman tersebut meliputi gempa bumi, tsunami, erupsi gunung api, kekeringan, angin puting beliung, banjir dan tanah longsor.

Data mengenai jumlah kejadian bencana di Kabupaten Malang selama periode 2012 hingga 2026 menunjukkan tren yang mengkhawatirkan. Pada tahun 2013, tercatat 57 kejadian bencana di wilayah tersebut. Namun, jumlah ini mengalami fluktuasi sepanjang periode tersebut. Pada tahun 2014, jumlah kejadian bencana menurun menjadi 49, menunjukkan penurunan sementara. Namun, dari tahun 2015 hingga 2026, terjadi peningkatan yang signifikan.

Gambar 2. 16
Jumlah Kejadian Bencana di Kabupaten Malang

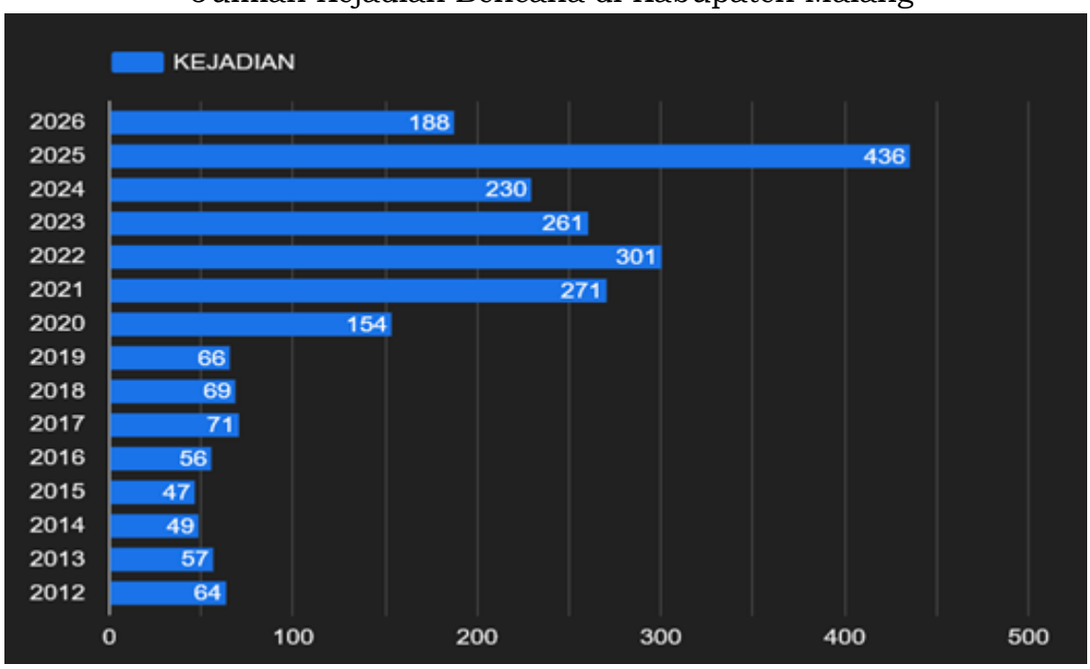

Sumber: BPBD Kabupaten Malang, 2026

Berdasarkan KRB Tahun 2021 terdapat penentuan persebaran wilayah rawan bencana berdasarkan jenis bencana melalui peta kebencanaan di Kabupaten Malang.

Untuk menentukan indeks ancaman, digunakan parameter luas dominan wilayah terancam, sedangkan untuk menentukan indeks penduduk terpapar, digunakan parameter kepadatan penduduk sebagai berikut: a. Indeks Penduduk Terpapar Rendah jika kepadatan penduduk <500 jiwa/km^2. b. Indeks Penduduk Terpapar Sedang jika kepadatan penduduk 500-1000 jiwa/km^2. c. Indeks Penduduk Terpapar Tinggi jika kepadatan penduduk >1000 jiwa/km^2. Pengkajian terhadap ancaman

bencana pada suatu wilayah perlu memperhitungkan kepadatan penduduk terpapar yang berada pada daerah rawan bencana. Pada pengkajian ancaman bencana, dilihat berdasarkan perbandingan antara jumlah penduduk dan luas wilayah terpapar. Jenis-jenis ancaman bencana yang berpotensi di Kabupaten Malang adalah sebagai berikut:

Tabel 2. 52
Indeks Ancaman Bencana dan Indeks Penduduk Terpapar

No	Jenis Ancaman Bencana	Indeks Ancaman			Indeks Penduduk Terpapar		
		Jml Kecamatan Terancam	Luas Ancaman (km^2)	Tingkat Keancaman	Jumlah Penduduk Terpapar	Kepadatan Penduduk Terpapar (jiwa/km^2)	Tingkat Penduduk Terpapar
1	Banjir	32	275,11	Rendah	456,859	1.660.64	Tinggi
2	Banjir Bandang	27	103,91	Tinggi	121,286	1.167.22	Tinggi
3	Cuaca Ekstrim	33	2.672.88	Tinggi	2.456.327	918,98	Sedang
4	Gelombang Ekstrim dan Abrasi	6	28,73	Sedang	1,4	48,72	Rendah
5	Gempa Bumi	32	2.777.05	Sedang	2.260.675	760,14	Sedang
6	Kebakaran Hutan dan Lahan	26	1.043.31	Sedang	692,739	663,98	Sedang
7	Kekeringan	24	1.609.80	Rendah	532,762	330,94	Rendah
8	Letusan Gunung Berapi	5	49,46	Sedang	30,703	620,76	Sedang
9	Tanah Longsor	28	1.002.33	Tinggi	123,075	122,78	Rendah
10	Tsunami	6	35,05	Tinggi	9,715	538,227	Sedang
11	Covid-19	33	2.977.05	Sedang	2.560.675	982,33	Sedang

Sumber: Dokumen Analisis Kajian Risiko Bencana Alam dan Pandemi Covid-19, 2021

Dari tabel di atas, dapat dilihat bahwa beberapa bencana seperti banjir, banjir bandang, cuaca ekstrem, tanah longsor, dan tsunami memiliki tingkat ancaman tinggi di Kabupaten Malang. Cuaca ekstrem dan gempa bumi mengancam wilayah yang sangat luas, sementara banjir bandang dan tanah longsor meskipun wilayahnya lebih kecil, tetap menimbulkan risiko tinggi bagi penduduk. Penduduk terpapar tertinggi adalah pada ancaman cuaca ekstrem dan Covid-19. Hal ini menunjukkan perlunya mitigasi dan kesiapsiagaan bencana yang komprehensif di Kabupaten Malang.

Kabupaten Malang menghadapi Ancaman bencana hidrometeorologi yang disebabkan oleh faktor-faktor yang saling terkait. Berbagai tekanan

seperti perubahan guna lahan, keberadaan lahan kritis, perubahan suhu dan intensitas curah hujan, serta peningkatan frekuensi kejadian bencana alam akan meningkatkan tingkat ancaman bencana. Selain itu dengan melihat karakteristik wilayah Kabupaten Malang menunjukkan bahwa wilayah ini rentan terhadap berbagai jenis bencana-bencana alam seperti banjir, tanah longsor, gempa bumi, dan kebakaran hutan.

Pada pembahasan mengenai aspek tata guna lahan, telah dijelaskan rincian perubahan guna lahan di Kabupaten Malang. Perubahan ini cukup signifikan, terutama dalam peningkatan luas permukiman. Perubahan guna lahan juga berdampak pada daerah resapan air, di mana lahan-lahan yang tidak terbangun semakin terancam, yang dapat meningkatkan volume air limpasan. Debit air yang meningkat tanpa diiringi dengan perkembangan sistem drainase yang memadai menyebabkan terjadinya banjir. Tanah memiliki kemampuan berbeda-beda dalam menyerap air dan kapasitas untuk menyerap air dalam jangka waktu tertentu. Semakin luas permukaan tanah yang tersedia untuk menyerap air, semakin besar pula kemampuan lahan dalam mengalirkan air. Perubahan fungsi lahan terutama untuk permukiman menunjukkan bahwa luas area penyerapan air juga berkurang, yang memicu bencana seperti banjir dan longsor akibat besar limpasan air.

Secara umum dampak dari adanya bencana alam adalah adanya kerusakan di sekitarnya. Bencana alam dapat mengakibatkan dampak yang merusak pada bidang ekonomi, sosial, dan lingkungan. Kerusakan infrastruktur dapat mengganggu aktivitas sosial, korban jiwa, kerusakan ekosistem, dan hilangnya tempat tinggal. Berdasarkan catatan kejadian bencana pada Tahun 2022 kerusakan infrastruktur tercatatan sebesar 623 infrastruktur yang rusak mulai dari jalan, drainase, pju dan lain sebagainya akibat bencana yang terjadi di Kabupaten Malang. Kerugian akibat bencana alam menurut Badan Nasional Penanggulangan Bencana (BNPB) melaporkan, total kerugian akibat bencana mencapai Rp1,06 triliun pada 2022. Jumlah tersebut menurun 90,42% dibandingkan pada tahun sebelumnya yang mencapai Rp11,06 triliun. Begitu pula yang terjadi di Kabupaten Malang. Berdasarkan catatan kejadian bencana alam yang terdapat di Kabupaten Malang, dari total 222 bencana alam yang terjadi di Kabupaten Malang, total kerugian pada Tahun 2022 mencapai angka Rp. 3.183.500.000,00. Hal tersebut mengalami penurunan apabila dibandingkan dengan tahun sebelumnya (Tahun 2021) dengan total kerugian yang mencapai Rp.43.541.187.500,00.

C. Indeks Ketahanan Daerah

Undang-Undang Nomor 23 Tahun 2014 tentang Pemerintah Daerah mengatur penanggulangan bencana menjadi urusan wajib daerah. Penilaian indeks ketahanan daerah (IKD) merupakan upaya untuk mengukur kapasitas penanggulangan bencana di wilayah administrasi, baik di tingkat kabupaten Malang. Penilaian tersebut merupakan salah satu elemen dalam penyusunan peta kapasitas dan selanjutnya dapat memutakhirkan peta risiko bencana.

Badan Nasional Penanggulangan Bencana melalui Direktorat Pemetaan dan Evaluasi Risiko Bencana memberikan Layanan Asistensi Teknis Pengukuran Indeks Ketahanan Daerah (IKD) dengan menggunakan 71 indikator sehingga perangkat pengukuran dimaksud dapat digunakan dengan mekanisme dan prosedur yang sama. Diharapkan hasil yang didapatkan dari proses pengukuran tersebut berupa rekomendasi dapat digunakan sebagai dasar penyusunan kajian risiko bencana dan rencana penanggulangan bencana yang juga sebagai input pengukuran penurunan Indeks Risiko Bencana Kabupaten/Kota. Indeks Ketahanan Daerah (IKD) dilakukan melalui inaRISK (*http://admin.inarisk.bnpb.go.id/),* suatu platform yang digunakan untuk penilaian kapasitas daerah secara mandiri melalui daring.

Tabel 2. 53
Indeks Ketahanan Daerah Kabupaten Malang
Tahun 2021-2025

No	Indikator	Tahun				
		2021	2022	2023	2024	2025
1	Indeks Ketahanan Daerah	0,55	0,58	0,64	0,64	0,65

Sumber: BPBD Provinsi Jawa Timur, 2026

Data pada tabel tersebut menunjukkan Indeks Ketahanan Daerah Kabupaten Malang selama lima tahun, dari 2021 hingga 2025. Indeks Ketahanan Daerah (IKD) Adalah instrument pengukuran kapasitas dan kemampuan pemerintah daerah dan Masyarakat dalam menangani, mengelola, serta mengurangi resiko bencana di wilayah Kabupaten Malang. Kabupaten Malang mengalami fluktuasi dalam Indeks Ketahanan Daerah selama lima tahun terakhir, yaitu peningkatan bertahap pada tahun-tahun berikutnya. Pemerintah dan pihak terkait perlu terus berupaya meningkatkan kesiapsiagaan dan mitigasi bencana untuk mencapai ketahanan yang optimal.

Tabel 2. 54
Desa Tangguh Bencana Kabupaten Malang

No.	Kecamatan	Desa/Kelurahan	Jenis Ancaman	Kriteria Destana	Tahun Pembentukan
1	Ampelgading	Lebak Harjo	Gempa Bumi, Banjir Lahar, Longsor	Madya	2015
	Ampelgading	Tamansari	Gempa Bumi, Erupsi G.Semeru, Lomgsor	Pratama	2016
	Ampelgading	Argoyuwono	Gempa Bumi, Erupsi G.Semeru, Longsor	Pratama	2022
	Ampelgading	Mulyoasri	Gempa Bumi, Erupsi G.Semeru, Longsor	Pratama	2022
	Ampelgading	Purwoharjo	Gempa Bumi, Erupsi G.Semeru, Longsor	Pratama	2022
	Ampelgading	Sidorenggo	Gempa Bumi, Erupsi G.Semeru, Longsor	Pratama	2022 + 2024
	Ampelgading	Simojayan	Gempa Bumi, Erupsi G.Semeru, Longsor	Pratama	2022
	Ampelgading	Sonowangi	Gempa Bumi, Erupsi G.Semeru, Longsor	Pratama	2022
	Ampelgading	Tamanasri	Gempa Bumi, Erupsi G.Semeru, Longsor	Pratama	2022
	Ampelgading	Tawangagung	Gempa Bumi, Erupsi G.Semeru, Longsor	Pratama	2022
	Ampelgading	Tirtomarto	Gempa Bumi, Erupsi G.Semeru, Longsor	Pratama	2022 + 2024
	Ampelgading	Tirtomoyo	Gempa Bumi, Erupsi G.Semeru, Longsor	Pratama	2022
	Ampelgading	Wirotaman	Gempa Bumi, Erupsi G.Semeru, Longsor	Pratama	2022
2	Bantur	Karangsari	Gempa Bumi, Puting Beliung, Longsor	Pratama	2016
	Bantur	Wonokerto	Gempa Bumi, Puting Beliung	Pratama	2016
	Bantur	Srigonco	Gempa Bumi, Tsunami, Longsor.	Pratama	2018
	Bantur	Sumberbening	Gempa Bumi, Tsunami, Longsor.	Pratama	2021
3	Dampit	Sukodono	Gempa Bumi, Longsor, Puting Beliung	Pratama	2018

No.	Kecamatan	Desa/Kelurahan	Jenis Ancaman	Kriteria Destana	Tahun Pembentukan
4	Dau	Petungsewu	Gempa Bumi, Banjir Bandang, Longsor, Puting Beliung, Kekeringan, Kebakaran Hutan Dan Lahan	Pratama	2020
	Dau	Kucur	Gempa Bumi, Banjir Bandang, Longsor, Puting Beliung, Kekeringan, Kebakaran Hutan Dan Lahan	Pratama	2022
	Dau	Mulyoagung	Gempa Bumi, Tanah Longsor, Banjir, Angin Kencang	Pratama	2023
	Dau	Tegalweru	Gempa Bumi, Tanah Longsor, Banjir, Angin Kencang	Pratama	2025
5	Donomulyo	Kedungsalam	Gempa Bumi, Tsunami,Longsor,Puting Beliung, Kekeringan	Pratama	2019
	Donomulyo	Mentaraman	Gempa Bumi, Tsunami, Longsor, Puting Beliung, Kekeringan	Pratama	2022
	Donomulyo	Sumberoto	Gempa Bumi, Tsunami, Longsor, Puting Beliung, Kekeringan	Pratama	2022
6		Gedangan	Gempa Bumi, Banjir Longsor	Pratama	2014
	Gedangan	Gajahrejo	Gempa Bumi, Banjir, Tsunami, Longsor, Kekeringan	Pratama	2016
	Gedangan	Sumberrejo	Gempa Bumi, Puting Beliung, Kekeringan	Pratama	2019
	Gedangan	Sidodadi	Gempa Bumi, Banjir, Longsor, Puting Beliung, Kekeringan	Pratama	2019
	Gedangan	Tumpakrejo	Gempa Bumi, Tsunami, Tanah Longsor, Banjir, Angin Kencang	Pratama	2023
7	Jabung	Taji	Gempa Bumi, Longsor, Puting Beliung	Pratama	2012
	Jabung	Gunung Jati	Gempa Bumi, Longsor, Kekeringan Puting Beliung	Pratama	2020
8	Kalipare	Sumberpetung	Gempa Bumi,Tanah Longsor, Banjir, Angin Kencang	Pratama	2023
	Kalipare	Tumpakrejo	Gempa Bumi, Banjir, Longsor, Angin Kencang	Pratama	2024
9	Karangploso	Tawangargo	Gempa Bumi, Banjir Bandang, Longsor, Puting Beliung, Kekeringan, Kebakaran Hutan Dan Lahan	Pratama	2022
	Karangploso	Bocek	Gempa Bumi, Longsor, Puting Beliung, Kebakaran Hutan Dan Lahan, Gunung Api	Pratama	2020

No.	Kecamatan	Desa/Kelurahan	Jenis Ancaman	Kriteria Destana	Tahun Pembentukan
10	Kasembon	Pait	Gempa Bumi Erupsi G.Kelut, Banjir Lahar, Longsor	Pratama	2013
	Kasembon	Pondok Agung	Gempa Bumi, Erg.Kelut,Banjir Lahar, Longsor	Pratama	2017 + 2025
	Kasembon	Bayem	Gempa Bumi, Erupsi Gunung Kelud, Tanah Longsor, Banjir, Angin Kencang	Madya	2021
	Kasembon	Wonoagung	Gempa Bumi, Erupsi Gunung Kelud, Tanah Longsor, Banjir, Angin Kencang	Pratama	2021
11	Kepanjen	Jatirejoyoso	Gempa Bumi, Banjir, Angin, Kencang	Pratama	2024
	Kepanjen	Jenggolo	Gempa Bumi, Banjir, Angin, Kencang	Pratama	2025
	Kepanjen	Kedungpedaringan	Gempa Bumi, Banjir, Angin Kencang	Pratama	2025
	Kepanjen	Mojosari	Gempa Bumi, Banjir, Angin Kencang	Pratama	2025
	Kepanjen	Ngadilangkung	Gempa Bumi, Banjir, Angin Kencang	Pratama	2025
	Kepanjen	Panggungrejo	Gempa Bumi, Banjir, Angin Kencang	Pratama	2025
	Kepanjen	Sukoraharjo	Gempa Bumi, Banjir, Angin Kencang	Pratama	2025
12	Kromengan	Jambuwer	Gempa Bumi, Tanah Longsor	Pratama	2022
13	Lawang	Sidoluhur	Gempa Bumi, Longsor, Puting Beliung	Pratama	2018
	Lawang	Sumberngepoh	Gempa Bumi, Tanah Longsor, Banjir, Angin Kencang	Pratama	2021
	Lawang	Kel. Lawang	Gempa Bumi, Longsor, Puting Beliung	Pratama	2022
	Lawang	Srigading	Gempa Bumi, Tanah Longsor, Banjir, Angin Kencang	Pratama	2022
	Lawang	Bedali	Gempa Bumi, Tanah Longsor, Banjir, Angin Kencang	Pratama	2022
	Lawang	Kalirejo	Gempa Bumi, Tanah Longsor, Banjir, Angin Kencang	Pratama	2025

No.	Kecamatan	Desa/Kelurahan	Jenis Ancaman	Kriteria Destana	Tahun Pembentukan
	Lawang	Ketindan	Gempa Bumi, Tanah Longsor, Banjir, Angin Kencang	Pratama	2025
14	Ngajum	Ngajum	Gempa Bumi, Tanah Longsor	Pratama	2022
	Ngajum	Palaan	Gempa Bumi, Tanah Longsor	Pratama	2022
	Ngajum	Ngasem	Gempa Bumi, Tanah Longsor	Pratama	2022
	Ngajum	Banjarsari	Gempa Bumi, Tanah Longsor	Pratama	2022
	Ngajum	Kranggan	Gempa Bumi, Tanah Longsor	Pratama	2022
	Ngajum	Kesamben	Gempa Bumi, Tanah Longsor	Pratama	2022
	Ngajum	Maguan	Gempa Bumi, Tanah Longsor	Pratama	2022
	Ngajum	Balesari	Gempa Bumi, Tanah Longsor	Madya	2022
	Ngajum	Babadan	Gempa Bumi, Tanah Longsor	Pratama	2022
15	Ngantang	Banturejo	Gempa Bumi, Erupsi G.Kelut, Banjir Lahar Hujan	Pratama	2013
	Ngantang	Pandansari	Gempa Bumi, Erupsi G.Kelut, Banjir Lahar Hujan	Utama	2015
	Ngantang	Tulungrejo	Gempa Bumi, Erupsi G.Kelut, Longsor, Gerakan Tanah	Pratama	2017
	Ngantang	Ngantru	Gempa Bumi, Erupsi G.Kelut, Longsor	Pratama	2018
	Ngantang	Jombok	Gempa Bumi, Erupsi Gunung Api,Tanah Longsor, Banjir, Angin Kencang	Pratama	2023
	Ngantang	Banturejo	Gempa Bumi, Erupsi Gunung Api,Tanah Longsor, Banjir, Angin Kencang	Pratama	2023
	Ngantang	Purworejo	Gempa Bumi, Erupsi Gunung Api,Tanah Longsor, Banjir, Angin Kencang	Pratama	2025
16	Pagak	Sumbermanjing Kulon	Gempa Bumi, Longsor, Kekeringan, Puting Beliung	Pratama	2011

No.	Kecamatan	Desa/Kelurahan	Jenis Ancaman	Kriteria Destana	Tahun Pembentukan
17	Pakis	Mangliawan	Gempa Bumi, Banjir, Puting Beliung	Pratama	2013 + 2022
	Pakis	Pucangsongo	Gempa Bumi, Banjir, Puting Beliung	Pratama	2022
	Pakis	Pakisjajar	Gempa Bumi, Banjir, Angin Kencang	Pratama	2024
	Pakis	Ampeldento	Gempa Bumi, Banjir, Angin Kencang	Pratama	2025
	Pakis	Tirtomoyo	Gempa Bumi, Banjir, Angin Kencang	Pratama	2025
	Pakis	Banjarejo	Gempa Bumi, Banjir, Angin Kencang	Pratama	2025
	Pakis	Sukoanyar	Gempa Bumi, Banjir, Angin Kencang	Pratama	2025
	Pakis	Bunutwetan	Gempa Bumi, Banjir, Angin Kencang	Pratama	2025
	Pakis	Sumberpasir	Gempa Bumi, Banjir, Angin Kencang	Pratama	2025
	Pakis	Asrikaton	Gempa Bumi, Banjir, Angin Kencang	Pratama	2025
	Pakis	Kedungrejo	Gempa Bumi, Banjir, Angin Kencang	Pratama	2025
	Pakis	Sumberkradenan	Gempa Bumi, Banjir, Angin Kencang	Pratama	2025
	Pakis	Saptorenggo	Gempa Bumi, Banjir, Angin Kencang	Pratama	2025
	Pakis	Sekarpuro	Gempa Bumi, Banjir, Angin Kencang	Pratama	2025
	Pakis	Pakiskembar	Gempa Bumi, Banjir, Angin Kencang	Pratama	2025
18	Pakisaji	Jatisari	Gempa Bumi, Longsor, Puting Beliung	Pratama	2012
	Pakisaji	Sutojayan	Gempa Bumi, Banjir, Cuaca Ekstrem	Pratama	2025
19	Poncokusumo	Pandansari	Gempa Bumi, Erupsi G.Semeru, Longsor.	Madya	2015

No.	Kecamatan	Desa/Kelurahan	Jenis Ancaman	Kriteria Destana	Tahun Pembentukan
	Poncokusumo	Sumberrejo	Gempa Bumi, Longsor, Puting Beliung, Kekeringan, Karhutla, Gunung Api	Pratama	2019
	Poncokusumo	Dawuhan	Gempa Bumi, Longsor, Puting Beliung, Kekeringan, Karhutla, Gunung Api	Pratama	2020
	Poncokusumo	Gubugklakah	Gempa Bumi, Erupsi G.Semeru, Longsor.	Pratama	2022
	Poncokusumo	Wringinanom	Gempa Bumi, Banjir, Longsor, Angin Kencang, Gunung Api	Pratama	2024
20	Pujon	Sukomulyo	Gempa Bumi, Erupsi G.Kelut, Longsor	Pratama	2014
	Pujon	Ngabab	Gempa Bumi, Erupsi G.Kelut, Longsor	Pratama	2016
	Pujon	Ngroto	Gempa Bumi, Erupsi G.Kelut, Longsor	Pratama	2016
	Pujon	Madiredo	Gempa Bumi, Tanah Longsor	Pratama	2022
	Pujon	Pandesari	Gempa Bumi, Banjir, Longsor, Gunung Api, Angin Kencang	Pratama	2024
21	Singosari	Wonorejo	Gempa Bumi, Erupsi G.Semeru, Longsor, Kekeringan, Puting Beliung	Pratama	2017
	Singosari	Klampok	Gempa Bumi, Tanah Longsor, Banjir, Angin Kencang	Pratama	2023
	Singosari	Purwoasri	Covid 19		
22	Sumbermanjing Wetan	Sidoasri	Gempa Bumi, Tsunami, Banjir, Longsor	Pratama	2011
	Sumbermanjing Wetan	Sitiarjo	Gempa Bumi, Tsunami, Banjir, Longsor	Pratama	2018
	Sumbermanjing Wetan	Tambakrejo	Gempa Bumi, Tsunami, Banjir Rob, Longsor	Utama	2015
	Sumbermanjing Wetan	Sumberagung	Gempa Bumi, Puting Beliung, Kekeringan, Longsor	Pratama	2016
	Sumbermanjing Wetan	Harjokuncaran	Gempa Bumi, Puting Beliung, Kekeringan, Banjir Genangan, Longsor	Pratama	2020
23	Sumberpucung	Karangkates	Gempa Bumi, Kekeringan, Puting Beliung	Pratama	2013 + 2022

No.	Kecamatan	Desa/Kelurahan	Jenis Ancaman	Kriteria Destana	Tahun Pembentukan
	Sumberpucung	Jatiguwi	Gempa Bumi, Tanah Longsor, Banjir, Angin Kencang	Pratama	2023
24	Tirtoyudo	Pujiharjo	Gempa Bumi, Tsunami, Banjir, Longsor	Pratama	2011
	Tirtoyudo	Purwodadi	Gempa Bumi, Tsunami, Banjir, Longsor	Pratama	2011
	Tirtoyudo	Tamansatriyan	Gempa Bumi, Banjir, Longsor	Pratama	2017
	Tirtoyudo	Sumbertangkil	Gempa Bumi, Banjir, Longsor	Pratama	2022
	Tirtoyudo	Kepatihan	Gempa Bumi, Banjir, Longsor	Pratama	2022
	Tirtoyudo	Jogomulyan	Gempa Bumi, Banjir, Longsor	Pratama	2022
	Tirtoyudo	Tlogosari	Gempa Bumi, Banjir, Longsor	Pratama	2022
	Tirtoyudo	Tirtoyudo	Gempa Bumi, Banjir, Longsor	Pratama	2022
	Tirtoyudo	Sukorejo	Gempa Bumi, Banjir, Longsor	Pratama	2022
	Tirtoyudo	Ampelgading	Gempa Bumi, Banjir, Longsor	Pratama	2022
	Tirtoyudo	Gadungsari	Gempa Bumi, Banjir, Longsor	Pratama	2022
	Tirtoyudo	Wonoagung	Gempa Bumi, Banjir, Longsor	Pratama	2022
	Tirtoyudo	Tamankuncaran	Gempa Bumi, Banjir, Longsor	Pratama	2022
25	Tumpang	Duwet Krajan	Gempa Bumi, Erupsi G.Semeru, Longsor	Pratama	2012
	Tumpang	Duwet	Gempa Bumi, Erupsi G.Semeru, Longsor	Pratama	2022
26	Turen	Kelurahan Sedayu	Gempa Bumi, Puting Beliung, Kekeringan, Kegagalan Teknologi	Pratama	2019
	Turen	Sanankerto	Gempa Bumi, Tanah Longsor, Angin Kencang	Madya	2021

No.	Kecamatan	Desa/Kelurahan	Jenis Ancaman	Kriteria Destana	Tahun Pembentukan
	Turen	Tawangrejeni	Gempa Bumi, Cuaca Ekstrem	Pratama	2025
	Turen	Kemulan	Gempa Bumi, Cuaca Ekstrem	Pratama	2025
27	Wagir	Pandanlandung	Gempa Bumi, Tanah Longsor, Banjir, Angin Kencang	Pratama	2022
28	Wajak	Bringin	Gempa Bumi, Erupsi G.Semeru, Longsor	Pratama	2014
	Wajak	Sukoanyar	Gempa Bumi, Erupsi G. Semeru, Longsor	Pratama	2022
	Wajak	Sukolilo	Gempa Bumi,Tanah Longsor, Angin Kencang	Pratama	2023
	Wajak	Bambang	Tanah Longsor, Kekeringan, Angin Kencang, Gempa Bumi	Pratama	2024
	Wajak	Sumberputih	Erupsi, Tanah Longsor, Gempa Bumi	Pratama	2024
	Wajak	Dadapan	Gempa Bumi, Tanah Longsor, Banjir, Angin Kencang	Pratama	2023
	Wajak	Blayu	Gempa Bumi, Tanah Longsor, Banjir, Angin Kencang	Pratama	2023
29	Wonosari	Kluwut	Gempa Bumi, Tanah Longsor, Angin Kencang	Pratama	2022
	Wonosari	Wonosari	Gempa Bumi, Banjir, Longsor, Angin Kencang	Pratama	2024
	Wonosari	Sumberdem	Gempa Bumi, Longsor, Angin Kencang	Pratama	2024
	Wonosari	Bangelan	Gempa Bumi, Tanah Longsor, Banjir, Angin Kencang	Pratama	2025
	Wonosari	Kebobang	Gempa Bumi, Tanah Longsor, Banjir, Angin Kencang	Pratama	2025
	Wonosari	Plaosan	Gempa Bumi, Tanah Longsor, Banjir, Angin Kencang	Pratama	2025
	Wonosari	Plandi	Gempa Bumi, Tanah Longsor, Banjir, Angin Kencang	Pratama	2025
	Wonosari	Sumbertempur	Gempa Bumi, Tanah Longsor, Banjir, Angin Kencang	Pratama	2025

Sumber: Badam Penanggulangan Bencana Daerah Kabupaten Malang. 2026

Kabupaten Malang sebagai salah satu wilayah yang rawan terhadap bencana hidrometeorologi seperti banjir, longsor, dan kekeringan, menghadapi tantangan besar dalam meningkatkan kapasitas daerah untuk penanggulangan bencana. Salah satu upaya strategis yang telah dilakukan adalah pengembangan Desa Tangguh Bencana (Destana) sebagai langkah mitigasi berbasis masyarakat. Namun, data menunjukkan bahwa pengembangan Destana di Kabupaten Malang masih belum optimal dalam mendukung kesiapsiagaan daerah secara menyeluruh.

Keterbatasan kapasitas ini menjadi semakin kritis mengingat ancaman bencana hidrometeorologi terus meningkat akibat perubahan iklim dan degradasi lingkungan. Oleh karena itu, perlu adanya strategi yang lebih fokus, termasuk:

1. Penguatan kapasitas kelembagaan lokal melalui peningkatan pelatihan dan pendampingan teknis di desa-desa pada level Pratama.
2. Optimalisasi anggaran penanggulangan bencana yang diarahkan untuk meningkatkan kesiapsiagaan masyarakat di desa yang rawan bencana.
3. Kolaborasi multi pihak, melibatkan pemerintah daerah, swasta, dan organisasi masyarakat dalam membangun ketangguhan berbasis komunitas.

Melalui langkah-langkah tersebut, Kabupaten Malang diharapkan mampu meningkatkan ketangguhan daerah dalam menghadapi ancaman bencana hidrometeorologi, sekaligus mendorong lebih banyak desa untuk naik ke level Destana yang lebih tinggi. Indikator kebencanaan yang diampu dalam urusan Trantib Linmas sesuai dengan Permendagri 101 Tahun 2018 tentang Standar Teknis Pelayanan Dasar pada Standar Pelayanan Minimal Sub Urusan Bencana Daerah Kabupaten/Kota dimana BPBD Kabupaten Malang mendukung keseluruhan per urusan.

2.1.1.7. Demografi

A. Jumlah Penduduk

Penduduk merupakan titik sentral dalam proses pembangunan daerah, terutama terhadap pencapaian pembangunan yang berkelanjutan. Penduduk merupakan subjek dan sekaligus objek pembangunan, sehingga proses pembangunan sangat dipengaruhi oleh kapasitas penduduk yang bermukim di wilayah Malang. Pada setiap tahunnya, jumlah penduduk di Kabupaten Malang mengalami peningkatan. Perkembangan jumlah

penduduk Kabupaten Malang berdasarkan jenis kelamin dapat dilihat di tabel berikut.

Tabel 2. 55
Jumlah Penduduk Berdasarkan Jenis Kelamin Kabupaten Malang

Uraian	Satuan	2021	2022	2023	2024	2025
Jumlah Penduduk	Jiwa	2.668.296	2.685.900	2.711.103	2.735.993	2.755.438
Laki-Laki	Jiwa	1.344.541	1.353.154	1.363.765	1.375.115	1.383.840
Perempuan	Jiwa	1.323.755	1.332.746	1.347.338	1.360.878	1.371.598

Sumber: Badan Pusat Statistik Kabupaten Malang, 2026

Berdasarkan tabel di atas, tren jumlah penduduk cenderung naik dari tahun ke tahun. Dalam rentang waktu 6 (enam) tahun, kenaikan jumlah penduduk cukup signifikan. Pada tahun 2020 jumlah penduduk di Kabupaten Malang sebesar 2.654.448 jiwa kemudian naik sebesar 80.450 jiwa pada tahun 2025 hingga mencapai angka 2.755.438. Perkembangan ini didukung dengan peningkatan angka kelahiran, dan jumlah penduduk luar daerah yang bermukim di Kabupaten Malang.

Berdasarkan jenis kelamin, jumlah penduduk laki-laki cenderung lebih dominan daripada jumlah penduduk perempuan. Pada tahun 2025 tercatat jumlah penduduk laki-laki mencapai angka 1.383.840 jiwa yakni sebesar 50,22 persen dari total jumlah penduduk sedangkan perempuan mencapai angka 1.371.598 jiwa yakni sebesar 49,78 persen dari total jumlah penduduk. Selisih jumlah penduduk sebanyak 0,44 persen menunjukkan bahwa ketimpangan penduduk perlu menjadi perhatian

Tren kenaikan jumlah penduduk yang cenderung naik didorong oleh laju pertumbuhan penduduk yang kian meningkat dan angka kematian yang cenderung menurun. Meningkatnya jumlah penduduk di setiap tahun menjadikan kependudukan sebagai salah satu isu pembangunan yang perlu diperhatikan. Naiknya jumlah penduduk mengakibatkan bertambah nya jumlah penduduk dengan usia tertentu. Bila proporsi penduduk usia produktif lebih besar daripada usia non produktif maka potensi sumber daya manusia yang produktif meningkat, namun bila terjadi usia non produktif yang lebih besar dari pada usia produktif menghasilkan beban ketergantungan masyarakat yang meningkat sehingga perlu dilakukan upaya-upaya strategis agar kependudukan dapat menjadi roda pendorong percepatan pembangunan.

B. Laju Pertumbuhan Penduduk

Dalam menentukan suatu kebijakan perlu memperhatikan terkait struktur kependudukan suatu daerah. Struktur kependudukan didukung oleh beberapa faktor seperti kelahiran, kematian, dan migrasi penduduk. Untuk memahami perkembangan struktur kependudukan salah satunya dapat dinilai melalui capaian Laju Pertumbuhan Penduduk. Untuk melihat pertumbuhan penduduk dapat mengamati dari perkembangan tren laju pertumbuhan penduduk di wilayah tersebut. Semakin tinggi laju pertumbuhan menunjukkan bahwa perkembangan jumlah penduduk di suatu wilayah cenderung meningkat pesat.

Tabel 2. 56
Laju Pertumbuhan Penduduk Kabupaten Malang

Indikator	Satuan	2021	2022	2023	2024	2025
Laju Pertumbuhan Penduduk	%	0,39	0,49	0,48	0,87	1,61

Sumber: Badan Pusat Statistik Kabupaten Malang, 2026

Laju pertumbuhan penduduk Kabupaten Malang pada tahun 2021 sampai dengan 2025 bersifat fluktuatif. Pada kurun waktu 2022-2023 terjadi penurunan namun seiring waktu mengalami peningkatan terus menerus hingga mencapai angka 1,61% di tahun 2025. Bertambahnya jumlah penduduk Kabupaten Malang lebih banyak dipengaruhi oleh faktor eksternal, mengingat Kabupaten Malang telah menjadi salah satu pusat pertumbuhan ekonomi baru di Jawa Timur. Disamping itu, Kabupaten Malang merupakan daerah penyangga Kota Malang dan Kota Batu, dimana kedua daerah tersebut sedang berkembang sebagai pusat perdagangan dan jasa serta pariwisata, sehingga turut mempercepat pertambahan penduduk di Kabupaten Malang.

Laju pertumbuhan penduduk yang tinggi mengindikasikan masih kuatnya faktor demografis alami dan migrasi masuk. Hal ini berpotensi menambah tekanan terhadap infrastruktur, pelayanan publik, dan pasar kerja apabila tidak diimbangi dengan pertumbuhan ekonomi dan peningkatan kualitas sumber daya manusia. Upaya Pemerintah Kabupaten Malang dalam pengendalian jumlah penduduk melalui peningkatan kesadaran keluarga berencana, pendidikan, dan pelayanan kesehatan reproduksi. Meskipun demikian, pencapaian ini masih menghadapi kendala seperti tingginya tingkat kelahiran di wilayah tertentu, keterbatasan akses layanan kesehatan di daerah terpencil, serta norma sosial yang mendorong jumlah anak lebih banyak.

C. Kepadatan Penduduk

Perkembangan jumlah penduduk di suatu daerah dapat berdampak pada kebutuhan akan sumber daya kewilayahan yang meningkat. Seiring berkembangnya jumlah penduduk maka bertambah pula kebutuhan akan lahan permukiman, fasilitas umum, dan sumber daya alam yang dapat dimanfaatkan. Agar pemanfaatan sumber daya wilayah dapat berjalan secara optimal maka perlu memperhatikan kepadatan penduduk di suatu wilayah.

Tabel 2. 57
Kepadatan Penduduk Kabupaten Malang

Indikator	Satuan	2021	2022	2023	2024	2025
Kepadatan Penduduk	Jiwa/km^2	896,29	773,27	764,72	918,66	993,45

Sumber: Badan Pusat Statistik Kabupaten Malang, 2026

Kepadatan penduduk di Kabupaten Malang mengalami fluktuasi dalam 5 tahun terakhir. Pada tahun 2021-2023 terjadi penurunan yang signifikan, namun terjadi lonjakan pada tahun 2024 dimana angka naik sebesar 153,94 jiwa/km2 hingga menjadi 993,45 jiwa/km2. Kenaikan kepadatan penduduk tahun 2025 dipengaruhi oleh beberapa faktor, antara lain laju pertumbuhan penduduk, adanya perpindahan penduduk masuk wilayah (migrasi), serta faktor kebijakan tata ruang dan pengendalian penduduk yang membatasi pemusatan penduduk pada wilayah tertentu. Selain itu, kondisi sosial ekonomi dan ketersediaan sarana prasarana juga berpengaruh terhadap distribusi penduduk di wilayah tersebut. Capaian realisasi menunjukkan bahwa kepadatan penduduk masih berada dalam kondisi yang relatif terkendali dan tidak melebihi daya dukung wilayah.

Adanya penurunan kepadatan penduduk dapat menyebabkan berkurangnya potensi tenaga kerja dan daya beli konsumen, sehingga diperlukan strategi untuk meningkatkan peluang kerja, memperkuat sektor-sektor kunci wilayah, dan meningkatkan kualitas infrastruktur guna mempertahankan populasi yang produktif.

D. Rasio Penduduk

Rasio Penduduk adalah perbandingan antara penduduk laki-laki dan penduduk perempuan pada suatu wilayah dan waktu tertentu. Biasanya dinyatakan dengan banyak penduduk laki-laki untuk 100 penduduk Perempuan. Rasio Penduduk digunakan untuk menunjukkan tingkat

populasi penduduk berjenis kelamin laki-laki terhadap penduduk berjenis kelamin perempuan.

Tabel 2. 58
Rasio Penduduk Kabupaten Malang

Indikator	2021	2022	2023	2024	2025
Rasio Penduduk	101,57	101,53	101,22	101,42	98,74

Sumber: Badan Pusat Statistik Kabupaten Malang, 2026

Berdasarkan data pada Tabel 2.58, rasio penduduk Kabupaten Malang mengalami fluktuasi dalam rentang waktu 2021 hingga 2025. Pada tahun 2021, rasio penduduk tercatat sebesar 101,57 dan mengalami penurunan menjadi 101,22 pada tahun 2023. Namun, pada tahun 2024 terjadi peningkatan menjadi 1001,42 kemudian turun kembali menjadi 98,74 pada tahun 2025. Secara keseluruhan, rasio penduduk Kabupaten Malang menunjukkan bahwa jumlah penduduk laki-laki selalu lebih banyak dibandingkan penduduk perempuan. Ketidakseimbangan ini dipengaruhi migrasi masuk pekerja laki-laki di sektor industri dan konstruksi, angka kelahiran laki-laki yang secara alami lebih tinggi, serta mortalitas perempuan pada usia produktif

E. Komposisi Penduduk

Pertumbuhan penduduk yang mengalami perkembangan perlu dilakukan peninjauan untuk mengetahui komposisi dari jumlah penduduk. Komposisi penduduk adalah pola persebaran penduduk menurut kriteria tertentu seperti umur dan jenis kelamin penduduk. Peninjauan terhadap komposisi penduduk dimaksudkan agar kebijakan pembangunan yang diterapkan mendukung kesetaraan pembangunan dan tidak menimbulkan kesenjangan antar golongan. Komposisi penduduk di Kabupaten Malang pada tahun 2025 berdasarkan umur dan jenis kelamin dapat dilihat pada tabel berikut:

Tabel 2. 59
Komposisi Penduduk Kabupaten Malang

Kelompok Umur	Laki-Laki (Jiwa)	Perempuan (Jiwa)	Total
0-4	102.255	98.216	200.471
5-9	89.737	85.980	175.717
10-14	100.235	96.778	197.013
15-19	98.917	94.778	193.695
20-24	98.216	93.613	191.829

Kelompok Umur	Laki-Laki (Jiwa)	Perempuan (Jiwa)	Total
25-29	102.386	96.209	198.595
30-34	103.851	97.549	201.400
35-39	105.178	101.254	206.432
40-44	104.531	102.911	207.442
45-49	101.733	100.439	202.172
50-54	91.006	94.878	185.884
55-59	83.751	88.120	171.871
60-64	71.967	75.851	147.818
65-69	56.991	58.401	115.392
70-74	38.848	41.004	79.852
75 +	34.238	44.617	78.855
Total	1.383.840	1.371.598	2.755.438

Sumber: Badan Pusat Statistik Kabupaten Malang, 2026

Struktur penduduk Kabupaten Malang menunjukkan komposisi yang relatif seimbang antara laki-laki (1.383.840 jiwa) dan perempuan (1.371.598 jiwa), dengan total 2.755.438 jiwa, namun terdapat variasi yang dipengaruhi oleh faktor demografi dan sosial. Pada kelompok usia muda hingga produktif awal (0–39 tahun), jumlah laki-laki cenderung lebih tinggi, yang secara umum disebabkan oleh rasio jenis kelamin saat lahir dengan banyak penduduk laki-laki serta adanya mobilitas penduduk masuk pada usia kerja. Puncak jumlah penduduk berada pada kelompok usia 30–39 tahun, mencerminkan potensi bonus demografi yang kuat. Sebaliknya, pada kelompok usia lanjut (55 tahun ke atas), jumlah perempuan lebih dominan, yang dipengaruhi oleh angka harapan hidup perempuan yang lebih tinggi, pola hidup yang relatif lebih sehat, serta pemanfaatan layanan kesehatan yang lebih baik dibanding laki-laki. Sementara itu, penurunan jumlah laki-laki pada usia lanjut juga dipengaruhi oleh risiko kematian yang lebih tinggi akibat faktor pekerjaan, gaya hidup, dan kerentanan terhadap penyakit. Secara keseluruhan, struktur penduduk Kabupaten Malang tahun 2025 menunjukkan dominasi kelompok usia produktif, yang dapat menjadi aset dalam pembangunan ekonomi daerah jika diimbangi dengan kebijakan yang tepat dalam sektor tenaga kerja, pendidikan, dan kesehatan.

F. Keberadaan Masyarakat Adat

Masyarakat adat adalah kelompok masyarakat yang memiliki sejarah asal-usul yang khas dan telah menempati wilayah adat secara turun-temurun. Pada umumnya masyarakat adat memiliki hak kedaulatan atas tanah dan sumber daya alam di sekitarnya, serta menjalankan kehidupan sosial dan budaya yang diatur oleh hukum adat.

Sejalan dengan ketentuan Peraturan Menteri Dalam Negeri Nomor 52 Tahun 2014 tentang Pedoman Pengakuan dan Perlindungan Masyarakat Hukum Adat, pengakuan terhadap masyarakat adat dilakukan melalui tahapan identifikasi, verifikasi, dan validasi oleh pemerintah daerah. Dalam konteks Kabupaten Malang, saat ini keberadaan masyarakat adat sedang dalam proses intervensi pengakuan oleh Pemerintah Kabupaten Malang. Proses tersebut meliputi pengumpulan data dan informasi terkait sejarah, wilayah adat, hukum adat, harta kekayaan adat, serta kelembagaan adat yang masih eksis.

Upaya ini menjadi langkah strategis dalam memberikan kepastian hukum terhadap keberadaan masyarakat adat, sekaligus memastikan perlindungan atas hak-hak tradisionalnya agar tetap selaras dengan perkembangan pembangunan daerah serta prinsip Negara Kesatuan Republik Indonesia. Dengan adanya proses pengakuan ini, diharapkan keberadaan masyarakat adat di Kabupaten Malang dapat teridentifikasi secara resmi dan terintegrasi dalam perencanaan pembangunan yang inklusif dan berkelanjutan. Pengakuan dan perlindungan dimaksud meliputi: a) sejarah masyarakat hukum adat; b) wilayah adat; c) hukum adat; d) harta kekayaan dan/atau benda-benda adat; dan e) kelembagaan/sistem pemerintahan adat.

G. Proyeksi Penduduk Kabupaten Malang 2025-2029

Proyeksi penduduk memberikan gambaran mengenai ukuran dan struktur umur penduduk di masa depan yang didasarkan pada asumsi tertentu baik ketika mengikuti tren dari masa lalu maupun ketika ada kebijakan yang diterapkan. Proyeksi penduduk memiliki keterkaitan yang sangat erat dan fundamental dengan penyusunan kebijakan di berbagai sektor. Proyeksi penduduk menyediakan gambaran kuantitatif tentang kondisi dan tren demografi di masa depan, yang menjadi landasan penting dalam merumuskan kebijakan yang efektif dan tepat sasaran

Tabel 2. 60
Proyeksi Penduduk Kabupaten Malang 2025-2029

Kelompok Umur	Satuan	2025	2026	2027	2028	2029
0–4	ribu jiwa	200,47	198,43	196,61	194,96	193,49
5–9	ribu jiwa	175,72	177,9	180,36	183,9	189,68
10–14	ribu jiwa	197,01	196,21	194,62	191,65	186,18
15–19	ribu jiwa	193,7	194,82	195,92	196,76	197,15
20–24	ribu jiwa	191,83	191,01	190,7	190,87	191,45
25–29	ribu jiwa	198,6	196,63	194,31	191,92	189,87
30–34	ribu jiwa	201,4	200,14	199,14	198,2	197,08
35–39	ribu jiwa	206,43	205,52	204,37	203,04	201,63
40–44	ribu jiwa	207,44	207,26	206,99	206,62	206,1
45–49	ribu jiwa	203,17	204,62	205,38	205,62	205,58
50–54	ribu jiwa	185,88	188,44	191,45	194,59	197,42
55–59	ribu jiwa	171,87	173,89	175,47	176,87	178,45
60–64	ribu jiwa	147,82	151,51	154,97	158,15	160,98
65–69	ribu jiwa	115,39	119,77	124,07	128,24	132,21
70–74	ribu jiwa	79,85	84,04	88,1	92,07	96,01
75+	ribu jiwa	78,86	83,81	89,23	95,06	101,19
Total	ribu jiwa	2.755,44	2.774,00	2.791,69	2.808,50	2.824,47

Sumber: Hasil Proyeksi Penduduk Kabupaten/Kota Provinsi Jawa Timur Badan Pusat Statistik, 2023

Berdasarkan data proyeksi, jumlah penduduk Kabupaten Malang secara keseluruhan mengalami peningkatan setiap tahunnya. Pada tahun 2025, jumlah penduduk diperkirakan mencapai 2.755,44 ribu jiwa, dan meningkat menjadi 2.824,47 ribu jiwa pada tahun 2029. Pertumbuhan ini mencerminkan dinamika demografi yang dipengaruhi oleh berbagai faktor, termasuk angka kelahiran, kematian, serta migrasi penduduk. Seiring dengan pertumbuhan ini, peningkatan jumlah penduduk di berbagai wilayah Kabupaten Malang terjadi dengan laju yang bervariasi. Beberapa wilayah dengan populasi yang lebih padat menunjukkan peningkatan yang lebih signifikan dibandingkan dengan daerah yang memiliki jumlah penduduk lebih sedikit.

2.1.2. Aspek Kesejahteraan Masyarakat

2.1.2.1. Kesejahteraan Ekonomi

A. Laju Pertumbuhan Ekonomi

Pertumbuhan ekonomi di Kabupaten Malang mengalami perubahan setiap tahunnya. Berdasarkan data Badan Pusat Statistik (BPS) Kabupaten Malang, pertumbuhan ekonomi pada tahun 2021 tercatat sebesar 3,12 persen, yang mencerminkan fase awal pemulihan ekonomi. Selanjutnya, pada tahun 2022 pertumbuhan meningkat signifikan menjadi 5,13 persen, didorong oleh normalisasi aktivitas ekonomi dan meningkatnya mobilitas masyarakat. Pada tahun 2023, pertumbuhan ekonomi tercatat sebesar 5,00 persen, yang menunjukkan fase stabilisasi setelah lonjakan pemulihan. Tahun 2024 mengalami sedikit moderasi menjadi 4,96 persen, seiring dengan adanya tekanan eksternal dan penyesuaian ekonomi domestik tetapi daya beli masyarakat relatif terjaga dimana ditunjukkan dengan konsumsi rumah tangga masih jadi penopang perekonomian masyarakat kemudian dari pertumbuhan investasi masih ada prospek yang cukup baik dimana didukung pembangunan infrastruktur dan kemudahan pelayanan perizinan. Namun demikian, pada tahun 2025 pertumbuhan kembali menguat menjadi 5,92 persen, ini menunjukkan bahwa perekonomian daerah telah berada pada fase ekspansi yang relatif kuat dan mendekati batas atas target pertumbuhan ekonomi pada jangka menengah daerah. Dengan baseline tersebut, perlu dirumuskan secara realistis namun tetap progresif, dengan mempertimbangkan kapasitas struktural ekonomi daerah serta faktor risiko yang ada. Untuk triwulan 1 Pertumbuhan Ekonomi Kabupaten Malang sebesar 6,06% yang yang didukung dari peningkatan konsumsi masyarakat, percepatan belanja pemerintah, peningkatan UMKM serta pembangunan infrastruktur mendukung konektivitas.

Secara tren historis, pertumbuhan ekonomi Kabupaten Malang dalam tiga tahun terakhir menunjukkan kecenderungan meningkat. Dengan asumsi stabilitas makroekonomi, terjaganya daya beli masyarakat, serta berlanjutnya investasi dan program prioritas daerah. Adapun langkah strategis yang perlu dilaksanakan diantaranya perlu mendorong pergeseran dari ekonomi berbasis komoditas primer menuju industri pengolahan berbasis potensi lokal (agroindustri, perikanan, dan produk unggulan desa). Hilirisasi ini akan meningkatkan nilai tambah, memperkuat daya saing, dan memperbesar kontribusi sektor sekunder terhadap PDRB kemudian menciptakan iklim investasi yang kondusif melalui penyederhanaan

perizinan, kepastian regulasi, serta penyediaan kawasan ekonomi seperti sentra UMKM serta penguatan konektivitas dan infrastruktur ekonomi melalui pembangunan dan peningkatan kualitas infrastruktur jalan, akses distribusi untuk mempercepat arus barang dan jasa. Selain itu, penguatan infrastruktur digital juga penting untuk mendukung transformasi ekonomi berbasis teknologi untuk pengembangan UMKM yang diarahkan sebagai penggerak ekonomi lokal yang inklusif.

Selain itu Kabupaten Malang memiliki potensi besar pada sektor pariwisata dan potensi ekonomi kreatif yang memiliki *multiplier effect* tinggi dimana akan mendorong peningkatan konsumsi selain dengan efektivitas belanja pemerintah yang tepat sasaran serta meningkatkan pendapatan daerah untuk meningkatkan ruang fiskal dan kemandirian fiskal dan penciptaan lapangan kerja termasuk stabilisasi ekonomi dan pengendalian inflasi daerah dengan menjaga daya beli masyarakat menjadi faktor penting dalam mempertahankan konsumsi rumah tangga.

Tabel 2. 61
Pertumbuhan Ekonomi Kabupaten Malang dan Provinsi Jawa Timur

Indikator	2021	2022	2023	2024	2025
Pertumbuhan Ekonomi Kabupaten Malang (%)	3,12	5,13	5,00	4,96	5,92
Pertumbuhan Ekonomi Jawa Timur (%)	3,56	5,34	4,95	4,93	5,33

Sumber: Badan Pusat Statistik Kabupaten Malang, 2026

B. Produk Domestik Regional Bruto (PDRB)

Produk Domestik Regional Bruto (PDRB) adalah total nilai produksi barang dan jasa yang diproduksi dalam wilayah tertentu dan dalam waktu tertentu (satu tahun). Dalam perhitungannya nilai PDRB didasarkan atas dasar harga berlaku dan atas dasar harga konstan (harga pada tahun tertentu). Perkembangan Produk Domestik Regional Bruto (PDRB) Kabupaten Malang selama periode 2021–2025 menunjukkan tren pertumbuhan yang konsisten dan mencerminkan proses pemulihan serta ekspansi ekonomi daerah pasca pandemi COVID-19. Berdasarkan data Badan Pusat Statistik (BPS), PDRB atas dasar harga berlaku (ADHB) meningkat dari sebesar 107.036,38 miliar rupiah pada tahun 2021 menjadi 150.228,00 miliar rupiah pada tahun 2025. Sementara itu, PDRB atas dasar harga konstan (ADHK) 2010 juga mengalami peningkatan dari 68.619,10 miliar rupiah pada tahun 2021 menjadi 84.203,88 miliar rupiah pada tahun 2025. Selain itu, PDRB per kapita juga mengalami peningkatan signifikan dari 40,11 juta rupiah pada tahun 2021 menjadi 54,52 juta rupiah pada

tahun 2025. Kenaikan ini mencerminkan adanya peningkatan rata-rata pendapatan masyarakat serta perbaikan tingkat kesejahteraan ekonomi secara agregat.

Secara umum, perkembangan PDRB Kabupaten Malang dalam periode tersebut didorong oleh beberapa faktor utama, diantaranya meningkatnya konsumsi rumah tangga sebagai komponen utama pembentuk PDRB, seiring dengan membaiknya daya beli masyarakat kemudian pertumbuhan investasi daerah industri pengolahan. Ketiga, penguatan sektor unggulan seperti industri pengolahan, perdagangan, pertanian serta pariwisata yang menjadi penopang perekonomian daerah termasuk mulai didukung dengan berkembangnya ekonomi kreatif dan UMKM yang berkontribusi terhadap penciptaan nilai tambah dan lapangan kerja.

Namun demikian, dalam upaya meningkatkan PDRB, masih terdapat beberapa faktor penghambat yang perlu diantisipasi. Di antaranya adalah masih terbatasnya hilirisasi produk unggulan daerah sehingga nilai tambah ekonomi belum optimal; ketimpangan produktivitas antar sektor dan wilayah; keterbatasan infrastruktur logistik dan konektivitas; kualitas sumber daya manusia yang belum merata; serta kerentanan terhadap dinamika eksternal seperti inflasi dan ketidakpastian ekonomi global.

Dalam rangka mendorong akselerasi pertumbuhan PDRB Kabupaten Malang, diperlukan arah kebijakan yang terintegrasi dan berbasis potensi daerah, antara lain : 1.Penguatan hilirisasi dan industrialisasi berbasis potensi lokal, khususnya pada sektor pertanian, perikanan, dan industri pengolahan untuk meningkatkan nilai tambah; 2.Peningkatan investasi daerah, melalui penyederhanaan perizinan dan promosi investasi; 3. Percepatan pembangunan infrastruktur ekonomi, termasuk infrastruktur jalan untuk meningkatkan konektivitas wilayah; 4. Pengembangan kualitas sumber daya manusia, melalui pendidikan vokasi, pelatihan berbasis kompetensi, dan *link and match* dengan kebutuhan industri; 5. Penguatan UMKM dan koperasi; 6. Pengembangan ekonomi kreatif dan pariwisata, sebagai sektor unggulan baru yang memiliki *multiplier effect* tinggi terhadap perekonomian daerah.

Tabel 2. 62
Produk Domestik Regional Bruto Kabupaten Malang

Uraian	Satuan	2021	2022	2023	2024	2025
PDRB ADHB	Milyar Rp	107.036,38	117.422,03	128.373,22	138.423.17	150,228,00
PDRB ADHK 2010	Milyar Rp	68.619,10	72.136,46	75.744,29	79.500,89	84.203,88
PDRB Perkapita	%	40,11	43,73	47,27	50,59	54,52

Sumber: BPS Kabupaten Malang, Kabupaten Malang dalam Angka Tahun 2026

PDRB Perkapita dari tahun 2021 ke tahun 2025 meningkat sekitar 35,9% dimana hal ini menunjukkan adanya pemulihan aktivitas ekonomi pasca pandemi kemudian didukung dengan peningkatan produktifitas sektor-sektor utama diantaranya industri pengolahan sebagai penopang terbesar PDRB dengan adanya industri makanan dan minuman, pengolahan hasil pertanian, rokok serta manufaktur lainnya kemudian sektor perdagangan besar dan eceran dengan berkembangnya UMKM dan perdagangan serta meningkatnya konsumsi rumah tangga yang mendorong aktifitas perdagangan kemudian sektor pertanian, kehutanan dan perikanan dengan peningkatan produktifitas serta komoditas unggulan seperti hortikultura, perkebunan dan peternakan. Selanjutnya penyediaan akomodasi dan makanan minuman salah satunya disektor pariwisata dengan adanya destinasi destinasi tujuan wisata yang mendongkrak permintaan hotel, restaurant dan usaha pariwisata lainnya.

Tabel 2. 63
Produk Domestik Regional Bruto Kabupaten Malang
Atas Dasar Harga Konstan Tahun 2021-2025 (milyar rupiah)

NO	LAPANGAN USAHA	Tahun				
		2021	2022	2023	2024	2025
	Primer	**10.878,75**	**11.198,77**	**11.545,46**	**11.690,93**	**12.041,78**
1	Pertanian, Kehutanan, dan Perikanan	9.728,58	10.058,59	10.323,45	10.415,07	10.724,03
2	Pertambangan dan Penggalian	1.150,17	1.140,18	1.222,01	1.275,86	1.317,75
	Sekunder	**30.279,00**	**31.656,54**	**33.131,42**	**34.863,05**	**37.432,12**
3	Industri Pengolahan	21.822,86	22.573,56	23.467,39	24.565,48	26.576,40
4	Pengadaan Listrik dan Gas	66,7	71,9	74,65	77,82	80,83
5	Pengadaan Air, Pengelolaan Sampah, limbah dan Daur Ulang	75,28	75,84	78,6	80,57	84,14
6	Konstruksi	8.314,16	8.935,24	9.510,78	10.139,18	10.690,75
	Tersier	**27.461,35**	**29.281,14**	**31.067,41**	**32.946,91**	**34.729,97**
7	Perdagangan Besar dan Eceran; Reparasi Mobil dan Sepeda Motor	13.205,36	14.081,86	14.887,54	15.619,67	16.245,01

NO	LAPANGAN USAHA	Tahun				
		2021	2022	2023	2024	2025
8	Transportasi dan Pergudangan	768,16	910,47	1.037,62	1.144,20	1.243,66
9	Penyediaan Akomodasi dan Makan Minum	2.310,17	2.582,49	2.807,28	2.967,07	3.233,69
10	Informasi dan Komunikasi	4.089,18	4.397,33	4.677,25	5.016,21	5.359,22
11	Jasa Keuangan dan Asuransi	1.080,14	1.135,64	1.189,74	1.259,65	1.286,06
12	Real Estat	1.118,46	1.183,95	1.206,10	1.260,86	1.318,21
13	Jasa Perusahaan	254,25	264	288,15	303,46	330,89
14	Administrasi Pemerintahan, Pertahanan dan Jaminan Sosial Wajib	1.140,25	1.114,15	1.114,43	1.224,98	1.271,33
15	Jasa Pendidikan	1.751,03	1.753,11	1.852,45	1.965,66	2.091,99
16	Jasa Kesehatan dan Kegiatan Sosial	475,71	475,14	491,23	524,78	558,85
17	Jasa lainnya	1.268,64	1.383,00	1.515,62	1.660,37	1.791,06
	PDRB ADHK	**68.619,10**	**72.136,45**	**75.744,29**	**79.500,89**	**84.203,88**

Sumber : BPS Kabupaten Malang, Kabupaten Malang dalam Angka Tahun 2026

Perekonomian Kabupaten Malang berdasarkan PDRB atas dasar harga konstan (ADHK) menunjukkan tren pertumbuhan yang stabil dan positif sepanjang tahun 2021–2025. Nilai PDRB meningkat dari sekitar Rp. 68.619,10 milyar pada tahun 2021 menjadi Rp 84.203,88 milyar pada tahun 2025, mencerminkan pemulihan ekonomi pascapandemi serta penguatan aktivitas ekonomi dimana berdasarkan Lapangan usaha sekunder (industri pengolahan, konstruksi, listrik dan gas) menjadi penyumbang terbesar, meningkat dari sekitar Rp. 30.279,00 milyar rupiah pada tahun 2021 menjadi Rp. 37.432,12 di tahun 2025; Lapangan usaha tersier (perdagangan, transportasi, akomodasi, jasa lainnya) juga menunjukkan peningkatan signifikan dari Rp.27.461,35 milyar pada tahun 2021 menjadi Rp. 34.729,97 milyar ditahun 2025 serta Lapangan usaha primer (pertanian, kehutanan, perikanan, dan pertambangan) relatif stabil namun tumbuh lebih lambat, dari Rp 10.878,75 milyar pada tahun 2021 naik menjadi Rp. 12.041,78 milyar di tahun 2025. Hal ini menunjukkan bahwa struktur ekonomi Kabupaten Malang semakin bergeser dari dominasi sektor primer menuju sektor sekunder dan tersier sebagai motor pertumbuhan utama.

Tabel 2. 64
Produk Domestik Regional Bruto Kabupaten Malang
Atas Dasar Harga Berlaku Tahun 2021-2025 (milyar rupiah)

NO	LAPANGAN USAHA	TAHUN				
		2021	2022	2023	2024	2025
	Primer	17.642,61	19.119,06	20.772,72	21.765,70	23.003,20
1	Pertanian, Kehutanan, dan Perikanan	15.836,05	17.287,46	18.744,88	19.631,75	20.752,95
2	Pertambangan dan Penggalian	1.806,56	1.831,60	2.027,84	2.133,95	2.250,25
	Sekunder	48.796,29	46.075,08	58.040,33	62.955,38	69.538,02
3	Industri Pengolahan	35.272,85	30.895,74	41.607,54	45.279,18	50.578,77
4	Pengadaan Listrik dan Gas	86,47	94,78	99,87	103,72	108,57
5	Pengadaan Air, Pengelolaan Sampah, limbah dan Daur Ulang	110,65	115,94	121,78	125,39	132,97
6	Konstruksi	13.326,32	14.968,62	16,211,14	17.447,09	18.717,71
	Tersier	40.597,50	35.705,50	49.560,17	53.702,08	57.686,76
7	Perdagangan Besar dan Eceran; Reparasi Mobil dan Sepeda Motor	20.149,29	22.687,11	24.881,28	26.611,65	28.178,36
8	Transportasi dan Pergudangan	1.195,66	1.547,96	1.937,60	2.168,40	2.370,37
9	Penyediaan Akomodasi dan Makan Minum	3.609,08	4168,7	4.760,15	5.204,97	5.793,37
10	Informasi dan Komunikasi	4.803,65	5188,7	5.554,66	6.079,87	6.512,90
11	Jasa Keuangan dan Asuransi	1.756,08	1.976,93	2.126,23	2.283,72	2.355,51
12	Real Estate	1.620,21	1.735,24	1.796,11	1.913,97	2.060,94
13	Jasa Perusahaan	396,06	422,71	475,82	513,24	573,63
14	Administrasi Pemerintahan, Pertahanan dan Jaminan Sosial Wajib	1.982,81	1.965,44	2.024,14	2.289,57	2.464,07
15	Jasa Pendidikan	2.584,05	2.613,69	2.872,76	3.133,05	3.370,55
16	Jasa Kesehatan dan Kegiatan Sosial	683,7	705,43	761,25	825,90	906,86
17	Jasa lainnya	1.816,91	2.050,99	2.370,17	2.677,74	3.100,20
	PDRB ADHB	107.036,40	117.457,05	128.373,22	138.423,17	150.228,00

Sumber: BPS Kabupaten Malang, Kabupaten Malang dalam Angka Tahun 2026

PDRB Kabupaten Malang atas dasar harga berlaku (ADHB) selama periode 2021–2025 menunjukkan tren peningkatan yang kuat dan konsisten. Nilai PDRB meningkat dari Rp107.036,40 miliar pada tahun 2021 menjadi Rp150.228,00 miliar pada tahun 2025, dimana secara sektoral untuk penopang tertinggi dari sektor sekunder meningkat dari Rp. 48..796,29 miliar menjadi Rp.69.538,02 miliar, dengan dominasi industri pengolahan kemudian sektor tersier menjadi kontributor terbesar, meningkat dari Rp 40.597,50 milyar (2021) menjadi Rp 57.686,76 milyar (2025). dengan didominasi dari Perdagangan besar dan eceran; reparasi

mobil dan sepeda motor. Sektor primer tumbuh dari Rp17.642,61 miliar menjadi Rp. 20.003,20 milyar, namun dengan laju pertumbuhan yang relatif lebih lambat. Struktur ini menegaskan bahwa perekonomian Kabupaten Malang semakin didominasi industri dan jasa, dengan sektor primer tetap berperan sebagai penopang.

C. Tingkat Kemiskinan

Kemiskinan merupakan salah satu indikator strategis daerah dalam menilai tingkat kesejahteraan rakyat secara umum. Secara umum kemiskinan merupakan suatu kondisi dimana seseorang atau sekelompok orang tidak mampu memenuhi hak-hak dasarnya untuk mempertahankan dan mengembangkan kehidupan yang bermartabat. Hak-hak dasar tersebut antara lain terpenuhinya kebutuhan pangan, kesehatan, pendidikan, pekerjaan, perumahan, air bersih, pertanahan, sumber daya alam dan lingkungan hidup, rasa aman dari perlakuan atau ancaman tindak kekerasan, serta hak untuk berpartisipasi dalam kehidupan sosial politik.

Kemiskinan di Kabupaten Malang cenderung fluktuatif. Meskipun pada tahun 2020 hingga 2021 angka kemiskinan sempat meningkat karena adanya pandemi Covid-19 yang menyebabkan lumpuhnya perekonomian dan menurunnya pendapatan dan daya beli masyarakat. Beberapa program dan kebijakan pemerintah berhasil mengurangi capaian tingkat kemiskinan, seperti program jangka pendek melalui Beras untuk Keluarga Miskin (Raskin) dan pemberian dana kompensasi untuk meningkatkan daya beli masyarakat. Selain itu ada program jangka panjang melalui kegiatan pemberdayaan masyarakat serta bantuan modal, pinjaman lunak, pengadaan sarana air bersih, dan pendampingan program pemberdayaan masyarakat.

Tabel 2. 65
Tingkat Kemiskinan Kabupaten Malang dan Provinsi Jawa Timur

Indikator	Satuan	Tingkat Kemiskinan (%)				
		2021	2022	2023	2024	2025
Jumlah Penduduk Miskin Kabupaten	Ribu Jiwa	276,58	252,88	251,36	240,14	235,63

Indikator	Satuan	Tingkat Kemiskinan (%)				
		2021	2022	2023	2024	2025
Malang						
Tingkat Kemiskinan Kabupaten Malang	%	10,50	9,55	9,45	8,98	8,78
Tingkat Kemiskinan Provinsi Jawa timur	%	11,4	10,38	10,35	9,79	9,5

Sumber: Badan Pusat Statistik Kabupaten Malang, 2025

Berdasar data Badan Pusat Statistik perkembangan tingkat kemiskinan di Kabupaten Malang selama periode tahun 2021–2025 menunjukkan tren penurunan yang konsisten. Persentase tingkat kemiskinan mengalami penurunan dari 10,50% pada tahun 2021 menjadi 8,78% pada tahun 2025. Kondisi ini mengindikasikan bahwa kebijakan dan program penanggulangan kemiskinan yang dilaksanakan telah memberikan dampak positif terhadap penurunan jumlah dan proporsi penduduk miskin. Hal tersebut didukung oleh upaya Pemerintah Kabupaten Malang dalam mengoptimalkan pelaksanaan program perlindungan sosial dan jaminan sosial, memperkuat program pemberdayaan ekonomi melalui peningkatan kapasitas usaha mikro dan kecil, fasilitasi akses permodalan, serta pengembangan kewirausahaan. Selain itu, intervensi pada aspek infrastruktur dasar, khususnya di wilayah kantong kemiskinan, juga dilaksanakan melalui penyediaan sarana prasarana permukiman, air bersih, sanitasi, serta perbaikan rumah tidak layak huni.

D. Tingkat Pengangguran Terbuka

Tingkat pengangguran terbuka (TPT) merupakan salah satu indikator penting dalam menilai kesehatan ekonomi suatu negara. Pengangguran terbuka didefinisikan sebagai bagian dari angkatan kerja yang siap untuk bekerja tetapi tidak memiliki pekerjaan, baik karena sedang mencari pekerjaan maupun tidak aktif mencarinya. Fenomena ini sering kali mencerminkan tantangan yang dihadapi oleh negara berkembang dalam menciptakan lapangan kerja yang memadai. Pengangguran terbuka menjadi masalah dalam perekonomian karena dapat mengurangi produktivitas dan pendapatan masyarakat, yang berpotensi menyebabkan kemiskinan dan masalah sosial lainnya.

Tingkat Pengangguran Terbuka (TPT) di Kabupaten Malang pada tahun 2025 menunjukkan tren penurunan dibandingkan dengan tahun-tahun sebelumnya. Berdasarkan data BPS atas hasil Survey Angkatan Kerja Nasional (Sakernas), Tingkat Pengangguran Terbuka di Kabupaten Malang tahun 2025 sebesar 5,00% mengalami penurunan sebesar 0,13% dibandingkan tahun 2024 sebesar 5,13%. Penurunan ini terjadi seiring meningkatnya penyerapan tenaga kerja sebanyak 35,256 orang, hal ini menunjukkan bahwa daya serap tenaga kerja relatif lebih mampu mengimbangi pertambahan angkatan kerja baru, meskipun kondisi pasar kerja belum sepenuhnya seimbang. Secara struktural, TPT pada tahun 2025 masih terkonsentrasi pada kelompok lulusan pendidikan menengah, khususnya lulusan SMK menyumbang sebesar 34,57% dan SMA 23,31% dari jumlah pengangguran. Sebaliknya, lulusan pendidikan Diploma menunjukkan TPT mendekati nol persen, yang mengindikasikan bahwa kompetensi vokasi tingkat menengah ke atas cenderung lebih sesuai dengan kebutuhan pasar kerja. Kondisi ini menunjukkan perlunya penyesuaian kurikulum dan pelatihan vokasi agar lulusan SMK dan SMA lebih mudah terserap di sektor-sektor penyerap tenaga kerja utama.

Penurunan TPT perlu diikuti dengan upaya sistematis untuk meningkatkan kualitas dan relevansi tenaga kerja, terutama lulusan SMK dan SMA. Salah satu upaya yang dilakukan adalah memperkuat program magang, pelatihan ketrampilan kerja berbasis kompetensi, dan kerja sama dengan dunia usaha dan industri (DUDI) untuk memastikan lulusan pendidikan vokasi lebih siap kerja. Selain itu, perlu percepatan program inkubasi wirausaha dan penguatan usaha mikro di pedesaan sebagai peluang alternatif penyerapan tenaga kerja. Dengan demikian, tren penurunan TPT dapat berlanjut secara berkelanjutan dan merata, serta mendukung peningkatan kesejahteraan masyarakat Kabupaten Malang dalam periode berikutnya. Upaya yang dilaksanakan dalam rangka penurunan TPT, diantaranya:

1. Melaksanakan pelatihan keterampilan kerja berbasis kompetensi dengan total peserta sebanyak 942 orang dan yang telah bekerja/berwirausaha sebanyak 362 orang
2. Melaksanakan Penyuluhan dan Bimbingan Jabatan Bagi Pencari kerja (*Job Canvassing)* dengan sasaran lulusan SMK di Kabupaten Malang diikuti oleh 150 Orang dan ditempatkan di perusahaan sebanyak 108 orang

3. Melaksanakan pelayanan verifikasi Perjanjian Penempatan bagi Calon Pekerja Migran Indonesia (CPMI) pada LTSA sebanyak 3.577 orang
4. Penyebarluasan informasi lowongan kerja melalui aplikasi Siap Kerja Kemnaker dan sosialisasi ke Bursa Kerja Khusus (BKK).

Tabel 2. 66
Tingkat Pengangguran Terbuka Kabupaten Malang

Indikator	2021	2022	2023	2024	2025
Tingkat Pengangguran Terbuka Kabupaten Malang	5,40	6,57	5,70	5,13	5,00
Tingkat Pengangguran Terbuka Provinsi Jawa Timur	5,74	5,49	4,88	4,19	3,88

Sumber: Badan Pusat Statistik Kabupaten Malang, 2025

E. Persentase Penurunan Pemerlu Atensi Sosial

Pemerlu Atensi Sosial (PAS) merupakan individu atau kelompok yang mengalami permasalahan sosial dan membutuhkan perhatian serta penanganan dari pemerintah maupun masyarakat karena kondisi sosialnya yang rentan. Terdapat 12 Sasaran PAS yang terdiri atas anak-anak rentan, penyandang disabilitas, lansia terlantar, warga berpendapatan rendah, korban bencana, mereka yang membutuhkan afirmasi khusus, warga binaan, korban tindak kekerasan, korban NAPZA dan HIV/AIDS, masyarakat yang bermasalah sosial, perempuan rentan, dan fakir miskin. Upaya penurunan jumlah PAS sebagai bagian dari agenda pembangunan kesejahteraan sosial dan perlindungan sosial yang inklusif dan berkeadilan. Indikator Persentase Penurunan Pemerlu Atensi Sosial (PAS) menjadi salah satu tolok ukur penting dalam mengukur efektivitas program-program intervensi sosial yang dilaksanakan.

Sebagai bentuk implementasi Peraturan Menteri Sosial Republik Indonesia Nomor 7 Tahun 2021 tentang Asistensi Rehabilitasi Sosial yang mengamanatkan upaya pengoptimalan layanan rehabilitasi sosial dapat turut mendukung upaya penurunan angka Pemerlu Atensi Sosial (PAS). Layanan Asistensi Rehabilitasi Sosial (ATENSI) merupakan layanan rehabilitasi sosial yang menggunakan pendekatan berbasis keluarga, komunitas, dan/atau presidensial. Pelayanan ATENSI meliputi dukungan pemenuhan hidup layak, perawatan sosial dan/atau pengasuhan anak, dukungan keluarga, terapi fisik, terapi psikososial, terapi mental spiritual, pelatihan vokasional, pembinaan kewirausahaan, bantuan dan asistensi sosial, serta dukungan aksesibilitas. Guna mendukung keberfungsian sosial

dan kemandirian ekonomi bagi Pemerlu Pelayanan Kesejahteraan Sosial (PPKS).

Capaian kinerja penurunan Pemerlu Atensi Sosial (PAS) tahun 2025 mencatatkan realisasi sebesar 0,99% yang merefleksikan efektivitas intervensi rehabilitatif, perlindungan sosial, dan pemberdayaan ekonomi bagi kelompok rentan. Keberhasilan ini didorong oleh penguatan akurasi data sasaran yang berbasis pada pemutakhiran data terpadu, peningkatan sinergitas dan kolaborasi lintas sektor yang terintegrasi antar perangkat daerah, serta responsivitas penanganan di tingkat lapangan, sehingga memastikan program pembangunan kesejahteraan sosial berjalan tepat sasaran dan memberikan dampak signifikan dalam mempercepat kemandirian masyarakat rentan.

F. Indeks Gini

Salah satu ukuran ketimpangan yang sering digunakan adalah indeks gini. Nilai indeks gini berkisar antara 0–1. Semakin kecil nilai indeks gini menggambarkan bahwa ketimpangan pengeluaran antar penduduk semakin kecil. Indeks gini Kabupaten Malang tahun 2025 sebesar 0,350 dikategorikan sebagai ketimpangan rendah.

Tabel 2. 67
Indeks Gini Kabupaten Malang

Indikator	Tahun				
	2021	2022	2023	2024	2025
Indeks Gini Kabupaten Malang	0,367	0,368	0,378	0,343	0,350
Gini Ratio Provinsi Jawa timur	0,374	0,371	0,387	0,372	0,369

Sumber: Badan Pusat Statistik Kabupaten Malang, 2026

Berdasarkan data indeks gini Kabupaten Malang selama periode 2021-2025, tingkat ketimpangan pendapatan mengalami fluktuasi namun tetap berada dalam kategori rendah. Pada tahun 2021, indeks gini tercatat sebesar 0,367. Capaian mengalami kenaikan hingga pada tahun 2023 menjadi 0,378. Pada tahun berikutnya capaian mengalami penurunan kemudian mengalami kenaikan kembali mencapai 0,350 pada tahun 2025. Meskipun mengalami kenaikan, angka indeks gini masih mencerminkan tingkat ketimpangan yang relatif rendah. Perubahan indeks gini ini menunjukkan bahwa distribusi pendapatan di Kabupaten Malang tidak mengalami ketimpangan yang signifikan, meskipun terdapat variasi dari

tahun ke tahun. Faktor-faktor seperti kebijakan pemerintah, pertumbuhan sektor ekonomi, serta dampak pandemi Covid-19 turut mempengaruhi fluktuasi angka ketimpangan ini.

Kenaikan indeks gini pada tahun 2025 dapat dikaitkan dengan fluktuatifnya sektor pertanian sebagai penyumbang utama ekonomi daerah, sementara sektor lain seperti perdagangan, industri, dan transportasi lebih rentan terhadap guncangan ekonomi. Namun, peningkatan indeks gini pada tahun-tahun berikutnya menunjukkan adanya dinamika dalam kesenjangan ekonomi yang perlu terus dipantau untuk memastikan pemerataan kesejahteraan masyarakat di Kabupaten Malang.

G. Indeks Pembangunan Manusia

Salah satu alat ukur yang merefleksikan status pembangunan manusia adalah *Human Development Index* (HDI) atau IPM. IPM merupakan suatu indeks komposit yang mencakup tiga bidang pembangunan manusia yang dianggap sangat mendasar, yaitu usia hidup (*longevity*), pengetahuan (*knowledge*), dan standar hidup layak (*decent living*).

Tabel 2. 68
Indeks Pembangunan Manusia Kabupaten Malang

Indikator	Indeks Pembangunan Manusia				
	2021	2022	2023	2024	2025
Indeks Pembangunan Manusia Kabupaten Malang	71,48	72,23	73,00	73,53	74,45
Indeks Pembangunan Manusia Provinsi Jawa Timur	73,48	74,05	74,65	75,35	76,13

Sumber: Badan Pusat Statistik Kabupaten Malang, 2026

Indeks Pembangunan Manusia (IPM) merupakan salah satu indikator dalam mengukur keberhasilan kinerja pembangunan di Kabupaten Malang. Berdasarkan tabel diatas, dapat ditarik kesimpulan bahwa IPM Kabupaten Malang senantiasa mengalami peningkatan dalam 5 (lima) tahun terakhir. Posisi IPM Kabupaten Malang pada tahun ke tahun senantiasa mengalami peningkatan. Pada tahun 2021 IPM telah mencapai 71,48 dan tahun 2021 menjadi 72,3, pada tahun 2023 meningkat menjadi 73,00, pada tahun 2024 menjadi 73,53 dan pada tahun 2025 kembali meningkat menjadi 74,45. Peningkatan IPM ini disebabkan semakin membaiknya kondisi sosial dan ekonomi pasca pandemi yang diiringi strategi pemerintah dalam mempercepat pemulihan sosial ekonomi yang memberikan dampak pada

perbaikan kualitas kesehatan, pendidikan dan pengeluaran yang disesuaikan dengan kebutuhan masyarakat Kabupaten Malang.

2.1.2.2. Layanan dan Jaminan Kesehatan bagi Semua

Pembangunan kesehatan bertujuan agar setiap penduduk dapat hidup sehat pada seluruh siklus hidup, di seluruh wilayah, dan bagi seluruh kelompok masyarakat, baik laki-laki maupun perempuan serta mewujudkan pelayanan kesehatan yang terjangkau dan berkualitas terjamin bagi setiap penduduk. Sasaran pokok ini dilaksanakan melalui transformasi layanan primer dan rujukan, transformasi sistem ketahanan kesehatan, transformasi sistem pembiayaan kesehatan, transformasi sumber daya manusia (SDM) kesehatan dan transformasi teknologi kesehatan.

A. Usia Harapan Hidup

Usia Harapan Hidup (UHH) digunakan sebagai alat ukur untuk mengevaluasi kinerja pemerintah dalam meningkatkan kesejahteraan penduduk pada umumnya, dan meningkatkan derajat kesehatan pada khususnya. Angka Harapan Hidup yang rendah di suatu daerah harus diikuti dengan program pembangunan kesehatan, dan program sosial lainnya termasuk kesehatan lingkungan, kecukupan gizi dan kalori, termasuk program pemberantasan kemiskinan. UHH diupayakan untuk terus menerus meningkat dan berkesinambungan karena masalah kesehatan yang terjadi sekarang dapat berpengaruh terhadap keturunan berikutnya. Derajat kesehatan ini juga harus terus menerus ditingkatkan seiring dengan memberikan fasilitas kesehatan yang memadai dan meningkatkan kesadaran pola hidup sehat bagi masyarakat secara sinergis.

Pada 5 tahun terakhir, UHH senantiasa mengalami kenaikan. Kenaikan UHH menunjukkan bahwa terjadi kenaikan kesejahteraan masyarakat yang tercermin dalam usia kehidupan masyarakat Kabupaten Malang yang lebih panjang. Hal ini didorong oleh menurunnya kejadian kematian di khususnya pada ibu, bayi, dan kelompok usia produktif.

Tabel 2. 69
Usia Harapan Hidup Kabupaten Malang

Indikator	Tahun				
	2021	2022	2023	2024	2025
Usia Harapan Hidup (tahun)	72,61	72,95	75,14	75,34	75,63

Sumber: Badan Pusat Statistik Kabupaten Malang, 2026

Berdasarkan dari tabel diatas, UHH mengindikasikan kenaikan tiap tahun. Pada tahun 2021 UHH mencapai angka 72,61 kemudian mengalami kenaikan pada tahun 2022 menjadi 72,95. Selanjutnya pada tahun 2023 capaian UHH naik lagi menjadi 75,14 dan mengalami kenaikan kembali yang signifikan mencapai angka 75,63 pada tahun 2025. UHH yang meningkat menunjukkan bahwa adanya akses layanan kesehatan, gizi, dan kualitas sanitasi.

B. Angka Kematian Ibu (AKI)

Sebagai negara berkembang, pertambahan penduduk khususnya usia produktif sangat diperlukan dalam penyediaan sumber daya manusia yang potensial. Penambahan jumlah penduduk didukung dengan kesehatan ibu yang semakin meningkat dan mencegah terjadinya kasus kematian pada ibu. Dalam hal pengurangan angka kematian ibu Pemerintah Kabupaten Malang telah berupaya secara terus menerus untuk meningkatkan pembangunan di bidang kesehatan melalui peningkatan kesadaran masyarakat dan melalui pengembangan Pondok Kesehatan Desa sebagai pusat penyuluhan dan konsultasi kesehatan termasuk penyuluhan gizi yang program terpadu Pemerintah Provinsi Jawa Timur dengan Pemerintah Kabupaten Malang.

Tabel 2. 70
Angka Kematian Ibu Kabupaten Malang

Indikator	Tahun				
	2021	2022	2023	2024	2025
Angka Kematian Ibu (per 100.000 kelahiran hidup)	157,38	54,25	52,91	40,04	37,94

Sumber: Dinas Kesehatan Kabupaten Malang, 2026

Capaian angka kematian ibu tercatat menurun pada 5 (lima) tahun terakhir. Penurunan AKI menunjukkan perbaikan layanan kesehatan maternal, termasuk peningkatan persalinan oleh tenaga kesehatan dan sistem rujukan yang lebih efektif. Dalam hal pengurangan angka kematian ibu Pemerintah Kabupaten Malang telah berupaya secara terus menerus untuk meningkatkan pembangunan di bidang kesehatan melalui peningkatan kesadaran masyarakat dan melalui pengembangan Pondok Kesehatan Desa sebagai pusat penyuluhan dan konsultasi kesehatan termasuk penyuluhan gizi yang program terpadu Pemerintah Provinsi Jawa Timur dengan Pemerintah Kabupaten Malang. Pencapaian ini juga didorong oleh meningkatnya kesadaran masyarakat dan sinergi lintas sektor dalam mendeteksi dini risiko tinggi pada ibu hamil. Implementasi program pendampingan bagi ibu hamil oleh kader kesehatan dan pemanfaatan

teknologi informasi untuk pemantauan kesehatan ibu di tingkat desa berperan vital dalam menekan risiko keterlambatan penanganan medis.

C. Angka Kematian Bayi (AKB)

Salah satu agenda dalam Tujuan Pembangunan Berkelanjutan tahun 2030 adalah menurunkan angka kematian bayi. Angka Kematian Bayi menggambarkan kondisi umum keadaan derajat kesehatan di masyarakat, karena bayi yang baru lahir sangat sensitif terhadap keadaan lingkungan tempat orang tua si bayi tinggal dan sangat erat kaitannya dengan status sosial orang tua si bayi. Kemajuan yang dicapai dalam bidang pencegahan dan pemberantasan berbagai penyakit penyebab kematian akan tercermin secara jelas dengan menurunnya tingkat AKB.

Tabel 2. 71
Angka Kematian Bayi Kabupaten Malang

Indikator	Tahun				
	2021	2022	2023	2024	2025
Angka Kematian Bayi Kabupaten Malang (per 1000 kelahiran hidup)	1,99	5,6	1,72	1,58	1,72

Sumber: Dinas Kesehatan Kabupaten Malang, 2026

Capaian AKB pada 5 tahun terakhir cenderung fluktuatif. Stabilisasi angka kematian bayi di angka rendah pada tahun 2023 hingga 2025 merupakan hasil dari penguatan intervensi pada 1.000 Hari Pertama Kehidupan (HPK). Hal ini didorong oleh peningkatan cakupan imunisasi dasar lengkap, optimalisasi pemberian ASI eksklusif, dan program deteksi dini gizi buruk (stunting) yang dilakukan secara masif di tingkat Puskesmas dan Posyandu. Selain itu, penguatan kapasitas rumah sakit dalam menyediakan layanan neonatal esensial, seperti perawatan bayi risiko tinggi dan ketersediaan ruang perawatan intensif (NICU), memastikan bahwa bayi dengan komplikasi medis segera mendapatkan penanganan yang memadai, sehingga risiko kematian pada masa neonatal dapat ditekan secara signifikan

D. Prevalensi Stunting

Stunting adalah gangguan pertumbuhan dan perkembangan anak akibat kekurangan gizi kronis dan infeksi berulang, yang ditandai dengan Panjang atau tinggi badannya berada di bawah standar yang ditetapkan oleh menteri yang menyelenggarakan urusan pemerintahan di bidang kesehatan. Stunting merupakan salah satu masalah serius karena dampaknya tidak

hanya pada tingkat kesehatan di masyarakat namun juga pertumbuhan ekonomi dan produktivitas pasar kerja dikarenakan stunting tidak hanya terjadi pada lingkungan keluarga yang tidak mampu namun juga pada keluarga dengan tingkat kesejahteraan yang baik. Intervensi Penurunan stunting perlu upaya tidak hanya pada intervensi secara spesifik bidang kesehatan namun juga intervensi sensitif yaitu intervensi terhadap faktor-faktor potensial yang menyebabkan terjadinya stunting dan dilakukan secara terintegrasi dan konvergen. Kabupaten Malang merupakan salah satu Kabupaten/Kota Prioritas untuk Intervensi Pengukuran kejadian stunting melalui 2 metode yakni survei yang dilakukan secara nasional setiap tahun, dan Bulan Timbang yang dilakukan oleh petugas kesehatan tingkat Kabupaten/Kota setiap bulan Februari dan Agustus.

Tabel 2. 72
Prevalensi Stunting (Bulan Timbang) Kabupaten Malang

Bulan	**Prevalensi Stunting (%)**				
	2021	**2022**	**2023**	**2024**	**2025**
Februari	10,9	8,8	6,7	6,4	6,68
Agustus	8,9	7,8	6,4	6,15	6,52

Sumber: Dinas Kesehatan Kabupaten Malang, 2026

Prevalensi stunting berdasarkan bulan timbang cenderung menurun. Penurunan terjadi setiap tahun dengan angka yang konsisten. Pada tahun 2022, angka prevalensi sebesar 8,9% menurun menjadi 7,8%. Di tahun 2022 angka prevalensi mengalami penurunan kembali hingga mencapai angka 6,15% pada tahun 2024. Namun terjadi peningkatan pada tahun 2025 sebesar 0,37% menjadi 6,52%.

Tabel 2. 73
Prevalensi Stunting (Survei) Kabupaten Malang

Wilayah	**Prevalensi Stunting (%)**				
	2021	**2022**	**2023**	**2024**	**2025**
Kabupaten Malang	25,7	23	19,5	23,3	23,3

Sumber: Dinas Kesehatan Kabupaten Malang, 2026

Pengukuran berbasis survei kembali dilakukan pada tahun 2021 setelah sebelumnya tidak dilakukan Nasional karena pemulihan pasca Covid-19. Pada tahun 2021 angka prevalensi stunting mencapai 25,7%, nilai ini cukup tinggi melebihi target Nasional sebesar 24%. Namun pada tahun 2022 terjadi penurunan yang signifikan dimana angka prevalensi menurun sebanyak 2% sehingga menjadi 23%. Pada tahun 2023 kembali terjadi penurunan menjadi 19,5% namun ada kejadian kenaikan pada tahun 2024

menjadi 23,3%. Adapun pada tahun 2025, mengacu pada Surat Edaran Dinas Kesehatan Provinsi Jawa Timur Nomor 400.7/2854/102.2/2026 tanggal 4 Maret 2026 perihal Penggunaan Data Status Gizi untuk Kabupaten/Kota disampaikan bahwa penggunaan data prevalensi balita stunting tahun 2025 mengacu pada data keluaran Survei Status Gizi Indonesia (SSGI) tahun 2024 disebabkan tidak dilaksanakan survei SSGI pada tahun 2025. Hasil survei yang masih fluktuatif menunjukkan perlu adanya upaya promotif dan preventif yang lebih optimal guna meningkatkan pemenuhan gizi cukup yang merata di daerah.

E. Cakupan Penemuan Dan Pengobatan Kasus Tuberkulosis

Tuberkulosis (TB) merupakan salah satu penyakit menular yang menjadi perhatian dalam upaya peningkatan kesehatan masyarakat. Penemuan dan pengobatan kasus TB secara efektif sangat penting untuk menekan penyebaran penyakit serta mengurangi angka kesakitan dan kematian akibat TB. Indikator cakupan penemuan dan pengobatan kasus TB menggambarkan sejauh mana sistem kesehatan mampu mengidentifikasi serta menangani pasien TB dengan baik dari tahun ke tahun. Berikut adalah data cakupan penemuan dan pengobatan kasus TB di Kabupaten Malang dalam kurun waktu 2021 hingga 2025.

Tabel 2. 74
Cakupan Penemuan dan Pengobatan Kasus TB (%) Kabupaten Malang

Indikator	Tahun				
	2021	2022	2023	2024	2025
Cakupan Penemuan dan Pengobatan Kasus TB (%)	33,11	38,26	87,00	74,00	70,04

Sumber: Dinas Kesehatan Kabupaten Malang, 2026

Berdasarkan data cakupan penemuan dan pengobatan kasus tuberkulosis (TB) di Kabupaten Malang selama periode 2020-2023, terlihat adanya fluktuasi yang cukup signifikan. Pada tahun 2020 dan 2021, cakupan berada pada angka 35,80% kemudian menurun menjadi 33,11%, yang menunjukkan keterbatasan dalam upaya deteksi dan pengobatan TB pada periode tersebut. Namun, pada tahun 2022 terjadi peningkatan menjadi 38,26%, menandakan adanya perbaikan dalam sistem deteksi dan penanganan kasus TB.

Perubahan yang paling signifikan terjadi pada tahun 2023, di mana cakupan melonjak drastis hingga 87,00%, mencerminkan peningkatan kesadaran masyarakat, efektivitas program kesehatan, serta upaya yang

lebih intensif dalam menemukan dan mengobati kasus TB. Pada tahun 2024, angka turun menjadi 74,00**%** selanjutnya turun kembali hingga mencapai 70,04% pada tahun 2025. Tren penurunan dalam dua tahun terakhir mengindikasikan perlunya evaluasi mendalam terhadap intensitas *active case finding* (penemuan kasus aktif) serta penguatan jejaring layanan kesehatan. Langkah strategis ke depan difokuskan pada optimalisasi skrining di tingkat masyarakat dan pemantauan kepatuhan pengobatan agar target eliminasi TB dapat kembali ditingkatkan melalui deteksi dini yang lebih masif dan komprehensif

F. Angka Keberhasilan Pengobatan Tuberkulosis

Tuberkulosis (TBC) atau TB adalah penyakit menular akibat infeksi bakteri Mycobacterium Tuberculosis. TBC umumnya menyerang paru-paru, tetapi juga dapat menyerang organ tubuh lain, seperti ginjal, tulang belakang, dan otak. Menurut WHO, sebanyak 1,5 juta orang meninggal akibat penyakit TBC di tahun 2020. Penyakit ini merupakan penyakit dengan urutan ke–13 yang paling banyak menyebabkan kematian, dan menjadi penyakit menular nomor dua yang paling mematikan setelah COVID-19. Penyakit TB Paru di Indonesia menempati urutan ke 3 penyebab kematian umum. Penyakit ini termasuk salah satu prioritas nasional untuk program pengendalian penyakit karena berdampak luas terhadap kualitas hidup dan ekonomi. Penyelesaian kasus TB dengan cara pemberian obat pencegahan TB memerlukan waktu yang lama dan pengawasan penuh.

Tabel 2. 75
Cakupan Keberhasilan Pengobatan TB (%) Kabupaten Malang

Indikator	**Tahun**				
	2021	**2022**	**2023**	**2024**	**2025**
Cakupan Keberhasilan Pengobatan TB (%)	86,56	84,21	84,3	86,7	86,54

Sumber: Dinas Kesehatan Kabupaten Malang, 2026

Capaian indikator Cakupan Keberhasilan Pengobatan TB di Kabupaten Malang selama periode 2021-2025 menunjukkan tren yang stabil dan terjaga dengan angka realisasi yang konsisten berada di kisaran 84% hingga 86%. Angka capaian tahun 2025 sebesar 86,54% merefleksikan keberhasilan sistem layanan kesehatan dalam mendampingi pasien hingga tuntas menjalani masa pengobatan. Stabilitas ini merupakan hasil dari penguatan sistem monitoring kepatuhan minum obat, peran aktif kader

kesehatan dalam pendampingan, serta ketersediaan logistik obat yang memadai. Ke depan, fokus kebijakan diarahkan pada pemeliharaan kualitas layanan, optimalisasi peran keluarga sebagai Pengawas Menelan Obat (PMO), serta penguatan jejaring Puskesmas guna memastikan *treatment success rate* tetap tinggi di tengah dinamika penemuan kasus baru .

G. Cakupan Kepesertaan Jaminan Kesehatan Nasional

Kesehatan adalah salah satu hak bagi masyarakat sebagaimana tercantum di dalam Undang-Undang Republik Indonesia Tahun 1945. Tujuan pembangunan dimaksudkan untuk meningkatkan kesejahteraan masyarakat termasuk pada aspek pendidikan, kesehatan, serta perekonomian yang membaik. Penyelenggaraan pelayanan kesehatan termasuk di dalamnya pelaksanaan jaminan kesehatan diatur oleh di dalam Undang-Undang dan diwajibkan bagi seluruh masyarakat untuk berpartisipasi penuh di dalamnya.

Tabel 2. 76
Cakupan Kepesertaan Jaminan Kesehatan Nasional (%) Kabupaten Malang

Indikator	Tahun				
	2021	2022	2023	2024	2025
Cakupan Kepesertaan Jaminan Kesehatan Nasional (%)	69,05	78,23	98,4	98,55	97,25

Sumber: Dinas Kesehatan Kabupaten Malang, 2026

Tren capaian angka cakupan kepesertaan Jaminan Kesehatan Nasional pada 5 tahun terakhir cenderung positif. Pada kurun waktu 2021 s.d 2025, capaian mengalami kenaikan dari angka 69,05% pada tahun 2021 kemudian meningkat hingga 98,55% pada tahun 2024. Pada tahun 2025 capaian mengalami penurunan sehingga menjadi 97,25. Penurunan capaian banyak dipengaruhi oleh faktor kependudukan. Banyaknya penduduk baru karena migrasi dan meningkatnya angka kelahiran menimbulkan bertambahnya penduduk yang belum terdaftar sebagai peserta JKN.

2.1.2.3. Pendidikan Berkualitas yang Merata

Kebijakan pendidikan diarahkan pada pendidikan yang berkualitas dan inklusif serta peningkatan kualitas dan relevansi pendidikan dengan tuntutan global berbasis prinsip pendidikan sepanjang hayat (*lifelong learning*). Sasaran pokok ini dilaksanakan melalui peningkatan tata kelola pendidikan, peningkatan kualitas dan pembelajaran, penjaminan mutu pendidikan, afirmasi akses berbagai jenjang, percepatan wajib belajar 13

tahun, peningkatan pengelolaan dan penempatan pendidikan serta tenaga kependidikan. Pembangunan pendidikan berperan sentral dalam peningkatan kualitas hidup manusia serta mewujudkan kehidupan masyarakat dan bangsa yang bermartabat, unggul dan berdaya saing.

A. Rata-Rata Lama Sekolah Penduduk Usia di atas 15 tahun

Rata-rata Lama Sekolah (RLS) dimaknai sebagai jumlah tahun yang digunakan oleh penduduk dalam menjalani pendidikan formal. Semakin lama/tinggi jenjang pendidikan yang ditamatkan maka semakin tinggi pula angka Rata-rata Lama Sekolah. Melalui indikator ini, maka dapat terlihat sampai sejauh mana kemampuan penduduk Kabupaten Malang usia 15 tahun ke atas yang mengenyam pendidikan di bangku sekolah. Dalam menghitung Rata-rata Lama Sekolah diperlukan informasi terkait partisipasi sekolah, jenjang dan jenis pendidikan yang pernah/sedang diduduki, ijazah tertinggi yang dimiliki dan tingkat/kelas tertinggi yang pernah/sedang diduduki. Namun demikian, RLS ini memiliki beberapa keterbatasan bahwa jumlah tahun bersekolah mengabaikan kasus masuk sekolah dasar di usia terlalu muda, tidak naik kelas, atau putus sekolah kemudian melanjutkan kembali. Perkembangan angka rata-rata lama sekolah dapat dilihat pada grafik berikut:

Tabel 2. 77
Rata-rata Lama Sekolah Kabupaten Malang

Indikator	Tahun				
	2021	2022	2023	2024	2025
Rata – Rata Lama Sekolah (%)	7,43	7,68	7,75	7,80	7.98

Sumber: Badan Pusat Statistik Kabupaten Malang, 2026

RLS Kabupaten Malang tahun 2020 s.d 2025 mengalami kenaikan setiap tahunnya. RLS tahun 2023 mengalami kenaikan sebesar 0,5% pada tahun 2024 dari 7,75 menjadi 7,80 kemudian kembali meningkat menjadi 7.98 tahun di tahun 2025. Hal ini menunjukkan bahwa secara umum rata-rata penduduk Kabupaten Malang usia 15 tahun ke atas sebagian besar telah mengenyam pendidikan selama 7,98 tahun atau setara kelas 2 pendidikan menengah pertama (SMP kelas II). Pertumbuhan yang positif ini menjadi modal penting dalam mendukung pembangunan di Kabupaten Malang. Artinya kualitas sumber daya manusia dari sisi pendidikan yang semakin membaik akan berdampak terhadap peningkatan daya saing sumber daya manusia sebagai pelaku utama pembangunan.

B. Harapan Lama Sekolah

Harapan lama sekolah (HLS) didefinisikan sebagai lamanya sekolah (dalam tahun) yang diharapkan dapat dirasakan oleh anak pada umur tertentu dimasa mendatang. HLS dihitung bagi penduduk dengan usia 7 tahun ke atas dan dapat digunakan untuk mengetahui kondisi pembangunan sistem pendidikan di berbagai jenjang yang diharapkan dapat dicapai oleh setiap anak. Capaian Harapan Lama Sekolah (HLS) berpengaruh terhadap pencapaian Indeks Pembangunan Manusia. Perkembangan angka harapan lama sekolah ditunjukkan pada grafik berikut.

Tabel 2. 78
Harapan Lama Sekolah Kabupaten Malang

Indikator	Tahun				
	2021	2022	2023	2024	2025
Harapan Lama Sekolah (%)	13,24	13,38	13,48	13,49	13,60

Sumber: Badan Pusat Statistik Kabupaten Malang, 2026

Berdasar grafik di atas, capaian HLS cenderung meningkat setiap tahun. Peningkatan yang cukup signifikan tercatat pada tahun 2023 dengan capaian 13,48 dari tahun 2022 sebesar 13,24, capaian angka kembali meningkat menjadi 13,60 pada tahun 2025. Capaian HLS ini, menunjukkan bahwa di tahun 2025, anak usia 7 tahun berpeluang menamatkan pendidikan hingga lulus jenjang Diploma 1. Hal tersebut mencerminkan sistem pendidikan di Kabupaten Malang sudah berjalan optimal.

C. Proporsi Penduduk Berusia 15 Tahun ke Atas yang Berkualifikasi Pendidikan Tinggi

Proporsi Penduduk Berusia 15 tahun ke atas yang Berkualifikasi Pendidikan Tinggi mencerminkan jumlah penduduk berusia 15 tahun ke atas yang berhasil menyelesaikan pendidikan hingga ke jenjang perguruan tinggi yang mencakup Diploma I-IV, S1, S2, S2 Terapan, dan S3. Semakin tinggi proporsi penduduk yang menempuh pendidikan tinggi (Diploma, Sarjana, Pascasarjana atau jenjang yang lebih tinggi), semakin besar pula potensi daerah dalam membangun masyarakat yang cerdas, produktif, dan berdaya saing. Peningkatan nilai indikator ini diharapkan dapat memperkuat kualitas angkatan kerja, mengurangi kesenjangan sosial, dan mempercepat transformasi ekonomi berbasis pengetahuan dan inovasi.

Tabel 2. 79

Proporsi Penduduk Berusia 15 Tahun ke Atas yang Berkualifikasi Pendidikan Tinggi di Kabupaten Malang

Indikator	Tahun				
	2021	2022	2023	2024	2025
Proporsi Penduduk Berusia 15 Tahun ke Atas yang Berkualifikasi Pendidikan Tinggi (%)	6,12	6,12	6,12	7,32	7,13

Sumber: Badan Pusat Statistik, 2026

Proporsi Penduduk Berusia 15 tahun ke atas yang Berkualifikasi Pendidikan Tinggi diukur berdasar persentase penduduk usia 15 tahun ke atas yang telah menyelesaikan pendidikan tinggi dibandingkan dengan total penduduk pada kelompok usia tersebut. Secara umum, capaian penduduk dengan kualifikasi tingkat pendidikan tinggi di Kabupaten Malang mengalami perkembangan tren yang positif dari tahun 2021 hingga 2025 dengan capaian 7,13. Hal ini menjadi indikator penting bahwa pembangunan sumber daya manusia di Kabupaten Malang menunjukkan hasil yang optimal dan sejalan dengan upaya pemerintah daerah dalam mendorong akses pendidikan tinggi yang lebih merata dan inklusif.

D. Angka Partisipasi Warga Negara Usia 5-6 Tahun yang Berpartisipasi dalam PAUD

Pendidikan PAUD merupakan salah satu urusan wajib Pemerintah Kabupaten sebagaimana amanat Undang-Undang Nomor 23 tahun 2014 tentang Pemerintahan Daerah. Upaya untuk mendorong pemerintah daerah dalam meningkatkan layanan PAUD dilakukan sebagai wujud dalam menyiapkan sumber daya manusia sejak dini. Angka Partisipasi Kasar (APK) PAUD mengindikasikan partisipasi penduduk yang menempuh pendidikan PAUD tanpa memperhatikan ketepatan usia sekolah pada jenjang pendidikannya.

Tabel 2. 80
Angka Partisipasi Kasar PAUD Kabupaten Malang

Indikator	Tahun				
	2021	2022	2023	2024	2025
Angka Partisipasi Kasar (APK) PAUD (%)	84,98	87,26	92,53	97,13	97,44

Sumber: Dinas Pendidikan Kabupaten Malang, 2026

Capaian Angka Partisipasi Kasar (APK) PAUD di Kabupaten Malang menunjukkan tren peningkatan yang konsisten dan signifikan selama periode

2021–2025, dengan realisasi sebesar 97,44% pada tahun 2025. Peningkatan dari 84,98% pada tahun 2021 ini merefleksikan keberhasilan kebijakan pemerintah daerah dalam memperluas aksesibilitas layanan pendidikan anak usia dini yang inklusif dan merata di seluruh wilayah. Stabilitas dan tingginya capaian ini menjadi fondasi strategis dalam mempersiapkan sumber daya manusia yang berkualitas sejak dini, serta menunjukkan efektivitas sinergi antara peran satuan pendidikan, partisipasi orang tua, dan dukungan infrastruktur pendidikan di tingkat daerah.

E. Angka Partisipasi Warga Negara Usia 7-12 tahun yang Berpartisipasi dalam Pendidikan Sekolah Dasar

Angka Partisipasi Murni (APM) Sekolah Dasar mengindikasikan partisipasi penduduk yang menempuh pendidikan Sekolah Dasar dengan memperhatikan kelompok umur yang sesuai standar (rentang umur 7 sampai dengan 12 tahun). Capaian angka partisipasi murni Sekolah Dasar di Kabupaten Malang pada tahun 2021 s.d 2025 mengalami tren yang fluktuatif. Hal tersebut sebagai dampak dari proses pemulihan pasca pandemi COVID-19 yang menerapkan kebijakan pendidikan secara daring melalui beberapa penyesuaian baik dari tenaga pendidik, peserta didik, maupun sarana penunjang pendidikan. Perubahan pembelajaran dari daring ke luring mengakibatkan kenaikan APM terus terjadi hingga pada tahun 2024 APM SD di Kabupaten Malang mencapai 100%. Pencapaian Angka Partisipasi Murni (APM) SD di Kabupaten Malang yang terus meningkat hingga menyentuh angka ideal 100% pada tahun 2024 merupakan cerminan keberhasilan kebijakan makro dalam pemerataan akses pendidikan dasar. Keberhasilan ini didorong oleh komitmen kuat pemerintah daerah melalui program Wajib Belajar 13 Tahun yang didukung secara masif oleh alokasi Bantuan Operasional Sekolah (BOS), sehingga berhasil menghapus hambatan finansial bagi keluarga kurang mampu untuk menyekolahkan anaknya

Meskipun pada tahun 2025 terdapat sedikit fluktuasi menjadi 99,13%, angka ini tetap menunjukkan capaian yang sangat tinggi dan stabil dalam konteks partisipasi pendidikan nasional. Secara makro, perubahan tipis ini kemungkinan besar dipengaruhi oleh dinamika kependudukan, seperti migrasi atau penyesuaian data penduduk sasaran, bukan akibat penurunan kualitas layanan.

Tabel 2. 81
Angka Partisipasi Murni SD Kabupaten Malang

Indikator	Tahun				
	2021	2022	2023	2024	2025
Angka Partisipasi Murni (APM) SD (%)	97,90	98,09	98,63	100,00	99,13

Sumber: Badan Pusat Statistik Kabupaten Malang, 2026

Angka Partisipasi Kasar (APK) Sekolah Dasar mengindikasikan partisipasi penduduk yang menempuh pendidikan Sekolah Dasar tanpa memperhatikan ketepatan usia sekolah pada jenjang pendidikannya. Pemenuhan layanan pendidikan tingkat SD merupakan wewenang Pemerintah Kabupaten Malang. Sejalan dengan pemenuhan amanat standar pelayanan minimal bahwa pelayanan pendidikan Sekolah Dasar adalah urusan wajib pelayanan dasar yang wajib dilaksanakan oleh Pemerintah Daerah.

Tabel 2. 82
Angka Partisipasi Kasar Kabupaten Malang

Indikator	Tahun				
	2021	2022	2023	2024	2025
Angka Partisipasi Kasar (APK) SD (%)	103,19	104,03	102,39	101,62	101,90

Sumber: Badan Pusat Statistik Kabupaten Malang, 2026

Angka Partisipasi Kasar (APK) SD di Kabupaten Malang yang konsisten berada di atas 100% selama periode 2021–2025 menunjukkan bahwa daya tampung sistem pendidikan dasar telah melampaui populasi usia sekolah standar (7–12 tahun). Penurunan bertahap APK dari 104,03% pada tahun 2022 menuju angka yang lebih stabil di kisaran 101% pada tahun 2025 menandakan terjadinya normalisasi data dan efisiensi sistem pendidikan pasca-pandemi. Kebijakan makro yang berfokus pada integrasi Data Pokok Pendidikan (Dapodik) dengan administrasi kependudukan telah meminimalisir anomali data serta memastikan penyaluran dana bantuan operasional tepat sasaran. Tren yang melandai ini bukan menunjukkan penurunan minat sekolah, melainkan keberhasilan pemerintah dalam menyinkronkan usia masuk sekolah yang lebih tepat waktu, sehingga sistem pendidikan dasar di Kabupaten Malang kini bergerak menuju titik keseimbangan yang lebih ideal antara kapasitas fasilitas dengan jumlah penduduk sasaran yang nyata. Penurunan APK perlu diatasi dengan langkah-langkah strategis yang tepat, seperti program beasiswa,

peningkatan kualitas dan aksesibilitas sekolah, serta kampanye kesadaran akan pentingnya pendidikan mengingat setiap anak memiliki kesempatan sama untuk mendapatkan pendidikan layak dan membangun masa depan yang lebih cerah.

F. Angka Partisipasi Warga Negara Usia 13-15 tahun yang Berpartisipasi dalam Pendidikan Sekolah Menengah Pertama

Angka Partisipasi Murni Sekolah Menengah Pertama mengindikasikan partisipasi penduduk yang menempuh pendidikan Sekolah Menengah Pertama tanpa memperhatikan ketepatan usia sekolah pada jenjang pendidikannya. Pemenuhan layanan pendidikan tingkat SMP merupakan wewenang Pemerintah Kabupaten Malang. Tren kenaikan APM SMP yang cukup signifikan pada periode 2023–2024 mencerminkan keberhasilan kebijakan makro dalam mengawal transisi pendidikan dari jenjang SD ke SMP. Implementasi bantuan finansial pendidikan yang tepat sasaran, seperti Program Indonesia Pintar (PIP), serta penguatan operasional sekolah telah secara efektif meringankan beban ekonomi keluarga, sehingga mendorong siswa untuk melanjutkan pendidikan ke jenjang menengah pertama.

Penurunan tipis pada tahun 2025 menjadi 85,22% setelah mencapai puncaknya di tahun 2024 mengindikasikan adanya pengaruh dinamika sosial-ekonomi makro yang menuntut evaluasi kebijakan lebih lanjut. Fenomena ini dipengaruhi oleh tekanan ekonomi rumah tangga yang mendorong remaja untuk memasuki pasar kerja lebih dini, atau adanya perubahan struktur demografi penduduk usia sekolah di wilayah tersebut. Meskipun demikian, angka ini tetap berada di atas capaian tahun 2021–2022, menunjukkan bahwa fondasi kebijakan akses pendidikan masih cukup tangguh

Tabel 2. 83
Angka Partisipasi Murni SMP Kabupaten Malang

Indikator	**Tahun**				
	2021	**2022**	**2023**	**2024**	**2025**
Angka Partisipasi Murni (APM) SMP (%)	83,80	83,80	87,22	87,99	85,22

Sumber: Badan Pusat Statistik Kabupaten Malang, 2026

Angka Partisipasi Kasar (APK) Sekolah Menengah Pertama mengindikasikan partisipasi penduduk yang menempuh pendidikan Sekolah Menengah Pertama tanpa memperhatikan ketepatan usia sekolah

pada jenjang pendidikannya. Pemenuhan layanan pendidikan tingkat SMP merupakan wewenang Pemerintah Kabupaten Malang.

Tabel 2. 84
Angka Partisipasi Kasar SMP Kabupaten Malang

Indikator	Tahun				
	2021	2022	2023	2024	2025
Angka Partisipasi Kasar (APK) SMP (%)	100,14	99,62	103,51	102,29	90,02

Sumber: Badan Pusat Statistik Kabupaten Malang, 2026

Tren capaian angka partisipasi kasar SMP di Kabupaten Malang cenderung fluktuatif. Penurunan angka pada tahun 2025 ke level 90,02% merupakan sinyal makro yang mengindikasikan perlunya reorientasi kebijakan pendidikan yang lebih presisi. Adanya pergeseran demografis dan ekonomi yang berdampak pada keberlanjutan sekolah bagi remaja. Pasca pandemi COVID-19 kegiatan pendidikan dilakukan secara daring (online) dengan menggunakan media teknologi digital yang menuntut adanya penyesuaian bagi para siswa dan juga guru selama proses pembelajaran. Distribusi produk teknologi yang cukup masif dan kebijakan dalam pemerataan infrastruktur teknologi informasi turut membuat penduduk yang mayoritas pada kategori usia pendidikan memiliki keterampilan di bidang teknologi yang selaras dengan kebijakan pemerintah akan digitalisasi pendidikan. Perlunya dilakukan intervensi pencegahan putus sekolah, memperkuat pendampingan bagi kelompok rentan, serta mengoptimalkan sistem manajemen data agar kebijakan yang diambil berbasis bukti (*evidence-based policy*) guna memastikan kembali cakupan pendidikan yang inklusif bagi seluruh anak usia sekolah di masa mendatang.

G. Persentase Satuan Pendidikan yang Mencapai Standar Kompetensi Minimum pada Asesmen Tingkat Nasional

Dalam rangka meningkatkan mutu pendidikan, merupakan program evaluasi yang diselenggarakan oleh kemendikbud untuk meningkatkan mutu pendidikan dengan memotret input, proses dan output pembelajaran seluruh satuan pendidikan. Tiga komponen penting pendidikan meliputi kurikulum, pembelajaran, assesmen. Asesmen diperlukan untuk menilai efektivitas pembelajaran dan ketercapaian kurikulum. Informasi dari asesmen nasional dapat dimanfaatkan untuk memperbaiki proses pembelajaran. Dengan demikian assessment nasional tidak dirancang untuk menghakimi sekolah atau pemeringkatan sekolah. Informasi yang

diperoleh digunakan untuk perbaikan kualitas belajar mengajar yang akan meningkatkan hasil belajar murid. Adapun aspek yang dilakukan asesmen meliputi:

1) Literasi Membaca

Literasi ialah suatu kemampuan atau kualitas melek aksara di dalam diri seseorang dimana di dalamnya terdapat kemampuan membaca, menulis dan juga mengenal serta memahami ide-ide secara visual. Adapun capaian kemampuan literasi dapat dilihat di tabel berikut.

Tabel 2. 85
Literasi Membaca Kabupaten Malang

Indikator	**Tahun**				
	2021	**2022**	**2023**	**2024**	**2025**
Literasi Membaca (%)	32,28	51,66	63,77	77,45	70,99

Sumber: Kementerian Pendidikan, Kebudayaan, Riset, dan Teknologi, 2026

Kemampuan literasi baru terukur pada tahun 2021 pada asesmen nasional Rapor Pendidikan. Capaian kemampuan literasi cenderung mengalami kenaikan dari tahun 2021 sampai dengan tahun 2024. Pemerintah Kabupaten Malang secara sistematis memperkuat ekosistem literasi melalui revitalisasi perpustakaan sekolah, penyediaan bahan bacaan yang lebih variatif, serta integrasi literasi sebagai kompetensi dasar dalam proses belajar-mengajar. Lonjakan tajam ini menunjukkan bahwa kebijakan yang berfokus pada digitalisasi akses pendidikan dan penguatan budaya baca di sekolah telah berhasil menciptakan lompatan besar dalam kemampuan literasi dasar siswa secara regional.

Penurunan tipis ke angka 70,99% pada tahun 2025 dapat dipahami sebagai fase konsolidasi, di mana fokus kebijakan perlu beralih dari sekadar mengejar cakupan akses menuju penguatan kedalaman kualitas literasi. Fenomena ini sering kali terjadi setelah periode akselerasi cepat, di mana sistem pendidikan kini menghadapi tantangan untuk menjaga keberlanjutan minat baca di luar lingkungan sekolah formal

2) Kemampuan Numerasi

Kemampuan Numerasi merupakan kemampuan individu untuk memahami dan menggunakan berbagai macam angka dan simbol-simbol yang terkait dengan matematika dasar dan menganalisis informasi yang ditampilkan dalam berbagai bentuk (grafik, tabel, bagan, dan lain sebagainya) untuk memecahkan masalah praktis dalam

berbagai macam konteks kehidupan sehari-hari. Dalam kehidupan sehari-hari kemampuan tersebut sangat diperlukan dalam kegiatan sehari-hari.

Tabel 2. 86
Kemampuan Numerasi Kabupaten Malang

Indikator	**Tahun**				
	2021	**2022**	**2023**	**2024**	**2025**
Kemampuan Numerasi (%)	*5,39*	17,74	44,02	59,85	60,48

Sumber: Kementerian Pendidikan, Kebudayaan, Riset, dan Teknologi, 2026

Kemampuan numerasi baru terukur pada tahun 2021 pada asesmen nasional Rapor Pendidikan. Capaian kemampuan literasi cenderung mengalami kenaikan dari tahun 2021 sampai tahun 2025. Hal ini didorong oleh meningkatnya pemahaman masyarakat dalam pemenuhan pendidikan sebagai layanan dasar. Tren yang cenderung meningkat tiap tahun ini juga didorong oleh kebijakan penyediaan sarana pendukung literasi dan numerasi yang lebih memadai, termasuk optimalisasi *platform* teknologi pendidikan yang memudahkan akses guru dan siswa terhadap sumber belajar yang variatif. Lonjakan yang konsisten dari tahun ke tahun menandakan bahwa intervensi kebijakan tersebut tepat sasaran dan berkesinambungan

H. Indeks Pembangunan Literasi Masyarakat

Kualitas SDM pada suatu wilayah dapat tercermin dari tingkat literasi masyarakatnya, karena literasi merupakan pondasi penting untuk pengembangan diri, kemampuan beradaptasi, dan daya saing di berbagai bidang. literasi dapat diukur melalui Indeks Pembangunan Literasi Masyarakat (IPLM). IPLM dimaknai sebagai pengukuran terhadap usaha yang dilaksanakan oleh pemerintah daerah (tingkat provinsi dan kab/kota) untuk meningkatkan kemampuan masyarakat dalam mengakses, memahami, dan menggunakan informasi guna meningkatkan kualitas hidup. Indeks ini tidak hanya mencakup literasi dasar seperti kemampuan membaca dan menulis, tetapi juga literasi digital, literasi numerasi, serta kemampuan berpikir kritis.

Tabel 2. 87
Indeks Pembangunan Literasi Masyarakat Kabupaten Malang

Wilayah	Tahun				
	2021	2022	2023	2024	2025
Kabupaten Malang	-	76,33	48,83	56,20	5,83

Sumber: Dinas Perpustakaan dan Kearsipan Kabupaten Malang, 2026

Tahun 2020-2021 penghitungan IPLM dilakukan oleh Perpusnas RI untuk capaian nasional saja, sehingga belum ada hasil penghitungan IPLM tingkat kabupaten/kota. Adapun tahun 2022-2023 penghitungan tingkat provinsi dilakukan dengan komponen penghitungan menyesuaikan daerah provinsi dan Kabupaten/Kota, dan untuk Kabupaten Malang diperoleh IPLM diatas 70% yang menggambarkan capaian cukup pesat didukung oleh peningkatan jumlah perpustakaan, dan mulai dilakukannya standarisasi perpustakaan. Pada tahun 2024 data capaian IPLM Kabupaten Malang 56,2 hal ini mengacu pada data rilis dari Perpusnas RI dengan teknik perhitungan dan komponen indikator yang terbaru dengan 7 (tujuh) komponen Unsur Pembangun Literasi Masyarakat (UPLM). Mengacu pada tahun 2023-2024 terjadi peningkatan angka IPLM sebanyak 7,37%. Peningkatan capaian didukung oleh upaya Perpusnas dalam meningkatkan minat literasi masyarakat melalui sosialisasi yang intensif dari pusat ke daerah. Namun, bila dibandingkan capaian Provinsi Jawa Timur, IPLM diperlukan upaya yang serius untuk meningkatkan capaian yang lebih signifikan. Pada tahun 2025 capaian IPLM turun signifikan berdasar Surat Perpusnas RI Tanggal 20 Februari 2026, Nomor: 844/4/APB.00.02/II.2026 perihal Penyampaian Hasil Pengukuran IPLM dan TKM (Tingkat Kegemaran Membaca) dimana penilaian dilakukan menggunakan instrumen dan metodologi yang berbeda dengan tahun-tahun sebelumnya.

Kebijakan program Pemerintah Daerah akan diarahkan pada peningkatan capaian UPLM tersebut untuk meningkatkan literasi masyarakat yg akan berdampak langsung pada peningkatan kualitas SDM di Kabupaten Malang. Pencapaian nilai IPLM menunjukkan bahwa penyediaan perpustakaan sebagai wadah dalam pengembangan sumber daya masyarakat sudah optimal namun capaian yang masih rendah perlu menjadi perhatian untuk dimaksimalkan pada tahun berikutnya.

I. Indeks Pendidikan

Salah satu ukuran keberhasilan pembangunan di bidang pendidikan yang dilakukan pemerintah baik tingkat pusat dan tingkat daerah adalah indeks pendidikan. Indeks pendidikan mempresentasikan harapan lama sekolah (HLS) dan rata – rata lama sekolah (RLS) yang merupakan indikator makro pembangunan daerah di bidang pendidikan. Berdasarkan data indeks pendidikan pendidikan Kabupaten Malang meningkat secara bertahap.

Tabel 2. 88
Indeks Pendidikan Kabupaten Malang

Indikator	Tahun				
	2021	2022	2023	2024	2025
Indeks Pendidikan	0,62	0,62	0,63	0,64	0,64

Sumber: Dinas Pendidikan Kabupaten Malang, 2026

Berdasarkan tren pencapaian angka tiap tahun, indeks pendidikan mengalami kenaikan. Pada tahun 2021, indeks pendidikan mencapai angka 0,62 selanjutnya nilai stagnan pada tahun 2022, sedangkan pada tahun 2023 meningkat menjadi 0,63. Pada tahun 2024 terjadi kenaikan kembali hingga pada tahun 2025 mencapai angka 0,64. Pertumbuhan angka stabil pada angka 0,01. Dalam hal menaikkan angka pencapaian indeks pendidikan, Pemerintah Daerah berupaya memberikan dukungan kebijakan pembangunan berupa program rehabilitasi sekolah, dukungan beasiswa pendidikan untuk keluarga kurang mampu serta menurunkan kasus anak tidak/putus sekolah, dan peningkatan kapasitas dan kesejahteraan tenaga pendidik.

J. Anak Tidak Sekolah (ATS)

Fenomena anak tidak sekolah (ATS) di Kabupaten Malang merupakan isu krusial yang mencerminkan adanya kelompok usia produktif di masa depan yang teralienasi dari sistem pendidikan formal. Individu-individu dalam kategori ini, yang seharusnya berada dalam proses pengembangan intelektual, sosial, dan emosional melalui pendidikan, justru terhambat dalam merealisasikan potensi diri mereka.

Konsekuensi dari kondisi ATS bersifat multidimensional. Secara individual, anak-anak yang tidak bersekolah berpotensi mengalami keterbatasan dalam pengembangan diri, peningkatan keterampilan, dan perolehan pengetahuan yang esensial untuk menghadapi tantangan

kehidupan. Secara kolektif, tingginya angka ATS dapat menghambat pembangunan sumber daya manusia Kabupaten Malang secara keseluruhan, yang pada gilirannya berimplikasi negatif terhadap produktivitas, inovasi, dan daya saing daerah di masa depan.

Tabel 2. 89
Tabel Anak Tidak Sekolah (ATS) Kabupaten Malang

Jenis ATS	**Tahun (anak)**				
	2021	**2022**	**2023**	**2024**	**2025**
Drop Out	-	-	3.371	4.354	3.807
SD/Sederajat	-	-	802	936	819
SMP/Sederajat	-	-	2.569	3.418	2.988
Lulus Tidak Melanjutkan	-	-	8.787	7.533	8.900
SD/Sederajat	-	-	2.533	2.076	2.650
SMP/Sederajat	-	-	6.254	5.477	6.250
Belum Pernah Bersekolah	-	-	6.927	7.291	6.329
Total	-	-	19.085	19.178	19.036

Sumber: Data Dashboard ATS Dinas Pendidikan, 2026

Pada tahun 2021 sampai dengan tahun 2022 tidak terdapat capaian Anak Tidak Sekolah (ATS). Perhitungan dan penyajian data ATS dimulai sejak tahun 2023. Data Anak Tidak Sekolah (ATS) di Kabupaten Malang untuk tahun 2021 dan tahun 2022 secara spesifik tidak tercatat dalam satu angka tunggal tahunan, data Tunggal ATS baru tersaji di tahun 2023 pada laman resmi Kementerian Pendidikan Dasar dan Menengah pada link : https://ats.data.kemendikdasmen.go.id/index.php/dashboard-ats yang bersumber dari DAPODIK (Data Pokok Pendidikan) Kementerian Pendidikan, EMIS (Kementerian Agama), dan DUKCAPIL (Dasar Hukum : Peraturan Presiden Republik Indonesia Nomor 39 Tahun 2019 tentang Satu Data Indonesia dan Peraturan Presiden Republik Indonesia Nomor 3 Tahun 2026 tentang Pencegahan dan Penanganan Anak Tidak Sekolah).

Secara umum, terjadi kenaikan data dalam jumlah ATS di Kabupaten Malang pada tahun 2024 ke tahun 2025. Berdasarkan data tahun 2025, jumlah total ATS tercatat sebanyak 19.036 anak, angka yang cenderung

stagnan dalam tiga tahun terakhir. Meskipun terdapat penurunan yang menggembirakan pada kategori 'Belum Pernah Bersekolah' (menjadi 6.329 anak), di sisi lain terjadi kenaikan yang cukup signifikan pada kategori 'Lulus Tidak Melanjutkan' (menjadi 8.900 anak), khususnya pada jenjang SMP/sederajat.

Kondisi ini mencerminkan masih adanya ketimpangan dalam akses pendidikan, yang disebabkan oleh berbagai faktor. Faktor ekonomi menjadi salah satu penyebab utama, di mana banyak keluarga yang kesulitan membiayai pendidikan anak-anak mereka. Selain itu, peran serta orang tua dan masyarakat dalam mendukung pendidikan anak-anak masih rendah. Faktor lainnya adalah tingginya angka pernikahan di bawah umur, yang sering kali menyebabkan anak putus sekolah. Untuk mengatasi permasalahan tersebut, diperlukan pendekatan yang komprehensif dan terintegrasi. Pemerintah Kabupaten Malang perlu mengimplementasikan kebijakan dan program yang mampu meningkatkan akses dan kualitas pendidikan bagi semua warga.

2.1.2.4. Perlindungan Sosial Bagi Kelompok Rentan

Perlindungan sosial bagi kelompok rentan dimaksudkan untuk mencegah dan mengurangi kemiskinan dan kerentanan dengan membangun ketahanan individu, rumah tangga, dan komunitas akibat bencana dan perubahan iklim. Perlindungan Sosial bagi kelompok rentan bertujuan untuk membantu individu, rumah tangga, dan masyarakat kelompok rentan dengan memadukan konsep dan instrumen utama perlindungan sosial, manajemen resiko bencana, dan adaptasi perubahan iklim. Tujuannya untuk percepatan penuntasan kemiskinan dan memperluas perlindungan yang menyeluruh bagi seluruh penduduk sesuai kerentanan yang dijalankan dengan prinsip berkeadilan dan inklusif. Perlindungan Sosial bagi kelompok rentan dilaksanakan melalui: (i) pengurangan kemiskinan melalui intervensi dalam bentuk bantuan sosial, pemberdayaan masyarakat dan pemberdayaan Koperasi dan UKM, serta program lainnya dengan dukungan data kemiskinan *by name by address (BNBA)* yang valid dan mutakhir untuk mengurangi beban pengeluaran, meningkatkan pendapatan dan mengurangi wilayah-wilayah kantong kemiskinan; (ii) penguatan sistem perencanaan dan penganggaran berbasis bukti, serta penentuan target perlindungan sosial dalam mewujudkan integrasi program perlindungan sosial dan pembangunan SDM secara

menyeluruh; (iii) mendukung penguatan Sistem Jaminan Sosial Nasional (SJSN) yang efektif dan mencapai cakupan universal (iv) integrasi penentuan target manfaat, dan pelaksanaan bantuan sosial, jaminan sosial, serta pemberdayaan masyarakat; (v) peningkatan lingkungan yang inklusif terhadap anak, lansia, penyandang disabilitas, perempuan, dan penduduk rentan lainnya; (vii) peningkatan keterampilan bekerja melalui pelatihan berbasis kompetensi dan berwirausaha; (viii). Peningkatan partisipasi perempuan, penyandang disabilitas, dan kelompok rentan lainnya sebagai angkatan kerja dan pemangku kepentingan (ix). inovasi pembiayaan untuk memperkuat dan memperluas cakupan integrasi perlindungan sosial yang berkesinambungan; (x). Peningkatan kolaborasi multipihak bersama swasta, lembaga zakat, filantropi, lembaga sosial dan stakeholder lainnya dalam upaya percepatan penanggulangan kemiskinan dan meningkatkan perlindungan sosial.

A. Cakupan Kepesertaan Jaminan Sosial Ketenagakerjaan

Jaminan sosial adalah salah satu bentuk perlindungan sosial untuk menjamin seluruh rakyat agar dapat memenuhi kebutuhan dasar hidupnya yang layak. Jaminan sosial merupakan suatu sistem untuk mewujudkan kesejahteraan dan memberikan rasa aman sepanjang hidup. Dasar hukum bagi pembentukan badan penyelenggara jaminan sosial, yaitu BPJS Kesehatan dan BPJS Ketenagakerjaan adalah Undang-Undang BPJS. Badan Penyelenggara Jaminan Sosial atau BPJS merupakan lembaga yang dibentuk untuk menyelenggarakan program jaminan sosial di Indonesia menurut Undang-undang Nomor 40 Tahun 2004 dan Undang-Undang Nomor 24 Tahun 2011. Sesuai dengan ketentuan Pasal 18 UU No. 40 Tahun 2004 tentang SJSN dan Pasal 6 UU No. 24 Tahun 2011 tentang BPJS maka program- program jaminan sosial tenaga kerja meliputi program jaminan kesehatan, jaminan kecelakaan kerja, jaminan hari tua, jaminan pensiun, dan jaminan kematian.

Adapun dasar hukum dari program jaminan sosial kesehatan dan ketenagakerjaan yang berada di wilayah Kabupaten Malang antara lain, Peraturan Bupati (Perbup) Kabupaten Malang Nomor 34 Tahun 2018 tentang Pelaksanaan Program Perlindungan Jaminan Sosial Ketenagakerjaan Di Kabupaten Malang dan Peraturan Bupati Malang Nomor 31 Tahun 2017 Tentang Penggunaan Dana Kapitasi Jaminan Kesehatan

Nasional Pada Pusat Kesehatan Masyarakat Beserta Jaringannya Di Kabupaten Malang.

Tabel 2. 90
Tenaga Kerja Terdata di Kabupaten Malang

Indikator	Tahun				
	2021	2022	2023	2024	2025
Tenaga Kerja Terdata (orang)	574.641	532.351	536.767	553.445	638.317

Sumber: Dinas Tenaga Kerja Kabupaten Malang, 2026

Data tenaga kerja dari tahun 2020 sampai dengan 2025 yang dirilis oleh Badan Pusat Statistik (BPS) cenderung dinamis. Pada tahun 2021 jumlah tenaga kerja sebanyak 574.641 orang dan di tahun 2025 menunjukkan angka 638.317. Angka ini diperoleh melalui proses pendataan resmi yang dilakukan oleh BPS dengan berbagai metode, seperti Survei Angkatan Kerja Nasional (SAKERNAS) atau pencatatan administratif dari instansi terkait yang mencakup pekerja dari berbagai sektor, baik formal maupun informal.

Tabel 2. 91
Tenaga Kerja Terdaftar BPJS Ketenagakerjaan (Peserta Aktif)

Indikator	Tahun				
	2021	2022	2023	2024	2025
Tenaga Kerja Terdaftar BPJS Ketenagakerjaan (Orang)	91.681	111.097	85.865	286.674	282.931

Sumber: Dinas Tenaga Kerja Kabupaten Malang, 2026

Pada tahun 2021 dan tahun 2022 jumlah tenaga kerja terdaftar BPJS Ketenagakerjaan mengalami kenaikan sebesar 19.416 orang, namun pada tahun 2023 jumlahnya menurun. Penurunan ini disebabkan oleh beberapa factor, yaitu tahun 2023 jumlah tenaga kerja yang terdaftar BPJS Ketenagakerjaan adalah data pekerja penerima upah, serta akibat faktor ekonomi pasca pademi Covid-19. Sedangkan data tahun lainnya adalah keseluruhan tenaga kerja yang terdaftar BPJS Ketenagakerjaan baik penerima upah maupun bukan penerima upah. Sehingga tahun 2024 mengalami kenaikan yang didorong salah satunya program pendaftaran *Universal Coverage Jaminan Sosial* (UCJ). Pada tahun 2025 terjadi penurunan hal ini dikarenakan capaian cakupan Kepesertaan BPJS Ketenagakerjaan belum mencapai target yang ditetapkan yang disebabkan oleh beberapa perusahaan yang mengalami penurunan produksi dan penjualan sehingga kontrak kerja pekerja tidak diperpanjang. Selain itu belum semua perusahaan yang patuh mendaftarkan pekerjanya serta

adanya pengangkatan Pegawai Pemerintah dengan Perjanjian Kerja (PPPK) dari Pegawai Tidak Tetap/honorer dari instansi pemerintah. Angka ini mencerminkan dinamika kepesertaan akibat kebijakan pemerintah, seperti optimalisasi cakupan kepesertaan untuk pekerja rentan atau peningkatan kesadaran pekerja terhadap pentingnya perlindungan sosial. Untuk itu perlu dukungan pemerintah untuk mengatur regulasi terkait optimalisasi kepesertaan BPJS Ketenagakerjaan termasuk sosialisasi dan edukasi terkait manfaat BPJS, koordinasi intensif antar stakeholder, inovasi dan kemudahan dalam melakukan pembayaran serta skema pembayaran yang tepat untuk optimalisasi keikutsertaan dalam BPJS Ketenagakerjaan khususnya untuk memperkuat pengawasan kepatuhan perusahaan perusahaan agar mendaftarkan pekerjanya.

Tabel 2. 92
Cakupan Kepesertaan BPJS Ketenagakerjaan (Peserta Aktif)

Indikator	**Tahun**				
	2021	**2022**	**2023**	**2024**	**2025**
Cakupan Kepesertaan BPJS Ketenagakerjaan (%)	15,95	20,87	16	19,13	18,8

Sumber: Dinas Tenaga Kerja Kabupaten Malang, 2026

Dari data diatas dapat disimpulkan bahwa selama kurun waktu 2022 sampai dengan 2025 persentase kepesertaan BPJS Ketenagakerjaan cenderung mengalami penurunan, pada tahun 2025 dari jumlah tenaga kerja sebanyak 638.317 orang yang telah terdaftar sebagai peserta BPJS Ketenagakerjaan sebanyak 282.931 atau 44,32%. Bila dibandingkan dengan tahun sebelumnya 2024 dengan jumlah kepesertaan sebanyak 286.674 orang maka telah terjadi penurunan sebanyak 3.743 orang. Berdasarkan penurunan dari tahun 2024 ke tahun 2025 walaupun turun tidak signifikan yang dipengaruhi oleh pertumbuhan angkatan kerja lebih cepat dibandingkan pertumbuhan kepesertaan BPJS Ketenagakerjaan, dominasi pekerja sektor informal yang belum memiliki kemampuan untuk membayar BPJS serta kepatuhan perusahaan yang belum optimal sehingga perlu optimalisasi kepesertaan BPJS Ketenagakerjaan termasuk sosialisasi dan edukasi terkait manfaat BPJS Ketenagakerjaan, koordinasi intensif antar *stakeholder* termasuk perusahaan.

B. Persentase Penyandang Disabilitas Bekerja di Sektor Formal

Tenaga kerja penyandang disabilitas memiliki kontribusi yang signifikan dan bisa menjadi bagian penting dari pertumbuhan ekonomi, asalkan mereka diberikan kesempatan yang setara dan lingkungan kerja yang mendukung, namun demikian meskipun mereka memiliki kemampuan dan potensi untuk bekerja, sering kali mereka menghadapi berbagai tantangan dan hambatan, baik dalam hal aksesibilitas, diskriminasi, ataupun keterbatasan dalam pelatihan dan pendidikan.

Pembangunan ketenagakerjaan yang berpihak pada kaum difabel adalah langkah strategis untuk memastikan bahwa penyandang disabilitas memiliki akses yang setara terhadap peluang kerja dan dapat berpartisipasi aktif dalam dunia kerja. Hal ini bertujuan untuk menghilangkan hambatan dan diskriminasi yang sering kali menghalangi mereka untuk mendapatkan pekerjaan yang layak, serta menciptakan lingkungan kerja yang inklusif dan ramah bagi penyandang disabilitas.

Dengan pendekatan yang inklusif dan kebijakan yang mendukung, penyandang disabilitas dapat memperoleh kesempatan yang lebih besar untuk berpartisipasi secara penuh dalam ekonomi dan mendapatkan pekerjaan yang layak. Hal ini juga mendukung pembangunan masyarakat yang lebih adil, dengan memastikan bahwa semua individu, tanpa terkecuali, memiliki peluang untuk sukses dan berkembang di dunia kerja.

Tabel 2. 93
Tenaga Kerja Disabilitas di Perusahaan

Wilayah	**Tenaga Kerja Disabilitas (jiwa)**				
	2021	**2022**	**2023**	**2024**	**2025**
Kabupaten Malang	107	117	163	183	196
Laki-Laki	82	93	117	121	133
Perempuan	25	24	46	62	63

Sumber: Dinas Tenaga Kerja Kabupaten Malang, 2026

Berdasarkan data diatas dapat diketahui bahwa jumlah disabilitas yang bekerja pada sektor formal di perusahaan senantiasa bertambah jumlahnya dari tahun ketahun. Pada tahun 2021 disabilitas yang bekerja di Perusahaan sebanyak 107 orang dan terus mengalami peningkatan hingga tahun 2025 jumlahnya mencapai 196 orang. Meskipun secara gender, tenaga kerja laki-laki mendominasi dengan kontribusi 68% pada tahun 2025 (133 orang dari 196 orang total), naik dari 82 orang (tahun 2021). Sementara

itu, tenaga kerja perempuan mengalami peningkatan signifikan dari 25 orang (tahun 2021) menjadi 63 orang (tahun 2025), meskipun proporsinya masih 32%. Tren ini mengindikasikan respons positif terhadap program pengarusutamaan gender, tetapi kesenjangan gender tetap menjadi tantangan, di mana partisipasi perempuan disabilitas tertinggal akibat hambatan aksesibilitas, kemampuan dalam pekerjaan, dan kurangnya pelatihan khusus.

Peningkatan disabilitas yang bekerja pada perusahaan, membuktikan bahwa Pemerintah di Kabupaten Malang selalu berupaya untuk menciptakan sistem ketenagakerjaan yang inklusif dengan memberikan kesempatan yang setara dan adil bagi semua individu untuk berpartisipasi dalam dunia kerja, melalui kebijakan atau regulasi bagi pemerintah dan perusahaan agar meningkatkan kuota pekerja Disabilitas sesuai dengan Undang-undang Nomor 8 Tahun 2016 tentang Penyandang Disabilitas, perlu mengembangkan pelatihan khusus bagi disabilitas baik soft skill dan keterampilan secara digital agar sesuai dengan kebutuhan dunia industri saat ini.

2.1.2.5. Masyarakat yang beragama dan Berkebudayaan Maju

Perwujudan masyarakat beragama maslahat dan berkebudayaan maju dapat tercapai melalui: (i) penguatan nilai luhur kebudayaan lokal dalam sendi kehidupan masyarakat, dengan berasaskan kepada Pancasila; (ii) pembangunan kehidupan beragama yang inklusif, rukun, dan toleran yang berorientasi penguatan moderasi beragama; (iii) pengembangan dana sosial keagamaan dan filantropi, pemberdayaan umat beragama, dan peningkatan produktivitas; (iv) peningkatan kualitas pelayanan kehidupan beragama secara merata, berkeadilan; dan (v) jaminan pemenuhan hak kebebasan beragama dan berkeyakinan.

A. Persentase Warisan Budaya Yang Dilestarikan

Pengembangan seni dan budaya bertujuan menanamkan nilai-nilai luhur budaya bangsa dalam rangka menumbuhkan pemahaman dan penghargaan masyarakat pada budaya leluhur, keragaman budaya dan tradisi, peningkatan kualitas berbudaya masyarakat serta ketahanan budaya yang merupakan perwujudan dari nilai budaya lokal yang adiluhung. Untuk menjaga keberagaman budaya, diantaranya dengan warisan budaya yang dilestarikan dimana mencakup warisan budaya benda

dan tak benda. Warisan Budaya Benda (*Tangible Cultural Heritage*) merupakan peninggalan fisik seperti bangunan bersejarah, karya seni, situs atau artefak sedangkan warisan budaya tak benda (*Intangible Cultural Heritage)* merupakan tradisi, pengetahuan dan ketrampilan yang tidak dapat dipegang seperti bahasa, musik, tari, adat istiadat serta kerajinan tradisional. Persentase Warisan Budaya yang dilestarikan merupakan indikator yang digunakan untuk mengukur seberapa jauh upaya pelestarian warisan budaya dilakukan dimana persentase ini membandingkan jumlah objek warisan budaya yang dilestarikan dengan total obyek warisan budaya yang ada.

B. Persentase Cagar Budaya yang Dilestarikan

Pada Persentase Cagar Budaya yang Dilestarikan, capaian jumlah persentase cagar budaya yang dilestarikan telah tercapai dikarenakan adanya upaya-upaya pendukung untuk pelestarian cagar budaya yang berada di wilayah Kabupaten Malang sesuai dengan kewenangan yang ada.

Tabel 2. 94
Persentase Cagar Budaya yang Dilestarikan Kabupaten Malang

Indikator	**Tahun**				
	2021	**2022**	**2023**	**2024**	**2025**
Persentase Cagar Budaya yang Dilestarikan (persen)	*n/a*	90	91	100	17

Sumber: Dinas Pariwisata dan kebudayaan Kabupaten Malang, 2026

Objek Pemajuan Kebudayaan Kabupaten Malang mengalami penurunan jumlah karena menyesuaikan data di lapangan Dalam pemutakhiran data Objek Pemajuan Kebudayaan Tahun 2024, terdapat perubahan data pada beberapa kategori kebudayaan untuk memastikan keakuratan data sesuai kondisi faktual. Misalnya, data pada kategori Tradisi Lisan sedikit berkurang dari 403 menjadi 401 karena beberapa data dialihkan ke kategori lain yang lebih tepat. Kategori Seni juga mengalami perubahan signifikan dikarenakan data yang ada di Tahun 2022 merupakan data Lembaga Kesenian bukan jenis seni yang spesifik, sehingga kini jumlahnya hanya tercatat sebanyak 39 jenis. Sementara itu, data Adat Istiadat mengalami penurunan dari 181 menjadi 160 objek karena terdapat kategori selain kategori Adat Istiadat. Pada kategori Olahraga Tradisional juga terjadi kesalahan penjumlahan pada data sebelumnya. Jumlah objek Olahraga Tradisional yang tercatat sebanyak 199 data tersebut ternyata

mencakup organisasi atau perkumpulan yang menyelenggarakan olahraga tradisional, bukan jenis olahraga tradisional itu sendiri. Setelah dilakukan verifikasi data, diketahui bahwa sebenarnya hanya terdapat 4 jenis olahraga tradisional yang seharusnya masuk dalam kategori Olahraga Tradisional. Dengan demikian, data pada kategori Olahraga Tradisional kini diperbaiki untuk mencerminkan jumlah jenis olahraga tradisional secara akurat. Pada kategori Cagar Budaya, jumlah data mengalami penurunan dari 296 menjadi 276. Hal ini disebabkan karena setelah ditelusuri lebih lanjut, terdapat 20 cagar budaya yang tidak dapat ditemukan. Perubahan ini dilakukan untuk memastikan bahwa setiap objek budaya terdata secara tepat sesuai kategorinya, sehingga hasil pemutakhiran PPKD 2025 ini dapat menjadi referensi yang lebih akurat dalam pengambilan kebijakan untuk pelestarian kebudayaan di Kabupaten Malang.

Tabel 2. 95
Obyek Pemajuan Kebudayaan Kabupaten Malang

No	Objek Pemajuan Kebudayaan	Jenis
1.	Manuskrip	9
2.	Tradisi Lisan	401
3.	Adat Istiadat	160
4.	Ritus	57
5.	Pengetahuan Tradisional	30
6.	Teknologi Tradisional	23
7.	Seni	39
8.	Bahasa	8
9.	Permainan Rakyat	62
10.	Olahraga Tradisional	4
11.	Cagar Budaya	276
Total		1.069

Sumber: Dokumen PPKD Kabupaten Malang, 2025

Selain itu perlu ada Tim Ahli Cagar Budaya (TACB) serta seniman yang tersertifikasi kompetensinya yang dapat mendukung optimalnya obyek pemajuan kebudayaan (OPK).

Tabel 2. 96
Ruang Berekspresi Seni dan Budaya di Kabupaten Malang

No	Ruang Berekspresi Seni dan Budaya
1	Panggung Terbuka di Taman Wisata Air Wendit
2	Pendopo Museum Singhasari
3	Padepokan Asmoro Bangun

No	Ruang Berekspresi Seni dan Budaya
4	Padepokan Mangun Darmo
5	Padepokan Mudra Ganesha
6	6 Padepokan Cokro Buwono
7	Sanggar Kartika (*Open Stage* Diknas)
8	Stadion Kanjuruhan *(Open Stage*)
9	Pelataran Candi Singosari
10	Pelataran Candi Sumberawan
11	Pelataran Candi Jago
12	Pelataran Candi Kidal
13	Perkebunan The Wonosari (*Open Stage*)
14	Karangkates (*Open Stage*)
15	Selorejo (*Open Stage*)
16	Rest Area Karangploso (*Open Stage*) 80 No Nama Tempat
17	Rest Area GubugKlakah
18	Taman Rekreasi Sengkaling (*Open Stage*)
19	Amphitheater Gunung Kawi (*Open Stage*)
20	Amphiteater Situs Ganesha Karangkates
21	Pendopo Agung Kabupaten Malang
22	Pendopo Kepanjen Kabupaten Malang
23	Pendopo Dinas Pendidikan Kab. Malang
24	Pojok Seni Kabupaten Malang di Bandara Abd. Saleh

Sumber: Dinas Kebudayaan dan Pariwisata Kabupaten Malang, 2026

Kabupaten Malang memiliki potensi seni dan budaya yang kaya dan beragam. Hal ini tercermin dari keberadaan 24 lokasi yang menjadi ruang berekspresi bagi para seniman dan budayawan. Ruang-ruang ini tersebar di berbagai wilayah Kabupaten Malang, menunjukkan bahwa kegiatan seni dan budaya tidak hanya terpusat di satu tempat, diantaranya pada Museum Singhasari yang saat ini perlu dilakukan revitalisasi termasuk penambahan koleksi-koleksi sehingga menambah inovasi termasuk wadah untuk ruang berekspresi bagi pelaku seni dan budaya di Kabupaten Malang.

Pelaksanaan event budaya tahunan juga perlu dilaksanakan dalam rangka mewadahi kebutuhan seni dan budaya masyarakat di Kabupaten Malang, diantaranya Kanjuruhan *Culture Carnival,* Event petik Laut Sendang Biru, Larung Sesaji, Kirab Gunungan, Gendang Purnama, Grama Tirta, Traditional Culture Festival serta Upacara Adat Karo.

Keberadaan ruang-ruang berekspresi ini sangat penting untuk mendukung perkembangan seni dan budaya di Kabupaten Malang. Ruang-ruang ini menjadi wadah bagi para seniman untuk berkreasi, berinteraksi, dan memperkenalkan karya mereka kepada masyarakat. Selain itu, perlu adanya pusat budaya dan kreativitas yang bisa difasilitasi sebagai ruang berekspresi bagi masyarakat seperti gedung kesenian dimana dapat dikembangkan untuk penyelenggaraan festival budaya dan seni serta ruang kreatif bagi ekosistem seni serta dapat dipromosikan sebagai promosi budaya sehingga untuk mewujudkan perlu ada kolaborasi seluruh stakeholder baik pemerintah, akademisi, DUDI serta komunitas-komunitas yang ada.

Tabel 2. 97
Jumlah Grup Kesenian Kabupaten Malang Tahun 2021-2025

Uraian	**Tahun**				
	2021	**2022**	**2023**	**2024**	**2025**
Jumlah Grup Kesenian	1.383	1.688	1.144	2.315	1.130

Sumber: Dinas Pariwisata dan Kebudayaan Kabupaten Malang, 2026

Jumlah Grup Kesenian Kabupaten Malang Tahun 2024 mengalami kenaikan dikarenakan tingginya antusias dan kesadaran masyarakat dalam melestarikan kesenian di Kabupaten Malang serta adanya peran aktif dari pemerintah daerah yang memberi dukungan melalui optimalisasi even budaya termasuk kegiatan kesenian dan pelatihan dan bantuan untuk pelaku seni. Pada Tahun 2025 dilakukan pendataan ulang terhadap jumlah grup kesenian yang ada di Kabupaten Malang dan diperoleh data jumlah grup kesenian yang berkontribusi melestarikan dan mengembangkan kesenian tradisional sebagai warisan budaya sebanyak 1.130 grup kesenian sebagaimana diamanahkan Undang undang Nomor 5 tahun 2017 tentang Pemajuan Kebudayaan.

C. Indeks Pembangunan Kebudayaan Daerah (IPKD)

Pengembangan seni dan budaya bertujuan untuk menanamkan nilai-nilai luhur budaya bangsa dalam rangka menumbuhkan pemahaman dan penghargaan masyarakat terhadap budaya leluhur, keragaman budaya dan tradisi, serta peningkatan kualitas kehidupan berbudaya masyarakat. Hal ini merupakan bagian dari upaya memperkuat ketahanan budaya sebagai perwujudan nilai-nilai budaya lokal yang adiluhung.

Dalam rangka menjaga keberagaman budaya, salah satu upaya yang dilakukan adalah melalui pelestarian warisan budaya, baik berupa warisan budaya benda maupun tak benda. Warisan Budaya Benda (Tangible Cultural Heritage) merupakan peninggalan fisik berupa bangunan bersejarah, karya seni, situs, maupun artefak. Sementara itu, Warisan Budaya Tak Benda (Intangible Cultural Heritage) mencakup tradisi, pengetahuan, dan keterampilan yang diwariskan secara turun-temurun, seperti bahasa, musik, tari, adat istiadat, serta kerajinan tradisional.

Untuk mengukur capaian kinerja pembangunan kebudayaan secara menyeluruh, digunakan instrumen Indeks Pembangunan Kebudayaan (IPK) yang memuat 7 (tujuh) dimensi pengukuran, yaitu: (1) Dimensi Ekonomi Budaya; (2) Dimensi Pendidikan; (3) Dimensi Ketahanan Sosial Budaya; (4) Dimensi Warisan Budaya; (5) Dimensi Ekspresi Budaya; (6) Dimensi Budaya Literasi; dan (7) Dimensi Kesetaraan Gender.

Berdasarkan hasil pengukuran yang dilaksanakan oleh Dinas Pariwisata dan kebudayaan, realisasi Indeks Pembangunan Kebudayaan Daerah (IPKD) pada tahun 2025 mencapai 37,04%, melampaui target yang telah ditetapkan sebesar 36,01%. Capaian ini menunjukkan kinerja yang positif dalam pembangunan kebudayaan daerah, dengan selisih realisasi terhadap target sebesar 1,03 poin persentase atau terealisasi sebesar 102,86% dari target.

D. Indeks Kerukunan Umat Beragama (IKUB)

Sesuai dengan yang diamanatkan dalam Peraturan Menteri Agama Republik Indonesia Nomor 18 Tahun 2020, Tentang Rencana Strategis Kementerian Agama, diperlukan pengukuran mengenai kerukunan umat beragama dalam memetakan masalah, memprediksi masalah, dan mendeteksi masalah perihal umat beragama. Pengukuran tersebut berupa alat visual yang digunakan untuk menyajikan data demografis atau statistik terkait dengan kelompok-kelompok beragama di wilayah Kabupaten Malang. Indeks Kerukunan Umat Beragama memiliki 3 dimensi utama, yaitu toleransi, kesetaraan dan kerjasama. Tabel Indeks Kerukunan Umat Beragama nantinya akan mencantumkan berbagai informasi, seperti jumlah penganut agama, persentase populasi, dan mungkin data lainnya seperti usia, jenis kelamin, atau wilayah geografis. Untuk Persentase Peningkatan Pemahaman dalam Kerukunan Beragama, Bahaya Narkoba dan Ketahanan Ekonomi Masyarakat telah tercapai 100% di tahun 2022. Perhitungan

Indeks Kerukunan Umat Beragama menjadi cerminan kondisi di Kabupaten Malang yang selalu menjaga kerukunan interaksi sosial guyub rukun dan harmonis. Adapun perhitungan mulai dilaksanakan oleh Badan Kesatuan Bangsa dan Politik pada tahun 2026 dimana capaian akan terukur pada saat dilakukan perhitungan. Kestabilan kondisi Masyarakat Kabupaten Malang merupakan salah satu Episentrum di Wilayah Jawa Timur dan tentu berpengaruh secara Nasional.

E. Perkembangan Jumlah Pemeluk Agama

Keberagaman agama merupakan salah satu aspek penting dalam kehidupan sosial di berbagai negara di dunia. Perubahan jumlah pemeluk agama dapat dipengaruhi oleh berbagai faktor, termasuk dinamika demografi, migrasi, perubahan sosial, serta kebijakan negara terkait kebebasan beragama. Tabel berikut menggambarkan perkembangan jumlah pemeluk agama dalam beberapa tahun terakhir. Data ini menunjukkan tren pertumbuhan maupun penurunan jumlah pengikut dari berbagai agama utama. Islam, Kristen, Katolik, Hindu, Buddha, serta kelompok agama lainnya mengalami perubahan yang mencerminkan dinamika populasi dan perubahan preferensi keagamaan dalam masyarakat. Informasi ini dapat menjadi bahan kajian bagi berbagai pihak, termasuk pemerintah, akademisi, dan organisasi keagamaan, dalam memahami pola perubahan demografi keagamaan serta merancang kebijakan yang mendukung keberagaman dan harmoni sosial.

Tabel 2. 98
Jumlah Pemeluk Agama Kabupaten Malang Tahun 2021-2025

Agama	Satuan	Tahun				
		2021	2022	2023	2024	2025
Islam	jiwa	2.527.422	2.567.921	2.625.573	2.648.832	2.692.480
Kristen	jiwa	58.913	59.424	59.717	60.001	60.490
Katolik	jiwa	13.479	13.594	13.611	13.682	13.794
Hindu	jiwa	9.645	9.712	9.755	9.714	9.765
Budha	jiwa	2.174	2.167	2.152	2.119	2.115
Lainnya	jiwa	216	267	274	275	288

Sumber: Badan Pusat Statistik Kabupaten Malang, 2026

Berdasarkan tabel diatas dapat dilihat bahwa mayoritas jumlah pemeluk agama di Kabupaten Malang adalah beragama Islam. Agama Islam menduduki peringkat pertama kemudian disusul dengan Agama Kristen dan Katolik lalu Hindu, Budha, dan agama lainnya. Pada periode tahun 2020 sampai dengan 2025, pemeluk Agama Islam semakin meningkat dari tahun

ke tahun. Hal ini menyebabkan Kabupaten Malang menjadi salah satu daerah dengan pemeluk agama Islam terbesar di Provinsi Jawa Timur. Banyaknya pemeluk agama Islam dapat menjadi daya tarik tersendiri dan sangat representatif untuk menjadi kawasan pembangunan masjid negara sebagai pusat komunitas sosial budaya dan pertumbuhan ekonomi baru di Jawa Timur.

F. Indeks Harmoni Indonesia (IHaI)

Dalam dinamika pembangunan yang progresif serta kompleksitas tantangan global yang terus meningkat, harmoni sosial bukan sekadar atribut pelengkap, melainkan fondasi esensial bagi terwujudnya pembangunan yang berkelanjutan dan berkeadilan. Tanpa adanya harmoni, potensi besar yang dimiliki daerah akan sulit dioptimalkan, dan cita-cita kolektif untuk mencapai kesejahteraan masyarakat akan sulit terwujud. Indeks Harmoni Indonesia (IHAI) merupakan sebuah instrumen pengukuran multidimensional yang dirancang untuk menilai tingkat harmoni sosial, budaya, ekonomi, dan keagamaan di berbagai wilayah, khususnya pada tingkat kabupaten/kota secara sistematis dengan mempertimbangkan keunikan karakteristik lokal. Pada tingkat pusat IHaI diampu oleh Kementerian Dalam Negeri (Kemendagri) dalam hal ini Direktorat Jenderal Politik dan Pemerintah Umum sedangkan pada tingkat daerah oleh Badan Kesatuan Bangsa dan Politik.

IHAI mengintegrasikan 4 (empat) dimensi utama, yakni Dimensi Ekonomi, Dimensi Sosial, Dimensi Budaya, dan Dimensi Agama. Dimensi tersebut kemudian diuraikan dalam 8 (delapan) variabel yang telah disesuaikan dengan substansi Asta Cita Pemerintahan Presiden dan Wakil Presiden Prabowo Subianto – Gibran. Penilaian IHaI menggunakan pendekatan Persepsi, Partisipasi, dan Akseptabilitas (PPA) masyarakat terhadap kebijakan pemerintah, layanan publik, serta interaksi antar kelompok sosial. Pengukuran IHaI di Kabupaten Malang baru dilaksanakan pada Maret tahun 2025 melalui Survei IHaI berupa penyebarluasan kuesioner yang disediakan Kemendagri melalui Direktorat Jenderal Politik dan Pemerintah Umum. Hasil skor pengukuran Survei IHaI tahun 2025 di Kabupaten Malang sebesar 6,90 dari 9 yang diikuti oleh 4.877 responden dengan predikat Kategori Baik. Skor tersebut mencerminkan persepsi, partisipasi, dan akseptabilitas masyarakat terhadap berbagai aspek sosial di wilayah Kabupaten Malang tergolong baik.

2.1.2.6. Pembangunan Keluarga dan Kesetaraan Gender

Peningkatan ketangguhan keluarga melalui ketahanan dan kesejahteraan keluarga yang terlindungi sesuai siklus kehidupan, pembagian peran yang setara, serta didukung lingkungan yang aman dan sehat. Keluarga sebagai unit terkecil pada struktur masyarakat berperan penting dalam mewujudkan individu Sumber Daya Manusia berkualitas sebagai motor penggerak pembangunan dengan arah kebijakan: (i) peningkatan ketahanan keluarga termasuk penguatan kesiapan membangun keluarga, peningkatan kapasitas dan keterampilan keluarga, dan penyediaan pusat layanan keluarga; (ii) pemenuhan hak dan perlindungan anak, perempuan, pemuda, penyandang disabilitas, dan lansia melalui penguatan pengasuhan dan perawatan, pembentukan resiliensi, dan perlindungan dari kekerasan; (iii) pemberdayaan perempuan, pemuda, penyandang disabilitas, dan lansia melalui penguatan kapasitas, kemandirian, kemampuan dalam mengambil keputusan, serta peningkatan partisipasi di berbagai bidang pembangunan; dan (iv) penyediaan lingkungan pendukung bagi individu sesuai dengan karakteristik dan kebutuhannya melalui penanaman nilai positif dan perubahan perilaku, penyediaan pelayanan publik serta sarana dan prasarana yang inklusif, pengembangan kebijakan ramah keluarga, penguatan riset dan kebijakan berbasis bukti, serta penyadaran masyarakat dalam memberikan pengakuan dan penghormatan hak anak, perempuan, penyandang disabilitas dan lansia.

A. Indeks Perlindungan Anak

Kesejahteraan anak merupakan penanda penting dari kemajuan menuju pencapaian *SDGs* karena menuju bangsa yang maju, adil, dan sejahtera. Berdasarkan Undang-Undang Nomor 35 tahun 2014 tentang Perubahan Atas Undang-Undang Nomor 23 tahun 2002 tentang Perlindungan Anak bahwa setiap anak berhak atas kelangsungan hidup, tumbuh dan berkembang serta berhak atas perlindungan dari kekerasan dan diskriminasi sebagaimana diamanatkan dalam Undang-Undang.

Urusan pemenuhan hak anak merupakah salah satu urusan wajib yang diatur di dalam Undang- Undang Nomor 23 Tahun 2014 tentang Pemerintahan Daerah. Hak anak sebagaimana dimaksud di dalam Undang-Undang merupakan bagian dari hak asasi manusia yang wajib dijamin, dilindungi, dan dipenuhi oleh orang tua, keluarga, masyarakat, negara, pemerintah, dan pemerintah daerah. Tingkat kinerja pemenuhan hak anak oleh Pemerintah Daerah dinilai melalui capaian Indeks Perlindungan Anak

(IPA) yang diselenggarakan oleh Kementerian Pemberdayaan Perempuan dan Perlindungan Anak dan Badan Pusat Statistik. Komponen IPA terdiri atas 5 bagian atau klaster meliputi: (1) Hak Sipil dan Kebebasan; (2) Lingkungan Keluarga dan Pengasuhan Alternatif; (3) Kesehatan Dasar dan Kesejahteraan; (4) Pendidikan, Pemanfaatan Waktu Luang dan Kegiatan Budaya; (5) Perlindungan Khusus. Adapun perhitungan IPA baru dilaksanakan mulai tahun 2021.

Tabel 2.99.
Indeks Perlindungan Anak Kabupaten Malang

No	Komponen	Tahun				
		2021	2022	2023	2024	2025
Indeks Perlindungan Anak		-	63,30	62,39	68,15	*n/a*

Sumber: Dinas Pemberdayaan Perempuan dan Perlindungan Anak Kabupaten Malang, 2026

Capaian Indeks Perlindungan Anak Kabupaten Malang tahun 2024 mencapai 68,15 dimana capaian tersebut belum optimal. Dilihat dari hasil agregasi capaian 5 klaster Pemenuhan Hak Anak. Rendahnya capaian Indeks Perlindungan Anak (IPA) tersebut diakibatkan oleh masih tingginya angka anak putus sekolah di Kabupaten Malang, sehingga perlu dilakukan percepatan dalam peningkatan kualitas layanan pendidikan khususnya yang menyasar anak usia dini hingga menengah. Pada Tahun 2025 data dari SIGA Kementerian Pemberdayaan Perempuan dan Perlindungan Anak, masih belum rilis.

B. Indeks Pembangunan Keluarga

Keluarga merupakan unit terkecil dalam struktur masyarakat dan berperan sebagai pondasi utama dalam pembentukan sumber daya manusia yang berkualitas. Kualitas lingkungan keluarga dimana individu tinggal sangat berdampak pada pembentukan karakter dan kapasitas sumber daya individu tersebut. Kualitas keluarga di suatu daerah dapat diukur melalui pengukuran Indeks Pembangunan Keluarga (iBangga). Berdasarkan Peraturan Badan Kependudukan dan Keluarga Berencana Nasional Republik Indonesia Nomor 3 Tahun 2022 tentang Pengukuran Keberhasilan Pembangunan Keluarga Melalui Indeks Pembangunan Keluarga bahwa pelaksanaan pembangunan keluarga nasional perlu diukur menggunakan metode yang komprehensif. Pengukuran indeks pembangunan keluarga dengan cara melakukan pengukuran kualitas keluarga meliputi indikator ketentraman, kemandirian

dan kebahagiaan keluarga yang mencerminkan peran serta fungsi keluarga dalam mencapai ketahanan dan kesejahteraan keluarga.

Tabel 2.100.
Indeks Pembangunan Keluarga Kabupaten Malang

Indikator	Tahun				
	2021	2022	2023	2024	2025
Indeks Pembangunan Keluarga	55,23	56,28	62,27	63,51	64,8

Sumber: Dinas Pengendalian Penduduk dan Keluarga Berencana, 2026

iBangga merupakan indikator yang diinisasi oleh Badan Kependudukan dan Keluarga Berencana Nasional (BKKBN) dan dilaksanakan di Kabupaten/Kota mulai tahun 2021. Angka iBangga berkisar dari rentang 0-100 dengan pembagian kategori Rentan (kurang dari 40), Berkembang (40 sampai dengan 70), dan Tangguh (lebih dari 70). Indikator terdiri atas beberapa dimensi antara lain ketentraman, kemandirian dan kebahagiaan dengan total 11 indikator. Capaian Kabupaten Malang menunjukkan tren yang positif. Pada tahun 2021 iBangga Kabupaten Malang mencapai angka 55,23 dengan kategori Berkembang, capaian ini belum optimal mengingat luas wilayah Kabupaten Malang dan jumlah penduduk yang banyak. Pada tahun 2022 capaian iBangga mulai menunjukkan peningkatan kemudian kembali naik hingga mencapai 64,8 pada tahun 2025. Pencapaian ini didorong oleh kebijakan dari program pemerintah dalam pemenuhan pelayanan dasar yang berfokus pada peningkatan kesejahteraan keluarga.

C. Indeks Pembangunan Gender

Indeks Pembangunan Gender (IPG) merupakan salah satu indikator hasil pengembangan dari penghitungan IPM, baik metodologi maupun konsep definisi yang dipakai dalam penghitungan IPG sama dengan penghitungan IPM, tetapi dihitung menurut perhitungan IPM perempuan dibagi IPM laki-laki dikalikan 100. Tujuan penghitungan IPG adalah untuk mengetahui seberapa jauh pembangunan yang telah dilaksanakan oleh Pemerintah yang berimplikasi kepada pembangunan perempuan, metodologi dalam penghitungan IPG, umur harapan hidup yang dihitung dibedakan menurut jenis kelamin termasuk angka harapan sekolah dan rata-rata lama sekolah, Demikian pula, pengeluaran per kapita per tahun

juga membandingkan pengeluaran yang dilakukan oleh perempuan dan laki-laki, Seluruh indikator yang sudah dipisahkan menurut jenis kelaminnya, akan diperoleh IPM laki- laki dan IPM perempuan, IPG merupakan perbandingan IPM perempuan terhadap IPM laki-laki.

Tabel 2.101.
Indeks Pembangunan Gender Kabupaten Malang

Indikator	Tahun				
	2021	2022	2023	2024	2025
Indeks Pembangunan Gender	88,34	88,35	88,60	88,91	89,82

Sumber: Dinas Pemberdayaan Perempuan dan Perlindungan Anak, 2026

Indeks Pembangunan Gender (IPG) Kabupaten Malang pada periode tahun 2021–2025 menunjukkan meningkat secara bertahap. Pada tahun 2021, nilai IPG tercatat sebesar 88,34 dan mengalami peningkatan pada tahun 2022 menjadi 88,35. Pada tahun 2023 dengan capaian 88,60, yang kemudian kembali meningkat pada tahun 2024 menjadi 88,91. Pada tahun 2025, nilai IPG tetap berada pada angka 89,82, menunjukkan kondisi stagnan pada periode tersebut. Peningkatan nilai IPG ini mencerminkan adanya perbaikan dalam kesetaraan capaian pembangunan antara laki-laki dan perempuan, khususnya dalam dimensi kesehatan, pendidikan, dan ekonomi. Kenaikan yang terjadi meskipun relatif kecil mengindikasikan bahwa upaya pengarusutamaan gender di Kabupaten Malang telah berjalan, namun masih memerlukan penguatan agar dapat menghasilkan capaian yang lebih signifikan.

Pada Tahun 2024-2025 mengindikasikan adanya kemungkinan keterbatasan dalam intervensi kebijakan atau belum optimalnya efektivitas program yang berorientasi pada pengurangan kesenjangan gender. Oleh karena itu, diperlukan strategi yang lebih inovatif dan terintegrasi, termasuk peningkatan kualitas akses pendidikan dan kesehatan bagi perempuan, perluasan kesempatan kerja yang setara, serta penguatan kapasitas kelembagaan dalam implementasi kebijakan responsif gender.

Dengan demikian, meskipun IPG Kabupaten Malang menunjukkan kinerja yang cukup baik dan stabil, keberlanjutan peningkatan ke depan sangat bergantung pada konsistensi dan efektivitas kebijakan pembangunan yang inklusif dan berperspektif gender.

D. Indeks Ketimpangan Gender

Istilah "gender" tidak mudah jika diterjemahkan kedalam bahasa Indonesia dan sering disalahartikan sebagai istilah yang merujuk pada perempuan saja atau sebagai konsep yang diimpor dari Barat. Gender adalah konsep yang mengacu pada perbedaan peran dan tanggung jawab laki-laki dan perempuan yang terjadi akibat keadaan sosial budaya masyarakat dan dapat berubah. Selain itu, gender diartikan sebagai pandangan masyarakat tentang perbedaan peran, fungsi, dan tanggungjawab antara perempuan dan laki-laki yang merupakan hasil konstruksi sosial budaya dan dapat berubah sesuai dengan perkembangan zaman dan mendapat dukungan masyarakat itu sendiri, yang berbeda disetiap tempat dan waktu. Upaya pengarusutamaan gender baik di Kabupaten Malang tidak hanya terfokus pada peningkatan partisipasi perempuan, akan tetapi sudah terfokus secara luas pada persoalan hak asasi manusia, kemajuan dan pemberdayaan, dan disparitas peluang ekonomi antara perempuan dan laki-laki.

Tabel 2.102.
Indeks Ketimpangan Gender Kabupaten Malang

Indikator	Tahun				
	2021	2022	2023	2024	2025
Indeks Ketimpangan Gender	0,422	0,402	0,436	0,315	0,397

Sumber: Dinas Pemberdayaan Perempuan dan Perlindungan Anak, 2026

Berdasarkan data tahun 2021–2025, Indeks Ketimpangan Gender (IKG) menunjukkan perkembangan yang fluktuatif. Pada tahun 2021 nilai IKG tercatat sebesar 0,422 dan mengalami penurunan pada tahun 2022 menjadi 0,402. Penurunan tersebut menunjukkan adanya perbaikan kondisi kesetaraan gender, karena semakin rendah nilai IKG maka semakin kecil tingkat ketimpangan antara laki-laki dan perempuan. Namun demikian, pada tahun 2023 nilai IKG meningkat menjadi 0,436 yang mengindikasikan masih terdapat kesenjangan gender dalam berbagai aspek pembangunan, seperti kesehatan reproduksi, pemberdayaan perempuan, serta partisipasi dalam bidang ekonomi dan pengambilan keputusan. Pada tahun 2024, nilai IKG mengalami penurunan cukup signifikan menjadi 0,315. Capaian ini menunjukkan adanya peningkatan kualitas pembangunan gender dan berkurangnya ketimpangan gender dibandingkan tahun-tahun sebelumnya.

Selanjutnya pada tahun 2025, nilai IKG kembali meningkat menjadi 0,397. Meskipun masih lebih baik dibandingkan tahun 2021 dan 2023,

kenaikan ini menunjukkan bahwa upaya pengurangan ketimpangan gender masih perlu diperkuat dan dilakukan secara berkelanjutan. Secara umum, perkembangan IKG selama periode 2021–2025 menunjukkan bahwa pelaksanaan program pengarusutamaan gender dan pemberdayaan perempuan telah memberikan dampak positif, namun hasilnya belum sepenuhnya stabil. Oleh karena itu, diperlukan penguatan kebijakan dan sinergi lintas sektor untuk meningkatkan akses, partisipasi, kontrol, dan manfaat pembangunan bagi perempuan dan laki-laki secara lebih setara.

Di sisi lain, kenaikan nilai IKG pada tahun-tahun tertentu menunjukkan masih adanya kesenjangan yang perlu mendapat perhatian, terutama dalam aspek pendidikan, kesehatan, dan pemberdayaan politik. Meskipun secara umum menunjukkan tren perbaikan, fluktuasi capaian gender di daerah masih menyisakan tantangan struktural yang tecermin dari melambatnya penurunan ketimpangan pada tahun 2025.

Berdasarkan data Berita Resmi Statistik BPS Kabupaten Malang, nilai Indeks Ketimpangan Gender (IKG) Kabupaten Malang pada tahun 2025 tercatat sebesar 0,397. Angka ini menunjukkan terjadinya kemunduran capaian (ketimpangan melebar) sebesar 0,082 poin dibandingkan tahun 2024 yang sempat menyentuh angka optimal di 0,315. Karena sifat indikator IKG adalah semakin mendekati 0 semakin setara, maka lonjakan ke angka 0,397 menandakan adanya kesenjangan yang kembali melebar antara laki-laki dan perempuan, analisis komprehensif penurunan capaian tersebut berdasarkan tiga aspek penyusunnya, disertai dengan langkah perbaikan (rekomendasi kebijakan) untuk Dinas Pemberdayaan Perempuan dan Perlindungan Anak (DP3A) serta pemangku kepentingan terkait:

1. Aspek Kesehatan Reproduksi

Aspek ini menjadi jangkar utama yang paling sensitif bagi perempuan dan dilaporkan oleh BPS Kabupaten Malang sebagai tantangan baru terbesar pada tahun 2025.

Analisis Masalah:

Terjadinya peningkatan kembali pada proporsi perempuan yang melahirkan di luar fasilitas kesehatan resmi (non-faskes). Tingginya angka pernikahan dini yang memicu peningkatan persentase perempuan melahirkan anak pertama pada usia di bawah 20 tahun (MUP < 20). Kondisi geografis wilayah Kabupaten Malang yang luas dan didominasi perdesaan/pegunungan memperlambat pemerataan akses layanan ini.

Rekomendasi:

- Revitalisasi Jaminan Persalinan (Jampersal): Memastikan seluruh ibu hamil di pelosok desa mendapatkan subsidi faskes.
- Kemitraan Dukun Bayi dan Bidan: Memperkuat sistem rujukan agar persalinan tradisional dialihkan penuh ke tenaga medis.
- Edukasi Pranikah Masif: Menekan dispensasi kawin melalui kolaborasi dengan Pengadilan Agama dan Kemenag setempat untuk mencegah kehamilan remaja.

2. Aspek Pemberdayaan

Dimensi pemberdayaan mengukur kesetaraan dalam kapasitas pembuatan keputusan dan tingkat pendidikan menengah ke atas.

Analisis Masalah:

Keterwakilan Politik: Proporsi keterwakilan perempuan di legislatif (DPRD Kabupaten Malang) belum mencapai kuota afirmasi 30%. Fluktuasi hasil pemilu atau pergantian antarwaktu (PAW) yang minim melibatkan perempuan menurunkan angka capaian ini.

Pendidikan Menengah: Masih ada ketimpangan pada persentase penduduk usia 25 tahun ke atas yang berpendidikan minimal SMA/sederajat. Budaya patriarki di beberapa wilayah perdesaan masih mendahulukan anak laki-laki untuk sekolah lebih tinggi saat ekonomi keluarga terbatas.

Rekomendasi Aksi Nyata:

Pendidikan Politik Perempuan: Menyelenggarakan sekolah politik perempuan secara rutin untuk menjaring kader-kader pemimpin lokal potensial dari tingkat desa.

Program Beasiswa Khusus Perempuan Remaja: Memberikan insentif bantuan pendidikan fungsional (seperti Kejar Paket C atau SMK) bagi remaja perempuan rentan putus sekolah di wilayah pinggiran.

3. Aspek Pasar Tenaga Kerja

Dimensi ini mengukur integrasi ekonomi penduduk melalui Tingkat Partisipasi Angkatan Kerja (TPAK).

Analisis Masalah:

Melebarnya jarak antara TPAK laki-laki dan TPAK perempuan.

Pasca-pemulihan ekonomi, lapangan kerja formal yang tersedia di Kabupaten Malang lebih banyak menyerap tenaga kerja laki-laki (sektor konstruksi, transportasi, pertanian berat). Sementara itu, pekerja perempuan cenderung terjebak di sektor informal atau kembali menjadi ibu

rumah tangga karena minimnya fasilitas pengasuhan anak (daycare) yang ramah pekerja di kawasan industri.

Rekomendasi Aksi Nyata:

Pelatihan Kerja Berbasis Gender (Upskilling): Mengadakan pelatihan kerja melalui BLK (Balai Latihan Kerja) Dinas Tenaga Kerja yang ramah perempuan, seperti literasi digital, pengolahan produk UMKM, dan coding.

Standardisasi Tempat Kerja Responsif Gender: Mendorong perusahaan di Kabupaten Malang menyediakan ruang laktasi dan fasilitas penitipan anak yang layak agar pekerja perempuan tidak harus mengorbankan kariernya.

Meskipun tren jangka panjang dari 2021 hingga 2023 sempat fluktuatif dan membaik signifikan di 2024, lonjakan IKG 2025 menjadi sinyal Perhatian bagi Pemerintah Kabupaten Malang. Penurunan capaian ini membuktikan bahwa program kesetaraan gender belum sepenuhnya terinstitusionalisasi secara lintas sektoral. Diperlukan penguatan Perencanaan dan Penganggaran Responsif Gender (PPRG) di setiap Perangkat Daerah Kabupaten Malang agar anggaran yang dikeluarkan benar-benar mampu menyasar akar masalah ketimpangan ini.

Dengan demikian, upaya penurunan ketimpangan gender perlu terus diperkuat melalui kebijakan yang terintegrasi dan berkelanjutan, dengan fokus pada peningkatan kualitas sumber daya manusia perempuan, perluasan akses terhadap peluang ekonomi, serta penguatan partisipasi perempuan dalam ranah publik dan pengambilan keputusan.

F. Pengendalian Penduduk dan Keluarga Berencana

Perkembangan kependudukan adalah kondisi yang berhubungan dengan perubahaan keadaan kependudukan yang dapat berpengaruh dan dipengaruhi oleh keberhasilan pembangunan berkelanjutan. Perkembangan kependudukan diharapkan ikut mendukung dalam pemenuhan individu dan keluarga yang berkualitas. Untuk mewujudkan penduduk berkualitas tidak hanya fokus pada peningkatan pertumbuhan namun juga perlu untuk mengendalikan laju pertumbuhan utamanya disebabkan oleh angka kelahiran yang meningkat.

Tabel 2.103.
Kependudukan dan Keluarga Berencana Kabupaten Malang

Indikator	Satuan	Tahun				
		2021	2022	2023	2024	2025
Cakupan KB Aktif/CPR	%	75,92	66,77	76,48	72,61	67,93
Jumlah Kebutuhan KB yang tidak terpenuhi (*un-met need*)	%	11,04	21,08	6,46	5,25	4,90
Angka Kelahiran Total/Total Fertility Rate (TFR)	index	2,10	2,10	2,07	2,07	2,03

Sumber: Dinas Pengendalian Penduduk dan Keluarga Berencana, 2026

Cakupan KB Aktif atau *Contraceptive Prevalence Rate* (CPR) di Kabupaten Malang selama periode 2021-2025 menunjukkan dinamika yang fluktuatif dengan capaian realisasi sebesar 67,93% pada tahun 2025. Meskipun sempat mencapai puncak tertinggi pada tahun 2023 sebesar 76,48%, tren penurunan dalam dua tahun terakhir mengindikasikan perlunya evaluasi dan revitalisasi strategi pelayanan KB di tingkat lapangan. Upaya penguatan kembali peran penyuluh lapangan (PLKB), kader PPKBD, serta edukasi berkelanjutan perlu diintensifkan kembali guna memotivasi pasangan usia subur agar tetap aktif menggunakan kontrasepsi, sekaligus memastikan kesinambungan partisipasi masyarakat dalam program KB. .

Indikator kebutuhan KB yang tidak terpenuhi (*un-met need*) menunjukkan performa yang sangat positif dengan tren penurunan yang konsisten dan signifikan. Setelah angka tertinggi pada tahun 2022 sebesar 21,08%, realisasi *un-met need* terus menurun secara bertahap hingga mencapai angka 4,90% pada tahun 2025. Capaian ini menjadi bukti nyata bahwa aksesibilitas pelayanan keluarga berencana, distribusi alat kontrasepsi, serta jangkauan fasilitas kesehatan di Kabupaten Malang telah semakin merata, sehingga masyarakat yang membutuhkan layanan KB dapat terlayani dengan lebih efektif dan tepat sasaran.

Angka Kelahiran Total (*Total Fertility Rate*/TFR) Kabupaten Malang memperlihatkan tren penurunan yang stabil dan terjaga dalam lima tahun terakhir, dengan realisasi sebesar 2,03 pada tahun 2025. Capaian ini mencerminkan keberhasilan program kependudukan dalam menjaga laju pertumbuhan penduduk agar tetap terkendali dan semakin mendekati *replacement level* yang ideal bagi struktur demografi. Stabilitas ini menandakan bahwa intervensi program keluarga berencana telah berjalan secara efektif dalam mendukung perencanaan keluarga yang lebih matang,

yang pada gilirannya berkontribusi langsung pada peningkatan kualitas hidup dan kesejahteraan keluarga di daerah.

G. Pemberdayaan Perempuan dan Perlindungan Anak

Berdasarkan Peraturan Menteri Pemberdayaan Perempuan dan Perlindungan Anak Republik Indonesia Nomor 2 tahun 2022 tentang Standar Pelayanan Perlindungan Anak bahwa setiap perempuan dan anak berhak untuk mendapatkan rasa aman dan perlindungan dari segala bentuk kekerasan, penyiksaaan, diskriminasi, dan perlakuan salah lainnya yang dapat merendahkan derajat manusia dan melanggar hak asasi manusia sehingga dibutuhkan layanan perlindungan anak. Layanan Perlindungan Perempuan dan Perlindungan Anak bertujuan untuk mengakomodir pemenuhan hak bagi perempuan dan anak sehingga perempuan dan anak mendapatkan jaminan kebutuhan dan akses layanan yang merata.

Tabel 2.104.
Pemberdayaan Perempuan dan Perlindungan Anak

Jenis Kasus	**Tahun**				
	2021	**2022**	**2023**	**2024**	**2025**
Kekerasan Dalam Rumah Tangga					
Jumlah Kasus yang dilaporkan	76	92	42	109	103
Jumlah Kasus yang diselesaikan	54	52	63	89	98
Perlindungan Anak					
Jumlah Kasus yang dilaporkan	72	87	113	87	124
Jumlah Kasus yang diselesaikan	33	73	80	32	107

Sumber: Badan Pusat Statistik Kabupaten Malang, 2026

Indikator penanganan Kekerasan Dalam Rumah Tangga (KDRT) menunjukkan peningkatan efektivitas yang sangat signifikan pada dua tahun terakhir. Meskipun jumlah kasus yang dilaporkan sempat mengalami fluktuasi, realisasi penyelesaian kasus pada tahun 2025 mencapai angka 98 dari 103 kasus, yang mencerminkan tingkat *recovery rate* atau penyelesaian yang sangat tinggi. Peningkatan kualitas penanganan ini mengindikasikan adanya responsivitas yang baik dari aparat penegak hukum dan lembaga layanan pendampingan di tingkat daerah. Tren ini menunjukkan bahwa sistem pelaporan dan mekanisme penanganan kasus KDRT di Kabupaten Malang telah berjalan secara terintegrasi, sehingga memastikan korban mendapatkan keadilan dan pemulihan secara tepat waktu.

Pada sektor Perlindungan Anak, data menunjukkan tren peningkatan jumlah laporan kasus yang cukup tajam hingga mencapai 124 kasus pada tahun 2025, yang sekaligus diimbangi dengan capaian penyelesaian kasus tertinggi dalam lima tahun terakhir sebanyak 107 kasus. Dinamika ini merefleksikan keberanian masyarakat untuk melaporkan tindak kekerasan atau permasalahan anak, yang didukung oleh kesiapan sistem layanan perlindungan anak yang semakin proaktif. Meskipun jumlah kasus yang muncul cukup tinggi, kemampuan daerah untuk menyelesaikan sebagian besar kasus di tahun 2025 merupakan indikator positif atas komitmen pemerintah dalam memberikan perlindungan hukum dan sosial bagi anak. Upaya ke depan difokuskan pada penguatan aspek preventif melalui sosialisasi berkelanjutan di tingkat komunitas untuk menekan jumlah kasus di hulu, di samping tetap mempertahankan akselerasi penyelesaian kasus di hilir.Pelayanan umum dalam bidang Pemberdayaan Perempuan dan Perlindungan Anak di Kabupaten Malang merupakan upaya strategis untuk menciptakan masyarakat yang inklusif dan sejahtera. Melalui program-program yang terintegrasi dan berkelanjutan, diharapkan perempuan dapat semakin berdaya dan anak-anak terlindungi hak-haknya, sehingga bersama-sama dapat berkontribusi dalam pembangunan daerah yang lebih baik.

H. Angka Perkawinan Anak

Setiap anak berhak atas kelangsungan hidup, tumbuh dan berkembang serta berhak atas perlindungan dari kekerasan dan diskriminasi. Pemenuhan hak dan perlindungan anak penting untuk memastikan bahwa anak dapat tumbuh dan berkembang secara optimal. Untuk itu, pengakuan atas hak dan perlindungan anak telah menjadi perhatian berbagai konvensi internasional. Negara pun juga turut andil dengan menjamin perlindungan dan pemenuhan hak anak dalam UUD 1945, meratifikasi Konvensi Hak Anak melalui Keputusan Presiden Nomor 36 Tahun 1990, serta menjamin dan melindungi hak anak Indonesia dalam UU No. 35 Tahun 2014 tentang Perlindungan Anak. Perlindungan dan pemenuhan hak anak termasuk didalamnya adalah perlindungan untuk melangsungkan hidup sesuai usianya. Perkawinan sebagaimana diatur didalam Undang-Undang Nomor 16 tahun 2019 tentang Perkawinan mengatur ketentuan-ketentuan termasuk didalamnya batas minimal usia perkawinan.

Tabel 2.105.
Pemberdayaan Perempuan dan Perlindungan Anak

Jenis Kasus	Satuan	Tahun				
		2021	2022	2023	2024	2025
Jumlah Perkara Dispensasi Kawin yang dimohon	Kasus	1.762	1.433	1.009	969	778
Jumlah Perkara Dispensasi Kawin yang dikabulkan	Kasus	1.711	1.392	936	787	692

Sumber: Pengadilan Agama Kabupaten Malang, 2026

Jumlah Perkara dispensasi kawin yang dimohon dan jumlah perkara dispensasi kawin yang dikabulkan dari tahun 2021-2025 selalu mengalami penurunan. Penurunan yang cukup signifikan terjadi pada tahun 2022 ke 2023 dimana jumlah perkara diska menurun sebanyak 425 kasus. Dilihat dari perkara diska yang dikabulkan, jumlah perkara juga mengalami penurunan setiap tahun. Penurunan diska yang terkabul juga terjadi di tahun 2022 sampai 2023 dimana hal ini selaras dengan penurunan angka permohonan diska. Adapun pada tahun 2024, jumlah diska yang dikabulkan masih berstatus masih diputuskan oleh hakim. Permohonan bersifat belum sepenuhnya dikabulkan dan jumlahnya memungkinkan untuk berkurang atau tetap di angka 787 kasus. Pada Tahun 2025 terjadi penurunan Jumlah Perkara Dispensasi Kawin yang dimohon 778 kasus dan Jumlah Perkara Dispensasi Kawin yang dikabulkan sebesar 692 kasus Penurunan yang cukup signifikan ini didukung oleh upaya Pemerintah Daerah dalam mendukung pemenuhan hak anak melalui program yang bersifat promotif dan preventif serta mendorong keterlibatan lintas sektor dalam dukungan pemenuhan hak dan perlindungan anak.

2.1.3. Aspek Daya Saing Daerah

2.1.3.1. Daya Saing Sumber Daya Manusia

A. Angka Ketergantungan

Dependency ratio dapat disebut juga dengan angka ketergantungan atau beban ketergantungan merupakan angka yang menunjukkan besarnya penduduk golongan umur produktif yang dapat menghasilkan barang dan jasa ekonomi bagi golongan umur muda dan umur tua (golongan umur tidak produktif). Angka ketergantungan digunakan untuk mengukur besarnya beban yang harus ditanggung oleh setiap penduduk berusia produktif terhadap penduduk yang tidak produktif. Semakin tinggi angka

ketergantungan maka semakin tinggi pula beban yang harus ditanggung penduduk produktif untuk membiayai hidup penduduk yang belum produktif dan tidak produktif lagi. Angka ketergantungan yang rendah menunjukkan semakin rendahnya beban tanggungan penduduk produktif untuk membiayai penduduk yang belum produktif dan tidak produktif lagi. Perkembangan angka ketergantungan ditunjukkan pada grafik berikut:

Tabel 2.106.
Angka Ketergantungan Kabupaten Malang

Indikator	Tahun				
	2021	2022	2023	2024	2025
Angka Ketergantungan (%)	42,21	42,75	43,31	43,86	44,41

Sumber: Badan Pusat Statistik Kabupaten Malang, 2026

Berdasarkan data di atas angka ketergantungan penduduk usia produktif cenderung mengalami peningkatan. Pada tahun 2020 angka ketergantungan mencapai 41,68 dan meningkat tiap tahun hingga mencapai 44,41% pada tahun 2025. Hal ini menunjukkan di Kabupaten Malang di dalam 100 orang penduduk terdapat 44-45 orang penduduk non produktif yang harus ditanggung oleh penduduk usia produktif. Hal ini menunjukkan perlunya percepatan pembangunan untuk mengoptimalkan peran penduduk usia produktif dan pemberdayaan penduduk usia non produktif. Angka ketergantungan diharapkan agar tidak melebihi 50% karena apabila angka ketergantungan tinggi maka beban daerah untuk mensubsidi penduduk non produktif akan menjadi besar, sedangkan pendapatan dari masyarakat produktif juga tidak banyak. Jika masyarakat non produktif tidak terfasilitasi dengan baik, akan menambah beban masyarakat produktif. Namun pada dasarnya jumlah masyarakat non produktif tidak bisa diintervensi untuk menjadi sesedikit mungkin. Hal yang dapat diupayakan adalah memaksimalkan potensi masyarakat produktif agar dapat meningkatkan pertumbuhan ekonomi.

2.1.3.2. Pemanfaatan Ilmu Pengetahuan Dan Teknologi Serta Inovasi Dalam Peningkatan Produktivitas Ekonomi

Iptek dan inovasi menjadi pendorong dan mempercepat keberlanjutan produktivitas sektor-sektor ekonomi serta memperkuat struktur ekonomi antara lain melalui (i) optimalisasi komoditas unggulan daerah berbasis pertanian; (ii) penyiapan sumber daya manusia profesional di bidang IPTEK;

(iii) penguatan jejaring dengan berbagai stakeholder; (iv) pengembangan ekosistem dan infrastruktur pendukung IPTEK dan Inovasi.

A. Rasio PDRB Industri Pengolahan

Rasio PDRB industri pengolahan merujuk pada proporsi kontribusi sektor industri pengolahan terhadap total Produk Domestik Regional Bruto (PDRB) dimana pada range tahun 2021–2023, kontribusi industri pengolahan mengalami sedikit penurunan, yang menunjukkan adanya tekanan terhadap sektor industri, baik dari sisi produksi seperti kenaikan biaya produksi, gangguan rantai pasok maupun menurunnya permintaan. Namun, sejak tahun 2024 hingga 2025 terjadi pemulihan dan penguatan signifikan, ditandai dengan kenaikan kontribusi hingga mencapai 33,67% pada tahun 2025 yang mencerminkan optimalnya kapasitas produksi industri, peningkatan permintaan domestik serta membaiknya iklim usaha dan investasi. Hal ini menegaskan bahwa sektor industri pengolahan tetap menjadi sektor utama penopang dalam struktur ekonomi Kabupaten Malang dan semakin memperkuat perannya sebagai penggerak utama pertumbuhan ekonomi daerah dengan mendorong nilai tambah, hilirisasi, dan penciptaan lapangan kerja.

Tabel 2.107.
Distribusi Persentase PDRB ADHB Industri Pengolahan Kabupaten Malang

Indikator	Tahun				
	2021	2022	2023	2024	2025
Distribusi Persentase PDRB Industri Pengolahan	32,95%	32,44%	32,41%	32,71%	33,67

Sumber: Kabupaten Malang Dalam Angka, 2026

B. Kontribusi PDRB Sektor Pertanian

Kontribusi PDRB sektor pertanian merujuk pada proporsi kontribusi sektor pertanian terhadap total Produk Domestik Regional Bruto (PDRB).

Tabel 2.108.
Distribusi Persentase PDRB ADHB Sektor Pertanian Kabupaten Malang

Indikator	Tahun				
	2021	2022	2023	2024	2025
Distribusi Persentase PDRB Sektor Pertanian (%)	14,80	14,72	14,60	14,18	13,81

Sumber: Kabupaten Malang Dalam Angka, 2026

Sektor pertanian merupakan salah satu pilar utama ekonomi di Kabupaten Malang. Kontribusi kelompok kategori primer mengalami

penurunan pada tahun 2025 dari 15,72 persen menjadi 15,31 persen dan kategori pertanian sendiri turun dari 14,18 persen menjadi 13,81 persen. Jika kita telusuri lebih lanjut, maka turunnya kontribusi kategori pertanian tidak terlepas dari sub kategori pendukungnya yaitu sub kategori pertanian, peternakan, perburuan dan jasa pertanian yang cenderung mengalami penurunan dari tahun lalu. Pertumbuhan lapangan usaha ini mengalami fluktuasi selama tahun 2021 hingga tahun 2025.

C. Rasio PDRB Akomodasi Makan dan Minum

Rasio PDRB Akomodasi dan Makan Minum adalah persentase kontribusi nilai tambah sektor penyediaan akomodasi dan makan minum terhadap total PDRB suatu daerah dalam periode tertentu, dimana menggambarkan seberapa besar peran sektor akomodasi dan makan minum dalam struktur ekonomi daerah yang dapat digunakan untuk melihat kekuatan sektor pariwisata, jasa, dan konsumsi masyarakat.

Tabel 2.109.
Rasio PDRB Akomodasi Makan dan Minum Kabupaten Malang

Indikator	Tahun				
	2021	2022	2023	2024	2025
Rasio PDRB Akomodasi Makan dan Minum (%)	3,37	3,55	3,71	3,76	4,00

Sumber: Dinas Pariwisata dan Kebudayaan (diolah) 2026

Rasio PDRB sektor akomodasi dan makan minum menunjukkan tren meningkat secara konsisten selama periode 2021–2025, dari 3,37% menjadi 4%. Hal ini mengindikasikan bahwa peran sektor ini dalam struktur ekonomi daerah semakin menguat yang menunjukkan terjadi pemulihan dan ekspansi aktivitas pariwisata, hotel, dan restoran serta konsumsi masyarakat dan mobilitas wisatawan mengalami peningkatan. Kenaikan yang stabil juga menunjukkan bahwa sektor ini menjadi salah satu penopang pertumbuhan sektor tersier di Kabupaten Malang. Faktor pendorong dari pertumbuhan sektor ini adalah, pemulihan sektor pariwisata pasca pandemi, peningkatan jumlah kunjungan wisata, termasuk kawasan Bromo-Tengger-Semeru (BTS) serta destinasi unggulan pariwisata kabupaten lainnya kemudian bertambahnya usaha dibidang perhotelan, homestay, restoran, dan kafe dan meningkatnya daya beli dan konsumsi masyarakat serta dukungan event dan promosi pariwisata daerah.

D. Rasio PDRB K-UMKM Terhadap Total PDRB

Koperasi dan Usaha Mikro, Kecil, dan Menengah (K-UMKM) merupakan sektor ekonomi yang berperan penting dalam pertumbuhan dan pemerataan ekonomi, terutama di tingkat daerah seperti Kabupaten Malang. K-UMKM terdiri dari koperasi sebagai wadah ekonomi berbasis kebersamaan dan gotong royong, serta usaha mikro, kecil, dan menengah yang dikelola oleh individu maupun kelompok dengan skala usaha yang beragam. Usaha mikro, kecil, dan menengah (UMKM) memiliki karakteristik yang fleksibel dan berkontribusi besar terhadap Produk Domestik Regional Bruto (PDRB). Sementara itu, koperasi berperan sebagai wadah bagi anggotanya untuk meningkatkan kesejahteraan melalui sistem ekonomi yang demokratis. Rasio PDRB K-UMKM adalah indikator yang menunjukkan seberapa besar kontribusi sektor Koperasi dan Usaha Mikro, Kecil, dan Menengah (K-UMKM) terhadap total Produk Domestik Regional Bruto (PDRB) di suatu daerah. Rasio ini dihitung dengan membandingkan nilai tambah yang dihasilkan oleh sektor K-UMKM dengan total PDRB daerah tersebut.

Tabel 2.110.
Rasio PDRB K-UMKM Terhadap Total PDRB Kabupaten Malang

Indikator	Tahun				
	2021	2022	2023	2024	2025
Rasio PDRB K-UMKM (%)	69,42	75,91	76,74	76,74	73,70

Sumber: Dinas Koperasi dan UKM Provinsi Jawa Timur (diolah), 2026

Rasio PDRB K-UMKM mengalami tren yang meningkat selama 4 (empat) tahun terakhir. Rasio sebesar 76,74% pada tahun 2023 dan 2024 menunjukkan bahwa sektor K-UMKM memiliki peran strategis sekaligus mendominasi nilai tambah ekonomi (PDRB) di Kabupaten Malang. Tingginya rasio ini menandakan bahwa aktivitas ekonomi tersebar secara luas dan melibatkan partisipasi pelaku usaha berskala kecil-menengah (inklusif), serta berpotensi menyerap tenaga kerja lokal secara luas. Pemerintah Kabupaten Malang terus berupaya memperkuat peran K-UMKM sebagai pilar pembangunan ekonomi daerah, melalui program dan kegiatan strategis yang mampu meningkatkan tidak hanya secara kuantitas, tetapi juga secara kualitas dan produktivitas.

Perhitungan pada Rasio PDRB K-UMKM terhadap total PDRB dihitung dengan cara membagi Rasio PDRB K-UMKM Kabupaten Malang dibagi total dengan PDRB Kabupaten Malang dikali 100% dengan catatan nilai PDRB yang digunakan adalah Nilai Atas Dasar Harga Berlaku (ADHB).

Berdasarkan Laporan Perhitungan Nilai Tambah Bruto Kabupaten/Kota yang dilakukan oleh Dinas Koperasi dan UKM Provinsi Jawa Timur, nilai ADHB K-UMKM Kabupaten Malang meningkat, dari 105.191.203 di tahun 2024 menjadi 110.712.830 di tahun 2025. Berdasarkan laporan BPS, struktur ekonomi Kabupaten Malang dapat dilihat dari peranan masing-masing kategori dalam sumbangannya terhadap PDRB mengalami kenaikan sebesar 5,92%. Artinya, kondisi PDRB Kabupaten Malang pada tahun 2025 mengalami kenaikan, namun proporsi K-UMKM hanya sejumlah 73,70% terhadap total PDRB.

Tabel 2.111.
Persentase Pertumbuhan Usaha Mikro Kabupaten Malang

Indikator	Tahun				
	2021	2022	2023	2024	2025
Persentase Pertumbuhan Usaha Mikro (%)	0,51	0,77	0,49	0,52	0,51

Sumber: Dinas Koperasi dan Usaha Mikro Kabupaten Malang, 2026

Sepanjang tahun 2020 hingga 2022, persentase pertumbuhan Usaha Mikro di Kabupaten Malang meningkat hingga 54% baik dari segi jumlah unit usaha, penyerapan tenaga kerja, investasi, maupun dukungan program pemerintah. Namun pertumbuhan pada tahun 2023 menurun dibandingkan tahun 2022 dan kembali positif pada tahun 2024, karena dukungan dan peran aktif Pemerintah Daerah melalui program pembinaan dan pelatihan yang bertujuan untuk meningkatkan kualitas produk, akses permodalan, hingga pemasaran bagi pelaku Usaha Mikro.

Untuk mendukung pengembangan kewirausahaan, Pusat Layanan Usaha Terpadu Koperasi dan Usaha Mikro Kecil Menengah (PLUT-KUMKM) di Kabupaten Malang fokus pada menciptakan wirausaha melalui pendekatan "*by design*", yang juga merupakan konsep unggulan atas inisiasi Kementerian Koperasi dan Usaha Kecil Menengah. Program ini menjadi andalan dalam melahirkan wirausaha baru yang inovatif dan berdaya saing.

Berdasarkan Tabel 2.111, persentase pertumbuhan usaha mikro di Kabupaten Malang selama periode 2021–2025 menunjukkan fluktuasi yang cenderung stagnan. Pada tahun 2021 pertumbuhan tercatat sebesar 0,51%, kemudian meningkat pada tahun 2022 menjadi 0,77%. Namun pada tahun 2023 mengalami penurunan menjadi 0,49%, dan kembali mengalami sedikit peningkatan pada tahun 2024 sebesar 0,52%. Pada tahun 2025, pertumbuhan kembali berada pada angka 0,51%.

Secara umum, kondisi ini menunjukkan bahwa pertumbuhan usaha mikro relatif stabil namun belum mengalami peningkatan yang signifikan. Hal ini dipengaruhi oleh beberapa faktor, antara lain sebagian pelaku usaha mikro masih berfokus pada mempertahankan usaha dibandingkan melakukan ekspansi, keterbatasan akses terhadap pembiayaan dan pasar, serta belum optimalnya pendampingan usaha secara berkelanjutan. Selain itu, terdapat pergeseran sebagian pelaku usaha mikro yang beralih menjadi tenaga kerja di sektor industri/pabrik karena pertimbangan stabilitas pendapatan. Di sisi lain, perbaikan kualitas data dan metode pendataan juga mempengaruhi angka pertumbuhan yang tercatat.

Oleh karena itu, diperlukan upaya yang lebih terarah dalam mendorong peningkatan kapasitas usaha mikro, perluasan akses pasar dan pembiayaan, serta penguatan pendampingan agar pertumbuhan usaha mikro ke depan dapat lebih meningkat dan berkelanjutan.

Tabel 2.112.
Jumlah Usaha Mikro yang Difasilitasi

Keterangan	Tahun				
	2021	2022	2023	2024	2025
Jumlah Usaha Mikro yang Difasilitasi (Unit)	2.500	2.500	2.500	2.600	2.600

Sumber: Dinas Koperasi dan Usaha Mikro Kabupaten Malang, 2026

Berdasarkan Tabel di atas, jumlah usaha mikro yang difasilitasi di Kabupaten Malang pada periode 2021–2025 menunjukkan kondisi yang relatif stabil dengan sedikit peningkatan pada dua tahun terakhir. Pada tahun 2021 hingga 2023, jumlah usaha mikro yang difasilitasi konsisten sebesar 2.500 unit. Selanjutnya pada tahun 2024 dan 2025 mengalami peningkatan menjadi 2.600 unit.

Kondisi ini menunjukkan bahwa upaya fasilitasi yang dilakukan oleh pemerintah daerah cenderung konsisten, dengan adanya peningkatan kapasitas fasilitasi pada periode akhir. Namun demikian, peningkatan tersebut masih tergolong terbatas dan belum signifikan dibandingkan dengan potensi jumlah usaha mikro yang ada. Hal ini dapat disebabkan oleh beberapa faktor, antara lain keterbatasan anggaran program, penyesuaian prioritas kegiatan, serta kapasitas pelaksanaan program pendampingan dan fasilitasi yang masih perlu ditingkatkan.

Di sisi lain, stabilnya jumlah fasilitasi juga menunjukkan adanya upaya menjaga keberlanjutan pembinaan terhadap pelaku usaha mikro yang sudah ada, sehingga kualitas intervensi dapat lebih terjaga. Ke depan,

diperlukan peningkatan cakupan fasilitasi yang diimbangi dengan kualitas pendampingan, agar lebih banyak usaha mikro yang dapat berkembang dan berkontribusi terhadap pertumbuhan ekonomi daerah.

Pendampingan yang diupayakan dalam menjaga keberlanjutan pembinaan yaitu antara lain berupa Pendampingan Usaha Mikro dan Legalitas (PUAS). PUAS merupakan salah satu bentuk fasilitas dari Pemerintah Kabupaten Malang melalui Dinas Koperasi dan Usaha Mikro dalam memberikan pendampingan dan pelayanan legalitas usaha meliputi Nomor Induk Berusaha (NIB), Sertifikat Produksi Pangan Industri Rumah Tangga (SPP-IRT), maupun merek dan sertifikat halal. Program tersebut berkontribusi dalam peningkatan jumlah Usaha Mikro yang difasilitasi oleh Pemerintah pada tahun 2024. Pemberian akses permodalan bagi usaha mikro melalui skema dana bergulir dengan plafon minimal Rp50.000.000,- (lima puluh juta Rupiah) dengan tingkat bunga 6% juga menjadi stimulus bagi pertumbuhan jumlah Usaha Mikro di Kabupaten Malang.

Tabel 2.113.
Jumlah Koperasi dan Koperasi Sehat

Keterangan	Tahun				
	2021	2022	2023	2024	2025
Jumlah Koperasi (Unit)	1.339	1.358	1.362	965	1.042
Jumlah Koperasi Sehat (Unit)	1.327	1.108	1.112	750	709

Sumber: Dinas Koperasi dan Usaha Mikro Kabupaten Malang, 2024

Berdasarkan Tabel 2.113, jumlah koperasi di Kabupaten Malang selama periode 2021–2025 mengalami fluktuasi yang cukup signifikan. Pada tahun 2021 hingga 2023 jumlah koperasi meningkat dari 1.339 unit menjadi 1.362 unit, namun pada tahun 2024 menurun tajam menjadi 965 unit dan kembali meningkat pada tahun 2025 menjadi 1.042 unit. Sementara itu, jumlah koperasi sehat menunjukkan tren menurun, dari 1.327 unit pada tahun 2021 menjadi 709 unit pada tahun 2025.

Kondisi tersebut dipengaruhi oleh penertiban dan validasi data koperasi, termasuk penonaktifan koperasi yang tidak aktif atau tidak memenuhi kriteria kelembagaan. Di sisi lain, penurunan jumlah koperasi sehat menunjukkan masih adanya tantangan dalam aspek manajemen, permodalan, serta partisipasi anggota.

Dalam kaitannya dengan hal tersebut, Pemerintah Daerah melalui Dinas Koperasi dan Usaha Mikro telah melaksanakan berbagai program pembinaan koperasi, antara lain melalui peningkatan kapasitas sumber daya manusia koperasi, pendampingan manajemen kelembagaan dan

usaha, fasilitasi legalitas dan pelaporan, serta penguatan akses pembiayaan dan kemitraan. Selain itu, dilakukan pula penguatan fungsi pengawasan dan pemeriksaan kesehatan koperasi secara berkala, melalui kegiatan monitoring, evaluasi, serta penilaian tingkat kesehatan koperasi guna memastikan koperasi berjalan sesuai prinsip dan ketentuan yang berlaku.

Penurunan jumlah koperasi secara kuantitas justru menunjukkan adanya upaya penataan dan penguatan kualitas koperasi, sehingga koperasi yang tersisa merupakan koperasi yang aktif dan memiliki kinerja lebih baik. Ke depan, program pembinaan, pengawasan, dan pemeriksaan kesehatan koperasi perlu terus diperkuat agar mampu meningkatkan jumlah koperasi sehat secara berkelanjutan. Perlu diketahui bahwa data jumlah koperasi dan koperasi sehat tersebut belum termasuk Koperasi Desa/Kelurahan Merah Putih, sehingga potensi kelembagaan koperasi secara keseluruhan masih lebih besar dari yang tergambar dalam tabel tersebut.

Berdasarkan analisis terhadap Tabel 2.111, Tabel 2.112, dan Tabel 2.113, yang menggambarkan kondisi pertumbuhan usaha mikro, jumlah usaha mikro yang difasilitasi, serta perkembangan koperasi dan koperasi sehat, dapat disimpulkan bahwa dinamika UMKM dan koperasi di Kabupaten Malang telah tergambar secara komprehensif.

Oleh karena itu, pada periode perencanaan tahun 2025–2029, indikator kinerja difokuskan pada rasio kontribusi terhadap PDRB, karena indikator ini dinilai lebih representatif dalam menggambarkan peran dan kontribusi nyata UMKM dan koperasi terhadap perekonomian daerah. Rasio PDRB tidak hanya mencerminkan aspek kuantitas, tetapi juga kualitas dan produktivitas usaha, sehingga mampu memberikan gambaran yang lebih utuh terhadap dampak pembangunan sektor koperasi dan usaha mikro. Selain itu, pada inmendagri nomor terkait kinerja renstra PD per urusan pemerintahan daerah, perangkat daerah urusan koperasi, usaha kecil dan menengah memiliki kewenangan bertujuan untuk meningkatnya kontribusi UMKM dalam perekonomian dengan salah satu indicator kontribusi UMKM terhadap PDRB. Dengan demikian, pemilihan indikator rasio PDRB diharapkan dapat menjadi ukuran yang lebih strategis dalam menilai keberhasilan program dan kebijakan, sekaligus mencerminkan kondisi riil perkembangan UMKM dan koperasi secara agregat di Kabupaten Malang.

E. Ketenagakerjaan

Ketenagakerjaan merupakan salah satu urusan wajib yang tidak berkaitan dengan pelayanan dasar yang sangat penting dalam pembangunan ekonomi suatu wilayah. Masalah kesempatan kerja dan pertumbuhan ekonomi baik dalam skala nasional maupun regional hingga saat ini masih mendapat perhatian banyak orang. Pertumbuhan ekonomi yang tinggi membutuhkan penambahan investasi dan kebijakan ekonomi yang kondusif merupakan hal penting. Dengan penambahan investasi baru diharapkan dapat mendorong pertumbuhan ekonomi yang pada akhirnya juga dapat menciptakan lapangan kerja baru. Arah kebijakan pemerintah pusat yang fokus dalam pembangunan manusia harus direspon secara cepat oleh Kabupaten Malang. Persoalan kemiskinan dan pengangguran yang selalu menjadi permasalahan utama dalam pembangunan manusia harus mampu diselesaikan dengan formula yang tepat. Sebagaimana diketahui, persoalan pengangguran bukan hanya menyangkut masalah ekonomi, melainkan juga masalah sosial. Dampak-dampak yang ditimbulkannya akan berpengaruh terhadap pelaksanaan pembangunan nasional baik dalam jangka pendek maupun jangka panjang. Pertumbuhan ekonomi yang menurun, dan bahkan tingkat kesejahteraan masyarakat yang menurun adalah salah satu dampak pengangguran. Pengangguran menyebabkan turunnya daya beli masyarakat dan permintaan terhadap barang dan jasa. Pengangguran juga dapat berdampak pada peningkatan biaya sosial, penurunan tingkat keterampilan, penurunan penerimaan negara atau daerah.

Tabel 2.114.
Ketenagakerjaan Kabupaten Malang

Uraian	Satuan	2021	2022	2023	2024	2025
Penduduk Usia Kerja	Orang	2.088.919	2.104.858	1.950.334	2.166.356	2.185.728
Angkatan Kerja	Orang	1.430.716	1.481.324	1.516.928	1.579.212	1.614.304
Angkatan Kerja (Bekerja)	Orang	1.353.449	1.384.005	1.430.444	1.498.262	1.533.518
Pengangguran	Orang	77.267	97.319	86.484	80.950	80.786
Angkatan kerja Tertampung	Orang	1.340	3.002	12.314	10.110	15.576
Pencari Kerja Terdaftar	Orang	1.843	3.221	12.932	11.021	16.965
Jumlah pengiriman CPMI	Orang	1.353	3.028	3.124	2.384	3.577

Sumber: Dinas Tenaga Kerja Kabupaten Malang, 2026; Badan Pusat Statistik Kabupaten Malang, 2026

Penduduk Usia Kerja (PUK) adalah penduduk yang berumur 15 tahun keatas yang terdiri dari angkatan kerja dan bukan angkatan kerja. Selama tahun 2020 hingga 2024 jumlah penduduk usia kerja di Kabupaten Malang mengalami kenaikan sekitar 93.552 orang. Kuantitas dan tren PUK ini tergantung pada naik turunnya jumlah penduduk secara keseluruhan sesuai dengan terjadinya perubahan faktor-faktor demografi.

Angkatan kerja adalah penduduk usia kerja yang sedang bekerja dan yang tidak sedang bekerja. Adapun penduduk yang sedang tidak bekerja didalamnya termasuk penduduk yang sedang mencari pekerjaan, mempersiapkan usaha, merasa tidak mungkin mendapatkan pekerjaan, dan penduduk yang telah memiliki pekerjaan tetapi belum mulai bekerja. Jumlah angkatan kerja sangat tergantung pada jumlah penduduk usia kerja yang masuk ke dalam angkatan kerja. Kabupaten Malang mempunyai potensi sumber daya manusia yang cukup besar, hal ini ditunjukkan dengan besarnya jumlah penduduk usia kerja yang tergolong dalam kelompok angkatan kerja, dimana angkatan kerja yang masuk ke pasar kerja pada lima tahun terakhir relatif mengalami kenaikan. Tercatat pada tahun 2021 sebanyak 1.430.716 penduduk Kabupaten Malang yang masuk dalam angkatan kerja. Jumlah tersebut meningkat menjadi 1.614.304 orang pada tahun 2025 atau naik sebesar 183.588 orang.

Angkatan Kerja Tertampung merupakan salah satu indikator untuk menilai keberhasilan pembangunan ekonomi suatu negara. Angkatan Kerja Tertampung dipengaruhi oleh beberapa faktor antara lain adalah pendapatan nasional, tingkat investasi, dan upah tenaga kerja. Perubahan pada faktor-faktor tersebut akan mempengaruhi tingkat kesempatan kerja. Adanya kesempatan kerja ini memberikan peluang bagi masyarakat untuk melakukan kegiatan ekonomi yang menjadi sumber pendapatan sehingga dapat memenuhi kebutuhan hidupnya dan keluarganya. Selama kurun waktu 2021 sampai dengan 2025 Angkatan Kerja yang tertampung menunjukkan kenaikan yang signifikan. Pada tahun 2021 jumlah Angkatan kerja yang tertampung sebesar 1.340 orang dan ada kenaikan sebesar 14.236 orang menjadi 15.576 pada tahun 2025. Hal tersebut menunjukkan bahwa potensi Angkatan kerja yang ada sebagian telah dapat memenuhi kebutuhan pasar kerja yang ditunjang dengan berbagai macam latar Pendidikan yang dimiliki.

Penempatan Tenaga Kerja selain melalui mekanisme penempatan tenaga kerja antar daerah (AKAD), penempatan tenaga kerja antar wilayah lokal

(AKL) juga ada penempatan kerja antar negara (AKAN). Kabupaten Malang yang dikenal sebagai lumbung Pekerja Migran telah banyak menempatkan Pekerja Migran ke berbagai negara. Selama kurun waktu lima tahun tercatat penempatan pekerja migran mengalami fluktuatif, dimana pada tahun 2021 jumlahnya sebanyak 1.353 orang dan mengalami peningkatan pada tahun 2021 sampai dengan 2025. Pada Tahun 2024 jumlah penempatan tenaga kerja ke Luar Negeri mengalami penurunan lagi sehingga menjadi sebesar 2.384. Hal tersebut bisa disebabkan karena banyak Pekerja Migran Indonesia yang enggan kembali bekerja ke Luar Negeri dikarenakan sudah cukup punya modal untuk mengembangkan usaha di daerahnya dari penghasilan yang didapatkannya.

F. Tingkat Partisipasi Angkatan Kerja

Tingkat Partisipasi Angkatan Kerja (TPAK) adalah indikator penting yang menggambarkan proporsi penduduk usia kerja yang terlibat aktif dalam pasar tenaga kerja. Pengukuran TPAK diperlukan untuk mengetahui tingkat kegiatan masyarakat yang akan mempengaruhi besarnya angka persediaan tenaga kerja. Sehingga TPAK merupakan persentase angkatan kerja terhadap total penduduk usia kerja. TPAK juga berguna untuk melihat potensi penduduk usia kerja dalam memproduksi barang dan jasa.

Tidak semua angkatan kerja terlibat dalam pekerjaan atau sedang mencari pekerjaan. TPAK tergantung pada golongan umur, tingkat pendidikan, status perkawinan, wilayah, perkembangan ekonomi, dan lain-lain. Melalui TPAK dapat diperoleh gambaran berapa besar jumlah tenaga kerja yang sedang atau bersedia secara aktif melakukan kegiatan ekonomi dari jumlah penduduk usia kerja. Semakin tinggi TPAK menunjukkan semakin besar jumlah penduduk yang berpotensi memproduksi barang dan jasa.

Tabel 2.115.
Tingkat Partisipasi Angkatan Kerja Kabupaten Malang

Indikator	Tahun				
	2021	2022	2023	2024	2025
TPAK (Persen)	68,49	70,38	70,66	72,90	73,86
Laki-laki (Persen)	85,08	86,26	85,47	87,02	87,96
Perempuan (Persen)	51,79	54,38	55,79	58,74	59,74

Sumber: Badan Pusat Statistik Kabupaten Malang, 2026

Selama tahun 2020 hingga 2024 angka partisipasi angkatan kerja di Kabupaten Malang lebih banyak dominasi tenaga kerja laki – laki dibandingkan perempuan. Tercatat rata–rata TPAK tahun 2021 sebesar 68,49% dengan jumlah TPAK laki–laki sebesar 85,08% dan TPAK Perempuan

sebesar 51,79%. Pada tahun 2025 jumlah TPAK sebesar 73,86% atau naik sebesar 5,37% dengan TPAK laki–laki sebesar 87,96% sedangkan TPAK perempuan sebesar 59,74%. Meskipun TPAK Perempuan masih lebih rendah dibandingkan TPAK laki laki namun TPAK perempuan justru menunjukkan pertumbuhan. Hal ini menunjukkan bahwa pasar tenaga kerja di Kabupaten Malang juga memberikan peluang bagi tenaga kerja perempuan untuk ikut serta beraktivitas secara ekonomi. Tentu hal ini menjadi sinyal yang positif dalam pembangunan ketenagakerjaan yang mempertimbangkan pengarusutamaan gender.

G. Indeks Inovasi Daerah

Indeks Inovasi Daerah adalah himpunan inovasi daerah yang telah dilaporkan kepada Menteri Dalam Negeri sebagai sebuah bentuk pembaharuan dalam penyelenggaraan pemerintahan daerah.

Tabel 2.116.
Indeks Inovasi Daerah Kabupaten Malang

Tahun	Indeks Inovasi Daerah	Sumber
2021	60,20 (Sangat Inovatif)	Kepmendagri Nomor: 002.6-5848 Tahun 2021 tentang Indeks Inovasi Daerah Provinsi, Kabupaten, dan Kota Tahun 2021
2022	64,83 (Sangat Inovatif)	Kepmendagri Nomor: 400.10.11-6301.A Tahun 2022 tentang Indeks Inovasi Daerah Provinsi, Kabupaten, dan Kota Tahun 2022
2023	60,58 (Sangat Inovatif)	Kepmendagri Nomor: 400.10.11-6287 Tahun 2023 tentang Indeks Inovasi Daerah Provinsi, Kabupaten, dan Kota Tahun 2023
2024	67,20 (Sangat Inovatif)	Kepmendagri Nomor: 400.10.11-4898 Tahun 2024 tentang Indeks Inovasi Daerah Provinsi, Kabupaten, dan Kota Tahun 2024
2025	91,70 (Sangat Inovaif)	Kepmendagri Nomor: 400.10.11 - 6097 Tahun 2025 tentang Indeks Inovasi Daerah Provinsi, Kabupaten, dan Kota Tahun 2025

Sumber: Kementerian Dalam Negeri, 2026

Pemerintah Kabupaten Malang selama tahun 2020 sampai dengan 2025 mampu bertahan menjadi salah satu kabupaten dengan penilaian Indeks Inovasi Daerah kategori Sangat Inovatif. Indeks Inovasi Daerah mengalami pembaruan dari tahun ke tahun karena memiliki indikator penilaian yang berbeda-beda, sehingga angka yang ditampilkan tidak bisa diukur tingkat kenaikan/penurunannya, sebelum tahun 2021 indeks ditunjukkan dengan angka hingga ribuan, tetapi tahun berikutnya indeks tertinggi adalah 100.

Pada Tahun 2025, Indeks Inovasi Daerah mengalami peningkatan yang sangat signifikan. Kenaikan nilai indeks ini mencerminkan penguatan ekosistem inovasi daerah yang meliputi aspek regulasi, kelembagaan,

sumber daya, serta implementasi inovasi dalam penyelenggaraan pemerintahan dan pelayanan publik. Secara ilmiah, peningkatan yang besar pada indeks komposit seperti IID menandakan adanya perubahan struktural dan manajerial yang positif, bukan sekadar fluktuasi data.

2.1.3.3. Ekonomi Hijau

Ekonomi Hijau didefinisikan sebagai sistem perekonomian yang menghasilkan peningkatan kesejahteraan manusia dan kesetaraan sosial, sekaligus secara signifikan mengurangi risiko lingkungan dan kelangkaan ekologis. Konsep ini diperkenalkan secara luas oleh United Nations Environment Programme (UNEP) dan menjadi kerangka utama agenda pembangunan berkelanjutan global, kemudian Ekonomi Hijau diadopsi ke dalam Rencana Pembangunan Jangka Panjang Nasional (RPJPN) 2025–2045 sebagai salah satu pilar transformasi ekonomi. Pemerintah menetapkan target-target kuantitatif yang terukur untuk masing-masing dimensi ekonomi hijau, yang kemudian dioperasionalisasikan melalui Indeks Ekonomi Hijau Nasional.

Indeks Ekonomi Hijau Nasional yang disusun oleh Bappenas mencakup tiga pilar utama dengan 14 indikator. Pilar Lingkungan mencakup indikator tutupan hutan, bauran energi terbarukan, pengelolaan sampah, penurunan emisi, dan penanganan lahan gambut. Pilar Ekonomi mencakup intensitas emisi, intensitas energi, pendapatan nasional per kapita, produktivitas pertanian, serta produktivitas tenaga kerja industri dan jasa. Pilar Sosial mencakup rata-rata lama sekolah, angka harapan hidup, tingkat kemiskinan, dan tingkat pengangguran terbuka. Untuk Indeks Ekonomi Hijau (IEH) Kabupaten Malang disusun berdasarkan sejumlah indikator yang merepresentasikan tiga dimensi utama pembangunan berkelanjutan, yaitu lingkungan, ekonomi, dan sosial. Setiap indikator memiliki definisi operasional yang jelas serta didukung oleh sumber data resmi dari instansi pemerintah. Definisi operasional tersebut bertujuan untuk memastikan konsistensi dalam pengukuran serta memudahkan proses normalisasi dan komparasi antar indikator. Nilai Indeks Ekonomi Hijau tahun 2025 sebesar 29,20 menandakan bahwa Kabupaten Malang baru saja memasuki kategori Sedang, yang masih membutuhkan upaya yang lebih intensif untuk mencapai kategori Baik (50–75). Dimana Pilar Ekonomi menunjukkan kemajuan paling konsisten, didorong oleh pertumbuhan PDRB per kapita dan lompatan produktivitas perikanan budidaya. Sementara itu, Pilar Lingkungan menjadi pilar yang paling rentan dengan fluktuasi yang tajam, terutama akibat tekanan terhadap kawasan hutan sedangkan Pilar Sosial

secara keseluruhan membaik, namun masih menghadapi tantangan serius pada dimensi ketenagakerjaan dengan tingkat pengangguran yang belum menunjukkan tren penurunan yang konsisten.

Untuk mendorong capaian Indeks Ekonomi Hijau menjadi baik, maka perlu langkah strategis untuk memperkuat 3 pilar tersebut diantaranya : Pilar Lingkungan dengan memperkuat kebijakan perlindungan dan rehabilitasi kawasan hutan melalui penegakan tata ruang dan program penghijauan kembali untuk memastikan persentase tutupan hutan tidak turun di bawah 24%; meningkatkan infrastruktur dan kapasitas pengelolaan sampah, dengan fokus pada pengembangan sistem pengolahan sampah terpadu di seluruh kecamatan kemudian pilar ekonomi dengan mendorong diversifikasi dan peningkatan nilai tambah produk pertanian dan perikanan, khususnya melalui pengembangan industri pengolahan berbasis sumber daya lokal serta meningkatkan investasi dalam pelatihan dan pengembangan kapasitas tenaga kerja industri dan jasa untuk mendorong peningkatan produktivitas secara berkelanjutan. Pada Pilar Sosial dengan memperkuat program pendidikan vokasi dan pelatihan kerja yang sesuai dengan kebutuhan industri lokal untuk mengurangi tingkat pengangguran secara berkelanjutan, mempertahankan dan meningkatkan program kesehatan preventif untuk menjaga tren peningkatan Angka Harapan Hidup serta meningkatkan efektivitas program pengentasan kemiskinan dengan pendekatan yang lebih terintegrasi antara dimensi ekonomi, sosial, dan lingkungan yang melibatkan seluruh stakeholder terkait.

2.1.3.4. Transformasi Digital

Transformasi digital di Kabupaten Malang didorong oleh beberapa faktor, diantaranya untuk mengikuti pesatnya perkembangan teknologi informasi dan komunikasi yang menuntut adanya adaptasi di Pemerintahan, adanya kebutuhan untuk meningkatkan kualitas pelayanan publik agar lebih cepat, tepat, dan transparan, dan komitmen Kabupaten Malang untuk menjadi daerah yang mampu mengikuti bahkan bersaing dalam era digitalisasi global. Dalam mencapai terwujudnya transformasi global, berbagai langkah strategis diambil diantaranya pembangunan infrastruktur digital, pengembangan aplikasi dan platform digital milik Pemerintah Kabupaten Malang, pengadaan pendidikan dan pelatihan digital bagi sumber dayanya, dan melakukan kolaborasi dengan berbagai pihak termasuk sektor swasta, perguruan tinggi, dan komunitas teknologi untuk menciptakan ekosistem digital yang inklusif dan berkelanjutan.

A. Indeks Masyarakat Digital

Indeks Masyarakat Digital (IMDI) merupakan transisi dari Indikator Indeks Literasi Digital. Hal ini merupakan bagian dari penyesuaian kebijakan pembangunan dalam rangka memperkuat transformasi digital yang lebih komprehensif. Jika sebelumnya literasi digital hanya menitikberatkan pada kemampuan individu dalam memahami dan menggunakan teknologi, maka IMDI memperluas cakupan pengukuran hingga pada aspek pemanfaatan, partisipasi, dan kontribusi masyarakat dalam ekosistem digital secara menyeluruh.

Untuk saat ini pengukuran indeks TIK hanya sampai pada level Provinsi, sehingga Pemerintah Kabupaten Malang mengambil suatu hasil perhitungan yang dianggap relevan dan merupakan bagian dari indeks TIK yaitu menggunakan Indeks Masyarakat Digital Indonesia (IMDI).

IMDI merupakan suatu metode pengukuran yang digunakan untuk memahami kondisi masyarakat digital secara menyeluruh. Indeks Masyarakat Digital Indonesia hadir sebagai instrumen strategis untuk memetakan tingkat adopsi teknologi, literasi digital, pemberdayaan ekonomi digital serta kesenjangan yang masih ada. Indeks ini tidak hanya menggambarkan pencapaian, tetapi juga memberikan arahan bagi pemerintah, sektor swasta, dan masyarakat dalam mengidentifikasi tantangan serta peluang. Dengan memahami posisi Indonesia dalam lanskap digital global, kita dapat merumuskan kebijakan yang terukur dan efektif untuk mempercepat transformasi digital yang inklusif dan merata, sejalan dengan visi besar Indonesia di tahun 2045.

Indeks Masyarakat Digital Indonesia 2025 dirancang sebagai salah satu alat evaluasi dan acuan pembuatan peta jalan untuk memetakan potensi, tantangan, serta peluang yang ada. Indikator masyarakat digital dapat diukur dengan menggunakan Indeks Masyarakat Digital Indonesia (IMDI). Indeks Masyarakat Digital (IMDI) merupakan suatu pengukuran tingkat kompetensi dan keterampilan masyarakat dalam penggunaan teknologi digital pada kehidupan sehari-hari maupun terkait pekerjaannya. Tujuan Indeks Masyarakat Digital (IMDI) adalah sebagai Basis Pengukuran Tingkat Kompetensi Digital Masyarakat Indonesia Hingga Tingkat Kabupaten dan Kota. Untuk membandingkan tingkat digitalisasi antar wilayah secara lebih mendalam, nilai Indeks Masyarakat Digital Indonesia (IMDI) dikategorikan. Kategorisasi ini memungkinkan kita untuk mengidentifikasi wilayah dengan tingkat digitalisasi tinggi, cukup dan rendah, sehingga memudahkan dalam menentukan prioritas intervensi untuk meningkatkan digitalisasi masyarakat.

Tabel 2.117.
Hasil penilaian Indeks Masyarakat Digital Kabupaten Malang 2022-2025

Pilar IMDI	Kabupaten Malang			
	2022	2023	2024	2025
Nilai IMDI	47,63	47,72	50,16	48,86
Pilar 1: Infrastruktur dan Ekosistem	46,59	64,06	63,60	64,36
Pilar 2: Keterampilan Digital	67,78	68,05	64,92	45,49
Pilar 3: Pemberdayaan	22,75	26,62	32,23	40,78
Pilar 4: Pekerjaan	53,70	29,16	39,37	46,85

Sumber: Kementerian Komunikasi dan Digital, 2026

B. Indeks Elektronifikasi Transaksi Perangkat Daerah (ETPD)

Indeks Elektronifikasi Transaksi Pemerintah Daerah (ETPD) adalah instrumen pengukuran yang digunakan untuk memetakan tingkat peradaban digital dalam pengelolaan keuangan pemerintah daerah di Indonesia. indeks ini menilai sejauh mana suatu Pemerintah Daerah (Pemda) telah meninggalkan cara-cara tunai ("cash-based") dan beralih ke sistem non-tunai atau digital, baik untuk urusan pendapatan (pajak dan retribusi) maupun pengeluaran (belanja daerah). Indeks ETPD tidak hanya melihat apakah daerah punya aplikasi atau tidak, tapi mencakup aspek yang lebih luas yaitu Implementasi: Seberapa banyak kanal pembayaran yang tersedia (QRIS, ATM, EDC, e-commerce) dan seberapa besar volume transaksi digitalnya, Infrastruktur: Ketersediaan jaringan internet (sinyal 4G/5G) serta keandalan sistem IT yang digunakan dinas terkait, dan Lingkungan Strategis: Adanya aturan hukum (Perda/Perkada) yang mendukung digitalisasi serta upaya edukasi kepada masyarakat agar mau beralih ke non-tunai.

Tabel 2.118.
Indeks Elektronifikasi Transaksi Perangkat Daerah (ETPD)
Kabupaten Malang

Indikator	Tahun				
	2021	2022	2023	2024	2025
Indeks ETPD	78%	91%	91,4%	93,4%	95,7%

Sumber: Bank Indoensia; Kemendagri; Kemenko Perekonomian

Dari data diatas dapat dijelaskan bahwa indeks ETPD mulai tahun 2021 hingga tahun 2025 terus mengalami kenaikan, namun pada tahun 2024 dan 2025 Kabupaten Malang berada di urutan terbawah dari kab/kota yang ada di Malang Raya. Hal ini terjadi karena kurangnya berbagai aspek yang menjadi kriteria penilaian indeks ETPD seperti Perencanaan yang dituangkan di Dokumen Perencanaan, baik itu tahunan maupun lima tahunan, hal ini berimbas pada kebijakan dan anggaran yang kurang mendukung kegiatan P2DD/ETPD. Oleh karena itu kedepan berbagai

langkah perencanaan telah disusun untuk meningkatkan capaian indeks ETPD di Kabupaten Malang.

2.1.3.5. Penguatan Jaringan Rantai Nilai, Kerjasama Dengan Investor Dalam Dan Luar Negeri

Penguatan jaringan rantai nilai, kerjasama dengan investor dalam dan luar negeri merupakan upaya untuk memperluas akses modal dan sumber daya, serta ekspansi pasar termasuk optimalisasi sektor unggulan yang berorientasi ekspor yang pada akhirnya mampu mendorong pertumbuhan ekonomi khususnya di tengah persaingan global yang semakin ketat. Penguatan jaringan rantai nilai, kerjasama dengan investor dalam dan luar negeri dapat dilakukan melalui peningkatan kolaborasi, implementasi teknologi dan inovasi, kemudahan investasi serta regulasi yang mendukung. Upaya pemerintah Kabupaten Malang dalam mendukung kerjasama dengan investor dalam meningkatkan iklim investasi, salah satunya dengan menerbitkan Perda Nomor 3 tahun 2019 tentang Pemberian Insentif dan Kemudahan Investasi untuk menyederhanakan proses perizinan dan regulasi dalam mempercepat investasi, termasuk untuk pengembangan kawasan peruntukan industri dan infrastruktur serta penyiapan IPRO bagi potensi–potensi yang ada di Kabupaten Malang di seluruh sektor, seperti potensi pertanian dan pariwisata yang didukung dengan penyelenggaraan temu bisnis agar menarik minat investor nasional dan internasional. Sebagai salah satu bentuk kerjasama dengan investor, yaitu fasilitasi di Kawasan Ekonomi Khusus Singhasari. Hal ini didukung dengan kolaborasi antar stakeholder untuk meningkatkan kepercayaan investor juga calon investor dan menciptakan iklim usaha yang kondusif.

A. Pembentukan Modal Tetap Bruto (% PDRB)

Pembentukan Modal Tetap Bruto (PMTB) merupakan salah satu komponen penting dalam penghitungan Produk Domestik Bruto (PDB) dan berfungsi sebagai indikator investasi fisik yang dapat menunjukkan pertumbuhan ekonomi suatu wilayah atau negara.

Tabel 2.119.
Pembentukan Modal Tetap Bruto (%PDRB) Kabupaten Malang

Indikator	Tahun				
	2021	2022	2023	2024	2025
Pembentukan Modal Tetap Bruto (%PDRB)	31,88	31,76	31,84	31,83	31,69

Sumber: Badan Pusat Statistik Kabupaten Malang, 2026

Terkait indikator Pembentukan Modal Tetap Bruto (PMTB) terhadap PDRB Kabupaten Malang periode 2021–2025, terlihat bahwa kontribusi PMTB relatif stabil dengan kecenderungan fluktuasi yang sangat kecil. Pada tahun 2021, PMTB tercatat sebesar 31,88 persen, kemudian mengalami sedikit penurunan pada tahun 2022 menjadi 31,76 persen. Selanjutnya pada tahun 2023 terjadi peningkatan menjadi 31,84 persen, namun kembali menurun tipis pada tahun 2024 sebesar 31,83 persen dan pada tahun 2025 menjadi 31,69 persen.

Kondisi ini menunjukkan bahwa aktivitas investasi fisik atau pembentukan aset tetap di Kabupaten Malang cenderung stagnan dalam lima tahun terakhir, dengan rentang perubahan yang tidak signifikan. Stabilitas ini mengindikasikan bahwa laju investasi, baik dari sektor pemerintah maupun swasta, belum mengalami akselerasi yang kuat untuk mendorong pertumbuhan ekonomi secara lebih progresif.

Capaian ini memberikan sinyal bahwa diperlukan upaya strategis untuk meningkatkan daya tarik investasi daerah. Hal tersebut dapat dilakukan melalui penguatan iklim usaha, percepatan realisasi proyek infrastruktur, optimalisasi pemanfaatan skema pembiayaan alternatif seperti Kerjasama Pemerintah dan Badan Usaha (KPBU) serta *Corporate Social Responsibility (CSR*), serta penyederhanaan regulasi perizinan.

Dengan demikian, meskipun kontribusi PMTB terhadap PDRB tetap terjaga pada level yang cukup baik, peningkatan kualitas dan kuantitas investasi menjadi kunci penting dalam mendorong pertumbuhan ekonomi daerah yang lebih inklusif dan berkelanjutan.

B. Net Ekspor (% PDRB)

Net ekspor adalah selisih antara nilai ekspor barang dan jasa dari suatu daerah dengan nilai impor barang dan jasa ke daerah tersebut. Nilai positif dari net ekspor menunjukkan bahwa nilai ekspor lebih besar daripada nilai impor, yang disebut sebagai surplus perdagangan. Surplus perdagangan meningkatkan permintaan agregat dan Produk Domestik Regional Bruto (PDRB), sehingga mendorong pertumbuhan ekonomi domestik. Sebaliknya, nilai negatif dari net ekspor berarti bahwa nilai ekspor lebih kecil daripada nilai impor, yang disebut sebagai defisit perdagangan. Defisit perdagangan mengurangi PDRB dan mereduksi pertumbuhan ekonomi domestik.

Tabel 2.120.
Net Ekspor (%PDRB) Kabupaten Malang

Indikator	Tahun				
	2021	2022	2023	2024	2025
Net Ekspor (%PDRB)	-2,23	-2,78	-3,54	-3,58	-2,69

Sumber: Badan Pusat Statistik Kabupaten Malang, 2026

Nilai negatif yang konsisten mengindikasikan bahwa struktur ekonomi Kabupaten Malang masih berbasis konsumsi dan input dari luar daerah, terutama untuk bahan baku industri dan barang konsumsi. Meningkatnya defisit pada periode 2021–2024 menunjukkan adanya pertumbuhan impor lebih cepat dibanding ekspor, meningkatnya kebutuhan bahan baku industri, serta belum optimalnya kapasitas produksi lokal. Di tahun 2025 terjadi penurunan defisit menjadi -2,69 mengindikasikan bahwa mulai meningkatnya ekspor antar daerah, penguatan sektor industri pengolahan serta membaiknya permintaan pasar. Untuk memperbaiki kinerja net ekspor, arah kebijakan difokuskan pada pengurangan ketergantungan impor (substitusi impor), peningkatan ekspor produk unggulan daerah, penguatan hilirisasi industri berbasis potensi lokal serta peningkatan daya saing produk melalui standardisasi dan inovasi. Data realisasi ekspor Kabupaten Malang dapat dilihat pada tabel di bawah ini:

Tabel 2.121.
Data Realisasi Ekspor Kabupaten Malang

No	Komoditas Ekspor	Tahun 2024		Tahun 2025	
		Volume (kg/m/pcs)	Nilai (USD)	Volume (kg/m/pcs)	Nilai (USD)
1	Kulit	47255,00	3710096,86	70656,00	1246593,30
2	Kerajinan Kayu	80,95	578,50	0,00	0,00
3	Kerajinan Rotan	0,00	0,00	0,00	0,00
4	Kerajinan Aluminium	0,00	0,00	0,00	0,00
5	Mebel	7330850,04	74399378,85	6854755,09	24821133,99
6	Tekstil	1477630,40	20577918,67	1886439,36	1263776,99
7	Kopi	5389124,00	113314313,78	12609154,00	105770370,57
8	Kakao	0,00	0,00	0,00	0,00
9	Sepatu	0,00	0,00	0,00	0,00
10	Kertas Linier	0,00	0,00	0,00	0,00
11	Kampas Rem	197053,00	2291323,84	0,00	0,00
12	Bantalan Kursi Busa	38856,24	2460020,16	0,00	0,00
13	Plaster Obat	0,00	0,00	0,00	0,00
14	Sayur	233986,00	2057249,96	252282,00	542118,58
15	Kayu	2407,81	711038,63	1591881,45	4203191,25
16	Makanan Olahan	0,00	0,00	0,00	0,00
17	Kertas Rokok	616789,00	41728205,48	927221,00	6255614,10
18	Cairan Infus	61004,67	455733,78	0,00	0,00
19	Botol Kemasan	3036,00	111945,00	0,00	0,00
20	Rokok	3226055,26	108806572,99	24262356,30	272489188,26
21	Udang	3092475,00	21302670,00	0,00	0,00

No	Komoditas Ekspor	Tahun 2024		Tahun 2025	
		Volume (kg/m/pcs)	Nilai (USD)	Volume (kg/m/pcs)	Nilai (USD)
22	Batu Phyropillite	26336172,75	2292769,12	0,00	0,00
23	Suplemen Makanan	87602,02	1753882,22	0,00	0,00
24	Garmen	0,00	0,00	204500,00	132167,43
25	Topeng	146372,40	39240,02	0,00	0,00
26	Kerajinan Besi	0,00	0,00	0,00	0,00
27	Cengkeh & Tembakau	288606,00	13105407,00	438420,00	3792387,73
28	Obat Gell	41453,48	253104,00	0,00	0,00
29	Selai Buah	44532,00	445955,90	282020,00	548614,86
30	Susu	336069,85	4846907,98	1747680,90	4181950,00
31	Pakan Ternak	156000,00	37526,67	0,00	0,00
32	Pupuk	4375,00	969218,00	2720000,00	761675,00
33	Alkohol	2675389,00	21128839,61	10597705,10	28881834,14
34	Home Decoration	0,00	0,00	0,00	0,00
35	Benang	0,00	0,00	0,00	0,00
36	Shuttle Cock	8863,60	297380,80	0,00	0,00
37	Singkong Beku	0,00	0,00	0,00	0,00
38	Garden Furniture	0,00	0,00	0,00	0,00
39	Kayu Moulding (Plywood)	330660,02	21207857,69	1396015,59	6336664,40
40	Rumput laut	384745,00	687286,20	150000,00	1005219,50
41	Kosmetik	0,00	0,00	0,00	0,00
42	Catridge (Rokok Elektrik)	28714,16	1143860,20	0,00	0,00
	TOTAL	52.586.158,64	460.136.281,91	65.991.086,79	462.232.500,10

Sumber: Dinas Perindustrian dan Perdagangan, Tahun 2026

Berdasarkan komoditas yang diekspor di tahun 2024 sebesar 460.136.281,91 USD dan mengalami kenaikan di tahun 2024 sebesar 462.232.500,10 USD, dengan volume masing-masing 52.586.158,64 naik menjadi 65.991.086,79 dan di tahun 2025 ada beberapa komoditas yang tidak diekspor dikarenakan permintaan yang menurun antara lain: kerajinan kayu, kampas rem, bantalan kursi, cairan infus, botol kemasan, udang, batu phyropillite, suplemen makanan, topeng, obat gell, pakan ternak, shuttlecock, dan catridge (rokok elektrik) . Penurunan permintaan bisa dikarenakan kondisi pasar global yang fluktuatif yang mempengaruhi permintaan pasar terhadap komoditas ekspor serta persaingan dari daerah lain yang menawarkan harga yang lebih kompetitif, keterbatasan produksi diantaranya kapasitas produksi dan ketersediaan bahan baku serta kebijakan ekspor yang dapat mempengaruhi tarif, bea dan persyaratan ekspor lainnya. Untuk meningkatkan volume ekspor perlu ada kemudahan regulasi yang dapat menyederhanakan perijinan ekspor termasuk sinergi antara pemerintah pusat dan daerah dalam kebijakan ekspor. Selain itu juga

peningkatan kualitas ekspor dan produksi baik kapasitas produksi dengan teknologi tepat guna, standar kualitas internasional serta diversifikasi produk serta akses pasar dengan mengikuti pameran dagang dan pemanfaatan platform digital.

Tabel 2.122.
Data Negara-negara Tujuan Ekspor

Negara-Negara Tujuan	2025	
	Volume Ekspor (kg)	Nilai Ekspor (US$)
Amerika	6315681,98	58987241,82
Amerika Latin	1690721,28	28457633,44
Eropa	36006136,14	53536896,53
Afrika	4329704,46	72889247,13
Asia Barat	2836751,48	51978778,76
Asia Timur	3390907,59	38986343,86
Asia Tenggara	7475027,89	124677188,23
Asia Selatan	857884,13	6009022,50
Asia Tengah	0,00	0,00
Australia dan New Zealand	3088271,85	26710147,83
Total	65991086,79	462232500,10

Sumber Data: Dinas Perindustrian dan Perdagangan Kabupaten Malang, Tahun 2026

2.1.3.6. Pembangunan Kawasan Strategis Pertumbuhan Ekonomi

Pembangunan kawasan strategis sebagai pusat pertumbuhan ekonomi menuju wilayah yang maju, inklusif, dan berkelanjutan merupakan salah satu upaya untuk mencapai pemerataan kesejahteraan. Pengembangan wilayah yang terintegrasi dengan pengembangan kawasan metropolitan menuju megapolitan, diantaranya Malang Raya sebagai pusat jasa dan perdagangan yang maju sehingga dapat menjadi hub ekonomi nasional dan global, serta memicu perkembangan pembangunan wilayah. Upaya yang dilakukan untuk memicu terwujudnya pengembangan pembangunan kawasan strategis antara lain: (i) penumbuhan wirausaha baru; (ii) hilirisasi produk-produk unggulan; (iii) pemberdayaan ekonomi lokal; (iv) penguatan akses pasar; (v) intensifikasi dan diversifikasi ekonomi lokal; (vi) pengembangan infrastruktur; (vii) pengembangan sektor jasa. Kawasan strategis sebagai pusat pertumbuhan ekonomi perlu didukung dengan penyediaan infrastruktur yang memadai. Upaya yang dilakukan untuk mewujudkan hal tersebut antara lain: (i) penyediaan akses terhadap hunian layak, terjangkau dan berkelanjutan; (ii) penguatan konektivitas intra dan

antar pusat pertumbuhan ekonomi; (iii) pengembangan sistem dan tata kelola transportasi publik.

A. Kontribusi PDRB Kabupaten Malang terhadap Provinsi

Capaian persentase kontribusi Produk Domestik Regional Bruto (PDRB) Kabupaten /kota terhadap provinsi menunjukkan peran penting peran kabupaten/kota dalam perekonomian khususnya di Provinsi Jawa Timur. Dengan kontribusi signifikan, Kabupaten Malang menjadi salah satu motor penggerak ekonomi di Provinsi Jawa Timur, mencerminkan kekuatan sektor industri , perdagangan dan pertanian yang berkembang pesat di daerah ini. Arti dari persentase kontribusi PDRB Kabupaten/kota terhadap provinsi tidak hanya menunjukkan seberapa besar sumbangan Kabupaten/kota ini terhadap perekonomian di Provinsi Jawa Timur, tetapi juga mencerminkan potensi dan daya saing daerah dalam menarik investasi serta menciptakan lapangan kerja. Dengan kontribusi yang terus meningkat, Kabupaten/kota dapat mendorong pertumbuhan ekonomi yang inklusif dan berkelanjutan.

Tabel 2.123.
Kontribusi PDRB Kabupaten Malang terhadap Provinsi

Indikator	Tahun				
	2021	2022	2023	2024	2025
Kontribusi PDRB Kabupaten Malang terhadap Provinsi	-	4,30	4,34	4,36	4,41

Sumber: Badan Pusat Statistik Provinsi Jawa Timur, 2026

Kontribusi PDRB Kabupaten Malang terhadap PDRB Provinsi Jawa Timur selama periode 2022–2025 menunjukkan tren peningkatan yang stabil dan positif. Pada tahun 2022 kontribusi tercatat sebesar 4,30%, kemudian meningkat menjadi 4,34% pada tahun 2023, 4,36% pada tahun 2024, dan mencapai 4,41% pada tahun 2025. Kenaikan bertahap tersebut mengindikasikan bahwa peran Kabupaten Malang dalam struktur perekonomian Provinsi Jawa Timur semakin menguat, meskipun peningkatannya relatif moderat. Hal ini mencerminkan adanya perbaikan kinerja ekonomi daerah yang mampu tumbuh sedikit lebih cepat atau lebih stabil dibandingkan rata-rata pertumbuhan ekonomi provinsi.

Hal ini menunjukkan bahwa Kabupaten Malang mampu menjaga daya saing ekonomi regional dan memperkuat posisinya sebagai salah satu kontributor penting di Jawa Timur dimana Peningkatan kontribusi didorong oleh kinerja sektor-sektor utama, yaitu : industri pengolahan, perdagangan serta pertanian yang tetap menjadi basis ekonomi Kabupaten Malang.

B. Rumah Tangga dengan Akses Hunian Layak, Terjangkau dan Berkelanjutan

Tujuan Pembangunan Berkelanjutan (TPB/SDGs) target nomor 11 (sebelas) adalah Kota dan Komunitas yang Berkelanjutan, mempunyai beberapa sub indikator salah satunya yaitu persentase rumah tangga yang memiliki akses hunian yang layak dan terjangkau. Permukiman yang layak huni merupakan kondisi penting untuk meningkatkan kualitas hidup masyarakat. Melalui Undang-Undang Dasar 1945 Pasal 28H ayat (1) menyatakan bahwa "setiap orang berhak hidup sejahtera lahir dan batin, bertempat tinggal, dan mendapatkan lingkungan hidup yang baik dan sehat."

Rumah layak huni merupakan rumah yang memenuhi persyaratan keselamatan bangunan dan kecukupan minimum luas bangunan serta kesehatan penghuninya. Berdasarkan Peraturan Menteri Pekerjaan Umum dan Perumahan Rakyat RI Nomor 29/PRT/M/2018 tentang Rumah Layak Huni harus memenuhi beberapa kriteria meliputi kecukupan luas minimum sebesar 7,2 m2 – 12 m2 per penduduk, memiliki keselamatan bangunan, dari aspek kesehatan harus memiliki pencahayaan, sirkulasi udara yang baik, adanya ur juga tersedianya air bersih. Di dalam Undang-undang Nomor 01 tahun 2011 tentang Perumahan dan Kawasan Permukiman, pemerintah turut menjamin terwujudnya rumah layak huni dan terjangkau dalam lingkungan yang sehat, aman, serasi, teratur, terencana, terpadu, dan berkelanjutan.

Tabel 2.124.
Indikator Rumah Tangga dengan Akses Hunian Layak, Terjangkau dan Berkelanjutan

Indikator	Tahun				
	2021	2022	2023	2024	2025
Persentase Rumah Tangga dengan Akses Hunian Layak, Terjangkau dan Berkelanjutan (%)	69,65	69,48	77,27	79,27	86,54

Sumber: Statistik Perumahan dan Permukiman Provinsi Jawa Timur Tahun 2020-2024, BPS dan SE GUB JATIM NO.000.7.2.1/17070/201.2/2024, DPKPCK Kab Malang, 2026.

Persentase Rumah Tangga dengan Akses Hunian Layak, Terjangkau dan Berkelanjutan menjadi indikator kunci dalam menilai kemajuan menuju SDGs 11. Berdasarkan data diatas diketahui bahwa pada tahun 2021-2022 terjadi penurunan akses hunian layak, namun pada tahun 2023 dan 2024 mengalami peningkatan hal ini menunjukkan bahwa lingkungan permukiman hunian layak tersebut telah dilakukan peningkatan kualitas

lingkungan melalui sarana jaringan jalan, perlengkapan utilitas sanitasi, perbaikan ketahanan bangunan dan pelayanan air bersih. Dan 2025 data belum rilis.

C. Persentase Desa Mandiri

Desa mandiri merupakan cerminan keberhasilan pembangunan pedesaan yang berkelanjutan. Desa yang mandiri mampu mengelola potensi sumber daya yang dimilikinya secara optimal, memiliki ketahanan ekonomi, sosial, serta lingkungan. Indikator Persentase Desa Mandiri digunakan untuk mengukur sejauh mana desa-desa di suatu wilayah telah mencapai kemandirian dalam berbagai aspek, seperti infrastruktur, pelayanan dasar, ekonomi, dan keberdayaan masyarakat. Semakin tinggi persentase desa mandiri, semakin menunjukkan bahwa pembangunan di pedesaan berjalan dengan baik, sehingga mampu meningkatkan kesejahteraan masyarakat desa secara keseluruhan. Dengan demikian, desa-desa di Indonesia tidak hanya menjadi pusat pertumbuhan ekonomi lokal, tetapi juga berkontribusi secara signifikan terhadap pembangunan nasional yang berkelanjutan.

Tabel 2.125.
Persentase Desa Mandiri Kabupaten Malang

Indikator	Satuan	Tahun				
		2021	2022	2023	2024	2025
Desa Sangat Tertinggal	desa	0	0	0	0	0
Desa Tertinggal	desa	0	0	0	0	0
Desa Berkembang	desa	83	46	0	0	0
Desa Maju	desa	239	241	76	0	0
Desa Mandiri	desa	56	91	302	378	378
Persentase Desa Mandiri	%	14,81	24,07	79,89	100	100

Sumber: Dinas Pemberdayaan Masyarakat dan Desa, 2026

Secara keseluruhan, Kabupaten Malang telah mencapai kemajuan yang signifikan dalam pembangunan dan kemandirian desa. Peningkatan jumlah Desa Mandiri dan penurunan jumlah Desa Berkembang menunjukkan keberhasilan program-program pembangunan yang dilaksanakan. Perubahan yang signifikan terjadi sejak tahun 2023 hingga 2024, dimana desa dengan status Desa Berkembang meningkat menjadi Desa Maju dan pada tahun berikutnya semua desa tuntas menjadi Desa Mandiri. Hal ini tidak terlepas dengan pelaksanaan program-program pemberdayaan masyarakat desa sehingga mampu membawa menuju kemandirian desa. Berdasarkan Peraturan Menteri Desa dan Pembangunan Daerah Tertinggal Nomor 9 tahun 2024 tentang Indeks Desa, mulai Tahun 2025 pengukuran Persentase Desa Mandiri digantikan oleh Indeks Desa sebagai indikator tunggal untuk mengukur kinerja pembangunan desa. Berbeda dengan IDM yang hanya meninjau tiga dimensi pembangunan (sosial, ekonomi dan lingkungan), pada Indeks Desa terdapat enam dimensi pembangunan yang

ditinjau (1) Layanan Dasar, (2) Sosial, (3) Ekonomi, (4) Lingkungan, (5) Aksesibilitas, dan (6) Tata Kelola Pemerintahan Desa. Sehingga desa mandiri berdasarkan Indeks Desa diinterpretasikan sebagai desa yang memiliki ketersediaan dan akses terhadap layanan dasar, kegiatan sosial, kegiatan ekonomi, lingkungan, aksesibilitas, dan tata kelola pemerintahan yang sangat baik.

2.1.3.7. Stabilitas Ekonomi Makro

Stabilitas Ekonomi Makro Daerah diarahkan untuk mewujudkan kesinambungan fiskal, serta menjaga stabilitas moneter dan sektor keuangan dalam mendukung akselerasi aktivitas ekonomi melalui: (i) pertumbuhan ekonomi yang berkualitas; (ii) menjaga daya beli masyarakat dalam rangka pengendalian inflasi; serta (iii) peningkatan kapasitas fiskal daerah.

A. Deflator PDRB (Laju Indeks Harga Implisit)

Deflator PDRB (laju indeks harga implisit) merupakan indikator ekonomi yang digunakan untuk mengukur perubahan harga secara keseluruhan dari barang dan jasa yang diproduksi di suatu wilayah dalam periode tertentu, tidak hanya pada barang konsumsi (seperti dalam Indeks Harga Konsumen/IHK) yang menjadi dasar perhitungan inflasi. Deflator PDRB merupakan rasio antara PDRB menurut harga berlaku (ADHB) dan PDRB menurut harga konstan (ADHK). Deflator PDRB (Indeks Harga Implisit) penting untuk menunjukkan pertumbuhan ekonomi daerah secara lebih akurat/ riil, dengan menghilangkan pengaruh inflasi dari angka pertumbuhan nominal yang pada akhirnya dapat membantu penyusunan kebijakan yang tepat untuk pembangunan ekonomi daerah yang berkelanjutan dan inklusif.

Tabel 2.126.
Laju Pertumbuhan Indeks Harga Implisit (Deflator) PDRB
Kabupaten Malang

Indikator	Tahun				
	2021	2022	2023	2024	2025
Deflator PDRB (%)	1,74	4,35	4,12	2,73	2,47

Sumber: Kabupaten Malang Dalam Angka (2025)

Deflator PDRB Kabupaten Malang tercatat cukup tinggi pada tahun 2022, yaitu mencapai 4,35% dari sebelumnya, 1,74% pada tahun 2021. Angka tersebut juga melampaui target inflasi Nasional yang dihitung menggunakan IHK (Indeks Harga Konsumen), yaitu 3% ± 1%, namun masih lebih rendah dibandingkan dengan inflasi (*yoy*) Kota Malang (6,45%) dan inflasi (*yoy*) Provinsi Jawa Timur (6,52%).

Kenaikan harga pada tahun 2022 disebabkan oleh tekanan harga global, gangguan *supply* pangan, dan kebijakan penyesuaian BBM, selain

juga karena meningkatnya permintaan masyarakat dengan membaiknya kondisi pasca pandemi. Beberapa komoditas yang dominan mendorong inflasi adalah bensin, bahan bakar rumah tangga, dan tarif angkutan udara, seiring dengan kebijakan pemerintah terkait penerapan kenaikan harga BBM pada September 2022 untuk jenis bahan bakar Solar dan Pertalite. Naiknya harga CPO global juga mendorong kenaikan harga minyak goreng pada Semester I 2022.

Deflator PDRB Kabupaten Malang tahun 2024 sebesar 2,73%, artinya terjadi kenaikan rata-rata harga sebesar 2,73% atas seluruh barang dan jasa yang diproduksi di wilayah Kabupaten Malang, dibandingkan tahun sebelumnya. Kenaikan harga tersebut masih dalam rentang kendali, yaitu 3%±1%. Kondisi kenaikan harga yang terkendali/ tidak terlalu tinggi tersebut mendukung iklim ekonomi yang sehat dan memungkinkan pertumbuhan ekonomi riil yang lebih murni, karena tidak terdistorsi oleh inflasi.

Tahun 2025, laju pertumbuhan Indeks Harga Implisit (deflator PDRB) Kabupaten Malang sebesar 2,47 persen, dimana terjadi penurunan dari tahun 2024 dimana secara sektoral, kenaikan tertinggi terjadi pada jasa lainnya (7,33 persen), diikuti administrasi pemerintahan (3,68 persen), industri pengolahan (3,25 persen), dan jasa kesehatan (3,11 persen). Sementara itu, sebagian besar sektor lainnya tumbuh moderat di kisaran 1–3 persen, seperti pertanian (2,66 persen), real estate (2,99 persen), dan jasa perusahaan (2,50 persen). Di sisi lain, sektor dengan tekanan harga rendah antara lain informasi dan komunikasi (0,26 persen), transportasi (0,57 persen), serta listrik dan gas (0,72 persen). Secara umum, tekanan harga lebih didorong oleh sektor jasa dan industri, sementara sektor utilitas dan transportasi relatif stabil.

Tabel 2.127.
Inflasi Malang Tahun 2021-2025

Indikator	Tahun				
	2021	2022	2023	2024	2025
Inflasi	1,75	6,45	2,56	1,36	2,81

Sumber: Badan Pusat Statistik, 2025

Inflasi dari tahun 2020-2025 cenderung fluktuatif dimana tahun 2022 tercatat sebesar 6,45%. Angka ini lebih rendah dari inflasi Provinsi Jatim, yaitu 6,52%, namun lebih tinggi dari nasional yang tercatat 5,51%. Peningkatan ini didorong oleh tekanan kenaikan inflasi inti dan harga diatur pemerintah (*administered price*).

Inflasi Malang pada tahun 2024 (1,36%) lebih rendah dibandingkan dengan angka inflasi nasional (1,57%) dan Jawa Timur (1,51%) sedangkan di tahun 2025 cenderung ada kenaikan sebesar 2,81% yang didorong oleh

naiknya komoditas cabai rawit, emas perhiasan, daging ayam ras, dan BBM. Secara umum, inflasi mencerminkan dominasi faktor *volatile food,* sementara inflasi inti relatif stabil.

Beberapa langkah konkret yang dilakukan oleh Pemerintah Kabupaten Malang dalam menjaga stabilitas harga mengacu pada strategi 4K (Keterjangkauan Harga, Ketersediaan Pasokan, Kelancaran Distribusi, dan Komunikasi Efektif), antara lain penyediaan sembako berkualitas dengan harga terjangkau melalui kegiatan Subuh Keliling (Suling) secara rutin; pelaksanaan pasar murah, operasi pasar, dan Gerakan Pasar Murah (GPM); optimalisasi peningkatan produksi sektor pertanian, peternakan, dan perikanan; pemantapan infrastruktur jalan secara berkelanjutan untuk mendukung distribusi; penguatan Kerjasama Antar Daerah (KAD); pelaksanaan *High Level Meeting* (HLM) menjelang Hari Besar Keagamaan Nasional (HBKN); serta koordinasi lintas sektor dan rapat teknis rutin bersama OPD dalam Tim Pengendalian Inflasi Daerah (TPID).

B. Rasio PAD terhadap Total Pendapatan Daerah

Rasio PAD terhadap total pendapatan daerah memberikan gambaran tentang seberapa besar ketergantungan suatu daerah terhadap sumber pendanaan eksternal. Semakin tinggi rasio ini, semakin mandiri suatu daerah dalam membiayai kegiatan pemerintahan dan pembangunan tanpa bergantung pada dana transfer dari pemerintah pusat atau provinsi. Rasio ini tidak hanya mencerminkan keberhasilan dalam pengelolaan sumber daya lokal tetapi juga berkontribusi pada pembangunan berkelanjutan dan peningkatan kesejahteraan masyarakat.

Tabel 2.128.
Rasio PAD Terhadap Total Pendapatan Daerah Kabupaten Malang

Indikator	Tahun				
	2021	2022	2023	2024	2025
Rasio PAD terhadap total pendapatan daerah (%)	16,37	18,99	19,17	19,97	24,52

Sumber: Badan Pendapatan Daerah Kabupaten Malang, 2026

Rasio PAD terhadap pendapatan Daerah Kabupaten Malang secara konsisten meningkat setiap tahun sejak tahun 2021 hingga 2025. Peningkatan signifikan terjadi pada tahun 2025 dikarenakan kenaikan rasio PAD terhadap pendapatan dari 19,97 menjadi 24,52 dipengaruhi oleh pergeseran jenis pendapatan dari bagi hasil pajak kendaraan bermotor (PKB) dan Bea Balik Nama Kendaraan Bermotor (BBNKB) yang awalnya merupakan dana transfer DBH Provinsi menjadi Opsen pajak kendaraan bermotor (PKB) dan Opsen Bea Balik Nama Kendaraan Bermotor (BBNKB) yang merupakan bagian dari PAD sektor pajak daerah. Dengan adanya

perubahan klasifikasi tersebut, struktur pendapatan daerah menjadi semakin kuat dan mandiri, sehingga diharapkan kontribusi PAD terhadap pendapatan daerah terus meningkat serta mampu mendukung kemandirian fiskal Kabupaten Malang secara berkelanjutan.

C. Indeks Daya Saing Daerah

Indeks Daya Saing Daerah (IDSD) merupakan instrumen yang dirancang untuk mengukur produktivitas suatu daerah yang pada akhirnya merefleksikan kemampuan daerah tersebut dalam bersaing, baik di kancah nasional maupun global. IDSD bersifat teknokratik analitik karena pengukurannya didasarkan pada data dan fakta yang terukur secara objektif, bukan berdasarkan pada asumsi atau pandangan subjektif. IDSD terdiri dari beberapa komponen meliputi 4 aspek/faktor, 12 pilar, 23 dimensi, dan 78 indikator. Capaian IDSD dapat digunakan untuk menggambarkan tingkat produktivitas dan kemampuan daerah dalam bersaing di kancah nasional maupun global.

Tabel 2.129.
Indeks Daya Saing Daerah Kabupaten Malang

Indikator	Tahun				
	2021	2022	2023	2024	2025
IDSD Kabupaten Malang	2,88	3,35	3,35	3,73	3,75

Sumber: Badan Riset dan Inovasi Nasional, 2026

Berdasarkan tabel di atas, Indeks Daya Saing Daerah (IDSD) Kabupaten Malang selama tahun 2021-2025 menunjukkan perkembangan yang positif. Pada tahun 2021, capaian IDSD sebesar 2,88 kemudian mengalami peningkatan hingga tahun 2025 menjadi 3,75. Kenaikan IDSD mencerminkan adanya perbaikan kinerja pembangunan daerah yang semakin komprehensif. Peningkatan ini menunjukkan bahwa daerah memiliki kemampuan yang lebih baik dalam mengoptimalkan potensi ekonomi, meningkatkan kualitas sumber daya manusia, serta memperkuat kapasitas kelembagaan dan tata kelola pemerintahan. Indeks Daya Saing Daerah menjadi indikator penting yang menunjukkan bahwa daerah semakin kompetitif dan adaptif terhadap dinamika global, serta memiliki fondasi yang kuat dalam mendorong pertumbuhan ekonomi yang inklusif dan berkelanjutan guna meningkatkan kesejahteraan masyarakat.

D. Kemandirian Fiskal

Kemandirian fiskal ditandai oleh porsi pendapatan asli daerah (PAD) dalam APBD yang lebih besar dibandingkan dengan transfer dari pemerintah pusat. Kemandirian fiskal mencerminkan seberapa besar daerah dapat mengelola keuangannya secara mandiri dan berkelanjutan. Semakin rendah nilai Indeks Kemandirian Fiskal (IKF), maka semakin belum mandirinya

fiskal pemerintah daerah. Sebaliknya, semakin tinggi nilai IKF, maka semakin tinggi kemandirian fiskal suatu daerah. Kemandirian fiskal dikelompokkan ke dalam kategori “Belum Mandiri, “Menuju Kemandirian”, “Mandiri”, dan “Sangat Mandiri”.

Tabel 2.130.
Indeks Kemandirian Fiskal Kabupaten Malang

Indikator	Tahun				
	2021	2022	2023	2024	2025
Indeks Kemandirian Fiskal	0,1797*	0,2057*	0,2158*	0,2008*	0,2476*
Kategori	Belum Mandiri	Belum Mandiri	Belum Mandiri	Belum Mandiri	Menuju Kemandirian

*Sumber: *) Data diolah, rumus IKF sesuai Laporan Hasil Reviu Kemandirian Fiskal oleh BPK RI (Data tahun 2021-2024 audited BPK; data tahun 2025 unaudited BPK)*

Capaian kemandirian fiskal Kab. Malang mengalami kenaikan pada tahun 2020-2023 turun pada tahun 2024 dan pada tahun 2025 mengalami kenaikan sehingga masuk kategori Menuju kemandirian. Dengan pendapatan daerah yang masih bergantung pada dana transfer, hal tersebut menunjukkan bahwa Kab. Malang belum mampu menghasilkan sumber pendapatan sendiri melalui pajak dan retribusi daerah. Dana transfer antar daerah mengalami penurunan cukup signifikan pada kurun waktu 2023-2025. Lemahnya kemandirian fiskal disebabkan oleh rendahnya potensi ekonomi sebagai sumber PAD yang menjadi basis pemajakan sehingga belum mampu menjadi tulang punggung penerimaan daerah. Maka tantangan Kabupaten Malang ke depan adalah menggali potensi sumber-sumber PAD melalui intensifikasi dan ekstensifikasi pajak daerah dan retribusi daerah serta melaksanakan transformasi digital pengelolaan pajak daerah dan retribusi daerah dalam rangka mengurangi kebocoran penerimaan sekaligus meningkatkan transparansi dan akuntabilitas. Hal ini sesuai dengan UU Nomor 1 Tahun 2022 tentang Hubungan Keuangan antara Pemerintah Pusat dan Pemerintah Daerah (UU HKPD) yaitu penguatan *local taxing power*. *Local taxing power* merupakan salah satu pilar utama dari kemandirian fiskal daerah.

E. Kapasitas Fiskal Daerah

Kapasitas Fiskal Daerah merupakan kemampuan Pemerintah Daerah untuk mengumpulkan, mengelola, dan menggunakan sumber daya finansialnya secara efektif, yang dicerminkan melalui pendapatan daerah dikurangi dengan pendapatan yang penggunaannya telah ditentukan dan belanja tertentu. Kapasitas fiskal yang baik memungkinkan daerah membiayai kebutuhan pembangunan secara mandiri. Perhitungan kapasitas fiskal daerah sebagai wujud evaluasi atas implementasi kebijakan

desentralisasi fiskal, dilaksanakan oleh Kementerian Keuangan RI melalui Direktorat Jenderal Perimbangan Keuangan setiap tahun.

Tabel 2.131.
Kapasitas Fiskal Daerah Kabupaten Malang

Indikator	Tahun				
	2021	2022	2023	2024	2025
Kapasitas Fiskal	2,369	1,533	1,578	1,191	0,122
Kategori Kapasitas Fiskal	Sangat Tinggi	Sedang	Tinggi	Sedang	Sedang

Sumber: Peta Kapasitas Fiskal Daerah Tahun 2020 – 2026

Nilai dan kategori Kapasitas Fiskal Daerah (KFD) Kabupaten Malang selama rentang tahun 2020 hingga 2025 cukup fluktuatif namun cenderung mengalami tren yang negatif, dengan nilai tertinggi dan kategori sangat baik berada pada tahun 2021. Mencermati tabel di atas, KFD Kabupaten Malang pada tahun 2021 dapat mencapai kategori sangat tinggi karena didukung oleh peningkatan Pendapatan Daerah dalam hal PAD dan TKDD, serta berkurangnya Belanja Daerah, jika dibandingkan dengan tahun 2020. Penurunan nilai KFD yang cukup signifikan dan perubahan kategori hingga 2 level ke bawah (dari “sangat tinggi” menjadi “sedang”) pada tahun 2022, akibat adanya perubahan formulasi perhitungan, dimana belanja pegawai menjadi komponen utama pembentuk nilai rasio KFD, selain SiLPA dan komponen lainnya. Meningkatnya belanja daerah dari tahun 2021 ke 2022 sebesar 11,8% serta menurunnya pendapatan daerah, khususnya TKDD hingga 6,56% turut menyumbang penurunan nilai dan kategori KFD tahun 2022. Sedangkan pada tahun 2024 KFD Kabupaten Malang mengalami penurunan kategori dari tinggi menjadi sedang, didukung oleh peningkatan proporsi belanja pegawai pada tahun 2024 yang mencapai 36,48% terhadap total belanja daerah, lebih tinggi dibandingkan tahun 2023 (33,83%) dan tahun 2022 (32,31%). Pada Tahun 2025 Kapasitas Fiskal sebesar 0,122 dengan kategori “sedang” menunjukkan kemampuan keuangan daerah yang moderat dalam menghasilkan pendapatan asli relatif terhadap ketergantungan pada transfer pusat.

F. Indeks Akses Keuangan Daerah (IKAD)

Pendalaman sektor jasa keuangan menjadi salah satu pilar utama dalam proses transformasi ekonomi nasional sebagaimana diamanatkan dalam Rencana Jangka Panjang Nasional Tahun 2025-2045. Sektor jasa keuangan memiliki peran strategis dalam mendukung pencapaian berbagai sasaran pembangunan. Hal ini sejalan dengan karakteristik negara-negara maju yang menunjukkan kemajuan pesat dalam pembangunan sektor keuangannya.

Pengukuran inklusi keuangan meliputi penggunaan, ketersediaan akses, serta kedalaman produk dan layanan sektor keuangan, memungkinkan masyarakat untuk terlibat dalam aktivitas ekonomi yang produktif, yang pada gilirannya menciptakan lapangan kerja, meningkatkan pendapatan, serta menurunkan tingkat kemiskinan. Berbagai studi empiris mendukung hubungan positif antara inklusi keuangan dan pertumbuhan ekonomi. Salah satu temuan menyebutkan bahwa peningkatan sebesar 1% dalam jumlah penduduk yang memiliki akses terhadap layanan keuangan dapat mendorong pertumbuhan Produk Domestik Bruto (PDB) per kapita secara signifikan.

Indeks Akses Keuangan Daerah (IKAD) digunakan sebagai indikator turunan (*proxy*) yang berfungsi untuk mengukur tingkat inklusi keuangan di Kabupaten/Kota, dimana berdasarkan Undang-Undang Nomor 4 Tahun 2023 tentang Pengembangan dan Penguatan Sektor Keuangan, inklusi keuangan diartikan sebagai ketersediaan akses dan pemanfaatan atas produk dan/atau layanan dari pelaku usaha terjangkau, berkualitas, dan berkelanjutan, sesuai dengan kebutuhan dan kemampuan masyarakat, dalam rangka meningkatkan kesejahteraan keuangan masyarakat. Penggunaan indikator IKAD sebagai proxy dalam mengukur inklusi keuangan level Kabupaten/ Kota telah disosialisasikan secara resmi oleh Kementerian PPN/Bappenas, Kementerian Dalam Negeri Republik Indonesia, dan Otoritas Jasa Keuangan (OJK) pada Mei 2025, sekaligus penentuan target dalam jangka waktu 5 (lima) tahun ke depan

Tabel 2.132.
Indeks Akses Keuangan Daerah (IKAD) Kabupaten Malang

Uraian	**Capaian Tahun 2025**
Indeks Akses Keuangan Daerah (IKAD	4,24
Kategori	Berkembang

Sumber: Kementerian PPN/Bappenas, 2025

Tahun 2025 untuk capaian angka IKAD Kabupaten Malang sebesar 4,24 dengan kategori berkembang dengan rincian dimana yang mendukung pada dimensi penggunaan optimal pada E-Wallet, pinjaman individu, polis asuransi, pemilik tabungan, pinjaman perempuan UMKM (berada pada kategori unggul dan hampir unggul) sedangkan pada Dimensi ketersediaan dan Dimensi Kedalaman masih di tahap dasar, hampir berkembang dan berkembang diantaranya BPJS Penerima Bantuan Iuran (PBI), ATM, Agen Laku Pandai, Qris, Dana Pihak ketiga terhadap PDRB serta Kredit UMKM. Untuk mengoptimalkan nilai IKAD, Kabupaten Malang fokus pada peningkatan penggunaan Qris, Agen Laku Pandai, BPJS Mandiri, rekening pihak ketiga serta pinjaman UMKM.

Berbagai program kerja yang inovatif dan kolaboratif, melalui TPAKD (Tim Percepatan Akses Keuangan Daerah) Kabupaten Malang berhasil mendorong pemberdayaan ekonomi lokal dan memperkuat inklusi keuangan di berbagai sektor.

IKAD menggambarkan kemudahan, keterjangkauan, dan kedalaman akses keuangan di Kabupaten/ Kota, yang dihitung dari data *supply* dan *demand*. IKAD dapat diinterpretasikan sebagai tingkat akses keuangan di wilayah Kabupaten/ Kota, dimana semakin tinggi nilai indeksnya maka tingkat akses keuangannya semakin baik. Nilai indeks yang diperoleh juga menunjukkan adanya tantangan dalam inklusi keuangan, seperti keterbatasan infrastruktur keuangan, rendahnya literasi keuangan, kepemilikan produk/ layanan keuangan yang belum terjangkau, atau kedalaman/ kualitas penggunaan produk/ layanan keuangan. Nilai indeks berada pada rentang 1-10 yang meliputi Dimensi Penggunaan, Ketersediaan, dan Kedalaman.

2.1.4. Aspek Pelayanan Umum

2.1.4.1. Regulasi dan Tata Kelola yang Berintegritas dan Adaptif

Dalam mewujudkan regulasi dan tata kelola yang berintegritas dan adaptif, arah kebijakan difokuskan pada (i) penataan kelembagaan, perbaikan proses bisnis dan peningkatan kapasitas aparatur daerah yang adaptif dan kolaboratif menuju penyelenggaraan pemerintahan daerah yang profesional (ii) percepatan digitalisasi pelayanan publik yang terintegrasi dan prima (iii) produk hukum yang berkualitas dan berintegritas dan (iv) Penyelenggaraan pemerintah yang profesional dan bebas korupsi.

A. Indeks Reformasi Birokrasi

Reformasi Birokrasi (RB) merupakan salah satu upaya pemerintah untuk mencapai tata kelola pemerintah yang baik (*good governance)* dan melakukan pembaruan serta perubahan mendasar terhadap sistem penyelenggaraan pemerintahan terutama menyangkut aspek-aspek kelembagaan (organisasi), ketatalaksanaan dan sumber daya aparatur. RB menjadi salah satu dari agenda prioritas Pembangunan Nasional yang menjadi fokus pemerintahan. Arahan Presiden tentang RB yaitu mewujudkan birokrasi yang mampu menciptakan hasil, birokrasi yang mampu menjamin agar manfaat kebijakan itu dirasakan oleh masyarakat (*making delivered*), serta birokrasi yang lincah dan cepat (*agile bureaucracy*). Berdasarkan Peraturan Menteri Pendayagunaan Aparatur Negara dan Reformasi Birokrasi Nomor 3 Tahun 2023 tentang Perubahan Road Map Reformasi Birokrasi Tahun 2020-2024 dan peraturan turunannya, terdapat perubahan kerangka logis, komponen, indikator, bobot dan kriteria

penilaian yang signifikan. Sejak tahun 2023, penilaian Indeks Reformasi Birokrasi dilakukan melalui dua komponen utama, yaitu RB General dan RB Tematik, sehingga hasil evaluasi menjadi lebih realistis dan mampu mencerminkan efektivitas implementasi reformasi birokrasi secara lebih komprehensif.

Tabel 2.133.
Indeks Reformasi Birokrasi (IRB) Kabupaten Malang

Indikator	Tahun				
	2021	2022	2023	2024	2025
Indeks Reformasi Birokrasi	68,49	70,77	75,16	87,72	84,28
Kategori	B	BB	BB	A	A

Sumber: Bagian Organisasi Sekretariat Daerah, 2026

Indeks Reformasi Birokrasi Kabupaten Malang pada periode tahun 2021–2025 menunjukkan tren yang positif meskipun pada tahun 2025 mengalami sedikit penurunan dibandingkan tahun sebelumnya. Capaian tahun 2025 sebesar 84,28 dengan predikat A tetap menunjukkan bahwa pelaksanaan Reformasi Birokrasi di Kabupaten Malang berada pada kategori sangat baik. Beberapa hal yang menyebabkan turunnya hasil penilaian IRB, antara lain pada indikator penilaian Rencana Aksi Pembangunan RB adanya sebagian kecil penetapan target di kegiatan utama belum mempertimbangkan target nasional, rencana aksi yang belum sepenuhnya relevan untuk mencapai target sasaran kegiatan utama, dan alokasi anggaran di beberapa pos berpotensi inefisiensi. Selain itu, pada indikator Tingkat Maturitas SPIP ada beberapa hal yang menjadi catatan, yaitu penetapan tujuan dan perencanaan kinerja dianggap belum berkualitas, tercermin dari indikator kinerja yang tidak terukur dan tidak cukup menggambarkan keberhasilan, sasaran program dan kegiatan yang belum mencerminkan substansi, serta target kinerja yang belum mempertimbangkan capaian tahun sebelumnya. Berkaitan dengan catatan-catatan tersebut, pemerintah daerah selalu berusaha untuk melakukan perbaikan-perbaikan dari tahun ke tahun menuju tata kelola pemerintahan yang lebih baik.

Hal ini mencerminkan komitmen pemerintah daerah dalam mewujudkan tata kelola pemerintahan yang transparan, efektif, efisien, bebas dari praktik KKN, serta didukung oleh aparatur yang profesional dan pelayanan publik yang prima. Meskipun demikian, masih terdapat tantangan dalam menindaklanjuti rekomendasi dari hasil evaluasi, baik yang bersifat umum (general) maupun tematik, yang harus segera diimplementasikan untuk memperkuat hasil Reformasi Birokrasi seperti penyusunan rencana aksi yang belum dikoordinasikan secara komprehensif dengan Sekretaris Daerah selaku pelaksana Reformasi Birokrasi, belum

dilakukan akumulasi target triwulan sebelumnya sehingga belum dapat diukur target yang diharapkan, Perangkat Daerah pengampu indikator kinerja utama belum menyusun rencana aksi yang selaras dengan rencana aksi Kabupaten Malang, terdapat target kinerja utama yang belum berdasarkan *baseline* tahun sebelumnya, rencana capaian output belum relevan dengan rencana aksi yang dilaksanakan dan belum ada keselarasan sasaran antara dokumen rencana aksi dengan sasaran keberhasilan Reformasi Birokrasi yang tercantum dalam Peraturan Bupati Nomor 153 Tahun 2023 Tentang Perubahan Kedua Atas Peraturan Bupati Malang Nomor 67 Tahun 2022 Tentang Road Map Tahun 2022-2026.

Berbagai tantangan yang dihadapi akan diselesaikan melalui beberapa strategi seperti (1) Melaksanakan evaluasi terkait indikator kinerja dan fokus intervensi untuk mengukur ketercapaian rencana aksi, (2) Melaksanakan identifikasi peluang kerjasama/kolaborasi dengan instansi lain agar pencapaian target Reformasi Birokrasi dapat lebih efektif, (3) Melakukan perbaikan dokumen perencanaan Perangkat Daerah yang akan diakomodir dalam penyusunan dokumen RPJMD Tahun 2025-2029 dan diturunkan dalam dokumen Renstra Perangkat Daerah dengan memperhatikan perbaikan atas indikator sasaran, program, kegiatan serta target kinerja secara tepat dan baik, (4) Melaksanakan pendampingan terkait pemenuhan dokumen SPIP Terintegrasi melalui aplikasi e-integrity dan melaksanakan pendampingan penyusunan Peraturan Kepala Daerah terkait Manajemen Risiko di lingkungan Pemerintah Kabupaten Malang pada Semester I Tahun 2025, (5) Melaksanakan asistensi dengan Biro Organisasi Sekretariat Daerah Provinsi Jawa Timur terkait dengan penyusunan peta proses bisnis, evaluasi atas proses bisnis yang ada, dan merumuskan peta proses bisnis tingkat Pemerintah Daerah dengan mengacu pada dokumen perencanaan daerah tahun 2025-2029, serta melakukan penyesuaian SOP dengan mengacu peta proses bisnis yang telah dirumuskan.

Tahun 2024 merupakan akhir dari Roadmap Reformasi Birokrasi Nasional dengan konsep *Dynamic Governance* yang berfokus pada pelaksanaan *Double Track* yaitu Reformasi Birokrasi General dan Reformasi Birokrasi Tematik dengan berfokus pada Tematik Penurunan Tingkat Kemiskinan, Peningkatan Realisasi Investasi, Digitalisasi Pemerintahan, Tingkat Penggunaan P3DN, dan Tingkat Inflasi.

Sesuai dengan Asta Cita ke-7 yaitu Memperkuat reformasi politik, hukum dan birokrasi serta memperkuat pencegahan dan pemberantasan korupsi dan narkoba, Roadmap Reformasi Birokrasi 2025-2029 dengan tujuan terwujudnya pemerintah yang kolaboratif, kapabel, dan berintegrasi untuk melayani masyarakat dalam setiap aspek kehidupan (*human-based*)

dalam rangka mendukung Indonesia yang berdaulat, maju, berkeadilan dan berkelanjutan, dengan sasaran: terwujudnya transformasi digital pemerintahan, terciptanya aparatur negara yang kompeten dan berkinerja tinggi berdasarkan Sistem Merit, terbangunnya perilaku birokrasi yang beretika dan inovatif, terbangunnya kapabilitas kelembagaan berkinerja tinggi yang berbasis jejaring dan lincah dan terwujudnya kebijakan dan pelayanan publik yang berkualitas dan inklusif. Sedangkan prioritas RB Tematik 2025-2029 adalah Penanggulangan Kemiskinan, Peningkatan Investasi, Pengelolaan Sumber Daya dan Hilirisasi, Digitalisasi Administrasi Pemerintahan dan Percepatan Prioritas Aktual Presiden, antara lain swasembada pangan, energi, air dan ekonomi; perbaikan gizi anak, ibu hamil dan menyusui.

B. Indeks Reformasi Hukum

Indeks Reformasi Hukum adalah instrumen untuk mengukur reformasi hukum dengan melakukan identifikasi dan pemetaan regulasi, re-regulasi, dan deregulasi aturan, dan penguatan sistem regulasi nasional. Berdasarkan Peraturan Menteri Hukum dan HAM Nomor 17 Tahun 2022 tentang Penilaian Indeks Reformasi Hukum pada Kementerian/Lembaga dan Pemerintah Daerah, Indeks Reformasi Hukum mulai digunakan sebagai pengukuran pada tahun 2023.

Tabel 2.134.
Indeks Reformasi Hukum Kabupaten Malang

Indikator	Satuan	Tahun				
		2021	2022	2023	2024	2025
Indeks Reformasi Hukum	Angka	-	-	55,66	96,66	76,70
Kategori		-	-	CC/ Cukup	AA/ Istimewa	BB/ Sangat Baik

Sumber: Bagian Hukum Sekretariat Daerah, 2026

Capaian Indeks Reformasi Hukum Kabupaten Malang dalam dua tahun terakhir menunjukkan peningkatan yang cukup signifikan. Pada tahun 2023 nilai yang diperoleh sebesar 55,66 dengan kategori CC (Cukup), meningkat menjadi 96,66 pada tahun 2024 dengan kategori AA (Istimewa), dan pada tahun 2025 tercatat sebesar 76,70 dengan kategori BB (Sangat Baik). Capaian ini didukung oleh komitmen pimpinan perangkat daerah yang menyelenggarakan urusan di bidang hukum, kualitas re-regulasi dan deregulasi peraturan perundang-undangan yang cukup baik, serta penataan database peraturan perundang-undangan melalui pengelolaan JDIH yang semakin terintegrasi sesuai standar pengelolaan dokumen dan informasi hukum.

Meskipun demikian, masih terdapat beberapa hal yang perlu diperbaiki, antara lain belum tersedianya perancang peraturan perundang-

undangan, belum optimalnya pengelolaan JDIH sesuai Peraturan Menteri Hukum dan HAM Nomor 8 Tahun 2019, belum adanya analis hukum baik dalam jabatan fungsional maupun PPPK, pengajuan rancangan peraturan daerah dari Sekretariat DPRD yang belum seluruhnya melalui proses harmonisasi, serta belum tersusunnya rancangan Program Pembentukan Peraturan Kepala Daerah (PROPEMPERKADA). Sebagai upaya peningkatan ke depan, Pemerintah Kabupaten Malang akan melaksanakan bimbingan teknis dan pelatihan bagi perancang peraturan perundang-undangan, memperkuat harmonisasi rancangan peraturan daerah bersama Sekretariat DPRD, serta meningkatkan pembinaan dalam pengajuan produk hukum guna mendukung penyusunan dan harmonisasi PROPEMPERKADA secara lebih optimal.

C. Indeks Pelayanan Publik

Indeks Pelayanan Publik adalah indeks yang digunakan untuk mengukur kinerja pelayanan publik di lingkungan kementerian, lembaga dan pemerintah daerah di Indonesia berdasarkan aspek kebijakan pelayanan publik, aspek profesionalisme SDM, aspek sarana prasarana, aspek sistem informasi pelayanan publik, aspek konsultasi dan pengaduan serta aspek inovasi. Indeks Pelayanan Publik didapatkan dari hasil penyelenggaraan pelayanan publik setiap tahunnya yang selanjutnya akan dievaluasi oleh Kementerian Pendayagunaan Aparatur Negara dan Reformasi Birokrasi.

Tabel 2.135.
Indeks Pelayanan Publik Kabupaten Malang

Indikator	Satuan	Tahun				
		2021	2022	2023	2024	2025
Indeks Pelayanan Publik	Angka	4,07	4,24	3,91	4,05	4,16
Kategori		A-	A-	B	A-	A-

Sumber: Bagian Organisasi Sekretariat Daerah, 2026

Indeks Pelayanan Publik digunakan sebagai salah satu indikator kinerja di Kabupaten Malang sejak tahun 2018, yang pada awal penilaiannya difokuskan pada tiga lokus, yaitu Dinas Penanaman Modal dan Pelayanan Terpadu Satu Pintu (DPMPTSP), Dinas Kependudukan dan Pencatatan Sipil, serta RSUD Kanjuruhan. Pada tahun 2024, lokus evaluasi meliputi Dinas Sosial, Dinas Kependudukan dan Pencatatan Sipil, dan RSUD Kanjuruhan. Capaian Indeks Pelayanan Publik Kabupaten Malang selama periode 2021–2025 menunjukkan tren positif dan relatif stabil pada kategori A-, meskipun sempat mengalami penurunan pada tahun 2023. Nilai indeks tercatat sebesar 4,07 pada tahun 2021, meningkat menjadi 4,24 pada tahun 2022, kemudian menurun menjadi 3,91 (kategori B) pada tahun 2023. Selanjutnya, nilai kembali meningkat menjadi 4,05 pada tahun 2024 dan

4,16 pada tahun 2025 dengan kategori A-, yang mencerminkan adanya penguatan kualitas pelayanan publik secara berkelanjutan.

Capaian tersebut didukung oleh komitmen seluruh pemangku kepentingan dalam meningkatkan kualitas pelayanan, melalui penguatan kebijakan, peningkatan kompetensi SDM, optimalisasi sistem informasi pelayanan publik, serta pengembangan inovasi pelayanan di perangkat daerah. Selain itu, peningkatan koordinasi dan pemanfaatan hasil evaluasi turut mendorong perbaikan kinerja pelayanan. Namun demikian, masih diperlukan penguatan pada beberapa aspek, antara lain peningkatan evaluasi dan pemantauan kinerja pelayanan secara berkala melalui Forum Konsultasi Publik (FKP), pemenuhan sarana dan prasarana pelayanan khususnya bagi kelompok rentan, serta pengembangan inovasi pelayanan agar lebih adaptif. Kedepan, juga diperlukan penguatan integrasi layanan berbasis digital dan peningkatan kualitas pengelolaan pengaduan masyarakat yang lebih responsif, transparan, dan berorientasi pada kepuasan pengguna layanan.

D. Indeks Sistem Pemerintahan Berbasis Elektronik/Indeks Pemerintahan Digital

SPBE adalah penyelenggaraan pemerintahan dengan memanfaatkan teknologi informasi dan komunikasi untuk memberikan layanan kepada pengguna SPBE.

Tabel 2.136.
Indeks Sistem Pemerintah Berbasis Elektronik (SPBE) Kabupaten Malang

Indikator	Tahun				
	2021	2022	2023	2024	2025
Indeks SPBE	2,25	2,22	3,36	3,74	3,74*

Sumber: Dinas Komunikasi dan Informatika, 2025

Perkembangan Indeks SPBE di Kabupaten Malang pada tahun 2021 sampai dengan 2025 menunjukkan trend naik, yaitu sebesar 2,25 (2021), sedikit turun menjadi 2,22 (2022) dan kembali naik menjadi 3,74 (2025).

Tabel 2.137.
Domain dan Aspek Penilaian SPBE Kabupaten Malang
Tahun 2021 - 2025

Nama Indeks	2021	2022	2023	2024	2025*
SPBE	2,25	2,22	3,36	3,74	3,74
Domain Kebijakan SPBE	2,70	1,20	3,10	3,90	3,90
Kebijakan Internal Tata Kelola SPBE	2,70	1,20	3,10	3,90	3,90
Domain Tata Kelola SPBE	1,70	1,80	2,70	3,40	3,40
Perencanaan Strategis SPBE	1,25	2,00	2,50	3,50	3,50

Nama Indeks	2021	2022	2023	2024	2025*
Teknologi Informasi dan Komunikasi	2,00	1,50	2,75	3,75	3,75
Penyelenggara SPBE	2,00	2,00	3,00	2,50	2,50
Domain Manajemen SPBE	1,00	1,18	2,27	1,73	1,73
Penerapan Manajemen SPBE	1,00	1,25	2,25	1,75	1,75
Audit TIK	1,00	1,00	2,33	1,67	1,67
Domain Layanan SPBE	2,87	3,12	4,20	4,62	4,62
Layanan Administrasi Pemerintahan Berbasis Elektronik	3,00	3,20	4,00	4,80	4,80
Layanan Publik Berbasis Elektronik	2,67	3,00	4,50	4,33	4,33

Sumber: Dinas Komunikasi dan Informatika, 2025.

Penilaian aspek-aspek SPBE dalam kurun waktu 2021-2024 menunjukkan trend naik antara lain aspek kebijakan internal tata kelola SPBE, perencanaan strategis SPBE, teknologi informasi dan komunikasi dan aspek layanan administrasi pemerintahan berbasis elektronik. Pada aspek penerapan manajemen SPBE dan pelaksanaan audit TIK masuk kategori kurang. Beberapa catatan evaluasi atas capaian diatas : untuk aspek Penyelenggara SPBE, kelemahan pada Pelaksanaan Tim Koordinasi SPBE, untuk aspek Penerapan Manajemen SPBE, kelemahan ada pada indikator Penerapan Manajemen Risiko SPBE, Penerapan Manajemen Keamanan Informasi, Penerapan Manajemen Data, Penerapan Manajemen Aset TIK, Penerapan Kompetensi Sumber Daya Manusia SPBE, Penerapan Manajemen Perubahan. Untuk aspek Audit TIK, indikator Pelaksanaan Audit Infrastruktur SPBE dan Pelaksanaan Audit Keamanan SPBE merupakan kelemahan. Untuk aspek Layanan Publik Berbasis Elektronik, kelemahan terdapat pada Layanan Jaringan Dokumentasi dan Informasi Hukum (JDIH), karena pemenuhan masih pada layanan informasi dan interaksi, belum sampai pada layanan transaksi dan kolaborasi.

Pada tahun 2025 melalui surat Kementerian Pendayagunaan Aparatur Negara dan Reformasi Birokrasi nomor: B/66/PD.02/2025, tanggal 21 April 2025, perihal: Pembinaan kepada Instansi Pemerintah pada Tahun 2025 dalam Rangka Penerapan Kebijakan Pemerintah Digital sebagai Penguatan Kebijakan SPBE, dijelaskan bahwa kedepan akan dilakukan penguatan kebijakan pada Indeks SPBE menjadi Indeks Pemerintah Digital (Pemdi). Transformasi SPBE menjadi Pemerintah Digital merupakan bagian dari pelaksanaan Transformasi Digital Pemerintah (TDP) sebagaimana diamanatkan dalam Peraturan Presiden Nomor 12 Tahun 2025 tentang Rencana Pembangunan Jangka Menengah Nasional (RPJMN) 2025–2029.

Kebijakan tersebut menempatkan transformasi digital sebagai strategi pengarusutamaan dalam reformasi birokrasi nasional.Hal tersebut selaras dengan doumen RPJMN Tahun 2025-2029 bahwa pelaksanaan transformasi tata kelola difokuskan untuk pencapaian Asta Cita, dimana pelaksanaan Transformasi Digital Pemerintah (TDP) berupa penerapan Pemerintah Digital (Pemdi) dengan aspek berupa: 1) Penguatan tata kelola Pemdi, 2) Penguatan teknologi Pemdi, 3) Pengembangan budaya dan kompetensi digital ASN, 4) Transformasi digital layanan publik prioritas, dan 5) Penguatan ketersediaan dan pemanfaatan data.

Namun, Nilai Indeks Pemerintahan Digital Kabupaten Malang Tahun 2025 sebesar 3,74, dimana nilai tersebut merupakan nilai pada tahun 2024. Hal ini dikarenakan penilaian Indeks Pemerintahan Digital secara langsung dinilai dan dievaluasi oleh Kementerian Pendayagunaan Aparatur Negara Reformasi Birokrasi dan pada Tahun 2025 Pemerintah Kabupaten Malang tidak dievaluasi oleh KemenPANRB.

E. Indeks Integritas Daerah

Indeks Integritas Daerah adalah ukuran yang menunjukkan tingkat integritas suatu daerah, khususnya dalam hal pencegahan korupsi, yang diukur melalui Survei Penilaian Integritas (SPI) oleh Komisi Pemberantasan Korupsi (KPK). Indeks ini merupakan hasil komposit dari berbagai aspek, termasuk penilaian internal, eksternal, dan dari para ahli, serta dikurangi dengan faktor-faktor seperti prevalensi korupsi. Survei Penilaian Integritas (SPI) adalah survei yang dilakukan oleh KPK untuk memetakan risiko korupsi dan kemajuan upaya pencegahan korupsi di berbagai tingkatan pemerintahan (Kementerian/Lembaga/Pemerintah Daerah) dan bertujuan untuk memberikan gambaran objektif mengenai tingkat integritas suatu instansi, mengidentifikasi area yang rentan terhadap korupsi, dan menjadi dasar bagi upaya perbaikan dan pencegahan korupsi. Aspek yang dinilai dalam SPI melibatkan berbagai aspek, termasuk pengelolaan pengadaan barang/jasa, pelaksanaan tugas, pengelolaan anggaran, transparansi, perdagangan pengaruh, pengelolaan sumber daya manusia, dan sosialisasi antikorupsi. Hasil SPI yang baik (skor tinggi) akan menghasilkan Indeks Integritas Daerah yang baik pula, yang menunjukkan tingkat integritas yang tinggi dan risiko korupsi yang rendah di daerah tersebut. Sebaliknya, SPI yang buruk (skor rendah) akan menghasilkan Indeks Integritas Daerah yang rendah, yang mengindikasikan adanya risiko korupsi yang tinggi di daerah tersebut. Berdasarkan hal tersebut, maka Indeks Integritas perlu dilakukan pengukuran agar dapat memberikan gambaran tentang kondisi integritas suatu daerah dan menjadi alat penting dalam upaya membangun pemerintahan yang bersih dan berintegritas.

Tabel 2.138.
Indeks Integritas Daerah Kabupaten Malang

Indikator	Tahun					
	2020	2021	2022	2023	2024	2025
Indeks Integritas Daerah	-	76,91 (Waspada)	77,17 (Waspada)	76,72 (Waspada)	75,86 (Waspada)	72,96 (Rentan)

Sumber: Inspektorat Kabupaten Malang, 2026

Pada tahun 2025, SPI Pemerintah Kabupaten Malang melibatkan 2.300 responden yang terdiri dari pegawai internal, pengguna layanan, mitra kerja/vendor, dan para ahli. Hasil survei menunjukkan Indeks Integritas Kabupaten Malang sebesar 72,98 dengan kategori Rentan, menurun dibandingkan tahun 2024 sebesar 75,86 dengan kategori Waspada. Penurunan ini terutama dipengaruhi oleh turunnya komponen penilaian ahli (eksper) dari 78,57 menjadi 68,05, yang menunjukkan masih adanya perhatian terhadap kualitas tata kelola pemerintahan. Sementara itu, komponen internal meningkat menjadi 80,19 dan komponen eksternal menjadi 89,39, keduanya berada pada kategori Terjaga, yang menunjukkan adanya perbaikan proses internal dan dukungan pemangku kepentingan eksternal.

Beberapa risiko korupsi yang masih perlu menjadi perhatian antara lain adanya persepsi pengaruh pihak tertentu dalam negosiasi sanksi atau denda layanan serta penggunaan anggaran kantor untuk kepentingan pribadi. Selain itu, masih terdapat kendala pada kejelasan informasi layanan, pemahaman ASN terhadap aturan, dan budaya permisif terhadap pelanggaran. Sebagai tindak lanjut, Pemerintah Kabupaten Malang terus memperkuat pencegahan korupsi melalui peningkatan kualitas pelayanan publik, optimalisasi Monitoring Center for Prevention (MCP), penguatan pengawasan internal, sosialisasi antikorupsi, penegakan aturan terkait gratifikasi dan benturan kepentingan, serta penguatan peran pimpinan dalam membangun budaya integritas. Langkah ini diharapkan dapat meningkatkan kepercayaan publik dan mewujudkan tata kelola pemerintahan yang bersih, transparan, dan akuntabel.

F. Opini BPK

Opini Badan Pemeriksa Keuangan (disingkat Opini BPK) merupakan pernyataan profesional pemeriksa mengenai kewajaran informasi keuangan yang disajikan dalam laporan keuangan yang didasarkan pada empat kriteria yakni kesesuaian dengan standar akuntansi pemerintahan, kecukupan pengungkapan *(adequate disclosures)*, kepatuhan terhadap peraturan

perundang-undangan, dan efektivitas sistem pengendalian intern. Terdapat empat opini yang diberikan oleh pemeriksa yaitu 1) Wajar Tanpa Pengecualian yaitu opini audit yang akan diterbitkan jika laporan keuangan dianggap memberikan informasi yang bebas dari salah saji material, 2) Wajar dengan Pengecualian bila opini audit yang diterbitkan jika sebagian besar informasi dalam laporan keuangan bebas dari salah saji material, kecuali untuk rekening atau item tertentu yang menjadi pengecualian, 3) Tidak Wajar bila opini audit yang diterbitkan jika laporan keuangan mengandung salah saji material, atau dengan kata lain laporan keuangan tidak mencerminkan keadaan yang sebenarnya, 4) Tidak menyatakan pendapat bila auditor menolak memberikan pendapat artinya tidak ada opini yang diberikan terhadap laporan keuangan klien, sehingga oleh sebagian akuntan dianggap bukanlah sebuah opini. Untuk Pemerintah Kabupaten Malang telah mencapai predikat WTP ke 10 pada tahun 2024, seperti pada tabel berikut:

Tabel 2.139.
Opini BPK Kabupaten Malang

Indikator	Tahun				
	2021	2022	2023	2024	2025
Opini BPK	WTP	WTP	WTP	WTP	Data blm rilis

Sumber: Inspektorat Kabupaten Malang, 2025

G. Nilai Sistem Akuntabilitas Kinerja Instansi Pemerintah (SAKIP)

Sistem Akuntabilitas Kinerja Instansi Pemerintah, yang selanjutnya disingkat SAKIP adalah rangkaian sistematik dari berbagai aktivitas, alat, dan prosedur yang dirancang untuk tujuan penetapan dan pengukuran, pengumpulan data, pengklasifikasian, pengikhtisaran, dan pelaporan kinerja pada instansi pemerintah, dalam rangka pertanggungjawaban dan peningkatan kinerja instansi pemerintah.

Tabel 2.140.
Nilai SAKIP Kabupaten Malang

Indikator	Tahun				
	2021	2022	2023	2024	2025
Nilai SAKIP	74,48 BB	75,01 BB	75,22 BB	74,21 BB	73,68 BB

Sumber: Bagian Organisasi Sekretariat Daerah, 2026

Berdasarkan hasil evaluasi Kementerian PANRB, nilai SAKIP Kabupaten Malang selama periode 2021–2025 tetap berada pada predikat BB. Pada tahun 2021 nilai SAKIP tercatat sebesar 74,48, meningkat menjadi 75,01 pada tahun 2022 dan 75,22 pada tahun 2023. Capaian tersebut menunjukkan bahwa akuntabilitas kinerja Pemerintah Kabupaten Malang telah berjalan dengan baik, ditandai dengan semakin efektifnya penggunaan anggaran dalam mendukung pencapaian kinerja, penerapan sistem

manajemen kinerja yang semakin andal dan berbasis teknologi, serta pengukuran kinerja yang telah dilakukan hingga level eselon III/koordinator.

Namun demikian, pada tahun 2024 nilai SAKIP mengalami penurunan menjadi 74,21 dan kembali menurun pada tahun 2025 menjadi 73,68, meskipun masih mempertahankan predikat BB. Penurunan ini dipengaruhi oleh beberapa aspek yang masih perlu diperkuat, antara lain belum optimalnya implementasi sistem pendukung akuntabilitas kinerja seperti aplikasi e-SAKIP, serta perlunya penguatan pada aspek perencanaan, pengukuran, evaluasi, dan pelaporan kinerja. Secara umum, capaian tersebut menunjukkan bahwa Pemerintah Kabupaten Malang telah memiliki tingkat akuntabilitas kinerja yang baik, namun masih memerlukan upaya perbaikan berkelanjutan agar nilai SAKIP dapat meningkat dan mencapai predikat yang lebih tinggi

H. Maturitas Penyelenggaraan Sistem Pengendalian Intern Pemerintah (SPIP)

Maturitas SPIP menunjukkan sejauh mana penerapan SPIP sudah berjalan dengan baik. Semakin tinggi tingkat maturitas (misalnya, level 3 atau lebih), semakin baik kualitas penyelenggaraan SPIP. Maturitas SPIP (Sistem Pengendalian Intern Pemerintah) Kabupaten Malang mengacu pada tingkat kematangan penerapan SPIP di lingkungan pemerintah daerah tersebut dengan melakukan penilaian mandiri atas tingkat kematangan SPIP dalam mencapai tujuan pengendalian yang meliputi kegiatan yang efektif dan efisien, keandalan pelaporan keuangan, pengamanan aset negara, dan ketaatan terhadap peraturan perundang-undangan, sehingga dapat diperoleh level maturitas level 3 yang ditetapkan oleh Badan Pengawasan Keuangan dan Pembangunan (BPKP). Level yang sama seperti tahun-tahun sebelumnya dan telah memenuhi target kinerja yang direncanakan.

Tabel 2.141.
Maturitas SPIP Kabupaten Malang

Indikator	Tahun				
	2021	2022	2023	2024	2025
Maturitas Penyelenggaraan SPIP	Level 3	Level 3	Level 3	Level 3	Level 3

Sumber: Inspektorat Kabupaten Malang, 2026

Pemerintah Kabupaten Malang secara konsisten telah mencapai Maturitas SPIP pada Level 3 selama periode 2021–2025 berdasarkan hasil penilaian mandiri dan penjaminan kualitas oleh Badan Pengawasan Keuangan dan Pembangunan (BPKP). Pada tahun 2025, Kabupaten Malang tetap bertahan pada Level 3 dengan perolehan nilai hasil evaluasi sebesar

3,175. Capaian ini menunjukkan bahwa penyelenggaraan SPIP telah berjalan cukup baik dan sesuai dengan target kinerja yang ditetapkan, meskipun masih diperlukan penguatan pada beberapa aspek.

Perubahan nilai maturitas SPIP terutama dipengaruhi oleh penurunan pada komponen penetapan tujuan, khususnya karena masih terdapat indikator kinerja yang belum sepenuhnya terukur, sasaran program dan kegiatan yang belum menggambarkan substansi secara jelas, target yang belum mempertimbangkan capaian tahun sebelumnya, serta adanya sub kegiatan yang belum mendukung sasaran pada level di atasnya. Selain itu, penurunan juga terjadi pada aspek struktur dan proses pengendalian.

Berdasarkan hasil evaluasi tersebut, diperlukan perbaikan dokumen perencanaan, khususnya pada indikator dan target kinerja, penguatan pembinaan manajemen risiko, pemantauan pelaksanaan rencana tindak pengendalian, serta pengelolaan risiko fraud dan risiko kemitraan secara memadai. Selain itu, perlu penguatan sistem pengendalian kecurangan melalui penyusunan struktur pengendalian, pedoman teknis, alokasi anggaran dan SDM, peningkatan keterlibatan perangkat daerah, pembelajaran antikorupsi, penyusunan risk register yang memuat risiko fraud, serta penyediaan saluran pelaporan kecurangan secara internal maupun eksternal.

I. Indeks Hasil Pengawasan Kearsipan

Undang-Undang Nomor 43 Tahun 2009 tentang Kearsipan menyatakan bahwa penyelenggaraan kearsipan bertujuan untuk menjamin terciptanya arsip, ketersediaan arsip yang autentik dan terpercaya, terwujudnya pengelolaan arsip yang andal, perlindungan kepentingan negara dan hak-hak keperdataan, keselamatan dan keamanan arsip, keselamatan aset nasional dan mendinamiskan penyelenggaraan kearsipan nasional, serta meningkatkan kualitas pelayanan publik. Penyelenggaraan kearsipan yang baik adalah salah satu indikasi baiknya kinerja pelayanan baik. Untuk menjaga kualitas kearsipan yang baik dilakukan instrumen pengawasan/audit yang komprehensif untuk memastikan bahwa arsip dikelola secara profesional, terakses secara optimal, dan mampu mendukung kinerja pelayanan publik yang baik.

Tabel 2.142.
Indeks Hasil Pengawasan Kearsipan Kabupaten Malang

Indikator	Tahun				
	2021	2022	2023	2024	2025
Indeks Hasil Pengawasan Kearsipan	57,59 (Cukup)	70,42 (Sangat Baik)	77,78 (Sangat Baik)	81,17 (Sangat Baik)	86,63 (Sangat Baik)

Sumber: Laporan Hasil Pengawasan Kearsipan ANRI, Laporan Audit Kearsipan Eksternal Pemerintah Kabupaten Malang (diolah)

Pada tahun 2021 capaian Indeks Hasil Pengawasan Kearsipan mencapai 57,59 yang dikategorikan "Cukup". Namun, kinerja mulai membaik di tahun 2022 dengan indeks sebesar 70,42 dan kembali meraih kategori "Sangat Baik". Tren positif ini berlanjut pada tahun 2023, di mana indeks meningkat menjadi 77,78 dan tetap dalam kategori "Sangat Baik". Puncaknya, pada tahun 2025, indeks mencapai , menandakan pencapaian tertinggi dalam periode pengawasan ini, juga dengan kategori "Sangat Baik". Secara keseluruhan, meskipun sempat mengalami penurunan di tahun 2021, upaya pengawasan kearsipan menunjukkan perbaikan konsisten dalam tiga tahun terakhir, mencapai tingkat "Sangat Baik" dan terus mengalami peningkatan skor.

J. Persentase Kebijakan Berbasis Bukti

Tujuan Pembangunan Berkelanjutan (SDGs) yang telah disepakati secara global, mulai dari pengentasan kemiskinan, pendidikan berkualitas, hingga aksi iklim, memerlukan keputusan yang cerdas dan terarah. Tanpa dukungan data dan fakta yang kuat, kebijakan yang dirumuskan berpotensi tidak tepat sasaran dan kurang optimal dalam menyelesaikan permasalahan di daerah. Kebijakan berbasis bukti memastikan bahwa setiap langkah yang diambil didasari oleh pemahaman mendalam tentang akar permasalahan. Pendekatan penyusunan kebijakan berbasis bukti berfokus pada akuntabilitas dan transparansi berdasarkan data dan fakta. Landasan data dan fakta memudahkan Pemerintah Daerah dalam monitoring, evaluasi, dan pengendalian kinerja pelaksanaan kebijakan sehingga mencapai tujuan pembangunan yang berkelanjutan.

Capaian indikator Persentase Kebijakan Berbasis Bukti pada tahun 2025 mencatatkan realisasi sebesar 66,67%. Berdasarkan kalkulasi BRIDA yang meninjau proporsi rekomendasi hasil kajian terhadap tindak lanjut kebijakan, capaian ini didorong oleh penguatan kapasitas riset daerah, meningkatnya komitmen perangkat daerah dalam mengintegrasikan hasil kajian ke dalam perencanaan, serta efektivitas koordinasi lintas sektor dalam merumuskan solusi berbasis data. Keberhasilan ini merefleksikan perbaikan kualitas tata kelola pemerintahan yang semakin adaptif dan berbasis evidensi empiris, yang pada akhirnya berdampak signifikan terhadap peningkatan akuntabilitas serta efektivitas pengambilan keputusan publik di Kabupaten Malang.

2.1.4.2. Ketentraman dan Ketertiban Umum serta Perlindungan Masyarakat Daerah

Dalam rangka mewujudkan stabilitas, ketenteraman dan ketertiban umum serta perlindungan masyarakat (Trantibumlinmas) serta demokrasi

substansial di Kabupaten Malang, arah kebijakannya ke depan antara lain: 1) pemanfaatan teknologi informasi dan komunikasi dalam pelaporan, dan pengolahan data terkait penanganan gangguan Trantibum Linmas oleh pemerintah daerah dan Masyarakat, 2) penguatan peran dan fungsi pemerintah daerah dan masyarakat dalam meningkatkan Trantibum Linmas, 3) penguatan peran pemerintah daerah dalam mewujudkan kehidupan demokrasi yang sehat dan berkeadilan.

A. Persentase Penanganan Ketentraman dan Ketertiban Umum serta Perlindungan Masyarakat

Keadaaan aman merupakan salah satu pondasi dalam meningkatkan kesejahteraan masyarakat. Keadaan aman dan tentram dapat terwujud bila kondisi masyarakat bebas dari gangguan fisik, maupun psikis, terlindunginya keselamatan jiwa dan terjaminnya harta benda dari segala macam ancaman gangguan dan bahaya. Persentase penanganan gangguan ketentraman dan ketertiban mengukur tingkat penyelesaian gangguan ketentraman dan ketertiban umum yang dilaporkan dengan tujuan mencegah potensi, menyelesaikan permasalahan ketentraman ketertiban serta menjamin adanya perlindungan terhadap masyarakat sehingga tercipta rasa aman yang berkelanjutan.

Indikator Persentase Penanganan Ketenteraman dan Ketertiban Umum serta Perlindungan Masyarakat oleh Satuan Polisi Pamong Praja Kabupaten Malang merupakan indikator kinerja baru yang mulai diperhitungkan dalam pengukuran capaian kinerja pada tahun 2025, dengan realisasi sebesar 68,12%. Capaian ini mencerminkan tingkat keberhasilan dalam penanganan berbagai potensi gangguan ketentraman dan ketertiban umum, serta penyelenggaraan perlindungan masyarakat di wilayah Kabupaten Malang. Hal tersebut didukung oleh upaya Satpol PP Kabupaten Malang dalam meningkatkan pemantauan keamanan dan ketertiban secara rutin pada wilayah rawan, melaksanakan kegiatan penegakan peraturan daerah secara persuasif dan tegas, penguatan kapasitas Satlinmas, serta peningkatan koordinasi lintas sektor dengan aparat keamanan dan perangkat daerah. Keberhasilan pencapaian ini juga dikarenakan peran serta masyarakat dalam mendukung dan menciptakan lingkungannya yang aman dan tertib. .

B. Tingkat Penanganan Potensi dan Kasus Konflik Sosial di Masyarakat

Kabupaten Malang sebagai wilayah dengan keberagaman sosial, budaya, dan agama yang tinggi memiliki potensi konflik sosial yang perlu mendapat perhatian serius. Kondisi ini menuntut pemerintah daerah untuk terus memperkuat sistem deteksi dini serta respons cepat terhadap potensi

konflik sosial di masyarakat. Penanganan yang efektif menjadi bagian penting dalam menjaga stabilitas sosial dan memperkuat ketahanan masyarakat. Indikator tingkat penanganan potensi kasus konflik sosial di masyarakat diperoleh dari penghitungan jumlah laporan konflik sosial yang ditindaklanjuti dibagi jumlah potensi dan/atau laporan konflik sosial antar wilayah kecamatan pada tahun berkenaan.

Capaian kinerja Tingkat Penanganan Potensi dan Kasus Konflik Sosial di Masyarakat tahun 2025 menunjukkan keberhasilan yang signifikan dengan realisasi sebesar 92,31%. Capaian ini merupakan manifestasi dari efektivitas pendekatan preventif dan responsif dalam manajemen konflik, yang didukung oleh penguatan sistem deteksi dini (early warning system), optimalisasi mekanisme mediasi sosial, serta sinergitas kolaboratif yang solid antara pemerintah daerah, aparat penegak hukum, dan elemen masyarakat. Efektivitas penanganan ini tidak hanya berhasil menekan eskalasi konflik secara dini, tetapi juga memperkuat stabilitas sosial dan kepercayaan publik, yang menjadi modal utama dalam menciptakan lingkungan pembangunan yang kondusif, harmonis, dan aman di Kabupaten Malang

2.1.4.3. Daya Saing Iklim Investasi

Daya Saing Investasi diarahkan untuk mendorong pertumbuhan ekonomi yang inklusif, dan berkelanjutan, melalui: (i) iklim investasi yang kondusif; (ii) penyediaan infrastruktur pendukung ekonomi yang berkualitas; (iii) penyediaan sumber daya manusia yang unggul serta (iv) pengembangan investasi yang berorientasi ekspor yang dapat mengembangkan keunggulan komparatif menjadi keunggulan kompetitif serta meningkatkan partisipasi dalam rantai produksi global.

A. Jumlah Investor PMA dan PMDN

Berdasarkan Undang-undang Nomor 25 Tahun 2007 Penanaman Modal adalah regulasi utama yang mengatur semua kegiatan penanaman modal di Indonesia, baik dari investor dalam negeri (PMDN) maupun investor asing (PMA). Penanaman Modal Asing adalah perseorangan warga negara asing, badan usaha asing dan/atau pemerintah asing yang melakukan penanaman modal di wilayah negara Republik Indonesia sedangkan Penanam Modal Dalam Negeri adalah perseorangan Warga Negara Indonesia, Badan Usaha Indonesia, Negara Republik Indonesia atau daerah yang melakukan penanaman modal di wilayah negara Republik Indonesia. Jumlah Investor berskala Internasional (PMA) dan Jumlah Investor Berskala Nasional (PMDN) Kabupaten Malang Tahun 2021-2025 seperti pada tabel di bawah ini:

Tabel 2.143.
Jumlah Investor Berskala Internasional (PMA) dan Penanaman Modal dalam Negeri (PMDN) Kabupaten Malang Tahun 2021-2025

Indikator	Tahun				
	2021	2022	2023	2024	2025
Jumlah Investor Penanaman Modal Asing (PMA) dan Penanaman Modal Dalam Negeri (PMDN)	13.454	21.529	33.109	52.075	24.413

Sumber: Dinas Penanaman Modal Terpadu Satu Pintu Kabupaten Malang, 2024

Perkembangan jumlah investor Penanaman Modal Asing (PMA) dan Penanaman Modal Dalam Negeri (PMDN) di Kabupaten Malang selama periode 2021–2025 menunjukkan tren yang berfluktuasi dengan kecenderungan meningkat hingga tahun 2024, kemudian mengalami penurunan pada tahun 2025. Pada tahun 2021, jumlah investor tercatat sebesar 13.454, kemudian meningkat signifikan pada tahun 2022 menjadi 21.529. Tren peningkatan berlanjut pada tahun 2023 dengan jumlah mencapai 33.109, dan kembali mengalami kenaikan pada tahun 2024 menjadi 52.075, yang merupakan capaian tertinggi selama periode tersebut. Namun demikian, pada tahun 2025 jumlah investor mengalami penurunan menjadi 24.413. Penurunan pada tahun 2025 tidak mempengaruhi nilai investasinya karena didominasi investasi yang berskala besar selain itu juga dipengaruhi kondisi ekonomi global, suku bunga dan ketidakpastian geopolitik yang mempengaruhi keputusan investor baru. Kemudian meskipun jumlah investor menurun tenaga kerja belum tentu menurun apabila investasi yang masuk merupakan investasi padat modal dengan nilai investasi besar selain itu sejalan dengan naiknya angka pertumbuhan ekonomi tahun 2025 sebesar 5,92% menunjukkan investasi memberikan kontribusi positif terhadap peningkatan output ekonomi daerah namun dengan penurunan jumlah investor maka perlu memperkuat peningkatan iklim investasi dengan penyediaan infrastruktur, percepatan penyelesaian kendala perizinan, pengembangan kawasan industri atau sentra ekonomi serta promosi investasi pada sektor-sektor unggulan daerah.

Peningkatan secara progresif dan berkelanjutan atas jumlah Penanam Modal Asing (PMA) dan Penanaman Modal Dalam Negeri (PMDN) terus diupayakan oleh Kabupaten Malang, melalui berbagai kebijakan kemudahan perizinan termasuk percepatan, fasilitasi serta dukungan promosi daerah, melaksanakan koordinasi intensif dengan instansi terkait dalam hal potensi dan peluang investasi termasuk pemetaan sektor unggulan daerah, dukungan infrastruktur pendukung, serta jenis insentif yang diberikan. Salah satunya melalui portal resmi POINT *(Potential Opportunity and Investment)* yang dikelola oleh Dinas Penanaman Modal dan

Pelayanan Terpadu Satu Pintu (DPMPTSP) Provinsi Jawa Timur Jatim, konsultasi aktif dengan Badan Koordinasi Penanaman Modal (BKPM) dalam rangka menyebarluaskan sektor-sektor produktif di Kabupaten Malang yang menarik bagi investor asing. Saat ini sektor-sektor yang menjadi penopang utama dari PMA didominasi sektor perdagangan, reparasi serta jasa, sektor konstruksi dan sektor transportasi, gudang dan komunikasi sedangkan PMDN didominasi dari sektor perdagangan, reparasi dan jasa serta sektor industri (rokok). Keikutsertaan aktif Kabupaten Malang dalam program RIRU (Regional Investor Relation Unit/ RIRU) yang dikelola Bank Indonesia juga turut mendukung peningkatan investasi di Kabupaten Malang agar mampu mencapai target yang ditetapkan.

B. Realisasi investasi

Realisasi Investasi yang diperoleh dari pencatatan Laporan Kegiatan Penanaman Modal (LKPM) melalui aplikasi *Online Single Submission Risk Based Approach* (OSS RBA), merupakan nilai investasi yang telah dicapai dalam periode tertentu. Realisasi investasi di Kabupaten Malang tahun 2021-2025 yang terdiri dari nilai investasi PMDN dan PMA sebagaimana tabel di bawah ini:

Tabel 2.144.
Realisasi Investasi Kabupaten Malang Tahun 2021-2025

No	Uraian	2021	2022	2023	2024	2025
1	Realisasi investasi (Juta Rupiah)	1.379.938	5.360.918.	5.563.104	4.518.595	5.394.642
2	Jumlah nilai investasi (PMDN) (Juta Rupiah)	1.095.791	3.118.310	3.843.746	3.149.345	4.460.083
3	Jumlah nilai investasi (PMA) (Juta Rupiah)	284.146	2.242.607	1.530.785	1.025.444	934.559

Sumber: Dinas Penanaman Modal dan Pelayanan Terpadu Satu Pintu, 2025

Realisasi investasi di Kabupaten Malang selama periode 2021–2025 menunjukkan dinamika yang berfluktuasi, baik dari sisi total investasi maupun komposisi antara Penanaman Modal Dalam Negeri (PMDN) dan Penanaman Modal Asing (PMA). Secara total, realisasi investasi pada tahun 2021 tercatat sebesar Rp1.379.938 juta. Pada tahun 2022 mengalami peningkatan yang sangat signifikan menjadi Rp5.360.918 juta, dan kembali meningkat pada tahun 2023 menjadi Rp5.563.104 juta. Namun, pada tahun

2024 terjadi penurunan menjadi Rp4.518.595 juta, sebelum kembali meningkat pada tahun 2025 menjadi Rp5.394.642 juta.

Keberhasilan pencapaian realisasi kinerja utama pada indikator peningkatan investasi tahun 2025 didukung oleh semakin efektifnya pelaksanaan kebijakan dan program penanaman modal di Kabupaten Malang dengan meningkatkan kualitas pelayanan perizinan melalui penyederhanaan prosedur, percepatan waktu layanan, serta optimalisasi pemanfaatan sistem perizinan berbasis elektronik (OSS).

Selain itu, peningkatan realisasi investasi juga dipengaruhi oleh masuknya investasi baru yang menanamkan modal di Kabupaten Malang, sehingga meningkatkan nilai investasi yang tercatat dalam Laporan Kegiatan Penanaman Modal (LKPM). Faktor lain yang berkontribusi terhadap peningkatan tersebut antara lain adanya pengembangan usaha oleh pelaku usaha, seperti penambahan kapasitas produksi dan investasi peralatan. Pada tahun 2025, peningkatan investasi juga didukung oleh proyek-proyek strategis di sektor konstruksi, seperti pembangunan Rumah Sakit Mitra Keluarga dan Rumah Sakit Hermina. Di samping itu, kegiatan promosi investasi yang dilakukan secara intensif, pendampingan kepada pelaku usaha, serta penguatan untuk meningkatkan minat investor.

Kondisi stabilitas daerah, ketersediaan potensi investasi di berbagai sektor, serta dukungan kebijakan pemerintah daerah juga memberikan kontribusi positif terhadap pemulihan dan pertumbuhan investasi di Kabupaten Malang. Dalam rangka mempertahankan dan meningkatkan capaian realisasi investasi pada tahun-tahun berikutnya, DPMPTSP Kabupaten Malang akan melaksanakan langkah-langkah strategis sebagai berikut:

1. Penguatan kualitas pelayanan perizinan melalui penyederhanaan prosedur, percepatan waktu layanan, serta peningkatan pemanfaatan sistem perizinan berbasis elektronik (OSS-RBA) guna memberikan kemudahan dan kepastian berusaha bagi pelaku usaha.
2. Optimalisasi Pengendalian dan Pemantauan Realisasi Investasi melalui peningkatan kualitas pelaporan Laporan Kegiatan Penanaman Modal (LKPM), pendampingan kepada pelaku usaha, serta verifikasi data secara berkala untuk memastikan ketepatan dan kelengkapan data realisasi investasi.
3. Peningkatan Kegiatan Promosi Investasi yang terarah dan berkelanjutan dengan memanfaatkan potensi unggulan daerah, penyusunan profil peluang investasi, serta kerja sama dengan instansi terkait dan pemangku kepentingan guna menarik minat investor baru.

4. Penguatan koordinasi lintas perangkat daerah dan instansi terkait, khususnya dalam percepatan penyediaan infrastruktur pendukung investasi, kepastian tata ruang, serta penyelesaian kendala yang dihadapi pelaku usaha di lapangan.
5. Peningkatan kapasitas dan kompetensi aparatur dalam bidang pelayanan penanaman modal dan pengendalian investasi melalui pelatihan, bimbingan teknis, serta peningkatan pemahaman regulasi penanaman modal yang berlaku.
6. Penciptaan iklim investasi yang kondusif dan berkelanjutan melalui kepastian regulasi, stabilitas daerah, serta dukungan kebijakan pemerintah daerah yang pro-investasi guna menjaga kepercayaan investor yang telah berinvestasi di Kabupaten Malang.

C. Incremental Capital Output Ratio (ICOR)

Incremental Capital Output Ratio (ICOR) merupakan parameter ekonomi makro yang menggambarkan rasio investasi kapital/modal terhadap hasil yang diperoleh (output) dengan menggunakan investasi tersebut. ICOR juga bisa diartikan sebagai dampak penambahan kapital terhadap penambahan sejumlah output (keluaran). Kapital diartikan sebagai barang modal fisik yang dibuat oleh manusia dari sumber daya alam, untuk digunakan secara terus menerus dan berulang dalam proses produksi. Sedangkan output adalah besarnya nilai keluaran dari suatu proses ekonomi (produksi) yang dalam hal ini digambarkan melalui parameter "Nilai Tambah". Dengan menggunakan rasio ini, maka ICOR mampu menjelaskan perbandingan antara penambahan kapital terhadap output atau yang diartikan juga bahwa setiap pertambahan satu unit nilai output (keluaran) akan membutuhkan penambahan kapital sebanyak "K" unit.

Tabel 2.145.
ICOR Kabupaten Malang, 2021 - 2025

Uraian	Tahun				
	2021	2022	2023	2024	2025
ICOR	9,91	6,02	6,21	6,29	5,34

Sumber: BPS Kabupaten Malang, Perkembangan Agregat PDRB Pengeluaran

Berdasarkan data *Incremental Capital Output Ratio* (ICOR) Kabupaten Malang periode 2021–2025, terlihat adanya tren perbaikan efisiensi investasi daerah. Pada tahun 2021, nilai ICOR tercatat sebesar 9,91 yang menunjukkan bahwa kebutuhan investasi untuk menghasilkan tambahan output masih relatif tinggi. Namun demikian, pada tahun 2022 terjadi penurunan signifikan menjadi 6,02, yang mengindikasikan peningkatan efisiensi penggunaan modal.

Pada tahun 2023 dan 2024, nilai ICOR relatif stabil masing-masing sebesar 6,21 dan 6,29. Kondisi ini menunjukkan bahwa meskipun efisiensi investasi tetap terjaga, laju perbaikannya cenderung melambat. Selanjutnya, pada tahun 2025 nilai ICOR kembali mengalami penurunan menjadi 5,34, yang mencerminkan semakin efisiennya penggunaan investasi dalam mendorong pertumbuhan ekonomi daerah.

Secara keseluruhan, tren penurunan ICOR selama periode tersebut menunjukkan bahwa kualitas investasi di Kabupaten Malang semakin baik, di mana setiap tambahan investasi mampu menghasilkan output yang lebih besar dibandingkan tahun-tahun sebelumnya. Hal ini menjadi indikasi positif bagi peningkatan produktivitas ekonomi daerah dan efektivitas kebijakan pembangunan yang telah dilaksanakan.

2.1.5. Standar Pelayanan Minimal

Berdasar amanat Undang-Undang nomor 23 tahun 2014 tentang Pemerintah Daerah pada Pasal 18 ayat (3) maka pemerintah menerbitkan Peraturan Pemerintah Nomor 2 Tahun 2018 tentang Standar Pelayanan Minimal menggantikan Peraturan Pemerintah sebelumnya Nomor 65 Tahun 2005 tentang Pedoman Penyusunan dan Penerapan Standar Pelayanan Minimal. Pada Pasal 298 (1) dijelaskan bahwa Belanja Daerah diprioritaskan untuk mendanai Urusan Pemerintahan Wajib yang terkait Pelayanan Dasar yang ditetapkan dengan Standar Pelayanan Minimal.

Dalam Peraturan ini disebutkan bahwa Standar Pelayanan Minimal atau SPM merupakan ketentuan mengenai Jenis dan Mutu Pelayanan Dasar yang merupakan Urusan Pemerintahan Wajib yang berhak diperoleh setiap Warga Negara secara minimal. Pelayanan dasar dimaksud adalah pelayanan publik untuk memenuhi kebutuhan dasar warga negara. Urusan Pemerintahan wajib terkait pelayanan dasar yang selanjutnya menjadi jenis SPM terdiri atas: Pendidikan, Kesehatan, Pekerjaan Umum dan Penataan Ruang, Perumahan Rakyat dan Kawasan Permukiman, Ketentraman, Ketertiban Umum dan Perlindungan Masyarakat, dan Sosial.

2.1.5.1. Pendidikan

Layanan dasar standar pelayanan minimal (SPM) Pemerintah Kabupaten Malang bidang pendidikan terdiri atas pendidikan usia dini (PAUD), Pendidikan dasar, Pendidikan kesetaraan. Sebagaimana diatur di dalam Undang-Undang Nomor 23 tahun 2014 tentang Pemerintahan Daerah bahwa urusan pendidikan merupakan urusan wajib yang berkaitan dengan pelayanan dasar yang kemudian diatur di dalam Permendagri 59 tahun 2021 tentang Penerapan Standar Pelayanan Minimal maka Pemerintah Daerah diwajibkan untuk melaksanakan pelayanan berkaitan dengan

pemenuhan setiap aspek pendidikan. Operasionalisasi SPM pendidikan berlandaskan pada peraturan menteri pendidikan dan kebudayaan no 32 tahun 2022 tentang standar teknis pelayanan minimal pendidikan.

Hasil evaluasi pelaksanaan SPM urusan pendidikan masih perlu ditingkatkan. Pada rentang 5 tahun terakhir capaian SPM belum 100% terpenuhi khususnya pada pelayanan Pendidikan Dasar Usia Dini. Permasalahan utama disebabkan oleh terlambatnya penerbitan laporan indikator pendidikan oleh Kementerian Pendidikan Kebudayaan Riset dan Teknologi pada sistem sehingga berdampak pada keterlambatan pelaporan oleh Perangkat Daerah bidang pendidikan pada sistem pelaporan SPM online.

Tabel 2.146
Standar Pelayanan Minimal Bidang Pendidikan Kabupaten Malang

No	Kegiatan	Capaian (%)				
		2021	2022	2023	2024	2025
1	Pendidikan Dasar usia dini	96,10%	100%	95,56%	100%	99,57%
2.	Pendidikan Dasar	96,26%	100%	100%	100%	99,86%
3.	Pendidikan Kesetaraan	95,90%	100%	100%	98,46%	99,17%

Sumber: spm.bangda.kemendagri.go.id

Capaian indikator pelayanan pendidikan pada jenjang Pendidikan Dasar Usia Dini dan Pendidikan Dasar menunjukkan kinerja yang sangat memuaskan dengan angka realisasi yang stabil, bahkan beberapa kali mencapai angka 100%. Hal ini merefleksikan keberhasilan kebijakan dalam menjamin aksesibilitas layanan pendidikan yang inklusif dan merata bagi seluruh anak usia sekolah di Kabupaten Malang. Konsistensi capaian yang sangat tinggi dalam kurun waktu 2021-2025 membuktikan efektivitas sistem pemantauan partisipasi siswa serta kesiapan sarana prasarana pendidikan yang memadai. Pencapaian ini menjadi fondasi kuat dalam menjamin pemenuhan hak dasar pendidikan dan peningkatan kualitas sumber daya manusia sejak dini, yang berkontribusi langsung pada peningkatan Indeks Pembangunan Manusia (IPM) daerah.

Pada sektor Pendidikan Kesetaraan, kinerja layanan menunjukkan tren yang sangat positif dengan realisasi sebesar 99,17% pada tahun 2025. Meskipun sempat terjadi dinamika pada tahun-tahun sebelumnya, langkah-langkah mitigasi melalui penguatan sosialisasi dan peningkatan fleksibilitas akses layanan telah terbukti efektif dalam memulihkan serta mempertahankan tingkat partisipasi. Stabilitas capaian ini menegaskan komitmen pemerintah daerah dalam memastikan no one left behind (tidak ada masyarakat yang tertinggal) dalam mendapatkan hak pendidikan, baik melalui jalur formal maupun non-formal. Ke depan, fokus kebijakan tetap diarahkan pada pemeliharaan kualitas pembelajaran dan perluasan

jangkauan program agar akses pendidikan kesetaraan tetap inklusif bagi seluruh lapisan masyarakat.

2.1.5.2. Kesehatan

Operasionalisasi SPM di Pemerintah Kabupaten Malang bidang kesehatan berlandaskan Peraturan Menteri kesehatan no 4 tahun 2018 tentang standar teknis mutu pelayanan dasar. SPM bidang kesehatan Kabupaten Malang terdiri dari Pelayanan kesehatan ibu dan bayi, pelayanan kesehatan usia produktif dan lanjut, pelayanan kesehatan penyakit menular dan tidak menular.

Tabel 2.147.
Standar Pelayanan Minimal Bidang Kesehatan Kabupaten Malang

No	Kegiatan	Capaian (Tahun)				
		2021	2022	2023	2024	2025
1	Pelayanan Kesehatan Ibu Hamil	96,17%	96,70%	98,06%	96,75%	97,16%
2.	Pelayanan Kesehatan Ibu Bersalin	97,21%	96,94%	96,78%	96,08%	97,25 %
3.	Pelayanan Kesehatan Bayi Baru Lahir	99,16%	99,88%	97,54%	97,83%	97,69%
4.	Pelayanan Kesehatan Balita	95,01%	99,03%	98,50%	99,25%	97,6%
5.	Pelayanan Kesehatan pada Usia Pendidikan Dasar	80,26%	100%	97,06%	100%	100%
6.	Pelayanan Kesehatan pada Usia Produktif	30,10%	42,96%	94,53%	96,88%	96,98%
7.	Pelayanan kesehatan pada usia lanjut	62,48%	82,76%	93,24%	97,43%	96,69%
8.	Pelayanan kesehatan penderita hipertensi	16,39%	30,37%	93,06%	96,45%	96,47%
9.	Pelayanan kesehatan penderita Diabetes Melitus (DM)	63,44%	53,65%	95,06%	98,23%	98,24 %
10.	Pelayanan Kesehatan orang dengan gangguan jiwa berat	99,34%	100%	95,69%	96,88%	98,88 %
11.	Pelayanan kesehatan orang dengan TB	99,42%	100%	97,04%	100%	100%
12.	Pelayanan kesehatan orang dengan risiko terinfeksi HIV	65,79%	77,71%	94,30%	98%	100%

Sumber: (spm.bangda.kemendagri.go.id

Capaian indikator layanan Kesehatan Ibu dan Anak (Ibu Hamil, Bersalin, Bayi Baru Lahir, dan Balita) menunjukkan dinamika yang memerlukan atensi khusus pada tahun 2025. Setelah mencatatkan tren positif dan stabil di angka >95% selama periode 2021–2024, realisasi tahun 2025 mengalami penyesuaian angka capaian. Kondisi ini menjadi sinyal penting bagi Pemerintah Kabupaten Malang untuk melakukan evaluasi komprehensif, baik dari aspek validasi data pelaporan di lapangan maupun efektivitas aksesibilitas layanan di tingkat Puskesmas. Langkah strategis ke depan difokuskan pada penguatan sistem pencatatan *real-time*, optimalisasi kunjungan rumah (*home care*), serta edukasi berkelanjutan bagi keluarga guna memastikan seluruh ibu dan anak mendapatkan hak akses layanan kesehatan esensial secara tepat waktu.

Indikator pelayanan kesehatan pada kelompok usia pendidikan dasar, usia produktif, dan usia lanjut menunjukkan performa yang cukup solid dan terjaga. Capaian pada usia pendidikan dasar yang konsisten berada di angka 100% merefleksikan keberhasilan program UKS dan kolaborasi lintas sektor di satuan pendidikan. Sementara itu, untuk kelompok usia produktif dan lanjut, tren kenaikan capaian dalam lima tahun terakhir membuktikan peningkatan kesadaran masyarakat terhadap deteksi dini penyakit degeneratif. Upaya keberlanjutan diarahkan pada penguatan skrining kesehatan rutin (*medical check-up* berkala) dan optimalisasi peran Posyandu Lansia dalam menjamin kualitas hidup masyarakat di masa tua agar tetap produktif dan sehat.

Selama periode lima tahun terakhir, cakupan pelayanan kesehatan orang dengan TB menunjukkan tren yang relatif tinggi dan stabil, yaitu dari 99,42% meningkat menjadi 100%, meskipun sempat mengalami penurunan pada tahun ketiga menjadi 97,04% sebelum kembali mencapai target 100% pada dua tahun terakhir. Kondisi ini menunjukkan bahwa upaya penemuan kasus, pengobatan, dan pemantauan pasien TB di daerah telah berjalan cukup baik. Sementara itu, cakupan pelayanan kesehatan orang dengan risiko terinfeksi HIV menunjukkan peningkatan yang lebih signifikan, dari 65,79% menjadi 100%, meskipun masih terdapat kesenjangan capaian pada awal periode. Peningkatan tersebut mengindikasikan semakin luasnya jangkauan skrining, edukasi, dan layanan deteksi dini pada kelompok berisiko. Secara umum, fluktuasi capaian kedua indikator dipengaruhi oleh tingkat kesadaran masyarakat untuk memanfaatkan layanan kesehatan, kapasitas dan distribusi tenaga kesehatan, ketersediaan sarana pemeriksaan dan logistik pendukung, efektivitas kegiatan penemuan kasus aktif (active case finding), serta kualitas pelaporan dan pencatatan data layanan kesehatan. Pencapaian target 100% pada tahun terakhir mencerminkan adanya perbaikan sistem pelayanan, penguatan program surveilans, dan peningkatan koordinasi lintas sektor dalam pengendalian penyakit menular.

2.1.5.3. Pekerjaan Umum dan Penataan Ruang

Penerapan Standar Pelayanan Minimal bidang urusan Pekerjaan Umum kewenangan daerah kabupaten/kota terdiri atas pemenuhan kebutuhan pokok air minum sehari-hari dan penyediaan pelayanan pengolahan air limbah domestik. Muatan SPM Bidang Pekerjaan Umum, yaitu:

1. Sub Bidang Air Minum;
    a. Jenis: Pemenuhan kebutuhan pokok air minum sehari-hari;

b. Mutu: kebutuhan minimal air minum sejumlah 60 liter/orang/hari dan tidak keruh, tidak berwarna, tidak berasa, tidak berbusa serta tidak berbau;
c. Penerima: masyarakat miskin yang berdomisili pada daerah rawan air;

2. Sub Bidang Air Limbah;
   a. Jenis: penyediaan pelayanan pengolahan air limbah domestik melalui penyelenggaraan SPALDS atau SPALDT;
   b. Mutu: setiap rumah memiliki 1 (satu) akses pengolahan air limbah domestik dan memiliki akses layak serta akses aman;
   c. Penerima: masyarakat miskin yang berdomisili pada area beresiko pencemaran air limbah domestik dan dekat badan air.

Pemenuhan kebutuhan pokok air minum sehari-hari dibagi menjadi 2 (dua) yaitu persentase capaian air minum layak dan air minum aman. Sedangkan penyediaan pelayanan pengolahan air limbah domestik dibagi menjadi 2 (dua) yaitu persentase capaian air limbah layak dan air limbah aman. Untuk lebih jelasnya dapat dilihat pada tabel dibawah ini:

Tabel 2.148.
Penerapan Standar Pelayanan Minimal Bidang Urusan Pekerjaan Umum

No	Indikator	Tahun				
		2021	2022	2023	2024	2025
1	Persentase Capaian Air Minum Layak (%)	79,54	81,65	82,47	82,51	83,53
2	Persentase Capaian Air Minum Aman (%)	0	0	0	0	0
3	Persentase Capaian Air Limbah Layak (%)	78,64	78,78	78,89	78,90	79,14
4	Persentase Capaian Air Limbah Aman (%)	0,82	0,92	1,02	1,09	1,10

Sumber: DPKPCK Kabupaten Malang, 2026

Berdasarkan data diatas diketahui bahwa persentase capaian air minum layak mengalami peningkatan dari tahun 2020-2024 dimana masyarakat mendapatkan akses air minum melalui jaringan perpipaan dan non perpipaan, sedangkan persentase capaian air minum aman sebesar 0% karena menurut Kementerian Kesehatan RI, air minum yang aman adalah air minum yang dapat dikonsumsi memenuhi standar baku mutu yang berlaku yaitu aman secara fisik, kimia, dan biologi agar tidak membahayakan Kesehatan, baik secara langsung maupun tidak langsung. Persentase capaian air limbah layak dari tahun 2020-2024 mengalami peningkatan dimana semua masyarakat mendapatkan akses air limbah permukiman baik secara individu maupun komunal, sedangkan persentase air limbah aman setiap tahun dari 2020-2024 juga mengalami peningkatan

meskipun kecil karena infrastruktur IPLT di Kabupaten Malang tidak berfungsi secara teknis dan tidak dapat digunakan. Dengan adanya data Standar Pelayanan Minimal dalam meningkatkan efisiensi, efektivitas, dan kualitas layanan publik, sambil memastikan bahwa kebutuhan dan harapan masyarakat dapat terpenuhi dengan baik. Kabupaten Malang dapat mengevaluasi kualitas layanan yang diberikan dan mengidentifikasi wilayah yang memerlukan perbaikan dan pengembangan untuk memenuhi standar yang diharapkan.

Capaian kinerja penataan ruang berdasarkan Perda RPJMD Kabupaten Malang yaitu Persentase luasan permohonan rekomendasi pemanfaatan ruang yang sesuai berdasarkan luas rencana kawasan budidaya pada tahun 2022 sebesar 0,92%; tahun 2023 sebesar 1,01%; tahun 2024 sebesar 1,1%; tahun 2025 sebesar 1,19%.

2.1.5.4. Perumahan Rakyat dan Kawasan Permukiman

Penerapan Standar Pelayanan Minimal bidang urusan Perumahan Rakyat dan Kawasan Permukiman kewenangan daerah kabupaten/kota terdiri atas penyediaan dan rehabilitasi rumah yang layak huni bagi korban bencana kabupaten/kota; dan fasilitasi penyediaan rumah yang layak huni bagi masyarakat yang terkena relokasi program Pemerintah Daerah kabupaten/ kota. Muatan SPM Bidang Perumahan Rakyat yaitu:

1. Layanan 1: Penyediaan dan Rehabilitasi Rumah Layak Huni Bagi Korban Bencana.
    a. Dilaksanakan setelah terjadi bencana yang status kebencanaannya ditetapkan oleh kepala daerah;
    b. Pelaksanaan pemenuhan layanan pada pasca masa tanggap darurat yang ditetapkan oleh kepala daerah;
2. Layanan 2: Fasilitas Penyediaan Rumah yang Layak Huni bagi masyarakat yang terkena relokasi program pemerintah daerah.
    a. Pengurangan kawasan kumuh di daerah;
    b. Penyesuaian perumahan dengan RTRW;
    c. Pengurangan perumahan yang berada pada kawasan bukan fungsi permukiman;
    d. Pengurangan perumahan yang berada di daerah/tempat yang berpotensi menimbulkan bahaya;
    e. Pengurangan perumahan yang berada di daerah rawan bencana.

Tabel 2.149.
Penerapan Standar Pelayanan Minimal Bidang Urusan Perumahan Rakyat

No	Indikator	Tahun				
		2021	2022	2023	2024	2025
1	Persentase penyediaan dan rehabilitasi rumah yang layak huni bagi korban bencana	100	100	100	100	100
2	Persentase fasilitasi penyediaan rumah yang layak huni bagi masyarakat yang terkena relokasi program Pemerintah Daerah	100	100	100	100	100

Sumber: DPKPCK Kabupaten Malang dan e-SPM, 2026

Dengan adanya data Standar Pelayanan Minimal dapat memastikan bahwa layanan yang diberikan kepada masyarakat memenuhi kriteria minimal yang diharapkan sehingga dapat meningkatkan kepuasan dan kesejahteraan publik. Urusan Perumahan Rakyat dan Kawasan Permukiman di Kabupaten Malang menunjukkan beberapa capaian yang beragam selama periode 2020 hingga 2024. Penyediaan dan rehabilitasi rumah layak huni bagi korban bencana sempat mencapai target 100% pada tahun 2021 dan 2023, namun kembali ke nol pada tahun 2022 dan 2024, menunjukkan program konsisten sebagai penanganan pasca bencana. Fasilitasi rumah layak huni bagi masyarakat terdampak relokasi masih belum terealisasi, sehingga perlu perhatian khusus untuk pengembangan program relokasi yang efektif.

Persentase kawasan permukiman kumuh yang ditangani mengalami fluktuasi signifikan, dari angka tinggi 94,95% pada 2020 turun drastis menjadi 2,82% pada 2021, kemudian kembali naik menjadi sekitar 70% pada tiga tahun terakhir, menandakan perlunya perbaikan pengelolaan program penanganan permukiman kumuh agar hasilnya lebih stabil dan berkelanjutan. Penurunan jumlah unit Rumah Tidak Layak Huni (RTLH) juga menunjukkan tren positif meski lambat, dari 1,80% pada 2020 menjadi 1,14% pada 2024, yang menandakan perlunya percepatan program perbaikan rumah tidak layak huni. Sementara itu, capaian 100% pada jumlah perumahan yang sudah dilengkapi dengan Prasarana, Sarana, dan Utilitas Umum (PSU) menunjukkan komitmen yang kuat dalam penyediaan fasilitas pendukung perumahan.

Tabel 2.150.
Indikator Urusan Perumahan di Kabupaten Malang

No	Indikator	Tahun				
		2021	2022	2023	2024	2025
1	Penyediaan dan rehabilitasi rumah layak huni bagi korban bencana kabupaten/kota	100	0	100	0	100
2	Fasilitasi penyediaan rumah layak huni bagi masyarakat terdampak relokasi program pemerintah kabupaten/kota	0,00	0	0	0	0
3	Persentase kawasan permukiman kumuh dibawah 10 ha di kab/ kota yang ditangani	2,82	70,16	70,16	70.16	100
4	Berkurangnya jumlah unit RTLH (Rumah Tidak Layak Huni)	1,60	1,34	1,22	1,14	-
5	Jumlah perumahan yang sudah dilengkapi PSU (Prasarana, Sarana dan Utilitas Umum)	100	100	100	100	100
6	Persentase Rumah Tidak Layak Huni yang tertangani	-	-	-	-	100
7	Persentase perumahan yang sudah dilengkapi Prasarana, Sarana dan Utilitas Umum	-	-	-	-	0

Sumber: Dinas Perumahan, Kawasan Permukiman dan Cipta Karya Kab Malang, 2026

Pada tahun 2025, dilakukan penyesuaian indikator kinerja untuk meningkatkan ketepatan pengukuran capaian program. Indikator *"Berkurangnya jumlah unit RTLH (Rumah Tidak Layak Huni)"* diubah menjadi *"Persentase Rumah Tidak Layak Huni yang tertangani"* dengan formula perhitungan yang baru. Selain itu, indikator *"Jumlah perumahan yang sudah dilengkapi PSU (Prasarana, Sarana, dan Utilitas Umum)"* juga diubah menjadi *"Persentase perumahan yang sudah dilengkapi Prasarana, Sarana, dan Utilitas Umum"*, yang turut menggunakan formula baru.

Persentase Rumah Tidak Layak Huni yang tertangani didapatkan dari: jumlah Rumah Tidak Layak Huni yang tertangani pada tahun N dibagi jumlah Persentase Rumah Tidak Layak Huni pada tahun N dikali 100 persen. Persentase Kawasan permukiman kumuh dibawah 10 Ha didapatkan dari: jumlah akumulasi luas kawasan permukiman kumuh kewenangan kabupaten dibawah 10Ha yang telah ditangani dibagi jumlah keseluruhan luas kawasan permukiman kumuh dibawah 10Ha yang telah ditetapkan dengan keputusan Bupati. Secara keseluruhan, fokus peningkatan perlu diarahkan pada kesinambungan penyediaan rumah layak huni terutama bagi korban bencana dan masyarakat terdampak relokasi, stabilisasi penanganan kawasan permukiman kumuh, serta percepatan

pengurangan RTLH untuk meningkatkan kualitas hunian yang layak dan berkelanjutan di Kabupaten Malang.

2.1.5.5. Ketentraman, Ketertiban Umum dan Perlindungan Masyarakat

Operasionalisasi SPM di Pemerintah Kabupaten Malang bidang trantibum linmas berlandaskan 3 (tiga) Peraturan Menteri Dalam Negeri antara lain: Peraturan Menteri Dalam Nomor 121 tahun 2018 tentang Penerapan Standar Teknis Mutu Pelayanan Dasar Sub Urusan Ketentraman dan Ketertiban Umum di Provinsi dan Kabupaten/Kota, Peraturan Menteri Dalam Negeri Nomor 101 Tahun 2018 Tentang Penerapan Standar Teknis Pelayanan Dasar Pada Standar Pelayanan Minimal Sub-Urusan Bencana Daerah Kabupaten/Kota, dan Peraturan Menteri Dalam Negeri Nomor 114 Tahun 2018 Tentang Penerapan Standar Teknis Pelayanan Dasar Pada Standar Pelayanan Minimal Sub Urusan Kebakaran Daerah Kabupaten/Kota. SPM Bidang Trantibum Linmas terdiri dari 5 (lima) layanan dasar yang terbagi dalam kategori Trantibum, Kebencanaan, serta Penyelamatan dan Evakuasi Korban Kebakaran.

Tabel 2.151.
Penerapan Standar Pelayanan Minimal Bidang Ketentraman, Ketertiban Umum dan Perlindungan Masyarakat

No	Kegiatan	Capaian (Tahun)				
		2021	2022	2023	2024	2025
1	Pelayanan ketentraman dan ketertiban umum	100%	93,33%	100%	100%	100%
2.	Pelayanan informasi rawan bencana	91%	96%	95%	100%	100%
3.	Pelayanan pencegahan dan kesiapsiagaan terhadap bencana	100%	100%	100%	100%	100%
4.	Pelayanan penyelamatan dan evakuasi korban bencana	93,33%	100%	100%	100%	100%
5.	Pelayanan penyelamatan dan evakuasi korban (damkar)	90%	95,60%	100%	99,02%	97,77%

Sumber: (spm.bangda.kemendagri.go.id)

Capaian pelayanan SPM bidang Trantibum Linmas pada 5 tahun terakhir cenderung belum maksimal yang tercermin pada capaian tahunan beberapa pelayanan belum 100%. Pelayanan penyelamatan dan evakuasi korban (damkar) menunjukkan fluktuasi capaian. Setelah meningkat hingga 100% pada tahun 2023, capaian pelayanan sub bidang kebakaran kembali menurun hingga tahun 2025 menjadi 97,77%. Kondisi tersebut perlu menjadi perhatian melalui peningkatan dukungan sarana prasarana damkar, peningkatan kemampuan SDM, penambahan pos pelayanan, serta memperbanyak pembentukan relawan damkar Kabupaten Malang. Sedangkan capaian pelayanan ketentraman dan ketertiban umum menunjukkan capaian konsisten secara positif yang mengindikasikan

bahwa aspek preventif dan pengendalian gangguan ketenteraman telah berjalan dengan baik dan optimal.

2.1.5.6. Sosial

Operasionalisasi SPM di Pemerintah Kabupaten Malang bidang Sosial berlandaskan Peraturan Menteri Sosial Nomor 9 Tahun 2018 Tentang Penerapan Standar Teknis Pelayanan Dasar Pada Penerapan Standar Pelayanan Minimal Bidang Sosial di Daerah Provinsi dan di Daerah Kabupaten/Kota. SPM Bidang Sosial terdiri dari 5 (lima) layanan dasar yang ditujukan pada penyandang disabilitas terlantar, anak terlantar, lanjut usia terlantar, tuna sosial, dan korban bencana.

Capaian selama 5 (lima) tahun terakhir belum optimal dikarenakan pelayanan belum 100% terpenuhi setiap tahunnya. Pencapaian cenderung fluktuatif dan tidak konsisten sehingga perlu upaya dalam meningkatkan serta mempertahankan pemenuhan pelayanan SPM. Kurang optimalnya penanganan khusus bagi kelompok masyarakat rentan dan tuna sosial sehingga berdampak pada kurangnya pencapaian SPM pelayanan terkait.

Tabel 2.152.
Penerapan Standar Pelayanan Minimal Bidang Sosial

No	Kegiatan	Capaian (Tahun)				
		2021	2022	2023	2024	2025
1	Rehabilitasi sosial dasar penyandang disabilitas terlantar di luar panti sosial	81,33%	85,30%	95,38%	96,29%	100%
2.	Rehabilitasi sosial dasar anak terlantar di luar panti sosial	0%	82,67%	100%	100%	99,75%
3.	Rehabilitasi sosial dasar lanjut usia terlantar di luar panti sosial	81,33%	74,97%	98,33%	98,46%	100%
4.	Rehabilitasi sosial dasar tuna sosial khususnya gelandang dan pengemis di luar panti sosial	0%	57,87%	95%	95%	100%
5.	Perlindungan dan jaminan sosial pada saat dan setelah tanggap darurat bencana bagi korban bencana daerah kabupaten/kota	84%	80,04%	95%	88%	100%

Sumber: (spm.bangda.kemendagri.go.id)

Penerapan Standar Pelayanan Minimal (SPM) Bidang Sosial Kabupaten Malang pada tahun 2025 mencatatkan capaian kinerja yang sangat optimal, dengan seluruh indikator layanan (rehabilitasi sosial bagi penyandang disabilitas, anak terlantar, lansia, serta tuna sosial) berhasil mencapai target 100%. Capaian ini merupakan bentuk akselerasi signifikan dibandingkan tahun-tahun sebelumnya, yang merefleksikan keberhasilan strategi penguatan jangkauan layanan serta efektivitas intervensi sosial yang dilakukan Pemerintah Kabupaten Malang. Sinergi antara pemenuhan

kebutuhan dasar, perlindungan bagi kelompok rentan, serta kesiapan layanan tanggap darurat bencana menunjukkan komitmen tinggi daerah dalam menjamin kesejahteraan dan pemenuhan hak-hak dasar masyarakat secara inklusif dan merata. Penerapan Standar Pelayanan Minimal Bidang Sosial pada kegiatan Rehabilitasi sosial dasar anak terlantar di luar panti sosial kolom tahun 2025 nilainya turun dari tahun sebelumnya disebabkan oleh adanya perubahan data sasaran hasil verifikasi dan validasi, sehingga jumlah penerima layanan yang memenuhi kriteria menjadi berkurang. Pemkab Malang melalui Dinas Sosial tetap berkomitmen untuk memenuhi hak dasar anak terlantar dengan peningkatan validitas data sasaran.

2.2 Evaluasi Pelaksanaan Program dan Kegiatan Rencana Kerja Pemerintah Daerah Tahun Berjalan dan Realisasi Rencana Pembangunan Jangka Menengah Daerah

Dalam mengimplementasikan program dan kegiatan yang tertuang dalam RKPD, serta memastikan pencapaian yang sesuai dengan RPJMD, evaluasi menjadi sebuah langkah kritis yang tidak dapat diabaikan. Evaluasi pelaksanaan program dan kegiatan RKPD hingga tahun berjalan dan realisasi RPJMD menjadi sebuah upaya penting untuk mengukur kinerja dan efektivitas pembangunan daerah. Penyelenggaraan evaluasi ini bertujuan untuk mengukur sejauh mana program dan kegiatan RKPD telah dilaksanakan sesuai dengan tujuan dan target yang telah ditetapkan dalam RPJMD. Selain itu, evaluasi juga bertujuan untuk mengevaluasi efisiensi, efektivitas, dan dampak dari pelaksanaan program dan kegiatan tersebut terhadap pembangunan daerah secara keseluruhan. Evaluasi pelaksanaan program dan kegiatan RKPD juga menjadi alat untuk meningkatkan akuntabilitas dan transparansi pemerintah daerah kepada masyarakat. Dengan memberikan informasi yang jelas dan terukur mengenai pencapaian dan kinerja pemerintah daerah.

Secara lebih rinci mengenai proses evaluasi pelaksanaan program dan kegiatan RKPD serta realisasi RPJMD dapat dilihat pada tabel 2.153 dan secara ringkas Capaian Kinerja pelaksanaan RKPD Triwulan IV tahun 2025 dapat dilihat pada tabel 2.154.

2.2. Evaluasi Pelaksanaan Program dan Kegiatan RKPD Tahun Berjalan dan Realisasi RPJMD

Tabel 2.153.
Evaluasi Hasil Pelaksanaan Perencanaan Daerah sampai dengan Tahun 2025
Kabupaten Malang

No	Kode	Urusan/ Bidang Urusan Pemerintahan Daerah dan Program/ Kegiatan/ Sub Kegiatan	Indikator Kinerja Program (outcome)/ Kegiatan (output)/ Sub Kegiatan	Target Rpjmd PD pada Tahun 2026 (akhir periode Rpjmd PD)		Realisasi Capaian Kinerja RKPD s/d Tahun 2024		Target kinerja dan anggaran Rkpd PD Tahun Berjalan yang dievaluasi (Tahun 2025)		Realisasi Capaian Kinerja dan Anggaran RKPD yang dievaluasi (Tahun 2025)		Tingkat Capaian Kinerja dan Realisasi Anggaran RKPD (%)		Realisasi Kinerja dan Anggaran RKPD s/d Tahun 2025		Tingkat Capaian Kinerja dan Realisasi Anggaran RPJMD s/d Tahun 2025 (%)		Perangkat Daerah Penanggung Jawab	Ket.
1	2	3	4	5		6		7		8		9 = 8/7 x 100%		10 = 6 + 8		11 = 10/5 x 100%		12	13
				K	Rp	K	Rp	K	Rp	K	Rp	K	Rp	K	Rp	K	Rp		
					28.686.253.215.318,54		12.832.420.091.671,33		5.141.818.996.509,25		4.757.858.995.129,59	100,93	92,53		17.590.279.086.800,92	245,92	61,32		
	1,01	URUSAN PEMERINTAHAN BIDANG PENDIDIKAN			7.696.919.082.108,00		3.732.068.409.037,00		1.562.861.132.718,00		1.498.969.306.638,00				5.231.037.715.675,00				
	1.01.0.00.0.00.02.0000	DINAS PENDIDIKAN			7.696.919.082.108,00		3.732.068.409.037,00		1.562.861.132.718,00		1.498.969.306.638,00				5.231.037.715.675,00				
1	1.01.01	PROGRAM PENUNJANG URUSAN PEMERINTAHAN DAERAH KABUPATEN/KOTA	Persentase pemenuhan dukungan manajemen perkantoran dan penunjang kinerja perangkat daerah dalam satu tahun (%)	100%	4.914.335.542.423,00	98%	2.319.218.334.950,00	100%	1.098.286.659.544,00	95,42%	1.048.722.300.399,00	95,42	95,49	95,42%	3.367.940.635.349,00	95,42	68,53		
	1.01.01.2.01	Perencanaan, Penganggaran, dan Evaluasi Kinerja Perangkat Daerah	Jumlah Dokumen Perencanaan Penganggaran Dan Evaluasi Kinerja Yang Disusun Sesuai Aturan Dan Tepat Waktu	35 Dokumen	3.638.642.367,00	25 Dokumen	336.855.600,00	8 Dokumen	291.087.261,00	5 Dokumen	287.981.775,00	62,50	98,93	30 Dokumen	624.837.375,00	85,71	17,17		
	1.01.01.2.01.01	Penyusunan Dokumen Perencanaan Perangkat Daerah	Jumlah Dokumen Perencanaan Perangkat Daerah	8 Dokumen	364.494.635,00	3 Dokumen	38.437.400,00	4 Dokumen	25.517.600,00	4 Dokumen	25.317.000,00	100,00	99,21	7 Dokumen	63.754.400,00	87,50	17,49	DINAS PENDIDIKAN	-
			Jumlah Dokumen Rencana Strategis Dan/Atau Rencana Kerja Dan Perubahan Rencana Strategis Dan/Atau Rencana Kerja Yang Disusun Tepat Waktu	4 Dokumen	80.000.000,00	1 Dokumen	26.744.000,00	0 Dokumen	0,00	0 Dokumen	0,00	0,00	0,00	1 Dokumen	26.744.000,00	25,00	33,43	DINAS PENDIDIKAN	
	1.01.01.2.01.02	Koordinasi dan Penyusunan Dokumen RKA-SKPD	Jumlah Dokumen RKA-SKPD dan Laporan Hasil Koordinasi Penyusunan Dokumen RKA-SKPD	4 Dokumen	92.740.814,00	2 Dokumen	17.602.966,00	2 Dokumen	17.290.000,00	1 Dokumen	17.055.000,00	50,00	98,64	3 Dokumen	34.657.966,00	75,00	37,37	DINAS PENDIDIKAN	-
			Jumlah Dokumen RKA-SKPD	2 Dokumen	80.000.000,00	1 Dokumen	54.222.000,00	0 Dokumen	0,00	0 Dokumen	0,00	0,00	0,00	1 Dokumen	54.222.000,00	50,00	67,78	DINAS PENDIDIKAN	
	1.01.01.2.01.03	Koordinasi dan Penyusunan Dokumen Perubahan RKA-SKPD	Jumlah Dokumen Perubahan RKA-SKPD dan Laporan Hasil Koordinasi Penyusunan Dokumen Perubahan RKA-SKPD	4 Dokumen	92.740.814,00	2 Dokumen	15.121.034,00	1 Dokumen	18.078.000,00	1 Dokumen	17.843.000,00	100,00	98,70	3 Dokumen	32.964.034,00	75,00	35,54	DINAS PENDIDIKAN	-
			Jumlah Dokumen Perubahan RKA-SKPD	1 Dokumen	80.000.000,00	1 Dokumen	13.562.600,00	0 Dokumen	0,00	0 Dokumen	0,00	0,00	0,00	1 Dokumen	13.562.600,00	100,00	16,95	DINAS PENDIDIKAN	
	1.01.01.2.01.04	Koordinasi dan Penyusunan DPA-SKPD	Jumlah Dokumen DPA-SKPD dan Laporan Hasil Koordinasi Penyusunan Dokumen DPA-SKPD	4 Dokumen	364.494.635,00	2 Dokumen	15.659.000,00	1 Dokumen	17.426.000,00	1 Dokumen	17.191.000,00	100,00	98,65	3 Dokumen	32.850.000,00	75,00	9,01	DINAS PENDIDIKAN	
			Jumlah Dokumen DPA-SKPD	1 Dokumen	80.000.000,00	1 Dokumen	51.804.900,00	0 Dokumen	0,00	0 Dokumen	0,00	0,00	0,00	1 Dokumen	51.804.900,00	100,00	64,76	DINAS PENDIDIKAN	
	1.01.01.2.01.05	Koordinasi dan Penyusunan Perubahan DPA-SKPD	Jumlah Dokumen Perubahan DPA-SKPD dan Laporan Hasil Koordinasi Penyusunan Dokumen Perubahan DPA-SKPD	4 Dokumen	376.805.441,00	1 Dokumen	15.659.000,00	1 Dokumen	18.146.000,00	1 Dokumen	17.786.000,00	100,00	98,02	2 Dokumen	33.445.000,00	50,00	8,88	DINAS PENDIDIKAN	-
			Jumlah Dokumen Perubahan DPA-SKPD	1 Dokumen	82.702.000,00	0 Dokumen	0,00	0 Dokumen	0,00	0 Dokumen	0,00	0,00	0,00	0 Dokumen	0,00	0,00	0,00	DINAS PENDIDIKAN	
	1.01.01.2.01.06	Koordinasi dan Penyusunan Laporan Capaian Kinerja dan Ikhtisar Realisasi Kinerja SKPD	Jumlah Laporan Capaian Kinerja dan Ikhtisar Realisasi Kinerja SKPD dan Laporan Hasil Koordinasi Penyusunan Laporan Capaian Kinerja dan Ikhtisar Realisasi Kinerja SKPD	4 Laporan	21.179.005,00	0 Laporan	0,00	0 Laporan	0,00	0 Laporan	0,00	0,00	0,00	0 Laporan	0,00	0,00	0,00	DINAS PENDIDIKAN	
	1.01.01.2.01.07	Evaluasi Kinerja Perangkat Daerah	Jumlah Laporan Evaluasi Kinerja Perangkat Daerah	12 Laporan	1.573.485.023,00	4 Laporan	17.828.000,00	1 Laporan	194.629.661,00	1 Laporan	192.789.775,00	100,00	99,05	4 Laporan	210.617.775,00	33,33	13,39	DINAS PENDIDIKAN	-
			Jumlah Dokumen Evaluasi	3 Dokumen	350.000.000,00	2 Dokumen	70.214.700,00	0 Dokumen	0,00	0 Dokumen	0,00	0,00	0,00	2 Dokumen	70.214.700,00	66,67	20,06	DINAS PENDIDIKAN	
	1.01.01.2.02	Administrasi Keuangan Perangkat Daerah	Jumlah Pemenuhan Kinerja Pelayanan Keuangan Perangkat Daerah Disusun Sesuai Aturan Dan Tepat Waktu	95 Dokumen	4.831.643.286.453,00	56 Dokumen	2.303.836.592.048,00	19 Dokumen	1.090.686.200.471,00	10 Dokumen	1.040.934.407.109,00	52,63	95,44	66 Dokumen	3.344.770.999.157,00	69,47	69,23		
	1.01.01.2.02.01	Penyediaan Gaji dan Tunjangan ASN	Jumlah Orang yang Menerima Gaji dan Tunjangan ASN	27560 Orang/Bulan	3.951.931.661.296,00	13780 Orang/Bulan	1.529.666.162.581,00	6890 Orang/Bulan	1.087.414.581.314,00	6890 Orang/Bulan	1.038.666.785.712,00	100,00	95,52	20670 Orang/Bulan	2.568.332.948.293,00	75,00	64,99	DINAS PENDIDIKAN	-
			Jumlah Asn Yang Terpenuhi Gaji Dan Tunjangan	6890 OB	864.865.194.678,00	6890 OB	767.651.629.457,00	0 OB	0,00	0 OB	0,00	0,00	0,00	6890 OB	767.651.629.457,00	100,00	88,76	DINAS PENDIDIKAN	-

No	Kode	Urusan/ Bidang Urusan Pemerintahan Daerah dan Program/ Kegiatan/ Sub Kegiatan	Indikator Kinerja Program (outcome)/ Kegiatan (output)/ Sub Kegiatan	Target Rpjmd PD pada Tahun 2026 (akhir periode Rpjmd PD)		Realisasi Capaian Kinerja RKPD s/d Tahun 2024		Target kinerja dan anggaran Rkpd PD Tahun Berjalan yang dievaluasi (Tahun 2025)		Realisasi Capaian Kinerja dan Anggaran RKPD yang dievaluasi (Tahun 2025)		Tingkat Capaian Kinerja dan Realisasi Anggaran RKPD (%)		Realisasi Kinerja dan Anggaran RKPD s/d Tahun 2025		Tingkat Capaian Kinerja dan Realisasi Anggaran RPJMD s/d Tahun 2025 (%)		Perangkat Daerah Penanggung Jawab	Ket.
1	2	3	4	5		6		7		8		9 = 8/7 x 100%		10 = 6 + 8		11 = 10/5 x 100%		12	13
				K	Rp	K	Rp	K	Rp	K	Rp	K	Rp	K	Rp	K	Rp		
	1.01.01.2.02.02	Penyediaan Administrasi Pelaksanaan Tugas ASN	Jumlah Dokumen Hasil Penyediaan Administrasi Pelaksanaan Tugas ASN	60 Dokumen	11.316.748.287,00	25 Dokumen	3.679.133.958,00	15 Dokumen	2.929.946.157,00	13 Dokumen	1.991.533.597,00	86,67	67,97	38 Dokumen	5.670.667.555,00	63,33	50,11	DINAS PENDIDIKAN	-
			Jumlah Pejabat Pengelola Administrasi Keuangan (OB)	15 OB	2.483.822.192,00	15 OB	2.192.737.052,00	0 OB	0,00	0 OB	0,00	0,00	0,00	15 OB	2.192.737.052,00	100,00	88,28	DINAS PENDIDIKAN	
	1.01.01.2.02.05	Koordinasi dan Penyusunan Laporan Keuangan Akhir Tahun SKPD	Jumlah Laporan Keuangan Akhir Tahun SKPD dan Laporan Hasil Koordinasi Penyusunan Laporan Keuangan Akhir Tahun SKPD	25 Laporan	700.430.000,00	19 Laporan	344.499.000,00	6 Laporan	341.673.000,00	1 Laporan	276.087.800,00	16,67	80,80	19 Laporan	620.586.800,00	76,00	88,60	DINAS PENDIDIKAN	-
			Jumlah Dokumen Laporan Keuangan Akhir Tahun (Buku)	22 Dokumen	345.430.000,00	19 Dokumen	302.430.000,00	0 Dokumen	0,00	0 Dokumen	0,00	0,00	0,00	19 Dokumen	302.430.000,00	86,36	87,55	DINAS PENDIDIKAN	
	1.01.01.2.03	***Administrasi Barang Milik Daerah pada Perangkat Daerah***	***Jumlah pemenuhan Administrasi Barang Milik Daerah pada Perangkat Daerah***	***40 Dokumen***	***2.804.326.043,00***	***0 Dokumen***	***0,00***	***0 Dokumen***	***0,00***	***0 Dokumen***	***0,00***	***0,00***	***0,00***	***0 Dokumen***	***0,00***	***0,00***	***0,00***		
	1.01.01.2.03.02	Pengamanan Barang Milik Daerah SKPD	Jumlah Dokumen Pengamanan Barang Milik Daerah SKPD	4 Dokumen	465.938.108,00	0 Dokumen	0,00	0 Dokumen	0,00	0 Dokumen	0,00	0,00	0,00	0 Dokumen	0,00	0,00	0,00	DINAS PENDIDIKAN	
	1.01.01.2.03.03	Koordinasi dan Penilaian Barang Milik Daerah SKPD	Jumlah Laporan Hasil Penilaian Barang Milik Daerah dan Hasil Koordinasi Penilaian Barang Milik Daerah SKPD	8 Laporan	465.938.108,00	0 Laporan	0,00	0 Laporan	0,00	0 Laporan	0,00	0,00	0,00	0 Laporan	0,00	0,00	0,00	DINAS PENDIDIKAN	
	1.01.01.2.03.04	Pembinaan Pengawasan dan Pengendalian Barang Milik Daerah pada SKPD	Jumlah Laporan Hasil Pembinaan Pengawasan dan Pengendalian Barang Milik Daerah pada SKPD	12 Laporan	465.938.108,00	0 Laporan	0,00	0 Laporan	0,00	0 Laporan	0,00	0,00	0,00	0 Laporan	0,00	0,00	0,00	DINAS PENDIDIKAN	
	1.01.01.2.03.05	Rekonsiliasi dan Penyusunan Laporan Barang Milik Daerah pada SKPD	Jumlah Laporan Rekonsiliasi dan Penyusunan Laporan Barang Milik Daerah pada SKPD	8 Laporan	465.938.108,00	0 Laporan	0,00	0 Laporan	0,00	0 Laporan	0,00	0,00	0,00	0 Laporan	0,00	0,00	0,00	DINAS PENDIDIKAN	
	1.01.01.2.03.06	Penatausahaan Barang Milik Daerah pada SKPD	Jumlah Laporan Penatausahaan Barang Milik Daerah pada SKPD	4 Laporan	465.938.108,00	0 Laporan	0,00	0 Laporan	0,00	0 Laporan	0,00	0,00	0,00	0 Laporan	0,00	0,00	0,00	DINAS PENDIDIKAN	
	1.01.01.2.03.07	Pemanfaatan Barang Milik Daerah SKPD	Jumlah Dokumen Hasil Pemanfaatan Barang Milik Daerah SKPD	4 Dokumen	474.635.503,00	0 Dokumen	0,00	0 Dokumen	0,00	0 Dokumen	0,00	0,00	0,00	0 Dokumen	0,00	0,00	0,00	DINAS PENDIDIKAN	
	1.01.01.2.05	***Administrasi Kepegawaian Perangkat Daerah***	***Jumlah Pemenuhan Kinerja Pelayanan Kepegawaian Perangkat Daerah Yang Disusun Sesuai Aturan Dan Teradministasi Dengan Benar***	***30 Dokumen***	***5.253.644.872,00***	***17 Dokumen***	***775.033.933,00***	***6 Dokumen***	***820.043.800,00***	***4 Dokumen***	***774.547.584,00***	***66,67***	***94,45***	***21 Dokumen***	***1.549.581.517,00***	***70,00***	***29,50***		
	1.01.01.2.05.01	Peningkatan Sarana dan Prasarana Disiplin Pegawai	Jumlah Unit Peningkatan Sarana dan Prasarana Disiplin Pegawai	4 Unit	4.235.801,00	0 Unit	0,00	0 Unit	0,00	0 Unit	0,00	0,00	0,00	0 Unit	0,00	0,00	0,00	DINAS PENDIDIKAN	
	1.01.01.2.05.02	Pengadaan Pakaian Dinas beserta Atribut Kelengkapannya	Jumlah Paket Pakaian Dinas beserta Atribut Kelengkapan	6 Paket	310.000.000,00	2 Paket	108.194.000,00	2 Paket	120.940.000,00	1 Paket	114.999.905,00	50,00	95,09	3 Paket	223.193.905,00	50,00	72,00	DINAS PENDIDIKAN	-
	1.01.01.2.05.03	Pendataan dan Pengolahan Administrasi Kepegawaian	Jumlah Dokumen Pendataan dan Pengolahan Administrasi Kepegawaian	20 Dokumen	4.235.801,00	0 Dokumen	0,00	0 Dokumen	0,00	0 Dokumen	0,00	0,00	0,00	0 Dokumen	0,00	0,00	0,00	DINAS PENDIDIKAN	
	1.01.01.2.05.04	Koordinasi dan Pelaksanaan Sistem Informasi Kepegawaian	Jumlah Dokumen Hasil Koordinasi dan Pelaksanaaan Sistem Informasi Kepegawaian	20 Dokumen	300.358.010,00	0 Dokumen	0,00	10 Dokumen	269.520.000,00	10 Dokumen	259.830.000,00	100,00	96,40	10 Dokumen	259.830.000,00	50,00	86,51	DINAS PENDIDIKAN	
	1.01.01.2.05.05	Monitoring Evaluasi dan Penilaian Kinerja Pegawai	Jumlah Dokumen Monitoring Evaluasi dan Penilaian Kinerja Pegawai	4 Dokumen	42.358.010,00	0 Dokumen	0,00	0 Dokumen	0,00	0 Dokumen	0,00	0,00	0,00	0 Dokumen	0,00	0,00	0,00	DINAS PENDIDIKAN	
	1.01.01.2.05.06	Pemulangan Pegawai yang Pensiun	Jumlah Pegawai Pensiun yang Dipulangkan	80 Orang	4.235.801,00	0 Orang	0,00	0 Orang	0,00	0 Orang	0,00	0,00	0,00	0 Orang	0,00	0,00	0,00	DINAS PENDIDIKAN	
	1.01.01.2.05.07	Pemulangan Pegawai yang Meninggal dalam Melaksanakan Tugas	Jumlah Laporan Hasil Pemulangan Pegawai yang Meninggal dalam Melaksanakan Tugas	20 Laporan	4.235.801,00	0 Laporan	0,00	0 Laporan	0,00	0 Laporan	0,00	0,00	0,00	0 Laporan	0,00	0,00	0,00	DINAS PENDIDIKAN	
	1.01.01.2.05.08	Pemindahan Tugas ASN	Jumlah ASN yang dipindahtugaskan	400 Orang	4.235.801,00	0 Orang	0,00	0 Orang	0,00	0 Orang	0,00	0,00	0,00	0 Orang	0,00	0,00	0,00	DINAS PENDIDIKAN	
	1.01.01.2.05.09	Pendidikan dan Pelatihan Pegawai Berdasarkan Tugas dan Fungsi	Jumlah Pegawai Berdasarkan Tugas dan Fungsi yang Mengikuti Pendidikan dan Pelatihan	100 Orang	4.235.801,00	0 Orang	0,00	0 Orang	0,00	0 Orang	0,00	0,00	0,00	0 Orang	0,00	0,00	0,00	DINAS PENDIDIKAN	
	1.01.01.2.05.10	Sosialisasi Peraturan Perundang-Undangan	Jumlah Orang yang Mengikuti Sosialisasi Peraturan Perundang-Undangan	560 Orang	1.120.213.151,00	280 Orang	200.000.000,00	140 Orang	0,00	0 Orang	0,00	0,00	0,00	280 Orang	200.000.000,00	50,00	17,85	DINAS PENDIDIKAN	
			Jumlah Peserta Yang Mendapat Pembinaan Terkait Dengan Kebijakan-Kebijakan Bidang Pendidikan	0 Kegiatan	0,00	0 Kegiatan	0,00	0 Kegiatan	0,00	0 Kegiatan	0,00	0,00	0,00	0 Kegiatan	0,00	0,00	0,00	DINAS PENDIDIKAN	
			Jumlah Peserta Yang Mendapat Sosialisasi	140 HOK	270.968.000,00	0 HOK	0,00	0 HOK	0,00	0 HOK	0,00	0,00	0,00	0 HOK	0,00	0,00	0,00	DINAS PENDIDIKAN	-
	1.01.01.2.05.11	Bimbingan Teknis Implementasi Peraturan Perundang-Undangan	Jumlah Orang yang Mengikuti Bimbingan Teknis Implementasi Peraturan Perundang-Undangan	530 Orang	2.611.217.695,00	100 Orang	215.147.133,00	560 Orang	429.583.800,00	400 Orang	399.717.679,00	71,43	93,05	500 Orang	614.864.812,00	94,34	23,55	DINAS PENDIDIKAN	-
			Jumlah Peserta Yang Mengikuti Kegiatan Bimtek Peraturan Perundang-Undangan	140 HOK	573.115.200,00	130 HOK	251.692.800,00	140 HOK		0 HOK	0,00	0,00	0,00	130 HOK	251.692.800,00	92,86	43,92	DINAS PENDIDIKAN	
	1.01.01.2.06	***Administrasi Umum Perangkat Daerah***	***Jumlah Pelayanan Pemenuhan Administrasi Umum Perangkat Daerah Disusun Sesuai Aturan Dan Teradministasi Dengan Benar***	***30 Dokumen***	***37.796.589.490,00***	***10 Dokumen***	***7.581.806.536,00***	***6 Dokumen***	***3.075.461.065,00***	***5 Dokumen***	***3.625.500.639,00***	***83,33***	***117,88***	***15 Dokumen***	***11.207.307.175,00***	***50,00***	***29,65***		
	1.01.01.2.06.01	Penyediaan Komponen Instalasi Listrik/Penerangan Bangunan Kantor	Jumlah Paket Komponen Instalasi Listrik/Penerangan Bangunan Kantor yang Disediakan	5 Paket	3.197.779.091,00	3 Paket	9.102.000,00	1 Paket	12.218.473,00	1 Paket	9.576.200,00	100,00	78,37	4 Paket	18.678.200,00	80,00	0,58	DINAS PENDIDIKAN	-
			Jumlah Penyediaan Instalasi Listrik/Penerangan Bangunan Kantor	1 Paket	701.854.850,00	1 Paket	58.360.000,00	0 Paket	0,00	0 Paket	0,00	0,00	0,00	1 Paket	58.360.000,00	100,00	8,32	DINAS PENDIDIKAN	
	1.01.01.2.06.02	Penyediaan Peralatan dan Perlengkapan Kantor	Jumlah Paket Peralatan dan Perlengkapan Kantor yang Disediakan	7 Paket	2.878.546.111,00	1 Paket	566.074.380,00	1 Paket	490.192.382,99	1 Paket	408.476.498,00	100,00	83,33	2 Paket	974.550.878,00	28,57	33,86	DINAS PENDIDIKAN	
			Jumlah Peralatan Dan Perlengkapan Kantor Yang Dipenuhi	2 Paket	3.502.375.106,00	1 Paket	644.846.150,00	0 Paket	0,00	0 Paket	0,00	0,00	0,00	1 Paket	644.846.150,00	50,00	18,41	DINAS PENDIDIKAN	-

No	Kode	Urusan/ Bidang Urusan Pemerintahan Daerah dan Program/ Kegiatan/ Sub Kegiatan	Indikator Kinerja Program (outcome)/ Kegiatan (output)/ Sub Kegiatan	Target Rpjmd PD pada Tahun 2026 (akhir periode Rpjmd PD)		Realisasi Capaian Kinerja RKPD s/d Tahun 2024		Target kinerja dan anggaran Rkpd PD Tahun Berjalan yang dievaluasi (Tahun 2025)		Realisasi Capaian Kinerja dan Anggaran RKPD yang dievaluasi (Tahun 2025)		Tingkat Capaian Kinerja dan Realisasi Anggaran RKPD (%)		Realisasi Kinerja dan Anggaran RKPD s/d Tahun 2025		Tingkat Capaian Kinerja dan Realisasi Anggaran RPJMD s/d Tahun 2025 (%)		Perangkat Daerah Penanggung Jawab	Ket.
1	2	3	4	5		6		7		8		9 = 8/7 x 100%		10 = 6 + 8		11 = 10/5 x 100%		12	13
				K	Rp	K	Rp	K	Rp	K	Rp	K	Rp	K	Rp	K	Rp		
	1.01.01.2.06.03	Penyediaan Peralatan Rumah Tangga	Jumlah Paket Peralatan Rumah Tangga yang Disediakan	5 Paket	200.358.010,00	1 Paket	117.601.800,00	1 Paket	53.577.546,00	1 Paket	47.368.800,00	100,00	88,41	2 Paket	164.970.600,00	40,00	82,34	DINAS PENDIDIKAN	-
	1.01.01.2.06.04	Penyediaan Bahan Logistik Kantor	Jumlah Paket Bahan Logistik Kantor yang Disediakan	6 Paket	3.911.610.624,00	2 Paket	678.557.356,00	1 Paket	265.378.127,00	1 Paket	264.740.000,00	100,00	99,76	3 Paket	943.297.356,00	50,00	24,12	DINAS PENDIDIKAN	-
			Jumlah Bahan Logistik Kantor Yang Dipenuhi	1 Paket	858.528.000,00	1 Paket	755.284.000,00	0 Paket	0,00	0 Paket	0,00	0,00	0,00	1 Paket	755.284.000,00	100,00	87,97	DINAS PENDIDIKAN	
	1.01.01.2.06.05	Penyediaan Barang Cetakan dan Penggandaan	Jumlah Paket Barang Cetakan dan Penggandaan yang Disediakan	6 Paket	1.823.807.226,00	2 Paket	261.041.325,00	1 Paket	143.259.973,01	1 Paket	135.360.360,00	100,00	94,49	3 Paket	396.401.685,00	50,00	21,73	DINAS PENDIDIKAN	-
			Jumlah Barang Cetakan Dan Penggandaan Yang Dipenuhi	2 Paket	473.516.000,00	1 Paket	377.334.000,00	0 Paket	0,00	0 Paket	0,00	0,00	0,00	1 Paket	377.334.000,00	50,00	79,69	DINAS PENDIDIKAN	
	1.01.01.2.06.06	Penyediaan Bahan Bacaan dan Peraturan Perundang-undangan	Jumlah Dokumen Bahan Bacaan dan Peraturan Perundang-Undangan yang Disediakan	20 Dokumen	42.358.010,00	0 Dokumen	0,00	0 Dokumen	0,00	0 Dokumen	0,00	0,00	0,00	0 Dokumen	0,00	0,00	0,00	DINAS PENDIDIKAN	
	1.01.01.2.06.08	Fasilitasi Kunjungan Tamu	Jumlah Laporan Fasilitasi Kunjungan Tamu	40 Laporan	42.358.010,00	0 Laporan	0,00	0 Laporan	0,00	0 Laporan	0,00	0,00	0,00	0 Laporan	0,00	0,00	0,00	DINAS PENDIDIKAN	
	1.01.01.2.06.09	Penyelenggaraan Rapat Koordinasi dan Konsultasi SKPD	Jumlah Laporan Penyelenggaraan Rapat Koordinasi dan Konsultasi SKPD	136 Laporan	12.442.805.520,00	68 Laporan	1.415.197.754,00	34 Laporan	517.902.963,00	20 Laporan	491.575.227,00	58,82	94,92	88 Laporan	1.906.772.981,00	64,71	15,32	DINAS PENDIDIKAN	-
			Jumlah Pegawai Memenuhi Penugasan Dinas Luar Dan Dalam Daerah	34 Laporan	2.764.440.000,00	34 Laporan	972.840.000,00	0 Laporan	0,00	0 Laporan	0,00	0,00	0,00	34 Laporan	972.840.000,00	100,00	35,19	DINAS PENDIDIKAN	
	1.01.01.2.06.10	Penatausahaan Arsip Dinamis pada SKPD	Jumlah Dokumen Penatausahaan Arsip Dinamis pada SKPD	20 Dokumen	25.414.806,00	0 Dokumen	0,00	0 Dokumen	0,00	0 Dokumen	0,00	0,00	0,00	0 Dokumen	0,00	0,00	0,00	DINAS PENDIDIKAN	
	1.01.01.2.06.11	Dukungan Pelaksanaan Sistem Pemerintahan Berbasis Elektronik pada SKPD	Jumlah Dokumen Dukungan Pelaksanaan Sistem Pemerintahan Berbasis Elektronik pada SKPD	8 Dokumen	3.530.595.126,00	2 Dokumen	1.195.715.560,00	4 Dokumen	1.592.931.600,00	2 Dokumen	1.534.367.514,00	50,00	96,32	4 Dokumen	2.730.083.074,00	50,00	77,33	DINAS PENDIDIKAN	-
			Jumlah Bimtek Dan Aplikasi Yang Sudah Diterapkan	4 Dokumen	1.400.243.000,00	2 Dokumen	529.852.211,00	0 Dokumen	0,00	1 Dokumen	734.036.040,00	0,00	0,00	3 Dokumen	1.263.888.251,00	75,00	90,26	DINAS PENDIDIKAN	
	1.01.01.2.07	***Pengadaan Barang Milik Daerah Penunjang Urusan Pemerintah Daerah***	***Jumlah Pemenuhan Barang Milik Daerah Dalam Menunjang Operasional Kantor Disusun Sesuai Aturan Dan Teradministasi Dengan Benar***	***5 Dokumen***	***10.114.541.323,00***	***4 Dokumen***	***1.534.157.953,00***	***1 Dokumen***	***922.537.300,00***	***1 Dokumen***	***841.196.441,00***	***100,00***	***91,18***	***5 Dokumen***	***2.375.354.394,00***	***100,00***	***23,48***		
	1.01.01.2.07.01	Pengadaan Kendaraan Perorangan Dinas atau Kendaraan Dinas Jabatan	Jumlah Unit Kendaraan Perorangan Dinas atau Kendaraan Dinas Jabatan yang Disediakan	4 Unit	155.561.829,00	3 Unit	104.100.000,00	4 Unit	0,00	0 Unit	0,00	0,00	0,00	3 Unit	104.100.000,00	75,00	66,92	DINAS PENDIDIKAN	
			Jumlah Kendaraan Dinas Perorangan Atau Kendaraan Dinas Jabatan Yang Diadakan	4 Unit	10.000.000,00	0 Unit	0,00	0 Unit		0 Unit	0,00	0,00	0,00	0 Unit	0,00	0,00	0,00	DINAS PENDIDIKAN	
	1.01.01.2.07.02	Pengadaan Kendaraan Dinas Operasional atau Lapangan	Jumlah Kendaraan Dinas Operasional/Lapangan Yang Diadakan	1 Unit	10.000.000,00	0 Unit	0,00	0 Unit	0,00	0 Unit	0,00	0,00	0,00	0 Unit	0,00	0,00	0,00	DINAS PENDIDIKAN	
			Jumlah Unit Kendaraan Dinas Operasional atau Lapangan yang Disediakan	4 Unit	45.561.829,00	0 Unit	0,00	0 Unit	0,00	0 Unit	0,00	0,00	0,00	0 Unit	0,00	0,00	0,00	DINAS PENDIDIKAN	
	1.01.01.2.07.06	Pengadaan Peralatan dan Mesin Lainnya	Jumlah Unit Peralatan dan Mesin Lainnya yang Disediakan	12 Unit	404.533.196,00	9 Unit	322.305.000,00	12 Unit	0,00	0 Unit	0,00	0,00	0,00	9 Unit	322.305.000,00	75,00	79,67	DINAS PENDIDIKAN	
	1.01.01.2.07.09	Pengadaan Gedung Kantor atau Bangunan Lainnya	Jumlah Unit Gedung Kantor atau Bangunan Lainnya yang Disediakan	4 Unit	423.580.098,00	0 Unit	0,00	0 Unit	0,00	0 Unit	0,00	0,00	0,00	0 Unit	0,00	0,00	0,00	DINAS PENDIDIKAN	
	1.01.01.2.07.10	Pengadaan Sarana dan Prasarana Gedung Kantor atau Bangunan Lainnya	Jumlah Unit Sarana dan Prasarana Gedung Kantor atau Bangunan Lainnya yang Disediakan	16 Unit	6.073.589.737,00	3 Unit	107.800.000,00	10 Unit	922.537.300,00	2 Unit	530.503.683,00	20,00	57,50	5 Unit	638.303.683,00	31,25	10,51	DINAS PENDIDIKAN	
			Jumlah Gedung Kantor Atau Bangunan Yang Dibangun	4 Unit	2.000.924.585,00	3 Unit	425.922.953,00	0 Unit	0,00	0 Unit	0,00	0,00	0,00	3 Unit	425.922.953,00	75,00	21,29	DINAS PENDIDIKAN	
	1.01.01.2.07.11	Pengadaan Sarana dan Prasarana Pendukung Gedung Kantor atau Bangunan Lainnya	Jumlah Unit Sarana dan Prasarana Pendukung Gedung Kantor atau Bangunan Lainnya yang Disediakan	12 Unit	990.790.049,00	3 Unit	574.030.000,00	7 Unit	0,00	3 Unit	310.692.758,00	42,86	0,00	6 Unit	884.722.758,00	50,00	89,29	DINAS PENDIDIKAN	-
	1.01.01.2.08	***Penyediaan Jasa Penunjang Urusan Pemerintahan Daerah***	***Jumlah Penyediaan Jasa Penunjang Operasional Perkantoran Yang Disusun Sesuai Aturan Dan Teradministasi Dengan Benar***	***5 Dokumen***	***6.478.023.493,00***	***3 Dokumen***	***2.231.644.717,00***	***1 Dokumen***	***1.196.316.467,00***	***1 Dokumen***	***998.035.931,00***	***100,00***	***83,43***	***4 Dokumen***	***3.229.680.648,00***	***80,00***	***49,86***		
	1.01.01.2.08.02	Penyediaan Jasa Komunikasi, Sumber Daya Air dan Listrik	Jumlah Laporan Penyediaan Jasa Komunikasi Sumber Daya Air dan Listrik yang Disediakan	136 Laporan	3.329.687.473,00	52 Laporan	1.039.961.582,00	34 Laporan	727.620.000,00	5 Laporan	566.109.671,00	14,71	77,80	57 Laporan	1.606.071.253,00	41,91	48,23	DINAS PENDIDIKAN	-
			Jumlah Rekening Jasa Komunikasi, Sumber Daya Air Dan Listrik Yang Dibayarkan Dalam 1 Tahun	34 Laporan	727.620.000,00	24 Laporan	727.620.000,00	0 Laporan	0,00	0 Laporan	0,00	0,00	0,00	24 Laporan	727.620.000,00	70,59	100,00	DINAS PENDIDIKAN	
	1.01.01.2.08.03	Penyediaan Jasa Peralatan dan Perlengkapan Kantor	Jumlah Laporan Penyediaan Jasa Peralatan dan Perlengkapan Kantor yang Disediakan	16 Laporan	420.358.010,00	3 Laporan	50.000.000,00	1 Laporan	0,00	0 Laporan	0,00	0,00	0,00	3 Laporan	50.000.000,00	18,75	11,89	DINAS PENDIDIKAN	-
	1.01.01.2.08.04	Penyediaan Jasa Pelayanan Umum Kantor	Jumlah Laporan Penyediaan Jasa Pelayanan Umum Kantor yang Disediakan	12 Laporan	2.000.358.010,00	5 Laporan	414.063.135,00	3 Laporan	468.696.467,00	1 Laporan	431.926.260,00	33,33	92,15	6 Laporan	845.989.395,00	50,00	42,29	DINAS PENDIDIKAN	-
	1.01.01.2.09	***Pemeliharaan Barang Milik Daerah Penunjang Urusan Pemerintahan Daerah***	***Jumlah Pemeliharaan Barang Milik Daerah Penunjang Urusan Pemerintahan Daerah Disusun Sesuai Aturan Dan Teradministasi Dengan Benar***	***20 Dokumen***	***15.990.989.382,00***	***12 Dokumen***	***2.799.121.163,00***	***4 Dokumen***	***1.295.013.180,00***	***3 Dokumen***	***1.260.630.920,00***	***75,00***	***97,35***	***15 Dokumen***	***4.059.752.083,00***	***75,00***	***25,39***		
	1.01.01.2.09.01	Penyediaan Jasa Pemeliharaan, Biaya Pemeliharaan dan Pajak Kendaraan Perorangan Dinas atau Kendaraan Dinas Jabatan	Jumlah Kendaraan Perorangan Dinas atau Kendaraan Dinas Jabatan yang Dipelihara dan dibayarkan Pajaknya	8 Unit	1.571.564.180,00	2 Unit	368.324.800,00	4 Unit	108.408.400,00	1 Unit	77.311.335,00	25,00	71,31	2 Unit	445.636.135,00	25,00	28,36	DINAS PENDIDIKAN	-

No	Kode	Urusan/ Bidang Urusan Pemerintahan Daerah dan Program/ Kegiatan/ Sub Kegiatan	Indikator Kinerja Program (outcome)/ Kegiatan (output)/ Sub Kegiatan	Target Rpjmd PD pada Tahun 2026 (akhir periode Rpjmd PD)		Realisasi Capaian Kinerja RKPD s/d Tahun 2024		Target kinerja dan anggaran Rkpd PD Tahun Berjalan yang dievaluasi (Tahun 2025)		Realisasi Capaian Kinerja dan Anggaran RKPD yang dievaluasi (Tahun 2025)		Tingkat Capaian Kinerja dan Realisasi Anggaran RKPD (%)		Realisasi Kinerja dan Anggaran RKPD s/d Tahun 2025		Tingkat Capaian Kinerja dan Realisasi Anggaran RPJMD s/d Tahun 2025 (%)		Perangkat Daerah Penanggung Jawab	Ket.
1	2	3	4	5		6		7		8		9 = 8/7 x 100%		10 = 6 + 8		11 = 10/5 x 100%		12	13
				K	Rp	K	Rp	K	Rp	K	Rp	K	Rp	K	Rp	K	Rp		
			Jumlah Jasa Pemeliharaan, Biaya Pemeliharaan Dan Pajak Kendaraan Perorangan Dinas Atau Kendaraan Dinas Jabatan Dalam 1 Tahun	2 Unit	344.930.000,00	0 Unit	325.485.750,00	0 Unit	0,00	0 Unit	0,00	0,00	0,00	0 Unit	325.485.750,00	0,00	94,36	DINAS PENDIDIKAN	
	1.01.01.2.09.02	Penyediaan Jasa Pemeliharaan Biaya Pemeliharaan Pajak dan Perizinan Kendaraan Dinas Operasional atau Lapangan	Jumlah Kendaraan Dinas Operasional atau Lapangan yang Dipelihara dan dibayarkan Pajak dan Perizinannya	0 Unit	0,00	0 Unit	0,00	0 Unit	0,00	0 Unit	0,00	0,00	0,00	0 Unit	0,00	0,00	0,00	DINAS PENDIDIKAN	
	1.01.01.2.09.06	Pemeliharaan Peralatan dan Mesin Lainnya	Jumlah Peralatan dan Mesin Lainnya yang Dipelihara	40 Unit	211.790.049,00	5 Unit	4.500.000,00	5 Unit	0,00	0 Unit	0,00	0,00	0,00	5 Unit	4.500.000,00	12,50	2,12	DINAS PENDIDIKAN	
	1.01.01.2.09.09	Pemeliharaan/Rehabilitasi Gedung Kantor dan Bangunan Lainnya	Jumlah Gedung Kantor dan Bangunan Lainnya yang Dipelihara/Direhabilitasi	136 Unit	8.700.536.241,00	44 Unit	748.240.378,00	44 Unit	930.976.780,00	13 Unit	928.593.640,00	29,55	99,74	57 Unit	1.676.834.018,00	41,91	19,27	DINAS PENDIDIKAN	-
			Jumlah Gedung Kantor Dan Bangunan Lainnya Yang Dipelihara	34 Unit	2.234.999.500,00	10 Unit	570.947.775,00	0 Unit	0,00	0 Unit	0,00	0,00	0,00	10 Unit	570.947.775,00	29,41	25,55	DINAS PENDIDIKAN	
	1.01.01.2.09.10	Pemeliharaan/Rehabilitasi Sarana dan Prasarana Gedung Kantor atau Bangunan Lainnya	Jumlah Sarana dan Prasarana Gedung Kantor atau Bangunan Lainnya yang Dipelihara/Direhabilitasi	136 Unit	2.400.338.412,00	39 Unit	329.973.054,00	13 Unit	255.628.000,00	9 Unit	254.725.945,00	69,23	99,65	48 Unit	584.698.999,00	35,29	24,36	DINAS PENDIDIKAN	-
			Jumlah Sarana Dan Prasarana Gedung Kantor Atau Bangunan Lainnya Yang Dipelihara	34 Unit	526.831.000,00	13 Unit	451.649.406,00	0 Unit	0,00	0 Unit	0,00	0,00	0,00	13 Unit	451.649.406,00	38,24	85,73	DINAS PENDIDIKAN	
	1.01.01.2.09.11	Pemeliharaan/Rehabilitasi Sarana dan Prasarana Pendukung Gedung Kantor atau Bangunan Lainnya	Jumlah Sarana dan Prasarana Pendukung Gedung Kantor atau Bangunan Lainnya yang Dipelihara/Direhabilitasi	0 Unit	0,00	0 Unit	0,00	0 Unit	0,00	0 Unit	0,00	0,00	0,00	0 Unit	0,00	0,00	0,00	DINAS PENDIDIKAN	
	1.01.01.2.13	***Penataan Organisasi***	***Jumlah Kegiatan Dalam Menunjang Penataan Organisasi***	***4 Dokumen***	***615.499.000,00***	***2 Dokumen***	***123.123.000,00***	***0 Dokumen***	***0,00***	***0 Dokumen***	***0,00***	***0,00***	***0,00***	***2 Dokumen***	***123.123.000,00***	***50,00***	***20,00***		
	1.01.01.2.13.02	Fasilitasi Pelayanan Publik dan Tata Laksana	Jumlah Peserta Yang Mendapat Sosialisasi Terkait Pelayanan Publik Dan Tata Laksana Kelembagaan	700 Orang	615.499.000,00	350 Orang	123.123.000,00	0 Orang	0,00	0 Orang	0,00	0,00	0,00	350 Orang	123.123.000,00	50,00	20,00	DINAS PENDIDIKAN	
			Jumlah Peserta Yang Mendapat Sosialisasi Terkait Pelayanan Publik Dan Tata Laksana Kelembagaan	0 Orang	0,00	0 Orang	0,00	0 Orang	0,00	0 Orang	0,00	0,00	0,00	0 Orang	0,00	0,00	0,00	DINAS PENDIDIKAN	
2	**1.01.02**	**PROGRAM PENGELOLAAN PENDIDIKAN**	**Persentase Indikator SPM PAUD DIKDAS di Kabupaten Malang yang mencapai 100%**	**100%**	**2.661.818.051.802,00**	**99%**	**1.377.022.919.741,00**	**100%**	**461.236.542.694,00**	**99,37%**	**447.504.822.679,00**	**99,37**	**97,02**	**99,37%**	**1.824.527.742.420,00**	**99,37**	**68,54**		
	1.01.02.2.01	***Pengelolaan Pendidikan Sekolah Dasar***	***Capaian Indikator SPM Jenjang SD***	***4 Indikator***	***1.415.958.853.580,00***	***4 Indikator***	***614.648.342.422,00***	***4 Indikator***	***204.726.926.426,00***	***4 Indikator***	***200.570.850.004,00***	***100,00***	***97,97***	***4 Indikator***	***815.219.192.426,00***	***100,00***	***57,57***		
	1.01.02.2.01.01	Pembangunan Unit Sekolah Baru (USB)	Jumlah Sekolah Baru yang Telah Dibangun	20 Unit	2.154.631.516,00	0 Unit	0,00	0 Unit	0,00	0 Unit	0,00	0,00	0,00	0 Unit	0,00	0,00	0,00	DINAS PENDIDIKAN	
	1.01.02.2.01.02	Pembangunan Ruang Kelas Baru	Jumlah Ruang Kelas Baru yang Bertambah	20 Ruang	12.154.631.516,00	2 Ruang	8.280.000.000,00	6 Ruang	2.974.914.000,00	4 Ruang	2.973.594.752,00	66,67	99,96	6 Ruang	11.253.594.752,00	30,00	92,59	DINAS PENDIDIKAN	-
	1.01.02.2.01.03	Pembangunan Ruang Guru/Kepala Sekolah/TU	Jumlah Ruang Guru/Kepala Sekolah/TU yang Telah Dibangun	116 Ruang	19.516.220.337,00	36 Ruang	3.300.000.000,00	29 Ruang		4 Ruang	200.000.000,00	13,79	0,00	40 Ruang	3.500.000.000,00	34,48	17,93	DINAS PENDIDIKAN	-
			Jumlah Lembaga Penerima Pembangunan Ruang Guru/Kepala Sekolah/TU	29 Lembaga	4.320.000.000,00	29 Lembaga	1.200.000.000,00	0 Lembaga	0,00	0 Lembaga	0,00	0,00	0,00	29 Lembaga	1.200.000.000,00	100,00	27,78	DINAS PENDIDIKAN	
	1.01.02.2.01.04	Pembangunan Ruang Unit Kesehatan Sekolah	Jumlah Lembaga Penerima Pembangunan Ruang Unit Kesehatan Sekolah	13 Lembaga	780.000.000,00	0 Lembaga	0,00	0 Lembaga	0,00	0 Lembaga	0,00	0,00	0,00	0 Lembaga	0,00	0,00	0,00	DINAS PENDIDIKAN	
			Jumlah Ruang Unit Kesehatan Sekolah yangTelah Dibangun	44 Ruang	3.523.762.005,00	21 Ruang	3.380.000.000,00	0 Ruang	0,00	0 Ruang	0,00	0,00	0,00	21 Ruang	3.380.000.000,00	47,73	95,92	DINAS PENDIDIKAN	
	1.01.02.2.01.05	Pembangunan Perpustakaan Sekolah	Jumlah Lembaga Penerima Pembangunan Perpustakaan Sekolah	3 Lembaga	450.000.000,00	0 Lembaga	0,00	3 Lembaga	200.000.000,00	0 Lembaga	0,00	0,00	0,00	0 Lembaga	0,00	0,00	0,00	DINAS PENDIDIKAN	
			Jumlah Perpustakaan Sekolah yang Telah Dibangun	116 Ruang	24.304.922.549,00	19 Ruang	8.200.000.000,00	0 Ruang		4 Ruang	340.000.000,00	0,00	0,00	23 Ruang	8.540.000.000,00	19,83	35,14	DINAS PENDIDIKAN	-
	1.01.02.2.01.06	Pembangunan Sarana, Prasarana dan Utilitas Sekolah	Jumlah Lembaga Penerima Pembangunan Sarana, Prasarana Dan Utilitas Sekolah	9 Lembaga	3.125.000.000,00	9 Lembaga	1.250.000.000,00	0 Lembaga	0,00	0 Lembaga	0,00	0,00	0,00	9 Lembaga	1.250.000.000,00	100,00	40,00	DINAS PENDIDIKAN	
			Jumlah Sarana Prasarana dan Utilitas Sekolah yang Telah Dibangun	36 Unit	9.082.349.046,00	36 Unit	6.567.200.000,00	0 Unit	0,00	0 Unit	0,00	0,00	0,00	36 Unit	6.567.200.000,00	100,00	72,31	DINAS PENDIDIKAN	
	1.01.02.2.01.08	Rehabilitasi Sedang/Berat Ruang Kelas	Jumlah Ruang Kelas yang Direhabilitasi Sedang/Berat	736 Ruang	54.031.017.415,00	0 Ruang	0,00	39 Ruang	8.465.880.413,00	39 Ruang	8.465.880.413,00	100,00	100,00	39 Ruang	8.465.880.413,00	5,30	15,67	DINAS PENDIDIKAN	-
			Jumlah Lembaga Penerima Rehabilitasi Sedang/Berat Ruang Kelas	184 Lembaga	11.960.000.000,00	48 Lembaga	7.299.624.000,00	0 Lembaga	0,00	0 Lembaga	0,00	0,00	0,00	48 Lembaga	7.299.624.000,00	26,09	61,03	DINAS PENDIDIKAN	
	1.01.02.2.01.09	Rehabilitasi Sedang/Berat Ruang Guru/Kepala Sekolah/TU	Jumlah Ruang Guru/Kepala Sekolah/TU yang Telah Direhabilitasi Sedang/Berat	4 Ruang	43.092.630,00	0 Ruang	0,00	0 Ruang	0,00	0 Ruang	0,00	0,00	0,00	0 Ruang	0,00	0,00	0,00	DINAS PENDIDIKAN	
	1.01.02.2.01.10	Rehabilitasi Sedang/Berat Ruang Unit Kesehatan Sekolah	Jumlah Ruang Unit Kesehatan Sekolah yang Telah Direhabilitasi Sedang/Berat	4 Ruang	43.092.630,00	0 Ruang	0,00	0 Ruang	0,00	0 Ruang	0,00	0,00	0,00	0 Ruang	0,00	0,00	0,00	DINAS PENDIDIKAN	
	1.01.02.2.01.11	Rehabilitasi Sedang/Berat Perpustakaan Sekolah	Jumlah Perpustakaan Sekolah yang Telah Direhabilitasi Sedang/Berat	4 Ruang	43.092.630,00	0 Ruang	0,00	0 Ruang	0,00	0 Ruang	0,00	0,00	0,00	0 Ruang	0,00	0,00	0,00	DINAS PENDIDIKAN	
	1.01.02.2.01.12	Rehabilitasi Sedang/Berat Sarana, Prasarana dan Utilitas Sekolah	Jumlah Lembaga Penerima Rehabilitasi Sedang/Berat Sarana, Prasarana Dan Utilitas Sekolah	0 lembaga	0,00	0 lembaga	0,00	0 lembaga	0,00	0 lembaga	0,00	0,00	0,00	0 lembaga	0,00	0,00	0,00	DINAS PENDIDIKAN	
			Jumlah Sarana Prasarana dan Utilitas Sekolah yang Telah Direhabilitasi	40 Unit	1.077.315.758,00	0 Unit	0,00	0 Unit	0,00	0 Unit	0,00	0,00	0,00	0 Unit	0,00	0,00	0,00	DINAS PENDIDIKAN	
	1.01.02.2.01.14	Pengadaan Mebel Sekolah	Jumlah Lembaga Penerima Pengadaan Mebel Sekolah	3 Lembaga	60.000.000,00	0 Lembaga	0,00	0 Lembaga	0,00	0 Lembaga	0,00	0,00	0,00	0 Lembaga	0,00	0,00	0,00	DINAS PENDIDIKAN	
			Jumlah Lembaga Penerima Pengadaan Mebel Sekolah (DAK)	13 Lembaga	1.785.000.000,00	0 Lembaga	0,00	0 Lembaga	0,00	0 Lembaga	0,00	0,00	0,00	0 Lembaga	0,00	0,00	0,00	DINAS PENDIDIKAN	
			Jumlah Mebel sekolah yang Tersedia	12 Paket	8.063.993.820,00	0 Paket	0,00	0 Paket	0,00	0 Paket	0,00	0,00	0,00	0 Paket	0,00	0,00	0,00	DINAS PENDIDIKAN	

No	Kode	Urusan/ Bidang Urusan Pemerintahan Daerah dan Program/ Kegiatan/ Sub Kegiatan	Indikator Kinerja Program (outcome)/ Kegiatan (output)/ Sub Kegiatan	Target Rpjmd PD pada Tahun 2026 (akhir periode Rpjmd PD)		Realisasi Capaian Kinerja RKPD s/d Tahun 2024		Target kinerja dan anggaran Rkpd PD Tahun Berjalan yang dievaluasi (Tahun 2025)		Realisasi Capaian Kinerja dan Anggaran RKPD yang dievaluasi (Tahun 2025)		Tingkat Capaian Kinerja dan Realisasi Anggaran RKPD (%)		Realisasi Kinerja dan Anggaran RKPD s/d Tahun 2025		Tingkat Capaian Kinerja dan Realisasi Anggaran RPJMD s/d Tahun 2025 (%)		Perangkat Daerah Penanggung Jawab	Ket.
1	2	3	4	5		6		7		8		9 = 8/7 x 100%		10 = 6 + 8		11 = 10/5 x 100%		12	13
				K	Rp	K	Rp	K	Rp	K	Rp	K	Rp	K	Rp	K	Rp		
	1.01.02.2.01.16	Pengadaan Perlengkapan Sekolah	Jumlah Perlengkapan Sekolah yang Tersedia	4 Paket	43.092.630,00	0 Paket	0,00	0 Paket	0,00	0 Paket	0,00	0,00	0,00	0 Paket	0,00	0,00	0,00	DINAS PENDIDIKAN	
	1.01.02.2.01.17	Pengadaan Perlengkapan Siswa	Jumlah Perlengkapan Peserta Didik yang Tersedia	4 Unit	43.092.630,00	0 Unit	0,00	0 Unit	0,00	0 Unit	0,00	0,00	0,00	0 Unit	0,00	0,00	0,00	DINAS PENDIDIKAN	
	1.01.02.2.01.21	Penyediaan Biaya Personil Peserta Didik Sekolah Dasar	Jumlah Penerima Bantuan	18622 Orang	3.594.000.000,00	18622 Orang	2.594.000.000,00	18622 Orang	0,00	0 Orang	0,00	0,00	0,00	18622 Orang	2.594.000.000,00	100,00	72,18	DINAS PENDIDIKAN	-
	1.01.02.2.01.22	Pengadaan Alat Praktik dan Peraga Siswa	Jumlah Lembaga Penerima Pengadaan Alat Praktik Dan Peraga Siswa	26 Paket	15.170.000.000,00	5 Paket	7.066.790.000,00	10 Paket	6.696.047.000,00	10 Paket	6.682.898.423,00	100,00	99,80	15 Paket	13.749.688.423,00	57,69	90,64	DINAS PENDIDIKAN	-
			Jumlah Alat Praktik dan Peraga Siswa yang Tersedia	26 Paket	5.556.701.624,00	0 Paket	0,00	0 Paket	0,00	0 Paket	0,00	0,00	0,00	0 Paket	0,00	0,00	0,00	DINAS PENDIDIKAN	
	1.01.02.2.01.23	Penyelengaraan Proses Belajar bagi Peserta Didik	Jumlah Satuan Pendidikan yang Menyelenggarakan Proses Belajar dan Ujian	1145 Satuan Pendidikan	8.199.523.128,00	540 Satuan Pendidikan	573.263.900,00	1145 Satuan Pendidikan	1.888.604.614,00	1145 Satuan Pendidikan	1.833.480.908,00	100,00	97,08	1145 Satuan Pendidikan	2.406.744.808,00	100,00	29,35	DINAS PENDIDIKAN	-
	1.01.02.2.01.24	Penyiapan dan Tindak Lanjut Evaluasi Satuan Pendidikan Dasar	Jumlah Lembaga SD Yang Mengikuti Akreditasi Sekolahkolah	10 Lembaga	75.000.000,00	0 Lembaga	0,00	0 Lembaga	0,00	0 Lembaga	0,00	0,00	0,00	0 Lembaga	0,00	0,00	0,00	DINAS PENDIDIKAN	
			Jumlah Satuan Pendidikan Dasar yang Siap Dievaluasi dan Melaksanakan Rekomendasi	400 Satuan Pendidikan	338.823.270,00	0 Satuan Pendidikan	0,00	0 Satuan Pendidikan	0,00	0 Satuan Pendidikan	0,00	0,00	0,00	0 Satuan Pendidikan	0,00	0,00	0,00	DINAS PENDIDIKAN	
	1.01.02.2.01.25	Pembinaan Minat, Bakat dan Kreativitas Siswa	Jumlah Siswa yang Mengikuti Ajang Kompetisi/Lomba Akademik dan Non Akademik	1145 Peserta Didik	5.511.525.188,00	1145 Peserta Didik	916.182.497,00	1145 Peserta Didik	3.306.591.399,00	800 Peserta Didik	2.876.902.940,00	69,87	87,01	1145 Peserta Didik	3.793.085.437,00	100,00	68,82	DINAS PENDIDIKAN	-
			Jumlah Kegiatan Pembinaan Minat, Bakat Dan Kreatifitas Siswa	9 Kegiatan	1.220.000.000,00	8 Kegiatan	703.912.100,00	0 Kegiatan	0,00	0 Kegiatan	0,00	0,00	0,00	8 Kegiatan	703.912.100,00	88,89	57,70	DINAS PENDIDIKAN	
	1.01.02.2.01.26	Penyediaan Pendidik dan Tenaga Kependidikan bagi Satuan Pendidikan Sekolah Dasar	Jumlah kegiatan yang dilaksanakan	0 Kegiatan	0,00	0 Kegiatan	0,00	0 Kegiatan	0,00	0 Kegiatan	0,00	0,00	0,00	0 Kegiatan	0,00	0,00	0,00	DINAS PENDIDIKAN	
			Jumlah Pendidik dan Tenaga Kependidikan yang Tersedia pada Satuan Pendidikan Sekolah Dasar	4 Orang	4.309.263,00	0 Orang	0,00	0 Orang	0,00	0 Orang	0,00	0,00	0,00	0 Orang	0,00	0,00	0,00	DINAS PENDIDIKAN	
	1.01.02.2.01.27	Pengembangan Karir Pendidik dan Tenaga Kependidikan pada Satuan Pendidikan Sekolah Dasar	Jumlah Pendidik dan Tenaga Kependidikan yang Mendapatkan Fasilitasi Kenaikan Pangkat/Golongan Pemberian Promosi Peningkatan Kompetensi dan Kualifikasi	3839 Orang	19.801.500.000,00	3839 Orang	80.017.000,00	3839 Orang	18.246.000.000,00	3839 Orang	14.912.500.000,00	100,00	81,73	3839 Orang	14.992.517.000,00	100,00	75,71	DINAS PENDIDIKAN	-
			Jumlah kegiatan yang dilaksanakan	0 Kegiatan	0,00	0 Kegiatan	0,00	0 Kegiatan	0,00	0 Kegiatan	0,00	0,00	0,00	0 Kegiatan	0,00	0,00	0,00	DINAS PENDIDIKAN	
	1.01.02.2.01.28	Pembinaan Kelembagaan dan Manajemen Sekolah	Jumlah Sekolah Menengah Dasar yang Dilaksanakan Pembinaan Kelembagaan dan manajemen sekolah	1145 Satuan Pendidikan	18.672.504.110,00	1145 Satuan Pendidikan	2.980.510.500,00	1145 Satuan Pendidikan	787.639.000,00	1145 Satuan Pendidikan	711.114.000,00	100,00	90,28	1145 Satuan Pendidikan	3.691.624.500,00	100,00	19,77	DINAS PENDIDIKAN	-
			Jumlah Kegiatan Penunjang DAK	1 Kegiatan	1.317.948.000,00	1 Kegiatan	321.484.000,00	0 Kegiatan	0,00	0 Kegiatan	0,00	0,00	0,00	1 Kegiatan	321.484.000,00	100,00	24,39	DINAS PENDIDIKAN	
			Jumlah Lembaga Penerima Bantuan	233 Lembaga	3.495.000.000,00	233 Lembaga	325.000.000,00	0 Lembaga	0,00	0 Lembaga	0,00	0,00	0,00	233 Lembaga	325.000.000,00	100,00	9,30	DINAS PENDIDIKAN	
			Jumlah Penerima Bantuan Guru Terpencil	210 Orang	252.000.000,00	0 Orang	0,00	0 Orang	0,00	0 Orang	0,00	0,00	0,00	0 Orang	0,00	0,00	0,00	DINAS PENDIDIKAN	
			Jumlah Penyelenggara Adiwiyata	4 Lembaga	338.852.000,00	0 Lembaga	0,00	0 Lembaga	0,00	0 Lembaga	0,00	0,00	0,00	0 Lembaga	0,00	0,00	0,00	DINAS PENDIDIKAN	
			Kegiatan Managemen hibah lembaga swasta	0 Kegiatan	0,00	0 Kegiatan	0,00	0 Kegiatan	0,00	0 Kegiatan	0,00	0,00	0,00	0 Kegiatan	0,00	0,00	0,00	DINAS PENDIDIKAN	
	1.01.02.2.01.29	Pengelolaan Dana BOS Sekolah Dasar	Jumlah Sekolah Dasar yang Mengelola Dana BOS	1145 Satuan Pendidikan	863.317.893.857,00	1145 Satuan Pendidikan	353.042.232.586,00	1145 Satuan Pendidikan	162.116.250.000,00	1145 Satuan Pendidikan	161.529.538.568,00	100,00	99,64	1145 Satuan Pendidikan	514.571.771.154,00	100,00	59,60	DINAS PENDIDIKAN	-
			Jumlah Lembaga Penerima BOSDA Satuan Pendidikan Negeri (SD)	1065 Lembaga	33.222.949.375,00	1065 Lembaga	25.394.540.000,00	0 Lembaga	0,00	0 Lembaga	0,00	0,00	0,00	1065 Lembaga	25.394.540.000,00	100,00	76,44	DINAS PENDIDIKAN	
			Jumlah Lembaga Penerima BOSDA Satuan Pendidikan Swasta (SD)/(MI)	421 Lembaga	11.503.800.000,00	0 Lembaga	0,00	0 Lembaga	0,00	0 Lembaga	0,00	0,00	0,00	0 Lembaga	0,00	0,00	0,00	DINAS PENDIDIKAN	
			Jumlah Lembaga Penerima BOS Satuan Pendidikan Negeri (SD)	1065 Lembaga	246.372.410.044,00	1065 Lembaga	165.481.683.599,00	0 Lembaga	0,00	0 Lembaga	0,00	0,00	0,00	1065 Lembaga	165.481.683.599,00	100,00	67,17	DINAS PENDIDIKAN	
	1.01.02.2.01.30	Peningkatan Kapasitas Pengelolaan Dana BOS Sekolah Dasar	Jumlah Tenaga Pengelola yang Meningkat Kapasitasnya dalam Pengelolaan Dana BOS Sekolah Dasar	1145 Orang	903.528.719,00	1145 Orang	210.857.940,00	1145 Orang	45.000.000,00	1145 Orang	44.940.000,00	100,00	99,87	1145 Orang	255.797.940,00	100,00	28,31	DINAS PENDIDIKAN	
			Jumlah lembaga yang mendapatkan sosialisasi BOS dan BOSDA SD	1486 Lembaga	400.000.000,00	1065 Lembaga	301.044.300,00	0 Lembaga	0,00	0 Lembaga	0,00	0,00	0,00	1065 Lembaga	301.044.300,00	71,67	75,26	DINAS PENDIDIKAN	
	1.01.02.2.01.31	Pembangunan Laboratorium Sekolah Dasar	Jumlah Ruang Laboratorium Sekolah Dasar yang Telah Dibangun	4 Ruang	20.000.092.630,00	4 Ruang	15.180.000.000,00	0 Ruang	0,00	0 Ruang	0,00	0,00	0,00	4 Ruang	15.180.000.000,00	100,00	75,90	DINAS PENDIDIKAN	
	1.01.02.2.01.32	Rehabilitasi Sedang/Berat Laboratorium Sekolah Dasar	Jumlah Laboratorium Sekolah Dasar yang Telah Direhabilitasi Sedang/Berat	4 Ruang	43.092.630,00	0 Ruang	0,00	0 Ruang	0,00	0 Ruang	0,00	0,00	0,00	0 Ruang	0,00	0,00	0,00	DINAS PENDIDIKAN	
	1.01.02.2.01.33	Pemeliharaan Mebel Sekolah	Jumlah Mebel Sekolah yang Dilaksanakan Pemeliharaan	4 Unit	43.092.630,00	0 Unit	0,00	0 Unit	0,00	0 Unit	0,00	0,00	0,00	0 Unit	0,00	0,00	0,00	DINAS PENDIDIKAN	
	1.01.02.2.02	***Pengelolaan Pendidikan Sekolah Menengah Pertama***	***Capaian Indikator SPM Jenjang SMP***	***4 Indikator***	***672.711.362.703,00***	***4 Indikator***	***401.027.579.736,00***	***4 Indikator***	***135.370.190.168,00***	***4 Indikator***	***130.342.092.164,00***	***100,00***	***96,29***	***4 Indikator***	***531.369.671.900,00***	***100,00***	***78,99***		
	1.01.02.2.02.01	Pembangunan Unit Sekolah Baru (USB)	Jumlah Sekolah Baru yang Telah Dibangun	4 Unit	861.852.606,00	0 Unit	0,00	0 Unit	0,00	0 Unit	0,00	0,00	0,00	0 Unit	0,00	0,00	0,00	DINAS PENDIDIKAN	
	1.01.02.2.02.02	Pembangunan Ruang Kelas Baru	Jumlah Lembaga Penerima Penambahan RKB	50 Lembaga	6.530.000.000,00	40 Lembaga	2.520.000.000,00	3 Lembaga	2.530.000.000,00	3 Lembaga	2.530.000.000,00	100,00	100,00	43 Lembaga	5.050.000.000,00	86,00	77,34	DINAS PENDIDIKAN	-
	1.01.02.2.02.03	Pembangunan Ruang Guru/Kepala Sekolah/TU	Jumlah Ruang Guru/Kepala Sekolah/TU yang Telah Dibangun	4 Ruang	43.092.630,00	0 Ruang	0,00	0 Ruang	0,00	0 Ruang	0,00	0,00	0,00	0 Ruang	0,00	0,00	0,00	DINAS PENDIDIKAN	
	1.01.02.2.02.04	Pembangunan Ruang Unit Kesehatan Sekolah	Jumlah Ruang Unit Kesehatan Sekolah yang Telah Dibangun	20 Ruang	574.018.933,00	7 Ruang	502.866.771,00	0 Ruang	0,00	0 Ruang	0,00	0,00	0,00	7 Ruang	502.866.771,00	35,00	87,60	DINAS PENDIDIKAN	
	1.01.02.2.02.05	Pembangunan Perpustakaan Sekolah	Jumlah Perpustakaan Sekolah yang Telah Dibangun	20 Ruang	874.018.933,00	6 Ruang	780.461.640,00	0 Ruang	0,00	0 Ruang	0,00	0,00	0,00	6 Ruang	780.461.640,00	30,00	89,30	DINAS PENDIDIKAN	

No	Kode	Urusan/ Bidang Urusan Pemerintahan Daerah dan Program/ Kegiatan/ Sub Kegiatan	Indikator Kinerja Program (outcome)/ Kegiatan (output)/ Sub Kegiatan	Target Rpjmd PD pada Tahun 2026 (akhir periode Rpjmd PD)		Realisasi Capaian Kinerja RKPD s/d Tahun 2024		Target kinerja dan anggaran Rkpd PD Tahun Berjalan yang dievaluasi (Tahun 2025)		Realisasi Capaian Kinerja dan Anggaran RKPD yang dievaluasi (Tahun 2025)		Tingkat Capaian Kinerja dan Realisasi Anggaran RKPD (%)		Realisasi Kinerja dan Anggaran RKPD s/d Tahun 2025		Tingkat Capaian Kinerja dan Realisasi Anggaran RPJMD s/d Tahun 2025 (%)		Perangkat Daerah Penanggung Jawab	Ket.
1	2	3	4	5		6		7		8		9 = 8/7 x 100%		10 = 6 + 8		11 = 10/5 x 100%		12	13
				K	Rp	K	Rp	K	Rp	K	Rp	K	Rp	K	Rp	K	Rp		
	1.01.02.2.02.06	Pembangunan Laboratorium	Jumlah Ruang Laboratorium yang Telah Dibangun	20 Ruang	7.474.018.933,00	7 Ruang	4.342.984.330,00	0 Ruang	0,00	0 Ruang	0,00	0,00	0,00	7 Ruang	4.342.984.330,00	35,00	58,11	DINAS PENDIDIKAN	
	1.01.02.2.02.12	Pembangunan Sarana, Prasarana dan Utilitas Sekolah	Jumlah Sarana Prasarana dan Utilitas Sekolah yang Telah Dibangun	120 Unit	2.496.449.851,00	38 Unit	1.995.532.000,00	30 Unit	350.000.000,00	30 Unit	350.000.000,00	100,00	100,00	68 Unit	2.345.532.000,00	56,67	93,95	DINAS PENDIDIKAN	-
			Jumlah Lembaga Penerima Pembangunan Sarana, Prasarana Dan Utilitas Sekolah	3 Lembaga	7.552.600.000,00	3 Lembaga	7.268.736.000,00	0 Lembaga	0,00	0 Lembaga	0,00	0,00	0,00	3 Lembaga	7.268.736.000,00	100,00	96,24	DINAS PENDIDIKAN	
	1.01.02.2.02.13	Rehabilitasi Sedang/Berat Gedung Sekolah	Jumlah Gedung Sekolah yang Direhabilitasi Sedang/Berat	4 Unit	43.092.630,00	0 Unit	0,00	0 Unit	0,00	0 Unit	0,00	0,00	0,00	0 Unit	0,00	0,00	0,00	DINAS PENDIDIKAN	
	1.01.02.2.02.14	Rehabilitasi Sedang/Berat Ruang Kelas Sekolah	Jumlah Ruang kelas sekolah yang Telah Direhabilitasi Sedang/Berat	20 Ruang	12.209.288.714,00	15 Ruang	2.719.600.000,00	8 Ruang	1.384.350.001,00	8 Ruang	1.384.350.001,00	100,00	100,00	15 Ruang	4.103.950.001,00	75,00	33,61	DINAS PENDIDIKAN	-
			Jumlah Lembaga Penerima Rehabilitasi Sedang/Berat Ruang Kelas Sekolah	0 Lembaga	0,00	0 Lembaga	0,00	0 Lembaga	0,00	0 Lembaga	0,00	0,00	0,00	0 Lembaga	0,00	0,00	0,00	DINAS PENDIDIKAN	
			Jumlah Lembaga Penerima Rehabilitasi Sedang/Berat Ruang Kelas Sekolah (DAK)	7 Lembaga	2.702.579.000,00	7 Lembaga	1.600.800.000,00	0 Lembaga	0,00	0 Lembaga	0,00	0,00	0,00	7 Lembaga	1.600.800.000,00	100,00	59,23	DINAS PENDIDIKAN	
	1.01.02.2.02.15	Rehabilitasi Sedang/Berat Ruang Guru Sekolah	Jumlah Lembaga Penerima Rehabilitasi Sedang/Berat Ruang Guru	5 Lembaga	1.293.045.000,00	0 Lembaga	0,00	0 Lembaga	0,00	0 Lembaga	0,00	0,00	0,00	0 Lembaga	0,00	0,00	0,00	DINAS PENDIDIKAN	
			Jumlah Ruang Guru Sekolah yang Telah Direhabilitasi Sedang/Berat	20 Ruang	5.841.516.464,00	0 Ruang	0,00	0 Ruang	0,00	0 Ruang	0,00	0,00	0,00	0 Ruang	0,00	0,00	0,00	DINAS PENDIDIKAN	
	1.01.02.2.02.16	Rehabilitasi Sedang/Berat Ruang Unit Kesehatan Sekolah	Jumlah Ruang Unit Kesehatan Sekolah yang Telah Direhabilitasi Sedang/Berat	20 Ruang	474.018.933,00	0 Ruang	0,00	0 Ruang	0,00	0 Ruang	0,00	0,00	0,00	0 Ruang	0,00	0,00	0,00	DINAS PENDIDIKAN	
	1.01.02.2.02.17	Rehabilitasi Sedang/Berat Perpustakaan Sekolah	Jumlah Lembaga Penerima Rehabilitasi Sedang/Berat Perpustakaan Sekolah	5 Lembaga	1.298.840.000,00	0 Lembaga	0,00	0 Lembaga	0,00	0 Lembaga	0,00	0,00	0,00	0 Lembaga	0,00	0,00	0,00	DINAS PENDIDIKAN	
			Jumlah Perpustakaan Sekolah yang Telah Direhabilitasi Sedang/Berat	20 Ruang	5.867.696.209,00	0 Ruang	0,00	0 Ruang	0,00	0 Ruang	0,00	0,00	0,00	0 Ruang	0,00	0,00	0,00	DINAS PENDIDIKAN	
	1.01.02.2.02.18	Rehabilitasi Sedang/Berat Laboratorium	Jumlah Lembaga Penerima Rehabilitasi Sedang/Berat Laboratorium	3 Lembaga	1.500.810.000,00	0 Lembaga	0,00	0 Lembaga	0,00	0 Lembaga	0,00	0,00	0,00	0 Lembaga	0,00	0,00	0,00	DINAS PENDIDIKAN	
			Jumlah Laboratorium yang Telah Direhabilitasi Sedang/Berat	20 Ruang	6.780.124.686,00	0 Ruang	0,00	0 Ruang	0,00	0 Ruang	0,00	0,00	0,00	0 Ruang	0,00	0,00	0,00	DINAS PENDIDIKAN	
	1.01.02.2.02.24	Rehabilitasi Sedang/Berat Sarana, Prasarana dan Utilitas Sekolah	Jumlah Lembaga Penerima Rehabilitasi Sedang/Berat Sarana, Prasarana Dan Utilitas Sekolah	24 Lembaga	4.205.000.000,00	0 Lembaga	0,00	0 Lembaga	0,00	0 Lembaga	0,00	0,00	0,00	0 Lembaga	0,00	0,00	0,00	DINAS PENDIDIKAN	
			Jumlah Sarana Prasarana dan Utilitas Sekolah yang Telah Direhabilitasi Sedang/Berat	28 Unit	18.996.691.324,00	0 Unit	0,00	0 Unit	0,00	0 Unit	0,00	0,00	0,00	0 Unit	0,00	0,00	0,00	DINAS PENDIDIKAN	
	1.01.02.2.02.25	Pengadaan Mebel Sekolah	Jumlah Mebel Sekolah yang Tersedia	20 Paket	474.018.933,00	5 Paket	171.772.349,00	0 Paket	0,00	0 Paket	0,00	0,00	0,00	5 Paket	171.772.349,00	25,00	36,24	DINAS PENDIDIKAN	
	1.01.02.2.02.27	Pengadaan Perlengkapan Sekolah	Jumlah Perlengkapan Sekolah yang Tersedia	20 Paket	474.018.933,00	15 Paket	75.722.660,00	0 Paket	0,00	0 Paket	0,00	0,00	0,00	15 Paket	75.722.660,00	75,00	15,97	DINAS PENDIDIKAN	
	1.01.02.2.02.28	Pengadaan Perlengkapan Siswa	Jumlah Perlengkapan Siswa yang Tersedia	20 Paket	474.018.933,00	0 Paket	0,00	0 Paket	0,00	0 Paket	0,00	0,00	0,00	0 Paket	0,00	0,00	0,00	DINAS PENDIDIKAN	
	1.01.02.2.02.32	Penyediaan Biaya Personil Peserta Didik Sekolah Menengah Pertama	Jumlah Peserta didik Sekolah Menengah Pertama yang Menerima Biaya Personil Peserta Didik	388 Peserta Didik	19.474.018.933,00	388 Peserta Didik	13.481.424.000,00	0 Peserta Didik	0,00	0 Peserta Didik	0,00	0,00	0,00	388 Peserta Didik	13.481.424.000,00	100,00	69,23	DINAS PENDIDIKAN	
	1.01.02.2.02.35	Pengadaan Alat Praktik dan Peraga Siswa	Jumlah Alat Praktik dan Peraga Siswa yang Tersedia	36 Paket	7.207.900.358,00	11 Paket	655.540.000,00	9 Paket	4.858.124.000,00	8 Paket	4.852.264.061,00	88,89	99,88	19 Paket	5.507.804.061,00	52,78	76,41	DINAS PENDIDIKAN	-
			Jumlah Lembaga Penerima Pengadaan Alat Praktik Dan Peraga Siswa	9 Lembaga	1.595.500.000,00	9 Lembaga	547.007.000,00	0 Lembaga	0,00	0 Lembaga	0,00	0,00	0,00	9 Lembaga	547.007.000,00	100,00	34,28	DINAS PENDIDIKAN	
	1.01.02.2.02.36	Penyelengaraan Proses Belajar dan Ujian bagi Peserta Didik	Jumlah Lembaga Penyelenggara Asesmen Nasional	323 Lembaga	100.000.000,00	0 Lembaga	0,00	0 Lembaga	0,00	0 Lembaga	0,00	0,00	0,00	0 Lembaga	0,00	0,00	0,00	DINAS PENDIDIKAN	
	1.01.02.2.02.37	Penyiapan dan Tindak Lanjut Evaluasi Satuan Pendidikan Sekolah Menengah Pertama	Jumlah Satuan Pendidikan Menengah Pertama yang Siap Dievaluasi dan Melaksanakan Rekomendasi	354 Satuan Pendidikan	3.474.018.933,00	354 Satuan Pendidikan	2.488.620.000,00	0 Satuan Pendidikan	0,00	0 Satuan Pendidikan	0,00	0,00	0,00	354 Satuan Pendidikan	2.488.620.000,00	100,00	71,64	DINAS PENDIDIKAN	
	1.01.02.2.02.38	Pembinaan Minat, Bakat dan Kreativitas Siswa	Jumlah Siswa yang Mengikuti Ajang Kompetisi/Lomba Akademik dan Non Akademik	354 Peserta Didik	6.351.806.897,00	354 Peserta Didik	1.027.540.610,00	354 Peserta Didik	854.764.721,00	354 Peserta Didik	802.541.440,00	100,00	93,89	354 Peserta Didik	1.830.082.050,00	100,00	28,81	DINAS PENDIDIKAN	-
			Jumlah Sekolah Yang Melaksanakan Penerimaan Siswa Baru Secara Online	69 Lembaga	437.929.500,00	69 Lembaga	437.929.500,00	0 Lembaga	0,00	0 Lembaga	0,00	0,00	0,00	69 Lembaga	437.929.500,00	100,00	100,00	DINAS PENDIDIKAN	
			Jumlah Sekolah Yang Melaksanakan Penguatan Pendidikan Karakter	323 Lembaga	245.767.100,00	0 Lembaga	0,00	0 Lembaga	0,00	0 Lembaga	0,00	0,00	0,00	0 Lembaga	0,00	0,00	0,00	DINAS PENDIDIKAN	
			Jumlah Sekolah Yang Mengikuti Lomba Kreativitas Siswa	15 Lembaga	200.000.000,00	15 Lembaga	55.776.600,00	0 Lembaga	0,00	0 Lembaga	0,00	0,00	0,00	15 Lembaga	55.776.600,00	100,00	27,89	DINAS PENDIDIKAN	
			Jumlah Sekolah Yang Mengirimkan Siswa Siswinya Untuk Mengikuti Seleksi Cerdas Cermat Tingkat SMP	10 Lembaga	70.000.000,00	0 Lembaga	0,00	0 Lembaga	0,00	0 Lembaga	0,00	0,00	0,00	0 Lembaga	0,00	0,00	0,00	DINAS PENDIDIKAN	
			Jumlah Sekolah Yang Mengirimkan Siswa Siswinya Untuk Mengikuti Seleksi O2SN, FLS2N Dan Lomba Lainnya	323 Lembaga	404.814.800,00	323 Lembaga	158.999.800,00	0 Lembaga	0,00	0 Lembaga	0,00	0,00	0,00	323 Lembaga	158.999.800,00	100,00	39,28	DINAS PENDIDIKAN	
			Jumlah Sekolah Yang Mengirimkan Siswa Siswinya Untuk Mengikuti Seleksi Pelatihan Kompetensi Siswa Berprestasi	323 Lembaga	47.488.600,00	0 Lembaga	0,00	0 Lembaga	0,00	0 Lembaga	0,00	0,00	0,00	0 Lembaga	0,00	0,00	0,00	DINAS PENDIDIKAN	
	1.01.02.2.02.39	Penyediaan Pendidik dan Tenaga Kependidikan bagi Satuan Pendidikan Sekolah Menengah Pertama	Jumlah kegiatan yang dilaksanakan	0 Kegiatan	0,00	0 Kegiatan	0,00	0 Kegiatan	0,00	0 Kegiatan	0,00	0,00	0,00	0 Kegiatan	0,00	0,00	0,00	DINAS PENDIDIKAN	
			Jumlah Pendidik dan Tenaga Kependidikan yang Tersedia pada Satuan Pendidikan Sekolah Menengah Pertama	4 Orang	4.309.263,00	0 Orang	0,00	0 Orang	0,00	0 Orang	0,00	0,00	0,00	0 Orang	0,00	0,00	0,00	DINAS PENDIDIKAN	

No	Kode	Urusan/ Bidang Urusan Pemerintahan Daerah dan Program/ Kegiatan/ Sub Kegiatan	Indikator Kinerja Program (outcome)/ Kegiatan (output)/ Sub Kegiatan	Target Rpjmd PD pada Tahun 2026 (akhir periode Rpjmd PD)		Realisasi Capaian Kinerja RKPD s/d Tahun 2024		Target kinerja dan anggaran Rkpd PD Tahun Berjalan yang dievaluasi (Tahun 2025)		Realisasi Capaian Kinerja dan Anggaran RKPD yang dievaluasi (Tahun 2025)		Tingkat Capaian Kinerja dan Realisasi Anggaran RKPD (%)		Realisasi Kinerja dan Anggaran RKPD s/d Tahun 2025		Tingkat Capaian Kinerja dan Realisasi Anggaran RPJMD s/d Tahun 2025 (%)		Perangkat Daerah Penanggung Jawab	Ket.
1	2	3	4	5		6		7		8		9 = 8/7 x 100%		10 = 6 + 8		11 = 10/5 x 100%		12	13
				K	Rp	K	Rp	K	Rp	K	Rp	K	Rp	K	Rp	K	Rp		
	1.01.02.2.02.40	Pengembangan Karir Pendidik dan Tenaga Kependidikan pada Satuan Pendidikan Sekolah Menengah Pertama	Jumlah Pendidik dan Tenaga Kependidikan yang Mendapatkan Fasilitasi Kenaikan Pangkat/Golongan Pemberian Promosi Peningkatan Kompetensi dan Kualifikasi	3284 Orang	41.416.500.000,00	3284 Orang	21.416.500.000,00	3284 Orang	16.566.000.000,00	3284 Orang	11.673.000.000,00	100,00	70,46	3284 Orang	33.089.500.000,00	100,00	79,89	DINAS PENDIDIKAN	-
			Jumlah kegiatan yang dilaksanakan	0 Kegiatan	0,00	0 Kegiatan	0,00	0 Kegiatan	0,00	0 Kegiatan	0,00	0,00	0,00	0 Kegiatan	0,00	0,00	0,00	DINAS PENDIDIKAN	
	1.01.02.2.02.41	Pembinaan Kelembagaan dan Manajemen Sekolah	Jumlah Sekolah Menengah Pertama yang Dilaksanakan Pembinaan	354 Satuan Pendidikan	13.792.063.622,00	354 Satuan Pendidikan	1.666.624.868,00	354 Satuan Pendidikan	2.550.841.446,00	320 Satuan Pendidikan	2.473.826.662,00	90,40	96,98	354 Satuan Pendidikan	4.140.451.530,00	100,00	30,02	DINAS PENDIDIKAN	-
			Jumlah kegiatan penunjang DAK SMP	1 Kegiatan	539.342.000,00	1 Kegiatan	152.641.000,00	0 Kegiatan	0,00	0 Kegiatan	0,00	0,00	0,00	1 Kegiatan	152.641.000,00	100,00	28,30	DINAS PENDIDIKAN	
			Jumlah Lembaga SMP Satap Penerima Bantuan Operasional Hr GTT/PTT	28 Lembaga	2.800.000.000,00	0 Lembaga	0,00	0 Lembaga	0,00	0 Lembaga	0,00	0,00	0,00	0 Lembaga	0,00	0,00	0,00	DINAS PENDIDIKAN	
			Jumlah Lembaga SMP Yang Mengikuti Akreditasi Sekolah(kurikulum)	50 Lembaga	770.000.000,00	50 Lembaga	344.116.000,00	0 Lembaga	0,00	0 Lembaga	0,00	0,00	0,00	50 Lembaga	344.116.000,00	100,00	44,69	DINAS PENDIDIKAN	
			Jumlah Lembaga Yang Mengikuti Pembinaan Sekolah Rintisan Adiwiyata	15 Lembaga	300.000.000,00	15 Lembaga	276.216.000,00	0 Lembaga	0,00	0 Lembaga	0,00	0,00	0,00	15 Lembaga	276.216.000,00	100,00	92,07	DINAS PENDIDIKAN	
			Peningkatan Mutu SPM Sekolah SMP	0 Lembaga	0,00	0 Lembaga	0,00	0 Lembaga	0,00	0 Lembaga	0,00	0,00	0,00	0 Lembaga	0,00	0,00	0,00	DINAS PENDIDIKAN	
	1.01.02.2.02.42	Pengelolaan Dana BOS Sekolah Menengah Pertama	Jumlah Sekolah Menengah pertama yang Mengelola Dana BOS	354 Satuan Pendidikan	340.084.573.047,00	354 Satuan Pendidikan	219.966.120.668,00	354 Satuan Pendidikan	106.276.110.000,00	354 Satuan Pendidikan	106.276.110.000,00	100,00	100,00	354 Satuan Pendidikan	326.242.230.668,00	100,00	95,93	DINAS PENDIDIKAN	-
			Jumlah Lembaga Penerima BOSDA Satuan Pendidikan Negeri (SMP)	97 Lembaga	19.088.630.000,00	97 Lembaga	18.799.332.706,00	0 Lembaga	0,00	0 Lembaga	0,00	0,00	0,00	97 Lembaga	18.799.332.706,00	100,00	98,48	DINAS PENDIDIKAN	
			Jumlah Lembaga Penerima BOSDA Satuan Pendidikan Swasta (SMP)/(MTs)	454 Lembaga	15.189.075.000,00	0 Lembaga	0,00	0 Lembaga	0,00	0 Lembaga	0,00	0,00	0,00	0 Lembaga	0,00	0,00	0,00	DINAS PENDIDIKAN	
			Jumlah Lembaga Penerima BOS Satuan Pendidikan Negeri (SMP)	97 Lembaga	99.001.489.956,00	97 Lembaga	97.350.472.819,00	0 Lembaga	0,00	0 Lembaga	0,00	0,00	0,00	97 Lembaga	97.350.472.819,00	100,00	98,33	DINAS PENDIDIKAN	
	1.01.02.2.02.43	Peningkatan Kapasitas Pengelolaan Dana BOS Sekolah Menengah Pertama	Jumlah Tenaga yang Meningkat Kapasitasnya dalam Pengelolaan Dana BOS Sekolah Menengah Pertama	354 Orang	966.775.730,00	354 Orang	25.770.000,00	354 Orang	0,00	0 Orang	0,00	0,00	0,00	354 Orang	25.770.000,00	100,00	2,67	DINAS PENDIDIKAN	
			Jumlah Lembaga Yang Mendapatkan Sosialisasi BOS Dan BOSDA SMP	354 Lembaga	214.000.000,00	354 Lembaga	198.472.415,00	0 Lembaga	0,00	0 Lembaga	0,00	0,00	0,00	354 Lembaga	198.472.415,00	100,00	92,74	DINAS PENDIDIKAN	
	1.01.02.2.02.44	Rehabilitasi Sedang/Berat Ruang TU	Jumlah Lembaga Penerima Rehabiltasi Sedang/Berat Ruang TU	5 Lembaga	1.356.410.000,00	0 Lembaga	0,00	0 Lembaga	0,00	0 Lembaga	0,00	0,00	0,00	0 Lembaga	0,00	0,00	0,00	DINAS PENDIDIKAN	
			Jumlah Ruang TU yang Telah Direhabilitasi Sedang/Berat	20 Ruang	6.127.776.951,00	0 Ruang	0,00	0 Ruang	0,00	0 Ruang	0,00	0,00	0,00	0 Ruang	0,00	0,00	0,00	DINAS PENDIDIKAN	
	1.01.02.2.02.45	Rehabilitasi Sedang/Berat Ruang Kepala Sekolah	Jumlah Ruang Kepala Sekolah yang Telah Direhabilitasi Sedang/Berat	4 Ruang	43.092.630,00	0 Ruang	0,00	0 Ruang	0,00	0 Ruang	0,00	0,00	0,00	0 Ruang	0,00	0,00	0,00	DINAS PENDIDIKAN	
	1.01.02.2.02.46	Pemeliharaan Mebel Sekolah	Jumlah Lembaga Penerima Pemeliharaan Mebel Sekolah	30 Lembaga	429.036.000,00	0 Lembaga	0,00	0 Lembaga	0,00	0 Lembaga	0,00	0,00	0,00	0 Lembaga	0,00	0,00	0,00	DINAS PENDIDIKAN	
			Jumlah Mebel Sekolah yang Dilaksanakan Pemeliharaan	120 Unit	1.938.231.738,00	0 Unit	0,00	0 Unit	0,00	0 Unit	0,00	0,00	0,00	0 Unit	0,00	0,00	0,00	DINAS PENDIDIKAN	
	1.01.02.2.03	***Pengelolaan Pendidikan Anak Usia Dini (PAUD)***	***Capaian Indikator SPM Jenjang PAUD***	***4 Indikator***	***426.382.633.044,00***	***4 Indikator***	***246.548.396.596,00***	***4 Indikator***	***85.113.974.500,00***	***1 Indikator***	***80.650.432.771,00***	***25,00***	***94,76***	***4 Indikator***	***327.198.829.367,00***	***100,00***	***76,74***		
	1.01.02.2.03.01	Pembangunan Gedung/Ruang Kelas/Ruang Guru PAUD	Jumlah Gedung/Ruang Kelas/Ruang Guru PAUD yang Telah Dibangun	16 Unit	43.092.630,00	0 Unit	0,00	0 Unit	0,00	0 Unit	0,00	0,00	0,00	0 Unit	0,00	0,00	0,00	DINAS PENDIDIKAN	
	1.01.02.2.03.02	Pembangunan Sarana, Prasarana dan Utilitas PAUD	Jumlah Sarana Prasarana dan Utilitas PAUD yang Telah Dibangun	4 Unit	6.993.881.591,00	4 Unit	4.808.956.000,00	4 Unit	1.218.000.000,00	4 Unit	1.218.000.000,00	100,00	100,00	4 Unit	6.026.956.000,00	100,00	86,17	DINAS PENDIDIKAN	-
			Jumlah Lembaga Penerima Pembangunan Sarana, Prasarana Dan Utilitas Sekolah	4 Lembaga	1.640.000.000,00	2 Lembaga	974.762.800,00	0 Lembaga	0,00	0 Lembaga	0,00	0,00	0,00	2 Lembaga	974.762.800,00	50,00	59,44	DINAS PENDIDIKAN	
	1.01.02.2.03.03	Rehabilitasi Sedang/Berat Gedung/Ruang Kelas/Ruang Guru PAUD	Jumlah Gedung/Ruang Kelas/Ruang Guru PAUD yang Telah Direhabilitasi Sedang/Berat	16 Unit	2.878.516.006,00	10 Unit	46.998.600,00	10 Unit	0,00	10 Unit	280.000.000,00	100,00	0,00	20 Unit	326.998.600,00	125,00	11,36	DINAS PENDIDIKAN	-
			Jumlah Lembaga Penerima Rehabilitasi Sedang/Berat Gedung/Ruang Kelas/Ruang Guru PAUD	2 Lembaga	637.172.000,00	0 Lembaga	0,00	0 Lembaga	0,00	0 Lembaga	0,00	0,00	0,00	0 Lembaga	0,00	0,00	0,00	DINAS PENDIDIKAN	
	1.01.02.2.03.04	Rehabilitasi Sedang/Berat Pembangunan Sarana, Prasarana dan Utilitas PAUD	Jumlah Lembaga Penerima Rehabilitasi Sedang/Berat Pembangunan Sarana, Prasarana Dan Utilitas PAUD	2 Lembaga	52.132.000,00	0 Lembaga	0,00	0 Lembaga	0,00	0 Lembaga	0,00	0,00	0,00	0 Lembaga	0,00	0,00	0,00	DINAS PENDIDIKAN	
	1.01.02.2.03.05	Pemeliharaan Rutin Gedung/Ruang Kelas/Ruang Guru PAUD	Jumlah Gedung/Ruang Kelas/Ruang Guru PAUD yang Dilaksanakan Pemeliharaan	16 Unit	43.092.630,00	0 Unit	0,00	0 Unit	0,00	0 Unit	0,00	0,00	0,00	0 Unit	0,00	0,00	0,00	DINAS PENDIDIKAN	
	1.01.02.2.03.07	Pengadaan Mebel PAUD	Jumlah Mebel PAUD yang Tersedia	16 Paket	43.092.630,00	0 Paket	0,00	0 Paket	0,00	0 Paket	0,00	0,00	0,00	0 Paket	0,00	0,00	0,00	DINAS PENDIDIKAN	
	1.01.02.2.03.09	Pengadaan Perlengkapan PAUD	Jumlah perlengkapan PAUD yang Tersedia	16 Paket	43.092.630,00	0 Paket	0,00	0 Paket	0,00	0 Paket	0,00	0,00	0,00	0 Paket	0,00	0,00	0,00	DINAS PENDIDIKAN	
	1.01.02.2.03.10	Pengadaan Perlengkapan Siswa PAUD	Jumlah Perlengkapan Peserta Didik PAUD yang Tersedia	16 Paket	43.092.630,00	0 Paket	0,00	0 Paket	0,00	0 Paket	0,00	0,00	0,00	0 Paket	0,00	0,00	0,00	DINAS PENDIDIKAN	
	1.01.02.2.03.12	Pengadaan Alat Praktik dan Peraga Siswa PAUD	Jumlah Alat Praktik dan Peraga PAUD yang Tersedia	80 Paket	7.095.175.700,00	20 Paket	1.017.980.500,00	20 Paket	5.065.803.000,00	20 Paket	5.062.000.571,00	100,00	99,92	40 Paket	6.079.981.071,00	50,00	85,69	DINAS PENDIDIKAN	-
			Jumlah Lembaga Yang Menerima Bantuan APE	20 Lembaga	222.500.000,00	20 Lembaga	149.995.500,00	0 Lembaga	0,00	0 Lembaga	0,00	0,00	0,00	20 Lembaga	149.995.500,00	100,00	67,41	DINAS PENDIDIKAN	
	1.01.02.2.03.15	Penyediaan Pendidik dan Tenaga Kependidikan bagi Satuan PAUD	Jumlah Peserta Kegiatan Bina Kreatifitas	200 Orang	115.710.000,00	0 Orang	0,00	0 Orang	0,00	0 Orang	0,00	0,00	0,00	0 Orang	0,00	0,00	0,00	DINAS PENDIDIKAN	
			Jumlah Peserta Kegiatan Penguatan Pendidikan Karakter Dan Stunting	130 Orang	110.214.000,00	0 Orang	0,00	0 Orang	0,00	0 Orang	0,00	0,00	0,00	0 Orang	0,00	0,00	0,00	DINAS PENDIDIKAN	

No	Kode	Urusan/ Bidang Urusan Pemerintahan Daerah dan Program/ Kegiatan/ Sub Kegiatan	Indikator Kinerja Program (outcome)/ Kegiatan (output)/ Sub Kegiatan	Target Rpjmd PD pada Tahun 2026 (akhir periode Rpjmd PD)		Realisasi Capaian Kinerja RKPD s/d Tahun 2024		Target kinerja dan anggaran Rkpd PD Tahun Berjalan yang dievaluasi (Tahun 2025)		Realisasi Capaian Kinerja dan Anggaran RKPD yang dievaluasi (Tahun 2025)		Tingkat Capaian Kinerja dan Realisasi Anggaran RKPD (%)		Realisasi Kinerja dan Anggaran RKPD s/d Tahun 2025		Tingkat Capaian Kinerja dan Realisasi Anggaran RPJMD s/d Tahun 2025 (%)		Perangkat Daerah Penanggung Jawab	Ket.
1	2	3	4	5		6		7		8		9 = 8/7 x 100%		10 = 6 + 8		11 = 10/5 x 100%		12	13
				K	Rp	K	Rp	K	Rp	K	Rp	K	Rp	K	Rp	K	Rp		
			Jumlah Peserta TOT PCP Diklat Lanjut Bagi Pendidik PAUD	50 Orang	332.055.000,00	50 Orang	40.215.000,00	0 Orang	0,00	0 Orang	0,00	0,00	0,00	50 Orang	40.215.000,00	100,00	12,11	DINAS PENDIDIKAN	
			Jumlah Peserta TOT PCP Stunting Bagi Pendidik PAUD	50 Orang	268.000.000,00	50 Orang	81.720.000,00	0 Orang	0,00	0 Orang	0,00	0,00	0,00	50 Orang	81.720.000,00	100,00	30,49	DINAS PENDIDIKAN	
			Jumlah Pendidik dan Tenaga Kependidikan yang Tersedia pada PAUD	800 Orang	3.731.478.740,00	0 Orang	0,00	0 Orang	0,00	0 Orang	0,00	0,00	0,00	0 Orang	0,00	0,00	0,00	DINAS PENDIDIKAN	
	1.01.02.2.03.17	Pembinaan Kelembagaan dan Manajemen PAUD	Jumlah PAUD yang Dilaksanakan Pembinaan Kelembagaan dan Manajemen	1705 Satuan Pendidikan	130.159.636.825,00	1705 Satuan Pendidikan	80.392.775.400,00	1705 Satuan Pendidikan	34.774.571.500,00	1705 Satuan Pendidikan	29.689.832.200,00	100,00	85,38	1705 Satuan Pendidikan	110.082.607.600,00	100,00	84,58	DINAS PENDIDIKAN	-
			Jumlah Kegiatan Managemen BOSKAB PAUD	15 Kegiatan	74.530.000,00	1 Kegiatan	64.399.000,00	0 Kegiatan	0,00	0 Kegiatan	0,00	0,00	0,00	1 Kegiatan	64.399.000,00	6,67	86,41	DINAS PENDIDIKAN	
			Jumlah Kegiatan Penunjang Pelaksanaan DAK Fisik Bidang Pendidikan Sub Bidang PAUD	1 Kegiatan	49.285.000,00	1 Kegiatan	31.780.000,00	0 Kegiatan	0,00	0 Kegiatan	0,00	0,00	0,00	1 Kegiatan	31.780.000,00	100,00	64,48	DINAS PENDIDIKAN	
			Jumlah Lembaga Penerima Rehabilitasi Ruang Kelas Lembaga PAUD Negeri Dan Swasta	20 Lembaga	990.000.000,00	0 Lembaga	0,00	0 Lembaga	0,00	0 Lembaga	0,00	0,00	0,00	0 Lembaga	0,00	0,00	0,00	DINAS PENDIDIKAN	
			Jumlah Lembaga Penguatan Lembaga PAUD Negeri Berupa BOP	4 Lembaga	299.460.000,00	4 Lembaga	279.300.000,00	0 Lembaga	0,00	0 Lembaga	0,00	0,00	0,00	4 Lembaga	279.300.000,00	100,00	93,27	DINAS PENDIDIKAN	
			Jumlah Penerima BANSOS GURU PAUD	6100 Orang	13.100.000.000,00	6100 Orang	12.200.000.000,00	0 Orang	0,00	0 Orang	0,00	0,00	0,00	6100 Orang	12.200.000.000,00	100,00	93,13	DINAS PENDIDIKAN	
			Jumlah Penerima BOSKAB PAUD	1641 Orang	8.831.135.625,00	1641 Orang	7.849.502.000,00	0 Orang	0,00	0 Orang	0,00	0,00	0,00	1641 Orang	7.849.502.000,00	100,00	88,88	DINAS PENDIDIKAN	
			Jumlah Penerima Hibah IGRA	1612 Orang	1.967.200.000,00	1612 Orang	1.612.000.000,00	0 Orang	0,00	0 Orang	0,00	0,00	0,00	1612 Orang	1.612.000.000,00	100,00	81,94	DINAS PENDIDIKAN	
			Jumlah Pengembangan Sistem Informasi Dan Manajemen Program PAUD	1 Aplikasi	72.000.000,00	0 Aplikasi	0,00	0 Aplikasi	0,00	0 Aplikasi	0,00	0,00	0,00	0 Aplikasi	0,00	0,00	0,00	DINAS PENDIDIKAN	
			Jumlah Peserta Kegiatan RKB Lembaga PAUD Negeri	4 Orang	445.116.000,00	4 Orang	134.576.000,00	0 Orang	0,00	0 Orang	0,00	0,00	0,00	4 Orang	134.576.000,00	100,00	30,23	DINAS PENDIDIKAN	
			Pelaksanaan Pendidikan Holistik Integratif	0 Kegiatan	0,00	0 Kegiatan	0,00	0 Kegiatan	0,00	0 Kegiatan	0,00	0,00	0,00	0 Kegiatan	0,00	0,00	0,00	DINAS PENDIDIKAN	
	1.01.02.2.03.18	Pengelolaan Dana BOP PAUD	Jumlah PAUD yang Mengelola Dana BOP	1705 Satuan Pendidikan	195.213.704.508,00	1705 Satuan Pendidikan	92.467.535.796,00	1705 Satuan Pendidikan	44.055.600.000,00	1705 Satuan Pendidikan	44.055.600.000,00	100,00	100,00	1705 Satuan Pendidikan	136.523.135.796,00	100,00	69,94	DINAS PENDIDIKAN	-
			Jumlah Penerima DAK Nonfisik BOP PAUD Negeri	4 Lembaga	229.800.000,00	0 Lembaga	0,00	0 Lembaga	0,00	0 Lembaga	0,00	0,00	0,00	0 Lembaga	0,00	0,00	0,00	DINAS PENDIDIKAN	
			Jumlah Penerima DAK Nonfisik BOP PAUD Swasta	1637 Lembaga	48.981.600.000,00	1541 Lembaga	43.027.773.000,00	0 Lembaga	0,00	0 Lembaga	0,00	0,00	0,00	1541 Lembaga	43.027.773.000,00	94,14	87,84	DINAS PENDIDIKAN	
	1.01.02.2.03.19	Peningkatan Kapasitas Pengelolaan Dana BOP PAUD	Kegiatan Managemen DAK BOP PAUD	1 Kegiatan	296.100.000,00	1 Kegiatan	48.690.000,00	0 Kegiatan	0,00	0 Kegiatan	0,00	0,00	0,00	1 Kegiatan	48.690.000,00	100,00	16,44	DINAS PENDIDIKAN	
			Jumlah Tenaga yang Meningkat Kapasitasnya dalam Pengelolaan Dana BOP PAUD	1705 Orang	1.337.674.269,00	1705 Orang	29.087.000,00	0 Orang	0,00	0 Orang	0,00	0,00	0,00	1705 Orang	29.087.000,00	100,00	2,17	DINAS PENDIDIKAN	
	1.01.02.2.03.20	Pemeliharaan Mebel Sekolah	Jumlah Mebel Sekolah yang Dipelihara	16 Unit	43.092.630,00	0 Unit	0,00	0 Unit	0,00	0 Unit	0,00	0,00	0,00	0 Unit	0,00	0,00	0,00	DINAS PENDIDIKAN	
	1.01.02.2.03.28	Pembangunan Ruang Guru/Kepala Sekolah/TU	Pembangunan Ruang Guru/Kepala Sekolah/TU	1 Paket	0,00	1 Paket	1.070.500.000,00	0 Paket	0,00	0 Paket	0,00	0,00	0,00	1 Paket	1.070.500.000,00	100,00	0,00	DINAS PENDIDIKAN	-
	1.01.02.2.03.30	Pembangunan Ruang Kelas Baru	Pembangunan Ruang Kelas Baru	1 Paket	0,00	1 Paket	219.850.000,00	0 Paket	0,00	1 Paket	345.000.000,00	0,00	0,00	2 Paket	564.850.000,00	200,00	0,00	DINAS PENDIDIKAN	
	1.01.02.2.04	***Pengelolaan Pendidikan Nonformal/Kesetaraan***	***Capaian Indikator SPM Jenjang Pendidikan Nonformal/Kesetaraan***	***4 Indikator***	***146.765.202.475,00***	***2 Indikator***	***114.798.600.987,00***	***4 Indikator***	***36.025.451.600,00***	***4 Indikator***	***35.941.447.740,00***	***100,00***	***99,77***	***4 Indikator***	***150.740.048.727,00***	***100,00***	***102,71***		
	1.01.02.2.04.01	Pembangunan Gedung/Ruang Kelas/Ruang Guru NonFormal/Kesetaraan	Jumlah Gedung/Ruang Kelas/Ruang Guru Non Formal/Kesetaraan yang Telah Dibangun	4 Unit	43.092.630,00	0 Unit	0,00	0 Unit	0,00	0 Unit	0,00	0,00	0,00	0 Unit	0,00	0,00	0,00	DINAS PENDIDIKAN	
	1.01.02.2.04.02	Pembangunan Sarana, Prasarana dan Utilitas Sekolah Nonformal/Kesetaraan	Jumlah Lembaga Penerima Pembangunan Sarana, Prasarana Dan Utilitas Sekolah Nonformal/Kesetaraan	1 Lembaga	682.561.000,00	1 Lembaga	280.754.000,00	0 Lembaga	0,00	0 Lembaga	0,00	0,00	0,00	1 Lembaga	280.754.000,00	100,00	41,13	DINAS PENDIDIKAN	
			Jumlah Sarana Prasarana dan Utilitas Sekolah Non Formal/Kesetaraan yang Telah Dibangun	4 Unit	3.083.567.331,00	0 Unit	0,00	0 Unit	0,00	0 Unit	0,00	0,00	0,00	0 Unit	0,00	0,00	0,00	DINAS PENDIDIKAN	
	1.01.02.2.04.03	Rehabilitasi Sedang/Berat Gedung/Ruang Kelas/Ruang Guru Pendidikan Nonformal/Kesetaraan	Jumlah Lembaga Penerima Rehabilitasi Sedang/Berat Gedung/Ruang Kelas/Ruang Guru Pendidikan Nonformal/Kesetaraan	1 Lembaga	381.114.000,00	1 Lembaga	195.000.000,00	0 Lembaga	0,00	0 Lembaga	0,00	0,00	0,00	1 Lembaga	195.000.000,00	100,00	51,17	DINAS PENDIDIKAN	
			Jumlah Gedung/Ruang Kelas/Ruang Guru Pendidikan Non Formal/Kesetaraan yang Direhabilitasi Sedang/Berat	4 Unit	1.721.737.222,00	0 Unit	0,00	0 Unit	0,00	0 Unit	0,00	0,00	0,00	0 Unit	0,00	0,00	0,00	DINAS PENDIDIKAN	
	1.01.02.2.04.04	Rehabilitasi Sedang/Berat Pembangunan Sarana, Prasarana dan Utilitas Sekolah NonFormal/Kesetaraan	Jumlah Sarana, Prasarana dan Utilitas Sekolah Non Formal/ Kesetaraan yang Direhabilitasi Sedang/Berat	4 Unit	43.092.630,00	0 Unit	0,00	0 Unit	0,00	0 Unit	0,00	0,00	0,00	0 Unit	0,00	0,00	0,00	DINAS PENDIDIKAN	
	1.01.02.2.04.07	Pengadaan Mebel Pendidikan Non Formal/Kesetaraan	Jumlah Mebel Pendidikan Non Formal/Kesetaraan yang Tersedia	4 Paket	43.092.630,00	0 Paket	0,00	0 Paket	0,00	0 Paket	0,00	0,00	0,00	0 Paket	0,00	0,00	0,00	DINAS PENDIDIKAN	
	1.01.02.2.04.09	Pengadaan Perlengkapan Pendidikan NonFormal/Kesetaraan	Jumlah Perlengkapan Pendidikan Non Formal/Kesetaraan yang Tersedia	4 Paket	43.092.630,00	0 Paket	0,00	0 Paket	0,00	0 Paket	0,00	0,00	0,00	0 Paket	0,00	0,00	0,00	DINAS PENDIDIKAN	
	1.01.02.2.04.11	Pengadaan Alat Praktik dan Peraga Siswa Nonformal/Kesetaraan	Jumlah Penerima Pengadaan Alat Praktik Dan Peraga Siswa Nonformal/Kesetaraan	2 Lembaga	1.200.000.000,00	2 Lembaga	1.059.547.000,00	0 Lembaga	0,00	0 Lembaga	49.599.240,00	0,00	0,00	2 Lembaga	1.109.146.240,00	100,00	92,43	DINAS PENDIDIKAN	
	1.01.02.2.04.12	Penyelenggaraan Proses Belajar Nonformal/Kesetaraan	Gerakan kesetaraan	35 Orang	311.858.400,00	0 Orang	0,00	0 Orang	0,00	0 Orang	0,00	0,00	0,00	0 Orang	0,00	0,00	0,00	DINAS PENDIDIKAN	

No	Kode	Urusan/ Bidang Urusan Pemerintahan Daerah dan Program/ Kegiatan/ Sub Kegiatan	Indikator Kinerja Program (outcome)/ Kegiatan (output)/ Sub Kegiatan	Target Rpjmd PD pada Tahun 2026 (akhir periode Rpjmd PD)		Realisasi Capaian Kinerja RKPD s/d Tahun 2024		Target kinerja dan anggaran Rkpd PD Tahun Berjalan yang dievaluasi (Tahun 2025)		Realisasi Capaian Kinerja dan Anggaran RKPD yang dievaluasi (Tahun 2025)		Tingkat Capaian Kinerja dan Realisasi Anggaran RKPD (%)		Realisasi Kinerja dan Anggaran RKPD s/d Tahun 2025		Tingkat Capaian Kinerja dan Realisasi Anggaran RPJMD s/d Tahun 2025 (%)		Perangkat Daerah Penanggung Jawab	Ket.
1	2	3	4	5		6		7		8		9 = 8/7 x 100%		10 = 6 + 8		11 = 10/5 x 100%		12	13
				K	Rp	K	Rp	K	Rp	K	Rp	K	Rp	K	Rp	K	Rp		
			Manajamen DAK Fisik Pendidikan Kesetaraan	1 Kegiatan	36.807.300,00	0 Kegiatan	0,00	0 Kegiatan	0,00	0 Kegiatan	0,00	0,00	0,00	0 Kegiatan	0,00	0,00	0,00	DINAS PENDIDIKAN	
			Penyelenggaraan Pendidikan Kesetaraan Paket A	200 Orang	161.000.200,00	0 Orang	0,00	0 Orang	0,00	0 Orang	0,00	0,00	0,00	0 Orang	0,00	0,00	0,00	DINAS PENDIDIKAN	
			Penyelenggaraan Pendidikan Kesetaraan Paket B dan C	3000 Orang	684.892.500,00	0 Orang	0,00	0 Orang	0,00	0 Orang	0,00	0,00	0,00	0 Orang	0,00	0,00	0,00	DINAS PENDIDIKAN	
			Workshop Penyusunan Kurikulum Tingkat Satuan Pendidikan Kesetaraan	47 Lembaga	86.249.800,00	0 Lembaga	0,00	0 Lembaga	0,00	0 Lembaga	0,00	0,00	0,00	0 Lembaga	0,00	0,00	0,00	DINAS PENDIDIKAN	
	1.01.02.2.04.13	Penyiapan dan Tindak Lanjut Evaluasi Satuan Pendidikan di Pendidikan Nonformal/Kesetaraan	Hari Aksara Internasional	1 Kegiatan	223.022.000,00	0 Kegiatan	0,00	0 Kegiatan	0,00	0 Kegiatan	0,00	0,00	0,00	0 Kegiatan	0,00	0,00	0,00	DINAS PENDIDIKAN	
			Jumlah Lembaga PAUD dan DIKMAS Yang Ter-Akreditasi	330 Lembaga	360.922.800,00	330 Lembaga	116.411.300,00	0 Lembaga	0,00	0 Lembaga	0,00	0,00	0,00	330 Lembaga	116.411.300,00	100,00	32,25	DINAS PENDIDIKAN	
			Jumlah Satuan Pendidikan Non Formal/Kesetaraan Siap Dievaluasi dan Melaksanakan Rekomendasi	55 Satuan Pendidikan	20.638.054.486,00	55 Satuan Pendidikan	18.707.940.000,00	0 Satuan Pendidikan	0,00	0 Satuan Pendidikan	0,00	0,00	0,00	55 Satuan Pendidikan	18.707.940.000,00	100,00	90,65	DINAS PENDIDIKAN	
	1.01.02.2.04.16	Pembinaan Kelembagaan dan Manajemen Sekolah Nonformal/Kesetaraan	Jumlah Sekolah Non Formal/Kesetaraan yang Dilaksanakan Pembinaan Kelembagaan dan Manajemen	55 Satuan Pendidikan	20.292.044.307,00	43 Satuan Pendidikan	9.277.521.700,00	43 Satuan Pendidikan	9.110.061.600,00	25 Satuan Pendidikan	8.976.458.500,00	58,14	98,53	25 Satuan Pendidikan	18.253.980.200,00	45,45	89,96	DINAS PENDIDIKAN	-
			Jumlah Kegiatan Publikasi PNF	0 Kegiatan	0,00	1 Kegiatan	664.714.000,00	0 Kegiatan	0,00	0 Kegiatan	0,00	0,00	0,00	1 Kegiatan	664.714.000,00	0,00	0,00	DINAS PENDIDIKAN	
			Jumlah Lembaga Penerima Subsidi Tempat Uji Kompetensi (TUK)	75 Orang	680.000.000,00	75 Orang	474.853.000,00	0 Orang	0,00	0 Orang	0,00	0,00	0,00	75 Orang	474.853.000,00	100,00	69,83	DINAS PENDIDIKAN	
			Jumlah Penerima HIBAH MADIN	1837 Orang	30.307.500.000,00	1837 Orang	25.739.261.000,00	0 Orang	0,00	0 Orang	0,00	0,00	0,00	1837 Orang	25.739.261.000,00	100,00	84,93	DINAS PENDIDIKAN	
			Jumlah Penerima Penguatan SKB	1 Lembaga	200.000.000,00	1 Lembaga	194.968.000,00	0 Lembaga	0,00	0 Lembaga	0,00	0,00	0,00	1 Lembaga	194.968.000,00	100,00	97,48	DINAS PENDIDIKAN	
			Jumlah Peserta Bimbingan Teknis Rumah Digital Lembaga Kusus Dan Pelatihan	25 Orang	190.000.000,00	25 Orang	149.729.287,00	0 Orang	0,00	0 Orang	0,00	0,00	0,00	25 Orang	149.729.287,00	100,00	78,80	DINAS PENDIDIKAN	
			Jumlah Peserta Bimtek Pendidikan Kecakapan Wirausaha Berbasis Teknologi Informasi	200 Orang	290.000.000,00	200 Orang	280.271.875,00	0 Orang	0,00	0 Orang	0,00	0,00	0,00	200 Orang	280.271.875,00	100,00	96,65	DINAS PENDIDIKAN	
			Jumlah Peserta Didik Yang Terlayani Dalam Penyelenggaraan Keaksaraan Dasar (PBA-KF)	0 Lembaga	0,00	1 Lembaga	159.758.000,00	0 Lembaga	0,00	0 Lembaga	0,00	0,00	0,00	1 Lembaga	159.758.000,00	0,00	0,00	DINAS PENDIDIKAN	
			Jumlah Peserta Didik Yang Terlayani Dalam Penyelenggaraan Keaksaraan Usaha Mandiri (KUM)	0 Lembaga	0,00	1 Lembaga	3.110.072.325,00	0 Lembaga	0,00	0 Lembaga	0,00	0,00	0,00	1 Lembaga	3.110.072.325,00	0,00	0,00	DINAS PENDIDIKAN	
			Jumlah Peserta Ekspose PKH	25 Orang	156.000.000,00	25 Orang	96.146.000,00	0 Orang	0,00	0 Orang	0,00	0,00	0,00	25 Orang	96.146.000,00	100,00	61,63	DINAS PENDIDIKAN	
			Jumlah Peserta Pelaksanaan Peringatan Hari Aksara Internasional Tingkat Provinsi (RK Provinsi)	0 Kegiatan	0,00	0 Kegiatan	0,00	0 Kegiatan	0,00	0 Kegiatan	0,00	0,00	0,00	0 Kegiatan	0,00	0,00	0,00	DINAS PENDIDIKAN	
			Jumlah Peserta Pendidikan Kecakapan Kerja	50 Orang	155.000.000,00	50 Orang	14.100.000,00	0 Orang	0,00	0 Orang	0,00	0,00	0,00	50 Orang	14.100.000,00	100,00	9,10	DINAS PENDIDIKAN	
			Jumlah Peserta Sertifikasi Tenaga Pendidik Pendidik Pendidikan Masyarakat	25 Orang	185.000.000,00	25 Orang	73.665.000,00	0 Orang	0,00	0 Orang	0,00	0,00	0,00	25 Orang	73.665.000,00	100,00	39,82	DINAS PENDIDIKAN	
			Jumlah Peserta Studi Kunjungan Penyelenggaraan Kursus Berbasis Vokasi Yang Terintegrasi Dengan Dunia Industri	10 Orang	2.177.893.000,00	10 Orang	1.932.619.000,00	0 Orang	0,00	0 Orang	0,00	0,00	0,00	10 Orang	1.932.619.000,00	100,00	88,74	DINAS PENDIDIKAN	
			Jumlah Sistem Informasi Dan Manajemen Pendidikan Masyarakat	2 Aplikasi	114.000.000,00	2 Aplikasi	100.000.000,00	0 Aplikasi	0,00	0 Aplikasi	0,00	0,00	0,00	2 Aplikasi	100.000.000,00	100,00	87,72	DINAS PENDIDIKAN	
			Kegiatan Penunjang Pelaksanaan DAK Fisik Bidang Pendidikan Sub Bidang SKB	1 Kegiatan	179.340.000,00	1 Kegiatan	159.340.000,00	0 Kegiatan	0,00	0 Kegiatan	0,00	0,00	0,00	1 Kegiatan	159.340.000,00	100,00	88,85	DINAS PENDIDIKAN	
	1.01.02.2.04.17	Pengelolaan Dana BOP Sekolah Nonformal/Kesetaraan	Jumlah Sekolah Non Formal/Kesetaraan yang Mengelola Dana BOP	43 Satuan Pendidikan	38.226.171.472,00	43 Satuan Pendidikan	21.730.284.500,00	55 Satuan Pendidikan	11.915.390.000,00	55 Satuan Pendidikan	11.915.390.000,00	100,00	100,00	98 Satuan Pendidikan	33.645.674.500,00	227,91	88,02	DINAS PENDIDIKAN	
			Jumlah Lembaga Penerima DAK Nonfisik BOP Kesetaraan Negeri	1 Lembaga	7.795.600.000,00	1 Lembaga	6.795.600.000,00	0 Lembaga	0,00	0 Lembaga	0,00	0,00	0,00	1 Lembaga	6.795.600.000,00	100,00	87,17	DINAS PENDIDIKAN	
			Jumlah penerima HIBAH DAK Kesetaraan	37 Lembaga	8.191.400.000,00	0 Lembaga	0,00	0 Lembaga	0,00	0 Lembaga	0,00	0,00	0,00	0 Lembaga	0,00	0,00	0,00	DINAS PENDIDIKAN	
	1.01.02.2.04.19	Pembangunan Laboratorium	Jumlah Ruang Laboratorium yang Telah Dibangun	4 Ruang	43.092.630,00	0 Ruang	0,00	0 Ruang	0,00	0 Ruang	0,00	0,00	0,00	0 Ruang	0,00	0,00	0,00	DINAS PENDIDIKAN	
	1.01.02.2.04.20	Rehabilitasi Sedang/Berat Laboratorium	Jumlah Laboratorium yang Telah Direhabilitasi Sedang/Berat	4 Ruang	43.092.630,00	0 Ruang	0,00	0 Ruang	0,00	0 Ruang	0,00	0,00	0,00	0 Ruang	0,00	0,00	0,00	DINAS PENDIDIKAN	
	1.01.02.2.04.21	Pemeliharaan Mebel Pendidikan Non Formal/Kesetaraan	Jumlah Mebel Pendidikan Non Formal/Kesetaraan yang Dilaksanakan Pemeliharaan	4 Unit	43.092.630,00	0 Unit	0,00	0 Unit	0,00	0 Unit	0,00	0,00	0,00	0 Unit	0,00	0,00	0,00	DINAS PENDIDIKAN	
	1.01.02.2.04.22	Penyelenggaraan Ujian Bagi Peserta Didik Nonformal/Kesetaraan	Jumlah Peserta Asesmen Pendidikan Kesetaraan	95 Orang	105.382.300,00	0 Orang	0,00	0 Orang	0,00	0 Orang	0,00	0,00	0,00	0 Orang	0,00	0,00	0,00	DINAS PENDIDIKAN	
			Jumlah Peserta Workshop Penyusunan Naskah Ujian Sekolah	112 Orang	250.853.700,00	112 Orang	71.350.000,00	0 Orang	0,00	0 Orang	0,00	0,00	0,00	112 Orang	71.350.000,00	100,00	28,44	DINAS PENDIDIKAN	
			Jumlah Satuan Pendidikan yang Menyelenggarakan Ujian	55 Satuan Pendidikan	7.395.582.247,00	55 Satuan Pendidikan	26.211.000,00	0 Satuan Pendidikan	0,00	0 Satuan Pendidikan	0,00	0,00	0,00	55 Satuan Pendidikan	26.211.000,00	100,00	0,35	DINAS PENDIDIKAN	
	1.01.02.2.04.27	Koordinasi, Perencanaan, Supervisi dan Evaluasi Layanan di Bidang Pendidikan	Koordinasi Perencanaan, Supervisi dan Evaluasi Layanan BIDANG pENDIDIKAN	1 Kegiatan	0,00	1 Kegiatan	23.388.484.000,00	0 Kegiatan	15.000.000.000,00	1 Kegiatan	15.000.000.000,00	0,00	100,00	2 Kegiatan	38.388.484.000,00	200,00	0,00	DINAS PENDIDIKAN	-

No	Kode	Urusan/ Bidang Urusan Pemerintahan Daerah dan Program/ Kegiatan/ Sub Kegiatan	Indikator Kinerja Program (outcome)/ Kegiatan (output)/ Sub Kegiatan	Target Rpjmd PD pada Tahun 2026 (akhir periode Rpjmd PD)		Realisasi Capaian Kinerja RKPD s/d Tahun 2024		Target kinerja dan anggaran Rkpd PD Tahun Berjalan yang dievaluasi (Tahun 2025)		Realisasi Capaian Kinerja dan Anggaran RKPD yang dievaluasi (Tahun 2025)		Tingkat Capaian Kinerja dan Realisasi Anggaran RKPD (%)		Realisasi Kinerja dan Anggaran RKPD s/d Tahun 2025		Tingkat Capaian Kinerja dan Realisasi Anggaran RPJMD s/d Tahun 2025 (%)		Perangkat Daerah Penanggung Jawab	Ket.
1	2	3	4	5		6		7		8		9 = 8/7 x 100%		10 = 6 + 8		11 = 10/5 x 100%		12	13
				K	Rp	K	Rp	K	Rp	K	Rp	K	Rp	K	Rp	K	Rp		
3	**1.01.03**	**PROGRAM PENGEMBANGAN KURIKULUM**	**Persentase meningkatnya kualitas dan mutu lembaga SD**	**100%**	**3.812.685.564,00**	**0%**	**0,00**	**0%**	**0,00**	**0%**	**0,00**	**0,00**	**0,00**	**0%**	**0,00**	**0,00**	**0,00**		
			Persentase meningkatnya kualitas dan mutu Lembaga	**100%**		**0%**		**0%**		**0%**		**0,00**		**0%**		**0,00**			
	1.01.03.2.01	***Penetapan Kurikulum Muatan Lokal Pendidikan Dasar***	***Jumlah Lembaga SD yang menerapkan Kurikulum Muatan Lokal***	***1065 Lembaga***	***3.405.378.751,00***	***0 Lembaga***	***0,00***	***0 Lembaga***	***0,00***	***0 Lembaga***	***0,00***	***0,00***	***0,00***	***0 Lembaga***	***0,00***	***0,00***	***0,00***		
			Jumlah Lembaga Yang Menerapkan Kurikulum Muatan Lokal	***1162 Satuan Pendidikan***		***0 Satuan Pendidikan***		***0 Satuan Pendidikan***		***0 Satuan Pendidikan***		***0,00***		***0 Satuan Pendidikan***		***0,00***			
	1.01.03.2.01.01	Penyusunan Kompetensi Dasar Muatan Lokal Pendidikan Dasar	Jumlah Lembaga SD Yang Menerapkan Kompetensi Dasar Muatan Lokal Pendidikan Dasar	200 Lembaga	150.000.000,00	0 Lembaga	0,00	0 Lembaga	0,00	0 Lembaga	0,00	0,00	0,00	0 Lembaga	0,00	0,00	0,00	DINAS PENDIDIKAN	
			Jumlah Kompetensi Dasar Muatan Lokal Pendidikan Dasar yang Tersusun	4 Dokumen	678.844.688,00	0 Dokumen	0,00	0 Dokumen	0,00	0 Dokumen	0,00	0,00	0,00	0 Dokumen	0,00	0,00	0,00	DINAS PENDIDIKAN	
	1.01.03.2.01.02	Penyusunan Silabus Muatan Lokal Pendidikan Dasar	Jumlah Lembaga SD Yang Menerapkan Silabus Muatan Lokal Pendidikan Dasar	200 Lembaga	140.000.000,00	0 Lembaga	0,00	0 Lembaga	0,00	0 Lembaga	0,00	0,00	0,00	0 Lembaga	0,00	0,00	0,00	DINAS PENDIDIKAN	
			Jumlah Silabus Muatan Lokal Pendidikan Dasar yang Tersusun	4 Dokumen	633.588.375,00	0 Dokumen	0,00	0 Dokumen	0,00	0 Dokumen	0,00	0,00	0,00	0 Dokumen	0,00	0,00	0,00	DINAS PENDIDIKAN	
	1.01.03.2.01.03	Penyediaan Buku Teks Pelajaran Muatan Lokal Pendidikan Dasar	Jumlah Buku Teks Pelajaran Muatan Lokal Pendidikan Dasar yang Tersedia	8 Buku	431.012.500,00	0 Buku	0,00	0 Buku	0,00	0 Buku	0,00	0,00	0,00	0 Buku	0,00	0,00	0,00	DINAS PENDIDIKAN	
	1.01.03.2.01.04	Pelatihan Penyusunan Kurikulum Muatan Lokal Pendidikan Dasar	Jumlah Peserta Bimtek Penyusunan Kurikulum Muatan Lokal Pendidikan Dasar	500 Orang	400.000.000,00	0 Orang	0,00	0 Orang	0,00	0 Orang	0,00	0,00	0,00	0 Orang	0,00	0,00	0,00	DINAS PENDIDIKAN	
			Jumlah Penyusun Kurikulum Muatan Lokal Pendidikan Dasar yang Meningkat Kompetensinya	400 Orang	971.933.188,00	0 Orang	0,00	0 Orang	0,00	0 Orang	0,00	0,00	0,00	0 Orang	0,00	0,00	0,00	DINAS PENDIDIKAN	
	1.01.03.2.02	***Penetapan Kurikulum Muatan Lokal Pendidikan Anak Usia Dini dan Pendidikan Non Formal***	***Jumlah Lembaga yang Menerapkan Kurikulum Muatan Lokal***	***5 Satuan Pendidikan***	***407.306.813,00***	***0 Satuan Pendidikan***	***0,00***	***5 Satuan Pendidikan***	***0,00***	***0 Satuan Pendidikan***	***0,00***	***0,00***	***0,00***	***0 Satuan Pendidikan***	***0,00***	***0,00***	***0,00***		
	1.01.03.2.02.01	Penyusunan Kompetensi Dasar Muatan Lokal Pendidikan Anak Usia Dini dan Pendidikan Non Formal	Jumlah Kompetensi Dasar Muatan Lokal Pendidikan Anak Usia Dini dan Pendidikan Non Formal yang Tersusun	4 Dokumen	148.699.313,00	0 Dokumen	0,00	0 Dokumen	0,00	0 Dokumen	0,00	0,00	0,00	0 Dokumen	0,00	0,00	0,00	DINAS PENDIDIKAN	
	1.01.03.2.02.02	Penyusunan Silabus Muatan Lokal Pendidikan Anak Usia Dini dan Pendidikan Non Formal	Jumlah Silabus Muatan Lokal Pendidikan Anak Usia Dini dan Pendidikan Non Formal yang Tersusun	4 Dokumen	129.303.750,00	0 Dokumen	0,00	0 Dokumen	0,00	0 Dokumen	0,00	0,00	0,00	0 Dokumen	0,00	0,00	0,00	DINAS PENDIDIKAN	
	1.01.03.2.02.03	Penyediaan Buku Teks Pelajaran Muatan Lokal Pendidikan Anak Usia Dini dan Pendidikan Non Formal	Jumlah Buku Teks Pelajaran Muatan Lokal Pendidikan Anak Usia Dini dan Pendidikan Non Formal yang Tersedia	4 Buku	129.303.750,00	0 Buku	0,00	0 Buku	0,00	0 Buku	0,00	0,00	0,00	0 Buku	0,00	0,00	0,00	DINAS PENDIDIKAN	
4	**1.01.04**	**PROGRAM PENDIDIK DAN TENAGA KEPENDIDIKAN**	**Persentase meningkatnya kompetensi serta kualifikasi pendidik dan tenaga kependidikan PAUD, SD dan SMP**	**100%**	**116.952.802.319,00**	**92%**	**35.827.154.346,00**	**100%**	**3.337.930.480,00**	**82,16%**	**2.742.183.560,00**	**82,16**	**82,15**	**82,16%**	**38.569.337.906,00**	**82,16**	**32,98**		
	1.01.04.2.01	***Pemerataan Kuantitas dan Kualitas Pendidik dan Tenaga Kependidikan bagi Satuan Pendidikan Dasar, PAUD, dan Pendidikan Nonformal/Kesetaraan***	***Jumlah Pemerataan Kuantitas Dan Kualitas Pendidik Dan Tenaga Kependidikan Yang Disusun Sesuai Dengan Kebutuhan***	***8 Dokumen***	***116.952.802.319,00***	***6 Dokumen***	***35.827.154.346,00***	***2 Dokumen***	***3.337.930.480,00***	***1 Dokumen***	***2.742.183.560,00***	***50,00***	***82,15***	***7 Dokumen***	***38.569.337.906,00***	***87,50***	***32,98***		
	1.01.04.2.01.01	Perhitungan dan Pemetaan Pendidik dan Tenaga Kependidikan Satuan Pendidikan Dasar, PAUD, dan Pendidikan Nonformal/Kesetaraan	Jumlah Dokumen Hasil Perhitungan dan Pemetaan Pendidik dan Tenaga Kependidikan Satuan Satuan Pendidikan Dasar PAUD dan Pendidikan Non Formal/Kesetaraan	12 Dokumen	92.171.132.036,00	3 Dokumen	18.380.651.546,00	3 Dokumen	3.210.971.880,00	2 Dokumen	2.627.687.400,00	66,67	81,83	2 Dokumen	21.008.338.946,00	16,67	22,79	DINAS PENDIDIKAN	-
			Jumlah Guru Yang Dinilai Angka Kreditnya (SMP)	250 Orang	2.910.489.800,00	250 Orang	218.850.800,00	0 Orang	0,00	0 Orang	0,00	0,00	0,00	250 Orang	218.850.800,00	100,00	7,52	DINAS PENDIDIKAN	
			Jumlah Kebutuhan dan Kekurangan Guru SMP (Mapping)	194 Orang	87.203.000,00	0 Orang	0,00	0 Orang	0,00	0 Orang	0,00	0,00	0,00	0 Orang	0,00	0,00	0,00	DINAS PENDIDIKAN	
			Jumlah Kebutuhan dan Kekurangan Guru TK/SD (Mapping)	66 Orang	66.807.500,00	0 Orang	0,00	0 Orang	0,00	0 Orang	0,00	0,00	0,00	0 Orang	0,00	0,00	0,00	DINAS PENDIDIKAN	
			Jumlah Penerima Bansos GTT/PTT dan BK Prov	6779 Orang	16.854.000.000,00	6074 Orang	15.573.890.000,00	0 Orang	0,00	0 Orang	0,00	0,00	0,00	6074 Orang	15.573.890.000,00	89,60	92,40	DINAS PENDIDIKAN	
			Jumlah Penilik	50 Orang	45.000.000,00	0 Orang	0,00	0 Orang	0,00	0 Orang	0,00	0,00	0,00	0 Orang	0,00	0,00	0,00	DINAS PENDIDIKAN	
			Jumlah Peserta Bimtek Pengawas	70 Orang	54.034.300,00	70 Orang	45.330.200,00	0 Orang	0,00	0 Orang	0,00	0,00	0,00	70 Orang	45.330.200,00	100,00	83,89	DINAS PENDIDIKAN	
			Jumlah Peserta Bimtek Penilik	46 Orang	135.227.700,00	46 Orang	34.972.200,00	0 Orang	0,00	0 Orang	0,00	0,00	0,00	46 Orang	34.972.200,00	100,00	25,86	DINAS PENDIDIKAN	
			Jumlah Peserta Diklat Kepala Sekolah SMP	50 Orang	130.000.000,00	0 Orang	0,00	0 Orang	0,00	0 Orang	0,00	0,00	0,00	0 Orang	0,00	0,00	0,00	DINAS PENDIDIKAN	
			Jumlah Peserta Kegiatan Diklat Calon Pengawas Sekolah	50 Orang	354.258.800,00	0 Orang	0,00	0 Orang	0,00	0 Orang	0,00	0,00	0,00	0 Orang	0,00	0,00	0,00	DINAS PENDIDIKAN	
			Jumlah Peserta Kegiatan Penilaian Angka Kredit Guru PAUD Dan SD	300 Orang	900.972.800,00	300 Orang	502.676.200,00	0 Orang	0,00	0 Orang	0,00	0,00	0,00	300 Orang	502.676.200,00	100,00	55,79	DINAS PENDIDIKAN	
			Jumlah Peserta Kegiatan Seleksi Guru Berprestasi Jenjang PAUD-SD	132 Orang	123.827.000,00	0 Orang	0,00	0 Orang	0,00	0 Orang	0,00	0,00	0,00	0 Orang	0,00	0,00	0,00	DINAS PENDIDIKAN	
			Jumlah Peserta Kegiatan Seleksi Substansi Calon Kepala Sekolah PAUD-SD	200 Orang	107.192.800,00	0 Orang	0,00	0 Orang	0,00	0 Orang	0,00	0,00	0,00	0 Orang	0,00	0,00	0,00	DINAS PENDIDIKAN	

No	Kode	Urusan/ Bidang Urusan Pemerintahan Daerah dan Program/ Kegiatan/ Sub Kegiatan	Indikator Kinerja Program (outcome)/ Kegiatan (output)/ Sub Kegiatan	Target Rpjmd PD pada Tahun 2026 (akhir periode Rpjmd PD)		Realisasi Capaian Kinerja RKPD s/d Tahun 2024		Target kinerja dan anggaran Rkpd PD Tahun Berjalan yang dievaluasi (Tahun 2025)		Realisasi Capaian Kinerja dan Anggaran RKPD yang dievaluasi (Tahun 2025)		Tingkat Capaian Kinerja dan Realisasi Anggaran RKPD (%)		Realisasi Kinerja dan Anggaran RKPD s/d Tahun 2025		Tingkat Capaian Kinerja dan Realisasi Anggaran RPJMD s/d Tahun 2025 (%)		Perangkat Daerah Penanggung Jawab	Ket.
1	2	3	4	5		6		7		8		9 = 8/7 x 100%		10 = 6 + 8		11 = 10/5 x 100%		12	13
				K	Rp	K	Rp	K	Rp	K	Rp	K	Rp	K	Rp	K	Rp		
			Jumlah Peserta Kegiatan Seleksi Substansi Diklat Calon Pengawas Sekolah	50 Orang	115.000.000,00	0 Orang	0,00	0 Orang	0,00	0 Orang	0,00	0,00	0,00	0 Orang	0,00	0,00	0,00	DINAS PENDIDIKAN	
			Jumlah Peserta Kegiatan Sosialisasi Kenaikan Gaji Berkala Online Guru PAUD Dan SD	200 Orang	131.895.700,00	0 Orang	0,00	0 Orang	0,00	0 Orang	0,00	0,00	0,00	0 Orang	0,00	0,00	0,00	DINAS PENDIDIKAN	
			Jumlah Peserta Kegiatan Sosialisasi Sertifikasi Guru PAUD-SD	145 Orang	91.895.800,00	0 Orang	0,00	0 Orang	0,00	0 Orang	0,00	0,00	0,00	0 Orang	0,00	0,00	0,00	DINAS PENDIDIKAN	
			Jumlah Peserta Kegiatan Validasi Dan Verifikasi Data Penerima TPG Guru PAUD, SD, Dan SMP	145 Lembaga	20.000.000,00	0 Lembaga	0,00	0 Lembaga	0,00	0 Lembaga	0,00	0,00	0,00	0 Lembaga	0,00	0,00	0,00	DINAS PENDIDIKAN	
			Jumlah Peserta PPG (Pendidikan Profesi Guru)	100 Orang	512.000.000,00	0 Orang	0,00	0 Orang	0,00	0 Orang	0,00	0,00	0,00	0 Orang	0,00	0,00	0,00	DINAS PENDIDIKAN	
			Jumlah Peserta Seleksi Guru Dan Kepala Sekolah SMP Berprestasi	69 Orang	128.424.000,00	0 Orang	0,00	0 Orang	0,00	0 Orang	0,00	0,00	0,00	0 Orang	0,00	0,00	0,00	DINAS PENDIDIKAN	
			Jumlah Peserta Seleksi Substansi Calon Kepala Sekolah SMP	100 Orang	392.553.800,00	0 Orang	0,00	0 Orang	0,00	0 Orang	0,00	0,00	0,00	0 Orang	0,00	0,00	0,00	DINAS PENDIDIKAN	
			Jumlah Peserta Tim Penjamin Mutu Pendidikan	20 Orang	13.000.000,00	0 Orang	0,00	0 Orang	0,00	0 Orang	0,00	0,00	0,00	0 Orang	0,00	0,00	0,00	DINAS PENDIDIKAN	
			Kegiatan Diklat Calon Kepala Sekolah PAUD-SD	150 Orang	1.100.497.000,00	130 Orang	984.823.400,00	0 Orang	0,00	0 Orang	0,00	0,00	0,00	130 Orang	984.823.400,00	86,67	89,49	DINAS PENDIDIKAN	
	1.01.04.2.01.02	Penataan Pendistribusian Pendidik dan Tenaga Kependidikan bagi Satuan Pendidikan Dasar, PAUD, dan Pendidikan Nonformal/Kesetaraan	Jumlah Laporan Hasil Pelaksanaan Penataan Pendistribusian Pendidik dan Tenaga Kependidikan Satuan Pendidikan Dasar PAUD dan Pendidikan Non Formal/Kesetaraan	12 Laporan	443.490.283,00	12 Laporan	85.960.000,00	12 Laporan	126.958.600,00	2 Laporan	114.496.160,00	16,67	90,18	2 Laporan	200.456.160,00	16,67	45,20	DINAS PENDIDIKAN	-
			Jumlah Penerima Beasiswa Tugas Belajar S3 Guru	2 Orang	63.900.000,00	0 Orang	0,00	0 Orang	0,00	0 Orang	0,00	0,00	0,00	0 Orang	0,00	0,00	0,00	DINAS PENDIDIKAN	
			Jumlah Peserta Kegiatan Monitoring Dan Evaluasi Sertifikasi Guru SMP	0 Orang	0,00	0 Orang	0,00	0 Orang	0,00	0 Orang	0,00	0,00	0,00	0 Orang	0,00	0,00	0,00	DINAS PENDIDIKAN	
			Jumlah Peserta Yang Mengikuti Kegiatan Monitoring Dan Evaluasi Sertifikasi Guru PAUD Dan SD	0 Orang	0,00	0 Orang	0,00	0 Orang	0,00	0 Orang	0,00	0,00	0,00	0 Orang	0,00	0,00	0,00	DINAS PENDIDIKAN	
	1,02	**URUSAN PEMERINTAHAN BIDANG KESEHATAN**			**7.396.766.680.276,00**		**2.244.283.525.728,22**		**910.674.238.217,33**		**808.256.433.176,20**				**3.052.539.958.904,42**				
	1.02.0.00.0.00.03.0000	**DINAS KESEHATAN**			**5.617.536.280.275,00**		**1.383.611.352.075,61**		**538.542.145.644,33**		**495.850.940.957,23**				**1.879.462.293.032,84**				
5	**1.02.01**	**PROGRAM PENUNJANG URUSAN PEMERINTAHAN DAERAH KABUPATEN/KOTA**	**Persentase pemenuhan dukungan manajemen perkantoran dan penunjang kinerja perangkat daerah dalam satu tahun (%)**	**100%**	**2.734.048.324.692,00**	**96,86%**	**714.086.767.136,61**	**100%**	**291.432.295.886,33**	**95%**	**271.907.662.521,23**	**95,00**	**93,30**	**95%**	**985.994.429.657,84**	**95,00**	**36,06**		
	1.02.01.2.01	***Perencanaan, Penganggaran, dan Evaluasi Kinerja Perangkat Daerah***	***Jumlah dokumen perencanaan penganggaran dan evaluasi kinerja yang disusun sesuai aturan dan tepat waktu***	***39 Dokumen***	***17.000.000.000,00***	***39 Dokumen***	***1.573.492.202,00***	***7 Dokumen***	***307.191.890,00***	***7 Dokumen***	***279.514.211,00***	***100,00***	***90,99***	***39 Dokumen***	***1.853.006.413,00***	***100,00***	***10,90***		
			Persentase pemenuhan layanan internal Perangkat Daerah	***100 Persen***		***95.83 Persen***		***0 Persen***		***0 Persen***		***0,00***		***95.83 Persen***		***95,83***			
	1.02.01.2.01.01	Penyusunan Dokumen Perencanaan Perangkat Daerah	Jumlah Dokumen Perencanaan Perangkat Daerah tepat waktu	3 Dokumen	2.400.000.000,00	3 Dokumen	144.362.500,00	5 Dokumen	177.074.500,00	5 Dokumen	167.262.811,00	100,00	94,46	5 Dokumen	311.625.311,00	166,67	12,98	DINAS KESEHATAN	
			Jumlah dokumen Rencana strategis dan/atau Rencana Kerja dan Perubahan Rencana strategis dan/atau Rencana Kerja yang disusun tepat waktu	5 Dokumen	2.400.000.000,00	1 Dokumen	91.089.600,00	0 Dokumen	0,00	0 Dokumen	0,00	0,00	0,00	1 Dokumen	91.089.600,00	20,00	3,80	DINAS KESEHATAN	
	1.02.01.2.01.02	Koordinasi dan Penyusunan Dokumen RKA-SKPD	Jumlah Dokumen RKA-SKPD dan Laporan Hasil Koordinasi Penyusunan Dokumen RKA-SKPD	4 Dokumen	525.000.000,00	4 Dokumen	213.763.800,00	1 Dokumen	50.016.400,00	1 Dokumen	47.700.000,00	100,00	95,37	4 Dokumen	261.463.800,00	100,00	49,80	DINAS KESEHATAN	-
			Jumlah dokumen RKA-SKPD disusun sesuai ketentuan dan tepat waktu	4 Dokumen	525.000.000,00	1 Dokumen	176.769.200,00	0 Dokumen	0,00	0 Dokumen	0,00	0,00	0,00	1 Dokumen	176.769.200,00	25,00	33,67	DINAS KESEHATAN	
	1.02.01.2.01.03	Koordinasi dan Penyusunan Dokumen Perubahan RKA-SKPD	Jumlah Dokumen Perubahan RKA-SKPD dan Laporan Hasil Koordinasi Penyusunan Dokumen Perubahan RKA-SKPD	2 dokumen	425.000.000,00	2 dokumen	12.375.000,00	1 dokumen	5.212.500,00	1 dokumen	3.100.000,00	100,00	59,47	2 dokumen	15.475.000,00	100,00	3,64	DINAS KESEHATAN	
			Jumlah dokumen Perubahan RKA disusun sesuai ketentuan dan tepat waktu	5 Dokumen	425.000.000,00	1 Dokumen	3.443.400,00	0 Dokumen	0,00	0 Dokumen	0,00	0,00	0,00	1 Dokumen	3.443.400,00	20,00	0,81	DINAS KESEHATAN	
	1.02.01.2.01.04	Koordinasi dan Penyusunan DPA-SKPD	Jumlah dokumen DPA -SKPD disusun sesuai ketentuan dan tepat waktu	5 Dokumen	425.000.000,00	0 Dokumen	0,00	0 Dokumen	0,00	0 Dokumen	0,00	0,00	0,00	0 Dokumen	0,00	0,00	0,00	DINAS KESEHATAN	
			Jumlah Dokumen DPA-SKPD dan Laporan Hasil Koordinasi Penyusunan Dokumen DPA-SKPD	5 dokumen	425.000.000,00	0 dokumen	0,00	0 dokumen	0,00	0 dokumen	0,00	0,00	0,00	0 dokumen	0,00	0,00	0,00	DINAS KESEHATAN	
	1.02.01.2.01.05	Koordinasi dan Penyusunan Perubahan DPA-SKPD	Jumlah dokumen Perubahan DPA -SKPD disusun sesuai ketentuan dan tepat waktu	5 Dokumen	2.125.000.000,00	0 Dokumen	0,00	0 Dokumen	0,00	0 Dokumen	0,00	0,00	0,00	0 Dokumen	0,00	0,00	0,00	DINAS KESEHATAN	
			Jumlah Dokumen Perubahan DPA-SKPD dan Laporan Hasil Koordinasi Penyusunan Dokumen Perubahan DPA-SKPD	10 dokumen	2.125.000.000,00	0 dokumen	0,00	0 dokumen	0,00	0 dokumen	0,00	0,00	0,00	0 dokumen	0,00	0,00	0,00	DINAS KESEHATAN	
	1.02.01.2.01.06	Koordinasi dan Penyusunan Laporan Capaian Kinerja dan Ikhtisar Realisasi Kinerja SKPD	Jumlah Laporan Capaian Kinerja dan Ikhtisar Realisasi Kinerja SKPD dan Laporan Hasil Koordinasi Penyusunan Laporan Capaian Kinerja dan Ikhtisar Realisasi Kinerja SKPD	4 laporan	250.000.000,00	4 laporan	46.740.500,00	4 laporan	29.714.490,00	4 laporan	22.141.400,00	100,00	74,51	4 laporan	68.881.900,00	100,00	27,55	DINAS KESEHATAN	

No	Kode	Urusan/ Bidang Urusan Pemerintahan Daerah dan Program/ Kegiatan/ Sub Kegiatan	Indikator Kinerja Program (outcome)/ Kegiatan (output)/ Sub Kegiatan	Target Rpjmd PD pada Tahun 2026 (akhir periode Rpjmd PD)		Realisasi Capaian Kinerja RKPD s/d Tahun 2024		Target kinerja dan anggaran Rkpd PD Tahun Berjalan yang dievaluasi (Tahun 2025)		Realisasi Capaian Kinerja dan Anggaran RKPD yang dievaluasi (Tahun 2025)		Tingkat Capaian Kinerja dan Realisasi Anggaran RKPD (%)		Realisasi Kinerja dan Anggaran RKPD s/d Tahun 2025		Tingkat Capaian Kinerja dan Realisasi Anggaran RPJMD s/d Tahun 2025 (%)		Perangkat Daerah Penanggung Jawab	Ket.
1	2	3	4	5		6		7		8		9 = 8/7 x 100%		10 = 6 + 8		11 = 10/5 x 100%		12	13
				K	Rp	K	Rp	K	Rp	K	Rp	K	Rp	K	Rp	K	Rp		
			Jumlah dokumen laporan capaian kinerja dan ikhtisar realisasi kinerja perangkat daerah	5 Dokumen	250.000.000,00	1 Dokumen	46.933.500,00	0 Dokumen	0,00	0 Dokumen	0,00	0,00	0,00	1 Dokumen	46.933.500,00	20,00	18,77	DINAS KESEHATAN	
	1.02.01.2.01.07	Evaluasi Kinerja Perangkat Daerah	Jumlah Laporan Evaluasi Kinerja Perangkat Daerah	11 laporan	2.350.000.000,00	11 laporan	375.285.500,00	6 laporan	45.174.000,00	6 laporan	39.310.000,00	100,00	87,02	11 laporan	414.595.500,00	100,00	17,64	DINAS KESEHATAN	-
			Jumlah dokumen laporan hasil evaluasi kinerja perangkat daerah	5 Dokumen	2.350.000.000,00	1 Dokumen	462.729.202,00	0 Dokumen	0,00	0 Dokumen	0,00	0,00	0,00	1 Dokumen	462.729.202,00	20,00	19,69	DINAS KESEHATAN	
	1.02.01.2.02	***Administrasi Keuangan Perangkat Daerah***	***Jumlah pemenuhan kinerja pelayanan keuangan perangkat daerah disusun sesuai aturan dan tepat waktu***	***60 Dokumen***	***1.236.303.326.814,00***	***22 Dokumen***	***320.935.123.767,00***	***12 Dokumen***	***141.094.880.312,00***	***12 Dokumen***	***131.659.276.669,00***	***100,00***	***93,31***	***34 Dokumen***	***452.594.400.436,00***	***56,67***	***36,61***		
			Persentase pemenuhan layanan internal Perangkat Daerah	***100 Persen***		***95.56 Persen***		***0 Persen***		***0 Persen***		***0,00***		***95.56 Persen***		***95,56***			
	1.02.01.2.02.01	Penyediaan Gaji dan Tunjangan ASN	Jumlah Orang yang Menerima Gaji dan Tunjangan ASN	1342 orang/bulan	556.953.185.424,00	1625 orang/bulan	228.238.926.611,00	1625 orang/bulan	139.712.051.721,00	1625 orang/bulan	130.332.210.708,00	100,00	93,29	1625 orang/bulan	358.571.137.319,00	121,09	64,38	DINAS KESEHATAN	
			Jumlah ASN yang menerima gaji dalam satu tahun	6240 OB	514.936.774.478,00	1248 OB	79.808.087.168,00	0 OB	0,00	0 OB	0,00	0,00	0,00	1248 OB	79.808.087.168,00	20,00	15,50	DINAS KESEHATAN	
			Jumlah ASN yang menerima tunjangan dalam satu tahun	470 OB	42.016.410.946,00	0 OB	0,00	0 OB	0,00	0 OB	0,00	0,00	0,00	0 OB	0,00	0,00	0,00	DINAS KESEHATAN	
	1.02.01.2.02.02	Penyediaan Administrasi Pelaksanaan Tugas ASN	Jumlah Dokumen Hasil Penyediaan Administrasi Pelaksanaan Tugas ASN	5 dokumen	57.492.939.063,00	4 dokumen	6.678.072.386,00	12 dokumen	1.162.173.591,00	12 dokumen	1.158.589.961,00	100,00	99,69	4 dokumen	7.836.662.347,00	80,00	13,63	DINAS KESEHATAN	
			Jumlah pegawai pelaksana kegiatan dalam satu tahun (OB)	1635 OB	57.492.939.063,00	327 OB	5.832.632.878,00	0 OB	0,00	0 OB	0,00	0,00	0,00	327 OB	5.832.632.878,00	20,00	10,14	DINAS KESEHATAN	
	1.02.01.2.02.03	Pelaksanaan Penatausahaan dan Pengujian/Verifikasi Keuangan SKPD	Jumlah Dokumen Penatausahaan dan Pengujian/Verifikasi Keuangan SKPD	10 dokumen	288.281.250,00	4 dokumen	110.485.724,00	2 dokumen	79.095.000,00	2 dokumen	35.730.000,00	100,00	45,17	6 dokumen	146.215.724,00	60,00	50,72	DINAS KESEHATAN	-
			Jumlah dokumen laporan verifikasi pengajuan pendanaan dan pelaporan pertanggungjawaban kegiatan	10 dokumen	288.281.250,00	2 dokumen	17.721.800,00	0 dokumen	0,00	0 dokumen	0,00	0,00	0,00	2 dokumen	17.721.800,00	20,00	6,15	DINAS KESEHATAN	
	1.02.01.2.02.04	Koordinasi dan Pelaksanaan Akuntansi SKPD	Jumlah dokumen hasil pelaksanaan akuntansi perangkat daerah	5 dokumen	288.281.250,00	1 dokumen	19.500.000,00	0 dokumen	0,00	0 dokumen	0,00	0,00	0,00	1 dokumen	19.500.000,00	20,00	6,76	DINAS KESEHATAN	
			Jumlah Dokumen Koordinasi dan Pelaksanaan Akuntansi SKPD	5 dokumen	288.281.250,00	0 dokumen	0,00	0 dokumen	0,00	0 dokumen	0,00	0,00	0,00	0 dokumen	0,00	0,00	0,00	DINAS KESEHATAN	
	1.02.01.2.02.05	Koordinasi dan Penyusunan Laporan Keuangan Akhir Tahun SKPD	Jumlah Laporan Keuangan Akhir Tahun SKPD dan Laporan Hasil Koordinasi Penyusunan Laporan Keuangan Akhir Tahun SKPD	5 laporan	1.153.125.000,00	3 laporan	4.500.000,00	2 laporan	13.230.000,00	2 laporan	9.850.000,00	100,00	74,45	5 laporan	14.350.000,00	100,00	1,24	DINAS KESEHATAN	-
			Jumlah dokumen laporan keuangan akhir tahun disusun sesuai aturan	5 dokumen	1.153.125.000,00	1 dokumen	35.130.000,00	0 dokumen	0,00	0 dokumen	0,00	0,00	0,00	1 dokumen	35.130.000,00	20,00	3,05	DINAS KESEHATAN	
	1.02.01.2.02.06	Pengelolaan dan Penyiapan Bahan Tanggapan Pemeriksaan	Jumlah dokumen laporan bahan tanggapan pemeriksaan yang disiapkan	5 dokumen	288.281.250,00	0 dokumen	0,00	0 dokumen	0,00	0 dokumen	0,00	0,00	0,00	0 dokumen	0,00	0,00	0,00	DINAS KESEHATAN	
			Jumlah Dokumen Bahan Tanggapan Pemeriksaan dan Tindak Lanjut Pemeriksaan	5 dokumen	288.281.250,00	1 dokumen	0,00	0 dokumen	0,00	0 dokumen	0,00	0,00	0,00	1 dokumen	0,00	20,00	0,00	DINAS KESEHATAN	
	1.02.01.2.02.07	Koordinasi dan Penyusunan Laporan Keuangan Bulanan/Triwulanan/Semesteran SKPD	Jumlah Laporan Keuangan Bulanan/ Triwulanan/ Semesteran SKPD dan Laporan Koordinasi Penyusunan Laporan Keuangan Bulanan/Triwulanan/Semesteran SKPD	15 laporan	1.399.288.920,00	5 laporan	93.506.000,00	2 laporan	113.070.000,00	2 laporan	110.496.000,00	100,00	97,72	7 laporan	204.002.000,00	46,67	14,58	DINAS KESEHATAN	
			Jumlah dokumen laporan keuangan bulanan, triwulanan dan semesteran disusun	15 dokumen	1.399.288.920,00	3 dokumen	72.408.600,00	0 dokumen	0,00	0 dokumen	0,00	0,00	0,00	3 dokumen	72.408.600,00	20,00	5,17	DINAS KESEHATAN	
	1.02.01.2.02.08	Penyusunan Pelaporan dan Analisis Prognosis Realisasi Anggaran	Jumlah Dokumen Pelaporan dan Analisis Prognosis Realisasi Anggaran	9 dokumen	288.281.250,00	3 dokumen	16.490.000,00	1 dokumen	15.260.000,00	1 dokumen	12.400.000,00	100,00	81,26	4 dokumen	28.890.000,00	44,44	10,02	DINAS KESEHATAN	
			Jumlah dokumen laporan analisis prognosis realisasi anggaran	15 dokumen	288.281.250,00	1 dokumen	7.662.600,00	0 dokumen	0,00	0 dokumen	0,00	0,00	0,00	1 dokumen	7.662.600,00	6,67	2,66	DINAS KESEHATAN	
	1.02.01.2.03	***Administrasi Barang Milik Daerah pada Perangkat Daerah***	***Jumlah dokumen Barang milik daerah pada perangkat daerah disusun sesuai aturan dan teradministasi dengan benar***	***35 Dokumen***	***3.162.062.500,00***	***13 Dokumen***	***179.408.950,00***	***7 Dokumen***	***56.055.000,00***	***7 Dokumen***	***49.282.350,00***	***100,00***	***87,92***	***20 Dokumen***	***228.691.300,00***	***57,14***	***7,23***		
			Persentase pemenuhan layanan internal Perangkat Daerah	***100 Persen***		***80.46 Persen***		***0 Persen***		***0 Persen***		***0,00***		***80.46 Persen***		***80,46***			
	1.02.01.2.03.01	Penyusunan Perencanaan Kebutuhan Barang Milik Daerah SKPD	Jumlah dokumen rencana kebutuhan barang dan rencana pemeliharaan barang milik daerah	5 dokumen	40.000.000,00	1 dokumen	0,00	0 dokumen	0,00	0 dokumen	0,00	0,00	0,00	1 dokumen	0,00	20,00	0,00	DINAS KESEHATAN	
			Jumlah Rencana Kebutuhan Barang Milik Daerah SKPD	5 Dokumen	40.000.000,00	0 Dokumen	0,00	0 Dokumen	0,00	0 Dokumen	0,00	0,00	0,00	0 Dokumen	0,00	0,00	0,00	DINAS KESEHATAN	
	1.02.01.2.03.02	Pengamanan Barang Milik Daerah SKPD	Jumlah barang milik daerah yang dikuasai secara fisik dan teradministratif sesuai aturan	10 Unit	43.000.000,00	2 Unit	59.050.000,00	0 Unit	0,00	0 Unit	0,00	0,00	0,00	2 Unit	59.050.000,00	20,00	137,33	DINAS KESEHATAN	
			Jumlah Dokumen Pengamanan Barang Milik Daerah SKPD	5 Dokumen	43.000.000,00	1 Dokumen	59.355.000,00	0 Dokumen	0,00	0 Dokumen	0,00	0,00	0,00	1 Dokumen	59.355.000,00	20,00	138,03	DINAS KESEHATAN	
	1.02.01.2.03.03	Koordinasi dan Penilaian Barang Milik Daerah SKPD	Jumlah Laporan Hasil Penilaian Barang Milik Daerah dan Hasil Koordinasi Penilaian Barang Milik Daerah SKPD	5 Laporan	23.000.000,00	2 Laporan	43.593.950,00	1 Laporan	40.000.000,00	1 Laporan	39.832.350,00	100,00	99,58	3 Laporan	83.426.300,00	60,00	362,72	DINAS KESEHATAN	
			Jumlah dokumen hasil penilaian barang milik daerah	5 dokumen	23.000.000,00	1 dokumen	3.000.000,00	0 dokumen	0,00	0 dokumen	0,00	0,00	0,00	1 dokumen	3.000.000,00	20,00	13,04	DINAS KESEHATAN	
	1.02.01.2.03.04	Pembinaan, Pengawasan, dan Pengendalian Barang Milik Daerah pada SKPD	Jumlah peserta yang mengikuti pembinaan, pengawasan, dan pengendalian barang milik daerah pada perangkat daerah	174 HOK	925.468.750,00	0 HOK	0,00	0 HOK	0,00	0 HOK	0,00	0,00	0,00	0 HOK	0,00	0,00	0,00	DINAS KESEHATAN	

No	Kode	Urusan/ Bidang Urusan Pemerintahan Daerah dan Program/ Kegiatan/ Sub Kegiatan	Indikator Kinerja Program (outcome)/ Kegiatan (output)/ Sub Kegiatan	Target Rpjmd PD pada Tahun 2026 (akhir periode Rpjmd PD)		Realisasi Capaian Kinerja RKPD s/d Tahun 2024		Target kinerja dan anggaran Rkpd PD Tahun Berjalan yang dievaluasi (Tahun 2025)		Realisasi Capaian Kinerja dan Anggaran RKPD yang dievaluasi (Tahun 2025)		Tingkat Capaian Kinerja dan Realisasi Anggaran RKPD (%)		Realisasi Kinerja dan Anggaran RKPD s/d Tahun 2025		Tingkat Capaian Kinerja dan Realisasi Anggaran RPJMD s/d Tahun 2025 (%)		Perangkat Daerah Penanggung Jawab	Ket.
1	2	3	4	5		6		7		8		9 = 8/7 x 100%		10 = 6 + 8		11 = 10/5 x 100%		12	13
				K	Rp	K	Rp	K	Rp	K	Rp	K	Rp	K	Rp	K	Rp		
			Jumlah Laporan Hasil Pembinaan, Pengawasan, dan Pengendalian Barang Milik Daerah pada SKPD	41 Laporan	925.468.750,00	0 Laporan	0,00	0 Laporan	0,00	0 Laporan	0,00	0,00	0,00	0 Laporan	0,00	0,00	0,00	DINAS KESEHATAN	
	1.02.01.2.03.05	Rekonsiliasi dan Penyusunan Laporan Barang Milik Daerah pada SKPD	Jumlah dokumen laporan hasil rekonsiliasi barang milik daerah	5 Dokumen	496.562.500,00	1 Dokumen	0,00	0 Dokumen	0,00	0 Dokumen	0,00	0,00	0,00	1 Dokumen	0,00	20,00	0,00	DINAS KESEHATAN	
			Jumlah Laporan Rekonsiliasi dan Penyusunan Laporan Barang Milik Daerah pada SKPD	5 Laporan	496.562.500,00	1 Laporan	5.220.000,00	0 Laporan	0,00	0 Laporan	0,00	0,00	0,00	1 Laporan	5.220.000,00	20,00	1,05	DINAS KESEHATAN	
	1.02.01.2.03.06	Penatausahaan Barang Milik Daerah pada SKPD	Jumlah Laporan Penatausahaan Barang Milik Daerah pada SKPD	5 Laporan	30.000.000,00	2 Laporan	9.190.000,00	1 Laporan	16.055.000,00	1 Laporan	9.450.000,00	100,00	58,86	3 Laporan	18.640.000,00	60,00	62,13	DINAS KESEHATAN	
			Jumlah dokumen laporan penatausahaan barang milik daerah yang dikelola dan teradministrasi dengan benar	5 Dokumen	30.000.000,00	0 Dokumen	0,00	0 Dokumen	0,00	0 Dokumen	0,00	0,00	0,00	0 Dokumen	0,00	0,00	0,00	DINAS KESEHATAN	
	1.02.01.2.03.07	Pemanfaatan Barang Milik Daerah SKPD	Jumlah barang milik daerah yang dimanfaatkan perangkat daerah	25 Unit	23.000.000,00	5 Unit	0,00	0 Unit	0,00	0 Unit	0,00	0,00	0,00	5 Unit	0,00	20,00	0,00	DINAS KESEHATAN	
			Jumlah Dokumen Hasil Pemanfaatan Barang Milik Daerah SKPD	25 Dokumen	23.000.000,00	0 Dokumen	0,00	0 Dokumen	0,00	0 Dokumen	0,00	0,00	0,00	0 Dokumen	0,00	0,00	0,00	DINAS KESEHATAN	
	1.02.01.2.04	***Administrasi Pendapatan Daerah Kewenangan Perangkat Daerah***	***Persentase pemenuhan layanan internal Perangkat Daerah***	***100 Persen***	***2.329.687.500,00***	***0 Persen***	***0,00***	***0 Persen***	***0,00***	***0 Persen***	***0,00***	***0,00***	***0,00***	***0 Persen***	***0,00***	***0,00***	***0,00***		
			Jumlah dokumen pendukung dalam menggali sumber potensial penerimaan pajak daerah	***55 Dokumen***		***0 Dokumen***		***0 Dokumen***		***0 Dokumen***		***0,00***		***0 Dokumen***		***0,00***			
	1.02.01.2.04.01	Perencanaan Pengelolaan Retribusi Daerah	Jumlah dokumen laporan hasil pendataan penyusunan target retribusi daerah	5 Dokumen	496.562.500,00	0 Dokumen	0,00	0 Dokumen	0,00	0 Dokumen	0,00	0,00	0,00	0 Dokumen	0,00	0,00	0,00	DINAS KESEHATAN	
			Jumlah sistem pengelolaan retribusi daerah yang dibangun dan dikembangkan	5 Aplikasi	50.000.000,00	0 Aplikasi	0,00	0 Aplikasi	0,00	0 Aplikasi	0,00	0,00	0,00	0 Aplikasi	0,00	0,00	0,00	DINAS KESEHATAN	
			Jumlah Dokumen Rencana Pengelolaan Retribusi Daerah	1 Dokumen	546.562.500,00	0 Dokumen	0,00	0 Dokumen	0,00	0 Dokumen	0,00	0,00	0,00	0 Dokumen	0,00	0,00	0,00	DINAS KESEHATAN	
	1.02.01.2.04.02	Analisa dan Pengembangan Retribusi Daerah, serta Penyusunan Kebijakan Retribusi Daerah	Jumlah dokumen rancangan kebijakan dan regulasi retribusi daerah yang disusun	5 Dokumen	50.000.000,00	0 Dokumen	0,00	0 Dokumen	0,00	0 Dokumen	0,00	0,00	0,00	0 Dokumen	0,00	0,00	0,00	DINAS KESEHATAN	
			Jumlah dokumen SOP Retribusi daerah yang disusun	5 Dokumen	50.000.000,00	0 Dokumen	0,00	0 Dokumen	0,00	0 Dokumen	0,00	0,00	0,00	0 Dokumen	0,00	0,00	0,00	DINAS KESEHATAN	
			Jumlah Dokumen Hasil Analisis serta Pengembangan Retribusi Daerah dan Kebijakan Retribusi Daerah	5 Dokumen	100.000.000,00	0 Dokumen	0,00	0 Dokumen	0,00	0 Dokumen	0,00	0,00	0,00	0 Dokumen	0,00	0,00	0,00	DINAS KESEHATAN	
	1.02.01.2.04.03	Penyuluhan dan Penyebarluasan Kebijakan Retribusi Daerah	Jumlah dokumen hasil kegiatan/sosialisasi penyuluhan yg dilaksanakan	5 Dokumen	45.000.000,00	0 Dokumen	0,00	0 Dokumen	0,00	0 Dokumen	0,00	0,00	0,00	0 Dokumen	0,00	0,00	0,00	DINAS KESEHATAN	
			Jumlah Laporan Hasil Penyuluhan dan Penyebarluasan Kebijakan Retribusi Daerah	5 Laporan	45.000.000,00	0 Laporan	0,00	0 Laporan	0,00	0 Laporan	0,00	0,00	0,00	0 Laporan	0,00	0,00	0,00	DINAS KESEHATAN	
	1.02.01.2.04.04	Pendataan dan Pendaftaran Objek Retribusi Daerah	Jumlah data Objek Retribusi Daerah yang terdaftar	5 objek retribusi	45.000.000,00	0 objek retribusi	0,00	0 objek retribusi	0,00	0 objek retribusi	0,00	0,00	0,00	0 objek retribusi	0,00	0,00	0,00	DINAS KESEHATAN	
			Jumlah data potensi retribusi daerah	5 objek retribusi	45.000.000,00	0 objek retribusi	0,00	0 objek retribusi	0,00	0 objek retribusi	0,00	0,00	0,00	0 objek retribusi	0,00	0,00	0,00	DINAS KESEHATAN	
			Jumlah Data Objek, Subjek dan Wajib Retribusi Daerah	5 Dokumen	90.000.000,00	0 Dokumen	0,00	0 Dokumen	0,00	0 Dokumen	0,00	0,00	0,00	0 Dokumen	0,00	0,00	0,00	DINAS KESEHATAN	
	1.02.01.2.04.05	Pengolahan Data Retribusi Daerah	Jumlah data objek dan subjek retribusi daerah	5 objek retribusi	45.000.000,00	0 objek retribusi	0,00	0 objek retribusi	0,00	0 objek retribusi	0,00	0,00	0,00	0 objek retribusi	0,00	0,00	0,00	DINAS KESEHATAN	
			Jumlah Wajib Retribusi daerah yang terdata	60 objek retribusi	248.281.250,00	0 objek retribusi	0,00	0 objek retribusi	0,00	0 objek retribusi	0,00	0,00	0,00	0 objek retribusi	0,00	0,00	0,00	DINAS KESEHATAN	
			Jumlah Laporan Hasil Pengolahan, Pemeliharaan, dan Pelaporan Data Retribusi Daerah	5 Laporan	293.281.250,00	0 Laporan	0,00	0 Laporan	0,00	0 Laporan	0,00	0,00	0,00	0 Laporan	0,00	0,00	0,00	DINAS KESEHATAN	
	1.02.01.2.04.06	Penetapan Wajib Retribusi Daerah	Jumlah Penghitungan Penetapan Penerbitan dan Pendistribusian Surat Ketetapan Retribusi Daerah (SKRD)	5 SKRD	45.000.000,00	0 SKRD	0,00	0 SKRD	0,00	0 SKRD	0,00	0,00	0,00	0 SKRD	0,00	0,00	0,00	DINAS KESEHATAN	
			Jumlah Dokumen Ketetapan Retribusi Daerah	5 Dokumen	45.000.000,00	0 Dokumen	0,00	0 Dokumen	0,00	0 Dokumen	0,00	0,00	0,00	0 Dokumen	0,00	0,00	0,00	DINAS KESEHATAN	
	1.02.01.2.04.07	Pelaporan Pengelolaan Retribusi Daerah	Jumlah dokumen laporan penerimaan retribusi daerah	5 Dokumen	45.000.000,00	0 Dokumen	0,00	0 Dokumen	0,00	0 Dokumen	0,00	0,00	0,00	0 Dokumen	0,00	0,00	0,00	DINAS KESEHATAN	
			Jumlah Laporan Pengelolaan Retribusi Daerah	5 Laporan	45.000.000,00	0 Laporan	0,00	0 Laporan	0,00	0 Laporan	0,00	0,00	0,00	0 Laporan	0,00	0,00	0,00	DINAS KESEHATAN	
	1.02.01.2.05	***Administrasi Kepegawaian Perangkat Daerah***	***Jumlah pemenuhan kinerja pelayanan kepegawaian perangkat daerah yang disusun sesuai aturan dan teradministasi dengan benar***	***55 Dokumen***	***11.567.766.400,00***	***16 Dokumen***	***986.760.786,00***	***11 Dokumen***	***91.820.750,00***	***11 Dokumen***	***54.151.750,00***	***100,00***	***58,98***	***27 Dokumen***	***1.040.912.536,00***	***49,09***	***9,00***		
			Persentase pemenuhan layanan internal Perangkat Daerah	***100 Persen***		***89.22 Persen***		***0 Persen***		***0 Persen***		***0,00***		***89.22 Persen***		***89,22***			
	1.02.01.2.05.01	Peningkatan Sarana dan Prasarana Disiplin Pegawai	Jumlah sarana prasarana disiplin pegawai yang disediakan	5 Unit	45.000.000,00	0 Unit	0,00	0 Unit	0,00	0 Unit	0,00	0,00	0,00	0 Unit	0,00	0,00	0,00	DINAS KESEHATAN	
			Jumlah Unit Peningkatan Sarana dan Prasarana Disiplin Pegawai	5 Unit	45.000.000,00	0 Unit	0,00	0 Unit	0,00	0 Unit	0,00	0,00	0,00	0 Unit	0,00	0,00	0,00	DINAS KESEHATAN	
	1.02.01.2.05.02	Pengadaan Pakaian Dinas Beserta Atribut Kelengkapannya	Jumlah Paket Pakaian Dinas beserta Atribut Kelengkapan	760 Paket	2.412.500.000,00	162 Paket	65.850.000,00	3 Paket	5.365.750,00	3 Paket	5.356.750,00	100,00	99,83	165 Paket	71.206.750,00	21,71	2,95	DINAS KESEHATAN	

No	Kode	Urusan/ Bidang Urusan Pemerintahan Daerah dan Program/ Kegiatan/ Sub Kegiatan	Indikator Kinerja Program (outcome)/ Kegiatan (output)/ Sub Kegiatan	Target Rpjmd PD pada Tahun 2026 (akhir periode Rpjmd PD)		Realisasi Capaian Kinerja RKPD s/d Tahun 2024		Target kinerja dan anggaran Rkpd PD Tahun Berjalan yang dievaluasi (Tahun 2025)		Realisasi Capaian Kinerja dan Anggaran RKPD yang dievaluasi (Tahun 2025)		Tingkat Capaian Kinerja dan Realisasi Anggaran RKPD (%)		Realisasi Kinerja dan Anggaran RKPD s/d Tahun 2025		Tingkat Capaian Kinerja dan Realisasi Anggaran RPJMD s/d Tahun 2025 (%)		Perangkat Daerah Penanggung Jawab	Ket.
1	2	3	4	5		6		7		8		9 = 8/7 x 100%		10 = 6 + 8		11 = 10/5 x 100%		12	13
				K	Rp	K	Rp	K	Rp	K	Rp	K	Rp	K	Rp	K	Rp		
			Jumlah pakaian dinas dan kelengkapannya yang disediakan	1125 Stel	2.412.500.000,00	225 Stel	400.586.286,00	0 Stel	0,00	0 Stel	0,00	0,00	0,00	225 Stel	400.586.286,00	20,00	16,60	DINAS KESEHATAN	
	1.02.01.2.05.03	Pendataan dan Pengolahan Administrasi Kepegawaian	Jumlah Dokumen Pendataan dan Pengolahan Administrasi Kepegawaian	5 Dokumen	45.000.000,00	4 Dokumen	55.296.000,00	11 Dokumen	17.305.000,00	11 Dokumen	14.675.000,00	100,00	84,80	4 Dokumen	69.971.000,00	80,00	155,49	DINAS KESEHATAN	
			Jumlah dokumen data administrasi kepegawaian	5 Dokumen	45.000.000,00	0 Dokumen	0,00	0 Dokumen	0,00	0 Dokumen	0,00	0,00	0,00	0 Dokumen	0,00	0,00	0,00	DINAS KESEHATAN	
	1.02.01.2.05.04	Koordinasi dan Pelaksanaan Sistem Informasi Kepegawaian	Jumlah dokumen hasil koordinasi dan pelaksanaan simpeg	5 Dokumen	145.000.000,00	0 Dokumen	0,00	0 Dokumen	0,00	0 Dokumen	0,00	0,00	0,00	0 Dokumen	0,00	0,00	0,00	DINAS KESEHATAN	
			Jumlah Dokumen Hasil Koordinasi dan Pelaksanaaan Sistem Informasi Kepegawaian	5 Dokumen	145.000.000,00	0 Dokumen	0,00	0 Dokumen	0,00	0 Dokumen	0,00	0,00	0,00	0 Dokumen	0,00	0,00	0,00	DINAS KESEHATAN	
	1.02.01.2.05.05	Monitoring, Evaluasi, dan Penilaian Kinerja Pegawai	Jumlah dokumen evaluasi dan penilaian kinerja pegawai	5 dokumen	145.000.000,00	0 dokumen	0,00	0 dokumen	0,00	0 dokumen	0,00	0,00	0,00	0 dokumen	0,00	0,00	0,00	DINAS KESEHATAN	
			Jumlah Dokumen Monitoring, Evaluasi, dan Penilaian Kinerja Pegawai	5 Dokumen	145.000.000,00	0 Dokumen	0,00	0 Dokumen	0,00	0 Dokumen	0,00	0,00	0,00	0 Dokumen	0,00	0,00	0,00	DINAS KESEHATAN	
	1.02.01.2.05.06	Pemulangan Pegawai yang Pensiun	Jumlah pegawai yang pensiun yang terfasilitasi	5 Orang	45.000.000,00	0 Orang	0,00	0 Orang	0,00	0 Orang	0,00	0,00	0,00	0 Orang	0,00	0,00	0,00	DINAS KESEHATAN	
			Jumlah Pegawai Pensiun yang Dipulangkan	5 orang	45.000.000,00	0 orang	0,00	0 orang	0,00	0 orang	0,00	0,00	0,00	0 orang	0,00	0,00	0,00	DINAS KESEHATAN	
	1.02.01.2.05.07	Pemulangan Pegawai yang Meninggal dalam Melaksanakan Tugas	Jumlah Pemulangan Pegawai yang Meninggal dalam Melaksanakan Tugas yang terfasilitasi	5 Orang	150.000.000,00	0 Orang	0,00	0 Orang	0,00	0 Orang	0,00	0,00	0,00	0 Orang	0,00	0,00	0,00	DINAS KESEHATAN	
			Jumlah Laporan Hasil Pemulangan Pegawai yang Meninggal dalam Melaksanakan Tugas	5 orang	150.000.000,00	0 orang	0,00	0 orang	0,00	0 orang	0,00	0,00	0,00	0 orang	0,00	0,00	0,00	DINAS KESEHATAN	
	1.02.01.2.05.08	Pemindahan Tugas ASN	Jumlah ASN yang terfasilitasi dalam pindah tugas	5 Orang	145.000.000,00	0 Orang	0,00	0 Orang	0,00	0 Orang	0,00	0,00	0,00	0 Orang	0,00	0,00	0,00	DINAS KESEHATAN	
			Jumlah ASN yang dipindah tugaskan	5 Orang	145.000.000,00	0 Orang	0,00	0 Orang	0,00	0 Orang	0,00	0,00	0,00	0 Orang	0,00	0,00	0,00	DINAS KESEHATAN	
	1.02.01.2.05.09	Pendidikan dan Pelatihan Pegawai Berdasarkan Tugas dan Fungsi	Jumlah Pegawai Berdasarkan Tugas dan Fungsi yang Mengikuti Pendidikan dan Pelatihan	273 Orang	660.000.000,00	2 Orang	20.500.000,00	2 Orang	30.000.000,00	2 Orang	14.820.000,00	100,00	49,40	4 Orang	35.320.000,00	1,47	5,35	DINAS KESEHATAN	-
			Jumlah pegawai yang mengikuti pendidikan dan pelatihan sesuai tugas dan fungsi	100 Orang	660.000.000,00	60 Orang	12.000.000,00	0 Orang	0,00	0 Orang	0,00	0,00	0,00	60 Orang	12.000.000,00	60,00	1,82	DINAS KESEHATAN	
	1.02.01.2.05.10	Sosialisasi Peraturan Perundang-Undangan	Jumlah Orang yang Mengikuti Sosialisasi Peraturan Perundang-Undangan	65 Orang	1.416.383.200,00	65 Orang	46.425.000,00	60 Orang	19.650.000,00	60 Orang	8.700.000,00	100,00	44,27	65 Orang	55.125.000,00	100,00	3,89	DINAS KESEHATAN	
			Jumlah pegawai yang mengikuti sosialisasi peraturan perundang-undangan	70 HOK	1.416.383.200,00	70 HOK	124.575.000,00	0 HOK	0,00	0 HOK	0,00	0,00	0,00	70 HOK	124.575.000,00	100,00	8,80	DINAS KESEHATAN	
	1.02.01.2.05.11	Bimbingan Teknis Implementasi Peraturan Perundang-Undangan	Jumlah Orang yang Mengikuti Bimbingan Teknis Implementasi Peraturan	100 Orang	575.000.000,00	100 Orang	147.178.500,00	150 Orang	19.500.000,00	140 Orang	10.600.000,00	93,33	54,36	100 Orang	157.778.500,00	100,00	27,44	DINAS KESEHATAN	
			Jumlah pegawai yang mengikuti bimbingan teknis implementasi peraturan perundang-undangan	70 HOK	575.000.000,00	70 HOK	114.350.000,00	0 HOK	0,00	0 HOK	0,00	0,00	0,00	70 HOK	114.350.000,00	100,00	19,89	DINAS KESEHATAN	
	1.02.01.2.06	***Administrasi Umum Perangkat Daerah***	***Jumlah pelayanan pemenuhan administrasi umum perangkat daerah disusun sesuai aturan dan teradministasi dengan benar***	***55 Dokumen***	***22.662.820.000,00***	***19 Dokumen***	***4.001.087.527,00***	***11 Dokumen***	***995.643.000,00***	***11 Dokumen***	***820.863.159,00***	***100,00***	***82,45***	***30 Dokumen***	***4.821.950.686,00***	***54,55***	***21,28***		
			Persentase pemenuhan layanan internal Perangkat Daerah	***100 Persen***		***91.48 Persen***		***0 Persen***		***0 Persen***		***0,00***		***91.48 Persen***		***91,48***			
	1.02.01.2.06.01	Penyediaan Komponen Instalasi Listrik/Penerangan Bangunan Kantor	Jumlah Paket Komponen Instalasi Listrik/Penerangan Bangunan Kantor yang Disediakan	381 Paket	350.000.000,00	382 Paket	64.049.500,00	12 Paket	37.290.400,00	12 Paket	27.349.448,00	100,00	73,34	394 Paket	91.398.948,00	103,41	26,11	DINAS KESEHATAN	
			Jumlah komponen instalasi listrik/penerangan bangunan yang disediakan	100 Buah	350.000.000,00	100 Buah	22.049.484,00	0 Buah	0,00	0 Buah	0,00	0,00	0,00	100 Buah	22.049.484,00	100,00	6,30	DINAS KESEHATAN	
	1.02.01.2.06.02	Penyediaan Peralatan dan Perlengkapan Kantor	Jumlah Paket Peralatan dan Perlengkapan Kantor yang Disediakan	30 Paket	296.410.000,00	30 Paket	311.562.000,00	1 Paket	179.848.600,00	1 Paket	173.783.021,00	100,00	96,63	30 Paket	485.345.021,00	100,00	163,74	DINAS KESEHATAN	-
			Jumlah peralatan dan perlengkapan yang disediakan	26 Buah	296.410.000,00	10 Buah	0,00	0 Buah	0,00	0 Buah	0,00	0,00	0,00	0 Buah	0,00	0,00	0,00	DINAS KESEHATAN	-
	1.02.01.2.06.03	Penyediaan Peralatan Rumah Tangga	Jumlah peralatan rumah tangga yang disediakan	50 Buah	740.000.000,00	0 Buah	0,00	0 Buah	0,00	0 Buah	0,00	0,00	0,00	0 Buah	0,00	0,00	0,00	DINAS KESEHATAN	
			Jumlah Paket Peralatan Rumah Tangga yang Disediakan	35 Paket	740.000.000,00	0 Paket	0,00	0 Paket	0,00	0 Paket	0,00	0,00	0,00	0 Paket	0,00	0,00	0,00	DINAS KESEHATAN	
	1.02.01.2.06.04	Penyediaan Bahan Logistik Kantor	Jumlah Paket Bahan Logistik Kantor yang Disediakan	3912 Paket	650.000.000,00	2598 Paket	31.819.000,00	4 Paket	67.541.000,00	4 Paket	55.268.000,00	100,00	81,83	2602 Paket	87.087.000,00	66,51	13,40	DINAS KESEHATAN	
			Jumlah bahan logistik kantor yang disediakan	8750 Buah	650.000.000,00	1000 Buah	63.767.100,00	0 Buah	0,00	0 Buah	0,00	0,00	0,00	1000 Buah	63.767.100,00	11,43	9,81	DINAS KESEHATAN	
	1.02.01.2.06.05	Penyediaan Barang Cetakan dan Penggandaan	Jumlah Paket Barang Cetakan dan Penggandaan yang Disediakan	121699 Paket	590.000.000,00	92800 Paket	183.584.300,00	3 Paket	74.189.000,00	3 Paket	64.669.510,00	100,00	87,17	92800 Paket	248.253.810,00	76,25	42,08	DINAS KESEHATAN	
			Jumlah barang cetakan dan penggandaan yang disediakan	50 Buah	590.000.000,00	10 Buah	78.516.825,00	0 Buah	0,00	0 Buah	0,00	0,00	0,00	10 Buah	78.516.825,00	20,00	13,31	DINAS KESEHATAN	
	1.02.01.2.06.06	Penyediaan Bahan Bacaan dan Peraturan Perundang-undangan	Jumlah Dokumen Bahan Bacaan dan Peraturan Perundang-undangan yang Disediakan	1460 Dokumen	60.000.000,00	1315 Dokumen	18.984.072,00	4 Dokumen	18.000.000,00	4 Dokumen	12.220.000,00	100,00	67,89	1319 Dokumen	31.204.072,00	90,34	52,01	DINAS KESEHATAN	
			Jumlah bahan bacaan dan peraturan perundang-undangan yang disediakan	25 eksemplar	60.000.000,00	5 eksemplar	7.697.850,00	0 eksemplar	0,00	0 eksemplar	0,00	0,00	0,00	5 eksemplar	7.697.850,00	20,00	12,83	DINAS KESEHATAN	

No	Kode	Urusan/ Bidang Urusan Pemerintahan Daerah dan Program/ Kegiatan/ Sub Kegiatan	Indikator Kinerja Program (outcome)/ Kegiatan (output)/ Sub Kegiatan	Target Rpjmd PD pada Tahun 2026 (akhir periode Rpjmd PD)		Realisasi Capaian Kinerja RKPD s/d Tahun 2024		Target kinerja dan anggaran Rkpd PD Tahun Berjalan yang dievaluasi (Tahun 2025)		Realisasi Capaian Kinerja dan Anggaran RKPD yang dievaluasi (Tahun 2025)		Tingkat Capaian Kinerja dan Realisasi Anggaran RKPD (%)		Realisasi Kinerja dan Anggaran RKPD s/d Tahun 2025		Tingkat Capaian Kinerja dan Realisasi Anggaran RPJMD s/d Tahun 2025 (%)		Perangkat Daerah Penanggung Jawab	Ket.
1	2	3	4	5		6		7		8		9 = 8/7 x 100%		10 = 6 + 8		11 = 10/5 x 100%		12	13
				K	Rp	K	Rp	K	Rp	K	Rp	K	Rp	K	Rp	K	Rp		
	1.02.01.2.06.07	Penyediaan Bahan/Material	Jumlah bahan/material yang disediakan	205 Buah	235.000.000,00	0 Buah	0,00	0 Buah	0,00	0 Buah	0,00	0,00	0,00	0 Buah	0,00	0,00	0,00	DINAS KESEHATAN	
			Jumlah Paket Bahan/Material yang Disediakan	5 Paket	235.000.000,00	0 Paket	0,00	0 Paket	0,00	0 Paket	0,00	0,00	0,00	0 Paket	0,00	0,00	0,00	DINAS KESEHATAN	
	1.02.01.2.06.08	Fasilitasi Kunjungan Tamu	Jumlah Laporan Fasilitasi Kunjungan Tamu	1800 Laporan	650.000.000,00	384 Laporan	60.737.000,00	12 Laporan	10.418.000,00	12 Laporan	10.180.000,00	100,00	97,72	396 Laporan	70.917.000,00	22,00	10,91	DINAS KESEHATAN	-
			Jumlah fasilitas kunjungan tamu yang disediakan	7800 HOK	650.000.000,00	1000 HOK	39.843.400,00	0 HOK	0,00	0 HOK	0,00	0,00	0,00	1000 HOK	39.843.400,00	12,82	6,13	DINAS KESEHATAN	
	1.02.01.2.06.09	Penyelenggaraan Rapat Koordinasi dan Konsultasi SKPD	Jumlah Laporan Penyelenggaraan Rapat Koordinasi dan Konsultasi SKPD	7092 Laporan	7.030.000.000,00	2924 Laporan	1.998.477.778,00	12 Laporan	592.096.000,00	12 Laporan	467.556.185,00	100,00	78,97	2936 Laporan	2.466.033.963,00	41,40	35,08	DINAS KESEHATAN	
			Jumlah rapat koordinasi dan konsultasi yang difasilitasi	5225 HOK	7.030.000.000,00	1045 HOK	1.106.480.668,00	0 HOK	0,00	0 HOK	0,00	0,00	0,00	1045 HOK	1.106.480.668,00	20,00	15,74	DINAS KESEHATAN	
	1.02.01.2.06.10	Penatausahaan Arsip Dinamis pada SKPD	Jumlah Dokumen Penatausahaan Arsip Dinamis pada SKPD	205 Dokumen	265.000.000,00	100 Dokumen	13.518.550,00	1 Dokumen	16.260.000,00	1 Dokumen	9.836.995,00	100,00	60,50	101 Dokumen	23.355.545,00	49,27	8,81	DINAS KESEHATAN	
			Jumlah dokumen arsip dinamis pada perangkat daerah	205 Dokumen	265.000.000,00	0 Dokumen	0,00	0 Dokumen	0,00	0 Dokumen	0,00	0,00	0,00	0 Dokumen	0,00	0,00	0,00	DINAS KESEHATAN	
	1.02.01.2.06.11	Dukungan Pelaksanaan Sistem Pemerintahan Berbasis Elektronik pada SKPD	Jumlah siistem pemerintahan berbasis elektronik yang dibangun	5 aplikasi	465.000.000,00	0 aplikasi	0,00	0 aplikasi	0,00	0 aplikasi	0,00	0,00	0,00	0 aplikasi	0,00	0,00	0,00	DINAS KESEHATAN	
			Jumlah Dokumen Dukungan Pelaksanaan Sistem Pemerintahan Berbasis Elektronik pada SKPD	5 Dokumen	465.000.000,00	0 Dokumen	0,00	0 Dokumen	0,00	0 Dokumen	0,00	0,00	0,00	0 Dokumen	0,00	0,00	0,00	DINAS KESEHATAN	
	1.02.01.2.07	***Pengadaan Barang Milik Daerah Penunjang Urusan Pemerintah Daerah***	***Jumlah pemenuhan barang milik daerah dalam menunjang operasional kantor disusun sesuai aturan dan teradministasi dengan benar***	***55 Dokumen***	***55.470.000.000,00***	***19 Dokumen***	***13.459.442.700,00***	***11 Dokumen***	***290.477.200,00***	***11 Dokumen***	***280.489.999,00***	***100,00***	***96,56***	***30 Dokumen***	***13.739.932.699,00***	***54,55***	***24,77***		
			Persentase pemenuhan layanan internal Perangkat Daerah	***100 Persen***		***96.92 Persen***		***0 Persen***		***0 Persen***		***0,00***		***96.92 Persen***		***96,92***			
	1.02.01.2.07.01	Pengadaan Kendaraan Perorangan Dinas atau Kendaraan Dinas Jabatan	Jumlah Unit Kendaraan Perorangan Dinas atau Kendaraan Dinas Jabatan yang Disediakan	5 Unit	2.500.000.000,00	0 Unit	0,00	1 Unit	200.000.000,00	1 Unit	197.505.000,00	100,00	98,75	1 Unit	197.505.000,00	20,00	7,90	DINAS KESEHATAN	
			Jumlah kendaraan dinas perorangan atau kendaraan dinas jabatan yang diadakan	5 Unit	2.500.000.000,00	0 Unit	0,00	0 Unit	0,00	0 Unit	0,00	0,00	0,00	0 Unit	0,00	0,00	0,00	DINAS KESEHATAN	
	1.02.01.2.07.02	Pengadaan Kendaraan Dinas Operasional atau Lapangan	Jumlah kendaraan dinas operasional/lapangan yang diadakan	10 Unit	5.000.000.000,00	42 Unit	11.449.700.000,00	0 Unit	0,00	0 Unit	0,00	0,00	0,00	42 Unit	11.449.700.000,00	420,00	228,99	DINAS KESEHATAN	
			Jumlah Unit Kendaraan Dinas Operasional atau Lapangan yang Disediakan	10 Unit	5.000.000.000,00	0 Unit	0,00	0 Unit	0,00	0 Unit	0,00	0,00	0,00	0 Unit	0,00	0,00	0,00	DINAS KESEHATAN	
	1.02.01.2.07.03	Pengadaan Alat Besar	Jumlah alat besar yang diadakan	2 unit	2.000.000.000,00	0 unit	0,00	0 unit	0,00	0 unit	0,00	0,00	0,00	0 unit	0,00	0,00	0,00	DINAS KESEHATAN	
			Jumlah Unit Alat Besar yang Disediakan	2 Unit	2.000.000.000,00	0 Unit	0,00	0 Unit	0,00	0 Unit	0,00	0,00	0,00	0 Unit	0,00	0,00	0,00	DINAS KESEHATAN	
	1.02.01.2.07.04	Pengadaan Alat Angkutan Darat Tak Bermotor	Jumlah alat angkut darat tak bermotor yang diadakan	1 unit	100.000.000,00	0 unit	0,00	0 unit	0,00	0 unit	0,00	0,00	0,00	0 unit	0,00	0,00	0,00	DINAS KESEHATAN	
			Jumlah Unit Alat Angkutan Darat Tak Bermotor yang Disediakan	1 Unit	100.000.000,00	0 Unit	0,00	0 Unit	0,00	0 Unit	0,00	0,00	0,00	0 Unit	0,00	0,00	0,00	DINAS KESEHATAN	
	1.02.01.2.07.05	Pengadaan Mebel	Jumlah mebel yang diadakan	90 Unit	2.750.000.000,00	10 Unit	212.692.650,00	0 Unit	0,00	0 Unit	0,00	0,00	0,00	10 Unit	212.692.650,00	11,11	7,73	DINAS KESEHATAN	
			Jumlah Paket Mebel yang Disediakan	110 Paket	2.750.000.000,00	110 Paket	231.930.000,00	0 Paket	0,00	0 Paket	0,00	0,00	0,00	110 Paket	231.930.000,00	100,00	8,43	DINAS KESEHATAN	
	1.02.01.2.07.06	Pengadaan Peralatan dan Mesin Lainnya	Jumlah Unit Peralatan dan Mesin Lainnya yang Disediakan	10 Unit	705.000.000,00	30 Unit	447.089.600,00	6 Unit	90.477.200,00	5 Unit	82.984.999,00	83,33	91,72	35 Unit	530.074.599,00	350,00	75,19	DINAS KESEHATAN	
			Jumlah peralatan dan mesin lainnya yang diadakan	10 unit	705.000.000,00	0 unit	0,00	0 unit	0,00	0 unit	0,00	0,00	0,00	0 unit	0,00	0,00	0,00	DINAS KESEHATAN	
	1.02.01.2.07.07	Pengadaan Aset Tetap Lainnya	Jumlah aset tetap lainnya yang diadakan	25 unit	705.000.000,00	0 unit	0,00	0 unit	0,00	0 unit	0,00	0,00	0,00	0 unit	0,00	0,00	0,00	DINAS KESEHATAN	
			Jumlah Unit Aset Tetap Lainnya yang Disediakan	25 Unit	705.000.000,00	0 Unit	0,00	0 Unit	0,00	0 Unit	0,00	0,00	0,00	0 Unit	0,00	0,00	0,00	DINAS KESEHATAN	
	1.02.01.2.07.08	Pengadaan Aset Tak Berwujud	Jumlah aset tak berwujud yang diadakan	10 unit	705.000.000,00	0 unit	0,00	0 unit	0,00	0 unit	0,00	0,00	0,00	0 unit	0,00	0,00	0,00	DINAS KESEHATAN	
			Jumlah Unit Aset Tak Berwujud yang Disediakan	10 Unit	705.000.000,00	0 Unit	0,00	0 Unit	0,00	0 Unit	0,00	0,00	0,00	0 Unit	0,00	0,00	0,00	DINAS KESEHATAN	
	1.02.01.2.07.09	Pengadaan Gedung Kantor atau Bangunan Lainnya	Jumlah gedung kantor atau bangunan yang dibangun	4 Unit	8.000.000.000,00	0 Unit	0,00	0 Unit	0,00	0 Unit	0,00	0,00	0,00	0 Unit	0,00	0,00	0,00	DINAS KESEHATAN	
			Jumlah Unit Gedung Kantor atau Bangunan Lainnya yang Disediakan	4 Unit	8.000.000.000,00	0 Unit	0,00	0 Unit	0,00	0 Unit	0,00	0,00	0,00	0 Unit	0,00	0,00	0,00	DINAS KESEHATAN	
	1.02.01.2.07.10	Pengadaan Sarana dan Prasarana Gedung Kantor atau Bangunan Lainnya	Jumlah sarana dan prasarana gedung kantor atau bangunan lainnya yang diadakan	50 Unit	4.070.000.000,00	10 Unit	699.732.800,00	0 Unit	0,00	0 Unit	0,00	0,00	0,00	10 Unit	699.732.800,00	20,00	17,19	DINAS KESEHATAN	
			Jumlah Unit Sarana dan Prasarana Gedung Kantor atau Bangunan Lainnya yang Disediakan	70 Unit	4.070.000.000,00	30 Unit	155.550.000,00	0 Unit	0,00	0 Unit	0,00	0,00	0,00	30 Unit	155.550.000,00	42,86	3,82	DINAS KESEHATAN	
	1.02.01.2.07.11	Pengadaan Sarana dan Prasarana Pendukung Gedung Kantor atau Bangunan Lainnya	Jumlah sarana dan prasarana pendukung gedung kantor atau bangunan lainnya yang diadakan	45 Unit	1.200.000.000,00	5 Unit	141.846.900,00	0 Unit	0,00	0 Unit	0,00	0,00	0,00	5 Unit	141.846.900,00	11,11	11,82	DINAS KESEHATAN	
			Jumlah Unit Sarana dan Prasarana Pendukung Gedung Kantor atau Bangunan Lainnya yang Disediakan	77 Unit	1.200.000.000,00	45 Unit	120.900.750,00	0 Unit	0,00	0 Unit	0,00	0,00	0,00	45 Unit	120.900.750,00	58,44	10,08	DINAS KESEHATAN	

No	Kode	Urusan/ Bidang Urusan Pemerintahan Daerah dan Program/ Kegiatan/ Sub Kegiatan	Indikator Kinerja Program (outcome)/ Kegiatan (output)/ Sub Kegiatan	Target Rpjmd PD pada Tahun 2026 (akhir periode Rpjmd PD)		Realisasi Capaian Kinerja RKPD s/d Tahun 2024		Target kinerja dan anggaran Rkpd PD Tahun Berjalan yang dievaluasi (Tahun 2025)		Realisasi Capaian Kinerja dan Anggaran RKPD yang dievaluasi (Tahun 2025)		Tingkat Capaian Kinerja dan Realisasi Anggaran RKPD (%)		Realisasi Kinerja dan Anggaran RKPD s/d Tahun 2025		Tingkat Capaian Kinerja dan Realisasi Anggaran RPJMD s/d Tahun 2025 (%)		Perangkat Daerah Penanggung Jawab	Ket.
1	2	3	4	5		6		7		8		9 = 8/7 x 100%		10 = 6 + 8		11 = 10/5 x 100%		12	13
				K	Rp	K	Rp	K	Rp	K	Rp	K	Rp	K	Rp	K	Rp		
	1.02.01.2.08	***Penyediaan Jasa Penunjang Urusan Pemerintahan Daerah***	***Jumlah penyediaan jasa penunjang operasional perkantoran yang disusun sesuai aturan dan teradministasi dengan benar***	***20 Dokumen***	***5.658.661.480,00***	***8 Dokumen***	***1.564.346.852,00***	***4 Dokumen***	***834.231.460,00***	***4 Dokumen***	***666.051.457,00***	***100,00***	***79,84***	***12 Dokumen***	***2.230.398.309,00***	***60,00***	***39,42***		
			Persentase pemenuhan layanan internal Perangkat Daerah	***100 Persen***		***86.8 Persen***		***0 Persen***		***0 Persen***		***0,00***		***86.8 Persen***		***86,80***			
	1.02.01.2.08.01	Penyediaan Jasa Surat Menyurat	Jumlah Laporan Penyediaan Jasa Surat Menyurat	299 Laporan	228.330.740,00	311 Laporan	60.925.000,00	6 Laporan	8.100.000,00	6 Laporan	8.100.000,00	100,00	100,00	317 Laporan	69.025.000,00	106,02	30,23	DINAS KESEHATAN	
			Jumlah jasa pengiriman surat menyurat yang disediakan	100 OK	228.330.740,00	100 OK	37.375.000,00	0 OK	0,00	0 OK	0,00	0,00	0,00	100 OK	37.375.000,00	100,00	16,37	DINAS KESEHATAN	
	1.02.01.2.08.02	Penyediaan Jasa Komunikasi, Sumber Daya Air dan Listrik	Jumlah Laporan Penyediaan Jasa Komunikasi, Sumber Daya Air dan Listrik yang Disediakan	12 Laporan	2.100.000.000,00	12 Laporan	991.212.388,00	12 Laporan	646.301.460,00	12 Laporan	521.525.937,00	100,00	80,69	12 Laporan	1.512.738.325,00	100,00	72,04	DINAS KESEHATAN	
			Jumlah rekening jasa komunikasi, sumber daya air dan listrik yang dibayarkan dalam 1 tahun	15 Rekening	2.100.000.000,00	3 Rekening	403.012.964,00	0 Rekening	0,00	0 Rekening	0,00	0,00	0,00	3 Rekening	403.012.964,00	20,00	19,19	DINAS KESEHATAN	
	1.02.01.2.08.03	Penyediaan Jasa Peralatan dan Perlengkapan Kantor	Jumlah jasa peralatan dan perlengkapan kantor yang disediakan	50 unit	251.000.000,00	0 unit	0,00	0 unit	0,00	0 unit	0,00	0,00	0,00	0 unit	0,00	0,00	0,00	DINAS KESEHATAN	
			Jumlah Laporan Penyediaan Jasa Peralatan dan Perlengkapan Kantor yang Disediakan	50 Laporan	251.000.000,00	0 Laporan	0,00	0 Laporan	0,00	0 Laporan	0,00	0,00	0,00	0 Laporan	0,00	0,00	0,00	DINAS KESEHATAN	
	1.02.01.2.08.04	Penyediaan Jasa Pelayanan Umum Kantor	Jumlah Laporan Penyediaan Jasa Pelayanan Umum Kantor yang Disediakan	500 Laporan	250.000.000,00	5 Laporan	44.765.500,00	2 Laporan	179.830.000,00	2 Laporan	136.425.520,00	100,00	75,86	7 Laporan	181.191.020,00	1,40	72,48	DINAS KESEHATAN	
			Jumlah jasa pelayanan umum kantor yang disediakan	10 OK/OB	250.000.000,00	2 OK/OB	27.056.000,00	0 OK/OB	0,00	0 OK/OB	0,00	0,00	0,00	2 OK/OB	27.056.000,00	20,00	10,82	DINAS KESEHATAN	
	1.02.01.2.09	***Pemeliharaan Barang Milik Daerah Penunjang Urusan Pemerintahan Daerah***	***Jumlah pemeliharaan barang milik daerah penunjang urusan pemerintahan daerah disusun sesuai aturan dan teradministasi dengan benar***	***58 Dokumen***	***22.894.000.000,00***	***23 Dokumen***	***3.573.480.914,00***	***12 Dokumen***	***1.989.153.000,00***	***12 Dokumen***	***1.653.001.725,00***	***100,00***	***83,10***	***35 Dokumen***	***5.226.482.639,00***	***60,34***	***22,83***		
			Persentase pemenuhan layanan internal Perangkat Daerah	***100 Persen***		***107.52 Persen***		***0 Persen***		***0 Persen***		***0,00***		***107.52 Persen***		***107,52***			
	1.02.01.2.09.01	Penyediaan Jasa Pemeliharaan, Biaya Pemeliharaan dan Pajak Kendaraan Perorangan Dinas atau Kendaraan Dinas Jabatan	Jumlah Kendaraan Perorangan Dinas atau Kendaraan Dinas Jabatan yang Dipelihara dan dibayarkan Pajaknya	61 Unit	600.000.000,00	49 Unit	138.299.650,00	6 Unit	24.000.000,00	6 Unit	22.000.000,00	100,00	91,67	55 Unit	160.299.650,00	90,16	26,72	DINAS KESEHATAN	
			Jumlah jasa pemeliharaan, biaya pemeliharaan dan pajak kendaraan perorangan dinas atau kendaraan dinas jabatan dalam 1 tahun	5 Unit	600.000.000,00	1 Unit	141.360.525,00	0 Unit	0,00	0 Unit	0,00	0,00	0,00	1 Unit	141.360.525,00	20,00	23,56	DINAS KESEHATAN	
	1.02.01.2.09.02	Penyediaan Jasa Pemeliharaan, Biaya Pemeliharaan, Pajak, dan Perizinan Kendaraan Dinas Operasional atau Lapangan	Jumlah Kendaraan Dinas Operasional atau Lapangan yang Dipelihara dan dibayarkan Pajak dan Perizinannya	45 Unit	600.000.000,00	50 Unit	224.532.200,00	29 Unit	182.887.000,00	29 Unit	177.228.806,00	100,00	96,91	50 Unit	401.761.006,00	111,11	66,96	DINAS KESEHATAN	-
			Jumlah jasa pemeliharaan, biaya pemeliharaan, pajak, dan perizinan kendaraan dinas operasional atau lapangan dalam 1 tahun	25 Unit	600.000.000,00	5 Unit	89.503.428,00	0 Unit	0,00	0 Unit	0,00	0,00	0,00	5 Unit	89.503.428,00	20,00	14,92	DINAS KESEHATAN	
	1.02.01.2.09.03	Penyediaan Jasa Pemeliharaan, Biaya Pemeliharaan dan Perizinan Alat Besar	Jumlah jasa pemeliharaan, biaya pemeliharaan dan perizinan alat besar dalam 1 tahun	5 unit	90.000.000,00	0 unit	0,00	0 unit	0,00	0 unit	0,00	0,00	0,00	0 unit	0,00	0,00	0,00	DINAS KESEHATAN	
			Jumlah Alat Besar yang Dipelihara dan dibayarkan Perizinannya	5 Unit	90.000.000,00	0 Unit	0,00	0 Unit	0,00	0 Unit	0,00	0,00	0,00	0 Unit	0,00	0,00	0,00	DINAS KESEHATAN	
	1.02.01.2.09.04	Penyediaan Jasa Pemeliharaan, Biaya Pemeliharaan dan Perizinan Alat Angkutan Darat Tak Bermotor	Jumlah jasa pemeliharaan, biaya pemeliharaan dan perizinan alat angkutan darat tak bermotor dalam 1 tahun	5 unit	50.000.000,00	0 unit	0,00	0 unit	0,00	0 unit	0,00	0,00	0,00	0 unit	0,00	0,00	0,00	DINAS KESEHATAN	
			Jumlah Alat Angkutan Darat Tak Bermotor yang Dipelihara dan Dibayarkan Perizinannya	24 Unit	50.000.000,00	0 Unit	0,00	0 Unit	0,00	0 Unit	0,00	0,00	0,00	0 Unit	0,00	0,00	0,00	DINAS KESEHATAN	
	1.02.01.2.09.05	Pemeliharaan Mebel	Jumlah mebel yang dipelihara	100 Unit	110.000.000,00	0 Unit	0,00	0 Unit	0,00	0 Unit	0,00	0,00	0,00	0 Unit	0,00	0,00	0,00	DINAS KESEHATAN	
			Jumlah Mebel yang Dipelihara	110 Unit	110.000.000,00	0 Unit	0,00	0 Unit	0,00	0 Unit	0,00	0,00	0,00	0 Unit	0,00	0,00	0,00	DINAS KESEHATAN	
	1.02.01.2.09.06	Pemeliharaan Peralatan dan Mesin Lainnya	Jumlah Peralatan dan Mesin Lainnya yang Dipelihara	10 Unit	455.000.000,00	40 Unit	47.420.000,00	32 Unit	131.755.000,00	30 Unit	68.637.002,00	93,75	52,09	70 Unit	116.057.002,00	700,00	25,51	DINAS KESEHATAN	
			Jumlah peralatan dan mesin lainnya yang dipelihara	10 Unit	455.000.000,00	0 Unit	0,00	0 Unit	0,00	0 Unit	0,00	0,00	0,00	0 Unit	0,00	0,00	0,00	DINAS KESEHATAN	
	1.02.01.2.09.07	Pemeliharaan Aset Tetap Lainnya	Jumlah aset tetap lainnya yang dipelihara	25 Unit	305.000.000,00	0 Unit	0,00	0 Unit	0,00	0 Unit	0,00	0,00	0,00	0 Unit	0,00	0,00	0,00	DINAS KESEHATAN	
			Jumlah Aset Tetap Lainnya yang Dipelihara	25 Unit	305.000.000,00	0 Unit	0,00	0 Unit	0,00	0 Unit	0,00	0,00	0,00	0 Unit	0,00	0,00	0,00	DINAS KESEHATAN	
	1.02.01.2.09.08	Pemeliharaan Aset Tak Berwujud	Jumlah aset tak berwujud yang dipelihara	25 Unit	1.253.000.000,00	0 Unit	0,00	0 Unit	0,00	0 Unit	0,00	0,00	0,00	0 Unit	0,00	0,00	0,00	DINAS KESEHATAN	
			Jumlah Aset Tak Berwujud yang Dipelihara	25 Unit	1.253.000.000,00	0 Unit	0,00	0 Unit	0,00	0 Unit	0,00	0,00	0,00	0 Unit	0,00	0,00	0,00	DINAS KESEHATAN	
	1.02.01.2.09.09	Pemeliharaan/Rehabilitasi Gedung Kantor dan Bangunan Lainnya	Jumlah Gedung Kantor dan Bangunan Lainnya yang Dipelihara/Direhabilitasi	18 Unit	4.434.000.000,00	12 Unit	1.764.703.623,00	1 Unit	1.650.511.000,00	1 Unit	1.385.135.917,00	100,00	83,92	12 Unit	3.149.839.540,00	66,67	71,04	DINAS KESEHATAN	-
			Jumlah gedung kantor dan bangunan lainnya yang dipelihara	50 Unit	4.434.000.000,00	10 Unit	1.031.210.078,00	0 Unit	0,00	0 Unit	0,00	0,00	0,00	10 Unit	1.031.210.078,00	20,00	23,26	DINAS KESEHATAN	

No	Kode	Urusan/ Bidang Urusan Pemerintahan Daerah dan Program/ Kegiatan/ Sub Kegiatan	Indikator Kinerja Program (outcome)/ Kegiatan (output)/ Sub Kegiatan	Target Rpjmd PD pada Tahun 2026 (akhir periode Rpjmd PD)		Realisasi Capaian Kinerja RKPD s/d Tahun 2024		Target kinerja dan anggaran Rkpd PD Tahun Berjalan yang dievaluasi (Tahun 2025)		Realisasi Capaian Kinerja dan Anggaran RKPD yang dievaluasi (Tahun 2025)		Tingkat Capaian Kinerja dan Realisasi Anggaran RKPD (%)		Realisasi Kinerja dan Anggaran RKPD s/d Tahun 2025		Tingkat Capaian Kinerja dan Realisasi Anggaran RPJMD s/d Tahun 2025 (%)		Perangkat Daerah Penanggung Jawab	Ket.
1	2	3	4	5		6		7		8		9 = 8/7 x 100%		10 = 6 + 8		11 = 10/5 x 100%		12	13
				K	Rp	K	Rp	K	Rp	K	Rp	K	Rp	K	Rp	K	Rp		
	1.02.01.2.09.10	Pemeliharaan/Rehabilitasi Sarana dan Prasarana Gedung Kantor atau Bangunan Lainnya	Jumlah sarana dan prasarana gedung kantor atau bangunan lainnya yang dipelihara	100 Unit	800.000.000,00	75 Unit	50.609.610,00	0 Unit	0,00	0 Unit	0,00	0,00	0,00	75 Unit	50.609.610,00	75,00	6,33	DINAS KESEHATAN	
			Jumlah Sarana dan Prasarana Gedung Kantor atau Bangunan Lainnya yang Dipelihara/Direhabilitasi	476 Unit	800.000.000,00	105 Unit	18.531.000,00	0 Unit	0,00	0 Unit	0,00	0,00	0,00	105 Unit	18.531.000,00	22,06	2,32	DINAS KESEHATAN	
	1.02.01.2.09.11	Pemeliharaan/Rehabilitasi Sarana dan Prasarana Pendukung Gedung Kantor atau Bangunan Lainnya	Jumlah sarana dan prasarana pendukung gedung kantor atau bangunan lainnya yang dipelihara	50 Unit	750.000.000,00	5 Unit	32.655.800,00	0 Unit	0,00	0 Unit	0,00	0,00	0,00	5 Unit	32.655.800,00	10,00	4,35	DINAS KESEHATAN	
			Jumlah Sarana dan Prasarana Gedung Kantor atau Bangunan Lainnya yang Dipelihara/Direhabilitasi	98 Unit	750.000.000,00	70 Unit	34.655.000,00	0 Unit	0,00	0 Unit	0,00	0,00	0,00	70 Unit	34.655.000,00	71,43	4,62	DINAS KESEHATAN	
	1.02.01.2.09.12	Pemeliharaan/Rehabilitasi Tanah	Jumlah tanah yang direhabilitasi	3 bidang	2.000.000.000,00	0 bidang	0,00	0 bidang	0,00	0 bidang	0,00	0,00	0,00	0 bidang	0,00	0,00	0,00	DINAS KESEHATAN	
			Luas Tanah yang Dilakukan Pemeliharaan/Rehabilitasi	3 Ha	2.000.000.000,00	0 Ha	0,00	0 Ha	0,00	0 Ha	0,00	0,00	0,00	0 Ha	0,00	0,00	0,00	DINAS KESEHATAN	
	1.02.01.2.10	***Peningkatan Pelayanan BLUD***	***Rata - rata Indeks Kepuasan Masyarakat terhadap pelayanan kesehatan pada BLUD***	***80 Persen***	***1.356.999.999.998,00***	***80 Persen***	***367.813.623.438,61***	***80 Persen***	***145.772.843.274,33***	***80 Persen***	***136.445.031.201,23***	***100,00***	***93,60***	***80 Persen***	***504.258.654.639,84***	***100,00***	***37,16***		
	1.02.01.2.10.01	Pelayanan dan Penunjang Pelayanan BLUD	Jumlah BLUD yang Menyediakan Pelayanan dan Penunjang Pelayanan pada Puskesmas Donomulyo	1 Unit Kerja	28.763.388.612,00	2 Unit Kerja	10.203.761.775,27	1 Unit Kerja	6.179.798.323,38	1 Unit Kerja	5.155.759.205,92	100,00	83,43	1 Unit Kerja	15.359.520.981,19	100,00	53,40	DINAS KESEHATAN	-
			Jumlah BLUD yang Menyediakan Pelayanan dan Penunjang Pelayanan pada Puskesmas Pakis	1 Unit Kerja	31.815.561.643,00	2 Unit Kerja	11.578.619.161,00	1 Unit Kerja	5.931.263.563,84	1 Unit Kerja	5.594.289.305,24	100,00	94,32	1 Unit Kerja	17.172.908.466,24	100,00	53,98	DINAS KESEHATAN	-
			Jumlah BLUD yang Menyediakan Pelayanan dan Penunjang Pelayanan pada Puskesmas Pogalan	1 Unit Kerja	26.747.265.987,00	2 Unit Kerja	11.080.254.105,16	1 Unit Kerja	5.781.653.325,58	1 Unit Kerja	5.120.258.318,54	100,00	88,56	1 Unit Kerja	16.200.512.423,70	100,00	60,57	DINAS KESEHATAN	-
			Jumlah BLUD yang Menyediakan Pelayanan dan Penunjang Pelayanan pada Puskesmas Tumpang	1 Unit Kerja	28.505.275.131,00	2 Unit Kerja	10.289.844.808,17	1 Unit Kerja	5.267.594.080,53	1 Unit Kerja	5.191.051.904,29	100,00	98,55	1 Unit Kerja	15.480.896.712,46	100,00	54,31	DINAS KESEHATAN	-
			Jumlah BLUD yang Menyediakan Pelayanan dan Penunjang Pelayanan pada Puskesmas Turen	1 Unit Kerja	29.930.651.954,00	2 Unit Kerja	10.714.728.176,40	1 Unit Kerja	5.134.148.364,71	1 Unit Kerja	4.870.954.681,11	100,00	94,87	1 Unit Kerja	15.585.682.857,51	100,00	52,07	DINAS KESEHATAN	-
			Jumlah BLUD yang Menyediakan Pelayanan dan Penunjang Pelayanan pada Puskesmas Kepanjen	1 Unit Kerja	21.200.827.375,00	2 Unit Kerja	8.109.531.977,00	1 Unit Kerja	4.853.719.172,27	1 Unit Kerja	4.684.737.642,98	100,00	96,52	1 Unit Kerja	12.794.269.619,98	100,00	60,35	DINAS KESEHATAN	-
			Jumlah BLUD yang Menyediakan Pelayanan dan Penunjang Pelayanan pada Puskesmas Wagir	1 Unit Kerja	14.974.444.098,00	2 Unit Kerja	7.551.255.305,42	1 Unit Kerja	4.576.790.494,65	1 Unit Kerja	4.073.161.000,98	100,00	89,00	1 Unit Kerja	11.624.416.306,40	100,00	77,63	DINAS KESEHATAN	-
			Jumlah BLUD yang Menyediakan Pelayanan dan Penunjang Pelayanan pada Puskesmas Wajak	1 Unit Kerja	20.314.336.518,00	2 Unit Kerja	8.531.798.745,00	1 Unit Kerja	4.473.977.049,54	1 Unit Kerja	4.481.893.107,27	100,00	100,18	1 Unit Kerja	13.013.691.852,27	100,00	64,06	DINAS KESEHATAN	-
			Jumlah BLUD yang Menyediakan Pelayanan dan Penunjang Pelayanan pada Puskesmas Pamotan	1 Unit Kerja	17.166.517.557,00	2 Unit Kerja	7.051.671.367,00	1 Unit Kerja	4.413.404.637,77	1 Unit Kerja	4.060.577.481,19	100,00	92,01	1 Unit Kerja	11.112.248.848,19	100,00	64,73	DINAS KESEHATAN	-
			Jumlah BLUD yang Menyediakan Pelayanan dan Penunjang Pelayanan pada Puskesmas Dampit	1 Unit Kerja	17.290.050.683,00	2 Unit Kerja	7.909.923.474,00	1 Unit Kerja	4.384.384.093,74	1 Unit Kerja	4.183.460.301,32	100,00	95,42	1 Unit Kerja	12.093.383.775,32	100,00	69,94	DINAS KESEHATAN	
			Jumlah BLUD yang Menyediakan Pelayanan dan Penunjang Pelayanan pada Puskesmas Pakisaji	1 Unit Kerja	24.050.160.917,00	2 Unit Kerja	8.094.211.771,17	1 Unit Kerja	4.337.716.548,23	1 Unit Kerja	4.238.929.627,12	100,00	97,72	1 Unit Kerja	12.333.141.398,29	100,00	51,28	DINAS KESEHATAN	-
			Jumlah BLUD yang Menyediakan Pelayanan dan Penunjang Pelayanan pada Puskesmas Ampelgading	1 Unit Kerja	11.930.266.792,00	2 Unit Kerja	8.615.032.530,75	1 Unit Kerja	4.275.457.631,34	1 Unit Kerja	4.313.081.136,21	100,00	100,88	1 Unit Kerja	12.928.113.666,96	100,00	108,36	DINAS KESEHATAN	-
			Jumlah BLUD yang Menyediakan Pelayanan dan Penunjang Pelayanan pada Puskesmas Tirtoyudo	1 Unit Kerja	18.104.775.288,00	2 Unit Kerja	7.632.379.013,00	1 Unit Kerja	4.268.285.201,29	1 Unit Kerja	4.007.132.208,60	100,00	93,88	1 Unit Kerja	11.639.511.221,60	100,00	64,29	DINAS KESEHATAN	-
			Jumlah BLUD yang Menyediakan Pelayanan dan Penunjang Pelayanan pada Puskesmas Kalipare	1 Unit Kerja	19.109.973.691,00	2 Unit Kerja	7.384.376.648,15	1 Unit Kerja	4.238.810.347,45	1 Unit Kerja	3.709.537.824,84	100,00	87,51	1 Unit Kerja	11.093.914.472,99	100,00	58,05	DINAS KESEHATAN	-
			Jumlah BLUD yang Menyediakan Pelayanan dan Penunjang Pelayanan pada Puskesmas Sumberpucung	1 Unit Kerja	16.597.307.003,00	2 Unit Kerja	6.429.174.508,00	1 Unit Kerja	4.037.498.644,07	1 Unit Kerja	3.235.927.739,85	100,00	80,15	1 Unit Kerja	9.665.102.247,85	100,00	58,23	DINAS KESEHATAN	-
			Jumlah BLUD yang Menyediakan Pelayanan dan Penunjang Pelayanan pada Puskesmas Bululawang	1 Unit Kerja	19.192.084.258,00	2 Unit Kerja	8.073.814.951,00	1 Unit Kerja	4.000.975.531,80	1 Unit Kerja	3.654.333.450,56	100,00	91,34	1 Unit Kerja	11.728.148.401,56	100,00	61,11	DINAS KESEHATAN	
			Jumlah BLUD yang Menyediakan Pelayanan dan Penunjang Pelayanan pada Puskesmas Sumbermanjingwetan	1 Unit Kerja	16.813.330.039,00	2 Unit Kerja	6.385.198.923,00	1 Unit Kerja	3.744.778.194,23	1 Unit Kerja	3.310.785.021,95	100,00	88,41	1 Unit Kerja	9.695.983.944,95	100,00	57,67	DINAS KESEHATAN	-
			Jumlah BLUD yang Menyediakan Pelayanan dan Penunjang Pelayanan pada Puskesmas Jabung	1 Unit Kerja	14.931.082.031,00	2 Unit Kerja	6.861.089.321,00	1 Unit Kerja	3.615.314.991,09	1 Unit Kerja	3.313.277.005,05	100,00	91,65	1 Unit Kerja	10.174.366.326,05	100,00	68,14	DINAS KESEHATAN	
			Jumlah BLUD yang Menyediakan Pelayanan dan Penunjang Pelayanan pada Puskesmas Lawang	1 Unit Kerja	12.951.411.756,00	2 Unit Kerja	6.638.406.367,66	1 Unit Kerja	3.599.687.019,64	1 Unit Kerja	3.711.458.625,81	100,00	103,11	1 Unit Kerja	10.349.864.993,47	100,00	79,91	DINAS KESEHATAN	-
			Jumlah BLUD yang Menyediakan Pelayanan dan Penunjang Pelayanan pada Puskesmas Pagelaran	1 Unit Kerja	19.170.301.147,00	2 Unit Kerja	6.762.288.201,94	1 Unit Kerja	3.585.429.066,66	1 Unit Kerja	3.396.193.885,64	100,00	94,72	1 Unit Kerja	10.158.482.087,58	100,00	52,99	DINAS KESEHATAN	-
			Jumlah BLUD yang Menyediakan Pelayanan dan Penunjang Pelayanan pada Puskesmas Gedangan	1 Unit Kerja	15.902.784.110,00	2 Unit Kerja	6.646.733.433,00	1 Unit Kerja	3.481.436.106,11	1 Unit Kerja	3.273.464.404,03	100,00	94,03	1 Unit Kerja	9.920.197.837,03	100,00	62,38	DINAS KESEHATAN	-
			Jumlah BLUD yang Menyediakan Pelayanan dan Penunjang Pelayanan pada Puskesmas Ngantang	1 Unit Kerja	17.062.750.994,00	2 Unit Kerja	5.988.616.547,00	1 Unit Kerja	3.479.740.232,74	1 Unit Kerja	3.125.135.476,31	100,00	89,81	1 Unit Kerja	9.113.752.023,31	100,00	53,41	DINAS KESEHATAN	-

No	Kode	Urusan/ Bidang Urusan Pemerintahan Daerah dan Program/ Kegiatan/ Sub Kegiatan	Indikator Kinerja Program (outcome)/ Kegiatan (output)/ Sub Kegiatan	Target Rpjmd PD pada Tahun 2026 (akhir periode Rpjmd PD)		Realisasi Capaian Kinerja RKPD s/d Tahun 2024		Target kinerja dan anggaran Rkpd PD Tahun Berjalan yang dievaluasi (Tahun 2025)		Realisasi Capaian Kinerja dan Anggaran RKPD yang dievaluasi (Tahun 2025)		Tingkat Capaian Kinerja dan Realisasi Anggaran RKPD (%)		Realisasi Kinerja dan Anggaran RKPD s/d Tahun 2025		Tingkat Capaian Kinerja dan Realisasi Anggaran RPJMD s/d Tahun 2025 (%)		Perangkat Daerah Penanggung Jawab	Ket.
1	2	3	4	5		6		7		8		9 = 8/7 x 100%		10 = 6 + 8		11 = 10/5 x 100%		12	13
				K	Rp	K	Rp	K	Rp	K	Rp	K	Rp	K	Rp	K	Rp		
			Jumlah BLUD yang Menyediakan Pelayanan dan Penunjang Pelayanan pada Puskesmas Sinopsari	1 Unit Kerja	17.714.377.450,00	2 Unit Kerja	7.204.079.589,60	1 Unit Kerja	3.438.494.525,08	1 Unit Kerja	3.410.454.822,73	100,00	99,18	1 Unit Kerja	10.614.534.412,33	100,00	59,92	DINAS KESEHATAN	-
			Jumlah BLUD yang Menyediakan Pelayanan dan Penunjang Pelayanan pada Puskesmas Pujon	1 Unit Kerja	16.945.548.912,00	2 Unit Kerja	6.610.135.364,51	1 Unit Kerja	3.406.005.707,26	1 Unit Kerja	3.098.656.152,74	100,00	90,98	1 Unit Kerja	9.708.791.517,25	100,00	57,29	DINAS KESEHATAN	-
			Jumlah BLUD yang Menyediakan Pelayanan dan Penunjang Pelayanan pada Puskesmas Wonokerto	1 Unit Kerja	9.058.432.587,00	2 Unit Kerja	5.519.487.630,00	1 Unit Kerja	3.380.622.993,39	1 Unit Kerja	3.229.996.955,45	100,00	95,54	1 Unit Kerja	8.749.484.585,45	100,00	96,59	DINAS KESEHATAN	-
			Jumlah BLUD yang Menyediakan Pelayanan dan Penunjang Pelayanan pada Puskesmas Gondanglegi	1 Unit Kerja	15.654.651.315,00	2 Unit Kerja	6.696.094.461,00	1 Unit Kerja	3.369.581.636,73	1 Unit Kerja	3.374.935.320,77	100,00	100,16	1 Unit Kerja	10.071.029.781,77	100,00	64,33	DINAS KESEHATAN	-
			Jumlah BLUD yang Menyediakan Pelayanan dan Penunjang Pelayanan pada Puskesmas Karangploso	1 Unit Kerja	14.860.212.319,00	2 Unit Kerja	6.090.382.651,00	1 Unit Kerja	3.365.670.139,94	1 Unit Kerja	2.968.149.230,00	100,00	88,19	1 Unit Kerja	9.058.531.881,00	100,00	60,96	DINAS KESEHATAN	-
			Jumlah BLUD yang Menyediakan Pelayanan dan Penunjang Pelayanan pada Puskesmas Bantur	1 Unit Kerja	13.901.293.384,00	2 Unit Kerja	5.295.044.990,61	1 Unit Kerja	3.081.518.356,03	1 Unit Kerja	2.844.178.087,38	100,00	92,30	1 Unit Kerja	8.139.223.077,99	100,00	58,55	DINAS KESEHATAN	-
			Jumlah BLUD yang Menyediakan Pelayanan dan Penunjang Pelayanan pada Puskesmas Ngajum	1 Unit Kerja	14.615.015.262,00	2 Unit Kerja	5.516.475.711,00	1 Unit Kerja	3.059.225.342,15	1 Unit Kerja	3.023.127.613,18	100,00	98,82	1 Unit Kerja	8.539.603.324,18	100,00	58,43	DINAS KESEHATAN	-
			Jumlah BLUD yang Menyediakan Pelayanan dan Penunjang Pelayanan pada Puskesmas Tajinan	1 Unit Kerja	13.466.592.000,00	2 Unit Kerja	5.088.203.048,24	1 Unit Kerja	2.925.560.574,04	1 Unit Kerja	2.984.555.097,45	100,00	102,02	1 Unit Kerja	8.072.758.145,69	100,00	59,95	DINAS KESEHATAN	-
			Jumlah BLUD yang Menyediakan Pelayanan dan Penunjang Pelayanan pada Puskesmas Sitiarjo	1 Unit Kerja	8.415.926.178,00	2 Unit Kerja	4.530.851.735,00	1 Unit Kerja	2.636.555.316,42	1 Unit Kerja	2.575.621.639,21	100,00	97,69	1 Unit Kerja	7.106.473.374,21	100,00	84,44	DINAS KESEHATAN	-
			Jumlah BLUD yang Menyediakan Pelayanan dan Penunjang Pelayanan pada Puskesmas Dau	1 Unit Kerja	10.728.379.670,00	2 Unit Kerja	4.280.995.725,06	1 Unit Kerja	2.612.908.542,55	1 Unit Kerja	2.192.714.885,02	100,00	83,92	1 Unit Kerja	6.473.710.610,08	100,00	60,34	DINAS KESEHATAN	-
			Jumlah BLUD yang Menyediakan Pelayanan dan Penunjang Pelayanan pada Puskesmas Sumbermanjingkulon	1 Unit Kerja	6.388.618.475,00	2 Unit Kerja	3.703.140.385,00	1 Unit Kerja	2.581.147.782,91	1 Unit Kerja	2.381.111.707,86	100,00	92,25	1 Unit Kerja	6.084.252.092,86	100,00	95,24	DINAS KESEHATAN	-
			Jumlah BLUD yang Menyediakan Pelayanan dan Penunjang Pelayanan pada Puskesmas Wonosari	1 Unit Kerja	9.397.561.692,00	2 Unit Kerja	4.289.592.292,00	1 Unit Kerja	2.489.769.623,18	1 Unit Kerja	2.297.299.574,33	100,00	92,27	1 Unit Kerja	6.586.891.866,33	100,00	70,09	DINAS KESEHATAN	-
			Jumlah BLUD yang Menyediakan Pelayanan dan Penunjang Pelayanan pada Puskesmas Ketawang	1 Unit Kerja	10.422.919.100,00	2 Unit Kerja	4.167.324.158,65	1 Unit Kerja	2.487.137.543,30	1 Unit Kerja	2.470.339.532,71	100,00	99,32	1 Unit Kerja	6.637.663.691,36	100,00	63,68	DINAS KESEHATAN	-
			Jumlah BLUD yang Menyediakan Pelayanan dan Penunjang Pelayanan pada Puskesmas Pagak	1 Unit Kerja	8.772.114.095,00	2 Unit Kerja	3.984.081.333,20	1 Unit Kerja	2.477.950.198,61	1 Unit Kerja	2.312.138.796,11	100,00	93,31	1 Unit Kerja	6.296.220.129,31	100,00	71,78	DINAS KESEHATAN	-
			Jumlah BLUD yang Menyediakan Pelayanan dan Penunjang Pelayanan pada Puskesmas Kromengan	1 Unit Kerja	8.882.990.525,00	2 Unit Kerja	3.752.076.927,00	1 Unit Kerja	2.345.986.816,80	1 Unit Kerja	2.299.341.880,32	100,00	98,01	1 Unit Kerja	6.051.418.807,32	100,00	68,12	DINAS KESEHATAN	-
			Jumlah BLUD yang Menyediakan Pelayanan dan Penunjang Pelayanan pada Puskesmas Ardimulyo	1 Unit Kerja	8.871.801.390,00	2 Unit Kerja	3.818.955.971,28	1 Unit Kerja	2.291.209.116,89	1 Unit Kerja	2.221.475.454,03	100,00	96,96	1 Unit Kerja	6.040.431.425,31	100,00	68,09	DINAS KESEHATAN	
			Jumlah BLUD yang Menyediakan Pelayanan dan Penunjang Pelayanan pada Puskesmas Kasembon	1 Unit Kerja	11.379.018.062,00	2 Unit Kerja	3.486.097.445,24	1 Unit Kerja	2.161.636.438,39	1 Unit Kerja	2.055.535.097,13	100,00	95,09	1 Unit Kerja	5.541.632.542,37	100,00	48,70	DINAS KESEHATAN	-
			Indeks Kepuasan Masyarakat terhadap pelayanan kesehatan pada BLUD Ampelgading	80 Persen	11.930.266.790,00	103.44 Persen	2.620.122.697,00	0 Persen	0,00	0 Persen	0,00	0,00	0,00	103.44 Persen	2.620.122.697,00	129,30	21,96	DINAS KESEHATAN	
			Indeks Kepuasan Masyarakat terhadap pelayanan kesehatan pada BLUD Puskesmas Ardimulyo	80 Persen	8.871.801.390,00	80 Persen	1.501.135.398,00	0 Persen	0,00	0 Persen	0,00	0,00	0,00	80 Persen	1.501.135.398,00	100,00	16,92	DINAS KESEHATAN	
			Indeks Kepuasan Masyarakat terhadap pelayanan kesehatan pada BLUD Puskesmas Bantur	80 Persen	13.901.293.384,00	70.82 Persen	2.012.955.712,00	0 Persen	0,00	0 Persen	0,00	0,00	0,00	70.82 Persen	2.012.955.712,00	88,53	14,48	DINAS KESEHATAN	
			Indeks Kepuasan Masyarakat terhadap pelayanan kesehatan pada BLUD Bululawang	80 Persen	19.192.084.258,00	80 Persen	2.952.970.925,00	0 Persen	0,00	0 Persen	0,00	0,00	0,00	80 Persen	2.952.970.925,00	100,00	15,39	DINAS KESEHATAN	
			Indeks Kepuasan Masyarakat terhadap pelayanan kesehatan pada BLUD Puskesmas Dampit	80 Persen	17.290.050.683,00	80 Persen	3.350.736.679,00	0 Persen	0,00	0 Persen	0,00	0,00	0,00	80 Persen	3.350.736.679,00	100,00	19,38	DINAS KESEHATAN	
			Indeks Kepuasan Masyarakat terhadap pelayanan kesehatan pada BLUD Puskesmas Dau	80 Persen	10.728.379.670,00	80 Persen	1.928.388.423,74	0 Persen	0,00	0 Persen	0,00	0,00	0,00	80 Persen	1.928.388.423,74	100,00	17,97	DINAS KESEHATAN	
			Indeks Kepuasan Masyarakat terhadap pelayanan kesehatan pada BLUD Puskesmas Donomulyo	80 Persen	28.763.388.612,00	80 Persen	4.220.720.014,66	0 Persen	0,00	0 Persen	0,00	0,00	0,00	80 Persen	4.220.720.014,66	100,00	14,67	DINAS KESEHATAN	
			Indeks Kepuasan Masyarakat terhadap pelayanan kesehatan pada BLUD Puskesmas Gedangan	80 Persen	15.902.784.110,00	80 Persen	2.455.208.191,00	0 Persen	0,00	0 Persen	0,00	0,00	0,00	80 Persen	2.455.208.191,00	100,00	15,44	DINAS KESEHATAN	
			Indeks Kepuasan Masyarakat terhadap pelayanan kesehatan pada BLUD Puskesmas Gondanglegi	80 Persen	15.654.651.315,00	80 Persen	2.723.249.187,00	0 Persen	0,00	0 Persen	0,00	0,00	0,00	80 Persen	2.723.249.187,00	100,00	17,40	DINAS KESEHATAN	
			Indeks Kepuasan Masyarakat terhadap pelayanan kesehatan pada BLUD Puskesmas Ngantang	80 Persen	17.062.750.994,00	80 Persen	2.558.405.843,90	0 Persen	0,00	0 Persen	0,00	0,00	0,00	80 Persen	2.558.405.843,90	100,00	14,99	DINAS KESEHATAN	
			Indeks Kepuasan Masyarakat terhadap pelayanan kesehatan pada BLUD Puskesmas Jabung	80 Persen	14.931.082.031,00	80 Persen	2.750.432.952,00	0 Persen	0,00	0 Persen	0,00	0,00	0,00	80 Persen	2.750.432.952,00	100,00	18,42	DINAS KESEHATAN	
			Indeks Kepuasan Masyarakat terhadap pelayanan kesehatan pada BLUD Puskesmas Kalipare	80 Persen	19.109.973.691,00	80 Persen	2.984.739.848,00	0 Persen	0,00	0 Persen	0,00	0,00	0,00	80 Persen	2.984.739.848,00	100,00	15,62	DINAS KESEHATAN	

No	Kode	Urusan/ Bidang Urusan Pemerintahan Daerah dan Program/ Kegiatan/ Sub Kegiatan	Indikator Kinerja Program (outcome)/ Kegiatan (output)/ Sub Kegiatan	Target Rpjmd PD pada Tahun 2026 (akhir periode Rpjmd PD)		Realisasi Capaian Kinerja RKPD s/d Tahun 2024		Target kinerja dan anggaran Rkpd PD Tahun Berjalan yang dievaluasi (Tahun 2025)		Realisasi Capaian Kinerja dan Anggaran RKPD yang dievaluasi (Tahun 2025)		Tingkat Capaian Kinerja dan Realisasi Anggaran RKPD (%)		Realisasi Kinerja dan Anggaran RKPD s/d Tahun 2025		Tingkat Capaian Kinerja dan Realisasi Anggaran RPJMD s/d Tahun 2025 (%)		Perangkat Daerah Penanggung Jawab	Ket.
1	2	3	4	5		6		7		8		9 = 8/7 x 100%		10 = 6 + 8		11 = 10/5 x 100%		12	13
				K	Rp	K	Rp	K	Rp	K	Rp	K	Rp	K	Rp	K	Rp		
			Indeks Kepuasan Masyarakat terhadap pelayanan kesehatan pada BLUDPuskesmas Sumbergucung	80 Persen	16.597.307.003,00	80 Persen	2.402.780.365,00	0 Persen	0,00	0 Persen	0,00	0,00	0,00	80 Persen	2.402.780.365,00	100,00	14,48	DINAS KESEHATAN	
			Indeks Kepuasan Masyarakat terhadap pelayanan kesehatan pada BLUD Puskesmas Pagak	80 Persen	8.772.114.095,00	80 Persen	1.396.482.539,76	0 Persen	0,00	0 Persen	0,00	0,00	0,00	80 Persen	1.396.482.539,76	100,00	15,92	DINAS KESEHATAN	
			Indeks Kepuasan Masyarakat terhadap pelayanan kesehatan pada BLUD Puskesmas Talijinan	80 Persen	13.466.592.000,00	80 Persen	1.841.587.294,34	0 Persen	0,00	0 Persen	0,00	0,00	0,00	80 Persen	1.841.587.294,34	100,00	13,68	DINAS KESEHATAN	
			Indeks Kepuasan Masyarakat terhadap pelayanan kesehatan pada BLUD Puskesmas Karangploso	80 Persen	14.860.212.319,00	80 Persen	2.619.004.871,00	0 Persen	0,00	0 Persen	0,00	0,00	0,00	80 Persen	2.619.004.871,00	100,00	17,62	DINAS KESEHATAN	
			Indeks Kepuasan Masyarakat terhadap pelayanan kesehatan pada BLUD Puskesmas Pagelaran	80 Persen	19.170.301.147,00	80 Persen	2.947.560.746,18	0 Persen	0,00	0 Persen	0,00	0,00	0,00	80 Persen	2.947.560.746,18	100,00	15,38	DINAS KESEHATAN	
			Indeks Kepuasan Masyarakat terhadap pelayanan kesehatan pada BLUD Puskesmas Tirtoyudo	80 Persen	18.104.775.288,00	80 Persen	3.291.646.620,00	0 Persen	0,00	0 Persen	0,00	0,00	0,00	80 Persen	3.291.646.620,00	100,00	18,18	DINAS KESEHATAN	
			Indeks Kepuasan Masyarakat terhadap pelayanan kesehatan pada BLUD Puskesmas Kasembon	80 Persen	11.379.018.062,00	80 Persen	1.714.197.577,50	0 Persen	0,00	0 Persen	0,00	0,00	0,00	80 Persen	1.714.197.577,50	100,00	15,06	DINAS KESEHATAN	
			Indeks Kepuasan Masyarakat terhadap pelayanan kesehatan pada BLUD Puskesmas Tumpang	80 Persen	28.505.275.131,00	80 Persen	4.315.932.910,00	0 Persen	0,00	0 Persen	0,00	0,00	0,00	80 Persen	4.315.932.910,00	100,00	15,14	DINAS KESEHATAN	
			Indeks Kepuasan Masyarakat terhadap pelayanan kesehatan pada BLUD Puskesmas Pakis	80 Persen	31.815.561.643,00	80 Persen	4.903.013.464,00	0 Persen	0,00	0 Persen	0,00	0,00	0,00	80 Persen	4.903.013.464,00	100,00	15,41	DINAS KESEHATAN	
			Indeks Kepuasan Masyarakat terhadap pelayanan kesehatan pada BLUD Puskesmas Turen	80 Persen	29.930.651.954,00	80 Persen	4.438.824.969,89	0 Persen	0,00	0 Persen	0,00	0,00	0,00	80 Persen	4.438.824.969,89	100,00	14,83	DINAS KESEHATAN	
			Indeks Kepuasan Masyarakat terhadap pelayanan kesehatan pada BLUD Puskesmas Kepanjen	80 Persen	21.200.827.375,00	80 Persen	3.092.664.115,00	0 Persen	0,00	0 Persen	0,00	0,00	0,00	80 Persen	3.092.664.115,00	100,00	14,59	DINAS KESEHATAN	
			Indeks Kepuasan Masyarakat terhadap pelayanan kesehatan pada BLUD Puskesmas Wagir	80 Persen	14.974.444.098,00	80 Persen	2.878.322.385,44	0 Persen	0,00	0 Persen	0,00	0,00	0,00	80 Persen	2.878.322.385,44	100,00	19,22	DINAS KESEHATAN	
			Indeks Kepuasan Masyarakat terhadap pelayanan kesehatan pada BLUD Puskesmas Ketawang	80 Persen	10.422.919.100,00	80 Persen	1.525.017.783,65	0 Persen	0,00	0 Persen	0,00	0,00	0,00	80 Persen	1.525.017.783,65	100,00	14,63	DINAS KESEHATAN	
			Indeks Kepuasan Masyarakat terhadap pelayanan kesehatan pada BLUD Puskesmas Pakisaji	80 Persen	24.050.160.917,00	80 Persen	3.192.850.509,00	0 Persen	0,00	0 Persen	0,00	0,00	0,00	80 Persen	3.192.850.509,00	100,00	13,28	DINAS KESEHATAN	
			Indeks Kepuasan Masyarakat terhadap pelayanan kesehatan pada BLUD Puskesmas Wajak	80 Persen	20.314.336.518,00	80 Persen	3.535.483.008,80	0 Persen	0,00	0 Persen	0,00	0,00	0,00	80 Persen	3.535.483.008,80	100,00	17,40	DINAS KESEHATAN	
			Indeks Kepuasan Masyarakat terhadap pelayanan kesehatan pada BLUD Puskesmas Kromengan	80 Persen	8.882.990.525,00	103.58 Persen	1.536.044.586,82	0 Persen	0,00	0 Persen	0,00	0,00	0,00	103.58 Persen	1.536.044.586,82	129,48	17,29	DINAS KESEHATAN	
			Indeks Kepuasan Masyarakat terhadap pelayanan kesehatan pada BLUD Puskesmas Pamotan	80 Persen	17.166.517.557,00	80 Persen	3.103.686.943,00	0 Persen	0,00	0 Persen	0,00	0,00	0,00	80 Persen	3.103.686.943,00	100,00	18,08	DINAS KESEHATAN	
			Indeks Kepuasan Masyarakat terhadap pelayanan kesehatan pada BLUD Puskesmas Wonokerto	80 Persen	9.058.432.587,00	109.14 Persen	1.949.170.335,65	0 Persen	0,00	0 Persen	0,00	0,00	0,00	109.14 Persen	1.949.170.335,65	136,43	21,52	DINAS KESEHATAN	
			Indeks Kepuasan Masyarakat terhadap pelayanan kesehatan pada BLUD Puskesmas Lawang	80 Persen	12.951.411.756,00	80 Persen	2.401.016.537,88	0 Persen	0,00	0 Persen	0,00	0,00	0,00	80 Persen	2.401.016.537,88	100,00	18,54	DINAS KESEHATAN	
			Indeks Kepuasan Masyarakat terhadap pelayanan kesehatan pada BLUD Puskesmas Wonosari	80 Persen	9.397.561.692,00	80 Persen	1.772.299.000,02	0 Persen	0,00	0 Persen	0,00	0,00	0,00	80 Persen	1.772.299.000,02	100,00	18,86	DINAS KESEHATAN	
			Indeks Kepuasan Masyarakat terhadap pelayanan kesehatan pada BLUD Puskesmas Poncokusumo	80 Persen	26.747.265.987,00	80 Persen	5.144.426.412,00	0 Persen	0,00	0 Persen	0,00	0,00	0,00	80 Persen	5.144.426.412,00	100,00	19,23	DINAS KESEHATAN	
			Indeks Kepuasan Masyarakat terhadap pelayanan kesehatan pada BLUD Puskesmas Ngajum	80 Persen	14.615.015.262,00	80 Persen	2.393.003.424,98	0 Persen	0,00	0 Persen	0,00	0,00	0,00	80 Persen	2.393.003.424,98	100,00	16,37	DINAS KESEHATAN	
			Indeks Kepuasan Masyarakat terhadap pelayanan kesehatan pada BLUD Puskesmas Pujon	80 Persen	16.945.548.912,00	80 Persen	2.618.014.311,92	0 Persen	0,00	0 Persen	0,00	0,00	0,00	80 Persen	2.618.014.311,92	100,00	15,45	DINAS KESEHATAN	
			Indeks Kepuasan Masyarakat terhadap pelayanan kesehatan pada BLUD Puskesmas Lainnya	80 Persen	6.000.000.000,00	0 Persen	0,00	0 Persen	0,00	0 Persen	0,00	0,00	0,00	0 Persen	0,00	0,00	0,00	DINAS KESEHATAN	
			Indeks Kepuasan Masyarakat terhadap pelayanan kesehatan pada BLUD Puskesmas Singosari	80 Persen	15.509.206.310,00	80 Persen	2.907.564.980,00	0 Persen	0,00	0 Persen	0,00	0,00	0,00	80 Persen	2.907.564.980,00	100,00	18,75	DINAS KESEHATAN	
			Indeks Kepuasan Masyarakat terhadap pelayanan kesehatan pada BLUD RSUD Kanjuruhan	0 Persen	0,00	0 Persen	0,00	0 Persen	0,00	0 Persen	0,00	0,00	0,00	0 Persen	0,00	0,00	0,00	DINAS KESEHATAN	
			Indeks Kepuasan Masyarakat terhadap pelayanan kesehatan pada BLUD Puskesmas Sitiarjo	80 Persen	10.050.934.718,00	80 Persen	1.589.479.914,00	0 Persen	0,00	0 Persen	0,00	0,00	0,00	80 Persen	1.589.479.914,00	100,00	15,81	DINAS KESEHATAN	
			Indeks Kepuasan Masyarakat terhadap pelayanan kesehatan pada BLUD Puskesmas Sumbermanjingkulon	80 Persen	8.593.789.615,00	0 Persen	1.237.117.666,00	0 Persen	0,00	0 Persen	0,00	0,00	0,00	0 Persen	1.237.117.666,00	0,00	14,40	DINAS KESEHATAN	
			Indeks Kepuasan Masyarakat terhadap pelayanan kesehatan pada BLUD RSUD Lawang	0 Persen	0,00	0 Persen	0,00	0 Persen	0,00	0 Persen	0,00	0,00	0,00	0 Persen	0,00	0,00	0,00	DINAS KESEHATAN	

No	Kode	Urusan/ Bidang Urusan Pemerintahan Daerah dan Program/ Kegiatan/ Sub Kegiatan	Indikator Kinerja Program (outcome)/ Kegiatan (output)/ Sub Kegiatan	Target Rpjmd PD pada Tahun 2026 (akhir periode Rpjmd PD)		Realisasi Capaian Kinerja RKPD s/d Tahun 2024		Target kinerja dan anggaran Rkpd PD Tahun Berjalan yang dievaluasi (Tahun 2025)		Realisasi Capaian Kinerja dan Anggaran RKPD yang dievaluasi (Tahun 2025)		Tingkat Capaian Kinerja dan Realisasi Anggaran RKPD (%)		Realisasi Kinerja dan Anggaran RKPD s/d Tahun 2025		Tingkat Capaian Kinerja dan Realisasi Anggaran RPJMD s/d Tahun 2025 (%)		Perangkat Daerah Penanggung Jawab	Ket.
1	2	3	4	5		6		7		8		9 = 8/7 x 100%		10 = 6 + 8		11 = 10/5 x 100%		12	13
				K	Rp	K	Rp	K	Rp	K	Rp	K	Rp	K	Rp	K	Rp		
			Indeks Kepuasan Masyarakat terhadap pelayanan kesehatan pada BLUD Puskesmas Sumbermanjingwetan	80 Persen	15.178.321.499,00	80 Persen	2.441.633.767,00	0 Persen	0,00	0 Persen	0,00	0,00	0,00	80 Persen	2.441.633.767,00	100,00	16,09	DINAS KESEHATAN	
			Indeks Kepuasan Masyarakat terhadap pelayanan kesehatan pada BLUD RSUD Ngantang	80 Persen	25.500.000.000,00	0 Persen	0,00	0 Persen	0,00	0 Persen	0,00	0,00	0,00	0 Persen	0,00	0,00	0,00	DINAS KESEHATAN	
			Indeks Kepuasan Masyarakat terhadap pelayanan kesehatan pada BLUD RS Lainnya	80 Persen	5.000.000.000,00	0 Persen	0,00	0 Persen	0,00	0 Persen	0,00	0,00	0,00	0 Persen	0,00	0,00	0,00	DINAS KESEHATAN	
			Jumlah BLUD yang Menyediakan Pelayanan dan Penunjang Pelayanan pada Puskesmas lainnya	1 Unit Kerja	6.000.000.000,00	0 Unit Kerja	0,00	0 Unit Kerja	0,00	0 Unit Kerja	0,00	0,00	0,00	0 Unit Kerja	0,00	0,00	0,00	DINAS KESEHATAN	
			Jumlah BLUD yang Menyediakan Pelayanan dan Penunjang Pelayanan pada RSUD Kanjuruhan	0 Unit Kerja	0,00	0 Unit Kerja	0,00	0 Unit Kerja	0,00	0 Unit Kerja	0,00	0,00	0,00	0 Unit Kerja	0,00	0,00	0,00	DINAS KESEHATAN	
			Jumlah BLUD yang Menyediakan Pelayanan dan Penunjang Pelayanan pada RSUD Ngantang	1 Unit Kerja	25.500.000.000,00	0 Unit Kerja	0,00	0 Unit Kerja	0,00	0 Unit Kerja	0,00	0,00	0,00	0 Unit Kerja	0,00	0,00	0,00	DINAS KESEHATAN	
			Jumlah BLUD yang Menyediakan Pelayanan dan Penunjang Pelayanan pada RSUD Lawang	0 Unit Kerja	0,00	0 Unit Kerja	0,00	0 Unit Kerja	0,00	0 Unit Kerja	0,00	0,00	0,00	0 Unit Kerja	0,00	0,00	0,00	DINAS KESEHATAN	
			Jumlah BLUD yang Menyediakan Pelayanan dan Penunjang Pelayanan pada RS Lainnya	1 Unit Kerja	5.000.000.000,00	0 Unit Kerja	0,00	0 Unit Kerja	0,00	0 Unit Kerja	0,00	0,00	0,00	0 Unit Kerja	0,00	0,00	0,00	DINAS KESEHATAN	
6	**1.02.02**	**PROGRAM PEMENUHAN UPAYA KESEHATAN PERORANGAN DAN UPAYA KESEHATAN MASYARAKAT**	**Persentase Rata- rata Capaian Pelayanan Kesehatan sesuai Standar Pelayanan Minimal**	**100%**	**2.411.134.328.339,00**	**100%**	**548.788.806.493,00**	**100%**	**216.029.563.648,00**	**90%**	**193.872.013.482,00**	**90,00**	**89,74**	**100%**	**742.660.819.975,00**	**100,00**	**30,80**		
	1.02.02.2.01	***Penyediaan Fasilitas Pelayanan Kesehatan untuk UKM dan UKP Kewenangan Daerah Kabupaten/Kota***	***Persentase fasilitas Pelayanan Kesehatan Tingkat Pertama Puskesm dan Tingkat Lanjut Rumah Sakit Terakreditasi***	***92 Persen***	***545.801.227.372,00***	***99.8 Persen***	***101.745.913.143,00***	***100 Persen***	***54.218.190.135,00***	***0 Persen***	***45.255.085.917,00***	***0,00***	***83,47***	***99.8 Persen***	***147.000.999.060,00***	***108,48***	***26,93***		
			Presentase Pemenuhan Sarana Prasarana dan Alat Kesehatan sesuai Standart	***100 Persen***		***90.59 Persen***		***100 Persen***		***95 Persen***		***95,00***		***185.59 Persen***		***185,59***			
	1.02.02.2.01.01	Pembangunan Rumah Sakit beserta Sarana dan Prasarana Pendukungnya	Jumlah Gedung Rumah Sakit beserta Sarana dan Prasarana Pendukungnya yang dibangun	3 unit	15.200.000.000,00	0 unit	0,00	0 unit	0,00	0 unit	0,00	0,00	0,00	0 unit	0,00	0,00	0,00	DINAS KESEHATAN	
			Jumlah Rumah Sakit Baru yang Memenuhi Rasio Tempat Tidur Terhadap Jumlah Penduduk Minimal 1:1000	3 unit	15.200.000.000,00	0 unit	0,00	0 unit	0,00	0 unit	0,00	0,00	0,00	0 unit	0,00	0,00	0,00	DINAS KESEHATAN	
	1.02.02.2.01.02	Pembangunan Puskesmas	Jumlah Pusat Kesehatan Masyarakat (Puskesmas) yang Dibangun	5 Unit	24.200.000.000,00	0 Unit	0,00	6 Unit	13.010.590.190,00	2 Unit	10.286.365.017,00	33,33	79,06	2 Unit	10.286.365.017,00	40,00	42,51	DINAS KESEHATAN	-
			Jumlah Puskesmas yang dibangun	5 Fasilitas Kesehatan	24.200.000.000,00	1 Fasilitas Kesehatan	197.606.000,00	0 Fasilitas Kesehatan	0,00	0 Fasilitas Kesehatan	0,00	0,00	0,00	1 Fasilitas Kesehatan	197.606.000,00	20,00	0,82	DINAS KESEHATAN	
	1.02.02.2.01.03	Pembangunan Fasilitas Kesehatan Lainnya	Jumlah Pembangunan Fasilitas Kesehatan Lainnya	5 Fasilitas Kesehatan	3.200.000.000,00	0 Fasilitas Kesehatan	0,00	0 Fasilitas Kesehatan	0,00	0 Fasilitas Kesehatan	0,00	0,00	0,00	0 Fasilitas Kesehatan	0,00	0,00	0,00	DINAS KESEHATAN	
			Jumlah Fasilitas Kesehatan Lainnya yang Dibangun	5 Unit	3.200.000.000,00	0 Unit	0,00	0 Unit	0,00	0 Unit	0,00	0,00	0,00	0 Unit	0,00	0,00	0,00	DINAS KESEHATAN	
	1.02.02.2.01.04	Pembangunan Rumah Dinas Tenaga Kesehatan	Jumlah Rumah Dinas Tenaga Kesehatan yang dibangun	5 Unit	2.000.000.000,00	0 Unit	0,00	0 Unit	0,00	0 Unit	0,00	0,00	0,00	0 Unit	0,00	0,00	0,00	DINAS KESEHATAN	
			Jumlah Rumah Dinas Tenaga Kesehatan yang Dibangun	5 Unit	2.000.000.000,00	0 Unit	0,00	0 Unit	0,00	0 Unit	0,00	0,00	0,00	0 Unit	0,00	0,00	0,00	DINAS KESEHATAN	
	1.02.02.2.01.05	Pengembangan Rumah Sakit	Jumlah Pengembangan Rumah Sakit	13 Fasilitas Kesehatan	13.000.000.000,00	1 Fasilitas Kesehatan	98.478.000,00	0 Fasilitas Kesehatan	0,00	0 Fasilitas Kesehatan	0,00	0,00	0,00	1 Fasilitas Kesehatan	98.478.000,00	7,69	0,76	DINAS KESEHATAN	
			Jumlah Rumah Sakit yang Ditingkatkan Sarana, Prasarana, Alat Kesehatan dan SDM agar Setiap Standar Jenis Pelayanan Rumah Sakit berdasarkan Kelas Rumah Sakit yang Memenuhi Rasio Tempat Tidur Terhadap Jumlah Penduduk Minimal 1:1000	3 fasilitas kesehatan	13.000.000.000,00	0 fasilitas kesehatan	0,00	0 fasilitas kesehatan	0,00	0 fasilitas kesehatan	0,00	0,00	0,00	0 fasilitas kesehatan	0,00	0,00	0,00	DINAS KESEHATAN	
	1.02.02.2.01.06	Pengembangan Puskesmas	Jumlah Puskesmas yang Ditingkatkan Sarana, Prasarana, Alat Kesehatan dan SDM agar Sesuai Standar	22 Unit	15.262.750.000,00	13 Unit	5.527.029.922,00	6 Unit	3.372.000.000,00	6 Unit	3.359.608.566,00	100,00	99,63	19 Unit	8.886.638.488,00	86,36	58,22	DINAS KESEHATAN	
			Jumlah Pengembangan Puskesmas	22 Fasilitas Kesehatan	15.262.750.000,00	2 Fasilitas Kesehatan	97.617.000,00	0 Fasilitas Kesehatan	0,00	0 Fasilitas Kesehatan	0,00	0,00	0,00	2 Fasilitas Kesehatan	97.617.000,00	9,09	0,64	DINAS KESEHATAN	
	1.02.02.2.01.07	Pengembangan Fasilitas Kesehatan Lainnya	Jumlah Fasilitas Kesehatan Lainnya yang Ditingkatkan Sarana, Prasarana, Alat Kesehatan dan SDM agar Sesuai Standar	22 Unit	10.750.000.000,00	2 Unit	895.106.968,00	1 Unit	155.000.000,00	1 Unit	152.658.990,00	100,00	98,49	3 Unit	1.047.765.958,00	13,64	9,75	DINAS KESEHATAN	
			Jumlah Pengembangan Fasilitas Kesehatan Lainnya	42 Fasilitas Kesehatan	10.750.000.000,00	2 Fasilitas Kesehatan	1.315.386.950,00	0 Fasilitas Kesehatan	0,00	0 Fasilitas Kesehatan	0,00	0,00	0,00	2 Fasilitas Kesehatan	1.315.386.950,00	4,76	12,24	DINAS KESEHATAN	
	1.02.02.2.01.08	Rehabilitasi dan Pemeliharaan Rumah Sakit	Jumlah Sarana, Prasarana dan Alat Kesehatan yang Telah Dilakukan Program Rehabilitasi dan Pemeliharaan Oleh Rumah Sakit	9 Unit	16.000.000.000,00	1 Unit	1.010.660.700,00	3 Unit	8.390.392.800,00	1 Unit	7.126.216.987,00	33,33	84,93	2 Unit	8.136.877.687,00	22,22	50,86	DINAS KESEHATAN	
			Jumlah Rumah Sakit yang di rehabilitasi dan di pelihara	9 Fasilitas Kesehatan	16.000.000.000,00	1 Fasilitas Kesehatan	149.539.969,00	0 Fasilitas Kesehatan	0,00	0 Fasilitas Kesehatan	0,00	0,00	0,00	1 Fasilitas Kesehatan	149.539.969,00	11,11	0,93	DINAS KESEHATAN	
	1.02.02.2.01.09	Rehabilitasi dan Pemeliharaan Puskesmas	Jumlah Sarana, Prasarana dan Alat Kesehatan yang Telah Dilakukan Rehabilitasi dan Pemeliharaan Oleh Puskesmas	3 Unit	14.800.000.000,00	3 Unit	10.847.157.963,00	7 Unit	1.565.000.000,00	6 Unit	1.539.674.496,00	85,71	98,38	3 Unit	12.386.832.459,00	100,00	83,69	DINAS KESEHATAN	

No	Kode	Urusan/ Bidang Urusan Pemerintahan Daerah dan Program/ Kegiatan/ Sub Kegiatan	Indikator Kinerja Program (outcome)/ Kegiatan (output)/ Sub Kegiatan	Target Rpjmd PD pada Tahun 2026 (akhir periode Rpjmd PD)		Realisasi Capaian Kinerja RKPD s/d Tahun 2024		Target kinerja dan anggaran Rkpd PD Tahun Berjalan yang dievaluasi (Tahun 2025)		Realisasi Capaian Kinerja dan Anggaran RKPD yang dievaluasi (Tahun 2025)		Tingkat Capaian Kinerja dan Realisasi Anggaran RKPD (%)		Realisasi Kinerja dan Anggaran RKPD s/d Tahun 2025		Tingkat Capaian Kinerja dan Realisasi Anggaran RPJMD s/d Tahun 2025 (%)		Perangkat Daerah Penanggung Jawab	Ket.
1	2	3	4	5		6		7		8		9 = 8/7 x 100%		10 = 6 + 8		11 = 10/5 x 100%		12	13
				K	Rp	K	Rp	K	Rp	K	Rp	K	Rp	K	Rp	K	Rp		
			Jumlah Puskesmas yang di rehab dan dipelihara	10 Fasilitas Kesehatan	14.800.000.000,00	2 Fasilitas Kesehatan	2.178.098.200,00	0 Fasilitas Kesehatan	0,00	0 Fasilitas Kesehatan	0,00	0,00	0,00	2 Fasilitas Kesehatan	2.178.098.200,00	20,00	14,72	DINAS KESEHATAN	
	1.02.02.2.01.10	Rehabilitasi dan Pemeliharaan Fasilitas Kesehatan Lainnya	Jumlah Fasilitas Kesehatan Lainnya yang direhab dan dipelihara	5 Fasilitas Kesehatan	19.900.000.000,00	2 Fasilitas Kesehatan	378.768.000,00	0 Fasilitas Kesehatan	0,00	0 Fasilitas Kesehatan	0,00	0,00	0,00	2 Fasilitas Kesehatan	378.768.000,00	40,00	1,90	DINAS KESEHATAN	
			Jumlah Sarana , Prasarana dan Alat Kesehatan yang Telah Dilakukan Rehabilitasi dan Pemeliharaan oleh Fasilitas Kesehatan Lainnya	3 Unit	19.900.000.000,00	0 Unit	0,00	0 Unit	0,00	0 Unit	0,00	0,00	0,00	0 Unit	0,00	0,00	0,00	DINAS KESEHATAN	
	1.02.02.2.01.11	Rehabilitasi dan Pemeliharaan Rumah Dinas Tenaga Kesehatan	Jumlah Rumah Dinas Tenaga Kesehatan yang direhab dan dipelihara	2 Unit	2.000.000.000,00	0 Unit	0,00	0 Unit	0,00	0 Unit	0,00	0,00	0,00	0 Unit	0,00	0,00	0,00	DINAS KESEHATAN	
			Jumlah Sarana dan Prasarana Rumah Dinas Tenaga Kesehatan yang Telah Dilakukan	6 unit	2.000.000.000,00	0 unit	0,00	0 unit	0,00	0 unit	0,00	0,00	0,00	0 unit	0,00	0,00	0,00	DINAS KESEHATAN	
	1.02.02.2.01.12	Pengadaan Sarana Fasilitas Pelayanan Kesehatan	Jumlah Penyediaan Sarana Fasilitas Pelayanan Kesehatan	43 Fasilitas Kesehatan	19.900.000.000,00	0 Fasilitas Kesehatan	0,00	0 Fasilitas Kesehatan	0,00	0 Fasilitas Kesehatan	0,00	0,00	0,00	0 Fasilitas Kesehatan	0,00	0,00	0,00	DINAS KESEHATAN	
			Jumlah Sarana di Fasilitas Pelayanan Kesehatan yang Disediakan	50 Unit	19.900.000.000,00	0 Unit	0,00	0 Unit	0,00	0 Unit	0,00	0,00	0,00	0 Unit	0,00	0,00	0,00	DINAS KESEHATAN	
	1.02.02.2.01.13	Pengadaan Prasarana dan Pendukung Fasilitas Pelayanan Kesehatan	Jumlah Penyediaan Prasarana dan Pendukung Fasilitas Pelayanan Kesehatan	43 Fasilitas Kesehatan	19.000.000.000,00	39 Fasilitas Kesehatan	4.288.871.864,00	0 Fasilitas Kesehatan	0,00	0 Fasilitas Kesehatan	0,00	0,00	0,00	39 Fasilitas Kesehatan	4.288.871.864,00	90,70	22,57	DINAS KESEHATAN	
			Jumlah Sarana di Fasilitas Pelayanan Kesehatan	50 Unit	19.000.000.000,00	10 Unit	1.677.510.400,00	0 Unit	0,00	0 Unit	0,00	0,00	0,00	10 Unit	1.677.510.400,00	20,00	8,83	DINAS KESEHATAN	
	1.02.02.2.01.14	Pengadaan Alat Kesehatan/Alat Penunjang Medik Fasilitas Pelayanan Kesehatan	Jumlah Alat Kesehatan/Alat Penunjang Medik Fasilitas Pelayanan Kesehatan yang Disediakan	50 Unit	28.032.000.000,00	51 Unit	26.243.187.859,00	101 Unit	10.532.896.465,00	101 Unit	10.150.665.981,00	100,00	96,37	101 Unit	36.393.853.840,00	202,00	129,83	DINAS KESEHATAN	
			Jumlah Penyediaan Alat Kesehatan/Alat Penunjang Medik Fasilitas Pelayanan Kesehatan	43 Fasilitas Kesehatan	28.032.000.000,00	39 Fasilitas Kesehatan	10.310.077.055,00	0 Fasilitas Kesehatan	0,00	0 Fasilitas Kesehatan	0,00	0,00	0,00	39 Fasilitas Kesehatan	10.310.077.055,00	90,70	36,78	DINAS KESEHATAN	
	1.02.02.2.01.15	Pengadaan dan Pemeliharaan Alat Kalibrasi	Jumlah Penyediaan dan Pemeliharaan Alat Uji dan Kalibrasi Pada Unit Pemeliharaan Fasilitas Kesehatan Regional/Regional Maintainance	3 Unit	2.500.000.000,00	3 Unit	2.455.890.791,00	31 Unit	1.000.000.000,00	31 Unit	834.611.039,00	100,00	83,46	3 Unit	3.290.501.830,00	100,00	131,62	DINAS KESEHATAN	
			Jumlah Peralatan Alat Kalibrasi yang dipelihara	3 unit	2.500.000.000,00	3 unit	319.728.997,00	0 unit	0,00	0 unit	0,00	0,00	0,00	3 unit	319.728.997,00	100,00	12,79	DINAS KESEHATAN	
	1.02.02.2.01.16	Pengadaan Obat, Vaksin	Jumlah Penyediaan Obat, Vaksin	100 Item	27.177.099.186,00	40 Item	4.498.926.132,00	0 Item	0,00	0 Item	0,00	0,00	0,00	40 Item	4.498.926.132,00	40,00	16,55	DINAS KESEHATAN	
			Peningkatan mutu sediaan farmasi	100 Item	750.000.000,00	0 Item	0,00	0 Item	0,00	0 Item	0,00	0,00	0,00	0 Item	0,00	0,00	0,00	DINAS KESEHATAN	
			Jumlah Obat dan Vaksin yang Disediakan	40 Paket	27.927.099.186,00	1 Paket	3.329.016.078,00	0 Paket	0,00	0 Paket	0,00	0,00	0,00	1 Paket	3.329.016.078,00	2,50	11,92	DINAS KESEHATAN	
	1.02.02.2.01.17	Pengadaan Bahan Habis Pakai	Jumlah Penyediaan Bahan Habis Pakai	100 Item	12.210.200.000,00	30 Item	9.195.393.977,00	0 Item	0,00	0 Item	0,00	0,00	0,00	30 Item	9.195.393.977,00	30,00	75,31	DINAS KESEHATAN	
			Jumlah Bahan Habis Pakai yang Disediakan	1 Paket	12.210.200.000,00	1 Paket	7.989.414.313,00	0 Paket	0,00	0 Paket	0,00	0,00	0,00	1 Paket	7.989.414.313,00	100,00	65,43	DINAS KESEHATAN	
	1.02.02.2.01.18	Pemeliharaan Sarana Fasilitas Pelayanan Kesehatan	Jumlah Sarana Fasilitas Pelayanan Kesehatan yang dipelihara	15 Fasilitas Kesehatan	7.600.000.000,00	0 Fasilitas Kesehatan	0,00	0 Fasilitas Kesehatan	0,00	0 Fasilitas Kesehatan	0,00	0,00	0,00	0 Fasilitas Kesehatan	0,00	0,00	0,00	DINAS KESEHATAN	
			Jumlah Sarana Fasilitas Pelayanan Kesehatan	40 Fasilitas Kesehatan	7.600.000.000,00	0 Fasilitas Kesehatan	0,00	0 Fasilitas Kesehatan	0,00	0 Fasilitas Kesehatan	0,00	0,00	0,00	0 Fasilitas Kesehatan	0,00	0,00	0,00	DINAS KESEHATAN	
	1.02.02.2.01.19	Pemeliharaan Prasarana dan Pendukung Fasilitas Pelayanan Kesehatan	Jumlah Prasarana dan Pendukung Fasilitas Pelayanan Kesehatan yang di pelihara	15 Fasilitas Kesehatan	8.000.000.000,00	0 Fasilitas Kesehatan	0,00	0 Fasilitas Kesehatan	0,00	0 Fasilitas Kesehatan	0,00	0,00	0,00	0 Fasilitas Kesehatan	0,00	0,00	0,00	DINAS KESEHATAN	
			Jumlah Prasarana Fasilitas Pelayanan Kesehatan	1 Paket	8.000.000.000,00	0 Paket	0,00	0 Paket	0,00	0 Paket	0,00	0,00	0,00	0 Paket	0,00	0,00	0,00	DINAS KESEHATAN	
	1.02.02.2.01.20	Pemeliharaan Rutin dan Berkala Alat Kesehatan/Alat Penunjang Medik Fasilitas Pelayanan Kesehatan	Jumlah Alat Kesehatan/Alat Penunjang Medik Fasilitas Layanan Kesehatan yang Terpelihara Sesuai Standar	15 Unit	1.459.405.000,00	34 Unit	1.398.157.500,00	1 Unit	1.000.000.000,00	1 Unit	870.118.000,00	100,00	87,01	35 Unit	2.268.275.500,00	233,33	155,42	DINAS KESEHATAN	
			Jumlah Alat Kesehatan/Alat Penunjang Medik Fasilitas Pelayanan Kesehatan yang dipelihara secara berkala	15 Fasilitas Kesehatan	12.210.200.000,00	0 Fasilitas Kesehatan	0,00	0 Fasilitas Kesehatan	0,00	0 Fasilitas Kesehatan	0,00	0,00	0,00	0 Fasilitas Kesehatan	0,00	0,00	0,00	DINAS KESEHATAN	
	1.02.02.2.01.21	Distribusi Alat Kesehatan, Obat, Vaksin, Bahan Medis Habis Pakai (BMHP), Makanan dan Minuman ke Puskesmas serta Fasilitas Kesehatan Lainnya	Jumlah Puskesmas dan Fasilitas Kesehatan Lainnya yang mendapat Distribusi Alat Kesehatan, Obat, Vaksin, BMHP, Makanan dan Minuman	43 Faskes	1.459.405.000,00	39 Faskes	194.776.852,00	0 Faskes	0,00	0 Faskes	0,00	0,00	0,00	39 Faskes	194.776.852,00	90,70	13,35	DINAS KESEHATAN	
			Jumlah Distribusi Alat Kesehatan, Obat, Vaksin, Bahan Medis Habis Pakai (BMHP), Makanan dan Minuman yang Didistribusikan ke Puskesmas serta Fasilitas Kesehatan Lainnya	40 Paket	7.708.119.000,00	1 Paket	335.428.800,00	0 Paket	0,00	0 Paket	0,00	0,00	0,00	1 Paket	335.428.800,00	2,50	4,35	DINAS KESEHATAN	
	1.02.02.2.01.22	Pengembangan Rumah Sakit	Jumlah Rumah sakit yang ditingkatkan sarana, prasarana, alat kesehatan dan SDM agar sesuai standar jenis pelayanan rumah sakit berdasarkan kelas rumah sakit yang memenuhi rasio tempat tidur terhadap jumlah penduduk minimal 1:1000 dan/atau dalam rangka peningkatan kapasitas pelayanan rumah	0 Unit	0,00	1 Unit	2.892.000.000,00	0 Unit	0,00	0 Unit	0,00	0,00	0,00	1 Unit	2.892.000.000,00	0,00	0,00	DINAS KESEHATAN	
	1.02.02.2.01.23	Pengadaan Obat, Bahan Habis Pakai, Bahan Medis Habis Pakai, Vaksin, Makanan dan Minuman di Fasilitas Kesehatan	Jumlah Obat, Bahan Habis Pakai, Bahan Medis Habis Pakai, Vaksin, Makanan dan Minuman di Fasilitas Kesehatan yang disediakan	0 Paket	0,00	1 Paket	3.594.994.353,00	3 Paket	15.021.290.880,00	3 Paket	10.778.393.633,00	100,00	71,75	4 Paket	14.373.387.986,00	0,00	0,00	DINAS KESEHATAN	

No	Kode	Urusan/ Bidang Urusan Pemerintahan Daerah dan Program/ Kegiatan/ Sub Kegiatan	Indikator Kinerja Program (outcome)/ Kegiatan (output)/ Sub Kegiatan	Target Rpjmd PD pada Tahun 2026 (akhir periode Rpjmd PD)		Realisasi Capaian Kinerja RKPD s/d Tahun 2024		Target kinerja dan anggaran Rkpd PD Tahun Berjalan yang dievaluasi (Tahun 2025)		Realisasi Capaian Kinerja dan Anggaran RKPD yang dievaluasi (Tahun 2025)		Tingkat Capaian Kinerja dan Realisasi Anggaran RKPD (%)		Realisasi Kinerja dan Anggaran RKPD s/d Tahun 2025		Tingkat Capaian Kinerja dan Realisasi Anggaran RPJMD s/d Tahun 2025 (%)		Perangkat Daerah Penanggung Jawab	Ket.
1	2	3	4	5		6		7		8		9 = 8/7 x 100%		10 = 6 + 8		11 = 10/5 x 100%		12	13
				K	Rp	K	Rp	K	Rp	K	Rp	K	Rp	K	Rp	K	Rp		
	1.02.02.2.01.24	Pengelolaan Pelayanan Kesehatan Dasar Melalui Pendekatan Keluarga	Jumlah Keluarga yang Sudah Dikunjungi dan Diintervensi Masalah Kesehatannya oleh Tenaga Kesehatan Puskesmas	0 Keluarga	0,00	1296 Keluarga	67.881.500,00	120 Keluarga	13.024.000,00	120 Keluarga	11.000.000,00	100,00	84,46	1416 Keluarga	78.881.500,00	0,00	0,00	DINAS KESEHATAN	-
	1.02.02.2.01.25	Pengembangan Pendekatan Pelayanan Kesehatan di DTPK (Pelayanan Kesehatan Bergerak, Gugus Pulau, Pelayanan Kesehatan Berbasis Telemedicine)	Jumlah Pelayanan Kesehatan Di DTPK (Pelayanan Kesehatan Bergerak, Gugus Pulau, Pelayanan Kesehatan Berbasis Telemedicine) yang Dilakukan Pengembangan	0 Layanan	0,00	0 Layanan	0,00	0 Layanan	0,00	0 Layanan	0,00	0,00	0,00	0 Layanan	0,00	0,00	0,00	DINAS KESEHATAN	-
	1.02.02.2.01.26	Distribusi Alat Kesehatan, Obat, Bahan Habis Pakai, Bahan Medis Habis Pakai, Vaksin, Makanan dan Minuman ke Fasilitas Kesehatan	Jumlah distribusi Alat Kesehatan, Obat, Bahan Habis Pakai, Bahan Medis Habis Pakai, Vaksin, Makanan ke Fasilitas Kesehatan	0 Paket	0,00	39 Paket	259.207.000,00	39 Paket	157.995.800,00	39 Paket	145.773.208,00	100,00	92,26	78 Paket	404.980.208,00	0,00	0,00	DINAS KESEHATAN	-
	1.02.02.2.02	***Penyediaan Layanan Kesehatan untuk UKM dan UKP Rujukan Tingkat Daerah Kabupaten/Kota***	***Persentase rata- rata capaian pelayanan kesehatan penduduk sesuai Standar Pelayanan Minimal***	***100 Persen***	***1.825.569.163.967,00***	***100 Persen***	***443.217.910.116,00***	***100 Persen***	***161.422.983.513,00***	***92 Persen***	***148.241.161.515,00***	***92,00***	***91,83***	***100 Persen***	***591.459.071.631,00***	***100,00***	***32,40***		
	1.02.02.2.02.01	Pengelolaan Pelayanan Kesehatan Ibu Hamil	Jumlah Ibu Hamil yang Mendapatkan Pelayanan Kesehatan Sesuai Standar	155262 Orang	33.237.667.466,00	79867 Orang	4.936.025.740,00	41709 Orang	2.946.544.430,00	39612 Orang	2.720.561.529,00	94,97	92,33	119479 Orang	7.656.587.269,00	76,95	23,04	DINAS KESEHATAN	
			Presentase Ibu Hamil yang mendapatkan layanan kesehatan	100 persen	33.237.667.466,00	100 persen	232.808.150,00	0 persen	0,00	0 persen	0,00	0,00	0,00	100 persen	232.808.150,00	100,00	0,70	DINAS KESEHATAN	
			Prosentase Ibu Hamil yang mendapatkan Layanan Kesehatan Puskesmas Ampelgading	100 Persen	0,00	0 Persen	85.870.200,00	0 Persen	0,00	0 Persen	0,00	0,00	0,00	0 Persen	85.870.200,00	0,00	0,00	DINAS KESEHATAN	
			Presentase Ibu Hamil yang mendapatkan layanan kesehatan Puskesmas Ardimulyo	100 Persen	0,00	0 Persen	85.501.000,00	0 Persen	0,00	0 Persen	0,00	0,00	0,00	0 Persen	85.501.000,00	0,00	0,00	DINAS KESEHATAN	
			Presentase Ibu Hamil yang mendapatkan layanan kesehatan PUSKESMAS BANTUR	100 Persen	0,00	100 Persen	76.570.000,00	0 Persen	0,00	0 Persen	0,00	0,00	0,00	100 Persen	76.570.000,00	100,00	0,00	DINAS KESEHATAN	
			Presentase Ibu Hamil yang mendapatkan layanan kesehatan PUSKESMAS BULULAWANG	100 Persen	0,00	0 Persen	105.528.000,00	0 Persen	0,00	0 Persen	0,00	0,00	0,00	0 Persen	105.528.000,00	0,00	0,00	DINAS KESEHATAN	
			Presentase Ibu Hamil yang mendapatkan layanan kesehatan PUSKESMAS DAMPIT	100 Persen	0,00	0 Persen	70.418.000,00	0 Persen	0,00	0 Persen	0,00	0,00	0,00	0 Persen	70.418.000,00	0,00	0,00	DINAS KESEHATAN	
			Presentase Ibu Hamil yang mendapatkan layanan kesehatan PUSKESMAS DAU	0 Persen	0,00	0 Persen	35.125.000,00	0 Persen	0,00	0 Persen	0,00	0,00	0,00	0 Persen	35.125.000,00	0,00	0,00	DINAS KESEHATAN	
			Presentase Ibu Hamil yang mendapatkan layanan kesehatan PUSKESMAS DONOMULYO	0 Persen	0,00	0 Persen	82.300.500,00	0 Persen	0,00	0 Persen	0,00	0,00	0,00	0 Persen	82.300.500,00	0,00	0,00	DINAS KESEHATAN	
			Presentase Ibu Hamil yang mendapatkan layanan kesehatan PUSKESMAS GEDANGAN	0 Persen	0,00	0 Persen	74.205.000,00	0 Persen	0,00	0 Persen	0,00	0,00	0,00	0 Persen	74.205.000,00	0,00	0,00	DINAS KESEHATAN	
			Presentase Ibu Hamil yang mendapatkan layanan kesehatan PUSKESMAS GONDANGLEGI	0 Persen	0,00	0 Persen	63.675.000,00	0 Persen	0,00	0 Persen	0,00	0,00	0,00	0 Persen	63.675.000,00	0,00	0,00	DINAS KESEHATAN	
			Presentase Ibu Hamil yang mendapatkan layanan kesehatan PUSKESMAS JABUNG	0 Persen	0,00	0 Persen	88.020.000,00	0 Persen	0,00	0 Persen	0,00	0,00	0,00	0 Persen	88.020.000,00	0,00	0,00	DINAS KESEHATAN	
			Presentase Ibu Hamil yang mendapatkan layanan kesehatan PUSKESMAS KALIPARE	0 Persen	0,00	0 Persen	64.070.000,00	0 Persen	0,00	0 Persen	0,00	0,00	0,00	0 Persen	64.070.000,00	0,00	0,00	DINAS KESEHATAN	
			Presentase Ibu Hamil yang mendapatkan layanan kesehatan PUSKESMAS KARANGPLOSO	0 Persen	0,00	0 Persen	40.147.000,00	0 Persen	0,00	0 Persen	0,00	0,00	0,00	0 Persen	40.147.000,00	0,00	0,00	DINAS KESEHATAN	
			Presentase Ibu Hamil yang mendapatkan layanan kesehatan PUSKESMAS KASEMBON	0 Persen	0,00	0 Persen	47.600.000,00	0 Persen	0,00	0 Persen	0,00	0,00	0,00	0 Persen	47.600.000,00	0,00	0,00	DINAS KESEHATAN	
			Presentase Ibu Hamil yang mendapatkan layanan kesehatan PUSKESMAS KEPANJEN	0 Persen	0,00	0 Persen	140.262.000,00	0 Persen	0,00	0 Persen	0,00	0,00	0,00	0 Persen	140.262.000,00	0,00	0,00	DINAS KESEHATAN	
			Presentase Ibu Hamil yang mendapatkan layanan kesehatan PUSKESMAS KETAWANG	0 Persen	0,00	0 Persen	66.769.800,00	0 Persen	0,00	0 Persen	0,00	0,00	0,00	0 Persen	66.769.800,00	0,00	0,00	DINAS KESEHATAN	
			Presentase Ibu Hamil yang mendapatkan layanan kesehatan PUSKESMAS KROMENGAN	0 Persen	0,00	0 Persen	22.248.600,00	0 Persen	0,00	0 Persen	0,00	0,00	0,00	0 Persen	22.248.600,00	0,00	0,00	DINAS KESEHATAN	
			Presentase Ibu Hamil yang mendapatkan layanan kesehatan PUSKESMAS LAWANG	0 Persen	0,00	0 Persen	97.311.000,00	0 Persen	0,00	0 Persen	0,00	0,00	0,00	0 Persen	97.311.000,00	0,00	0,00	DINAS KESEHATAN	
			Presentase Ibu Hamil yang mendapatkan layanan kesehatan PUSKESMAS NGAJUM	0 Persen	0,00	0 Persen	72.825.000,00	0 Persen	0,00	0 Persen	0,00	0,00	0,00	0 Persen	72.825.000,00	0,00	0,00	DINAS KESEHATAN	
			Presentase Ibu Hamil yang mendapatkan layanan kesehatan PUSKESMAS NGANTANG	0 Persen	0,00	0 Persen	49.026.300,00	0 Persen	0,00	0 Persen	0,00	0,00	0,00	0 Persen	49.026.300,00	0,00	0,00	DINAS KESEHATAN	
			Presentase Ibu Hamil yang mendapatkan layanan kesehatan PUSKESMAS PAGAK	0 Persen	0,00	0 Persen	169.355.100,00	0 Persen	0,00	0 Persen	0,00	0,00	0,00	0 Persen	169.355.100,00	0,00	0,00	DINAS KESEHATAN	
			Presentase Ibu Hamil yang mendapatkan layanan kesehatan PUSKESMAS PAGELARAN	0 Persen	0,00	0 Persen	40.425.000,00	0 Persen	0,00	0 Persen	0,00	0,00	0,00	0 Persen	40.425.000,00	0,00	0,00	DINAS KESEHATAN	
			Presentase Ibu Hamil yang mendapatkan layanan kesehatan PUSKESMAS PAKIS	0 Persen	0,00	100 Persen	75.786.000,00	0 Persen	0,00	0 Persen	0,00	0,00	0,00	100 Persen	75.786.000,00	0,00	0,00	DINAS KESEHATAN	

No	Kode	Urusan/ Bidang Urusan Pemerintahan Daerah dan Program/ Kegiatan/ Sub Kegiatan	Indikator Kinerja Program (outcome)/ Kegiatan (output)/ Sub Kegiatan	Target Rpjmd PD pada Tahun 2026 (akhir periode Rpjmd PD)		Realisasi Capaian Kinerja RKPD s/d Tahun 2024		Target kinerja dan anggaran Rkpd PD Tahun Berjalan yang dievaluasi (Tahun 2025)		Realisasi Capaian Kinerja dan Anggaran RKPD yang dievaluasi (Tahun 2025)		Tingkat Capaian Kinerja dan Realisasi Anggaran RKPD (%)		Realisasi Kinerja dan Anggaran RKPD s/d Tahun 2025		Tingkat Capaian Kinerja dan Realisasi Anggaran RPJMD s/d Tahun 2025 (%)		Perangkat Daerah Penanggung Jawab	Ket.
1	2	3	4	5		6		7		8		9 = 8/7 x 100%		10 = 6 + 8		11 = 10/5 x 100%		12	13
				K	Rp	K	Rp	K	Rp	K	Rp	K	Rp	K	Rp	K	Rp		
			Presentase Ibu Hamil yang mendapatkan layanan kesehatan PUSKESMAS PAKISAJI	0 Persen	0,00	0 Persen	106.540.000,00	0 Persen	0,00	0 Persen	0,00	0,00	0,00	0 Persen	106.540.000,00	0,00	0,00	DINAS KESEHATAN	
			Presentase Ibu Hamil yang mendapatkan layanan kesehatan PUSKESMAS PAMOTAN	0 Persen	0,00	0 Persen	32.800.000,00	0 Persen	0,00	0 Persen	0,00	0,00	0,00	0 Persen	32.800.000,00	0,00	0,00	DINAS KESEHATAN	
			Presentase Ibu Hamil yang mendapatkan layanan kesehatan PUSKESMAS PONCOKUSUMO	0 Persen	0,00	0 Persen	62.370.000,00	0 Persen	0,00	0 Persen	0,00	0,00	0,00	0 Persen	62.370.000,00	0,00	0,00	DINAS KESEHATAN	
			Presentase Ibu Hamil yang mendapatkan layanan kesehatan PUSKESMAS PUJON	0 Persen	0,00	100 Persen	89.620.000,00	0 Persen	0,00	0 Persen	0,00	0,00	0,00	100 Persen	89.620.000,00	0,00	0,00	DINAS KESEHATAN	
			Presentase Ibu Hamil yang mendapatkan layanan kesehatan PUSKESMAS SUMBERMANJING KULON	0 persen	0,00	100 persen	76.394.000,00	0 persen	0,00	0 persen	0,00	0,00	0,00	100 persen	76.394.000,00	0,00	0,00	DINAS KESEHATAN	
			Presentase Ibu Hamil yang mendapatkan layanan kesehatan PUSKESMAS SUMBERMANJING WETAN	0 persen	0,00	100 persen	89.755.000,00	0 persen	0,00	0 persen	0,00	0,00	0,00	100 persen	89.755.000,00	0,00	0,00	DINAS KESEHATAN	
			Presentase Ibu Hamil yang mendapatkan layanan kesehatan PUSKESMAS SUMBERPUCUNG	0 persen	0,00	100 persen	66.765.700,00	0 persen	0,00	0 persen	0,00	0,00	0,00	100 persen	66.765.700,00	0,00	0,00	DINAS KESEHATAN	
			Presentase Ibu Hamil yang mendapatkan layanan kesehatan PUSKESMAS SINGOSARI	0 persen	0,00	100 persen	61.304.200,00	0 persen	0,00	0 persen	0,00	0,00	0,00	100 persen	61.304.200,00	0,00	0,00	DINAS KESEHATAN	
			Presentase Ibu Hamil yang mendapatkan layanan kesehatan PUSKESMAS SITIARJO	0 Persen	0,00	100 Persen	37.969.500,00	0 Persen	0,00	0 Persen	0,00	0,00	0,00	100 Persen	37.969.500,00	0,00	0,00	DINAS KESEHATAN	
			Presentase Ibu Hamil yang mendapatkan layanan kesehatan PUSKESMAS TAJINAN	0 persen	0,00	100 persen	46.130.000,00	0 persen	0,00	0 persen	0,00	0,00	0,00	100 persen	46.130.000,00	0,00	0,00	DINAS KESEHATAN	
			Presentase Ibu Hamil yang mendapatkan layanan kesehatan PUSKESMAS TIRTOYUDO	0 Persen	0,00	100 Persen	121.620.200,00	0 Persen	0,00	0 Persen	0,00	0,00	0,00	100 Persen	121.620.200,00	0,00	0,00	DINAS KESEHATAN	
			Presentase Ibu Hamil yang mendapatkan layanan kesehatan PUSKESMAS TUMPANG	0 Persen	0,00	100 Persen	85.450.000,00	0 Persen	0,00	0 Persen	0,00	0,00	0,00	100 Persen	85.450.000,00	0,00	0,00	DINAS KESEHATAN	
			Presentase Ibu Hamil yang mendapatkan layanan kesehatan PUSKESMAS TUREN	0 Persen	0,00	100 Persen	104.183.000,00	0 Persen	0,00	0 Persen	0,00	0,00	0,00	100 Persen	104.183.000,00	0,00	0,00	DINAS KESEHATAN	
			Presentase Ibu Hamil yang mendapatkan layanan kesehatan PUSKESMAS WAGIR	0 Persen	0,00	100 Persen	61.410.000,00	0 Persen	0,00	0 Persen	0,00	0,00	0,00	100 Persen	61.410.000,00	0,00	0,00	DINAS KESEHATAN	
			Presentase Ibu Hamil yang mendapatkan layanan kesehatan PUSKESMAS WAJAK	0 Persen	0,00	100 Persen	112.060.500,00	0 Persen	0,00	0 Persen	0,00	0,00	0,00	100 Persen	112.060.500,00	0,00	0,00	DINAS KESEHATAN	
			Presentase Ibu Hamil yang mendapatkan layanan kesehatan PUSKESMAS WONOKERTO	0 Persen	0,00	100 Persen	27.450.000,00	0 Persen	0,00	0 Persen	0,00	0,00	0,00	100 Persen	27.450.000,00	0,00	0,00	DINAS KESEHATAN	
			Presentase Ibu Hamil yang mendapatkan layanan kesehatan PUSKESMAS WONOSARI	0 Persen	0,00	100 Persen	13.820.000,00	0 Persen	0,00	0 Persen	0,00	0,00	0,00	100 Persen	13.820.000,00	0,00	0,00	DINAS KESEHATAN	
			Jumlah Ibu Hamil yang Mendapatkan Pelayanan Kesehatan Sesuai Standar Puskesmas Ardimulyo	1 Orang	0,00	0 Orang	0,00	0 Orang	0,00	0 Orang	0,00	0,00	0,00	0 Orang	0,00	0,00	0,00	DINAS KESEHATAN	
			Jumlah Ibu Hamil yang Mendapatkan Pelayanan Kesehatan Sesuai Standar pada Puskesmas Ampelgadingi	1 Orang	0,00	0 Orang	0,00	0 Orang	0,00	0 Orang	0,00	0,00	0,00	0 Orang	0,00	0,00	0,00	DINAS KESEHATAN	
			Jumlah Ibu Hamil yang Mendapatkan Pelayanan Kesehatan Sesuai Standar pada Puskesmas Bantur	0 Orang	0,00	0 Orang	0,00	0 Orang	0,00	0 Orang	0,00	0,00	0,00	0 Orang	0,00	0,00	0,00	DINAS KESEHATAN	
			Jumlah Ibu Hamil yang Mendapatkan Pelayanan Kesehatan Sesuai Standar pada Puskesmas Bululawang	0 Orang	0,00	0 Orang	0,00	0 Orang	0,00	0 Orang	0,00	0,00	0,00	0 Orang	0,00	0,00	0,00	DINAS KESEHATAN	
			Jumlah Ibu Hamil yang Mendapatkan Pelayanan Kesehatan Sesuai Standar pada Puskesmas Dampit	1 Orang	0,00	0 Orang	0,00	0 Orang	0,00	0 Orang	0,00	0,00	0,00	0 Orang	0,00	0,00	0,00	DINAS KESEHATAN	
			Jumlah Ibu Hamil yang Mendapatkan Pelayanan Kesehatan Sesuai Standar pada Puskesmas Dau	0 Orang	0,00	0 Orang	0,00	0 Orang	0,00	0 Orang	0,00	0,00	0,00	0 Orang	0,00	0,00	0,00	DINAS KESEHATAN	
			Jumlah Ibu Hamil yang Mendapatkan Pelayanan Kesehatan Sesuai Standar pada Puskesmas Donomulyo	0 Orang	0,00	0 Orang	0,00	0 Orang	0,00	0 Orang	0,00	0,00	0,00	0 Orang	0,00	0,00	0,00	DINAS KESEHATAN	
			Jumlah Ibu Hamil yang Mendapatkan Pelayanan Kesehatan Sesuai Standar pada Puskesmas Gedangan	0 Orang	0,00	0 Orang	0,00	0 Orang	0,00	0 Orang	0,00	0,00	0,00	0 Orang	0,00	0,00	0,00	DINAS KESEHATAN	
			Jumlah Ibu Hamil yang Mendapatkan Pelayanan Kesehatan Sesuai Standar pada Puskesmas Gondanglegi	0 Orang	0,00	0 Orang	0,00	0 Orang	0,00	0 Orang	0,00	0,00	0,00	0 Orang	0,00	0,00	0,00	DINAS KESEHATAN	
			Jumlah Ibu Hamil yang Mendapatkan Pelayanan Kesehatan Sesuai Standar pada Puskesmas Jabung	0 Orang	0,00	0 Orang	0,00	0 Orang	0,00	0 Orang	0,00	0,00	0,00	0 Orang	0,00	0,00	0,00	DINAS KESEHATAN	
			Jumlah Ibu Hamil yang Mendapatkan Pelayanan Kesehatan Sesuai Standar pada Puskesmas Kalipare	1 Orang	0,00	0 Orang	0,00	0 Orang	0,00	0 Orang	0,00	0,00	0,00	0 Orang	0,00	0,00	0,00	DINAS KESEHATAN	

No	Kode	Urusan/ Bidang Urusan Pemerintahan Daerah dan Program/ Kegiatan/ Sub Kegiatan	Indikator Kinerja Program (outcome)/ Kegiatan (output)/ Sub Kegiatan	Target Rpjmd PD pada Tahun 2026 (akhir periode Rpjmd PD)		Realisasi Capaian Kinerja RKPD s/d Tahun 2024		Target kinerja dan anggaran Rkpd PD Tahun Berjalan yang dievaluasi (Tahun 2025)		Realisasi Capaian Kinerja dan Anggaran RKPD yang dievaluasi (Tahun 2025)		Tingkat Capaian Kinerja dan Realisasi Anggaran RKPD (%)		Realisasi Kinerja dan Anggaran RKPD s/d Tahun 2025		Tingkat Capaian Kinerja dan Realisasi Anggaran RPJMD s/d Tahun 2025 (%)		Perangkat Daerah Penanggung Jawab	Ket.
1	2	3	4	5		6		7		8		9 = 8/7 x 100%		10 = 6 + 8		11 = 10/5 x 100%		12	13
				K	Rp	K	Rp	K	Rp	K	Rp	K	Rp	K	Rp	K	Rp		
			Jumlah Ibu Hamil yang Mendapatkan Pelayanan Kesehatan Sesuai Standar pada Puskesmas Karangploso	0 Orang	0,00	0 Orang	0,00	0 Orang	0,00	0 Orang	0,00	0,00	0,00	0 Orang	0,00	0,00	0,00	DINAS KESEHATAN	
			Jumlah Ibu Hamil yang Mendapatkan Pelayanan Kesehatan Sesuai Standar pada Puskesmas Kasembon	0 Orang	0,00	0 Orang	0,00	0 Orang	0,00	0 Orang	0,00	0,00	0,00	0 Orang	0,00	0,00	0,00	DINAS KESEHATAN	
			Jumlah Ibu Hamil yang Mendapatkan Pelayanan Kesehatan Sesuai Standar pada Puskesmas Kepanjen	0 Orang	0,00	0 Orang	0,00	0 Orang	0,00	0 Orang	0,00	0,00	0,00	0 Orang	0,00	0,00	0,00	DINAS KESEHATAN	
			Jumlah Ibu Hamil yang Mendapatkan Pelayanan Kesehatan Sesuai Standar pada puskesmas Ketawang	1 Orang	0,00	0 Orang	0,00	0 Orang	0,00	0 Orang	0,00	0,00	0,00	0 Orang	0,00	0,00	0,00	DINAS KESEHATAN	
			Jumlah Ibu Hamil yang Mendapatkan Pelayanan Kesehatan Sesuai Standar pada Puskesmas Kromengan	1 Orang	0,00	0 Orang	0,00	0 Orang	0,00	0 Orang	0,00	0,00	0,00	0 Orang	0,00	0,00	0,00	DINAS KESEHATAN	
			Jumlah Ibu Hamil yang Mendapatkan Pelayanan Kesehatan Sesuai Standar pada Puskesmas Lawang	0 Orang	0,00	0 Orang	0,00	0 Orang	0,00	0 Orang	0,00	0,00	0,00	0 Orang	0,00	0,00	0,00	DINAS KESEHATAN	
			Jumlah Ibu Hamil yang Mendapatkan Pelayanan Kesehatan Sesuai Standar PUSKESMAS NGALUM	0 Orang	0,00	0 Orang	0,00	0 Orang	0,00	0 Orang	0,00	0,00	0,00	0 Orang	0,00	0,00	0,00	DINAS KESEHATAN	
			Jumlah Ibu Hamil yang Mendapatkan Pelayanan Kesehatan Sesuai Standar PUSKESMAS NGANTANG	0 Orang	0,00	0 Orang	0,00	0 Orang	0,00	0 Orang	0,00	0,00	0,00	0 Orang	0,00	0,00	0,00	DINAS KESEHATAN	
			Jumlah Ibu Hamil yang Mendapatkan Pelayanan Kesehatan Sesuai Standar PUSKESMAS PAGAK	0 Orang	0,00	0 Orang	0,00	0 Orang	0,00	0 Orang	0,00	0,00	0,00	0 Orang	0,00	0,00	0,00	DINAS KESEHATAN	
			Jumlah Ibu Hamil yang Mendapatkan Pelayanan Kesehatan Sesuai Standar PUSKESMAS PAGELARAN	0 Orang	0,00	0 Orang	0,00	0 Orang	0,00	0 Orang	0,00	0,00	0,00	0 Orang	0,00	0,00	0,00	DINAS KESEHATAN	
			Jumlah Ibu Hamil yang Mendapatkan Pelayanan Kesehatan Sesuai Standar PUSKESMAS PAKIS	0 Orang	0,00	0 Orang	0,00	0 Orang	0,00	0 Orang	0,00	0,00	0,00	0 Orang	0,00	0,00	0,00	DINAS KESEHATAN	
			Jumlah Ibu Hamil yang Mendapatkan Pelayanan Kesehatan Sesuai Standar PUSKESMAS PAKISAJI	0 Orang	0,00	0 Orang	0,00	0 Orang	0,00	0 Orang	0,00	0,00	0,00	0 Orang	0,00	0,00	0,00	DINAS KESEHATAN	
			Jumlah Ibu Hamil yang Mendapatkan Pelayanan Kesehatan Sesuai Standar PUSKESMAS PAMOTAN	0 Orang	0,00	0 Orang	0,00	0 Orang	0,00	0 Orang	0,00	0,00	0,00	0 Orang	0,00	0,00	0,00	DINAS KESEHATAN	
			Jumlah Ibu Hamil yang Mendapatkan Pelayanan Kesehatan Sesuai Standar PUSKESMAS PONCOKUSUMO	0 Orang	0,00	0 Orang	0,00	0 Orang	0,00	0 Orang	0,00	0,00	0,00	0 Orang	0,00	0,00	0,00	DINAS KESEHATAN	
			Jumlah Ibu Hamil yang Mendapatkan Pelayanan Kesehatan Sesuai Standar PUSKESMAS PUJON	0 Orang	0,00	0 Orang	0,00	0 Orang	0,00	0 Orang	0,00	0,00	0,00	0 Orang	0,00	0,00	0,00	DINAS KESEHATAN	
			Jumlah Ibu Hamil yang Mendapatkan Pelayanan Kesehatan Sesuai Standar PUSKESMAS SUMBERMANJING KULON	0 Orang	0,00	0 Orang	0,00	0 Orang	0,00	0 Orang	0,00	0,00	0,00	0 Orang	0,00	0,00	0,00	DINAS KESEHATAN	
			Jumlah Ibu Hamil yang Mendapatkan Pelayanan Kesehatan Sesuai Standar PUSKESMAS SUMBERMANJING WETAN	0 Orang	0,00	0 Orang	0,00	0 Orang	0,00	0 Orang	0,00	0,00	0,00	0 Orang	0,00	0,00	0,00	DINAS KESEHATAN	
			Jumlah Ibu Hamil yang Mendapatkan Pelayanan Kesehatan Sesuai Standar PUSKESMAS SUMBERPUCUNG	0 Orang	0,00	0 Orang	0,00	0 Orang	0,00	0 Orang	0,00	0,00	0,00	0 Orang	0,00	0,00	0,00	DINAS KESEHATAN	
			Jumlah Ibu Hamil yang Mendapatkan Pelayanan Kesehatan Sesuai Standar PUSKESMAS SINGOSARI	0 Orang	0,00	0 Orang	0,00	0 Orang	0,00	0 Orang	0,00	0,00	0,00	0 Orang	0,00	0,00	0,00	DINAS KESEHATAN	
			Jumlah Ibu Hamil yang Mendapatkan Pelayanan Kesehatan Sesuai Standar PUSKESMAS SITIARJO	0 Orang	0,00	0 Orang	0,00	0 Orang	0,00	0 Orang	0,00	0,00	0,00	0 Orang	0,00	0,00	0,00	DINAS KESEHATAN	
			Jumlah Ibu Hamil yang Mendapatkan Pelayanan Kesehatan Sesuai Standar PUSKESMAS TAJINAN	0 Orang	0,00	0 Orang	0,00	0 Orang	0,00	0 Orang	0,00	0,00	0,00	0 Orang	0,00	0,00	0,00	DINAS KESEHATAN	
			Jumlah Ibu Hamil yang Mendapatkan Pelayanan Kesehatan Sesuai Standar PUSKESMAS TIRTOYUDO	0 Orang	0,00	0 Orang	0,00	0 Orang	0,00	0 Orang	0,00	0,00	0,00	0 Orang	0,00	0,00	0,00	DINAS KESEHATAN	
			Jumlah Ibu Hamil yang Mendapatkan Pelayanan Kesehatan Sesuai Standar PUSKESMAS TUMPANG	0 Orang	0,00	0 Orang	0,00	0 Orang	0,00	0 Orang	0,00	0,00	0,00	0 Orang	0,00	0,00	0,00	DINAS KESEHATAN	
			Jumlah penduduk usia produktif yang Mendapatkan Pelayanan Kesehatan Sesuai Standar PUSKESMAS TUREN	0 Orang	0,00	0 Orang	0,00	0 Orang	0,00	0 Orang	0,00	0,00	0,00	0 Orang	0,00	0,00	0,00	DINAS KESEHATAN	
			Jumlah Ibu Hamil yang Mendapatkan Pelayanan Kesehatan Sesuai Standar PUSKESMAS WAGIR	0 Orang	0,00	0 Orang	0,00	0 Orang	0,00	0 Orang	0,00	0,00	0,00	0 Orang	0,00	0,00	0,00	DINAS KESEHATAN	
			Jumlah Ibu Hamil yang Mendapatkan Pelayanan Kesehatan Sesuai Standar PUSKESMAS WAJAK	0 Orang	0,00	0 Orang	0,00	0 Orang	0,00	0 Orang	0,00	0,00	0,00	0 Orang	0,00	0,00	0,00	DINAS KESEHATAN	
			Jumlah Ibu Hamil yang Mendapatkan Pelayanan Kesehatan Sesuai Standar PUSKESMAS WONOKERTO	0 Orang	0,00	0 Orang	0,00	0 Orang	0,00	0 Orang	0,00	0,00	0,00	0 Orang	0,00	0,00	0,00	DINAS KESEHATAN	
			Jumlah Ibu Hamil yang Mendapatkan Pelayanan Kesehatan Sesuai Standar PUSKESMAS WONOSARI	0 Orang	0,00	0 Orang	0,00	0 Orang	0,00	0 Orang	0,00	0,00	0,00	0 Orang	0,00	0,00	0,00	DINAS KESEHATAN	
	1.02.02.2.02.02	Pengelolaan Pelayanan Kesehatan Ibu Bersalin	Jumlah Ibu Bersalin yang Mendapatkan Pelayanan Kesehatan Sesuai Standar	149136 Orang	46.918.393.200,00	77509 Orang	1.073.526.800,00	41709 Orang	126.802.950,00	39552 Orang	72.135.933,00	94,83	56,89	117061 Orang	1.145.662.733,00	78,49	2,44	DINAS KESEHATAN	

No	Kode	Urusan/ Bidang Urusan Pemerintahan Daerah dan Program/ Kegiatan/ Sub Kegiatan	Indikator Kinerja Program (outcome)/ Kegiatan (output)/ Sub Kegiatan	Target Rpjmd PD pada Tahun 2026 (akhir periode Rpjmd PD)		Realisasi Capaian Kinerja RKPD s/d Tahun 2024		Target kinerja dan anggaran Rkpd PD Tahun Berjalan yang dievaluasi (Tahun 2025)		Realisasi Capaian Kinerja dan Anggaran RKPD yang dievaluasi (Tahun 2025)		Tingkat Capaian Kinerja dan Realisasi Anggaran RKPD (%)		Realisasi Kinerja dan Anggaran RKPD s/d Tahun 2025		Tingkat Capaian Kinerja dan Realisasi Anggaran RPJMD s/d Tahun 2025 (%)		Perangkat Daerah Penanggung Jawab	Ket.
1	2	3	4	5		6		7		8		9 = 8/7 x 100%		10 = 6 + 8		11 = 10/5 x 100%		12	13
				K	Rp	K	Rp	K	Rp	K	Rp	K	Rp	K	Rp	K	Rp		
			Presentase Ibu Bersalin yang mendapatkan layanan kesehatan	100 persen	46.918.393.200,00	30.91 persen	254.530.370,00	0 persen	0,00	0 persen	0,00	0,00	0,00	30.91 persen	254.530.370,00	30,91	0,54	DINAS KESEHATAN	
			Presentase Ibu Bersalin yang mendapatkan layanan kesehatan Puskesmas Ampelgading	0 Persen	0,00	100 Persen	12.805.000,00	0 Persen	0,00	0 Persen	0,00	0,00	0,00	100 Persen	12.805.000,00	0,00	0,00	DINAS KESEHATAN	
			Presentase Ibu Bersalin yang mendapatkan layanan kesehatan Puskesmas Ardimulyo	0 Persen	0,00	100 Persen	1.426.000,00	0 Persen	0,00	0 Persen	0,00	0,00	0,00	100 Persen	1.426.000,00	0,00	0,00	DINAS KESEHATAN	
			Presentase Ibu Bersalin yang mendapatkan layanan kesehatan Puskesmas Bantur	0 Persen	0,00	100 Persen	6.000.000,00	0 Persen	0,00	0 Persen	0,00	0,00	0,00	100 Persen	6.000.000,00	0,00	0,00	DINAS KESEHATAN	
			Presentase Ibu Bersalin yang mendapatkan layanan kesehatan Puskesmas Bululawang	0 Persen	0,00	0 Persen	18.929.000,00	0 Persen	0,00	0 Persen	0,00	0,00	0,00	0 Persen	18.929.000,00	0,00	0,00	DINAS KESEHATAN	
			Presentase Ibu Bersalin yang mendapatkan layanan kesehatan Puskesmas Dampit	0 Persen	0,00	0 Persen	27.201.400,00	0 Persen	0,00	0 Persen	0,00	0,00	0,00	0 Persen	27.201.400,00	0,00	0,00	DINAS KESEHATAN	
			Presentase Ibu Bersalin yang mendapatkan layanan kesehatan Puskesmas Dau	0 Persen	0,00	0 Persen	32.025.000,00	0 Persen	0,00	0 Persen	0,00	0,00	0,00	0 Persen	32.025.000,00	0,00	0,00	DINAS KESEHATAN	
			Presentase Ibu Bersalin yang mendapatkan layanan kesehatan Puskesmas Donomulyo	0 Persen	0,00	0 Persen	6.000.000,00	0 Persen	0,00	0 Persen	0,00	0,00	0,00	0 Persen	6.000.000,00	0,00	0,00	DINAS KESEHATAN	
			Presentase Ibu Bersalin yang mendapatkan layanan kesehatan Puskesmas Gedangan	0 Persen	0,00	0 Persen	0,00	0 Persen	0,00	0 Persen	0,00	0,00	0,00	0 Persen	0,00	0,00	0,00	DINAS KESEHATAN	
			Presentase Ibu Bersalin yang mendapatkan layanan kesehatan Puskesmas Gondanglegi	0 Persen	0,00	100 Persen	29.020.000,00	0 Persen	0,00	0 Persen	0,00	0,00	0,00	100 Persen	29.020.000,00	0,00	0,00	DINAS KESEHATAN	
			Presentase Ibu Bersalin yang mendapatkan layanan kesehatan Puskesmas Jabung	0 Persen	0,00	0 Persen	23.700.000,00	0 Persen	0,00	0 Persen	0,00	0,00	0,00	0 Persen	23.700.000,00	0,00	0,00	DINAS KESEHATAN	
			Presentase Ibu Bersalin yang mendapatkan layanan kesehatan Puskesmas Kalipare	0 Persen	0,00	0 Persen	5.400.000,00	0 Persen	0,00	0 Persen	0,00	0,00	0,00	0 Persen	5.400.000,00	0,00	0,00	DINAS KESEHATAN	
			Presentase Ibu Bersalin yang mendapatkan layanan kesehatan Puskesmas Karangploso	0 Persen	0,00	0 Persen	6.372.000,00	0 Persen	0,00	0 Persen	0,00	0,00	0,00	0 Persen	6.372.000,00	0,00	0,00	DINAS KESEHATAN	
			Presentase Ibu Bersalin yang mendapatkan layanan kesehatan Puskesmas Kasembon	0 Persen	0,00	100 Persen	17.600.000,00	0 Persen	0,00	0 Persen	0,00	0,00	0,00	100 Persen	17.600.000,00	0,00	0,00	DINAS KESEHATAN	
			Presentase Ibu Bersalin yang mendapatkan layanan kesehatan Puskesmas Kepanjen	0 Persen	0,00	100 Persen	1.200.000,00	0 Persen	0,00	0 Persen	0,00	0,00	0,00	100 Persen	1.200.000,00	0,00	0,00	DINAS KESEHATAN	
			Presentase Ibu Bersalin yang mendapatkan layanan kesehatan Puskesmas Ketawang	0 Persen	0,00	0 Persen	3.260.000,00	0 Persen	0,00	0 Persen	0,00	0,00	0,00	0 Persen	3.260.000,00	0,00	0,00	DINAS KESEHATAN	
			Presentase Ibu Bersalin yang mendapatkan layanan kesehatan Puskesmas Kromengan	0 Persen	0,00	0 Persen	3.150.000,00	0 Persen	0,00	0 Persen	0,00	0,00	0,00	0 Persen	3.150.000,00	0,00	0,00	DINAS KESEHATAN	
			Presentase Ibu Bersalin yang mendapatkan layanan kesehatan Puskesmas Lawang	0 Persen	0,00	0 Persen	85.800.000,00	0 Persen	0,00	0 Persen	0,00	0,00	0,00	0 Persen	85.800.000,00	0,00	0,00	DINAS KESEHATAN	
			Presentase Ibu Bersalin yang mendapatkan layanan kesehatan Puskesmas Ngajum	0 Persen	0,00	100 Persen	33.100.000,00	0 Persen	0,00	0 Persen	0,00	0,00	0,00	100 Persen	33.100.000,00	0,00	0,00	DINAS KESEHATAN	
			Presentase Ibu Bersalin yang mendapatkan layanan kesehatan Puskesmas Ngantang	0 Persen	0,00	100 Persen	41.839.700,00	0 Persen	0,00	0 Persen	0,00	0,00	0,00	100 Persen	41.839.700,00	0,00	0,00	DINAS KESEHATAN	
			Presentase Ibu Bersalin yang mendapatkan layanan kesehatan Puskesmas Pagak	0 Persen	0,00	0 Persen	16.180.800,00	0 Persen	0,00	0 Persen	0,00	0,00	0,00	0 Persen	16.180.800,00	0,00	0,00	DINAS KESEHATAN	
			Presentase Ibu Bersalin yang mendapatkan layanan kesehatan Puskesmas Pagelaran	0 Persen	0,00	0 Persen	31.450.000,00	0 Persen	0,00	0 Persen	0,00	0,00	0,00	0 Persen	31.450.000,00	0,00	0,00	DINAS KESEHATAN	
			Presentase Ibu Bersalin yang mendapatkan layanan kesehatan Puskesmas Pakis	0 Persen	0,00	100 Persen	9.000.000,00	0 Persen	0,00	0 Persen	0,00	0,00	0,00	100 Persen	9.000.000,00	0,00	0,00	DINAS KESEHATAN	
			Presentase Ibu Bersalin yang mendapatkan layanan kesehatan Puskesmas Pakisaji	0 Persen	0,00	126.6 Persen	28.200.000,00	0 Persen	0,00	0 Persen	0,00	0,00	0,00	126.6 Persen	28.200.000,00	0,00	0,00	DINAS KESEHATAN	
			Presentase Ibu Bersalin yang mendapatkan layanan kesehatan Puskesmas Pamotan	0 Persen	0,00	100 Persen	1.600.000,00	0 Persen	0,00	0 Persen	0,00	0,00	0,00	100 Persen	1.600.000,00	0,00	0,00	DINAS KESEHATAN	
			Presentase Ibu Bersalin yang mendapatkan layanan kesehatan Puskesmas Poncokusumo	0 Persen	0,00	0 Persen	20.400.000,00	0 Persen	0,00	0 Persen	0,00	0,00	0,00	0 Persen	20.400.000,00	0,00	0,00	DINAS KESEHATAN	
			Presentase Ibu Bersalin yang mendapatkan layanan kesehatan Puskesmas Pujon	0 Persen	0,00	100 Persen	7.150.000,00	0 Persen	0,00	0 Persen	0,00	0,00	0,00	100 Persen	7.150.000,00	0,00	0,00	DINAS KESEHATAN	
			Presentase Ibu Bersalin yang mendapatkan layanan kesehatan Puskesmas Sumbermanjing Kulon	0 persen	0,00	0 persen	8.400.000,00	0 persen	0,00	0 persen	0,00	0,00	0,00	0 persen	8.400.000,00	0,00	0,00	DINAS KESEHATAN	
			Presentase Ibu Bersalin yang mendapatkan layanan kesehatan Puskesmas Sumbermanjing Wetan	0 Persen	0,00	0 Persen	2.359.200,00	0 Persen	0,00	0 Persen	0,00	0,00	0,00	0 Persen	2.359.200,00	0,00	0,00	DINAS KESEHATAN	

No	Kode	Urusan/ Bidang Urusan Pemerintahan Daerah dan Program/ Kegiatan/ Sub Kegiatan	Indikator Kinerja Program (outcome)/ Kegiatan (output)/ Sub Kegiatan	Target Rpjmd PD pada Tahun 2026 (akhir periode Rpjmd PD)		Realisasi Capaian Kinerja RKPD s/d Tahun 2024		Target kinerja dan anggaran Rkpd PD Tahun Berjalan yang dievaluasi (Tahun 2025)		Realisasi Capaian Kinerja dan Anggaran RKPD yang dievaluasi (Tahun 2025)		Tingkat Capaian Kinerja dan Realisasi Anggaran RKPD (%)		Realisasi Kinerja dan Anggaran RKPD s/d Tahun 2025		Tingkat Capaian Kinerja dan Realisasi Anggaran RPJMD s/d Tahun 2025 (%)		Perangkat Daerah Penanggung Jawab	Ket.
1	2	3	4	5		6		7		8		9 = 8/7 x 100%		10 = 6 + 8		11 = 10/5 x 100%		12	13
				K	Rp	K	Rp	K	Rp	K	Rp	K	Rp	K	Rp	K	Rp		
			Presentase Ibu Bersalin yang mendapatkan layanan kesehatan Puskesmas Sumberpucung	0 persen	0,00	0 persen	8.400.000,00	0 persen	0,00	0 persen	0,00	0,00	0,00	0 persen	8.400.000,00	0,00	0,00	DINAS KESEHATAN	
			Presentase Ibu Bersalin yang mendapatkan layanan kesehatan Puskesmas Singosari	0 persen	0,00	0 persen	80.675.000,00	0 persen	0,00	0 persen	0,00	0,00	0,00	0 persen	80.675.000,00	0,00	0,00	DINAS KESEHATAN	
			Presentase Ibu Bersalin yang mendapatkan layanan kesehatan Puskesmas Sitiarjo	0 Persen	0,00	0 Persen	2.100.000,00	0 Persen	0,00	0 Persen	0,00	0,00	0,00	0 Persen	2.100.000,00	0,00	0,00	DINAS KESEHATAN	
			Presentase Ibu Bersalin yang mendapatkan layanan kesehatan Puskesmas Tajinan	0 persen	0,00	0 persen	14.400.000,00	0 persen	0,00	0 persen	0,00	0,00	0,00	0 persen	14.400.000,00	0,00	0,00	DINAS KESEHATAN	
			Presentase Ibu Bersalin yang mendapatkan layanan kesehatan Puskesmas Tirtoyudo	0 persen	0,00	0 persen	64.547.000,00	0 persen	0,00	0 persen	0,00	0,00	0,00	0 persen	64.547.000,00	0,00	0,00	DINAS KESEHATAN	
			Presentase Ibu Bersalin yang mendapatkan layanan kesehatan Puskesmas Tumpang	0 Persen	0,00	0 Persen	0,00	0 Persen	0,00	0 Persen	0,00	0,00	0,00	0 Persen	0,00	0,00	0,00	DINAS KESEHATAN	
			Presentase Ibu Bersalin yang mendapatkan layanan kesehatan Puskesmas Turen	0 Persen	0,00	0 Persen	34.744.000,00	0 Persen	0,00	0 Persen	0,00	0,00	0,00	0 Persen	34.744.000,00	0,00	0,00	DINAS KESEHATAN	
			Presentase Ibu Bersalin yang mendapatkan layanan kesehatan Puskesmas Wagir	0 Persen	0,00	100 Persen	30.072.000,00	0 Persen	0,00	0 Persen	0,00	0,00	0,00	100 Persen	30.072.000,00	0,00	0,00	DINAS KESEHATAN	
			Presentase Ibu Bersalin yang mendapatkan layanan kesehatan Puskesmas Wajak	0 Persen	0,00	0 Persen	7.800.000,00	0 Persen	0,00	0 Persen	0,00	0,00	0,00	0 Persen	7.800.000,00	0,00	0,00	DINAS KESEHATAN	
			Presentase Ibu Bersalin yang mendapatkan layanan kesehatan Puskesmas Wonokerto	0 Persen	0,00	0 Persen	14.750.000,00	0 Persen	0,00	0 Persen	0,00	0,00	0,00	0 Persen	14.750.000,00	0,00	0,00	DINAS KESEHATAN	
			Presentase Ibu Bersalin yang mendapatkan layanan kesehatan Puskesmas Wonosari	0 Persen	0,00	118.72 Persen	10.470.000,00	0 Persen	0,00	0 Persen	0,00	0,00	0,00	118.72 Persen	10.470.000,00	0,00	0,00	DINAS KESEHATAN	
			Jumlah Ibu Bersalin yang Mendapatkan Pelayanan Kesehatan Sesuai Standar pada Puskesmas Ampelgading	0 Orang	0,00	0 Orang	0,00	0 Orang	0,00	0 Orang	0,00	0,00	0,00	0 Orang	0,00	0,00	0,00	DINAS KESEHATAN	
			Jumlah Ibu Bersalin yang Mendapatkan Pelayanan Kesehatan Sesuai Standar pada Puskesmas Ardimulyo	0 Orang	0,00	0 Orang	0,00	0 Orang	0,00	0 Orang	0,00	0,00	0,00	0 Orang	0,00	0,00	0,00	DINAS KESEHATAN	
			Jumlah Ibu Bersalin yang Mendapatkan Pelayanan Kesehatan Sesuai Standar pada Puskesmas Bantur	0 Orang	0,00	0 Orang	0,00	0 Orang	0,00	0 Orang	0,00	0,00	0,00	0 Orang	0,00	0,00	0,00	DINAS KESEHATAN	
			Jumlah Ibu Bersalin yang Mendapatkan Pelayanan Kesehatan Sesuai Standar pada Puskesmas Bululawang	0 Orang	0,00	0 Orang	0,00	0 Orang	0,00	0 Orang	0,00	0,00	0,00	0 Orang	0,00	0,00	0,00	DINAS KESEHATAN	
			Jumlah Ibu Bersalin yang Mendapatkan Pelayanan Kesehatan Sesuai Standar pada Puskesmas Dampit	0 Orang	0,00	0 Orang	0,00	0 Orang	0,00	0 Orang	0,00	0,00	0,00	0 Orang	0,00	0,00	0,00	DINAS KESEHATAN	
			Jumlah Ibu Bersalin yang Mendapatkan Pelayanan Kesehatan Sesuai Standar pada Puskesmas Dau	0 Orang	0,00	0 Orang	0,00	0 Orang	0,00	0 Orang	0,00	0,00	0,00	0 Orang	0,00	0,00	0,00	DINAS KESEHATAN	
			Jumlah Ibu Bersalin yang Mendapatkan Pelayanan Kesehatan Sesuai Standar pada Puskesmas Donomulyo	0 Orang	0,00	0 Orang	0,00	0 Orang	0,00	0 Orang	0,00	0,00	0,00	0 Orang	0,00	0,00	0,00	DINAS KESEHATAN	
			Jumlah Ibu Bersalin yang Mendapatkan Pelayanan Kesehatan Sesuai Standar pada Puskesmas Gedangan	0 Orang	0,00	0 Orang	0,00	0 Orang	0,00	0 Orang	0,00	0,00	0,00	0 Orang	0,00	0,00	0,00	DINAS KESEHATAN	
			Jumlah Ibu Bersalin yang Mendapatkan Pelayanan Kesehatan Sesuai Standar pada Puskesmas Gondanglegi	0 Orang	0,00	0 Orang	0,00	0 Orang	0,00	0 Orang	0,00	0,00	0,00	0 Orang	0,00	0,00	0,00	DINAS KESEHATAN	
			Jumlah Ibu Bersalin yang Mendapatkan Pelayanan Kesehatan Sesuai Standar pada Puskesmas JAbung	0 Orang	0,00	0 Orang	0,00	0 Orang	0,00	0 Orang	0,00	0,00	0,00	0 Orang	0,00	0,00	0,00	DINAS KESEHATAN	
			Jumlah Ibu Bersalin yang Mendapatkan Pelayanan Kesehatan Sesuai Standar pada Puskesmas Kalipare	0 Orang	0,00	0 Orang	0,00	0 Orang	0,00	0 Orang	0,00	0,00	0,00	0 Orang	0,00	0,00	0,00	DINAS KESEHATAN	
			Jumlah Ibu Bersalin yang Mendapatkan Pelayanan Kesehatan Sesuai Standar pada Puskesmas Karangploso	0 Orang	0,00	0 Orang	0,00	0 Orang	0,00	0 Orang	0,00	0,00	0,00	0 Orang	0,00	0,00	0,00	DINAS KESEHATAN	
			Jumlah Ibu Bersalin yang Mendapatkan Pelayanan Kesehatan Sesuai Standar pada Puskesmas Kasembon	0 Orang	0,00	0 Orang	0,00	0 Orang	0,00	0 Orang	0,00	0,00	0,00	0 Orang	0,00	0,00	0,00	DINAS KESEHATAN	
			Jumlah Ibu Bersalin yang Mendapatkan Pelayanan Kesehatan Sesuai Standar pada Puskesmas Kepanjen	0 Orang	0,00	0 Orang	0,00	0 Orang	0,00	0 Orang	0,00	0,00	0,00	0 Orang	0,00	0,00	0,00	DINAS KESEHATAN	
			Jumlah Ibu Bersalin yang Mendapatkan Pelayanan Kesehatan Sesuai Standar pada Puskesmas Ketawang	0 Orang	0,00	0 Orang	0,00	0 Orang	0,00	0 Orang	0,00	0,00	0,00	0 Orang	0,00	0,00	0,00	DINAS KESEHATAN	
			Jumlah Ibu Bersalin yang Mendapatkan Pelayanan Kesehatan Sesuai Standar pada Puskesmas Kromengan	0 Orang	0,00	0 Orang	0,00	0 Orang	0,00	0 Orang	0,00	0,00	0,00	0 Orang	0,00	0,00	0,00	DINAS KESEHATAN	
			Jumlah Ibu Bersalin yang Mendapatkan Pelayanan Kesehatan Sesuai Standar pada Puskesmas Lawang	0 Orang	0,00	0 Orang	0,00	0 Orang	0,00	0 Orang	0,00	0,00	0,00	0 Orang	0,00	0,00	0,00	DINAS KESEHATAN	
			Jumlah Ibu Bersalin yang Mendapatkan Pelayanan Kesehatan Sesuai Standar pada Puskesmas Ngajum	0 Orang	0,00	0 Orang	0,00	0 Orang	0,00	0 Orang	0,00	0,00	0,00	0 Orang	0,00	0,00	0,00	DINAS KESEHATAN	

No	Kode	Urusan/ Bidang Urusan Pemerintahan Daerah dan Program/ Kegiatan/ Sub Kegiatan	Indikator Kinerja Program (outcome)/ Kegiatan (output)/ Sub Kegiatan	Target Rpjmd PD pada Tahun 2026 (akhir periode Rpjmd PD)		Realisasi Capaian Kinerja RKPD s/d Tahun 2024		Target kinerja dan anggaran Rkpd PD Tahun Berjalan yang dievaluasi (Tahun 2025)		Realisasi Capaian Kinerja dan Anggaran RKPD yang dievaluasi (Tahun 2025)		Tingkat Capaian Kinerja dan Realisasi Anggaran RKPD (%)		Realisasi Kinerja dan Anggaran RKPD s/d Tahun 2025		Tingkat Capaian Kinerja dan Realisasi Anggaran RPJMD s/d Tahun 2025 (%)		Perangkat Daerah Penanggung Jawab	Ket.
1	2	3	4	5		6		7		8		9 = 8/7 x 100%		10 = 6 + 8		11 = 10/5 x 100%		12	13
				K	Rp	K	Rp	K	Rp	K	Rp	K	Rp	K	Rp	K	Rp		
			Jumlah Ibu Bersalin yang Mendapatkan Pelayanan Kesehatan Sesuai Standar pada Puskesmas Nganjaan	0 Orang	0,00	0 Orang	0,00	0 Orang	0,00	0 Orang	0,00	0,00	0,00	0 Orang	0,00	0,00	0,00	DINAS KESEHATAN	
			Jumlah Ibu Bersalin yang Mendapatkan Pelayanan Kesehatan Sesuai Standar pada Puskesmas Pagak	0 Orang	0,00	0 Orang	0,00	0 Orang	0,00	0 Orang	0,00	0,00	0,00	0 Orang	0,00	0,00	0,00	DINAS KESEHATAN	
			Jumlah Ibu Bersalin yang Mendapatkan Pelayanan Kesehatan Sesuai Standar pada Puskesmas Pagelaran	0 Orang	0,00	0 Orang	0,00	0 Orang	0,00	0 Orang	0,00	0,00	0,00	0 Orang	0,00	0,00	0,00	DINAS KESEHATAN	
			Jumlah Ibu Bersalin yang Mendapatkan Pelayanan Kesehatan Sesuai Standar pada Puskesmas Pakis	0 Orang	0,00	0 Orang	0,00	0 Orang	0,00	0 Orang	0,00	0,00	0,00	0 Orang	0,00	0,00	0,00	DINAS KESEHATAN	
			Jumlah Ibu Bersalin yang Mendapatkan Pelayanan Kesehatan Sesuai Standar pada Puskesmas Pakisaji	0 Orang	0,00	0 Orang	0,00	0 Orang	0,00	0 Orang	0,00	0,00	0,00	0 Orang	0,00	0,00	0,00	DINAS KESEHATAN	
			Jumlah Ibu Bersalin yang Mendapatkan Pelayanan Kesehatan Sesuai Standar pada Puskesmas Pamotan	0 Orang	0,00	0 Orang	0,00	0 Orang	0,00	0 Orang	0,00	0,00	0,00	0 Orang	0,00	0,00	0,00	DINAS KESEHATAN	
			Jumlah Ibu Bersalin yang Mendapatkan Pelayanan Kesehatan Sesuai Standar pada Puskesmas Poncokusumo	0 Orang	0,00	0 Orang	0,00	0 Orang	0,00	0 Orang	0,00	0,00	0,00	0 Orang	0,00	0,00	0,00	DINAS KESEHATAN	
			Jumlah Ibu Bersalin yang Mendapatkan Pelayanan Kesehatan Sesuai Standar pada Puskesmas Pujon	0 Orang	0,00	0 Orang	0,00	0 Orang	0,00	0 Orang	0,00	0,00	0,00	0 Orang	0,00	0,00	0,00	DINAS KESEHATAN	
			Jumlah Ibu Bersalin yang Mendapatkan Pelayanan Kesehatan Sesuai Standar pada Puskesmas Sumbermanjing Kulon	0 orang	0,00	0 orang	0,00	0 orang	0,00	0 orang	0,00	0,00	0,00	0 orang	0,00	0,00	0,00	DINAS KESEHATAN	
			Jumlah Ibu Bersalin yang Mendapatkan Pelayanan Kesehatan Sesuai Standar pada Puskesmas Sumbermanjing Wetan	0 Orang	0,00	0 Orang	0,00	0 Orang	0,00	0 Orang	0,00	0,00	0,00	0 Orang	0,00	0,00	0,00	DINAS KESEHATAN	
			Jumlah Ibu Bersalin yang Mendapatkan Pelayanan Kesehatan Sesuai Standar pada Puskesmas Sumberpucung	0 Orang	0,00	0 Orang	0,00	0 Orang	0,00	0 Orang	0,00	0,00	0,00	0 Orang	0,00	0,00	0,00	DINAS KESEHATAN	
			Jumlah Ibu Bersalin yang Mendapatkan Pelayanan Kesehatan Sesuai Standar pada Puskesmas Singosari	0 Orang	0,00	0 Orang	0,00	0 Orang	0,00	0 Orang	0,00	0,00	0,00	0 Orang	0,00	0,00	0,00	DINAS KESEHATAN	
			Jumlah Ibu Bersalin yang Mendapatkan Pelayanan Kesehatan Sesuai Standar pada Puskesmas Sitiarjo	0 Orang	0,00	0 Orang	0,00	0 Orang	0,00	0 Orang	0,00	0,00	0,00	0 Orang	0,00	0,00	0,00	DINAS KESEHATAN	
			Jumlah Ibu Bersalin yang Mendapatkan Pelayanan Kesehatan Sesuai Standar pada Puskesmas Tajinan	0 Orang	0,00	0 Orang	0,00	0 Orang	0,00	0 Orang	0,00	0,00	0,00	0 Orang	0,00	0,00	0,00	DINAS KESEHATAN	
			Jumlah Ibu Bersalin yang Mendapatkan Pelayanan Kesehatan Sesuai Standar pada Puskesmas Tirtoyudo	0 Orang	0,00	0 Orang	0,00	0 Orang	0,00	0 Orang	0,00	0,00	0,00	0 Orang	0,00	0,00	0,00	DINAS KESEHATAN	
			Jumlah Ibu Bersalin yang Mendapatkan Pelayanan Kesehatan Sesuai Standar pada Puskesmas Tumpang	0 Orang	0,00	0 Orang	0,00	0 Orang	0,00	0 Orang	0,00	0,00	0,00	0 Orang	0,00	0,00	0,00	DINAS KESEHATAN	
			Jumlah Ibu Bersalin yang Mendapatkan Pelayanan Kesehatan Sesuai Standar pada Puskesmas Turen	0 Orang	0,00	0 Orang	0,00	0 Orang	0,00	0 Orang	0,00	0,00	0,00	0 Orang	0,00	0,00	0,00	DINAS KESEHATAN	
			Jumlah Ibu Bersalin yang Mendapatkan Pelayanan Kesehatan Sesuai Standar pada Puskesmas Wagir	0 Orang	0,00	0 Orang	0,00	0 Orang	0,00	0 Orang	0,00	0,00	0,00	0 Orang	0,00	0,00	0,00	DINAS KESEHATAN	
			Jumlah Ibu Bersalin yang Mendapatkan Pelayanan Kesehatan Sesuai Standar pada Puskesmas Wajak	0 Orang	0,00	0 Orang	0,00	0 Orang	0,00	0 Orang	0,00	0,00	0,00	0 Orang	0,00	0,00	0,00	DINAS KESEHATAN	
			Jumlah Ibu Bersalin yang Mendapatkan Pelayanan Kesehatan Sesuai Standar pada Puskesmas Wonokerto	0 Orang	0,00	0 Orang	0,00	0 Orang	0,00	0 Orang	0,00	0,00	0,00	0 Orang	0,00	0,00	0,00	DINAS KESEHATAN	
			Jumlah Ibu Bersalin yang Mendapatkan Pelayanan Kesehatan Sesuai Standar pada Puskesmas Wonosari	0 Orang	0,00	0 Orang	0,00	0 Orang	0,00	0 Orang	0,00	0,00	0,00	0 Orang	0,00	0,00	0,00	DINAS KESEHATAN	
	1.02.02.2.02.03	Pengelolaan Pelayanan Kesehatan Bayi Baru Lahir	Jumlah Bayi Baru Lahir yang Mendapatkan Pelayanan Kesehatan Sesuai Standar	145829 Orang	11.949.146.800,00	75174 Orang	916.008.200,00	39536 Orang	1.645.613.960,00	37397 Orang	923.104.222,00	94,59	56,09	112571 Orang	1.839.112.422,00	77,19	15,39	DINAS KESEHATAN	-
			Presentase Bayi Baru Lahir yang mendapatkan layanan kesehatan	100 persen	11.949.146.800,00	66.26 persen	327.419.200,00	0 persen	0,00	0 persen	0,00	0,00	0,00	66.26 persen	327.419.200,00	66,26	2,74	DINAS KESEHATAN	
			Presentase Bayi Baru Lahir yang mendapatkan layanan kesehatan PUSKESMAS AMPELGADING	0 Persen	0,00	0 Persen	7.800.000,00	0 Persen	0,00	0 Persen	0,00	0,00	0,00	0 Persen	7.800.000,00	0,00	0,00	DINAS KESEHATAN	
			Presentase Bayi Baru Lahir yang mendapatkan layanan kesehatan PUSKESMAS ARDIMULYO	0 Persen	0,00	0 Persen	5.984.000,00	0 Persen	0,00	0 Persen	0,00	0,00	0,00	0 Persen	5.984.000,00	0,00	0,00	DINAS KESEHATAN	
			Presentase Bayi Baru Lahir yang mendapatkan layanan kesehatan PUSKESMAS BANTUR	0 Persen	0,00	0 Persen	6.000.000,00	0 Persen	0,00	0 Persen	0,00	0,00	0,00	0 Persen	6.000.000,00	0,00	0,00	DINAS KESEHATAN	
			Presentase Bayi Baru Lahir yang mendapatkan layanan kesehatan PUSKESMAS BULULAWANG	0 Persen	0,00	0 Persen	8.700.000,00	0 Persen	0,00	0 Persen	0,00	0,00	0,00	0 Persen	8.700.000,00	0,00	0,00	DINAS KESEHATAN	
			Presentase Bayi Baru Lahir yang mendapatkan layanan kesehatan PUSKESMAS DAMPIT	0 Persen	0,00	0 Persen	0,00	0 Persen	0,00	0 Persen	0,00	0,00	0,00	0 Persen	0,00	0,00	0,00	DINAS KESEHATAN	
			Presentase Bayi Baru Lahir yang mendapatkan layanan kesehatan PUSKESMAS DAU	0 Persen	0,00	0 Persen	15.000.000,00	0 Persen	0,00	0 Persen	0,00	0,00	0,00	0 Persen	15.000.000,00	0,00	0,00	DINAS KESEHATAN	

No	Kode	Urusan/ Bidang Urusan Pemerintahan Daerah dan Program/ Kegiatan/ Sub Kegiatan	Indikator Kinerja Program (outcome)/ Kegiatan (output)/ Sub Kegiatan	Target Rpjmd PD pada Tahun 2026 (akhir periode Rpjmd PD)		Realisasi Capaian Kinerja RKPD s/d Tahun 2024		Target kinerja dan anggaran Rkpd PD Tahun Berjalan yang dievaluasi (Tahun 2025)		Realisasi Capaian Kinerja dan Anggaran RKPD yang dievaluasi (Tahun 2025)		Tingkat Capaian Kinerja dan Realisasi Anggaran RKPD (%)		Realisasi Kinerja dan Anggaran RKPD s/d Tahun 2025		Tingkat Capaian Kinerja dan Realisasi Anggaran RPJMD s/d Tahun 2025 (%)		Perangkat Daerah Penanggung Jawab	Ket.
1	2	3	4	5		6		7		8		9 = 8/7 x 100%		10 = 6 + 8		11 = 10/5 x 100%		12	13
				K	Rp	K	Rp	K	Rp	K	Rp	K	Rp	K	Rp	K	Rp		
			Presentase Bayi Baru Lahir yang mendapatkan layanan kesehatan PUSKESMAS DONOMULYO	0 Persen	0,00	0 Persen	8.268.000,00	0 Persen	0,00	0 Persen	0,00	0,00	0,00	0 Persen	8.268.000,00	0,00	0,00	DINAS KESEHATAN	
			Presentase Bayi Baru Lahir yang mendapatkan layanan kesehatan PUSKESMAS GEDANGAN	0 Persen	0,00	100 Persen	19.600.000,00	0 Persen	0,00	0 Persen	0,00	0,00	0,00	100 Persen	19.600.000,00	0,00	0,00	DINAS KESEHATAN	
			Presentase Bayi Baru Lahir yang mendapatkan layanan kesehatan PUSKESMAS GONDANGLEGI	0 Persen	0,00	0 Persen	4.800.000,00	0 Persen	0,00	0 Persen	0,00	0,00	0,00	0 Persen	4.800.000,00	0,00	0,00	DINAS KESEHATAN	
			Presentase Bayi Baru Lahir yang mendapatkan layanan kesehatan PUSKESMAS JABUNG	0 Persen	0,00	0 Persen	9.400.000,00	0 Persen	0,00	0 Persen	0,00	0,00	0,00	0 Persen	9.400.000,00	0,00	0,00	DINAS KESEHATAN	
			Presentase Bayi Baru Lahir yang mendapatkan layanan kesehatan PUSKESMAS KALIPARE	0 Persen	0,00	38 Persen	6.670.000,00	0 Persen	0,00	0 Persen	0,00	0,00	0,00	38 Persen	6.670.000,00	0,00	0,00	DINAS KESEHATAN	
			Presentase Bayi Baru Lahir yang mendapatkan layanan kesehatan PUSKESMAS KARANGPLOSO	0 Persen	0,00	0 Persen	16.875.000,00	0 Persen	0,00	0 Persen	0,00	0,00	0,00	0 Persen	16.875.000,00	0,00	0,00	DINAS KESEHATAN	
			Presentase Bayi Baru Lahir yang mendapatkan layanan kesehatan PUSKESMAS KASEMBON	0 Persen	0,00	100 Persen	17.600.000,00	0 Persen	0,00	0 Persen	0,00	0,00	0,00	100 Persen	17.600.000,00	0,00	0,00	DINAS KESEHATAN	
			Presentase Bayi Baru Lahir yang mendapatkan layanan kesehatan PUSKESMAS KEPANJEN	0 Persen	0,00	0 Persen	0,00	0 Persen	0,00	0 Persen	0,00	0,00	0,00	0 Persen	0,00	0,00	0,00	DINAS KESEHATAN	
			Presentase Bayi Baru Lahir yang mendapatkan layanan kesehatan PUSKESMAS KETAWANG	0 Persen	0,00	0 Persen	0,00	0 Persen	0,00	0 Persen	0,00	0,00	0,00	0 Persen	0,00	0,00	0,00	DINAS KESEHATAN	
			Presentase Bayi Baru Lahir yang mendapatkan layanan kesehatan PUSKESMAS KROMENGAN	0 Persen	0,00	0 Persen	2.100.000,00	0 Persen	0,00	0 Persen	0,00	0,00	0,00	0 Persen	2.100.000,00	0,00	0,00	DINAS KESEHATAN	
			Presentase Bayi Baru Lahir yang mendapatkan layanan kesehatan PUSKESMAS LAWANG	0 Persen	0,00	0 Persen	14.400.000,00	0 Persen	0,00	0 Persen	0,00	0,00	0,00	0 Persen	14.400.000,00	0,00	0,00	DINAS KESEHATAN	
			Presentase Bayi Baru Lahir yang mendapatkan layanan kesehatan PUSKESMAS NGAJUM	0 Persen	0,00	40 Persen	5.400.000,00	0 Persen	0,00	0 Persen	0,00	0,00	0,00	40 Persen	5.400.000,00	0,00	0,00	DINAS KESEHATAN	
			Presentase Bayi Baru Lahir yang mendapatkan layanan kesehatan PUSKESMAS NGANTANG	0 Persen	0,00	0 Persen	8.775.000,00	0 Persen	0,00	0 Persen	0,00	0,00	0,00	0 Persen	8.775.000,00	0,00	0,00	DINAS KESEHATAN	
			Presentase Bayi Baru Lahir yang mendapatkan layanan kesehatan PUSKESMAS PAGAK	0 Persen	0,00	0 Persen	16.800.000,00	0 Persen	0,00	0 Persen	0,00	0,00	0,00	0 Persen	16.800.000,00	0,00	0,00	DINAS KESEHATAN	
			Presentase Bayi Baru Lahir yang mendapatkan layanan kesehatan PUSKESMAS PAGELARAN	0 Persen	0,00	0 Persen	10.450.000,00	0 Persen	0,00	0 Persen	0,00	0,00	0,00	0 Persen	10.450.000,00	0,00	0,00	DINAS KESEHATAN	
			Presentase Bayi Baru Lahir yang mendapatkan layanan kesehatan PUSKESMAS PAKIS	0 Persen	0,00	0 Persen	18.000.000,00	0 Persen	0,00	0 Persen	0,00	0,00	0,00	0 Persen	18.000.000,00	0,00	0,00	DINAS KESEHATAN	
			Presentase Bayi Baru Lahir yang mendapatkan layanan kesehatan PUSKESMAS PAKISAJI	0 Persen	0,00	0 Persen	14.410.000,00	0 Persen	0,00	0 Persen	0,00	0,00	0,00	0 Persen	14.410.000,00	0,00	0,00	DINAS KESEHATAN	
			Presentase Bayi Baru Lahir yang mendapatkan layanan kesehatan PUSKESMAS PAMOTAN	0 Persen	0,00	0 Persen	24.000.000,00	0 Persen	0,00	0 Persen	0,00	0,00	0,00	0 Persen	24.000.000,00	0,00	0,00	DINAS KESEHATAN	
			Presentase Bayi Baru Lahir yang mendapatkan layanan kesehatan PUSKESMAS PONCOKUSUMO	0 Persen	0,00	0 Persen	20.400.000,00	0 Persen	0,00	0 Persen	0,00	0,00	0,00	0 Persen	20.400.000,00	0,00	0,00	DINAS KESEHATAN	
			Presentase Bayi Baru Lahir yang mendapatkan layanan kesehatan PUSKESMAS PUJON	0 Persen	0,00	0 Persen	6.200.000,00	0 Persen	0,00	0 Persen	0,00	0,00	0,00	0 Persen	6.200.000,00	0,00	0,00	DINAS KESEHATAN	
			Presentase Bayi Baru Lahir yang mendapatkan layanan kesehatan PUSKESMAS SUMBERMANJING KULON	0 persen	0,00	0 persen	4.750.000,00	0 persen	0,00	0 persen	0,00	0,00	0,00	0 persen	4.750.000,00	0,00	0,00	DINAS KESEHATAN	
			Presentase Bayi Baru Lahir yang mendapatkan layanan kesehatan PUSKESMAS SUMBERMANJING WETAN	0 persen	0,00	0 persen	29.675.000,00	0 persen	0,00	0 persen	0,00	0,00	0,00	0 persen	29.675.000,00	0,00	0,00	DINAS KESEHATAN	
			Presentase Bayi Baru Lahir yang mendapatkan layanan kesehatan PUSKESMAS SUMBERPUCUNG	0 persen	0,00	0 persen	13.000.000,00	0 persen	0,00	0 persen	0,00	0,00	0,00	0 persen	13.000.000,00	0,00	0,00	DINAS KESEHATAN	
			Presentase Bayi Baru Lahir yang mendapatkan layanan kesehatan PUSKESMAS SINGOSARI	0 persen	0,00	0 persen	5.850.000,00	0 persen	0,00	0 persen	0,00	0,00	0,00	0 persen	5.850.000,00	0,00	0,00	DINAS KESEHATAN	
			Presentase Bayi Baru Lahir yang mendapatkan layanan kesehatan PUSKESMAS SITIARJO	0 Persen	0,00	0 Persen	7.200.000,00	0 Persen	0,00	0 Persen	0,00	0,00	0,00	0 Persen	7.200.000,00	0,00	0,00	DINAS KESEHATAN	
			Presentase Bayi Baru Lahir yang mendapatkan layanan kesehatan PUSKESMAS TAJINAN	0 persen	0,00	0 persen	14.400.000,00	0 persen	0,00	0 persen	0,00	0,00	0,00	0 persen	14.400.000,00	0,00	0,00	DINAS KESEHATAN	
			Presentase Bayi Baru Lahir yang mendapatkan layanan kesehatan PUSKESMAS TIRTOYUDO	0 Persen	0,00	0 Persen	0,00	0 Persen	0,00	0 Persen	0,00	0,00	0,00	0 Persen	0,00	0,00	0,00	DINAS KESEHATAN	
			Presentase Bayi Baru Lahir yang mendapatkan layanan kesehatan PUSKESMAS TUMPANG	0 Persen	0,00	0 Persen	0,00	0 Persen	0,00	0 Persen	0,00	0,00	0,00	0 Persen	0,00	0,00	0,00	DINAS KESEHATAN	

No	Kode	Urusan/ Bidang Urusan Pemerintahan Daerah dan Program/ Kegiatan/ Sub Kegiatan	Indikator Kinerja Program (outcome)/ Kegiatan (output)/ Sub Kegiatan	Target Rpjmd PD pada Tahun 2026 (akhir periode Rpjmd PD)		Realisasi Capaian Kinerja RKPD s/d Tahun 2024		Target kinerja dan anggaran Rkpd PD Tahun Berjalan yang dievaluasi (Tahun 2025)		Realisasi Capaian Kinerja dan Anggaran RKPD yang dievaluasi (Tahun 2025)		Tingkat Capaian Kinerja dan Realisasi Anggaran RKPD (%)		Realisasi Kinerja dan Anggaran RKPD s/d Tahun 2025		Tingkat Capaian Kinerja dan Realisasi Anggaran RPJMD s/d Tahun 2025 (%)		Perangkat Daerah Penanggung Jawab	Ket.
1	2	3	4	5		6		7		8		9 = 8/7 x 100%		10 = 6 + 8		11 = 10/5 x 100%		12	13
				K	Rp	K	Rp	K	Rp	K	Rp	K	Rp	K	Rp	K	Rp		
			Presentase Bayi Baru Lahir yang mendapatkan layanan kesehatan PUSKESMAS TUREN	0 Persen	0,00	0 Persen	12.717.000,00	0 Persen	0,00	0 Persen	0,00	0,00	0,00	0 Persen	12.717.000,00	0,00	0,00	DINAS KESEHATAN	
			Presentase Bayi Baru Lahir yang mendapatkan layanan kesehatan PUSKESMAS WAGIR	0 Persen	0,00	0 Persen	7.200.000,00	0 Persen	0,00	0 Persen	0,00	0,00	0,00	0 Persen	7.200.000,00	0,00	0,00	DINAS KESEHATAN	
			Presentase Bayi Baru Lahir yang mendapatkan layanan kesehatan PUSKESMAS WAJAK	0 Persen	0,00	0 Persen	8.100.000,00	0 Persen	0,00	0 Persen	0,00	0,00	0,00	0 Persen	8.100.000,00	0,00	0,00	DINAS KESEHATAN	
			Presentase Bayi Baru Lahir yang mendapatkan layanan kesehatan PUSKESMAS WONOKERTO	0 Persen	0,00	0 Persen	12.125.000,00	0 Persen	0,00	0 Persen	0,00	0,00	0,00	0 Persen	12.125.000,00	0,00	0,00	DINAS KESEHATAN	
			Presentase Bayi Baru Lahir yang mendapatkan layanan kesehatan PUSKESMAS WONOSARI	0 Persen	0,00	10 Persen	541.600,00	0 Persen	0,00	0 Persen	0,00	0,00	0,00	10 Persen	541.600,00	0,00	0,00	DINAS KESEHATAN	
			Jumlah Bayi Baru Lahir yang Mendapatkan Pelayanan Kesehatan Sesuai Standar pada Puskesmas Ampelgading	0 Orang	0,00	0 Orang	0,00	0 Orang	0,00	0 Orang	0,00	0,00	0,00	0 Orang	0,00	0,00	0,00	DINAS KESEHATAN	
			Jumlah Bayi Baru Lahir yang Mendapatkan Pelayanan Kesehatan Sesuai Standar pada Puskesmas Ardimulyo	0 orang	0,00	0 orang	0,00	0 orang	0,00	0 orang	0,00	0,00	0,00	0 orang	0,00	0,00	0,00	DINAS KESEHATAN	
			Jumlah Bayi Baru Lahir yang Mendapatkan Pelayanan Kesehatan Sesuai Standar pada Puskesmas Bantur	0 Orang	0,00	0 Orang	0,00	0 Orang	0,00	0 Orang	0,00	0,00	0,00	0 Orang	0,00	0,00	0,00	DINAS KESEHATAN	
			Jumlah Bayi Baru Lahir yang Mendapatkan Pelayanan Kesehatan Sesuai Standar pada Puskesmas Bululawang	0 Orang	0,00	0 Orang	0,00	0 Orang	0,00	0 Orang	0,00	0,00	0,00	0 Orang	0,00	0,00	0,00	DINAS KESEHATAN	
			Jumlah Bayi Baru Lahir yang Mendapatkan Pelayanan Kesehatan Sesuai Standar pada Puskesmas Dampit	0 Orang	0,00	0 Orang	0,00	0 Orang	0,00	0 Orang	0,00	0,00	0,00	0 Orang	0,00	0,00	0,00	DINAS KESEHATAN	
			Jumlah Bayi Baru Lahir yang Mendapatkan Pelayanan Kesehatan Sesuai Standar pada Puskesmas Dau	0 Orang	0,00	0 Orang	0,00	0 Orang	0,00	0 Orang	0,00	0,00	0,00	0 Orang	0,00	0,00	0,00	DINAS KESEHATAN	
			Jumlah Bayi Baru Lahir yang Mendapatkan Pelayanan Kesehatan Sesuai Standar Puskesmas Donomulyo	0 Orang	0,00	0 Orang	0,00	0 Orang	0,00	0 Orang	0,00	0,00	0,00	0 Orang	0,00	0,00	0,00	DINAS KESEHATAN	
			Jumlah Bayi Baru Lahir yang Mendapatkan Pelayanan Kesehatan Sesuai Standar Puskesmas Gedangan	0 Orang	0,00	0 Orang	0,00	0 Orang	0,00	0 Orang	0,00	0,00	0,00	0 Orang	0,00	0,00	0,00	DINAS KESEHATAN	
			Jumlah Bayi Baru Lahir yang Mendapatkan Pelayanan Kesehatan Sesuai Standar Puskesmas Gondanglegi	0 Orang	0,00	0 Orang	0,00	0 Orang	0,00	0 Orang	0,00	0,00	0,00	0 Orang	0,00	0,00	0,00	DINAS KESEHATAN	
			Jumlah Bayi Baru Lahir yang Mendapatkan Pelayanan Kesehatan Sesuai Standar Puskesmas Jabung	0 Orang	0,00	0 Orang	0,00	0 Orang	0,00	0 Orang	0,00	0,00	0,00	0 Orang	0,00	0,00	0,00	DINAS KESEHATAN	
			Jumlah Bayi Baru Lahir yang Mendapatkan Pelayanan Kesehatan Sesuai Standar Puskesmas Kalipare	0 Orang	0,00	0 Orang	0,00	0 Orang	0,00	0 Orang	0,00	0,00	0,00	0 Orang	0,00	0,00	0,00	DINAS KESEHATAN	
			Jumlah Bayi Baru Lahir yang Mendapatkan Pelayanan Kesehatan Sesuai Standar Puskesmas Karangploso	0 Orang	0,00	0 Orang	0,00	0 Orang	0,00	0 Orang	0,00	0,00	0,00	0 Orang	0,00	0,00	0,00	DINAS KESEHATAN	
			Jumlah Bayi Baru Lahir yang Mendapatkan Pelayanan Kesehatan Sesuai Standar PUSKESMAS KASEMBON	0 Orang	0,00	0 Orang	0,00	0 Orang	0,00	0 Orang	0,00	0,00	0,00	0 Orang	0,00	0,00	0,00	DINAS KESEHATAN	
			Jumlah Bayi Baru Lahir yang Mendapatkan Pelayanan Kesehatan Sesuai Standar PUSKESMAS KEPANJEN	0 Orang	0,00	0 Orang	0,00	0 Orang	0,00	0 Orang	0,00	0,00	0,00	0 Orang	0,00	0,00	0,00	DINAS KESEHATAN	
			Jumlah Bayi Baru Lahir yang Mendapatkan Pelayanan Kesehatan Sesuai Standar PUSKESMAS KETAWANG	0 Orang	0,00	0 Orang	0,00	0 Orang	0,00	0 Orang	0,00	0,00	0,00	0 Orang	0,00	0,00	0,00	DINAS KESEHATAN	
			Jumlah Bayi Baru Lahir yang Mendapatkan Pelayanan Kesehatan Sesuai Standar PUSKESMAS KROMENGAN	0 Orang	0,00	0 Orang	0,00	0 Orang	0,00	0 Orang	0,00	0,00	0,00	0 Orang	0,00	0,00	0,00	DINAS KESEHATAN	
			Jumlah Bayi Baru Lahir yang Mendapatkan Pelayanan Kesehatan Sesuai Standar PUSKESMAS LAWANG	0 Orang	0,00	0 Orang	0,00	0 Orang	0,00	0 Orang	0,00	0,00	0,00	0 Orang	0,00	0,00	0,00	DINAS KESEHATAN	
			Jumlah Bayi Baru Lahir yang Mendapatkan Pelayanan Kesehatan Sesuai Standar PUSKESMAS NGAJUM	0 Orang	0,00	0 Orang	0,00	0 Orang	0,00	0 Orang	0,00	0,00	0,00	0 Orang	0,00	0,00	0,00	DINAS KESEHATAN	
			Jumlah Bayi Baru Lahir yang Mendapatkan Pelayanan Kesehatan Sesuai Standar PUSKESMAS NGANTANG	0 Orang	0,00	0 Orang	0,00	0 Orang	0,00	0 Orang	0,00	0,00	0,00	0 Orang	0,00	0,00	0,00	DINAS KESEHATAN	

No	Kode	Urusan/ Bidang Urusan Pemerintahan Daerah dan Program/ Kegiatan/ Sub Kegiatan	Indikator Kinerja Program (outcome)/ Kegiatan (output)/ Sub Kegiatan	Target Rpjmd PD pada Tahun 2026 (akhir periode Rpjmd PD)		Realisasi Capaian Kinerja RKPD s/d Tahun 2024		Target kinerja dan anggaran Rkpd PD Tahun Berjalan yang dievaluasi (Tahun 2025)		Realisasi Capaian Kinerja dan Anggaran RKPD yang dievaluasi (Tahun 2025)		Tingkat Capaian Kinerja dan Realisasi Anggaran RKPD (%)		Realisasi Kinerja dan Anggaran RKPD s/d Tahun 2025		Tingkat Capaian Kinerja dan Realisasi Anggaran RPJMD s/d Tahun 2025 (%)		Perangkat Daerah Penanggung Jawab	Ket.
1	2	3	4	5		6		7		8		9 = 8/7 x 100%		10 = 6 + 8		11 = 10/5 x 100%		12	13
				K	Rp	K	Rp	K	Rp	K	Rp	K	Rp	K	Rp	K	Rp		
			Jumlah Bayi Baru Lahir yang Mendapatkan Pelayanan Kesehatan Sesuai Standar PUSKESMAS PAGAK	0 Orang	0,00	0 Orang	0,00	0 Orang	0,00	0 Orang	0,00	0,00	0,00	0 Orang	0,00	0,00	0,00	DINAS KESEHATAN	
			Jumlah Bayi Baru Lahir yang Mendapatkan Pelayanan Kesehatan Sesuai Standar PUSKESMAS PAGELARAN	0 Orang	0,00	0 Orang	0,00	0 Orang	0,00	0 Orang	0,00	0,00	0,00	0 Orang	0,00	0,00	0,00	DINAS KESEHATAN	
			Jumlah Bayi Baru Lahir yang Mendapatkan Pelayanan Kesehatan Sesuai Standar PUSKESMAS PAKIS	0 Orang	0,00	0 Orang	0,00	0 Orang	0,00	0 Orang	0,00	0,00	0,00	0 Orang	0,00	0,00	0,00	DINAS KESEHATAN	
			Jumlah Bayi Baru Lahir yang Mendapatkan Pelayanan Kesehatan Sesuai Standar PUSKESMAS PAKISAJI	0 Orang	0,00	0 Orang	0,00	0 Orang	0,00	0 Orang	0,00	0,00	0,00	0 Orang	0,00	0,00	0,00	DINAS KESEHATAN	
			Jumlah Bayi Baru Lahir yang Mendapatkan Pelayanan Kesehatan Sesuai Standar PUSKESMAS PAMOTAN	0 Orang	0,00	0 Orang	0,00	0 Orang	0,00	0 Orang	0,00	0,00	0,00	0 Orang	0,00	0,00	0,00	DINAS KESEHATAN	
			Jumlah Bayi Baru Lahir yang Mendapatkan Pelayanan Kesehatan Sesuai Standar PUSKESMAS PONCOKUSUMO	0 Orang	0,00	0 Orang	0,00	0 Orang	0,00	0 Orang	0,00	0,00	0,00	0 Orang	0,00	0,00	0,00	DINAS KESEHATAN	
			Jumlah Bayi Baru Lahir yang Mendapatkan Pelayanan Kesehatan Sesuai Standar PUSKESMAS PUJON	0 Orang	0,00	0 Orang	0,00	0 Orang	0,00	0 Orang	0,00	0,00	0,00	0 Orang	0,00	0,00	0,00	DINAS KESEHATAN	
			Jumlah Bayi Baru Lahir yang Mendapatkan Pelayanan Kesehatan Sesuai Standar PUSKESMAS SUMBERMANJING KULON	0 Orang	0,00	0 Orang	0,00	0 Orang	0,00	0 Orang	0,00	0,00	0,00	0 Orang	0,00	0,00	0,00	DINAS KESEHATAN	
			Jumlah Bayi Baru Lahir yang Mendapatkan Pelayanan Kesehatan Sesuai Standar PUSKESMAS SUMBERMANJING WETAN	0 Orang	0,00	0 Orang	0,00	0 Orang	0,00	0 Orang	0,00	0,00	0,00	0 Orang	0,00	0,00	0,00	DINAS KESEHATAN	
			Jumlah Bayi Baru Lahir yang Mendapatkan Pelayanan Kesehatan Sesuai Standar PUSKESMAS SUMBERPUCUNG	0 Orang	0,00	0 Orang	0,00	0 Orang	0,00	0 Orang	0,00	0,00	0,00	0 Orang	0,00	0,00	0,00	DINAS KESEHATAN	
			Jumlah Bayi Baru Lahir yang Mendapatkan Pelayanan Kesehatan Sesuai Standar PUSKESMAS SINGOSARI	0 Orang	0,00	0 Orang	0,00	0 Orang	0,00	0 Orang	0,00	0,00	0,00	0 Orang	0,00	0,00	0,00	DINAS KESEHATAN	
			Jumlah Bayi Baru Lahir yang Mendapatkan Pelayanan Kesehatan Sesuai Standar PUSKESMAS SITIARJO	0 Orang	0,00	0 Orang	0,00	0 Orang	0,00	0 Orang	0,00	0,00	0,00	0 Orang	0,00	0,00	0,00	DINAS KESEHATAN	
			Jumlah Bayi Baru Lahir yang Mendapatkan Pelayanan Kesehatan Sesuai Standar PUSKESMAS TAJINAN	0 Orang	0,00	0 Orang	0,00	0 Orang	0,00	0 Orang	0,00	0,00	0,00	0 Orang	0,00	0,00	0,00	DINAS KESEHATAN	
			Jumlah Bayi Baru Lahir yang Mendapatkan Pelayanan Kesehatan Sesuai Standar PUSKESMAS TIRTOYUDO	0 Orang	0,00	0 Orang	0,00	0 Orang	0,00	0 Orang	0,00	0,00	0,00	0 Orang	0,00	0,00	0,00	DINAS KESEHATAN	
			Jumlah Bayi Baru Lahir yang Mendapatkan Pelayanan Kesehatan Sesuai Standar PUSKESMAS TUMPANG	0 Orang	0,00	0 Orang	0,00	0 Orang	0,00	0 Orang	0,00	0,00	0,00	0 Orang	0,00	0,00	0,00	DINAS KESEHATAN	
			Jumlah Bayi Baru Lahir yang Mendapatkan Pelayanan Kesehatan Sesuai Standar PUSKESMAS TUREN	0 Orang	0,00	0 Orang	0,00	0 Orang	0,00	0 Orang	0,00	0,00	0,00	0 Orang	0,00	0,00	0,00	DINAS KESEHATAN	
			Jumlah Bayi Baru Lahir yang Mendapatkan Pelayanan Kesehatan Sesuai Standar PUSKESMAS WAGIR	0 Orang	0,00	0 Orang	0,00	0 Orang	0,00	0 Orang	0,00	0,00	0,00	0 Orang	0,00	0,00	0,00	DINAS KESEHATAN	
			Jumlah Bayi Baru Lahir yang Mendapatkan Pelayanan Kesehatan Sesuai Standar PUSKESMAS WAJAK	0 Orang	0,00	0 Orang	0,00	0 Orang	0,00	0 Orang	0,00	0,00	0,00	0 Orang	0,00	0,00	0,00	DINAS KESEHATAN	
			Jumlah Bayi Baru Lahir yang Mendapatkan Pelayanan Kesehatan Sesuai Standar PUSKESMAS WONOKERTO	0 Orang	0,00	0 Orang	0,00	0 Orang	0,00	0 Orang	0,00	0,00	0,00	0 Orang	0,00	0,00	0,00	DINAS KESEHATAN	
			Jumlah Bayi Baru Lahir yang Mendapatkan Pelayanan Kesehatan Sesuai Standar PUSKESMAS WONOSARI	0 Orang	0,00	0 Orang	0,00	0 Orang	0,00	0 Orang	0,00	0,00	0,00	0 Orang	0,00	0,00	0,00	DINAS KESEHATAN	
	1.02.02.2.02.04	Pengelolaan Pelayanan Kesehatan Balita	Jumlah Balita yang Mendapatkan Pelayanan Kesehatan Sesuai Standar	572354 orang	23.227.041.816,00	335229 orang	1.257.564.000,00	156549 orang	2.055.514.400,00	148073 orang	1.466.006.000,00	94,59	71,32	483302 orang	2.723.570.000,00	84,44	11,73	DINAS KESEHATAN	-
			Presentase Balita yang mendapatkan layanan kesehatan	100 persen	23.227.041.816,00	100 persen	221.433.396,00	0 persen	0,00	0 persen	0,00	0,00	0,00	100 persen	221.433.396,00	100,00	0,95	DINAS KESEHATAN	
			Presentase Balita yang mendapatkan layanan kesehatan PUSKESMAS AMPELGADING	0 Persen	0,00	0 Persen	37.615.000,00	0 Persen	0,00	0 Persen	0,00	0,00	0,00	0 Persen	37.615.000,00	0,00	0,00	DINAS KESEHATAN	
			Presentase Balita yang mendapatkan layanan kesehatan PUSKESMAS ARDIMULYO	0 Persen	0,00	0 Persen	60.375.000,00	0 Persen	0,00	0 Persen	0,00	0,00	0,00	0 Persen	60.375.000,00	0,00	0,00	DINAS KESEHATAN	
			Presentase Balita yang mendapatkan layanan kesehatan PUSKESMAS BANTUR	0 Persen	0,00	0 Persen	3.400.000,00	0 Persen	0,00	0 Persen	0,00	0,00	0,00	0 Persen	3.400.000,00	0,00	0,00	DINAS KESEHATAN	

No	Kode	Urusan/ Bidang Urusan Pemerintahan Daerah dan Program/ Kegiatan/ Sub Kegiatan	Indikator Kinerja Program (outcome)/ Kegiatan (output)/ Sub Kegiatan	Target Rpjmd PD pada Tahun 2026 (akhir periode Rpjmd PD)		Realisasi Capaian Kinerja RKPD s/d Tahun 2024		Target kinerja dan anggaran Rkpd PD Tahun Berjalan yang dievaluasi (Tahun 2025)		Realisasi Capaian Kinerja dan Anggaran RKPD yang dievaluasi (Tahun 2025)		Tingkat Capaian Kinerja dan Realisasi Anggaran RKPD (%)		Realisasi Kinerja dan Anggaran RKPD s/d Tahun 2025		Tingkat Capaian Kinerja dan Realisasi Anggaran RPJMD s/d Tahun 2025 (%)		Perangkat Daerah Penanggung Jawab	Ket.
1	2	3	4	5		6		7		8		9 = 8/7 x 100%		10 = 6 + 8		11 = 10/5 x 100%		12	13
				K	Rp	K	Rp	K	Rp	K	Rp	K	Rp	K	Rp	K	Rp		
			Presentase Balita yang mendapatkan layanan kesehatan PUSKESMAS BULULAWANG	0 Persen	0,00	0 Persen	8.400.000,00	0 Persen	0,00	0 Persen	0,00	0,00	0,00	0 Persen	8.400.000,00	0,00	0,00	DINAS KESEHATAN	
			Presentase Balita yang mendapatkan layanan kesehatan PUSKESMAS DAMPIT	0 Persen	0,00	0 Persen	152.732.500,00	0 Persen	0,00	0 Persen	0,00	0,00	0,00	0 Persen	152.732.500,00	0,00	0,00	DINAS KESEHATAN	
			Presentase Balita yang mendapatkan layanan kesehatan PUSKESMAS DAU	0 Persen	0,00	0 Persen	26.000.000,00	0 Persen	0,00	0 Persen	0,00	0,00	0,00	0 Persen	26.000.000,00	0,00	0,00	DINAS KESEHATAN	
			Presentase Balita yang mendapatkan layanan kesehatan PUSKESMAS DONOMULYO	0 Persen	0,00	0 Persen	73.500.000,00	0 Persen	0,00	0 Persen	0,00	0,00	0,00	0 Persen	73.500.000,00	0,00	0,00	DINAS KESEHATAN	
			Presentase Balita yang mendapatkan layanan kesehatan PUSKESMAS GEDANGAN	0 Persen	0,00	100 Persen	5.720.000,00	0 Persen	0,00	0 Persen	0,00	0,00	0,00	100 Persen	5.720.000,00	0,00	0,00	DINAS KESEHATAN	
			Presentase Balita yang mendapatkan layanan kesehatan PUSKESMAS GONDANGLEGI	0 Persen	0,00	0 Persen	0,00	0 Persen	0,00	0 Persen	0,00	0,00	0,00	0 Persen	0,00	0,00	0,00	DINAS KESEHATAN	
			Presentase Balita yang mendapatkan layanan kesehatan PUSKESMAS JABUNG	0 Persen	0,00	0 Persen	89.100.000,00	0 Persen	0,00	0 Persen	0,00	0,00	0,00	0 Persen	89.100.000,00	0,00	0,00	DINAS KESEHATAN	
			Presentase Balita yang mendapatkan layanan kesehatan PUSKESMAS KALIPARE	0 Persen	0,00	0 Persen	5.400.000,00	0 Persen	0,00	0 Persen	0,00	0,00	0,00	0 Persen	5.400.000,00	0,00	0,00	DINAS KESEHATAN	
			Presentase Balita yang mendapatkan layanan kesehatan PUSKESMAS KARANGPLOSO	0 Persen	0,00	0 Persen	28.175.000,00	0 Persen	0,00	0 Persen	0,00	0,00	0,00	0 Persen	28.175.000,00	0,00	0,00	DINAS KESEHATAN	
			Presentase Balita yang mendapatkan layanan kesehatan PUSKESMAS KASEMBON	0 Persen	0,00	0 Persen	97.875.000,00	0 Persen	0,00	0 Persen	0,00	0,00	0,00	0 Persen	97.875.000,00	0,00	0,00	DINAS KESEHATAN	
			Presentase Balita yang mendapatkan layanan kesehatan PUSKESMAS KEPANJEN	0 Persen	0,00	0 Persen	0,00	0 Persen	0,00	0 Persen	0,00	0,00	0,00	0 Persen	0,00	0,00	0,00	DINAS KESEHATAN	
			Presentase Balita yang mendapatkan layanan kesehatan PUSKESMAS KETAWANG	0 Persen	0,00	0 Persen	14.500.000,00	0 Persen	0,00	0 Persen	0,00	0,00	0,00	0 Persen	14.500.000,00	0,00	0,00	DINAS KESEHATAN	
			Presentase Balita yang mendapatkan layanan kesehatan PUSKESMAS KROMENGAN	0 Persen	0,00	0 Persen	49.325.000,00	0 Persen	0,00	0 Persen	0,00	0,00	0,00	0 Persen	49.325.000,00	0,00	0,00	DINAS KESEHATAN	
			Presentase Balita yang mendapatkan layanan kesehatan PUSKESMAS LAWANG	0 Persen	0,00	0 Persen	61.800.000,00	0 Persen	0,00	0 Persen	0,00	0,00	0,00	0 Persen	61.800.000,00	0,00	0,00	DINAS KESEHATAN	
			Presentase Balita yang mendapatkan layanan kesehatan PUSKESMAS NGAJUM	0 Persen	0,00	0 Persen	2.850.000,00	0 Persen	0,00	0 Persen	0,00	0,00	0,00	0 Persen	2.850.000,00	0,00	0,00	DINAS KESEHATAN	
			Presentase Balita yang mendapatkan layanan kesehatan PUSKESMAS NGANTANG	0 Persen	0,00	0 Persen	63.367.000,00	0 Persen	0,00	0 Persen	0,00	0,00	0,00	0 Persen	63.367.000,00	0,00	0,00	DINAS KESEHATAN	
			Presentase Balita yang mendapatkan layanan kesehatan UPT PUSKESMAS PAGAK	0 Persen	0,00	0 Persen	79.738.500,00	0 Persen	0,00	0 Persen	0,00	0,00	0,00	0 Persen	79.738.500,00	0,00	0,00	DINAS KESEHATAN	
			Presentase Balita yang mendapatkan layanan kesehatan PUSKESMAS PAGELARAN	0 Persen	0,00	0 Persen	8.000.000,00	0 Persen	0,00	0 Persen	0,00	0,00	0,00	0 Persen	8.000.000,00	0,00	0,00	DINAS KESEHATAN	
			Presentase Balita yang mendapatkan layanan kesehatan PUSKESMAS PAKIS	0 Persen	0,00	0 Persen	64.550.000,00	0 Persen	0,00	0 Persen	0,00	0,00	0,00	0 Persen	64.550.000,00	0,00	0,00	DINAS KESEHATAN	
			Presentase Balita yang mendapatkan layanan kesehatan PUSKESMAS PAKISAJI	0 Persen	0,00	0 Persen	26.625.000,00	0 Persen	0,00	0 Persen	0,00	0,00	0,00	0 Persen	26.625.000,00	0,00	0,00	DINAS KESEHATAN	
			Presentase Balita yang mendapatkan layanan kesehatan PUSKESMAS PAMOTAN	0 Persen	0,00	100 Persen	3.750.000,00	0 Persen	0,00	0 Persen	0,00	0,00	0,00	100 Persen	3.750.000,00	0,00	0,00	DINAS KESEHATAN	
			Presentase Balita yang mendapatkan layanan kesehatan PUSKESMAS PONCOKUSUMO	0 Persen	0,00	0 Persen	20.020.000,00	0 Persen	0,00	0 Persen	0,00	0,00	0,00	0 Persen	20.020.000,00	0,00	0,00	DINAS KESEHATAN	
			Presentase Balita yang mendapatkan layanan kesehatan PUSKESMAS PUJON	0 Persen	0,00	0 Persen	0,00	0 Persen	0,00	0 Persen	0,00	0,00	0,00	0 Persen	0,00	0,00	0,00	DINAS KESEHATAN	
			Presentase Balita yang mendapatkan layanan kesehatan PUSKESMAS SUMBERMANJING KULON	0 persen	0,00	0 persen	41.959.900,00	0 persen	0,00	0 persen	0,00	0,00	0,00	0 persen	41.959.900,00	0,00	0,00	DINAS KESEHATAN	
			Presentase Balita yang mendapatkan layanan kesehatan PUSKESMAS SUMBERMANJING WETAN	0 persen	0,00	0 persen	8.750.000,00	0 persen	0,00	0 persen	0,00	0,00	0,00	0 persen	8.750.000,00	0,00	0,00	DINAS KESEHATAN	
			Presentase Balita yang mendapatkan layanan kesehatan PUSKESMAS SUMBERPUCUNG	0 persen	0,00	0 persen	21.505.000,00	0 persen	0,00	0 persen	0,00	0,00	0,00	0 persen	21.505.000,00	0,00	0,00	DINAS KESEHATAN	
			Presentase Balita yang mendapatkan layanan kesehatan PUSKESMAS SINGOSARI	0 persen	0,00	0 persen	24.857.600,00	0 persen	0,00	0 persen	0,00	0,00	0,00	0 persen	24.857.600,00	0,00	0,00	DINAS KESEHATAN	
			Presentase Balita yang mendapatkan layanan kesehatan PUSKESMAS SITIARJO	0 Persen	0,00	0 Persen	107.264.100,00	0 Persen	0,00	0 Persen	0,00	0,00	0,00	0 Persen	107.264.100,00	0,00	0,00	DINAS KESEHATAN	
			Presentase Balita yang mendapatkan layanan kesehatan PUSKESMAS TAJINAN	0 persen	0,00	0 persen	17.925.000,00	0 persen	0,00	0 persen	0,00	0,00	0,00	0 persen	17.925.000,00	0,00	0,00	DINAS KESEHATAN	

No	Kode	Urusan/ Bidang Urusan Pemerintahan Daerah dan Program/ Kegiatan/ Sub Kegiatan	Indikator Kinerja Program (outcome)/ Kegiatan (output)/ Sub Kegiatan	Target Rpjmd PD pada Tahun 2026 (akhir periode Rpjmd PD)		Realisasi Capaian Kinerja RKPD s/d Tahun 2024		Target kinerja dan anggaran Rkpd PD Tahun Berjalan yang dievaluasi (Tahun 2025)		Realisasi Capaian Kinerja dan Anggaran RKPD yang dievaluasi (Tahun 2025)		Tingkat Capaian Kinerja dan Realisasi Anggaran RKPD (%)		Realisasi Kinerja dan Anggaran RKPD s/d Tahun 2025		Tingkat Capaian Kinerja dan Realisasi Anggaran RPJMD s/d Tahun 2025 (%)		Perangkat Daerah Penanggung Jawab	Ket.
1	2	3	4	5		6		7		8		9 = 8/7 x 100%		10 = 6 + 8		11 = 10/5 x 100%		12	13
				K	Rp	K	Rp	K	Rp	K	Rp	K	Rp	K	Rp	K	Rp		
			Presentase Balita yang mendapatkan layanan kesehatan PUSKESMAS TIRTOYUDO	0 Persen	0,00	0 Persen	46.800.000,00	0 Persen	0,00	0 Persen	0,00	0,00	0,00	0 Persen	46.800.000,00	0,00	0,00	DINAS KESEHATAN	
			Presentase Balita yang mendapatkan layanan kesehatan PUSKESMAS TUMPANG	0 Persen	0,00	0 Persen	36.000.000,00	0 Persen	0,00	0 Persen	0,00	0,00	0,00	0 Persen	36.000.000,00	0,00	0,00	DINAS KESEHATAN	
			Presentase Balita yang mendapatkan layanan kesehatan PUSKESMAS TUREN	0 Persen	0,00	0 Persen	30.439.900,00	0 Persen	0,00	0 Persen	0,00	0,00	0,00	0 Persen	30.439.900,00	0,00	0,00	DINAS KESEHATAN	
			Presentase Balita yang mendapatkan layanan kesehatan PUSKESMAS WAGIR	0 Persen	0,00	0 Persen	7.800.000,00	0 Persen	0,00	0 Persen	0,00	0,00	0,00	0 Persen	7.800.000,00	0,00	0,00	DINAS KESEHATAN	
			Presentase Bayi Baru Lahir yang mendapatkan layanan kesehatan PUSKESMAS WAJAK	0 Persen	0,00	0 Persen	23.610.000,00	0 Persen	0,00	0 Persen	0,00	0,00	0,00	0 Persen	23.610.000,00	0,00	0,00	DINAS KESEHATAN	
			Presentase Balita yang mendapatkan layanan kesehatan PUSKESMAS WONOKERTO	0 Persen	0,00	0 Persen	12.700.000,00	0 Persen	0,00	0 Persen	0,00	0,00	0,00	0 Persen	12.700.000,00	0,00	0,00	DINAS KESEHATAN	
			Presentase Balita yang mendapatkan layanan kesehatan PUSKESMAS WONOSARI	0 Persen	0,00	0 Persen	61.762.000,00	0 Persen	0,00	0 Persen	0,00	0,00	0,00	0 Persen	61.762.000,00	0,00	0,00	DINAS KESEHATAN	
			Jumlah Balita yang Mendapatkan Pelayanan Kesehatan Sesuai Standar PUSKESMAS AMPELGADING	0 Orang	0,00	0 Orang	0,00	0 Orang	0,00	0 Orang	0,00	0,00	0,00	0 Orang	0,00	0,00	0,00	DINAS KESEHATAN	
			Jumlah Balita yang Mendapatkan Pelayanan Kesehatan Sesuai Standar PUSKESMAS ARDIMULYO	0 Orang	0,00	0 Orang	0,00	0 Orang	0,00	0 Orang	0,00	0,00	0,00	0 Orang	0,00	0,00	0,00	DINAS KESEHATAN	
			Jumlah Balita yang Mendapatkan Pelayanan Kesehatan Sesuai Standar PUSKESMAS BANTUR	0 Orang	0,00	0 Orang	0,00	0 Orang	0,00	0 Orang	0,00	0,00	0,00	0 Orang	0,00	0,00	0,00	DINAS KESEHATAN	
			Jumlah Balita yang Mendapatkan Pelayanan Kesehatan Sesuai Standar PUSKESMAS BULULAWANG	0 Orang	0,00	0 Orang	0,00	0 Orang	0,00	0 Orang	0,00	0,00	0,00	0 Orang	0,00	0,00	0,00	DINAS KESEHATAN	
			Jumlah Balita yang Mendapatkan Pelayanan Kesehatan Sesuai Standar PUSKESMAS DAMPIT	0 Orang	0,00	0 Orang	0,00	0 Orang	0,00	0 Orang	0,00	0,00	0,00	0 Orang	0,00	0,00	0,00	DINAS KESEHATAN	
			Jumlah Balita yang Mendapatkan Pelayanan Kesehatan Sesuai Standar PUSKESMAS DAU	0 Orang	0,00	0 Orang	0,00	0 Orang	0,00	0 Orang	0,00	0,00	0,00	0 Orang	0,00	0,00	0,00	DINAS KESEHATAN	
			Jumlah Balita yang Mendapatkan Pelayanan Kesehatan Sesuai Standar PUSKESMAS DONOMULYO	0 orang	0,00	0 orang	0,00	0 orang	0,00	0 orang	0,00	0,00	0,00	0 orang	0,00	0,00	0,00	DINAS KESEHATAN	
			Jumlah Balita yang Mendapatkan Pelayanan Kesehatan Sesuai Standar PUSKESMAS GEDANGAN	0 Orang	0,00	0 Orang	0,00	0 Orang	0,00	0 Orang	0,00	0,00	0,00	0 Orang	0,00	0,00	0,00	DINAS KESEHATAN	
			Jumlah Balita yang Mendapatkan Pelayanan Kesehatan Sesuai Standar PUSKESMAS GONDANGLEGI	0 Orang	0,00	0 Orang	0,00	0 Orang	0,00	0 Orang	0,00	0,00	0,00	0 Orang	0,00	0,00	0,00	DINAS KESEHATAN	
			Jumlah Balita yang Mendapatkan Pelayanan Kesehatan Sesuai Standar PUSKESMAS JABUNG	0 Orang	0,00	0 Orang	0,00	0 Orang	0,00	0 Orang	0,00	0,00	0,00	0 Orang	0,00	0,00	0,00	DINAS KESEHATAN	
			Jumlah Balita yang Mendapatkan Pelayanan Kesehatan Sesuai Standar PUSKESMAS KALIPARE	0 Orang	0,00	0 Orang	0,00	0 Orang	0,00	0 Orang	0,00	0,00	0,00	0 Orang	0,00	0,00	0,00	DINAS KESEHATAN	
			Jumlah Balita yang Mendapatkan Pelayanan Kesehatan Sesuai Standar PUSKESMAS KARANGPLOSO	0 Orang	0,00	0 Orang	0,00	0 Orang	0,00	0 Orang	0,00	0,00	0,00	0 Orang	0,00	0,00	0,00	DINAS KESEHATAN	
			Jumlah Balita yang Mendapatkan Pelayanan Kesehatan Sesuai Standar PUSKESMAS KASEMBON	0 Orang	0,00	0 Orang	0,00	0 Orang	0,00	0 Orang	0,00	0,00	0,00	0 Orang	0,00	0,00	0,00	DINAS KESEHATAN	
			Jumlah Balita yang Mendapatkan Pelayanan Kesehatan Sesuai Standar PUSKESMAS KEPANJEN	0 Orang	0,00	0 Orang	0,00	0 Orang	0,00	0 Orang	0,00	0,00	0,00	0 Orang	0,00	0,00	0,00	DINAS KESEHATAN	
			Jumlah Balita yang Mendapatkan Pelayanan Kesehatan Sesuai Standar PUSKESMAS KETAWANG	0 Orang	0,00	0 Orang	0,00	0 Orang	0,00	0 Orang	0,00	0,00	0,00	0 Orang	0,00	0,00	0,00	DINAS KESEHATAN	
			Jumlah Balita yang Mendapatkan Pelayanan Kesehatan Sesuai Standar PUSKESMAS KROMENGAN	0 Orang	0,00	0 Orang	0,00	0 Orang	0,00	0 Orang	0,00	0,00	0,00	0 Orang	0,00	0,00	0,00	DINAS KESEHATAN	
			Jumlah Balita yang Mendapatkan Pelayanan Kesehatan Sesuai Standar PUSKESMAS LAWANG	0 Orang	0,00	0 Orang	0,00	0 Orang	0,00	0 Orang	0,00	0,00	0,00	0 Orang	0,00	0,00	0,00	DINAS KESEHATAN	
			Jumlah Balita yang Mendapatkan Pelayanan Kesehatan Sesuai Standar PUSKESMAS NGAJUM	0 Orang	0,00	0 Orang	0,00	0 Orang	0,00	0 Orang	0,00	0,00	0,00	0 Orang	0,00	0,00	0,00	DINAS KESEHATAN	
			Jumlah Balita yang Mendapatkan Pelayanan Kesehatan Sesuai Standar PUSKESMAS NGANTANG	0 Orang	0,00	0 Orang	0,00	0 Orang	0,00	0 Orang	0,00	0,00	0,00	0 Orang	0,00	0,00	0,00	DINAS KESEHATAN	
			Jumlah Balita yang Mendapatkan Pelayanan Kesehatan Sesuai Standar PUSKESMAS PAGAK	0 Orang	0,00	0 Orang	0,00	0 Orang	0,00	0 Orang	0,00	0,00	0,00	0 Orang	0,00	0,00	0,00	DINAS KESEHATAN	
			Jumlah Balita yang Mendapatkan Pelayanan Kesehatan Sesuai Standar PUSKESMAS PAGELARAN	0 Orang	0,00	0 Orang	0,00	0 Orang	0,00	0 Orang	0,00	0,00	0,00	0 Orang	0,00	0,00	0,00	DINAS KESEHATAN	
			Jumlah Balita yang Mendapatkan Pelayanan Kesehatan Sesuai Standar PUSKESMAS PAKIS	0 Orang	0,00	0 Orang	0,00	0 Orang	0,00	0 Orang	0,00	0,00	0,00	0 Orang	0,00	0,00	0,00	DINAS KESEHATAN	

No	Kode	Urusan/ Bidang Urusan Pemerintahan Daerah dan Program/ Kegiatan/ Sub Kegiatan	Indikator Kinerja Program (outcome)/ Kegiatan (output)/ Sub Kegiatan	Target Rpjmd PD pada Tahun 2026 (akhir periode Rpjmd PD)		Realisasi Capaian Kinerja RKPD s/d Tahun 2024		Target kinerja dan anggaran Rkpd PD Tahun Berjalan yang dievaluasi (Tahun 2025)		Realisasi Capaian Kinerja dan Anggaran RKPD yang dievaluasi (Tahun 2025)		Tingkat Capaian Kinerja dan Realisasi Anggaran RKPD (%)		Realisasi Kinerja dan Anggaran RKPD s/d Tahun 2025		Tingkat Capaian Kinerja dan Realisasi Anggaran RPJMD s/d Tahun 2025 (%)		Perangkat Daerah Penanggung Jawab	Ket.
1	2	3	4	5		6		7		8		9 = 8/7 x 100%		10 = 6 + 8		11 = 10/5 x 100%		12	13
				K	Rp	K	Rp	K	Rp	K	Rp	K	Rp	K	Rp	K	Rp		
			Jumlah Balita yang Mendapatkan Pelayanan Kesehatan Sesuai Standar PUSKESMAS PAKISAJI	0 Orang	0,00	0 Orang	0,00	0 Orang	0,00	0 Orang	0,00	0,00	0,00	0 Orang	0,00	0,00	0,00	DINAS KESEHATAN	
			Jumlah Balita yang Mendapatkan Pelayanan Kesehatan Sesuai Standar PUSKESMAS PAMOTAN	0 Orang	0,00	0 Orang	0,00	0 Orang	0,00	0 Orang	0,00	0,00	0,00	0 Orang	0,00	0,00	0,00	DINAS KESEHATAN	
			Jumlah Balita yang Mendapatkan Pelayanan Kesehatan Sesuai Standar PUSKESMAS PONCOKUSUMO	0 Orang	0,00	0 Orang	0,00	0 Orang	0,00	0 Orang	0,00	0,00	0,00	0 Orang	0,00	0,00	0,00	DINAS KESEHATAN	
			Jumlah Balita yang Mendapatkan Pelayanan Kesehatan Sesuai Standar PUSKESMAS PUJON	0 Orang	0,00	0 Orang	0,00	0 Orang	0,00	0 Orang	0,00	0,00	0,00	0 Orang	0,00	0,00	0,00	DINAS KESEHATAN	
			Jumlah Balita yang Mendapatkan Pelayanan Kesehatan Sesuai Standar PUSKESMAS SUMBERMANJING KULON	0 Orang	0,00	0 Orang	0,00	0 Orang	0,00	0 Orang	0,00	0,00	0,00	0 Orang	0,00	0,00	0,00	DINAS KESEHATAN	
			Jumlah Balita yang Mendapatkan Pelayanan Kesehatan Sesuai Standar PUSKESMAS SUMBERMANJING WETAN	0 Orang	0,00	0 Orang	0,00	0 Orang	0,00	0 Orang	0,00	0,00	0,00	0 Orang	0,00	0,00	0,00	DINAS KESEHATAN	
			Jumlah Balita yang Mendapatkan Pelayanan Kesehatan Sesuai Standar PUSKESMAS SUMBERPUCUNG	0 Orang	0,00	0 Orang	0,00	0 Orang	0,00	0 Orang	0,00	0,00	0,00	0 Orang	0,00	0,00	0,00	DINAS KESEHATAN	
			Jumlah Balita yang Mendapatkan Pelayanan Kesehatan Sesuai Standar PUSKESMAS SINGOSARI	0 Orang	0,00	0 Orang	0,00	0 Orang	0,00	0 Orang	0,00	0,00	0,00	0 Orang	0,00	0,00	0,00	DINAS KESEHATAN	
			Jumlah Balita yang Mendapatkan Pelayanan Kesehatan Sesuai Standar PUSKESMAS SITIARJO	0 Orang	0,00	0 Orang	0,00	0 Orang	0,00	0 Orang	0,00	0,00	0,00	0 Orang	0,00	0,00	0,00	DINAS KESEHATAN	
			Jumlah Balita yang Mendapatkan Pelayanan Kesehatan Sesuai Standar PUSKESMAS TAJINAN	0 Orang	0,00	0 Orang	0,00	0 Orang	0,00	0 Orang	0,00	0,00	0,00	0 Orang	0,00	0,00	0,00	DINAS KESEHATAN	
			Jumlah Balita yang Mendapatkan Pelayanan Kesehatan Sesuai Standar PUSKESMAS TIRTOYUDO	0 Orang	0,00	0 Orang	0,00	0 Orang	0,00	0 Orang	0,00	0,00	0,00	0 Orang	0,00	0,00	0,00	DINAS KESEHATAN	
			Jumlah Balita yang Mendapatkan Pelayanan Kesehatan Sesuai Standar PUSKESMAS TUMPANG	0 Orang	0,00	0 Orang	0,00	0 Orang	0,00	0 Orang	0,00	0,00	0,00	0 Orang	0,00	0,00	0,00	DINAS KESEHATAN	
			Jumlah Balita yang Mendapatkan Pelayanan Kesehatan Sesuai Standar PUSKESMAS TUREN	0 Orang	0,00	0 Orang	0,00	0 Orang	0,00	0 Orang	0,00	0,00	0,00	0 Orang	0,00	0,00	0,00	DINAS KESEHATAN	
			Jumlah Balita yang Mendapatkan Pelayanan Kesehatan Sesuai Standar PUSKESMAS WAGIR	0 Orang	0,00	0 Orang	0,00	0 Orang	0,00	0 Orang	0,00	0,00	0,00	0 Orang	0,00	0,00	0,00	DINAS KESEHATAN	
			Jumlah Balita yang Mendapatkan Pelayanan Kesehatan Sesuai Standar PUSKESMAS WAJAK	0 Orang	0,00	0 Orang	0,00	0 Orang	0,00	0 Orang	0,00	0,00	0,00	0 Orang	0,00	0,00	0,00	DINAS KESEHATAN	
			Jumlah Balita yang Mendapatkan Pelayanan Kesehatan Sesuai Standar PUSKESMAS WONOKERTO	0 Orang	0,00	0 Orang	0,00	0 Orang	0,00	0 Orang	0,00	0,00	0,00	0 Orang	0,00	0,00	0,00	DINAS KESEHATAN	
			Jumlah Balita yang Mendapatkan Pelayanan Kesehatan Sesuai Standar PUSKESMAS WONOSARI	0 Orang	0,00	0 Orang	0,00	0 Orang	0,00	0 Orang	0,00	0,00	0,00	0 Orang	0,00	0,00	0,00	DINAS KESEHATAN	
	1.02.02.2.02.05	Pengelolaan Pelayanan Kesehatan pada Usia Pendidikan Dasar	Jumlah Anak Usia Pendidikan Dasar yang Mendapatkan Pelayanan Kesehatan Sesuai Standar	1321846 Orang	10.757.674.259,00	696713 Orang	3.311.168.773,00	342134 Orang	1.923.584.000,00	342134 Orang	1.907.647.931,00	100,00	99,17	1038847 Orang	5.218.816.704,00	78,59	48,51	DINAS KESEHATAN	
			Presentase Warga Negara usia pendidikan dasar yang mendapatkan layanan kesehatan	100 persen	10.757.674.259,00	100 persen	236.686.020,00	0 persen	0,00	0 persen	0,00	0,00	0,00	100 persen	236.686.020,00	100,00	2,20	DINAS KESEHATAN	
			Presentase Warga Negara usia pendidikan dasar yang mendapatkan layanan kesehatan PUSKESMAS AMPELGADING	0 Persen	0,00	100 Persen	51.820.000,00	0 Persen	0,00	0 Persen	0,00	0,00	0,00	100 Persen	51.820.000,00	0,00	0,00	DINAS KESEHATAN	
			Presentase Warga Negara usia pendidikan dasar yang mendapatkan layanan kesehatan PUSKESMAS ARDIMULYO	0 Persen	0,00	0 Persen	100.838.600,00	0 Persen	0,00	0 Persen	0,00	0,00	0,00	0 Persen	100.838.600,00	0,00	0,00	DINAS KESEHATAN	
			Presentase Warga Negara usia pendidikan dasar yang mendapatkan layanan kesehatan PUSKESMAS BANTUR	0 Persen	0,00	100 Persen	56.906.650,00	0 Persen	0,00	0 Persen	0,00	0,00	0,00	100 Persen	56.906.650,00	0,00	0,00	DINAS KESEHATAN	
			Presentase Warga Negara usia pendidikan dasar yang mendapatkan layanan kesehatan PUSKESMAS BULULAWANG	0 Persen	0,00	0 Persen	65.815.000,00	0 Persen	0,00	0 Persen	0,00	0,00	0,00	0 Persen	65.815.000,00	0,00	0,00	DINAS KESEHATAN	
			Presentase Warga Negara usia pendidikan dasar yang mendapatkan layanan kesehatan PUSKESMAS DAMPIT	0 Persen	0,00	0 Persen	36.025.000,00	0 Persen	0,00	0 Persen	0,00	0,00	0,00	0 Persen	36.025.000,00	0,00	0,00	DINAS KESEHATAN	
			Presentase Warga Negara usia pendidikan dasar yang mendapatkan layanan kesehatan PUSKESMAS DAU	0 Persen	0,00	100 Persen	37.550.000,00	0 Persen	0,00	0 Persen	0,00	0,00	0,00	100 Persen	37.550.000,00	0,00	0,00	DINAS KESEHATAN	
			Presentase Warga Negara usia pendidikan dasar yang mendapatkan layanan kesehatan PUSKESMAS DONOMULYO	0 Persen	0,00	0 Persen	78.509.000,00	0 Persen	0,00	0 Persen	0,00	0,00	0,00	0 Persen	78.509.000,00	0,00	0,00	DINAS KESEHATAN	

No	Kode	Urusan/ Bidang Urusan Pemerintahan Daerah dan Program/ Kegiatan/ Sub Kegiatan	Indikator Kinerja Program (outcome)/ Kegiatan (output)/ Sub Kegiatan	Target Rpjmd PD pada Tahun 2026 (akhir periode Rpjmd PD)		Realisasi Capaian Kinerja RKPD s/d Tahun 2024		Target kinerja dan anggaran Rkpd PD Tahun Berjalan yang dievaluasi (Tahun 2025)		Realisasi Capaian Kinerja dan Anggaran RKPD yang dievaluasi (Tahun 2025)		Tingkat Capaian Kinerja dan Realisasi Anggaran RKPD (%)		Realisasi Kinerja dan Anggaran RKPD s/d Tahun 2025		Tingkat Capaian Kinerja dan Realisasi Anggaran RPJMD s/d Tahun 2025 (%)		Perangkat Daerah Penanggung Jawab	Ket.
1	2	3	4	5		6		7		8		9 = 8/7 x 100%		10 = 6 + 8		11 = 10/5 x 100%		12	13
				K	Rp	K	Rp	K	Rp	K	Rp	K	Rp	K	Rp	K	Rp		
			Presentase Warga Negara usia pendidikan dasar yang mendapatkan layanan kesehatan PUSKESMAS GEDANGAN	0 Persen	0,00	0 Persen	45.475.000,00	0 Persen	0,00	0 Persen	0,00	0,00	0,00	0 Persen	45.475.000,00	0,00	0,00	DINAS KESEHATAN	
			Presentase Warga Negara usia pendidikan dasar yang mendapatkan layanan kesehatan PUSKESMAS GONDANGLEGI	0 Persen	0,00	100 Persen	44.755.000,00	0 Persen	0,00	0 Persen	0,00	0,00	0,00	100 Persen	44.755.000,00	0,00	0,00	DINAS KESEHATAN	
			Presentase Warga Negara usia pendidikan dasar yang mendapatkan layanan kesehatan PUSKESMAS JABUNG	0 Persen	0,00	0 Persen	69.000.000,00	0 Persen	0,00	0 Persen	0,00	0,00	0,00	0 Persen	69.000.000,00	0,00	0,00	DINAS KESEHATAN	
			Presentase Warga Negara usia pendidikan dasar yang mendapatkan layanan kesehatan PUSKESMAS KALIPARE	0 Persen	0,00	0 Persen	36.725.000,00	0 Persen	0,00	0 Persen	0,00	0,00	0,00	0 Persen	36.725.000,00	0,00	0,00	DINAS KESEHATAN	
			Presentase Warga Negara usia pendidikan dasar yang mendapatkan layanan kesehatan PUSKESMAS KARANGPLOSO	0 Persen	0,00	0 Persen	40.844.000,00	0 Persen	0,00	0 Persen	0,00	0,00	0,00	0 Persen	40.844.000,00	0,00	0,00	DINAS KESEHATAN	
			Presentase Warga Negara usia pendidikan dasar yang mendapatkan layanan kesehatan PUSKESMAS KASEMBON	0 Persen	0,00	0 Persen	28.650.000,00	0 Persen	0,00	0 Persen	0,00	0,00	0,00	0 Persen	28.650.000,00	0,00	0,00	DINAS KESEHATAN	
			Presentase Warga Negara usia pendidikan dasar yang mendapatkan layanan kesehatan PUSKESMAS KEPANJEN	0 Persen	0,00	100 Persen	24.675.000,00	0 Persen	0,00	0 Persen	0,00	0,00	0,00	100 Persen	24.675.000,00	0,00	0,00	DINAS KESEHATAN	
			Presentase Warga Negara usia pendidikan dasar yang mendapatkan layanan kesehatan PUSKESMAS KETAWANG	0 Persen	0,00	0 Persen	32.809.600,00	0 Persen	0,00	0 Persen	0,00	0,00	0,00	0 Persen	32.809.600,00	0,00	0,00	DINAS KESEHATAN	
			Presentase Warga Negara usia pendidikan dasar yang mendapatkan layanan kesehatan PUSKESMAS KROMENGAN	0 Persen	0,00	0 Persen	50.257.200,00	0 Persen	0,00	0 Persen	0,00	0,00	0,00	0 Persen	50.257.200,00	0,00	0,00	DINAS KESEHATAN	
			Presentase Warga Negara usia pendidikan dasar yang mendapatkan layanan kesehatan PUSKESMAS LAWANG	0 Persen	0,00	0 Persen	37.200.000,00	0 Persen	0,00	0 Persen	0,00	0,00	0,00	0 Persen	37.200.000,00	0,00	0,00	DINAS KESEHATAN	
			Presentase Warga Negara usia pendidikan dasar yang mendapatkan layanan kesehatan PUSKESMAS NGAJUM	0 Persen	0,00	0 Persen	87.575.000,00	0 Persen	0,00	0 Persen	0,00	0,00	0,00	0 Persen	87.575.000,00	0,00	0,00	DINAS KESEHATAN	
			Presentase Warga Negara usia pendidikan dasar yang mendapatkan layanan kesehatan PUSKESMAS NGANTANG	0 Persen	0,00	0 Persen	35.804.550,00	0 Persen	0,00	0 Persen	0,00	0,00	0,00	0 Persen	35.804.550,00	0,00	0,00	DINAS KESEHATAN	
			Presentase Warga Negara usia pendidikan dasar yang mendapatkan layanan kesehatan PUSKESMAS PAGAK	0 Persen	0,00	0 Persen	26.558.200,00	0 Persen	0,00	0 Persen	0,00	0,00	0,00	0 Persen	26.558.200,00	0,00	0,00	DINAS KESEHATAN	
			Presentase Warga Negara usia pendidikan dasar yang mendapatkan layanan kesehatan PUSKESMAS PAGELARAN	0 Persen	0,00	100 Persen	24.500.000,00	0 Persen	0,00	0 Persen	0,00	0,00	0,00	100 Persen	24.500.000,00	0,00	0,00	DINAS KESEHATAN	
			Presentase Warga Negara usia pendidikan dasar yang mendapatkan layanan kesehatan PUSKESMAS PAKIS	0 Persen	0,00	0 Persen	63.174.575,00	0 Persen	0,00	0 Persen	0,00	0,00	0,00	0 Persen	63.174.575,00	0,00	0,00	DINAS KESEHATAN	
			Presentase Warga Negara usia pendidikan dasar yang mendapatkan layanan kesehatan PUSKESMAS PAKISAJI	0 Persen	0,00	0 Persen	73.334.000,00	0 Persen	0,00	0 Persen	0,00	0,00	0,00	0 Persen	73.334.000,00	0,00	0,00	DINAS KESEHATAN	
			Presentase Warga Negara usia pendidikan dasar yang mendapatkan layanan kesehatan PUSKESMAS PAMOTAN	0 Persen	0,00	0 Persen	20.220.000,00	0 Persen	0,00	0 Persen	0,00	0,00	0,00	0 Persen	20.220.000,00	0,00	0,00	DINAS KESEHATAN	
			Presentase Warga Negara usia pendidikan dasar yang mendapatkan layanan kesehatan PUSKESMAS PONCOKUSUMO	0 Persen	0,00	0 Persen	79.525.000,00	0 Persen	0,00	0 Persen	0,00	0,00	0,00	0 Persen	79.525.000,00	0,00	0,00	DINAS KESEHATAN	
			Presentase Warga Negara usia pendidikan dasar yang mendapatkan layanan kesehatan PUSKESMAS PUJON	0 Persen	0,00	0 Persen	38.690.000,00	0 Persen	0,00	0 Persen	0,00	0,00	0,00	0 Persen	38.690.000,00	0,00	0,00	DINAS KESEHATAN	
			Presentase Warga Negara usia pendidikan dasar yang mendapatkan layanan kesehatan PUSKESMAS SUMBERMANJING KULON	0 persen	0,00	0 persen	18.428.900,00	0 persen	0,00	0 persen	0,00	0,00	0,00	0 persen	18.428.900,00	0,00	0,00	DINAS KESEHATAN	
			Presentase Warga Negara usia pendidikan dasar yang mendapatkan layanan kesehatan PUSKESMAS SUMBERMANJING WETAN	0 persen	0,00	0 persen	33.450.000,00	0 persen	0,00	0 persen	0,00	0,00	0,00	0 persen	33.450.000,00	0,00	0,00	DINAS KESEHATAN	
			Presentase Warga Negara usia pendidikan dasar yang mendapatkan layanan kesehatan PUSKESMAS SUMBERPUCUNG	0 persen	0,00	0 persen	47.754.120,00	0 persen	0,00	0 persen	0,00	0,00	0,00	0 persen	47.754.120,00	0,00	0,00	DINAS KESEHATAN	

No	Kode	Urusan/ Bidang Urusan Pemerintahan Daerah dan Program/ Kegiatan/ Sub Kegiatan	Indikator Kinerja Program (outcome)/ Kegiatan (output)/ Sub Kegiatan	Target Rpjmd PD pada Tahun 2026 (akhir periode Rpjmd PD)		Realisasi Capaian Kinerja RKPD s/d Tahun 2024		Target kinerja dan anggaran Rkpd PD Tahun Berjalan yang dievaluasi (Tahun 2025)		Realisasi Capaian Kinerja dan Anggaran RKPD yang dievaluasi (Tahun 2025)		Tingkat Capaian Kinerja dan Realisasi Anggaran RKPD (%)		Realisasi Kinerja dan Anggaran RKPD s/d Tahun 2025		Tingkat Capaian Kinerja dan Realisasi Anggaran RPJMD s/d Tahun 2025 (%)		Perangkat Daerah Penanggung Jawab	Ket.
1	2	3	4	5		6		7		8		9 = 8/7 x 100%		10 = 6 + 8		11 = 10/5 x 100%		12	13
				K	Rp	K	Rp	K	Rp	K	Rp	K	Rp	K	Rp	K	Rp		
			Presentase Warga Negara usia pendidikan dasar yang mendapatkan layanan kesehatan PUSKESMAS SINGOSARI	0 persen	0,00	0 persen	46.926.400,00	0 persen	0,00	0 persen	0,00	0,00	0,00	0 persen	46.926.400,00	0,00	0,00	DINAS KESEHATAN	
			Presentase Warga Negara usia pendidikan dasar yang mendapatkan layanan kesehatan PUSKESMAS SITIAR JO	0 Persen	0,00	0 Persen	38.043.500,00	0 Persen	0,00	0 Persen	0,00	0,00	0,00	0 Persen	38.043.500,00	0,00	0,00	DINAS KESEHATAN	
			Presentase Warga Negara usia pendidikan dasar yang mendapatkan layanan kesehatan PUSKESMAS TAJINAN	0 persen	0,00	0 persen	42.152.000,00	0 persen	0,00	0 persen	0,00	0,00	0,00	0 persen	42.152.000,00	0,00	0,00	DINAS KESEHATAN	
			Presentase Warga Negara usia pendidikan dasar yang mendapatkan layanan kesehatan PUSKESMAS TIRTOYUDO	0 persen	0,00	100 persen	9.980.000,00	0 persen	0,00	0 persen	0,00	0,00	0,00	100 persen	9.980.000,00	0,00	0,00	DINAS KESEHATAN	
			Presentase Warga Negara usia pendidikan dasar yang mendapatkan layanan kesehatan PUSKESMAS TUMPANG	0 Persen	0,00	0 Persen	53.900.000,00	0 Persen	0,00	0 Persen	0,00	0,00	0,00	0 Persen	53.900.000,00	0,00	0,00	DINAS KESEHATAN	
			Presentase Warga Negara usia pendidikan dasar yang mendapatkan layanan kesehatan PUSKESMAS TUREN	0 Persen	0,00	0 Persen	101.581.300,00	0 Persen	0,00	0 Persen	0,00	0,00	0,00	0 Persen	101.581.300,00	0,00	0,00	DINAS KESEHATAN	
			Presentase Warga Negara usia pendidikan dasar yang mendapatkan layanan kesehatan PUSKESMAS WAGIR	0 Persen	0,00	0 Persen	21.660.000,00	0 Persen	0,00	0 Persen	0,00	0,00	0,00	0 Persen	21.660.000,00	0,00	0,00	DINAS KESEHATAN	
			Presentase Warga Negara usia pendidikan dasar yang mendapatkan layanan kesehatan PUSKESMAS WAJAK	0 Persen	0,00	0 Persen	76.823.000,00	0 Persen	0,00	0 Persen	0,00	0,00	0,00	0 Persen	76.823.000,00	0,00	0,00	DINAS KESEHATAN	
			Presentase Warga Negara usia pendidikan dasar yang mendapatkan layanan kesehatan PUSKESMAS WONOKERTO	0 Persen	0,00	100 Persen	26.000.000,00	0 Persen	0,00	0 Persen	0,00	0,00	0,00	100 Persen	26.000.000,00	0,00	0,00	DINAS KESEHATAN	
			Presentase Warga Negara usia pendidikan dasar yang mendapatkan layanan kesehatan PUSKESMAS WONOSARI	0 Persen	0,00	0 Persen	25.558.500,00	0 Persen	0,00	0 Persen	0,00	0,00	0,00	0 Persen	25.558.500,00	0,00	0,00	DINAS KESEHATAN	
			Jumlah Anak Usia Pendidikan Dasar yang Mendapatkan Pelayanan Kesehatan Sesuai Standar PUSKESMAS AMPELGADING	0 Orang	0,00	0 Orang	0,00	0 Orang	0,00	0 Orang	0,00	0,00	0,00	0 Orang	0,00	0,00	0,00	DINAS KESEHATAN	
			Jumlah Anak Usia Pendidikan Dasar yang Mendapatkan Pelayanan Kesehatan Sesuai Standar PUSKESMAS ARDIMULYO	0 Orang	0,00	0 Orang	0,00	0 Orang	0,00	0 Orang	0,00	0,00	0,00	0 Orang	0,00	0,00	0,00	DINAS KESEHATAN	
			Jumlah Anak Usia Pendidikan Dasar yang Mendapatkan Pelayanan Kesehatan Sesuai Standar PUSKESMAS BANTUR	0 Orang	0,00	0 Orang	0,00	0 Orang	0,00	0 Orang	0,00	0,00	0,00	0 Orang	0,00	0,00	0,00	DINAS KESEHATAN	
			Jumlah Anak Usia Pendidikan Dasar yang Mendapatkan Pelayanan Kesehatan Sesuai Standar PUSKESMAS BULULAWANG	0 Orang	0,00	0 Orang	0,00	0 Orang	0,00	0 Orang	0,00	0,00	0,00	0 Orang	0,00	0,00	0,00	DINAS KESEHATAN	
			Jumlah Anak Usia Pendidikan Dasar yang Mendapatkan Pelayanan Kesehatan Sesuai Standar PUSKESMAS DAMPIT	0 Orang	0,00	0 Orang	0,00	0 Orang	0,00	0 Orang	0,00	0,00	0,00	0 Orang	0,00	0,00	0,00	DINAS KESEHATAN	
			Jumlah Anak Usia Pendidikan Dasar yang Mendapatkan Pelayanan Kesehatan Sesuai Standar PUSKESMAS DAU	0 Orang	0,00	0 Orang	0,00	0 Orang	0,00	0 Orang	0,00	0,00	0,00	0 Orang	0,00	0,00	0,00	DINAS KESEHATAN	
			Jumlah Anak Usia Pendidikan Dasar yang Mendapatkan Pelayanan Kesehatan Sesuai Standar PUSKESMAS DONOMULYO	0 Orang	0,00	0 Orang	0,00	0 Orang	0,00	0 Orang	0,00	0,00	0,00	0 Orang	0,00	0,00	0,00	DINAS KESEHATAN	
			Jumlah Anak Usia Pendidikan Dasar yang Mendapatkan Pelayanan Kesehatan Sesuai Standar PUSKESMAS GEDANGAN	0 Orang	0,00	0 Orang	0,00	0 Orang	0,00	0 Orang	0,00	0,00	0,00	0 Orang	0,00	0,00	0,00	DINAS KESEHATAN	
			Jumlah Anak Usia Pendidikan Dasar yang Mendapatkan Pelayanan Kesehatan Sesuai Standar PUSKESMAS GONDANGLEGI	0 Orang	0,00	0 Orang	0,00	0 Orang	0,00	0 Orang	0,00	0,00	0,00	0 Orang	0,00	0,00	0,00	DINAS KESEHATAN	
			Jumlah Anak Usia Pendidikan Dasar yang Mendapatkan Pelayanan Kesehatan Sesuai Standar PUSKESMAS JABUNG	0 Orang	0,00	0 Orang	0,00	0 Orang	0,00	0 Orang	0,00	0,00	0,00	0 Orang	0,00	0,00	0,00	DINAS KESEHATAN	
			Jumlah Anak Usia Pendidikan Dasar yang Mendapatkan Pelayanan Kesehatan Sesuai Standar PUSKESMAS KALIPARE	0 Orang	0,00	0 Orang	0,00	0 Orang	0,00	0 Orang	0,00	0,00	0,00	0 Orang	0,00	0,00	0,00	DINAS KESEHATAN	
			Jumlah Anak Usia Pendidikan Dasar yang Mendapatkan Pelayanan Kesehatan Sesuai Standar PUSKESMAS KARANGPLOSO	0 Orang	0,00	0 Orang	0,00	0 Orang	0,00	0 Orang	0,00	0,00	0,00	0 Orang	0,00	0,00	0,00	DINAS KESEHATAN	

No	Kode	Urusan/ Bidang Urusan Pemerintahan Daerah dan Program/ Kegiatan/ Sub Kegiatan	Indikator Kinerja Program (outcome)/ Kegiatan (output)/ Sub Kegiatan	Target Rpjmd PD pada Tahun 2026 (akhir periode Rpjmd PD)		Realisasi Capaian Kinerja RKPD s/d Tahun 2024		Target kinerja dan anggaran Rkpd PD Tahun Berjalan yang dievaluasi (Tahun 2025)		Realisasi Capaian Kinerja dan Anggaran RKPD yang dievaluasi (Tahun 2025)		Tingkat Capaian Kinerja dan Realisasi Anggaran RKPD (%)		Realisasi Kinerja dan Anggaran RKPD s/d Tahun 2025		Tingkat Capaian Kinerja dan Realisasi Anggaran RPJMD s/d Tahun 2025 (%)		Perangkat Daerah Penanggung Jawab	Ket.
1	2	3	4	5		6		7		8		9 = 8/7 x 100%		10 = 6 + 8		11 = 10/5 x 100%		12	13
				K	Rp	K	Rp	K	Rp	K	Rp	K	Rp	K	Rp	K	Rp		
			Jumlah Anak Usia Pendidikan Dasar yang Mendapatkan Pelayanan Kesehatan Sesuai Standar PUSKESMAS KASEMBON	0 Orang	0,00	0 Orang	0,00	0 Orang	0,00	0 Orang	0,00	0,00	0,00	0 Orang	0,00	0,00	0,00	DINAS KESEHATAN	
			Jumlah Anak Usia Pendidikan Dasar yang Mendapatkan Pelayanan Kesehatan Sesuai Standar PUSKESMAS KEPANJEN	0 Orang	0,00	0 Orang	0,00	0 Orang	0,00	0 Orang	0,00	0,00	0,00	0 Orang	0,00	0,00	0,00	DINAS KESEHATAN	
			Jumlah Anak Usia Pendidikan Dasar yang Mendapatkan Pelayanan Kesehatan Sesuai Standar PUSKESMAS KETAWANG	0 Orang	0,00	0 Orang	0,00	0 Orang	0,00	0 Orang	0,00	0,00	0,00	0 Orang	0,00	0,00	0,00	DINAS KESEHATAN	
			Jumlah Anak Usia Pendidikan Dasar yang Mendapatkan Pelayanan Kesehatan Sesuai Standar PUSKESMAS KROMENGAN	0 Orang	0,00	0 Orang	0,00	0 Orang	0,00	0 Orang	0,00	0,00	0,00	0 Orang	0,00	0,00	0,00	DINAS KESEHATAN	
			Jumlah Anak Usia Pendidikan Dasar yang Mendapatkan Pelayanan Kesehatan Sesuai Standar PUSKESMAS LAWANG	0 Orang	0,00	0 Orang	0,00	0 Orang	0,00	0 Orang	0,00	0,00	0,00	0 Orang	0,00	0,00	0,00	DINAS KESEHATAN	
			Jumlah Anak Usia Pendidikan Dasar yang Mendapatkan Pelayanan Kesehatan Sesuai Standar PUSKESMAS NGAJUM	0 Orang	0,00	0 Orang	0,00	0 Orang	0,00	0 Orang	0,00	0,00	0,00	0 Orang	0,00	0,00	0,00	DINAS KESEHATAN	
			Jumlah Anak Usia Pendidikan Dasar yang Mendapatkan Pelayanan Kesehatan Sesuai Standar PUSKESMAS NGANTANG	0 Orang	0,00	0 Orang	0,00	0 Orang	0,00	0 Orang	0,00	0,00	0,00	0 Orang	0,00	0,00	0,00	DINAS KESEHATAN	
			Jumlah Anak Usia Pendidikan Dasar yang Mendapatkan Pelayanan Kesehatan Sesuai Standar PUSKESMAS PAGAK	0 Orang	0,00	0 Orang	0,00	0 Orang	0,00	0 Orang	0,00	0,00	0,00	0 Orang	0,00	0,00	0,00	DINAS KESEHATAN	
			Jumlah Anak Usia Pendidikan Dasar yang Mendapatkan Pelayanan Kesehatan Sesuai Standar PUSKESMAS PAGELARAN	0 Orang	0,00	0 Orang	0,00	0 Orang	0,00	0 Orang	0,00	0,00	0,00	0 Orang	0,00	0,00	0,00	DINAS KESEHATAN	
			Jumlah Anak Usia Pendidikan Dasar yang Mendapatkan Pelayanan Kesehatan Sesuai Standar PUSKESMAS PAKIS	0 Orang	0,00	0 Orang	0,00	0 Orang	0,00	0 Orang	0,00	0,00	0,00	0 Orang	0,00	0,00	0,00	DINAS KESEHATAN	
			Jumlah Anak Usia Pendidikan Dasar yang Mendapatkan Pelayanan Kesehatan Sesuai Standar PUSKESMAS PAKISAJI	0 Orang	0,00	0 Orang	0,00	0 Orang	0,00	0 Orang	0,00	0,00	0,00	0 Orang	0,00	0,00	0,00	DINAS KESEHATAN	
			Jumlah Anak Usia Pendidikan Dasar yang Mendapatkan Pelayanan Kesehatan Sesuai Standar PUSKESMAS PAMOTAN	0 Orang	0,00	0 Orang	0,00	0 Orang	0,00	0 Orang	0,00	0,00	0,00	0 Orang	0,00	0,00	0,00	DINAS KESEHATAN	
			Jumlah Anak Usia Pendidikan Dasar yang Mendapatkan Pelayanan Kesehatan Sesuai Standar PUSKESMAS PONCOKUSUMO	0 Orang	0,00	0 Orang	0,00	0 Orang	0,00	0 Orang	0,00	0,00	0,00	0 Orang	0,00	0,00	0,00	DINAS KESEHATAN	
			Jumlah Anak Usia Pendidikan Dasar yang Mendapatkan Pelayanan Kesehatan Sesuai Standar PUSKESMAS PUJON	0 Orang	0,00	0 Orang	0,00	0 Orang	0,00	0 Orang	0,00	0,00	0,00	0 Orang	0,00	0,00	0,00	DINAS KESEHATAN	
			Jumlah Anak Usia Pendidikan Dasar yang Mendapatkan Pelayanan Kesehatan Sesuai Standar PUSKESMAS SUMBERMANJING KULON	0 Orang	0,00	0 Orang	0,00	0 Orang	0,00	0 Orang	0,00	0,00	0,00	0 Orang	0,00	0,00	0,00	DINAS KESEHATAN	
			Jumlah Anak Usia Pendidikan Dasar yang Mendapatkan Pelayanan Kesehatan Sesuai Standar PUSKESMAS SUMBERMANJING WETAN	0 Orang	0,00	0 Orang	0,00	0 Orang	0,00	0 Orang	0,00	0,00	0,00	0 Orang	0,00	0,00	0,00	DINAS KESEHATAN	
			Jumlah Anak Usia Pendidikan Dasar yang Mendapatkan Pelayanan Kesehatan Sesuai Standar PUSKESMAS SUMBERPUCUNG	0 Orang	0,00	0 Orang	0,00	0 Orang	0,00	0 Orang	0,00	0,00	0,00	0 Orang	0,00	0,00	0,00	DINAS KESEHATAN	
			Jumlah Anak Usia Pendidikan Dasar yang Mendapatkan Pelayanan Kesehatan Sesuai Standar PUSKESMAS SINGOSARI	0 Orang	0,00	0 Orang	0,00	0 Orang	0,00	0 Orang	0,00	0,00	0,00	0 Orang	0,00	0,00	0,00	DINAS KESEHATAN	
			Jumlah Anak Usia Pendidikan Dasar yang Mendapatkan Pelayanan Kesehatan Sesuai Standar PUSKESMAS SITIARJO	0 Orang	0,00	0 Orang	0,00	0 Orang	0,00	0 Orang	0,00	0,00	0,00	0 Orang	0,00	0,00	0,00	DINAS KESEHATAN	
			Jumlah Anak Usia Pendidikan Dasar yang Mendapatkan Pelayanan Kesehatan Sesuai Standar PUSKESMAS TAJINAN	0 Orang	0,00	0 Orang	0,00	0 Orang	0,00	0 Orang	0,00	0,00	0,00	0 Orang	0,00	0,00	0,00	DINAS KESEHATAN	
			Jumlah Anak Usia Pendidikan Dasar yang Mendapatkan Pelayanan Kesehatan Sesuai Standar PUSKESMAS TIRTOYUDO	0 Orang	0,00	0 Orang	0,00	0 Orang	0,00	0 Orang	0,00	0,00	0,00	0 Orang	0,00	0,00	0,00	DINAS KESEHATAN	

No	Kode	Urusan/ Bidang Urusan Pemerintahan Daerah dan Program/ Kegiatan/ Sub Kegiatan	Indikator Kinerja Program (outcome)/ Kegiatan (output)/ Sub Kegiatan	Target Rpjmd PD pada Tahun 2026 (akhir periode Rpjmd PD)		Realisasi Capaian Kinerja RKPD s/d Tahun 2024		Target kinerja dan anggaran Rkpd PD Tahun Berjalan yang dievaluasi (Tahun 2025)		Realisasi Capaian Kinerja dan Anggaran RKPD yang dievaluasi (Tahun 2025)		Tingkat Capaian Kinerja dan Realisasi Anggaran RKPD (%)		Realisasi Kinerja dan Anggaran RKPD s/d Tahun 2025		Tingkat Capaian Kinerja dan Realisasi Anggaran RPJMD s/d Tahun 2025 (%)		Perangkat Daerah Penanggung Jawab	Ket.
1	2	3	4	5		6		7		8		9 = 8/7 x 100%		10 = 6 + 8		11 = 10/5 x 100%		12	13
				K	Rp	K	Rp	K	Rp	K	Rp	K	Rp	K	Rp	K	Rp		
			Jumlah Anak Usia Pendidikan Dasar yang Mendapatkan Pelayanan Kesehatan Sesuai Standar PUSKESMAS TUMPANG	0 Orang	0,00	0 Orang	0,00	0 Orang	0,00	0 Orang	0,00	0,00	0,00	0 Orang	0,00	0,00	0,00	DINAS KESEHATAN	
			Jumlah Anak Usia Pendidikan Dasar yang Mendapatkan Pelayanan Kesehatan Sesuai Standar PUSKESMAS TUREN	0 Orang	0,00	0 Orang	0,00	0 Orang	0,00	0 Orang	0,00	0,00	0,00	0 Orang	0,00	0,00	0,00	DINAS KESEHATAN	
			Jumlah Anak Usia Pendidikan Dasar yang Mendapatkan Pelayanan Kesehatan Sesuai Standar PUSKESMAS WAGIR	0 Orang	0,00	0 Orang	0,00	0 Orang	0,00	0 Orang	0,00	0,00	0,00	0 Orang	0,00	0,00	0,00	DINAS KESEHATAN	
			Jumlah Anak Usia Pendidikan Dasar yang Mendapatkan Pelayanan Kesehatan Sesuai Standar PUSKESMAS WAJAK	0 Orang	0,00	0 Orang	0,00	0 Orang	0,00	0 Orang	0,00	0,00	0,00	0 Orang	0,00	0,00	0,00	DINAS KESEHATAN	
			Jumlah Anak Usia Pendidikan Dasar yang Mendapatkan Pelayanan Kesehatan Sesuai Standar PUSKESMAS WONOKERTO	0 Orang	0,00	0 Orang	0,00	0 Orang	0,00	0 Orang	0,00	0,00	0,00	0 Orang	0,00	0,00	0,00	DINAS KESEHATAN	
			Jumlah Anak Usia Pendidikan Dasar yang Mendapatkan Pelayanan Kesehatan Sesuai Standar PUSKESMAS WONOSARI	0 Orang	0,00	0 Orang	0,00	0 Orang	0,00	0 Orang	0,00	0,00	0,00	0 Orang	0,00	0,00	0,00	DINAS KESEHATAN	
	1.02.02.2.02.06	Pengelolaan Pelayanan Kesehatan pada Usia Produktif	Jumlah Penduduk Usia Produktif yang Mendapatkan Pelayanan Kesehatan Sesuai Standar	5534422 Orang	23.920.500.000,00	2194094 Orang	8.404.345.400,00	1760320 Orang	914.976.000,00	1693866 Orang	811.180.000,00	96,22	88,66	3887960 Orang	9.215.525.400,00	70,25	38,53	DINAS KESEHATAN	
			Presentase Warga Negara usia produktif yang mendapatkan layanan kesehatan	100 persen	23.920.500.000,00	100 persen	868.088.816,00	0 persen	0,00	0 persen	0,00	0,00	0,00	100 persen	868.088.816,00	100,00	3,63	DINAS KESEHATAN	
			Jumlah Penduduk Usia Produktif yang Mendapatkan Pelayanan Kesehatan Sesuai Standar PUSKESMAS AMPELGADING	0 Orang	0,00	0 Orang	0,00	0 Orang	0,00	0 Orang	0,00	0,00	0,00	0 Orang	0,00	0,00	0,00	DINAS KESEHATAN	
			Jumlah Penduduk Usia Produktif yang Mendapatkan Pelayanan Kesehatan Sesuai Standar PUSKESMAS ARDIMULYO	0 Orang	0,00	0 Orang	0,00	0 Orang	0,00	0 Orang	0,00	0,00	0,00	0 Orang	0,00	0,00	0,00	DINAS KESEHATAN	
			Jumlah Penduduk Usia Produktif yang Mendapatkan Pelayanan Kesehatan Sesuai Standar PUSKESMAS BANTUR	0 Orang	0,00	0 Orang	0,00	0 Orang	0,00	0 Orang	0,00	0,00	0,00	0 Orang	0,00	0,00	0,00	DINAS KESEHATAN	
			Jumlah Penduduk Usia Produktif yang Mendapatkan Pelayanan Kesehatan Sesuai Standar PUSKESMAS BULULAWANG	0 Orang	0,00	0 Orang	0,00	0 Orang	0,00	0 Orang	0,00	0,00	0,00	0 Orang	0,00	0,00	0,00	DINAS KESEHATAN	
			Jumlah Penduduk Usia Produktif yang Mendapatkan Pelayanan Kesehatan Sesuai Standar PUSKESMAS DAMPIT	0 Orang	0,00	0 Orang	0,00	0 Orang	0,00	0 Orang	0,00	0,00	0,00	0 Orang	0,00	0,00	0,00	DINAS KESEHATAN	
			Jumlah Penduduk Usia Produktif yang Mendapatkan Pelayanan Kesehatan Sesuai Standar DAU	0 Orang	0,00	0 Orang	0,00	0 Orang	0,00	0 Orang	0,00	0,00	0,00	0 Orang	0,00	0,00	0,00	DINAS KESEHATAN	
			Jumlah Penduduk Usia Produktif yang Mendapatkan Pelayanan Kesehatan Sesuai Standar PUSKESMAS DONOMULYO	0 Orang	0,00	0 Orang	0,00	0 Orang	0,00	0 Orang	0,00	0,00	0,00	0 Orang	0,00	0,00	0,00	DINAS KESEHATAN	
			Jumlah Penduduk Usia Produktif yang Mendapatkan Pelayanan Kesehatan Sesuai Standar PUSKESMAS GEDANGAN	0 Orang	0,00	0 Orang	0,00	0 Orang	0,00	0 Orang	0,00	0,00	0,00	0 Orang	0,00	0,00	0,00	DINAS KESEHATAN	
			Jumlah Penduduk Usia Produktif yang Mendapatkan Pelayanan Kesehatan Sesuai Standar PUSKESMAS GONDANGLEGI	0 Orang	0,00	0 Orang	0,00	0 Orang	0,00	0 Orang	0,00	0,00	0,00	0 Orang	0,00	0,00	0,00	DINAS KESEHATAN	
			Jumlah Penduduk Usia Produktif yang Mendapatkan Pelayanan Kesehatan Sesuai Standar PUSKESMAS JABUNG	0 Orang	0,00	0 Orang	0,00	0 Orang	0,00	0 Orang	0,00	0,00	0,00	0 Orang	0,00	0,00	0,00	DINAS KESEHATAN	
			Jumlah Penduduk Usia Produktif yang Mendapatkan Pelayanan Kesehatan Sesuai Standar PUSKESMAS KALIPARE	0 Orang	0,00	0 Orang	0,00	0 Orang	0,00	0 Orang	0,00	0,00	0,00	0 Orang	0,00	0,00	0,00	DINAS KESEHATAN	
			Jumlah penduduk usia produktif yang Mendapatkan Pelayanan Kesehatan Sesuai Standar PUSKESMAS TUREN	0 Orang	0,00	0 Orang	0,00	0 Orang	0,00	0 Orang	0,00	0,00	0,00	0 Orang	0,00	0,00	0,00	DINAS KESEHATAN	
			Jumlah Penduduk Usia Produktif yang Mendapatkan Pelayanan Kesehatan Sesuai Standar PUSKESMAS KASEMBON	0 Orang	0,00	0 Orang	0,00	0 Orang	0,00	0 Orang	0,00	0,00	0,00	0 Orang	0,00	0,00	0,00	DINAS KESEHATAN	
			Jumlah Penduduk Usia Produktif yang Mendapatkan Pelayanan Kesehatan Sesuai Standar PUSKESMAS KEPANJEN	0 Orang	0,00	0 Orang	0,00	0 Orang	0,00	0 Orang	0,00	0,00	0,00	0 Orang	0,00	0,00	0,00	DINAS KESEHATAN	
			Jumlah Penduduk Usia Produktif yang Mendapatkan Pelayanan Kesehatan Sesuai Standar PUSKESMAS KETAWANG	0 Orang	0,00	0 Orang	0,00	0 Orang	0,00	0 Orang	0,00	0,00	0,00	0 Orang	0,00	0,00	0,00	DINAS KESEHATAN	

No	Kode	Urusan/ Bidang Urusan Pemerintahan Daerah dan Program/ Kegiatan/ Sub Kegiatan	Indikator Kinerja Program (outcome)/ Kegiatan (output)/ Sub Kegiatan	Target Rpjmd PD pada Tahun 2026 (akhir periode Rpjmd PD)		Realisasi Capaian Kinerja RKPD s/d Tahun 2024		Target kinerja dan anggaran Rkpd PD Tahun Berjalan yang dievaluasi (Tahun 2025)		Realisasi Capaian Kinerja dan Anggaran RKPD yang dievaluasi (Tahun 2025)		Tingkat Capaian Kinerja dan Realisasi Anggaran RKPD (%)		Realisasi Kinerja dan Anggaran RKPD s/d Tahun 2025		Tingkat Capaian Kinerja dan Realisasi Anggaran RPJMD s/d Tahun 2025 (%)		Perangkat Daerah Penanggung Jawab	Ket.
1	2	3	4	5		6		7		8		9 = 8/7 x 100%		10 = 6 + 8		11 = 10/5 x 100%		12	13
				K	Rp	K	Rp	K	Rp	K	Rp	K	Rp	K	Rp	K	Rp		
			Jumlah Penduduk Usia Produktif yang Mendapatkan Pelayanan Kesehatan Sesuai Standar PUSKESMAS KROMENGAN	0 Orang	0,00	0 Orang	0,00	0 Orang	0,00	0 Orang	0,00	0,00	0,00	0 Orang	0,00	0,00	0,00	DINAS KESEHATAN	
			Jumlah Penduduk Usia Produktif yang Mendapatkan Pelayanan Kesehatan Sesuai Standar PUSKESMAS LAWANG	0 Orang	0,00	0 Orang	0,00	0 Orang	0,00	0 Orang	0,00	0,00	0,00	0 Orang	0,00	0,00	0,00	DINAS KESEHATAN	
			Jumlah Penduduk Usia Produktif yang Mendapatkan Pelayanan Kesehatan Sesuai Standar PUSKESMAS NGAJUM	0 Orang	0,00	0 Orang	0,00	0 Orang	0,00	0 Orang	0,00	0,00	0,00	0 Orang	0,00	0,00	0,00	DINAS KESEHATAN	
			Jumlah Penduduk Usia Produktif yang Mendapatkan Pelayanan Kesehatan Sesuai Standar PUSKESMAS NGANTANG	0 Orang	0,00	0 Orang	0,00	0 Orang	0,00	0 Orang	0,00	0,00	0,00	0 Orang	0,00	0,00	0,00	DINAS KESEHATAN	
			Jumlah Penduduk Usia Produktif yang Mendapatkan Pelayanan Kesehatan Sesuai Standar PUSKESMAS PAGAK	0 Orang	0,00	0 Orang	0,00	0 Orang	0,00	0 Orang	0,00	0,00	0,00	0 Orang	0,00	0,00	0,00	DINAS KESEHATAN	
			Jumlah Penduduk Usia Produktif yang Mendapatkan Pelayanan Kesehatan Sesuai Standar PUSKESMAS PAGELARAN	0 Orang	0,00	0 Orang	0,00	0 Orang	0,00	0 Orang	0,00	0,00	0,00	0 Orang	0,00	0,00	0,00	DINAS KESEHATAN	
			Jumlah Penduduk Usia Produktif yang Mendapatkan Pelayanan Kesehatan Sesuai Standar PUSKESMAS PAKIS	0 Orang	0,00	0 Orang	0,00	0 Orang	0,00	0 Orang	0,00	0,00	0,00	0 Orang	0,00	0,00	0,00	DINAS KESEHATAN	
			Jumlah Penduduk Usia Produktif yang Mendapatkan Pelayanan Kesehatan Sesuai Standar PUSKESMAS PAKISAJI	0 Orang	0,00	0 Orang	0,00	0 Orang	0,00	0 Orang	0,00	0,00	0,00	0 Orang	0,00	0,00	0,00	DINAS KESEHATAN	
			Jumlah Penduduk Usia Produktif yang Mendapatkan Pelayanan Kesehatan Sesuai Standar PUSKESMAS PAMOTAN	0 Orang	0,00	0 Orang	0,00	0 Orang	0,00	0 Orang	0,00	0,00	0,00	0 Orang	0,00	0,00	0,00	DINAS KESEHATAN	
			Jumlah Penduduk Usia Produktif yang Mendapatkan Pelayanan Kesehatan Sesuai Standar PUSKESMAS PONCOKUSUMO	0 Orang	0,00	0 Orang	0,00	0 Orang	0,00	0 Orang	0,00	0,00	0,00	0 Orang	0,00	0,00	0,00	DINAS KESEHATAN	
			Jumlah Penduduk Usia Produktif yang Mendapatkan Pelayanan Kesehatan Sesuai Standar PUSKESMAS PUJON	0 Orang	0,00	0 Orang	0,00	0 Orang	0,00	0 Orang	0,00	0,00	0,00	0 Orang	0,00	0,00	0,00	DINAS KESEHATAN	
			Jumlah Penduduk Usia Produktif yang Mendapatkan Pelayanan Kesehatan Sesuai Standar PUSKESMAS SUMBERMANJING KULON	0 Orang	0,00	0 Orang	0,00	0 Orang	0,00	0 Orang	0,00	0,00	0,00	0 Orang	0,00	0,00	0,00	DINAS KESEHATAN	
			Jumlah Penduduk Usia Produktif yang Mendapatkan Pelayanan Kesehatan Sesuai Standar PUSKESMAS SUMBERMANJING WETAN	0 Orang	0,00	0 Orang	0,00	0 Orang	0,00	0 Orang	0,00	0,00	0,00	0 Orang	0,00	0,00	0,00	DINAS KESEHATAN	
			Jumlah Penduduk Usia Produktif yang Mendapatkan Pelayanan Kesehatan Sesuai Standar PUSKESMAS SINGOSARI	0 Orang	0,00	0 Orang	0,00	0 Orang	0,00	0 Orang	0,00	0,00	0,00	0 Orang	0,00	0,00	0,00	DINAS KESEHATAN	
			Jumlah Penduduk Usia Produktif yang Mendapatkan Pelayanan Kesehatan Sesuai Standar PUSKESMAS SITIARJO	0 Orang	0,00	0 Orang	0,00	0 Orang	0,00	0 Orang	0,00	0,00	0,00	0 Orang	0,00	0,00	0,00	DINAS KESEHATAN	
			Jumlah Penduduk Usia Produktif yang Mendapatkan Pelayanan Kesehatan Sesuai Standar PUSKESMAS SUMBERPUCUNG	0 Orang	0,00	0 Orang	0,00	0 Orang	0,00	0 Orang	0,00	0,00	0,00	0 Orang	0,00	0,00	0,00	DINAS KESEHATAN	
			Jumlah Penduduk Usia Produktif yang Mendapatkan Pelayanan Kesehatan Sesuai Standar PUSKESMAS TAJINAN	0 Orang	0,00	0 Orang	0,00	0 Orang	0,00	0 Orang	0,00	0,00	0,00	0 Orang	0,00	0,00	0,00	DINAS KESEHATAN	
			Jumlah Penduduk Usia Produktif yang Mendapatkan Pelayanan Kesehatan Sesuai Standar PUSKESMAS TIRTOYUDO	0 Orang	0,00	0 Orang	0,00	0 Orang	0,00	0 Orang	0,00	0,00	0,00	0 Orang	0,00	0,00	0,00	DINAS KESEHATAN	
			Jumlah Penduduk Usia Produktif yang Mendapatkan Pelayanan Kesehatan Sesuai Standar PUSKESMAS TUMPANG	0 Orang	0,00	0 Orang	0,00	0 Orang	0,00	0 Orang	0,00	0,00	0,00	0 Orang	0,00	0,00	0,00	DINAS KESEHATAN	
			Jumlah Penduduk Usia Produktif yang Mendapatkan Pelayanan Kesehatan Sesuai Standar PUSKESMAS TUREN	0 Orang	0,00	0 Orang	0,00	0 Orang	0,00	0 Orang	0,00	0,00	0,00	0 Orang	0,00	0,00	0,00	DINAS KESEHATAN	
			Jumlah Penduduk Usia Produktif yang Mendapatkan Pelayanan Kesehatan Sesuai Standar PUSKESMAS WAGIR	0 Orang	0,00	0 Orang	0,00	0 Orang	0,00	0 Orang	0,00	0,00	0,00	0 Orang	0,00	0,00	0,00	DINAS KESEHATAN	
			Jumlah Penduduk Usia Produktif yang Mendapatkan Pelayanan Kesehatan Sesuai Standar PUSKESMAS WAJAK	0 Orang	0,00	0 Orang	0,00	0 Orang	0,00	0 Orang	0,00	0,00	0,00	0 Orang	0,00	0,00	0,00	DINAS KESEHATAN	
			Jumlah Penduduk Usia Produktif yang Mendapatkan Pelayanan Kesehatan Sesuai Standar PUSKESMAS WONOKERTO	0 Orang	0,00	0 Orang	0,00	0 Orang	0,00	0 Orang	0,00	0,00	0,00	0 Orang	0,00	0,00	0,00	DINAS KESEHATAN	

No	Kode	Urusan/ Bidang Urusan Pemerintahan Daerah dan Program/ Kegiatan/ Sub Kegiatan	Indikator Kinerja Program (outcome)/ Kegiatan (output)/ Sub Kegiatan	Target Rpjmd PD pada Tahun 2026 (akhir periode Rpjmd PD)		Realisasi Capaian Kinerja RKPD s/d Tahun 2024		Target kinerja dan anggaran Rkpd PD Tahun Berjalan yang dievaluasi (Tahun 2025)		Realisasi Capaian Kinerja dan Anggaran RKPD yang dievaluasi (Tahun 2025)		Tingkat Capaian Kinerja dan Realisasi Anggaran RKPD (%)		Realisasi Kinerja dan Anggaran RKPD s/d Tahun 2025		Tingkat Capaian Kinerja dan Realisasi Anggaran RPJMD s/d Tahun 2025 (%)		Perangkat Daerah Penanggung Jawab	Ket.
1	2	3	4	5		6		7		8		9 = 8/7 x 100%		10 = 6 + 8		11 = 10/5 x 100%		12	13
				K	Rp	K	Rp	K	Rp	K	Rp	K	Rp	K	Rp	K	Rp		
			Jumlah Penduduk Usia Produktif yang Mendapatkan Pelayanan Kesehatan Sesuai Standar PUSKESMAS WONOSARI	0 Orang	0,00	0 Orang	0,00	0 Orang	0,00	0 Orang	0,00	0,00	0,00	0 Orang	0,00	0,00	0,00	DINAS KESEHATAN	
	1.02.02.2.02.07	Pengelolaan Pelayanan Kesehatan pada Usia Lanjut	Jumlah Penduduk Usia Lanjut yang Mendapatkan Pelayanan Kesehatan Sesuai Standar	1022756 Orang	31.902.591.800,00	647223 Orang	2.147.379.200,00	421917 Orang	600.715.973,00	404451 Orang	541.673.467,00	95,86	90,17	1051674 Orang	2.689.052.667,00	102,83	8,43	DINAS KESEHATAN	
			Presentase Warga Negara usia lanjut yang mendapatkan layanan kesehatan	100 persen	31.902.591.800,00	100 persen	236.050.620,00	0 persen	0,00	0 persen	0,00	0,00	0,00	100 persen	236.050.620,00	100,00	0,74	DINAS KESEHATAN	
			Presentase Warga Negara usia lanjut yang mendapatkan layanan kesehatan PUSKESMAS AMPELGADING	0 Persen	0,00	100 Persen	1.900.000,00	0 Persen	0,00	0 Persen	0,00	0,00	0,00	100 Persen	1.900.000,00	0,00	0,00	DINAS KESEHATAN	
			Presentase Warga Negara usia lanjut yang mendapatkan layanan kesehatan PUSKESMAS ARDIMULYO	0 Persen	0,00	0 Persen	17.050.000,00	0 Persen	0,00	0 Persen	0,00	0,00	0,00	0 Persen	17.050.000,00	0,00	0,00	DINAS KESEHATAN	
			Presentase Warga Negara usia lanjut yang mendapatkan layanan kesehatan PUSKESMAS BANTUR	0 Persen	0,00	100 Persen	25.374.600,00	0 Persen	0,00	0 Persen	0,00	0,00	0,00	100 Persen	25.374.600,00	0,00	0,00	DINAS KESEHATAN	
			Presentase Warga Negara usia lanjut yang mendapatkan layanan kesehatan PUSKESMAS BULULAWANG	0 Persen	0,00	100 Persen	10.950.000,00	0 Persen	0,00	0 Persen	0,00	0,00	0,00	100 Persen	10.950.000,00	0,00	0,00	DINAS KESEHATAN	
			Presentase Warga Negara usia lanjut yang mendapatkan layanan kesehatan PUSKESMAS DAMPIT	0 Persen	0,00	100 Persen	6.751.400,00	0 Persen	0,00	0 Persen	0,00	0,00	0,00	100 Persen	6.751.400,00	0,00	0,00	DINAS KESEHATAN	
			Presentase Warga Negara usia lanjut yang mendapatkan layanan kesehatan PUSKESMAS DAU	0 Persen	0,00	100 Persen	9.500.000,00	0 Persen	0,00	0 Persen	0,00	0,00	0,00	100 Persen	9.500.000,00	0,00	0,00	DINAS KESEHATAN	
			Presentase Warga Negara usia lanjut yang mendapatkan layanan kesehatan PUSKESMAS DONOMULYO	0 Persen	0,00	0 Persen	67.085.000,00	0 Persen	0,00	0 Persen	0,00	0,00	0,00	0 Persen	67.085.000,00	0,00	0,00	DINAS KESEHATAN	
			Presentase Warga Negara usia lanjut yang mendapatkan layanan kesehatan PUSKESMAS GEDANGAN	0 Persen	0,00	0 Persen	8.100.000,00	0 Persen	0,00	0 Persen	0,00	0,00	0,00	0 Persen	8.100.000,00	0,00	0,00	DINAS KESEHATAN	
			Presentase Warga Negara usia lanjut yang mendapatkan layanan kesehatan PUSKESMAS GONDANGLEGI	0 Persen	0,00	0 Persen	0,00	0 Persen	0,00	0 Persen	0,00	0,00	0,00	0 Persen	0,00	0,00	0,00	DINAS KESEHATAN	
			Presentase Warga Negara usia lanjut yang mendapatkan layanan kesehatan PUSKESMAS JABUNG	0 Persen	0,00	100 Persen	51.855.000,00	0 Persen	0,00	0 Persen	0,00	0,00	0,00	100 Persen	51.855.000,00	0,00	0,00	DINAS KESEHATAN	
			Presentase Warga Negara usia lanjut yang mendapatkan layanan kesehatan PUSKESMAS KALIPARE	0 Persen	0,00	0 Persen	33.500.000,00	0 Persen	0,00	0 Persen	0,00	0,00	0,00	0 Persen	33.500.000,00	0,00	0,00	DINAS KESEHATAN	
			Presentase Warga Negara usia lanjut yang mendapatkan layanan kesehatan PUSKESMAS KARANGPLOSO	0 Persen	0,00	0 Persen	49.138.800,00	0 Persen	0,00	0 Persen	0,00	0,00	0,00	0 Persen	49.138.800,00	0,00	0,00	DINAS KESEHATAN	
			Presentase Warga Negara usia lanjut yang mendapatkan layanan kesehatan PUSKESMAS KASEMBON	0 Persen	0,00	100 Persen	79.200.000,00	0 Persen	0,00	0 Persen	0,00	0,00	0,00	100 Persen	79.200.000,00	0,00	0,00	DINAS KESEHATAN	
			Presentase Warga Negara usia lanjut yang mendapatkan layanan kesehatan PUSKESMAS KEPANJEN	0 Persen	0,00	98.79 Persen	2.850.000,00	0 Persen	0,00	0 Persen	0,00	0,00	0,00	98.79 Persen	2.850.000,00	0,00	0,00	DINAS KESEHATAN	
			Presentase Warga Negara usia lanjut yang mendapatkan layanan kesehatan PUSKESMAS KETAWANG	0 Persen	0,00	92 Persen	16.222.400,00	0 Persen	0,00	0 Persen	0,00	0,00	0,00	92 Persen	16.222.400,00	0,00	0,00	DINAS KESEHATAN	
			Presentase Warga Negara usia lanjut yang mendapatkan layanan kesehatan PUSKESMAS KROMENGAN	0 Persen	0,00	0 Persen	0,00	0 Persen	0,00	0 Persen	0,00	0,00	0,00	0 Persen	0,00	0,00	0,00	DINAS KESEHATAN	
			Presentase Warga Negara usia lanjut yang mendapatkan layanan kesehatan PUSKESMAS LAWANG	0 Persen	0,00	0 Persen	0,00	0 Persen	0,00	0 Persen	0,00	0,00	0,00	0 Persen	0,00	0,00	0,00	DINAS KESEHATAN	
			Presentase Warga Negara usia lanjut yang mendapatkan layanan kesehatan PUSKESMAS NGAJUM	0 Persen	0,00	0 Persen	26.400.000,00	0 Persen	0,00	0 Persen	0,00	0,00	0,00	0 Persen	26.400.000,00	0,00	0,00	DINAS KESEHATAN	
			Presentase Warga Negara usia lanjut yang mendapatkan layanan kesehatan PUSKESMAS NGANTANG	0 Persen	0,00	100 Persen	12.957.000,00	0 Persen	0,00	0 Persen	0,00	0,00	0,00	100 Persen	12.957.000,00	0,00	0,00	DINAS KESEHATAN	
			Presentase Warga Negara usia lanjut yang mendapatkan layanan kesehatan PUSKESMAS PAGAK	0 Persen	0,00	0 Persen	5.726.800,00	0 Persen	0,00	0 Persen	0,00	0,00	0,00	0 Persen	5.726.800,00	0,00	0,00	DINAS KESEHATAN	
			Presentase Warga Negara usia lanjut yang mendapatkan layanan kesehatan PUSKESMAS PAGELARAN	0 Persen	0,00	0 Persen	40.200.000,00	0 Persen	0,00	0 Persen	0,00	0,00	0,00	0 Persen	40.200.000,00	0,00	0,00	DINAS KESEHATAN	
			Presentase Warga Negara usia lanjut yang mendapatkan layanan kesehatan PUSKESMAS PAKIS	0 Persen	0,00	100 Persen	13.608.000,00	0 Persen	0,00	0 Persen	0,00	0,00	0,00	100 Persen	13.608.000,00	0,00	0,00	DINAS KESEHATAN	
			Presentase Warga Negara usia lanjut yang mendapatkan layanan kesehatan PUSKESMAS PAKISAJI	0 Persen	0,00	0 Persen	12.322.000,00	0 Persen	0,00	0 Persen	0,00	0,00	0,00	0 Persen	12.322.000,00	0,00	0,00	DINAS KESEHATAN	
			Pengelolaan Pelayanan Kesehatan pada Usia Lanjut PUSKESMAS PAMOTAN	0 Persen	0,00	100 Persen	5.050.000,00	0 Persen	0,00	0 Persen	0,00	0,00	0,00	100 Persen	5.050.000,00	0,00	0,00	DINAS KESEHATAN	
			Presentase Warga Negara usia lanjut yang mendapatkan layanan kesehatan PUSKESMAS PONCOKUSUMO	0 Persen	0,00	100 Persen	4.703.000,00	0 Persen	0,00	0 Persen	0,00	0,00	0,00	100 Persen	4.703.000,00	0,00	0,00	DINAS KESEHATAN	
			Presentase Warga Negara usia lanjut yang mendapatkan layanan kesehatan PUSKESMAS PUJON	0 Persen	0,00	0 Persen	0,00	0 Persen	0,00	0 Persen	0,00	0,00	0,00	0 Persen	0,00	0,00	0,00	DINAS KESEHATAN	

No	Kode	Urusan/ Bidang Urusan Pemerintahan Daerah dan Program/ Kegiatan/ Sub Kegiatan	Indikator Kinerja Program (outcome)/ Kegiatan (output)/ Sub Kegiatan	Target Rpjmd PD pada Tahun 2026 (akhir periode Rpjmd PD)		Realisasi Capaian Kinerja RKPD s/d Tahun 2024		Target kinerja dan anggaran Rkpd PD Tahun Berjalan yang dievaluasi (Tahun 2025)		Realisasi Capaian Kinerja dan Anggaran RKPD yang dievaluasi (Tahun 2025)		Tingkat Capaian Kinerja dan Realisasi Anggaran RKPD (%)		Realisasi Kinerja dan Anggaran RKPD s/d Tahun 2025		Tingkat Capaian Kinerja dan Realisasi Anggaran RPJMD s/d Tahun 2025 (%)		Perangkat Daerah Penanggung Jawab	Ket.
1	2	3	4	5		6		7		8		9 = 8/7 x 100%		10 = 6 + 8		11 = 10/5 x 100%		12	13
				K	Rp	K	Rp	K	Rp	K	Rp	K	Rp	K	Rp	K	Rp		
			Presentase Warga Negara usia lanjut yang mendapatkan layanan kesehatan PUSKESMAS SUMBERMANJING KULON	0 persen	0,00	100 persen	11.718.000,00	0 persen	0,00	0 persen	0,00	0,00	0,00	100 persen	11.718.000,00	0,00	0,00	DINAS KESEHATAN	
			Presentase Warga Negara usia lanjut yang mendapatkan layanan kesehatan PUSKESMAS SUMBERMANJING WETAN	0 persen	0,00	100 persen	10.040.000,00	0 persen	0,00	0 persen	0,00	0,00	0,00	100 persen	10.040.000,00	0,00	0,00	DINAS KESEHATAN	
			Presentase Warga Negara usia lanjut yang mendapatkan layanan kesehatan PUSKESMAS SUMBERPUCUNG	0 persen	0,00	100 persen	8.065.000,00	0 persen	0,00	0 persen	0,00	0,00	0,00	100 persen	8.065.000,00	0,00	0,00	DINAS KESEHATAN	
			Presentase Warga Negara usia lanjut yang mendapatkan layanan kesehatan PUSKESMAS SINGOSARI	0 persen	0,00	100 persen	6.632.000,00	0 persen	0,00	0 persen	0,00	0,00	0,00	100 persen	6.632.000,00	0,00	0,00	DINAS KESEHATAN	
			Presentase Warga Negara usia lanjut yang mendapatkan layanan kesehatan PUSKESMAS SITIARJO	0 Persen	0,00	100 Persen	6.800.000,00	0 Persen	0,00	0 Persen	0,00	0,00	0,00	100 Persen	6.800.000,00	0,00	0,00	DINAS KESEHATAN	
			Presentase Warga Negara usia lanjut yang mendapatkan layanan kesehatan PUSKESMAS TAJINAN	0 persen	0,00	100 persen	4.308.000,00	0 persen	0,00	0 persen	0,00	0,00	0,00	100 persen	4.308.000,00	0,00	0,00	DINAS KESEHATAN	
			Presentase Warga Negara usia lanjut yang mendapatkan layanan kesehatan PUSKESMAS TIRTOYUDO	0 persen	0,00	100 persen	3.250.000,00	0 persen	0,00	0 persen	0,00	0,00	0,00	100 persen	3.250.000,00	0,00	0,00	DINAS KESEHATAN	
			Presentase Warga Negara usia lanjut yang mendapatkan layanan kesehatan PUSKESMAS TUMPANG	0 Persen	0,00	0 Persen	60.274.900,00	0 Persen	0,00	0 Persen	0,00	0,00	0,00	0 Persen	60.274.900,00	0,00	0,00	DINAS KESEHATAN	
			Presentase Warga Negara usia lanjut yang mendapatkan layanan kesehatan PUSKESMAS TUREN	0 Persen	0,00	33.15 Persen	11.357.300,00	0 Persen	0,00	0 Persen	0,00	0,00	0,00	33.15 Persen	11.357.300,00	0,00	0,00	DINAS KESEHATAN	
			Presentase Warga Negara usia lanjut yang mendapatkan layanan kesehatan PUSKESMAS WAGIR	0 Persen	0,00	100 Persen	13.592.000,00	0 Persen	0,00	0 Persen	0,00	0,00	0,00	100 Persen	13.592.000,00	0,00	0,00	DINAS KESEHATAN	
			Presentase Warga Negara usia lanjut yang mendapatkan layanan kesehatan PUSKESMAS WAJAK	0 Persen	0,00	100 Persen	5.411.200,00	0 Persen	0,00	0 Persen	0,00	0,00	0,00	100 Persen	5.411.200,00	0,00	0,00	DINAS KESEHATAN	
			Presentase Warga Negara usia lanjut yang mendapatkan layanan kesehatan PUSKESMAS WONOKERTO	0 Persen	0,00	100 Persen	9.625.000,00	0 Persen	0,00	0 Persen	0,00	0,00	0,00	100 Persen	9.625.000,00	0,00	0,00	DINAS KESEHATAN	
			Presentase Warga Negara usia lanjut yang mendapatkan layanan kesehatan PUSKESMAS WONOSARI	0 Persen	0,00	100 Persen	23.159.600,00	0 Persen	0,00	0 Persen	0,00	0,00	0,00	100 Persen	23.159.600,00	0,00	0,00	DINAS KESEHATAN	
			Jumlah Penduduk Usia Lanjut yang Mendapatkan Pelayanan Kesehatan Sesuai Standar PUSKESMAS AMPELGADING	0 Orang	0,00	0 Orang	0,00	0 Orang	0,00	0 Orang	0,00	0,00	0,00	0 Orang	0,00	0,00	0,00	DINAS KESEHATAN	
			Jumlah Penduduk Usia Lanjut yang Mendapatkan Pelayanan Kesehatan Sesuai Standar PUSKESMAS ARDIMULYO	0 Orang	0,00	0 Orang	0,00	0 Orang	0,00	0 Orang	0,00	0,00	0,00	0 Orang	0,00	0,00	0,00	DINAS KESEHATAN	
			Jumlah Penduduk Usia Lanjut yang Mendapatkan Pelayanan Kesehatan Sesuai Standar PUSKESMAS BANTUR	0 Orang	0,00	0 Orang	0,00	0 Orang	0,00	0 Orang	0,00	0,00	0,00	0 Orang	0,00	0,00	0,00	DINAS KESEHATAN	
			Jumlah Penduduk Usia Lanjut yang Mendapatkan Pelayanan Kesehatan Sesuai Standar PUSKESMAS BULULAWANG	0 Orang	0,00	0 Orang	0,00	0 Orang	0,00	0 Orang	0,00	0,00	0,00	0 Orang	0,00	0,00	0,00	DINAS KESEHATAN	
			Jumlah Penduduk Usia Lanjut yang Mendapatkan Pelayanan Kesehatan Sesuai Standar PUSKESMAS DAMPIT	0 Orang	0,00	0 Orang	0,00	0 Orang	0,00	0 Orang	0,00	0,00	0,00	0 Orang	0,00	0,00	0,00	DINAS KESEHATAN	
			Jumlah Penduduk Usia Lanjut yang Mendapatkan Pelayanan Kesehatan Sesuai Standar PUSKESMAS DAU	0 Orang	0,00	0 Orang	0,00	0 Orang	0,00	0 Orang	0,00	0,00	0,00	0 Orang	0,00	0,00	0,00	DINAS KESEHATAN	
			Jumlah Penduduk Usia Lanjut yang Mendapatkan Pelayanan Kesehatan Sesuai Standar PUSKESMAS DONOMULYO	0 Orang	0,00	0 Orang	0,00	0 Orang	0,00	0 Orang	0,00	0,00	0,00	0 Orang	0,00	0,00	0,00	DINAS KESEHATAN	
			Jumlah Penduduk Usia Lanjut yang Mendapatkan Pelayanan Kesehatan Sesuai Standar PUSKESMAS GEDANGAN	0 orang	0,00	0 orang	0,00	0 orang	0,00	0 orang	0,00	0,00	0,00	0 orang	0,00	0,00	0,00	DINAS KESEHATAN	
			Jumlah Penduduk Usia Lanjut yang Mendapatkan Pelayanan Kesehatan Sesuai Standar PUSKESMAS GONDANGLEGI	0 Orang	0,00	0 Orang	0,00	0 Orang	0,00	0 Orang	0,00	0,00	0,00	0 Orang	0,00	0,00	0,00	DINAS KESEHATAN	
			Jumlah Penduduk Usia Lanjut yang Mendapatkan Pelayanan Kesehatan Sesuai Standar PUSKESMAS JABUNG	0 Orang	0,00	0 Orang	0,00	0 Orang	0,00	0 Orang	0,00	0,00	0,00	0 Orang	0,00	0,00	0,00	DINAS KESEHATAN	
			Jumlah Penduduk Usia Lanjut yang Mendapatkan Pelayanan Kesehatan Sesuai Standar PUSKESMAS KALIPARE	0 Orang	0,00	0 Orang	0,00	0 Orang	0,00	0 Orang	0,00	0,00	0,00	0 Orang	0,00	0,00	0,00	DINAS KESEHATAN	
			Jumlah Penduduk Usia Lanjut yang Mendapatkan Pelayanan Kesehatan Sesuai Standar PUSKESMAS KARANGPLOSO	0 Orang	0,00	0 Orang	0,00	0 Orang	0,00	0 Orang	0,00	0,00	0,00	0 Orang	0,00	0,00	0,00	DINAS KESEHATAN	

No	Kode	Urusan/ Bidang Urusan Pemerintahan Daerah dan Program/ Kegiatan/ Sub Kegiatan	Indikator Kinerja Program (outcome)/ Kegiatan (output)/ Sub Kegiatan	Target Rpjmd PD pada Tahun 2026 (akhir periode Rpjmd PD)		Realisasi Capaian Kinerja RKPD s/d Tahun 2024		Target kinerja dan anggaran Rkpd PD Tahun Berjalan yang dievaluasi (Tahun 2025)		Realisasi Capaian Kinerja dan Anggaran RKPD yang dievaluasi (Tahun 2025)		Tingkat Capaian Kinerja dan Realisasi Anggaran RKPD (%)		Realisasi Kinerja dan Anggaran RKPD s/d Tahun 2025		Tingkat Capaian Kinerja dan Realisasi Anggaran RPJMD s/d Tahun 2025 (%)		Perangkat Daerah Penanggung Jawab	Ket.
1	2	3	4	5		6		7		8		9 = 8/7 x 100%		10 = 6 + 8		11 = 10/5 x 100%		12	13
				K	Rp	K	Rp	K	Rp	K	Rp	K	Rp	K	Rp	K	Rp		
			Jumlah Penduduk Usia Lanjut yang Mendapatkan Pelayanan Kesehatan Sesuai Standar PUSKESMAS KASEMBON	0 Orang	0,00	0 Orang	0,00	0 Orang	0,00	0 Orang	0,00	0,00	0,00	0 Orang	0,00	0,00	0,00	DINAS KESEHATAN	
			Jumlah Penduduk Usia Lanjut yang Mendapatkan Pelayanan Kesehatan Sesuai Standar PUSKESMAS KEPANJEN	0 Orang	0,00	0 Orang	0,00	0 Orang	0,00	0 Orang	0,00	0,00	0,00	0 Orang	0,00	0,00	0,00	DINAS KESEHATAN	
			Jumlah Penduduk Usia Lanjut yang Mendapatkan Pelayanan Kesehatan Sesuai Standar PUSKESMAS KETAWANG	0 Orang	0,00	0 Orang	0,00	0 Orang	0,00	0 Orang	0,00	0,00	0,00	0 Orang	0,00	0,00	0,00	DINAS KESEHATAN	
			Jumlah Penduduk Usia Lanjut yang Mendapatkan Pelayanan Kesehatan Sesuai Standar PUSKESMAS KROMENGAN	0 Orang	0,00	0 Orang	0,00	0 Orang	0,00	0 Orang	0,00	0,00	0,00	0 Orang	0,00	0,00	0,00	DINAS KESEHATAN	
			Jumlah Penduduk Usia Lanjut yang Mendapatkan Pelayanan Kesehatan Sesuai Standar PUSKESMAS LAWANG	0 Orang	0,00	0 Orang	0,00	0 Orang	0,00	0 Orang	0,00	0,00	0,00	0 Orang	0,00	0,00	0,00	DINAS KESEHATAN	
			Jumlah Penduduk Usia Lanjut yang Mendapatkan Pelayanan Kesehatan Sesuai Standar PUSKESMAS NGAJUM	0 Orang	0,00	0 Orang	0,00	0 Orang	0,00	0 Orang	0,00	0,00	0,00	0 Orang	0,00	0,00	0,00	DINAS KESEHATAN	
			Jumlah Penduduk Usia Lanjut yang Mendapatkan Pelayanan Kesehatan Sesuai Standar PUSKESMAS NGANTANG	0 Orang	0,00	0 Orang	0,00	0 Orang	0,00	0 Orang	0,00	0,00	0,00	0 Orang	0,00	0,00	0,00	DINAS KESEHATAN	
			Jumlah Penduduk Usia Lanjut yang Mendapatkan Pelayanan Kesehatan Sesuai Standar PUSKESMAS PAGAK	0 Orang	0,00	0 Orang	0,00	0 Orang	0,00	0 Orang	0,00	0,00	0,00	0 Orang	0,00	0,00	0,00	DINAS KESEHATAN	
			Jumlah Penduduk Usia Lanjut yang Mendapatkan Pelayanan Kesehatan Sesuai Standar PUSKESMAS PAGELARAN	0 Orang	0,00	0 Orang	0,00	0 Orang	0,00	0 Orang	0,00	0,00	0,00	0 Orang	0,00	0,00	0,00	DINAS KESEHATAN	
			Jumlah Penduduk Usia Lanjut yang Mendapatkan Pelayanan Kesehatan Sesuai Standar PUSKESMAS PAKIS	0 Orang	0,00	0 Orang	0,00	0 Orang	0,00	0 Orang	0,00	0,00	0,00	0 Orang	0,00	0,00	0,00	DINAS KESEHATAN	
			Jumlah Penduduk Usia Lanjut yang Mendapatkan Pelayanan Kesehatan Sesuai Standar PUSKESMAS PAKISAJI	0 Orang	0,00	0 Orang	0,00	0 Orang	0,00	0 Orang	0,00	0,00	0,00	0 Orang	0,00	0,00	0,00	DINAS KESEHATAN	
			Jumlah Penduduk Usia Lanjut yang Mendapatkan Pelayanan Kesehatan Sesuai Standar PUSKESMAS PAMOTAN	0 Orang	0,00	0 Orang	0,00	0 Orang	0,00	0 Orang	0,00	0,00	0,00	0 Orang	0,00	0,00	0,00	DINAS KESEHATAN	
			Jumlah Penduduk Usia Lanjut yang Mendapatkan Pelayanan Kesehatan Sesuai Standar PUSKESMAS PONCOKUSUMO	0 Orang	0,00	0 Orang	0,00	0 Orang	0,00	0 Orang	0,00	0,00	0,00	0 Orang	0,00	0,00	0,00	DINAS KESEHATAN	
			Jumlah Penduduk Usia Lanjut yang Mendapatkan Pelayanan Kesehatan Sesuai Standar PUSKESMAS PUJON	0 Orang	0,00	0 Orang	0,00	0 Orang	0,00	0 Orang	0,00	0,00	0,00	0 Orang	0,00	0,00	0,00	DINAS KESEHATAN	
			Jumlah Penduduk Usia Lanjut yang Mendapatkan Pelayanan Kesehatan Sesuai Standar PUSKESMAS SUMBERMANJING KULON	0 orang	0,00	0 orang	0,00	0 orang	0,00	0 orang	0,00	0,00	0,00	0 orang	0,00	0,00	0,00	DINAS KESEHATAN	
			Jumlah Penduduk Usia Lanjut yang Mendapatkan Pelayanan Kesehatan Sesuai Standar PUSKESMAS SUMBERMANJING WETAN	0 Orang	0,00	0 Orang	0,00	0 Orang	0,00	0 Orang	0,00	0,00	0,00	0 Orang	0,00	0,00	0,00	DINAS KESEHATAN	
			Jumlah Penduduk Usia Lanjut yang Mendapatkan Pelayanan Kesehatan Sesuai Standar PUSKESMAS SUMBERPUCUNG	0 Orang	0,00	0 Orang	0,00	0 Orang	0,00	0 Orang	0,00	0,00	0,00	0 Orang	0,00	0,00	0,00	DINAS KESEHATAN	
			Jumlah Penduduk Usia Lanjut yang Mendapatkan Pelayanan Kesehatan Sesuai Standar PUSKESMAS SINGOSARI	0 Orang	0,00	0 Orang	0,00	0 Orang	0,00	0 Orang	0,00	0,00	0,00	0 Orang	0,00	0,00	0,00	DINAS KESEHATAN	
			Jumlah Penduduk Usia Lanjut yang Mendapatkan Pelayanan Kesehatan Sesuai Standar PUSKESMAS SITIARJO	0 Orang	0,00	0 Orang	0,00	0 Orang	0,00	0 Orang	0,00	0,00	0,00	0 Orang	0,00	0,00	0,00	DINAS KESEHATAN	
			Jumlah Penduduk Usia Lanjut yang Mendapatkan Pelayanan Kesehatan Sesuai Standar PUSKESMAS TAJINAN	0 Orang	0,00	0 Orang	0,00	0 Orang	0,00	0 Orang	0,00	0,00	0,00	0 Orang	0,00	0,00	0,00	DINAS KESEHATAN	
			Jumlah Penduduk Usia Lanjut yang Mendapatkan Pelayanan Kesehatan Sesuai Standar PUSKESMAS TIRTOYUDO	0 Orang	0,00	0 Orang	0,00	0 Orang	0,00	0 Orang	0,00	0,00	0,00	0 Orang	0,00	0,00	0,00	DINAS KESEHATAN	
			Jumlah Penduduk Usia Lanjut yang Mendapatkan Pelayanan Kesehatan Sesuai Standar PUSKESMAS TUMPANG	0 Orang	0,00	0 Orang	0,00	0 Orang	0,00	0 Orang	0,00	0,00	0,00	0 Orang	0,00	0,00	0,00	DINAS KESEHATAN	
			Jumlah Penduduk Usia Lanjut yang Mendapatkan Pelayanan Kesehatan Sesuai Standar PUSKESMAS TUREN	0 Orang	0,00	0 Orang	0,00	0 Orang	0,00	0 Orang	0,00	0,00	0,00	0 Orang	0,00	0,00	0,00	DINAS KESEHATAN	

No	Kode	Urusan/ Bidang Urusan Pemerintahan Daerah dan Program/ Kegiatan/ Sub Kegiatan	Indikator Kinerja Program (outcome)/ Kegiatan (output)/ Sub Kegiatan	Target Rpjmd PD pada Tahun 2026 (akhir periode Rpjmd PD)		Realisasi Capaian Kinerja RKPD s/d Tahun 2024		Target kinerja dan anggaran Rkpd PD Tahun Berjalan yang dievaluasi (Tahun 2025)		Realisasi Capaian Kinerja dan Anggaran RKPD yang dievaluasi (Tahun 2025)		Tingkat Capaian Kinerja dan Realisasi Anggaran RKPD (%)		Realisasi Kinerja dan Anggaran RKPD s/d Tahun 2025		Tingkat Capaian Kinerja dan Realisasi Anggaran RPJMD s/d Tahun 2025 (%)		Perangkat Daerah Penanggung Jawab	Ket.
1	2	3	4	5		6		7		8		9 = 8/7 x 100%		10 = 6 + 8		11 = 10/5 x 100%		12	13
				K	Rp	K	Rp	K	Rp	K	Rp	K	Rp	K	Rp	K	Rp		
			Jumlah Penduduk Usia Lanjut yang Mendapatkan Pelayanan Kesehatan Sesuai Standar PUSKESMAS WAGIR	0 Orang	0,00	0 Orang	0,00	0 Orang	0,00	0 Orang	0,00	0,00	0,00	0 Orang	0,00	0,00	0,00	DINAS KESEHATAN	
			Jumlah Penduduk Usia Lanjut yang Mendapatkan Pelayanan Kesehatan Sesuai Standar PUSKESMAS WAJAK	0 Orang	0,00	0 Orang	0,00	0 Orang	0,00	0 Orang	0,00	0,00	0,00	0 Orang	0,00	0,00	0,00	DINAS KESEHATAN	
			Jumlah Penduduk Usia Lanjut yang Mendapatkan Pelayanan Kesehatan Sesuai Standar PUSKESMAS WONOKERTO	0 Orang	0,00	0 Orang	0,00	0 Orang	0,00	0 Orang	0,00	0,00	0,00	0 Orang	0,00	0,00	0,00	DINAS KESEHATAN	
			Jumlah Penduduk Usia Lanjut yang Mendapatkan Pelayanan Kesehatan Sesuai Standar PUSKESMAS WONOSARI	0 Orang	0,00	0 Orang	0,00	0 Orang	0,00	0 Orang	0,00	0,00	0,00	0 Orang	0,00	0,00	0,00	DINAS KESEHATAN	
	1.02.02.2.02.08	Pengelolaan Pelayanan Kesehatan Penderita Hipertensi	Jumlah Penderita Hipertensi yang Mendapatkan Pelayanan Kesehatan Sesuai Standar	2603272 Orang	12.937.448.000,00	341301 Orang	1.023.861.000,00	222589 Orang	3.711.830.440,00	212754 Orang	3.223.794.950,00	95,58	86,85	554055 Orang	4.247.655.950,00	21,28	32,83	DINAS KESEHATAN	
			Presentase Warga Negara penderita hipertensi yang mendapatkan layanan kesehatan	100 persen	12.937.448.000,00	100 persen	304.890.000,00	0 persen	0,00	0 persen	0,00	0,00	0,00	100 persen	304.890.000,00	100,00	2,36	DINAS KESEHATAN	
			Presentase Warga Negara penderita hipertensi yang mendapatkan layanan kesehatan PUSKESMAS AMPELGADING	0 Persen	0,00	0 Persen	0,00	0 Persen	0,00	0 Persen	0,00	0,00	0,00	0 Persen	0,00	0,00	0,00	DINAS KESEHATAN	
			Presentase Warga Negara penderita hipertensi yang mendapatkan layanan kesehatan PUSKESMAS ARDIMULYO	0 Persen	0,00	0 Persen	0,00	0 Persen	0,00	0 Persen	0,00	0,00	0,00	0 Persen	0,00	0,00	0,00	DINAS KESEHATAN	
			Presentase Warga Negara penderita hipertensi yang mendapatkan layanan kesehatan PUSKESMAS BANTUR	0 Persen	0,00	0 Persen	0,00	0 Persen	0,00	0 Persen	0,00	0,00	0,00	0 Persen	0,00	0,00	0,00	DINAS KESEHATAN	
			Presentase Warga Negara penderita hipertensi yang mendapatkan layanan kesehatan PUSKESMAS BULULAWANG	0 Persen	0,00	0 Persen	0,00	0 Persen	0,00	0 Persen	0,00	0,00	0,00	0 Persen	0,00	0,00	0,00	DINAS KESEHATAN	
			Presentase Warga Negara penderita hipertensi yang mendapatkan layanan kesehatan PUSKESMAS DAMPIT	0 Persen	0,00	0 Persen	0,00	0 Persen	0,00	0 Persen	0,00	0,00	0,00	0 Persen	0,00	0,00	0,00	DINAS KESEHATAN	
			Presentase Warga Negara penderita hipertensi yang mendapatkan layanan kesehatan PUSKESMAS DAU	0 Persen	0,00	0 Persen	0,00	0 Persen	0,00	0 Persen	0,00	0,00	0,00	0 Persen	0,00	0,00	0,00	DINAS KESEHATAN	
			Presentase Warga Negara penderita hipertensi yang mendapatkan layanan kesehatan PUSKESMAS DONOMULYO	0 Persen	0,00	0 Persen	0,00	0 Persen	0,00	0 Persen	0,00	0,00	0,00	0 Persen	0,00	0,00	0,00	DINAS KESEHATAN	
			Presentase Warga Negara penderita hipertensi yang mendapatkan layanan kesehatan PUSKESMAS GEDANGAN	0 Persen	0,00	0 Persen	0,00	0 Persen	0,00	0 Persen	0,00	0,00	0,00	0 Persen	0,00	0,00	0,00	DINAS KESEHATAN	
			Presentase Warga Negara penderita hipertensi yang mendapatkan layanan kesehatan PUSKESMAS GONDANGLEGI	0 Persen	0,00	0 Persen	0,00	0 Persen	0,00	0 Persen	0,00	0,00	0,00	0 Persen	0,00	0,00	0,00	DINAS KESEHATAN	
			Presentase Warga Negara penderita hipertensi yang mendapatkan layanan kesehatan PUSKESMAS JABUNG	0 Persen	0,00	0 Persen	0,00	0 Persen	0,00	0 Persen	0,00	0,00	0,00	0 Persen	0,00	0,00	0,00	DINAS KESEHATAN	
			Presentase Warga Negara penderita hipertensi yang mendapatkan layanan kesehatan PUSKESMAS KALIPARE	0 Persen	0,00	0 Persen	0,00	0 Persen	0,00	0 Persen	0,00	0,00	0,00	0 Persen	0,00	0,00	0,00	DINAS KESEHATAN	
			Presentase Warga Negara penderita hipertensi yang mendapatkan layanan kesehatan PUSKESMAS KARANGPLOSO	0 Persen	0,00	100 Persen	6.750.000,00	0 Persen	0,00	0 Persen	0,00	0,00	0,00	100 Persen	6.750.000,00	0,00	0,00	DINAS KESEHATAN	
			Presentase Warga Negara penderita hipertensi yang mendapatkan layanan kesehatan PUSKESMAS KASEMBON	0 Persen	0,00	0 Persen	0,00	0 Persen	0,00	0 Persen	0,00	0,00	0,00	0 Persen	0,00	0,00	0,00	DINAS KESEHATAN	
			Presentase Warga Negara penderita hipertensi yang mendapatkan layanan kesehatan PUSKESMAS KEPANJEN	0 Persen	0,00	0 Persen	0,00	0 Persen	0,00	0 Persen	0,00	0,00	0,00	0 Persen	0,00	0,00	0,00	DINAS KESEHATAN	
			Presentase Warga Negara penderita hipertensi yang mendapatkan layanan kesehatan PUSKESMAS KETAWANG	0 Persen	0,00	0 Persen	0,00	0 Persen	0,00	0 Persen	0,00	0,00	0,00	0 Persen	0,00	0,00	0,00	DINAS KESEHATAN	
			Presentase Warga Negara penderita hipertensi yang mendapatkan layanan kesehatan PUSKESMAS KROMENGAN	0 Persen	0,00	0 Persen	0,00	0 Persen	0,00	0 Persen	0,00	0,00	0,00	0 Persen	0,00	0,00	0,00	DINAS KESEHATAN	
			Presentase Warga Negara penderita hipertensi yang mendapatkan layanan kesehatan PUSKESMAS LAWANG	0 Persen	0,00	0 Persen	0,00	0 Persen	0,00	0 Persen	0,00	0,00	0,00	0 Persen	0,00	0,00	0,00	DINAS KESEHATAN	
			Presentase Warga Negara penderita hipertensi yang mendapatkan layanan kesehatan PUSKESMAS NGAJUM	0 Persen	0,00	0 Persen	0,00	0 Persen	0,00	0 Persen	0,00	0,00	0,00	0 Persen	0,00	0,00	0,00	DINAS KESEHATAN	
			Presentase Warga Negara penderita hipertensi yang mendapatkan layanan kesehatan PUSKESMAS NGANTANG	0 Persen	0,00	0 Persen	17.979.000,00	0 Persen	0,00	0 Persen	0,00	0,00	0,00	0 Persen	17.979.000,00	0,00	0,00	DINAS KESEHATAN	
			Presentase Warga Negara penderita hipertensi yang mendapatkan layanan kesehatan PUSKESMAS PAGAK	0 Persen	0,00	0 Persen	0,00	0 Persen	0,00	0 Persen	0,00	0,00	0,00	0 Persen	0,00	0,00	0,00	DINAS KESEHATAN	

No	Kode	Urusan/ Bidang Urusan Pemerintahan Daerah dan Program/ Kegiatan/ Sub Kegiatan	Indikator Kinerja Program (outcome)/ Kegiatan (output)/ Sub Kegiatan	Target Rpjmd PD pada Tahun 2026 (akhir periode Rpjmd PD)		Realisasi Capaian Kinerja RKPD s/d Tahun 2024		Target kinerja dan anggaran Rkpd PD Tahun Berjalan yang dievaluasi (Tahun 2025)		Realisasi Capaian Kinerja dan Anggaran RKPD yang dievaluasi (Tahun 2025)		Tingkat Capaian Kinerja dan Realisasi Anggaran RKPD (%)		Realisasi Kinerja dan Anggaran RKPD s/d Tahun 2025		Tingkat Capaian Kinerja dan Realisasi Anggaran RPJMD s/d Tahun 2025 (%)		Perangkat Daerah Penanggung Jawab	Ket.
1	2	3	4	5		6		7		8		9 = 8/7 x 100%		10 = 6 + 8		11 = 10/5 x 100%		12	13
				K	Rp	K	Rp	K	Rp	K	Rp	K	Rp	K	Rp	K	Rp		
			Presentase Warga Negara penderita hipertensi yang mendapatkan layanan kesehatan PUSKESMAS PAGELARAN	0 Persen	0,00	0 Persen	0,00	0 Persen	0,00	0 Persen	0,00	0,00	0,00	0 Persen	0,00	0,00	0,00	DINAS KESEHATAN	
			Presentase Warga Negara penderita hipertensi yang mendapatkan layanan kesehatan PUSKESMAS PAKIS	0 Persen	0,00	0 Persen	9.000.000,00	0 Persen	0,00	0 Persen	0,00	0,00	0,00	0 Persen	9.000.000,00	0,00	0,00	DINAS KESEHATAN	
			Presentase Warga Negara penderita hipertensi yang mendapatkan layanan kesehatan PUSKESMAS PAKISAJI	0 Persen	0,00	0 Persen	0,00	0 Persen	0,00	0 Persen	0,00	0,00	0,00	0 Persen	0,00	0,00	0,00	DINAS KESEHATAN	
			Presentase Warga Negara penderita hipertensi yang mendapatkan layanan kesehatan PUSKESMAS PAMOTAN	0 Persen	0,00	0 Persen	0,00	0 Persen	0,00	0 Persen	0,00	0,00	0,00	0 Persen	0,00	0,00	0,00	DINAS KESEHATAN	
			Presentase Warga Negara penderita hipertensi yang mendapatkan layanan kesehatan PUSKESMAS PONCOKUSUMO	0 Persen	0,00	0 Persen	0,00	0 Persen	0,00	0 Persen	0,00	0,00	0,00	0 Persen	0,00	0,00	0,00	DINAS KESEHATAN	
			Presentase Warga Negara penderita hipertensi yang mendapatkan layanan kesehatan PUSKESMAS PUJON	0 Persen	0,00	0 Persen	0,00	0 Persen	0,00	0 Persen	0,00	0,00	0,00	0 Persen	0,00	0,00	0,00	DINAS KESEHATAN	
			Presentase Warga Negara penderita hipertensi yang mendapatkan layanan kesehatan PUSKESMAS SUMBERMANJING KULON	0 Persen	0,00	0 Persen	0,00	0 Persen	0,00	0 Persen	0,00	0,00	0,00	0 Persen	0,00	0,00	0,00	DINAS KESEHATAN	
			Presentase Warga Negara penderita hipertensi yang mendapatkan layanan kesehatan PUSKESMAS SUMBERMANJING WETAN	0 persen	0,00	100 persen	9.730.000,00	0 persen	0,00	0 persen	0,00	0,00	0,00	100 persen	9.730.000,00	0,00	0,00	DINAS KESEHATAN	
			Presentase Warga Negara penderita hipertensi yang mendapatkan layanan kesehatan PUSKESMAS SUMBERPUCUNG	0 persen	0,00	100 persen	2.862.000,00	0 persen	0,00	0 persen	0,00	0,00	0,00	100 persen	2.862.000,00	0,00	0,00	DINAS KESEHATAN	
			Presentase Warga Negara penderita hipertensi yang mendapatkan layanan kesehatan PUSKESMAS SINGOSARI	0 Persen	0,00	0 Persen	0,00	0 Persen	0,00	0 Persen	0,00	0,00	0,00	0 Persen	0,00	0,00	0,00	DINAS KESEHATAN	
			Presentase Warga Negara penderita hipertensi yang mendapatkan layanan kesehatan PUSKESMAS SITIARJO	0 Persen	0,00	0 Persen	0,00	0 Persen	0,00	0 Persen	0,00	0,00	0,00	0 Persen	0,00	0,00	0,00	DINAS KESEHATAN	
			Presentase Warga Negara penderita hipertensi yang mendapatkan layanan kesehatan PUSKESMAS TAJINAN	0 Persen	0,00	0 Persen	0,00	0 Persen	0,00	0 Persen	0,00	0,00	0,00	0 Persen	0,00	0,00	0,00	DINAS KESEHATAN	
			Presentase Warga Negara penderita hipertensi yang mendapatkan layanan kesehatan PUSKESMAS TIRTOYUDO	0 Persen	0,00	0 Persen	0,00	0 Persen	0,00	0 Persen	0,00	0,00	0,00	0 Persen	0,00	0,00	0,00	DINAS KESEHATAN	
			Presentase Warga Negara penderita hipertensi yang mendapatkan layanan kesehatan PUSKESMAS TUMPANG	0 Persen	0,00	0 Persen	175.500.000,00	0 Persen	0,00	0 Persen	0,00	0,00	0,00	0 Persen	175.500.000,00	0,00	0,00	DINAS KESEHATAN	
			Presentase Warga Negara penderita hipertensi yang mendapatkan layanan kesehatan PUSKESMAS TUREN	0 Persen	0,00	0 Persen	0,00	0 Persen	0,00	0 Persen	0,00	0,00	0,00	0 Persen	0,00	0,00	0,00	DINAS KESEHATAN	
			Presentase Warga Negara penderita hipertensi yang mendapatkan layanan kesehatan PUSKESMAS WAGIR	0 Persen	0,00	0 Persen	0,00	0 Persen	0,00	0 Persen	0,00	0,00	0,00	0 Persen	0,00	0,00	0,00	DINAS KESEHATAN	
			Presentase Warga Negara penderita hipertensi yang mendapatkan layanan kesehatan PUSKESMAS WAJAK	0 Persen	0,00	0 Persen	0,00	0 Persen	0,00	0 Persen	0,00	0,00	0,00	0 Persen	0,00	0,00	0,00	DINAS KESEHATAN	
			Presentase Warga Negara penderita hipertensi yang mendapatkan layanan kesehatan PUSKESMAS WONOKERTO	0 Persen	0,00	0 Persen	0,00	0 Persen	0,00	0 Persen	0,00	0,00	0,00	0 Persen	0,00	0,00	0,00	DINAS KESEHATAN	
			Presentase Warga Negara penderita hipertensi yang mendapatkan layanan kesehatan PUSKESMAS WONOSARI	0 Persen	0,00	0 Persen	4.800.000,00	0 Persen	0,00	0 Persen	0,00	0,00	0,00	0 Persen	4.800.000,00	0,00	0,00	DINAS KESEHATAN	
			Jumlah Penderita Hipertensi yang Mendapatkan Pelayanan Kesehatan Sesuai Standar PUSKESMAS AMPELGADING	0 Orang	0,00	0 Orang	0,00	0 Orang	0,00	0 Orang	0,00	0,00	0,00	0 Orang	0,00	0,00	0,00	DINAS KESEHATAN	
			Jumlah Penderita Hipertensi yang Mendapatkan Pelayanan Kesehatan Sesuai Standar PUSKESMAS ARDIMULYO	0 Orang	0,00	0 Orang	0,00	0 Orang	0,00	0 Orang	0,00	0,00	0,00	0 Orang	0,00	0,00	0,00	DINAS KESEHATAN	
			Jumlah Penderita Hipertensi yang Mendapatkan Pelayanan Kesehatan Sesuai Standar PUSKESMAS BANTUR	0 Orang	0,00	0 Orang	0,00	0 Orang	0,00	0 Orang	0,00	0,00	0,00	0 Orang	0,00	0,00	0,00	DINAS KESEHATAN	
			Jumlah Penderita Hipertensi yang Mendapatkan Pelayanan Kesehatan Sesuai Standar PUSKESMAS BULULAWANG	0 Orang	0,00	0 Orang	0,00	0 Orang	0,00	0 Orang	0,00	0,00	0,00	0 Orang	0,00	0,00	0,00	DINAS KESEHATAN	
			Jumlah Penderita Hipertensi yang Mendapatkan Pelayanan Kesehatan Sesuai Standar PUSKESMAS DAMPIT	0 Orang	0,00	0 Orang	0,00	0 Orang	0,00	0 Orang	0,00	0,00	0,00	0 Orang	0,00	0,00	0,00	DINAS KESEHATAN	
			Jumlah Penderita Hipertensi yang Mendapatkan Pelayanan Kesehatan Sesuai Standar PUSKESMAS DAU	0 Orang	0,00	0 Orang	0,00	0 Orang	0,00	0 Orang	0,00	0,00	0,00	0 Orang	0,00	0,00	0,00	DINAS KESEHATAN	
			Jumlah Penderita Hipertensi yang Mendapatkan Pelayanan Kesehatan Sesuai Standar PUSKESMAS DONOMULYO	0 Orang	0,00	0 Orang	0,00	0 Orang	0,00	0 Orang	0,00	0,00	0,00	0 Orang	0,00	0,00	0,00	DINAS KESEHATAN	

No	Kode	Urusan/ Bidang Urusan Pemerintahan Daerah dan Program/ Kegiatan/ Sub Kegiatan	Indikator Kinerja Program (outcome)/ Kegiatan (output)/ Sub Kegiatan	Target Rpjmd PD pada Tahun 2026 (akhir periode Rpjmd PD)		Realisasi Capaian Kinerja RKPD s/d Tahun 2024		Target kinerja dan anggaran Rkpd PD Tahun Berjalan yang dievaluasi (Tahun 2025)		Realisasi Capaian Kinerja dan Anggaran RKPD yang dievaluasi (Tahun 2025)		Tingkat Capaian Kinerja dan Realisasi Anggaran RKPD (%)		Realisasi Kinerja dan Anggaran RKPD s/d Tahun 2025		Tingkat Capaian Kinerja dan Realisasi Anggaran RPJMD s/d Tahun 2025 (%)		Perangkat Daerah Penanggung Jawab	Ket.
1	2	3	4	5		6		7		8		9 = 8/7 x 100%		10 = 6 + 8		11 = 10/5 x 100%		12	13
				K	Rp	K	Rp	K	Rp	K	Rp	K	Rp	K	Rp	K	Rp		
			Jumlah Penderita Hipertensi yang Mendapatkan Pelayanan Kesehatan Sesuai Standar PUSKESMAS GEDANGAN	0 Orang	0,00	0 Orang	0,00	0 Orang	0,00	0 Orang	0,00	0,00	0,00	0 Orang	0,00	0,00	0,00	DINAS KESEHATAN	
			Jumlah Penderita Hipertensi yang Mendapatkan Pelayanan Kesehatan Sesuai Standar PUSKESMAS GONDANGLEGI	0 Orang	0,00	0 Orang	0,00	0 Orang	0,00	0 Orang	0,00	0,00	0,00	0 Orang	0,00	0,00	0,00	DINAS KESEHATAN	
			Jumlah Penderita Hipertensi yang Mendapatkan Pelayanan Kesehatan Sesuai Standar PUSKESMAS JABUNG	0 Orang	0,00	0 Orang	0,00	0 Orang	0,00	0 Orang	0,00	0,00	0,00	0 Orang	0,00	0,00	0,00	DINAS KESEHATAN	
			Jumlah Penderita Hipertensi yang Mendapatkan Pelayanan Kesehatan Sesuai Standar PUSKESMAS KALIPARE	0 Orang	0,00	0 Orang	0,00	0 Orang	0,00	0 Orang	0,00	0,00	0,00	0 Orang	0,00	0,00	0,00	DINAS KESEHATAN	
			Jumlah Penderita Hipertensi yang Mendapatkan Pelayanan Kesehatan Sesuai Standar PUSKESMAS KARANGPLOSO	0 Orang	0,00	0 Orang	0,00	0 Orang	0,00	0 Orang	0,00	0,00	0,00	0 Orang	0,00	0,00	0,00	DINAS KESEHATAN	
			Jumlah Penderita Hipertensi yang Mendapatkan Pelayanan Kesehatan Sesuai Standar PUSKESMAS KASEMBON	0 Orang	0,00	0 Orang	0,00	0 Orang	0,00	0 Orang	0,00	0,00	0,00	0 Orang	0,00	0,00	0,00	DINAS KESEHATAN	
			Jumlah Penderita Hipertensi yang Mendapatkan Pelayanan Kesehatan Sesuai Standar PUSKESMAS KEPANJEN	0 Orang	0,00	0 Orang	0,00	0 Orang	0,00	0 Orang	0,00	0,00	0,00	0 Orang	0,00	0,00	0,00	DINAS KESEHATAN	
			Jumlah Penderita Hipertensi yang Mendapatkan Pelayanan Kesehatan Sesuai Standar PUSKESMAS KETAWANG	0 Orang	0,00	0 Orang	0,00	0 Orang	0,00	0 Orang	0,00	0,00	0,00	0 Orang	0,00	0,00	0,00	DINAS KESEHATAN	
			Jumlah Penderita Hipertensi yang Mendapatkan Pelayanan Kesehatan Sesuai Standar PUSKESMAS KROMENGAN	0 Orang	0,00	0 Orang	0,00	0 Orang	0,00	0 Orang	0,00	0,00	0,00	0 Orang	0,00	0,00	0,00	DINAS KESEHATAN	
			Jumlah Penderita Hipertensi yang Mendapatkan Pelayanan Kesehatan Sesuai Standar PUSKESMAS LAWANG	0 Orang	0,00	0 Orang	0,00	0 Orang	0,00	0 Orang	0,00	0,00	0,00	0 Orang	0,00	0,00	0,00	DINAS KESEHATAN	
			Jumlah Penderita Hipertensi yang Mendapatkan Pelayanan Kesehatan Sesuai Standar PUSKESMAS NGAJUM	0 Orang	0,00	0 Orang	0,00	0 Orang	0,00	0 Orang	0,00	0,00	0,00	0 Orang	0,00	0,00	0,00	DINAS KESEHATAN	
			Jumlah Penderita Hipertensi yang Mendapatkan Pelayanan Kesehatan Sesuai Standar PUSKESMAS NGANTANG	0 Orang	0,00	0 Orang	0,00	0 Orang	0,00	0 Orang	0,00	0,00	0,00	0 Orang	0,00	0,00	0,00	DINAS KESEHATAN	
			Jumlah Penderita Hipertensi yang Mendapatkan Pelayanan Kesehatan Sesuai Standar PUSKESMAS PAGAK	0 Orang	0,00	0 Orang	0,00	0 Orang	0,00	0 Orang	0,00	0,00	0,00	0 Orang	0,00	0,00	0,00	DINAS KESEHATAN	
			Jumlah Penderita Hipertensi yang Mendapatkan Pelayanan Kesehatan Sesuai Standar PUSKESMAS PAGELARAN	0 Orang	0,00	0 Orang	0,00	0 Orang	0,00	0 Orang	0,00	0,00	0,00	0 Orang	0,00	0,00	0,00	DINAS KESEHATAN	
			Jumlah Penderita Hipertensi yang Mendapatkan Pelayanan Kesehatan Sesuai Standar PUSKESMAS PAKIS	0 Orang	0,00	0 Orang	0,00	0 Orang	0,00	0 Orang	0,00	0,00	0,00	0 Orang	0,00	0,00	0,00	DINAS KESEHATAN	
			Jumlah Penderita Hipertensi yang Mendapatkan Pelayanan Kesehatan Sesuai Standar PUSKESMAS PAKISAJI	0 Orang	0,00	0 Orang	0,00	0 Orang	0,00	0 Orang	0,00	0,00	0,00	0 Orang	0,00	0,00	0,00	DINAS KESEHATAN	
			Jumlah Penderita Hipertensi yang Mendapatkan Pelayanan Kesehatan Sesuai Standar PUSKESMAS PAMOTAN	0 Orang	0,00	0 Orang	0,00	0 Orang	0,00	0 Orang	0,00	0,00	0,00	0 Orang	0,00	0,00	0,00	DINAS KESEHATAN	
			Jumlah Penderita Hipertensi yang Mendapatkan Pelayanan Kesehatan Sesuai Standar PUSKESMAS PONCOKUSUMO	0 Orang	0,00	0 Orang	0,00	0 Orang	0,00	0 Orang	0,00	0,00	0,00	0 Orang	0,00	0,00	0,00	DINAS KESEHATAN	
			Jumlah Penderita Hipertensi yang Mendapatkan Pelayanan Kesehatan Sesuai Standar PUSKESMAS PUJON	0 Orang	0,00	0 Orang	0,00	0 Orang	0,00	0 Orang	0,00	0,00	0,00	0 Orang	0,00	0,00	0,00	DINAS KESEHATAN	
			Jumlah Penderita Hipertensi yang Mendapatkan Pelayanan Kesehatan Sesuai Standar PUSKESMAS SUMBERMANJING KULON	0 Orang	0,00	0 Orang	0,00	0 Orang	0,00	0 Orang	0,00	0,00	0,00	0 Orang	0,00	0,00	0,00	DINAS KESEHATAN	
			Jumlah Penderita Hipertensi yang Mendapatkan Pelayanan Kesehatan Sesuai Standar PUSKESMAS SUMBERMANJING WETAN	0 Orang	0,00	0 Orang	0,00	0 Orang	0,00	0 Orang	0,00	0,00	0,00	0 Orang	0,00	0,00	0,00	DINAS KESEHATAN	
			Jumlah Penderita Hipertensi yang Mendapatkan Pelayanan Kesehatan Sesuai Standar PUSKESMAS SUMBERPUCUNG	0 Orang	0,00	0 Orang	0,00	0 Orang	0,00	0 Orang	0,00	0,00	0,00	0 Orang	0,00	0,00	0,00	DINAS KESEHATAN	
			Jumlah Penderita Hipertensi yang Mendapatkan Pelayanan Kesehatan Sesuai Standar PUSKESMAS SINGOSARI	0 Orang	0,00	0 Orang	0,00	0 Orang	0,00	0 Orang	0,00	0,00	0,00	0 Orang	0,00	0,00	0,00	DINAS KESEHATAN	

No	Kode	Urusan/ Bidang Urusan Pemerintahan Daerah dan Program/ Kegiatan/ Sub Kegiatan	Indikator Kinerja Program (outcome)/ Kegiatan (output)/ Sub Kegiatan	Target Rpjmd PD pada Tahun 2026 (akhir periode Rpjmd PD)		Realisasi Capaian Kinerja RKPD s/d Tahun 2024		Target kinerja dan anggaran Rkpd PD Tahun Berjalan yang dievaluasi (Tahun 2025)		Realisasi Capaian Kinerja dan Anggaran RKPD yang dievaluasi (Tahun 2025)		Tingkat Capaian Kinerja dan Realisasi Anggaran RKPD (%)		Realisasi Kinerja dan Anggaran RKPD s/d Tahun 2025		Tingkat Capaian Kinerja dan Realisasi Anggaran RPJMD s/d Tahun 2025 (%)		Perangkat Daerah Penanggung Jawab	Ket.
1	2	3	4	5		6		7		8		9 = 8/7 x 100%		10 = 6 + 8		11 = 10/5 x 100%		12	13
				K	Rp	K	Rp	K	Rp	K	Rp	K	Rp	K	Rp	K	Rp		
			Jumlah Penderita Hipertensi yang Mendapatkan Pelayanan Kesehatan Sesuai Standar PUSKESMAS SITIARJO	0 Orang	0,00	0 Orang	0,00	0 Orang	0,00	0 Orang	0,00	0,00	0,00	0 Orang	0,00	0,00	0,00	DINAS KESEHATAN	
			Jumlah Penderita Hipertensi yang Mendapatkan Pelayanan Kesehatan Sesuai Standar PUSKESMAS TAJINAN	0 Orang	0,00	0 Orang	0,00	0 Orang	0,00	0 Orang	0,00	0,00	0,00	0 Orang	0,00	0,00	0,00	DINAS KESEHATAN	
			Jumlah Penderita Hipertensi yang Mendapatkan Pelayanan Kesehatan Sesuai Standar PUSKESMAS TIRTOYUDO	0 Orang	0,00	0 Orang	0,00	0 Orang	0,00	0 Orang	0,00	0,00	0,00	0 Orang	0,00	0,00	0,00	DINAS KESEHATAN	
			Jumlah Penderita Hipertensi yang Mendapatkan Pelayanan Kesehatan Sesuai Standar PUSKESMAS TUMPANG	0 Orang	0,00	0 Orang	0,00	0 Orang	0,00	0 Orang	0,00	0,00	0,00	0 Orang	0,00	0,00	0,00	DINAS KESEHATAN	
			Jumlah Penderita Hipertensi yang Mendapatkan Pelayanan Kesehatan Sesuai Standar PUSKESMAS TUREN	0 Orang	0,00	0 Orang	0,00	0 Orang	0,00	0 Orang	0,00	0,00	0,00	0 Orang	0,00	0,00	0,00	DINAS KESEHATAN	
			Jumlah Penderita Hipertensi yang Mendapatkan Pelayanan Kesehatan Sesuai Standar PUSKESMAS WAGIR	0 Orang	0,00	0 Orang	0,00	0 Orang	0,00	0 Orang	0,00	0,00	0,00	0 Orang	0,00	0,00	0,00	DINAS KESEHATAN	
			Jumlah Penderita Hipertensi yang Mendapatkan Pelayanan Kesehatan Sesuai Standar PUSKESMAS WAJAK	0 Orang	0,00	0 Orang	0,00	0 Orang	0,00	0 Orang	0,00	0,00	0,00	0 Orang	0,00	0,00	0,00	DINAS KESEHATAN	
			Jumlah Penderita Hipertensi yang Mendapatkan Pelayanan Kesehatan Sesuai Standar PUSKESMAS WONOKERTO	0 Orang	0,00	0 Orang	0,00	0 Orang	0,00	0 Orang	0,00	0,00	0,00	0 Orang	0,00	0,00	0,00	DINAS KESEHATAN	
			Jumlah Penderita Hipertensi yang Mendapatkan Pelayanan Kesehatan Sesuai Standar PUSKESMAS WONOSARI	0 Orang	0,00	0 Orang	0,00	0 Orang	0,00	0 Orang	0,00	0,00	0,00	0 Orang	0,00	0,00	0,00	DINAS KESEHATAN	
	1.02.02.2.02.09	Pengelolaan Pelayanan Kesehatan Penderita Diabetes Melitus	Jumlah Penderita Diabetes Melitus yang Mendapatkan Pelayanan Kesehatan Sesuai Standar	152000 Orang	12.660.462.000,00	75737 Orang	8.191.557.160,00	63287 Orang	154.726.000,00	61893 Orang	146.020.800,00	97,80	94,37	137630 Orang	8.337.577.960,00	90,55	65,86	DINAS KESEHATAN	
			Presentase Warga Negara penderita diabetes mellitus yang mendapatkan layanan kesehatan	100 persen	12.660.462.000,00	100 persen	567.360.000,00	0 persen	0,00	0 persen	0,00	0,00	0,00	100 persen	567.360.000,00	100,00	4,48	DINAS KESEHATAN	
			Presentase Warga Negara penderita diabetes mellitus yang mendapatkan layanan kesehatan PUSKESMAS AMPELGADING	0 Persen	0,00	0 Persen	0,00	0 Persen	0,00	0 Persen	0,00	0,00	0,00	0 Persen	0,00	0,00	0,00	DINAS KESEHATAN	
			Presentase Warga Negara penderita diabetes mellitus yang mendapatkan layanan kesehatan PUSKESMAS ARDIMULYO	0 Persen	0,00	0 Persen	0,00	0 Persen	0,00	0 Persen	0,00	0,00	0,00	0 Persen	0,00	0,00	0,00	DINAS KESEHATAN	
			Presentase Warga Negara penderita diabetes mellitus yang mendapatkan layanan kesehatan PUSKESMAS BANTUR	0 Persen	0,00	0 Persen	0,00	0 Persen	0,00	0 Persen	0,00	0,00	0,00	0 Persen	0,00	0,00	0,00	DINAS KESEHATAN	
			Presentase Warga Negara penderita diabetes mellitus yang mendapatkan layanan kesehatan PUSKESMAS BULULAWANG	0 Persen	0,00	0 Persen	0,00	0 Persen	0,00	0 Persen	0,00	0,00	0,00	0 Persen	0,00	0,00	0,00	DINAS KESEHATAN	
			Presentase Warga Negara penderita diabetes mellitus yang mendapatkan layanan kesehatan PUSKESMAS CAMPUR	0 Persen	0,00	0 Persen	0,00	0 Persen	0,00	0 Persen	0,00	0,00	0,00	0 Persen	0,00	0,00	0,00	DINAS KESEHATAN	
			Presentase Warga Negara penderita diabetes mellitus yang mendapatkan layanan kesehatan PUSKESMAS DAU	0 Persen	0,00	0 Persen	0,00	0 Persen	0,00	0 Persen	0,00	0,00	0,00	0 Persen	0,00	0,00	0,00	DINAS KESEHATAN	
			Presentase Warga Negara penderita diabetes mellitus yang mendapatkan layanan kesehatan PUSKESMAS DONOMULYO	0 Persen	0,00	0 Persen	0,00	0 Persen	0,00	0 Persen	0,00	0,00	0,00	0 Persen	0,00	0,00	0,00	DINAS KESEHATAN	
			Presentase Warga Negara penderita diabetes mellitus yang mendapatkan layanan kesehatan PUSKESMAS GEDANGAN	0 Persen	0,00	0 Persen	0,00	0 Persen	0,00	0 Persen	0,00	0,00	0,00	0 Persen	0,00	0,00	0,00	DINAS KESEHATAN	
			Presentase Warga Negara penderita diabetes mellitus yang mendapatkan layanan kesehatan PUSKESMAS GONDANGLEGI	0 Persen	0,00	0 Persen	0,00	0 Persen	0,00	0 Persen	0,00	0,00	0,00	0 Persen	0,00	0,00	0,00	DINAS KESEHATAN	
			Presentase Warga Negara penderita diabetes mellitus yang mendapatkan layanan kesehatan PUSKESMAS JABUNG	0 Persen	0,00	0 Persen	0,00	0 Persen	0,00	0 Persen	0,00	0,00	0,00	0 Persen	0,00	0,00	0,00	DINAS KESEHATAN	
			Presentase Warga Negara penderita diabetes mellitus yang mendapatkan layanan kesehatan PUSKESMAS KALIPARE	0 Persen	0,00	0 Persen	5.200.000,00	0 Persen	0,00	0 Persen	0,00	0,00	0,00	0 Persen	5.200.000,00	0,00	0,00	DINAS KESEHATAN	

No	Kode	Urusan/ Bidang Urusan Pemerintahan Daerah dan Program/ Kegiatan/ Sub Kegiatan	Indikator Kinerja Program (outcome)/ Kegiatan (output)/ Sub Kegiatan	Target Rpjmd PD pada Tahun 2026 (akhir periode Rpjmd PD)		Realisasi Capaian Kinerja RKPD s/d Tahun 2024		Target kinerja dan anggaran Rkpd PD Tahun Berjalan yang dievaluasi (Tahun 2025)		Realisasi Capaian Kinerja dan Anggaran RKPD yang dievaluasi (Tahun 2025)		Tingkat Capaian Kinerja dan Realisasi Anggaran RKPD (%)		Realisasi Kinerja dan Anggaran RKPD s/d Tahun 2025		Tingkat Capaian Kinerja dan Realisasi Anggaran RPJMD s/d Tahun 2025 (%)		Perangkat Daerah Penanggung Jawab	Ket.
1	2	3	4	5		6		7		8		9 = 8/7 x 100%		10 = 6 + 8		11 = 10/5 x 100%		12	13
				K	Rp	K	Rp	K	Rp	K	Rp	K	Rp	K	Rp	K	Rp		
			Presentase Warga Negara penderita diabetes mellitus yang mendapatkan layanan kesehatan PUSKESMAS KASEMBON	0 Persen	0,00	0 Persen	0,00	0 Persen	0,00	0 Persen	0,00	0,00	0,00	0 Persen	0,00	0,00	0,00	DINAS KESEHATAN	
			Presentase Warga Negara penderita diabetes mellitus yang mendapatkan layanan kesehatan PUSKESMAS KEPANJEN	0 Persen	0,00	0 Persen	0,00	0 Persen	0,00	0 Persen	0,00	0,00	0,00	0 Persen	0,00	0,00	0,00	DINAS KESEHATAN	
			Presentase Warga Negara penderita diabetes mellitus yang mendapatkan layanan kesehatan PUSKESMAS KETAWANG	0 Persen	0,00	0 Persen	0,00	0 Persen	0,00	0 Persen	0,00	0,00	0,00	0 Persen	0,00	0,00	0,00	DINAS KESEHATAN	
			Presentase Warga Negara penderita diabetes mellitus yang mendapatkan layanan kesehatan PUSKESMAS KROMENGAN	0 Persen	0,00	0 Persen	0,00	0 Persen	0,00	0 Persen	0,00	0,00	0,00	0 Persen	0,00	0,00	0,00	DINAS KESEHATAN	
			Presentase Warga Negara penderita diabetes mellitus yang mendapatkan layanan kesehatan PUSKESMAS LAWANG	0 Persen	0,00	0 Persen	0,00	0 Persen	0,00	0 Persen	0,00	0,00	0,00	0 Persen	0,00	0,00	0,00	DINAS KESEHATAN	
			Presentase Warga Negara penderita diabetes mellitus yang mendapatkan layanan kesehatan PUSKESMAS NGAJUM	0 Persen	0,00	0 Persen	0,00	0 Persen	0,00	0 Persen	0,00	0,00	0,00	0 Persen	0,00	0,00	0,00	DINAS KESEHATAN	
			Presentase Warga Negara penderita diabetes mellitus yang mendapatkan layanan kesehatan PUSKESMAS NGANTANG	0 Persen	0,00	100 Persen	10.725.000,00	0 Persen	0,00	0 Persen	0,00	0,00	0,00	100 Persen	10.725.000,00	0,00	0,00	DINAS KESEHATAN	
			Presentase Warga Negara penderita diabetes mellitus yang mendapatkan layanan kesehatan PUSKESMAS PAGAK	0 Persen	0,00	0 Persen	0,00	0 Persen	0,00	0 Persen	0,00	0,00	0,00	0 Persen	0,00	0,00	0,00	DINAS KESEHATAN	
			Presentase Warga Negara penderita diabetes mellitus yang mendapatkan layanan kesehatan PUSKESMAS PAGELARAN	0 Persen	0,00	0 Persen	0,00	0 Persen	0,00	0 Persen	0,00	0,00	0,00	0 Persen	0,00	0,00	0,00	DINAS KESEHATAN	
			Presentase Warga Negara penderita diabetes mellitus yang mendapatkan layanan kesehatan PUSKESMAS PAKIS	0 Persen	0,00	100 Persen	18.000.000,00	0 Persen	0,00	0 Persen	0,00	0,00	0,00	100 Persen	18.000.000,00	0,00	0,00	DINAS KESEHATAN	
			Presentase Warga Negara penderita diabetes mellitus yang mendapatkan layanan kesehatan PUSKESMAS PAKISAJI	0 Persen	0,00	0 Persen	0,00	0 Persen	0,00	0 Persen	0,00	0,00	0,00	0 Persen	0,00	0,00	0,00	DINAS KESEHATAN	
			Presentase Warga Negara penderita diabetes mellitus yang mendapatkan layanan kesehatan PUSKESMAS PAMOTAN	0 Persen	0,00	0 Persen	0,00	0 Persen	0,00	0 Persen	0,00	0,00	0,00	0 Persen	0,00	0,00	0,00	DINAS KESEHATAN	
			Presentase Warga Negara penderita diabetes mellitus yang mendapatkan layanan kesehatan PUSKESMAS PONCOKUSUMO	0 Persen	0,00	0 Persen	0,00	0 Persen	0,00	0 Persen	0,00	0,00	0,00	0 Persen	0,00	0,00	0,00	DINAS KESEHATAN	
			Presentase Warga Negara penderita diabetes mellitus yang mendapatkan layanan kesehatan PUSKESMAS PUJON	0 Persen	0,00	0 Persen	0,00	0 Persen	0,00	0 Persen	0,00	0,00	0,00	0 Persen	0,00	0,00	0,00	DINAS KESEHATAN	
			Presentase Warga Negara penderita diabetes mellitus yang mendapatkan layanan kesehatan PUSKESMAS SUMBERMANJING KULON	0 Persen	0,00	0 Persen	0,00	0 Persen	0,00	0 Persen	0,00	0,00	0,00	0 Persen	0,00	0,00	0,00	DINAS KESEHATAN	
			Presentase Warga Negara penderita diabetes mellitus yang mendapatkan layanan kesehatan PUSKESMAS SUMBERMANJING WETAN	0 Persen	0,00	0 Persen	0,00	0 Persen	0,00	0 Persen	0,00	0,00	0,00	0 Persen	0,00	0,00	0,00	DINAS KESEHATAN	
			Presentase Warga Negara penderita diabetes mellitus yang mendapatkan layanan kesehatan PUSKESMAS SUMBERPUCUNG	0 persen	0,00	0 persen	0,00	0 persen	0,00	0 persen	0,00	0,00	0,00	0 persen	0,00	0,00	0,00	DINAS KESEHATAN	
			Presentase Warga Negara penderita diabetes mellitus yang mendapatkan layanan kesehatan PUSKESMAS SINGOSARI	0 Persen	0,00	0 Persen	0,00	0 Persen	0,00	0 Persen	0,00	0,00	0,00	0 Persen	0,00	0,00	0,00	DINAS KESEHATAN	
			Presentase Warga Negara penderita diabetes mellitus yang mendapatkan layanan kesehatan PUSKESMAS SITIARJO	0 Persen	0,00	0 Persen	0,00	0 Persen	0,00	0 Persen	0,00	0,00	0,00	0 Persen	0,00	0,00	0,00	DINAS KESEHATAN	
			Presentase Warga Negara penderita diabetes mellitus yang mendapatkan layanan kesehatan PUSKESMAS TALUN	0 Persen	0,00	0 Persen	0,00	0 Persen	0,00	0 Persen	0,00	0,00	0,00	0 Persen	0,00	0,00	0,00	DINAS KESEHATAN	
			Presentase Warga Negara penderita diabetes mellitus yang mendapatkan layanan kesehatan PUSKESMAS TIRTOYUDO	0 Persen	0,00	0 Persen	0,00	0 Persen	0,00	0 Persen	0,00	0,00	0,00	0 Persen	0,00	0,00	0,00	DINAS KESEHATAN	
			Presentase Warga Negara penderita diabetes mellitus yang mendapatkan layanan kesehatan PUSKESMAS TUMPANG	0 Persen	0,00	0 Persen	0,00	0 Persen	0,00	0 Persen	0,00	0,00	0,00	0 Persen	0,00	0,00	0,00	DINAS KESEHATAN	

No	Kode	Urusan/ Bidang Urusan Pemerintahan Daerah dan Program/ Kegiatan/ Sub Kegiatan	Indikator Kinerja Program (outcome)/ Kegiatan (output)/ Sub Kegiatan	Target Rpjmd PD pada Tahun 2026 (akhir periode Rpjmd PD)		Realisasi Capaian Kinerja RKPD s/d Tahun 2024		Target kinerja dan anggaran Rkpd PD Tahun Berjalan yang dievaluasi (Tahun 2025)		Realisasi Capaian Kinerja dan Anggaran RKPD yang dievaluasi (Tahun 2025)		Tingkat Capaian Kinerja dan Realisasi Anggaran RKPD (%)		Realisasi Kinerja dan Anggaran RKPD s/d Tahun 2025		Tingkat Capaian Kinerja dan Realisasi Anggaran RPJMD s/d Tahun 2025 (%)		Perangkat Daerah Penanggung Jawab	Ket.
1	2	3	4	5		6		7		8		9 = 8/7 x 100%		10 = 6 + 8		11 = 10/5 x 100%		12	13
				K	Rp	K	Rp	K	Rp	K	Rp	K	Rp	K	Rp	K	Rp		
			Presentase Warga Negara penderita diabetes mellitus yang mendapatkan layanan kesehatan PUSKESMAS TUREN	0 Persen	0,00	0 Persen	0,00	0 Persen	0,00	0 Persen	0,00	0,00	0,00	0 Persen	0,00	0,00	0,00	DINAS KESEHATAN	
			Presentase Warga Negara penderita diabetes mellitus yang mendapatkan layanan kesehatan PUSKESMAS WAGIR	0 Persen	0,00	0 Persen	0,00	0 Persen	0,00	0 Persen	0,00	0,00	0,00	0 Persen	0,00	0,00	0,00	DINAS KESEHATAN	
			Presentase Warga Negara penderita diabetes mellitus yang mendapatkan layanan kesehatan PUSKESMAS WAJAK	0 Persen	0,00	0 Persen	0,00	0 Persen	0,00	0 Persen	0,00	0,00	0,00	0 Persen	0,00	0,00	0,00	DINAS KESEHATAN	
			Presentase Warga Negara penderita diabetes mellitus yang mendapatkan layanan kesehatan PUSKESMAS WONOKERTO	0 Persen	0,00	0 Persen	0,00	0 Persen	0,00	0 Persen	0,00	0,00	0,00	0 Persen	0,00	0,00	0,00	DINAS KESEHATAN	
			Presentase Warga Negara penderita diabetes mellitus yang mendapatkan layanan kesehatan PUSKESMAS WONOSARI	0 Persen	0,00	0 Persen	0,00	0 Persen	0,00	0 Persen	0,00	0,00	0,00	0 Persen	0,00	0,00	0,00	DINAS KESEHATAN	
			Jumlah Penderita Diabetes Melitus yang Mendapatkan Pelayanan Kesehatan Sesuai Standar PUSKESMAS AMPELGADING	0 Orang	0,00	0 Orang	0,00	0 Orang	0,00	0 Orang	0,00	0,00	0,00	0 Orang	0,00	0,00	0,00	DINAS KESEHATAN	
			Jumlah Penderita Diabetes Melitus yang Mendapatkan Pelayanan Kesehatan Sesuai Standar PUSKESMAS ARDIMULYO	0 Orang	0,00	0 Orang	0,00	0 Orang	0,00	0 Orang	0,00	0,00	0,00	0 Orang	0,00	0,00	0,00	DINAS KESEHATAN	
			Jumlah Penderita Diabetes Melitus yang Mendapatkan Pelayanan Kesehatan Sesuai Standar PUSKESMAS BANTUR	0 Orang	0,00	0 Orang	0,00	0 Orang	0,00	0 Orang	0,00	0,00	0,00	0 Orang	0,00	0,00	0,00	DINAS KESEHATAN	
			Jumlah Penderita Diabetes Melitus yang Mendapatkan Pelayanan Kesehatan Sesuai Standar PUSKESMAS BULULAWANG	0 Orang	0,00	0 Orang	0,00	0 Orang	0,00	0 Orang	0,00	0,00	0,00	0 Orang	0,00	0,00	0,00	DINAS KESEHATAN	
			Jumlah Penderita Diabetes Melitus yang Mendapatkan Pelayanan Kesehatan Sesuai Standar PUSKESMAS DAMPIT	0 Orang	0,00	0 Orang	0,00	0 Orang	0,00	0 Orang	0,00	0,00	0,00	0 Orang	0,00	0,00	0,00	DINAS KESEHATAN	
			Jumlah Penderita Diabetes Melitus yang Mendapatkan Pelayanan Kesehatan Sesuai Standar PUSKESMAS DAU	0 Orang	0,00	0 Orang	0,00	0 Orang	0,00	0 Orang	0,00	0,00	0,00	0 Orang	0,00	0,00	0,00	DINAS KESEHATAN	
			Jumlah Penderita Diabetes Melitus yang Mendapatkan Pelayanan Kesehatan Sesuai Standar PUSKESMAS DONOMULYO	0 Orang	0,00	0 Orang	0,00	0 Orang	0,00	0 Orang	0,00	0,00	0,00	0 Orang	0,00	0,00	0,00	DINAS KESEHATAN	
			Jumlah Penderita Diabetes Melitus yang Mendapatkan Pelayanan Kesehatan Sesuai Standar PUSKESMAS GEDANGAN	0 Orang	0,00	0 Orang	0,00	0 Orang	0,00	0 Orang	0,00	0,00	0,00	0 Orang	0,00	0,00	0,00	DINAS KESEHATAN	
			Jumlah Penderita Diabetes Melitus yang Mendapatkan Pelayanan Kesehatan Sesuai Standar PUSKESMAS GONDANGLEGI	0 Orang	0,00	0 Orang	0,00	0 Orang	0,00	0 Orang	0,00	0,00	0,00	0 Orang	0,00	0,00	0,00	DINAS KESEHATAN	
			Jumlah Penderita Diabetes Melitus yang Mendapatkan Pelayanan Kesehatan Sesuai Standar PUSKESMAS JABUNG	0 Orang	0,00	0 Orang	0,00	0 Orang	0,00	0 Orang	0,00	0,00	0,00	0 Orang	0,00	0,00	0,00	DINAS KESEHATAN	
			Jumlah Penderita Diabetes Melitus yang Mendapatkan Pelayanan Kesehatan Sesuai Standar PUSKESMAS KALIPARE	0 Orang	0,00	0 Orang	0,00	0 Orang	0,00	0 Orang	0,00	0,00	0,00	0 Orang	0,00	0,00	0,00	DINAS KESEHATAN	
			Jumlah Penderita Diabetes Melitus yang Mendapatkan Pelayanan Kesehatan Sesuai Standar PUSKESMAS KARANGPLOSO	0 Orang	0,00	0 Orang	0,00	0 Orang	0,00	0 Orang	0,00	0,00	0,00	0 Orang	0,00	0,00	0,00	DINAS KESEHATAN	
			Jumlah Penderita Diabetes Melitus yang Mendapatkan Pelayanan Kesehatan Sesuai Standar PUSKESMAS KASEMBON	0 Orang	0,00	0 Orang	0,00	0 Orang	0,00	0 Orang	0,00	0,00	0,00	0 Orang	0,00	0,00	0,00	DINAS KESEHATAN	
			Jumlah Penderita Diabetes Melitus yang Mendapatkan Pelayanan Kesehatan Sesuai Standar PUSKESMAS KEPANJEN	0 Orang	0,00	0 Orang	0,00	0 Orang	0,00	0 Orang	0,00	0,00	0,00	0 Orang	0,00	0,00	0,00	DINAS KESEHATAN	
			Jumlah Penderita Diabetes Melitus yang Mendapatkan Pelayanan Kesehatan Sesuai Standar PUSKESMAS KETAWANG	0 Orang	0,00	0 Orang	0,00	0 Orang	0,00	0 Orang	0,00	0,00	0,00	0 Orang	0,00	0,00	0,00	DINAS KESEHATAN	
			Jumlah Penderita Diabetes Melitus yang Mendapatkan Pelayanan Kesehatan Sesuai Standar PUSKESMAS KROMENGAN	0 Orang	0,00	0 Orang	0,00	0 Orang	0,00	0 Orang	0,00	0,00	0,00	0 Orang	0,00	0,00	0,00	DINAS KESEHATAN	
			Jumlah Penderita Diabetes Melitus yang Mendapatkan Pelayanan Kesehatan Sesuai Standar PUSKESMAS LAWANG	0 Orang	0,00	0 Orang	0,00	0 Orang	0,00	0 Orang	0,00	0,00	0,00	0 Orang	0,00	0,00	0,00	DINAS KESEHATAN	

No	Kode	Urusan/ Bidang Urusan Pemerintahan Daerah dan Program/ Kegiatan/ Sub Kegiatan	Indikator Kinerja Program (outcome)/ Kegiatan (output)/ Sub Kegiatan	Target Rpjmd PD pada Tahun 2026 (akhir periode Rpjmd PD)		Realisasi Capaian Kinerja RKPD s/d Tahun 2024		Target kinerja dan anggaran Rkpd PD Tahun Berjalan yang dievaluasi (Tahun 2025)		Realisasi Capaian Kinerja dan Anggaran RKPD yang dievaluasi (Tahun 2025)		Tingkat Capaian Kinerja dan Realisasi Anggaran RKPD (%)		Realisasi Kinerja dan Anggaran RKPD s/d Tahun 2025		Tingkat Capaian Kinerja dan Realisasi Anggaran RPJMD s/d Tahun 2025 (%)		Perangkat Daerah Penanggung Jawab	Ket.
1	2	3	4	5		6		7		8		9 = 8/7 x 100%		10 = 6 + 8		11 = 10/5 x 100%		12	13
				K	Rp	K	Rp	K	Rp	K	Rp	K	Rp	K	Rp	K	Rp		
			Jumlah Penderita Diabetes Melitus yang Mendapatkan Pelayanan Kesehatan Sesuai Standar PUSKESMAS NGAJUM	0 Orang	0,00	0 Orang	0,00	0 Orang	0,00	0 Orang	0,00	0,00	0,00	0 Orang	0,00	0,00	0,00	DINAS KESEHATAN	
			Jumlah Penderita Diabetes Melitus yang Mendapatkan Pelayanan Kesehatan Sesuai Standar PUSKESMAS NGANTANG	0 Orang	0,00	0 Orang	0,00	0 Orang	0,00	0 Orang	0,00	0,00	0,00	0 Orang	0,00	0,00	0,00	DINAS KESEHATAN	
			Jumlah Penderita Diabetes Melitus yang Mendapatkan Pelayanan Kesehatan Sesuai Standar PUSKESMAS PAGAK	0 Orang	0,00	0 Orang	0,00	0 Orang	0,00	0 Orang	0,00	0,00	0,00	0 Orang	0,00	0,00	0,00	DINAS KESEHATAN	
			Jumlah Penderita Diabetes Melitus yang Mendapatkan Pelayanan Kesehatan Sesuai Standar PUSKESMAS PAGELARAN	0 Orang	0,00	0 Orang	0,00	0 Orang	0,00	0 Orang	0,00	0,00	0,00	0 Orang	0,00	0,00	0,00	DINAS KESEHATAN	
			Jumlah Penderita Diabetes Melitus yang Mendapatkan Pelayanan Kesehatan Sesuai Standar PUSKESMAS PAKIS	0 Orang	0,00	0 Orang	0,00	0 Orang	0,00	0 Orang	0,00	0,00	0,00	0 Orang	0,00	0,00	0,00	DINAS KESEHATAN	
			Jumlah Penderita Diabetes Melitus yang Mendapatkan Pelayanan Kesehatan Sesuai Standar PUSKESMAS PAKISAJI	0 orang	0,00	0 orang	0,00	0 orang	0,00	0 orang	0,00	0,00	0,00	0 orang	0,00	0,00	0,00	DINAS KESEHATAN	
			Jumlah Penderita Diabetes Melitus yang Mendapatkan Pelayanan Kesehatan Sesuai Standar PUSKESMAS PAMOTAN	0 Orang	0,00	0 Orang	0,00	0 Orang	0,00	0 Orang	0,00	0,00	0,00	0 Orang	0,00	0,00	0,00	DINAS KESEHATAN	
			Jumlah Penderita Diabetes Melitus yang Mendapatkan Pelayanan Kesehatan Sesuai Standar PUSKESMAS PONCOKUSUMO	0 Orang	0,00	0 Orang	0,00	0 Orang	0,00	0 Orang	0,00	0,00	0,00	0 Orang	0,00	0,00	0,00	DINAS KESEHATAN	
			Jumlah Penderita Diabetes Melitus yang Mendapatkan Pelayanan Kesehatan Sesuai Standar PUSKESMAS PUJON	0 Orang	0,00	0 Orang	0,00	0 Orang	0,00	0 Orang	0,00	0,00	0,00	0 Orang	0,00	0,00	0,00	DINAS KESEHATAN	
			Jumlah Penderita Diabetes Melitus yang Mendapatkan Pelayanan Kesehatan Sesuai Standar PUSKESMAS SUMBERMANJING KULON	0 Orang	0,00	0 Orang	0,00	0 Orang	0,00	0 Orang	0,00	0,00	0,00	0 Orang	0,00	0,00	0,00	DINAS KESEHATAN	
			Jumlah Penderita Diabetes Melitus yang Mendapatkan Pelayanan Kesehatan Sesuai Standar PUSKESMAS SUMBERMANJING WETAN	0 Orang	0,00	0 Orang	0,00	0 Orang	0,00	0 Orang	0,00	0,00	0,00	0 Orang	0,00	0,00	0,00	DINAS KESEHATAN	
			Jumlah Penderita Diabetes Melitus yang Mendapatkan Pelayanan Kesehatan Sesuai Standar PUSKESMAS SUMBERPUCUNG	0 Orang	0,00	0 Orang	0,00	0 Orang	0,00	0 Orang	0,00	0,00	0,00	0 Orang	0,00	0,00	0,00	DINAS KESEHATAN	
			Jumlah Penderita Diabetes Melitus yang Mendapatkan Pelayanan Kesehatan Sesuai Standar PUSKESMAS SINGOSARI	0 Orang	0,00	0 Orang	0,00	0 Orang	0,00	0 Orang	0,00	0,00	0,00	0 Orang	0,00	0,00	0,00	DINAS KESEHATAN	
			Jumlah Penderita Diabetes Melitus yang Mendapatkan Pelayanan Kesehatan Sesuai Standar PUSKESMAS SITIARJO	0 Orang	0,00	0 Orang	0,00	0 Orang	0,00	0 Orang	0,00	0,00	0,00	0 Orang	0,00	0,00	0,00	DINAS KESEHATAN	
			Jumlah Penderita Diabetes Melitus yang Mendapatkan Pelayanan Kesehatan Sesuai Standar PUSKESMAS TAJINAN	0 Orang	0,00	0 Orang	0,00	0 Orang	0,00	0 Orang	0,00	0,00	0,00	0 Orang	0,00	0,00	0,00	DINAS KESEHATAN	
			Jumlah Penderita Diabetes Melitus yang Mendapatkan Pelayanan Kesehatan Sesuai Standar PUSKESMAS TIRTOYUDO	0 Orang	0,00	0 Orang	0,00	0 Orang	0,00	0 Orang	0,00	0,00	0,00	0 Orang	0,00	0,00	0,00	DINAS KESEHATAN	
			Jumlah Penderita Diabetes Melitus yang Mendapatkan Pelayanan Kesehatan Sesuai Standar PUSKESMAS TUMPANG	0 Orang	0,00	0 Orang	0,00	0 Orang	0,00	0 Orang	0,00	0,00	0,00	0 Orang	0,00	0,00	0,00	DINAS KESEHATAN	
			Jumlah Penderita Diabetes Melitus yang Mendapatkan Pelayanan Kesehatan Sesuai Standar PUSKESMAS TUREN	0 Orang	0,00	0 Orang	0,00	0 Orang	0,00	0 Orang	0,00	0,00	0,00	0 Orang	0,00	0,00	0,00	DINAS KESEHATAN	
			Jumlah Penderita Diabetes Melitus yang Mendapatkan Pelayanan Kesehatan Sesuai Standar PUSKESMAS WAGIR	0 Orang	0,00	0 Orang	0,00	0 Orang	0,00	0 Orang	0,00	0,00	0,00	0 Orang	0,00	0,00	0,00	DINAS KESEHATAN	
			Jumlah Penderita Diabetes Melitus yang Mendapatkan Pelayanan Kesehatan Sesuai Standar PUSKESMAS WAJAK	0 Orang	0,00	0 Orang	0,00	0 Orang	0,00	0 Orang	0,00	0,00	0,00	0 Orang	0,00	0,00	0,00	DINAS KESEHATAN	
			Jumlah Penderita Diabetes Melitus yang Mendapatkan Pelayanan Kesehatan Sesuai Standar USKESMAS WONOKERTO	0 Orang	0,00	0 Orang	0,00	0 Orang	0,00	0 Orang	0,00	0,00	0,00	0 Orang	0,00	0,00	0,00	DINAS KESEHATAN	

No	Kode	Urusan/ Bidang Urusan Pemerintahan Daerah dan Program/ Kegiatan/ Sub Kegiatan	Indikator Kinerja Program (outcome)/ Kegiatan (output)/ Sub Kegiatan	Target Rpjmd PD pada Tahun 2026 (akhir periode Rpjmd PD)		Realisasi Capaian Kinerja RKPD s/d Tahun 2024		Target kinerja dan anggaran Rkpd PD Tahun Berjalan yang dievaluasi (Tahun 2025)		Realisasi Capaian Kinerja dan Anggaran RKPD yang dievaluasi (Tahun 2025)		Tingkat Capaian Kinerja dan Realisasi Anggaran RKPD (%)		Realisasi Kinerja dan Anggaran RKPD s/d Tahun 2025		Tingkat Capaian Kinerja dan Realisasi Anggaran RPJMD s/d Tahun 2025 (%)		Perangkat Daerah Penanggung Jawab	Ket.
1	2	3	4	5		6		7		8		9 = 8/7 x 100%		10 = 6 + 8		11 = 10/5 x 100%		12	13
				K	Rp	K	Rp	K	Rp	K	Rp	K	Rp	K	Rp	K	Rp		
			Jumlah Penderita Diabetes Melitus yang Mendapatkan Pelayanan Kesehatan Sesuai Standar USKESMAS WONOSARI	0 Orang	0,00	0 Orang	0,00	0 Orang	0,00	0 Orang	0,00	0,00	0,00	0 Orang	0,00	0,00	0,00	DINAS KESEHATAN	
	1.02.02.2.02.10	Pengelolaan Pelayanan Kesehatan Orang dengan Gangguan Jiwa Berat	Jumlah Orang yang Mendapatkan Pelayanan Kesehatan Orang dengan Gangguan Jiwa Berat Sesuai Standar	19900 Orang	6.152.331.400,00	9501 Orang	782.696.700,00	5234 Orang	948.854.500,00	5161 Orang	748.512.800,00	98,61	78,89	14662 Orang	1.531.209.500,00	73,68	24,89	DINAS KESEHATAN	
			Presentase Warga Negara dengan gangguan jiwa berat yang mendapatkan layanan kesehatan	100 persen	6.152.331.400,00	100 persen	99.739.500,00	0 persen	0,00	0 persen	0,00	0,00	0,00	100 persen	99.739.500,00	100,00	1,62	DINAS KESEHATAN	
			Presentase Warga Negara dengan gangguan jiwa berat yang mendapatkan layanan kesehatan PUSKESMAS AMPELGADING	0 Persen	0,00	0 Persen	0,00	0 Persen	0,00	0 Persen	0,00	0,00	0,00	0 Persen	0,00	0,00	0,00	DINAS KESEHATAN	
			Presentase Warga Negara dengan gangguan jiwa berat yang mendapatkan layanan kesehatan PUSKESMAS ARDIMULYO	0 Persen	0,00	0 Persen	0,00	0 Persen	0,00	0 Persen	0,00	0,00	0,00	0 Persen	0,00	0,00	0,00	DINAS KESEHATAN	
			Presentase Warga Negara dengan gangguan jiwa berat yang mendapatkan layanan kesehatan PUSKESMAS BANTUR	0 Persen	0,00	100 Persen	11.250.000,00	0 Persen	0,00	0 Persen	0,00	0,00	0,00	100 Persen	11.250.000,00	0,00	0,00	DINAS KESEHATAN	
			Presentase Warga Negara dengan gangguan jiwa berat yang mendapatkan layanan kesehatan PUSKESMAS BULULAWANG	0 Persen	0,00	0 Persen	6.000.000,00	0 Persen	0,00	0 Persen	0,00	0,00	0,00	0 Persen	6.000.000,00	0,00	0,00	DINAS KESEHATAN	
			Presentase Warga Negara dengan gangguan jiwa berat yang mendapatkan layanan kesehatan PUSKESMAS DAMPIT	0 Persen	0,00	0 Persen	0,00	0 Persen	0,00	0 Persen	0,00	0,00	0,00	0 Persen	0,00	0,00	0,00	DINAS KESEHATAN	
			Presentase Warga Negara dengan gangguan jiwa berat yang mendapatkan layanan kesehatan PUSKESMAS DAU	0 Persen	0,00	100 Persen	5.481.000,00	0 Persen	0,00	0 Persen	0,00	0,00	0,00	100 Persen	5.481.000,00	0,00	0,00	DINAS KESEHATAN	
			Presentase Warga Negara dengan gangguan jiwa berat yang mendapatkan layanan kesehatan PUSKESMAS DONOMULYO	0 Persen	0,00	100 Persen	1.500.000,00	0 Persen	0,00	0 Persen	0,00	0,00	0,00	100 Persen	1.500.000,00	0,00	0,00	DINAS KESEHATAN	
			Presentase Warga Negara dengan gangguan jiwa berat yang mendapatkan layanan kesehatan PUSKESMAS GEDANGAN	0 Persen	0,00	100 Persen	12.600.000,00	0 Persen	0,00	0 Persen	0,00	0,00	0,00	100 Persen	12.600.000,00	0,00	0,00	DINAS KESEHATAN	
			Presentase Warga Negara dengan gangguan jiwa berat yang mendapatkan layanan kesehatan PUSKESMAS GONDANGLEGI	0 Persen	0,00	100 Persen	2.400.000,00	0 Persen	0,00	0 Persen	0,00	0,00	0,00	100 Persen	2.400.000,00	0,00	0,00	DINAS KESEHATAN	
			Presentase Warga Negara dengan gangguan jiwa berat yang mendapatkan layanan kesehatan PUSKESMAS JABUNG	0 Persen	0,00	100 Persen	1.350.000,00	0 Persen	0,00	0 Persen	0,00	0,00	0,00	100 Persen	1.350.000,00	0,00	0,00	DINAS KESEHATAN	
			Presentase Warga Negara dengan gangguan jiwa berat yang mendapatkan layanan kesehatan PUSKESMAS KALIBARE	0 Persen	0,00	65 Persen	12.500.000,00	0 Persen	0,00	0 Persen	0,00	0,00	0,00	65 Persen	12.500.000,00	0,00	0,00	DINAS KESEHATAN	
			Presentase Warga Negara dengan gangguan jiwa berat yang mendapatkan layanan kesehatan PUSKESMAS KASEMBON	0 Persen	0,00	100 Persen	3.600.000,00	0 Persen	0,00	0 Persen	0,00	0,00	0,00	100 Persen	3.600.000,00	0,00	0,00	DINAS KESEHATAN	
			Presentase Warga Negara dengan gangguan jiwa berat yang mendapatkan layanan kesehatan PUSKESMAS KEPANJEN	0 Persen	0,00	100 Persen	13.350.000,00	0 Persen	0,00	0 Persen	0,00	0,00	0,00	100 Persen	13.350.000,00	0,00	0,00	DINAS KESEHATAN	
			Presentase Warga Negara dengan gangguan jiwa berat yang mendapatkan layanan kesehatan PUSKESMAS KETAWANG	0 Persen	0,00	100 Persen	1.200.000,00	0 Persen	0,00	0 Persen	0,00	0,00	0,00	100 Persen	1.200.000,00	0,00	0,00	DINAS KESEHATAN	
			Presentase Warga Negara dengan gangguan jiwa berat yang mendapatkan layanan kesehatan PUSKESMAS KROMENGAN	0 Persen	0,00	90 Persen	7.186.800,00	0 Persen	0,00	0 Persen	0,00	0,00	0,00	90 Persen	7.186.800,00	0,00	0,00	DINAS KESEHATAN	
			Presentase Warga Negara dengan gangguan jiwa berat yang mendapatkan layanan kesehatan PUSKESMAS LAWANG	0 Persen	0,00	100 Persen	1.000.000,00	0 Persen	0,00	0 Persen	0,00	0,00	0,00	100 Persen	1.000.000,00	0,00	0,00	DINAS KESEHATAN	
			Presentase Warga Negara dengan gangguan jiwa berat yang mendapatkan layanan kesehatan PUSKESMAS NGAJUM	0 Persen	0,00	0 Persen	0,00	0 Persen	0,00	0 Persen	0,00	0,00	0,00	0 Persen	0,00	0,00	0,00	DINAS KESEHATAN	
			Presentase Warga Negara dengan gangguan jiwa berat yang mendapatkan layanan kesehatan PUSKESMAS NGANTANG	0 Persen	0,00	100 Persen	17.400.000,00	0 Persen	0,00	0 Persen	0,00	0,00	0,00	100 Persen	17.400.000,00	0,00	0,00	DINAS KESEHATAN	

No	Kode	Urusan/ Bidang Urusan Pemerintahan Daerah dan Program/ Kegiatan/ Sub Kegiatan	Indikator Kinerja Program (outcome)/ Kegiatan (output)/ Sub Kegiatan	Target Rpjmd PD pada Tahun 2026 (akhir periode Rpjmd PD)		Realisasi Capaian Kinerja RKPD s/d Tahun 2024		Target kinerja dan anggaran Rkpd PD Tahun Berjalan yang dievaluasi (Tahun 2025)		Realisasi Capaian Kinerja dan Anggaran RKPD yang dievaluasi (Tahun 2025)		Tingkat Capaian Kinerja dan Realisasi Anggaran RKPD (%)		Realisasi Kinerja dan Anggaran RKPD s/d Tahun 2025		Tingkat Capaian Kinerja dan Realisasi Anggaran RPJMD s/d Tahun 2025 (%)		Perangkat Daerah Penanggung Jawab	Ket.
1	2	3	4	5		6		7		8		9 = 8/7 x 100%		10 = 6 + 8		11 = 10/5 x 100%		12	13
				K	Rp	K	Rp	K	Rp	K	Rp	K	Rp	K	Rp	K	Rp		
			Presentase Warga Negara dengan gangguan jiwa berat yang mendapatkan layanan kesehatan PUSKESMAS PAGAK	0 Persen	0,00	100 Persen	1.200.000,00	0 Persen	0,00	0 Persen	0,00	0,00	0,00	100 Persen	1.200.000,00	0,00	0,00	DINAS KESEHATAN	
			Presentase Warga Negara dengan gangguan jiwa berat yang mendapatkan layanan kesehatan PUSKESMAS PAGELARAN	0 Persen	0,00	0 Persen	0,00	0 Persen	0,00	0 Persen	0,00	0,00	0,00	0 Persen	0,00	0,00	0,00	DINAS KESEHATAN	
			Presentase Warga Negara dengan gangguan jiwa berat yang mendapatkan layanan kesehatan PUSKESMAS PAKIS	0 Persen	0,00	100 Persen	8.100.000,00	0 Persen	0,00	0 Persen	0,00	0,00	0,00	100 Persen	8.100.000,00	0,00	0,00	DINAS KESEHATAN	
			Presentase Warga Negara dengan gangguan jiwa berat yang mendapatkan layanan kesehatan PUSKESMAS PAKISAJI	0 Persen	0,00	100 Persen	10.800.000,00	0 Persen	0,00	0 Persen	0,00	0,00	0,00	100 Persen	10.800.000,00	0,00	0,00	DINAS KESEHATAN	
			Presentase Warga Negara dengan gangguan jiwa berat yang mendapatkan layanan kesehatan PUSKESMAS PAMOTAN	0 Persen	0,00	100 Persen	5.400.000,00	0 Persen	0,00	0 Persen	0,00	0,00	0,00	100 Persen	5.400.000,00	0,00	0,00	DINAS KESEHATAN	
			Presentase Warga Negara dengan gangguan jiwa berat yang mendapatkan layanan kesehatan PUSKESMAS PONCOKUSUMO	0 Persen	0,00	100 Persen	3.825.000,00	0 Persen	0,00	0 Persen	0,00	0,00	0,00	100 Persen	3.825.000,00	0,00	0,00	DINAS KESEHATAN	
			Presentase Warga Negara dengan gangguan jiwa berat yang mendapatkan layanan kesehatan PUSKESMAS PUJON	0 Persen	0,00	15.33 Persen	1.150.000,00	0 Persen	0,00	0 Persen	0,00	0,00	0,00	15.33 Persen	1.150.000,00	0,00	0,00	DINAS KESEHATAN	
			Presentase Warga Negara dengan gangguan jiwa berat yang mendapatkan layanan kesehatan PUSKESMAS SUMBERMANJING KULON	0 Persen	0,00	0 Persen	0,00	0 Persen	0,00	0 Persen	0,00	0,00	0,00	0 Persen	0,00	0,00	0,00	DINAS KESEHATAN	
			Presentase Warga Negara dengan gangguan jiwa berat yang mendapatkan layanan kesehatan PUSKESMAS SUMBERMANJING WETAN	0 Persen	0,00	100 Persen	11.130.000,00	0 Persen	0,00	0 Persen	0,00	0,00	0,00	100 Persen	11.130.000,00	0,00	0,00	DINAS KESEHATAN	
			Presentase Warga Negara dengan gangguan jiwa berat yang mendapatkan layanan kesehatan PUSKESMAS SUMBERPUCUNG	0 persen	0,00	100 persen	1.800.000,00	0 persen	0,00	0 persen	0,00	0,00	0,00	100 persen	1.800.000,00	0,00	0,00	DINAS KESEHATAN	
			Presentase Warga Negara dengan gangguan jiwa berat yang mendapatkan layanan kesehatan PUSKESMAS SINGOSARI	0 persen	0,00	100 persen	13.500.000,00	0 persen	0,00	0 persen	0,00	0,00	0,00	100 persen	13.500.000,00	0,00	0,00	DINAS KESEHATAN	
			Presentase Warga Negara dengan gangguan jiwa berat yang mendapatkan layanan kesehatan PUSKESMAS SITIARJO	0 Persen	0,00	100 Persen	900.000,00	0 Persen	0,00	0 Persen	0,00	0,00	0,00	100 Persen	900.000,00	0,00	0,00	DINAS KESEHATAN	
			Presentase Warga Negara dengan gangguan jiwa berat yang mendapatkan layanan kesehatan PUSKESMAS TALUNAN	0 Persen	0,00	100 Persen	2.100.000,00	0 Persen	0,00	0 Persen	0,00	0,00	0,00	100 Persen	2.100.000,00	0,00	0,00	DINAS KESEHATAN	
			Presentase Warga Negara dengan gangguan jiwa berat yang mendapatkan layanan kesehatan PUSKESMAS TIRTOYUDO	0 persen	0,00	100 persen	8.450.000,00	0 persen	0,00	0 persen	0,00	0,00	0,00	100 persen	8.450.000,00	0,00	0,00	DINAS KESEHATAN	
			Presentase Warga Negara dengan gangguan jiwa berat yang mendapatkan layanan kesehatan PUSKESMAS TUMPANG	0 Persen	0,00	0 Persen	0,00	0 Persen	0,00	0 Persen	0,00	0,00	0,00	0 Persen	0,00	0,00	0,00	DINAS KESEHATAN	
			Presentase Warga Negara dengan gangguan jiwa berat yang mendapatkan layanan kesehatan PUSKESMAS TUREN	0 Persen	0,00	100 Persen	4.695.000,00	0 Persen	0,00	0 Persen	0,00	0,00	0,00	100 Persen	4.695.000,00	0,00	0,00	DINAS KESEHATAN	
			Presentase Warga Negara dengan gangguan jiwa berat yang mendapatkan layanan kesehatan PUSKESMAS WAGIR	0 Persen	0,00	0 Persen	0,00	0 Persen	0,00	0 Persen	0,00	0,00	0,00	0 Persen	0,00	0,00	0,00	DINAS KESEHATAN	
			Presentase Warga Negara dengan gangguan jiwa berat yang mendapatkan layanan kesehatan PUSKESMAS WAJAK	0 Persen	0,00	100 Persen	12.167.000,00	0 Persen	0,00	0 Persen	0,00	0,00	0,00	100 Persen	12.167.000,00	0,00	0,00	DINAS KESEHATAN	
			Presentase Warga Negara dengan gangguan jiwa berat yang mendapatkan layanan kesehatan PUSKESMAS WONOKERTO	0 Persen	0,00	100 Persen	7.575.000,00	0 Persen	0,00	0 Persen	0,00	0,00	0,00	100 Persen	7.575.000,00	0,00	0,00	DINAS KESEHATAN	
			Presentase Warga Negara dengan gangguan jiwa berat yang mendapatkan layanan kesehatan PUSKESMAS WONOSARI	0 Persen	0,00	91 Persen	8.140.000,00	0 Persen	0,00	0 Persen	0,00	0,00	0,00	91 Persen	8.140.000,00	0,00	0,00	DINAS KESEHATAN	
			Jumlah Orang yang Mendapatkan Pelayanan Kesehatan Orang dengan Gangguan Jiwa Berat Sesuai Standar PUSKESMAS AMPELGADING	0 Orang	0,00	0 Orang	0,00	0 Orang	0,00	0 Orang	0,00	0,00	0,00	0 Orang	0,00	0,00	0,00	DINAS KESEHATAN	

No	Kode	Urusan/ Bidang Urusan Pemerintahan Daerah dan Program/ Kegiatan/ Sub Kegiatan	Indikator Kinerja Program (outcome)/ Kegiatan (output)/ Sub Kegiatan	Target Rpjmd PD pada Tahun 2026 (akhir periode Rpjmd PD)		Realisasi Capaian Kinerja RKPD s/d Tahun 2024		Target kinerja dan anggaran Rkpd PD Tahun Berjalan yang dievaluasi (Tahun 2025)		Realisasi Capaian Kinerja dan Anggaran RKPD yang dievaluasi (Tahun 2025)		Tingkat Capaian Kinerja dan Realisasi Anggaran RKPD (%)		Realisasi Kinerja dan Anggaran RKPD s/d Tahun 2025		Tingkat Capaian Kinerja dan Realisasi Anggaran RPJMD s/d Tahun 2025 (%)		Perangkat Daerah Penanggung Jawab	Ket.
1	2	3	4	5		6		7		8		9 = 8/7 x 100%		10 = 6 + 8		11 = 10/5 x 100%		12	13
				K	Rp	K	Rp	K	Rp	K	Rp	K	Rp	K	Rp	K	Rp		
			Jumlah Orang yang Mendapatkan Pelayanan Kesehatan Orang dengan Gangguan Jiwa Berat Sesuai Standar PUSKESMAS ARDIMULYO	0 Orang	0,00	0 Orang	0,00	0 Orang	0,00	0 Orang	0,00	0,00	0,00	0 Orang	0,00	0,00	0,00	DINAS KESEHATAN	
			Jumlah Orang yang Mendapatkan Pelayanan Kesehatan Orang dengan Gangguan Jiwa Berat Sesuai Standar PUSKESMAS BANTUR	0 Orang	0,00	0 Orang	0,00	0 Orang	0,00	0 Orang	0,00	0,00	0,00	0 Orang	0,00	0,00	0,00	DINAS KESEHATAN	
			Jumlah Orang yang Mendapatkan Pelayanan Kesehatan Orang dengan Gangguan Jiwa Berat Sesuai Standar PUSKESMAS BULULAWANG	0 Orang	0,00	0 Orang	0,00	0 Orang	0,00	0 Orang	0,00	0,00	0,00	0 Orang	0,00	0,00	0,00	DINAS KESEHATAN	
			Jumlah Orang yang Mendapatkan Pelayanan Kesehatan Orang dengan Gangguan Jiwa Berat Sesuai Standar PUSKESMAS DAMPIT	0 Orang	0,00	0 Orang	0,00	0 Orang	0,00	0 Orang	0,00	0,00	0,00	0 Orang	0,00	0,00	0,00	DINAS KESEHATAN	
			Jumlah Orang yang Mendapatkan Pelayanan Kesehatan Orang dengan Gangguan Jiwa Berat Sesuai Standar PUSKESMAS DAU	0 Orang	0,00	0 Orang	0,00	0 Orang	0,00	0 Orang	0,00	0,00	0,00	0 Orang	0,00	0,00	0,00	DINAS KESEHATAN	
			Jumlah Orang yang Mendapatkan Pelayanan Kesehatan Orang dengan Gangguan Jiwa Berat Sesuai Standar PUSKESMAS DONOMULYO	0 Orang	0,00	0 Orang	0,00	0 Orang	0,00	0 Orang	0,00	0,00	0,00	0 Orang	0,00	0,00	0,00	DINAS KESEHATAN	
			Jumlah Orang yang Mendapatkan Pelayanan Kesehatan Orang dengan Gangguan Jiwa Berat Sesuai Standar PUSKESMAS GEDANGAN	0 Orang	0,00	0 Orang	0,00	0 Orang	0,00	0 Orang	0,00	0,00	0,00	0 Orang	0,00	0,00	0,00	DINAS KESEHATAN	
			Jumlah Orang yang Mendapatkan Pelayanan Kesehatan Orang dengan Gangguan Jiwa Berat Sesuai Standar PUSKESMAS GONDANGLEGI	0 Orang	0,00	0 Orang	0,00	0 Orang	0,00	0 Orang	0,00	0,00	0,00	0 Orang	0,00	0,00	0,00	DINAS KESEHATAN	
			Jumlah Orang yang Mendapatkan Pelayanan Kesehatan Orang dengan Gangguan Jiwa Berat Sesuai Standar PUSKESMAS JABUNG	0 Orang	0,00	0 Orang	0,00	0 Orang	0,00	0 Orang	0,00	0,00	0,00	0 Orang	0,00	0,00	0,00	DINAS KESEHATAN	
			Jumlah Orang yang Mendapatkan Pelayanan Kesehatan Orang dengan Gangguan Jiwa Berat Sesuai Standar PUSKESMAS KALIPARE	0 Orang	0,00	0 Orang	0,00	0 Orang	0,00	0 Orang	0,00	0,00	0,00	0 Orang	0,00	0,00	0,00	DINAS KESEHATAN	
			Jumlah Orang yang Mendapatkan Pelayanan Kesehatan Orang dengan Gangguan Jiwa Berat Sesuai Standar PUSKESMAS KARANGPLOSO	0 Orang	0,00	0 Orang	0,00	0 Orang	0,00	0 Orang	0,00	0,00	0,00	0 Orang	0,00	0,00	0,00	DINAS KESEHATAN	
			Jumlah Orang yang Mendapatkan Pelayanan Kesehatan Orang dengan Gangguan Jiwa Berat Sesuai Standar PUSKESMAS KASEMBON	0 Orang	0,00	0 Orang	0,00	0 Orang	0,00	0 Orang	0,00	0,00	0,00	0 Orang	0,00	0,00	0,00	DINAS KESEHATAN	
			Jumlah Orang yang Mendapatkan Pelayanan Kesehatan Orang dengan Gangguan Jiwa Berat Sesuai Standar PUSKESMAS KEPANJEN	0 Orang	0,00	0 Orang	0,00	0 Orang	0,00	0 Orang	0,00	0,00	0,00	0 Orang	0,00	0,00	0,00	DINAS KESEHATAN	
			Jumlah Orang yang Mendapatkan Pelayanan Kesehatan Orang dengan Gangguan Jiwa Berat Sesuai Standar PUSKESMAS KETAWANG	0 Orang	0,00	0 Orang	0,00	0 Orang	0,00	0 Orang	0,00	0,00	0,00	0 Orang	0,00	0,00	0,00	DINAS KESEHATAN	
			Jumlah Orang yang Mendapatkan Pelayanan Kesehatan Orang dengan Gangguan Jiwa Berat Sesuai Standar PUSKESMAS KROMENGAN	0 Orang	0,00	0 Orang	0,00	0 Orang	0,00	0 Orang	0,00	0,00	0,00	0 Orang	0,00	0,00	0,00	DINAS KESEHATAN	
			Jumlah Orang yang Mendapatkan Pelayanan Kesehatan Orang dengan Gangguan Jiwa Berat Sesuai Standar PUSKESMAS LAWANG	0 Orang	0,00	0 Orang	0,00	0 Orang	0,00	0 Orang	0,00	0,00	0,00	0 Orang	0,00	0,00	0,00	DINAS KESEHATAN	
			Jumlah Orang yang Mendapatkan Pelayanan Kesehatan Orang dengan Gangguan Jiwa Berat Sesuai Standar PUSKESMAS NGAJUM	0 Orang	0,00	0 Orang	0,00	0 Orang	0,00	0 Orang	0,00	0,00	0,00	0 Orang	0,00	0,00	0,00	DINAS KESEHATAN	
			Jumlah Orang yang Mendapatkan Pelayanan Kesehatan Orang dengan Gangguan Jiwa Berat Sesuai Standar PUSKESMAS NGANTANG	0 Orang	0,00	0 Orang	0,00	0 Orang	0,00	0 Orang	0,00	0,00	0,00	0 Orang	0,00	0,00	0,00	DINAS KESEHATAN	
			Jumlah Orang yang Mendapatkan Pelayanan Kesehatan Orang dengan Gangguan Jiwa Berat Sesuai Standar PUSKESMAS PAGAK	0 Dokumen	0,00	0 Dokumen	0,00	0 Dokumen	0,00	0 Dokumen	0,00	0,00	0,00	0 Dokumen	0,00	0,00	0,00	DINAS KESEHATAN	
			Jumlah Orang yang Mendapatkan Pelayanan Kesehatan Orang dengan Gangguan Jiwa Berat Sesuai Standar PUSKESMAS PAGELARAN	0 Dokumen	0,00	0 Dokumen	0,00	0 Dokumen	0,00	0 Dokumen	0,00	0,00	0,00	0 Dokumen	0,00	0,00	0,00	DINAS KESEHATAN	
			Jumlah Orang yang Mendapatkan Pelayanan Kesehatan Orang dengan Gangguan Jiwa Berat Sesuai Standar PUSKESMAS PAKIS	0 Dokumen	0,00	0 Dokumen	0,00	0 Dokumen	0,00	0 Dokumen	0,00	0,00	0,00	0 Dokumen	0,00	0,00	0,00	DINAS KESEHATAN	
			Jumlah Orang yang Mendapatkan Pelayanan Kesehatan Orang dengan Gangguan Jiwa Berat Sesuai Standar PUSKESMAS PAKISAJI	0 Dokumen	0,00	0 Dokumen	0,00	0 Dokumen	0,00	0 Dokumen	0,00	0,00	0,00	0 Dokumen	0,00	0,00	0,00	DINAS KESEHATAN	

No	Kode	Urusan/ Bidang Urusan Pemerintahan Daerah dan Program/ Kegiatan/ Sub Kegiatan	Indikator Kinerja Program (outcome)/ Kegiatan (output)/ Sub Kegiatan	Target Rpjmd PD pada Tahun 2026 (akhir periode Rpjmd PD)		Realisasi Capaian Kinerja RKPD s/d Tahun 2024		Target kinerja dan anggaran Rkpd PD Tahun Berjalan yang dievaluasi (Tahun 2025)		Realisasi Capaian Kinerja dan Anggaran RKPD yang dievaluasi (Tahun 2025)		Tingkat Capaian Kinerja dan Realisasi Anggaran RKPD (%)		Realisasi Kinerja dan Anggaran RKPD s/d Tahun 2025		Tingkat Capaian Kinerja dan Realisasi Anggaran RPJMD s/d Tahun 2025 (%)		Perangkat Daerah Penanggung Jawab	Ket.
1	2	3	4	5		6		7		8		9 = 8/7 x 100%		10 = 6 + 8		11 = 10/5 x 100%		12	13
				K	Rp	K	Rp	K	Rp	K	Rp	K	Rp	K	Rp	K	Rp		
			Jumlah Orang yang Mendapatkan Pelayanan Kesehatan Orang dengan Gangguan Jiwa Berat Sesuai Standar PUSKESMAS PAMOTAN	0 Orang	0,00	0 Orang	0,00	0 Orang	0,00	0 Orang	0,00	0,00	0,00	0 Orang	0,00	0,00	0,00	DINAS KESEHATAN	
			Jumlah Orang yang Mendapatkan Pelayanan Kesehatan Orang dengan Gangguan Jiwa Berat Sesuai Standar PUSKESMAS PONCOKUSUMO	0 Orang	0,00	0 Orang	0,00	0 Orang	0,00	0 Orang	0,00	0,00	0,00	0 Orang	0,00	0,00	0,00	DINAS KESEHATAN	
			Jumlah Orang yang Mendapatkan Pelayanan Kesehatan Orang dengan Gangguan Jiwa Berat Sesuai Standar PUSKESMAS PLUJON	0 Orang	0,00	0 Orang	0,00	0 Orang	0,00	0 Orang	0,00	0,00	0,00	0 Orang	0,00	0,00	0,00	DINAS KESEHATAN	
			Jumlah Orang yang Mendapatkan Pelayanan Kesehatan Orang dengan Gangguan Jiwa Berat Sesuai Standar PUSKESMAS SUMBERMANJING KULON	0 Orang	0,00	0 Orang	0,00	0 Orang	0,00	0 Orang	0,00	0,00	0,00	0 Orang	0,00	0,00	0,00	DINAS KESEHATAN	
			Jumlah Orang yang Mendapatkan Pelayanan Kesehatan Orang dengan Gangguan Jiwa Berat Sesuai Standar PUSKESMAS SUMBERMANJING WETAN	0 Dokumen	0,00	0 Dokumen	0,00	0 Dokumen	0,00	0 Dokumen	0,00	0,00	0,00	0 Dokumen	0,00	0,00	0,00	DINAS KESEHATAN	
			Jumlah Orang yang Mendapatkan Pelayanan Kesehatan Orang dengan Gangguan Jiwa Berat Sesuai Standar PUSKESMAS SUMBERPUCUNG	0 Orang	0,00	0 Orang	0,00	0 Orang	0,00	0 Orang	0,00	0,00	0,00	0 Orang	0,00	0,00	0,00	DINAS KESEHATAN	
			Jumlah Orang yang Mendapatkan Pelayanan Kesehatan Orang dengan Gangguan Jiwa Berat Sesuai Standar PUSKESMAS SIMOSARI	0 Orang	0,00	0 Orang	0,00	0 Orang	0,00	0 Orang	0,00	0,00	0,00	0 Orang	0,00	0,00	0,00	DINAS KESEHATAN	
			Jumlah Orang yang Mendapatkan Pelayanan Kesehatan Orang dengan Gangguan Jiwa Berat Sesuai Standar PUSKESMAS SITIARJO	0 Orang	0,00	0 Orang	0,00	0 Orang	0,00	0 Orang	0,00	0,00	0,00	0 Orang	0,00	0,00	0,00	DINAS KESEHATAN	
			Jumlah Orang yang Mendapatkan Pelayanan Kesehatan Orang dengan Gangguan Jiwa Berat Sesuai Standar PUSKESMAS TAJINAN	0 Orang	0,00	0 Orang	0,00	0 Orang	0,00	0 Orang	0,00	0,00	0,00	0 Orang	0,00	0,00	0,00	DINAS KESEHATAN	
			Jumlah Orang yang Mendapatkan Pelayanan Kesehatan Orang dengan Gangguan Jiwa Berat Sesuai Standar PUSKESMAS TIRTOYUDO	0 Orang	0,00	0 Orang	0,00	0 Orang	0,00	0 Orang	0,00	0,00	0,00	0 Orang	0,00	0,00	0,00	DINAS KESEHATAN	
			Jumlah Orang yang Mendapatkan Pelayanan Kesehatan Orang dengan Gangguan Jiwa Berat Sesuai Standar PUSKESMAS TUMPANG	0 Orang	0,00	0 Orang	0,00	0 Orang	0,00	0 Orang	0,00	0,00	0,00	0 Orang	0,00	0,00	0,00	DINAS KESEHATAN	
			Jumlah Orang yang Mendapatkan Pelayanan Kesehatan Orang dengan Gangguan Jiwa Berat Sesuai Standar PUSKESMAS TUREN	0 Orang	0,00	0 Orang	0,00	0 Orang	0,00	0 Orang	0,00	0,00	0,00	0 Orang	0,00	0,00	0,00	DINAS KESEHATAN	
			Jumlah Orang yang Mendapatkan Pelayanan Kesehatan Orang dengan Gangguan Jiwa Berat Sesuai Standar PUSKESMAS WAGIR	0 Orang	0,00	0 Orang	0,00	0 Orang	0,00	0 Orang	0,00	0,00	0,00	0 Orang	0,00	0,00	0,00	DINAS KESEHATAN	
			Jumlah Orang yang Mendapatkan Pelayanan Kesehatan Orang dengan Gangguan Jiwa Berat Sesuai Standar PUSKESMAS WALAK	0 Orang	0,00	0 Orang	0,00	0 Orang	0,00	0 Orang	0,00	0,00	0,00	0 Orang	0,00	0,00	0,00	DINAS KESEHATAN	
			Jumlah Orang yang Mendapatkan Pelayanan Kesehatan Orang dengan Gangguan Jiwa Berat Sesuai Standar PUSKESMAS WONOKERTO	0 Orang	0,00	0 Orang	0,00	0 Orang	0,00	0 Orang	0,00	0,00	0,00	0 Orang	0,00	0,00	0,00	DINAS KESEHATAN	
			Jumlah Orang yang Mendapatkan Pelayanan Kesehatan Orang dengan Gangguan Jiwa Berat Sesuai Standar PUSKESMAS WONOSARI	0 Orang	0,00	0 Orang	0,00	0 Orang	0,00	0 Orang	0,00	0,00	0,00	0 Orang	0,00	0,00	0,00	DINAS KESEHATAN	
	1.02.02.2.02.11	Pengelolaan Pelayanan Kesehatan Orang Terduga Tuberkulosis	Jumlah Orang Terduga Menderita Tuberkulosis yang Mendapatkan Pelayanan Sesuai Standar	82878 Orang	32.272.889.544,00	24953 Orang	6.214.338.125,00	23211 Orang	1.030.375.000,00	23211 Orang	901.644.856,00	100,00	87,51	48164 Orang	7.115.982.981,00	58,11	22,05	DINAS KESEHATAN	
			Presentase Warga Negara dengan tuberculosis yang mendapatkan layanan kesehatan	100 persen	32.522.889.544,00	100 persen	283.146.000,00	0 persen	0,00	0 persen	0,00	0,00	0,00	100 persen	283.146.000,00	100,00	0,87	DINAS KESEHATAN	
			Presentase Warga Negara dengan tuberculosis yang mendapatkan layanan kesehatan PUSKESMAS AMPELGADING	0 Persen	0,00	75 Persen	6.750.000,00	0 Persen	0,00	0 Persen	0,00	0,00	0,00	75 Persen	6.750.000,00	0,00	0,00	DINAS KESEHATAN	
			Presentase Warga Negara dengan tuberculosis yang mendapatkan layanan kesehatan PUSKESMAS ARDIMULYO	0 Persen	0,00	100 Persen	27.200.000,00	0 Persen	0,00	0 Persen	0,00	0,00	0,00	100 Persen	27.200.000,00	0,00	0,00	DINAS KESEHATAN	
			Presentase Warga Negara dengan tuberculosis yang mendapatkan layanan kesehatan PUSKESMAS BANTUR	0 Persen	0,00	100 Persen	11.000.000,00	0 Persen	0,00	0 Persen	0,00	0,00	0,00	100 Persen	11.000.000,00	0,00	0,00	DINAS KESEHATAN	
			Presentase Warga Negara dengan tuberculosis yang mendapatkan layanan kesehatan PUSKESMAS BULULAWANG	0 Persen	0,00	100 Persen	21.000.000,00	0 Persen	0,00	0 Persen	0,00	0,00	0,00	100 Persen	21.000.000,00	0,00	0,00	DINAS KESEHATAN	

No	Kode	Urusan/ Bidang Urusan Pemerintahan Daerah dan Program/ Kegiatan/ Sub Kegiatan	Indikator Kinerja Program (outcome)/ Kegiatan (output)/ Sub Kegiatan	Target Rpjmd PD pada Tahun 2026 (akhir periode Rpjmd PD)		Realisasi Capaian Kinerja RKPD s/d Tahun 2024		Target kinerja dan anggaran Rkpd PD Tahun Berjalan yang dievaluasi (Tahun 2025)		Realisasi Capaian Kinerja dan Anggaran RKPD yang dievaluasi (Tahun 2025)		Tingkat Capaian Kinerja dan Realisasi Anggaran RKPD (%)		Realisasi Kinerja dan Anggaran RKPD s/d Tahun 2025		Tingkat Capaian Kinerja dan Realisasi Anggaran RPJMD s/d Tahun 2025 (%)		Perangkat Daerah Penanggung Jawab	Ket.
1	2	3	4	5		6		7		8		9 = 8/7 x 100%		10 = 6 + 8		11 = 10/5 x 100%		12	13
				K	Rp	K	Rp	K	Rp	K	Rp	K	Rp	K	Rp	K	Rp		
			Presentase Warga Negara dengan tuberculosis yang mendapatkan layanan kesehatan PUSKESMAS DAMPIT	0 Persen	0,00	0 Persen	0,00	0 Persen	0,00	0 Persen	0,00	0,00	0,00	0 Persen	0,00	0,00	0,00	DINAS KESEHATAN	
			Presentase Warga Negara dengan tuberculosis yang mendapatkan layanan kesehatan PUSKESMAS DAU	0 Persen	0,00	0 Persen	0,00	0 Persen	0,00	0 Persen	0,00	0,00	0,00	0 Persen	0,00	0,00	0,00	DINAS KESEHATAN	
			Presentase Warga Negara dengan tuberculosis yang mendapatkan layanan kesehatan PUSKESMAS DONOMULYO	0 Persen	0,00	100 Persen	39.034.500,00	0 Persen	0,00	0 Persen	0,00	0,00	0,00	100 Persen	39.034.500,00	0,00	0,00	DINAS KESEHATAN	
			Presentase Warga Negara dengan tuberculosis yang mendapatkan layanan kesehatan PUSKESMAS GEDANGAN	0 Persen	0,00	0 Persen	0,00	0 Persen	0,00	0 Persen	0,00	0,00	0,00	0 Persen	0,00	0,00	0,00	DINAS KESEHATAN	
			Presentase Warga Negara dengan tuberculosis yang mendapatkan layanan kesehatan PUSKESMAS GONDANGLEGI	0 Persen	0,00	100 Persen	24.500.000,00	0 Persen	0,00	0 Persen	0,00	0,00	0,00	100 Persen	24.500.000,00	0,00	0,00	DINAS KESEHATAN	
			Presentase Warga Negara dengan tuberculosis yang mendapatkan layanan kesehatan PUSKESMAS JABUNG	0 Persen	0,00	100 Persen	10.400.000,00	0 Persen	0,00	0 Persen	0,00	0,00	0,00	100 Persen	10.400.000,00	0,00	0,00	DINAS KESEHATAN	
			Presentase Warga Negara dengan tuberculosis yang mendapatkan layanan kesehatan PUSKESMAS KALIPARE	0 Persen	0,00	100 Persen	21.625.000,00	0 Persen	0,00	0 Persen	0,00	0,00	0,00	100 Persen	21.625.000,00	0,00	0,00	DINAS KESEHATAN	
			Presentase Warga Negara dengan tuberculosis yang mendapatkan layanan kesehatan PUSKESMAS KARANGPLOSO	0 Persen	0,00	100 Persen	26.100.000,00	0 Persen	0,00	0 Persen	0,00	0,00	0,00	100 Persen	26.100.000,00	0,00	0,00	DINAS KESEHATAN	
			Presentase Warga Negara dengan tuberculosis yang mendapatkan layanan kesehatan PUSKESMAS KASEMBON	0 Persen	0,00	0 Persen	0,00	0 Persen	0,00	0 Persen	0,00	0,00	0,00	0 Persen	0,00	0,00	0,00	DINAS KESEHATAN	
			Presentase Warga Negara dengan tuberculosis yang mendapatkan layanan kesehatan PUSKESMAS KEPANJEN	0 Persen	0,00	100 Persen	22.800.000,00	0 Persen	0,00	0 Persen	0,00	0,00	0,00	100 Persen	22.800.000,00	0,00	0,00	DINAS KESEHATAN	
			Presentase Warga Negara dengan tuberculosis yang mendapatkan layanan kesehatan PUSKESMAS KETAWANG	0 Persen	0,00	100 Persen	1.800.000,00	0 Persen	0,00	0 Persen	0,00	0,00	0,00	100 Persen	1.800.000,00	0,00	0,00	DINAS KESEHATAN	
			Presentase Warga Negara dengan tuberculosis yang mendapatkan layanan kesehatan PUSKESMAS KROMENGAN	0 Persen	0,00	65 Persen	11.825.000,00	0 Persen	0,00	0 Persen	0,00	0,00	0,00	65 Persen	11.825.000,00	0,00	0,00	DINAS KESEHATAN	
			Presentase Warga Negara dengan tuberculosis yang mendapatkan layanan kesehatan PUSKESMAS LAWANG	0 Persen	0,00	100 Persen	2.500.000,00	0 Persen	0,00	0 Persen	0,00	0,00	0,00	100 Persen	2.500.000,00	0,00	0,00	DINAS KESEHATAN	
			Presentase Warga Negara dengan tuberculosis yang mendapatkan layanan kesehatan PUSKESMAS NGAJUM	0 Persen	0,00	100 Persen	29.250.000,00	0 Persen	0,00	0 Persen	0,00	0,00	0,00	100 Persen	29.250.000,00	0,00	0,00	DINAS KESEHATAN	
			Presentase Warga Negara dengan tuberculosis yang mendapatkan layanan kesehatan PUSKESMAS NGANTANG	0 Persen	0,00	100 Persen	11.115.000,00	0 Persen	0,00	0 Persen	0,00	0,00	0,00	100 Persen	11.115.000,00	0,00	0,00	DINAS KESEHATAN	
			Presentase Warga Negara dengan tuberculosis yang mendapatkan layanan kesehatan PUSKESMAS PAGAK	0 Persen	0,00	100 Persen	2.100.000,00	0 Persen	0,00	0 Persen	0,00	0,00	0,00	100 Persen	2.100.000,00	0,00	0,00	DINAS KESEHATAN	
			Presentase Warga Negara dengan tuberculosis yang mendapatkan layanan kesehatan PUSKESMAS PAGELARAN	0 Persen	0,00	0 Persen	0,00	0 Persen	0,00	0 Persen	0,00	0,00	0,00	0 Persen	0,00	0,00	0,00	DINAS KESEHATAN	
			Presentase Warga Negara dengan tuberculosis yang mendapatkan layanan kesehatan PUSKESMAS PAKIS	0 Persen	0,00	100 Persen	46.900.000,00	0 Persen	0,00	0 Persen	0,00	0,00	0,00	100 Persen	46.900.000,00	0,00	0,00	DINAS KESEHATAN	
			Presentase Warga Negara dengan tuberculosis yang mendapatkan layanan kesehatan PUSKESMAS PAKISAJI	0 Persen	0,00	100 Persen	20.400.000,00	0 Persen	0,00	0 Persen	0,00	0,00	0,00	100 Persen	20.400.000,00	0,00	0,00	DINAS KESEHATAN	
			Presentase Warga Negara dengan tuberculosis yang mendapatkan layanan kesehatan PUSKESMAS PAMOTAN	0 Persen	0,00	100 Persen	3.000.000,00	0 Persen	0,00	0 Persen	0,00	0,00	0,00	100 Persen	3.000.000,00	0,00	0,00	DINAS KESEHATAN	
			Presentase Warga Negara dengan tuberculosis yang mendapatkan layanan kesehatan PUSKESMAS PONCOKUSUMO	0 Persen	0,00	100 Persen	9.000.000,00	0 Persen	0,00	0 Persen	0,00	0,00	0,00	100 Persen	9.000.000,00	0,00	0,00	DINAS KESEHATAN	
			Presentase Warga Negara dengan tuberculosis yang mendapatkan layanan kesehatan PUSKESMAS PUJON	0 Persen	0,00	100 Persen	12.750.000,00	0 Persen	0,00	0 Persen	0,00	0,00	0,00	100 Persen	12.750.000,00	0,00	0,00	DINAS KESEHATAN	

No	Kode	Urusan/ Bidang Urusan Pemerintahan Daerah dan Program/ Kegiatan/ Sub Kegiatan	Indikator Kinerja Program (outcome)/ Kegiatan (output)/ Sub Kegiatan	Target Rpjmd PD pada Tahun 2026 (akhir periode Rpjmd PD)		Realisasi Capaian Kinerja RKPD s/d Tahun 2024		Target kinerja dan anggaran Rkpd PD Tahun Berjalan yang dievaluasi (Tahun 2025)		Realisasi Capaian Kinerja dan Anggaran RKPD yang dievaluasi (Tahun 2025)		Tingkat Capaian Kinerja dan Realisasi Anggaran RKPD (%)		Realisasi Kinerja dan Anggaran RKPD s/d Tahun 2025		Tingkat Capaian Kinerja dan Realisasi Anggaran RPJMD s/d Tahun 2025 (%)		Perangkat Daerah Penanggung Jawab	Ket.
1	2	3	4	5		6		7		8		9 = 8/7 x 100%		10 = 6 + 8		11 = 10/5 x 100%		12	13
				K	Rp	K	Rp	K	Rp	K	Rp	K	Rp	K	Rp	K	Rp		
			Presentase Warga Negara dengan tuberculosis yang mendapatkan layanan kesehatan PUSKESMAS SUMBERMANJING KULON	0 persen	0,00	100 persen	9.490.000,00	0 persen	0,00	0 persen	0,00	0,00	0,00	100 persen	9.490.000,00	0,00	0,00	DINAS KESEHATAN	
			Presentase Warga Negara dengan tuberculosis yang mendapatkan layanan kesehatan PUSKESMAS SUMBERMANJING WETAN	0 persen	0,00	100 persen	13.900.000,00	0 persen	0,00	0 persen	0,00	0,00	0,00	100 persen	13.900.000,00	0,00	0,00	DINAS KESEHATAN	
			Presentase Warga Negara dengan tuberculosis yang mendapatkan layanan kesehatan PUSKESMAS SUMBERPUCUNG	0 persen	0,00	100 persen	12.600.000,00	0 persen	0,00	0 persen	0,00	0,00	0,00	100 persen	12.600.000,00	0,00	0,00	DINAS KESEHATAN	
			Presentase Warga Negara dengan tuberculosis yang mendapatkan layanan kesehatan PUSKESMAS SINGOSARI	0 persen	0,00	100 persen	1.800.000,00	0 persen	0,00	0 persen	0,00	0,00	0,00	100 persen	1.800.000,00	0,00	0,00	DINAS KESEHATAN	
			Presentase Warga Negara dengan tuberculosis yang mendapatkan layanan kesehatan PUSKESMAS SITIARJO	0 Persen	0,00	100 Persen	21.950.000,00	0 Persen	0,00	0 Persen	0,00	0,00	0,00	100 Persen	21.950.000,00	0,00	0,00	DINAS KESEHATAN	
			Presentase Warga Negara dengan tuberculosis yang mendapatkan layanan kesehatan PUSKESMAS TAJINAN	0 persen	0,00	100 persen	1.875.000,00	0 persen	0,00	0 persen	0,00	0,00	0,00	100 persen	1.875.000,00	0,00	0,00	DINAS KESEHATAN	
			Presentase Warga Negara dengan tuberculosis yang mendapatkan layanan kesehatan PUSKESMAS TIRTOYUDO	0 persen	0,00	100 persen	15.600.000,00	0 persen	0,00	0 persen	0,00	0,00	0,00	100 persen	15.600.000,00	0,00	0,00	DINAS KESEHATAN	
			Presentase Warga Negara dengan tuberculosis yang mendapatkan layanan kesehatan PUSKESMAS TUMPANG	0 Persen	0,00	100 Persen	8.600.000,00	0 Persen	0,00	0 Persen	0,00	0,00	0,00	100 Persen	8.600.000,00	0,00	0,00	DINAS KESEHATAN	
			Presentase Warga Negara dengan tuberculosis yang mendapatkan layanan kesehatan PUSKESMAS TUREN	0 Persen	0,00	60.33 Persen	9.050.000,00	0 Persen	0,00	0 Persen	0,00	0,00	0,00	60.33 Persen	9.050.000,00	0,00	0,00	DINAS KESEHATAN	
			Presentase Warga Negara dengan tuberculosis yang mendapatkan layanan kesehatan PUSKESMAS WAGIR	0 Persen	0,00	100 Persen	63.000.000,00	0 Persen	0,00	0 Persen	0,00	0,00	0,00	100 Persen	63.000.000,00	0,00	0,00	DINAS KESEHATAN	
			Presentase Warga Negara dengan tuberculosis yang mendapatkan layanan kesehatan PUSKESMAS WAJAK	0 Persen	0,00	100 Persen	18.750.000,00	0 Persen	0,00	0 Persen	0,00	0,00	0,00	100 Persen	18.750.000,00	0,00	0,00	DINAS KESEHATAN	
			Presentase Warga Negara dengan tuberculosis yang mendapatkan layanan kesehatan PUSKESMAS WONOKERTO	0 Persen	0,00	0 Persen	0,00	0 Persen	0,00	0 Persen	0,00	0,00	0,00	0 Persen	0,00	0,00	0,00	DINAS KESEHATAN	
			Presentase Warga Negara dengan tuberculosis yang mendapatkan layanan kesehatan PUSKESMAS WONOSARI	0 Persen	0,00	38 Persen	9.675.000,00	0 Persen	0,00	0 Persen	0,00	0,00	0,00	38 Persen	9.675.000,00	0,00	0,00	DINAS KESEHATAN	
			Jumlah Orang Terduga Menderita Tuberkulosis yang Mendapatkan Pelayanan Sesuai Standar PUSKESMAS AMPELGADING	0 Orang	0,00	0 Orang	0,00	0 Orang	0,00	0 Orang	0,00	0,00	0,00	0 Orang	0,00	0,00	0,00	DINAS KESEHATAN	
			Jumlah Orang Terduga Menderita Tuberkulosis yang Mendapatkan Pelayanan Sesuai Standar PUSKESMAS DAU	0 Orang	0,00	0 Orang	0,00	0 Orang	0,00	0 Orang	0,00	0,00	0,00	0 Orang	0,00	0,00	0,00	DINAS KESEHATAN	
			Jumlah Orang Terduga Menderita Tuberkulosis yang Mendapatkan Pelayanan Sesuai Standar PUSKESMAS KASEMBON	0 Orang	0,00	0 Orang	0,00	0 Orang	0,00	0 Orang	0,00	0,00	0,00	0 Orang	0,00	0,00	0,00	DINAS KESEHATAN	
			Jumlah Orang Terduga Menderita Tuberkulosis yang Mendapatkan Pelayanan Sesuai Standar PUSKESMAS NGANTANG	0 Orang	0,00	0 Orang	0,00	0 Orang	0,00	0 Orang	0,00	0,00	0,00	0 Orang	0,00	0,00	0,00	DINAS KESEHATAN	
			Jumlah Orang Terduga Menderita Tuberkulosis yang Mendapatkan Pelayanan Sesuai Standar PUSKESMAS ARDIMULYO	0 Orang	0,00	0 Orang	0,00	0 Orang	0,00	0 Orang	0,00	0,00	0,00	0 Orang	0,00	0,00	0,00	DINAS KESEHATAN	
			Jumlah Orang Terduga Menderita Tuberkulosis yang Mendapatkan Pelayanan Sesuai Standar PUSKESMAS BANTUR	0 Orang	0,00	0 Orang	0,00	0 Orang	0,00	0 Orang	0,00	0,00	0,00	0 Orang	0,00	0,00	0,00	DINAS KESEHATAN	
			Jumlah Orang Terduga Menderita Tuberkulosis yang Mendapatkan Pelayanan Sesuai Standar PUSKESMAS BULULAWANG	0 Orang	0,00	0 Orang	0,00	0 Orang	0,00	0 Orang	0,00	0,00	0,00	0 Orang	0,00	0,00	0,00	DINAS KESEHATAN	
			Jumlah Orang Terduga Menderita Tuberkulosis yang Mendapatkan Pelayanan Sesuai Standar PUSKESMAS DAMPIT	0 Orang	0,00	0 Orang	0,00	0 Orang	0,00	0 Orang	0,00	0,00	0,00	0 Orang	0,00	0,00	0,00	DINAS KESEHATAN	
			Jumlah Orang Terduga Menderita Tuberkulosis yang Mendapatkan Pelayanan Sesuai Standar PUSKESMAS DONOMULYO	0 Orang	0,00	0 Orang	0,00	0 Orang	0,00	0 Orang	0,00	0,00	0,00	0 Orang	0,00	0,00	0,00	DINAS KESEHATAN	

No	Kode	Urusan/ Bidang Urusan Pemerintahan Daerah dan Program/ Kegiatan/ Sub Kegiatan	Indikator Kinerja Program (outcome)/ Kegiatan (output)/ Sub Kegiatan	Target Rpjmd PD pada Tahun 2026 (akhir periode Rpjmd PD)		Realisasi Capaian Kinerja RKPD s/d Tahun 2024		Target kinerja dan anggaran Rkpd PD Tahun Berjalan yang dievaluasi (Tahun 2025)		Realisasi Capaian Kinerja dan Anggaran RKPD yang dievaluasi (Tahun 2025)		Tingkat Capaian Kinerja dan Realisasi Anggaran RKPD (%)		Realisasi Kinerja dan Anggaran RKPD s/d Tahun 2025		Tingkat Capaian Kinerja dan Realisasi Anggaran RPJMD s/d Tahun 2025 (%)		Perangkat Daerah Penanggung Jawab	Ket.
1	2	3	4	5		6		7		8		9 = 8/7 x 100%		10 = 6 + 8		11 = 10/5 x 100%		12	13
				K	Rp	K	Rp	K	Rp	K	Rp	K	Rp	K	Rp	K	Rp		
			Jumlah Orang Terduga Menderita Tuberkulosis yang Mendapatkan Pelayanan Sesuai Standar PUSKESMAS GEDANGAN	0 Orang	0,00	0 Orang	0,00	0 Orang	0,00	0 Orang	0,00	0,00	0,00	0 Orang	0,00	0,00	0,00	DINAS KESEHATAN	
			Jumlah Orang Terduga Menderita Tuberkulosis yang Mendapatkan Pelayanan Sesuai Standar PUSKESMAS GONDANGLEGI	0 Orang	0,00	0 Orang	0,00	0 Orang	0,00	0 Orang	0,00	0,00	0,00	0 Orang	0,00	0,00	0,00	DINAS KESEHATAN	
			Jumlah Orang Terduga Menderita Tuberkulosis yang Mendapatkan Pelayanan Sesuai Standar PUSKESMAS JABUNG	0 Orang	0,00	0 Orang	0,00	0 Orang	0,00	0 Orang	0,00	0,00	0,00	0 Orang	0,00	0,00	0,00	DINAS KESEHATAN	
			Jumlah Orang Terduga Menderita Tuberkulosis yang Mendapatkan Pelayanan Sesuai Standar PUSKESMAS KALIPARE	0 Orang	0,00	0 Orang	0,00	0 Orang	0,00	0 Orang	0,00	0,00	0,00	0 Orang	0,00	0,00	0,00	DINAS KESEHATAN	
			Jumlah Orang Terduga Menderita Tuberkulosis yang Mendapatkan Pelayanan Sesuai Standar PUSKESMAS KARANGPLOSO	0 Orang	0,00	0 Orang	0,00	0 Orang	0,00	0 Orang	0,00	0,00	0,00	0 Orang	0,00	0,00	0,00	DINAS KESEHATAN	
			Jumlah Orang Terduga Menderita Tuberkulosis yang Mendapatkan Pelayanan Sesuai Standar PUSKESMAS KEPANJEN	0 Orang	0,00	0 Orang	0,00	0 Orang	0,00	0 Orang	0,00	0,00	0,00	0 Orang	0,00	0,00	0,00	DINAS KESEHATAN	
			Jumlah Orang Terduga Menderita Tuberkulosis yang Mendapatkan Pelayanan Sesuai Standar PUSKESMAS KETAWANG	0 Orang	0,00	0 Orang	0,00	0 Orang	0,00	0 Orang	0,00	0,00	0,00	0 Orang	0,00	0,00	0,00	DINAS KESEHATAN	
			Jumlah Orang Terduga Menderita Tuberkulosis yang Mendapatkan Pelayanan Sesuai Standar PUSKESMAS KROMENGAN	0 Orang	0,00	0 Orang	0,00	0 Orang	0,00	0 Orang	0,00	0,00	0,00	0 Orang	0,00	0,00	0,00	DINAS KESEHATAN	
			Jumlah Orang Terduga Menderita Tuberkulosis yang Mendapatkan Pelayanan Sesuai Standar PUSKESMAS LAWANG	0 Orang	0,00	0 Orang	0,00	0 Orang	0,00	0 Orang	0,00	0,00	0,00	0 Orang	0,00	0,00	0,00	DINAS KESEHATAN	
			Jumlah Orang Terduga Menderita Tuberkulosis yang Mendapatkan Pelayanan Sesuai Standar PUSKESMAS NGAJUM	0 Orang	0,00	0 Orang	0,00	0 Orang	0,00	0 Orang	0,00	0,00	0,00	0 Orang	0,00	0,00	0,00	DINAS KESEHATAN	
			Jumlah Orang Terduga Menderita Tuberkulosis yang Mendapatkan Pelayanan Sesuai Standar PUSKESMAS PAGAK	0 Orang	0,00	0 Orang	0,00	0 Orang	0,00	0 Orang	0,00	0,00	0,00	0 Orang	0,00	0,00	0,00	DINAS KESEHATAN	
			Jumlah Orang Terduga Menderita Tuberkulosis yang Mendapatkan Pelayanan Sesuai Standar PUSKESMAS PAGELARAN	0 Orang	0,00	0 Orang	0,00	0 Orang	0,00	0 Orang	0,00	0,00	0,00	0 Orang	0,00	0,00	0,00	DINAS KESEHATAN	
			Jumlah Orang Terduga Menderita Tuberkulosis yang Mendapatkan Pelayanan Sesuai Standar UPT PUSKESMAS PAKIS	0 Orang	0,00	0 Orang	0,00	0 Orang	0,00	0 Orang	0,00	0,00	0,00	0 Orang	0,00	0,00	0,00	DINAS KESEHATAN	
			Jumlah Orang Terduga Menderita Tuberkulosis yang Mendapatkan Pelayanan Sesuai Standar PUSKESMAS PAKISAJI	0 Orang	0,00	0 Orang	0,00	0 Orang	0,00	0 Orang	0,00	0,00	0,00	0 Orang	0,00	0,00	0,00	DINAS KESEHATAN	
			Jumlah Orang Terduga Menderita Tuberkulosis yang Mendapatkan Pelayanan Sesuai Standar PUSKESMAS PAMOTAN	0 Orang	0,00	0 Orang	0,00	0 Orang	0,00	0 Orang	0,00	0,00	0,00	0 Orang	0,00	0,00	0,00	DINAS KESEHATAN	
			Jumlah Orang Terduga Menderita Tuberkulosis yang Mendapatkan Pelayanan Sesuai Standar PUSKESMAS PONCOKUSUMO	0 Orang	0,00	0 Orang	0,00	0 Orang	0,00	0 Orang	0,00	0,00	0,00	0 Orang	0,00	0,00	0,00	DINAS KESEHATAN	
			Jumlah Orang Terduga Menderita Tuberkulosis yang Mendapatkan Pelayanan Sesuai Standar PUSKESMAS PLUJON	0 Orang	0,00	0 Orang	0,00	0 Orang	0,00	0 Orang	0,00	0,00	0,00	0 Orang	0,00	0,00	0,00	DINAS KESEHATAN	
			Jumlah Orang Terduga Menderita Tuberkulosis yang Mendapatkan Pelayanan Sesuai Standar PUSKESMAS SINGOSARI	0 Orang	0,00	0 Orang	0,00	0 Orang	0,00	0 Orang	0,00	0,00	0,00	0 Orang	0,00	0,00	0,00	DINAS KESEHATAN	
			Jumlah Orang Terduga Menderita Tuberkulosis yang Mendapatkan Pelayanan Sesuai Standar PUSKESMAS SITIARJO	0 Orang	0,00	0 Orang	0,00	0 Orang	0,00	0 Orang	0,00	0,00	0,00	0 Orang	0,00	0,00	0,00	DINAS KESEHATAN	
			Jumlah Orang Terduga Menderita Tuberkulosis yang Mendapatkan Pelayanan Sesuai Standar PUSKESMAS SUMBERMANJING KULON	0 Orang	0,00	0 Orang	0,00	0 Orang	0,00	0 Orang	0,00	0,00	0,00	0 Orang	0,00	0,00	0,00	DINAS KESEHATAN	
			Jumlah Orang Terduga Menderita Tuberkulosis yang Mendapatkan Pelayanan Sesuai Standar PUSKESMAS SUMBERMANJING WETAN	0 Orang	0,00	0 Orang	0,00	0 Orang	0,00	0 Orang	0,00	0,00	0,00	0 Orang	0,00	0,00	0,00	DINAS KESEHATAN	

No	Kode	Urusan/ Bidang Urusan Pemerintahan Daerah dan Program/ Kegiatan/ Sub Kegiatan	Indikator Kinerja Program (outcome)/ Kegiatan (output)/ Sub Kegiatan	Target Rpjmd PD pada Tahun 2026 (akhir periode Rpjmd PD)		Realisasi Capaian Kinerja RKPD s/d Tahun 2024		Target kinerja dan anggaran Rkpd PD Tahun Berjalan yang dievaluasi (Tahun 2025)		Realisasi Capaian Kinerja dan Anggaran RKPD yang dievaluasi (Tahun 2025)		Tingkat Capaian Kinerja dan Realisasi Anggaran RKPD (%)		Realisasi Kinerja dan Anggaran RKPD s/d Tahun 2025		Tingkat Capaian Kinerja dan Realisasi Anggaran RPJMD s/d Tahun 2025 (%)		Perangkat Daerah Penanggung Jawab	Ket.
1	2	3	4	5		6		7		8		9 = 8/7 x 100%		10 = 6 + 8		11 = 10/5 x 100%		12	13
				K	Rp	K	Rp	K	Rp	K	Rp	K	Rp	K	Rp	K	Rp		
			Jumlah Orang Terduga Menderita Tuberkulosis yang Mendapatkan Pelayanan Sesuai Standar PUSKESMAS SUMBERPLUNG	0 Orang	0,00	0 Orang	0,00	0 Orang	0,00	0 Orang	0,00	0,00	0,00	0 Orang	0,00	0,00	0,00	DINAS KESEHATAN	
			Jumlah Orang Terduga Menderita Tuberkulosis yang Mendapatkan Pelayanan Sesuai Standar PUSKESMAS TAJINAN	0 Orang	0,00	0 Orang	0,00	0 Orang	0,00	0 Orang	0,00	0,00	0,00	0 Orang	0,00	0,00	0,00	DINAS KESEHATAN	
			Jumlah Orang Terduga Menderita Tuberkulosis yang Mendapatkan Pelayanan Sesuai Standar PUSKESMAS TIRTOYUDO	0 Orang	0,00	0 Orang	0,00	0 Orang	0,00	0 Orang	0,00	0,00	0,00	0 Orang	0,00	0,00	0,00	DINAS KESEHATAN	
			Jumlah Orang Terduga Menderita Tuberkulosis yang Mendapatkan Pelayanan Sesuai Standar PUSKESMAS TUMPANG	0 Orang	0,00	0 Orang	0,00	0 Orang	0,00	0 Orang	0,00	0,00	0,00	0 Orang	0,00	0,00	0,00	DINAS KESEHATAN	
			Jumlah Orang Terduga Menderita Tuberkulosis yang Mendapatkan Pelayanan Sesuai Standar PUSKESMAS TUREN	0 Orang	0,00	0 Orang	0,00	0 Orang	0,00	0 Orang	0,00	0,00	0,00	0 Orang	0,00	0,00	0,00	DINAS KESEHATAN	
			Jumlah Orang Terduga Menderita Tuberkulosis yang Mendapatkan Pelayanan Sesuai Standar PUSKESMAS WAGIR	0 Orang	0,00	0 Orang	0,00	0 Orang	0,00	0 Orang	0,00	0,00	0,00	0 Orang	0,00	0,00	0,00	DINAS KESEHATAN	
			Jumlah Orang Terduga Menderita Tuberkulosis yang Mendapatkan Pelayanan Sesuai Standar PUSKESMAS WAJAK	0 Orang	0,00	0 Orang	0,00	0 Orang	0,00	0 Orang	0,00	0,00	0,00	0 Orang	0,00	0,00	0,00	DINAS KESEHATAN	
			Jumlah Orang Terduga Menderita Tuberkulosis yang Mendapatkan Pelayanan Sesuai Standar PUSKESMAS WONOKERTO	0 Orang	0,00	0 Orang	0,00	0 Orang	0,00	0 Orang	0,00	0,00	0,00	0 Orang	0,00	0,00	0,00	DINAS KESEHATAN	
			Jumlah Orang Terduga Menderita Tuberkulosis yang Mendapatkan Pelayanan Sesuai Standar PUSKESMAS WONOSARI	0 Orang	0,00	0 Orang	0,00	0 Orang	0,00	0 Orang	0,00	0,00	0,00	0 Orang	0,00	0,00	0,00	DINAS KESEHATAN	
	1.02.02.2.02.12	Pengelolaan Pelayanan Kesehatan Orang dengan Risiko Terinfeksi HIV	Jumlah Orang Terduga Menderita HIV yang Mendapatkan Pelayanan Sesuai Standar	158379 Orang	32.272.889.544,00	84540 Orang	2.490.965.847,00	43865 Orang	1.239.180.000,00	43863 Orang	942.544.099,00	100,00	76,06	128403 Orang	3.433.509.946,00	81,07	10,64	DINAS KESEHATAN	-
			Presentase Warga Negara dengan risiko terinfeksi virus yang melemahkan daya tahan tubuh manusia (Human limmunodeficiensy Virus) yang mendapatkan layanan kesehatan	100 persen	24.769.710.200,00	100 persen	640.885.400,00	0 persen	0,00	0 persen	0,00	0,00	0,00	100 persen	640.885.400,00	100,00	2,59	DINAS KESEHATAN	
			Presentase Warga Negara dengan risiko terinfeksi virus yang melemahkan daya tahan tubuh manusia (Human limmunodeficiensy Virus) yang mendapatkan layanan kesehatan PUSKESMAS AMPELGADING	0 Persen	0,00	0 Persen	0,00	0 Persen	0,00	0 Persen	0,00	0,00	0,00	0 Persen	0,00	0,00	0,00	DINAS KESEHATAN	
			Presentase Warga Negara dengan risiko terinfeksi virus yang melemahkan daya tahan tubuh manusia (Human limmunodeficiensy Virus) yang mendapatkan layanan kesehatan PUSKESMAS ARJINUNYO	0 Persen	0,00	100 Persen	600.000,00	0 Persen	0,00	0 Persen	0,00	0,00	0,00	100 Persen	600.000,00	0,00	0,00	DINAS KESEHATAN	
			Presentase Warga Negara dengan risiko terinfeksi virus yang melemahkan daya tahan tubuh manusia (Human limmunodeficiensy Virus) yang mendapatkan layanan kesehatan PUSKESMAS BANTUR	0 Persen	0,00	0 Persen	0,00	0 Persen	0,00	0 Persen	0,00	0,00	0,00	0 Persen	0,00	0,00	0,00	DINAS KESEHATAN	
			Presentase Warga Negara dengan risiko terinfeksi virus yang melemahkan daya tahan tubuh manusia (Human limmunodeficiensy Virus) yang mendapatkan layanan kesehatan PUSKESMAS BULULAWANG	0 Persen	0,00	100 Persen	1.731.000,00	0 Persen	0,00	0 Persen	0,00	0,00	0,00	100 Persen	1.731.000,00	0,00	0,00	DINAS KESEHATAN	
			Presentase Warga Negara dengan risiko terinfeksi virus yang melemahkan daya tahan tubuh manusia (Human limmunodeficiensy Virus) yang mendapatkan layanan kesehatan PUSKESMAS DAMPIT	0 Persen	0,00	0 Persen	0,00	0 Persen	0,00	0 Persen	0,00	0,00	0,00	0 Persen	0,00	0,00	0,00	DINAS KESEHATAN	
			Presentase Warga Negara dengan risiko terinfeksi virus yang melemahkan daya tahan tubuh manusia (Human limmunodeficiensy Virus) yang mendapatkan layanan kesehatan PUSKESMAS DAU	0 Persen	0,00	0 Persen	0,00	0 Persen	0,00	0 Persen	0,00	0,00	0,00	0 Persen	0,00	0,00	0,00	DINAS KESEHATAN	
			Presentase Warga Negara dengan risiko terinfeksi virus yang melemahkan daya tahan tubuh manusia (Human limmunodeficiensy Virus) yang mendapatkan layanan kesehatan PUSKESMAS DONOMULYO	0 Persen	0,00	100 Persen	1.500.000,00	0 Persen	0,00	0 Persen	0,00	0,00	0,00	100 Persen	1.500.000,00	0,00	0,00	DINAS KESEHATAN	

No	Kode	Urusan/ Bidang Urusan Pemerintahan Daerah dan Program/ Kegiatan/ Sub Kegiatan	Indikator Kinerja Program (outcome)/ Kegiatan (output)/ Sub Kegiatan	Target Rpjmd PD pada Tahun 2026 (akhir periode Rpjmd PD)		Realisasi Capaian Kinerja RKPD s/d Tahun 2024		Target kinerja dan anggaran Rkpd PD Tahun Berjalan yang dievaluasi (Tahun 2025)		Realisasi Capaian Kinerja dan Anggaran RKPD yang dievaluasi (Tahun 2025)		Tingkat Capaian Kinerja dan Realisasi Anggaran RKPD (%)		Realisasi Kinerja dan Anggaran RKPD s/d Tahun 2025		Tingkat Capaian Kinerja dan Realisasi Anggaran RPJMD s/d Tahun 2025 (%)		Perangkat Daerah Penanggung Jawab	Ket.
1	2	3	4	5		6		7		8		9 = 8/7 x 100%		10 = 6 + 8		11 = 10/5 x 100%		12	13
				K	Rp	K	Rp	K	Rp	K	Rp	K	Rp	K	Rp	K	Rp		
			Presentase Warga Negara dengan risiko terinfeksi virus yang melemahkan daya tahan tubuh manusia (Human limmunodeficiensy Virus) yang mendapatkan layanan kesehatan PUSKESMAS CEPANGAN	0 Persen	0,00	100 Persen	450.000,00	0 Persen	0,00	0 Persen	0,00	0,00	0,00	100 Persen	450.000,00	0,00	0,00	DINAS KESEHATAN	
			Presentase Warga Negara dengan risiko terinfeksi virus yang melemahkan daya tahan tubuh manusia (Human limmunodeficiensy Virus) yang mendapatkan layanan kesehatan PUSKESMAS CONDANGLEGI	0 Persen	0,00	0 Persen	0,00	0 Persen	0,00	0 Persen	0,00	0,00	0,00	0 Persen	0,00	0,00	0,00	DINAS KESEHATAN	
			Presentase Warga Negara dengan risiko terinfeksi virus yang melemahkan daya tahan tubuh manusia (Human limmunodeficiensy Virus) yang mendapatkan layanan kesehatan PUSKESMAS JABUNG	0 Persen	0,00	100 Persen	6.000.000,00	0 Persen	0,00	0 Persen	0,00	0,00	0,00	100 Persen	6.000.000,00	0,00	0,00	DINAS KESEHATAN	
			Presentase Warga Negara dengan risiko terinfeksi virus yang melemahkan daya tahan tubuh manusia (Human limmunodeficiensy Virus) yang mendapatkan layanan kesehatan PUSKESMAS KALIPARE	0 Persen	0,00	0 Persen	0,00	0 Persen	0,00	0 Persen	0,00	0,00	0,00	0 Persen	0,00	0,00	0,00	DINAS KESEHATAN	
			Presentase Warga Negara dengan risiko terinfeksi virus yang melemahkan daya tahan tubuh manusia (Human limmunodeficiensy Virus) yang mendapatkan layanan kesehatan PUSKESMAS KARANGPLOSO	0 Persen	0,00	0 Persen	1.800.000,00	0 Persen	0,00	0 Persen	0,00	0,00	0,00	0 Persen	1.800.000,00	0,00	0,00	DINAS KESEHATAN	
			Presentase Warga Negara dengan risiko terinfeksi virus yang melemahkan daya tahan tubuh manusia (Human limmunodeficiensy Virus) yang mendapatkan layanan kesehatan PUSKESMAS KASEMBON	0 Persen	0,00	0 Persen	0,00	0 Persen	0,00	0 Persen	0,00	0,00	0,00	0 Persen	0,00	0,00	0,00	DINAS KESEHATAN	
			Presentase Warga Negara dengan risiko terinfeksi virus yang melemahkan daya tahan tubuh manusia (Human limmunodeficiensy Virus) yang mendapatkan layanan kesehatan PUSKESMAS KEPANJEN	0 Persen	0,00	0 Persen	0,00	0 Persen	0,00	0 Persen	0,00	0,00	0,00	0 Persen	0,00	0,00	0,00	DINAS KESEHATAN	
			Presentase Warga Negara dengan risiko terinfeksi virus yang melemahkan daya tahan tubuh manusia (Human limmunodeficiensy Virus) yang mendapatkan layanan kesehatan PUSKESMAS KETAWANG	0 Persen	0,00	0 Persen	19.802.525,00	0 Persen	0,00	0 Persen	0,00	0,00	0,00	0 Persen	19.802.525,00	0,00	0,00	DINAS KESEHATAN	
			Presentase Warga Negara dengan risiko terinfeksi virus yang melemahkan daya tahan tubuh manusia (Human limmunodeficiensy Virus) yang mendapatkan layanan kesehatan PUSKESMAS KRONENGAN	0 Persen	0,00	0 Persen	0,00	0 Persen	0,00	0 Persen	0,00	0,00	0,00	0 Persen	0,00	0,00	0,00	DINAS KESEHATAN	
			Presentase Warga Negara dengan risiko terinfeksi virus yang melemahkan daya tahan tubuh manusia (Human limmunodeficiensy Virus) yang mendapatkan layanan kesehatan PUSKESMAS LAWANG	0 Persen	0,00	0 Persen	34.200.000,00	0 Persen	0,00	0 Persen	0,00	0,00	0,00	0 Persen	34.200.000,00	0,00	0,00	DINAS KESEHATAN	
			Presentase Warga Negara dengan risiko terinfeksi virus yang melemahkan daya tahan tubuh manusia (Human limmunodeficiensy Virus) yang mendapatkan layanan kesehatan PUSKESMAS NGAJUM	0 Persen	0,00	0 Persen	51.614.000,00	0 Persen	0,00	0 Persen	0,00	0,00	0,00	0 Persen	51.614.000,00	0,00	0,00	DINAS KESEHATAN	
			Presentase Warga Negara dengan risiko terinfeksi virus yang melemahkan daya tahan tubuh manusia (Human limmunodeficiensy Virus) yang mendapatkan layanan kesehatan PUSKESMAS NGANTANG	0 Persen	0,00	0 Persen	0,00	0 Persen	0,00	0 Persen	0,00	0,00	0,00	0 Persen	0,00	0,00	0,00	DINAS KESEHATAN	
			Presentase Warga Negara dengan risiko terinfeksi virus yang melemahkan daya tahan tubuh manusia (Human limmunodeficiensy Virus) yang mendapatkan layanan kesehatan PUSKESMAS PAGAK	0 Persen	0,00	0 Persen	0,00	0 Persen	0,00	0 Persen	0,00	0,00	0,00	0 Persen	0,00	0,00	0,00	DINAS KESEHATAN	
			Presentase Warga Negara dengan risiko terinfeksi virus yang melemahkan daya tahan tubuh manusia (Human limmunodeficiensy Virus) yang mendapatkan layanan kesehatan PUSKESMAS PAGELARAN	0 Persen	0,00	0 Persen	0,00	0 Persen	0,00	0 Persen	0,00	0,00	0,00	0 Persen	0,00	0,00	0,00	DINAS KESEHATAN	

No	Kode	Urusan/ Bidang Urusan Pemerintahan Daerah dan Program/ Kegiatan/ Sub Kegiatan	Indikator Kinerja Program (outcome)/ Kegiatan (output)/ Sub Kegiatan	Target Rpjmd PD pada Tahun 2026 (akhir periode Rpjmd PD)		Realisasi Capaian Kinerja RKPD s/d Tahun 2024		Target kinerja dan anggaran Rkpd PD Tahun Berjalan yang dievaluasi (Tahun 2025)		Realisasi Capaian Kinerja dan Anggaran RKPD yang dievaluasi (Tahun 2025)		Tingkat Capaian Kinerja dan Realisasi Anggaran RKPD (%)		Realisasi Kinerja dan Anggaran RKPD s/d Tahun 2025		Tingkat Capaian Kinerja dan Realisasi Anggaran RPJMD s/d Tahun 2025 (%)		Perangkat Daerah Penanggung Jawab	Ket.
1	2	3	4	5		6		7		8		9 = 8/7 x 100%		10 = 6 + 8		11 = 10/5 x 100%		12	13
				K	Rp	K	Rp	K	Rp	K	Rp	K	Rp	K	Rp	K	Rp		
			Presentase Warga Negara dengan risiko terinfeksi virus yang melemahkan daya tahan tubuh manusia (Human Immunodeficiensy Virus) yang mendapatkan layanan kesehatan PUSKESMAS PAKIS	0 Persen	0,00	100 Persen	15.000.000,00	0 Persen	0,00	0 Persen	0,00	0,00	0,00	100 Persen	15.000.000,00	0,00	0,00	DINAS KESEHATAN	
			Presentase Warga Negara dengan risiko terinfeksi virus yang melemahkan daya tahan tubuh manusia (Human Immunodeficiensy Virus) yang mendapatkan layanan kesehatan PUSKESMAS PAKISAJI	0 Persen	0,00	0 Persen	8.100.000,00	0 Persen	0,00	0 Persen	0,00	0,00	0,00	0 Persen	8.100.000,00	0,00	0,00	DINAS KESEHATAN	
			Presentase Warga Negara dengan risiko terinfeksi virus yang melemahkan daya tahan tubuh manusia (Human Immunodeficiensy Virus) yang mendapatkan layanan kesehatan PUSKESMAS PAMOTAN	0 Persen	0,00	100 Persen	3.600.000,00	0 Persen	0,00	0 Persen	0,00	0,00	0,00	100 Persen	3.600.000,00	0,00	0,00	DINAS KESEHATAN	
			Presentase Warga Negara dengan risiko terinfeksi virus yang melemahkan daya tahan tubuh manusia (Human Immunodeficiensy Virus) yang mendapatkan layanan kesehatan PUSKESMAS PONCOKUSUMO	0 Persen	0,00	0 Persen	0,00	0 Persen	0,00	0 Persen	0,00	0,00	0,00	0 Persen	0,00	0,00	0,00	DINAS KESEHATAN	
			Presentase Warga Negara dengan risiko terinfeksi virus yang melemahkan daya tahan tubuh manusia (Human Immunodeficiensy Virus) yang mendapatkan layanan kesehatan PUSKESMAS PUJON	0 Persen	0,00	0 Persen	0,00	0 Persen	0,00	0 Persen	0,00	0,00	0,00	0 Persen	0,00	0,00	0,00	DINAS KESEHATAN	
			Presentase Warga Negara dengan risiko terinfeksi virus yang melemahkan daya tahan tubuh manusia (Human Immunodeficiensy Virus) yang mendapatkan layanan kesehatan PUSKESMAS SUMBERMANJING KULON	0 Persen	0,00	0 Persen	0,00	0 Persen	0,00	0 Persen	0,00	0,00	0,00	0 Persen	0,00	0,00	0,00	DINAS KESEHATAN	
			Presentase Warga Negara dengan risiko terinfeksi virus yang melemahkan daya tahan tubuh manusia (Human Immunodeficiensy Virus) yang mendapatkan layanan kesehatan PUSKESMAS SUMBERMANJING WETAN	0 Persen	0,00	100 Persen	9.000.000,00	0 Persen	0,00	0 Persen	0,00	0,00	0,00	100 Persen	9.000.000,00	0,00	0,00	DINAS KESEHATAN	
			Presentase Warga Negara dengan risiko terinfeksi virus yang melemahkan daya tahan tubuh manusia (Human Immunodeficiensy Virus) yang mendapatkan layanan PUSKESMAS SUMBERPUCUNG	0 persen	0,00	100 persen	7.350.000,00	0 persen	0,00	0 persen	0,00	0,00	0,00	100 persen	7.350.000,00	0,00	0,00	DINAS KESEHATAN	
			Presentase Warga Negara dengan risiko terinfeksi virus yang melemahkan daya tahan tubuh manusia (Human Immunodeficiensy Virus) yang mendapatkan layanan kesehatan PUSKESMAS SAWOJAJAR	0 Persen	0,00	0 Persen	26.670.000,00	0 Persen	0,00	0 Persen	0,00	0,00	0,00	0 Persen	26.670.000,00	0,00	0,00	DINAS KESEHATAN	
			Presentase Warga Negara dengan risiko terinfeksi virus yang melemahkan daya tahan tubuh manusia (Human Immunodeficiensy Virus) yang mendapatkan layanan kesehatan PUSKESMAS SITIARJO	0 Persen	0,00	0 Persen	14.400.000,00	0 Persen	0,00	0 Persen	0,00	0,00	0,00	0 Persen	14.400.000,00	0,00	0,00	DINAS KESEHATAN	
			Presentase Warga Negara dengan risiko terinfeksi virus yang melemahkan daya tahan tubuh manusia (Human Immunodeficiensy Virus) yang mendapatkan layanan PUSKESMAS TALUNAN	0 persen	0,00	100 persen	3.660.000,00	0 persen	0,00	0 persen	0,00	0,00	0,00	100 persen	3.660.000,00	0,00	0,00	DINAS KESEHATAN	
			Presentase Warga Negara dengan risiko terinfeksi virus yang melemahkan daya tahan tubuh manusia (Human Immunodeficiensy Virus) yang mendapatkan layanan kesehatan PUSKESMAS TIRTOYUDO	0 persen	0,00	100 persen	33.731.400,00	0 persen	0,00	0 persen	0,00	0,00	0,00	100 persen	33.731.400,00	0,00	0,00	DINAS KESEHATAN	
			Presentase Warga Negara dengan risiko terinfeksi virus yang melemahkan daya tahan tubuh manusia (Human Immunodeficiensy Virus) yang mendapatkan layanan kesehatan PUSKESMAS TUMPANG	0 Persen	0,00	100 Persen	10.500.000,00	0 Persen	0,00	0 Persen	0,00	0,00	0,00	100 Persen	10.500.000,00	0,00	0,00	DINAS KESEHATAN	
			Presentase Warga Negara dengan risiko terinfeksi virus yang melemahkan daya tahan tubuh manusia (Human Immunodeficiensy Virus) yang mendapatkan layanan kesehatan PUSKESMAS TUREN	0 Persen	0,00	100 Persen	20.790.000,00	0 Persen	0,00	0 Persen	0,00	0,00	0,00	100 Persen	20.790.000,00	0,00	0,00	DINAS KESEHATAN	

No	Kode	Urusan/ Bidang Urusan Pemerintahan Daerah dan Program/ Kegiatan/ Sub Kegiatan	Indikator Kinerja Program (outcome)/ Kegiatan (output)/ Sub Kegiatan	Target Rpjmd PD pada Tahun 2026 (akhir periode Rpjmd PD)		Realisasi Capaian Kinerja RKPD s/d Tahun 2024		Target kinerja dan anggaran Rkpd PD Tahun Berjalan yang dievaluasi (Tahun 2025)		Realisasi Capaian Kinerja dan Anggaran RKPD yang dievaluasi (Tahun 2025)		Tingkat Capaian Kinerja dan Realisasi Anggaran RKPD (%)		Realisasi Kinerja dan Anggaran RKPD s/d Tahun 2025		Tingkat Capaian Kinerja dan Realisasi Anggaran RPJMD s/d Tahun 2025 (%)		Perangkat Daerah Penanggung Jawab	Ket.
1	2	3	4	5		6		7		8		9 = 8/7 x 100%		10 = 6 + 8		11 = 10/5 x 100%		12	13
				K	Rp	K	Rp	K	Rp	K	Rp	K	Rp	K	Rp	K	Rp		
			Presentase Warga Negara dengan risiko terinfeksi virus yang melemahkan daya tahan tubuh manusia (Human limmunodeficiensy Virus) yang mendapatkan layanan kesehatan PUSKESMAS WACIB	0 Persen	0,00	0 Persen	0,00	0 Persen	0,00	0 Persen	0,00	0,00	0,00	0 Persen	0,00	0,00	0,00	DINAS KESEHATAN	
			Presentase Warga Negara dengan risiko terinfeksi virus yang melemahkan daya tahan tubuh manusia (Human limmunodeficiensy Virus) yang mendapatkan layanan kesehatan PUSKESMAS WAJAK	0 Persen	0,00	0 Persen	0,00	0 Persen	0,00	0 Persen	0,00	0,00	0,00	0 Persen	0,00	0,00	0,00	DINAS KESEHATAN	
			Presentase Warga Negara dengan risiko terinfeksi virus yang melemahkan daya tahan tubuh manusia (Human limmunodeficiensy Virus) yang mendapatkan layanan kesehatan PUSKESMAS WONGKEDTO	0 Persen	0,00	0 Persen	0,00	0 Persen	0,00	0 Persen	0,00	0,00	0,00	0 Persen	0,00	0,00	0,00	DINAS KESEHATAN	
			Presentase Warga Negara dengan risiko terinfeksi virus yang melemahkan daya tahan tubuh manusia (Human limmunodeficiensy Virus) yang mendapatkan layanan kesehatan PUSKESMAS WONOSARI	0 Persen	0,00	100 Persen	38.089.000,00	0 Persen	0,00	0 Persen	0,00	0,00	0,00	100 Persen	38.089.000,00	0,00	0,00	DINAS KESEHATAN	
			Jumlah Orang Terduga Menderita HIV yang Mendapatkan Pelayanan Sesuai Standar PUSKESMAS AMPELGADING	0 Orang	0,00	0 Orang	0,00	0 Orang	0,00	0 Orang	0,00	0,00	0,00	0 Orang	0,00	0,00	0,00	DINAS KESEHATAN	
			Jumlah Orang Terduga Menderita HIV yang Mendapatkan Pelayanan Sesuai Standar PUSKESMAS ARDIMULYO	0 Orang	0,00	0 Orang	0,00	0 Orang	0,00	0 Orang	0,00	0,00	0,00	0 Orang	0,00	0,00	0,00	DINAS KESEHATAN	
			Jumlah Orang Terduga Menderita HIV yang Mendapatkan Pelayanan Sesuai Standar PUSKESMAS BANTUR	0 Orang	0,00	0 Orang	0,00	0 Orang	0,00	0 Orang	0,00	0,00	0,00	0 Orang	0,00	0,00	0,00	DINAS KESEHATAN	
			Jumlah Orang Terduga Menderita HIV yang Mendapatkan Pelayanan Sesuai Standar PUSKESMAS BULULAWANG	0 Orang	0,00	0 Orang	0,00	0 Orang	0,00	0 Orang	0,00	0,00	0,00	0 Orang	0,00	0,00	0,00	DINAS KESEHATAN	
			Jumlah Orang Terduga Menderita HIV yang Mendapatkan Pelayanan Sesuai Standar PUSKESMAS DAMPIT	0 Orang	0,00	0 Orang	0,00	0 Orang	0,00	0 Orang	0,00	0,00	0,00	0 Orang	0,00	0,00	0,00	DINAS KESEHATAN	
			Jumlah Orang Terduga Menderita HIV yang Mendapatkan Pelayanan Sesuai Standar PUSKESMAS DAU	0 Orang	0,00	0 Orang	0,00	0 Orang	0,00	0 Orang	0,00	0,00	0,00	0 Orang	0,00	0,00	0,00	DINAS KESEHATAN	
			Jumlah Orang Terduga Menderita HIV yang Mendapatkan Pelayanan Sesuai Standar PUSKESMAS DONOMULYO	0 Orang	0,00	0 Orang	0,00	0 Orang	0,00	0 Orang	0,00	0,00	0,00	0 Orang	0,00	0,00	0,00	DINAS KESEHATAN	
			Jumlah Orang Terduga Menderita HIV yang Mendapatkan Pelayanan Sesuai Standar PUSKESMAS GEDANGAN	0 Orang	0,00	0 Orang	0,00	0 Orang	0,00	0 Orang	0,00	0,00	0,00	0 Orang	0,00	0,00	0,00	DINAS KESEHATAN	
			Jumlah Orang Terduga Menderita HIV yang Mendapatkan Pelayanan Sesuai Standar PUSKESMAS GONDANGLEGI	0 Orang	0,00	0 Orang	0,00	0 Orang	0,00	0 Orang	0,00	0,00	0,00	0 Orang	0,00	0,00	0,00	DINAS KESEHATAN	
			Jumlah Orang Terduga Menderita HIV yang Mendapatkan Pelayanan Sesuai Standar PUSKESMAS JABUNG	0 Orang	0,00	0 Orang	0,00	0 Orang	0,00	0 Orang	0,00	0,00	0,00	0 Orang	0,00	0,00	0,00	DINAS KESEHATAN	
			Jumlah Orang Terduga Menderita HIV yang Mendapatkan Pelayanan Sesuai Standar PUSKESMAS KALIPARE	0 Orang	0,00	0 Orang	0,00	0 Orang	0,00	0 Orang	0,00	0,00	0,00	0 Orang	0,00	0,00	0,00	DINAS KESEHATAN	
			Jumlah Orang Terduga Menderita HIV yang Mendapatkan Pelayanan Sesuai Standar PUSKESMAS KARANGPLOSO	0 Orang	0,00	0 Orang	0,00	0 Orang	0,00	0 Orang	0,00	0,00	0,00	0 Orang	0,00	0,00	0,00	DINAS KESEHATAN	
			Jumlah Orang Terduga Menderita HIV yang Mendapatkan Pelayanan Sesuai Standar PUSKESMAS KASEMBON	0 Orang	0,00	0 Orang	0,00	0 Orang	0,00	0 Orang	0,00	0,00	0,00	0 Orang	0,00	0,00	0,00	DINAS KESEHATAN	
			Jumlah Orang Terduga Menderita HIV yang Mendapatkan Pelayanan Sesuai Standar PUSKESMAS KEPANJEN	0 Orang	0,00	0 Orang	0,00	0 Orang	0,00	0 Orang	0,00	0,00	0,00	0 Orang	0,00	0,00	0,00	DINAS KESEHATAN	
			Jumlah Orang Terduga Menderita HIV yang Mendapatkan Pelayanan Sesuai Standar PUSKESMAS KETAWANG	0 Orang	0,00	0 Orang	0,00	0 Orang	0,00	0 Orang	0,00	0,00	0,00	0 Orang	0,00	0,00	0,00	DINAS KESEHATAN	
			Jumlah Orang Terduga Menderita HIV yang Mendapatkan Pelayanan Sesuai Standar PUSKESMAS KROMENGAN	0 Orang	0,00	0 Orang	0,00	0 Orang	0,00	0 Orang	0,00	0,00	0,00	0 Orang	0,00	0,00	0,00	DINAS KESEHATAN	
			Jumlah Orang Terduga Menderita HIV yang Mendapatkan Pelayanan Sesuai Standar PUSKESMAS LAWANG	0 Orang	0,00	0 Orang	0,00	0 Orang	0,00	0 Orang	0,00	0,00	0,00	0 Orang	0,00	0,00	0,00	DINAS KESEHATAN	
			Jumlah Orang Terduga Menderita HIV yang Mendapatkan Pelayanan Sesuai Standar PUSKESMAS NGAJUM	0 Orang	0,00	0 Orang	0,00	0 Orang	0,00	0 Orang	0,00	0,00	0,00	0 Orang	0,00	0,00	0,00	DINAS KESEHATAN	
			Jumlah Orang Terduga Menderita HIV yang Mendapatkan Pelayanan Sesuai Standar PUSKESMAS NGANTANG	0 Orang	0,00	0 Orang	0,00	0 Orang	0,00	0 Orang	0,00	0,00	0,00	0 Orang	0,00	0,00	0,00	DINAS KESEHATAN	
			Jumlah Orang Terduga Menderita HIV yang Mendapatkan Pelayanan Sesuai Standar PUSKESMAS PAGAK	0 Orang	0,00	0 Orang	0,00	0 Orang	0,00	0 Orang	0,00	0,00	0,00	0 Orang	0,00	0,00	0,00	DINAS KESEHATAN	
			Jumlah Orang Terduga Menderita HIV yang Mendapatkan Pelayanan Sesuai Standar PUSKESMAS PAGELARAN	0 Orang	0,00	0 Orang	0,00	0 Orang	0,00	0 Orang	0,00	0,00	0,00	0 Orang	0,00	0,00	0,00	DINAS KESEHATAN	

No	Kode	Urusan/ Bidang Urusan Pemerintahan Daerah dan Program/ Kegiatan/ Sub Kegiatan	Indikator Kinerja Program (outcome)/ Kegiatan (output)/ Sub Kegiatan	Target Rpjmd PD pada Tahun 2026 (akhir periode Rpjmd PD)		Realisasi Capaian Kinerja RKPD s/d Tahun 2024		Target kinerja dan anggaran Rkpd PD Tahun Berjalan yang dievaluasi (Tahun 2025)		Realisasi Capaian Kinerja dan Anggaran RKPD yang dievaluasi (Tahun 2025)		Tingkat Capaian Kinerja dan Realisasi Anggaran RKPD (%)		Realisasi Kinerja dan Anggaran RKPD s/d Tahun 2025		Tingkat Capaian Kinerja dan Realisasi Anggaran RPJMD s/d Tahun 2025 (%)		Perangkat Daerah Penanggung Jawab	Ket.
1	2	3	4	5		6		7		8		9 = 8/7 x 100%		10 = 6 + 8		11 = 10/5 x 100%		12	13
				K	Rp	K	Rp	K	Rp	K	Rp	K	Rp	K	Rp	K	Rp		
			Jumlah Orang Terduga Menderita HIV yang Mendapatkan Pelayanan Sesuai Standar PUSKESMAS PAKIS	0 Orang	0,00	0 Orang	0,00	0 Orang	0,00	0 Orang	0,00	0,00	0,00	0 Orang	0,00	0,00	0,00	DINAS KESEHATAN	
			Jumlah Orang Terduga Menderita HIV yang Mendapatkan Pelayanan Sesuai Standar PUSKESMAS PAKISAJI	0 Orang	0,00	0 Orang	0,00	0 Orang	0,00	0 Orang	0,00	0,00	0,00	0 Orang	0,00	0,00	0,00	DINAS KESEHATAN	
			Jumlah Orang Terduga Menderita HIV yang Mendapatkan Pelayanan Sesuai Standar PUSKESMAS PAMOTAN	0 Orang	0,00	0 Orang	0,00	0 Orang	0,00	0 Orang	0,00	0,00	0,00	0 Orang	0,00	0,00	0,00	DINAS KESEHATAN	
			Jumlah Orang Terduga Menderita HIV yang Mendapatkan Pelayanan Sesuai Standar PUSKESMAS PONCOKUSUMO	0 Orang	0,00	0 Orang	0,00	0 Orang	0,00	0 Orang	0,00	0,00	0,00	0 Orang	0,00	0,00	0,00	DINAS KESEHATAN	
			Jumlah Orang Terduga Menderita HIV yang Mendapatkan Pelayanan Sesuai Standar PUSKESMAS PLUJON	0 Orang	0,00	0 Orang	0,00	0 Orang	0,00	0 Orang	0,00	0,00	0,00	0 Orang	0,00	0,00	0,00	DINAS KESEHATAN	
			Jumlah Orang Terduga Menderita HIV yang Mendapatkan Pelayanan Sesuai Standar PUSKESMAS SUMBERMANJING KULON	0 Orang	0,00	0 Orang	0,00	0 Orang	0,00	0 Orang	0,00	0,00	0,00	0 Orang	0,00	0,00	0,00	DINAS KESEHATAN	
			Jumlah Orang Terduga Menderita HIV yang Mendapatkan Pelayanan Sesuai Standar PUSKESMAS SUMBERMANJING WETAN	0 Orang	0,00	0 Orang	0,00	0 Orang	0,00	0 Orang	0,00	0,00	0,00	0 Orang	0,00	0,00	0,00	DINAS KESEHATAN	
			Jumlah Orang Terduga Menderita HIV yang Mendapatkan Pelayanan Sesuai Standar PUSKESMAS SUMBERPUCUNG	0 Orang	0,00	0 Orang	0,00	0 Orang	0,00	0 Orang	0,00	0,00	0,00	0 Orang	0,00	0,00	0,00	DINAS KESEHATAN	
			Jumlah Orang Terduga Menderita HIV yang Mendapatkan Pelayanan Sesuai Standar PUSKESMAS SINGOSARI	0 Orang	0,00	0 Orang	0,00	0 Orang	0,00	0 Orang	0,00	0,00	0,00	0 Orang	0,00	0,00	0,00	DINAS KESEHATAN	
			Jumlah Orang Terduga Menderita HIV yang Mendapatkan Pelayanan Sesuai Standar PUSKESMAS SITIARJO	0 Orang	0,00	0 Orang	0,00	0 Orang	0,00	0 Orang	0,00	0,00	0,00	0 Orang	0,00	0,00	0,00	DINAS KESEHATAN	
			Jumlah Orang Terduga Menderita HIV yang Mendapatkan Pelayanan Sesuai Standar PUSKESMAS TAJINAN	0 Orang	0,00	0 Orang	0,00	0 Orang	0,00	0 Orang	0,00	0,00	0,00	0 Orang	0,00	0,00	0,00	DINAS KESEHATAN	
			Jumlah Orang Terduga Menderita HIV yang Mendapatkan Pelayanan Sesuai Standar PUSKESMAS TIRTOYUDO	0 Orang	0,00	0 Orang	0,00	0 Orang	0,00	0 Orang	0,00	0,00	0,00	0 Orang	0,00	0,00	0,00	DINAS KESEHATAN	
			Jumlah Orang Terduga Menderita HIV yang Mendapatkan Pelayanan Sesuai Standar PUSKESMAS TUMPANG	0 Orang	0,00	0 Orang	0,00	0 Orang	0,00	0 Orang	0,00	0,00	0,00	0 Orang	0,00	0,00	0,00	DINAS KESEHATAN	
			Jumlah Orang Terduga Menderita HIV yang Mendapatkan Pelayanan Sesuai Standar PUSKESMAS TUREN	0 Orang	0,00	0 Orang	0,00	0 Orang	0,00	0 Orang	0,00	0,00	0,00	0 Orang	0,00	0,00	0,00	DINAS KESEHATAN	
			Jumlah Orang Terduga Menderita HIV yang Mendapatkan Pelayanan Sesuai Standar PUSKESMAS WAJAK	0 Orang	0,00	0 Orang	0,00	0 Orang	0,00	0 Orang	0,00	0,00	0,00	0 Orang	0,00	0,00	0,00	DINAS KESEHATAN	
			Jumlah Orang Terduga Menderita HIV yang Mendapatkan Pelayanan Sesuai Standar PUSKESMAS WAGIR	0 Orang	0,00	0 Orang	0,00	0 Orang	0,00	0 Orang	0,00	0,00	0,00	0 Orang	0,00	0,00	0,00	DINAS KESEHATAN	
			Jumlah Orang Terduga Menderita HIV yang Mendapatkan Pelayanan Sesuai Standar PUSKESMAS WONOKERTO	0 Orang	0,00	0 Orang	0,00	0 Orang	0,00	0 Orang	0,00	0,00	0,00	0 Orang	0,00	0,00	0,00	DINAS KESEHATAN	
			Jumlah Orang Terduga Menderita HIV yang Mendapatkan Pelayanan Sesuai Standar PUSKESMAS WONOSARI	0 Orang	0,00	0 Orang	0,00	0 Orang	0,00	0 Orang	0,00	0,00	0,00	0 Orang	0,00	0,00	0,00	DINAS KESEHATAN	
	1.02.02.2.02.13	Pengelolaan Pelayanan Kesehatan bagi Penduduk pada Kondisi Kejadian Luar Biasa (KLB)	Jumlah Dokumen Hasil Pengelolaan Pelayanan Kesehatan bagi Penduduk pada Kondisi Kejadian Luar Biasa (KLB) Sesuai Standar	18 Dokumen	58.144.826.823,00	31 Dokumen	494.991.938,00	117 Dokumen	150.000.000,00	117 Dokumen	126.554.940,00	100,00	84,37	117 Dokumen	621.546.878,00	650,00	1,07	DINAS KESEHATAN	
			Presentase Kasus Kejadian Luar Biasa (KLB) yang ditangani kurang dari 24 Jam	100 Persen	58.144.826.823,00	100 Persen	4.369.977.480,00	0 Persen	0,00	0 Persen	0,00	0,00	0,00	100 Persen	4.369.977.480,00	100,00	7,52	DINAS KESEHATAN	
			Presentase Kasus Kejadian Luar Biasa (KLB) yang ditangani kurang dari 24 Jam PUSKESMAS AMPELGADING	0 Persen	0,00	0 Persen	10.200.000,00	0 Persen	0,00	0 Persen	0,00	0,00	0,00	0 Persen	10.200.000,00	0,00	0,00	DINAS KESEHATAN	
			Presentase Kasus Kejadian Luar Biasa (KLB) yang ditangani kurang dari 24 Jam PUSKESMAS ARDIMULYO	0 Persen	0,00	49.05 Persen	29.025.600,00	0 Persen	0,00	0 Persen	0,00	0,00	0,00	49.05 Persen	29.025.600,00	0,00	0,00	DINAS KESEHATAN	
			Presentase Kasus Kejadian Luar Biasa (KLB) yang ditangani kurang dari 24 Jam PUSKESMAS BANTUR	0 Persen	0,00	0 Persen	48.750.000,00	0 Persen	0,00	0 Persen	0,00	0,00	0,00	0 Persen	48.750.000,00	0,00	0,00	DINAS KESEHATAN	
			Presentase Kasus Kejadian Luar Biasa (KLB) yang ditangani kurang dari 24 Jam PUSKESMAS BULULAWANG	0 Persen	0,00	0 Persen	47.425.000,00	0 Persen	0,00	0 Persen	0,00	0,00	0,00	0 Persen	47.425.000,00	0,00	0,00	DINAS KESEHATAN	
			Presentase Kasus Kejadian Luar Biasa (KLB) yang ditangani kurang dari 24 Jam PUSKESMAS DAMPIT	0 Persen	0,00	0 Persen	21.815.000,00	0 Persen	0,00	0 Persen	0,00	0,00	0,00	0 Persen	21.815.000,00	0,00	0,00	DINAS KESEHATAN	
			Presentase Kasus Kejadian Luar Biasa (KLB) yang ditangani kurang dari 24 Jam PUSKESMAS DAU	0 Persen	0,00	0 Persen	18.350.000,00	0 Persen	0,00	0 Persen	0,00	0,00	0,00	0 Persen	18.350.000,00	0,00	0,00	DINAS KESEHATAN	
			Presentase Kasus Kejadian Luar Biasa (KLB) yang ditangani kurang dari 24 Jam PUSKESMAS DONOMULYO	0 Persen	0,00	100 Persen	35.394.000,00	0 Persen	0,00	0 Persen	0,00	0,00	0,00	100 Persen	35.394.000,00	0,00	0,00	DINAS KESEHATAN	

No	Kode	Urusan/ Bidang Urusan Pemerintahan Daerah dan Program/ Kegiatan/ Sub Kegiatan	Indikator Kinerja Program (outcome)/ Kegiatan (output)/ Sub Kegiatan	Target Rpjmd PD pada Tahun 2026 (akhir periode Rpjmd PD)		Realisasi Capaian Kinerja RKPD s/d Tahun 2024		Target kinerja dan anggaran Rkpd PD Tahun Berjalan yang dievaluasi (Tahun 2025)		Realisasi Capaian Kinerja dan Anggaran RKPD yang dievaluasi (Tahun 2025)		Tingkat Capaian Kinerja dan Realisasi Anggaran RKPD (%)		Realisasi Kinerja dan Anggaran RKPD s/d Tahun 2025		Tingkat Capaian Kinerja dan Realisasi Anggaran RPJMD s/d Tahun 2025 (%)		Perangkat Daerah Penanggung Jawab	Ket.
1	2	3	4	5		6		7		8		9 = 8/7 x 100%		10 = 6 + 8		11 = 10/5 x 100%		12	13
				K	Rp	K	Rp	K	Rp	K	Rp	K	Rp	K	Rp	K	Rp		
			Presentase Kasus Kejadian Luar Biasa (KLB) yang ditangani kurang dari 24 Jam PUSKESMAS GEDANGAN	0 Persen	0,00	0 Persen	33.525.000,00	0 Persen	0,00	0 Persen	0,00	0,00	0,00	0 Persen	33.525.000,00	0,00	0,00	DINAS KESEHATAN	
			Presentase Kasus Kejadian Luar Biasa (KLB) yang ditangani kurang dari 24 Jam PUSKESMAS GONDANGLEGI	0 Persen	0,00	0 Persen	24.760.000,00	0 Persen	0,00	0 Persen	0,00	0,00	0,00	0 Persen	24.760.000,00	0,00	0,00	DINAS KESEHATAN	
			Presentase Kasus Kejadian Luar Biasa (KLB) yang ditangani kurang dari 24 Jam PUSKESMAS JABUNG	0 Persen	0,00	0 Persen	77.321.000,00	0 Persen	0,00	0 Persen	0,00	0,00	0,00	0 Persen	77.321.000,00	0,00	0,00	DINAS KESEHATAN	
			Presentase Kasus Kejadian Luar Biasa (KLB) yang ditangani kurang dari 24 Jam PUSKESMAS KALIPARE	0 Persen	0,00	0 Persen	37.450.000,00	0 Persen	0,00	0 Persen	0,00	0,00	0,00	0 Persen	37.450.000,00	0,00	0,00	DINAS KESEHATAN	
			Presentase Kasus Kejadian Luar Biasa (KLB) yang ditangani kurang dari 24 Jam PUSKESMAS KARANGPLOSO	0 Persen	0,00	100 Persen	35.150.000,00	0 Persen	0,00	0 Persen	0,00	0,00	0,00	100 Persen	35.150.000,00	0,00	0,00	DINAS KESEHATAN	
			Presentase Kasus Kejadian Luar Biasa (KLB) yang ditangani kurang dari 24 Jam PUSKESMAS KASEMBON	0 Persen	0,00	94 Persen	39.650.000,00	0 Persen	0,00	0 Persen	0,00	0,00	0,00	94 Persen	39.650.000,00	0,00	0,00	DINAS KESEHATAN	
			Presentase Kasus Kejadian Luar Biasa (KLB) yang ditangani kurang dari 24 Jam PUSKESMAS KEPANJEN	0 Persen	0,00	0 Persen	34.154.900,00	0 Persen	0,00	0 Persen	0,00	0,00	0,00	0 Persen	34.154.900,00	0,00	0,00	DINAS KESEHATAN	
			Presentase Kasus Kejadian Luar Biasa (KLB) yang ditangani kurang dari 24 Jam PUSKESMAS KETAWANG	0 Persen	0,00	0 Persen	8.700.000,00	0 Persen	0,00	0 Persen	0,00	0,00	0,00	0 Persen	8.700.000,00	0,00	0,00	DINAS KESEHATAN	
			Presentase Kasus Kejadian Luar Biasa (KLB) yang ditangani kurang dari 24 Jam PUSKESMAS KROMENGAN	0 Persen	0,00	0 Persen	42.100.000,00	0 Persen	0,00	0 Persen	0,00	0,00	0,00	0 Persen	42.100.000,00	0,00	0,00	DINAS KESEHATAN	
			Presentase Kasus Kejadian Luar Biasa (KLB) yang ditangani kurang dari 24 Jam PUSKESMAS LAWANG	0 Persen	0,00	100 Persen	33.200.000,00	0 Persen	0,00	0 Persen	0,00	0,00	0,00	100 Persen	33.200.000,00	0,00	0,00	DINAS KESEHATAN	
			Presentase Kasus Kejadian Luar Biasa (KLB) yang ditangani kurang dari 24 Jam PUSKESMAS NGAJUM	0 Persen	0,00	0 Persen	13.650.000,00	0 Persen	0,00	0 Persen	0,00	0,00	0,00	0 Persen	13.650.000,00	0,00	0,00	DINAS KESEHATAN	
			Presentase Kasus Kejadian Luar Biasa (KLB) yang ditangani kurang dari 24 Jam PUSKESMAS NGANTANG	0 Persen	0,00	0 Persen	11.569.000,00	0 Persen	0,00	0 Persen	0,00	0,00	0,00	0 Persen	11.569.000,00	0,00	0,00	DINAS KESEHATAN	
			Presentase Kasus Kejadian Luar Biasa (KLB) yang ditangani kurang dari 24 Jam PUSKESMAS PAGAK	0 Persen	0,00	0 Persen	38.460.000,00	0 Persen	0,00	0 Persen	0,00	0,00	0,00	0 Persen	38.460.000,00	0,00	0,00	DINAS KESEHATAN	
			Presentase Kasus Kejadian Luar Biasa (KLB) yang ditangani kurang dari 24 Jam PUSKESMAS PAGELARAN	0 Persen	0,00	0 Persen	24.225.000,00	0 Persen	0,00	0 Persen	0,00	0,00	0,00	0 Persen	24.225.000,00	0,00	0,00	DINAS KESEHATAN	
			Presentase Kasus Kejadian Luar Biasa (KLB) yang ditangani kurang dari 24 Jam PUSKESMAS PAKIS	0 Persen	0,00	0 Persen	111.652.000,00	0 Persen	0,00	0 Persen	0,00	0,00	0,00	0 Persen	111.652.000,00	0,00	0,00	DINAS KESEHATAN	
			Presentase Kasus Kejadian Luar Biasa (KLB) yang ditangani kurang dari 24 Jam PUSKESMAS PAKISAJI	0 Persen	0,00	0 Persen	80.000.000,00	0 Persen	0,00	0 Persen	0,00	0,00	0,00	0 Persen	80.000.000,00	0,00	0,00	DINAS KESEHATAN	
			Presentase Kasus Kejadian Luar Biasa (KLB) yang ditangani kurang dari 24 Jam PUSKESMAS PAMOTAN	0 Persen	0,00	0 Persen	9.900.000,00	0 Persen	0,00	0 Persen	0,00	0,00	0,00	0 Persen	9.900.000,00	0,00	0,00	DINAS KESEHATAN	
			Presentase Kasus Kejadian Luar Biasa (KLB) yang ditangani kurang dari 24 Jam PUSKESMAS PONCOKUSUMO	0 Persen	0,00	0 Persen	6.650.000,00	0 Persen	0,00	0 Persen	0,00	0,00	0,00	0 Persen	6.650.000,00	0,00	0,00	DINAS KESEHATAN	
			Presentase Kasus Kejadian Luar Biasa (KLB) yang ditangani kurang dari 24 Jam PUSKESMAS PUJON	0 Persen	0,00	0 Persen	3.550.008,00	0 Persen	0,00	0 Persen	0,00	0,00	0,00	0 Persen	3.550.008,00	0,00	0,00	DINAS KESEHATAN	
			Presentase Kasus Kejadian Luar Biasa (KLB) yang ditangani kurang dari 24 Jam PUSKESMAS SUMBERMANJING KULON	0 persen	0,00	0 persen	15.654.000,00	0 persen	0,00	0 persen	0,00	0,00	0,00	0 persen	15.654.000,00	0,00	0,00	DINAS KESEHATAN	
			Presentase Kasus Kejadian Luar Biasa (KLB) yang ditangani kurang dari 24 Jam PUSKESMAS SUMBERMANJING WETAN	0 persen	0,00	0 persen	3.050.000,00	0 persen	0,00	0 persen	0,00	0,00	0,00	0 persen	3.050.000,00	0,00	0,00	DINAS KESEHATAN	
			Presentase Kasus Kejadian Luar Biasa (KLB) yang ditangani kurang dari 24 Jam PUSKESMAS SUMBERPUCUNG	0 persen	0,00	85 persen	34.353.900,00	0 persen	0,00	0 persen	0,00	0,00	0,00	85 persen	34.353.900,00	0,00	0,00	DINAS KESEHATAN	
			Presentase Kasus Kejadian Luar Biasa (KLB) yang ditangani kurang dari 24 Jam PUSKESMAS SINGOSARI	0 persen	0,00	0 persen	11.967.000,00	0 persen	0,00	0 persen	0,00	0,00	0,00	0 persen	11.967.000,00	0,00	0,00	DINAS KESEHATAN	
			Presentase Kasus Kejadian Luar Biasa (KLB) yang ditangani kurang dari 24 Jam PUSKESMAS SITIARJO	0 Persen	0,00	100 Persen	37.425.000,00	0 Persen	0,00	0 Persen	0,00	0,00	0,00	100 Persen	37.425.000,00	0,00	0,00	DINAS KESEHATAN	
			Presentase Kasus Kejadian Luar Biasa (KLB) yang ditangani kurang dari 24 Jam PUSKESMAS TAJINAN	0 persen	0,00	0 persen	84.800.000,00	0 persen	0,00	0 persen	0,00	0,00	0,00	0 persen	84.800.000,00	0,00	0,00	DINAS KESEHATAN	
			Presentase Kasus Kejadian Luar Biasa (KLB) yang ditangani kurang dari 24 Jam PUSKESMAS TIRTOYUDO	0 persen	0,00	0 persen	10.650.000,00	0 persen	0,00	0 persen	0,00	0,00	0,00	0 persen	10.650.000,00	0,00	0,00	DINAS KESEHATAN	
			Presentase Kasus Kejadian Luar Biasa (KLB) yang ditangani kurang dari 24 Jam PUSKESMAS TUMPANG	0 Persen	0,00	0 Persen	32.450.000,00	0 Persen	0,00	0 Persen	0,00	0,00	0,00	0 Persen	32.450.000,00	0,00	0,00	DINAS KESEHATAN	
			Presentase Kasus Kejadian Luar Biasa (KLB) yang ditangani kurang dari 24 Jam PUSKESMAS TUREN	0 Persen	0,00	0 Persen	71.409.000,00	0 Persen	0,00	0 Persen	0,00	0,00	0,00	0 Persen	71.409.000,00	0,00	0,00	DINAS KESEHATAN	

No	Kode	Urusan/ Bidang Urusan Pemerintahan Daerah dan Program/ Kegiatan/ Sub Kegiatan	Indikator Kinerja Program (outcome)/ Kegiatan (output)/ Sub Kegiatan	Target Rpjmd PD pada Tahun 2026 (akhir periode Rpjmd PD)		Realisasi Capaian Kinerja RKPD s/d Tahun 2024		Target kinerja dan anggaran Rkpd PD Tahun Berjalan yang dievaluasi (Tahun 2025)		Realisasi Capaian Kinerja dan Anggaran RKPD yang dievaluasi (Tahun 2025)		Tingkat Capaian Kinerja dan Realisasi Anggaran RKPD (%)		Realisasi Kinerja dan Anggaran RKPD s/d Tahun 2025		Tingkat Capaian Kinerja dan Realisasi Anggaran RPJMD s/d Tahun 2025 (%)		Perangkat Daerah Penanggung Jawab	Ket.
1	2	3	4	5		6		7		8		9 = 8/7 x 100%		10 = 6 + 8		11 = 10/5 x 100%		12	13
				K	Rp	K	Rp	K	Rp	K	Rp	K	Rp	K	Rp	K	Rp		
			Presentase Kasus Kejadian Luar Biasa (KLB) yang ditangani kurang dari 24 Jam PUSKESMAS WAGIR	0 Persen	0,00	0 Persen	22.775.000,00	0 Persen	0,00	0 Persen	0,00	0,00	0,00	0 Persen	22.775.000,00	0,00	0,00	DINAS KESEHATAN	
			Presentase Kasus Kejadian Luar Biasa (KLB) yang ditangani kurang dari 24 Jam PUSKESMAS WAJAK	0 Persen	0,00	0 Persen	48.375.000,00	0 Persen	0,00	0 Persen	0,00	0,00	0,00	0 Persen	48.375.000,00	0,00	0,00	DINAS KESEHATAN	
			Presentase Kasus Kejadian Luar Biasa (KLB) yang ditangani kurang dari 24 Jam PUSKESMAS WONOKERTO	0 Persen	0,00	0 Persen	14.225.000,00	0 Persen	0,00	0 Persen	0,00	0,00	0,00	0 Persen	14.225.000,00	0,00	0,00	DINAS KESEHATAN	
			Presentase Kasus Kejadian Luar Biasa (KLB) yang ditangani kurang dari 24 Jam PUSKESMAS WONOSARI	0 Persen	0,00	0 Persen	23.520.000,00	0 Persen	0,00	0 Persen	0,00	0,00	0,00	0 Persen	23.520.000,00	0,00	0,00	DINAS KESEHATAN	
			Jumlah Dokumen Hasil Pengelolaan Pelayanan Kesehatan bagi Penduduk pada Kondisi Kejadian Luar Biasa (KLB) Sesuai Standar PUSKESMAS AMPELGADING	0 Dokumen	0,00	0 Dokumen	0,00	0 Dokumen	0,00	0 Dokumen	0,00	0,00	0,00	0 Dokumen	0,00	0,00	0,00	DINAS KESEHATAN	
			Jumlah Dokumen Hasil Pengelolaan Pelayanan Kesehatan bagi Penduduk pada Kondisi Kejadian Luar Biasa (KLB) Sesuai Standar PUSKESMAS ARDIMULYO	0 Dokumen	0,00	0 Dokumen	0,00	0 Dokumen	0,00	0 Dokumen	0,00	0,00	0,00	0 Dokumen	0,00	0,00	0,00	DINAS KESEHATAN	
			Jumlah Dokumen Hasil Pengelolaan Pelayanan Kesehatan bagi Penduduk pada Kondisi Kejadian Luar Biasa (KLB) Sesuai Standar PUSKESMAS BANTUR	0 Dokumen	0,00	0 Dokumen	0,00	0 Dokumen	0,00	0 Dokumen	0,00	0,00	0,00	0 Dokumen	0,00	0,00	0,00	DINAS KESEHATAN	
			Jumlah Dokumen Hasil Pengelolaan Pelayanan Kesehatan bagi Penduduk pada Kondisi Kejadian Luar Biasa (KLB) Sesuai Standar PUSKESMAS BULULAWANG	0 Dokumen	0,00	0 Dokumen	0,00	0 Dokumen	0,00	0 Dokumen	0,00	0,00	0,00	0 Dokumen	0,00	0,00	0,00	DINAS KESEHATAN	
			Jumlah Dokumen Hasil Pengelolaan Pelayanan Kesehatan bagi Penduduk pada Kondisi Kejadian Luar Biasa (KLB) Sesuai Standar PUSKESMAS DAMPIT	0 Dokumen	0,00	0 Dokumen	0,00	0 Dokumen	0,00	0 Dokumen	0,00	0,00	0,00	0 Dokumen	0,00	0,00	0,00	DINAS KESEHATAN	
			Jumlah Dokumen Hasil Pengelolaan Pelayanan Kesehatan bagi Penduduk pada Kondisi Kejadian Luar Biasa (KLB) Sesuai Standar PUSKESMAS DAU	0 Dokumen	0,00	0 Dokumen	0,00	0 Dokumen	0,00	0 Dokumen	0,00	0,00	0,00	0 Dokumen	0,00	0,00	0,00	DINAS KESEHATAN	
			Jumlah Dokumen Hasil Pengelolaan Pelayanan Kesehatan bagi Penduduk pada Kondisi Kejadian Luar Biasa (KLB) Sesuai Standar PUSKESMAS DONOMULYO	0 Dokumen	0,00	0 Dokumen	0,00	0 Dokumen	0,00	0 Dokumen	0,00	0,00	0,00	0 Dokumen	0,00	0,00	0,00	DINAS KESEHATAN	
			Jumlah Dokumen Hasil Pengelolaan Pelayanan Kesehatan bagi Penduduk pada Kondisi Kejadian Luar Biasa (KLB) Sesuai Standar PUSKESMAS GEDANGAN	0 Dokumen	0,00	0 Dokumen	0,00	0 Dokumen	0,00	0 Dokumen	0,00	0,00	0,00	0 Dokumen	0,00	0,00	0,00	DINAS KESEHATAN	
			Jumlah Dokumen Hasil Pengelolaan Pelayanan Kesehatan bagi Penduduk pada Kondisi Kejadian Luar Biasa (KLB) Sesuai Standar PUSKESMAS GONDANGLEGI	0 Dokumen	0,00	0 Dokumen	0,00	0 Dokumen	0,00	0 Dokumen	0,00	0,00	0,00	0 Dokumen	0,00	0,00	0,00	DINAS KESEHATAN	
			Jumlah Dokumen Hasil Pengelolaan Pelayanan Kesehatan bagi Penduduk pada Kondisi Kejadian Luar Biasa (KLB) Sesuai Standar	0 Dokumen	0,00	0 Dokumen	0,00	0 Dokumen	0,00	0 Dokumen	0,00	0,00	0,00	0 Dokumen	0,00	0,00	0,00	DINAS KESEHATAN	
			Jumlah Dokumen Hasil Pengelolaan Pelayanan Kesehatan bagi Penduduk pada Kondisi Kejadian Luar Biasa (KLB) Sesuai Standar PUSKESMAS KALIPARE	0 Dokumen	0,00	0 Dokumen	0,00	0 Dokumen	0,00	0 Dokumen	0,00	0,00	0,00	0 Dokumen	0,00	0,00	0,00	DINAS KESEHATAN	
			Jumlah Dokumen Hasil Pengelolaan Pelayanan Kesehatan bagi Penduduk pada Kondisi Kejadian Luar Biasa (KLB) Sesuai Standar PUSKESMAS KARANGPLOSO	0 Dokumen	0,00	0 Dokumen	0,00	0 Dokumen	0,00	0 Dokumen	0,00	0,00	0,00	0 Dokumen	0,00	0,00	0,00	DINAS KESEHATAN	
			Jumlah Dokumen Hasil Pengelolaan Pelayanan Kesehatan bagi Penduduk pada Kondisi Kejadian Luar Biasa (KLB) Sesuai Standar PUSKESMAS KASEMBON	0 Dokumen	0,00	0 Dokumen	0,00	0 Dokumen	0,00	0 Dokumen	0,00	0,00	0,00	0 Dokumen	0,00	0,00	0,00	DINAS KESEHATAN	
			Jumlah Dokumen Hasil Pengelolaan Pelayanan Kesehatan bagi Penduduk pada Kondisi Kejadian Luar Biasa (KLB) Sesuai Standar PUSKESMAS KEPANJEN	0 Dokumen	0,00	0 Dokumen	0,00	0 Dokumen	0,00	0 Dokumen	0,00	0,00	0,00	0 Dokumen	0,00	0,00	0,00	DINAS KESEHATAN	
			Jumlah Dokumen Hasil Pengelolaan Pelayanan Kesehatan bagi Penduduk pada Kondisi Kejadian Luar Biasa (KLB) Sesuai Standar PUSKESMAS KETAWANG	0 Dokumen	0,00	0 Dokumen	0,00	0 Dokumen	0,00	0 Dokumen	0,00	0,00	0,00	0 Dokumen	0,00	0,00	0,00	DINAS KESEHATAN	

No	Kode	Urusan/ Bidang Urusan Pemerintahan Daerah dan Program/ Kegiatan/ Sub Kegiatan	Indikator Kinerja Program (outcome)/ Kegiatan (output)/ Sub Kegiatan	Target Rpjmd PD pada Tahun 2026 (akhir periode Rpjmd PD)		Realisasi Capaian Kinerja RKPD s/d Tahun 2024		Target kinerja dan anggaran Rkpd PD Tahun Berjalan yang dievaluasi (Tahun 2025)		Realisasi Capaian Kinerja dan Anggaran RKPD yang dievaluasi (Tahun 2025)		Tingkat Capaian Kinerja dan Realisasi Anggaran RKPD (%)		Realisasi Kinerja dan Anggaran RKPD s/d Tahun 2025		Tingkat Capaian Kinerja dan Realisasi Anggaran RPJMD s/d Tahun 2025 (%)		Perangkat Daerah Penanggung Jawab	Ket.
1	2	3	4	5		6		7		8		9 = 8/7 x 100%		10 = 6 + 8		11 = 10/5 x 100%		12	13
				K	Rp	K	Rp	K	Rp	K	Rp	K	Rp	K	Rp	K	Rp		
			Jumlah Dokumen Hasil Pengelolaan Pelayanan Kesehatan bagi Penduduk pada Kondisi Kejadian Luar Biasa (KLB) Sesuai Standar PUSKESMAS KROMENGAN	0 Dokumen	0,00	0 Dokumen	0,00	0 Dokumen	0,00	0 Dokumen	0,00	0,00	0,00	0 Dokumen	0,00	0,00	0,00	DINAS KESEHATAN	
			Jumlah Dokumen Hasil Pengelolaan Pelayanan Kesehatan bagi Penduduk pada Kondisi Kejadian Luar Biasa (KLB) Sesuai Standar PUSKESMAS LAWANG	0 Dokumen	0,00	0 Dokumen	0,00	0 Dokumen	0,00	0 Dokumen	0,00	0,00	0,00	0 Dokumen	0,00	0,00	0,00	DINAS KESEHATAN	
			Jumlah Dokumen Hasil Pengelolaan Pelayanan Kesehatan bagi Penduduk pada Kondisi Kejadian Luar Biasa (KLB) Sesuai Standar PUSKESMAS NGAJUM	0 Dokumen	0,00	0 Dokumen	0,00	0 Dokumen	0,00	0 Dokumen	0,00	0,00	0,00	0 Dokumen	0,00	0,00	0,00	DINAS KESEHATAN	
			Jumlah Dokumen Hasil Pengelolaan Pelayanan Kesehatan bagi Penduduk pada Kondisi Kejadian Luar Biasa (KLB) Sesuai Standar PUSKESMAS NGANTANG	0 Dokumen	0,00	0 Dokumen	0,00	0 Dokumen	0,00	0 Dokumen	0,00	0,00	0,00	0 Dokumen	0,00	0,00	0,00	DINAS KESEHATAN	
			Jumlah Dokumen Hasil Pengelolaan Pelayanan Kesehatan bagi Penduduk pada Kondisi Kejadian Luar Biasa (KLB) Sesuai Standar PUSKESMAS PAGAK	0 Dokumen	0,00	0 Dokumen	0,00	0 Dokumen	0,00	0 Dokumen	0,00	0,00	0,00	0 Dokumen	0,00	0,00	0,00	DINAS KESEHATAN	
			Jumlah Dokumen Hasil Pengelolaan Pelayanan Kesehatan bagi Penduduk pada Kondisi Kejadian Luar Biasa (KLB) Sesuai Standar PUSKESMAS PAGELARAN	0 Dokumen	0,00	0 Dokumen	0,00	0 Dokumen	0,00	0 Dokumen	0,00	0,00	0,00	0 Dokumen	0,00	0,00	0,00	DINAS KESEHATAN	
			Jumlah Dokumen Hasil Pengelolaan Pelayanan Kesehatan bagi Penduduk pada Kondisi Kejadian Luar Biasa (KLB) Sesuai Standar PUSKESMAS PAKIS	0 Dokumen	0,00	0 Dokumen	0,00	0 Dokumen	0,00	0 Dokumen	0,00	0,00	0,00	0 Dokumen	0,00	0,00	0,00	DINAS KESEHATAN	
			Jumlah Dokumen Hasil Pengelolaan Pelayanan Kesehatan bagi Penduduk pada Kondisi Kejadian Luar Biasa (KLB) Sesuai Standar PUSKESMAS PAKISAJI	0 Dokumen	0,00	0 Dokumen	0,00	0 Dokumen	0,00	0 Dokumen	0,00	0,00	0,00	0 Dokumen	0,00	0,00	0,00	DINAS KESEHATAN	
			Jumlah Dokumen Hasil Pengelolaan Pelayanan Kesehatan bagi Penduduk pada Kondisi Kejadian Luar Biasa (KLB) Sesuai Standar PUSKESMAS PAMOTAN	0 Dokumen	0,00	0 Dokumen	0,00	0 Dokumen	0,00	0 Dokumen	0,00	0,00	0,00	0 Dokumen	0,00	0,00	0,00	DINAS KESEHATAN	
			Jumlah Dokumen Hasil Pengelolaan Pelayanan Kesehatan bagi Penduduk pada Kondisi Kejadian Luar Biasa (KLB) Sesuai Standar PUSKESMAS PONCOKUSUMO	0 Dokumen	0,00	0 Dokumen	0,00	0 Dokumen	0,00	0 Dokumen	0,00	0,00	0,00	0 Dokumen	0,00	0,00	0,00	DINAS KESEHATAN	
			Jumlah Dokumen Hasil Pengelolaan Pelayanan Kesehatan bagi Penduduk pada Kondisi Kejadian Luar Biasa (KLB) Sesuai Standar PUSKESMAS PUJON	0 Dokumen	0,00	0 Dokumen	0,00	0 Dokumen	0,00	0 Dokumen	0,00	0,00	0,00	0 Dokumen	0,00	0,00	0,00	DINAS KESEHATAN	
			Jumlah Dokumen Hasil Pengelolaan Pelayanan Kesehatan bagi Penduduk pada Kondisi Kejadian Luar Biasa (KLB) Sesuai Standar PUSKESMAS SUMBERMANJING KULON	0 Dokumen	0,00	0 Dokumen	0,00	0 Dokumen	0,00	0 Dokumen	0,00	0,00	0,00	0 Dokumen	0,00	0,00	0,00	DINAS KESEHATAN	
			Jumlah Dokumen Hasil Pengelolaan Pelayanan Kesehatan bagi Penduduk pada Kondisi Kejadian Luar Biasa (KLB) Sesuai Standar PUSKESMAS SUMBERMANJING WETAN	0 Dokumen	0,00	0 Dokumen	0,00	0 Dokumen	0,00	0 Dokumen	0,00	0,00	0,00	0 Dokumen	0,00	0,00	0,00	DINAS KESEHATAN	
			Jumlah Dokumen Hasil Pengelolaan Pelayanan Kesehatan bagi Penduduk pada Kondisi Kejadian Luar Biasa (KLB) Sesuai Standar PUSKESMAS SUMBERPUCUNG	0 Dokumen	0,00	0 Dokumen	0,00	0 Dokumen	0,00	0 Dokumen	0,00	0,00	0,00	0 Dokumen	0,00	0,00	0,00	DINAS KESEHATAN	
			Jumlah Dokumen Hasil Pengelolaan Pelayanan Kesehatan bagi Penduduk pada Kondisi Kejadian Luar Biasa (KLB) Sesuai Standar PUSKESMAS SINGOSARI	0 Dokumen	0,00	0 Dokumen	0,00	0 Dokumen	0,00	0 Dokumen	0,00	0,00	0,00	0 Dokumen	0,00	0,00	0,00	DINAS KESEHATAN	
			Jumlah Dokumen Hasil Pengelolaan Pelayanan Kesehatan bagi Penduduk pada Kondisi Kejadian Luar Biasa (KLB) Sesuai Standar PUSKESMAS SITIARJO	0 Dokumen	0,00	0 Dokumen	0,00	0 Dokumen	0,00	0 Dokumen	0,00	0,00	0,00	0 Dokumen	0,00	0,00	0,00	DINAS KESEHATAN	
			Jumlah Dokumen Hasil Pengelolaan Pelayanan Kesehatan bagi Penduduk pada Kondisi Kejadian Luar Biasa (KLB) Sesuai Standar PUSKESMAS TAJINAN	0 Dokumen	0,00	0 Dokumen	0,00	0 Dokumen	0,00	0 Dokumen	0,00	0,00	0,00	0 Dokumen	0,00	0,00	0,00	DINAS KESEHATAN	

No	Kode	Urusan/ Bidang Urusan Pemerintahan Daerah dan Program/ Kegiatan/ Sub Kegiatan	Indikator Kinerja Program (outcome)/ Kegiatan (output)/ Sub Kegiatan	Target Rpjmd PD pada Tahun 2026 (akhir periode Rpjmd PD)		Realisasi Capaian Kinerja RKPD s/d Tahun 2024		Target kinerja dan anggaran Rkpd PD Tahun Berjalan yang dievaluasi (Tahun 2025)		Realisasi Capaian Kinerja dan Anggaran RKPD yang dievaluasi (Tahun 2025)		Tingkat Capaian Kinerja dan Realisasi Anggaran RKPD (%)		Realisasi Kinerja dan Anggaran RKPD s/d Tahun 2025		Tingkat Capaian Kinerja dan Realisasi Anggaran RPJMD s/d Tahun 2025 (%)		Perangkat Daerah Penanggung Jawab	Ket.
1	2	3	4	5		6		7		8		9 = 8/7 x 100%		10 = 6 + 8		11 = 10/5 x 100%		12	13
				K	Rp	K	Rp	K	Rp	K	Rp	K	Rp	K	Rp	K	Rp		
			Jumlah Dokumen Hasil Pengelolaan Pelayanan Kesehatan bagi Penduduk pada Kondisi Kejadian Luar Biasa (KLB) Sesuai Standar PUSKESMAS TIRTOYUDO	0 Dokumen	0,00	0 Dokumen	0,00	0 Dokumen	0,00	0 Dokumen	0,00	0,00	0,00	0 Dokumen	0,00	0,00	0,00	DINAS KESEHATAN	
			Jumlah Dokumen Hasil Pengelolaan Pelayanan Kesehatan bagi Penduduk pada Kondisi Kejadian Luar Biasa (KLB) Sesuai Standar PUSKESMAS TUMPANG	0 Dokumen	0,00	0 Dokumen	0,00	0 Dokumen	0,00	0 Dokumen	0,00	0,00	0,00	0 Dokumen	0,00	0,00	0,00	DINAS KESEHATAN	
			Jumlah Dokumen Hasil Pengelolaan Pelayanan Kesehatan bagi Penduduk pada Kondisi Kejadian Luar Biasa (KLB) Sesuai Standar PUSKESMAS TUREN	0 Dokumen	0,00	0 Dokumen	0,00	0 Dokumen	0,00	0 Dokumen	0,00	0,00	0,00	0 Dokumen	0,00	0,00	0,00	DINAS KESEHATAN	
			Jumlah Dokumen Hasil Pengelolaan Pelayanan Kesehatan bagi Penduduk pada Kondisi Kejadian Luar Biasa (KLB) Sesuai Standar PUSKESMAS WAGIR	0 Dokumen	0,00	0 Dokumen	0,00	0 Dokumen	0,00	0 Dokumen	0,00	0,00	0,00	0 Dokumen	0,00	0,00	0,00	DINAS KESEHATAN	
			Jumlah Dokumen Hasil Pengelolaan Pelayanan Kesehatan bagi Penduduk pada Kondisi Kejadian Luar Biasa (KLB) Sesuai Standar PUSKESMAS WAJAK	0 Dokumen	0,00	0 Dokumen	0,00	0 Dokumen	0,00	0 Dokumen	0,00	0,00	0,00	0 Dokumen	0,00	0,00	0,00	DINAS KESEHATAN	
			Jumlah Dokumen Hasil Pengelolaan Pelayanan Kesehatan bagi Penduduk pada Kondisi Kejadian Luar Biasa (KLB) Sesuai Standar PUSKESMAS WONOKERTO	0 Dokumen	0,00	0 Dokumen	0,00	0 Dokumen	0,00	0 Dokumen	0,00	0,00	0,00	0 Dokumen	0,00	0,00	0,00	DINAS KESEHATAN	
			Jumlah Dokumen Hasil Pengelolaan Pelayanan Kesehatan bagi Penduduk pada Kondisi Kejadian Luar Biasa (KLB) Sesuai Standar PUSKESMAS WONOSARI	0 Dokumen	0,00	0 Dokumen	0,00	0 Dokumen	0,00	0 Dokumen	0,00	0,00	0,00	0 Dokumen	0,00	0,00	0,00	DINAS KESEHATAN	
	1.02.02.2.02.14	Pengelolaan Pelayanan Kesehatan bagi Penduduk Terdampak Krisis Kesehatan Akibat Bencana dan/atau Berpotensi Bencana	Jumlah Dokumen Hasil Pengelolaan Pelayanan Kesehatan bagi Penduduk Terdampak Krisis Kesehatan Akibat Bencana dan/atau Berpotensi Bencana Sesuai Standar	3 Dokumen	25.000.000.000,00	19 Dokumen	287.593.000,00	15 Dokumen	126.616.000,00	11 Dokumen	86.010.000,00	73,33	67,93	11 Dokumen	373.603.000,00	366,67	1,49	DINAS KESEHATAN	-
			Persentase Puskesmas yang melakukan Pengelolaan Pelayanan Kesehatan bagi Penduduk Terdampak Krisis Kesehatan Akibat Bencana dan/atau Berpotensi Bencana	100 Persen	25.000.000.000,00	85 Persen	228.922.600,00	0 Persen	0,00	0 Persen	0,00	0,00	0,00	85 Persen	228.922.600,00	85,00	0,92	DINAS KESEHATAN	
			Jumlah Dokumen Hasil Pengelolaan Pelayanan Kesehatan bagi Penduduk Terdampak Krisis Kesehatan Akibat Bencana dan/atau Berpotensi Bencana Sesuai Standar PUSKESMAS AMPELGADING	0 Dokumen	0,00	0 Dokumen	0,00	0 Dokumen	0,00	0 Dokumen	0,00	0,00	0,00	0 Dokumen	0,00	0,00	0,00	DINAS KESEHATAN	
			Jumlah Dokumen Hasil Pengelolaan Pelayanan Kesehatan bagi Penduduk Terdampak Krisis Kesehatan Akibat Bencana dan/atau Berpotensi Bencana Sesuai Standar PUSKESMAS PAMOTAN	0 Dokumen	0,00	0 Dokumen	0,00	0 Dokumen	0,00	0 Dokumen	0,00	0,00	0,00	0 Dokumen	0,00	0,00	0,00	DINAS KESEHATAN	
			Jumlah Dokumen Hasil Pengelolaan Pelayanan Kesehatan bagi Penduduk Terdampak Krisis Kesehatan Akibat Bencana dan/atau Berpotensi Bencana Sesuai Standar PUSKESMAS DONOMULYO	0 Dokumen	0,00	0 Dokumen	0,00	0 Dokumen	0,00	0 Dokumen	0,00	0,00	0,00	0 Dokumen	0,00	0,00	0,00	DINAS KESEHATAN	
	1.02.02.2.02.15	Pengelolaan Pelayanan Kesehatan Gizi Masyarakat	Jumlah Dokumen Hasil Pengelolaan Pelayanan Kesehatan Gizi Masyarakat	7 Dokumen	19.439.650.000,00	9 Dokumen	34.419.656.550,00	9 Dokumen	11.743.137.200,00	9 Dokumen	11.419.286.754,00	100,00	97,24	9 Dokumen	45.838.943.304,00	128,57	235,80	DINAS KESEHATAN	
			Angka Balita Penderita Gizi Buruk	92 persen	2.500.000.000,00	0 persen	0,00	0 persen	0,00	0 persen	0,00	0,00	0,00	0 persen	0,00	0,00	0,00	DINAS KESEHATAN	
			Prevalensi Balita Stunting	93 persen	20.176.234.000,00	0 persen	6.227.891.713,00	0 persen	0,00	0 persen	0,00	0,00	0,00	0 persen	6.227.891.713,00	200,00	30,87	DINAS KESEHATAN	
			Angka Balita Penderita Gizi Buruk PUSKESMAS AMPELGADING	0.8 Persen	0,00	0 Persen	0,00	0 Persen	0,00	0 Persen	0,00	0,00	0,00	0 Persen	0,00	200,00	0,00	DINAS KESEHATAN	
			Prevalensi Balita Stunting PUSKESMAS AMPELGADING	10.4 Persen	0,00	0 Persen	57.975.000,00	0 Persen	0,00	0 Persen	0,00	0,00	0,00	0 Persen	57.975.000,00	200,00	0,00	DINAS KESEHATAN	
			Angka Balita Penderita Gizi Buruk PUSKESMAS ARDIMULYO	0.8 Persen	0,00	0.02 Persen	0,00	0 Persen	0,00	0 Persen	0,00	0,00	0,00	0.02 Persen	0,00	197,50	0,00	DINAS KESEHATAN	
			Prevalensi Balita Stunting PUSKESMAS ARDIMULYO	10.4 Persen	0,00	0 Persen	29.000.000,00	0 Persen	0,00	0 Persen	0,00	0,00	0,00	0 Persen	29.000.000,00	200,00	0,00	DINAS KESEHATAN	
			Angka Balita Penderita Gizi Buruk PUSKESMAS BANTUR	0 Persen	0,00	0.32 Persen	0,00	0 Persen	0,00	0 Persen	0,00	0,00	0,00	0.32 Persen	0,00	0,00	0,00	DINAS KESEHATAN	
			Prevalensi Balita Stunting PUSKESMAS BANTUR	10.4 Persen	0,00	0 Persen	17.600.000,00	0 Persen	0,00	0 Persen	0,00	0,00	0,00	0 Persen	17.600.000,00	200,00	0,00	DINAS KESEHATAN	
			Angka Balita Penderita Gizi Buruk PUSKESMAS BULULAWANG	0 Persen	0,00	0.02 Persen	0,00	0 Persen	0,00	0 Persen	0,00	0,00	0,00	0.02 Persen	0,00	0,00	0,00	DINAS KESEHATAN	
			Prevalensi Balita Stunting PUSKESMAS BULULAWANG	10.4 Persen	0,00	21.6 Persen	65.450.000,00	0 Persen	0,00	0 Persen	0,00	0,00	0,00	21.6 Persen	65.450.000,00	-7,69	0,00	DINAS KESEHATAN	

No	Kode	Urusan/ Bidang Urusan Pemerintahan Daerah dan Program/ Kegiatan/ Sub Kegiatan	Indikator Kinerja Program (outcome)/ Kegiatan (output)/ Sub Kegiatan	Target Rpjmd PD pada Tahun 2026 (akhir periode Rpjmd PD)		Realisasi Capaian Kinerja RKPD s/d Tahun 2024		Target kinerja dan anggaran Rkpd PD Tahun Berjalan yang dievaluasi (Tahun 2025)		Realisasi Capaian Kinerja dan Anggaran RKPD yang dievaluasi (Tahun 2025)		Tingkat Capaian Kinerja dan Realisasi Anggaran RKPD (%)		Realisasi Kinerja dan Anggaran RKPD s/d Tahun 2025		Tingkat Capaian Kinerja dan Realisasi Anggaran RPJMD s/d Tahun 2025 (%)		Perangkat Daerah Penanggung Jawab	Ket.
1	2	3	4	5		6		7		8		9 = 8/7 x 100%		10 = 6 + 8		11 = 10/5 x 100%		12	13
				K	Rp	K	Rp	K	Rp	K	Rp	K	Rp	K	Rp	K	Rp		
			Angka Balita Penderita Gizi Buruk PUSKESMAS DAMPIT	0 Persen	0,00	0.04 Persen	0,00	0 Persen	0,00	0 Persen	0,00	0,00	0,00	0.04 Persen	0,00	0,00	0,00	DINAS KESEHATAN	
			Prevalensi Balita Stunting PUSKESMAS DAMPIT	10.4 Persen	0,00	0 Persen	46.085.000,00	0 Persen	0,00	0 Persen	0,00	0,00	0,00	0 Persen	46.085.000,00	200,00	0,00	DINAS KESEHATAN	
			Angka Balita Penderita Gizi Buruk PUSKESMAS DAU	0 Persen	0,00	0.02 Persen	0,00	0 Persen	0,00	0 Persen	0,00	0,00	0,00	0.02 Persen	0,00	0,00	0,00	DINAS KESEHATAN	
			Prevalensi Balita Stunting PUSKESMAS DAU	10.4 Persen	0,00	0 Persen	79.324.600,00	0 Persen	0,00	0 Persen	0,00	0,00	0,00	0 Persen	79.324.600,00	200,00	0,00	DINAS KESEHATAN	
			Angka Balita Penderita Gizi Buruk PUSKESMAS DONOMULYO	0 Persen	0,00	0.17 Persen	0,00	0 Persen	0,00	0 Persen	0,00	0,00	0,00	0.17 Persen	0,00	0,00	0,00	DINAS KESEHATAN	
			Prevalensi Balita Stunting PUSKESMAS DONOMULYO	10.4 Persen	0,00	0 Persen	12.600.000,00	0 Persen	0,00	0 Persen	0,00	0,00	0,00	0 Persen	12.600.000,00	200,00	0,00	DINAS KESEHATAN	
			Angka Balita Penderita Gizi Buruk PUSKESMAS GEDANGAN	0 Persen	0,00	0 Persen	0,00	0 Persen	0,00	0 Persen	0,00	0,00	0,00	0 Persen	0,00	0,00	0,00	DINAS KESEHATAN	
			Prevalensi Balita Stunting PUSKESMAS GEDANGAN	10.4 Persen	0,00	0 Persen	109.250.000,00	0 Persen	0,00	0 Persen	0,00	0,00	0,00	0 Persen	109.250.000,00	200,00	0,00	DINAS KESEHATAN	
			Angka Balita Penderita Gizi Buruk PUSKESMAS GONDANGLEGI	0 Persen	0,00	0.03 Persen	0,00	0 Persen	0,00	0 Persen	0,00	0,00	0,00	0.03 Persen	0,00	0,00	0,00	DINAS KESEHATAN	
			Prevalensi Balita Stunting PUSKESMAS GONDANGLEGI	10.4 Persen	0,00	0 Persen	147.700.000,00	0 Persen	0,00	0 Persen	0,00	0,00	0,00	0 Persen	147.700.000,00	200,00	0,00	DINAS KESEHATAN	
			Angka Balita Penderita Gizi Buruk PUSKESMAS JABUNG	0 Persen	0,00	0.02 Persen	0,00	0 Persen	0,00	0 Persen	0,00	0,00	0,00	0.02 Persen	0,00	0,00	0,00	DINAS KESEHATAN	
			Prevalensi Balita Stunting PUSKESMAS JABUNG	10.4 Persen	0,00	0 Persen	92.233.000,00	0 Persen	0,00	0 Persen	0,00	0,00	0,00	0 Persen	92.233.000,00	200,00	0,00	DINAS KESEHATAN	
			Angka Balita Penderita Gizi Buruk PUSKESMAS KALIPARE	0 Persen	0,00	0.09 Persen	0,00	0 Persen	0,00	0 Persen	0,00	0,00	0,00	0.09 Persen	0,00	0,00	0,00	DINAS KESEHATAN	
			Prevalensi Balita Stunting PUSKESMAS KALIPARE	10.4 Persen	0,00	0 Persen	175.175.000,00	0 Persen	0,00	0 Persen	0,00	0,00	0,00	0 Persen	175.175.000,00	200,00	0,00	DINAS KESEHATAN	
			Angka Balita Penderita Gizi Buruk PUSKESMAS KARANGPLOSO	0 Persen	0,00	0.05 Persen	0,00	0 Persen	0,00	0 Persen	0,00	0,00	0,00	0.05 Persen	0,00	0,00	0,00	DINAS KESEHATAN	
			Prevalensi Balita Stunting PUSKESMAS KARANGPLOSO	10.4 Persen	0,00	0 Persen	43.099.900,00	0 Persen	0,00	0 Persen	0,00	0,00	0,00	0 Persen	43.099.900,00	200,00	0,00	DINAS KESEHATAN	
			Angka Balita Penderita Gizi Buruk PUSKESMAS KASEMBON	0 Persen	0,00	0.04 Persen	0,00	0 Persen	0,00	0 Persen	0,00	0,00	0,00	0.04 Persen	0,00	0,00	0,00	DINAS KESEHATAN	
			Prevalensi Balita Stunting PUSKESMAS KASEMBON	10.4 Persen	0,00	0 Persen	80.950.000,00	0 Persen	0,00	0 Persen	0,00	0,00	0,00	0 Persen	80.950.000,00	200,00	0,00	DINAS KESEHATAN	
			Angka Balita Penderita Gizi Buruk PUSKESMAS KEPANJEN	0 Persen	0,00	0.01 Persen	0,00	0 Persen	0,00	0 Persen	0,00	0,00	0,00	0.01 Persen	0,00	0,00	0,00	DINAS KESEHATAN	
			Prevalensi Balita Stunting PUSKESMAS KEPANJEN	10.4 Persen	0,00	0 Persen	269.084.000,00	0 Persen	0,00	0 Persen	0,00	0,00	0,00	0 Persen	269.084.000,00	200,00	0,00	DINAS KESEHATAN	
			Angka Balita Penderita Gizi Buruk PUSKESMAS KETAWANG	0 Persen	0,00	0.08 Persen	0,00	0 Persen	0,00	0 Persen	0,00	0,00	0,00	0.08 Persen	0,00	0,00	0,00	DINAS KESEHATAN	
			Prevalensi Balita Stunting PUSKESMAS KETAWANG	10.4 Persen	0,00	0 Persen	51.411.400,00	0 Persen	0,00	0 Persen	0,00	0,00	0,00	0 Persen	51.411.400,00	200,00	0,00	DINAS KESEHATAN	
			Angka Balita Penderita Gizi Buruk PUSKESMAS KROMENGAN	0 Persen	0,00	0.1 Persen	0,00	0 Persen	0,00	0 Persen	0,00	0,00	0,00	0.1 Persen	0,00	0,00	0,00	DINAS KESEHATAN	
			Prevalensi Balita Stunting PUSKESMAS KROMENGAN	10.4 Persen	0,00	3.5 Persen	12.944.600,00	0 Persen	0,00	0 Persen	0,00	0,00	0,00	3.5 Persen	12.944.600,00	166,35	0,00	DINAS KESEHATAN	
			Angka Balita Penderita Gizi Buruk PUSKESMAS LAWANG	0 Persen	0,00	0 Persen	0,00	0 Persen	0,00	0 Persen	0,00	0,00	0,00	0 Persen	0,00	0,00	0,00	DINAS KESEHATAN	
			Prevalensi Balita Stunting PUSKESMAS LAWANG	10.4 Persen	0,00	4.7 Persen	130.195.500,00	0 Persen	0,00	0 Persen	0,00	0,00	0,00	4.7 Persen	130.195.500,00	154,81	0,00	DINAS KESEHATAN	
			Angka Balita Penderita Gizi Buruk PUSKESMAS NGAJUM	0 Persen	0,00	0 Persen	0,00	0 Persen	0,00	0 Persen	0,00	0,00	0,00	0 Persen	0,00	0,00	0,00	DINAS KESEHATAN	
			Prevalensi Balita Stunting PUSKESMAS NGAJUM	10.4 Persen	0,00	0 Persen	59.125.000,00	0 Persen	0,00	0 Persen	0,00	0,00	0,00	0 Persen	59.125.000,00	200,00	0,00	DINAS KESEHATAN	
			Angka Balita Penderita Gizi Buruk PUSKESMAS NGANTANG	0 Persen	0,00	0.16 Persen	0,00	0 Persen	0,00	0 Persen	0,00	0,00	0,00	0.16 Persen	0,00	0,00	0,00	DINAS KESEHATAN	
			Prevalensi Balita Stunting PUSKESMAS NGANTANG	10.4 Persen	0,00	0 Persen	32.249.800,00	0 Persen	0,00	0 Persen	0,00	0,00	0,00	0 Persen	32.249.800,00	200,00	0,00	DINAS KESEHATAN	
			Angka Balita Penderita Gizi Buruk PUSKESMAS PAGAK	0 Persen	0,00	0 Persen	0,00	0 Persen	0,00	0 Persen	0,00	0,00	0,00	0 Persen	0,00	0,00	0,00	DINAS KESEHATAN	
			Prevalensi Balita Stunting PUSKESMAS PAGAK	10.4 Persen	0,00	0 Persen	71.218.400,00	0 Persen	0,00	0 Persen	0,00	0,00	0,00	0 Persen	71.218.400,00	200,00	0,00	DINAS KESEHATAN	
			Angka Balita Penderita Gizi Buruk PUSKESMAS PAGELARAN	0 Persen	0,00	0.02 Persen	0,00	0 Persen	0,00	0 Persen	0,00	0,00	0,00	0.02 Persen	0,00	0,00	0,00	DINAS KESEHATAN	
			Prevalensi Balita Stunting PUSKESMAS PAGELARAN	10.4 Persen	0,00	0 Persen	31.425.000,00	0 Persen	0,00	0 Persen	0,00	0,00	0,00	0 Persen	31.425.000,00	200,00	0,00	DINAS KESEHATAN	
			Angka Balita Penderita Gizi Buruk PUSKESMAS PAKIS	0 Persen	0,00	0 Persen	0,00	0 Persen	0,00	0 Persen	0,00	0,00	0,00	0 Persen	0,00	0,00	0,00	DINAS KESEHATAN	
			Prevalensi Balita Stunting PUSKESMAS PAKIS	10.4 Persen	0,00	0 Persen	39.035.000,00	0 Persen	0,00	0 Persen	0,00	0,00	0,00	0 Persen	39.035.000,00	200,00	0,00	DINAS KESEHATAN	
			Angka Balita Penderita Gizi Buruk PUSKESMAS PAKISAJI	0 Persen	0,00	0.03 Persen	0,00	0 Persen	0,00	0 Persen	0,00	0,00	0,00	0.03 Persen	0,00	0,00	0,00	DINAS KESEHATAN	
			Prevalensi Balita Stunting PUSKESMAS PAKISAJI	10.4 Persen	0,00	0 Persen	77.864.000,00	0 Persen	0,00	0 Persen	0,00	0,00	0,00	0 Persen	77.864.000,00	200,00	0,00	DINAS KESEHATAN	
			Angka Balita Penderita Gizi Buruk PUSKESMAS PAMOTAN	0 Persen	0,00	0.02 Persen	0,00	0 Persen	0,00	0 Persen	0,00	0,00	0,00	0.02 Persen	0,00	0,00	0,00	DINAS KESEHATAN	

No	Kode	Urusan/ Bidang Urusan Pemerintahan Daerah dan Program/ Kegiatan/ Sub Kegiatan	Indikator Kinerja Program (outcome)/ Kegiatan (output)/ Sub Kegiatan	Target Rpjmd PD pada Tahun 2026 (akhir periode Rpjmd PD)		Realisasi Capaian Kinerja RKPD s/d Tahun 2024		Target kinerja dan anggaran Rkpd PD Tahun Berjalan yang dievaluasi (Tahun 2025)		Realisasi Capaian Kinerja dan Anggaran RKPD yang dievaluasi (Tahun 2025)		Tingkat Capaian Kinerja dan Realisasi Anggaran RKPD (%)		Realisasi Kinerja dan Anggaran RKPD s/d Tahun 2025		Tingkat Capaian Kinerja dan Realisasi Anggaran RPJMD s/d Tahun 2025 (%)		Perangkat Daerah Penanggung Jawab	Ket.
1	2	3	4	5		6		7		8		9 = 8/7 x 100%		10 = 6 + 8		11 = 10/5 x 100%		12	13
				K	Rp	K	Rp	K	Rp	K	Rp	K	Rp	K	Rp	K	Rp		
			Prevalensi Balita Stunting PUSKESMAS PAMOTAN	10.4 Persen	0,00	0 Persen	39.550.000,00	0 Persen	0,00	0 Persen	0,00	0,00	0,00	0 Persen	39.550.000,00	200,00	0,00	DINAS KESEHATAN	
			Angka Balita Penderita Gizi Buruk PUSKESMAS PONCOKUSUMO	0 Persen	0,00	0 Persen	0,00	0 Persen	0,00	0 Persen	0,00	0,00	0,00	0 Persen	0,00	0,00	0,00	DINAS KESEHATAN	
			Prevalensi Balita Stunting PUSKESMAS PONCOKUSUMO	10.4 Persen	0,00	0 Persen	76.250.000,00	0 Persen	0,00	0 Persen	0,00	0,00	0,00	0 Persen	76.250.000,00	200,00	0,00	DINAS KESEHATAN	
			Angka Balita Penderita Gizi Buruk PUSKESMAS PUJON	0 Persen	0,00	0 Persen	0,00	0 Persen	0,00	0 Persen	0,00	0,00	0,00	0 Persen	0,00	0,00	0,00	DINAS KESEHATAN	
			Prevalensi Balita Stunting PUSKESMAS PUJON	10.4 Persen	0,00	0 Persen	32.525.000,00	0 Persen	0,00	0 Persen	0,00	0,00	0,00	0 Persen	32.525.000,00	200,00	0,00	DINAS KESEHATAN	
			Angka Balita Penderita Gizi Buruk PUSKESMAS SUMBERMANJING KULON	0 persen	0,00	0.08 persen	0,00	0 persen	0,00	0 persen	0,00	0,00	0,00	0.08 persen	0,00	0,00	0,00	DINAS KESEHATAN	
			Prevalensi Balita Stunting PUSKESMAS SUMBERMANJING KULON	10.4 persen	0,00	0 persen	94.290.000,00	0 persen	0,00	0 persen	0,00	0,00	0,00	0 persen	94.290.000,00	200,00	0,00	DINAS KESEHATAN	
			Angka Balita Penderita Gizi Buruk PUSKESMAS SUMBERMANJING WETAN	0 persen	0,00	0.22 persen	0,00	0 persen	0,00	0 persen	0,00	0,00	0,00	0.22 persen	0,00	0,00	0,00	DINAS KESEHATAN	
			Prevalensi Balita Stunting PUSKESMAS SUMBERMANJING WETAN	10.4 persen	0,00	0 persen	99.350.000,00	0 persen	0,00	0 persen	0,00	0,00	0,00	0 persen	99.350.000,00	200,00	0,00	DINAS KESEHATAN	
			Angka Balita Penderita Gizi Buruk PUSKESMAS SUMBERPUCUNG	0 persen	0,00	0.08 persen	0,00	0 persen	0,00	0 persen	0,00	0,00	0,00	0.08 persen	0,00	0,00	0,00	DINAS KESEHATAN	
			Prevalensi Balita Stunting PUSKESMAS SUMBERPUCUNG	10.4 persen	0,00	0 persen	27.486.060,00	0 persen	0,00	0 persen	0,00	0,00	0,00	0 persen	27.486.060,00	200,00	0,00	DINAS KESEHATAN	
			Angka Balita Penderita Gizi Buruk PUSKESMAS SINGOSARI	0 persen	0,00	0 persen	0,00	0 persen	0,00	0 persen	0,00	0,00	0,00	0 persen	0,00	0,00	0,00	DINAS KESEHATAN	
			Prevalensi Balita Stunting PUSKESMAS SINGOSARI	10.4 persen	0,00	0 persen	193.950.000,00	0 persen	0,00	0 persen	0,00	0,00	0,00	0 persen	193.950.000,00	200,00	0,00	DINAS KESEHATAN	
			Angka Balita Penderita Gizi Buruk PUSKESMAS SITIARJO	0 Persen	0,00	0 Persen	0,00	0 Persen	0,00	0 Persen	0,00	0,00	0,00	0 Persen	0,00	0,00	0,00	DINAS KESEHATAN	
			Prevalensi Balita Stunting PUSKESMAS SITIARJO	10.4 Persen	0,00	8.8 Persen	35.532.000,00	0 Persen	0,00	0 Persen	0,00	0,00	0,00	8.8 Persen	35.532.000,00	115,38	0,00	DINAS KESEHATAN	
			Angka Balita Penderita Gizi Buruk PUSKESMAS TAJINAN	0 persen	0,00	0.03 persen	0,00	0 persen	0,00	0 persen	0,00	0,00	0,00	0.03 persen	0,00	0,00	0,00	DINAS KESEHATAN	
			Prevalensi Balita Stunting PUSKESMAS TAJINAN	10.4 persen	0,00	0 persen	90.667.900,00	0 persen	0,00	0 persen	0,00	0,00	0,00	0 persen	90.667.900,00	200,00	0,00	DINAS KESEHATAN	
			Angka Balita Penderita Gizi Buruk PUSKESMAS TIRTOYUDO	0 persen	0,00	0 persen	0,00	0 persen	0,00	0 persen	0,00	0,00	0,00	0 persen	0,00	0,00	0,00	DINAS KESEHATAN	
			Prevalensi Balita Stunting PUSKESMAS TIRTOYUDO	10.4 persen	0,00	0 persen	138.289.200,00	0 persen	0,00	0 persen	0,00	0,00	0,00	0 persen	138.289.200,00	200,00	0,00	DINAS KESEHATAN	
			Angka Balita Penderita Gizi Buruk PUSKESMAS TUMPANG	0 Persen	0,00	0.04 Persen	0,00	0 Persen	0,00	0 Persen	0,00	0,00	0,00	0.04 Persen	0,00	0,00	0,00	DINAS KESEHATAN	
			Prevalensi Balita Stunting PUSKESMAS TUMPANG	10.4 Persen	0,00	0 Persen	89.300.000,00	0 Persen	0,00	0 Persen	0,00	0,00	0,00	0 Persen	89.300.000,00	200,00	0,00	DINAS KESEHATAN	
			Angka Balita Penderita Gizi Buruk PUSKESMAS TUREN	0 Persen	0,00	0 Persen	0,00	0 Persen	0,00	0 Persen	0,00	0,00	0,00	0 Persen	0,00	0,00	0,00	DINAS KESEHATAN	
			Prevalensi Balita Stunting PUSKESMAS TUREN	10.4 Persen	0,00	0 Persen	49.685.000,00	0 Persen	0,00	0 Persen	0,00	0,00	0,00	0 Persen	49.685.000,00	200,00	0,00	DINAS KESEHATAN	
			Angka Balita Penderita Gizi Buruk PUSKESMAS WAGIR	0 Persen	0,00	0 Persen	0,00	0 Persen	0,00	0 Persen	0,00	0,00	0,00	0 Persen	0,00	0,00	0,00	DINAS KESEHATAN	
			Prevalensi Balita Stunting PUSKESMAS WAGIR	10.4 persen	0,00	0 persen	32.200.000,00	0 persen	0,00	0 persen	0,00	0,00	0,00	0 persen	32.200.000,00	200,00	0,00	DINAS KESEHATAN	
			Angka Balita Penderita Gizi Buruk PUSKESMAS WAJAK	0 Persen	0,00	0.02 Persen	0,00	0 Persen	0,00	0 Persen	0,00	0,00	0,00	0.02 Persen	0,00	0,00	0,00	DINAS KESEHATAN	
			Prevalensi Balita Stunting PUSKESMAS WAJAK	10.4 Persen	0,00	0 Persen	18.052.400,00	0 Persen	0,00	0 Persen	0,00	0,00	0,00	0 Persen	18.052.400,00	200,00	0,00	DINAS KESEHATAN	
			Angka Balita Penderita Gizi Buruk PUSKESMAS WONOKERTO	0 Persen	0,00	0.04 Persen	0,00	0 Persen	0,00	0 Persen	0,00	0,00	0,00	0.04 Persen	0,00	0,00	0,00	DINAS KESEHATAN	
			Prevalensi Balita Stunting PUSKESMAS WONOKERTO	10.4 Persen	0,00	0 Persen	82.490.000,00	0 Persen	0,00	0 Persen	0,00	0,00	0,00	0 Persen	82.490.000,00	200,00	0,00	DINAS KESEHATAN	
			Angka Balita Penderita Gizi Buruk PUSKESMAS WONOSARI	0 Persen	0,00	0.19 Persen	0,00	0 Persen	0,00	0 Persen	0,00	0,00	0,00	0.19 Persen	0,00	0,00	0,00	DINAS KESEHATAN	
			Prevalensi Balita Stunting PUSKESMAS WONOSARI	10.4 Persen	0,00	0 Persen	45.912.500,00	0 Persen	0,00	0 Persen	0,00	0,00	0,00	0 Persen	45.912.500,00	200,00	0,00	DINAS KESEHATAN	
			Jumlah Dokumen Hasil Pengelolaan Pelayanan Kesehatan Gizi Masyarakat PUSKESMAS AMPELGADING	0 Dokumen	0,00	0 Dokumen	0,00	0 Dokumen	0,00	0 Dokumen	0,00	0,00	0,00	0 Dokumen	0,00	0,00	0,00	DINAS KESEHATAN	
			Jumlah Dokumen Hasil Pengelolaan Pelayanan Kesehatan Gizi Masyarakat PUSKESMAS ARDIMULYO	0 Dokumen	0,00	0 Dokumen	0,00	0 Dokumen	0,00	0 Dokumen	0,00	0,00	0,00	0 Dokumen	0,00	0,00	0,00	DINAS KESEHATAN	
			Jumlah Dokumen Hasil Pengelolaan Pelayanan Kesehatan Gizi Masyarakat PUSKESMAS BANTUR	0 Dokumen	0,00	0 Dokumen	0,00	0 Dokumen	0,00	0 Dokumen	0,00	0,00	0,00	0 Dokumen	0,00	0,00	0,00	DINAS KESEHATAN	
			Jumlah Dokumen Hasil Pengelolaan Pelayanan Kesehatan Gizi Masyarakat PUSKESMAS BULULAWANG	0 Dokumen	0,00	0 Dokumen	0,00	0 Dokumen	0,00	0 Dokumen	0,00	0,00	0,00	0 Dokumen	0,00	0,00	0,00	DINAS KESEHATAN	
			Jumlah Dokumen Hasil Pengelolaan Pelayanan Kesehatan Gizi Masyarakat PUSKESMAS DAMPIT	0 Dokumen	0,00	0 Dokumen	0,00	0 Dokumen	0,00	0 Dokumen	0,00	0,00	0,00	0 Dokumen	0,00	0,00	0,00	DINAS KESEHATAN	

No	Kode	Urusan/ Bidang Urusan Pemerintahan Daerah dan Program/ Kegiatan/ Sub Kegiatan	Indikator Kinerja Program (outcome)/ Kegiatan (output)/ Sub Kegiatan	Target Rpjmd PD pada Tahun 2026 (akhir periode Rpjmd PD)		Realisasi Capaian Kinerja RKPD s/d Tahun 2024		Target kinerja dan anggaran Rkpd PD Tahun Berjalan yang dievaluasi (Tahun 2025)		Realisasi Capaian Kinerja dan Anggaran RKPD yang dievaluasi (Tahun 2025)		Tingkat Capaian Kinerja dan Realisasi Anggaran RKPD (%)		Realisasi Kinerja dan Anggaran RKPD s/d Tahun 2025		Tingkat Capaian Kinerja dan Realisasi Anggaran RPJMD s/d Tahun 2025 (%)		Perangkat Daerah Penanggung Jawab	Ket.
1	2	3	4	5		6		7		8		9 = 8/7 x 100%		10 = 6 + 8		11 = 10/5 x 100%		12	13
				K	Rp	K	Rp	K	Rp	K	Rp	K	Rp	K	Rp	K	Rp		
			Jumlah Dokumen Hasil Pengelolaan Pelayanan Kesehatan Gizi Masyarakat PUSKESMAS DALI	0 Dokumen	0,00	0 Dokumen	0,00	0 Dokumen	0,00	0 Dokumen	0,00	0,00	0,00	0 Dokumen	0,00	0,00	0,00	DINAS KESEHATAN	
			Jumlah Dokumen Hasil Pengelolaan Pelayanan Kesehatan Gizi Masyarakat PUSKESMAS GEDANGAN	0 Dokumen	0,00	0 Dokumen	0,00	0 Dokumen	0,00	0 Dokumen	0,00	0,00	0,00	0 Dokumen	0,00	0,00	0,00	DINAS KESEHATAN	
			Jumlah Dokumen Hasil Pengelolaan Pelayanan Kesehatan Gizi Masyarakat PUSKESMAS DONOMULYO	0 Dokumen	0,00	0 Dokumen	0,00	0 Dokumen	0,00	0 Dokumen	0,00	0,00	0,00	0 Dokumen	0,00	0,00	0,00	DINAS KESEHATAN	
			Jumlah Dokumen Hasil Pengelolaan Pelayanan Kesehatan Gizi Masyarakat PUSKESMAS GONDANGLEGI	0 Dokumen	0,00	0 Dokumen	0,00	0 Dokumen	0,00	0 Dokumen	0,00	0,00	0,00	0 Dokumen	0,00	0,00	0,00	DINAS KESEHATAN	
			Jumlah Dokumen Hasil Pengelolaan Pelayanan Kesehatan Gizi Masyarakat PUSKESMAS JABUNG	0 Dokumen	0,00	0 Dokumen	0,00	0 Dokumen	0,00	0 Dokumen	0,00	0,00	0,00	0 Dokumen	0,00	0,00	0,00	DINAS KESEHATAN	
			Jumlah Dokumen Hasil Pengelolaan Pelayanan Kesehatan Gizi Masyarakat PUSKESMAS KALIPARE	0 Dokumen	0,00	0 Dokumen	0,00	0 Dokumen	0,00	0 Dokumen	0,00	0,00	0,00	0 Dokumen	0,00	0,00	0,00	DINAS KESEHATAN	
			Jumlah Dokumen Hasil Pengelolaan Pelayanan Kesehatan Gizi Masyarakat PUSKESMAS KARANGPLOSO	0 Dokumen	0,00	0 Dokumen	0,00	0 Dokumen	0,00	0 Dokumen	0,00	0,00	0,00	0 Dokumen	0,00	0,00	0,00	DINAS KESEHATAN	
			Jumlah Dokumen Hasil Pengelolaan Pelayanan Kesehatan Gizi Masyarakat PUSKESMAS KASEMBON	0 Dokumen	0,00	0 Dokumen	0,00	0 Dokumen	0,00	0 Dokumen	0,00	0,00	0,00	0 Dokumen	0,00	0,00	0,00	DINAS KESEHATAN	
			Jumlah Dokumen Hasil Pengelolaan Pelayanan Kesehatan Gizi Masyarakat PUSKESMAS KEPANJEN	0 Dokumen	0,00	0 Dokumen	0,00	0 Dokumen	0,00	0 Dokumen	0,00	0,00	0,00	0 Dokumen	0,00	0,00	0,00	DINAS KESEHATAN	
			Jumlah Dokumen Hasil Pengelolaan Pelayanan Kesehatan Gizi Masyarakat PUSKESMAS KETAWANG	0 Dokumen	0,00	0 Dokumen	0,00	0 Dokumen	0,00	0 Dokumen	0,00	0,00	0,00	0 Dokumen	0,00	0,00	0,00	DINAS KESEHATAN	
			Jumlah Dokumen Hasil Pengelolaan Pelayanan Kesehatan Gizi Masyarakat PUSKESMAS KROMENGAN	0 Dokumen	0,00	0 Dokumen	0,00	0 Dokumen	0,00	0 Dokumen	0,00	0,00	0,00	0 Dokumen	0,00	0,00	0,00	DINAS KESEHATAN	
			Jumlah Dokumen Hasil Pengelolaan Pelayanan Kesehatan Gizi Masyarakat PUSKESMAS LAWANG	0 Dokumen	0,00	0 Dokumen	0,00	0 Dokumen	0,00	0 Dokumen	0,00	0,00	0,00	0 Dokumen	0,00	0,00	0,00	DINAS KESEHATAN	
			Jumlah Dokumen Hasil Pengelolaan Pelayanan Kesehatan Gizi Masyarakat PUSKESMAS NGAJUM	0 Dokumen	0,00	0 Dokumen	0,00	0 Dokumen	0,00	0 Dokumen	0,00	0,00	0,00	0 Dokumen	0,00	0,00	0,00	DINAS KESEHATAN	
			Jumlah Dokumen Hasil Pengelolaan Pelayanan Kesehatan Gizi Masyarakat PUSKESMAS NGANTANG	0 Dokumen	0,00	0 Dokumen	0,00	0 Dokumen	0,00	0 Dokumen	0,00	0,00	0,00	0 Dokumen	0,00	0,00	0,00	DINAS KESEHATAN	
			Jumlah Dokumen Hasil Pengelolaan Pelayanan Kesehatan Gizi Masyarakat PUSKESMAS PAGAK	0 Dokumen	0,00	0 Dokumen	0,00	0 Dokumen	0,00	0 Dokumen	0,00	0,00	0,00	0 Dokumen	0,00	0,00	0,00	DINAS KESEHATAN	
			Jumlah Dokumen Hasil Pengelolaan Pelayanan Kesehatan Gizi Masyarakat PUSKESMAS PAGELARAN	0 Dokumen	0,00	0 Dokumen	0,00	0 Dokumen	0,00	0 Dokumen	0,00	0,00	0,00	0 Dokumen	0,00	0,00	0,00	DINAS KESEHATAN	
			Jumlah Dokumen Hasil Pengelolaan Pelayanan Kesehatan Gizi Masyarakat PUSKESMAS PAKIS	0 Dokumen	0,00	0 Dokumen	0,00	0 Dokumen	0,00	0 Dokumen	0,00	0,00	0,00	0 Dokumen	0,00	0,00	0,00	DINAS KESEHATAN	
			Jumlah Dokumen Hasil Pengelolaan Pelayanan Kesehatan Gizi Masyarakat PUSKESMAS PAKIS	0 Dokumen	0,00	0 Dokumen	0,00	0 Dokumen	0,00	0 Dokumen	0,00	0,00	0,00	0 Dokumen	0,00	0,00	0,00	DINAS KESEHATAN	
			Jumlah Dokumen Hasil Pengelolaan Pelayanan Kesehatan Gizi Masyarakat PUSKESMAS PAKISAJI	0 Dokumen	0,00	0 Dokumen	0,00	0 Dokumen	0,00	0 Dokumen	0,00	0,00	0,00	0 Dokumen	0,00	0,00	0,00	DINAS KESEHATAN	
			Jumlah Dokumen Hasil Pengelolaan Pelayanan Kesehatan Gizi Masyarakat PUSKESMAS PAMOTAN	0 Dokumen	0,00	0 Dokumen	0,00	0 Dokumen	0,00	0 Dokumen	0,00	0,00	0,00	0 Dokumen	0,00	0,00	0,00	DINAS KESEHATAN	
			Jumlah Dokumen Hasil Pengelolaan Pelayanan Kesehatan Gizi Masyarakat PUSKESMAS PONCOKUSUMO	0 Dokumen	0,00	0 Dokumen	0,00	0 Dokumen	0,00	0 Dokumen	0,00	0,00	0,00	0 Dokumen	0,00	0,00	0,00	DINAS KESEHATAN	
			Jumlah Dokumen Hasil Pengelolaan Pelayanan Kesehatan Gizi Masyarakat PUSKESMAS PUJON	0 Dokumen	0,00	0 Dokumen	0,00	0 Dokumen	0,00	0 Dokumen	0,00	0,00	0,00	0 Dokumen	0,00	0,00	0,00	DINAS KESEHATAN	
			Jumlah Dokumen Hasil Pengelolaan Pelayanan Kesehatan Gizi Masyarakat PUSKESMAS SUMBERMANJING KULON	0 Dokumen	0,00	0 Dokumen	0,00	0 Dokumen	0,00	0 Dokumen	0,00	0,00	0,00	0 Dokumen	0,00	0,00	0,00	DINAS KESEHATAN	
			Jumlah Dokumen Hasil Pengelolaan Pelayanan Kesehatan Gizi Masyarakat PUSKESMAS SUMBERMANJING WETAN	0 Dokumen	0,00	0 Dokumen	0,00	0 Dokumen	0,00	0 Dokumen	0,00	0,00	0,00	0 Dokumen	0,00	0,00	0,00	DINAS KESEHATAN	
			Jumlah Dokumen Hasil Pengelolaan Pelayanan Kesehatan Gizi Masyarakat PUSKESMAS SUMBERPUCUNG	0 Dokumen	0,00	0 Dokumen	0,00	0 Dokumen	0,00	0 Dokumen	0,00	0,00	0,00	0 Dokumen	0,00	0,00	0,00	DINAS KESEHATAN	
			Jumlah Dokumen Hasil Pengelolaan Pelayanan Kesehatan Gizi Masyarakat PUSKESMAS SINGOSARI	0 Dokumen	0,00	0 Dokumen	0,00	0 Dokumen	0,00	0 Dokumen	0,00	0,00	0,00	0 Dokumen	0,00	0,00	0,00	DINAS KESEHATAN	
			Jumlah Dokumen Hasil Pengelolaan Pelayanan Kesehatan Gizi Masyarakat PUSKESMAS SITIARJO	0 Dokumen	0,00	0 Dokumen	0,00	0 Dokumen	0,00	0 Dokumen	0,00	0,00	0,00	0 Dokumen	0,00	0,00	0,00	DINAS KESEHATAN	
			Jumlah Dokumen Hasil Pengelolaan Pelayanan Kesehatan Gizi Masyarakat PUSKESMAS TAJINAN	0 Dokumen	0,00	0 Dokumen	0,00	0 Dokumen	0,00	0 Dokumen	0,00	0,00	0,00	0 Dokumen	0,00	0,00	0,00	DINAS KESEHATAN	

No	Kode	Urusan/ Bidang Urusan Pemerintahan Daerah dan Program/ Kegiatan/ Sub Kegiatan	Indikator Kinerja Program (outcome)/ Kegiatan (output)/ Sub Kegiatan	Target Rpjmd PD pada Tahun 2026 (akhir periode Rpjmd PD)		Realisasi Capaian Kinerja RKPD s/d Tahun 2024		Target kinerja dan anggaran Rkpd PD Tahun Berjalan yang dievaluasi (Tahun 2025)		Realisasi Capaian Kinerja dan Anggaran RKPD yang dievaluasi (Tahun 2025)		Tingkat Capaian Kinerja dan Realisasi Anggaran RKPD (%)		Realisasi Kinerja dan Anggaran RKPD s/d Tahun 2025		Tingkat Capaian Kinerja dan Realisasi Anggaran RPJMD s/d Tahun 2025 (%)		Perangkat Daerah Penanggung Jawab	Ket.
1	2	3	4	5		6		7		8		9 = 8/7 x 100%		10 = 6 + 8		11 = 10/5 x 100%		12	13
				K	Rp	K	Rp	K	Rp	K	Rp	K	Rp	K	Rp	K	Rp		
			Jumlah Dokumen Hasil Pengelolaan Pelayanan Kesehatan Gizi Masyarakat PUSKESMAS TIRTOYUDO	0 Dokumen	0,00	0 Dokumen	0,00	0 Dokumen	0,00	0 Dokumen	0,00	0,00	0,00	0 Dokumen	0,00	0,00	0,00	DINAS KESEHATAN	
			Jumlah Dokumen Hasil Pengelolaan Pelayanan Kesehatan Gizi Masyarakat PUSKESMAS TUMPANG	0 Dokumen	0,00	0 Dokumen	0,00	0 Dokumen	0,00	0 Dokumen	0,00	0,00	0,00	0 Dokumen	0,00	0,00	0,00	DINAS KESEHATAN	
			Jumlah Dokumen Hasil Pengelolaan Pelayanan Kesehatan Gizi Masyarakat PUSKESMAS TUREN	0 Dokumen	0,00	0 Dokumen	0,00	0 Dokumen	0,00	0 Dokumen	0,00	0,00	0,00	0 Dokumen	0,00	0,00	0,00	DINAS KESEHATAN	
			Jumlah Dokumen Hasil Pengelolaan Pelayanan Kesehatan Gizi Masyarakat PUSKESMAS WAGIR	0 Dokumen	0,00	0 Dokumen	0,00	0 Dokumen	0,00	0 Dokumen	0,00	0,00	0,00	0 Dokumen	0,00	0,00	0,00	DINAS KESEHATAN	
			Jumlah Dokumen Hasil Pengelolaan Pelayanan Kesehatan Gizi Masyarakat PUSKESMAS WAJAK	0 Dokumen	0,00	0 Dokumen	0,00	0 Dokumen	0,00	0 Dokumen	0,00	0,00	0,00	0 Dokumen	0,00	0,00	0,00	DINAS KESEHATAN	
			Jumlah Dokumen Hasil Pengelolaan Pelayanan Kesehatan Gizi Masyarakat PUSKESMAS WONOKERTO	0 Dokumen	0,00	0 Dokumen	0,00	0 Dokumen	0,00	0 Dokumen	0,00	0,00	0,00	0 Dokumen	0,00	0,00	0,00	DINAS KESEHATAN	
			Jumlah Dokumen Hasil Pengelolaan Pelayanan Kesehatan Gizi Masyarakat PUSKESMAS WONOSARI	0 Dokumen	0,00	0 Dokumen	0,00	0 Dokumen	0,00	0 Dokumen	0,00	0,00	0,00	0 Dokumen	0,00	0,00	0,00	DINAS KESEHATAN	
	1.02.02.2.02.16	Pengelolaan Pelayanan Kesehatan Kerja dan Olahraga	Jumlah Dokumen Hasil Pengelolaan Pelayanan Kesehatan Kerja dan Olahraga	4 Dokumen	3.817.685.900,00	7 Dokumen	796.834.192,00	9 Dokumen	473.855.000,00	9 Dokumen	469.972.738,00	100,00	99,18	16 Dokumen	1.266.806.930,00	400,00	33,18	DINAS KESEHATAN	
			Persentase Puskesmas yang melakukan Pengelolaan Pelayanan Kesehatan Kerja dan Olahraga	100 persen	3.817.685.900,00	81.32 persen	160.416.600,00	0 persen	0,00	0 persen	0,00	0,00	0,00	81.32 persen	160.416.600,00	81,32	4,20	DINAS KESEHATAN	
			Persentase Puskesmas yang melakukan Pengelolaan Pelayanan Kesehatan Kerja dan Olahraga PUSKESMAS AMPELGADING	0 Persen	0,00	0 Persen	17.375.000,00	0 Persen	0,00	0 Persen	0,00	0,00	0,00	0 Persen	17.375.000,00	0,00	0,00	DINAS KESEHATAN	
			Persentase Puskesmas yang melakukan Pengelolaan Pelayanan Kesehatan Kerja dan Olahraga PUSKESMAS ARDIMULYO	0 Persen	0,00	0 Persen	45.294.000,00	0 Persen	0,00	0 Persen	0,00	0,00	0,00	0 Persen	45.294.000,00	0,00	0,00	DINAS KESEHATAN	
			Persentase Puskesmas yang melakukan Pengelolaan Pelayanan Kesehatan Kerja dan Olahraga PUSKESMAS BANTUR	0 Persen	0,00	0 Persen	16.750.000,00	0 Persen	0,00	0 Persen	0,00	0,00	0,00	0 Persen	16.750.000,00	0,00	0,00	DINAS KESEHATAN	
			Persentase Puskesmas yang melakukan Pengelolaan Pelayanan Kesehatan Kerja dan Olahraga PUSKESMAS BULULAWANG	0 Persen	0,00	0 Persen	55.768.000,00	0 Persen	0,00	0 Persen	0,00	0,00	0,00	0 Persen	55.768.000,00	0,00	0,00	DINAS KESEHATAN	
			Persentase Puskesmas yang melakukan Pengelolaan Pelayanan Kesehatan Kerja dan Olahraga PUSKESMAS DAMPIT	0 Persen	0,00	93.11 Persen	9.320.000,00	0 Persen	0,00	0 Persen	0,00	0,00	0,00	93.11 Persen	9.320.000,00	0,00	0,00	DINAS KESEHATAN	
			Persentase Puskesmas yang melakukan Pengelolaan Pelayanan Kesehatan Kerja dan Olahraga PUSKESMAS DAU	0 Persen	0,00	0 Persen	4.625.000,00	0 Persen	0,00	0 Persen	0,00	0,00	0,00	0 Persen	4.625.000,00	0,00	0,00	DINAS KESEHATAN	
			Persentase Puskesmas yang melakukan Pengelolaan Pelayanan Kesehatan Kerja dan Olahraga PUSKESMAS DONOMULYO	0 Persen	0,00	0 Persen	12.870.000,00	0 Persen	0,00	0 Persen	0,00	0,00	0,00	0 Persen	12.870.000,00	0,00	0,00	DINAS KESEHATAN	
			Persentase Puskesmas yang melakukan Pengelolaan Pelayanan Kesehatan Kerja dan Olahraga PUSKESMAS GEDANGAN	0 Persen	0,00	65.9 Persen	5.700.000,00	0 Persen	0,00	0 Persen	0,00	0,00	0,00	65.9 Persen	5.700.000,00	0,00	0,00	DINAS KESEHATAN	
			Persentase Puskesmas yang melakukan Pengelolaan Pelayanan Kesehatan Kerja dan Olahraga PUSKESMAS GONDANGLEGI	0 Persen	0,00	0 Persen	1.800.000,00	0 Persen	0,00	0 Persen	0,00	0,00	0,00	0 Persen	1.800.000,00	0,00	0,00	DINAS KESEHATAN	
			Persentase Puskesmas yang melakukan Pengelolaan Pelayanan Kesehatan Kerja dan Olahraga PUSKESMAS JABUNG	0 Persen	0,00	0 Persen	26.970.000,00	0 Persen	0,00	0 Persen	0,00	0,00	0,00	0 Persen	26.970.000,00	0,00	0,00	DINAS KESEHATAN	
			Persentase Puskesmas yang melakukan Pengelolaan Pelayanan Kesehatan Kerja dan Olahraga PUSKESMAS KALIPARE	0 Persen	0,00	0 Persen	31.630.000,00	0 Persen	0,00	0 Persen	0,00	0,00	0,00	0 Persen	31.630.000,00	0,00	0,00	DINAS KESEHATAN	
			Persentase Puskesmas yang melakukan Pengelolaan Pelayanan Kesehatan Kerja dan Olahraga PUSKESMAS KARANGPLOSO	0 Persen	0,00	41.36 Persen	1.760.000,00	0 Persen	0,00	0 Persen	0,00	0,00	0,00	41.36 Persen	1.760.000,00	0,00	0,00	DINAS KESEHATAN	
			Persentase Puskesmas yang melakukan Pengelolaan Pelayanan Kesehatan Kerja dan Olahraga PUSKESMAS KASEMBON	0 Persen	0,00	0 Persen	26.025.000,00	0 Persen	0,00	0 Persen	0,00	0,00	0,00	0 Persen	26.025.000,00	0,00	0,00	DINAS KESEHATAN	
			Persentase Puskesmas yang melakukan Pengelolaan Pelayanan Kesehatan Kerja dan Olahraga PUSKESMAS KEPANJEN	0 Persen	0,00	93 Persen	14.056.400,00	0 Persen	0,00	0 Persen	0,00	0,00	0,00	93 Persen	14.056.400,00	0,00	0,00	DINAS KESEHATAN	
			Persentase Puskesmas yang melakukan Pengelolaan Pelayanan Kesehatan Kerja dan Olahraga PUSKESMAS KETAWANG	0 Persen	0,00	0 Persen	7.096.000,00	0 Persen	0,00	0 Persen	0,00	0,00	0,00	0 Persen	7.096.000,00	0,00	0,00	DINAS KESEHATAN	

No	Kode	Urusan/ Bidang Urusan Pemerintahan Daerah dan Program/ Kegiatan/ Sub Kegiatan	Indikator Kinerja Program (outcome)/ Kegiatan (output)/ Sub Kegiatan	Target Rpjmd PD pada Tahun 2026 (akhir periode Rpjmd PD)		Realisasi Capaian Kinerja RKPD s/d Tahun 2024		Target kinerja dan anggaran Rkpd PD Tahun Berjalan yang dievaluasi (Tahun 2025)		Realisasi Capaian Kinerja dan Anggaran RKPD yang dievaluasi (Tahun 2025)		Tingkat Capaian Kinerja dan Realisasi Anggaran RKPD (%)		Realisasi Kinerja dan Anggaran RKPD s/d Tahun 2025		Tingkat Capaian Kinerja dan Realisasi Anggaran RPJMD s/d Tahun 2025 (%)		Perangkat Daerah Penanggung Jawab	Ket.
1	2	3	4	5		6		7		8		9 = 8/7 x 100%		10 = 6 + 8		11 = 10/5 x 100%		12	13
				K	Rp	K	Rp	K	Rp	K	Rp	K	Rp	K	Rp	K	Rp		
			Persentase Puskesmas yang melakukan Pengelolaan Pelayanan Kesehatan Kerja dan Olahraga PUSKESMAS KROMENGAN	0 Persen	0,00	0 Persen	12.175.000,00	0 Persen	0,00	0 Persen	0,00	0,00	0,00	0 Persen	12.175.000,00	0,00	0,00	DINAS KESEHATAN	
			Persentase Puskesmas yang melakukan Pengelolaan Pelayanan Kesehatan Kerja dan Olahraga PUSKESMAS LAWANG	0 Persen	0,00	0 Persen	32.610.000,00	0 Persen	0,00	0 Persen	0,00	0,00	0,00	0 Persen	32.610.000,00	0,00	0,00	DINAS KESEHATAN	
			Persentase Puskesmas yang melakukan Pengelolaan Pelayanan Kesehatan Kerja dan Olahraga PUSKESMAS NGAJUM	0 Persen	0,00	0 Persen	33.350.000,00	0 Persen	0,00	0 Persen	0,00	0,00	0,00	0 Persen	33.350.000,00	0,00	0,00	DINAS KESEHATAN	
			Persentase Puskesmas yang melakukan Pengelolaan Pelayanan Kesehatan Kerja dan Olahraga PUSKESMAS NGANTANG	0 Persen	0,00	0 Persen	22.333.200,00	0 Persen	0,00	0 Persen	0,00	0,00	0,00	0 Persen	22.333.200,00	0,00	0,00	DINAS KESEHATAN	
			Persentase Puskesmas yang melakukan Pengelolaan Pelayanan Kesehatan Kerja dan Olahraga PUSKESMAS PAGAK	0 Persen	0,00	0 Persen	19.530.000,00	0 Persen	0,00	0 Persen	0,00	0,00	0,00	0 Persen	19.530.000,00	0,00	0,00	DINAS KESEHATAN	
			Persentase Puskesmas yang melakukan Pengelolaan Pelayanan Kesehatan Kerja dan Olahraga PUSKESMAS PAGELARAN	0 Persen	0,00	19.74 Persen	2.250.000,00	0 Persen	0,00	0 Persen	0,00	0,00	0,00	19.74 Persen	2.250.000,00	0,00	0,00	DINAS KESEHATAN	
			Persentase Puskesmas yang melakukan Pengelolaan Pelayanan Kesehatan Kerja dan Olahraga PUSKESMAS PAKIS	0 Persen	0,00	100 Persen	9.250.000,00	0 Persen	0,00	0 Persen	0,00	0,00	0,00	100 Persen	9.250.000,00	0,00	0,00	DINAS KESEHATAN	
			Persentase Puskesmas yang melakukan Pengelolaan Pelayanan Kesehatan Kerja dan Olahraga PUSKESMAS PAKISAJI	0 Persen	0,00	0 Persen	26.790.000,00	0 Persen	0,00	0 Persen	0,00	0,00	0,00	0 Persen	26.790.000,00	0,00	0,00	DINAS KESEHATAN	
			Persentase Puskesmas yang melakukan Pengelolaan Pelayanan Kesehatan Kerja dan Olahraga PUSKESMAS PAMOTAN	0 Persen	0,00	0 Persen	3.300.000,00	0 Persen	0,00	0 Persen	0,00	0,00	0,00	0 Persen	3.300.000,00	0,00	0,00	DINAS KESEHATAN	
			Persentase Puskesmas yang melakukan Pengelolaan Pelayanan Kesehatan Kerja dan Olahraga PUSKESMAS PONCOKUSUMO	0 Persen	0,00	0 Persen	58.525.000,00	0 Persen	0,00	0 Persen	0,00	0,00	0,00	0 Persen	58.525.000,00	0,00	0,00	DINAS KESEHATAN	
			Persentase Puskesmas yang melakukan Pengelolaan Pelayanan Kesehatan Kerja dan Olahraga PUSKESMAS PUJON	0 Persen	0,00	0 Persen	5.400.000,00	0 Persen	0,00	0 Persen	0,00	0,00	0,00	0 Persen	5.400.000,00	0,00	0,00	DINAS KESEHATAN	
			Persentase Puskesmas yang melakukan Pengelolaan Pelayanan Kesehatan Kerja dan Olahraga PUSKESMAS SUMBERMANJING KULON	0 persen	0,00	0 persen	59.640.100,00	0 persen	0,00	0 persen	0,00	0,00	0,00	0 persen	59.640.100,00	0,00	0,00	DINAS KESEHATAN	
			Persentase Puskesmas yang melakukan Pengelolaan Pelayanan Kesehatan Kerja dan Olahraga PUSKESMAS SUMBERMANJING WETAN	0 Persen	0,00	0 Persen	12.270.000,00	0 Persen	0,00	0 Persen	0,00	0,00	0,00	0 Persen	12.270.000,00	0,00	0,00	DINAS KESEHATAN	
			Persentase Puskesmas yang melakukan Pengelolaan Pelayanan Kesehatan Kerja dan Olahraga PUSKESMAS SUMBERPUCUNG	0 persen	0,00	0 persen	76.437.000,00	0 persen	0,00	0 persen	0,00	0,00	0,00	0 persen	76.437.000,00	0,00	0,00	DINAS KESEHATAN	
			Persentase Puskesmas yang melakukan Pengelolaan Pelayanan Kesehatan Kerja dan Olahraga PUSKESMAS SINGOSARI	0 persen	0,00	0 persen	36.982.400,00	0 persen	0,00	0 persen	0,00	0,00	0,00	0 persen	36.982.400,00	0,00	0,00	DINAS KESEHATAN	
			Persentase Puskesmas yang melakukan Pengelolaan Pelayanan Kesehatan Kerja dan Olahraga PUSKESMAS SITIARJO	0 Persen	0,00	0 Persen	4.290.000,00	0 Persen	0,00	0 Persen	0,00	0,00	0,00	0 Persen	4.290.000,00	0,00	0,00	DINAS KESEHATAN	
			Persentase Puskesmas yang melakukan Pengelolaan Pelayanan Kesehatan Kerja dan Olahraga PUSKESMAS TAJINAN	0 persen	0,00	0 persen	10.882.000,00	0 persen	0,00	0 persen	0,00	0,00	0,00	0 persen	10.882.000,00	0,00	0,00	DINAS KESEHATAN	
			Persentase Puskesmas yang melakukan Pengelolaan Pelayanan Kesehatan Kerja dan Olahraga PUSKESMAS TIRTOYUDO	0 persen	0,00	0 persen	27.855.000,00	0 persen	0,00	0 persen	0,00	0,00	0,00	0 persen	27.855.000,00	0,00	0,00	DINAS KESEHATAN	
			Persentase Puskesmas yang melakukan Pengelolaan Pelayanan Kesehatan Kerja dan Olahraga PUSKESMAS TUMPANG	0 Persen	0,00	100 Persen	32.400.000,00	0 Persen	0,00	0 Persen	0,00	0,00	0,00	100 Persen	32.400.000,00	0,00	0,00	DINAS KESEHATAN	
			Persentase Puskesmas yang melakukan Pengelolaan Pelayanan Kesehatan Kerja dan Olahraga PUSKESMAS TUREN	0 Persen	0,00	0 Persen	13.165.000,00	0 Persen	0,00	0 Persen	0,00	0,00	0,00	0 Persen	13.165.000,00	0,00	0,00	DINAS KESEHATAN	
			Persentase Puskesmas yang melakukan Pengelolaan Pelayanan Kesehatan Kerja dan Olahraga PUSKESMAS WAGIR	0 Persen	0,00	0 Persen	6.150.000,00	0 Persen	0,00	0 Persen	0,00	0,00	0,00	0 Persen	6.150.000,00	0,00	0,00	DINAS KESEHATAN	

No	Kode	Urusan/ Bidang Urusan Pemerintahan Daerah dan Program/ Kegiatan/ Sub Kegiatan	Indikator Kinerja Program (outcome)/ Kegiatan (output)/ Sub Kegiatan	Target Rpjmd PD pada Tahun 2026 (akhir periode Rpjmd PD)		Realisasi Capaian Kinerja RKPD s/d Tahun 2024		Target kinerja dan anggaran Rkpd PD Tahun Berjalan yang dievaluasi (Tahun 2025)		Realisasi Capaian Kinerja dan Anggaran RKPD yang dievaluasi (Tahun 2025)		Tingkat Capaian Kinerja dan Realisasi Anggaran RKPD (%)		Realisasi Kinerja dan Anggaran RKPD s/d Tahun 2025		Tingkat Capaian Kinerja dan Realisasi Anggaran RPJMD s/d Tahun 2025 (%)		Perangkat Daerah Penanggung Jawab	Ket.
1	2	3	4	5		6		7		8		9 = 8/7 x 100%		10 = 6 + 8		11 = 10/5 x 100%		12	13
				K	Rp	K	Rp	K	Rp	K	Rp	K	Rp	K	Rp	K	Rp		
			Persentase Puskesmas yang melakukan Pengelolaan Pelayanan Kesehatan Kerja dan Olahraga PUSKESMAS WAJAK	0 Persen	0,00	0 Persen	29.130.000,00	0 Persen	0,00	0 Persen	0,00	0,00	0,00	0 Persen	29.130.000,00	0,00	0,00	DINAS KESEHATAN	
			Persentase Puskesmas yang melakukan Pengelolaan Pelayanan Kesehatan Kerja dan Olahraga PUSKESMAS WONOKERTO	0 Persen	0,00	0 Persen	29.975.000,00	0 Persen	0,00	0 Persen	0,00	0,00	0,00	0 Persen	29.975.000,00	0,00	0,00	DINAS KESEHATAN	
			Persentase Puskesmas yang melakukan Pengelolaan Pelayanan Kesehatan Kerja dan Olahraga PUSKESMAS WONOSARI	0 Persen	0,00	0 Persen	37.604.800,00	0 Persen	0,00	0 Persen	0,00	0,00	0,00	0 Persen	37.604.800,00	0,00	0,00	DINAS KESEHATAN	
			Jumlah Dokumen Hasil Pengelolaan Pelayanan Kesehatan Kerja dan Olahraga PUSKESMAS AMPELGADING	0 Dokumen	0,00	0 Dokumen	0,00	0 Dokumen	0,00	0 Dokumen	0,00	0,00	0,00	0 Dokumen	0,00	0,00	0,00	DINAS KESEHATAN	
			Jumlah Dokumen Hasil Pengelolaan Pelayanan Kesehatan Kerja dan Olahraga PUSKESMAS ARDIMULYO	0 Dokumen	0,00	0 Dokumen	0,00	0 Dokumen	0,00	0 Dokumen	0,00	0,00	0,00	0 Dokumen	0,00	0,00	0,00	DINAS KESEHATAN	
			Jumlah Dokumen Hasil Pengelolaan Pelayanan Kesehatan Kerja dan Olahraga PUSKESMAS BANTUR	0 Dokumen	0,00	0 Dokumen	0,00	0 Dokumen	0,00	0 Dokumen	0,00	0,00	0,00	0 Dokumen	0,00	0,00	0,00	DINAS KESEHATAN	
			Jumlah Dokumen Hasil Pengelolaan Pelayanan Kesehatan Kerja dan Olahraga PUSKESMAS BULULAWANG	0 Dokumen	0,00	0 Dokumen	0,00	0 Dokumen	0,00	0 Dokumen	0,00	0,00	0,00	0 Dokumen	0,00	0,00	0,00	DINAS KESEHATAN	
			Jumlah Dokumen Hasil Pengelolaan Pelayanan Kesehatan Kerja dan Olahraga PUSKESMAS DAMPIT	0 Dokumen	0,00	0 Dokumen	0,00	0 Dokumen	0,00	0 Dokumen	0,00	0,00	0,00	0 Dokumen	0,00	0,00	0,00	DINAS KESEHATAN	
			Jumlah Dokumen Hasil Pengelolaan Pelayanan Kesehatan Kerja dan Olahraga PUSKESMAS DAU	0 Dokumen	0,00	0 Dokumen	0,00	0 Dokumen	0,00	0 Dokumen	0,00	0,00	0,00	0 Dokumen	0,00	0,00	0,00	DINAS KESEHATAN	
			Jumlah Dokumen Hasil Pengelolaan Pelayanan Kesehatan Kerja dan Olahraga PUSKESMAS DONOMULYO	0 Dokumen	0,00	0 Dokumen	0,00	0 Dokumen	0,00	0 Dokumen	0,00	0,00	0,00	0 Dokumen	0,00	0,00	0,00	DINAS KESEHATAN	
			Jumlah Dokumen Hasil Pengelolaan Pelayanan Kesehatan Kerja dan Olahraga PUSKESMAS GEDANGAN	0 Dokumen	0,00	0 Dokumen	0,00	0 Dokumen	0,00	0 Dokumen	0,00	0,00	0,00	0 Dokumen	0,00	0,00	0,00	DINAS KESEHATAN	
			Jumlah Dokumen Hasil Pengelolaan Pelayanan Kesehatan Kerja dan Olahraga PUSKESMAS GONDANGLEGI	0 Dokumen	0,00	0 Dokumen	0,00	0 Dokumen	0,00	0 Dokumen	0,00	0,00	0,00	0 Dokumen	0,00	0,00	0,00	DINAS KESEHATAN	
			Jumlah Dokumen Hasil Pengelolaan Pelayanan Kesehatan Kerja dan Olahraga PUSKESMAS JABUNG	0 Dokumen	0,00	0 Dokumen	0,00	0 Dokumen	0,00	0 Dokumen	0,00	0,00	0,00	0 Dokumen	0,00	0,00	0,00	DINAS KESEHATAN	
			Jumlah Dokumen Hasil Pengelolaan Pelayanan Kesehatan Kerja dan Olahraga PUSKESMAS KALIPARE	0 Dokumen	0,00	0 Dokumen	0,00	0 Dokumen	0,00	0 Dokumen	0,00	0,00	0,00	0 Dokumen	0,00	0,00	0,00	DINAS KESEHATAN	
			Jumlah Dokumen Hasil Pengelolaan Pelayanan Kesehatan Kerja dan Olahraga PUSKESMAS KARANGPLOSO	0 Dokumen	0,00	0 Dokumen	0,00	0 Dokumen	0,00	0 Dokumen	0,00	0,00	0,00	0 Dokumen	0,00	0,00	0,00	DINAS KESEHATAN	
			Jumlah Dokumen Hasil Pengelolaan Pelayanan Kesehatan Kerja dan Olahraga PUSKESMAS KASEMBON	0 Dokumen	0,00	0 Dokumen	0,00	0 Dokumen	0,00	0 Dokumen	0,00	0,00	0,00	0 Dokumen	0,00	0,00	0,00	DINAS KESEHATAN	
			Jumlah Dokumen Hasil Pengelolaan Pelayanan Kesehatan Kerja dan Olahraga PUSKESMAS KEPANJEN	0 Dokumen	0,00	0 Dokumen	0,00	0 Dokumen	0,00	0 Dokumen	0,00	0,00	0,00	0 Dokumen	0,00	0,00	0,00	DINAS KESEHATAN	
			Jumlah Dokumen Hasil Pengelolaan Pelayanan Kesehatan Kerja dan Olahraga PUSKESMAS KETAWANG	0 Dokumen	0,00	0 Dokumen	0,00	0 Dokumen	0,00	0 Dokumen	0,00	0,00	0,00	0 Dokumen	0,00	0,00	0,00	DINAS KESEHATAN	
			Jumlah Dokumen Hasil Pengelolaan Pelayanan Kesehatan Kerja dan Olahraga PUSKESMAS KROMENGAN	0 Dokumen	0,00	0 Dokumen	0,00	0 Dokumen	0,00	0 Dokumen	0,00	0,00	0,00	0 Dokumen	0,00	0,00	0,00	DINAS KESEHATAN	
			Jumlah Dokumen Hasil Pengelolaan Pelayanan Kesehatan Kerja dan Olahraga PUSKESMAS LAWANG	0 Dokumen	0,00	0 Dokumen	0,00	0 Dokumen	0,00	0 Dokumen	0,00	0,00	0,00	0 Dokumen	0,00	0,00	0,00	DINAS KESEHATAN	
			Jumlah Dokumen Hasil Pengelolaan Pelayanan Kesehatan Kerja dan Olahraga PUSKESMAS NGAJUM	0 Dokumen	0,00	0 Dokumen	0,00	0 Dokumen	0,00	0 Dokumen	0,00	0,00	0,00	0 Dokumen	0,00	0,00	0,00	DINAS KESEHATAN	
			Jumlah Dokumen Hasil Pengelolaan Pelayanan Kesehatan Kerja dan Olahraga PUSKESMAS NGANTANG	0 Dokumen	0,00	0 Dokumen	0,00	0 Dokumen	0,00	0 Dokumen	0,00	0,00	0,00	0 Dokumen	0,00	0,00	0,00	DINAS KESEHATAN	
			Jumlah Dokumen Hasil Pengelolaan Pelayanan Kesehatan Kerja dan Olahraga PUSKESMAS PAGAK	0 Dokumen	0,00	0 Dokumen	0,00	0 Dokumen	0,00	0 Dokumen	0,00	0,00	0,00	0 Dokumen	0,00	0,00	0,00	DINAS KESEHATAN	
			Jumlah Dokumen Hasil Pengelolaan Pelayanan Kesehatan Kerja dan Olahraga PUSKESMAS PAGELARAN	0 Dokumen	0,00	0 Dokumen	0,00	0 Dokumen	0,00	0 Dokumen	0,00	0,00	0,00	0 Dokumen	0,00	0,00	0,00	DINAS KESEHATAN	
			Jumlah Dokumen Hasil Pengelolaan Pelayanan Kesehatan Kerja dan Olahraga PUSKESMAS PAKIS	0 Dokumen	0,00	0 Dokumen	0,00	0 Dokumen	0,00	0 Dokumen	0,00	0,00	0,00	0 Dokumen	0,00	0,00	0,00	DINAS KESEHATAN	
			Jumlah Dokumen Hasil Pengelolaan Pelayanan Kesehatan Kerja dan Olahraga PUSKESMAS PAKISAJI	0 Dokumen	0,00	0 Dokumen	0,00	0 Dokumen	0,00	0 Dokumen	0,00	0,00	0,00	0 Dokumen	0,00	0,00	0,00	DINAS KESEHATAN	
			Jumlah Dokumen Hasil Pengelolaan Pelayanan Kesehatan Kerja dan Olahraga PUSKESMAS PAMOTAN	0 Dokumen	0,00	0 Dokumen	0,00	0 Dokumen	0,00	0 Dokumen	0,00	0,00	0,00	0 Dokumen	0,00	0,00	0,00	DINAS KESEHATAN	

No	Kode	Urusan/ Bidang Urusan Pemerintahan Daerah dan Program/ Kegiatan/ Sub Kegiatan	Indikator Kinerja Program (outcome)/ Kegiatan (output)/ Sub Kegiatan	Target Rpjmd PD pada Tahun 2026 (akhir periode Rpjmd PD)		Realisasi Capaian Kinerja RKPD s/d Tahun 2024		Target kinerja dan anggaran Rkpd PD Tahun Berjalan yang dievaluasi (Tahun 2025)		Realisasi Capaian Kinerja dan Anggaran RKPD yang dievaluasi (Tahun 2025)		Tingkat Capaian Kinerja dan Realisasi Anggaran RKPD (%)		Realisasi Kinerja dan Anggaran RKPD s/d Tahun 2025		Tingkat Capaian Kinerja dan Realisasi Anggaran RPJMD s/d Tahun 2025 (%)		Perangkat Daerah Penanggung Jawab	Ket.
1	2	3	4	5		6		7		8		9 = 8/7 x 100%		10 = 6 + 8		11 = 10/5 x 100%		12	13
				K	Rp	K	Rp	K	Rp	K	Rp	K	Rp	K	Rp	K	Rp		
			Jumlah Dokumen Hasil Pengelolaan Pelayanan Kesehatan Kerja dan Olahraga PUSKESMAS PONCOKUSUMO	0 Dokumen	0,00	0 Dokumen	0,00	0 Dokumen	0,00	0 Dokumen	0,00	0,00	0,00	0 Dokumen	0,00	0,00	0,00	DINAS KESEHATAN	
			Jumlah Dokumen Hasil Pengelolaan Pelayanan Kesehatan Kerja dan Olahraga PUSKESMAS PLUJON	0 Dokumen	0,00	0 Dokumen	0,00	0 Dokumen	0,00	0 Dokumen	0,00	0,00	0,00	0 Dokumen	0,00	0,00	0,00	DINAS KESEHATAN	
			Jumlah Dokumen Hasil Pengelolaan Pelayanan Kesehatan Kerja dan Olahraga PUSKESMAS SUMBERMANJING KULON	0 Dokumen	0,00	0 Dokumen	0,00	0 Dokumen	0,00	0 Dokumen	0,00	0,00	0,00	0 Dokumen	0,00	0,00	0,00	DINAS KESEHATAN	
			Jumlah Dokumen Hasil Pengelolaan Pelayanan Kesehatan Kerja dan Olahraga PUSKESMAS SUMBERMANJING WETAN	0 Dokumen	0,00	0 Dokumen	0,00	0 Dokumen	0,00	0 Dokumen	0,00	0,00	0,00	0 Dokumen	0,00	0,00	0,00	DINAS KESEHATAN	
			Jumlah Dokumen Hasil Pengelolaan Pelayanan Kesehatan Kerja dan Olahraga PUSKESMAS SUMBERPUCUNG	0 Dokumen	0,00	0 Dokumen	0,00	0 Dokumen	0,00	0 Dokumen	0,00	0,00	0,00	0 Dokumen	0,00	0,00	0,00	DINAS KESEHATAN	
			Jumlah Dokumen Hasil Pengelolaan Pelayanan Kesehatan Kerja dan Olahraga PUSKESMAS SINGOSARI	0 Dokumen	0,00	0 Dokumen	0,00	0 Dokumen	0,00	0 Dokumen	0,00	0,00	0,00	0 Dokumen	0,00	0,00	0,00	DINAS KESEHATAN	
			Jumlah Dokumen Hasil Pengelolaan Pelayanan Kesehatan Kerja dan Olahraga PUSKESMAS SITIARJO	0 Dokumen	0,00	0 Dokumen	0,00	0 Dokumen	0,00	0 Dokumen	0,00	0,00	0,00	0 Dokumen	0,00	0,00	0,00	DINAS KESEHATAN	
			Jumlah Dokumen Hasil Pengelolaan Pelayanan Kesehatan Kerja dan Olahraga PUSKESMAS TAJINAN	0 Dokumen	0,00	0 Dokumen	0,00	0 Dokumen	0,00	0 Dokumen	0,00	0,00	0,00	0 Dokumen	0,00	0,00	0,00	DINAS KESEHATAN	
			Jumlah Dokumen Hasil Pengelolaan Pelayanan Kesehatan Kerja dan Olahraga PUSKESMAS TIRTOYUDO	0 Dokumen	0,00	0 Dokumen	0,00	0 Dokumen	0,00	0 Dokumen	0,00	0,00	0,00	0 Dokumen	0,00	0,00	0,00	DINAS KESEHATAN	
			Jumlah Dokumen Hasil Pengelolaan Pelayanan Kesehatan Kerja dan Olahraga PUSKESMAS TUMPANG	0 Dokumen	0,00	0 Dokumen	0,00	0 Dokumen	0,00	0 Dokumen	0,00	0,00	0,00	0 Dokumen	0,00	0,00	0,00	DINAS KESEHATAN	
			Jumlah Dokumen Hasil Pengelolaan Pelayanan Kesehatan Kerja dan Olahraga PUSKESMAS TUREN	0 Dokumen	0,00	0 Dokumen	0,00	0 Dokumen	0,00	0 Dokumen	0,00	0,00	0,00	0 Dokumen	0,00	0,00	0,00	DINAS KESEHATAN	
			Jumlah Dokumen Hasil Pengelolaan Pelayanan Kesehatan Kerja dan Olahraga PUSKESMAS WAGIR	0 Dokumen	0,00	0 Dokumen	0,00	0 Dokumen	0,00	0 Dokumen	0,00	0,00	0,00	0 Dokumen	0,00	0,00	0,00	DINAS KESEHATAN	
			Jumlah Dokumen Hasil Pengelolaan Pelayanan Kesehatan Kerja dan Olahraga PUSKESMAS WAJAK	0 Dokumen	0,00	0 Dokumen	0,00	0 Dokumen	0,00	0 Dokumen	0,00	0,00	0,00	0 Dokumen	0,00	0,00	0,00	DINAS KESEHATAN	
			Jumlah Dokumen Hasil Pengelolaan Pelayanan Kesehatan Kerja dan Olahraga PUSKESMAS WONOKERTO	0 Dokumen	0,00	0 Dokumen	0,00	0 Dokumen	0,00	0 Dokumen	0,00	0,00	0,00	0 Dokumen	0,00	0,00	0,00	DINAS KESEHATAN	
			Jumlah Dokumen Hasil Pengelolaan Pelayanan Kesehatan Kerja dan Olahraga PUSKESMAS WONOSARI	0 Dokumen	0,00	0 Dokumen	0,00	0 Dokumen	0,00	0 Dokumen	0,00	0,00	0,00	0 Dokumen	0,00	0,00	0,00	DINAS KESEHATAN	
	1.02.02.2.02.17	Pengelolaan Pelayanan Kesehatan Lingkungan	Jumlah Dokumen Hasil Pengelolaan Pelayanan Kesehatan Lingkungan	4 Dokumen	23.262.122.114,00	11 Dokumen	3.552.591.800,00	13 Dokumen	1.274.560.000,00	13 Dokumen	1.150.525.000,00	100,00	90,27	24 Dokumen	4.703.116.800,00	600,00	20,22	DINAS KESEHATAN	
			Persentase Desa/kelurahan Stop Buang air besar Sembarangan (SBS)	90 persen	23.262.122.115,00	68 persen	1.059.626.498,00	0 persen	0,00	0 persen	0,00	0,00	0,00	68 persen	1.059.626.498,00	75,56	4,56	DINAS KESEHATAN	
			Persentase Desa/kelurahan Stop Buang air besar Sembarangan (SBS) PUSKESMAS AMPELGADING	0 Persen	0,00	0 Persen	34.850.000,00	0 Persen	0,00	0 Persen	0,00	0,00	0,00	0 Persen	34.850.000,00	0,00	0,00	DINAS KESEHATAN	
			Persentase Desa/kelurahan Stop Buang air besar Sembarangan (SBS) PUSKESMAS ARDIMULYO	0 Persen	0,00	0 Persen	35.496.000,00	0 Persen	0,00	0 Persen	0,00	0,00	0,00	0 Persen	35.496.000,00	0,00	0,00	DINAS KESEHATAN	
			Persentase Desa/kelurahan Stop Buang air besar Sembarangan (SBS) PUSKESMAS BANTUR	0 Persen	0,00	67.6 Persen	17.550.000,00	0 Persen	0,00	0 Persen	0,00	0,00	0,00	67.6 Persen	17.550.000,00	0,00	0,00	DINAS KESEHATAN	
			Persentase Desa/kelurahan Stop Buang air besar Sembarangan (SBS) PUSKESMAS BULULAWANG	0 Persen	0,00	0 Persen	41.580.000,00	0 Persen	0,00	0 Persen	0,00	0,00	0,00	0 Persen	41.580.000,00	0,00	0,00	DINAS KESEHATAN	
			Persentase Desa/kelurahan Stop Buang air besar Sembarangan (SBS) PUSKESMAS DAMPIT	0 Persen	0,00	0 Persen	29.929.200,00	0 Persen	0,00	0 Persen	0,00	0,00	0,00	0 Persen	29.929.200,00	0,00	0,00	DINAS KESEHATAN	
			Persentase Desa/kelurahan Stop Buang air besar Sembarangan (SBS) PUSKESMAS DAU	0 Persen	0,00	0 Persen	0,00	0 Persen	0,00	0 Persen	0,00	0,00	0,00	0 Persen	0,00	0,00	0,00	DINAS KESEHATAN	
			Persentase Desa/kelurahan Stop Buang air besar Sembarangan (SBS) PUSKESMAS DONOMULYO	0 Persen	0,00	0 Persen	13.715.000,00	0 Persen	0,00	0 Persen	0,00	0,00	0,00	0 Persen	13.715.000,00	0,00	0,00	DINAS KESEHATAN	
			Persentase Desa/kelurahan Stop Buang air besar Sembarangan (SBS) PUSKESMAS GEDANGAN	0 Persen	0,00	0 Persen	45.483.000,00	0 Persen	0,00	0 Persen	0,00	0,00	0,00	0 Persen	45.483.000,00	0,00	0,00	DINAS KESEHATAN	
			Persentase Desa/kelurahan Stop Buang air besar Sembarangan (SBS) PUSKESMAS GONDANGLEGI	0 Persen	0,00	0 Persen	33.865.000,00	0 Persen	0,00	0 Persen	0,00	0,00	0,00	0 Persen	33.865.000,00	0,00	0,00	DINAS KESEHATAN	
			Persentase Desa/kelurahan Stop Buang air besar Sembarangan (SBS) PUSKESMAS JABUNG	0 Persen	0,00	0 Persen	65.075.000,00	0 Persen	0,00	0 Persen	0,00	0,00	0,00	0 Persen	65.075.000,00	0,00	0,00	DINAS KESEHATAN	
			Persentase Desa/kelurahan Stop Buang air besar Sembarangan (SBS) PUSKESMAS KALIPARE	0 Persen	0,00	0 Persen	82.260.000,00	0 Persen	0,00	0 Persen	0,00	0,00	0,00	0 Persen	82.260.000,00	0,00	0,00	DINAS KESEHATAN	

No	Kode	Urusan/ Bidang Urusan Pemerintahan Daerah dan Program/ Kegiatan/ Sub Kegiatan	Indikator Kinerja Program (outcome)/ Kegiatan (output)/ Sub Kegiatan	Target Rpjmd PD pada Tahun 2026 (akhir periode Rpjmd PD)		Realisasi Capaian Kinerja RKPD s/d Tahun 2024		Target kinerja dan anggaran Rkpd PD Tahun Berjalan yang dievaluasi (Tahun 2025)		Realisasi Capaian Kinerja dan Anggaran RKPD yang dievaluasi (Tahun 2025)		Tingkat Capaian Kinerja dan Realisasi Anggaran RKPD (%)		Realisasi Kinerja dan Anggaran RKPD s/d Tahun 2025		Tingkat Capaian Kinerja dan Realisasi Anggaran RPJMD s/d Tahun 2025 (%)		Perangkat Daerah Penanggung Jawab	Ket.
1	2	3	4	5		6		7		8		9 = 8/7 x 100%		10 = 6 + 8		11 = 10/5 x 100%		12	13
				K	Rp	K	Rp	K	Rp	K	Rp	K	Rp	K	Rp	K	Rp		
			Persentase Desa/kelurahan Stop Buang air besar Sembarangan (SBS) PUSKESMAS KARANGPLOSO	0 Persen	0,00	0 Persen	93.045.000,00	0 Persen	0,00	0 Persen	0,00	0,00	0,00	0 Persen	93.045.000,00	0,00	0,00	DINAS KESEHATAN	
			Persentase Desa/kelurahan Stop Buang air besar Sembarangan (SBS) PUSKESMAS KASEMBON	0 Persen	0,00	0 Persen	22.770.000,00	0 Persen	0,00	0 Persen	0,00	0,00	0,00	0 Persen	22.770.000,00	0,00	0,00	DINAS KESEHATAN	
			Persentase Desa/kelurahan Stop Buang air besar Sembarangan (SBS) PUSKESMAS KEPANJEN	0 Persen	0,00	0 Persen	66.480.000,00	0 Persen	0,00	0 Persen	0,00	0,00	0,00	0 Persen	66.480.000,00	0,00	0,00	DINAS KESEHATAN	
			Persentase Desa/kelurahan Stop Buang air besar Sembarangan (SBS) PUSKESMAS KETAWANG	0 Persen	0,00	0 Persen	34.753.000,00	0 Persen	0,00	0 Persen	0,00	0,00	0,00	0 Persen	34.753.000,00	0,00	0,00	DINAS KESEHATAN	
			Persentase Desa/kelurahan Stop Buang air besar Sembarangan (SBS) PUSKESMAS KROMENGAN	0 Persen	0,00	0 Persen	61.030.000,00	0 Persen	0,00	0 Persen	0,00	0,00	0,00	0 Persen	61.030.000,00	0,00	0,00	DINAS KESEHATAN	
			Persentase Desa/kelurahan Stop Buang air besar Sembarangan (SBS) PUSKESMAS LAWANG	0 Persen	0,00	0 Persen	57.620.000,00	0 Persen	0,00	0 Persen	0,00	0,00	0,00	0 Persen	57.620.000,00	0,00	0,00	DINAS KESEHATAN	
			Persentase Desa/kelurahan Stop Buang air besar Sembarangan (SBS) PUSKESMAS NGALUM	0 Persen	0,00	0 Persen	20.850.000,00	0 Persen	0,00	0 Persen	0,00	0,00	0,00	0 Persen	20.850.000,00	0,00	0,00	DINAS KESEHATAN	
			Persentase Desa/kelurahan Stop Buang air besar Sembarangan (SBS) PUSKESMAS NGANTANG	0 Persen	0,00	0 Persen	52.767.800,00	0 Persen	0,00	0 Persen	0,00	0,00	0,00	0 Persen	52.767.800,00	0,00	0,00	DINAS KESEHATAN	
			Persentase Desa/kelurahan Stop Buang air besar Sembarangan (SBS) PUSKESMAS PAGAK	0 Persen	0,00	0 Persen	54.648.600,00	0 Persen	0,00	0 Persen	0,00	0,00	0,00	0 Persen	54.648.600,00	0,00	0,00	DINAS KESEHATAN	
			Persentase Desa/kelurahan Stop Buang air besar Sembarangan (SBS) PUSKESMAS PAGELARAN	0 Persen	0,00	0 Persen	38.825.000,00	0 Persen	0,00	0 Persen	0,00	0,00	0,00	0 Persen	38.825.000,00	0,00	0,00	DINAS KESEHATAN	
			Persentase Desa/kelurahan Stop Buang air besar Sembarangan (SBS) PUSKESMAS PAKIS	0 Persen	0,00	0 Persen	68.848.000,00	0 Persen	0,00	0 Persen	0,00	0,00	0,00	0 Persen	68.848.000,00	0,00	0,00	DINAS KESEHATAN	
			Persentase Desa/kelurahan Stop Buang air besar Sembarangan (SBS) PUSKESMAS PAKISAJI	0 Persen	0,00	67.6 Persen	52.660.000,00	0 Persen	0,00	0 Persen	0,00	0,00	0,00	67.6 Persen	52.660.000,00	0,00	0,00	DINAS KESEHATAN	
			Persentase Desa/kelurahan Stop Buang air besar Sembarangan (SBS) PUSKESMAS PAMOTAN	0 Persen	0,00	0 Persen	48.620.000,00	0 Persen	0,00	0 Persen	0,00	0,00	0,00	0 Persen	48.620.000,00	0,00	0,00	DINAS KESEHATAN	
			Persentase Desa/kelurahan Stop Buang air besar Sembarangan (SBS) PUSKESMAS PONCOKUSUMO	0 Persen	0,00	0 Persen	118.015.000,00	0 Persen	0,00	0 Persen	0,00	0,00	0,00	0 Persen	118.015.000,00	0,00	0,00	DINAS KESEHATAN	
			Persentase Desa/kelurahan Stop Buang air besar Sembarangan (SBS) PUSKESMAS PUJON	0 Persen	0,00	36.3 Persen	19.565.000,00	0 Persen	0,00	0 Persen	0,00	0,00	0,00	36.3 Persen	19.565.000,00	0,00	0,00	DINAS KESEHATAN	
			Persentase Desa/kelurahan Stop Buang air besar Sembarangan (SBS) PUSKESMAS SUMBERMANJING KULON	0 persen	0,00	0 persen	95.917.200,00	0 persen	0,00	0 persen	0,00	0,00	0,00	0 persen	95.917.200,00	0,00	0,00	DINAS KESEHATAN	
			Persentase Desa/kelurahan Stop Buang air besar Sembarangan (SBS) PUSKESMAS SUMBERMANJING WETAN	0 persen	0,00	0 persen	44.365.000,00	0 persen	0,00	0 persen	0,00	0,00	0,00	0 persen	44.365.000,00	0,00	0,00	DINAS KESEHATAN	
			Persentase Desa/kelurahan Stop Buang air besar Sembarangan (SBS) PUSKESMAS SUMBERPUCUNG	0 persen	0,00	0 persen	51.685.900,00	0 persen	0,00	0 persen	0,00	0,00	0,00	0 persen	51.685.900,00	0,00	0,00	DINAS KESEHATAN	
			Persentase Desa/kelurahan Stop Buang air besar Sembarangan (SBS) PUSKESMAS SINGOSARI	0 persen	0,00	0 persen	62.565.000,00	0 persen	0,00	0 persen	0,00	0,00	0,00	0 persen	62.565.000,00	0,00	0,00	DINAS KESEHATAN	
			Persentase Desa/kelurahan Stop Buang air besar Sembarangan (SBS) PUSKESMAS SITIARJO	0 Persen	0,00	0 Persen	15.294.000,00	0 Persen	0,00	0 Persen	0,00	0,00	0,00	0 Persen	15.294.000,00	0,00	0,00	DINAS KESEHATAN	
			Persentase Desa/kelurahan Stop Buang air besar Sembarangan (SBS) PUSKESMAS TAJINAN	0 persen	0,00	0 persen	116.911.000,00	0 persen	0,00	0 persen	0,00	0,00	0,00	0 persen	116.911.000,00	0,00	0,00	DINAS KESEHATAN	
			Persentase Desa/kelurahan Stop Buang air besar Sembarangan (SBS) PUSKESMAS TIRTOYUDO	0 persen	0,00	0 persen	78.177.000,00	0 persen	0,00	0 persen	0,00	0,00	0,00	0 persen	78.177.000,00	0,00	0,00	DINAS KESEHATAN	
			Persentase Desa/kelurahan Stop Buang air besar Sembarangan (SBS) PUSKESMAS TUMPANG	0 Persen	0,00	0 Persen	42.750.000,00	0 Persen	0,00	0 Persen	0,00	0,00	0,00	0 Persen	42.750.000,00	0,00	0,00	DINAS KESEHATAN	
			Persentase Desa/kelurahan Stop Buang air besar Sembarangan (SBS) PUSKESMAS TUREN	0 Persen	0,00	0 Persen	15.000.000,00	0 Persen	0,00	0 Persen	0,00	0,00	0,00	0 Persen	15.000.000,00	0,00	0,00	DINAS KESEHATAN	
			Persentase Desa/kelurahan Stop Buang air besar Sembarangan (SBS) PUSKESMAS WAGIR	0 Persen	0,00	0 Persen	70.393.200,00	0 Persen	0,00	0 Persen	0,00	0,00	0,00	0 Persen	70.393.200,00	0,00	0,00	DINAS KESEHATAN	
			Persentase Desa/kelurahan Stop Buang air besar Sembarangan (SBS) PUSKESMAS WAJAK	0 Persen	0,00	0 Persen	70.850.000,00	0 Persen	0,00	0 Persen	0,00	0,00	0,00	0 Persen	70.850.000,00	0,00	0,00	DINAS KESEHATAN	
			Persentase Desa/kelurahan Stop Buang air besar Sembarangan (SBS) PUSKESMAS WONOKERTO	0 Persen	0,00	0 Persen	56.962.200,00	0 Persen	0,00	0 Persen	0,00	0,00	0,00	0 Persen	56.962.200,00	0,00	0,00	DINAS KESEHATAN	
			Persentase Desa/kelurahan Stop Buang air besar Sembarangan (SBS) PUSKESMAS WONOSARI	0 Persen	0,00	0 Persen	13.752.000,00	0 Persen	0,00	0 Persen	0,00	0,00	0,00	0 Persen	13.752.000,00	0,00	0,00	DINAS KESEHATAN	

No	Kode	Urusan/ Bidang Urusan Pemerintahan Daerah dan Program/ Kegiatan/ Sub Kegiatan	Indikator Kinerja Program (outcome)/ Kegiatan (output)/ Sub Kegiatan	Target Rpjmd PD pada Tahun 2026 (akhir periode Rpjmd PD)		Realisasi Capaian Kinerja RKPD s/d Tahun 2024		Target kinerja dan anggaran Rkpd PD Tahun Berjalan yang dievaluasi (Tahun 2025)		Realisasi Capaian Kinerja dan Anggaran RKPD yang dievaluasi (Tahun 2025)		Tingkat Capaian Kinerja dan Realisasi Anggaran RKPD (%)		Realisasi Kinerja dan Anggaran RKPD s/d Tahun 2025		Tingkat Capaian Kinerja dan Realisasi Anggaran RPJMD s/d Tahun 2025 (%)		Perangkat Daerah Penanggung Jawab	Ket.
1	2	3	4	5		6		7		8		9 = 8/7 x 100%		10 = 6 + 8		11 = 10/5 x 100%		12	13
				K	Rp	K	Rp	K	Rp	K	Rp	K	Rp	K	Rp	K	Rp		
			Jumlah Dokumen Hasil Pengelolaan Pelayanan Kesehatan Lingkungan PUSKESMAS AMPELGADING	0 Dokumen	0,00	0 Dokumen	0,00	0 Dokumen	0,00	0 Dokumen	0,00	0,00	0,00	0 Dokumen	0,00	0,00	0,00	DINAS KESEHATAN	
			Jumlah Dokumen Hasil Pengelolaan Pelayanan Kesehatan Lingkungan PUSKESMAS ARDIMULYO	0 Dokumen	0,00	0 Dokumen	0,00	0 Dokumen	0,00	0 Dokumen	0,00	0,00	0,00	0 Dokumen	0,00	0,00	0,00	DINAS KESEHATAN	
			Jumlah Dokumen Hasil Pengelolaan Pelayanan Kesehatan Lingkungan PUSKESMAS BANTUR	0 Dokumen	0,00	0 Dokumen	0,00	0 Dokumen	0,00	0 Dokumen	0,00	0,00	0,00	0 Dokumen	0,00	0,00	0,00	DINAS KESEHATAN	
			Jumlah Dokumen Hasil Pengelolaan Pelayanan Kesehatan Lingkungan PUSKESMAS BULULAWANG	0 Dokumen	0,00	0 Dokumen	0,00	0 Dokumen	0,00	0 Dokumen	0,00	0,00	0,00	0 Dokumen	0,00	0,00	0,00	DINAS KESEHATAN	
			Jumlah Dokumen Hasil Pengelolaan Pelayanan Kesehatan Lingkungan PUSKESMAS DAMPIT	0 Dokumen	0,00	0 Dokumen	0,00	0 Dokumen	0,00	0 Dokumen	0,00	0,00	0,00	0 Dokumen	0,00	0,00	0,00	DINAS KESEHATAN	
			Jumlah Dokumen Hasil Pengelolaan Pelayanan Kesehatan Lingkungan PUSKESMAS DAU	0 Dokumen	0,00	0 Dokumen	0,00	0 Dokumen	0,00	0 Dokumen	0,00	0,00	0,00	0 Dokumen	0,00	0,00	0,00	DINAS KESEHATAN	
			Jumlah Dokumen Hasil Pengelolaan Pelayanan Kesehatan Lingkungan PUSKESMAS DONOMULYO	0 Dokumen	0,00	0 Dokumen	0,00	0 Dokumen	0,00	0 Dokumen	0,00	0,00	0,00	0 Dokumen	0,00	0,00	0,00	DINAS KESEHATAN	
			Jumlah Dokumen Hasil Pengelolaan Pelayanan Kesehatan Lingkungan PUSKESMAS GEDANGAN	0 Dokumen	0,00	0 Dokumen	0,00	0 Dokumen	0,00	0 Dokumen	0,00	0,00	0,00	0 Dokumen	0,00	0,00	0,00	DINAS KESEHATAN	
			Jumlah Dokumen Hasil Pengelolaan Pelayanan Kesehatan Lingkungan PUSKESMAS GONDANGLEGI	0 Dokumen	0,00	0 Dokumen	0,00	0 Dokumen	0,00	0 Dokumen	0,00	0,00	0,00	0 Dokumen	0,00	0,00	0,00	DINAS KESEHATAN	
			Jumlah Dokumen Hasil Pengelolaan Pelayanan Kesehatan Lingkungan PUSKESMAS JABUNG	0 Dokumen	0,00	0 Dokumen	0,00	0 Dokumen	0,00	0 Dokumen	0,00	0,00	0,00	0 Dokumen	0,00	0,00	0,00	DINAS KESEHATAN	
			Jumlah Dokumen Hasil Pengelolaan Pelayanan Kesehatan Lingkungan PUSKESMAS KALIPARE	0 Dokumen	0,00	0 Dokumen	0,00	0 Dokumen	0,00	0 Dokumen	0,00	0,00	0,00	0 Dokumen	0,00	0,00	0,00	DINAS KESEHATAN	
			Jumlah Dokumen Hasil Pengelolaan Pelayanan Kesehatan Lingkungan PUSKESMAS KARANGPLOSO	0 Dokumen	0,00	0 Dokumen	0,00	0 Dokumen	0,00	0 Dokumen	0,00	0,00	0,00	0 Dokumen	0,00	0,00	0,00	DINAS KESEHATAN	
			Jumlah Dokumen Hasil Pengelolaan Pelayanan Kesehatan Lingkungan PUSKESMAS KASEMBON	0 Dokumen	0,00	0 Dokumen	0,00	0 Dokumen	0,00	0 Dokumen	0,00	0,00	0,00	0 Dokumen	0,00	0,00	0,00	DINAS KESEHATAN	
			Jumlah Dokumen Hasil Pengelolaan Pelayanan Kesehatan Lingkungan PUSKESMAS KEPANJEN	0 Dokumen	0,00	0 Dokumen	0,00	0 Dokumen	0,00	0 Dokumen	0,00	0,00	0,00	0 Dokumen	0,00	0,00	0,00	DINAS KESEHATAN	
			Jumlah Dokumen Hasil Pengelolaan Pelayanan Kesehatan Lingkungan PUSKESMAS KETAWANG	0 Dokumen	0,00	0 Dokumen	0,00	0 Dokumen	0,00	0 Dokumen	0,00	0,00	0,00	0 Dokumen	0,00	0,00	0,00	DINAS KESEHATAN	
			Jumlah Dokumen Hasil Pengelolaan Pelayanan Kesehatan Lingkungan PUSKESMAS KROMENGAN	0 Dokumen	0,00	0 Dokumen	0,00	0 Dokumen	0,00	0 Dokumen	0,00	0,00	0,00	0 Dokumen	0,00	0,00	0,00	DINAS KESEHATAN	
			Jumlah Dokumen Hasil Pengelolaan Pelayanan Kesehatan Lingkungan PUSKESMAS LAWANG	0 Dokumen	0,00	0 Dokumen	0,00	0 Dokumen	0,00	0 Dokumen	0,00	0,00	0,00	0 Dokumen	0,00	0,00	0,00	DINAS KESEHATAN	
			Jumlah Dokumen Hasil Pengelolaan Pelayanan Kesehatan Lingkungan PUSKESMAS NGALUM	0 Dokumen	0,00	0 Dokumen	0,00	0 Dokumen	0,00	0 Dokumen	0,00	0,00	0,00	0 Dokumen	0,00	0,00	0,00	DINAS KESEHATAN	
			Jumlah Dokumen Hasil Pengelolaan Pelayanan Kesehatan Lingkungan PUSKESMAS NGANTANG	0 Dokumen	0,00	0 Dokumen	0,00	0 Dokumen	0,00	0 Dokumen	0,00	0,00	0,00	0 Dokumen	0,00	0,00	0,00	DINAS KESEHATAN	
			Jumlah Dokumen Hasil Pengelolaan Pelayanan Kesehatan Lingkungan PUSKESMAS PAGAK	0 Dokumen	0,00	0 Dokumen	0,00	0 Dokumen	0,00	0 Dokumen	0,00	0,00	0,00	0 Dokumen	0,00	0,00	0,00	DINAS KESEHATAN	
			Jumlah Dokumen Hasil Pengelolaan Pelayanan Kesehatan Lingkungan PUSKESMAS PAGELARAN	0 Dokumen	0,00	0 Dokumen	0,00	0 Dokumen	0,00	0 Dokumen	0,00	0,00	0,00	0 Dokumen	0,00	0,00	0,00	DINAS KESEHATAN	
			Jumlah Dokumen Hasil Pengelolaan Pelayanan Kesehatan Lingkungan PUSKESMAS PAKIS	0 Dokumen	0,00	0 Dokumen	0,00	0 Dokumen	0,00	0 Dokumen	0,00	0,00	0,00	0 Dokumen	0,00	0,00	0,00	DINAS KESEHATAN	
			Jumlah Dokumen Hasil Pengelolaan Pelayanan Kesehatan Lingkungan PUSKESMAS PAKISAJI	0 Dokumen	0,00	0 Dokumen	0,00	0 Dokumen	0,00	0 Dokumen	0,00	0,00	0,00	0 Dokumen	0,00	0,00	0,00	DINAS KESEHATAN	
			Jumlah Dokumen Hasil Pengelolaan Pelayanan Kesehatan Lingkungan PAMOTAN	0 Dokumen	0,00	0 Dokumen	0,00	0 Dokumen	0,00	0 Dokumen	0,00	0,00	0,00	0 Dokumen	0,00	0,00	0,00	DINAS KESEHATAN	
			Jumlah Dokumen Hasil Pengelolaan Pelayanan Kesehatan Lingkungan PUSKESMAS PONCOKUSUMO	0 Dokumen	0,00	0 Dokumen	0,00	0 Dokumen	0,00	0 Dokumen	0,00	0,00	0,00	0 Dokumen	0,00	0,00	0,00	DINAS KESEHATAN	
			Jumlah Dokumen Hasil Pengelolaan Pelayanan Kesehatan Lingkungan PUSKESMAS PUJON	0 Dokumen	0,00	0 Dokumen	0,00	0 Dokumen	0,00	0 Dokumen	0,00	0,00	0,00	0 Dokumen	0,00	0,00	0,00	DINAS KESEHATAN	
			Jumlah Dokumen Hasil Pengelolaan Pelayanan Kesehatan Lingkungan PUSKESMAS SUMBERMANJING KULON	0 Dokumen	0,00	0 Dokumen	0,00	0 Dokumen	0,00	0 Dokumen	0,00	0,00	0,00	0 Dokumen	0,00	0,00	0,00	DINAS KESEHATAN	
			Jumlah Dokumen Hasil Pengelolaan Pelayanan Kesehatan Lingkungan PUSKESMAS SUMBERMANJING WETAN	0 Dokumen	0,00	0 Dokumen	0,00	0 Dokumen	0,00	0 Dokumen	0,00	0,00	0,00	0 Dokumen	0,00	0,00	0,00	DINAS KESEHATAN	

No	Kode	Urusan/ Bidang Urusan Pemerintahan Daerah dan Program/ Kegiatan/ Sub Kegiatan	Indikator Kinerja Program (outcome)/ Kegiatan (output)/ Sub Kegiatan	Target Rpjmd PD pada Tahun 2026 (akhir periode Rpjmd PD)		Realisasi Capaian Kinerja RKPD s/d Tahun 2024		Target kinerja dan anggaran Rkpd PD Tahun Berjalan yang dievaluasi (Tahun 2025)		Realisasi Capaian Kinerja dan Anggaran RKPD yang dievaluasi (Tahun 2025)		Tingkat Capaian Kinerja dan Realisasi Anggaran RKPD (%)		Realisasi Kinerja dan Anggaran RKPD s/d Tahun 2025		Tingkat Capaian Kinerja dan Realisasi Anggaran RPJMD s/d Tahun 2025 (%)		Perangkat Daerah Penanggung Jawab	Ket.
1	2	3	4	5		6		7		8		9 = 8/7 x 100%		10 = 6 + 8		11 = 10/5 x 100%		12	13
				K	Rp	K	Rp	K	Rp	K	Rp	K	Rp	K	Rp	K	Rp		
			Jumlah Dokumen Hasil Pengelolaan Pelayanan Kesehatan Lingkungan PUSKESMAS SUMBERPUCUNG	0 Dokumen	0,00	0 Dokumen	0,00	0 Dokumen	0,00	0 Dokumen	0,00	0,00	0,00	0 Dokumen	0,00	0,00	0,00	DINAS KESEHATAN	
			Jumlah Dokumen Hasil Pengelolaan Pelayanan Kesehatan Lingkungan PUSKESMAS SINGOSARI	0 Dokumen	0,00	0 Dokumen	0,00	0 Dokumen	0,00	0 Dokumen	0,00	0,00	0,00	0 Dokumen	0,00	0,00	0,00	DINAS KESEHATAN	
			Jumlah Dokumen Hasil Pengelolaan Pelayanan Kesehatan Lingkungan PUSKESMAS SITIARJO	0 Dokumen	0,00	0 Dokumen	0,00	0 Dokumen	0,00	0 Dokumen	0,00	0,00	0,00	0 Dokumen	0,00	0,00	0,00	DINAS KESEHATAN	
			Jumlah Dokumen Hasil Pengelolaan Pelayanan Kesehatan Lingkungan PUSKESMAS TAJINAN	0 Dokumen	0,00	0 Dokumen	0,00	0 Dokumen	0,00	0 Dokumen	0,00	0,00	0,00	0 Dokumen	0,00	0,00	0,00	DINAS KESEHATAN	
			Jumlah Dokumen Hasil Pengelolaan Pelayanan Kesehatan Lingkungan PUSKESMAS TIRTOYUDO	0 Dokumen	0,00	0 Dokumen	0,00	0 Dokumen	0,00	0 Dokumen	0,00	0,00	0,00	0 Dokumen	0,00	0,00	0,00	DINAS KESEHATAN	
			Jumlah Dokumen Hasil Pengelolaan Pelayanan Kesehatan Lingkungan PUSKESMAS TUMPANG	0 Dokumen	0,00	0 Dokumen	0,00	0 Dokumen	0,00	0 Dokumen	0,00	0,00	0,00	0 Dokumen	0,00	0,00	0,00	DINAS KESEHATAN	
			Jumlah Dokumen Hasil Pengelolaan Pelayanan Kesehatan Lingkungan PUSKESMAS TUREN	0 Dokumen	0,00	0 Dokumen	0,00	0 Dokumen	0,00	0 Dokumen	0,00	0,00	0,00	0 Dokumen	0,00	0,00	0,00	DINAS KESEHATAN	
			Jumlah Dokumen Hasil Pengelolaan Pelayanan Kesehatan Lingkungan PUSKESMAS WAGIR	0 Dokumen	0,00	0 Dokumen	0,00	0 Dokumen	0,00	0 Dokumen	0,00	0,00	0,00	0 Dokumen	0,00	0,00	0,00	DINAS KESEHATAN	
			Jumlah Dokumen Hasil Pengelolaan Pelayanan Kesehatan Lingkungan PUSKESMAS WAJAK	0 DOkumen	0,00	0 DOkumen	0,00	0 DOkumen	0,00	0 DOkumen	0,00	0,00	0,00	0 DOkumen	0,00	0,00	0,00	DINAS KESEHATAN	
			Jumlah Dokumen Hasil Pengelolaan Pelayanan Kesehatan Lingkungan PUSKESMAS WONOKERTO	0 Dokumen	0,00	0 Dokumen	0,00	0 Dokumen	0,00	0 Dokumen	0,00	0,00	0,00	0 Dokumen	0,00	0,00	0,00	DINAS KESEHATAN	
			Jumlah Dokumen Hasil Pengelolaan Pelayanan Kesehatan Lingkungan PUSKESMAS WONOSARI	0 Dokumen	0,00	0 Dokumen	0,00	0 Dokumen	0,00	0 Dokumen	0,00	0,00	0,00	0 Dokumen	0,00	0,00	0,00	DINAS KESEHATAN	
	1.02.02.2.02.18	Pengelolaan Pelayanan Promosi Kesehatan	Jumlah Dokumen Hasil Pengelolaan Pelayanan Promosi Kesehatan	4 Dokumen	7.080.315.605,00	6 Dokumen	2.541.898.433,00	5 Dokumen	517.218.490,00	5 Dokumen	489.611.496,00	100,00	94,66	5 Dokumen	3.031.509.929,00	125,00	42,82	DINAS KESEHATAN	
			Presentase kegiatan teknis yang difasilitasi media promosi	100 persen	7.180.315.605,00	100 persen	548.882.375,00	0 persen	0,00	0 persen	0,00	0,00	0,00	100 persen	548.882.375,00	100,00	7,64	DINAS KESEHATAN	
			Presentase kegiatan teknis yang difasilitasi media promosi PUSKESMAS AMPELGADING	0 Persen	0,00	54.28 Persen	97.656.000,00	0 Persen	0,00	0 Persen	0,00	0,00	0,00	54.28 Persen	97.656.000,00	0,00	0,00	DINAS KESEHATAN	
			Presentase kegiatan teknis yang difasilitasi media promosi PUSKESMAS ARDIMULYO	0 Persen	0,00	0 Persen	66.232.600,00	0 Persen	0,00	0 Persen	0,00	0,00	0,00	0 Persen	66.232.600,00	0,00	0,00	DINAS KESEHATAN	
			Presentase kegiatan teknis yang difasilitasi media promosi PUSKESMAS BANTUR	0 Persen	0,00	0 Persen	85.021.000,00	0 Persen	0,00	0 Persen	0,00	0,00	0,00	0 Persen	85.021.000,00	0,00	0,00	DINAS KESEHATAN	
			Presentase kegiatan teknis yang difasilitasi media promosi PUSKESMAS BULULAWANG	0 Persen	0,00	0 Persen	42.266.000,00	0 Persen	0,00	0 Persen	0,00	0,00	0,00	0 Persen	42.266.000,00	0,00	0,00	DINAS KESEHATAN	
			Presentase kegiatan teknis yang difasilitasi media promosi PUSKESMAS DAMPIT	0 Persen	0,00	0 Persen	32.207.600,00	0 Persen	0,00	0 Persen	0,00	0,00	0,00	0 Persen	32.207.600,00	0,00	0,00	DINAS KESEHATAN	
			Presentase kegiatan teknis yang difasilitasi media promosi PUSKESMAS DAU	0 Persen	0,00	75.73 Persen	54.365.000,00	0 Persen	0,00	0 Persen	0,00	0,00	0,00	75.73 Persen	54.365.000,00	0,00	0,00	DINAS KESEHATAN	
			Presentase kegiatan teknis yang difasilitasi media promosi PUSKESMAS DONOMULYO	0 Persen	0,00	0 Persen	113.531.800,00	0 Persen	0,00	0 Persen	0,00	0,00	0,00	0 Persen	113.531.800,00	0,00	0,00	DINAS KESEHATAN	
			Presentase kegiatan teknis yang difasilitasi media promosi PUSKESMAS GEDANGAN	0 Persen	0,00	0 Persen	35.172.000,00	0 Persen	0,00	0 Persen	0,00	0,00	0,00	0 Persen	35.172.000,00	0,00	0,00	DINAS KESEHATAN	
			Presentase kegiatan teknis yang difasilitasi media promosi PUSKESMAS GONDANGLEGI	0 Persen	0,00	100 Persen	62.850.000,00	0 Persen	0,00	0 Persen	0,00	0,00	0,00	100 Persen	62.850.000,00	0,00	0,00	DINAS KESEHATAN	
			Presentase kegiatan teknis yang difasilitasi media promosi PUSKESMAS JABUNG	0 Persen	0,00	0 Persen	295.266.000,00	0 Persen	0,00	0 Persen	0,00	0,00	0,00	0 Persen	295.266.000,00	0,00	0,00	DINAS KESEHATAN	
			Presentase kegiatan teknis yang difasilitasi media promosi PUSKESMAS KALIPARE	0 Persen	0,00	97.44 Persen	62.800.000,00	0 Persen	0,00	0 Persen	0,00	0,00	0,00	97.44 Persen	62.800.000,00	0,00	0,00	DINAS KESEHATAN	
			Presentase kegiatan teknis yang difasilitasi media promosi PUSKESMAS KARANGPLOSO	0 Persen	0,00	0 Persen	39.942.900,00	0 Persen	0,00	0 Persen	0,00	0,00	0,00	0 Persen	39.942.900,00	0,00	0,00	DINAS KESEHATAN	
			Presentase kegiatan teknis yang difasilitasi media promosi PUSKESMAS KASEMBON	0 Persen	0,00	0 Persen	14.850.000,00	0 Persen	0,00	0 Persen	0,00	0,00	0,00	0 Persen	14.850.000,00	0,00	0,00	DINAS KESEHATAN	
			Presentase kegiatan teknis yang difasilitasi media promosi PUSKESMAS KEPANJEN	0 Persen	0,00	95.03 Persen	138.594.000,00	0 Persen	0,00	0 Persen	0,00	0,00	0,00	95.03 Persen	138.594.000,00	0,00	0,00	DINAS KESEHATAN	
			Presentase kegiatan teknis yang difasilitasi media promosi PUSKESMAS KETAWANG	0 Persen	0,00	87.11 Persen	59.873.400,00	0 Persen	0,00	0 Persen	0,00	0,00	0,00	87.11 Persen	59.873.400,00	0,00	0,00	DINAS KESEHATAN	
			Presentase kegiatan teknis yang difasilitasi media promosi PUSKESMAS KROMENGAN	0 Persen	0,00	0 Persen	53.849.000,00	0 Persen	0,00	0 Persen	0,00	0,00	0,00	0 Persen	53.849.000,00	0,00	0,00	DINAS KESEHATAN	

No	Kode	Urusan/ Bidang Urusan Pemerintahan Daerah dan Program/ Kegiatan/ Sub Kegiatan	Indikator Kinerja Program (outcome)/ Kegiatan (output)/ Sub Kegiatan	Target Rpjmd PD pada Tahun 2026 (akhir periode Rpjmd PD)		Realisasi Capaian Kinerja RKPD s/d Tahun 2024		Target kinerja dan anggaran Rkpd PD Tahun Berjalan yang dievaluasi (Tahun 2025)		Realisasi Capaian Kinerja dan Anggaran RKPD yang dievaluasi (Tahun 2025)		Tingkat Capaian Kinerja dan Realisasi Anggaran RKPD (%)		Realisasi Kinerja dan Anggaran RKPD s/d Tahun 2025		Tingkat Capaian Kinerja dan Realisasi Anggaran RPJMD s/d Tahun 2025 (%)		Perangkat Daerah Penanggung Jawab	Ket.
1	2	3	4	5		6		7		8		9 = 8/7 x 100%		10 = 6 + 8		11 = 10/5 x 100%		12	13
				K	Rp	K	Rp	K	Rp	K	Rp	K	Rp	K	Rp	K	Rp		
			Presentase kegiatan teknis yang difasilitasi media promosi PUSKESMAS LAWANG	0 Persen	0,00	0 Persen	150.210.000,00	0 Persen	0,00	0 Persen	0,00	0,00	0,00	0 Persen	150.210.000,00	0,00	0,00	DINAS KESEHATAN	
			Presentase kegiatan teknis yang difasilitasi media promosi PUSKESMAS NGAJUM	0 Persen	0,00	0 Persen	34.096.400,00	0 Persen	0,00	0 Persen	0,00	0,00	0,00	0 Persen	34.096.400,00	0,00	0,00	DINAS KESEHATAN	
			Presentase kegiatan teknis yang difasilitasi media promosi PUSKESMAS NGANTANG	0 Persen	0,00	0 Persen	120.586.100,00	0 Persen	0,00	0 Persen	0,00	0,00	0,00	0 Persen	120.586.100,00	0,00	0,00	DINAS KESEHATAN	
			Presentase kegiatan teknis yang difasilitasi media promosi PUSKESMAS PAGAK	0 Persen	0,00	0 Persen	24.686.800,00	0 Persen	0,00	0 Persen	0,00	0,00	0,00	0 Persen	24.686.800,00	0,00	0,00	DINAS KESEHATAN	
			Presentase kegiatan teknis yang difasilitasi media promosi PUSKESMAS PAGELARAN	0 Persen	0,00	76.67 Persen	26.700.000,00	0 Persen	0,00	0 Persen	0,00	0,00	0,00	76.67 Persen	26.700.000,00	0,00	0,00	DINAS KESEHATAN	
			Presentase kegiatan teknis yang difasilitasi media promosi PUSKESMAS PAKIS	0 Persen	0,00	0 Persen	90.680.000,00	0 Persen	0,00	0 Persen	0,00	0,00	0,00	0 Persen	90.680.000,00	0,00	0,00	DINAS KESEHATAN	
			Presentase kegiatan teknis yang difasilitasi media promosi PUSKESMAS PAKISAJI	0 Persen	0,00	0 Persen	81.307.000,00	0 Persen	0,00	0 Persen	0,00	0,00	0,00	0 Persen	81.307.000,00	0,00	0,00	DINAS KESEHATAN	
			Presentase kegiatan teknis yang difasilitasi media promosi PUSKESMAS PAMOTAN	0 Persen	0,00	0 Persen	301.755.000,00	0 Persen	0,00	0 Persen	0,00	0,00	0,00	0 Persen	301.755.000,00	0,00	0,00	DINAS KESEHATAN	
			Presentase kegiatan teknis yang difasilitasi media promosi PUSKESMAS PONCOKUSUMO	0 Persen	0,00	0 Persen	184.812.000,00	0 Persen	0,00	0 Persen	0,00	0,00	0,00	0 Persen	184.812.000,00	0,00	0,00	DINAS KESEHATAN	
			Presentase kegiatan teknis yang difasilitasi media promosi PUSKESMAS PUJON	0 Persen	0,00	0 Persen	97.840.000,00	0 Persen	0,00	0 Persen	0,00	0,00	0,00	0 Persen	97.840.000,00	0,00	0,00	DINAS KESEHATAN	
			Presentase kegiatan teknis yang difasilitasi media promosi PUSKESMAS SUMBERMANJING KULON	0 persen	0,00	0 persen	93.138.000,00	0 persen	0,00	0 persen	0,00	0,00	0,00	0 persen	93.138.000,00	0,00	0,00	DINAS KESEHATAN	
			Presentase kegiatan teknis yang difasilitasi media promosi PUSKESMAS SUMBERMANJING WETAN	0 persen	0,00	0 persen	42.164.800,00	0 persen	0,00	0 persen	0,00	0,00	0,00	0 persen	42.164.800,00	0,00	0,00	DINAS KESEHATAN	
			Presentase kegiatan teknis yang difasilitasi media promosi PUSKESMAS SUMBERPUCUNG	0 persen	0,00	0 persen	63.894.600,00	0 persen	0,00	0 persen	0,00	0,00	0,00	0 persen	63.894.600,00	0,00	0,00	DINAS KESEHATAN	
			Presentase kegiatan teknis yang difasilitasi media promosi PUSKESMAS SINGOSARI	0 persen	0,00	0 persen	26.606.000,00	0 persen	0,00	0 persen	0,00	0,00	0,00	0 persen	26.606.000,00	0,00	0,00	DINAS KESEHATAN	
			Presentase kegiatan teknis yang difasilitasi media promosi PUSKESMAS SITIARJO	0 Persen	0,00	0 Persen	12.500.000,00	0 Persen	0,00	0 Persen	0,00	0,00	0,00	0 Persen	12.500.000,00	0,00	0,00	DINAS KESEHATAN	
			Presentase kegiatan teknis yang difasilitasi media promosi PUSKESMAS TAJINAN	0 persen	0,00	0 persen	128.146.000,00	0 persen	0,00	0 persen	0,00	0,00	0,00	0 persen	128.146.000,00	0,00	0,00	DINAS KESEHATAN	
			Presentase kegiatan teknis yang difasilitasi media promosi PUSKESMAS TIRTOYUDO	0 Persen	0,00	0 Persen	78.768.000,00	0 Persen	0,00	0 Persen	0,00	0,00	0,00	0 Persen	78.768.000,00	0,00	0,00	DINAS KESEHATAN	
			Presentase kegiatan teknis yang difasilitasi media promosi PUSKESMAS TUMPANG	0 Persen	0,00	0 Persen	83.499.800,00	0 Persen	0,00	0 Persen	0,00	0,00	0,00	0 Persen	83.499.800,00	0,00	0,00	DINAS KESEHATAN	
			Presentase kegiatan teknis yang difasilitasi media promosi PUSKESMAS TUREN	0 Persen	0,00	0 Persen	18.750.000,00	0 Persen	0,00	0 Persen	0,00	0,00	0,00	0 Persen	18.750.000,00	0,00	0,00	DINAS KESEHATAN	
			Presentase kegiatan teknis yang difasilitasi media promosi PUSKESMAS WAGIR	0 Persen	0,00	0 Persen	269.295.800,00	0 Persen	0,00	0 Persen	0,00	0,00	0,00	0 Persen	269.295.800,00	0,00	0,00	DINAS KESEHATAN	
			Presentase kegiatan teknis yang difasilitasi media promosi PUSKESMAS WAJAK	0 Persen	0,00	0 Persen	30.140.000,00	0 Persen	0,00	0 Persen	0,00	0,00	0,00	0 Persen	30.140.000,00	0,00	0,00	DINAS KESEHATAN	
			Presentase kegiatan teknis yang difasilitasi media promosi PUSKESMAS WONOKERTO	0 Persen	0,00	0 Persen	42.585.000,00	0 Persen	0,00	0 Persen	0,00	0,00	0,00	0 Persen	42.585.000,00	0,00	0,00	DINAS KESEHATAN	
			Presentase kegiatan teknis yang difasilitasi media promosi PUSKESMAS WONOSARI	0 Persen	0,00	0 Persen	13.195.400,00	0 Persen	0,00	0 Persen	0,00	0,00	0,00	0 Persen	13.195.400,00	0,00	0,00	DINAS KESEHATAN	
			Jumlah Dokumen Hasil Pengelolaan Pelayanan Promosi Kesehatan PUSKESMAS AMPELGADING	0 Dokumen	0,00	0 Dokumen	0,00	0 Dokumen	0,00	0 Dokumen	0,00	0,00	0,00	0 Dokumen	0,00	0,00	0,00	DINAS KESEHATAN	
			Jumlah Dokumen Hasil Pengelolaan Pelayanan Promosi Kesehatan PUSKESMAS ARDIMULYO	0 Dokumen	0,00	0 Dokumen	0,00	0 Dokumen	0,00	0 Dokumen	0,00	0,00	0,00	0 Dokumen	0,00	0,00	0,00	DINAS KESEHATAN	
			Jumlah Dokumen Hasil Pengelolaan Pelayanan Promosi Kesehatan PUSKESMAS BANTUR	0 Dokumen	0,00	0 Dokumen	0,00	0 Dokumen	0,00	0 Dokumen	0,00	0,00	0,00	0 Dokumen	0,00	0,00	0,00	DINAS KESEHATAN	
			Jumlah Dokumen Hasil Pengelolaan Pelayanan Promosi Kesehatan PUSKESMAS BULULAWANG	0 Dokumen	0,00	0 Dokumen	0,00	0 Dokumen	0,00	0 Dokumen	0,00	0,00	0,00	0 Dokumen	0,00	0,00	0,00	DINAS KESEHATAN	
			Jumlah Dokumen Hasil Pengelolaan Pelayanan Promosi Kesehatan PUSKESMAS DAMPIT	0 Dokumen	0,00	0 Dokumen	0,00	0 Dokumen	0,00	0 Dokumen	0,00	0,00	0,00	0 Dokumen	0,00	0,00	0,00	DINAS KESEHATAN	
			Jumlah Dokumen Hasil Pengelolaan Pelayanan Promosi Kesehatan PUSKESMAS DAU	0 Dokumen	0,00	0 Dokumen	0,00	0 Dokumen	0,00	0 Dokumen	0,00	0,00	0,00	0 Dokumen	0,00	0,00	0,00	DINAS KESEHATAN	

No	Kode	Urusan/ Bidang Urusan Pemerintahan Daerah dan Program/ Kegiatan/ Sub Kegiatan	Indikator Kinerja Program (outcome)/ Kegiatan (output)/ Sub Kegiatan	Target Rpjmd PD pada Tahun 2026 (akhir periode Rpjmd PD)		Realisasi Capaian Kinerja RKPD s/d Tahun 2024		Target kinerja dan anggaran Rkpd PD Tahun Berjalan yang dievaluasi (Tahun 2025)		Realisasi Capaian Kinerja dan Anggaran RKPD yang dievaluasi (Tahun 2025)		Tingkat Capaian Kinerja dan Realisasi Anggaran RKPD (%)		Realisasi Kinerja dan Anggaran RKPD s/d Tahun 2025		Tingkat Capaian Kinerja dan Realisasi Anggaran RPJMD s/d Tahun 2025 (%)		Perangkat Daerah Penanggung Jawab	Ket.
1	2	3	4	5		6		7		8		9 = 8/7 x 100%		10 = 6 + 8		11 = 10/5 x 100%		12	13
				K	Rp	K	Rp	K	Rp	K	Rp	K	Rp	K	Rp	K	Rp		
			Jumlah Dokumen Hasil Pengelolaan Pelayanan Promosi Kesehatan PUSKESMAS DONOMULYO	0 Dokumen	0,00	0 Dokumen	0,00	0 Dokumen	0,00	0 Dokumen	0,00	0,00	0,00	0 Dokumen	0,00	0,00	0,00	DINAS KESEHATAN	
			Jumlah Dokumen Hasil Pengelolaan Pelayanan Promosi Kesehatan PUSKESMAS GEDANGAN	0 Dokumen	0,00	0 Dokumen	0,00	0 Dokumen	0,00	0 Dokumen	0,00	0,00	0,00	0 Dokumen	0,00	0,00	0,00	DINAS KESEHATAN	
			Jumlah Dokumen Hasil Pengelolaan Pelayanan Promosi Kesehatan PUSKESMAS GONDANGLEGI	0 Dokumen	0,00	0 Dokumen	0,00	0 Dokumen	0,00	0 Dokumen	0,00	0,00	0,00	0 Dokumen	0,00	0,00	0,00	DINAS KESEHATAN	
			Jumlah Dokumen Hasil Pengelolaan Pelayanan Promosi Kesehatan PUSKESMAS JABUNG	0 Dokumen	0,00	0 Dokumen	0,00	0 Dokumen	0,00	0 Dokumen	0,00	0,00	0,00	0 Dokumen	0,00	0,00	0,00	DINAS KESEHATAN	
			Jumlah Dokumen Hasil Pengelolaan Pelayanan Promosi Kesehatan PUSKESMAS KALIPARE	0 Dokumen	0,00	0 Dokumen	0,00	0 Dokumen	0,00	0 Dokumen	0,00	0,00	0,00	0 Dokumen	0,00	0,00	0,00	DINAS KESEHATAN	
			Jumlah Dokumen Hasil Pengelolaan Pelayanan Promosi Kesehatan PUSKESMAS KARANGPLOSO	0 Dokumen	0,00	0 Dokumen	0,00	0 Dokumen	0,00	0 Dokumen	0,00	0,00	0,00	0 Dokumen	0,00	0,00	0,00	DINAS KESEHATAN	
			Jumlah Dokumen Hasil Pengelolaan Pelayanan Promosi Kesehatan PUSKESMAS KASEMBON	0 Dokumen	0,00	0 Dokumen	0,00	0 Dokumen	0,00	0 Dokumen	0,00	0,00	0,00	0 Dokumen	0,00	0,00	0,00	DINAS KESEHATAN	
			Jumlah Dokumen Hasil Pengelolaan Pelayanan Promosi Kesehatan PUSKESMAS KEPANJEN	0 Dokumen	0,00	0 Dokumen	0,00	0 Dokumen	0,00	0 Dokumen	0,00	0,00	0,00	0 Dokumen	0,00	0,00	0,00	DINAS KESEHATAN	
			Jumlah Dokumen Hasil Pengelolaan Pelayanan Promosi Kesehatan PUSKESMAS KETAWANG	0 Dokumen	0,00	0 Dokumen	0,00	0 Dokumen	0,00	0 Dokumen	0,00	0,00	0,00	0 Dokumen	0,00	0,00	0,00	DINAS KESEHATAN	
			Jumlah Dokumen Hasil Pengelolaan Pelayanan Promosi Kesehatan PUSKESMAS KROMENGAN	0 Dokumen	0,00	0 Dokumen	0,00	0 Dokumen	0,00	0 Dokumen	0,00	0,00	0,00	0 Dokumen	0,00	0,00	0,00	DINAS KESEHATAN	
			Jumlah Dokumen Hasil Pengelolaan Pelayanan Promosi Kesehatan PUSKESMAS LAWANG	0 Dokumen	0,00	0 Dokumen	0,00	0 Dokumen	0,00	0 Dokumen	0,00	0,00	0,00	0 Dokumen	0,00	0,00	0,00	DINAS KESEHATAN	
			Jumlah Dokumen Hasil Pengelolaan Pelayanan Promosi Kesehatan PUSKESMAS NGAJUM	0 Dokumen	0,00	0 Dokumen	0,00	0 Dokumen	0,00	0 Dokumen	0,00	0,00	0,00	0 Dokumen	0,00	0,00	0,00	DINAS KESEHATAN	
			Jumlah Dokumen Hasil Pengelolaan Pelayanan Promosi Kesehatan PUSKESMAS NGANTANG	0 Dokumen	0,00	0 Dokumen	0,00	0 Dokumen	0,00	0 Dokumen	0,00	0,00	0,00	0 Dokumen	0,00	0,00	0,00	DINAS KESEHATAN	
			Jumlah Dokumen Hasil Pengelolaan Pelayanan Promosi Kesehatan PUSKESMAS PAGAK	0 Dokumen	0,00	0 Dokumen	0,00	0 Dokumen	0,00	0 Dokumen	0,00	0,00	0,00	0 Dokumen	0,00	0,00	0,00	DINAS KESEHATAN	
			Jumlah Dokumen Hasil Pengelolaan Pelayanan Promosi Kesehatan PUSKESMAS PAGELARAN	0 Dokumen	0,00	0 Dokumen	0,00	0 Dokumen	0,00	0 Dokumen	0,00	0,00	0,00	0 Dokumen	0,00	0,00	0,00	DINAS KESEHATAN	
			Jumlah Dokumen Hasil Pengelolaan Pelayanan Promosi Kesehatan PUSKESMAS PAKIS	0 Dokumen	0,00	0 Dokumen	0,00	0 Dokumen	0,00	0 Dokumen	0,00	0,00	0,00	0 Dokumen	0,00	0,00	0,00	DINAS KESEHATAN	
			Jumlah Dokumen Hasil Pengelolaan Pelayanan Promosi Kesehatan PUSKESMAS PAKISAJI	0 Dokumen	0,00	0 Dokumen	0,00	0 Dokumen	0,00	0 Dokumen	0,00	0,00	0,00	0 Dokumen	0,00	0,00	0,00	DINAS KESEHATAN	
			Jumlah Dokumen Hasil Pengelolaan Pelayanan Promosi Kesehatan PUSKESMAS PAMOTAN	0 Dokumen	0,00	0 Dokumen	0,00	0 Dokumen	0,00	0 Dokumen	0,00	0,00	0,00	0 Dokumen	0,00	0,00	0,00	DINAS KESEHATAN	
			Jumlah Dokumen Hasil Pengelolaan Pelayanan Promosi Kesehatan PUSKESMAS PONCOKUSUMO	0 Dokumen	0,00	0 Dokumen	0,00	0 Dokumen	0,00	0 Dokumen	0,00	0,00	0,00	0 Dokumen	0,00	0,00	0,00	DINAS KESEHATAN	
			Jumlah Dokumen Hasil Pengelolaan Pelayanan Promosi Kesehatan PUSKESMAS PLUJON	0 Dokumen	0,00	0 Dokumen	0,00	0 Dokumen	0,00	0 Dokumen	0,00	0,00	0,00	0 Dokumen	0,00	0,00	0,00	DINAS KESEHATAN	
			Jumlah Dokumen Hasil Pengelolaan Pelayanan Promosi Kesehatan PUSKESMAS SUMBERMANJING KULON	0 Dokumen	0,00	0 Dokumen	0,00	0 Dokumen	0,00	0 Dokumen	0,00	0,00	0,00	0 Dokumen	0,00	0,00	0,00	DINAS KESEHATAN	
			Jumlah Dokumen Hasil Pengelolaan Pelayanan Promosi Kesehatan PUSKESMAS SUMBERMANJING WETAN	0 Dokumen	0,00	0 Dokumen	0,00	0 Dokumen	0,00	0 Dokumen	0,00	0,00	0,00	0 Dokumen	0,00	0,00	0,00	DINAS KESEHATAN	
			Jumlah Dokumen Hasil Pengelolaan Pelayanan Promosi Kesehatan PUSKESMAS SUMBERPUCUNG	0 Dokumen	0,00	0 Dokumen	0,00	0 Dokumen	0,00	0 Dokumen	0,00	0,00	0,00	0 Dokumen	0,00	0,00	0,00	DINAS KESEHATAN	
			Jumlah Dokumen Hasil Pengelolaan Pelayanan Promosi Kesehatan PUSKESMAS SINGOSARI	0 Dokumen	0,00	0 Dokumen	0,00	0 Dokumen	0,00	0 Dokumen	0,00	0,00	0,00	0 Dokumen	0,00	0,00	0,00	DINAS KESEHATAN	
			Jumlah Dokumen Hasil Pengelolaan Pelayanan Promosi Kesehatan PUSKESMAS SITIARJO	0 Dokumen	0,00	0 Dokumen	0,00	0 Dokumen	0,00	0 Dokumen	0,00	0,00	0,00	0 Dokumen	0,00	0,00	0,00	DINAS KESEHATAN	
			Jumlah Dokumen Hasil Pengelolaan Pelayanan Promosi Kesehatan PUSKESMAS TAJINAN	0 Dokumen	0,00	0 Dokumen	0,00	0 Dokumen	0,00	0 Dokumen	0,00	0,00	0,00	0 Dokumen	0,00	0,00	0,00	DINAS KESEHATAN	
			Jumlah Dokumen Hasil Pengelolaan Pelayanan Promosi Kesehatan PUSKESMAS TIRTOYUDO	0 Dokumen	0,00	0 Dokumen	0,00	0 Dokumen	0,00	0 Dokumen	0,00	0,00	0,00	0 Dokumen	0,00	0,00	0,00	DINAS KESEHATAN	
			Jumlah Dokumen Hasil Pengelolaan Pelayanan Promosi Kesehatan PUSKESMAS TUMPANG	0 Dokumen	0,00	0 Dokumen	0,00	0 Dokumen	0,00	0 Dokumen	0,00	0,00	0,00	0 Dokumen	0,00	0,00	0,00	DINAS KESEHATAN	

No	Kode	Urusan/ Bidang Urusan Pemerintahan Daerah dan Program/ Kegiatan/ Sub Kegiatan	Indikator Kinerja Program (outcome)/ Kegiatan (output)/ Sub Kegiatan	Target Rpjmd PD pada Tahun 2026 (akhir periode Rpjmd PD)		Realisasi Capaian Kinerja RKPD s/d Tahun 2024		Target kinerja dan anggaran Rkpd PD Tahun Berjalan yang dievaluasi (Tahun 2025)		Realisasi Capaian Kinerja dan Anggaran RKPD yang dievaluasi (Tahun 2025)		Tingkat Capaian Kinerja dan Realisasi Anggaran RKPD (%)		Realisasi Kinerja dan Anggaran RKPD s/d Tahun 2025		Tingkat Capaian Kinerja dan Realisasi Anggaran RPJMD s/d Tahun 2025 (%)		Perangkat Daerah Penanggung Jawab	Ket.
1	2	3	4	5		6		7		8		9 = 8/7 x 100%		10 = 6 + 8		11 = 10/5 x 100%		12	13
				K	Rp	K	Rp	K	Rp	K	Rp	K	Rp	K	Rp	K	Rp		
			Jumlah Dokumen Hasil Pengelolaan Pelayanan Promosi Kesehatan PUSKESMAS TUREN	0 Dokumen	0,00	0 Dokumen	0,00	0 Dokumen	0,00	0 Dokumen	0,00	0,00	0,00	0 Dokumen	0,00	0,00	0,00	DINAS KESEHATAN	
			Jumlah Dokumen Hasil Pengelolaan Pelayanan Promosi Kesehatan PUSKESMAS WAGIR	0 Dokumen	0,00	0 Dokumen	0,00	0 Dokumen	0,00	0 Dokumen	0,00	0,00	0,00	0 Dokumen	0,00	0,00	0,00	DINAS KESEHATAN	
			Jumlah Dokumen Hasil Pengelolaan Pelayanan Promosi Kesehatan PUSKESMAS WAJAK	0 Dokumen	0,00	0 Dokumen	0,00	0 Dokumen	0,00	0 Dokumen	0,00	0,00	0,00	0 Dokumen	0,00	0,00	0,00	DINAS KESEHATAN	
			Jumlah Dokumen Hasil Pengelolaan Pelayanan Promosi Kesehatan PUSKESMAS WONOKERTO	0 Dokumen	0,00	0 Dokumen	0,00	0 Dokumen	0,00	0 Dokumen	0,00	0,00	0,00	0 Dokumen	0,00	0,00	0,00	DINAS KESEHATAN	
			Jumlah Dokumen Hasil Pengelolaan Pelayanan Promosi Kesehatan PUSKESMAS WONOSARI	0 Dokumen	0,00	0 Dokumen	0,00	0 Dokumen	0,00	0 Dokumen	0,00	0,00	0,00	0 Dokumen	0,00	0,00	0,00	DINAS KESEHATAN	
	1.02.02.2.02.19	Pengelolaan Pelayanan Kesehatan Tradisional, Akupuntur, Asuhan Mandiri, dan Tradisional Lainnya	Jumlah Dokumen Hasil Pengelolaan Pelayanan Kesehatan Tradisional, Akupuntur, Asuhan Mandiri dan Tradisional Lainnya	4 Dokumen	3.891.240.000,00	9 Dokumen	234.558.000,00	1 Dokumen	34.209.000,00	1 Dokumen	29.053.500,00	100,00	84,93	10 Dokumen	263.611.500,00	250,00	6,77	DINAS KESEHATAN	
			Presentase Desa / Kelurahan mampu melakukan Asuhan Mandiri Kesehatan Tradisional	40 persen	3.891.240.000,00	20 persen	417.977.000,00	0 persen	0,00	0 persen	0,00	0,00	0,00	20 persen	417.977.000,00	50,00	10,74	DINAS KESEHATAN	
	1.02.02.2.02.20	Pengelolaan Surveilans Kesehatan	Jumlah Dokumen Hasil Pengelolaan Surveilans Kesehatan	4 Dokumen	11.119.865.464,00	4 Dokumen	2.086.990.487,00	112 Dokumen	1.292.761.310,00	112 Dokumen	1.084.853.009,00	100,00	83,92	4 Dokumen	3.171.843.496,00	100,00	28,52	DINAS KESEHATAN	-
			Presentase desa/kelurahan universal Child Immunization (UCI)	100 persen	11.119.865.464,00	100 persen	423.717.525,00	0 persen	0,00	0 persen	0,00	0,00	0,00	100 persen	423.717.525,00	100,00	3,81	DINAS KESEHATAN	
			Presentase desa/kelurahan universal Child Immunization (UCI) PUSKESMAS AMPELGADING	0 Persen	0,00	74.14 Persen	8.100.000,00	0 Persen	0,00	0 Persen	0,00	0,00	0,00	74.14 Persen	8.100.000,00	0,00	0,00	DINAS KESEHATAN	
			Presentase desa/kelurahan universal Child Immunization (UCI) PUSKESMAS ARDIMULYO	0 Persen	0,00	100 Persen	3.000.000,00	0 Persen	0,00	0 Persen	0,00	0,00	0,00	100 Persen	3.000.000,00	0,00	0,00	DINAS KESEHATAN	
			Presentase desa/kelurahan universal Child Immunization (UCI) PUSKESMAS BANTUR	0 Persen	0,00	0 Persen	30.400.000,00	0 Persen	0,00	0 Persen	0,00	0,00	0,00	0 Persen	30.400.000,00	0,00	0,00	DINAS KESEHATAN	
			Presentase desa/kelurahan universal Child Immunization (UCI) PUSKESMAS BULULAWANG	0 Persen	0,00	0 Persen	2.100.000,00	0 Persen	0,00	0 Persen	0,00	0,00	0,00	0 Persen	2.100.000,00	0,00	0,00	DINAS KESEHATAN	
			Presentase desa/kelurahan universal Child Immunization (UCI) PUSKESMAS DAMPIT	0 Persen	0,00	0 Persen	0,00	0 Persen	0,00	0 Persen	0,00	0,00	0,00	0 Persen	0,00	0,00	0,00	DINAS KESEHATAN	
			Presentase desa/kelurahan universal Child Immunization (UCI) PUSKESMAS DAU	0 Persen	0,00	0 Persen	0,00	0 Persen	0,00	0 Persen	0,00	0,00	0,00	0 Persen	0,00	0,00	0,00	DINAS KESEHATAN	
			Presentase desa/kelurahan universal Child Immunization (UCI) PUSKESMAS DONOMULYO	0 Persen	0,00	0 Persen	78.330.000,00	0 Persen	0,00	0 Persen	0,00	0,00	0,00	0 Persen	78.330.000,00	0,00	0,00	DINAS KESEHATAN	
			Presentase desa/kelurahan universal Child Immunization (UCI) PUSKESMAS GEDANGAN	0 Persen	0,00	2.14 Persen	750.000,00	0 Persen	0,00	0 Persen	0,00	0,00	0,00	2.14 Persen	750.000,00	0,00	0,00	DINAS KESEHATAN	
			Presentase desa/kelurahan universal Child Immunization (UCI) PUSKESMAS GONDANGLEGI	0 Persen	0,00	0 Persen	0,00	0 Persen	0,00	0 Persen	0,00	0,00	0,00	0 Persen	0,00	0,00	0,00	DINAS KESEHATAN	
			Presentase desa/kelurahan universal Child Immunization (UCI) PUSKESMAS JABUNG	0 Persen	0,00	100 Persen	25.800.000,00	0 Persen	0,00	0 Persen	0,00	0,00	0,00	100 Persen	25.800.000,00	0,00	0,00	DINAS KESEHATAN	
			Presentase desa/kelurahan universal Child Immunization (UCI) PUSKESMAS KALIPARE	0 Persen	0,00	0 Persen	0,00	0 Persen	0,00	0 Persen	0,00	0,00	0,00	0 Persen	0,00	0,00	0,00	DINAS KESEHATAN	
			Presentase desa/kelurahan universal Child Immunization (UCI) PUSKESMAS KARANGPLOSO	0 Persen	0,00	0 Persen	9.600.000,00	0 Persen	0,00	0 Persen	0,00	0,00	0,00	0 Persen	9.600.000,00	0,00	0,00	DINAS KESEHATAN	
			Presentase desa/kelurahan universal Child Immunization (UCI) PUSKESMAS KASEMBON	0 Persen	0,00	0 Persen	0,00	0 Persen	0,00	0 Persen	0,00	0,00	0,00	0 Persen	0,00	0,00	0,00	DINAS KESEHATAN	
			Presentase desa/kelurahan universal Child Immunization (UCI) PUSKESMAS KEPANJEN	0 Persen	0,00	0 Persen	0,00	0 Persen	0,00	0 Persen	0,00	0,00	0,00	0 Persen	0,00	0,00	0,00	DINAS KESEHATAN	
			Presentase desa/kelurahan universal Child Immunization (UCI) PUSKESMAS KETAWANG	0 Persen	0,00	0 Persen	8.010.000,00	0 Persen	0,00	0 Persen	0,00	0,00	0,00	0 Persen	8.010.000,00	0,00	0,00	DINAS KESEHATAN	
			Presentase desa/kelurahan universal Child Immunization (UCI) PUSKESMAS KROMENGAN	0 Persen	0,00	100 Persen	525.000,00	0 Persen	0,00	0 Persen	0,00	0,00	0,00	100 Persen	525.000,00	0,00	0,00	DINAS KESEHATAN	
			Presentase desa/kelurahan universal Child Immunization (UCI) PUSKESMAS LAWANG	0 Persen	0,00	56.07 Persen	13.200.000,00	0 Persen	0,00	0 Persen	0,00	0,00	0,00	56.07 Persen	13.200.000,00	0,00	0,00	DINAS KESEHATAN	
			Presentase desa/kelurahan universal Child Immunization (UCI) PUSKESMAS NGAJUM	0 Persen	0,00	100 Persen	2.700.000,00	0 Persen	0,00	0 Persen	0,00	0,00	0,00	100 Persen	2.700.000,00	0,00	0,00	DINAS KESEHATAN	
			Presentase desa/kelurahan universal Child Immunization (UCI) PUSKESMAS NGANTANG	0 Persen	0,00	0 Persen	3.263.000,00	0 Persen	0,00	0 Persen	0,00	0,00	0,00	0 Persen	3.263.000,00	0,00	0,00	DINAS KESEHATAN	
			Presentase desa/kelurahan universal Child Immunization (UCI) PUSKESMAS PAGAK	0 Persen	0,00	100 Persen	11.900.000,00	0 Persen	0,00	0 Persen	0,00	0,00	0,00	100 Persen	11.900.000,00	0,00	0,00	DINAS KESEHATAN	

No	Kode	Urusan/ Bidang Urusan Pemerintahan Daerah dan Program/ Kegiatan/ Sub Kegiatan	Indikator Kinerja Program (outcome)/ Kegiatan (output)/ Sub Kegiatan	Target Rpjmd PD pada Tahun 2026 (akhir periode Rpjmd PD)		Realisasi Capaian Kinerja RKPD s/d Tahun 2024		Target kinerja dan anggaran Rkpd PD Tahun Berjalan yang dievaluasi (Tahun 2025)		Realisasi Capaian Kinerja dan Anggaran RKPD yang dievaluasi (Tahun 2025)		Tingkat Capaian Kinerja dan Realisasi Anggaran RKPD (%)		Realisasi Kinerja dan Anggaran RKPD s/d Tahun 2025		Tingkat Capaian Kinerja dan Realisasi Anggaran RPJMD s/d Tahun 2025 (%)		Perangkat Daerah Penanggung Jawab	Ket.
1	2	3	4	5		6		7		8		9 = 8/7 x 100%		10 = 6 + 8		11 = 10/5 x 100%		12	13
				K	Rp	K	Rp	K	Rp	K	Rp	K	Rp	K	Rp	K	Rp		
			Presentase desa/kelurahan universal Child Immunization (UCI) PUSKESMAS PAGELARAN	0 Persen	0,00	50 Persen	150.000,00	0 Persen	0,00	0 Persen	0,00	0,00	0,00	50 Persen	150.000,00	0,00	0,00	DINAS KESEHATAN	
			Presentase desa/kelurahan universal Child Immunization (UCI) PUSKESMAS PAKIS	0 Persen	0,00	0 Persen	156.935.000,00	0 Persen	0,00	0 Persen	0,00	0,00	0,00	0 Persen	156.935.000,00	0,00	0,00	DINAS KESEHATAN	
			Presentase desa/kelurahan universal Child Immunization (UCI) PUSKESMAS PAKISAJI	0 Persen	0,00	0 Persen	44.928.000,00	0 Persen	0,00	0 Persen	0,00	0,00	0,00	0 Persen	44.928.000,00	0,00	0,00	DINAS KESEHATAN	
			Presentase desa/kelurahan universal Child Immunization (UCI) PUSKESMAS PAMOTAN	0 Persen	0,00	0 Persen	0,00	0 Persen	0,00	0 Persen	0,00	0,00	0,00	0 Persen	0,00	0,00	0,00	DINAS KESEHATAN	
			Presentase desa/kelurahan universal Child Immunization (UCI) PUSKESMAS PONCOKUSUMO	0 Persen	0,00	0 Persen	13.400.000,00	0 Persen	0,00	0 Persen	0,00	0,00	0,00	0 Persen	13.400.000,00	0,00	0,00	DINAS KESEHATAN	
			Presentase desa/kelurahan universal Child Immunization (UCI) PUSKESMAS PLUJON	0 Persen	0,00	7.63 Persen	4.200.000,00	0 Persen	0,00	0 Persen	0,00	0,00	0,00	7.63 Persen	4.200.000,00	0,00	0,00	DINAS KESEHATAN	
			Presentase desa/kelurahan universal Child Immunization (UCI) PUSKESMAS SUMBERMANJING KULON	0 Persen	0,00	100 Persen	1.630.000,00	0 Persen	0,00	0 Persen	0,00	0,00	0,00	100 Persen	1.630.000,00	0,00	0,00	DINAS KESEHATAN	
			Presentase desa/kelurahan universal Child Immunization (UCI) PUSKESMAS SUMBERMANJING WETAN	0 persen	0,00	0 persen	25.100.000,00	0 persen	0,00	0 persen	0,00	0,00	0,00	0 persen	25.100.000,00	0,00	0,00	DINAS KESEHATAN	
			Presentase desa/kelurahan universal Child Immunization (UCI) PUSKESMAS SUMBERPUCUNG	0 persen	0,00	0 persen	28.854.300,00	0 persen	0,00	0 persen	0,00	0,00	0,00	0 persen	28.854.300,00	0,00	0,00	DINAS KESEHATAN	
			Presentase desa/kelurahan universal Child Immunization (UCI) PUSKESMAS SINGOSARI	0 persen	0,00	100 persen	6.967.000,00	0 persen	0,00	0 persen	0,00	0,00	0,00	100 persen	6.967.000,00	0,00	0,00	DINAS KESEHATAN	
			Presentase desa/kelurahan universal Child Immunization (UCI) PUSKESMAS SITIARJO	0 Persen	0,00	0 Persen	10.800.000,00	0 Persen	0,00	0 Persen	0,00	0,00	0,00	0 Persen	10.800.000,00	0,00	0,00	DINAS KESEHATAN	
			Presentase desa/kelurahan universal Child Immunization (UCI) PUSKESMAS TAJINAN	0 persen	0,00	0 persen	4.953.900,00	0 persen	0,00	0 persen	0,00	0,00	0,00	0 persen	4.953.900,00	0,00	0,00	DINAS KESEHATAN	
			Presentase desa/kelurahan universal Child Immunization (UCI) PUSKESMAS TIRTOYUDO	0 persen	0,00	0 persen	14.350.400,00	0 persen	0,00	0 persen	0,00	0,00	0,00	0 persen	14.350.400,00	0,00	0,00	DINAS KESEHATAN	
			Presentase desa/kelurahan universal Child Immunization (UCI) PUSKESMAS TUMPANG	0 Persen	0,00	0 Persen	12.000.000,00	0 Persen	0,00	0 Persen	0,00	0,00	0,00	0 Persen	12.000.000,00	0,00	0,00	DINAS KESEHATAN	
			Presentase desa/kelurahan universal Child Immunization (UCI) PUSKESMAS TUREN	0 Persen	0,00	0 Persen	74.685.000,00	0 Persen	0,00	0 Persen	0,00	0,00	0,00	0 Persen	74.685.000,00	0,00	0,00	DINAS KESEHATAN	
			Presentase desa/kelurahan universal Child Immunization (UCI) PUSKESMAS WAGIR	0 Persen	0,00	0 Persen	6.975.000,00	0 Persen	0,00	0 Persen	0,00	0,00	0,00	0 Persen	6.975.000,00	0,00	0,00	DINAS KESEHATAN	
			Presentase desa/kelurahan universal Child Immunization (UCI) PUSKESMAS WAJAK	0 Persen	0,00	0 Persen	0,00	0 Persen	0,00	0 Persen	0,00	0,00	0,00	0 Persen	0,00	0,00	0,00	DINAS KESEHATAN	
			Presentase desa/kelurahan universal Child Immunization (UCI) PUSKESMAS WONOKERTO	0 Persen	0,00	0 Persen	0,00	0 Persen	0,00	0 Persen	0,00	0,00	0,00	0 Persen	0,00	0,00	0,00	DINAS KESEHATAN	
			Presentase desa/kelurahan universal Child Immunization (UCI) PUSKESMAS WONOSARI	0 Persen	0,00	0 Persen	28.198.000,00	0 Persen	0,00	0 Persen	0,00	0,00	0,00	0 Persen	28.198.000,00	0,00	0,00	DINAS KESEHATAN	
			Jumlah Dokumen Hasil Pengelolaan Surveilans Kesehatan PUSKESMAS AMPELGADING	0 Dokumen	0,00	0 Dokumen	0,00	0 Dokumen	0,00	0 Dokumen	0,00	0,00	0,00	0 Dokumen	0,00	0,00	0,00	DINAS KESEHATAN	
			Jumlah Dokumen Hasil Pengelolaan Surveilans Kesehatan PUSKESMAS ARDIMULYO	0 Dokumen	0,00	0 Dokumen	0,00	0 Dokumen	0,00	0 Dokumen	0,00	0,00	0,00	0 Dokumen	0,00	0,00	0,00	DINAS KESEHATAN	
			Jumlah Dokumen Hasil Pengelolaan Surveilans Kesehatan PUSKESMAS BANTUR	0 Dokumen	0,00	0 Dokumen	0,00	0 Dokumen	0,00	0 Dokumen	0,00	0,00	0,00	0 Dokumen	0,00	0,00	0,00	DINAS KESEHATAN	
			Jumlah Dokumen Hasil Pengelolaan Surveilans Kesehatan PUSKESMAS BULULAWANG	0 Dokumen	0,00	0 Dokumen	0,00	0 Dokumen	0,00	0 Dokumen	0,00	0,00	0,00	0 Dokumen	0,00	0,00	0,00	DINAS KESEHATAN	
			Jumlah Dokumen Hasil Pengelolaan Surveilans Kesehatan PUSKESMAS DAMPIT	0 Dokumen	0,00	0 Dokumen	0,00	0 Dokumen	0,00	0 Dokumen	0,00	0,00	0,00	0 Dokumen	0,00	0,00	0,00	DINAS KESEHATAN	
			Jumlah Dokumen Hasil Pengelolaan Surveilans Kesehatan PUSKESMAS DAU	0 Dokumen	0,00	0 Dokumen	0,00	0 Dokumen	0,00	0 Dokumen	0,00	0,00	0,00	0 Dokumen	0,00	0,00	0,00	DINAS KESEHATAN	
			Jumlah Dokumen Hasil Pengelolaan Surveilans Kesehatan PUSKESMAS DONOMULYO	0 Dokumen	0,00	0 Dokumen	0,00	0 Dokumen	0,00	0 Dokumen	0,00	0,00	0,00	0 Dokumen	0,00	0,00	0,00	DINAS KESEHATAN	
			Jumlah Dokumen Hasil Pengelolaan Surveilans Kesehatan PUSKESMAS GEDANGAN	0 Dokumen	0,00	0 Dokumen	0,00	0 Dokumen	0,00	0 Dokumen	0,00	0,00	0,00	0 Dokumen	0,00	0,00	0,00	DINAS KESEHATAN	
			Jumlah Dokumen Hasil Pengelolaan Surveilans Kesehatan PUSKESMAS GONDANGLEGI	0 Dokumen	0,00	0 Dokumen	0,00	0 Dokumen	0,00	0 Dokumen	0,00	0,00	0,00	0 Dokumen	0,00	0,00	0,00	DINAS KESEHATAN	
			Jumlah Dokumen Hasil Pengelolaan Surveilans Kesehatan PUSKESMAS JABUNG	0 Dokumen	0,00	0 Dokumen	0,00	0 Dokumen	0,00	0 Dokumen	0,00	0,00	0,00	0 Dokumen	0,00	0,00	0,00	DINAS KESEHATAN	

No	Kode	Urusan/ Bidang Urusan Pemerintahan Daerah dan Program/ Kegiatan/ Sub Kegiatan	Indikator Kinerja Program (outcome)/ Kegiatan (output)/ Sub Kegiatan	Target Rpjmd PD pada Tahun 2026 (akhir periode Rpjmd PD)		Realisasi Capaian Kinerja RKPD s/d Tahun 2024		Target kinerja dan anggaran Rkpd PD Tahun Berjalan yang dievaluasi (Tahun 2025)		Realisasi Capaian Kinerja dan Anggaran RKPD yang dievaluasi (Tahun 2025)		Tingkat Capaian Kinerja dan Realisasi Anggaran RKPD (%)		Realisasi Kinerja dan Anggaran RKPD s/d Tahun 2025		Tingkat Capaian Kinerja dan Realisasi Anggaran RPJMD s/d Tahun 2025 (%)		Perangkat Daerah Penanggung Jawab	Ket.
1	2	3	4	5		6		7		8		9 = 8/7 x 100%		10 = 6 + 8		11 = 10/5 x 100%		12	13
				K	Rp	K	Rp	K	Rp	K	Rp	K	Rp	K	Rp	K	Rp		
			Jumlah Dokumen Hasil Pengelolaan Surveilans Kesehatan PUSKESMAS KALIPARE	0 Dokumen	0,00	0 Dokumen	0,00	0 Dokumen	0,00	0 Dokumen	0,00	0,00	0,00	0 Dokumen	0,00	0,00	0,00	DINAS KESEHATAN	
			Jumlah Dokumen Hasil Pengelolaan Surveilans Kesehatan PUSKESMAS KARANGPLOSO	0 Dokumen	0,00	0 Dokumen	0,00	0 Dokumen	0,00	0 Dokumen	0,00	0,00	0,00	0 Dokumen	0,00	0,00	0,00	DINAS KESEHATAN	
			Jumlah Dokumen Hasil Pengelolaan Surveilans Kesehatan USKESMAS KASEMBON	0 Dokumen	0,00	0 Dokumen	0,00	0 Dokumen	0,00	0 Dokumen	0,00	0,00	0,00	0 Dokumen	0,00	0,00	0,00	DINAS KESEHATAN	
			Jumlah Dokumen Hasil Pengelolaan Surveilans Kesehatan PUSKESMAS KEPANJEN	0 Dokumen	0,00	0 Dokumen	0,00	0 Dokumen	0,00	0 Dokumen	0,00	0,00	0,00	0 Dokumen	0,00	0,00	0,00	DINAS KESEHATAN	
			Jumlah Dokumen Hasil Pengelolaan Surveilans Kesehatan PUSKESMAS KETAWANG	0 Dokumen	0,00	0 Dokumen	0,00	0 Dokumen	0,00	0 Dokumen	0,00	0,00	0,00	0 Dokumen	0,00	0,00	0,00	DINAS KESEHATAN	
			Jumlah Dokumen Hasil Pengelolaan Surveilans Kesehatan PUSKESMAS KROMENGAN	0 Dokumen	0,00	0 Dokumen	0,00	0 Dokumen	0,00	0 Dokumen	0,00	0,00	0,00	0 Dokumen	0,00	0,00	0,00	DINAS KESEHATAN	
			Jumlah Dokumen Hasil Pengelolaan Surveilans Kesehatan PUSKESMAS LAWANG	0 Dokumen	0,00	0 Dokumen	0,00	0 Dokumen	0,00	0 Dokumen	0,00	0,00	0,00	0 Dokumen	0,00	0,00	0,00	DINAS KESEHATAN	
			Jumlah Dokumen Hasil Pengelolaan Surveilans Kesehatan PUSKESMAS NGAJUM	0 Dokumen	0,00	0 Dokumen	0,00	0 Dokumen	0,00	0 Dokumen	0,00	0,00	0,00	0 Dokumen	0,00	0,00	0,00	DINAS KESEHATAN	
			Jumlah Dokumen Hasil Pengelolaan Surveilans Kesehatan PUSKESMAS NGANTANG	0 Dokumen	0,00	0 Dokumen	0,00	0 Dokumen	0,00	0 Dokumen	0,00	0,00	0,00	0 Dokumen	0,00	0,00	0,00	DINAS KESEHATAN	
			Jumlah Dokumen Hasil Pengelolaan Surveilans Kesehatan PUSKESMAS PAGAK	0 Dokumen	0,00	0 Dokumen	0,00	0 Dokumen	0,00	0 Dokumen	0,00	0,00	0,00	0 Dokumen	0,00	0,00	0,00	DINAS KESEHATAN	
			Jumlah Dokumen Hasil Pengelolaan Surveilans Kesehatan PUSKESMAS PAGELARAN	0 Dokumen	0,00	0 Dokumen	0,00	0 Dokumen	0,00	0 Dokumen	0,00	0,00	0,00	0 Dokumen	0,00	0,00	0,00	DINAS KESEHATAN	
			Jumlah Dokumen Hasil Pengelolaan Surveilans Kesehatan PUSKESMAS PAKIS	0 Dokumen	0,00	0 Dokumen	0,00	0 Dokumen	0,00	0 Dokumen	0,00	0,00	0,00	0 Dokumen	0,00	0,00	0,00	DINAS KESEHATAN	
			Jumlah Dokumen Hasil Pengelolaan Surveilans Kesehatan PUSKESMAS PAKISAJI	0 Dokumen	0,00	0 Dokumen	0,00	0 Dokumen	0,00	0 Dokumen	0,00	0,00	0,00	0 Dokumen	0,00	0,00	0,00	DINAS KESEHATAN	
			Jumlah Dokumen Hasil Pengelolaan Surveilans Kesehatan PUSKESMAS PAMOTAN	0 Dokumen	0,00	0 Dokumen	0,00	0 Dokumen	0,00	0 Dokumen	0,00	0,00	0,00	0 Dokumen	0,00	0,00	0,00	DINAS KESEHATAN	
			Jumlah Dokumen Hasil Pengelolaan Surveilans Kesehatan PUSKESMAS PONCOKUSUMO	0 Dokumen	0,00	0 Dokumen	0,00	0 Dokumen	0,00	0 Dokumen	0,00	0,00	0,00	0 Dokumen	0,00	0,00	0,00	DINAS KESEHATAN	
			Jumlah Dokumen Hasil Pengelolaan Surveilans Kesehatan PUSKESMAS PUJON	0 Dokumen	0,00	0 Dokumen	0,00	0 Dokumen	0,00	0 Dokumen	0,00	0,00	0,00	0 Dokumen	0,00	0,00	0,00	DINAS KESEHATAN	
			Jumlah Dokumen Hasil Pengelolaan Surveilans Kesehatan PUSKESMAS SUMBERMANJING KULON	0 Dokumen	0,00	0 Dokumen	0,00	0 Dokumen	0,00	0 Dokumen	0,00	0,00	0,00	0 Dokumen	0,00	0,00	0,00	DINAS KESEHATAN	
			Jumlah Dokumen Hasil Pengelolaan Surveilans Kesehatan PUSKESMAS SUMBERMANJING WETAN	0 Dokumen	0,00	0 Dokumen	0,00	0 Dokumen	0,00	0 Dokumen	0,00	0,00	0,00	0 Dokumen	0,00	0,00	0,00	DINAS KESEHATAN	
			Jumlah Dokumen Hasil Pengelolaan Surveilans Kesehatan PUSKESMAS SUMBERPUCUNG	0 Dokumen	0,00	0 Dokumen	0,00	0 Dokumen	0,00	0 Dokumen	0,00	0,00	0,00	0 Dokumen	0,00	0,00	0,00	DINAS KESEHATAN	
			Jumlah Dokumen Hasil Pengelolaan Surveilans Kesehatan PUSKESMAS SINGOSARI	0 Dokumen	0,00	0 Dokumen	0,00	0 Dokumen	0,00	0 Dokumen	0,00	0,00	0,00	0 Dokumen	0,00	0,00	0,00	DINAS KESEHATAN	
			Jumlah Dokumen Hasil Pengelolaan Surveilans Kesehatan PUSKESMAS SITIARJO	0 Dokumen	0,00	0 Dokumen	0,00	0 Dokumen	0,00	0 Dokumen	0,00	0,00	0,00	0 Dokumen	0,00	0,00	0,00	DINAS KESEHATAN	
			Jumlah Dokumen Hasil Pengelolaan Surveilans Kesehatan PUSKESMAS TAJINAN	0 Dokumen	0,00	0 Dokumen	0,00	0 Dokumen	0,00	0 Dokumen	0,00	0,00	0,00	0 Dokumen	0,00	0,00	0,00	DINAS KESEHATAN	
			Jumlah Dokumen Hasil Pengelolaan Surveilans Kesehatan PUSKESMAS TIRTOYUDO	0 Dokumen	0,00	0 Dokumen	0,00	0 Dokumen	0,00	0 Dokumen	0,00	0,00	0,00	0 Dokumen	0,00	0,00	0,00	DINAS KESEHATAN	
			Jumlah Dokumen Hasil Pengelolaan Surveilans Kesehatan PUSKESMAS TUMPANG	0 Dokumen	0,00	0 Dokumen	0,00	0 Dokumen	0,00	0 Dokumen	0,00	0,00	0,00	0 Dokumen	0,00	0,00	0,00	DINAS KESEHATAN	
			Jumlah Dokumen Hasil Pengelolaan Surveilans Kesehatan PUSKESMAS TUREN	0 Dokumen	0,00	0 Dokumen	0,00	0 Dokumen	0,00	0 Dokumen	0,00	0,00	0,00	0 Dokumen	0,00	0,00	0,00	DINAS KESEHATAN	
			Jumlah Dokumen Hasil Pengelolaan Surveilans Kesehatan PUSKESMAS WAGIR	0 Dokumen	0,00	0 Dokumen	0,00	0 Dokumen	0,00	0 Dokumen	0,00	0,00	0,00	0 Dokumen	0,00	0,00	0,00	DINAS KESEHATAN	
			Jumlah Dokumen Hasil Pengelolaan Surveilans Kesehatan PUSKESMAS WAJAK	0 Dokumen	0,00	0 Dokumen	0,00	0 Dokumen	0,00	0 Dokumen	0,00	0,00	0,00	0 Dokumen	0,00	0,00	0,00	DINAS KESEHATAN	
			Jumlah Dokumen Hasil Pengelolaan Surveilans Kesehatan PUSKESMAS WONOKERTO	0 Dokumen	0,00	0 Dokumen	0,00	0 Dokumen	0,00	0 Dokumen	0,00	0,00	0,00	0 Dokumen	0,00	0,00	0,00	DINAS KESEHATAN	
			Jumlah Dokumen Hasil Pengelolaan Surveilans Kesehatan PUSKESMAS WONOSARI	0 Dokumen	0,00	0 Dokumen	0,00	0 Dokumen	0,00	0 Dokumen	0,00	0,00	0,00	0 Dokumen	0,00	0,00	0,00	DINAS KESEHATAN	

No	Kode	Urusan/ Bidang Urusan Pemerintahan Daerah dan Program/ Kegiatan/ Sub Kegiatan	Indikator Kinerja Program (outcome)/ Kegiatan (output)/ Sub Kegiatan	Target Rpjmd PD pada Tahun 2026 (akhir periode Rpjmd PD)		Realisasi Capaian Kinerja RKPD s/d Tahun 2024		Target kinerja dan anggaran Rkpd PD Tahun Berjalan yang dievaluasi (Tahun 2025)		Realisasi Capaian Kinerja dan Anggaran RKPD yang dievaluasi (Tahun 2025)		Tingkat Capaian Kinerja dan Realisasi Anggaran RKPD (%)		Realisasi Kinerja dan Anggaran RKPD s/d Tahun 2025		Tingkat Capaian Kinerja dan Realisasi Anggaran RPJMD s/d Tahun 2025 (%)		Perangkat Daerah Penanggung Jawab	Ket.
1	2	3	4	5		6		7		8		9 = 8/7 x 100%		10 = 6 + 8		11 = 10/5 x 100%		12	13
				K	Rp	K	Rp	K	Rp	K	Rp	K	Rp	K	Rp	K	Rp		
	1.02.02.2.02.21	Pengelolaan Pelayanan Kesehatan Orang dengan Masalah Kesehatan Jiwa (ODMK)	Jumlah Orang dengan Masalah Kejiwaan (ODMK) yang Mendapatkan Pelayanan Kesehatan	35592 Orang	750.000.000,00	3 Orang	38.747.500,00	76 Orang	243.780.000,00	73 Orang	238.550.000,00	96,05	97,85	76 Orang	277.297.500,00	0,21	36,97	DINAS KESEHATAN	
			Presentase Puskesmas yang melakukan Pengelolaan Pelayanan Kesehatan Orang dengan Masalah Kesehatan Jiwa (ODMK)	100 persen	750.000.000,00	0 persen	0,00	0 persen	0,00	0 persen	0,00	0,00	0,00	0 persen	0,00	0,00	0,00	DINAS KESEHATAN	
	1.02.02.2.02.22	Pengelolaan Pelayanan Kesehatan Jiwa dan NAPZA	Jumlah Penyalahguna NAPZA yang Mendapatkan Pelayanan Kesehatan	34001 Orang	3.154.810.200,00	56 Orang	170.695.500,00	4 Orang	4.240.000,00	2 Orang	1.249.000,00	50,00	29,46	58 Orang	171.944.500,00	0,17	5,45	DINAS KESEHATAN	
			Presentase Puskesmas yang melakukan Pengelolaan Pelayanan Kesehatan Jiwa dan NAPZA	100 persen	3.154.810.200,00	0 persen	0,00	0 persen	0,00	0 persen	0,00	0,00	0,00	0 persen	0,00	0,00	0,00	DINAS KESEHATAN	
			Presentase Puskesmas yang melakukan Pengelolaan Pelayanan Kesehatan Jiwa dan NAPZA PUSKESMAS AMPELGADING	0 Persen	0,00	0 Persen	0,00	0 Persen	0,00	0 Persen	0,00	0,00	0,00	0 Persen	0,00	0,00	0,00	DINAS KESEHATAN	
			Presentase Puskesmas yang melakukan Pengelolaan Pelayanan Kesehatan Jiwa dan NAPZA PUSKESMAS ARDIMULYO	0 Persen	0,00	0 Persen	30.222.000,00	0 Persen	0,00	0 Persen	0,00	0,00	0,00	0 Persen	30.222.000,00	0,00	0,00	DINAS KESEHATAN	
			Presentase Puskesmas yang melakukan Pengelolaan Pelayanan Kesehatan Jiwa dan NAPZA PUSKESMAS BANTUR	0 Persen	0,00	100 Persen	6.000.000,00	0 Persen	0,00	0 Persen	0,00	0,00	0,00	100 Persen	6.000.000,00	0,00	0,00	DINAS KESEHATAN	
			Presentase Puskesmas yang melakukan Pengelolaan Pelayanan Kesehatan Jiwa dan NAPZA PUSKESMAS BULULAWANG	0 Persen	0,00	0 Persen	17.027.000,00	0 Persen	0,00	0 Persen	0,00	0,00	0,00	0 Persen	17.027.000,00	0,00	0,00	DINAS KESEHATAN	
			Presentase Puskesmas yang melakukan Pengelolaan Pelayanan Kesehatan Jiwa dan NAPZA PUSKESMAS DAMPIT	0 Persen	0,00	0 Persen	0,00	0 Persen	0,00	0 Persen	0,00	0,00	0,00	0 Persen	0,00	0,00	0,00	DINAS KESEHATAN	
			Presentase Puskesmas yang melakukan Pengelolaan Pelayanan Kesehatan Jiwa dan NAPZA PUSKESMAS DAU	0 Persen	0,00	100 Persen	7.750.000,00	0 Persen	0,00	0 Persen	0,00	0,00	0,00	100 Persen	7.750.000,00	0,00	0,00	DINAS KESEHATAN	
			Presentase Puskesmas yang melakukan Pengelolaan Pelayanan Kesehatan Jiwa dan NAPZA PUSKESMAS DONOMULYO	0 Persen	0,00	0 Persen	0,00	0 Persen	0,00	0 Persen	0,00	0,00	0,00	0 Persen	0,00	0,00	0,00	DINAS KESEHATAN	
			Presentase Puskesmas yang melakukan Pengelolaan Pelayanan Kesehatan Jiwa dan NAPZA PUSKESMAS GEDANGAN	0 Persen	0,00	0 Persen	3.000.000,00	0 Persen	0,00	0 Persen	0,00	0,00	0,00	0 Persen	3.000.000,00	0,00	0,00	DINAS KESEHATAN	
			Presentase Puskesmas yang melakukan Pengelolaan Pelayanan Kesehatan Jiwa dan NAPZA PUSKESMAS GONDANGLEGI	0 Persen	0,00	0 Persen	0,00	0 Persen	0,00	0 Persen	0,00	0,00	0,00	0 Persen	0,00	0,00	0,00	DINAS KESEHATAN	
			Presentase Puskesmas yang melakukan Pengelolaan Pelayanan Kesehatan Jiwa dan NAPZA PUSKESMAS JABUNG	0 Persen	0,00	0 Persen	0,00	0 Persen	0,00	0 Persen	0,00	0,00	0,00	0 Persen	0,00	0,00	0,00	DINAS KESEHATAN	
			Presentase Puskesmas yang melakukan Pengelolaan Pelayanan Kesehatan Jiwa dan NAPZA PUSKESMAS KALIPARE	0 Persen	0,00	0 Persen	0,00	0 Persen	0,00	0 Persen	0,00	0,00	0,00	0 Persen	0,00	0,00	0,00	DINAS KESEHATAN	
			Presentase Puskesmas yang melakukan Pengelolaan Pelayanan Kesehatan Jiwa dan NAPZA PUSKESMAS KARANGPLOSO	0 Persen	0,00	0 Persen	0,00	0 Persen	0,00	0 Persen	0,00	0,00	0,00	0 Persen	0,00	0,00	0,00	DINAS KESEHATAN	
			Presentase Puskesmas yang melakukan Pengelolaan Pelayanan Kesehatan Jiwa dan NAPZA PUSKESMAS KASEMBON	0 Persen	0,00	100 Persen	3.200.000,00	0 Persen	0,00	0 Persen	0,00	0,00	0,00	100 Persen	3.200.000,00	0,00	0,00	DINAS KESEHATAN	
			Presentase Puskesmas yang melakukan Pengelolaan Pelayanan Kesehatan Jiwa dan NAPZA PUSKESMAS KEPANJEN	0 Persen	0,00	0 Persen	0,00	0 Persen	0,00	0 Persen	0,00	0,00	0,00	0 Persen	0,00	0,00	0,00	DINAS KESEHATAN	
			Presentase Puskesmas yang melakukan Pengelolaan Pelayanan Kesehatan Jiwa dan NAPZA PUSKESMAS KETAWANG	0 Persen	0,00	0 Persen	0,00	0 Persen	0,00	0 Persen	0,00	0,00	0,00	0 Persen	0,00	0,00	0,00	DINAS KESEHATAN	
			Presentase Puskesmas yang melakukan Pengelolaan Pelayanan Kesehatan Jiwa dan NAPZA PUSKESMAS KROMENGAN	0 Persen	0,00	0 Persen	0,00	0 Persen	0,00	0 Persen	0,00	0,00	0,00	0 Persen	0,00	0,00	0,00	DINAS KESEHATAN	
			Presentase Puskesmas yang melakukan Pengelolaan Pelayanan Kesehatan Jiwa dan NAPZA PUSKESMAS LAWANG	0 Persen	0,00	0 Persen	0,00	0 Persen	0,00	0 Persen	0,00	0,00	0,00	0 Persen	0,00	0,00	0,00	DINAS KESEHATAN	
			Presentase Puskesmas yang melakukan Pengelolaan Pelayanan Kesehatan Jiwa dan NAPZA PUSKESMAS NGAJUM	0 Persen	0,00	100 Persen	2.700.000,00	0 Persen	0,00	0 Persen	0,00	0,00	0,00	100 Persen	2.700.000,00	0,00	0,00	DINAS KESEHATAN	
			Presentase Puskesmas yang melakukan Pengelolaan Pelayanan Kesehatan Jiwa dan NAPZA PUSKESMAS NGANTANG	0 Persen	0,00	100 Persen	4.372.500,00	0 Persen	0,00	0 Persen	0,00	0,00	0,00	100 Persen	4.372.500,00	0,00	0,00	DINAS KESEHATAN	

No	Kode	Urusan/ Bidang Urusan Pemerintahan Daerah dan Program/ Kegiatan/ Sub Kegiatan	Indikator Kinerja Program (outcome)/ Kegiatan (output)/ Sub Kegiatan	Target Rpjmd PD pada Tahun 2026 (akhir periode Rpjmd PD)		Realisasi Capaian Kinerja RKPD s/d Tahun 2024		Target kinerja dan anggaran Rkpd PD Tahun Berjalan yang dievaluasi (Tahun 2025)		Realisasi Capaian Kinerja dan Anggaran RKPD yang dievaluasi (Tahun 2025)		Tingkat Capaian Kinerja dan Realisasi Anggaran RKPD (%)		Realisasi Kinerja dan Anggaran RKPD s/d Tahun 2025		Tingkat Capaian Kinerja dan Realisasi Anggaran RPJMD s/d Tahun 2025 (%)		Perangkat Daerah Penanggung Jawab	Ket.
1	2	3	4	5		6		7		8		9 = 8/7 x 100%		10 = 6 + 8		11 = 10/5 x 100%		12	13
				K	Rp	K	Rp	K	Rp	K	Rp	K	Rp	K	Rp	K	Rp		
			Presentase Puskesmas yang melakukan Pengelolaan Pelayanan Kesehatan Jiwa dan NAPZA PUSKESMAS PAGAK	0 Persen	0,00	0 Persen	3.900.000,00	0 Persen	0,00	0 Persen	0,00	0,00	0,00	0 Persen	3.900.000,00	0,00	0,00	DINAS KESEHATAN	
			Presentase Puskesmas yang melakukan Pengelolaan Pelayanan Kesehatan Jiwa dan NAPZA PUSKESMAS PAGELARAN	0 Persen	0,00	0 Persen	9.150.000,00	0 Persen	0,00	0 Persen	0,00	0,00	0,00	0 Persen	9.150.000,00	0,00	0,00	DINAS KESEHATAN	
			Presentase Puskesmas yang melakukan Pengelolaan Pelayanan Kesehatan Jiwa dan NAPZA PUSKESMAS PAKIS	0 Persen	0,00	87.65 Persen	7.100.000,00	0 Persen	0,00	0 Persen	0,00	0,00	0,00	87.65 Persen	7.100.000,00	0,00	0,00	DINAS KESEHATAN	
			Presentase Puskesmas yang melakukan Pengelolaan Pelayanan Kesehatan Jiwa dan NAPZA PUSKESMAS PAKISAJI	0 Persen	0,00	0 Persen	0,00	0 Persen	0,00	0 Persen	0,00	0,00	0,00	0 Persen	0,00	0,00	0,00	DINAS KESEHATAN	
			Presentase Puskesmas yang melakukan Pengelolaan Pelayanan Kesehatan Jiwa dan NAPZA PUSKESMAS PAMOTAN	0 Persen	0,00	0 Persen	0,00	0 Persen	0,00	0 Persen	0,00	0,00	0,00	0 Persen	0,00	0,00	0,00	DINAS KESEHATAN	
			Presentase Puskesmas yang melakukan Pengelolaan Pelayanan Kesehatan Jiwa dan NAPZA PUSKESMAS PONCOKUSUMO	0 Persen	0,00	0 Persen	0,00	0 Persen	0,00	0 Persen	0,00	0,00	0,00	0 Persen	0,00	0,00	0,00	DINAS KESEHATAN	
			Presentase Puskesmas yang melakukan Pengelolaan Pelayanan Kesehatan Jiwa dan NAPZA PUSKESMAS PUJON	0 Persen	0,00	0 Persen	0,00	0 Persen	0,00	0 Persen	0,00	0,00	0,00	0 Persen	0,00	0,00	0,00	DINAS KESEHATAN	
			Presentase Puskesmas yang melakukan Pengelolaan Pelayanan Kesehatan Jiwa dan NAPZA PUSKESMAS SUMBERMANJING KULON	0 persen	0,00	100 persen	375.000,00	0 persen	0,00	0 persen	0,00	0,00	0,00	100 persen	375.000,00	0,00	0,00	DINAS KESEHATAN	
			Presentase Puskesmas yang melakukan Pengelolaan Pelayanan Kesehatan Jiwa dan NAPZA PUSKESMAS SUMBERMANJING WETAN	0 Persen	0,00	0 Persen	0,00	0 Persen	0,00	0 Persen	0,00	0,00	0,00	0 Persen	0,00	0,00	0,00	DINAS KESEHATAN	
			Presentase Puskesmas yang melakukan Pengelolaan Pelayanan Kesehatan Jiwa dan NAPZA PUSKESMAS SUMBERPUCUNG	0 persen	0,00	0 persen	19.230.000,00	0 persen	0,00	0 persen	0,00	0,00	0,00	0 persen	19.230.000,00	0,00	0,00	DINAS KESEHATAN	
			Presentase Puskesmas yang melakukan Pengelolaan Pelayanan Kesehatan Jiwa dan NAPZA PUSKESMAS SINGOSARI	0 Persen	0,00	0 Persen	0,00	0 Persen	0,00	0 Persen	0,00	0,00	0,00	0 Persen	0,00	0,00	0,00	DINAS KESEHATAN	
			Presentase Puskesmas yang melakukan Pengelolaan Pelayanan Kesehatan Jiwa dan NAPZA PUSKESMAS SITIARJO	0 Persen	0,00	0 Persen	5.150.000,00	0 Persen	0,00	0 Persen	0,00	0,00	0,00	0 Persen	5.150.000,00	0,00	0,00	DINAS KESEHATAN	
			Presentase Puskesmas yang melakukan Pengelolaan Pelayanan Kesehatan Jiwa dan NAPZA PUSKESMAS TAJINAN	0 persen	0,00	0 persen	0,00	0 persen	0,00	0 persen	0,00	0,00	0,00	0 persen	0,00	0,00	0,00	DINAS KESEHATAN	
			Presentase Puskesmas yang melakukan Pengelolaan Pelayanan Kesehatan Jiwa dan NAPZA PUSKESMAS TIRTOYUDO	0 Persen	0,00	0 Persen	0,00	0 Persen	0,00	0 Persen	0,00	0,00	0,00	0 Persen	0,00	0,00	0,00	DINAS KESEHATAN	
			Presentase Puskesmas yang melakukan Pengelolaan Pelayanan Kesehatan Jiwa dan NAPZA PUSKESMAS TUMPANG	0 Persen	0,00	100 Persen	5.150.000,00	0 Persen	0,00	0 Persen	0,00	0,00	0,00	100 Persen	5.150.000,00	0,00	0,00	DINAS KESEHATAN	
			Presentase Puskesmas yang melakukan Pengelolaan Pelayanan Kesehatan Jiwa dan NAPZA PUSKESMAS TUREN	0 Persen	0,00	0 Persen	0,00	0 Persen	0,00	0 Persen	0,00	0,00	0,00	0 Persen	0,00	0,00	0,00	DINAS KESEHATAN	
			Presentase Puskesmas yang melakukan Pengelolaan Pelayanan Kesehatan Jiwa dan NAPZA PUSKESMAS WAGIR	0 Persen	0,00	0 Persen	7.200.000,00	0 Persen	0,00	0 Persen	0,00	0,00	0,00	0 Persen	7.200.000,00	0,00	0,00	DINAS KESEHATAN	
			Presentase Puskesmas yang melakukan Pengelolaan Pelayanan Kesehatan Jiwa dan NAPZA PUSKESMAS WAJAK	0 Persen	0,00	0 Persen	0,00	0 Persen	0,00	0 Persen	0,00	0,00	0,00	0 Persen	0,00	0,00	0,00	DINAS KESEHATAN	
			Presentase Puskesmas yang melakukan Pengelolaan Pelayanan Kesehatan Jiwa dan NAPZA PUSKESMAS WONOKERTO	0 Persen	0,00	0 Persen	0,00	0 Persen	0,00	0 Persen	0,00	0,00	0,00	0 Persen	0,00	0,00	0,00	DINAS KESEHATAN	
			Presentase Puskesmas yang melakukan Pengelolaan Pelayanan Kesehatan Jiwa dan NAPZA PUSKESMAS WONOSARI	0 Persen	0,00	0 Persen	0,00	0 Persen	0,00	0 Persen	0,00	0,00	0,00	0 Persen	0,00	0,00	0,00	DINAS KESEHATAN	
			Jumlah Penyalahguna NAPZA yang Mendapatkan Pelayanan Kesehatan PUSKESMAS AMPELGADING	0 Orang	0,00	0 Orang	0,00	0 Orang	0,00	0 Orang	0,00	0,00	0,00	0 Orang	0,00	0,00	0,00	DINAS KESEHATAN	
			Jumlah Penyalahguna NAPZA yang Mendapatkan Pelayanan Kesehatan PUSKESMAS ARDIMULYO	0 Orang	0,00	0 Orang	0,00	0 Orang	0,00	0 Orang	0,00	0,00	0,00	0 Orang	0,00	0,00	0,00	DINAS KESEHATAN	

No	Kode	Urusan/ Bidang Urusan Pemerintahan Daerah dan Program/ Kegiatan/ Sub Kegiatan	Indikator Kinerja Program (outcome)/ Kegiatan (output)/ Sub Kegiatan	Target Rpjmd PD pada Tahun 2026 (akhir periode Rpjmd PD)		Realisasi Capaian Kinerja RKPD s/d Tahun 2024		Target kinerja dan anggaran Rkpd PD Tahun Berjalan yang dievaluasi (Tahun 2025)		Realisasi Capaian Kinerja dan Anggaran RKPD yang dievaluasi (Tahun 2025)		Tingkat Capaian Kinerja dan Realisasi Anggaran RKPD (%)		Realisasi Kinerja dan Anggaran RKPD s/d Tahun 2025		Tingkat Capaian Kinerja dan Realisasi Anggaran RPJMD s/d Tahun 2025 (%)		Perangkat Daerah Penanggung Jawab	Ket.
1	2	3	4	5		6		7		8		9 = 8/7 x 100%		10 = 6 + 8		11 = 10/5 x 100%		12	13
				K	Rp	K	Rp	K	Rp	K	Rp	K	Rp	K	Rp	K	Rp		
			Jumlah Penyalahguna NAPZA yang Mendapatkan Pelayanan Kesehatan PUSKESMAS BANTUR	0 Orang	0,00	0 Orang	0,00	0 Orang	0,00	0 Orang	0,00	0,00	0,00	0 Orang	0,00	0,00	0,00	DINAS KESEHATAN	
			Jumlah Penyalahguna NAPZA yang Mendapatkan Pelayanan Kesehatan PUSKESMAS BULULAWANG	0 Orang	0,00	0 Orang	0,00	0 Orang	0,00	0 Orang	0,00	0,00	0,00	0 Orang	0,00	0,00	0,00	DINAS KESEHATAN	
			Jumlah Penyalahguna NAPZA yang Mendapatkan Pelayanan Kesehatan PUSKESMAS DAMPIT	0 Orang	0,00	0 Orang	0,00	0 Orang	0,00	0 Orang	0,00	0,00	0,00	0 Orang	0,00	0,00	0,00	DINAS KESEHATAN	
			Jumlah Penyalahguna NAPZA yang Mendapatkan Pelayanan Kesehatan PUSKESMAS DAU	0 Orang	0,00	0 Orang	0,00	0 Orang	0,00	0 Orang	0,00	0,00	0,00	0 Orang	0,00	0,00	0,00	DINAS KESEHATAN	
			Jumlah Penyalahguna NAPZA yang Mendapatkan Pelayanan Kesehatan PUSKESMAS DONOMULYO	0 Orang	0,00	0 Orang	0,00	0 Orang	0,00	0 Orang	0,00	0,00	0,00	0 Orang	0,00	0,00	0,00	DINAS KESEHATAN	
			Jumlah Penyalahguna NAPZA yang Mendapatkan Pelayanan Kesehatan PUSKESMAS GEDANGAN	0 Orang	0,00	0 Orang	0,00	0 Orang	0,00	0 Orang	0,00	0,00	0,00	0 Orang	0,00	0,00	0,00	DINAS KESEHATAN	
			Jumlah Penyalahguna NAPZA yang Mendapatkan Pelayanan Kesehatan PUSKESMAS GONDANGLEGI	0 Orang	0,00	0 Orang	0,00	0 Orang	0,00	0 Orang	0,00	0,00	0,00	0 Orang	0,00	0,00	0,00	DINAS KESEHATAN	
			Jumlah Penyalahguna NAPZA yang Mendapatkan Pelayanan Kesehatan PUSKESMAS JABUNG	0 Orang	0,00	0 Orang	0,00	0 Orang	0,00	0 Orang	0,00	0,00	0,00	0 Orang	0,00	0,00	0,00	DINAS KESEHATAN	
			Jumlah Penyalahguna NAPZA yang Mendapatkan Pelayanan Kesehatan PUSKESMAS KALIPARE	0 Orang	0,00	0 Orang	0,00	0 Orang	0,00	0 Orang	0,00	0,00	0,00	0 Orang	0,00	0,00	0,00	DINAS KESEHATAN	
			Jumlah Penyalahguna NAPZA yang Mendapatkan Pelayanan Kesehatan PUSKESMAS KARANGPLOSO	0 Orang	0,00	0 Orang	0,00	0 Orang	0,00	0 Orang	0,00	0,00	0,00	0 Orang	0,00	0,00	0,00	DINAS KESEHATAN	
			Jumlah Penyalahguna NAPZA yang Mendapatkan Pelayanan Kesehatan PUSKESMAS KASEMBON	0 Orang	0,00	0 Orang	0,00	0 Orang	0,00	0 Orang	0,00	0,00	0,00	0 Orang	0,00	0,00	0,00	DINAS KESEHATAN	
			Jumlah Penyalahguna NAPZA yang Mendapatkan Pelayanan Kesehatan PUSKESMAS KEPANJEN	0 Orang	0,00	0 Orang	0,00	0 Orang	0,00	0 Orang	0,00	0,00	0,00	0 Orang	0,00	0,00	0,00	DINAS KESEHATAN	
			Jumlah Penyalahguna NAPZA yang Mendapatkan Pelayanan Kesehatan PUSKESMAS KETAWANG	0 Orang	0,00	0 Orang	0,00	0 Orang	0,00	0 Orang	0,00	0,00	0,00	0 Orang	0,00	0,00	0,00	DINAS KESEHATAN	
			Jumlah Penyalahguna NAPZA yang Mendapatkan Pelayanan Kesehatan PUSKESMAS KROMENGAN	0 Orang	0,00	0 Orang	0,00	0 Orang	0,00	0 Orang	0,00	0,00	0,00	0 Orang	0,00	0,00	0,00	DINAS KESEHATAN	
			Jumlah Penyalahguna NAPZA yang Mendapatkan Pelayanan Kesehatan PUSKESMAS LAWANG	0 Orang	0,00	0 Orang	0,00	0 Orang	0,00	0 Orang	0,00	0,00	0,00	0 Orang	0,00	0,00	0,00	DINAS KESEHATAN	
			Jumlah Penyalahguna NAPZA yang Mendapatkan Pelayanan Kesehatan PUSKESMAS NGAJUM	0 Orang	0,00	0 Orang	0,00	0 Orang	0,00	0 Orang	0,00	0,00	0,00	0 Orang	0,00	0,00	0,00	DINAS KESEHATAN	
			Jumlah Penyalahguna NAPZA yang Mendapatkan Pelayanan Kesehatan PUSKESMAS NGANTANG	0 Orang	0,00	0 Orang	0,00	0 Orang	0,00	0 Orang	0,00	0,00	0,00	0 Orang	0,00	0,00	0,00	DINAS KESEHATAN	
			Jumlah Penyalahguna NAPZA yang Mendapatkan Pelayanan Kesehatan PUSKESMAS PAGAK	0 Orang	0,00	0 Orang	0,00	0 Orang	0,00	0 Orang	0,00	0,00	0,00	0 Orang	0,00	0,00	0,00	DINAS KESEHATAN	
			Jumlah Penyalahguna NAPZA yang Mendapatkan Pelayanan Kesehatan PUSKESMAS PAGELARAN	0 Orang	0,00	0 Orang	0,00	0 Orang	0,00	0 Orang	0,00	0,00	0,00	0 Orang	0,00	0,00	0,00	DINAS KESEHATAN	
			Jumlah Penyalahguna NAPZA yang Mendapatkan Pelayanan Kesehatan PUSKESMAS PAKIS	0 Orang	0,00	0 Orang	0,00	0 Orang	0,00	0 Orang	0,00	0,00	0,00	0 Orang	0,00	0,00	0,00	DINAS KESEHATAN	
			Jumlah Penyalahguna NAPZA yang Mendapatkan Pelayanan Kesehatan PUSKESMAS PAKISAJI	0 Orang	0,00	0 Orang	0,00	0 Orang	0,00	0 Orang	0,00	0,00	0,00	0 Orang	0,00	0,00	0,00	DINAS KESEHATAN	
			Jumlah Penyalahguna NAPZA yang Mendapatkan Pelayanan Kesehatan PUSKESMAS PAMOTAN	0 Orang	0,00	0 Orang	0,00	0 Orang	0,00	0 Orang	0,00	0,00	0,00	0 Orang	0,00	0,00	0,00	DINAS KESEHATAN	
			Jumlah Penyalahguna NAPZA yang Mendapatkan Pelayanan Kesehatan PUSKESMAS PONCOKUSUMO	0 Orang	0,00	0 Orang	0,00	0 Orang	0,00	0 Orang	0,00	0,00	0,00	0 Orang	0,00	0,00	0,00	DINAS KESEHATAN	
			Jumlah Penyalahguna NAPZA yang Mendapatkan Pelayanan Kesehatan PUSKESMAS PUJON	0 Orang	0,00	0 Orang	0,00	0 Orang	0,00	0 Orang	0,00	0,00	0,00	0 Orang	0,00	0,00	0,00	DINAS KESEHATAN	
			Jumlah Penyalahguna NAPZA yang Mendapatkan Pelayanan Kesehatan PUSKESMAS SUMBERMANJING KULON	0 Orang	0,00	0 Orang	0,00	0 Orang	0,00	0 Orang	0,00	0,00	0,00	0 Orang	0,00	0,00	0,00	DINAS KESEHATAN	
			Jumlah Penyalahguna NAPZA yang Mendapatkan Pelayanan Kesehatan PUSKESMAS SUMBERMANJING WETAN	0 Orang	0,00	0 Orang	0,00	0 Orang	0,00	0 Orang	0,00	0,00	0,00	0 Orang	0,00	0,00	0,00	DINAS KESEHATAN	
			Jumlah Penyalahguna NAPZA yang Mendapatkan Pelayanan Kesehatan PUSKESMAS SUMBERPUCUNG	0 Orang	0,00	0 Orang	0,00	0 Orang	0,00	0 Orang	0,00	0,00	0,00	0 Orang	0,00	0,00	0,00	DINAS KESEHATAN	
			Jumlah Penyalahguna NAPZA yang Mendapatkan Pelayanan Kesehatan PUSKESMAS SINGOSARI	0 Orang	0,00	0 Orang	0,00	0 Orang	0,00	0 Orang	0,00	0,00	0,00	0 Orang	0,00	0,00	0,00	DINAS KESEHATAN	

No	Kode	Urusan/ Bidang Urusan Pemerintahan Daerah dan Program/ Kegiatan/ Sub Kegiatan	Indikator Kinerja Program (outcome)/ Kegiatan (output)/ Sub Kegiatan	Target Rpjmd PD pada Tahun 2026 (akhir periode Rpjmd PD)		Realisasi Capaian Kinerja RKPD s/d Tahun 2024		Target kinerja dan anggaran Rkpd PD Tahun Berjalan yang dievaluasi (Tahun 2025)		Realisasi Capaian Kinerja dan Anggaran RKPD yang dievaluasi (Tahun 2025)		Tingkat Capaian Kinerja dan Realisasi Anggaran RKPD (%)		Realisasi Kinerja dan Anggaran RKPD s/d Tahun 2025		Tingkat Capaian Kinerja dan Realisasi Anggaran RPJMD s/d Tahun 2025 (%)		Perangkat Daerah Penanggung Jawab	Ket.
1	2	3	4	5		6		7		8		9 = 8/7 x 100%		10 = 6 + 8		11 = 10/5 x 100%		12	13
				K	Rp	K	Rp	K	Rp	K	Rp	K	Rp	K	Rp	K	Rp		
			Jumlah Penyalahguna NAPZA yang Mendapatkan Pelayanan Kesehatan PUSKESMAS SITIARJO	0 Orang	0,00	0 Orang	0,00	0 Orang	0,00	0 Orang	0,00	0,00	0,00	0 Orang	0,00	0,00	0,00	DINAS KESEHATAN	
			Jumlah Penyalahguna NAPZA yang Mendapatkan Pelayanan Kesehatan PUSKESMAS TAJINAN	0 Orang	0,00	0 Orang	0,00	0 Orang	0,00	0 Orang	0,00	0,00	0,00	0 Orang	0,00	0,00	0,00	DINAS KESEHATAN	
			Jumlah Penyalahguna NAPZA yang Mendapatkan Pelayanan Kesehatan PUSKESMAS TIRTOYUDO	0 Orang	0,00	0 Orang	0,00	0 Orang	0,00	0 Orang	0,00	0,00	0,00	0 Orang	0,00	0,00	0,00	DINAS KESEHATAN	
			Jumlah Penyalahguna NAPZA yang Mendapatkan Pelayanan Kesehatan PUSKESMAS TUMPANG	0 Orang	0,00	0 Orang	0,00	0 Orang	0,00	0 Orang	0,00	0,00	0,00	0 Orang	0,00	0,00	0,00	DINAS KESEHATAN	
			Jumlah Penyalahguna NAPZA yang Mendapatkan Pelayanan Kesehatan PUSKESMAS TUREN	0 Orang	0,00	0 Orang	0,00	0 Orang	0,00	0 Orang	0,00	0,00	0,00	0 Orang	0,00	0,00	0,00	DINAS KESEHATAN	
			Jumlah Penyalahguna NAPZA yang Mendapatkan Pelayanan Kesehatan PUSKESMAS WAGIR	0 Orang	0,00	0 Orang	0,00	0 Orang	0,00	0 Orang	0,00	0,00	0,00	0 Orang	0,00	0,00	0,00	DINAS KESEHATAN	
			Jumlah Penyalahguna NAPZA yang Mendapatkan Pelayanan Kesehatan PUSKESMAS WAJAK	0 Orang	0,00	0 Orang	0,00	0 Orang	0,00	0 Orang	0,00	0,00	0,00	0 Orang	0,00	0,00	0,00	DINAS KESEHATAN	
			Jumlah Penyalahguna NAPZA yang Mendapatkan Pelayanan Kesehatan PUSKESMAS WONOKERTO	0 Orang	0,00	0 Orang	0,00	0 Orang	0,00	0 Orang	0,00	0,00	0,00	0 Orang	0,00	0,00	0,00	DINAS KESEHATAN	
			Jumlah Penyalahguna NAPZA yang Mendapatkan Pelayanan Kesehatan PUSKESMAS WONOSARI	0 Orang	0,00	0 Orang	0,00	0 Orang	0,00	0 Orang	0,00	0,00	0,00	0 Orang	0,00	0,00	0,00	DINAS KESEHATAN	
	1.02.02.2.02.23	Pengelolaan Upaya Kesehatan Khusus	Presentase Pengelolaan Upaya Kesehatan Khusus	100 persen	1.300.000.000,00	100 persen	61.576.250,00	0 persen	0,00	0 persen	0,00	0,00	0,00	100 persen	61.576.250,00	100,00	4,74	DINAS KESEHATAN	
			Jumlah Dokumen Hasil Pengelolaan Pelayanan Kesehatan Khusus	4 Dokumen	1.300.000.000,00	1 Dokumen	43.634.412,00	0 Dokumen	0,00	0 Dokumen	0,00	0,00	0,00	1 Dokumen	43.634.412,00	25,00	3,36	DINAS KESEHATAN	
	1.02.02.2.02.24	Pengelolaan Upaya Pengurangan Risiko Krisis Kesehatan dan Pasca Krisis Kesehatan	Persentase Kegiatan Pengelolaan Upaya Pengurangan Risiko setiap kejadian Krisis Kesehatan dan Pasca Krisis Kesehatan	100 persen	1.500.000.000,00	0 persen	0,00	0 persen	0,00	0 persen	0,00	0,00	0,00	0 persen	0,00	0,00	0,00	DINAS KESEHATAN	
			Jumlah Dokumen Hasil Pengelolaan Upaya Pengurangan Risiko Krisis Kesehatan dan Pasca Krisis Kesehatan	4 dokumen	1.500.000.000,00	0 dokumen	0,00	0 dokumen	0,00	0 dokumen	0,00	0,00	0,00	0 dokumen	0,00	0,00	0,00	DINAS KESEHATAN	PAK, tidak ada kejadian krisis kesehatan dan pasca krisis kesehatan
	1.02.02.2.02.25	Pelayanan Kesehatan Penyakit Menular dan Tidak Menular	Jumlah Dokumen Hasil Pelayanan Kesehatan Penyakit Menular dan Tidak Menular	4 Dokumen	36.419.518.634,00	2 Dokumen	15.560.312.898,00	12 Dokumen	5.136.516.690,00	12 Dokumen	3.851.985.830,00	100,00	74,99	2 Dokumen	19.412.298.728,00	50,00	53,30	DINAS KESEHATAN	
			Persentase puskesmas dengan cakupan deteksi dini kasus baru dan tatalaksana penyakit menular, tidak menular dan kesehatan jiwa sesuai target	100 persen	36.219.518.634,00	40 persen	1.830.524.689,00	0 persen	0,00	0 persen	0,00	0,00	0,00	40 persen	1.830.524.689,00	40,00	5,05	DINAS KESEHATAN	
			Persentase cakupan deteksi dini kasus baru dan tatalaksana penyakit menular, tidak menular dan kesehatan jiwa sesuai target PUSKESMAS AMPELGADING	0 Persen	0,00	0 Persen	227.436.800,00	0 Persen	0,00	0 Persen	0,00	0,00	0,00	0 Persen	227.436.800,00	0,00	0,00	DINAS KESEHATAN	
			Persentase cakupan deteksi dini kasus baru dan tatalaksana penyakit menular, tidak menular dan kesehatan jiwa sesuai target PUSKESMAS ARDIMULYO	0 Persen	0,00	0 Persen	286.553.000,00	0 Persen	0,00	0 Persen	0,00	0,00	0,00	0 Persen	286.553.000,00	0,00	0,00	DINAS KESEHATAN	
			Persentase cakupan deteksi dini kasus baru dan tatalaksana penyakit menular, tidak menular dan kesehatan jiwa sesuai target PUSKESMAS BANTUR	0 Persen	0,00	0 Persen	71.900.000,00	0 Persen	0,00	0 Persen	0,00	0,00	0,00	0 Persen	71.900.000,00	0,00	0,00	DINAS KESEHATAN	
			Persentase cakupan deteksi dini kasus baru dan tatalaksana penyakit menular, tidak menular dan kesehatan jiwa sesuai target PUSKESMAS BULULAWANG	0 Persen	0,00	0 Persen	222.325.000,00	0 Persen	0,00	0 Persen	0,00	0,00	0,00	0 Persen	222.325.000,00	0,00	0,00	DINAS KESEHATAN	
			Persentase cakupan deteksi dini kasus baru dan tatalaksana penyakit menular, tidak menular dan kesehatan jiwa sesuai target PUSKESMAS DAMPIT	0 Persen	0,00	0 Persen	207.118.300,00	0 Persen	0,00	0 Persen	0,00	0,00	0,00	0 Persen	207.118.300,00	0,00	0,00	DINAS KESEHATAN	
			Persentase cakupan deteksi dini kasus baru dan tatalaksana penyakit menular, tidak menular dan kesehatan jiwa sesuai target PUSKESMAS DAU	0 Persen	0,00	0 Persen	362.847.200,00	0 Persen	0,00	0 Persen	0,00	0,00	0,00	0 Persen	362.847.200,00	0,00	0,00	DINAS KESEHATAN	
			Persentase cakupan deteksi dini kasus baru dan tatalaksana penyakit menular, tidak menular dan kesehatan jiwa sesuai target PUSKESMAS DONOMULYO	0 Persen	0,00	0 Persen	42.085.600,00	0 Persen	0,00	0 Persen	0,00	0,00	0,00	0 Persen	42.085.600,00	0,00	0,00	DINAS KESEHATAN	
			Persentase cakupan deteksi dini kasus baru dan tatalaksana penyakit menular, tidak menular dan kesehatan jiwa sesuai target PUSKESMAS GEDANGAN	0 Persen	0,00	0 Persen	148.800.000,00	0 Persen	0,00	0 Persen	0,00	0,00	0,00	0 Persen	148.800.000,00	0,00	0,00	DINAS KESEHATAN	

No	Kode	Urusan/ Bidang Urusan Pemerintahan Daerah dan Program/ Kegiatan/ Sub Kegiatan	Indikator Kinerja Program (outcome)/ Kegiatan (output)/ Sub Kegiatan	Target Rpjmd PD pada Tahun 2026 (akhir periode Rpjmd PD)		Realisasi Capaian Kinerja RKPD s/d Tahun 2024		Target kinerja dan anggaran Rkpd PD Tahun Berjalan yang dievaluasi (Tahun 2025)		Realisasi Capaian Kinerja dan Anggaran RKPD yang dievaluasi (Tahun 2025)		Tingkat Capaian Kinerja dan Realisasi Anggaran RKPD (%)		Realisasi Kinerja dan Anggaran RKPD s/d Tahun 2025		Tingkat Capaian Kinerja dan Realisasi Anggaran RPJMD s/d Tahun 2025 (%)		Perangkat Daerah Penanggung Jawab	Ket.
1	2	3	4	5		6		7		8		9 = 8/7 x 100%		10 = 6 + 8		11 = 10/5 x 100%		12	13
				K	Rp	K	Rp	K	Rp	K	Rp	K	Rp	K	Rp	K	Rp		
			Persentase cakupan deteksi dini kasus baru dan tatalaksana penyakit menular, tidak menular dan kesehatan jiwa sesuai target PUSKESMAS GONDANGLEGI	0 Persen	0,00	0 Persen	194.680.000,00	0 Persen	0,00	0 Persen	0,00	0,00	0,00	0 Persen	194.680.000,00	0,00	0,00	DINAS KESEHATAN	
			Persentase cakupan deteksi dini kasus baru dan tatalaksana penyakit menular, tidak menular dan kesehatan jiwa sesuai target PUSKESMAS JABUNG	0 Persen	0,00	0 Persen	32.100.000,00	0 Persen	0,00	0 Persen	0,00	0,00	0,00	0 Persen	32.100.000,00	0,00	0,00	DINAS KESEHATAN	
			Persentase cakupan deteksi dini kasus baru dan tatalaksana penyakit menular, tidak menular dan kesehatan jiwa sesuai target PUSKESMAS KALIPARE	0 Persen	0,00	0 Persen	138.116.000,00	0 Persen	0,00	0 Persen	0,00	0,00	0,00	0 Persen	138.116.000,00	0,00	0,00	DINAS KESEHATAN	
			Persentase cakupan deteksi dini kasus baru dan tatalaksana penyakit menular, tidak menular dan kesehatan jiwa sesuai target PUSKESMAS KARANGPLOSO	0 Persen	0,00	0 Persen	225.094.900,00	0 Persen	0,00	0 Persen	0,00	0,00	0,00	0 Persen	225.094.900,00	0,00	0,00	DINAS KESEHATAN	
			Persentase cakupan deteksi dini kasus baru dan tatalaksana penyakit menular, tidak menular dan kesehatan jiwa sesuai target PUSKESMAS KASEMBON	0 Persen	0,00	0 Persen	59.950.000,00	0 Persen	0,00	0 Persen	0,00	0,00	0,00	0 Persen	59.950.000,00	0,00	0,00	DINAS KESEHATAN	
			Persentase cakupan deteksi dini kasus baru dan tatalaksana penyakit menular, tidak menular dan kesehatan jiwa sesuai target PUSKESMAS KEPANJEN	0 Persen	0,00	0 Persen	253.646.900,00	0 Persen	0,00	0 Persen	0,00	0,00	0,00	0 Persen	253.646.900,00	0,00	0,00	DINAS KESEHATAN	
			Persentase cakupan deteksi dini kasus baru dan tatalaksana penyakit menular, tidak menular dan kesehatan jiwa sesuai target PUSKESMAS KETAWANG	0 Persen	0,00	0 Persen	211.738.200,00	0 Persen	0,00	0 Persen	0,00	0,00	0,00	0 Persen	211.738.200,00	0,00	0,00	DINAS KESEHATAN	
			Persentase cakupan deteksi dini kasus baru dan tatalaksana penyakit menular, tidak menular dan kesehatan jiwa sesuai target PUSKESMAS KROMENGAN	0 Persen	0,00	0 Persen	147.520.800,00	0 Persen	0,00	0 Persen	0,00	0,00	0,00	0 Persen	147.520.800,00	0,00	0,00	DINAS KESEHATAN	
			Persentase cakupan deteksi dini kasus baru dan tatalaksana penyakit menular, tidak menular dan kesehatan jiwa sesuai target PUSKESMAS LAWANG	0 Persen	0,00	0 Persen	278.120.000,00	0 Persen	0,00	0 Persen	0,00	0,00	0,00	0 Persen	278.120.000,00	0,00	0,00	DINAS KESEHATAN	
			Persentase cakupan deteksi dini kasus baru dan tatalaksana penyakit menular, tidak menular dan kesehatan jiwa sesuai target PUSKESMAS NGAJUM	0 Persen	0,00	0 Persen	147.863.000,00	0 Persen	0,00	0 Persen	0,00	0,00	0,00	0 Persen	147.863.000,00	0,00	0,00	DINAS KESEHATAN	
			Persentase cakupan deteksi dini kasus baru dan tatalaksana penyakit menular, tidak menular dan kesehatan jiwa sesuai target PUSKESMAS NGANTANG	0 Persen	0,00	0 Persen	178.126.050,00	0 Persen	0,00	0 Persen	0,00	0,00	0,00	0 Persen	178.126.050,00	0,00	0,00	DINAS KESEHATAN	
			Persentase cakupan deteksi dini kasus baru dan tatalaksana penyakit menular, tidak menular dan kesehatan jiwa sesuai target PUSKESMAS PAGAK	0 Persen	0,00	0 Persen	107.926.400,00	0 Persen	0,00	0 Persen	0,00	0,00	0,00	0 Persen	107.926.400,00	0,00	0,00	DINAS KESEHATAN	
			Persentase cakupan deteksi dini kasus baru dan tatalaksana penyakit menular, tidak menular dan kesehatan jiwa sesuai target PUSKESMAS PAGELARAN	0 Persen	0,00	0 Persen	140.885.000,00	0 Persen	0,00	0 Persen	0,00	0,00	0,00	0 Persen	140.885.000,00	0,00	0,00	DINAS KESEHATAN	
			Persentase cakupan deteksi dini kasus baru dan tatalaksana penyakit menular, tidak menular dan kesehatan jiwa sesuai target PUSKESMAS PAKIS	0 Persen	0,00	0 Persen	92.367.900,00	0 Persen	0,00	0 Persen	0,00	0,00	0,00	0 Persen	92.367.900,00	0,00	0,00	DINAS KESEHATAN	
			Persentase cakupan deteksi dini kasus baru dan tatalaksana penyakit menular, tidak menular dan kesehatan jiwa sesuai target PUSKESMAS PAKISAJI	0 Persen	0,00	0 Persen	110.605.000,00	0 Persen	0,00	0 Persen	0,00	0,00	0,00	0 Persen	110.605.000,00	0,00	0,00	DINAS KESEHATAN	
			Persentase cakupan deteksi dini kasus baru dan tatalaksana penyakit menular, tidak menular dan kesehatan jiwa sesuai target PUSKESMAS PAMOTAN	0 Persen	0,00	0 Persen	95.600.000,00	0 Persen	0,00	0 Persen	0,00	0,00	0,00	0 Persen	95.600.000,00	0,00	0,00	DINAS KESEHATAN	
			Presentase Puskemas yang dilakukan upaya peningkatan Bimbingan Teknis dan Supervisi Pengembangan dan Pelaksanaan Upaya Kesehatan Bersumber Daya Masyarakat (UKBM) PUSKESMAS PONCOKUSUMO	0 Persen	0,00	0 Persen	173.225.000,00	0 Persen	0,00	0 Persen	0,00	0,00	0,00	0 Persen	173.225.000,00	0,00	0,00	DINAS KESEHATAN	

No	Kode	Urusan/ Bidang Urusan Pemerintahan Daerah dan Program/ Kegiatan/ Sub Kegiatan	Indikator Kinerja Program (outcome)/ Kegiatan (output)/ Sub Kegiatan	Target Rpjmd PD pada Tahun 2026 (akhir periode Rpjmd PD)		Realisasi Capaian Kinerja RKPD s/d Tahun 2024		Target kinerja dan anggaran Rkpd PD Tahun Berjalan yang dievaluasi (Tahun 2025)		Realisasi Capaian Kinerja dan Anggaran RKPD yang dievaluasi (Tahun 2025)		Tingkat Capaian Kinerja dan Realisasi Anggaran RKPD (%)		Realisasi Kinerja dan Anggaran RKPD s/d Tahun 2025		Tingkat Capaian Kinerja dan Realisasi Anggaran RPJMD s/d Tahun 2025 (%)		Perangkat Daerah Penanggung Jawab	Ket.
1	2	3	4	5		6		7		8		9 = 8/7 x 100%		10 = 6 + 8		11 = 10/5 x 100%		12	13
				K	Rp	K	Rp	K	Rp	K	Rp	K	Rp	K	Rp	K	Rp		
			Persentase cakupan deteksi dini kasus baru dan tatalaksana penyakit menular, tidak menular dan kesehatan jiwa sesuai target PUSKESMAS PLUJON	0 Persen	0,00	0 Persen	194.499.000,00	0 Persen	0,00	0 Persen	0,00	0,00	0,00	0 Persen	194.499.000,00	0,00	0,00	DINAS KESEHATAN	
			Persentase puskesmas dengan cakupan deteksi dini kasus baru dan tatalaksana penyakit menular, tidak menular dan kesehatan jiwa sesuai target PUSKESMAS SUMBERMANJING KULON	0 persen	0,00	0 persen	62.927.100,00	0 persen	0,00	0 persen	0,00	0,00	0,00	0 persen	62.927.100,00	0,00	0,00	DINAS KESEHATAN	
			Persentase puskesmas dengan cakupan deteksi dini kasus baru dan tatalaksana penyakit menular, tidak menular dan kesehatan jiwa sesuai target PUSKESMAS SUMBERMANJING WETAN	0 persen	0,00	0 persen	148.856.000,00	0 persen	0,00	0 persen	0,00	0,00	0,00	0 persen	148.856.000,00	0,00	0,00	DINAS KESEHATAN	
			Persentase puskesmas dengan cakupan deteksi dini kasus baru dan tatalaksana penyakit menular, tidak menular dan kesehatan jiwa sesuai target PUSKESMAS SUMBERPUCUNG	0 persen	0,00	0 persen	39.474.900,00	0 persen	0,00	0 persen	0,00	0,00	0,00	0 persen	39.474.900,00	0,00	0,00	DINAS KESEHATAN	
			Persentase puskesmas dengan cakupan deteksi dini kasus baru dan tatalaksana penyakit menular, tidak menular dan kesehatan jiwa sesuai target PUSKESMAS SINGOSARI	0 persen	0,00	0 persen	156.251.500,00	0 persen	0,00	0 persen	0,00	0,00	0,00	0 persen	156.251.500,00	0,00	0,00	DINAS KESEHATAN	
			Persentase cakupan deteksi dini kasus baru dan tatalaksana penyakit menular, tidak menular dan kesehatan jiwa sesuai target PUSKESMAS SITIARJO	0 Persen	0,00	0 Persen	220.925.000,00	0 Persen	0,00	0 Persen	0,00	0,00	0,00	0 Persen	220.925.000,00	0,00	0,00	DINAS KESEHATAN	
			Persentase puskesmas dengan cakupan deteksi dini kasus baru dan tatalaksana penyakit menular, tidak menular dan kesehatan jiwa sesuai target PUSKESMAS TAJINAN	0 persen	0,00	0 persen	251.740.200,00	0 persen	0,00	0 persen	0,00	0,00	0,00	0 persen	251.740.200,00	0,00	0,00	DINAS KESEHATAN	
			Persentase cakupan deteksi dini kasus baru dan tatalaksana penyakit menular, tidak menular dan kesehatan jiwa sesuai target PUSKESMAS TIRTOYUDO	0 persen	0,00	0 persen	224.325.450,00	0 persen	0,00	0 persen	0,00	0,00	0,00	0 persen	224.325.450,00	0,00	0,00	DINAS KESEHATAN	
			Persentase cakupan deteksi dini kasus baru dan tatalaksana penyakit menular, tidak menular dan kesehatan jiwa sesuai target PUSKESMAS TUMPANG	0 Persen	0,00	0 Persen	145.475.100,00	0 Persen	0,00	0 Persen	0,00	0,00	0,00	0 Persen	145.475.100,00	0,00	0,00	DINAS KESEHATAN	
			Persentase cakupan deteksi dini kasus baru dan tatalaksana penyakit menular, tidak menular dan kesehatan jiwa sesuai target PUSKESMAS TUREN	0 Persen	0,00	0 Persen	281.828.162,00	0 Persen	0,00	0 Persen	0,00	0,00	0,00	0 Persen	281.828.162,00	0,00	0,00	DINAS KESEHATAN	
			Persentase cakupan deteksi dini kasus baru dan tatalaksana penyakit menular, tidak menular dan kesehatan jiwa sesuai target PUSKESMAS WAGIR	0 Persen	0,00	0 Persen	219.259.200,00	0 Persen	0,00	0 Persen	0,00	0,00	0,00	0 Persen	219.259.200,00	0,00	0,00	DINAS KESEHATAN	
			Persentase cakupan deteksi dini kasus baru dan tatalaksana penyakit menular, tidak menular dan kesehatan jiwa sesuai target PUSKESMAS WAJAK	0 Persen	0,00	0 Persen	348.107.400,00	0 Persen	0,00	0 Persen	0,00	0,00	0,00	0 Persen	348.107.400,00	0,00	0,00	DINAS KESEHATAN	
			Persentase cakupan deteksi dini kasus baru dan tatalaksana penyakit menular, tidak menular dan kesehatan jiwa sesuai target PUSKESMAS WONOKERTO	0 Persen	0,00	0 Persen	182.855.000,00	0 Persen	0,00	0 Persen	0,00	0,00	0,00	0 Persen	182.855.000,00	0,00	0,00	DINAS KESEHATAN	
			Persentase cakupan deteksi dini kasus baru dan tatalaksana penyakit menular, tidak menular dan kesehatan jiwa sesuai target PUSKESMAS WONOSARI	0 Persen	0,00	0 Persen	148.713.000,00	0 Persen	0,00	0 Persen	0,00	0,00	0,00	0 Persen	148.713.000,00	0,00	0,00	DINAS KESEHATAN	
			Jumlah Dokumen Hasil Pelayanan Kesehatan Penyakit Menular dan Tidak Menular PUSKESMAS AMPELGADING	0 Dokumen	0,00	0 Dokumen	0,00	0 Dokumen	0,00	0 Dokumen	0,00	0,00	0,00	0 Dokumen	0,00	0,00	0,00	DINAS KESEHATAN	
			Jumlah Dokumen Hasil Pelayanan Kesehatan Penyakit Menular dan Tidak Menular PUSKESMAS ARDIMULYO	0 Dokumen	0,00	0 Dokumen	0,00	0 Dokumen	0,00	0 Dokumen	0,00	0,00	0,00	0 Dokumen	0,00	0,00	0,00	DINAS KESEHATAN	
			Jumlah Dokumen Hasil Pelayanan Kesehatan Penyakit Menular dan Tidak Menular PUSKESMAS BANTUR	0 Dokumen	0,00	0 Dokumen	0,00	0 Dokumen	0,00	0 Dokumen	0,00	0,00	0,00	0 Dokumen	0,00	0,00	0,00	DINAS KESEHATAN	
			Jumlah Dokumen Hasil Pelayanan Kesehatan Penyakit Menular dan Tidak Menular PUSKESMAS BULULAWANG	0 Dokumen	0,00	0 Dokumen	0,00	0 Dokumen	0,00	0 Dokumen	0,00	0,00	0,00	0 Dokumen	0,00	0,00	0,00	DINAS KESEHATAN	
			Jumlah Dokumen Hasil Pelayanan Kesehatan Penyakit Menular dan Tidak Menular PUSKESMAS DAMPIT	0 Dokumen	0,00	0 Dokumen	0,00	0 Dokumen	0,00	0 Dokumen	0,00	0,00	0,00	0 Dokumen	0,00	0,00	0,00	DINAS KESEHATAN	
			Jumlah Dokumen Hasil Pelayanan Kesehatan Penyakit Menular dan Tidak Menular PUSKESMAS DAU	0 Dokumen	0,00	0 Dokumen	0,00	0 Dokumen	0,00	0 Dokumen	0,00	0,00	0,00	0 Dokumen	0,00	0,00	0,00	DINAS KESEHATAN	

No	Kode	Urusan/ Bidang Urusan Pemerintahan Daerah dan Program/ Kegiatan/ Sub Kegiatan	Indikator Kinerja Program (outcome)/ Kegiatan (output)/ Sub Kegiatan	Target Rpjmd PD pada Tahun 2026 (akhir periode Rpjmd PD)		Realisasi Capaian Kinerja RKPD s/d Tahun 2024		Target kinerja dan anggaran Rkpd PD Tahun Berjalan yang dievaluasi (Tahun 2025)		Realisasi Capaian Kinerja dan Anggaran RKPD yang dievaluasi (Tahun 2025)		Tingkat Capaian Kinerja dan Realisasi Anggaran RKPD (%)		Realisasi Kinerja dan Anggaran RKPD s/d Tahun 2025		Tingkat Capaian Kinerja dan Realisasi Anggaran RPJMD s/d Tahun 2025 (%)		Perangkat Daerah Penanggung Jawab	Ket.
1	2	3	4	5		6		7		8		9 = 8/7 x 100%		10 = 6 + 8		11 = 10/5 x 100%		12	13
				K	Rp	K	Rp	K	Rp	K	Rp	K	Rp	K	Rp	K	Rp		
			Jumlah Dokumen Hasil Pelayanan Kesehatan Penyakit Menular dan Tidak Menular PUSKESMAS DONOMULYO	0 Dokumen	0,00	0 Dokumen	0,00	0 Dokumen	0,00	0 Dokumen	0,00	0,00	0,00	0 Dokumen	0,00	0,00	0,00	DINAS KESEHATAN	
			Jumlah Dokumen Hasil Pelayanan Kesehatan Penyakit Menular dan Tidak Menular PUSKESMAS GEDANGAN	0 Dokumen	0,00	0 Dokumen	0,00	0 Dokumen	0,00	0 Dokumen	0,00	0,00	0,00	0 Dokumen	0,00	0,00	0,00	DINAS KESEHATAN	
			Jumlah Dokumen Hasil Pelayanan Kesehatan Penyakit Menular dan Tidak Menular PUSKESMAS GONDANGLEGI	0 Dokumen	0,00	0 Dokumen	0,00	0 Dokumen	0,00	0 Dokumen	0,00	0,00	0,00	0 Dokumen	0,00	0,00	0,00	DINAS KESEHATAN	
			Jumlah Dokumen Hasil Pelayanan Kesehatan Penyakit Menular dan Tidak Menular PUSKESMAS JABUNG	0 Dokumen	0,00	0 Dokumen	0,00	0 Dokumen	0,00	0 Dokumen	0,00	0,00	0,00	0 Dokumen	0,00	0,00	0,00	DINAS KESEHATAN	
			Jumlah Dokumen Hasil Pelayanan Kesehatan Penyakit Menular dan Tidak Menular PUSKESMAS KALIPARE	0 Dokumen	0,00	0 Dokumen	0,00	0 Dokumen	0,00	0 Dokumen	0,00	0,00	0,00	0 Dokumen	0,00	0,00	0,00	DINAS KESEHATAN	
			Jumlah Dokumen Hasil Pelayanan Kesehatan Penyakit Menular dan Tidak Menular PUSKESMAS KARANGPLOSO	0 Dokumen	0,00	0 Dokumen	0,00	0 Dokumen	0,00	0 Dokumen	0,00	0,00	0,00	0 Dokumen	0,00	0,00	0,00	DINAS KESEHATAN	
			Jumlah Dokumen Hasil Pelayanan Kesehatan Penyakit Menular dan Tidak Menular PUSKESMAS KASEMBON	0 Dokumen	0,00	0 Dokumen	0,00	0 Dokumen	0,00	0 Dokumen	0,00	0,00	0,00	0 Dokumen	0,00	0,00	0,00	DINAS KESEHATAN	
			Jumlah Dokumen Hasil Pelayanan Kesehatan Penyakit Menular dan Tidak Menular PUSKESMAS KEPANJEN	0 Dokumen	0,00	0 Dokumen	0,00	0 Dokumen	0,00	0 Dokumen	0,00	0,00	0,00	0 Dokumen	0,00	0,00	0,00	DINAS KESEHATAN	
			Jumlah Dokumen Hasil Pelayanan Kesehatan Penyakit Menular dan Tidak Menular PUSKESMAS KETAWANG	0 Dokumen	0,00	0 Dokumen	0,00	0 Dokumen	0,00	0 Dokumen	0,00	0,00	0,00	0 Dokumen	0,00	0,00	0,00	DINAS KESEHATAN	
			Jumlah Dokumen Hasil Pelayanan Kesehatan Penyakit Menular dan Tidak Menular PUSKESMAS KROMENGAN	0 Dokumen	0,00	0 Dokumen	0,00	0 Dokumen	0,00	0 Dokumen	0,00	0,00	0,00	0 Dokumen	0,00	0,00	0,00	DINAS KESEHATAN	
			Jumlah Dokumen Hasil Pelayanan Kesehatan Penyakit Menular dan Tidak Menular PUSKESMAS LAWANG	0 Dokumen	0,00	0 Dokumen	0,00	0 Dokumen	0,00	0 Dokumen	0,00	0,00	0,00	0 Dokumen	0,00	0,00	0,00	DINAS KESEHATAN	
			Jumlah Dokumen Hasil Pelayanan Kesehatan Penyakit Menular dan Tidak Menular PUSKESMAS NGAJUM	0 Dokumen	0,00	0 Dokumen	0,00	0 Dokumen	0,00	0 Dokumen	0,00	0,00	0,00	0 Dokumen	0,00	0,00	0,00	DINAS KESEHATAN	
			Jumlah Dokumen Hasil Pelayanan Kesehatan Penyakit Menular dan Tidak Menular PUSKESMAS NGANTANG	0 Dokumen	0,00	0 Dokumen	0,00	0 Dokumen	0,00	0 Dokumen	0,00	0,00	0,00	0 Dokumen	0,00	0,00	0,00	DINAS KESEHATAN	
			Jumlah Dokumen Hasil Pelayanan Kesehatan Penyakit Menular dan Tidak Menular PUSKESMAS PAGAK	0 Dokumen	0,00	0 Dokumen	0,00	0 Dokumen	0,00	0 Dokumen	0,00	0,00	0,00	0 Dokumen	0,00	0,00	0,00	DINAS KESEHATAN	
			Jumlah Dokumen Hasil Pelayanan Kesehatan Penyakit Menular dan Tidak Menular PUSKESMAS PAGELARAN	0 Dokumen	0,00	0 Dokumen	0,00	0 Dokumen	0,00	0 Dokumen	0,00	0,00	0,00	0 Dokumen	0,00	0,00	0,00	DINAS KESEHATAN	
			Jumlah Dokumen Hasil Pelayanan Kesehatan Penyakit Menular dan Tidak Menular PUSKESMAS PAKIS	0 Dokumen	0,00	0 Dokumen	0,00	0 Dokumen	0,00	0 Dokumen	0,00	0,00	0,00	0 Dokumen	0,00	0,00	0,00	DINAS KESEHATAN	
			Jumlah Dokumen Hasil Pelayanan Kesehatan Penyakit Menular dan Tidak Menular PUSKESMAS PAKISAJI	0 Dokumen	0,00	0 Dokumen	0,00	0 Dokumen	0,00	0 Dokumen	0,00	0,00	0,00	0 Dokumen	0,00	0,00	0,00	DINAS KESEHATAN	
			Jumlah Dokumen Hasil Pelayanan Kesehatan Penyakit Menular dan Tidak Menular PUSKESMAS PAMOTAN	0 Dokumen	0,00	0 Dokumen	0,00	0 Dokumen	0,00	0 Dokumen	0,00	0,00	0,00	0 Dokumen	0,00	0,00	0,00	DINAS KESEHATAN	
			Jumlah Dokumen Hasil Pelayanan Kesehatan Penyakit Menular dan Tidak Menular PUSKESMAS PONCOKUSUMO	0 Dokumen	0,00	0 Dokumen	0,00	0 Dokumen	0,00	0 Dokumen	0,00	0,00	0,00	0 Dokumen	0,00	0,00	0,00	DINAS KESEHATAN	
			Jumlah Dokumen Hasil Pelayanan Kesehatan Penyakit Menular dan Tidak Menular PUSKESMAS PUJON	0 Dokumen	0,00	0 Dokumen	0,00	0 Dokumen	0,00	0 Dokumen	0,00	0,00	0,00	0 Dokumen	0,00	0,00	0,00	DINAS KESEHATAN	
			Jumlah Dokumen Hasil Pelayanan Kesehatan Penyakit Menular dan Tidak Menular PUSKESMAS SUMBERMANJING KULON	0 Dokumen	0,00	0 Dokumen	0,00	0 Dokumen	0,00	0 Dokumen	0,00	0,00	0,00	0 Dokumen	0,00	0,00	0,00	DINAS KESEHATAN	
			Jumlah Dokumen Hasil Pelayanan Kesehatan Penyakit Menular dan Tidak Menular PUSKESMAS SUMBERMANJING WETAN	0 Dokumen	0,00	0 Dokumen	0,00	0 Dokumen	0,00	0 Dokumen	0,00	0,00	0,00	0 Dokumen	0,00	0,00	0,00	DINAS KESEHATAN	
			Jumlah Dokumen Hasil Pelayanan Kesehatan Penyakit Menular dan Tidak Menular PUSKESMAS SUMBERPUCUNG	0 Dokumen	0,00	0 Dokumen	0,00	0 Dokumen	0,00	0 Dokumen	0,00	0,00	0,00	0 Dokumen	0,00	0,00	0,00	DINAS KESEHATAN	
			Jumlah Dokumen Hasil Pelayanan Kesehatan Penyakit Menular dan Tidak Menular PUSKESMAS SINGOSARI	0 Dokumen	0,00	0 Dokumen	0,00	0 Dokumen	0,00	0 Dokumen	0,00	0,00	0,00	0 Dokumen	0,00	0,00	0,00	DINAS KESEHATAN	
			Jumlah Dokumen Hasil Pelayanan Kesehatan Penyakit Menular dan Tidak Menular PUSKESMAS SITIARJO	0 Dokumen	0,00	0 Dokumen	0,00	0 Dokumen	0,00	0 Dokumen	0,00	0,00	0,00	0 Dokumen	0,00	0,00	0,00	DINAS KESEHATAN	
			Jumlah Dokumen Hasil Pelayanan Kesehatan Penyakit Menular dan Tidak Menular PUSKESMAS TAJINAN	0 Dokumen	0,00	0 Dokumen	0,00	0 Dokumen	0,00	0 Dokumen	0,00	0,00	0,00	0 Dokumen	0,00	0,00	0,00	DINAS KESEHATAN	
			Jumlah Dokumen Hasil Pelayanan Kesehatan Penyakit Menular dan Tidak Menular PUSKESMAS TIRTOYUDO	0 Dokumen	0,00	0 Dokumen	0,00	0 Dokumen	0,00	0 Dokumen	0,00	0,00	0,00	0 Dokumen	0,00	0,00	0,00	DINAS KESEHATAN	

No	Kode	Urusan/ Bidang Urusan Pemerintahan Daerah dan Program/ Kegiatan/ Sub Kegiatan	Indikator Kinerja Program (outcome)/ Kegiatan (output)/ Sub Kegiatan	Target Rpjmd PD pada Tahun 2026 (akhir periode Rpjmd PD)		Realisasi Capaian Kinerja RKPD s/d Tahun 2024		Target kinerja dan anggaran Rkpd PD Tahun Berjalan yang dievaluasi (Tahun 2025)		Realisasi Capaian Kinerja dan Anggaran RKPD yang dievaluasi (Tahun 2025)		Tingkat Capaian Kinerja dan Realisasi Anggaran RKPD (%)		Realisasi Kinerja dan Anggaran RKPD s/d Tahun 2025		Tingkat Capaian Kinerja dan Realisasi Anggaran RPJMD s/d Tahun 2025 (%)		Perangkat Daerah Penanggung Jawab	Ket.
1	2	3	4	5		6		7		8		9 = 8/7 x 100%		10 = 6 + 8		11 = 10/5 x 100%		12	13
				K	Rp	K	Rp	K	Rp	K	Rp	K	Rp	K	Rp	K	Rp		
			Jumlah Dokumen Hasil Pelayanan Kesehatan Penyakit Menular dan Tidak Menular PUSKESMAS TUMPANG	0 Dokumen	0,00	0 Dokumen	0,00	0 Dokumen	0,00	0 Dokumen	0,00	0,00	0,00	0 Dokumen	0,00	0,00	0,00	DINAS KESEHATAN	
			Jumlah Dokumen Hasil Pelayanan Kesehatan Penyakit Menular dan Tidak Menular PUSKESMAS TUREN	0 Dokumen	0,00	0 Dokumen	0,00	0 Dokumen	0,00	0 Dokumen	0,00	0,00	0,00	0 Dokumen	0,00	0,00	0,00	DINAS KESEHATAN	
			Jumlah Dokumen Hasil Pelayanan Kesehatan Penyakit Menular dan Tidak Menular PUSKESMAS WAGIR	0 Dokumen	0,00	0 Dokumen	0,00	0 Dokumen	0,00	0 Dokumen	0,00	0,00	0,00	0 Dokumen	0,00	0,00	0,00	DINAS KESEHATAN	
			Jumlah Dokumen Hasil Pelayanan Kesehatan Penyakit Menular dan Tidak Menular PUSKESMAS WAJAK	0 dokumen	0,00	0 dokumen	0,00	0 dokumen	0,00	0 dokumen	0,00	0,00	0,00	0 dokumen	0,00	0,00	0,00	DINAS KESEHATAN	
			Jumlah Dokumen Hasil Pelayanan Kesehatan Penyakit Menular dan Tidak Menular PUSKESMAS WONOKERTO	0 Dokumen	0,00	0 Dokumen	0,00	0 Dokumen	0,00	0 Dokumen	0,00	0,00	0,00	0 Dokumen	0,00	0,00	0,00	DINAS KESEHATAN	
			Jumlah Dokumen Hasil Pelayanan Kesehatan Penyakit Menular dan Tidak Menular PUSKESMAS WONOSARI	0 Dokumen	0,00	0 Dokumen	0,00	0 Dokumen	0,00	0 Dokumen	0,00	0,00	0,00	0 Dokumen	0,00	0,00	0,00	DINAS KESEHATAN	
	1.02.02.2.02.26	Pengelolaan Jaminan Kesehatan Masyarakat	Jumlah Dokumen Hasil Pengelolaan Jaminan Kesehatan Masyarakat	4 Dokumen	324.824.856.841,00	13 Dokumen	168.813.399.434,00	1 Dokumen	106.353.334.453,00	1 Dokumen	99.901.547.045,00	100,00	93,93	14 Dokumen	268.714.946.479,00	350,00	82,73	DINAS KESEHATAN	
			Prosentase Penduduk menjadi peserta JKN (Universal Health Coverage)	90 Persen	324.824.856.841,00	75 Persen	73.691.783.709,00	0 Persen	0,00	0 Persen	0,00	0,00	0,00	75 Persen	73.691.783.709,00	83,33	22,69	DINAS KESEHATAN	
	1.02.02.2.02.27	Deteksi Dini Penyalahgunaan NAPZA di Fasyankes dan Sekolah	Jumlah Orang yang Menerima Layanan Deteksi Dini Penyalahgunaan NAPZA di Fasilitas Pelayanan Kesehatan (Fasyankes) dan Sekolah	515140 Orang	700.000.000,00	5 Orang	80.524.000,00	6 Orang	6.360.000,00	4 Orang	4.390.000,00	66,67	69,03	9 Orang	84.914.000,00	0,00	12,13	DINAS KESEHATAN	
			Persentase Puskesmas yang telah melakukan upaya Deteksi Dini Penyalahgunaan NAPZA	100 persen	700.000.000,00	0 persen	0,00	0 persen	0,00	0 persen	0,00	0,00	0,00	0 persen	0,00	0,00	0,00	DINAS KESEHATAN	
	1.02.02.2.02.28	Pengambilan dan Pengiriman Spesimen Penyakit Potensial KLB ke Laboratorium Rujukan/Nasional	Jumlah Spesimen Penyakit Potensial Kejadian Luar Biasa (KLB) ke Laboratorium Rujukan/Nasional yang Didistribusikan	4 Paket	5.716.650.000,00	1 Paket	712.383.500,00	144 Paket	251.267.000,00	144 Paket	203.679.447,00	100,00	81,06	1 Paket	916.062.947,00	25,00	16,02	DINAS KESEHATAN	-
			Presentase Laporan Pengambilan dan Pengiriman Spesimen Penyakit Potensial KLB ke Laboratorium Rujukan/Nasional	100 persen	5.716.650.000,00	100 persen	25.060.000,00	0 persen	0,00	0 persen	0,00	0,00	0,00	100 persen	25.060.000,00	100,00	0,44	DINAS KESEHATAN	
			Presentase Laporan Pengambilan dan Pengiriman Spesimen Penyakit Potensial KLB ke Laboratorium Rujukan/Nasional PUSKESMAS AMPELGADING	0 Persen	0,00	0 Persen	0,00	0 Persen	0,00	0 Persen	0,00	0,00	0,00	0 Persen	0,00	0,00	0,00	DINAS KESEHATAN	
			Presentase Laporan Pengambilan dan Pengiriman Spesimen Penyakit Potensial KLB ke Laboratorium Rujukan/Nasional PUSKESMAS ARDIMULYO	0 Persen	0,00	0 Persen	0,00	0 Persen	0,00	0 Persen	0,00	0,00	0,00	0 Persen	0,00	0,00	0,00	DINAS KESEHATAN	
			Presentase Laporan Pengambilan dan Pengiriman Spesimen Penyakit Potensial KLB ke Laboratorium Rujukan/Nasional PUSKESMAS BANTUR	0 Persen	0,00	0 Persen	0,00	0 Persen	0,00	0 Persen	0,00	0,00	0,00	0 Persen	0,00	0,00	0,00	DINAS KESEHATAN	
			Presentase Laporan Pengambilan dan Pengiriman Spesimen Penyakit Potensial KLB ke Laboratorium Rujukan/Nasional PUSKESMAS BULULAWANG	0 Persen	0,00	0 Persen	0,00	0 Persen	0,00	0 Persen	0,00	0,00	0,00	0 Persen	0,00	0,00	0,00	DINAS KESEHATAN	
			Presentase Laporan Pengambilan dan Pengiriman Spesimen Penyakit Potensial KLB ke Laboratorium Rujukan/Nasional PUSKESMAS DAMPIT	0 Persen	0,00	0 Persen	0,00	0 Persen	0,00	0 Persen	0,00	0,00	0,00	0 Persen	0,00	0,00	0,00	DINAS KESEHATAN	
			Presentase Laporan Pengambilan dan Pengiriman Spesimen Penyakit Potensial KLB ke Laboratorium Rujukan/Nasional PUSKESMAS DAU	0 Persen	0,00	0 Persen	0,00	0 Persen	0,00	0 Persen	0,00	0,00	0,00	0 Persen	0,00	0,00	0,00	DINAS KESEHATAN	
			Presentase Laporan Pengambilan dan Pengiriman Spesimen Penyakit Potensial KLB ke Laboratorium Rujukan/Nasional PUSKESMAS DONOMULYO	0 Persen	0,00	0 Persen	0,00	0 Persen	0,00	0 Persen	0,00	0,00	0,00	0 Persen	0,00	0,00	0,00	DINAS KESEHATAN	
			Presentase Laporan Pengambilan dan Pengiriman Spesimen Penyakit Potensial KLB ke Laboratorium Rujukan/Nasional PUSKESMAS GEDANGAN	0 Persen	0,00	0 Persen	0,00	0 Persen	0,00	0 Persen	0,00	0,00	0,00	0 Persen	0,00	0,00	0,00	DINAS KESEHATAN	
			Presentase Laporan Pengambilan dan Pengiriman Spesimen Penyakit Potensial KLB ke Laboratorium Rujukan/Nasional PUSKESMAS GONDANGLEGI	0 Persen	0,00	0 Persen	0,00	0 Persen	0,00	0 Persen	0,00	0,00	0,00	0 Persen	0,00	0,00	0,00	DINAS KESEHATAN	
			Presentase Laporan Pengambilan dan Pengiriman Spesimen Penyakit Potensial KLB ke Laboratorium Rujukan/Nasional PUSKESMAS JABUNG	0 Persen	0,00	0 Persen	4.300.000,00	0 Persen	0,00	0 Persen	0,00	0,00	0,00	0 Persen	4.300.000,00	0,00	0,00	DINAS KESEHATAN	

No	Kode	Urusan/ Bidang Urusan Pemerintahan Daerah dan Program/ Kegiatan/ Sub Kegiatan	Indikator Kinerja Program (outcome)/ Kegiatan (output)/ Sub Kegiatan	Target Rpjmd PD pada Tahun 2026 (akhir periode Rpjmd PD)		Realisasi Capaian Kinerja RKPD s/d Tahun 2024		Target kinerja dan anggaran Rkpd PD Tahun Berjalan yang dievaluasi (Tahun 2025)		Realisasi Capaian Kinerja dan Anggaran RKPD yang dievaluasi (Tahun 2025)		Tingkat Capaian Kinerja dan Realisasi Anggaran RKPD (%)		Realisasi Kinerja dan Anggaran RKPD s/d Tahun 2025		Tingkat Capaian Kinerja dan Realisasi Anggaran RPJMD s/d Tahun 2025 (%)		Perangkat Daerah Penanggung Jawab	Ket.
1	2	3	4	5		6		7		8		9 = 8/7 x 100%		10 = 6 + 8		11 = 10/5 x 100%		12	13
				K	Rp	K	Rp	K	Rp	K	Rp	K	Rp	K	Rp	K	Rp		
			Presentase Laporan Pengambilan dan Pengiriman Spesimen Penyakit Potensial KLB ke Laboratorium Rujukan/Nasional PUSKESMAS KALIPARE	0 Persen	0,00	0 Persen	0,00	0 Persen	0,00	0 Persen	0,00	0,00	0,00	0 Persen	0,00	0,00	0,00	DINAS KESEHATAN	
			Presentase Laporan Pengambilan dan Pengiriman Spesimen Penyakit Potensial KLB ke Laboratorium Rujukan/Nasional PUSKESMAS KARANGPLOSO	0 Persen	0,00	0 Persen	0,00	0 Persen	0,00	0 Persen	0,00	0,00	0,00	0 Persen	0,00	0,00	0,00	DINAS KESEHATAN	
			Presentase Laporan Pengambilan dan Pengiriman Spesimen Penyakit Potensial KLB ke Laboratorium Rujukan/Nasional PUSKESMAS KASEMBON	0 Persen	0,00	0 Persen	0,00	0 Persen	0,00	0 Persen	0,00	0,00	0,00	0 Persen	0,00	0,00	0,00	DINAS KESEHATAN	
			Presentase Laporan Pengambilan dan Pengiriman Spesimen Penyakit Potensial KLB ke Laboratorium Rujukan/Nasional PUSKESMAS KEPANJEN	0 Persen	0,00	0 Persen	0,00	0 Persen	0,00	0 Persen	0,00	0,00	0,00	0 Persen	0,00	0,00	0,00	DINAS KESEHATAN	
			Presentase Laporan Pengambilan dan Pengiriman Spesimen Penyakit Potensial KLB ke Laboratorium Rujukan/Nasional PUSKESMAS KETAWANG	0 Persen	0,00	0 Persen	0,00	0 Persen	0,00	0 Persen	0,00	0,00	0,00	0 Persen	0,00	0,00	0,00	DINAS KESEHATAN	
			Presentase Laporan Pengambilan dan Pengiriman Spesimen Penyakit Potensial KLB ke Laboratorium Rujukan/Nasional PUSKESMAS KROMENGAN	0 Persen	0,00	0 Persen	0,00	0 Persen	0,00	0 Persen	0,00	0,00	0,00	0 Persen	0,00	0,00	0,00	DINAS KESEHATAN	
			Presentase Laporan Pengambilan dan Pengiriman Spesimen Penyakit Potensial KLB ke Laboratorium Rujukan/Nasional PUSKESMAS LAWANG	0 Persen	0,00	0 Persen	0,00	0 Persen	0,00	0 Persen	0,00	0,00	0,00	0 Persen	0,00	0,00	0,00	DINAS KESEHATAN	
			Presentase Laporan Pengambilan dan Pengiriman Spesimen Penyakit Potensial KLB ke Laboratorium Rujukan/Nasional PUSKESMAS NGAJUM	0 Persen	0,00	0 Persen	0,00	0 Persen	0,00	0 Persen	0,00	0,00	0,00	0 Persen	0,00	0,00	0,00	DINAS KESEHATAN	
			Presentase Laporan Pengambilan dan Pengiriman Spesimen Penyakit Potensial KLB ke Laboratorium Rujukan/Nasional PUSKESMAS NGANTANG	0 Persen	0,00	0 Persen	450.000,00	0 Persen	0,00	0 Persen	0,00	0,00	0,00	0 Persen	450.000,00	0,00	0,00	DINAS KESEHATAN	
			Presentase Laporan Pengambilan dan Pengiriman Spesimen Penyakit Potensial KLB ke Laboratorium Rujukan/Nasional PUSKESMAS PAGAK	0 Persen	0,00	0 Persen	0,00	0 Persen	0,00	0 Persen	0,00	0,00	0,00	0 Persen	0,00	0,00	0,00	DINAS KESEHATAN	
			Presentase Laporan Pengambilan dan Pengiriman Spesimen Penyakit Potensial KLB ke Laboratorium Rujukan/Nasional PUSKESMAS PAGELARAN	0 Persen	0,00	0 Persen	0,00	0 Persen	0,00	0 Persen	0,00	0,00	0,00	0 Persen	0,00	0,00	0,00	DINAS KESEHATAN	
			Presentase Laporan Pengambilan dan Pengiriman Spesimen Penyakit Potensial KLB ke Laboratorium Rujukan/Nasional PUSKESMAS PAKIS	0 Persen	0,00	36.61 Persen	2.050.000,00	0 Persen	0,00	0 Persen	0,00	0,00	0,00	36.61 Persen	2.050.000,00	0,00	0,00	DINAS KESEHATAN	
			Presentase Laporan Pengambilan dan Pengiriman Spesimen Penyakit Potensial KLB ke Laboratorium Rujukan/Nasional PUSKESMAS PAKISAJI	0 Persen	0,00	0 Persen	0,00	0 Persen	0,00	0 Persen	0,00	0,00	0,00	0 Persen	0,00	0,00	0,00	DINAS KESEHATAN	
			Presentase Laporan Pengambilan dan Pengiriman Spesimen Penyakit Potensial KLB ke Laboratorium Rujukan/Nasional PUSKESMAS PAMOTAN	0 Persen	0,00	100 Persen	900.000,00	0 Persen	0,00	0 Persen	0,00	0,00	0,00	100 Persen	900.000,00	0,00	0,00	DINAS KESEHATAN	
			Presentase Laporan Pengambilan dan Pengiriman Spesimen Penyakit Potensial KLB ke Laboratorium Rujukan/Nasional PUSKESMAS PONCOKUSUMO	0 Persen	0,00	0 Persen	0,00	0 Persen	0,00	0 Persen	0,00	0,00	0,00	0 Persen	0,00	0,00	0,00	DINAS KESEHATAN	
			Presentase Laporan Pengambilan dan Pengiriman Spesimen Penyakit Potensial KLB ke Laboratorium Rujukan/Nasional PUSKESMAS PUJON	0 Persen	0,00	0 Persen	19.575.000,00	0 Persen	0,00	0 Persen	0,00	0,00	0,00	0 Persen	19.575.000,00	0,00	0,00	DINAS KESEHATAN	
			Presentase Laporan Pengambilan dan Pengiriman Spesimen Penyakit Potensial KLB ke Laboratorium Rujukan/Nasional PUSKESMAS SUMBERMANJING KULON	0 Persen	0,00	0 Persen	0,00	0 Persen	0,00	0 Persen	0,00	0,00	0,00	0 Persen	0,00	0,00	0,00	DINAS KESEHATAN	

No	Kode	Urusan/ Bidang Urusan Pemerintahan Daerah dan Program/ Kegiatan/ Sub Kegiatan	Indikator Kinerja Program (outcome)/ Kegiatan (output)/ Sub Kegiatan	Target Rpjmd PD pada Tahun 2026 (akhir periode Rpjmd PD)		Realisasi Capaian Kinerja RKPD s/d Tahun 2024		Target kinerja dan anggaran Rkpd PD Tahun Berjalan yang dievaluasi (Tahun 2025)		Realisasi Capaian Kinerja dan Anggaran RKPD yang dievaluasi (Tahun 2025)		Tingkat Capaian Kinerja dan Realisasi Anggaran RKPD (%)		Realisasi Kinerja dan Anggaran RKPD s/d Tahun 2025		Tingkat Capaian Kinerja dan Realisasi Anggaran RPJMD s/d Tahun 2025 (%)		Perangkat Daerah Penanggung Jawab	Ket.
1	2	3	4	5		6		7		8		9 = 8/7 x 100%		10 = 6 + 8		11 = 10/5 x 100%		12	13
				K	Rp	K	Rp	K	Rp	K	Rp	K	Rp	K	Rp	K	Rp		
			Presentase Laporan Pengambilan dan Pengiriman Spesimen Penyakit Potensial KLB ke Laboratorium Rujukan/Nasional PUSKESMAS SUMBERMANJING WETAN	0 Persen	0,00	0 Persen	0,00	0 Persen	0,00	0 Persen	0,00	0,00	0,00	0 Persen	0,00	0,00	0,00	DINAS KESEHATAN	
			Presentase Laporan Pengambilan dan Pengiriman Spesimen Penyakit Potensial KLB ke Laboratorium Rujukan/Nasional PUSKESMAS SUMBERPUCUNG	0 persen	0,00	0 persen	0,00	0 persen	0,00	0 persen	0,00	0,00	0,00	0 persen	0,00	0,00	0,00	DINAS KESEHATAN	
			Presentase Laporan Pengambilan dan Pengiriman Spesimen Penyakit Potensial KLB ke Laboratorium Rujukan/Nasional PUSKESMAS SINGOSARI	0 Persen	0,00	0 Persen	0,00	0 Persen	0,00	0 Persen	0,00	0,00	0,00	0 Persen	0,00	0,00	0,00	DINAS KESEHATAN	
			Presentase Laporan Pengambilan dan Pengiriman Spesimen Penyakit Potensial KLB ke Laboratorium Rujukan/Nasional PUSKESMAS SITIARJO	0 Persen	0,00	0 Persen	0,00	0 Persen	0,00	0 Persen	0,00	0,00	0,00	0 Persen	0,00	0,00	0,00	DINAS KESEHATAN	
			Presentase Laporan Pengambilan dan Pengiriman Spesimen Penyakit Potensial KLB ke Laboratorium Rujukan/Nasional PUSKESMAS TAJINAN	0 persen	0,00	0 persen	0,00	0 persen	0,00	0 persen	0,00	0,00	0,00	0 persen	0,00	0,00	0,00	DINAS KESEHATAN	
			Presentase Laporan Pengambilan dan Pengiriman Spesimen Penyakit Potensial KLB ke Laboratorium Rujukan/Nasional PUSKESMAS TIRTOYUDO	0 Persen	0,00	0 Persen	0,00	0 Persen	0,00	0 Persen	0,00	0,00	0,00	0 Persen	0,00	0,00	0,00	DINAS KESEHATAN	
			Presentase Laporan Pengambilan dan Pengiriman Spesimen Penyakit Potensial KLB ke Laboratorium Rujukan/Nasional PUSKESMAS TUMPANG	0 Persen	0,00	0 Persen	0,00	0 Persen	0,00	0 Persen	0,00	0,00	0,00	0 Persen	0,00	0,00	0,00	DINAS KESEHATAN	
			Presentase Laporan Pengambilan dan Pengiriman Spesimen Penyakit Potensial KLB ke Laboratorium Rujukan/Nasional PUSKESMAS TUREN	0 Persen	0,00	0 Persen	0,00	0 Persen	0,00	0 Persen	0,00	0,00	0,00	0 Persen	0,00	0,00	0,00	DINAS KESEHATAN	
			Presentase Laporan Pengambilan dan Pengiriman Spesimen Penyakit Potensial KLB ke Laboratorium Rujukan/Nasional PUSKESMAS WAGIR	0 Persen	0,00	0 Persen	0,00	0 Persen	0,00	0 Persen	0,00	0,00	0,00	0 Persen	0,00	0,00	0,00	DINAS KESEHATAN	
			Presentase Laporan Pengambilan dan Pengiriman Spesimen Penyakit Potensial KLB ke Laboratorium Rujukan/Nasional PUSKESMAS WAJAK	0 Persen	0,00	0 Persen	0,00	0 Persen	0,00	0 Persen	0,00	0,00	0,00	0 Persen	0,00	0,00	0,00	DINAS KESEHATAN	
			Presentase Laporan Pengambilan dan Pengiriman Spesimen Penyakit Potensial KLB ke Laboratorium Rujukan/Nasional PUSKESMAS WONOKERTO	0 Persen	0,00	0 Persen	0,00	0 Persen	0,00	0 Persen	0,00	0,00	0,00	0 Persen	0,00	0,00	0,00	DINAS KESEHATAN	
			Presentase Laporan Pengambilan dan Pengiriman Spesimen Penyakit Potensial KLB ke Laboratorium Rujukan/Nasional PUSKESMAS WONOSARI	0 Persen	0,00	0 Persen	0,00	0 Persen	0,00	0 Persen	0,00	0,00	0,00	0 Persen	0,00	0,00	0,00	DINAS KESEHATAN	
			Jumlah Spesimen Penyakit Potensial Kejadian Luar Biasa (KLB) ke Laboratorium Rujukan/Nasional yang Didistribusikan PUSKESMAS AMPELGADING	0 Paket	0,00	0 Paket	0,00	0 Paket	0,00	0 Paket	0,00	0,00	0,00	0 Paket	0,00	0,00	0,00	DINAS KESEHATAN	
			Jumlah Spesimen Penyakit Potensial Kejadian Luar Biasa (KLB) ke Laboratorium Rujukan/Nasional yang Didistribusikan PUSKESMAS ARDIMULYO	0 Paket	0,00	0 Paket	0,00	0 Paket	0,00	0 Paket	0,00	0,00	0,00	0 Paket	0,00	0,00	0,00	DINAS KESEHATAN	
			Jumlah Spesimen Penyakit Potensial Kejadian Luar Biasa (KLB) ke Laboratorium Rujukan/Nasional yang Didistribusikan PUSKESMAS BANTUR	0 Paket	0,00	0 Paket	0,00	0 Paket	0,00	0 Paket	0,00	0,00	0,00	0 Paket	0,00	0,00	0,00	DINAS KESEHATAN	
			Jumlah Spesimen Penyakit Potensial Kejadian Luar Biasa (KLB) ke Laboratorium Rujukan/Nasional yang Didistribusikan PUSKESMAS BULULAWANG	0 Paket	0,00	0 Paket	0,00	0 Paket	0,00	0 Paket	0,00	0,00	0,00	0 Paket	0,00	0,00	0,00	DINAS KESEHATAN	
			Jumlah Spesimen Penyakit Potensial Kejadian Luar Biasa (KLB) ke Laboratorium Rujukan/Nasional yang Didistribusikan PUSKESMAS DAMPIT	0 Paket	0,00	0 Paket	0,00	0 Paket	0,00	0 Paket	0,00	0,00	0,00	0 Paket	0,00	0,00	0,00	DINAS KESEHATAN	
			Jumlah Spesimen Penyakit Potensial Kejadian Luar Biasa (KLB) ke Laboratorium Rujukan/Nasional yang Didistribusikan PUSKESMAS DAU	0 Paket	0,00	0 Paket	0,00	0 Paket	0,00	0 Paket	0,00	0,00	0,00	0 Paket	0,00	0,00	0,00	DINAS KESEHATAN	

No	Kode	Urusan/ Bidang Urusan Pemerintahan Daerah dan Program/ Kegiatan/ Sub Kegiatan	Indikator Kinerja Program (outcome)/ Kegiatan (output)/ Sub Kegiatan	Target Rpjmd PD pada Tahun 2026 (akhir periode Rpjmd PD)		Realisasi Capaian Kinerja RKPD s/d Tahun 2024		Target kinerja dan anggaran Rkpd PD Tahun Berjalan yang dievaluasi (Tahun 2025)		Realisasi Capaian Kinerja dan Anggaran RKPD yang dievaluasi (Tahun 2025)		Tingkat Capaian Kinerja dan Realisasi Anggaran RKPD (%)		Realisasi Kinerja dan Anggaran RKPD s/d Tahun 2025		Tingkat Capaian Kinerja dan Realisasi Anggaran RPJMD s/d Tahun 2025 (%)		Perangkat Daerah Penanggung Jawab	Ket.
1	2	3	4	5		6		7		8		9 = 8/7 x 100%		10 = 6 + 8		11 = 10/5 x 100%		12	13
				K	Rp	K	Rp	K	Rp	K	Rp	K	Rp	K	Rp	K	Rp		
			Jumlah Spesimen Penyakit Potensial Kejadian Luar Biasa (KLB) ke Laboratorium Rujukan/Nasional yang Didistribusikan PUSKESMAS DONOMULYO	0 Paket	0,00	0 Paket	0,00	0 Paket	0,00	0 Paket	0,00	0,00	0,00	0 Paket	0,00	0,00	0,00	DINAS KESEHATAN	
			Jumlah Spesimen Penyakit Potensial Kejadian Luar Biasa (KLB) ke Laboratorium Rujukan/Nasional yang Didistribusikan PUSKESMAS GEDANGAN	0 Paket	0,00	0 Paket	0,00	0 Paket	0,00	0 Paket	0,00	0,00	0,00	0 Paket	0,00	0,00	0,00	DINAS KESEHATAN	
			Jumlah Spesimen Penyakit Potensial Kejadian Luar Biasa (KLB) ke Laboratorium Rujukan/Nasional yang Didistribusikan PUSKESMAS GONDANGLEGI	0 paket	0,00	0 paket	0,00	0 paket	0,00	0 paket	0,00	0,00	0,00	0 paket	0,00	0,00	0,00	DINAS KESEHATAN	
			Jumlah Spesimen Penyakit Potensial Kejadian Luar Biasa (KLB) ke Laboratorium Rujukan/Nasional yang Didistribusikan PUSKESMAS JABUNG	0 Paket	0,00	0 Paket	0,00	0 Paket	0,00	0 Paket	0,00	0,00	0,00	0 Paket	0,00	0,00	0,00	DINAS KESEHATAN	
			Jumlah Spesimen Penyakit Potensial Kejadian Luar Biasa (KLB) ke Laboratorium Rujukan/Nasional yang Didistribusikan PUSKESMAS KALIPARE	0 paket	0,00	0 paket	0,00	0 paket	0,00	0 paket	0,00	0,00	0,00	0 paket	0,00	0,00	0,00	DINAS KESEHATAN	
			Jumlah Spesimen Penyakit Potensial Kejadian Luar Biasa (KLB) ke Laboratorium Rujukan/Nasional yang Didistribusikan PUSKESMAS KARANGPLOSO	0 Paket	0,00	0 Paket	0,00	0 Paket	0,00	0 Paket	0,00	0,00	0,00	0 Paket	0,00	0,00	0,00	DINAS KESEHATAN	
			Jumlah Spesimen Penyakit Potensial Kejadian Luar Biasa (KLB) ke Laboratorium Rujukan/Nasional yang Didistribusikan PUSKESMAS KASEMBON	0 Paket	0,00	0 Paket	0,00	0 Paket	0,00	0 Paket	0,00	0,00	0,00	0 Paket	0,00	0,00	0,00	DINAS KESEHATAN	
			Jumlah Spesimen Penyakit Potensial Kejadian Luar Biasa (KLB) ke Laboratorium Rujukan/Nasional yang Didistribusikan PUSKESMAS KEPANJEN	0 Paket	0,00	0 Paket	0,00	0 Paket	0,00	0 Paket	0,00	0,00	0,00	0 Paket	0,00	0,00	0,00	DINAS KESEHATAN	
			Jumlah Spesimen Penyakit Potensial Kejadian Luar Biasa (KLB) ke Laboratorium Rujukan/Nasional yang Didistribusikan PUSKESMAS KETAWANG	0 Paket	0,00	0 Paket	0,00	0 Paket	0,00	0 Paket	0,00	0,00	0,00	0 Paket	0,00	0,00	0,00	DINAS KESEHATAN	
			Jumlah Spesimen Penyakit Potensial Kejadian Luar Biasa (KLB) ke Laboratorium Rujukan/Nasional yang Didistribusikan PUSKESMAS KROMENGAN	0 Paket	0,00	0 Paket	0,00	0 Paket	0,00	0 Paket	0,00	0,00	0,00	0 Paket	0,00	0,00	0,00	DINAS KESEHATAN	
			Jumlah Spesimen Penyakit Potensial Kejadian Luar Biasa (KLB) ke Laboratorium Rujukan/Nasional yang Didistribusikan PUSKESMAS LAWANG	0 Paket	0,00	0 Paket	0,00	0 Paket	0,00	0 Paket	0,00	0,00	0,00	0 Paket	0,00	0,00	0,00	DINAS KESEHATAN	
			Jumlah Spesimen Penyakit Potensial Kejadian Luar Biasa (KLB) ke Laboratorium Rujukan/Nasional yang Didistribusikan PUSKESMAS NGA.JUM	0 Paket	0,00	0 Paket	0,00	0 Paket	0,00	0 Paket	0,00	0,00	0,00	0 Paket	0,00	0,00	0,00	DINAS KESEHATAN	
			Jumlah Spesimen Penyakit Potensial Kejadian Luar Biasa (KLB) ke Laboratorium Rujukan/Nasional yang Didistribusikan PUSKESMAS NGANTANG	0 Paket	0,00	0 Paket	0,00	0 Paket	0,00	0 Paket	0,00	0,00	0,00	0 Paket	0,00	0,00	0,00	DINAS KESEHATAN	
			Jumlah Spesimen Penyakit Potensial Kejadian Luar Biasa (KLB) ke Laboratorium Rujukan/Nasional yang Didistribusikan PUSKESMAS PAGAK	0 Paket	0,00	0 Paket	0,00	0 Paket	0,00	0 Paket	0,00	0,00	0,00	0 Paket	0,00	0,00	0,00	DINAS KESEHATAN	
			Jumlah Spesimen Penyakit Potensial Kejadian Luar Biasa (KLB) ke Laboratorium Rujukan/Nasional yang Didistribusikan PUSKESMAS PAGELARAN	0 Paket	0,00	0 Paket	0,00	0 Paket	0,00	0 Paket	0,00	0,00	0,00	0 Paket	0,00	0,00	0,00	DINAS KESEHATAN	
			Jumlah Spesimen Penyakit Potensial Kejadian Luar Biasa (KLB) ke Laboratorium Rujukan/Nasional yang Didistribusikan PUSKESMAS PAKIS	0 Paket	0,00	0 Paket	0,00	0 Paket	0,00	0 Paket	0,00	0,00	0,00	0 Paket	0,00	0,00	0,00	DINAS KESEHATAN	
			Jumlah Spesimen Penyakit Potensial Kejadian Luar Biasa (KLB) ke Laboratorium Rujukan/Nasional yang Didistribusikan PUSKESMAS PAKISAJI	0 paket	0,00	0 paket	0,00	0 paket	0,00	0 paket	0,00	0,00	0,00	0 paket	0,00	0,00	0,00	DINAS KESEHATAN	
			Jumlah Spesimen Penyakit Potensial Kejadian Luar Biasa (KLB) ke Laboratorium Rujukan/Nasional yang Didistribusikan PUSKESMAS PAMOTAN	0 paket	0,00	0 paket	0,00	0 paket	0,00	0 paket	0,00	0,00	0,00	0 paket	0,00	0,00	0,00	DINAS KESEHATAN	

No	Kode	Urusan/ Bidang Urusan Pemerintahan Daerah dan Program/ Kegiatan/ Sub Kegiatan	Indikator Kinerja Program (outcome)/ Kegiatan (output)/ Sub Kegiatan	Target Rpjmd PD pada Tahun 2026 (akhir periode Rpjmd PD)		Realisasi Capaian Kinerja RKPD s/d Tahun 2024		Target kinerja dan anggaran Rkpd PD Tahun Berjalan yang dievaluasi (Tahun 2025)		Realisasi Capaian Kinerja dan Anggaran RKPD yang dievaluasi (Tahun 2025)		Tingkat Capaian Kinerja dan Realisasi Anggaran RKPD (%)		Realisasi Kinerja dan Anggaran RKPD s/d Tahun 2025		Tingkat Capaian Kinerja dan Realisasi Anggaran RPJMD s/d Tahun 2025 (%)		Perangkat Daerah Penanggung Jawab	Ket.
1	2	3	4	5		6		7		8		9 = 8/7 x 100%		10 = 6 + 8		11 = 10/5 x 100%		12	13
				K	Rp	K	Rp	K	Rp	K	Rp	K	Rp	K	Rp	K	Rp		
			Jumlah Spesimen Penyakit Potensial Kejadian Luar Biasa (KLB) ke Laboratorium Rujukan/Nasional yang Didistribusikan PUSKESMAS DONOROJUNO	0 paket	0,00	0 paket	0,00	0 paket	0,00	0 paket	0,00	0,00	0,00	0 paket	0,00	0,00	0,00	DINAS KESEHATAN	
			Jumlah Spesimen Penyakit Potensial Kejadian Luar Biasa (KLB) ke Laboratorium Rujukan/Nasional yang Didistribusikan PUSKESMAS PLUON	0 Paket	0,00	0 Paket	0,00	0 Paket	0,00	0 Paket	0,00	0,00	0,00	0 Paket	0,00	0,00	0,00	DINAS KESEHATAN	
			Jumlah Spesimen Penyakit Potensial Kejadian Luar Biasa (KLB) ke Laboratorium Rujukan/Nasional yang Didistribusikan PUSKESMAS SUMBERMANJING KULON	0 Paket	0,00	0 Paket	0,00	0 Paket	0,00	0 Paket	0,00	0,00	0,00	0 Paket	0,00	0,00	0,00	DINAS KESEHATAN	
			Jumlah Spesimen Penyakit Potensial Kejadian Luar Biasa (KLB) ke Laboratorium Rujukan/Nasional yang Didistribusikan PUSKESMAS SUMBERMANJING WETAN	0 Paket	0,00	0 Paket	0,00	0 Paket	0,00	0 Paket	0,00	0,00	0,00	0 Paket	0,00	0,00	0,00	DINAS KESEHATAN	
			Jumlah Spesimen Penyakit Potensial Kejadian Luar Biasa (KLB) ke Laboratorium Rujukan/Nasional yang Didistribusikan PUSKESMAS SUMBERPUCUNG	0 Paket	0,00	0 Paket	0,00	0 Paket	0,00	0 Paket	0,00	0,00	0,00	0 Paket	0,00	0,00	0,00	DINAS KESEHATAN	
			Jumlah Spesimen Penyakit Potensial Kejadian Luar Biasa (KLB) ke Laboratorium Rujukan/Nasional yang Didistribusikan PUSKESMAS SINGOSARI	0 Paket	0,00	0 Paket	0,00	0 Paket	0,00	0 Paket	0,00	0,00	0,00	0 Paket	0,00	0,00	0,00	DINAS KESEHATAN	
			Jumlah Spesimen Penyakit Potensial Kejadian Luar Biasa (KLB) ke Laboratorium Rujukan/Nasional yang Didistribusikan PUSKESMAS SITIARJO	0 Paket	0,00	0 Paket	0,00	0 Paket	0,00	0 Paket	0,00	0,00	0,00	0 Paket	0,00	0,00	0,00	DINAS KESEHATAN	
			Jumlah Spesimen Penyakit Potensial Kejadian Luar Biasa (KLB) ke Laboratorium Rujukan/Nasional yang Didistribusikan PUSKESMAS TAJINAN	0 Paket	0,00	0 Paket	0,00	0 Paket	0,00	0 Paket	0,00	0,00	0,00	0 Paket	0,00	0,00	0,00	DINAS KESEHATAN	
			Jumlah Spesimen Penyakit Potensial Kejadian Luar Biasa (KLB) ke Laboratorium Rujukan/Nasional yang Didistribusikan PUSKESMAS TIRTOYUDO	0 Paket	0,00	0 Paket	0,00	0 Paket	0,00	0 Paket	0,00	0,00	0,00	0 Paket	0,00	0,00	0,00	DINAS KESEHATAN	
			Jumlah Spesimen Penyakit Potensial Kejadian Luar Biasa (KLB) ke Laboratorium Rujukan/Nasional yang Didistribusikan PUSKESMAS TUMPANG	0 Paket	0,00	0 Paket	0,00	0 Paket	0,00	0 Paket	0,00	0,00	0,00	0 Paket	0,00	0,00	0,00	DINAS KESEHATAN	
			Jumlah Spesimen Penyakit Potensial Kejadian Luar Biasa (KLB) ke Laboratorium Rujukan/Nasional yang Didistribusikan PUSKESMAS TUREN	0 Paket	0,00	0 Paket	0,00	0 Paket	0,00	0 Paket	0,00	0,00	0,00	0 Paket	0,00	0,00	0,00	DINAS KESEHATAN	
			Jumlah Spesimen Penyakit Potensial Kejadian Luar Biasa (KLB) ke Laboratorium Rujukan/Nasional yang Didistribusikan PUSKESMAS WAGIR	0 Paket	0,00	0 Paket	0,00	0 Paket	0,00	0 Paket	0,00	0,00	0,00	0 Paket	0,00	0,00	0,00	DINAS KESEHATAN	
			Jumlah Spesimen Penyakit Potensial Kejadian Luar Biasa (KLB) ke Laboratorium Rujukan/Nasional yang Didistribusikan PUSKESMAS WAJAK	0 paket	0,00	0 paket	0,00	0 paket	0,00	0 paket	0,00	0,00	0,00	0 paket	0,00	0,00	0,00	DINAS KESEHATAN	
			Jumlah Spesimen Penyakit Potensial Kejadian Luar Biasa (KLB) ke Laboratorium Rujukan/Nasional yang Didistribusikan PUSKESMAS WONGKEROTO	0 Paket	0,00	0 Paket	0,00	0 Paket	0,00	0 Paket	0,00	0,00	0,00	0 Paket	0,00	0,00	0,00	DINAS KESEHATAN	
			Jumlah Spesimen Penyakit Potensial Kejadian Luar Biasa (KLB) ke Laboratorium Rujukan/Nasional yang Didistribusikan PUSKESMAS WONOSARI	0 Paket	0,00	0 Paket	0,00	0 Paket	0,00	0 Paket	0,00	0,00	0,00	0 Paket	0,00	0,00	0,00	DINAS KESEHATAN	
	1.02.02.2.02.29	Penyelenggaraan Kabupaten/Kota Sehat	Jumlah Dokumen Hasil Penyelenggaraan Kabupaten/Kota Sehat	4 Dokumen	11.459.272.701,00	2 Dokumen	249.620.000,00	8 Dokumen	48.317.500,00	8 Dokumen	38.802.500,00	100,00	80,31	10 Dokumen	288.422.500,00	250,00	2,52	DINAS KESEHATAN	
			Presentase Desa (Kecamatan) sehat	90 persen	11.459.272.701,00	21 persen	180.314.600,00	0 persen	0,00	0 persen	0,00	0,00	0,00	21 persen	180.314.600,00	23,33	1,57	DINAS KESEHATAN	
	1.02.02.2.02.30	Penyediaan Telemedicine di Fasilitas Pelayanan Kesehatan	Jumlah Penyediaan Telemedicine di Fasilitas Pelayanan Kesehatan	5 aplikasi	600.000.000,00	1 aplikasi	1.271.200.000,00	0 aplikasi	0,00	0 aplikasi	0,00	0,00	0,00	1 aplikasi	1.271.200.000,00	20,00	211,87	DINAS KESEHATAN	
			Jumlah Fasilitas Pelayanan Kesehatan (Fasyankes) yang Melayani Konsultasi Jarak Jauh antar Fasyankes Melalui Pelayanan Telemedicine untuk Mendapatkan Akses Pelayanan Kesehatan yang Berkualitas	5 Unit	600.000.000,00	0 Unit	0,00	0 Unit	0,00	0 Unit	0,00	0,00	0,00	0 Unit	0,00	0,00	0,00	DINAS KESEHATAN	
	1.02.02.2.02.31	Pengelolaan Penelitian Kesehatan	Jumlah dokumen laporan Kegiatan Pengelolaan Penelitian Kesehatan	20 Dokumen	1.000.000.000,00	0 Dokumen	0,00	0 Dokumen	0,00	0 Dokumen	0,00	0,00	0,00	0 Dokumen	0,00	0,00	0,00	DINAS KESEHATAN	
			Jumlah Dokumen Hasil Pengelolaan Penelitian Kesehatan	4 Dokumen	1.000.000.000,00	0 Dokumen	0,00	0 Dokumen	0,00	0 Dokumen	0,00	0,00	0,00	0 Dokumen	0,00	0,00	0,00	DINAS KESEHATAN	

No	Kode	Urusan/ Bidang Urusan Pemerintahan Daerah dan Program/ Kegiatan/ Sub Kegiatan	Indikator Kinerja Program (outcome)/ Kegiatan (output)/ Sub Kegiatan	Target Rpjmd PD pada Tahun 2026 (akhir periode Rpjmd PD)		Realisasi Capaian Kinerja RKPD s/d Tahun 2024		Target kinerja dan anggaran Rkpd PD Tahun Berjalan yang dievaluasi (Tahun 2025)		Realisasi Capaian Kinerja dan Anggaran RKPD yang dievaluasi (Tahun 2025)		Tingkat Capaian Kinerja dan Realisasi Anggaran RKPD (%)		Realisasi Kinerja dan Anggaran RKPD s/d Tahun 2025		Tingkat Capaian Kinerja dan Realisasi Anggaran RPJMD s/d Tahun 2025 (%)		Perangkat Daerah Penanggung Jawab	Ket.
1	2	3	4	5		6		7		8		9 = 8/7 x 100%		10 = 6 + 8		11 = 10/5 x 100%		12	13
				K	Rp	K	Rp	K	Rp	K	Rp	K	Rp	K	Rp	K	Rp		
	1.02.02.2.02.32	Operasional Pelayanan Rumah Sakit	Jumlah Dokumen Operasional Pelayanan Rumah Sakit	4 Dokumen	23.500.000.000,00	2 Dokumen	2.363.049.533,00	1 Dokumen	1.448.693.497,00	1 Dokumen	700.075.194,00	100,00	48,32	3 Dokumen	3.063.124.727,00	75,00	13,03	DINAS KESEHATAN	
			Rata - rata Indeks Kepuasan Masyarakat terhadap pelayanan kesehatan pada Rumah Sakit	100 persen	23.500.000.000,00	80 persen	40.902.078,00	0 persen	0,00	0 persen	0,00	0,00	0,00	80 persen	40.902.078,00	80,00	0,17	DINAS KESEHATAN	
	1.02.02.2.02.33	Operasional Pelayanan Puskesmas	Jumlah Dokumen Operasional Pelayanan Puskesmas	4 Dokumen	10.396.504.340,00	2 Dokumen	10.328.727.662,00	1 Dokumen	5.496.939.900,00	1 Dokumen	5.233.238.965,00	100,00	95,20	3 Dokumen	15.561.966.627,00	75,00	149,68	DINAS KESEHATAN	-
			Rata - rata Capaian Kinerja Upaya Kesehatan Masyarakat (UKM) Esensial Fasilitas Lainnya	0 Persen	0,00	100 Persen	4.535.275.000,00	0 Persen	0,00	0 Persen	0,00	0,00	0,00	100 Persen	4.535.275.000,00	0,00	0,00	DINAS KESEHATAN	
			Rata - rata Capaian Kinerja Upaya Kesehatan Masyarakat (UKM) Esensial Puskesmas Ampelgading	80 Persen	10.396.504.340,00	0 Persen	140.928.899,00	0 Persen	0,00	0 Persen	0,00	0,00	0,00	0 Persen	140.928.899,00	0,00	1,36	DINAS KESEHATAN	
			Rata - rata Capaian Kinerja Upaya Kesehatan Masyarakat (UKM) Esensial Puskesmas Arjimulyo	0 Persen	0,00	0 Persen	103.763.400,00	0 Persen	0,00	0 Persen	0,00	0,00	0,00	0 Persen	103.763.400,00	0,00	0,00	DINAS KESEHATAN	
			Rata - rata Capaian Kinerja Upaya Kesehatan Masyarakat (UKM) Esensial Puskesmas Bantur	0 persen	0,00	0 persen	99.405.478,00	0 persen	0,00	0 persen	0,00	0,00	0,00	0 persen	99.405.478,00	0,00	0,00	DINAS KESEHATAN	
			Rata - rata Capaian Kinerja Upaya Kesehatan Masyarakat (UKM) Esensial Puskesmas Bululawang	0 persen	0,00	0 persen	130.863.272,00	0 persen	0,00	0 persen	0,00	0,00	0,00	0 persen	130.863.272,00	0,00	0,00	DINAS KESEHATAN	
			Rata - rata Capaian Kinerja Upaya Kesehatan Masyarakat (UKM) Esensial Puskesmas Dampit	0 persen	0,00	0 persen	50.547.061,00	0 persen	0,00	0 persen	0,00	0,00	0,00	0 persen	50.547.061,00	0,00	0,00	DINAS KESEHATAN	
			Rata - rata Capaian Kinerja Upaya Kesehatan Masyarakat (UKM) Esensial Puskesmas Dau	0 persen	0,00	0 persen	95.164.001,00	0 persen	0,00	0 persen	0,00	0,00	0,00	0 persen	95.164.001,00	0,00	0,00	DINAS KESEHATAN	
			Rata - rata Capaian Kinerja Upaya Kesehatan Masyarakat (UKM) Esensial Puskesmas Donomulyo	0 persen	0,00	0 persen	76.966.639,00	0 persen	0,00	0 persen	0,00	0,00	0,00	0 persen	76.966.639,00	0,00	0,00	DINAS KESEHATAN	
			Rata - rata Capaian Kinerja Upaya Kesehatan Masyarakat (UKM) Esensial Puskesmas Gedangan	0 persen	0,00	0 persen	85.426.056,00	0 persen	0,00	0 persen	0,00	0,00	0,00	0 persen	85.426.056,00	0,00	0,00	DINAS KESEHATAN	
			Rata - rata Capaian Kinerja Upaya Kesehatan Masyarakat (UKM) Esensial Puskesmas Gondanglegi	0 persen	0,00	0 persen	90.948.695,00	0 persen	0,00	0 persen	0,00	0,00	0,00	0 persen	90.948.695,00	0,00	0,00	DINAS KESEHATAN	
			Rata - rata Capaian Kinerja Upaya Kesehatan Masyarakat (UKM) Esensial Puskesmas Jabung	0 persen	0,00	0 persen	79.581.000,00	0 persen	0,00	0 persen	0,00	0,00	0,00	0 persen	79.581.000,00	0,00	0,00	DINAS KESEHATAN	
			Rata - rata Capaian Kinerja Upaya Kesehatan Masyarakat (UKM) Esensial Puskesmas Kalipare	0 persen	0,00	0 persen	110.800.915,00	0 persen	0,00	0 persen	0,00	0,00	0,00	0 persen	110.800.915,00	0,00	0,00	DINAS KESEHATAN	
			Rata - rata Capaian Kinerja Upaya Kesehatan Masyarakat (UKM) Esensial Puskesmas Karangploso	0 persen	0,00	0 persen	66.427.981,00	0 persen	0,00	0 persen	0,00	0,00	0,00	0 persen	66.427.981,00	0,00	0,00	DINAS KESEHATAN	
			Rata - rata Capaian Kinerja Upaya Kesehatan Masyarakat (UKM) Esensial Puskesmas Kasembon	0 persen	0,00	0 persen	75.419.812,00	0 persen	0,00	0 persen	0,00	0,00	0,00	0 persen	75.419.812,00	0,00	0,00	DINAS KESEHATAN	
			Rata - rata Capaian Kinerja Upaya Kesehatan Masyarakat (UKM) Esensial Puskesmas Kepanjen	0 Persen	0,00	0 Persen	208.383.800,00	0 Persen	0,00	0 Persen	0,00	0,00	0,00	0 Persen	208.383.800,00	0,00	0,00	DINAS KESEHATAN	
			Rata - rata Capaian Kinerja Upaya Kesehatan Masyarakat (UKM) Esensial Puskesmas Ketawang	0 Persen	0,00	0 Persen	67.895.567,00	0 Persen	0,00	0 Persen	0,00	0,00	0,00	0 Persen	67.895.567,00	0,00	0,00	DINAS KESEHATAN	
			Rata - rata Capaian Kinerja Upaya Kesehatan Masyarakat (UKM) Esensial Puskesmas Kromengan	0 Persen	0,00	0 Persen	128.989.017,00	0 Persen	0,00	0 Persen	0,00	0,00	0,00	0 Persen	128.989.017,00	0,00	0,00	DINAS KESEHATAN	
			Rata - rata Capaian Kinerja Upaya Kesehatan Masyarakat (UKM) Esensial Puskesmas Lawang	0 Persen	0,00	0 Persen	103.299.340,00	0 Persen	0,00	0 Persen	0,00	0,00	0,00	0 Persen	103.299.340,00	0,00	0,00	DINAS KESEHATAN	
			Rata - rata Capaian Kinerja Upaya Kesehatan Masyarakat (UKM) Esensial Puskesmas Ngajum	0 Persen	0,00	0 Persen	131.853.593,00	0 Persen	0,00	0 Persen	0,00	0,00	0,00	0 Persen	131.853.593,00	0,00	0,00	DINAS KESEHATAN	
			Rata - rata Capaian Kinerja Upaya Kesehatan Masyarakat (UKM) Esensial Puskesmas Ngantang	0 persen	0,00	0 persen	122.775.049,00	0 persen	0,00	0 persen	0,00	0,00	0,00	0 persen	122.775.049,00	0,00	0,00	DINAS KESEHATAN	
			Rata - rata Capaian Kinerja Upaya Kesehatan Masyarakat (UKM) Esensial Puskesmas Pagak	0 Persen	0,00	0 Persen	90.990.223,00	0 Persen	0,00	0 Persen	0,00	0,00	0,00	0 Persen	90.990.223,00	0,00	0,00	DINAS KESEHATAN	
			Rata - rata Capaian Kinerja Upaya Kesehatan Masyarakat (UKM) Esensial Puskesmas Pagelaran	0 Persen	0,00	0 Persen	261.240.999,00	0 Persen	0,00	0 Persen	0,00	0,00	0,00	0 Persen	261.240.999,00	0,00	0,00	DINAS KESEHATAN	
			Rata - rata Capaian Kinerja Upaya Kesehatan Masyarakat (UKM) Esensial Puskesmas Pakis	0 Persen	0,00	0 Persen	188.842.425,00	0 Persen	0,00	0 Persen	0,00	0,00	0,00	0 Persen	188.842.425,00	0,00	0,00	DINAS KESEHATAN	
			Rata - rata Capaian Kinerja Upaya Kesehatan Masyarakat (UKM) Esensial Puskesmas Pakisaji	0 persen	0,00	0 persen	136.092.000,00	0 persen	0,00	0 persen	0,00	0,00	0,00	0 persen	136.092.000,00	0,00	0,00	DINAS KESEHATAN	
			Rata - rata Capaian Kinerja Upaya Kesehatan Masyarakat (UKM) Esensial Puskesmas Pamotan	0 persen	0,00	0 persen	101.018.100,00	0 persen	0,00	0 persen	0,00	0,00	0,00	0 persen	101.018.100,00	0,00	0,00	DINAS KESEHATAN	
			Rata - rata Capaian Kinerja Upaya Kesehatan Masyarakat (UKM) Esensial Puskesmas Poncokusumo	0 persen	0,00	0 persen	135.039.532,00	0 persen	0,00	0 persen	0,00	0,00	0,00	0 persen	135.039.532,00	0,00	0,00	DINAS KESEHATAN	

No	Kode	Urusan/ Bidang Urusan Pemerintahan Daerah dan Program/ Kegiatan/ Sub Kegiatan	Indikator Kinerja Program (outcome)/ Kegiatan (output)/ Sub Kegiatan	Target Rpjmd PD pada Tahun 2026 (akhir periode Rpjmd PD)		Realisasi Capaian Kinerja RKPD s/d Tahun 2024		Target kinerja dan anggaran Rkpd PD Tahun Berjalan yang dievaluasi (Tahun 2025)		Realisasi Capaian Kinerja dan Anggaran RKPD yang dievaluasi (Tahun 2025)		Tingkat Capaian Kinerja dan Realisasi Anggaran RKPD (%)		Realisasi Kinerja dan Anggaran RKPD s/d Tahun 2025		Tingkat Capaian Kinerja dan Realisasi Anggaran RPJMD s/d Tahun 2025 (%)		Perangkat Daerah Penanggung Jawab	Ket.
1	2	3	4	5		6		7		8		9 = 8/7 x 100%		10 = 6 + 8		11 = 10/5 x 100%		12	13
				K	Rp	K	Rp	K	Rp	K	Rp	K	Rp	K	Rp	K	Rp		
			Rata - rata Capaian Kinerja Upaya Kesehatan Masyarakat (UKM) Esensial Puskesmas Pujon	0 persen	0,00	0 persen	82.263.969,00	0 persen	0,00	0 persen	0,00	0,00	0,00	0 persen	82.263.969,00	0,00	0,00	DINAS KESEHATAN	
			Rata - rata Capaian Kinerja Upaya Kesehatan Masyarakat (UKM) Esensial Puskesmas Sumbermanjing Kulon	0 persen	0,00	0 persen	105.934.185,00	0 persen	0,00	0 persen	0,00	0,00	0,00	0 persen	105.934.185,00	0,00	0,00	DINAS KESEHATAN	
			Rata - rata Capaian Kinerja Upaya Kesehatan Masyarakat (UKM) Esensial Puskesmas Sumbermanjing Wetan	0 persen	0,00	0 persen	126.913.283,00	0 persen	0,00	0 persen	0,00	0,00	0,00	0 persen	126.913.283,00	0,00	0,00	DINAS KESEHATAN	
			Rata - rata Capaian Kinerja Upaya Kesehatan Masyarakat (UKM) Esensial Puskesmas Sumberpucung	0 persen	0,00	0 persen	85.684.083,00	0 persen	0,00	0 persen	0,00	0,00	0,00	0 persen	85.684.083,00	0,00	0,00	DINAS KESEHATAN	
			Rata - rata Capaian Kinerja Upaya Kesehatan Masyarakat (UKM) Esensial Puskesmas Singosari	0 persen	0,00	0 persen	108.083.270,00	0 persen	0,00	0 persen	0,00	0,00	0,00	0 persen	108.083.270,00	0,00	0,00	DINAS KESEHATAN	
			Rata - rata Capaian Kinerja Upaya Kesehatan Masyarakat (UKM) Esensial Puskesmas Sitiarjo	0 Persen	0,00	0 Persen	95.696.083,00	0 Persen	0,00	0 Persen	0,00	0,00	0,00	0 Persen	95.696.083,00	0,00	0,00	DINAS KESEHATAN	
			Rata - rata Capaian Kinerja Upaya Kesehatan Masyarakat (UKM) Esensial pada Puskesmas Tajinan	0 persen	0,00	0 persen	123.484.816,00	0 persen	0,00	0 persen	0,00	0,00	0,00	0 persen	123.484.816,00	0,00	0,00	DINAS KESEHATAN	
			Rata - rata Capaian Kinerja Upaya Kesehatan Masyarakat (UKM) Esensial Puskesmas Tirtoyudo	0 persen	0,00	0 persen	96.844.408,00	0 persen	0,00	0 persen	0,00	0,00	0,00	0 persen	96.844.408,00	0,00	0,00	DINAS KESEHATAN	
			Rata - rata Capaian Kinerja Upaya Kesehatan Masyarakat (UKM) Esensial Puskesmas Tumpang	0 persen	0,00	0 persen	149.610.080,00	0 persen	0,00	0 persen	0,00	0,00	0,00	0 persen	149.610.080,00	0,00	0,00	DINAS KESEHATAN	
			Rata - rata Capaian Kinerja Upaya Kesehatan Masyarakat (UKM) Esensial Puskesmas Turen	0 persen	0,00	0 persen	156.934.559,00	0 persen	0,00	0 persen	0,00	0,00	0,00	0 persen	156.934.559,00	0,00	0,00	DINAS KESEHATAN	
			Rata - rata Capaian Kinerja Upaya Kesehatan Masyarakat (UKM) Esensial Puskesmas Wagir	0 persen	0,00	0 persen	98.364.990,00	0 persen	0,00	0 persen	0,00	0,00	0,00	0 persen	98.364.990,00	0,00	0,00	DINAS KESEHATAN	
			Rata - rata Capaian Kinerja Upaya Kesehatan Masyarakat (UKM) Esensial Puskesmas Wajak	0 persen	0,00	0 persen	135.073.115,00	0 persen	0,00	0 persen	0,00	0,00	0,00	0 persen	135.073.115,00	0,00	0,00	DINAS KESEHATAN	
			Rata - rata Capaian Kinerja Upaya Kesehatan Masyarakat (UKM) Esensial Puskesmas Wonokerto	0 persen	0,00	0 persen	108.830.209,00	0 persen	0,00	0 persen	0,00	0,00	0,00	0 persen	108.830.209,00	0,00	0,00	DINAS KESEHATAN	
			Rata - rata Capaian Kinerja Upaya Kesehatan Masyarakat (UKM) Esensial Puskesmas Wonosari	0 persen	0,00	0 persen	102.608.845,00	0 persen	0,00	0 persen	0,00	0,00	0,00	0 persen	102.608.845,00	0,00	0,00	DINAS KESEHATAN	
			Jumlah Dokumen Operasional Pelayanan Puskesmas PUSKESMAS AMPELGADING	0 Dokumen	0,00	0 Dokumen	0,00	0 Dokumen	0,00	0 Dokumen	0,00	0,00	0,00	0 Dokumen	0,00	0,00	0,00	DINAS KESEHATAN	
			Jumlah Dokumen Operasional Pelayanan Puskesmas PUSKESMAS ARDIMULYO	0 Dokumen	0,00	0 Dokumen	0,00	0 Dokumen	0,00	0 Dokumen	0,00	0,00	0,00	0 Dokumen	0,00	0,00	0,00	DINAS KESEHATAN	
			Jumlah Dokumen Operasional Pelayanan Puskesmas PUSKESMAS BANTUR	0 Dokumen	0,00	0 Dokumen	0,00	0 Dokumen	0,00	0 Dokumen	0,00	0,00	0,00	0 Dokumen	0,00	0,00	0,00	DINAS KESEHATAN	
			Jumlah Dokumen Operasional Pelayanan Puskesmas PUSKESMAS BULULAWANG	0 Dokumen	0,00	0 Dokumen	0,00	0 Dokumen	0,00	0 Dokumen	0,00	0,00	0,00	0 Dokumen	0,00	0,00	0,00	DINAS KESEHATAN	
			Jumlah Dokumen Operasional Pelayanan Puskesmas PUSKESMAS DAMPIT	0 Dokumen	0,00	0 Dokumen	0,00	0 Dokumen	0,00	0 Dokumen	0,00	0,00	0,00	0 Dokumen	0,00	0,00	0,00	DINAS KESEHATAN	
			Jumlah Dokumen Operasional Pelayanan Puskesmas PUSKESMAS DAU	0 Dokumen	0,00	0 Dokumen	0,00	0 Dokumen	0,00	0 Dokumen	0,00	0,00	0,00	0 Dokumen	0,00	0,00	0,00	DINAS KESEHATAN	
			Jumlah Dokumen Operasional Pelayanan Puskesmas PUSKESMAS DONOMULYO	0 Dokumen	0,00	0 Dokumen	0,00	0 Dokumen	0,00	0 Dokumen	0,00	0,00	0,00	0 Dokumen	0,00	0,00	0,00	DINAS KESEHATAN	
			Jumlah Dokumen Operasional Pelayanan Puskesmas PUSKESMAS GEDANGAN	0 Dokumen	0,00	0 Dokumen	0,00	0 Dokumen	0,00	0 Dokumen	0,00	0,00	0,00	0 Dokumen	0,00	0,00	0,00	DINAS KESEHATAN	
			Jumlah Dokumen Operasional Pelayanan Puskesmas PUSKESMAS GONDANGLEGI	0 Dokumen	0,00	0 Dokumen	0,00	0 Dokumen	0,00	0 Dokumen	0,00	0,00	0,00	0 Dokumen	0,00	0,00	0,00	DINAS KESEHATAN	
			Jumlah Dokumen Operasional Pelayanan Puskesmas PUSKESMAS JABUNG	0 Dokumen	0,00	0 Dokumen	0,00	0 Dokumen	0,00	0 Dokumen	0,00	0,00	0,00	0 Dokumen	0,00	0,00	0,00	DINAS KESEHATAN	
			Jumlah Dokumen Operasional Pelayanan Puskesmas PUSKESMAS KALIPARE	0 Dokumen	0,00	0 Dokumen	0,00	0 Dokumen	0,00	0 Dokumen	0,00	0,00	0,00	0 Dokumen	0,00	0,00	0,00	DINAS KESEHATAN	
			Jumlah Dokumen Operasional Pelayanan Puskesmas PUSKESMAS KARANGPLOSO	0 Dokumen	0,00	0 Dokumen	0,00	0 Dokumen	0,00	0 Dokumen	0,00	0,00	0,00	0 Dokumen	0,00	0,00	0,00	DINAS KESEHATAN	
			Jumlah Dokumen Operasional Pelayanan Puskesmas PUSKESMAS KASEMBON	0 Dokumen	0,00	0 Dokumen	0,00	0 Dokumen	0,00	0 Dokumen	0,00	0,00	0,00	0 Dokumen	0,00	0,00	0,00	DINAS KESEHATAN	
			Jumlah Dokumen Operasional Pelayanan Puskesmas PUSKESMAS KEPANJEN	0 Dokumen	0,00	0 Dokumen	0,00	0 Dokumen	0,00	0 Dokumen	0,00	0,00	0,00	0 Dokumen	0,00	0,00	0,00	DINAS KESEHATAN	
			Jumlah Dokumen Operasional Pelayanan Puskesmas PUSKESMAS KETAWANG	0 Dokumen	0,00	0 Dokumen	0,00	0 Dokumen	0,00	0 Dokumen	0,00	0,00	0,00	0 Dokumen	0,00	0,00	0,00	DINAS KESEHATAN	

No	Kode	Urusan/ Bidang Urusan Pemerintahan Daerah dan Program/ Kegiatan/ Sub Kegiatan	Indikator Kinerja Program (outcome)/ Kegiatan (output)/ Sub Kegiatan	Target Rpjmd PD pada Tahun 2026 (akhir periode Rpjmd PD)		Realisasi Capaian Kinerja RKPD s/d Tahun 2024		Target kinerja dan anggaran Rkpd PD Tahun Berjalan yang dievaluasi (Tahun 2025)		Realisasi Capaian Kinerja dan Anggaran RKPD yang dievaluasi (Tahun 2025)		Tingkat Capaian Kinerja dan Realisasi Anggaran RKPD (%)		Realisasi Kinerja dan Anggaran RKPD s/d Tahun 2025		Tingkat Capaian Kinerja dan Realisasi Anggaran RPJMD s/d Tahun 2025 (%)		Perangkat Daerah Penanggung Jawab	Ket.
1	2	3	4	5		6		7		8		9 = 8/7 x 100%		10 = 6 + 8		11 = 10/5 x 100%		12	13
				K	Rp	K	Rp	K	Rp	K	Rp	K	Rp	K	Rp	K	Rp		
			Jumlah Dokumen Operasional Pelayanan Puskesmas PUSKESMAS KROMENGAN	0 Dokumen	0,00	0 Dokumen	0,00	0 Dokumen	0,00	0 Dokumen	0,00	0,00	0,00	0 Dokumen	0,00	0,00	0,00	DINAS KESEHATAN	
			Jumlah Dokumen Operasional Pelayanan Puskesmas PUSKESMAS LAWANG	0 Dokumen	0,00	0 Dokumen	0,00	0 Dokumen	0,00	0 Dokumen	0,00	0,00	0,00	0 Dokumen	0,00	0,00	0,00	DINAS KESEHATAN	
			Jumlah Dokumen Operasional Pelayanan Puskesmas PUSKESMAS NGAJUM	0 Dokumen	0,00	0 Dokumen	0,00	0 Dokumen	0,00	0 Dokumen	0,00	0,00	0,00	0 Dokumen	0,00	0,00	0,00	DINAS KESEHATAN	
			Jumlah Dokumen Operasional Pelayanan Puskesmas PUSKESMAS NGANTANG	0 Dokumen	0,00	0 Dokumen	0,00	0 Dokumen	0,00	0 Dokumen	0,00	0,00	0,00	0 Dokumen	0,00	0,00	0,00	DINAS KESEHATAN	
			Jumlah Dokumen Operasional Pelayanan Puskesmas PUSKESMAS PAGAK	0 Dokumen	0,00	0 Dokumen	0,00	0 Dokumen	0,00	0 Dokumen	0,00	0,00	0,00	0 Dokumen	0,00	0,00	0,00	DINAS KESEHATAN	
			Jumlah Dokumen Operasional Pelayanan Puskesmas PUSKESMAS PAGELARAN	0 Dokumen	0,00	0 Dokumen	0,00	0 Dokumen	0,00	0 Dokumen	0,00	0,00	0,00	0 Dokumen	0,00	0,00	0,00	DINAS KESEHATAN	
			Jumlah Dokumen Operasional Pelayanan Puskesmas PUSKESMAS PAKIS	0 Dokumen	0,00	0 Dokumen	0,00	0 Dokumen	0,00	0 Dokumen	0,00	0,00	0,00	0 Dokumen	0,00	0,00	0,00	DINAS KESEHATAN	
			Jumlah Dokumen Operasional Pelayanan Puskesmas PUSKESMAS PAKISAJI	0 Dokumen	0,00	0 Dokumen	0,00	0 Dokumen	0,00	0 Dokumen	0,00	0,00	0,00	0 Dokumen	0,00	0,00	0,00	DINAS KESEHATAN	
			Jumlah Dokumen Operasional Pelayanan Puskesmas PUSKESMAS PAMOTAN	0 Dokumen	0,00	0 Dokumen	0,00	0 Dokumen	0,00	0 Dokumen	0,00	0,00	0,00	0 Dokumen	0,00	0,00	0,00	DINAS KESEHATAN	
			Jumlah Dokumen Operasional Pelayanan Puskesmas PUSKESMAS PONCOKUSUMO	0 Dokumen	0,00	0 Dokumen	0,00	0 Dokumen	0,00	0 Dokumen	0,00	0,00	0,00	0 Dokumen	0,00	0,00	0,00	DINAS KESEHATAN	
			Jumlah Dokumen Operasional Pelayanan Puskesmas PUSKESMAS PUJON	0 Dokumen	0,00	0 Dokumen	0,00	0 Dokumen	0,00	0 Dokumen	0,00	0,00	0,00	0 Dokumen	0,00	0,00	0,00	DINAS KESEHATAN	
			Jumlah Dokumen Operasional Pelayanan Puskesmas PUSKESMAS SUMBERMANJING KULON	0 Dokumen	0,00	0 Dokumen	0,00	0 Dokumen	0,00	0 Dokumen	0,00	0,00	0,00	0 Dokumen	0,00	0,00	0,00	DINAS KESEHATAN	
			Jumlah Dokumen Operasional Pelayanan Puskesmas PUSKESMAS SUMBERMANJING WETAN	0 Dokumen	0,00	0 Dokumen	0,00	0 Dokumen	0,00	0 Dokumen	0,00	0,00	0,00	0 Dokumen	0,00	0,00	0,00	DINAS KESEHATAN	
			Jumlah Dokumen Operasional Pelayanan Puskesmas PUSKESMAS SUMBERPUCUNG	0 Dokumen	0,00	0 Dokumen	0,00	0 Dokumen	0,00	0 Dokumen	0,00	0,00	0,00	0 Dokumen	0,00	0,00	0,00	DINAS KESEHATAN	
			Jumlah Dokumen Operasional Pelayanan Puskesmas PUSKESMAS SINGOSARI	0 Dokumen	0,00	0 Dokumen	0,00	0 Dokumen	0,00	0 Dokumen	0,00	0,00	0,00	0 Dokumen	0,00	0,00	0,00	DINAS KESEHATAN	
			Jumlah Dokumen Operasional Pelayanan Puskesmas PUSKESMAS SITIARJO	0 Dokumen	0,00	0 Dokumen	0,00	0 Dokumen	0,00	0 Dokumen	0,00	0,00	0,00	0 Dokumen	0,00	0,00	0,00	DINAS KESEHATAN	
			Jumlah Dokumen Operasional Pelayanan Puskesmas PUSKESMAS TAJINAN	0 Dokumen	0,00	0 Dokumen	0,00	0 Dokumen	0,00	0 Dokumen	0,00	0,00	0,00	0 Dokumen	0,00	0,00	0,00	DINAS KESEHATAN	
			Jumlah Dokumen Operasional Pelayanan Puskesmas PUSKESMAS TIRTOYUDO	0 Dokumen	0,00	0 Dokumen	0,00	0 Dokumen	0,00	0 Dokumen	0,00	0,00	0,00	0 Dokumen	0,00	0,00	0,00	DINAS KESEHATAN	
			Jumlah Dokumen Operasional Pelayanan Puskesmas PUSKESMAS TUMPANG	0 Dokumen	0,00	0 Dokumen	0,00	0 Dokumen	0,00	0 Dokumen	0,00	0,00	0,00	0 Dokumen	0,00	0,00	0,00	DINAS KESEHATAN	
			Jumlah Dokumen Operasional Pelayanan Puskesmas PUSKESMAS TUREN	0 Dokumen	0,00	0 Dokumen	0,00	0 Dokumen	0,00	0 Dokumen	0,00	0,00	0,00	0 Dokumen	0,00	0,00	0,00	DINAS KESEHATAN	
			Jumlah Dokumen Operasional Pelayanan Puskesmas PUSKESMAS WAGIR	0 Dokumen	0,00	0 Dokumen	0,00	0 Dokumen	0,00	0 Dokumen	0,00	0,00	0,00	0 Dokumen	0,00	0,00	0,00	DINAS KESEHATAN	
			Jumlah Dokumen Operasional Pelayanan Puskesmas PUSKESMAS WAJAK	0 Dokumen	0,00	0 Dokumen	0,00	0 Dokumen	0,00	0 Dokumen	0,00	0,00	0,00	0 Dokumen	0,00	0,00	0,00	DINAS KESEHATAN	
			Jumlah Dokumen Operasional Pelayanan Puskesmas PUSKESMAS WONOKERTO	0 Dokumen	0,00	0 Dokumen	0,00	0 Dokumen	0,00	0 Dokumen	0,00	0,00	0,00	0 Dokumen	0,00	0,00	0,00	DINAS KESEHATAN	
			Jumlah Dokumen Operasional Pelayanan Puskesmas PUSKESMAS WONOSARI	0 Dokumen	0,00	0 Dokumen	0,00	0 Dokumen	0,00	0 Dokumen	0,00	0,00	0,00	0 Dokumen	0,00	0,00	0,00	DINAS KESEHATAN	
	1.02.02.2.02.34	Operasional Pelayanan Fasilitas Kesehatan Lainnya	Jumlah Dokumen Operasional Pelayanan Fasilitas Kesehatan lainnya	4 Dokumen	11.700.000.000,00	6 Dokumen	5.829.467.060,00	3 Dokumen	3.908.330.000,00	3 Dokumen	3.471.993.971,00	100,00	88,84	9 Dokumen	9.301.461.031,00	225,00	79,50	DINAS KESEHATAN	-
			Indeks Kepuasan Masyarakat (Pelanggan) atas Pelayanan UPT Laboratorium Kesehatan	80 Persen	2.500.000.000,00	80 Persen	2.609.232.890,00	0 Persen	0,00	0 Persen	0,00	0,00	0,00	80 Persen	2.609.232.890,00	100,00	104,37	DINAS KESEHATAN	
			Indeks Kepuasan Masyarakat (Pelanggan) atas Pelayanan UPT Pengujian Alat Kesehatan dan Kalibrasi	80 Persen	2.500.000.000,00	0 Persen	0,00	0 Persen	0,00	0 Persen	0,00	0,00	0,00	0 Persen	0,00	0,00	0,00	DINAS KESEHATAN	
	1.02.02.2.02.35	Pelaksanaan Akreditasi Fasilitas Kesehatan di Kabupaten/Kota	Jumlah Fasilitas Kesehatan yang Terakreditasi di Kabupaten/Kota	39 Unit	14.586.048.506,00	78 Unit	563.244.800,00	129 Unit	200.000.000,00	129 Unit	188.565.500,00	100,00	94,28	207 Unit	751.810.300,00	530,77	5,15	DINAS KESEHATAN	
			Presentase Fasilitas Kesehatan terakreditasi	95 persen	14.586.048.506,00	92 persen	2.376.704.332,00	0 persen	0,00	0 persen	0,00	0,00	0,00	92 persen	2.376.704.332,00	96,84	16,29	DINAS KESEHATAN	

No	Kode	Urusan/ Bidang Urusan Pemerintahan Daerah dan Program/ Kegiatan/ Sub Kegiatan	Indikator Kinerja Program (outcome)/ Kegiatan (output)/ Sub Kegiatan	Target Rpjmd PD pada Tahun 2026 (akhir periode Rpjmd PD)		Realisasi Capaian Kinerja RKPD s/d Tahun 2024		Target kinerja dan anggaran Rkpd PD Tahun Berjalan yang dievaluasi (Tahun 2025)		Realisasi Capaian Kinerja dan Anggaran RKPD yang dievaluasi (Tahun 2025)		Tingkat Capaian Kinerja dan Realisasi Anggaran RKPD (%)		Realisasi Kinerja dan Anggaran RKPD s/d Tahun 2025		Tingkat Capaian Kinerja dan Realisasi Anggaran RPJMD s/d Tahun 2025 (%)		Perangkat Daerah Penanggung Jawab	Ket.
1	2	3	4	5		6		7		8		9 = 8/7 x 100%		10 = 6 + 8		11 = 10/5 x 100%		12	13
				K	Rp	K	Rp	K	Rp	K	Rp	K	Rp	K	Rp	K	Rp		
	1.02.02.2.02.36	Investigasi Awal Kejadian Tidak Diharapkan (Kejadian Ikutan Pasca Imunisasi dan Pemberian Obat Massal)	Jumlah Laporan Hasil Investigasi Awal Kejadian Tidak Diharapkan (Kejadian Ikutan Pasca Imunisasi dan Pemberian Obat Massal)	2 Laporan	5.219.843.000,00	4 Laporan	251.949.800,00	10 Laporan	1.200.000,00	4 Laporan	600.000,00	40,00	50,00	4 Laporan	252.549.800,00	200,00	4,84	DINAS KESEHATAN	
			Presentase Laporan setiap Investigasi Awal Kejadian Tidak Diharapkan (Kejadian Ikutan Pasca Imunisasi dan Pemberian Obat Massal)	100 persen	5.219.843.000,00	100 persen	42.991.700,00	0 persen	0,00	0 persen	0,00	0,00	0,00	100 persen	42.991.700,00	100,00	0,82	DINAS KESEHATAN	
			Presentase Laporan setiap Investigasi Awal Kejadian Tidak Diharapkan (Kejadian Ikutan Pasca Imunisasi dan Pemberian Obat Massal) PUSKESMAS AMPELGADING	0 Persen	0,00	0 Persen	0,00	0 Persen	0,00	0 Persen	0,00	0,00	0,00	0 Persen	0,00	0,00	0,00	DINAS KESEHATAN	
			Presentase Laporan setiap Investigasi Awal Kejadian Tidak Diharapkan (Kejadian Ikutan Pasca Imunisasi dan Pemberian Obat Massal) PUSKESMAS ARDIMULYO	0 Persen	0,00	0 Persen	0,00	0 Persen	0,00	0 Persen	0,00	0,00	0,00	0 Persen	0,00	0,00	0,00	DINAS KESEHATAN	
			Presentase Laporan setiap Investigasi Awal Kejadian Tidak Diharapkan (Kejadian Ikutan Pasca Imunisasi dan Pemberian Obat Massal) PUSKESMAS BANTUR	0 Persen	0,00	0 Persen	0,00	0 Persen	0,00	0 Persen	0,00	0,00	0,00	0 Persen	0,00	0,00	0,00	DINAS KESEHATAN	
			Presentase Laporan setiap Investigasi Awal Kejadian Tidak Diharapkan (Kejadian Ikutan Pasca Imunisasi dan Pemberian Obat Massal) PUSKESMAS BULULAWANG	0 Persen	0,00	0 Persen	12.600.000,00	0 Persen	0,00	0 Persen	0,00	0,00	0,00	0 Persen	12.600.000,00	0,00	0,00	DINAS KESEHATAN	
			Investigasi Awal Kejadian Tidak Diharapkan (Kejadian Ikutan Pasca Imunisasi dan Pemberian Obat Massal) PUSKESMAS DAMPIT	0 Persen	0,00	0 Persen	0,00	0 Persen	0,00	0 Persen	0,00	0,00	0,00	0 Persen	0,00	0,00	0,00	DINAS KESEHATAN	
			Presentase Laporan setiap Investigasi Awal Kejadian Tidak Diharapkan (Kejadian Ikutan Pasca Imunisasi dan Pemberian Obat Massal) PUSKESMAS DAU	0 Persen	0,00	0 Persen	0,00	0 Persen	0,00	0 Persen	0,00	0,00	0,00	0 Persen	0,00	0,00	0,00	DINAS KESEHATAN	
			Presentase Laporan setiap Investigasi Awal Kejadian Tidak Diharapkan (Kejadian Ikutan Pasca Imunisasi dan Pemberian Obat Massal) PUSKESMAS DONOMULYO	0 Persen	0,00	0 Persen	0,00	0 Persen	0,00	0 Persen	0,00	0,00	0,00	0 Persen	0,00	0,00	0,00	DINAS KESEHATAN	
			Presentase Laporan setiap Investigasi Awal Kejadian Tidak Diharapkan (Kejadian Ikutan Pasca Imunisasi dan Pemberian Obat Massal) PUSKESMAS GEDANGAN	0 Persen	0,00	0 Persen	0,00	0 Persen	0,00	0 Persen	0,00	0,00	0,00	0 Persen	0,00	0,00	0,00	DINAS KESEHATAN	
			Presentase Laporan setiap Investigasi Awal Kejadian Tidak Diharapkan (Kejadian Ikutan Pasca Imunisasi dan Pemberian Obat Massal) PUSKESMAS GONDANGLEGI	0 Persen	0,00	0 Persen	0,00	0 Persen	0,00	0 Persen	0,00	0,00	0,00	0 Persen	0,00	0,00	0,00	DINAS KESEHATAN	
			Presentase Laporan setiap Investigasi Awal Kejadian Tidak Diharapkan (Kejadian Ikutan Pasca Imunisasi dan Pemberian Obat Massal) PUSKESMAS JABUNG	0 Persen	0,00	0 Persen	1.500.000,00	0 Persen	0,00	0 Persen	0,00	0,00	0,00	0 Persen	1.500.000,00	0,00	0,00	DINAS KESEHATAN	
			Presentase Laporan setiap Investigasi Awal Kejadian Tidak Diharapkan (Kejadian Ikutan Pasca Imunisasi dan Pemberian Obat Massal) PUSKESMAS KALIPARE	0 Persen	0,00	0 Persen	1.875.000,00	0 Persen	0,00	0 Persen	0,00	0,00	0,00	0 Persen	1.875.000,00	0,00	0,00	DINAS KESEHATAN	
			Presentase Laporan setiap Investigasi Awal Kejadian Tidak Diharapkan (Kejadian Ikutan Pasca Imunisasi dan Pemberian Obat Massal) PUSKESMAS KARANGPLOSO	0 Persen	0,00	0 Persen	3.375.000,00	0 Persen	0,00	0 Persen	0,00	0,00	0,00	0 Persen	3.375.000,00	0,00	0,00	DINAS KESEHATAN	
			Presentase Laporan setiap Investigasi Awal Kejadian Tidak Diharapkan (Kejadian Ikutan Pasca Imunisasi dan Pemberian Obat Massal) PUSKESMAS KASEMBON	0 Persen	0,00	0 Persen	0,00	0 Persen	0,00	0 Persen	0,00	0,00	0,00	0 Persen	0,00	0,00	0,00	DINAS KESEHATAN	
			Presentase Laporan setiap Investigasi Awal Kejadian Tidak Diharapkan (Kejadian Ikutan Pasca Imunisasi dan Pemberian Obat Massal) PUSKESMAS KEPANJEN	0 Persen	0,00	0 Persen	0,00	0 Persen	0,00	0 Persen	0,00	0,00	0,00	0 Persen	0,00	0,00	0,00	DINAS KESEHATAN	
			Presentase Laporan setiap Investigasi Awal Kejadian Tidak Diharapkan (Kejadian Ikutan Pasca Imunisasi dan Pemberian Obat Massal) PUSKESMAS KETAWANG	0 Persen	0,00	0 Persen	125.000,00	0 Persen	0,00	0 Persen	0,00	0,00	0,00	0 Persen	125.000,00	0,00	0,00	DINAS KESEHATAN	
			Presentase Laporan setiap Investigasi Awal Kejadian Tidak Diharapkan (Kejadian Ikutan Pasca Imunisasi dan Pemberian Obat Massal) PUSKESMAS KROMENGAN	0 Persen	0,00	0 Persen	0,00	0 Persen	0,00	0 Persen	0,00	0,00	0,00	0 Persen	0,00	0,00	0,00	DINAS KESEHATAN	

No	Kode	Urusan/ Bidang Urusan Pemerintahan Daerah dan Program/ Kegiatan/ Sub Kegiatan	Indikator Kinerja Program (outcome)/ Kegiatan (output)/ Sub Kegiatan	Target Rpjmd PD pada Tahun 2026 (akhir periode Rpjmd PD)		Realisasi Capaian Kinerja RKPD s/d Tahun 2024		Target kinerja dan anggaran Rkpd PD Tahun Berjalan yang dievaluasi (Tahun 2025)		Realisasi Capaian Kinerja dan Anggaran RKPD yang dievaluasi (Tahun 2025)		Tingkat Capaian Kinerja dan Realisasi Anggaran RKPD (%)		Realisasi Kinerja dan Anggaran RKPD s/d Tahun 2025		Tingkat Capaian Kinerja dan Realisasi Anggaran RPJMD s/d Tahun 2025 (%)		Perangkat Daerah Penanggung Jawab	Ket.
1	2	3	4	5		6		7		8		9 = 8/7 x 100%		10 = 6 + 8		11 = 10/5 x 100%		12	13
				K	Rp	K	Rp	K	Rp	K	Rp	K	Rp	K	Rp	K	Rp		
			Presentase Laporan setiap Investigasi Awal Kejadian Tidak Diharapkan (Kejadian Ikutan Pasca Imunisasi dan Pemberian Obat Massal) PUSKESMAS LAWANG	0 Persen	0,00	0 Persen	0,00	0 Persen	0,00	0 Persen	0,00	0,00	0,00	0 Persen	0,00	0,00	0,00	DINAS KESEHATAN	
			Presentase Laporan setiap Investigasi Awal Kejadian Tidak Diharapkan (Kejadian Ikutan Pasca Imunisasi dan Pemberian Obat Massal) PUSKESMAS NGAJUM	0 Persen	0,00	0 Persen	10.800.000,00	0 Persen	0,00	0 Persen	0,00	0,00	0,00	0 Persen	10.800.000,00	0,00	0,00	DINAS KESEHATAN	
			Presentase Laporan setiap Investigasi Awal Kejadian Tidak Diharapkan (Kejadian Ikutan Pasca Imunisasi dan Pemberian Obat Massal) PUSKESMAS NGANTANG	0 Persen	0,00	0 Persen	0,00	0 Persen	0,00	0 Persen	0,00	0,00	0,00	0 Persen	0,00	0,00	0,00	DINAS KESEHATAN	
			Presentase Laporan setiap Investigasi Awal Kejadian Tidak Diharapkan (Kejadian Ikutan Pasca Imunisasi dan Pemberian Obat Massal) PUSKESMAS PAGAK	0 Persen	0,00	0 Persen	3.600.000,00	0 Persen	0,00	0 Persen	0,00	0,00	0,00	0 Persen	3.600.000,00	0,00	0,00	DINAS KESEHATAN	
			Presentase Laporan setiap Investigasi Awal Kejadian Tidak Diharapkan (Kejadian Ikutan Pasca Imunisasi dan Pemberian Obat Massal) PUSKESMAS PAGELARAN	0 Persen	0,00	0 Persen	0,00	0 Persen	0,00	0 Persen	0,00	0,00	0,00	0 Persen	0,00	0,00	0,00	DINAS KESEHATAN	
			Presentase Laporan setiap Investigasi Awal Kejadian Tidak Diharapkan (Kejadian Ikutan Pasca Imunisasi dan Pemberian Obat Massal) PUSKESMAS PAKIS	0 Persen	0,00	0 Persen	8.800.000,00	0 Persen	0,00	0 Persen	0,00	0,00	0,00	0 Persen	8.800.000,00	0,00	0,00	DINAS KESEHATAN	
			Presentase Laporan setiap Investigasi Awal Kejadian Tidak Diharapkan (Kejadian Ikutan Pasca Imunisasi dan Pemberian Obat Massal) PUSKESMAS PAKISAJI	0 Persen	0,00	0 Persen	1.500.000,00	0 Persen	0,00	0 Persen	0,00	0,00	0,00	0 Persen	1.500.000,00	0,00	0,00	DINAS KESEHATAN	
			Presentase Laporan setiap Investigasi Awal Kejadian Tidak Diharapkan (Kejadian Ikutan Pasca Imunisasi dan Pemberian Obat Massal) PUSKESMAS PAMOTAN	0 Persen	0,00	0 Persen	0,00	0 Persen	0,00	0 Persen	0,00	0,00	0,00	0 Persen	0,00	0,00	0,00	DINAS KESEHATAN	
			Presentase Laporan setiap Investigasi Awal Kejadian Tidak Diharapkan (Kejadian Ikutan Pasca Imunisasi dan Pemberian Obat Massal) PUSKESMAS PONCOKUSUMO	0 Persen	0,00	0 Persen	0,00	0 Persen	0,00	0 Persen	0,00	0,00	0,00	0 Persen	0,00	0,00	0,00	DINAS KESEHATAN	
			Presentase Laporan setiap Investigasi Awal Kejadian Tidak Diharapkan (Kejadian Ikutan Pasca Imunisasi dan Pemberian Obat Massal) PUSKESMAS PUJON	0 Persen	0,00	0 Persen	0,00	0 Persen	0,00	0 Persen	0,00	0,00	0,00	0 Persen	0,00	0,00	0,00	DINAS KESEHATAN	
			Presentase Laporan setiap Investigasi Awal Kejadian Tidak Diharapkan (Kejadian Ikutan Pasca Imunisasi dan Pemberian Obat Massal) PUSKESMAS SUMBERMANJING KULON	0 persen	0,00	0 persen	0,00	0 persen	0,00	0 persen	0,00	0,00	0,00	0 persen	0,00	0,00	0,00	DINAS KESEHATAN	
			Presentase Laporan setiap Investigasi Awal Kejadian Tidak Diharapkan (Kejadian Ikutan Pasca Imunisasi dan Pemberian Obat Massal) PUSKESMAS SUMBERMANJING WETAN	0 Persen	0,00	0 Persen	0,00	0 Persen	0,00	0 Persen	0,00	0,00	0,00	0 Persen	0,00	0,00	0,00	DINAS KESEHATAN	
			Presentase Laporan setiap Investigasi Awal Kejadian Tidak Diharapkan (Kejadian Ikutan Pasca Imunisasi dan Pemberian Obat Massal) PUSKESMAS SUMBERPUCUNG	0 persen	0,00	0 persen	19.944.000,00	0 persen	0,00	0 persen	0,00	0,00	0,00	0 persen	19.944.000,00	0,00	0,00	DINAS KESEHATAN	
			Presentase Laporan setiap Investigasi Awal Kejadian Tidak Diharapkan (Kejadian Ikutan Pasca Imunisasi dan Pemberian Obat Massal) PUSKESMAS SINGOSARI	0 persen	0,00	0 persen	10.800.000,00	0 persen	0,00	0 persen	0,00	0,00	0,00	0 persen	10.800.000,00	0,00	0,00	DINAS KESEHATAN	
			Presentase Laporan setiap Investigasi Awal Kejadian Tidak Diharapkan (Kejadian Ikutan Pasca Imunisasi dan Pemberian Obat Massal) PUSKESMAS SITIARJO	0 Persen	0,00	0 Persen	0,00	0 Persen	0,00	0 Persen	0,00	0,00	0,00	0 Persen	0,00	0,00	0,00	DINAS KESEHATAN	
			Presentase Laporan setiap Investigasi Awal Kejadian Tidak Diharapkan (Kejadian Ikutan Pasca Imunisasi dan Pemberian Obat Massal) PUSKESMAS TAJINAN	0 persen	0,00	0 persen	0,00	0 persen	0,00	0 persen	0,00	0,00	0,00	0 persen	0,00	0,00	0,00	DINAS KESEHATAN	
			Presentase Laporan setiap Investigasi Awal Kejadian Tidak Diharapkan (Kejadian Ikutan Pasca Imunisasi dan Pemberian Obat Massal) PUSKESMAS TIRTOYUDO	0 Persen	0,00	0 Persen	0,00	0 Persen	0,00	0 Persen	0,00	0,00	0,00	0 Persen	0,00	0,00	0,00	DINAS KESEHATAN	

No	Kode	Urusan/ Bidang Urusan Pemerintahan Daerah dan Program/ Kegiatan/ Sub Kegiatan	Indikator Kinerja Program (outcome)/ Kegiatan (output)/ Sub Kegiatan	Target Rpjmd PD pada Tahun 2026 (akhir periode Rpjmd PD)		Realisasi Capaian Kinerja RKPD s/d Tahun 2024		Target kinerja dan anggaran Rkpd PD Tahun Berjalan yang dievaluasi (Tahun 2025)		Realisasi Capaian Kinerja dan Anggaran RKPD yang dievaluasi (Tahun 2025)		Tingkat Capaian Kinerja dan Realisasi Anggaran RKPD (%)		Realisasi Kinerja dan Anggaran RKPD s/d Tahun 2025		Tingkat Capaian Kinerja dan Realisasi Anggaran RPJMD s/d Tahun 2025 (%)		Perangkat Daerah Penanggung Jawab	Ket.
1	2	3	4	5		6		7		8		9 = 8/7 x 100%		10 = 6 + 8		11 = 10/5 x 100%		12	13
				K	Rp	K	Rp	K	Rp	K	Rp	K	Rp	K	Rp	K	Rp		
			Presentase Laporan setiap Investigasi Awal Kejadian Tidak Diharapkan (Kejadian Ikutan Pasca Imunisasi dan Pemberian Obat Massal) PUSKESMAS TUMPANG	0 Persen	0,00	0 Persen	0,00	0 Persen	0,00	0 Persen	0,00	0,00	0,00	0 Persen	0,00	0,00	0,00	DINAS KESEHATAN	
			Presentase Laporan setiap Investigasi Awal Kejadian Tidak Diharapkan (Kejadian Ikutan Pasca Imunisasi dan Pemberian Obat Massal) PUSKESMAS TUREN	0 Persen	0,00	0 Persen	0,00	0 Persen	0,00	0 Persen	0,00	0,00	0,00	0 Persen	0,00	0,00	0,00	DINAS KESEHATAN	
			Presentase Laporan setiap Investigasi Awal Kejadian Tidak Diharapkan (Kejadian Ikutan Pasca Imunisasi dan Pemberian Obat Massal) PUSKESMAS Wagir	0 Persen	0,00	0 Persen	10.800.000,00	0 Persen	0,00	0 Persen	0,00	0,00	0,00	0 Persen	10.800.000,00	0,00	0,00	DINAS KESEHATAN	
			Presentase Laporan setiap Investigasi Awal Kejadian Tidak Diharapkan (Kejadian Ikutan Pasca Imunisasi dan Pemberian Obat Massal) PUSKESMAS WAJAK	0 Persen	0,00	0 Persen	0,00	0 Persen	0,00	0 Persen	0,00	0,00	0,00	0 Persen	0,00	0,00	0,00	DINAS KESEHATAN	
			Presentase Laporan setiap Investigasi Awal Kejadian Tidak Diharapkan (Kejadian Ikutan Pasca Imunisasi dan Pemberian Obat Massal) PUSKESMAS WONOKERTO	0 Persen	0,00	0 Persen	250.000,00	0 Persen	0,00	0 Persen	0,00	0,00	0,00	0 Persen	250.000,00	0,00	0,00	DINAS KESEHATAN	
			Presentase Laporan setiap Investigasi Awal Kejadian Tidak Diharapkan (Kejadian Ikutan Pasca Imunisasi dan Pemberian Obat Massal) PUSKESMAS WONOSARI	0 Persen	0,00	0 Persen	0,00	0 Persen	0,00	0 Persen	0,00	0,00	0,00	0 Persen	0,00	0,00	0,00	DINAS KESEHATAN	
			Jumlah Laporan Hasil Investigasi Awal Kejadian Tidak Diharapkan (Kejadian Ikutan Pasca Imunisasi dan Pemberian Obat Massal) PUSKESMAS AMPELGADING	0 Laporan	0,00	0 Laporan	0,00	0 Laporan	0,00	0 Laporan	0,00	0,00	0,00	0 Laporan	0,00	0,00	0,00	DINAS KESEHATAN	
			Jumlah Laporan Hasil Investigasi Awal Kejadian Tidak Diharapkan (Kejadian Ikutan Pasca Imunisasi dan Pemberian Obat Massal) PUSKESMAS ARDIMULYO	0 Laporan	0,00	0 Laporan	0,00	0 Laporan	0,00	0 Laporan	0,00	0,00	0,00	0 Laporan	0,00	0,00	0,00	DINAS KESEHATAN	
			Jumlah Laporan Hasil Investigasi Awal Kejadian Tidak Diharapkan (Kejadian Ikutan Pasca Imunisasi dan Pemberian Obat Massal)PUSKESMAS BANTUR	0 Laporan	0,00	0 Laporan	0,00	0 Laporan	0,00	0 Laporan	0,00	0,00	0,00	0 Laporan	0,00	0,00	0,00	DINAS KESEHATAN	
			Jumlah Laporan Hasil Investigasi Awal Kejadian Tidak Diharapkan (Kejadian Ikutan Pasca Imunisasi dan Pemberian Obat Massal)PUSKESMAS BULULAWANG	0 Laporan	0,00	0 Laporan	0,00	0 Laporan	0,00	0 Laporan	0,00	0,00	0,00	0 Laporan	0,00	0,00	0,00	DINAS KESEHATAN	
			Jumlah Laporan Hasil Investigasi Awal Kejadian Tidak Diharapkan (Kejadian Ikutan Pasca Imunisasi dan Pemberian Obat Massal)PUSKESMAS DAMPIT	0 Laporan	0,00	0 Laporan	0,00	0 Laporan	0,00	0 Laporan	0,00	0,00	0,00	0 Laporan	0,00	0,00	0,00	DINAS KESEHATAN	
			Jumlah Laporan Hasil Investigasi Awal Kejadian Tidak Diharapkan (Kejadian Ikutan Pasca Imunisasi dan Pemberian Obat Massal)PUSKESMAS DAU	0 Laporan	0,00	0 Laporan	0,00	0 Laporan	0,00	0 Laporan	0,00	0,00	0,00	0 Laporan	0,00	0,00	0,00	DINAS KESEHATAN	
			Jumlah Laporan Hasil Investigasi Awal Kejadian Tidak Diharapkan (Kejadian Ikutan Pasca Imunisasi dan Pemberian Obat Massal)PUSKESMAS DONOMULYO	0 Laporan	0,00	0 Laporan	0,00	0 Laporan	0,00	0 Laporan	0,00	0,00	0,00	0 Laporan	0,00	0,00	0,00	DINAS KESEHATAN	
			Jumlah Laporan Hasil Investigasi Awal Kejadian Tidak Diharapkan (Kejadian Ikutan Pasca Imunisasi dan Pemberian Obat Massal)PUSKESMAS GEDANGAN	0 Laporan	0,00	0 Laporan	0,00	0 Laporan	0,00	0 Laporan	0,00	0,00	0,00	0 Laporan	0,00	0,00	0,00	DINAS KESEHATAN	
			Jumlah Laporan Hasil Investigasi Awal Kejadian Tidak Diharapkan (Kejadian Ikutan Pasca Imunisasi dan Pemberian Obat Massal)PUSKESMAS GONDANGLEGI	0 Laporan	0,00	0 Laporan	0,00	0 Laporan	0,00	0 Laporan	0,00	0,00	0,00	0 Laporan	0,00	0,00	0,00	DINAS KESEHATAN	
			Jumlah Laporan Hasil Investigasi Awal Kejadian Tidak Diharapkan (Kejadian Ikutan Pasca Imunisasi dan Pemberian Obat Massal)PUSKESMAS JABUNG	0 Laporan	0,00	0 Laporan	0,00	0 Laporan	0,00	0 Laporan	0,00	0,00	0,00	0 Laporan	0,00	0,00	0,00	DINAS KESEHATAN	
			Jumlah Laporan Hasil Investigasi Awal Kejadian Tidak Diharapkan (Kejadian Ikutan Pasca Imunisasi dan Pemberian Obat Massal)PUSKESMAS KALIPARE	0 Laporan	0,00	0 Laporan	0,00	0 Laporan	0,00	0 Laporan	0,00	0,00	0,00	0 Laporan	0,00	0,00	0,00	DINAS KESEHATAN	
			Jumlah Laporan Hasil Investigasi Awal Kejadian Tidak Diharapkan (Kejadian Ikutan Pasca Imunisasi dan Pemberian Obat Massal)PUSKESMAS KARANGPLOSO	0 Laporan	0,00	0 Laporan	0,00	0 Laporan	0,00	0 Laporan	0,00	0,00	0,00	0 Laporan	0,00	0,00	0,00	DINAS KESEHATAN	

No	Kode	Urusan/ Bidang Urusan Pemerintahan Daerah dan Program/ Kegiatan/ Sub Kegiatan	Indikator Kinerja Program (outcome)/ Kegiatan (output)/ Sub Kegiatan	Target Rpjmd PD pada Tahun 2026 (akhir periode Rpjmd PD)		Realisasi Capaian Kinerja RKPD s/d Tahun 2024		Target kinerja dan anggaran Rkpd PD Tahun Berjalan yang dievaluasi (Tahun 2025)		Realisasi Capaian Kinerja dan Anggaran RKPD yang dievaluasi (Tahun 2025)		Tingkat Capaian Kinerja dan Realisasi Anggaran RKPD (%)		Realisasi Kinerja dan Anggaran RKPD s/d Tahun 2025		Tingkat Capaian Kinerja dan Realisasi Anggaran RPJMD s/d Tahun 2025 (%)		Perangkat Daerah Penanggung Jawab	Ket.
1	2	3	4	5		6		7		8		9 = 8/7 x 100%		10 = 6 + 8		11 = 10/5 x 100%		12	13
				K	Rp	K	Rp	K	Rp	K	Rp	K	Rp	K	Rp	K	Rp		
			Jumlah Laporan Hasil Investigasi Awal Kejadian Tidak Diharapkan (Kejadian Ikutan Pasca Imunisasi dan Pemberian Obat Massal) PUSKESMAS KASEMBON	0 Laporan	0,00	0 Laporan	0,00	0 Laporan	0,00	0 Laporan	0,00	0,00	0,00	0 Laporan	0,00	0,00	0,00	DINAS KESEHATAN	
			Jumlah Laporan Hasil Investigasi Awal Kejadian Tidak Diharapkan (Kejadian Ikutan Pasca Imunisasi dan Pemberian Obat Massal)PUSKESMAS KERANJEN	0 Laporan	0,00	0 Laporan	0,00	0 Laporan	0,00	0 Laporan	0,00	0,00	0,00	0 Laporan	0,00	0,00	0,00	DINAS KESEHATAN	
			Jumlah Laporan Hasil Investigasi Awal Kejadian Tidak Diharapkan (Kejadian Ikutan Pasca Imunisasi dan Pemberian Obat Massal)PUSKESMAS KETAWANG	0 Laporan	0,00	0 Laporan	0,00	0 Laporan	0,00	0 Laporan	0,00	0,00	0,00	0 Laporan	0,00	0,00	0,00	DINAS KESEHATAN	
			Jumlah Laporan Hasil Investigasi Awal Kejadian Tidak Diharapkan (Kejadian Ikutan Pasca Imunisasi dan Pemberian Obat Massal)PUSKESMAS KROMENGAN	0 Laporan	0,00	0 Laporan	0,00	0 Laporan	0,00	0 Laporan	0,00	0,00	0,00	0 Laporan	0,00	0,00	0,00	DINAS KESEHATAN	
			Jumlah Laporan Hasil Investigasi Awal Kejadian Tidak Diharapkan (Kejadian Ikutan Pasca Imunisasi dan Pemberian Obat Massal)PUSKESMAS LAWANG	0 Laporan	0,00	0 Laporan	0,00	0 Laporan	0,00	0 Laporan	0,00	0,00	0,00	0 Laporan	0,00	0,00	0,00	DINAS KESEHATAN	
			Jumlah Laporan Hasil Investigasi Awal Kejadian Tidak Diharapkan (Kejadian Ikutan Pasca Imunisasi dan Pemberian Obat Massal)PUSKESMAS NGAJUM	0 Laporan	0,00	0 Laporan	0,00	0 Laporan	0,00	0 Laporan	0,00	0,00	0,00	0 Laporan	0,00	0,00	0,00	DINAS KESEHATAN	
			Jumlah Laporan Hasil Investigasi Awal Kejadian Tidak Diharapkan (Kejadian Ikutan Pasca Imunisasi dan Pemberian Obat Massal)PUSKESMAS NGANTANG	0 Laporan	0,00	0 Laporan	0,00	0 Laporan	0,00	0 Laporan	0,00	0,00	0,00	0 Laporan	0,00	0,00	0,00	DINAS KESEHATAN	
			Jumlah Laporan Hasil Investigasi Awal Kejadian Tidak Diharapkan (Kejadian Ikutan Pasca Imunisasi dan Pemberian Obat Massal)PUSKESMAS PAGAK	0 Laporan	0,00	0 Laporan	0,00	0 Laporan	0,00	0 Laporan	0,00	0,00	0,00	0 Laporan	0,00	0,00	0,00	DINAS KESEHATAN	
			Jumlah Laporan Hasil Investigasi Awal Kejadian Tidak Diharapkan (Kejadian Ikutan Pasca Imunisasi dan Pemberian Obat Massal)PUSKESMAS PAGELARAN	0 Laporan	0,00	0 Laporan	0,00	0 Laporan	0,00	0 Laporan	0,00	0,00	0,00	0 Laporan	0,00	0,00	0,00	DINAS KESEHATAN	
			Jumlah Laporan Hasil Investigasi Awal Kejadian Tidak Diharapkan (Kejadian Ikutan Pasca Imunisasi dan Pemberian Obat Massal)PUSKESMAS PAKIS	0 laporan	0,00	0 laporan	0,00	0 laporan	0,00	0 laporan	0,00	0,00	0,00	0 laporan	0,00	0,00	0,00	DINAS KESEHATAN	
			Jumlah Laporan Hasil Investigasi Awal Kejadian Tidak Diharapkan (Kejadian Ikutan Pasca Imunisasi dan Pemberian Obat Massal)PUSKESMAS PAKISAJI	0 Laporan	0,00	0 Laporan	0,00	0 Laporan	0,00	0 Laporan	0,00	0,00	0,00	0 Laporan	0,00	0,00	0,00	DINAS KESEHATAN	
			Jumlah Laporan Hasil Investigasi Awal Kejadian Tidak Diharapkan (Kejadian Ikutan Pasca Imunisasi dan Pemberian Obat Massal)PUSKESMAS PAMOTAN	0 Laporan	0,00	0 Laporan	0,00	0 Laporan	0,00	0 Laporan	0,00	0,00	0,00	0 Laporan	0,00	0,00	0,00	DINAS KESEHATAN	
			Jumlah Laporan Hasil Investigasi Awal Kejadian Tidak Diharapkan (Kejadian Ikutan Pasca Imunisasi dan Pemberian Obat Massal)PUSKESMAS PONCOKUSUMO	0 Laporan	0,00	0 Laporan	0,00	0 Laporan	0,00	0 Laporan	0,00	0,00	0,00	0 Laporan	0,00	0,00	0,00	DINAS KESEHATAN	
			Jumlah Laporan Hasil Investigasi Awal Kejadian Tidak Diharapkan (Kejadian Ikutan Pasca Imunisasi dan Pemberian Obat Massal)PUSKESMAS PUJON	0 Laporan	0,00	0 Laporan	0,00	0 Laporan	0,00	0 Laporan	0,00	0,00	0,00	0 Laporan	0,00	0,00	0,00	DINAS KESEHATAN	
			Jumlah Laporan Hasil Investigasi Awal Kejadian Tidak Diharapkan (Kejadian Ikutan Pasca Imunisasi dan Pemberian Obat Massal)PUSKESMAS SUMBERMANJING KULON	0 Laporan	0,00	0 Laporan	0,00	0 Laporan	0,00	0 Laporan	0,00	0,00	0,00	0 Laporan	0,00	0,00	0,00	DINAS KESEHATAN	
			Jumlah Laporan Hasil Investigasi Awal Kejadian Tidak Diharapkan (Kejadian Ikutan Pasca Imunisasi dan Pemberian Obat Massal)PUSKESMAS SUMBERMANJING WETAN	0 Laporan	0,00	0 Laporan	0,00	0 Laporan	0,00	0 Laporan	0,00	0,00	0,00	0 Laporan	0,00	0,00	0,00	DINAS KESEHATAN	
			Jumlah Laporan Hasil Investigasi Awal Kejadian Tidak Diharapkan (Kejadian Ikutan Pasca Imunisasi dan Pemberian Obat Massal)PUSKESMAS SUMBERPUCUNG	0 Laporan	0,00	0 Laporan	0,00	0 Laporan	0,00	0 Laporan	0,00	0,00	0,00	0 Laporan	0,00	0,00	0,00	DINAS KESEHATAN	
			Jumlah Laporan Hasil Investigasi Awal Kejadian Tidak Diharapkan (Kejadian Ikutan Pasca Imunisasi dan Pemberian Obat Massal)PUSKESMAS SINGOSARI	0 Laporan	0,00	0 Laporan	0,00	0 Laporan	0,00	0 Laporan	0,00	0,00	0,00	0 Laporan	0,00	0,00	0,00	DINAS KESEHATAN	
			Jumlah Laporan Hasil Investigasi Awal Kejadian Tidak Diharapkan (Kejadian Ikutan Pasca Imunisasi dan Pemberian Obat Massal)PUSKESMAS SITIARJO	0 Laporan	0,00	0 Laporan	0,00	0 Laporan	0,00	0 Laporan	0,00	0,00	0,00	0 Laporan	0,00	0,00	0,00	DINAS KESEHATAN	

No	Kode	Urusan/ Bidang Urusan Pemerintahan Daerah dan Program/ Kegiatan/ Sub Kegiatan	Indikator Kinerja Program (outcome)/ Kegiatan (output)/ Sub Kegiatan	Target Rpjmd PD pada Tahun 2026 (akhir periode Rpjmd PD)		Realisasi Capaian Kinerja RKPD s/d Tahun 2024		Target kinerja dan anggaran Rkpd PD Tahun Berjalan yang dievaluasi (Tahun 2025)		Realisasi Capaian Kinerja dan Anggaran RKPD yang dievaluasi (Tahun 2025)		Tingkat Capaian Kinerja dan Realisasi Anggaran RKPD (%)		Realisasi Kinerja dan Anggaran RKPD s/d Tahun 2025		Tingkat Capaian Kinerja dan Realisasi Anggaran RPJMD s/d Tahun 2025 (%)		Perangkat Daerah Penanggung Jawab	Ket.
1	2	3	4	5		6		7		8		9 = 8/7 x 100%		10 = 6 + 8		11 = 10/5 x 100%		12	13
				K	Rp	K	Rp	K	Rp	K	Rp	K	Rp	K	Rp	K	Rp		
			Jumlah Laporan Hasil Investigasi Awal Kejadian Tidak Diharapkan (Kejadian Ikutan Pasca Imunisasi dan Pemberian Obat Massal)PUSKESMAS TAJINAN	0 Laporan	0,00	0 Laporan	0,00	0 Laporan	0,00	0 Laporan	0,00	0,00	0,00	0 Laporan	0,00	0,00	0,00	DINAS KESEHATAN	
			Jumlah Laporan Hasil Investigasi Awal Kejadian Tidak Diharapkan (Kejadian Ikutan Pasca Imunisasi dan Pemberian Obat Massal)PUSKESMAS TIRTOYUDO	0 Laporan	0,00	0 Laporan	0,00	0 Laporan	0,00	0 Laporan	0,00	0,00	0,00	0 Laporan	0,00	0,00	0,00	DINAS KESEHATAN	
			Jumlah Laporan Hasil Investigasi Awal Kejadian Tidak Diharapkan (Kejadian Ikutan Pasca Imunisasi dan Pemberian Obat Massal)PUSKESMAS TUMPANG	0 Laporan	0,00	0 Laporan	0,00	0 Laporan	0,00	0 Laporan	0,00	0,00	0,00	0 Laporan	0,00	0,00	0,00	DINAS KESEHATAN	
			Jumlah Laporan Hasil Investigasi Awal Kejadian Tidak Diharapkan (Kejadian Ikutan Pasca Imunisasi dan Pemberian Obat Massal)PUSKESMAS TUREN	0 Laporan	0,00	0 Laporan	0,00	0 Laporan	0,00	0 Laporan	0,00	0,00	0,00	0 Laporan	0,00	0,00	0,00	DINAS KESEHATAN	
			Jumlah Laporan Hasil Investigasi Awal Kejadian Tidak Diharapkan (Kejadian Ikutan Pasca Imunisasi dan Pemberian Obat Massal)PUSKESMAS WAGIR	0 Laporan	0,00	0 Laporan	0,00	0 Laporan	0,00	0 Laporan	0,00	0,00	0,00	0 Laporan	0,00	0,00	0,00	DINAS KESEHATAN	
			Jumlah Laporan Hasil Investigasi Awal Kejadian Tidak Diharapkan (Kejadian Ikutan Pasca Imunisasi dan Pemberian Obat Massal)PUSKESMAS WAJAK	0 Laporan	0,00	0 Laporan	0,00	0 Laporan	0,00	0 Laporan	0,00	0,00	0,00	0 Laporan	0,00	0,00	0,00	DINAS KESEHATAN	
			Jumlah Laporan Hasil Investigasi Awal Kejadian Tidak Diharapkan (Kejadian Ikutan Pasca Imunisasi dan Pemberian Obat Massal)PUSKESMAS WONOKERTO	0 Laporan	0,00	0 Laporan	0,00	0 Laporan	0,00	0 Laporan	0,00	0,00	0,00	0 Laporan	0,00	0,00	0,00	DINAS KESEHATAN	
			Jumlah Laporan Hasil Investigasi Awal Kejadian Tidak Diharapkan (Kejadian Ikutan Pasca Imunisasi dan Pemberian Obat Massal)PUSKESMAS WONOSARI	0 Laporan	0,00	0 Laporan	0,00	0 Laporan	0,00	0 Laporan	0,00	0,00	0,00	0 Laporan	0,00	0,00	0,00	DINAS KESEHATAN	
	1.02.02.2.02.37	Pelaksanaan Kewaspadaan Dini dan Respon Wabah	Jumlah Dokumen Hasil Pelaksanaan Kewaspadaan Dini dan Respon Wabah	3 Dokumen	8.148.703.698,00	3 Dokumen	31.234.000,00	4 Dokumen	86.562.000,00	4 Dokumen	74.364.408,00	100,00	85,91	3 Dokumen	105.598.408,00	100,00	1,30	DINAS KESEHATAN	
			Presentase Laporan Kasus yang berpotensi KLB	100 persen	8.148.703.698,00	100 persen	107.923.900,00	0 persen	0,00	0 persen	0,00	0,00	0,00	100 persen	107.923.900,00	100,00	1,32	DINAS KESEHATAN	
			Presentase Laporan Kasus yang berpotensi KLB Puskesmas Ampelgading	0 Persen	0,00	0 Persen	0,00	0 Persen	0,00	0 Persen	0,00	0,00	0,00	0 Persen	0,00	0,00	0,00	DINAS KESEHATAN	
			Presentase Laporan Kasus yang berpotensi KLB Puskesmas Ardimulyo	0 Persen	0,00	0 Persen	0,00	0 Persen	0,00	0 Persen	0,00	0,00	0,00	0 Persen	0,00	0,00	0,00	DINAS KESEHATAN	
			Presentase Laporan Kasus yang berpotensi KLB Puskesmas Bantur	0 Persen	0,00	0 Persen	0,00	0 Persen	0,00	0 Persen	0,00	0,00	0,00	0 Persen	0,00	0,00	0,00	DINAS KESEHATAN	
			Presentase Laporan Kasus yang berpotensi KLB PUSKESMAS BULULAWANG	0 Persen	0,00	0 Persen	0,00	0 Persen	0,00	0 Persen	0,00	0,00	0,00	0 Persen	0,00	0,00	0,00	DINAS KESEHATAN	
			Presentase Laporan Kasus yang berpotensi KLB PUSKESMAS DAMPIT	0 Persen	0,00	0 Persen	0,00	0 Persen	0,00	0 Persen	0,00	0,00	0,00	0 Persen	0,00	0,00	0,00	DINAS KESEHATAN	
			Presentase Laporan Kasus yang berpotensi KLB PUSKESMAS DAU	0 Persen	0,00	0 Persen	0,00	0 Persen	0,00	0 Persen	0,00	0,00	0,00	0 Persen	0,00	0,00	0,00	DINAS KESEHATAN	
			Presentase Laporan Kasus yang berpotensi KLB PUSKESMAS DONOMULYO	0 Persen	0,00	0 Persen	0,00	0 Persen	0,00	0 Persen	0,00	0,00	0,00	0 Persen	0,00	0,00	0,00	DINAS KESEHATAN	
			Presentase Laporan Kasus yang berpotensi KLB PUSKESMAS GEDANGAN	0 Persen	0,00	0 Persen	225.000,00	0 Persen	0,00	0 Persen	0,00	0,00	0,00	0 Persen	225.000,00	0,00	0,00	DINAS KESEHATAN	
			Presentase Laporan Kasus yang berpotensi KLB PUSKESMAS GONDANGLEGI	0 Persen	0,00	0 Persen	0,00	0 Persen	0,00	0 Persen	0,00	0,00	0,00	0 Persen	0,00	0,00	0,00	DINAS KESEHATAN	
			Presentase Laporan Kasus yang berpotensi KLB PUSKESMAS JABUNG	0 Persen	0,00	0 Persen	0,00	0 Persen	0,00	0 Persen	0,00	0,00	0,00	0 Persen	0,00	0,00	0,00	DINAS KESEHATAN	
			Presentase Laporan Kasus yang berpotensi KLB PUSKESMAS KALIPARE	0 Persen	0,00	0 Persen	0,00	0 Persen	0,00	0 Persen	0,00	0,00	0,00	0 Persen	0,00	0,00	0,00	DINAS KESEHATAN	
			Presentase Laporan Kasus yang berpotensi KLB PUSKESMAS KARANGPLOSO	0 Persen	0,00	0 Persen	22.452.000,00	0 Persen	0,00	0 Persen	0,00	0,00	0,00	0 Persen	22.452.000,00	0,00	0,00	DINAS KESEHATAN	
			Presentase Laporan Kasus yang berpotensi KLB PUSKESMAS KASEMBON	0 Persen	0,00	0 Persen	13.900.000,00	0 Persen	0,00	0 Persen	0,00	0,00	0,00	0 Persen	13.900.000,00	0,00	0,00	DINAS KESEHATAN	
			Presentase Laporan Kasus yang berpotensi KLB PUSKESMAS KEPANJEN	0 Persen	0,00	0 Persen	0,00	0 Persen	0,00	0 Persen	0,00	0,00	0,00	0 Persen	0,00	0,00	0,00	DINAS KESEHATAN	
			Presentase Laporan Kasus yang berpotensi KLB PUSKESMAS KETAWANG	0 Persen	0,00	0 Persen	0,00	0 Persen	0,00	0 Persen	0,00	0,00	0,00	0 Persen	0,00	0,00	0,00	DINAS KESEHATAN	
			Presentase Laporan Kasus yang berpotensi KLB PUSKESMAS KROMENGAN	0 Persen	0,00	0 Persen	47.025.000,00	0 Persen	0,00	0 Persen	0,00	0,00	0,00	0 Persen	47.025.000,00	0,00	0,00	DINAS KESEHATAN	
			Presentase Laporan Kasus yang berpotensi KLB PUSKESMAS LAWANG	0 Persen	0,00	0 Persen	0,00	0 Persen	0,00	0 Persen	0,00	0,00	0,00	0 Persen	0,00	0,00	0,00	DINAS KESEHATAN	

No	Kode	Urusan/ Bidang Urusan Pemerintahan Daerah dan Program/ Kegiatan/ Sub Kegiatan	Indikator Kinerja Program (outcome)/ Kegiatan (output)/ Sub Kegiatan	Target Rpjmd PD pada Tahun 2026 (akhir periode Rpjmd PD)		Realisasi Capaian Kinerja RKPD s/d Tahun 2024		Target kinerja dan anggaran Rkpd PD Tahun Berjalan yang dievaluasi (Tahun 2025)		Realisasi Capaian Kinerja dan Anggaran RKPD yang dievaluasi (Tahun 2025)		Tingkat Capaian Kinerja dan Realisasi Anggaran RKPD (%)		Realisasi Kinerja dan Anggaran RKPD s/d Tahun 2025		Tingkat Capaian Kinerja dan Realisasi Anggaran RPJMD s/d Tahun 2025 (%)		Perangkat Daerah Penanggung Jawab	Ket.
1	2	3	4	5		6		7		8		9 = 8/7 x 100%		10 = 6 + 8		11 = 10/5 x 100%		12	13
				K	Rp	K	Rp	K	Rp	K	Rp	K	Rp	K	Rp	K	Rp		
			Presentase Laporan Kasus yang berpotensi KLB PUSKESMAS NGAJUM	0 Persen	0,00	0 Persen	0,00	0 Persen	0,00	0 Persen	0,00	0,00	0,00	0 Persen	0,00	0,00	0,00	DINAS KESEHATAN	
			Presentase Laporan Kasus yang berpotensi KLB PUSKESMAS NGANTANG	0 Persen	0,00	0 Persen	2.450.000,00	0 Persen	0,00	0 Persen	0,00	0,00	0,00	0 Persen	2.450.000,00	0,00	0,00	DINAS KESEHATAN	
			Presentase Laporan Kasus yang berpotensi KLB PUSKESMAS PAGAK	0 Persen	0,00	0 Persen	0,00	0 Persen	0,00	0 Persen	0,00	0,00	0,00	0 Persen	0,00	0,00	0,00	DINAS KESEHATAN	
			Presentase Laporan Kasus yang berpotensi KLB PUSKESMAS PAGELARAN	0 Persen	0,00	0 Persen	0,00	0 Persen	0,00	0 Persen	0,00	0,00	0,00	0 Persen	0,00	0,00	0,00	DINAS KESEHATAN	
			Presentase Laporan Kasus yang berpotensi KLB UPT PUSKESMAS PAKIS	0 Persen	0,00	0 Persen	0,00	0 Persen	0,00	0 Persen	0,00	0,00	0,00	0 Persen	0,00	0,00	0,00	DINAS KESEHATAN	
			Presentase Laporan Kasus yang berpotensi KLB PUSKESMAS PAKISAJI	0 Persen	0,00	0 Persen	1.500.000,00	0 Persen	0,00	0 Persen	0,00	0,00	0,00	0 Persen	1.500.000,00	0,00	0,00	DINAS KESEHATAN	
			Presentase Laporan Kasus yang berpotensi KLB PUSKESMAS PAMOTAN	0 Persen	0,00	0 Persen	0,00	0 Persen	0,00	0 Persen	0,00	0,00	0,00	0 Persen	0,00	0,00	0,00	DINAS KESEHATAN	
			Presentase Laporan Kasus yang berpotensi KLB PUSKESMAS PONCOKUSUMO	0 Persen	0,00	0 Persen	0,00	0 Persen	0,00	0 Persen	0,00	0,00	0,00	0 Persen	0,00	0,00	0,00	DINAS KESEHATAN	
			Presentase Laporan Kasus yang berpotensi KLB PUSKESMAS PUJON	0 Persen	0,00	0 Persen	0,00	0 Persen	0,00	0 Persen	0,00	0,00	0,00	0 Persen	0,00	0,00	0,00	DINAS KESEHATAN	
			Presentase Laporan Kasus yang berpotensi KLB PUSKESMAS SUMBERMANJING KULON	0 Persen	0,00	0 Persen	0,00	0 Persen	0,00	0 Persen	0,00	0,00	0,00	0 Persen	0,00	0,00	0,00	DINAS KESEHATAN	
			Presentase Laporan Kasus yang berpotensi KLB PUSKESMAS SUMBERMANJING WETAN	0 Persen	0,00	0 Persen	0,00	0 Persen	0,00	0 Persen	0,00	0,00	0,00	0 Persen	0,00	0,00	0,00	DINAS KESEHATAN	
			Presentase Laporan Kasus yang berpotensi KLB PUSKESMAS SUMBERPUCUNG	0 persen	0,00	0 persen	23.022.800,00	0 persen	0,00	0 persen	0,00	0,00	0,00	0 persen	23.022.800,00	0,00	0,00	DINAS KESEHATAN	
			Presentase Laporan Kasus yang berpotensi KLB PUSKESMAS SINGOSARI	0 Persen	0,00	0 Persen	0,00	0 Persen	0,00	0 Persen	0,00	0,00	0,00	0 Persen	0,00	0,00	0,00	DINAS KESEHATAN	
			Presentase Laporan Kasus yang berpotensi KLB PUSKESMAS SITIARJO	0 Persen	0,00	0 Persen	0,00	0 Persen	0,00	0 Persen	0,00	0,00	0,00	0 Persen	0,00	0,00	0,00	DINAS KESEHATAN	
			Presentase Laporan Kasus yang berpotensi KLB PUSKESMAS TAJINAN	0 persen	0,00	0 persen	8.100.000,00	0 persen	0,00	0 persen	0,00	0,00	0,00	0 persen	8.100.000,00	0,00	0,00	DINAS KESEHATAN	
			Presentase Laporan Kasus yang berpotensi KLB PUSKESMAS TIRTOYUDO	0 Persen	0,00	0 Persen	0,00	0 Persen	0,00	0 Persen	0,00	0,00	0,00	0 Persen	0,00	0,00	0,00	DINAS KESEHATAN	
			Presentase Laporan Kasus yang berpotensi KLB PUSKESMAS TUMPANG	0 Persen	0,00	0 Persen	0,00	0 Persen	0,00	0 Persen	0,00	0,00	0,00	0 Persen	0,00	0,00	0,00	DINAS KESEHATAN	
			Presentase Laporan Kasus yang berpotensi KLB PUSKESMAS TUREN	0 Persen	0,00	0 Persen	0,00	0 Persen	0,00	0 Persen	0,00	0,00	0,00	0 Persen	0,00	0,00	0,00	DINAS KESEHATAN	
			Presentase Laporan Kasus yang berpotensi KLB PUSKESMAS WAGIR	0 Persen	0,00	0 Persen	0,00	0 Persen	0,00	0 Persen	0,00	0,00	0,00	0 Persen	0,00	0,00	0,00	DINAS KESEHATAN	
			Presentase Laporan Kasus yang berpotensi KLB PUSKESMAS WAJAK	0 Persen	0,00	0 Persen	0,00	0 Persen	0,00	0 Persen	0,00	0,00	0,00	0 Persen	0,00	0,00	0,00	DINAS KESEHATAN	
			Presentase Laporan Kasus yang berpotensi KLB PUSKESMAS WONOKERTO	0 Persen	0,00	0 Persen	0,00	0 Persen	0,00	0 Persen	0,00	0,00	0,00	0 Persen	0,00	0,00	0,00	DINAS KESEHATAN	
			Presentase Laporan Kasus yang berpotensi KLB PUSKESMAS WONOSARI	0 Persen	0,00	0 Persen	0,00	0 Persen	0,00	0 Persen	0,00	0,00	0,00	0 Persen	0,00	0,00	0,00	DINAS KESEHATAN	
	1.02.02.2.02.38	Penyediaan dan Pengelolaan Sistem Penanganan Gawat Darurat Terpadu (SPGDT)	Jumlah Public Safety Center (PSC 119) Tersediaan, Terkelolaan dan Terintegrasi Dengan Rumah Sakit Dalam Satu Sistem Penanganan Gawat Darurat Terpadu (SPGDT)	2 Unit	26.251.930.000,00	2 Unit	869.184.995,00	41 Unit	2.266.000.000,00	41 Unit	2.203.150.000,00	100,00	97,23	2 Unit	3.072.334.995,00	100,00	11,70	DINAS KESEHATAN	
			Presentase Puskesmas yang difasilitasi Ambulance 119	82 persen	26.251.930.000,00	100 persen	8.619.261.967,00	0 persen	0,00	0 persen	0,00	0,00	0,00	100 persen	8.619.261.967,00	121,95	32,83	DINAS KESEHATAN	
	1.02.02.2.02.39	Pengelolaan Pelayanan Kesehatan Dasar Melalui Pendekatan Keluarga	Jumlah Dokumen Pelayanan Kesehatan Dasar Melalui Pendekatan Keluarga	4 Dokumen	500.000.000,00	0 Dokumen	0,00	0 Dokumen	0,00	0 Dokumen	0,00	0,00	0,00	0 Dokumen	0,00	0,00	0,00	DINAS KESEHATAN	
			Jumlah Keluarga Yang Sudah Dikunjungi dan Diintervensi Masalah Kesehatannya Oleh Tenaga Kesehatan Puskesmas	870466 Keluarga	300.000.000,00	870466 Keluarga	419.896.400,00	0 Keluarga	0,00	0 Keluarga	0,00	0,00	0,00	870466 Keluarga	419.896.400,00	100,00	139,97	DINAS KESEHATAN	
	1.02.02.2.02.40	Pengelolaan pelayanan kesehatan orang dengan Tuberkulosis	Jumlah orang dengan Tuberkulosis yang mendapatkan pelayanan kesehatan sesuai standar	9581 orang	300.000.000,00	5398 orang	1.201.108.800,00	4776 orang	77.800.000,00	3281 orang	49.705.000,00	68,70	63,89	8679 orang	1.250.813.800,00	90,59	416,94	DINAS KESEHATAN	
			Jumlah orang dengan Tuberkulosis yang mendapatkan pelayanan kesehatan sesuai standar PUSKESMAS AMPELGADING	0 Orang	0,00	0 Orang	0,00	0 Orang	0,00	0 Orang	0,00	0,00	0,00	0 Orang	0,00	0,00	0,00	DINAS KESEHATAN	
			Jumlah orang dengan Tuberkulosis yang mendapatkan pelayanan kesehatan sesuai standar PUSKESMAS ARDIMULYO	0 Orang	0,00	0 Orang	0,00	0 Orang	0,00	0 Orang	0,00	0,00	0,00	0 Orang	0,00	0,00	0,00	DINAS KESEHATAN	

No	Kode	Urusan/ Bidang Urusan Pemerintahan Daerah dan Program/ Kegiatan/ Sub Kegiatan	Indikator Kinerja Program (outcome)/ Kegiatan (output)/ Sub Kegiatan	Target Rpjmd PD pada Tahun 2026 (akhir periode Rpjmd PD)		Realisasi Capaian Kinerja RKPD s/d Tahun 2024		Target kinerja dan anggaran Rkpd PD Tahun Berjalan yang dievaluasi (Tahun 2025)		Realisasi Capaian Kinerja dan Anggaran RKPD yang dievaluasi (Tahun 2025)		Tingkat Capaian Kinerja dan Realisasi Anggaran RKPD (%)		Realisasi Kinerja dan Anggaran RKPD s/d Tahun 2025		Tingkat Capaian Kinerja dan Realisasi Anggaran RPJMD s/d Tahun 2025 (%)		Perangkat Daerah Penanggung Jawab	Ket.
1	2	3	4	5		6		7		8		9 = 8/7 x 100%		10 = 6 + 8		11 = 10/5 x 100%		12	13
				K	Rp	K	Rp	K	Rp	K	Rp	K	Rp	K	Rp	K	Rp		
			Jumlah orang dengan Tuberkulosis yang mendapatkan pelayanan kesehatan sesuai standar PUSKESMAS BANTUR	0 Orang	0,00	0 Orang	0,00	0 Orang	0,00	0 Orang	0,00	0,00	0,00	0 Orang	0,00	0,00	0,00	DINAS KESEHATAN	
			Jumlah orang dengan Tuberkulosis yang mendapatkan pelayanan kesehatan sesuai standar PUSKESMAS BULULAWANG	0 Orang	0,00	0 Orang	0,00	0 Orang	0,00	0 Orang	0,00	0,00	0,00	0 Orang	0,00	0,00	0,00	DINAS KESEHATAN	
			Jumlah orang dengan Tuberkulosis yang mendapatkan pelayanan kesehatan sesuai standar PUSKESMAS DAMPIT	0 Orang	0,00	0 Orang	0,00	0 Orang	0,00	0 Orang	0,00	0,00	0,00	0 Orang	0,00	0,00	0,00	DINAS KESEHATAN	
			Jumlah orang dengan Tuberkulosis yang mendapatkan pelayanan kesehatan sesuai standar PUSKESMAS DAU	0 Orang	0,00	0 Orang	0,00	0 Orang	0,00	0 Orang	0,00	0,00	0,00	0 Orang	0,00	0,00	0,00	DINAS KESEHATAN	
			Jumlah orang dengan Tuberkulosis yang mendapatkan pelayanan kesehatan sesuai standar PUSKESMAS DONOMULYO	0 Orang	0,00	0 Orang	0,00	0 Orang	0,00	0 Orang	0,00	0,00	0,00	0 Orang	0,00	0,00	0,00	DINAS KESEHATAN	
			Jumlah orang dengan Tuberkulosis yang mendapatkan pelayanan kesehatan sesuai standar PUSKESMAS GEDANGAN	0 Orang	0,00	0 Orang	0,00	0 Orang	0,00	0 Orang	0,00	0,00	0,00	0 Orang	0,00	0,00	0,00	DINAS KESEHATAN	
			Jumlah orang dengan Tuberkulosis yang mendapatkan pelayanan kesehatan sesuai standar PUSKESMAS GONDANGLEGI	0 Orang	0,00	0 Orang	0,00	0 Orang	0,00	0 Orang	0,00	0,00	0,00	0 Orang	0,00	0,00	0,00	DINAS KESEHATAN	
			Jumlah orang dengan Tuberkulosis yang mendapatkan pelayanan kesehatan sesuai standar PUSKESMAS JABUNG	0 Orang	0,00	0 Orang	0,00	0 Orang	0,00	0 Orang	0,00	0,00	0,00	0 Orang	0,00	0,00	0,00	DINAS KESEHATAN	
			Jumlah orang dengan Tuberkulosis yang mendapatkan pelayanan kesehatan sesuai standar PUSKESMAS KALIPARE	0 orang	0,00	0 orang	0,00	0 orang	0,00	0 orang	0,00	0,00	0,00	0 orang	0,00	0,00	0,00	DINAS KESEHATAN	
			Jumlah orang dengan Tuberkulosis yang mendapatkan pelayanan kesehatan sesuai standar PUSKESMAS KARANGPLOSO	0 Orang	0,00	0 Orang	0,00	0 Orang	0,00	0 Orang	0,00	0,00	0,00	0 Orang	0,00	0,00	0,00	DINAS KESEHATAN	
			Jumlah orang dengan Tuberkulosis yang mendapatkan pelayanan kesehatan sesuai standar PUSKESMAS KASEMBON	0 Orang	0,00	0 Orang	0,00	0 Orang	0,00	0 Orang	0,00	0,00	0,00	0 Orang	0,00	0,00	0,00	DINAS KESEHATAN	
			Jumlah orang dengan Tuberkulosis yang mendapatkan pelayanan kesehatan sesuai standar PUSKESMAS KEPANJEN	0 Orang	0,00	0 Orang	0,00	0 Orang	0,00	0 Orang	0,00	0,00	0,00	0 Orang	0,00	0,00	0,00	DINAS KESEHATAN	
			Jumlah orang dengan Tuberkulosis yang mendapatkan pelayanan kesehatan sesuai standar PUSKESMAS KETAWANG	0 Orang	0,00	0 Orang	0,00	0 Orang	0,00	0 Orang	0,00	0,00	0,00	0 Orang	0,00	0,00	0,00	DINAS KESEHATAN	
			Jumlah orang dengan Tuberkulosis yang mendapatkan pelayanan kesehatan sesuai standar PUSKESMAS KROMENGAN	0 orang	0,00	0 orang	0,00	0 orang	0,00	0 orang	0,00	0,00	0,00	0 orang	0,00	0,00	0,00	DINAS KESEHATAN	
			Jumlah orang dengan Tuberkulosis yang mendapatkan pelayanan kesehatan sesuai standar PUSKESMAS LAWANG	0 Orang	0,00	0 Orang	0,00	0 Orang	0,00	0 Orang	0,00	0,00	0,00	0 Orang	0,00	0,00	0,00	DINAS KESEHATAN	
			Jumlah orang dengan Tuberkulosis yang mendapatkan pelayanan kesehatan sesuai standar PUSKESMAS NGAJUM	0 Orang	0,00	0 Orang	0,00	0 Orang	0,00	0 Orang	0,00	0,00	0,00	0 Orang	0,00	0,00	0,00	DINAS KESEHATAN	
			Jumlah orang dengan Tuberkulosis yang mendapatkan pelayanan kesehatan sesuai standar PUSKESMAS NGANTANG	0 Orang	0,00	0 Orang	0,00	0 Orang	0,00	0 Orang	0,00	0,00	0,00	0 Orang	0,00	0,00	0,00	DINAS KESEHATAN	
			Jumlah orang dengan Tuberkulosis yang mendapatkan pelayanan kesehatan sesuai standar PUSKESMAS PAGAK	0 Orang	0,00	0 Orang	0,00	0 Orang	0,00	0 Orang	0,00	0,00	0,00	0 Orang	0,00	0,00	0,00	DINAS KESEHATAN	
			Jumlah orang dengan Tuberkulosis yang mendapatkan pelayanan kesehatan sesuai standar PUSKESMAS NGANTANG	0 orang	0,00	0 orang	0,00	0 orang	0,00	0 orang	0,00	0,00	0,00	0 orang	0,00	0,00	0,00	DINAS KESEHATAN	
			Jumlah orang dengan Tuberkulosis yang mendapatkan pelayanan kesehatan sesuai standar PUSKESMAS PAKIS	0 Orang	0,00	0 Orang	0,00	0 Orang	0,00	0 Orang	0,00	0,00	0,00	0 Orang	0,00	0,00	0,00	DINAS KESEHATAN	
			Jumlah orang dengan Tuberkulosis yang mendapatkan pelayanan kesehatan sesuai standar PUSKESMAS PAKISAJI	0 Orang	0,00	0 Orang	0,00	0 Orang	0,00	0 Orang	0,00	0,00	0,00	0 Orang	0,00	0,00	0,00	DINAS KESEHATAN	
			Jumlah orang dengan Tuberkulosis yang mendapatkan pelayanan kesehatan sesuai standar PUSKESMAS PAMOTAN	0 Orang	0,00	0 Orang	0,00	0 Orang	0,00	0 Orang	0,00	0,00	0,00	0 Orang	0,00	0,00	0,00	DINAS KESEHATAN	

No	Kode	Urusan/ Bidang Urusan Pemerintahan Daerah dan Program/ Kegiatan/ Sub Kegiatan	Indikator Kinerja Program (outcome)/ Kegiatan (output)/ Sub Kegiatan	Target Rpjmd PD pada Tahun 2026 (akhir periode Rpjmd PD)		Realisasi Capaian Kinerja RKPD s/d Tahun 2024		Target kinerja dan anggaran Rkpd PD Tahun Berjalan yang dievaluasi (Tahun 2025)		Realisasi Capaian Kinerja dan Anggaran RKPD yang dievaluasi (Tahun 2025)		Tingkat Capaian Kinerja dan Realisasi Anggaran RKPD (%)		Realisasi Kinerja dan Anggaran RKPD s/d Tahun 2025		Tingkat Capaian Kinerja dan Realisasi Anggaran RPJMD s/d Tahun 2025 (%)		Perangkat Daerah Penanggung Jawab	Ket.
1	2	3	4	5		6		7		8		9 = 8/7 x 100%		10 = 6 + 8		11 = 10/5 x 100%		12	13
				K	Rp	K	Rp	K	Rp	K	Rp	K	Rp	K	Rp	K	Rp		
			Jumlah orang dengan Tuberkulosis yang mendapatkan pelayanan kesehatan sesuai standar PUSKESMAS PONCOKUSUMO	0 Orang	0,00	0 Orang	0,00	0 Orang	0,00	0 Orang	0,00	0,00	0,00	0 Orang	0,00	0,00	0,00	DINAS KESEHATAN	
			Jumlah orang dengan Tuberkulosis yang mendapatkan pelayanan kesehatan sesuai standar PUSKESMAS PUJON	0 Orang	0,00	0 Orang	0,00	0 Orang	0,00	0 Orang	0,00	0,00	0,00	0 Orang	0,00	0,00	0,00	DINAS KESEHATAN	
			Jumlah orang dengan Tuberkulosis yang mendapatkan pelayanan kesehatan sesuai standar PUSKESMAS SUMBERMANJING KULON	0 Orang	0,00	0 Orang	0,00	0 Orang	0,00	0 Orang	0,00	0,00	0,00	0 Orang	0,00	0,00	0,00	DINAS KESEHATAN	
			Jumlah orang dengan Tuberkulosis yang mendapatkan pelayanan kesehatan sesuai standar PUSKESMAS SUMBERMANJING WETAN	0 Orang	0,00	0 Orang	0,00	0 Orang	0,00	0 Orang	0,00	0,00	0,00	0 Orang	0,00	0,00	0,00	DINAS KESEHATAN	
			Jumlah orang dengan Tuberkulosis yang mendapatkan pelayanan kesehatan sesuai standar PUSKESMAS SINGOSARI	0 Orang	0,00	0 Orang	0,00	0 Orang	0,00	0 Orang	0,00	0,00	0,00	0 Orang	0,00	0,00	0,00	DINAS KESEHATAN	
			Jumlah orang dengan Tuberkulosis yang mendapatkan pelayanan kesehatan sesuai standar PUSKESMAS SITIARJO	0 Orang	0,00	0 Orang	0,00	0 Orang	0,00	0 Orang	0,00	0,00	0,00	0 Orang	0,00	0,00	0,00	DINAS KESEHATAN	
			Jumlah orang dengan Tuberkulosis yang mendapatkan pelayanan kesehatan sesuai standar PUSKESMAS SUMBERPUCUNG	0 Orang	0,00	0 Orang	0,00	0 Orang	0,00	0 Orang	0,00	0,00	0,00	0 Orang	0,00	0,00	0,00	DINAS KESEHATAN	
			Jumlah orang dengan Tuberkulosis yang mendapatkan pelayanan kesehatan sesuai standar PUSKESMAS TAJINAN	0 Orang	0,00	0 Orang	0,00	0 Orang	0,00	0 Orang	0,00	0,00	0,00	0 Orang	0,00	0,00	0,00	DINAS KESEHATAN	
			Jumlah orang dengan Tuberkulosis yang mendapatkan pelayanan kesehatan sesuai standar PUSKESMAS TIRTOYUDO	0 Orang	0,00	0 Orang	0,00	0 Orang	0,00	0 Orang	0,00	0,00	0,00	0 Orang	0,00	0,00	0,00	DINAS KESEHATAN	
			Jumlah orang dengan Tuberkulosis yang mendapatkan pelayanan kesehatan sesuai standar PUSKESMAS TUMPANG	0 Orang	0,00	0 Orang	0,00	0 Orang	0,00	0 Orang	0,00	0,00	0,00	0 Orang	0,00	0,00	0,00	DINAS KESEHATAN	
			Jumlah orang dengan Tuberkulosis yang mendapatkan pelayanan kesehatan sesuai standar PUSKESMAS TUREN	0 Orang	0,00	0 Orang	0,00	0 Orang	0,00	0 Orang	0,00	0,00	0,00	0 Orang	0,00	0,00	0,00	DINAS KESEHATAN	
			Jumlah orang dengan Tuberkulosis yang mendapatkan pelayanan kesehatan sesuai standar PUSKESMAS WAGIR	0 Orang	0,00	0 Orang	0,00	0 Orang	0,00	0 Orang	0,00	0,00	0,00	0 Orang	0,00	0,00	0,00	DINAS KESEHATAN	
			Jumlah orang dengan Tuberkulosis yang mendapatkan pelayanan kesehatan sesuai standar PUSKESMAS WAJAK	0 Orang	0,00	0 Orang	0,00	0 Orang	0,00	0 Orang	0,00	0,00	0,00	0 Orang	0,00	0,00	0,00	DINAS KESEHATAN	
			Jumlah orang dengan Tuberkulosis yang mendapatkan pelayanan kesehatan sesuai standar PUSKESMAS WONOKERTO	0 Orang	0,00	0 Orang	0,00	0 Orang	0,00	0 Orang	0,00	0,00	0,00	0 Orang	0,00	0,00	0,00	DINAS KESEHATAN	
			Jumlah orang dengan Tuberkulosis yang mendapatkan pelayanan kesehatan sesuai standar PUSKESMAS WONOSARI	0 Orang	0,00	0 Orang	0,00	0 Orang	0,00	0 Orang	0,00	0,00	0,00	0 Orang	0,00	0,00	0,00	DINAS KESEHATAN	
	1.02.02.2.02.41	Pengelolaan pelayanan kesehatan orang dengan HIV (ODHIV)	Jumlah orang dengan HIV (ODHIV) yang mendapatkan pelayanan kesehatan sesuai standar	788 Orang	300.000.000,00	560 Orang	142.761.000,00	250 Orang	50.000.000,00	492 Orang	41.027.381,00	196,80	82,05	1052 Orang	183.788.381,00	133,50	61,26	DINAS KESEHATAN	-
	1.02.02.2.02.42	Pengelolaan pelayanan kesehatan Malaria	Jumlah orang yang mendapatkan pelayanan kesehatan malaria	250 orang	300.000.000,00	963 orang	226.063.100,00	1500 orang	51.400.000,00	830 orang	41.312.500,00	55,33	80,37	1793 orang	267.375.600,00	717,20	89,13	DINAS KESEHATAN	
			Jumlah orang yang mendapatkan pelayanan kesehatan malaria PUSKESMAS AMPELGADING	0 Orang	0,00	0 Orang	0,00	0 Orang	0,00	0 Orang	0,00	0,00	0,00	0 Orang	0,00	0,00	0,00	DINAS KESEHATAN	
			Jumlah orang yang mendapatkan pelayanan kesehatan malaria PUSKESMAS ARDIMULYO	0 Orang	0,00	0 Orang	0,00	0 Orang	0,00	0 Orang	0,00	0,00	0,00	0 Orang	0,00	0,00	0,00	DINAS KESEHATAN	
			Jumlah orang yang mendapatkan pelayanan kesehatan malaria PUSKESMAS BANTUR	0 Orang	0,00	0 Orang	0,00	0 Orang	0,00	0 Orang	0,00	0,00	0,00	0 Orang	0,00	0,00	0,00	DINAS KESEHATAN	
			Jumlah orang yang mendapatkan pelayanan kesehatan malaria PUSKESMAS BULULAWANG	0 Orang	0,00	0 Orang	0,00	0 Orang	0,00	0 Orang	0,00	0,00	0,00	0 Orang	0,00	0,00	0,00	DINAS KESEHATAN	
			Jumlah orang yang mendapatkan pelayanan kesehatan malaria PUSKESMAS DAMPIT	0 Orang	0,00	0 Orang	0,00	0 Orang	0,00	0 Orang	0,00	0,00	0,00	0 Orang	0,00	0,00	0,00	DINAS KESEHATAN	
			Jumlah orang yang mendapatkan pelayanan kesehatan malaria PUSKESMAS DAU	0 Orang	0,00	0 Orang	0,00	0 Orang	0,00	0 Orang	0,00	0,00	0,00	0 Orang	0,00	0,00	0,00	DINAS KESEHATAN	
			Jumlah orang yang mendapatkan pelayanan kesehatan malaria PUSKESMAS DONOMULYO	0 Orang	0,00	0 Orang	0,00	0 Orang	0,00	0 Orang	0,00	0,00	0,00	0 Orang	0,00	0,00	0,00	DINAS KESEHATAN	

No	Kode	Urusan/ Bidang Urusan Pemerintahan Daerah dan Program/ Kegiatan/ Sub Kegiatan	Indikator Kinerja Program (outcome)/ Kegiatan (output)/ Sub Kegiatan	Target Rpjmd PD pada Tahun 2026 (akhir periode Rpjmd PD)		Realisasi Capaian Kinerja RKPD s/d Tahun 2024		Target kinerja dan anggaran Rkpd PD Tahun Berjalan yang dievaluasi (Tahun 2025)		Realisasi Capaian Kinerja dan Anggaran RKPD yang dievaluasi (Tahun 2025)		Tingkat Capaian Kinerja dan Realisasi Anggaran RKPD (%)		Realisasi Kinerja dan Anggaran RKPD s/d Tahun 2025		Tingkat Capaian Kinerja dan Realisasi Anggaran RPJMD s/d Tahun 2025 (%)		Perangkat Daerah Penanggung Jawab	Ket.
1	2	3	4	5		6		7		8		9 = 8/7 x 100%		10 = 6 + 8		11 = 10/5 x 100%		12	13
				K	Rp	K	Rp	K	Rp	K	Rp	K	Rp	K	Rp	K	Rp		
			Jumlah orang yang mendapatkan pelayanan kesehatan malaria PUSKESMAS GEDANGAN	0 Orang	0,00	0 Orang	0,00	0 Orang	0,00	0 Orang	0,00	0,00	0,00	0 Orang	0,00	0,00	0,00	DINAS KESEHATAN	
			Jumlah orang yang mendapatkan pelayanan kesehatan malaria PUSKESMAS GONDANGLEGI	0 Orang	0,00	0 Orang	0,00	0 Orang	0,00	0 Orang	0,00	0,00	0,00	0 Orang	0,00	0,00	0,00	DINAS KESEHATAN	
			Jumlah orang yang mendapatkan pelayanan kesehatan malaria PUSKESMAS JABUNG	0 Orang	0,00	0 Orang	0,00	0 Orang	0,00	0 Orang	0,00	0,00	0,00	0 Orang	0,00	0,00	0,00	DINAS KESEHATAN	
			Jumlah orang yang mendapatkan pelayanan kesehatan malaria PUSKESMAS KALIPARE	0 Orang	0,00	0 Orang	0,00	0 Orang	0,00	0 Orang	0,00	0,00	0,00	0 Orang	0,00	0,00	0,00	DINAS KESEHATAN	
			Jumlah orang yang mendapatkan pelayanan kesehatan malaria PUSKESMAS KARANGPLOSO	0 Orang	0,00	0 Orang	0,00	0 Orang	0,00	0 Orang	0,00	0,00	0,00	0 Orang	0,00	0,00	0,00	DINAS KESEHATAN	
			Jumlah orang yang mendapatkan pelayanan kesehatan malaria PUSKESMAS KASEMBON	0 orang	0,00	0 orang	0,00	0 orang	0,00	0 orang	0,00	0,00	0,00	0 orang	0,00	0,00	0,00	DINAS KESEHATAN	
			Jumlah orang yang mendapatkan pelayanan kesehatan malaria PUSKESMAS KEPANJEN	0 Orang	0,00	0 Orang	0,00	0 Orang	0,00	0 Orang	0,00	0,00	0,00	0 Orang	0,00	0,00	0,00	DINAS KESEHATAN	
			Jumlah orang yang mendapatkan pelayanan kesehatan malaria PUSKESMAS KETAWANG	0 Orang	0,00	0 Orang	0,00	0 Orang	0,00	0 Orang	0,00	0,00	0,00	0 Orang	0,00	0,00	0,00	DINAS KESEHATAN	
			Jumlah orang yang mendapatkan pelayanan kesehatan malaria PUSKESMAS KROMENGAN	0 Orang	0,00	0 Orang	0,00	0 Orang	0,00	0 Orang	0,00	0,00	0,00	0 Orang	0,00	0,00	0,00	DINAS KESEHATAN	
			Jumlah orang yang mendapatkan pelayanan kesehatan malaria PUSKESMAS LAWANG	0 Orang	0,00	0 Orang	0,00	0 Orang	0,00	0 Orang	0,00	0,00	0,00	0 Orang	0,00	0,00	0,00	DINAS KESEHATAN	
			Jumlah orang yang mendapatkan pelayanan kesehatan malaria PUSKESMAS NGALUM	0 Orang	0,00	0 Orang	0,00	0 Orang	0,00	0 Orang	0,00	0,00	0,00	0 Orang	0,00	0,00	0,00	DINAS KESEHATAN	
			Jumlah orang yang mendapatkan pelayanan kesehatan malaria PUSKESMAS NGANTANG	0 Orang	0,00	0 Orang	0,00	0 Orang	0,00	0 Orang	0,00	0,00	0,00	0 Orang	0,00	0,00	0,00	DINAS KESEHATAN	
			Jumlah orang yang mendapatkan pelayanan kesehatan malaria PUSKESMAS PAGAK	0 Orang	0,00	0 Orang	0,00	0 Orang	0,00	0 Orang	0,00	0,00	0,00	0 Orang	0,00	0,00	0,00	DINAS KESEHATAN	
			Jumlah orang yang mendapatkan pelayanan kesehatan malaria PUSKESMAS PAGELARAN	0 Orang	0,00	0 Orang	0,00	0 Orang	0,00	0 Orang	0,00	0,00	0,00	0 Orang	0,00	0,00	0,00	DINAS KESEHATAN	
			Jumlah orang yang mendapatkan pelayanan kesehatan malaria PUSKESMAS PAKIS	0 Orang	0,00	0 Orang	0,00	0 Orang	0,00	0 Orang	0,00	0,00	0,00	0 Orang	0,00	0,00	0,00	DINAS KESEHATAN	
			Jumlah orang yang mendapatkan pelayanan kesehatan malaria PUSKESMAS PAKISAJI	0 Orang	0,00	0 Orang	0,00	0 Orang	0,00	0 Orang	0,00	0,00	0,00	0 Orang	0,00	0,00	0,00	DINAS KESEHATAN	
			Jumlah orang yang mendapatkan pelayanan kesehatan malaria PUSKESMAS PAMOTAN	0 Orang	0,00	0 Orang	0,00	0 Orang	0,00	0 Orang	0,00	0,00	0,00	0 Orang	0,00	0,00	0,00	DINAS KESEHATAN	
			Jumlah orang yang mendapatkan pelayanan kesehatan malaria PUSKESMAS PONCOKUSUMO	0 Orang	0,00	0 Orang	0,00	0 Orang	0,00	0 Orang	0,00	0,00	0,00	0 Orang	0,00	0,00	0,00	DINAS KESEHATAN	
			Jumlah orang yang mendapatkan pelayanan kesehatan malaria PUSKESMAS PLUJON	0 Orang	0,00	0 Orang	0,00	0 Orang	0,00	0 Orang	0,00	0,00	0,00	0 Orang	0,00	0,00	0,00	DINAS KESEHATAN	
			Jumlah orang yang mendapatkan pelayanan kesehatan malaria SUMBERMANJING KULON	0 Orang	0,00	0 Orang	0,00	0 Orang	0,00	0 Orang	0,00	0,00	0,00	0 Orang	0,00	0,00	0,00	DINAS KESEHATAN	
			Jumlah orang yang mendapatkan pelayanan kesehatan malaria PUSKESMAS SUMBERMANJING WETAN	0 Orang	0,00	0 Orang	0,00	0 Orang	0,00	0 Orang	0,00	0,00	0,00	0 Orang	0,00	0,00	0,00	DINAS KESEHATAN	
			Jumlah orang yang mendapatkan pelayanan kesehatan malaria PUSKESMAS SINGOSARI	0 Orang	0,00	0 Orang	0,00	0 Orang	0,00	0 Orang	0,00	0,00	0,00	0 Orang	0,00	0,00	0,00	DINAS KESEHATAN	
			Jumlah orang yang mendapatkan pelayanan kesehatan malaria PUSKESMAS SITIARJO	0 Orang	0,00	0 Orang	0,00	0 Orang	0,00	0 Orang	0,00	0,00	0,00	0 Orang	0,00	0,00	0,00	DINAS KESEHATAN	
			Jumlah orang yang mendapatkan pelayanan kesehatan malaria PUSKESMAS SUMBERPUCUNG	0 Orang	0,00	0 Orang	0,00	0 Orang	0,00	0 Orang	0,00	0,00	0,00	0 Orang	0,00	0,00	0,00	DINAS KESEHATAN	
			Jumlah orang yang mendapatkan pelayanan kesehatan malaria PUSKESMAS TAJINAN	0 Orang	0,00	0 Orang	0,00	0 Orang	0,00	0 Orang	0,00	0,00	0,00	0 Orang	0,00	0,00	0,00	DINAS KESEHATAN	
			Jumlah orang yang mendapatkan pelayanan kesehatan malaria PUSKESMAS TIRTOYUDO	0 Orang	0,00	0 Orang	0,00	0 Orang	0,00	0 Orang	0,00	0,00	0,00	0 Orang	0,00	0,00	0,00	DINAS KESEHATAN	
			Jumlah orang yang mendapatkan pelayanan kesehatan malaria PUSKESMAS TUMPANG	0 Orang	0,00	0 Orang	0,00	0 Orang	0,00	0 Orang	0,00	0,00	0,00	0 Orang	0,00	0,00	0,00	DINAS KESEHATAN	
			Jumlah orang yang mendapatkan pelayanan kesehatan malaria PUSKESMAS TUREN	0 Orang	0,00	0 Orang	0,00	0 Orang	0,00	0 Orang	0,00	0,00	0,00	0 Orang	0,00	0,00	0,00	DINAS KESEHATAN	
			Jumlah orang yang mendapatkan pelayanan kesehatan malaria PUSKESMAS WAGIR	0 Orang	0,00	0 Orang	0,00	0 Orang	0,00	0 Orang	0,00	0,00	0,00	0 Orang	0,00	0,00	0,00	DINAS KESEHATAN	

No	Kode	Urusan/ Bidang Urusan Pemerintahan Daerah dan Program/ Kegiatan/ Sub Kegiatan	Indikator Kinerja Program (outcome)/ Kegiatan (output)/ Sub Kegiatan	Target Rpjmd PD pada Tahun 2026 (akhir periode Rpjmd PD)		Realisasi Capaian Kinerja RKPD s/d Tahun 2024		Target kinerja dan anggaran Rkpd PD Tahun Berjalan yang dievaluasi (Tahun 2025)		Realisasi Capaian Kinerja dan Anggaran RKPD yang dievaluasi (Tahun 2025)		Tingkat Capaian Kinerja dan Realisasi Anggaran RKPD (%)		Realisasi Kinerja dan Anggaran RKPD s/d Tahun 2025		Tingkat Capaian Kinerja dan Realisasi Anggaran RPJMD s/d Tahun 2025 (%)		Perangkat Daerah Penanggung Jawab	Ket.
1	2	3	4	5		6		7		8		9 = 8/7 x 100%		10 = 6 + 8		11 = 10/5 x 100%		12	13
				K	Rp	K	Rp	K	Rp	K	Rp	K	Rp	K	Rp	K	Rp		
			Jumlah orang yang mendapatkan pelayanan kesehatan malaria PUSKESMAS WAJAK	0 Orang	0,00	0 Orang	0,00	0 Orang	0,00	0 Orang	0,00	0,00	0,00	0 Orang	0,00	0,00	0,00	DINAS KESEHATAN	
			Jumlah orang yang mendapatkan pelayanan kesehatan malaria PUSKESMAS WONOKERTO	0 Orang	0,00	0 Orang	0,00	0 Orang	0,00	0 Orang	0,00	0,00	0,00	0 Orang	0,00	0,00	0,00	DINAS KESEHATAN	
			Jumlah orang yang mendapatkan pelayanan kesehatan malaria PUSKESMAS WONOSARI	0 Orang	0,00	0 Orang	0,00	0 Orang	0,00	0 Orang	0,00	0,00	0,00	0 Orang	0,00	0,00	0,00	DINAS KESEHATAN	
	1.02.02.2.02.43	Pengelolaan Kawasan tanpa rokok	Jumlah tatanan kawasan tanpa rokok yang tidak ditemukan aktifitas merokok	8 Tatanan	300.000.000,00	4 Tatanan	166.558.000,00	7 Tatanan	1.200.000,00	4 Tatanan	1.200.000,00	57,14	100,00	8 Tatanan	167.758.000,00	100,00	55,92	DINAS KESEHATAN	
	1.02.02.2.02.44	Pengelolaan Pelayanan Kesehatan Reproduksi	Jumlah dokumen hasil pengelolaan pelayanan kesehatan reproduksi	0 dokumen	0,00	1 dokumen	332.100.000,00	2 dokumen	629.297.000,00	2 dokumen	509.762.380,00	100,00	81,01	3 dokumen	841.862.380,00	0,00	0,00	DINAS KESEHATAN	-
	1.02.02.2.02.45	Koordinasi dan Sinkronisasi Penerapan SPM Bidang Kesehatan Kabupaten/Kota	Jumlah dokumen hasil Koordinasi dan Sinkronisasi Penerapan SPM Bidang Kesehatan Kabupaten/Kota	0 Dokumen	0,00	0 Dokumen	0,00	0 Dokumen	0,00	0 Dokumen	0,00	0,00	0,00	0 Dokumen	0,00	0,00	0,00	DINAS KESEHATAN	-
	1.02.02.2.02.46	Pengelolaan upaya kesehatan Ibu dan Anak	Jumlah dokumen hasil pengelolaan upaya kesehatan Ibu dan Anak	0 dokumen	0,00	1 dokumen	4.839.509.500,00	3 dokumen	329.370.820,00	3 dokumen	306.968.370,00	100,00	93,20	4 dokumen	5.146.477.870,00	0,00	0,00	DINAS KESEHATAN	-
	1.02.02.2.02.47	Pengelolaan Pelayanan Kelanjutusiaan	Jumlah dokumen hasil pengelolaan pelayanan kelanjutusiaan	0 Dokumen	0,00	0 Dokumen	0,00	1 Dokumen	759.750.000,00	1 Dokumen	759.750.000,00	100,00	100,00	1 Dokumen	759.750.000,00	0,00	0,00	DINAS KESEHATAN	-
	1.02.02.2.02.48	Pengelolaan Layanan Imunisasi	Jumlah Dokumen Hasil Pengelolaan Layanan Imunisasi	0 Dokumen	0,00	0 Dokumen	0,00	1 Dokumen	1.161.550.000,00	1 Dokumen	1.158.550.000,00	100,00	99,74	1 Dokumen	1.158.550.000,00	0,00	0,00	DINAS KESEHATAN	-
	1.02.02.2.02.49	Pengelolaan layanan rujukan dan rujuk balik	Jumlah Dokumen hasil Pengelolaan layanan Rujukan dan Rujuk Balik di Fasilitas Pelayanan Kesehatan	0 Dokumen	0,00	0 Dokumen	0,00	0 Dokumen	0,00	0 Dokumen	0,00	0,00	0,00	0 Dokumen	0,00	0,00	0,00	DINAS KESEHATAN	
	1.02.02.2.02.50	Pengelolaan Pelayanan Kesehatan Haji	Jumlah dokumen hasil Pengelolaan Pelayanan Kesehatan Haji	0 dokumen	0,00	0 dokumen	0,00	0 dokumen	0,00	0 dokumen	0,00	0,00	0,00	0 dokumen	0,00	0,00	0,00	DINAS KESEHATAN	-
	1.02.02.2.03	***Penyelenggaraan Sistem Informasi Kesehatan secara Terintegrasi***	***Persentase Fasilitas pelayanan Kesehatan Tingkat Pertama Puskesms dan Tingkat Lanjut Rumah Sakit terakreditasi***	***92 Persen***	***3.753.120.000,00***	***48.37 Persen***	***308.543.700,00***	***0 Persen***	***0,00***	***0 Persen***	***0,00***	***0,00***	***0,00***	***48.37 Persen***	***308.543.700,00***	***52,58***	***8,22***		
			Presentase Fasilitas kesehatan (RS Daerah dan Puskesmas) yang Penyelenggaraan Sistem Informasi Kesehatan secara Terintegrasi	***100 Persen***		***0 Persen***		***0 Persen***		***0 Persen***		***0,00***		***0 Persen***		***0,00***			
	1.02.02.2.03.01	Pengelolaan Data dan Informasi Kesehatan	Presentase Pengelolaan Data dan Informasi Kesehatan	100 persen	600.000.000,00	0 persen	0,00	0 persen	0,00	0 persen	0,00	0,00	0,00	0 persen	0,00	0,00	0,00	DINAS KESEHATAN	
			Jumlah Dokumen Hasil Pengelolaan Data dan Informasi Kesehatan	4 Dokumen	600.000.000,00	0 Dokumen	0,00	0 Dokumen	0,00	0 Dokumen	0,00	0,00	0,00	0 Dokumen	0,00	0,00	0,00	DINAS KESEHATAN	
	1.02.02.2.03.02	Pengelolaan Sistem Informasi Kesehatan	Presentase Pengelolaan Sistem Informasi Kesehatan	100 persen	1.100.000.000,00	0 persen	0,00	0 persen	0,00	0 persen	0,00	0,00	0,00	0 persen	0,00	0,00	0,00	DINAS KESEHATAN	
			Jumlah Dokumen Hasil Pengelolaan Sistem Informasi Kesehatan	4 Dokumen	110.000.000,00	1 Dokumen	0,00	0 Dokumen	0,00	0 Dokumen	0,00	0,00	0,00	1 Dokumen	0,00	25,00	0,00	DINAS KESEHATAN	
	1.02.02.2.03.03	Pengadaan Alat/Perangkat Sistem Informasi Kesehatan dan Jaringan Internet	Jumlah Pengadaan Alat/Perangkat Sistem Informasi Kesehatan dan Jaringan Internet	5 Paket	1.221.020.000,00	1 Paket	308.543.700,00	0 Paket	0,00	0 Paket	0,00	0,00	0,00	1 Paket	308.543.700,00	20,00	25,27	DINAS KESEHATAN	
			Jumlah Alat/Perangkat Sistem Informasi Kesehatan dan Jaringan Internet yang Disediakan	6 Unit	122.100.000,00	0 Unit	0,00	0 Unit	0,00	0 Unit	0,00	0,00	0,00	0 Unit	0,00	0,00	0,00	DINAS KESEHATAN	
	1.02.02.2.04	***Penerbitan Izin Rumah Sakit Kelas C, D dan Fasilitas Pelayanan Kesehatan Tingkat Daerah Kabupaten/Kota***	***Presentase Penerbitan Izin Rumah Sakit Kelas C, D dan Fasilitas Pelayanan Kesehatan Tingkat Daerah Kabupaten/Kota***	***100 Persen***	***36.010.817.000,00***	***100 Persen***	***3.516.439.534,00***	***100 Persen***	***388.390.000,00***	***100 Persen***	***375.766.050,00***	***100,00***	***96,75***	***100 Persen***	***3.892.205.584,00***	***100,00***	***10,81***		
			Persentase Fasilitas pelayanan Kesehatan Tingkat Pertama Puskesms dan Tingkat Lanjut Rumah Sakit terakreditasi	***92 Persen***		***92 Persen***		***0 Persen***		***0 Persen***		***0,00***		***92 Persen***		***100,00***			
	1.02.02.2.04.01	Pengendalian dan Pengawasan serta Tindak Lanjut Pengawasan Perizinan Rumah Sakit Kelas C, D dan Fasilitas Pelayanan Kesehatan Lainnya	Jumlah Rumah Sakit Kelas C, D dan Fasilitas Pelayanan Kesehatan yang Dikendalikan, Diawasi dan Ditindaklanjuti Perizinannya	44 Unit	8.547.140.000,00	41 Unit	320.712.000,00	22 Unit	6.990.000,00	22 Unit	6.832.000,00	100,00	97,74	41 Unit	327.544.000,00	93,18	3,83	DINAS KESEHATAN	
			Presentase Rumah Sakit Kelas C, D dan Fasilitas Pelayanan Kesehatan Lainnya yang dilakukan upaya Pengendalian dan Pengawasan serta Tindak Lanjut Pengawasan Perizinan	100 persen	8.547.140.000,00	100 persen	684.643.000,00	0 persen	0,00	0 persen	0,00	0,00	0,00	100 persen	684.643.000,00	100,00	8,01	DINAS KESEHATAN	
	1.02.02.2.04.02	Peningkatan Tata Kelola Rumah Sakit dan Fasilitas Pelayanan Kesehatan Tingkat Daerah Kabupaten/Kota	Jumlah Rumah Sakit dan Fasilitas Pelayanan Kesehatan Tingkat Daerah Kabupaten/Kota yang Melakukan Peningkatan Tata Kelola Sesuai Standar	41 Unit	3.150.000.000,00	39 Unit	98.917.500,00	22 Unit	31.400.000,00	22 Unit	31.300.000,00	100,00	99,68	39 Unit	130.217.500,00	95,12	4,13	DINAS KESEHATAN	-
			Presentase Rumah Sakit dan Fasilitas Pelayanan Kesehatan yang dilakukan upaya Peningkatan Tata Kelola Tingkat Daerah Kabupaten	100 persen	3.150.000.000,00	50 persen	246.564.500,00	0 persen	0,00	0 persen	0,00	0,00	0,00	50 persen	246.564.500,00	50,00	7,83	DINAS KESEHATAN	
	1.02.02.2.04.03	Peningkatan Mutu Pelayanan Fasilitas Kesehatan	Jumlah Fasilitas Kesehatan yang Dilakukan Pengukuran Indikator Nasional Mutu (INM) Pelayanan kesehatan	39 Unit	5.708.268.500,00	39 Unit	1.055.796.553,00	129 Unit	350.000.000,00	129 Unit	337.634.050,00	100,00	96,47	129 Unit	1.393.430.603,00	330,77	24,41	DINAS KESEHATAN	
			Presentase Akreditasi Puskesmas Paripurna dan Utama	75 persen	5.708.268.500,00	60 persen	1.109.805.981,00	0 persen	0,00	0 persen	0,00	0,00	0,00	60 persen	1.109.805.981,00	80,00	19,44	DINAS KESEHATAN	

No	Kode	Urusan/ Bidang Urusan Pemerintahan Daerah dan Program/ Kegiatan/ Sub Kegiatan	Indikator Kinerja Program (outcome)/ Kegiatan (output)/ Sub Kegiatan	Target Rpjmd PD pada Tahun 2026 (akhir periode Rpjmd PD)		Realisasi Capaian Kinerja RKPD s/d Tahun 2024		Target kinerja dan anggaran Rkpd PD Tahun Berjalan yang dievaluasi (Tahun 2025)		Realisasi Capaian Kinerja dan Anggaran RKPD yang dievaluasi (Tahun 2025)		Tingkat Capaian Kinerja dan Realisasi Anggaran RKPD (%)		Realisasi Kinerja dan Anggaran RKPD s/d Tahun 2025		Tingkat Capaian Kinerja dan Realisasi Anggaran RPJMD s/d Tahun 2025 (%)		Perangkat Daerah Penanggung Jawab	Ket.
1	2	3	4	5		6		7		8		9 = 8/7 x 100%		10 = 6 + 8		11 = 10/5 x 100%		12	13
				K	Rp	K	Rp	K	Rp	K	Rp	K	Rp	K	Rp	K	Rp		
	1.02.02.2.04.04	Penyiapan Perumusan dan Pelaksanaan Pelayanan Kesehatan Rujukan	Jumlah Dokumen Laporan Penyiapan Perumusan dan Pelaksanaan Pelayanan Kesehatan Rujukan	5 Dokumen	600.000.000,00	0 Dokumen	0,00	0 Dokumen	0,00	0 Dokumen	0,00	0,00	0,00	0 Dokumen	0,00	0,00	0,00	DINAS KESEHATAN	
			Jumlah Dokumen Hasil Penyiapan Perumusan dan Pelaksanaan Pelayanan Kesehatan Rujukan	5 Dokumen	600.000.000,00	0 Dokumen	0,00	0 Dokumen	0,00	0 Dokumen	0,00	0,00	0,00	0 Dokumen	0,00	0,00	0,00	DINAS KESEHATAN	
7	**1.02.03**	**PROGRAM PENINGKATAN KAPASITAS SUMBER DAYA MANUSIA KESEHATAN**	**Prosentase Pemenuhan Kapasitas Sumber Daya Manuasia Kesehatan sesuai standar**	**100%**	**240.645.860.590,00**	**100%**	**50.890.235.038,00**	**100%**	**2.615.441.000,00**	**100%**	**2.404.641.540,00**	**100,00**	**91,94**	**100%**	**53.294.876.578,00**	**100,00**	**22,15**		
	1.02.03.2.01	***Pemberian Izin Praktik Tenaga Kesehatan di Wilayah Kabupaten/Kota***	***Presentase Pemberian Izin Praktik Tenaga Kesehatan di Wilayah Kabupaten/Kota***	***100 Persen***	***3.663.060.000,00***	***100 Persen***	***220.074.346,00***	***100 Persen***	***12.960.000,00***	***100 Persen***	***9.900.000,00***	***100,00***	***76,39***	***100 Persen***	***229.974.346,00***	***100,00***	***6,28***		
			Persentase Fasilitas pelayanan Kesehatan Tingkat Pertama Puskesms dan Tingkat Lanjut Rumah Sakit terakreditasi	***92 Persen***		***92 Persen***		***0 Persen***		***0 Persen***		***0,00***		***92 Persen***		***100,00***			
	1.02.03.2.01.01	Pengendalian Perizinan Praktik Tenaga Kesehatan	Jumlah Dokumen Hasil Pengendalian Perizinan Praktik Tenaga Kesehatan	4 Dokumen	1.221.020.000,00	2 Dokumen	58.140.500,00	1 Dokumen	10.950.000,00	1 Dokumen	7.950.000,00	100,00	72,60	3 Dokumen	66.090.500,00	75,00	5,41	DINAS KESEHATAN	-
			Jumlah Pengendalian Perizinan Praktik Tenaga Kesehatan	16250 Orang	1.221.020.000,00	2998 Orang	64.732.346,00	0 Orang	0,00	0 Orang	0,00	0,00	0,00	2998 Orang	64.732.346,00	18,45	5,30	DINAS KESEHATAN	
	1.02.03.2.01.02	Pembinaan dan Pengawasan Tenaga Kesehatan serta Tindak Lanjut Perizinan Praktik Tenaga Kesehatan	Jumlah Dokumen Hasil Pembinaan dan Pengawasan Tenaga Kesehatan serta Tindak Lanjut Perizinan Praktik Tenaga Kesehatan	4 Dokumen	610.510.000,00	2 Dokumen	49.427.500,00	1 Dokumen	2.010.000,00	1 Dokumen	1.950.000,00	100,00	97,01	3 Dokumen	51.377.500,00	75,00	8,42	DINAS KESEHATAN	
			Jumlah Dokumen Laporan Kegiatan Pembinaan dan Pengawasan Tenaga Kesehatan serta Tindak Lanjut Perizinan Praktik Tenaga Kesehatan	10 Dokumen	610.510.000,00	2 Dokumen	47.774.000,00	0 Dokumen	0,00	0 Dokumen	0,00	0,00	0,00	2 Dokumen	47.774.000,00	20,00	7,83	DINAS KESEHATAN	
	1.02.03.2.02	***Perencanaan Kebutuhan dan Pendayagunaan Sumberdaya Manusia Kesehatan untuk UKP dan UKM di Wilayah Kabupaten/Kota***	***Persentase Perencanaan Kebutuhan dan Pendayagunaan Sumberdaya Manusia Kesehatan untuk UKP dan UKM pada Fasilitas Kesehatan milik Pemerintah Daerah Kabupaten***	***100 Persen***	***151.604.180.141,00***	***100 Persen***	***43.032.374.936,00***	***100 Persen***	***600.243.000,00***	***100 Persen***	***492.531.700,00***	***100,00***	***82,06***	***100 Persen***	***43.524.906.636,00***	***100,00***	***28,71***		
			Persentase Rata- rata Capaian Pelayanan Kesehatan Penduduk sesuai Standar Pelayanan Minimal	***100 Persen***		***91.83 Persen***		***0 Persen***		***0 Persen***		***0,00***		***91.83 Persen***		***91,83***			
	1.02.03.2.02.01	Perencanaan dan Distribusi serta Pemerataan Sumber Daya Manusia Kesehatan	Jumlah Dokumen Hasil Perencanaan dan Distribusi serta Pemerataan Sumber Daya Manusia Kesehatan	4 Dokumen	457.882.500,00	3 Dokumen	230.402.850,00	2 Dokumen	104.059.000,00	2 Dokumen	97.219.900,00	100,00	93,43	5 Dokumen	327.622.750,00	125,00	71,55	DINAS KESEHATAN	
			Persentase Perencanaan dan Distribusi serta Pemerataan Sumber Daya Manusia Kesehatan pada Fasilitas Kesehatan Milik Pemerintah Daerah Kabupaten	100 persen	457.882.500,00	0 persen	93.009.080,00	0 persen	0,00	0 persen	0,00	0,00	0,00	0 persen	93.009.080,00	0,00	20,31	DINAS KESEHATAN	
	1.02.03.2.02.02	Pemenuhan Kebutuhan Sumber Daya Manusia Kesehatan sesuai Standar	Jumlah Sumber Daya Manusia Kesehatan yang Memenuhi Standar di Fasilitas Pelayanan Kesehatan (Fasyankes)	1350 Orang	74.244.207.571,00	385 Orang	9.014.090.449,00	5 Orang	363.205.000,00	5 Orang	267.657.400,00	100,00	73,69	390 Orang	9.281.747.849,00	28,89	12,50	DINAS KESEHATAN	
			Jumlah perawat dokter umum yang diberi honor BK khusus bidang kesehatan	3 Orang	824.188.500,00	0 Orang	0,00	0 Orang	0,00	0 Orang	0,00	0,00	0,00	0 Orang	0,00	0,00	0,00	DINAS KESEHATAN	
			Jumlah perawat ponkesdes yang diberi honor BK khusus bidang Kesehatan	390 Orang	48.274.758.498,00	0 Orang	0,00	0 Orang	0,00	0 Orang	0,00	0,00	0,00	0 Orang	0,00	0,00	0,00	DINAS KESEHATAN	
			Persentase Pemenuhan Kebutuhan Sumber Daya Manusia Kesehatan sesuai Standar pada Milik Pemerintah Daerah Kabupaten	100 Persen	25.145.260.572,00	100 Persen	32.588.191.357,00	0 Persen	0,00	0 Persen	0,00	0,00	0,00	100 Persen	32.588.191.357,00	100,00	129,60	DINAS KESEHATAN	
			Persentase Pemenuhan Kebutuhan Sumber Daya Manusia Kesehatan sesuai Standar pada Milik Pemerintah Daerah Kabupaten PUSKESMAS AMPELGADING	0 Persen	0,00	0 Persen	0,00	0 Persen	0,00	0 Persen	0,00	0,00	0,00	0 Persen	0,00	0,00	0,00	DINAS KESEHATAN	
			Persentase Pemenuhan Kebutuhan Sumber Daya Manusia Kesehatan sesuai Standar pada Milik Pemerintah Daerah Kabupaten PUSKESMAS ARDIMULYO	0 Persen	0,00	0 Persen	0,00	0 Persen	0,00	0 Persen	0,00	0,00	0,00	0 Persen	0,00	0,00	0,00	DINAS KESEHATAN	
			Persentase Pemenuhan Kebutuhan Sumber Daya Manusia Kesehatan sesuai Standar pada Milik Pemerintah Daerah Kabupaten PUSKESMAS BANTUR	0 Persen	0,00	0 Persen	0,00	0 Persen	0,00	0 Persen	0,00	0,00	0,00	0 Persen	0,00	0,00	0,00	DINAS KESEHATAN	
			Persentase Pemenuhan Kebutuhan Sumber Daya Manusia Kesehatan sesuai Standar pada Milik Pemerintah Daerah Kabupaten PUSKESMAS BULULAWANG	0 Persen	0,00	0 Persen	0,00	0 Persen	0,00	0 Persen	0,00	0,00	0,00	0 Persen	0,00	0,00	0,00	DINAS KESEHATAN	
			Persentase Pemenuhan Kebutuhan Sumber Daya Manusia Kesehatan sesuai Standar pada Milik Pemerintah Daerah Kabupaten PUSKESMAS DAMPIT	0 Persen	0,00	0 Persen	0,00	0 Persen	0,00	0 Persen	0,00	0,00	0,00	0 Persen	0,00	0,00	0,00	DINAS KESEHATAN	

No	Kode	Urusan/ Bidang Urusan Pemerintahan Daerah dan Program/ Kegiatan/ Sub Kegiatan	Indikator Kinerja Program (outcome)/ Kegiatan (output)/ Sub Kegiatan	Target Rpjmd PD pada Tahun 2026 (akhir periode Rpjmd PD)		Realisasi Capaian Kinerja RKPD s/d Tahun 2024		Target kinerja dan anggaran Rkpd PD Tahun Berjalan yang dievaluasi (Tahun 2025)		Realisasi Capaian Kinerja dan Anggaran RKPD yang dievaluasi (Tahun 2025)		Tingkat Capaian Kinerja dan Realisasi Anggaran RKPD (%)		Realisasi Kinerja dan Anggaran RKPD s/d Tahun 2025		Tingkat Capaian Kinerja dan Realisasi Anggaran RPJMD s/d Tahun 2025 (%)		Perangkat Daerah Penanggung Jawab	Ket.
1	2	3	4	5		6		7		8		9 = 8/7 x 100%		10 = 6 + 8		11 = 10/5 x 100%		12	13
				K	Rp	K	Rp	K	Rp	K	Rp	K	Rp	K	Rp	K	Rp		
			Persentase Pemenuhan Kebutuhan Sumber Daya Manusia Kesehatan sesuai Standar pada Milik Pemerintah Daerah Kabupaten PUSKESMAS DAU	0 Persen	0,00	0 Persen	0,00	0 Persen	0,00	0 Persen	0,00	0,00	0,00	0 Persen	0,00	0,00	0,00	DINAS KESEHATAN	
			Persentase Pemenuhan Kebutuhan Sumber Daya Manusia Kesehatan sesuai Standar pada Milik Pemerintah Daerah Kabupaten PUSKESMAS DONOMULYO	0 Persen	0,00	0 Persen	0,00	0 Persen	0,00	0 Persen	0,00	0,00	0,00	0 Persen	0,00	0,00	0,00	DINAS KESEHATAN	
			Persentase Pemenuhan Kebutuhan Sumber Daya Manusia Kesehatan sesuai Standar pada Milik Pemerintah Daerah Kabupaten PUSKESMAS GEDANGAN	0 Persen	0,00	0 Persen	80.400.000,00	0 Persen	0,00	0 Persen	0,00	0,00	0,00	0 Persen	80.400.000,00	0,00	0,00	DINAS KESEHATAN	
			Persentase Pemenuhan Kebutuhan Sumber Daya Manusia Kesehatan sesuai Standar pada Milik Pemerintah Daerah Kabupaten PUSKESMAS GONDANGLEGI	0 Persen	0,00	0 Persen	0,00	0 Persen	0,00	0 Persen	0,00	0,00	0,00	0 Persen	0,00	0,00	0,00	DINAS KESEHATAN	
			Persentase Pemenuhan Kebutuhan Sumber Daya Manusia Kesehatan sesuai Standar pada Milik Pemerintah Daerah Kabupaten PUSKESMAS JABUNG	0 Persen	0,00	0 Persen	9.600.000,00	0 Persen	0,00	0 Persen	0,00	0,00	0,00	0 Persen	9.600.000,00	0,00	0,00	DINAS KESEHATAN	
			Persentase Pemenuhan Kebutuhan Sumber Daya Manusia Kesehatan sesuai Standar pada Milik Pemerintah Daerah Kabupaten PUSKESMAS KALIPARE	0 Persen	0,00	0 Persen	0,00	0 Persen	0,00	0 Persen	0,00	0,00	0,00	0 Persen	0,00	0,00	0,00	DINAS KESEHATAN	
			Persentase Pemenuhan Kebutuhan Sumber Daya Manusia Kesehatan sesuai Standar pada Milik Pemerintah Daerah Kabupaten PUSKESMAS KARANGPLOSO	0 Persen	0,00	0 Persen	0,00	0 Persen	0,00	0 Persen	0,00	0,00	0,00	0 Persen	0,00	0,00	0,00	DINAS KESEHATAN	
			Persentase Pemenuhan Kebutuhan Sumber Daya Manusia Kesehatan sesuai Standar pada Milik Pemerintah Daerah Kabupaten PUSKESMAS KASEMBON	0 Persen	0,00	0 Persen	77.600.000,00	0 Persen	0,00	0 Persen	0,00	0,00	0,00	0 Persen	77.600.000,00	0,00	0,00	DINAS KESEHATAN	
			Persentase Pemenuhan Kebutuhan Sumber Daya Manusia Kesehatan sesuai Standar pada Milik Pemerintah Daerah Kabupaten PUSKESMAS KEPANJEN	0 Persen	0,00	0 Persen	0,00	0 Persen	0,00	0 Persen	0,00	0,00	0,00	0 Persen	0,00	0,00	0,00	DINAS KESEHATAN	
			Persentase Pemenuhan Kebutuhan Sumber Daya Manusia Kesehatan sesuai Standar pada Milik Pemerintah Daerah Kabupaten PUSKESMAS KETAWANG	0 Persen	0,00	0 Persen	0,00	0 Persen	0,00	0 Persen	0,00	0,00	0,00	0 Persen	0,00	0,00	0,00	DINAS KESEHATAN	
			Persentase Pemenuhan Kebutuhan Sumber Daya Manusia Kesehatan sesuai Standar pada Milik Pemerintah Daerah Kabupaten PUSKESMAS KROMENGAN	0 Persen	0,00	0 Persen	117.600.000,00	0 Persen	0,00	0 Persen	0,00	0,00	0,00	0 Persen	117.600.000,00	0,00	0,00	DINAS KESEHATAN	
			Persentase Pemenuhan Kebutuhan Sumber Daya Manusia Kesehatan sesuai Standar pada Milik Pemerintah Daerah Kabupaten PUSKESMAS LAWANG	0 Persen	0,00	0 Persen	0,00	0 Persen	0,00	0 Persen	0,00	0,00	0,00	0 Persen	0,00	0,00	0,00	DINAS KESEHATAN	
			Persentase Pemenuhan Kebutuhan Sumber Daya Manusia Kesehatan sesuai Standar pada Milik Pemerintah Daerah Kabupaten PUSKESMAS NGAJUM	0 Persen	0,00	0 Persen	28.800.000,00	0 Persen	0,00	0 Persen	0,00	0,00	0,00	0 Persen	28.800.000,00	0,00	0,00	DINAS KESEHATAN	
			Persentase Pemenuhan Kebutuhan Sumber Daya Manusia Kesehatan sesuai Standar pada Milik Pemerintah Daerah Kabupaten PUSKESMAS NGANTANG	0 Persen	0,00	0 Persen	0,00	0 Persen	0,00	0 Persen	0,00	0,00	0,00	0 Persen	0,00	0,00	0,00	DINAS KESEHATAN	
			Persentase Pemenuhan Kebutuhan Sumber Daya Manusia Kesehatan sesuai Standar pada Milik Pemerintah Daerah Kabupaten PUSKESMAS PAGAK	0 Persen	0,00	0 Persen	0,00	0 Persen	0,00	0 Persen	0,00	0,00	0,00	0 Persen	0,00	0,00	0,00	DINAS KESEHATAN	
			Persentase Pemenuhan Kebutuhan Sumber Daya Manusia Kesehatan sesuai Standar pada Milik Pemerintah Daerah Kabupaten PUSKESMAS PAGELARAN	0 Persen	0,00	0 Persen	84.000.000,00	0 Persen	0,00	0 Persen	0,00	0,00	0,00	0 Persen	84.000.000,00	0,00	0,00	DINAS KESEHATAN	
			Persentase Pemenuhan Kebutuhan Sumber Daya Manusia Kesehatan sesuai Standar pada Milik Pemerintah Daerah Kabupaten PUSKESMAS PAKIS	0 Persen	0,00	0 Persen	0,00	0 Persen	0,00	0 Persen	0,00	0,00	0,00	0 Persen	0,00	0,00	0,00	DINAS KESEHATAN	

No	Kode	Urusan/ Bidang Urusan Pemerintahan Daerah dan Program/ Kegiatan/ Sub Kegiatan	Indikator Kinerja Program (outcome)/ Kegiatan (output)/ Sub Kegiatan	Target Rpjmd PD pada Tahun 2026 (akhir periode Rpjmd PD)		Realisasi Capaian Kinerja RKPD s/d Tahun 2024		Target kinerja dan anggaran Rkpd PD Tahun Berjalan yang dievaluasi (Tahun 2025)		Realisasi Capaian Kinerja dan Anggaran RKPD yang dievaluasi (Tahun 2025)		Tingkat Capaian Kinerja dan Realisasi Anggaran RKPD (%)		Realisasi Kinerja dan Anggaran RKPD s/d Tahun 2025		Tingkat Capaian Kinerja dan Realisasi Anggaran RPJMD s/d Tahun 2025 (%)		Perangkat Daerah Penanggung Jawab	Ket.
1	2	3	4	5		6		7		8		9 = 8/7 x 100%		10 = 6 + 8		11 = 10/5 x 100%		12	13
				K	Rp	K	Rp	K	Rp	K	Rp	K	Rp	K	Rp	K	Rp		
			Persentase Pemenuhan Kebutuhan Sumber Daya Manusia Kesehatan sesuai Standar pada Milik Pemerintah Daerah Kabupaten PUSKESMAS PAKISAJI	0 Persen	0,00	0 Persen	68.600.000,00	0 Persen	0,00	0 Persen	0,00	0,00	0,00	0 Persen	68.600.000,00	0,00	0,00	DINAS KESEHATAN	
			Persentase Pemenuhan Kebutuhan Sumber Daya Manusia Kesehatan sesuai Standar pada Milik Pemerintah Daerah Kabupaten PUSKESMAS PAMOTAN	0 Persen	0,00	0 Persen	39.800.000,00	0 Persen	0,00	0 Persen	0,00	0,00	0,00	0 Persen	39.800.000,00	0,00	0,00	DINAS KESEHATAN	
			Persentase Pemenuhan Kebutuhan Sumber Daya Manusia Kesehatan sesuai Standar pada Milik Pemerintah Daerah Kabupaten PUSKESMAS PONCOKUSUMO	0 Persen	0,00	0 Persen	0,00	0 Persen	0,00	0 Persen	0,00	0,00	0,00	0 Persen	0,00	0,00	0,00	DINAS KESEHATAN	
			Persentase Pemenuhan Kebutuhan Sumber Daya Manusia Kesehatan sesuai Standar pada Milik Pemerintah Daerah Kabupaten PUSKESMAS PUJON	0 Persen	0,00	0 Persen	0,00	0 Persen	0,00	0 Persen	0,00	0,00	0,00	0 Persen	0,00	0,00	0,00	DINAS KESEHATAN	
			Persentase Pemenuhan Kebutuhan Sumber Daya Manusia Kesehatan sesuai Standar pada Milik Pemerintah Daerah Kabupaten PUSKESMAS SUMBERMANJING KULON	0 Persen	0,00	0 Persen	0,00	0 Persen	0,00	0 Persen	0,00	0,00	0,00	0 Persen	0,00	0,00	0,00	DINAS KESEHATAN	
			Persentase Pemenuhan Kebutuhan Sumber Daya Manusia Kesehatan sesuai Standar pada Milik Pemerintah Daerah Kabupaten PUSKESMAS SUMBERMANJING WETAN	0 persen	0,00	0 persen	0,00	0 persen	0,00	0 persen	0,00	0,00	0,00	0 persen	0,00	0,00	0,00	DINAS KESEHATAN	
			Persentase Pemenuhan Kebutuhan Sumber Daya Manusia Kesehatan sesuai Standar pada Milik Pemerintah Daerah Kabupaten PUSKESMAS SUMBERPUCUNG	0 persen	0,00	0 persen	0,00	0 persen	0,00	0 persen	0,00	0,00	0,00	0 persen	0,00	0,00	0,00	DINAS KESEHATAN	
			Persentase Pemenuhan Kebutuhan Sumber Daya Manusia Kesehatan sesuai Standar pada Milik Pemerintah Daerah KabupatenKabupaten PUSKESMAS SINGOSARI	0 Persen	0,00	0 Persen	0,00	0 Persen	0,00	0 Persen	0,00	0,00	0,00	0 Persen	0,00	0,00	0,00	DINAS KESEHATAN	
			Persentase Pemenuhan Kebutuhan Sumber Daya Manusia Kesehatan sesuai Standar pada Milik Pemerintah Daerah Kabupaten PUSKESMAS SITIARJO	0 Persen	0,00	0 Persen	87.800.000,00	0 Persen	0,00	0 Persen	0,00	0,00	0,00	0 Persen	87.800.000,00	0,00	0,00	DINAS KESEHATAN	
			Persentase Pemenuhan Kebutuhan Sumber Daya Manusia Kesehatan sesuai Standar pada Milik Pemerintah Daerah Kabupaten PUSKESMAS TAJINAN	0 Persen	0,00	0 Persen	0,00	0 Persen	0,00	0 Persen	0,00	0,00	0,00	0 Persen	0,00	0,00	0,00	DINAS KESEHATAN	
			Persentase Pemenuhan Kebutuhan Sumber Daya Manusia Kesehatan sesuai Standar pada Milik Pemerintah Daerah Kabupaten PUSKESMAS TIRTOYUDO	0 Persen	0,00	0 Persen	0,00	0 Persen	0,00	0 Persen	0,00	0,00	0,00	0 Persen	0,00	0,00	0,00	DINAS KESEHATAN	
			Persentase Pemenuhan Kebutuhan Sumber Daya Manusia Kesehatan sesuai Standar pada Milik Pemerintah Daerah Kabupaten PUSKESMAS TUMPANG	0 Persen	0,00	0 Persen	0,00	0 Persen	0,00	0 Persen	0,00	0,00	0,00	0 Persen	0,00	0,00	0,00	DINAS KESEHATAN	
			Persentase Pemenuhan Kebutuhan Sumber Daya Manusia Kesehatan sesuai Standar pada Milik Pemerintah Daerah Kabupaten PUSKESMAS TUREN	0 Persen	0,00	0 Persen	0,00	0 Persen	0,00	0 Persen	0,00	0,00	0,00	0 Persen	0,00	0,00	0,00	DINAS KESEHATAN	
			Persentase Pemenuhan Kebutuhan Sumber Daya Manusia Kesehatan sesuai Standar pada Milik Pemerintah Daerah Kabupaten PUSKESMAS WAGIR	0 Persen	0,00	0 Persen	0,00	0 Persen	0,00	0 Persen	0,00	0,00	0,00	0 Persen	0,00	0,00	0,00	DINAS KESEHATAN	
			Persentase Pemenuhan Kebutuhan Sumber Daya Manusia Kesehatan sesuai Standar pada Milik Pemerintah Daerah Kabupaten PUSKESMAS WAJAK	0 Persen	0,00	0 Persen	0,00	0 Persen	0,00	0 Persen	0,00	0,00	0,00	0 Persen	0,00	0,00	0,00	DINAS KESEHATAN	
			Persentase Pemenuhan Kebutuhan Sumber Daya Manusia Kesehatan sesuai Standar pada Milik Pemerintah Daerah Kabupaten PUSKESMAS WONOKERTO	0 Persen	0,00	0 Persen	0,00	0 Persen	0,00	0 Persen	0,00	0,00	0,00	0 Persen	0,00	0,00	0,00	DINAS KESEHATAN	
			Persentase Pemenuhan Kebutuhan Sumber Daya Manusia Kesehatan sesuai Standar pada Milik Pemerintah Daerah Kabupaten PUSKESMAS WONOSARI	0 Persen	0,00	0 Persen	50.000.000,00	0 Persen	0,00	0 Persen	0,00	0,00	0,00	0 Persen	50.000.000,00	0,00	0,00	DINAS KESEHATAN	
	1.02.03.2.02.03	Pembinaan dan Pengawasan Sumber Daya Manusia Kesehatan	Jumlah Dokumen Hasil Pembinaan dan Pengawasan Sumber Daya Manusia Kesehatan	2 Dokumen	1.100.000.000,00	3 Dokumen	422.659.200,00	1 Dokumen	132.979.000,00	1 Dokumen	127.654.400,00	100,00	96,00	4 Dokumen	550.313.600,00	200,00	50,03	DINAS KESEHATAN	-

No	Kode	Urusan/ Bidang Urusan Pemerintahan Daerah dan Program/ Kegiatan/ Sub Kegiatan	Indikator Kinerja Program (outcome)/ Kegiatan (output)/ Sub Kegiatan	Target Rpjmd PD pada Tahun 2026 (akhir periode Rpjmd PD)		Realisasi Capaian Kinerja RKPD s/d Tahun 2024		Target kinerja dan anggaran Rkpd PD Tahun Berjalan yang dievaluasi (Tahun 2025)		Realisasi Capaian Kinerja dan Anggaran RKPD yang dievaluasi (Tahun 2025)		Tingkat Capaian Kinerja dan Realisasi Anggaran RKPD (%)		Realisasi Kinerja dan Anggaran RKPD s/d Tahun 2025		Tingkat Capaian Kinerja dan Realisasi Anggaran RPJMD s/d Tahun 2025 (%)		Perangkat Daerah Penanggung Jawab	Ket.
1	2	3	4	5		6		7		8		9 = 8/7 x 100%		10 = 6 + 8		11 = 10/5 x 100%		12	13
				K	Rp	K	Rp	K	Rp	K	Rp	K	Rp	K	Rp	K	Rp		
			Persentase Pembinaan dan Pengawasan Sumber Daya Manusia Kesehatan pada Fasilitas Kesehatan Milik Pemerintah Daerah Kabupaten	100 persen	1.100.000.000,00	100 persen	39.822.000,00	0 persen	0,00	0 persen	0,00	0,00	0,00	100 persen	39.822.000,00	100,00	3,62	DINAS KESEHATAN	
	1.02.03.2.03	***Pengembangan Mutu dan Peningkatan Kompetensi Teknis Sumber Daya Manusia Kesehatan Tingkat Daerah Kabupaten/Kota***	***Persentase Peserta yang didaftarkan dan berhasil mendapatkan sertifikasi Pengembangan Mutu dan Peningkatan Kompetensi Teknis Sumber Daya Manusia Kesehatan Tingkat Daerah Kabupaten/Kota***	***100 Persen***	***85.378.620.449,00***	***100 Persen***	***7.637.785.756,00***	***100 Persen***	***2.002.238.000,00***	***100 Persen***	***1.902.209.840,00***	***100,00***	***95,00***	***100 Persen***	***9.539.995.596,00***	***100,00***	***11,17***		
			Persentase Rata- rata Capaian Pelayanan Kesehatan Penduduk sesuai Standar Pelayanan Minimal	***100 Persen***		***91 Persen***		***0 Persen***		***0 Persen***		***0,00***		***91 Persen***		***91,00***			
	1.02.03.2.03.01	Pengembangan Mutu dan Peningkatan Kompetensi Teknis Sumber Daya Manusia Kesehatan Tingkat Daerah Kabupaten/Kota	Jumlah Sumber Daya Manusia Kesehatan Tingkat Daerah Kabupaten/Kota yang Ditingkatkan Mutu dan Kompetensinya	360 Orang	74.244.207.571,00	448 Orang	6.445.661.756,00	224 Orang	2.002.238.000,00	224 Orang	1.902.209.840,00	100,00	95,00	448 Orang	8.347.871.596,00	124,44	11,24	DINAS KESEHATAN	
			Jumlah tenaga kesehatan yang mengikuti Pelatihan Pengembangan Mutu dan Peningkatan Kompetensi Teknis Sumber Daya Manusia Kesehatan Tingkat Daerah Kabupaten/Kota	100 Peserta	11.134.412.878,00	80 Peserta	1.192.124.000,00	0 Peserta	0,00	0 Peserta	0,00	0,00	0,00	80 Peserta	1.192.124.000,00	80,00	10,71	DINAS KESEHATAN	
8	**1.02.04**	**PROGRAM SEDIAAN FARMASI, ALAT KESEHATAN DAN MAKANAN MINUMAN**	**Prosentase Sediaan Farmasi , Alat Kesehatan dan Makanan Minuman sesuai standar**	**90%**	**50.804.421.730,00**	**90%**	**3.241.615.471,00**	**90%**	**624.261.000,00**	**80%**	**371.364.297,00**	**88,89**	**59,49**	**90%**	**3.612.979.768,00**	**100,00**	**7,11**		
	1.02.04.2.01	***Pemberian Izin Apotek, Toko Obat, Toko Alat Kesehatan dan Optikal, Usaha Mikro Obat Tradisional (UMOT)***	***Persentase Pemberian Izin Apotek, Toko Obat, Toko Alat Kesehatan dan Optikal, Usaha Mikro Obat Tradisional (UMOT)***	***60 Persen***	***16.142.229.236,00***	***60 Persen***	***2.008.228.451,00***	***60 Persen***	***160.981.000,00***	***55 Persen***	***86.670.986,00***	***91,67***	***53,84***	***60 Persen***	***2.094.899.437,00***	***100,00***	***12,98***		
			Prosentase Fasilitas pelayanan Kesehatan Tingkat Pertama Puskesms dan Tingkat Lanjut Rumah Sakit terakreditasi	***92 Persen***		***92 Persen***		***0 Persen***		***0 Persen***		***0,00***		***92 Persen***		***100,00***			
	1.02.04.2.01.01	Pengendalian dan Pengawasan serta Tindak Lanjut Pengawasan Perizinan Apotek, Toko Obat, Toko Alat Kesehatan, dan Optikal, Usaha Mikro Obat Tradisional (UMOT)	Jumlah Dokumen Hasil Pengendalian dan Pengawasan serta Tindak Lanjut Pengawasan Perizinan Apotek, Toko Obat, Toko Alat Kesehatan, dan Optikal, Usaha Mikro Obat (UMOT)	4 Dokumen	5.000.000.000,00	3 Dokumen	1.149.045.060,00	2 Dokumen	160.981.000,00	2 Dokumen	86.670.986,00	100,00	53,84	3 Dokumen	1.235.716.046,00	75,00	24,71	DINAS KESEHATAN	
			Presentase Fasilitas Pelayanan Kefarmasian (Apotek dan Toko Obat) yang memenuhi Standar dan Persyaratan Perizinan	45 Persen	2.500.000.000,00	49 Persen	635.139.891,00	0 Persen	0,00	0 Persen	0,00	0,00	0,00	49 Persen	635.139.891,00	108,89	25,41	DINAS KESEHATAN	
			Presentase Sarana Produksi UMOT yang memenuhi ketentuan	60 Persen	2.500.000.000,00	0 Persen	0,00	0 Persen	0,00	0 Persen	0,00	0,00	0,00	0 Persen	0,00	0,00	0,00	DINAS KESEHATAN	
	1.02.04.2.01.02	Penyediaan dan Pengelolaan Data Perizinan dan Tindak Lanjut Pengawasan Izin Apotek, Toko Obat, Toko Alat Kesehatan, dan Optikal, Usaha Mikro Obat Tradisional (UMOT)	Presentase sarana yang mendapat bimbingan teknis	100 Persen	2.001.114.618,00	90 Persen	147.761.000,00	0 Persen	0,00	0 Persen	0,00	0,00	0,00	90 Persen	147.761.000,00	90,00	7,38	DINAS KESEHATAN	
			Jumlah Apotek, Toko Obat, Toko Alat Kesehatan, dan Optikal, Usaha Mikro Obat Tradisional (UMOT) yang Dikendalikan dan Diawasi dalam rangka Penerbitan dan Tindak Lanjut Penerbitan Izin Apotek, Toko Obat, Toko Alat Kesehatan, dan Optikal, Usaha Mikro Obat Tradisional (UMOT)	100 Sarana	2.001.114.618,00	0 Sarana	0,00	0 Sarana	0,00	0 Sarana	0,00	0,00	0,00	0 Sarana	0,00	0,00	0,00	DINAS KESEHATAN	
	1.02.04.2.01.03	Fasilitasi Pemenuhan Komitmen Izin Apotek, Toko Obat, Toko Alat Kesehatan, dan Optikal, Usaha Mikro Obat Tradisional (UMOT)	Prosentase rekomendasi yang diterbitkan atas permintaan Dinas atau Badan yang menangani perizinan	65 Persen	1.070.000.000,00	90 Persen	76.282.500,00	0 Persen	0,00	0 Persen	0,00	0,00	0,00	90 Persen	76.282.500,00	138,46	7,13	DINAS KESEHATAN	
			Jumlah Apotek, Toko Obat, Toko Alat Kesehatan, dan Optikal, Usaha Mikro Obat Tradisional (UMOT) yang Memenuhi Komitmen Izin	25 Sarana	1.070.000.000,00	0 Sarana	0,00	0 Sarana	0,00	0 Sarana	0,00	0,00	0,00	0 Sarana	0,00	0,00	0,00	DINAS KESEHATAN	
	1.02.04.2.02	***Pemberian Sertifikat Produksi untuk Sarana Produksi Alat Kesehatan Kelas 1 tertentu dan Perbekalan Kesehatan Rumah Tangga Kelas 1 Tertentu Perusahaan Rumah Tangga***	***Presentase Cakupan Pemberian Sertifikat Produksi untuk Sarana Produksi Alat Kesehatan Kelas 1 tertentu dan Perbekalan Kesehatan Rumah Tangga Kelas 1 Tertentu Perusahaan Rumah Tangga***	***80 Persen***	***1.337.200.000,00***	***40 Persen***	***67.716.000,00***	***80 Persen***	***90.901.000,00***	***0 Persen***	***0,00***	***0,00***	***0,00***	***40 Persen***	***67.716.000,00***	***50,00***	***5,06***		
			Prosentase Kasus Balita Stunting	***11.2 Persen***		***11.2 Persen***		***0 Persen***		***0 Persen***		***0,00***		***11.2 Persen***		***100,00***			
	1.02.04.2.02.01	Pengendalian dan Pengawasan serta tindak lanjut Pengawasan Sertifikat Produksi Alat Kesehatan Kelas 1 Tertentu dan PKRT Kelas 1 Tertentu Perusahaan Rumah Tangga	Jumlah Dokumen Pengendalian dan Pengawasan serta Tindak Lanjut Pengawasan Sertifikat Produksi Alat Kesehatan Kelas 1 Tertentu dan PKRT Kelas 1 Tertentu Perusahaan Rumah Tangga	4 Dokumen	334.300.000,00	1 Dokumen	11.199.000,00	10 Dokumen	90.901.000,00	0 Dokumen	0,00	0,00	0,00	1 Dokumen	11.199.000,00	25,00	3,35	DINAS KESEHATAN	-

No	Kode	Urusan/ Bidang Urusan Pemerintahan Daerah dan Program/ Kegiatan/ Sub Kegiatan	Indikator Kinerja Program (outcome)/ Kegiatan (output)/ Sub Kegiatan	Target Rpjmd PD pada Tahun 2026 (akhir periode Rpjmd PD)		Realisasi Capaian Kinerja RKPD s/d Tahun 2024		Target kinerja dan anggaran Rkpd PD Tahun Berjalan yang dievaluasi (Tahun 2025)		Realisasi Capaian Kinerja dan Anggaran RKPD yang dievaluasi (Tahun 2025)		Tingkat Capaian Kinerja dan Realisasi Anggaran RKPD (%)		Realisasi Kinerja dan Anggaran RKPD s/d Tahun 2025		Tingkat Capaian Kinerja dan Realisasi Anggaran RPJMD s/d Tahun 2025 (%)		Perangkat Daerah Penanggung Jawab	Ket.
1	2	3	4	5		6		7		8		9 = 8/7 x 100%		10 = 6 + 8		11 = 10/5 x 100%		12	13
				K	Rp	K	Rp	K	Rp	K	Rp	K	Rp	K	Rp	K	Rp		
			Presentase Pengendalian dan Pengawasan serta tindak lanjut Pengawasan Sertifikat Produksi Alat Kesehatan Kelas 1 Tertentu dan PKRT Kelas 1 Tertentu Perusahaan Rumah TanggaT Kelas 1 tertentu perusahaan	80 Persen	334.300.000,00	79.44 Persen	13.074.000,00	0 Persen	0,00	0 Persen	0,00	0,00	0,00	79.44 Persen	13.074.000,00	99,30	3,91	DINAS KESEHATAN	
	1.02.04.2.02.02	Pengendalian dan Pengawasan serta Tindak Lanjut Pengawasan Perbekalan Kesehatan Rumah Tangga Kelas 1 Tertentu Perusahaan Rumah Tangga	Presentase Pengendalian dan Pengawasan serta Tindak Lanjut Pengawasan Perbekalan Kesehatan Rumah Tangga Kelas 1 Tertentu Perusahaan Rumah Tangga	80 Persen	334.300.000,00	80 Persen	43.443.000,00	0 Persen	0,00	0 Persen	0,00	0,00	0,00	80 Persen	43.443.000,00	100,00	13,00	DINAS KESEHATAN	
			Jumlah Dokumen Hasil Pengendalian dan Pengawasan serta Tindak Lanjut Pengawasan Perbekalan Kesehatan Rumah Tangga Kelas 1 Tertentu Perusahaan Rumah Tangga	4 Dokumen	334.300.000,00	0 Dokumen	0,00	0 Dokumen	0,00	0 Dokumen	0,00	0,00	0,00	0 Dokumen	0,00	0,00	0,00	DINAS KESEHATAN	
	1.02.04.2.03	***Penerbitan Sertifikat Produksi Pangan Industri Rumah Tangga dan Nomor P-IRT sebagai Izin Produksi, untuk Produk Makanan Minuman Tertentu yang dapat Diproduksi oleh Industri Rumah Tangga***	***Presentase Penerbitan Sertifikat Produksi Pangan Industri Rumah Tangga dan Nomor P-IRT sebagai Izin Produksi, untuk Produk Makanan Minuman Tertentu yang dapat Diproduksi oleh Industri Rumah Tangga***	***40 Persen***	***22.131.180.708,00***	***40 Persen***	***368.006.000,00***	***40 Persen***	***266.054.000,00***	***40 Persen***	***201.984.811,00***	***100,00***	***75,92***	***80 Persen***	***569.990.811,00***	***200,00***	***2,58***		
			Prosentase Kasus Balita Stunting	***11.2 Persen***		***11.2 Persen***		***0 Persen***		***0 Persen***		***0,00***		***11.2 Persen***		***100,00***			
	1.02.04.2.03.01	Pengendalian dan Pengawasan serta Tindak Lanjut Pengawasan Sertifikat Produksi Pangan Industri Rumah Tangga dan Nomor P-IRT sebagai Izin Produksi, untuk Produk Makanan Minuman Tertentu yang dapat Diproduksi oleh Industri Rumah Tangga	Jumlah Dokumen Hasil Pengendalian dan Pengawasan serta Tindak Lanjut Pengawasan Sertifikat Produksi Pangan Industri Rumah Tangga dan Nomor P-IRT sebagai Izin Produksi, untuk Produk Makanan Minuman Tertentu yang Dapat Diproduksi oleh Industri Rumah Tangga	4 Dokumen	11.065.590.354,00	1 Dokumen	182.205.000,00	2 Dokumen	266.054.000,00	2 Dokumen	201.984.811,00	100,00	75,92	3 Dokumen	384.189.811,00	75,00	3,47	DINAS KESEHATAN	
			Presentase Sarana Produksi IRTP yang memenuhi ketentuan	100 persen	11.065.590.354,00	40 persen	185.801.000,00	0 persen	0,00	0 persen	0,00	0,00	0,00	40 persen	185.801.000,00	40,00	1,68	DINAS KESEHATAN	
	1.02.04.2.04	***Penerbitan Sertifikat Laik Higiene Sanitasi Tempat Pengelolaan Makanan (TPM) antara lain Jasa Boga, Rumah Makan/Restoran dan Depot Air Minum (DAM)***	***Presentase Cakupan Penerbitan Sertifikat Laik Higiene Sanitasi Tempat Pengelolaan Makanan (TPM) antara lain Jasa Boga, Rumah Makan/Restoran dan Depot Air Minum (DAM)***	***100 Persen***	***9.298.046.786,00***	***100 Persen***	***404.876.900,00***	***100 Persen***	***100.000.000,00***	***10 Persen***	***76.830.000,00***	***10,00***	***76,83***	***100 Persen***	***481.706.900,00***	***100,00***	***5,18***		
			Prosentase Kasus Balita Stunting	***11.2 Persen***		***11.2 Persen***		***0 Persen***		***0 Persen***		***0,00***		***11.2 Persen***		***100,00***			
	1.02.04.2.04.01	Pengendalian dan Pengawasan serta Tindak Lanjut Pengawasan Penerbitan Sertifikat Laik Higiene Sanitasi Tempat Pengelolaan Makanan (TPM) antara lain Jasa Boga, Rumah Makan/Restoran dan Depot Air Minum (DAM)	Jumlah Dokumen Hasil Pengendalian dan Pengawasan serta Tindak Lanjut Pengawasan Penerbitan Sertifikat Laik Higiene Sanitasi Tempat Pengelolaan Makanan (TPM) antara lain Jasa Boga, Rumah Makan/Restoran dan Depot Air Minum (DAM)	2 Dokumen	4.649.023.393,00	3 Dokumen	229.529.000,00	4 Dokumen	100.000.000,00	4 Dokumen	76.830.000,00	100,00	76,83	4 Dokumen	306.359.000,00	200,00	6,59	DINAS KESEHATAN	
			Presentase Pengendalian dan Pengawasan serta Tindak Lanjut Pengawasan Penerbitan Sertifikat Laik Higiene Sanitasi Tempat Pengelolaan Makanan (TPM) antara lain Jasa Boga, Rumah Makan/Restoran dan Depot Air Minum (DAM)	100 Persen	4.649.023.393,00	100 Persen	175.347.900,00	0 Persen	0,00	0 Persen	0,00	0,00	0,00	100 Persen	175.347.900,00	100,00	3,77	DINAS KESEHATAN	
	1.02.04.2.05	***Penerbitan Stiker Pembinaan pada Makanan Jajanan dan Sentra Makanan Jajanan***	***Persentase Kasus Balita Stunting***	***11.2 Persen***	***915.765.000,00***	***11.2 Persen***	***10.832.000,00***	***0 Persen***	***0,00***	***0 Persen***	***0,00***	***0,00***	***0,00***	***11.2 Persen***	***10.832.000,00***	***100,00***	***1,18***		
			Presentase Penerbitan Stiker Pembinaan pada Makanan Jajanan dan Sentra Makanan Jajanan	***90 Persen***		***0 Persen***		***0 Persen***		***0 Persen***		***0,00***		***0 Persen***		***0,00***			
	1.02.04.2.05.01	Pengendalian dan Pengawasan serta tindak lanjut Penerbitan Stiker Pembinaan pada Makanan Jajanan dan Sentra Makanan Jajanan	Presentase Pemberian Stiker pada Penjual Makanan Jajanan dan Sentra Makanan Jajanan yang telah dibina	90 persen	457.882.500,00	90 persen	10.832.000,00	0 persen	0,00	0 persen	0,00	0,00	0,00	90 persen	10.832.000,00	100,00	2,37	DINAS KESEHATAN	
			Jumlah Dokumen Hasil Pengendalian dan Pengawasan serta Tindak Lanjut Penerbitan Stiker Pembinaan pada Makanan Jajanan dan sentra makanan jajanan	4 Dokumen	457.882.500,00	0 Dokumen	0,00	0 Dokumen	0,00	0 Dokumen	0,00	0,00	0,00	0 Dokumen	0,00	0,00	0,00	DINAS KESEHATAN	
	1.02.04.2.06	***Pemeriksaan dan Tindak Lanjut Hasil Pemeriksaan Post Market pada Produksi dan Produk Makanan Minuman Industri Rumah Tangga***	***Presentase Cakupan Pemeriksaan dan Tindak Lanjut Hasil Pemeriksaan Post Market pada Produksi dan Produk Makanan Minuman Industri Rumah Tangga***	***65 Persen***	***980.000.000,00***	***65 Persen***	***381.956.120,00***	***65 Persen***	***6.325.000,00***	***65 Persen***	***5.878.500,00***	***100,00***	***92,94***	***130 Persen***	***387.834.620,00***	***200,00***	***39,57***		
			Prosentase Kasus Balita Stunting	***11.2 Persen***		***11.2 Persen***		***0 Persen***		***0 Persen***		***0,00***		***11.2 Persen***		***100,00***			

No	Kode	Urusan/ Bidang Urusan Pemerintahan Daerah dan Program/ Kegiatan/ Sub Kegiatan	Indikator Kinerja Program (outcome)/ Kegiatan (output)/ Sub Kegiatan	Target Rpjmd PD pada Tahun 2026 (akhir periode Rpjmd PD)		Realisasi Capaian Kinerja RKPD s/d Tahun 2024		Target kinerja dan anggaran Rkpd PD Tahun Berjalan yang dievaluasi (Tahun 2025)		Realisasi Capaian Kinerja dan Anggaran RKPD yang dievaluasi (Tahun 2025)		Tingkat Capaian Kinerja dan Realisasi Anggaran RKPD (%)		Realisasi Kinerja dan Anggaran RKPD s/d Tahun 2025		Tingkat Capaian Kinerja dan Realisasi Anggaran RPJMD s/d Tahun 2025 (%)		Perangkat Daerah Penanggung Jawab	Ket.
1	2	3	4	5		6		7		8		9 = 8/7 x 100%		10 = 6 + 8		11 = 10/5 x 100%		12	13
				K	Rp	K	Rp	K	Rp	K	Rp	K	Rp	K	Rp	K	Rp		
	1.02.04.2.06.01	Pemeriksaan Post Market pada Produk Makanan-Minuman Industri Rumah Tangga yang Beredar dan Pengawasan serta Tindak Lanjut Pengawasan	Jumlah Produk dan Sarana Produksi Makanan- Minuman Industri Rumah Tangga Beredar yang Dilakukan Pemeriksaan Post Market dalam rangka Tindak Lanjut Pengawasan	60 Unit	140.000.000,00	15 Unit	123.771.020,00	25 Unit	6.325.000,00	45 Unit	5.878.500,00	180,00	92,94	60 Unit	129.649.520,00	100,00	92,61	DINAS KESEHATAN	
			Persentase Pangan IRT yang memenuhi syarat	100 persen	140.000.000,00	65 persen	246.012.600,00	0 persen	0,00	0 persen	0,00	0,00	0,00	65 persen	246.012.600,00	65,00	175,72	DINAS KESEHATAN	
	1.02.04.2.06.02	Penyediaan dan Pengelolaan Data Tindak Lanjut Pengawasan Perizinan Industri Rumah Tangga	Presentase SPP-PIRT yang diterbitkan sesuai ketentuan	40 persen	350.000.000,00	40 persen	12.172.500,00	0 persen	0,00	0 persen	0,00	0,00	0,00	40 persen	12.172.500,00	100,00	3,48	DINAS KESEHATAN	
			Jumlah Data Perizinan Industri Rumah Tangga yang Dikelola dalam rangka Tindak Lanjut Pengawasan	4 Dokumen	350.000.000,00	0 Dokumen	0,00	0 Dokumen	0,00	0 Dokumen	0,00	0,00	0,00	0 Dokumen	0,00	0,00	0,00	DINAS KESEHATAN	
9	**1.02.05**	**PROGRAM PEMBERDAYAAN MASYARAKAT BIDANG KESEHATAN**	**Prosentase Desa Siaga Purnama dan Mandiri**	**21%**	**180.903.344.924,00**	**21%**	**66.603.927.937,00**	**19%**	**27.840.584.110,00**	**19%**	**27.295.259.117,00**	**100,00**	**98,04**	**21%**	**93.899.187.054,00**	**100,00**	**51,91**		
	1.02.05.2.01	***Advokasi, Pemberdayaan, Kemitraan, Peningkatan Peran serta Masyarakat dan Lintas Sektor Tingkat Daerah Kabupaten/Kota***	***Jumlah Kecamatan yang menerapkan kebijakan GERMAS***	***17 Kecamatan***	***67.194.956.480,00***	***17 Kecamatan***	***43.908.923.125,00***	***16 Kecamatan***	***26.158.269.430,00***	***16 Kecamatan***	***25.936.154.170,00***	***100,00***	***99,15***	***17 Kecamatan***	***69.845.077.295,00***	***100,00***	***103,94***		
			Menurunnya Angka Kematian Ibu (AKI)	***66.5 /100.000 KH***		***66.5 /100.000 KH***		***0 /100.000 KH***		***0 /100.000 KH***		***0,00***		***66.5 /100.000 KH***		***100,00***			
	1.02.05.2.01.01	Peningkatan Upaya Promosi Kesehatan, Advokasi, Kemitraan dan Pemberdayaan Masyarakat	Jumlah Dokumen Promosi Kesehatan, Advokasi, Kemitraan dan Pemberdayaan Masyarakat	4 Dokumen	31.608.220.240,00	4 Dokumen	42.259.012.200,00	3 Dokumen	26.123.002.930,00	3 Dokumen	25.907.344.170,00	100,00	99,17	7 Dokumen	68.166.356.370,00	175,00	215,66	DINAS KESEHATAN	
			Jumlah ibu hamil KEK yang didampingi	100 Bumil	1.270.000.000,00	100 Bumil	1.649.910.925,00	0 Bumil	0,00	0 Bumil	0,00	0,00	0,00	100 Bumil	1.649.910.925,00	100,00	129,91	DINAS KESEHATAN	
			Jumlah ibu hamil Resiko Tinggi yang didampingi	100 Bumil	867.432.500,00	0 Bumil	0,00	0 Bumil	0,00	0 Bumil	0,00	0,00	0,00	0 Bumil	0,00	0,00	0,00	DINAS KESEHATAN	
			Jumlah Kesepakatan Bersama yang dihasilkan dengan LS/Ormas/ Organisasi Profesi/Dunia Usaha dalam rangka peningkatan Promosi Program Kesehatan Prioritas	2 Dokumen	28.476.158.740,00	0 Dokumen	0,00	0 Dokumen	0,00	0 Dokumen	0,00	0,00	0,00	0 Dokumen	0,00	0,00	0,00	DINAS KESEHATAN	
			Jumlah KK yang dikunjungi dan diberi koseling kesehatan (bantuan transport kunjungan)	44571 KK	3.900.000.000,00	0 KK	0,00	0 KK	0,00	0 KK	0,00	0,00	0,00	0 KK	0,00	0,00	0,00	DINAS KESEHATAN	
			Jumlah KK yang dikunjungi dan diberi koseling kesehatan (pendamping) Jumlah ponkestren yang didampingi	5349 KK	468.000.000,00	0 KK	0,00	0 KK	0,00	0 KK	0,00	0,00	0,00	0 KK	0,00	0,00	0,00	DINAS KESEHATAN	
			Jumlah ponkestren yang didampingi	10 Ponkestren	605.145.000,00	0 Ponkestren	0,00	0 Ponkestren	0,00	0 Ponkestren	0,00	0,00	0,00	0 Ponkestren	0,00	0,00	0,00	DINAS KESEHATAN	
	1.02.05.2.01.02	Teknologi Tepat Guna (TTG) sesuai lokal spesifik daerah dalam pengamanan kualitas air minum dan sanitasi aman	Jumlah rumah tangga/masyarakat komunal Teknologi Tepat Guna (TTG) sesuai lokal spesifik dalam kualitas air minum dan sanitasi aman	0 Unit	0,00	0 Unit	0,00	1 Unit	35.266.500,00	1 Unit	28.810.000,00	100,00	81,69	1 Unit	28.810.000,00	0,00	0,00	DINAS KESEHATAN	
	1.02.05.2.02	***Pelaksanaan Sehat dalam rangka Promotif Preventif Tingkat Daerah Kabupaten/Kota***	***Jumlah tema KIE program kesehatan prioritas yang dipromosikan melalui berbagai saluran media***	***6 Tema***	***6.175.424.600,00***	***6 Tema***	***2.068.838.600,00***	***6 Tema***	***692.475.000,00***	***6 Tema***	***404.644.422,00***	***100,00***	***58,43***	***6 Tema***	***2.473.483.022,00***	***100,00***	***40,05***		
			Menurunnya Angka Kematian Bayi (AKB)	***2.4 /1.000KH***		***2.4 /1.000KH***		***0 /1.000KH***		***0 /1.000KH***		***0,00***		***2.4 /1.000KH***		***100,00***			
	1.02.05.2.02.01	Penyelenggaraan Promosi Kesehatan dan Gerakan Hidup Bersih dan Sehat	Jumlah Dokumen Hasil Penyelenggaraan Promosi Kesehatan dan Gerakan Hidup Bersih dan Sehat	4 Dokumen	2.887.712.300,00	5 Dokumen	1.224.409.000,00	5 Dokumen	674.235.000,00	5 Dokumen	391.104.422,00	100,00	58,01	5 Dokumen	1.615.513.422,00	125,00	55,94	DINAS KESEHATAN	
			Persentase masyarakat yang terpapar informasi kesehatan prioritas dalam rangka Promotif dan Preventif Tingkat Kabupaten/Kota	20 Masyarakat	2.887.712.300,00	20 Masyarakat	465.258.000,00	0 Masyarakat	0,00	0 Masyarakat	0,00	0,00	0,00	20 Masyarakat	465.258.000,00	100,00	16,11	DINAS KESEHATAN	
	1.02.05.2.02.02	Penumbuhan Kesadaran Keluarga dalam Peningkatan Derajat Kesehatan Keluarga dan Lingkungan dengan Menerapkan Perilaku Hidup Bersih dan Sehat	Jumlah Keluarga yang Mengikuti Penumbuhan Kesadaran Keluarga dalam Peningkatan Derajat Kesehatan Keluarga dan Lingkungan dengan Menerapkan Perilaku Hidup Bersih dan Sehat	780000 Keluarga	400.000.000,00	430455 Keluarga	379.171.600,00	3 Keluarga	18.240.000,00	3 Keluarga	13.540.000,00	100,00	74,23	430458 Keluarga	392.711.600,00	55,19	98,18	DINAS KESEHATAN	
	1.02.05.2.03	***Pengembangan dan Pelaksanaan Upaya Kesehatan Bersumber Daya Masyarakat (UKBM) Tingkat Daerah Kabupaten/Kota***	***Jumlah Puskesmas yang mengembangkan UKBM sesuai standart***	***15 Puskesmas***	***107.532.963.844,00***	***15 Puskesmas***	***20.626.166.212,00***	***15 Puskesmas***	***989.839.680,00***	***15 Puskesmas***	***954.460.525,00***	***100,00***	***96,43***	***15 Puskesmas***	***21.580.626.737,00***	***100,00***	***20,07***		
			Presentase Kasus Balita Gizi Buruk	***0.16 Persen***		***0 Persen***		***0 Persen***		***0 Persen***		***0,00***		***0 Persen***		***0,00***			
	1.02.05.2.03.01	Bimbingan Teknis dan Supervisi Pengembangan dan Pelaksanaan Upaya Kesehatan Bersumber Daya Masyarakat (UKBM)	Jumlah Dokumen Hasil Bimbingan Teknis dan Supervisi Upaya Kesehatan Bersumber Daya Masyarakat (UKBM)	4 Dokumen	53.766.481.922,00	3 Dokumen	4.000.340.152,00	2 Dokumen	989.839.680,00	2 Dokumen	954.460.525,00	100,00	96,43	5 Dokumen	4.954.800.677,00	125,00	9,22	DINAS KESEHATAN	
			Jumlah Puskemas yang dilakukan upaya peningkatan Bimbingan Teknis dan Supervisi Pengembangan dan Pelaksanaan Upaya Kesehatan Bersumber Daya Masyarakat (UKBM)	39 Puskesmas	53.766.481.922,00	39 Puskesmas	15.612.658.700,00	0 Puskesmas	0,00	0 Puskesmas	0,00	0,00	0,00	39 Puskesmas	15.612.658.700,00	100,00	29,04	DINAS KESEHATAN	

No	Kode	Urusan/ Bidang Urusan Pemerintahan Daerah dan Program/ Kegiatan/ Sub Kegiatan	Indikator Kinerja Program (outcome)/ Kegiatan (output)/ Sub Kegiatan	Target Rpjmd PD pada Tahun 2026 (akhir periode Rpjmd PD)		Realisasi Capaian Kinerja RKPD s/d Tahun 2024		Target kinerja dan anggaran Rkpd PD Tahun Berjalan yang dievaluasi (Tahun 2025)		Realisasi Capaian Kinerja dan Anggaran RKPD yang dievaluasi (Tahun 2025)		Tingkat Capaian Kinerja dan Realisasi Anggaran RKPD (%)		Realisasi Kinerja dan Anggaran RKPD s/d Tahun 2025		Tingkat Capaian Kinerja dan Realisasi Anggaran RPJMD s/d Tahun 2025 (%)		Perangkat Daerah Penanggung Jawab	Ket.
1	2	3	4	5		6		7		8		9 = 8/7 x 100%		10 = 6 + 8		11 = 10/5 x 100%		12	13
				K	Rp	K	Rp	K	Rp	K	Rp	K	Rp	K	Rp	K	Rp		
			Presentase Puskemas yang dilakukan upaya peningkatan Bimbingan Teknis dan Supervisi Pengembangan dan Pelaksanaan Upaya Kesehatan Bersumber Daya Masyarakat (UKBM) PUSKESMAS AMPELGADING	0 Persen	0,00	0 Persen	0,00	0 Persen	0,00	0 Persen	0,00	0,00	0,00	0 Persen	0,00	0,00	0,00	DINAS KESEHATAN	
			Presentase Puskemas yang dilakukan upaya peningkatan Bimbingan Teknis dan Supervisi Pengembangan dan Pelaksanaan Upaya Kesehatan Bersumber Daya Masyarakat (UKBM) PUSKESMAS ARDIMULYO	0 Persen	0,00	0 Persen	0,00	0 Persen	0,00	0 Persen	0,00	0,00	0,00	0 Persen	0,00	0,00	0,00	DINAS KESEHATAN	
			Presentase Puskemas yang dilakukan upaya peningkatan Bimbingan Teknis dan Supervisi Pengembangan dan Pelaksanaan Upaya Kesehatan Bersumber Daya Masyarakat (UKBM) PUSKESMAS BANTUR	0 Persen	0,00	100 Persen	38.625.000,00	0 Persen	0,00	0 Persen	0,00	0,00	0,00	100 Persen	38.625.000,00	0,00	0,00	DINAS KESEHATAN	
			Presentase Puskemas yang dilakukan upaya peningkatan Bimbingan Teknis dan Supervisi Pengembangan dan Pelaksanaan Upaya Kesehatan Bersumber Daya Masyarakat (UKBM) PUSKESMAS BULULAWANG	0 Persen	0,00	100 Persen	37.581.000,00	0 Persen	0,00	0 Persen	0,00	0,00	0,00	100 Persen	37.581.000,00	0,00	0,00	DINAS KESEHATAN	
			Presentase Puskemas yang dilakukan upaya peningkatan Bimbingan Teknis dan Supervisi Pengembangan dan Pelaksanaan Upaya Kesehatan Bersumber Daya Masyarakat (UKBM) PUSKESMAS DAMPIT	0 Persen	0,00	0 Persen	0,00	0 Persen	0,00	0 Persen	0,00	0,00	0,00	0 Persen	0,00	0,00	0,00	DINAS KESEHATAN	
			Presentase Puskemas yang dilakukan upaya peningkatan Bimbingan Teknis dan Supervisi Pengembangan dan Pelaksanaan Upaya Kesehatan Bersumber Daya Masyarakat (UKBM) PUSKESMAS DAU	0 Persen	0,00	0 Persen	2.975.000,00	0 Persen	0,00	0 Persen	0,00	0,00	0,00	0 Persen	2.975.000,00	0,00	0,00	DINAS KESEHATAN	
			Presentase Puskemas yang dilakukan upaya peningkatan Bimbingan Teknis dan Supervisi Pengembangan dan Pelaksanaan Upaya Kesehatan Bersumber Daya Masyarakat (UKBM) PUSKESMAS DONOMULYO	0 Persen	0,00	100 Persen	23.625.000,00	0 Persen	0,00	0 Persen	0,00	0,00	0,00	100 Persen	23.625.000,00	0,00	0,00	DINAS KESEHATAN	
			Presentase Puskemas yang dilakukan upaya peningkatan Bimbingan Teknis dan Supervisi Pengembangan dan Pelaksanaan Upaya Kesehatan Bersumber Daya Masyarakat (UKBM) PUSKESMAS GEDANGAN	0 Persen	0,00	100 Persen	42.209.800,00	0 Persen	0,00	0 Persen	0,00	0,00	0,00	100 Persen	42.209.800,00	0,00	0,00	DINAS KESEHATAN	
			Presentase Puskemas yang dilakukan upaya peningkatan Bimbingan Teknis dan Supervisi Pengembangan dan Pelaksanaan Upaya Kesehatan Bersumber Daya Masyarakat (UKBM) PUSKESMAS GONDANGLEGI	0 Persen	0,00	100 Persen	27.075.000,00	0 Persen	0,00	0 Persen	0,00	0,00	0,00	100 Persen	27.075.000,00	0,00	0,00	DINAS KESEHATAN	
			Presentase Puskemas yang dilakukan upaya peningkatan Bimbingan Teknis dan Supervisi Pengembangan dan Pelaksanaan Upaya Kesehatan Bersumber Daya Masyarakat (UKBM) PUSKESMAS JABUNG	0 Persen	0,00	0 Persen	0,00	0 Persen	0,00	0 Persen	0,00	0,00	0,00	0 Persen	0,00	0,00	0,00	DINAS KESEHATAN	
			Presentase Puskemas yang dilakukan upaya peningkatan Bimbingan Teknis dan Supervisi Pengembangan dan Pelaksanaan Upaya Kesehatan Bersumber Daya Masyarakat (UKBM) PUSKESMAS KALIPARE	0 Persen	0,00	100 Persen	46.025.000,00	0 Persen	0,00	0 Persen	0,00	0,00	0,00	100 Persen	46.025.000,00	0,00	0,00	DINAS KESEHATAN	
			Presentase Puskemas yang dilakukan upaya peningkatan Bimbingan Teknis dan Supervisi Pengembangan dan Pelaksanaan Upaya Kesehatan Bersumber Daya Masyarakat (UKBM) PUSKESMAS KARANGPLOSO	0 Persen	0,00	60 Persen	15.873.900,00	0 Persen	0,00	0 Persen	0,00	0,00	0,00	60 Persen	15.873.900,00	0,00	0,00	DINAS KESEHATAN	
			Presentase Puskemas yang dilakukan upaya peningkatan Bimbingan Teknis dan Supervisi Pengembangan dan Pelaksanaan Upaya Kesehatan Bersumber Daya Masyarakat (UKBM) PUSKESMAS KASEMBON	0 Persen	0,00	0 Persen	38.875.000,00	0 Persen	0,00	0 Persen	0,00	0,00	0,00	0 Persen	38.875.000,00	0,00	0,00	DINAS KESEHATAN	
			Presentase Puskemas yang dilakukan upaya peningkatan Bimbingan Teknis dan Supervisi Pengembangan dan Pelaksanaan Upaya Kesehatan Bersumber Daya Masyarakat (UKBM) PUSKESMAS KEPANJEN	0 Persen	0,00	0 Persen	0,00	0 Persen	0,00	0 Persen	0,00	0,00	0,00	0 Persen	0,00	0,00	0,00	DINAS KESEHATAN	

No	Kode	Urusan/ Bidang Urusan Pemerintahan Daerah dan Program/ Kegiatan/ Sub Kegiatan	Indikator Kinerja Program (outcome)/ Kegiatan (output)/ Sub Kegiatan	Target Rpjmd PD pada Tahun 2026 (akhir periode Rpjmd PD)		Realisasi Capaian Kinerja RKPD s/d Tahun 2024		Target kinerja dan anggaran Rkpd PD Tahun Berjalan yang dievaluasi (Tahun 2025)		Realisasi Capaian Kinerja dan Anggaran RKPD yang dievaluasi (Tahun 2025)		Tingkat Capaian Kinerja dan Realisasi Anggaran RKPD (%)		Realisasi Kinerja dan Anggaran RKPD s/d Tahun 2025		Tingkat Capaian Kinerja dan Realisasi Anggaran RPJMD s/d Tahun 2025 (%)		Perangkat Daerah Penanggung Jawab	Ket.
1	2	3	4	5		6		7		8		9 = 8/7 x 100%		10 = 6 + 8		11 = 10/5 x 100%		12	13
				K	Rp	K	Rp	K	Rp	K	Rp	K	Rp	K	Rp	K	Rp		
			Presentase Puskemas yang dilakukan upaya peningkatan Bimbingan Teknis dan Supervisi Pengembangan dan Pelaksanaan Upaya Kesehatan Bersumber Daya Masyarakat (UKBM) PUSKESMAS KETAWANG	0 Persen	0,00	100 Persen	99.002.000,00	0 Persen	0,00	0 Persen	0,00	0,00	0,00	100 Persen	99.002.000,00	0,00	0,00	DINAS KESEHATAN	
			Presentase Puskemas yang dilakukan upaya peningkatan Bimbingan Teknis dan Supervisi Pengembangan dan Pelaksanaan Upaya Kesehatan Bersumber Daya Masyarakat (UKBM) PUSKESMAS KROMENGAN	0 Persen	0,00	0 Persen	22.140.800,00	0 Persen	0,00	0 Persen	0,00	0,00	0,00	0 Persen	22.140.800,00	0,00	0,00	DINAS KESEHATAN	
			Presentase Puskemas yang dilakukan upaya peningkatan Bimbingan Teknis dan Supervisi Pengembangan dan Pelaksanaan Upaya Kesehatan Bersumber Daya Masyarakat (UKBM) PUSKESMAS LAWANG	0 Persen	0,00	0 Persen	0,00	0 Persen	0,00	0 Persen	0,00	0,00	0,00	0 Persen	0,00	0,00	0,00	DINAS KESEHATAN	
			Persentase upaya peningkatan Bimbingan Teknis dan Supervisi Pengembangan dan Pelaksanaan Upaya Kesehatan Bersumber Daya Masyarakat (UKBM) PUSKESMAS NGAJUM	0 persen	0,00	0 persen	0,00	0 persen	0,00	0 persen	0,00	0,00	0,00	0 persen	0,00	0,00	0,00	DINAS KESEHATAN	
			Prosentase Puskemas yang dilakukan upaya peningkatan Bimbingan Teknis dan Supervisi Pengembangan dan Pelaksanaan Upaya Kesehatan Bersumber Daya Masyarakat (UKBM) PUSKESMAS NGANTANG	0 Persen	0,00	0 Persen	27.104.000,00	0 Persen	0,00	0 Persen	0,00	0,00	0,00	0 Persen	27.104.000,00	0,00	0,00	DINAS KESEHATAN	
			Presentase Puskemas yang dilakukan upaya peningkatan Bimbingan Teknis dan Supervisi Pengembangan dan Pelaksanaan Upaya Kesehatan Bersumber Daya Masyarakat (UKBM) PUSKESMAS PAGAK	0 Persen	0,00	70 Persen	7.750.000,00	0 Persen	0,00	0 Persen	0,00	0,00	0,00	70 Persen	7.750.000,00	0,00	0,00	DINAS KESEHATAN	
			Presentase Puskemas yang dilakukan upaya peningkatan Bimbingan Teknis dan Supervisi Pengembangan dan Pelaksanaan Upaya Kesehatan Bersumber Daya Masyarakat (UKBM) PUSKESMAS PAGELARAN	0 Persen	0,00	0 Persen	22.625.000,00	0 Persen	0,00	0 Persen	0,00	0,00	0,00	0 Persen	22.625.000,00	0,00	0,00	DINAS KESEHATAN	
			Presentase Puskemas yang dilakukan upaya peningkatan Bimbingan Teknis dan Supervisi Pengembangan dan Pelaksanaan Upaya Kesehatan Bersumber Daya Masyarakat (UKBM) PUSKESMAS PAKIS	0 Persen	0,00	0 Persen	98.838.100,00	0 Persen	0,00	0 Persen	0,00	0,00	0,00	0 Persen	98.838.100,00	0,00	0,00	DINAS KESEHATAN	
			Presentase Puskemas yang dilakukan upaya peningkatan Bimbingan Teknis dan Supervisi Pengembangan dan Pelaksanaan Upaya Kesehatan Bersumber Daya Masyarakat (UKBM) PUSKESMAS PAKISAJI	0 Persen	0,00	0 Persen	46.089.800,00	0 Persen	0,00	0 Persen	0,00	0,00	0,00	0 Persen	46.089.800,00	0,00	0,00	DINAS KESEHATAN	
			Presentase Puskemas yang dilakukan upaya peningkatan Bimbingan Teknis dan Supervisi Pengembangan dan Pelaksanaan Upaya Kesehatan Bersumber Daya Masyarakat (UKBM) PUSKESMAS PAMOTAN	0 Persen	0,00	0 Persen	7.225.000,00	0 Persen	0,00	0 Persen	0,00	0,00	0,00	0 Persen	7.225.000,00	0,00	0,00	DINAS KESEHATAN	
			Presentase Puskemas yang dilakukan upaya peningkatan Bimbingan Teknis dan Supervisi Pengembangan dan Pelaksanaan Upaya Kesehatan Bersumber Daya Masyarakat (UKBM) PUSKESMAS PONCOKUSUMO	0 Persen	0,00	0 Persen	47.495.000,00	0 Persen	0,00	0 Persen	0,00	0,00	0,00	0 Persen	47.495.000,00	0,00	0,00	DINAS KESEHATAN	
			Prosentase Puskesmas yang dilakukan upaya peningkatan Bimbingan Teknis dan Supervisi Pengembangan dan Pelaksanaan Upaya Kesehatan Bersumber Daya Masyarakat (UKBM) PUSKESMAS PLUJON	0 Persen	0,00	0 Persen	84.545.000,00	0 Persen	0,00	0 Persen	0,00	0,00	0,00	0 Persen	84.545.000,00	0,00	0,00	DINAS KESEHATAN	
			Presentase Puskemas yang dilakukan upaya peningkatan Bimbingan Teknis dan Supervisi Pengembangan dan Pelaksanaan Upaya Kesehatan Bersumber Daya Masyarakat (UKBM) PUSKESMAS SUMBERMANJING KULON	0 Persen	0,00	0 Persen	0,00	0 Persen	0,00	0 Persen	0,00	0,00	0,00	0 Persen	0,00	0,00	0,00	DINAS KESEHATAN	
			Presentase Puskemas yang dilakukan upaya peningkatan Bimbingan Teknis dan Supervisi Pengembangan dan Pelaksanaan Upaya Kesehatan Bersumber Daya Masyarakat (UKBM) PUSKESMAS SUMBERMANJING WETAN	0 persen	0,00	0 persen	1.800.000,00	0 persen	0,00	0 persen	0,00	0,00	0,00	0 persen	1.800.000,00	0,00	0,00	DINAS KESEHATAN	

No	Kode	Urusan/ Bidang Urusan Pemerintahan Daerah dan Program/ Kegiatan/ Sub Kegiatan	Indikator Kinerja Program (outcome)/ Kegiatan (output)/ Sub Kegiatan	Target Rpjmd PD pada Tahun 2026 (akhir periode Rpjmd PD)		Realisasi Capaian Kinerja RKPD s/d Tahun 2024		Target kinerja dan anggaran Rkpd PD Tahun Berjalan yang dievaluasi (Tahun 2025)		Realisasi Capaian Kinerja dan Anggaran RKPD yang dievaluasi (Tahun 2025)		Tingkat Capaian Kinerja dan Realisasi Anggaran RKPD (%)		Realisasi Kinerja dan Anggaran RKPD s/d Tahun 2025		Tingkat Capaian Kinerja dan Realisasi Anggaran RPJMD s/d Tahun 2025 (%)		Perangkat Daerah Penanggung Jawab	Ket.
1	2	3	4	5		6		7		8		9 = 8/7 x 100%		10 = 6 + 8		11 = 10/5 x 100%		12	13
				K	Rp	K	Rp	K	Rp	K	Rp	K	Rp	K	Rp	K	Rp		
			Presentase Puskemas yang dilakukan upaya peningkatan Bimbingan Teknis dan Supervisi Pengembangan dan Pelaksanaan Upaya Kesehatan Bersumber Daya Masyarakat (UKBM) PUSKESMAS SUMBERPUCUNG	0 persen	0,00	0 persen	127.826.160,00	0 persen	0,00	0 persen	0,00	0,00	0,00	0 persen	127.826.160,00	0,00	0,00	DINAS KESEHATAN	
			Presentase Puskemas yang dilakukan upaya peningkatan Bimbingan Teknis dan Supervisi Pengembangan dan Pelaksanaan Upaya Kesehatan Bersumber Daya Masyarakat (UKBM) PUSKESMAS SINGOSARI	0 persen	0,00	0 persen	29.278.200,00	0 persen	0,00	0 persen	0,00	0,00	0,00	0 persen	29.278.200,00	0,00	0,00	DINAS KESEHATAN	
			Prosentase Puskesmas yang dilakukan upaya peningkatan Bimbingan Teknis dan Supervisi Pengembangan dan Pelaksanaan Upaya Kesehatan Bersumber Daya Masyarakat (UKBM) PUSKESMAS SITIARJO	0 Persen	0,00	0 Persen	0,00	0 Persen	0,00	0 Persen	0,00	0,00	0,00	0 Persen	0,00	0,00	0,00	DINAS KESEHATAN	
			Presentase Puskemas yang dilakukan upaya peningkatan Bimbingan Teknis dan Supervisi Pengembangan dan Pelaksanaan Upaya Kesehatan Bersumber Daya Masyarakat (UKBM) PUSKESMAS TAJINAN	0 persen	0,00	0 persen	0,00	0 persen	0,00	0 persen	0,00	0,00	0,00	0 persen	0,00	0,00	0,00	DINAS KESEHATAN	
			Presentase Puskemas yang dilakukan upaya peningkatan Bimbingan Teknis dan Supervisi Pengembangan dan Pelaksanaan Upaya Kesehatan Bersumber Daya Masyarakat (UKBM) PUSKESMAS TIRTOYUDO	0 persen	0,00	0 persen	29.856.800,00	0 persen	0,00	0 persen	0,00	0,00	0,00	0 persen	29.856.800,00	0,00	0,00	DINAS KESEHATAN	
			Presentase Puskemas yang dilakukan upaya peningkatan Bimbingan Teknis dan Supervisi Pengembangan dan Pelaksanaan Upaya Kesehatan Bersumber Daya Masyarakat (UKBM) PUSKESMAS TUMPANG	0 Persen	0,00	0 Persen	0,00	0 Persen	0,00	0 Persen	0,00	0,00	0,00	0 Persen	0,00	0,00	0,00	DINAS KESEHATAN	
			Presentase Puskemas yang dilakukan upaya peningkatan Bimbingan Teknis dan Supervisi Pengembangan dan Pelaksanaan Upaya Kesehatan Bersumber Daya Masyarakat (UKBM) PUSKESMAS TUREN	0 Persen	0,00	0 Persen	0,00	0 Persen	0,00	0 Persen	0,00	0,00	0,00	0 Persen	0,00	0,00	0,00	DINAS KESEHATAN	
			Presentase Puskemas yang dilakukan upaya peningkatan Bimbingan Teknis dan Supervisi Pengembangan dan Pelaksanaan Upaya Kesehatan Bersumber Daya Masyarakat (UKBM) PUSKESMAS WAGIR	0 Persen	0,00	0 Persen	0,00	0 Persen	0,00	0 Persen	0,00	0,00	0,00	0 Persen	0,00	0,00	0,00	DINAS KESEHATAN	
			Presentase Puskemas yang dilakukan upaya peningkatan Bimbingan Teknis dan Supervisi Pengembangan dan Pelaksanaan Upaya Kesehatan Bersumber Daya Masyarakat (UKBM) PUSKESMAS WAJAK	0 Persen	0,00	0 Persen	57.167.500,00	0 Persen	0,00	0 Persen	0,00	0,00	0,00	0 Persen	57.167.500,00	0,00	0,00	DINAS KESEHATAN	
			Presentase Puskemas yang dilakukan upaya peningkatan Bimbingan Teknis dan Supervisi Pengembangan dan Pelaksanaan Upaya Kesehatan Bersumber Daya Masyarakat (UKBM) PUSKESMAS WONOKERTO	0 Persen	0,00	0 Persen	31.559.300,00	0 Persen	0,00	0 Persen	0,00	0,00	0,00	0 Persen	31.559.300,00	0,00	0,00	DINAS KESEHATAN	
			Jumlah Dokumen Hasil Bimbingan Teknis dan Supervisi Upaya Kesehatan Bersumber Daya Masyarakat (UKBM) pada Puskesmas Ampelgading	0 Dokumen	0,00	0 Dokumen	0,00	0 Dokumen	0,00	0 Dokumen	0,00	0,00	0,00	0 Dokumen	0,00	0,00	0,00	DINAS KESEHATAN	
			Jumlah Dokumen Hasil Bimbingan Teknis dan Supervisi Upaya Kesehatan Bersumber Daya Masyarakat (UKBM) pada Puskesmas Ardimulyo	0 Dokumen	0,00	0 Dokumen	0,00	0 Dokumen	0,00	0 Dokumen	0,00	0,00	0,00	0 Dokumen	0,00	0,00	0,00	DINAS KESEHATAN	
			Jumlah Dokumen Hasil Bimbingan Teknis dan Supervisi Upaya Kesehatan Bersumber Daya Masyarakat (UKBM) pada Puskesmas Bantur	0 Dokumen	0,00	0 Dokumen	0,00	0 Dokumen	0,00	0 Dokumen	0,00	0,00	0,00	0 Dokumen	0,00	0,00	0,00	DINAS KESEHATAN	
			Jumlah Dokumen Hasil Bimbingan Teknis dan Supervisi Upaya Kesehatan Bersumber Daya Masyarakat (UKBM)PUSKESMAS PULULAWANG	0 Dokumen	0,00	0 Dokumen	0,00	0 Dokumen	0,00	0 Dokumen	0,00	0,00	0,00	0 Dokumen	0,00	0,00	0,00	DINAS KESEHATAN	
			Jumlah Dokumen Hasil Bimbingan Teknis dan Supervisi Upaya Kesehatan Bersumber Daya Masyarakat (UKBM)PUSKESMAS DAMPIT	0 Dokumen	0,00	0 Dokumen	0,00	0 Dokumen	0,00	0 Dokumen	0,00	0,00	0,00	0 Dokumen	0,00	0,00	0,00	DINAS KESEHATAN	

No	Kode	Urusan/ Bidang Urusan Pemerintahan Daerah dan Program/ Kegiatan/ Sub Kegiatan	Indikator Kinerja Program (outcome)/ Kegiatan (output)/ Sub Kegiatan	Target Rpjmd PD pada Tahun 2026 (akhir periode Rpjmd PD)		Realisasi Capaian Kinerja RKPD s/d Tahun 2024		Target kinerja dan anggaran Rkpd PD Tahun Berjalan yang dievaluasi (Tahun 2025)		Realisasi Capaian Kinerja dan Anggaran RKPD yang dievaluasi (Tahun 2025)		Tingkat Capaian Kinerja dan Realisasi Anggaran RKPD (%)		Realisasi Kinerja dan Anggaran RKPD s/d Tahun 2025		Tingkat Capaian Kinerja dan Realisasi Anggaran RPJMD s/d Tahun 2025 (%)		Perangkat Daerah Penanggung Jawab	Ket.
1	2	3	4	5		6		7		8		9 = 8/7 x 100%		10 = 6 + 8		11 = 10/5 x 100%		12	13
				K	Rp	K	Rp	K	Rp	K	Rp	K	Rp	K	Rp	K	Rp		
			Jumlah Dokumen Hasil Bimbingan Teknis dan Supervisi Upaya Kesehatan Bersumber Daya Masyarakat (UKBM)PUSKESMAS DALI	0 Dokumen	0,00	0 Dokumen	0,00	0 Dokumen	0,00	0 Dokumen	0,00	0,00	0,00	0 Dokumen	0,00	0,00	0,00	DINAS KESEHATAN	
			Jumlah Dokumen Hasil Bimbingan Teknis dan Supervisi Upaya Kesehatan Bersumber Daya Masyarakat (UKBM)PUSKESMAS DONOMULYO	0 Dokumen	0,00	0 Dokumen	0,00	0 Dokumen	0,00	0 Dokumen	0,00	0,00	0,00	0 Dokumen	0,00	0,00	0,00	DINAS KESEHATAN	
			Jumlah Dokumen Hasil Bimbingan Teknis dan Supervisi Upaya Kesehatan Bersumber Daya Masyarakat (UKBM)PUSKESMAS GEDANGAN	0 Dokumen	0,00	0 Dokumen	0,00	0 Dokumen	0,00	0 Dokumen	0,00	0,00	0,00	0 Dokumen	0,00	0,00	0,00	DINAS KESEHATAN	
			Jumlah Dokumen Hasil Bimbingan Teknis dan Supervisi Upaya Kesehatan Bersumber Daya Masyarakat (UKBM)PUSKESMAS GONDANGLEGI	0 Dokumen	0,00	0 Dokumen	0,00	0 Dokumen	0,00	0 Dokumen	0,00	0,00	0,00	0 Dokumen	0,00	0,00	0,00	DINAS KESEHATAN	
			Jumlah Dokumen Hasil Bimbingan Teknis dan Supervisi Upaya Kesehatan Bersumber Daya Masyarakat (UKBM)PUSKESMAS JABUNG	0 Dokumen	0,00	0 Dokumen	0,00	0 Dokumen	0,00	0 Dokumen	0,00	0,00	0,00	0 Dokumen	0,00	0,00	0,00	DINAS KESEHATAN	
			Jumlah Dokumen Hasil Bimbingan Teknis dan Supervisi Upaya Kesehatan Bersumber Daya Masyarakat (UKBM)PUSKESMAS KALIPARE	0 Dokumen	0,00	0 Dokumen	0,00	0 Dokumen	0,00	0 Dokumen	0,00	0,00	0,00	0 Dokumen	0,00	0,00	0,00	DINAS KESEHATAN	
			Jumlah Dokumen Hasil Bimbingan Teknis dan Supervisi Upaya Kesehatan Bersumber Daya Masyarakat (UKBM)PUSKESMAS KARANGPLOSO	0 Dokumen	0,00	0 Dokumen	0,00	0 Dokumen	0,00	0 Dokumen	0,00	0,00	0,00	0 Dokumen	0,00	0,00	0,00	DINAS KESEHATAN	
			Jumlah Dokumen Hasil Bimbingan Teknis dan Supervisi Upaya Kesehatan Bersumber Daya Masyarakat (UKBM) PUSKESMAS KASEMBON	0 Dokumen	0,00	0 Dokumen	0,00	0 Dokumen	0,00	0 Dokumen	0,00	0,00	0,00	0 Dokumen	0,00	0,00	0,00	DINAS KESEHATAN	
			Jumlah Dokumen Hasil Bimbingan Teknis dan Supervisi Upaya Kesehatan Bersumber Daya Masyarakat (UKBM)PUSKESMAS KEPANJEN	0 Dokumen	0,00	0 Dokumen	0,00	0 Dokumen	0,00	0 Dokumen	0,00	0,00	0,00	0 Dokumen	0,00	0,00	0,00	DINAS KESEHATAN	
			Jumlah Dokumen Hasil Bimbingan Teknis dan Supervisi Upaya Kesehatan Bersumber Daya Masyarakat (UKBM)PUSKESMAS KETAWANG	0 Dokumen	0,00	0 Dokumen	0,00	0 Dokumen	0,00	0 Dokumen	0,00	0,00	0,00	0 Dokumen	0,00	0,00	0,00	DINAS KESEHATAN	
			Jumlah Dokumen Hasil Bimbingan Teknis dan Supervisi Upaya Kesehatan Bersumber Daya Masyarakat (UKBM)PUSKESMAS KROMENGAN	0 Dokumen	0,00	0 Dokumen	0,00	0 Dokumen	0,00	0 Dokumen	0,00	0,00	0,00	0 Dokumen	0,00	0,00	0,00	DINAS KESEHATAN	
			Jumlah Dokumen Hasil Bimbingan Teknis dan Supervisi Upaya Kesehatan Bersumber Daya Masyarakat (UKBM)PUSKESMAS LAWANG	0 Dokumen	0,00	0 Dokumen	0,00	0 Dokumen	0,00	0 Dokumen	0,00	0,00	0,00	0 Dokumen	0,00	0,00	0,00	DINAS KESEHATAN	
			Jumlah Dokumen Hasil Bimbingan Teknis dan Supervisi Upaya Kesehatan Bersumber Daya Masyarakat (UKBM)PUSKESMAS NGA.IUM	0 Dokumen	0,00	0 Dokumen	0,00	0 Dokumen	0,00	0 Dokumen	0,00	0,00	0,00	0 Dokumen	0,00	0,00	0,00	DINAS KESEHATAN	
			Jumlah Dokumen Hasil Bimbingan Teknis dan Supervisi Upaya Kesehatan Bersumber Daya Masyarakat (UKBM)PUSKESMAS NGANTANG	0 Dokumen	0,00	0 Dokumen	0,00	0 Dokumen	0,00	0 Dokumen	0,00	0,00	0,00	0 Dokumen	0,00	0,00	0,00	DINAS KESEHATAN	
			Jumlah Dokumen Hasil Bimbingan Teknis dan Supervisi Upaya Kesehatan Bersumber Daya Masyarakat (UKBM)PUSKESMAS PAGAK	0 Dokumen	0,00	0 Dokumen	0,00	0 Dokumen	0,00	0 Dokumen	0,00	0,00	0,00	0 Dokumen	0,00	0,00	0,00	DINAS KESEHATAN	
			Jumlah Dokumen Hasil Bimbingan Teknis dan Supervisi Upaya Kesehatan Bersumber Daya Masyarakat (UKBM)PUSKESMAS PAGELARAN	0 Dokumen	0,00	0 Dokumen	0,00	0 Dokumen	0,00	0 Dokumen	0,00	0,00	0,00	0 Dokumen	0,00	0,00	0,00	DINAS KESEHATAN	
			Jumlah Dokumen Hasil Bimbingan Teknis dan Supervisi Upaya Kesehatan Bersumber Daya Masyarakat (UKBM) Puskesmas Pakis	0 Dokumen	0,00	0 Dokumen	0,00	0 Dokumen	0,00	0 Dokumen	0,00	0,00	0,00	0 Dokumen	0,00	0,00	0,00	DINAS KESEHATAN	
			Jumlah Dokumen Hasil Bimbingan Teknis dan Supervisi Upaya Kesehatan Bersumber Daya Masyarakat (UKBM)PUSKESMAS PAKISAJI	0 Dokumen	0,00	0 Dokumen	0,00	0 Dokumen	0,00	0 Dokumen	0,00	0,00	0,00	0 Dokumen	0,00	0,00	0,00	DINAS KESEHATAN	
			Jumlah Dokumen Hasil Bimbingan Teknis dan Supervisi Upaya Kesehatan Bersumber Daya Masyarakat (UKBM)PUSKESMAS PAMOTAN	0 Dokumen	0,00	0 Dokumen	0,00	0 Dokumen	0,00	0 Dokumen	0,00	0,00	0,00	0 Dokumen	0,00	0,00	0,00	DINAS KESEHATAN	
			Jumlah Dokumen Hasil Bimbingan Teknis dan Supervisi Upaya Kesehatan Bersumber Daya Masyarakat (UKBM)PUSKESMAS PONCOKUSUMO	0 Dokumen	0,00	0 Dokumen	0,00	0 Dokumen	0,00	0 Dokumen	0,00	0,00	0,00	0 Dokumen	0,00	0,00	0,00	DINAS KESEHATAN	
			Jumlah Dokumen Hasil Bimbingan Teknis dan Supervisi Upaya Kesehatan Bersumber Daya Masyarakat (UKBM)PUSKESMAS PLIJON	0 Dokumen	0,00	0 Dokumen	0,00	0 Dokumen	0,00	0 Dokumen	0,00	0,00	0,00	0 Dokumen	0,00	0,00	0,00	DINAS KESEHATAN	

No	Kode	Urusan/ Bidang Urusan Pemerintahan Daerah dan Program/ Kegiatan/ Sub Kegiatan	Indikator Kinerja Program (outcome)/ Kegiatan (output)/ Sub Kegiatan	Target Rpjmd PD pada Tahun 2026 (akhir periode Rpjmd PD)		Realisasi Capaian Kinerja RKPD s/d Tahun 2024		Target kinerja dan anggaran Rkpd PD Tahun Berjalan yang dievaluasi (Tahun 2025)		Realisasi Capaian Kinerja dan Anggaran RKPD yang dievaluasi (Tahun 2025)		Tingkat Capaian Kinerja dan Realisasi Anggaran RKPD (%)		Realisasi Kinerja dan Anggaran RKPD s/d Tahun 2025		Tingkat Capaian Kinerja dan Realisasi Anggaran RPJMD s/d Tahun 2025 (%)		Perangkat Daerah Penanggung Jawab	Ket.
1	2	3	4	5		6		7		8		9 = 8/7 x 100%		10 = 6 + 8		11 = 10/5 x 100%		12	13
				K	Rp	K	Rp	K	Rp	K	Rp	K	Rp	K	Rp	K	Rp		
			Jumlah Dokumen Hasil Bimbingan Teknis dan Supervisi Upaya Kesehatan Bersumber Daya Masyarakat (UKBM)PUSKESMAS SUMBERMANJING KULON	0 Dokumen	0,00	0 Dokumen	0,00	0 Dokumen	0,00	0 Dokumen	0,00	0,00	0,00	0 Dokumen	0,00	0,00	0,00	DINAS KESEHATAN	
			Jumlah Dokumen Hasil Bimbingan Teknis dan Supervisi Upaya Kesehatan Bersumber Daya Masyarakat (UKBM)PUSKESMAS SUMBERMANJING WETAN	0 Dokumen	0,00	0 Dokumen	0,00	0 Dokumen	0,00	0 Dokumen	0,00	0,00	0,00	0 Dokumen	0,00	0,00	0,00	DINAS KESEHATAN	
			Jumlah Dokumen Hasil Bimbingan Teknis dan Supervisi Upaya Kesehatan Bersumber Daya Masyarakat (UKBM)PUSKESMAS SUMBERPUCUNG	0 Dokumen	0,00	0 Dokumen	0,00	0 Dokumen	0,00	0 Dokumen	0,00	0,00	0,00	0 Dokumen	0,00	0,00	0,00	DINAS KESEHATAN	
			Jumlah Dokumen Hasil Bimbingan Teknis dan Supervisi Upaya Kesehatan Bersumber Daya Masyarakat (UKBM)PUSKESMAS SINGOSARI	0 Dokumen	0,00	0 Dokumen	0,00	0 Dokumen	0,00	0 Dokumen	0,00	0,00	0,00	0 Dokumen	0,00	0,00	0,00	DINAS KESEHATAN	
			Jumlah Dokumen Hasil Bimbingan Teknis dan Supervisi Upaya Kesehatan Bersumber Daya Masyarakat (UKBM)PUSKESMAS SITIARJO	0 Dokumen	0,00	0 Dokumen	0,00	0 Dokumen	0,00	0 Dokumen	0,00	0,00	0,00	0 Dokumen	0,00	0,00	0,00	DINAS KESEHATAN	
			Jumlah Dokumen Hasil Bimbingan Teknis dan Supervisi Upaya Kesehatan Bersumber Daya Masyarakat (UKBM)PUSKESMAS TAJINAN	0 Dokumen	0,00	0 Dokumen	0,00	0 Dokumen	0,00	0 Dokumen	0,00	0,00	0,00	0 Dokumen	0,00	0,00	0,00	DINAS KESEHATAN	
			Jumlah Dokumen Hasil Bimbingan Teknis dan Supervisi Upaya Kesehatan Bersumber Daya Masyarakat (UKBM)PUSKESMAS TIRTOYUDO	0 Dokumen	0,00	0 Dokumen	0,00	0 Dokumen	0,00	0 Dokumen	0,00	0,00	0,00	0 Dokumen	0,00	0,00	0,00	DINAS KESEHATAN	
			Jumlah Dokumen Hasil Bimbingan Teknis dan Supervisi Upaya Kesehatan Bersumber Daya Masyarakat (UKBM) PUSKESMAS TUMPANG	0 Dokumen	0,00	0 Dokumen	0,00	0 Dokumen	0,00	0 Dokumen	0,00	0,00	0,00	0 Dokumen	0,00	0,00	0,00	DINAS KESEHATAN	
			Jumlah Dokumen Hasil Bimbingan Teknis dan Supervisi Upaya Kesehatan Bersumber Daya Masyarakat (UKBM)PUSKESMAS TUREN	0 Dokumen	0,00	0 Dokumen	0,00	0 Dokumen	0,00	0 Dokumen	0,00	0,00	0,00	0 Dokumen	0,00	0,00	0,00	DINAS KESEHATAN	
			Jumlah Dokumen Hasil Bimbingan Teknis dan Supervisi Upaya Kesehatan Bersumber Daya Masyarakat (UKBM)PUSKESMAS WAGIR	0 Dokumen	0,00	0 Dokumen	0,00	0 Dokumen	0,00	0 Dokumen	0,00	0,00	0,00	0 Dokumen	0,00	0,00	0,00	DINAS KESEHATAN	
			Jumlah Dokumen Hasil Bimbingan Teknis dan Supervisi Upaya Kesehatan Bersumber Daya Masyarakat (UKBM)PUSKESMAS WAJAK	0 Dokumen	0,00	0 Dokumen	0,00	0 Dokumen	0,00	0 Dokumen	0,00	0,00	0,00	0 Dokumen	0,00	0,00	0,00	DINAS KESEHATAN	
			Jumlah Dokumen Hasil Bimbingan Teknis dan Supervisi Upaya Kesehatan Bersumber Daya Masyarakat (UKBM)PUSKESMAS WONOKERTO	0 Dokumen	0,00	0 Dokumen	0,00	0 Dokumen	0,00	0 Dokumen	0,00	0,00	0,00	0 Dokumen	0,00	0,00	0,00	DINAS KESEHATAN	
			Jumlah Dokumen Hasil Bimbingan Teknis dan Supervisi Upaya Kesehatan Bersumber Daya Masyarakat (UKBM)PUSKESMAS WONOSARI	0 Dokumen	0,00	0 Dokumen	0,00	0 Dokumen	0,00	0 Dokumen	0,00	0,00	0,00	0 Dokumen	0,00	0,00	0,00	DINAS KESEHATAN	
	1.02.0.00.0.00.36.0000	**UOBK RSUD KANJURUHAN PADA DINAS KESEHATAN**			**1.285.327.670.910,00**		**618.144.304.977,22**		**267.003.991.883,00**		**228.794.457.309,98**				**846.938.762.287,20**				
10	**1.02.01**	**PROGRAM PENUNJANG URUSAN PEMERINTAHAN DAERAH KABUPATEN/KOTA**	**Persentase pemenuhan dukungan manajemen perkantoran dan penunjang kinerja perangkat daerah dalam satu tahun (%)**	**100%**	**1.059.127.670.910,00**	**100%**	**474.729.221.707,80**	**100%**	**215.597.666.458,00**	**100%**	**181.943.671.065,86**	**100,00**	**84,39**	**100%**	**656.672.892.773,66**	**100,00**	**62,00**		
	1.02.01.2.02	***Administrasi Keuangan Perangkat Daerah***	***Persentasi Pemenuhan Layanan Internal Perangkat Daerah***	***100%***	***154.127.670.910,00***	***100%***	***102.095.856.968,00***	***100%***	***46.235.216.124,00***	***100%***	***42.242.092.957,00***	***100,00***	***91,36***	***100%***	***144.337.949.925,00***	***100,00***	***93,65***		
	1.02.01.2.02.01	Penyediaan Gaji dan Tunjangan ASN	Jumlah orang yang menerima gaji dan tunjangan ASN	2060 Orang/ bulan	124.805.365.340,00	1195 Orang/ bulan	72.688.845.836,00	602 Orang/ bulan	46.235.216.124,00	782 Orang/ bulan	42.242.092.957,00	129,90	91,36	1977 Orang/ bulan	114.930.938.793,00	95,97	92,09	UOBK RSUD KANJURUHAN PADA DINAS KESEHATAN	-
			Jumlah periode pembayaran gaji dan tunjangan ASN	12 Bulan	29.322.305.570,00	12 Bulan	29.407.011.132,00	12 Bulan	0,00	0 Bulan	0,00	0,00	0,00	12 Bulan	29.407.011.132,00	100,00	100,29	UOBK RSUD KANJURUHAN PADA DINAS KESEHATAN	
	1.02.01.2.10	***Peningkatan Pelayanan BLUD***	***Persentase pelayanan kesehatan rujukan sesuai dengan standar***	***100%***	***905.000.000.000,00***	***100%***	***372.633.364.739,80***	***100%***	***169.362.450.334,00***	***100%***	***139.701.578.108,86***	***100,00***	***82,49***	***100%***	***512.334.942.848,66***	***100,00***	***56,61***		
	1.02.01.2.10.01	Pelayanan dan Penunjang Pelayanan BLUD	Jumlah BLUD yang menyediakan pelayanan dan penunjang pelayanan	1 Unit kerja	745.000.000.000,00	1 Unit kerja	229.692.348.470,06	1 Unit kerja	169.362.450.334,00	1 Unit kerja	139.701.578.108,86	100,00	82,49	1 Unit kerja	369.393.926.578,92	100,00	49,58	UOBK RSUD KANJURUHAN PADA DINAS KESEHATAN	
			Jumlah periode bulan pelaksanaan pelayanan kesehatan di rumah sakit	12 Bulan	160.000.000.000,00	12 Bulan	142.941.016.269,74	0 Bulan	0,00	0 Bulan	0,00	0,00	0,00	12 Bulan	142.941.016.269,74	100,00	89,34	UOBK RSUD KANJURUHAN PADA DINAS KESEHATAN	
11	**1.02.02**	**PROGRAM PEMENUHAN UPAYA KESEHATAN PERORANGAN DAN UPAYA KESEHATAN MASYARAKAT**	**Persentase pemenuhan sarana prasarana peralatan sesuai standar kelas rumah sakit**	**100%**	**226.200.000.000,00**	**85%**	**143.415.083.269,42**	**90%**	**51.406.325.425,00**	**90%**	**46.850.786.244,12**	**100,00**	**91,14**	**90%**	**190.265.869.513,54**	**90,00**	**84,11**		
	1.02.02.2.01	***Penyediaan Fasilitas Pelayanan Kesehatan untuk UKM dan UKP Kewenangan Daerah Kabupaten/Kota***	***Persentase pemenuhan sarana, prasarana dan peralatan yang terealisasi***	***100%***	***226.200.000.000,00***	***100%***	***143.415.083.269,42***	***100%***	***51.406.325.425,00***	***95%***	***46.850.786.244,12***	***95,00***	***91,14***	***95%***	***190.265.869.513,54***	***95,00***	***84,11***		

No	Kode	Urusan/ Bidang Urusan Pemerintahan Daerah dan Program/ Kegiatan/ Sub Kegiatan	Indikator Kinerja Program (outcome)/ Kegiatan (output)/ Sub Kegiatan	Target Rpjmd PD pada Tahun 2026 (akhir periode Rpjmd PD)		Realisasi Capaian Kinerja RKPD s/d Tahun 2024		Target kinerja dan anggaran Rkpd PD Tahun Berjalan yang dievaluasi (Tahun 2025)		Realisasi Capaian Kinerja dan Anggaran RKPD yang dievaluasi (Tahun 2025)		Tingkat Capaian Kinerja dan Realisasi Anggaran RKPD (%)		Realisasi Kinerja dan Anggaran RKPD s/d Tahun 2025		Tingkat Capaian Kinerja dan Realisasi Anggaran RPJMD s/d Tahun 2025 (%)		Perangkat Daerah Penanggung Jawab	Ket.
1	2	3	4	5		6		7		8		9 = 8/7 x 100%		10 = 6 + 8		11 = 10/5 x 100%		12	13
				K	Rp	K	Rp	K	Rp	K	Rp	K	Rp	K	Rp	K	Rp		
	1.02.02.2.01.03	Pembangunan Fasilitas Kesehatan Lainnya	Jumlah Fasilitas Kesehatan Lainnya yang Dibangun	4 Unit	12.000.000.000,00	1 Unit	8.336.146.269,42	1 Unit	19.720.575.000,00	1 Unit	18.030.895.847,12	100,00	91,43	2 Unit	26.367.042.116,54	50,00	219,73	UOBK RSUD KANJURUHAN PADA DINAS KESEHATAN	-
	1.02.02.2.01.08	Rehabilitasi dan pemeliharaan Rumah Sakit	Jumlah sarana, prasarana dan alat kesehatan yang telah dilakukan program rehabilitasi dan pemeliharaan oleh RS	12 Unit	8.000.000.000,00	0 Unit	0,00	1 Unit	3.943.000.000,00	1 Unit	2.856.108.166,00	100,00	72,43	1 Unit	2.856.108.166,00	8,33	35,70	UOBK RSUD KANJURUHAN PADA DINAS KESEHATAN	-
	1.02.02.2.01.14	Pengadaan Alat Kesehatan/Alat Penunjang Medik Fasilitas Pelayanan Kesehatan	Jumah alat kesehatan/ alat penunjang medik fasilitas pelayanan kesehatan yang disediakan	500 Unit	160.000.000.000,00	155 Unit	87.281.849.424,00	179 Unit	22.223.210.425,00	179 Unit	21.679.410.858,00	100,00	97,55	334 Unit	108.961.260.282,00	66,80	68,10	UOBK RSUD KANJURUHAN PADA DINAS KESEHATAN	Realisasi alat DAK dan Cukai 100% ada efisiensi anggaran
			Jumlah paket pengadaan peralatan kesehatan Sumber dana DBH CHT	1 Paket	45.000.000.000,00	1 Paket	29.293.866.621,00	0 Paket	0,00	0 Paket	0,00	0,00	0,00	1 Paket	29.293.866.621,00	100,00	65,10	UOBK RSUD KANJURUHAN PADA DINAS KESEHATAN	
			Jumlah paket pengadaan peralatan kesehatan sumber dana DAU	0 Paket	0,00	0 Paket	3.700.000.000,00	0 Paket	0,00	0 Paket	0,00	0,00	0,00	0 Paket	3.700.000.000,00	0,00	0,00	UOBK RSUD KANJURUHAN PADA DINAS KESEHATAN	
			Jumlah paket pengadaan peralatan kesehatan sumber dana Pendapatan Transfer Pemerintah Pusat	0 Paket	0,00	1 Paket	13.774.131.455,00	0 Paket	0,00	0 Paket	0,00	0,00	0,00	1 Paket	13.774.131.455,00	0,00	0,00	UOBK RSUD KANJURUHAN PADA DINAS KESEHATAN	
			Jumlah paket pengadaan peralatan kesehatan Sumber dana DAK	0 Paket	0,00	0 Paket	0,00	0 Paket	0,00	0 Paket	0,00	0,00	0,00	0 Paket	0,00	0,00	0,00	UOBK RSUD KANJURUHAN PADA DINAS KESEHATAN	
	1.02.02.2.01.20	Pemeliharaan Rutin dan Berkala Alat Kesehatan/ Alat Penunjang Medik Fasilitas Pelayanan Kesehatan	Jumlah Alat Kesehatan/Alat Penunjang Medik Fasilitas Layanan Kesehatan yang Terpelihara Sesuai Standar	8 Unit	1.200.000.000,00	10 Unit	1.029.089.500,00	51 Unit	5.519.540.000,00	39 Unit	4.284.371.373,00	76,47	77,62	49 Unit	5.313.460.873,00	612,50	442,79	UOBK RSUD KANJURUHAN PADA DINAS KESEHATAN	Pemeliharaan Alat yang tidak terealisasi 12 unit (X Ray general, Panoramic, dan Bed electrik) karena pihak ketiga tidak bisa menyediakan
	1.02.0.00.0.00.37.0000	**UOBK RSUD LAWANG PADA DINAS KESEHATAN**			**493.902.729.091,00**		**242.527.868.675,39**		**105.128.100.690,00**		**83.611.034.908,99**				**326.138.903.584,38**				
12	**1.02.01**	**PROGRAM PENUNJANG URUSAN PEMERINTAHAN DAERAH KABUPATEN/KOTA**	**Persentase Pelayanan Kesehatan di RSUD Lawang**	**100%**	**395.522.384.091,00**	**100%**	**210.342.806.850,39**	**100%**	**93.242.898.552,00**	**112%**	**72.191.545.233,99**	**112,00**	**77,42**	**112%**	**282.534.352.084,38**	**112,00**	**71,43**		
	1.02.01.2.02	***Administrasi Keuangan Perangkat Daerah***	***Persentase pelaksanaan hak ASN yang terpenuhi***	***100%***	***59.741.884.091,00***	***100%***	***37.928.706.100,00***	***100%***	***22.259.957.428,00***	***124%***	***20.095.956.784,00***	***124,00***	***90,28***	***100%***	***58.024.662.884,00***	***100,00***	***97,13***		
	1.02.01.2.02.01	Penyediaan Gaji dan Tunjangan ASN	Jumlah Orang Yang Menerima Gaji dan Tunjangan ASN	350 Orang/Bulan	48.454.478.631,00	350 Orang/Bulan	29.901.716.115,00	350 Orang/Bulan	22.259.957.428,00	434 Orang/Bulan	20.095.956.784,00	124,00	90,28	350 Orang/Bulan	49.997.672.899,00	100,00	103,18	UOBK RSUD LAWANG PADA DINAS KESEHATAN	-
			Jumlah periode pembayaran gaji dan tunjangan ASN	1 Tahun	11.287.405.460,00	1 Tahun	8.026.989.985,00	0 Tahun	0,00	0 Tahun	0,00	0,00	0,00	1 Tahun	8.026.989.985,00	100,00	71,11	UOBK RSUD LAWANG PADA DINAS KESEHATAN	-
	1.02.01.2.10	***Peningkatan Pelayanan BLUD***	***Pesentase Pelayanan Kesehatan Sesuai Dengan Standar***	***100%***	***335.780.500.000,00***	***100%***	***172.414.100.750,39***	***100%***	***70.982.941.124,00***	***100%***	***52.095.588.449,99***	***100,00***	***73,39***	***100%***	***224.509.689.200,38***	***100,00***	***66,86***		
			Jumlah Periode Bulan Pelaksanaan Kegiatan, Evaluasi dan Pengembangan Standar Pelayanan Kesehatan Perorangan di RSUD Lawang	***12 Bulan***		***12 Bulan***		***0 Bulan***		***0 Bulan***		***0,00***		***12 Bulan***		***100,00***			
	1.02.01.2.10.01	Pelayanan dan Penunjang Pelayanan BLUD	Jumlah BLUD yang Menyediakan Pelayanan dan Penunjang Pelayanan	1 Unit Kerja	280.780.500.000,00	1 Unit Kerja	121.274.205.095,42	1 Unit Kerja	70.982.941.124,00	1 Unit Kerja	52.095.588.449,99	100,00	73,39	1 Unit Kerja	173.369.793.545,41	100,00	61,75	UOBK RSUD LAWANG PADA DINAS KESEHATAN	-
			Jumlah Periode Bulan Pelaksanaan Kegiatan Evaluasi dan Pengembangan Standar Pelayanan Kesehatan Perorangan di RSUD Lawang	12 bulan	55.000.000.000,00	12 bulan	51.139.895.654,97	0 bulan	0,00	0 bulan	0,00	0,00	0,00	12 bulan	51.139.895.654,97	100,00	92,98	UOBK RSUD LAWANG PADA DINAS KESEHATAN	
13	**1.02.02**	**PROGRAM PEMENUHAN UPAYA KESEHATAN PERORANGAN DAN UPAYA KESEHATAN MASYARAKAT**	**Presentase Sarana Prasarana dan Peralatan Rumah Sakit**	**80%**	**98.380.345.000,00**	**80%**	**32.185.061.825,00**	**80%**	**11.885.202.138,00**	**80%**	**11.419.489.675,00**	**100,00**	**96,08**	**80%**	**43.604.551.500,00**	**100,00**	**44,32**		
	1.02.02.2.01	***Penyediaan Fasilitas Pelayanan Kesehatan untuk UKM dan UKP Kewenangan Daerah Kabupaten/Kota***	***Persentase Pengadaan/ Pemeliharaan Peralatan Sarana Prasarana Fasilitas Pelayanan Kesehatan***	***100%***	***72.852.725.000,00***	***99%***	***27.595.674.035,00***	***100%***	***11.885.202.138,00***	***100%***	***11.419.489.675,00***	***100,00***	***96,08***	***99%***	***39.015.163.710,00***	***99,00***	***53,55***		
			Persentase Sarana Prasarana dan Peralatan Kesehatan	***100%***		***100%***		***0%***		***0%***		***0,00***		***100%***		***100,00***			
	1.02.02.2.01.08	Rehabilitasi dan Pemeliharaan Rumah Sakit	Jumlah Sarana, Prasarana dan Alat Kesehatan yang Telah Dilakukan Program Rehabilitasi dan Pemeliharaan Oleh Rumah Sakit	10 Unit	10.000.000.000,00	1 Unit	213.048.861,00	50 Unit	227.446.344,00	50 Unit	211.649.999,00	100,00	93,05	51 Unit	424.698.860,00	510,00	4,25	UOBK RSUD LAWANG PADA DINAS KESEHATAN	
			Pemeliharaan sarana dan peralatan rumah sakit	1 paket	2.200.000.000,00	1 paket	1.662.876.426,00	0 paket	0,00	0 paket	0,00	0,00	0,00	1 paket	1.662.876.426,00	100,00	75,59	UOBK RSUD LAWANG PADA DINAS KESEHATAN	
	1.02.02.2.01.12	Pengadaan Sarana Fasilitas Pelayanan Kesehatan	Pengadaan sarana dan peralatan rumah sakit	1 Paket	2.000.000.000,00	1 Paket	1.632.447.316,00	0 Paket	0,00	0 Paket	0,00	0,00	0,00	1 Paket	1.632.447.316,00	100,00	81,62	UOBK RSUD LAWANG PADA DINAS KESEHATAN	
			Jumlah Sarana di Fasilitas Pelayanan Kesehatan yang disediakan	66 Unit	8.000.000.000,00	227 Unit	10.328.586.315,00	0 Unit	0,00	0 Unit	0,00	0,00	0,00	227 Unit	10.328.586.315,00	343,94	129,11	UOBK RSUD LAWANG PADA DINAS KESEHATAN	

No	Kode	Urusan/ Bidang Urusan Pemerintahan Daerah dan Program/ Kegiatan/ Sub Kegiatan	Indikator Kinerja Program (outcome)/ Kegiatan (output)/ Sub Kegiatan	Target Rpjmd PD pada Tahun 2026 (akhir periode Rpjmd PD)		Realisasi Capaian Kinerja RKPD s/d Tahun 2024		Target kinerja dan anggaran Rkpd PD Tahun Berjalan yang dievaluasi (Tahun 2025)		Realisasi Capaian Kinerja dan Anggaran RKPD yang dievaluasi (Tahun 2025)		Tingkat Capaian Kinerja dan Realisasi Anggaran RKPD (%)		Realisasi Kinerja dan Anggaran RKPD s/d Tahun 2025		Tingkat Capaian Kinerja dan Realisasi Anggaran RPJMD s/d Tahun 2025 (%)		Perangkat Daerah Penanggung Jawab	Ket.
1	2	3	4	5		6		7		8		9 = 8/7 x 100%		10 = 6 + 8		11 = 10/5 x 100%		12	13
				K	Rp	K	Rp	K	Rp	K	Rp	K	Rp	K	Rp	K	Rp		
	1.02.02.2.01.14	Pengadaan Alat Kesehatan/Alat Penunjang Medik Fasilitas Pelayanan Kesehatan	Jumlah Alat Kesehatan/ Alat Penunjang Medik Fasilitas Pelayanan Kesehatan yang Disediakan	66 Unit	9.909.700.000,00	198 Unit	5.570.788.173,00	120 Unit	8.281.408.775,00	120 Unit	7.898.246.716,00	100,00	95,37	198 Unit	13.469.034.889,00	300,00	135,92	UOBK RSUD LAWANG PADA DINAS KESEHATAN	-
			Pengadaan sarana dan peralatan rumah sakit	1 paket	7.012.856.710,00	1 paket	24.580.000,00	0 paket	0,00	0 paket	0,00	0,00	0,00	1 paket	24.580.000,00	100,00	0,35	UOBK RSUD LAWANG PADA DINAS KESEHATAN	
	1.02.02.2.01.20	Pemeliharaan Rutin dan Berkala Alat Kesehatan/Alat Penunjang Medik Fasilitas Pelayanan Kesehatan	Jumlah Alat Kesehatan/ Alat Penunjang Medik Fasilitas Layanan Kesehatan yang terpelihara sesuai standar	148 Unit	28.000.000.000,00	70 Unit	4.377.866.214,00	46 Unit	3.376.347.019,00	46 Unit	3.309.592.960,00	100,00	98,02	70 Unit	7.687.459.174,00	47,30	27,46	UOBK RSUD LAWANG PADA DINAS KESEHATAN	-
			Pemeliharaan sarana dan peralatan rumah sakit	1 paket	5.730.168.290,00	1 paket	3.785.480.730,00	0 paket	0,00	0 paket	0,00	0,00	0,00	1 paket	3.785.480.730,00	100,00	66,06	UOBK RSUD LAWANG PADA DINAS KESEHATAN	
	1.02.02.2.02	***Penyediaan Layanan Kesehatan untuk UKM dan UKP Rujukan Tingkat Daerah Kabupaten/Kota***	***Persentase Pengadaan Sarana Prasarana Fasilitas Pelayanan Kesehatanan***	***100%***	***25.527.620.000,00***	***100%***	***4.589.387.790,00***	***100%***	***0,00***	***0%***	***0,00***	***0,00***	***0,00***	***100%***	***4.589.387.790,00***	***100,00***	***17,98***		
			Jumlah Periode Bulan Pelaksanaan Kegiatan, Evaluasi dan Penanganan COVID-19 di RSUD Lawang	***12 Bulan***		***12 Bulan***		***0 Bulan***		***0 Bulan***		***0,00***		***12 Bulan***		***100,00***			
	1.02.02.2.02.32	Operasional Pelayanan Rumah Sakit	Jumlah Periode Bulan Pelaksanaan Kegiatan, Evaluasi dan Penanganan COVID-19 di RSUD Lawang	12 Bulan	10.027.620.000,00	12 Bulan	4.276.133.746,00	0 Bulan	0,00	0 Bulan	0,00	0,00	0,00	12 Bulan	4.276.133.746,00	100,00	42,64	UOBK RSUD LAWANG PADA DINAS KESEHATAN	
			Jumlah dokumen Operasional Pelayanan Rumah Sakit	322 Dokumen	15.500.000.000,00	5 Dokumen	313.254.044,00	0 Dokumen	0,00	0 Dokumen	0,00	0,00	0,00	5 Dokumen	313.254.044,00	1,55	2,02	UOBK RSUD LAWANG PADA DINAS KESEHATAN	
	1,03	**URUSAN PEMERINTAHAN BIDANG PEKERJAAN UMUM DAN PENATAAN RUANG**			**3.591.041.801.804,77**		**1.592.187.362.330,19**		**643.856.860.428,00**		**613.528.188.262,00**				**2.205.715.550.592,19**				
	1.03.0.00.0.00.0.5.0000	**DINAS PEKERJAAN UMUM SUMBER DAYA AIR**			**742.372.421.000,00**		**189.303.928.862,42**		**65.547.690.726,00**		**60.485.590.529,00**				**249.789.519.391,42**				
14	**1.03.01**	**PROGRAM PENUNJANG URUSAN PEMERINTAHAN DAERAH KABUPATEN/KOTA**	**Persentase pemenuhan dukungan manajemen perkantoran dan penunjang kinerja perangkat daerah dalam satu tahun (%)**	**100%**	**272.395.466.000,00**	**269,96%**	**59.231.033.027,00**	**100%**	**20.796.029.967,00**	**89,23%**	**18.556.920.900,00**	**89,23**	**89,23**	**359,19%**	**77.787.953.927,00**	**359,19**	**28,56**		
	1.03.01.2.01	***Perencanaan, Penganggaran, dan Evaluasi Kinerja Perangkat Daerah***	***Jumlah dokumen perencanaan penganggaran dan evaluasi kinerja yang disusun sesuai aturan dan tepat waktu***	***122 Dokumen***	***527.052.000,00***	***74 Dokumen***	***98.648.200,00***	***24 Dokumen***	***28.763.040,00***	***24 Dokumen***	***27.497.698,00***	***100,00***	***95,60***	***98 Dokumen***	***126.145.898,00***	***80,33***	***23,93***		
	1.03.01.2.01.01	Penyusunan Dokumen Perencanaan Perangkat Daerah	Jumlah Dokumen Perencanaan Perangkat Daerah	16 Dokumen	52.074.000,00	17 Dokumen	13.576.000,00	9 Dokumen	4.997.400,00	9 Dokumen	4.806.598,00	100,00	96,18	26 Dokumen	18.382.598,00	162,50	35,30	DINAS PEKERJAAN UMUM SUMBER DAYA AIR	-
			Jumlah dokumen Rencana strategis dan/atau Rencana Kerja dan Perubahan Rencana strategis dan/Atau Rencana Kerja yang disusun tepat waktu	4 dokumen	62.274.000,00	4 dokumen	6.285.800,00	0 dokumen	0,00	0 dokumen	0,00	0,00	0,00	4 dokumen	6.285.800,00	100,00	10,09	DINAS PEKERJAAN UMUM SUMBER DAYA AIR	
	1.03.01.2.01.02	Koordinasi dan Penyusunan Dokumen RKA-SKPD	Jumlah Dokumen RKA-SKPD dan Laporan Hasil Koordinasi Penyusunan Dokumen RKA-SKPD	22 Dokumen	22.974.000,00	8 Dokumen	6.096.700,00	2 Dokumen	1.998.800,00	2 Dokumen	1.884.830,00	100,00	94,30	10 Dokumen	7.981.530,00	45,45	34,74	DINAS PEKERJAAN UMUM SUMBER DAYA AIR	
			Jumlah dokumen RKA-SKPD disusun sesuai ketentuan dan tepat waktu	2 dokumen	27.474.000,00	2 dokumen	2.858.000,00	0 dokumen	0,00	0 dokumen	0,00	0,00	0,00	2 dokumen	2.858.000,00	100,00	10,40	DINAS PEKERJAAN UMUM SUMBER DAYA AIR	
	1.03.01.2.01.03	Koordinasi dan Penyusunan Dokumen Perubahan RKA-SKPD	Jumlah Dokumen RKA-SKPD dan Laporan Hasil Koordinasi Penyusunan Dokumen RKA-SKPD	15 Dokumen	22.974.000,00	6 Dokumen	4.422.100,00	2 Dokumen	2.010.000,00	2 Dokumen	1.923.455,00	100,00	95,69	8 Dokumen	6.345.555,00	53,33	27,62	DINAS PEKERJAAN UMUM SUMBER DAYA AIR	
			Jumlah dokumen perubahan RKA-SKPD disusun sesuai ketentuan dan tepat waktu	2 dokumen	27.474.000,00	2 dokumen	2.858.000,00	0 dokumen		0 dokumen	0,00	0,00	0,00	2 dokumen	2.858.000,00	100,00	10,40	DINAS PEKERJAAN UMUM SUMBER DAYA AIR	
	1.03.01.2.01.04	Koordinasi dan Penyusunan DPA-SKPD	Jumlah Dokumen DPA-SKPD dan Laporan Hasil Koordinasi Penyusunan Dokumen DPA-SKPD	24 Dokumen	32.487.000,00	8 Dokumen	6.962.500,00	2 Dokumen	2.320.000,00	2 Dokumen	2.274.800,00	100,00	98,05	10 Dokumen	9.237.300,00	41,67	28,43	DINAS PEKERJAAN UMUM SUMBER DAYA AIR	
	1.03.01.2.01.05	Koordinas dan Penyusunan Perubahan DPA-SKPD	Jumlah Dokumen Perubahan DPA-SKPD dan Laporan Hasil Koordinasi Penyusunan Dokumen Perubahan DPA-SKPD	16 Dokumen	32.487.000,00	6 Dokumen	7.997.000,00	2 Dokumen	4.008.000,00	2 Dokumen	3.790.003,00	100,00	94,56	8 Dokumen	11.787.003,00	50,00	36,28	DINAS PEKERJAAN UMUM SUMBER DAYA AIR	-
	1.03.01.2.01.06	Koordinasi dan Penyusunan Laporan Capaian Kinerja dan Ikhtisar Realisasi Kinerja SKPD	Jumlah Laporan Capaian Kinerja dan Ikhtisar Realisasi Kinerja SKPD dan Laporan Hasil Koordinasi Penyusunan Laporan Capaian Kinerja dan Ikhtisar Realisasi Kinerja SKPD	48 Laporan	51.146.000,00	36 Laporan	16.646.600,00	24 Laporan	5.763.040,00	24 Laporan	5.291.012,00	100,00	91,81	60 Laporan	21.937.612,00	125,00	42,89	DINAS PEKERJAAN UMUM SUMBER DAYA AIR	-
			Jumlah dokumen laporan capaian kinerja dan ikhtisar realisasi kinerja perangkat daerah	12 dokumen	61.164.000,00	12 dokumen	9.327.400,00	0 dokumen	0,00	0 dokumen	0,00	0,00	0,00	12 dokumen	9.327.400,00	100,00	15,25	DINAS PEKERJAAN UMUM SUMBER DAYA AIR	
	1.03.01.2.01.07	Evaluasi Kinerja Perangkat Daerah	Jumlah Laporan Evaluasi Kinerja Perangkat Daerah	27 Laporan	61.262.000,00	21 Laporan	13.761.300,00	12 Laporan	7.665.800,00	12 Laporan	7.527.000,00	100,00	98,19	33 Laporan	21.288.300,00	122,22	34,75	DINAS PEKERJAAN UMUM SUMBER DAYA AIR	
			Jumlah Dokumen laporan Hasil evaluasi kinerja perangkat daerah	6 dokumen	73.262.000,00	6 dokumen	7.856.800,00	0 dokumen	0,00	0 dokumen	0,00	0,00	0,00	6 dokumen	7.856.800,00	100,00	10,72	DINAS PEKERJAAN UMUM SUMBER DAYA AIR	
	1.03.01.2.02	***Administrasi Keuangan Perangkat Daerah***	***Jumlah pemenuhan kinerja pelayanan keuangan perangkat daerah disusun sesuai aturan dan tepat waktu***	***174 Dokumen***	***232.963.667.000,00***	***90 Dokumen***	***51.575.097.896,00***	***42 Dokumen***	***19.791.251.972,00***	***42 Dokumen***	***17.613.305.148,00***	***100,00***	***89,00***	***132 Dokumen***	***69.188.403.044,00***	***75,86***	***29,70***		

No	Kode	Urusan/ Bidang Urusan Pemerintahan Daerah dan Program/ Kegiatan/ Sub Kegiatan	Indikator Kinerja Program (outcome)/ Kegiatan (output)/ Sub Kegiatan	Target Rpjmd PD pada Tahun 2026 (akhir periode Rpjmd PD)		Realisasi Capaian Kinerja RKPD s/d Tahun 2024		Target kinerja dan anggaran Rkpd PD Tahun Berjalan yang dievaluasi (Tahun 2025)		Realisasi Capaian Kinerja dan Anggaran RKPD yang dievaluasi (Tahun 2025)		Tingkat Capaian Kinerja dan Realisasi Anggaran RKPD (%)		Realisasi Kinerja dan Anggaran RKPD s/d Tahun 2025		Tingkat Capaian Kinerja dan Realisasi Anggaran RPJMD s/d Tahun 2025 (%)		Perangkat Daerah Penanggung Jawab	Ket.
1	2	3	4	5		6		7		8		9 = 8/7 x 100%		10 = 6 + 8		11 = 10/5 x 100%		12	13
				K	Rp	K	Rp	K	Rp	K	Rp	K	Rp	K	Rp	K	Rp		
	1.03.01.2.02.01	Penyediaan Gaji dan Tunjangan ASN	Jumlah Orang yang Menerima Gaji dan Tunjangan ASN	716 OB	93.519.370.000,00	352 OB	31.710.839.485,00	176 OB	18.877.968.903,00	176 OB	16.850.878.999,00	100,00	89,26	528 OB	48.561.718.484,00	73,74	51,93	DINAS PEKERJAAN UMUM SUMBER DAYA AIR	-
			Jumlah ASN yang menerima gaji dalam satu tahun	176 OB	52.702.048.000,00	176 OB	7.583.927.791,00	0 OB	0,00	0 OB	0,00	0,00	0,00	176 OB	7.583.927.791,00	100,00	14,39	DINAS PEKERJAAN UMUM SUMBER DAYA AIR	
			Jumlah ASN yang menerima tunjangan dalam satu tahun	176 OB	59.139.463.000,00	132 OB	6.504.289.591,00	0 OB	0,00	0 OB	0,00	0,00	0,00	132 OB	6.504.289.591,00	75,00	11,00	DINAS PEKERJAAN UMUM SUMBER DAYA AIR	
	1.03.01.2.02.02	Penyediaan Administrasi Pelaksanaan Tugas ASN	Jumlah Dokumen Hasil Penyediaan Administrasi Pelaksanaan Tugas ASN	48 Dokumen	12.554.460.000,00	23 Dokumen	3.730.005.825,00	12 Dokumen	911.571.069,00	10 Dokumen	761.163.149,00	83,33	83,50	33 Dokumen	4.491.168.974,00	68,75	35,77	DINAS PEKERJAAN UMUM SUMBER DAYA AIR	
			Jumlah pegawai pelaksana kegiatan dalam satu tahun (OB)	210 OB	15.013.659.000,00	208 OB	2.038.924.904,00	0 OB	0,00	0 OB	0,00	0,00	0,00	208 OB	2.038.924.904,00	99,05	13,58	DINAS PEKERJAAN UMUM SUMBER DAYA AIR	
	1.03.01.2.02.07	Koordinasi dan Penyusunan Laporan Keuangan Bulanan/Triwulanan/Semesteran SKPD	Jumlah Laporan Keuangan Bulanan/ Triwulanan/ Semesteran SKPD dan Laporan Koordinasi Penyusunan Laporan Keuangan Bulanan/Triwulanan/Semesteran SKPD	96 Laporan	15.427.000,00	28 Laporan	4.959.300,00	4 Laporan	1.712.000,00	4 Laporan	1.263.000,00	100,00	73,77	32 Laporan	6.222.300,00	33,33	40,33	DINAS PEKERJAAN UMUM SUMBER DAYA AIR	-
			Jumlah dokumen laporan keuangan bulanan, triwulanan dan semesteran disusun	6 Dokumen	19.240.000,00	6 Dokumen	2.151.000,00	0 Dokumen	0,00	0 Dokumen	0,00	0,00	0,00	6 Dokumen	2.151.000,00	100,00	11,18	DINAS PEKERJAAN UMUM SUMBER DAYA AIR	
	1.03.01.2.03	***Administrasi Barang Milik Daerah pada Perangkat Daerah***	***Jumlah pemenuhan kinerja Barang milik Daerah pada perangkat daerah disusun sesuai aturan dan tepat waktu***	***85 Dokumen***	***84.186.000,00***	***47 Dokumen***	***24.770.500,00***	***16 Dokumen***	***6.984.000,00***	***16 Dokumen***	***6.723.534,00***	***100,00***	***96,27***	***63 Dokumen***	***31.494.034,00***	***74,12***	***37,41***		
	1.03.01.2.03.06	Penatausahaan Barang Milik Daerah pada SKPD	Jumlah Laporan Penatausahaan Barang Milik Daerah pada SKPD	16 Laporan	41.450.000,00	24 Laporan	17.782.500,00	20 Laporan	6.984.000,00	20 Laporan	6.723.534,00	100,00	96,27	44 Laporan	24.506.034,00	275,00	59,12	DINAS PEKERJAAN UMUM SUMBER DAYA AIR	-
			Jumlah barang pada perangkat daerah yang dikelola dan teradministrasi dengan benar	4 Dokumen	42.736.000,00	4 Dokumen	6.988.000,00	0 Dokumen	0,00	0 Dokumen	0,00	0,00	0,00	4 Dokumen	6.988.000,00	100,00	16,35	DINAS PEKERJAAN UMUM SUMBER DAYA AIR	
	1.03.01.2.04	***Administrasi Pendapatan Daerah Kewenangan Perangkat Daerah***	***Jumlah pemenuhan kinerja pelayanan Administrasi Pendapatan Daerah Kewenangan Perangkat Daerah perangkat daerah disusun sesuai aturan dan tepat waktu***	***200 Dokumen***	***69.615.000,00***	***0 Dokumen***	***0,00***	***50 Dokumen***	***0,00***	***0 Dokumen***	***0,00***	***0,00***	***0,00***	***0 Dokumen***	***0,00***	***0,00***	***0,00***		
	1.03.01.2.04.04	Pendataan dan Pendaftaran Objek Retribusi Daerah	Jumlah Data Objek, Subjek dan Wajib Retribusi Daerah	200 Dokumen	69.615.000,00	0 Dokumen	0,00	50 Dokumen	0,00	0 Dokumen	0,00	0,00	0,00	0 Dokumen	0,00	0,00	0,00	DINAS PEKERJAAN UMUM SUMBER DAYA AIR	
	1.03.01.2.05	***Administrasi Kepegawaian Perangkat Daerah***	***Jumlah pemenuhan kinerja pelayanan kepegawaian perangkat daerah yang disusun sesuai aturan dan teradministasi dengan benar***	***23 Dokumen***	***3.670.356.000,00***	***13 Dokumen***	***817.760.630,00***	***5 Dokumen***	***62.118.000,00***	***5 Dokumen***	***61.187.445,00***	***100,00***	***98,50***	***18 Dokumen***	***878.948.075,00***	***78,26***	***23,95***		
	1.03.01.2.05.02	Pengadaan Pakaian Dinas Beserta Atribut Kelengkapannya	Jumlah Paket Pakaian Dinas beserta Atribut Kelengkapan	900 Paket	638.138.000,00	201 Paket	212.405.500,00	1 Paket	55.870.000,00	1 Paket	55.499.945,00	100,00	99,34	202 Paket	267.905.445,00	22,44	41,98	DINAS PEKERJAAN UMUM SUMBER DAYA AIR	-
			Jumlah pakaian dinas dan kelengkapanya yang disediakan	225 Stel	763.138.000,00	225 Stel	127.372.000,00	0 Stel	0,00	0 Stel	0,00	0,00	0,00	225 Stel	127.372.000,00	100,00	16,69	DINAS PEKERJAAN UMUM SUMBER DAYA AIR	
	1.03.01.2.05.05	Monitoring, Evaluasi, dan Penilaian Kinerja Pegawai	Jumlah Dokumen Monitoring, Evaluasi, dan Penilaian Kinerja Pegawai	7 Dokumen	21.335.000,00	11 Dokumen	109.165.050,00	10 Dokumen	2.066.000,00	10 Dokumen	2.037.500,00	100,00	98,62	21 Dokumen	111.202.550,00	300,00	521,22	DINAS PEKERJAAN UMUM SUMBER DAYA AIR	
			Jumlah Dokumen evaluasi dan penilaian kinerja pegawai	3 Dokumen	27.474.000,00	3 Dokumen	4.475.000,00	0 Dokumen	0,00	0 Dokumen	0,00	0,00	0,00	3 Dokumen	4.475.000,00	100,00	16,29	DINAS PEKERJAAN UMUM SUMBER DAYA AIR	
	1.03.01.2.05.06	Pemulangan Pegawai yang Pensiun	Jumlah Pegawai Pensiun yang Dipulangkan	57 Orang	27.846.000,00	13 Orang	10.910.000,00	5 Orang	4.182.000,00	5 Orang	3.650.000,00	100,00	87,28	18 Orang	14.560.000,00	31,58	52,29	DINAS PEKERJAAN UMUM SUMBER DAYA AIR	
	1.03.01.2.05.07	Pemulangan Pegawai yang Meninggal dalam Melaksanakan Tugas	Jumlah Laporan Hasil Pemulangan Pegawai yang Meninggal dalam Melaksanakan Tugas	8 Laporan	23.205.000,00	2 Laporan	1.500.000,00	2 Laporan	0,00	0 Laporan	0,00	0,00	0,00	2 Laporan	1.500.000,00	25,00	6,46	DINAS PEKERJAAN UMUM SUMBER DAYA AIR	
	1.03.01.2.05.09	Pendidikan dan Pelatihan Pegawai Berdasarkan Tugas dan Fungsi	Jumlah Pegawai Berdasarkan Tugas dan Fungsi yang Mengikuti Pendidikan dan Pelatihan	530 Orang	948.200.000,00	108 Orang	187.335.930,00	68 Orang	0,00	0 Orang	0,00	0,00	0,00	108 Orang	187.335.930,00	20,38	19,76	DINAS PEKERJAAN UMUM SUMBER DAYA AIR	
			Jumlah pegawai yang mengikuti pendidikan dan pelatiha sesuai tugas dan fungsi	100 HOK	1.221.020.000,00	150 HOK	164.597.150,00	0 HOK	0,00	0 HOK	0,00	0,00	0,00	150 HOK	164.597.150,00	150,00	13,48	DINAS PEKERJAAN UMUM SUMBER DAYA AIR	
	1.03.01.2.06	***Administrasi Umum Perangkat Daerah***	***Jumlah pelayanan pemenuhan administrasi umum perangkat daerah disusun sesuai aturan dan teradministasi dengan benar***	***59 Dokumen***	***6.967.698.000,00***	***31 Dokumen***	***1.713.273.530,00***	***12 Dokumen***	***397.541.655,00***	***12 Dokumen***	***390.712.367,00***	***100,00***	***98,28***	***43 Dokumen***	***2.103.985.897,00***	***72,88***	***30,20***		
	1.03.01.2.06.01	Penyediaan Komponen Instalasi Listrik/Penerangan Bangunan Kantor	Jumlah Paket Komponen Instalasi Listrik/Penerangan Bangunan Kantor yang Disediakan	48 Paket	52.312.000,00	15 Paket	22.180.500,00	7 Paket	8.368.000,00	7 Paket	8.336.040,00	100,00	99,62	22 Paket	30.516.540,00	45,83	58,34	DINAS PEKERJAAN UMUM SUMBER DAYA AIR	-
			Jumlah komponen instalasi listrik/penerangan bangunan kantor yang disediakan	216 Buah	62.558.000,00	216 Buah	10.456.000,00	0 Buah	0,00	0 Buah	0,00	0,00	0,00	216 Buah	10.456.000,00	100,00	16,71	DINAS PEKERJAAN UMUM SUMBER DAYA AIR	
	1.03.01.2.06.04	Penyediaan Bahan Logistik Kantor	Jumlah Paket Bahan Logistik Kantor yang Disediakan	48 Paket	99.213.000,00	15 Paket	39.811.500,00	7 Paket	21.208.000,00	7 Paket	20.094.831,00	100,00	94,75	22 Paket	59.906.331,00	45,83	60,38	DINAS PEKERJAAN UMUM SUMBER DAYA AIR	-

No	Kode	Urusan/ Bidang Urusan Pemerintahan Daerah dan Program/ Kegiatan/ Sub Kegiatan	Indikator Kinerja Program (outcome)/ Kegiatan (output)/ Sub Kegiatan	Target Rpjmd PD pada Tahun 2026 (akhir periode Rpjmd PD)		Realisasi Capaian Kinerja RKPD s/d Tahun 2024		Target kinerja dan anggaran Rkpd PD Tahun Berjalan yang dievaluasi (Tahun 2025)		Realisasi Capaian Kinerja dan Anggaran RKPD yang dievaluasi (Tahun 2025)		Tingkat Capaian Kinerja dan Realisasi Anggaran RKPD (%)		Realisasi Kinerja dan Anggaran RKPD s/d Tahun 2025		Tingkat Capaian Kinerja dan Realisasi Anggaran RPJMD s/d Tahun 2025 (%)		Perangkat Daerah Penanggung Jawab	Ket.
1	2	3	4	5		6		7		8		9 = 8/7 x 100%		10 = 6 + 8		11 = 10/5 x 100%		12	13
				K	Rp	K	Rp	K	Rp	K	Rp	K	Rp	K	Rp	K	Rp		
			Jumlah bahan logistik kantor yang disediakan	620 Buah	118.646.000,00	620 Buah	58.426.000,00	0 Buah	0,00	0 Buah	0,00	0,00	0,00	620 Buah	58.426.000,00	100,00	49,24	DINAS PEKERJAAN UMUM SUMBER DAYA AIR	
	1.03.01.2.06.05	Penyediaan Barang Cetakan dan Penggandaan	Jumlah Paket Barang Cetakan dan Penggandaan yang Disediakan	48 Paket	308.960.000,00	26 Paket	105.256.300,00	13 Paket	46.597.755,00	13 Paket	41.472.174,00	100,00	89,00	39 Paket	146.728.474,00	81,25	47,49	DINAS PEKERJAAN UMUM SUMBER DAYA AIR	
			Jumlah barang cetakan dan penggandaan yang disediakan	1563 Buah	369.479.000,00	1563 Buah	73.996.590,00	0 Buah	0,00	0 Buah	0,00	0,00	0,00	1563 Buah	73.996.590,00	100,00	20,03	DINAS PEKERJAAN UMUM SUMBER DAYA AIR	
	1.03.01.2.06.06	Penyediaan Bahan Bacaan dan Peraturan Perundang-undangan	Jumlah Dokumen Bahan Bacaan dan Peraturan Perundang-Undangan yang Disediakan	48 Dokumen	18.202.000,00	24 Dokumen	8.426.000,00	12 Dokumen	886.300,00	3 Dokumen	872.000,00	25,00	98,39	27 Dokumen	9.298.000,00	56,25	51,08	DINAS PEKERJAAN UMUM SUMBER DAYA AIR	
			Jumlah bahan bacaan dan peraturan perundang-undangan disediakan	36 Eksemplar	21.766.000,00	36 Eksemplar	3.708.000,00	0 Eksemplar	0,00	0 Eksemplar	0,00	0,00	0,00	36 Eksemplar	3.708.000,00	100,00	17,04	DINAS PEKERJAAN UMUM SUMBER DAYA AIR	
	1.03.01.2.06.07	Penyediaan Bahan/Material	Jumlah Paket Bahan/Material yang Disediakan	48 Paket	295.758.000,00	80 Paket	130.017.130,00	40 Paket	67.349.600,00	40 Paket	66.930.994,00	100,00	99,38	120 Paket	196.948.124,00	250,00	66,59	DINAS PEKERJAAN UMUM SUMBER DAYA AIR	
			Jumlah bahan/material yang disediakan	2125 Buah	353.691.000,00	2125 Buah	63.370.100,00	0 Buah	0,00	0 Buah	0,00	0,00	0,00	2125 Buah	63.370.100,00	100,00	17,92	DINAS PEKERJAAN UMUM SUMBER DAYA AIR	
	1.03.01.2.06.08	Fasilitasi Kunjungan Tamu	Jumlah Laporan Fasilitasi Kunjungan Tamu	48 Laporan	232.279.000,00	24 Laporan	84.889.000,00	12 Laporan	41.540.000,00	12 Laporan	41.424.000,00	100,00	99,72	36 Laporan	126.313.000,00	75,00	54,38	DINAS PEKERJAAN UMUM SUMBER DAYA AIR	-
			Jumlah fasilitas kunjungan tamu yang disediakan	598 HOK	277.778.000,00	443 HOK	61.570.000,00	0 HOK	0,00	0 HOK	0,00	0,00	0,00	443 HOK	61.570.000,00	74,08	22,17	DINAS PEKERJAAN UMUM SUMBER DAYA AIR	
	1.03.01.2.06.09	Penyelenggaraan Rapat Koordinasi dan Konsultasi SKPD	Jumlah Laporan Penyelenggaraan Rapat Koordinasi dan Konsultasi SKPD	48 Laporan	2.166.353.000,00	24 Laporan	609.112.655,00	12 Laporan	211.592.000,00	12 Laporan	211.582.328,00	100,00	100,00	36 Laporan	820.694.983,00	75,00	37,88	DINAS PEKERJAAN UMUM SUMBER DAYA AIR	-
			Jumlah rapat koordinasi dan konsultasi yang difasilitasi	426 HOK	2.590.703.000,00	426 HOK	442.053.755,00	0 HOK	0,00	0 HOK	0,00	0,00	0,00	426 HOK	442.053.755,00	100,00	17,06	DINAS PEKERJAAN UMUM SUMBER DAYA AIR	
	1.03.01.2.07	***Pengadaan Barang Milik Daerah Penunjang Urusan Pemerintah Daerah***	***Jumlah pemenuhan barang milik daerah dalam menunjang operasional kantor disusun sesuai aturan dan teradministasi dengan benar***	***41 Dokumen***	***17.123.362.000,00***	***11 Dokumen***	***1.755.668.700,00***	***3 Dokumen***	***0,00***	***0 Dokumen***	***0,00***	***0,00***	***0,00***	***11 Dokumen***	***1.755.668.700,00***	***26,83***	***10,25***		
	1.03.01.2.07.01	Pengadaan Kendaraan Perorangan Dinas atau Kendaraan Dinas Jabatan	Jumlah kendaraan dinas perorangan atau kendaraan dinas jabatan yang diadakan	12 unit	1.526.275.000,00	12 unit	229.168.400,00	0 unit	0,00	0 unit	0,00	0,00	0,00	12 unit	229.168.400,00	100,00	15,01	DINAS PEKERJAAN UMUM SUMBER DAYA AIR	
			Jumlah Unit Kendaraan Perorangan Dinas atau Kendaraan Dinas Jabatan yang Disediakan	24 Unit	1.276.275.000,00	0 Unit	0,00	0 Unit	0,00	0 Unit	0,00	0,00	0,00	0 Unit	0,00	0,00	0,00	DINAS PEKERJAAN UMUM SUMBER DAYA AIR	
	1.03.01.2.07.02	Pengadaan Kendaraan Operasional atau Lapangan	Jumlah kendaraan dinas operasional/lapangan yang diadakan	2 Unit	1.489.500.000,00	0 Unit	0,00	0 Unit	0,00	0 Unit	0,00	0,00	0,00	0 Unit	0,00	0,00	0,00	DINAS PEKERJAAN UMUM SUMBER DAYA AIR	
			Jumlah Unit Kendaraan Dinas Operasional atau Lapangan yang Disediakan	4 Unit	1.489.500.000,00	0 Unit	0,00	0 Unit	0,00	0 Unit	0,00	0,00	0,00	0 Unit	0,00	0,00	0,00	DINAS PEKERJAAN UMUM SUMBER DAYA AIR	
	1.03.01.2.07.05	Pengadaan Mebel	Jumlah mebel yang diadakan	47 unit	416.536.000,00	75 unit	219.880.900,00	70 unit	0,00	0 unit	0,00	0,00	0,00	75 unit	219.880.900,00	159,57	52,79	DINAS PEKERJAAN UMUM SUMBER DAYA AIR	
	1.03.01.2.07.10	Pengadaan Sarana dan Prasarana Gedung Kantor atau Bangunan Lainnya	Jumlah Unit Sarana dan Prasarana Gedung Kantor atau Bangunan Lainnya yang Disediakan	131 Unit	4.592.464.000,00	26 Unit	433.836.500,00	4 Unit	0,00	0 Unit	0,00	0,00	0,00	26 Unit	433.836.500,00	19,85	9,45	DINAS PEKERJAAN UMUM SUMBER DAYA AIR	
			Jumlah sarana dan prasarana gedung kantor atau bangunan lainnya yang diadakan	178 unit	5.492.046.000,00	44 unit	816.114.000,00	0 unit	0,00	0 unit	0,00	0,00	0,00	44 unit	816.114.000,00	24,72	14,86	DINAS PEKERJAAN UMUM SUMBER DAYA AIR	
	1.03.01.2.07.11	Pengadaan Sarana dan Prasarana Pendukung Gedung Kantor atau Bangunan Lainnya	Jumlah sarana dan prasarana pendukung gedung kantor atau bangunan lainnya yang diadakan	15 unit	457.883.000,00	15 unit	56.668.900,00	0 unit	0,00	0 unit	0,00	0,00	0,00	15 unit	56.668.900,00	100,00	12,38	DINAS PEKERJAAN UMUM SUMBER DAYA AIR	
			Jumlah sarana dan prasarana pendukung gedung kantor atau bangunan lainnya yang diadakan	33 Unit	382.883.000,00	0 Unit	0,00	0 Unit	0,00	0 Unit	0,00	0,00	0,00	0 Unit	0,00	0,00	0,00	DINAS PEKERJAAN UMUM SUMBER DAYA AIR	
	1.03.01.2.08	***Penyediaan Jasa Penunjang Urusan Pemerintahan Daerah***	***Jumlah penyediaan jasa penunjang operasional perkantoran yang disusun sesuai aturan dan teradministasi dengan benar***	***51 Dokumen***	***3.177.022.000,00***	***75 Dokumen***	***810.958.343,00***	***36 Dokumen***	***261.390.000,00***	***36 Dokumen***	***230.162.779,00***	***100,00***	***88,05***	***111 Dokumen***	***1.041.121.122,00***	***217,65***	***32,77***		
	1.03.01.2.08.01	Penyediaan Jasa Surat Menyurat	Jumlah Laporan Penyediaan Jasa Surat Menyurat	48 Laporan	39.202.000,00	24 Laporan	28.770.000,00	12 Laporan	10.320.000,00	12 Laporan	9.887.988,00	100,00	95,81	36 Laporan	38.657.988,00	75,00	98,61	DINAS PEKERJAAN UMUM SUMBER DAYA AIR	-
			Jumlah jasa pengiriman surat menyurat yang disediakan	1100 surat	46.880.000,00	1700 surat	18.590.000,00	0 surat	0,00	0 surat	0,00	0,00	0,00	1700 surat	18.590.000,00	154,55	39,65	DINAS PEKERJAAN UMUM SUMBER DAYA AIR	
	1.03.01.2.08.02	Penyediaan Jasa Komunikasi, Sumber Daya Air dan Listrik	Jumlah Laporan Penyediaan Jasa Komunikasi, Sumber Daya Air dan Listrik yang Disediakan	48 Laporan	39.202.000,00	24 Laporan	337.129.251,00	12 Laporan	192.570.000,00	12 Laporan	161.774.791,00	100,00	84,01	36 Laporan	498.904.042,00	75,00	1.272,65	DINAS PEKERJAAN UMUM SUMBER DAYA AIR	
			Jumlah rekening jasa komunikasi, sumber daya air dan listrik yang dibayarkan dalam 1 tahun	147 Rekening	1.749.556.000,00	153 Rekening	159.869.092,00	0 Rekening	0,00	0 Rekening	0,00	0,00	0,00	153 Rekening	159.869.092,00	104,08	9,14	DINAS PEKERJAAN UMUM SUMBER DAYA AIR	
	1.03.01.2.08.04	Penyediaan Jasa Pelayanan Umum Kantor	Jumlah Laporan Penyediaan Jasa Pelayanan Umum Kantor yang Disediakan	48 Laporan	593.011.000,00	24 Laporan	167.900.000,00	12 Laporan	58.500.000,00	10 Laporan	58.500.000,00	83,33	100,00	34 Laporan	226.400.000,00	70,83	38,18	DINAS PEKERJAAN UMUM SUMBER DAYA AIR	
			Jumlah jasa pelayanan umum kantor yang disediakan	4 OB	709.171.000,00	48 OB	98.700.000,00	0 OB	0,00	0 OB	0,00	0,00	0,00	48 OB	98.700.000,00	1.200,00	13,92	DINAS PEKERJAAN UMUM SUMBER DAYA AIR	

No	Kode	Urusan/ Bidang Urusan Pemerintahan Daerah dan Program/ Kegiatan/ Sub Kegiatan	Indikator Kinerja Program (outcome)/ Kegiatan (output)/ Sub Kegiatan	Target Rpjmd PD pada Tahun 2026 (akhir periode Rpjmd PD)		Realisasi Capaian Kinerja RKPD s/d Tahun 2024		Target kinerja dan anggaran Rkpd PD Tahun Berjalan yang dievaluasi (Tahun 2025)		Realisasi Capaian Kinerja dan Anggaran RKPD yang dievaluasi (Tahun 2025)		Tingkat Capaian Kinerja dan Realisasi Anggaran RKPD (%)		Realisasi Kinerja dan Anggaran RKPD s/d Tahun 2025		Tingkat Capaian Kinerja dan Realisasi Anggaran RPJMD s/d Tahun 2025 (%)		Perangkat Daerah Penanggung Jawab	Ket.
1	2	3	4	5		6		7		8		9 = 8/7 x 100%		10 = 6 + 8		11 = 10/5 x 100%		12	13
				K	Rp	K	Rp	K	Rp	K	Rp	K	Rp	K	Rp	K	Rp		
	1.03.01.2.09	***Pemeliharaan Barang Milik Daerah Penunjang Urusan Pemerintahan Daerah***	***Jumlah pemeliharaan barang milik daerah penunjang urusan pemerintahan daerah disusun sesuai aturan dan teradministasi dengan benar***	***40 Dokumen***	***7.812.508.000,00***	***18 Dokumen***	***2.434.855.228,00***	***6 Dokumen***	***247.981.300,00***	***6 Dokumen***	***227.331.929,00***	***100,00***	***91,67***	***24 Dokumen***	***2.662.187.157,00***	***60,00***	***34,08***		
	1.03.01.2.09.01	Penyediaan Jasa Pemeliharaan, Biaya Pemeliharaan dan Pajak Kendaraan Perorangan Dinas atau Kendaraan Dinas Jabatan	Jumlah Kendaraan Perorangan Dinas atau Kendaraan Dinas Jabatan yang Dipelihara dan dibayarkan Pajaknya	574 Unit	199.919.000,00	234 Unit	92.383.700,00	119 Unit	60.588.000,00	119 Unit	42.962.900,00	100,00	70,91	353 Unit	135.346.600,00	61,50	67,70	DINAS PEKERJAAN UMUM SUMBER DAYA AIR	
			Jumlah jasa pemeliharaan, biaya pemeliharaan dan pajak kendaraan perorangan dinas atau kendaraan dinas jabatan dalam 1 tahun	115 unit	239.079.000,00	75 unit	43.441.700,00	0 unit	0,00	0 unit	0,00	0,00	0,00	75 unit	43.441.700,00	65,22	18,17	DINAS PEKERJAAN UMUM SUMBER DAYA AIR	
	1.03.01.2.09.02	Penyediaan Jasa Pemeliharaan, Biaya Pemeliharaan, Pajak, dan Perizinan Kendaraan Dinas Operasional atau Lapangan	Jumlah Kendaraan Dinas Operasional atau Lapangan yang Dipelihara dan dibayarkan Pajak dan Perizinannya	178 Unit	623.194.000,00	106 Unit	247.931.040,00	66 Unit	132.765.000,00	66 Unit	132.498.255,00	100,00	99,80	172 Unit	380.429.295,00	96,63	61,05	DINAS PEKERJAAN UMUM SUMBER DAYA AIR	-
			Jumlah jasa pemeliharaan, biaya pemeliharaan, pajak, dan perizinan kendaraan dinas operasional atau lapangan dalam 1 tahun	10 unit	745.266.000,00	40 unit	129.303.238,00	0 unit	0,00	0 unit	0,00	0,00	0,00	40 unit	129.303.238,00	400,00	17,35	DINAS PEKERJAAN UMUM SUMBER DAYA AIR	
	1.03.01.2.09.05	Pemeliharaan Mebel	Jumlah Mebel yang Dipelihara	96 Unit	11.797.000,00	61 Unit	4.164.000,00	42 Unit	1.447.000,00	0 Unit	0,00	0,00	0,00	61 Unit	4.164.000,00	63,54	35,30	DINAS PEKERJAAN UMUM SUMBER DAYA AIR	
			Jumlah mebel yang dipelihara	17 unit	14.107.000,00	17 unit	2.344.000,00	0 unit	0,00	0 unit	0,00	0,00	0,00	17 unit	2.344.000,00	100,00	16,62	DINAS PEKERJAAN UMUM SUMBER DAYA AIR	
	1.03.01.2.09.09	Pemeliharaan/Rehabilitasi Gedung Kantor dan Bangunan Lainnya	Jumlah Gedung Kantor dan Bangunan Lainnya yang Dipelihara/Direhabilitasi	23 Unit	2.547.937.000,00	8 Unit	635.688.150,00	3 Unit	0,00	0 Unit	0,00	0,00	0,00	8 Unit	635.688.150,00	34,78	24,95	DINAS PEKERJAAN UMUM SUMBER DAYA AIR	-
			Jumlah gedung kantor atau bangunan lainnya yang dipelihara	3 unit	2.958.745.000,00	10 unit	1.137.500.400,00	0 unit	0,00	0 unit	0,00	0,00	0,00	10 unit	1.137.500.400,00	333,33	38,45	DINAS PEKERJAAN UMUM SUMBER DAYA AIR	
	1.03.01.2.09.10	Pemeliharaan/Rehabilitasi Sarana dan Prasarana Gedung Kantor atau Bangunan Lainnya	Jumlah Sarana dan Prasarana Gedung Kantor atau Bangunan Lainnya yang Dipelihara/Direhabilitasi	181 Unit	166.634.000,00	117 Unit	86.065.300,00	21 Unit	43.821.300,00	21 Unit	43.220.774,00	100,00	98,63	138 Unit	129.286.074,00	76,24	77,59	DINAS PEKERJAAN UMUM SUMBER DAYA AIR	-
			Jumlah sarana dan prasarana gedung kantor atau bangunan lainnya yang dipelihara	22 unit	199.274.000,00	96 unit	30.929.700,00	0 unit	0,00	0 unit	0,00	0,00	0,00	96 unit	30.929.700,00	436,36	15,52	DINAS PEKERJAAN UMUM SUMBER DAYA AIR	
	1.03.01.2.09.11	Pemeliharaan/Rehabilitasi Sarana dan Prasarana Pendukung Gedung Kantor atau Bangunan Lainnya	Jumlah Sarana dan Prasarana Pendukung Gedung Kantor atau Bangunan Lainnya yang Dipelihara/Direhabilitasi	53 Unit	48.526.000,00	52 Unit	15.744.000,00	26 Unit	9.360.000,00	26 Unit	8.650.000,00	100,00	92,41	78 Unit	24.394.000,00	147,17	50,27	DINAS PEKERJAAN UMUM SUMBER DAYA AIR	
			Jumlah sarana dan prasarana pendukung gedung kantor atau bangunan lainnya yang dipelihara	3 unit	58.030.000,00	3 unit	9.360.000,00	0 unit	0,00	0 unit	0,00	0,00	0,00	3 unit	9.360.000,00	100,00	16,13	DINAS PEKERJAAN UMUM SUMBER DAYA AIR	
15	**1.03.02**	**PROGRAM PENGELOLAAN SUMBER DAYA AIR (SDA)**	**Persentase meningkatkan pengelolaan Sumber Daya Air**	**100%**	**469.976.955.000,00**	**59,30%**	**130.072.895.835,42**	**20%**	**44.751.660.759,00**	**18,74%**	**41.928.669.629,00**	**93,70**	**93,69**	**78,04%**	**172.001.565.464,42**	**78,04**	**36,60**		
	1.03.02.2.01	***Pengelolaan SDA dan Bangunan Pengaman Pantai pada Wilayah Sungai (WS) dalam 1 (satu) Daerah Kabupaten/Kota***	***Jumlah Dokumen Pengelolaan SDA dan Bangunan Pengaman Pantai pada Wilayah Sungai (WS) dalam 1 (Satu) Daerah Kabupaten/Kota***	***369 Dokumen***	***96.648.955.000,00***	***205 Dokumen***	***17.891.223.864,00***	***72 Dokumen***	***5.705.227.592,61***	***72 Dokumen***	***5.634.636.879,00***	***100,00***	***98,76***	***277 Dokumen***	***23.525.860.743,00***	***75,07***	***24,34***		
	1.03.02.2.01.01	Penyusunan Rencana Teknis dan Dokumen Lingkungan Hidup untuk Konstruksi Bendungan, Embung, dan Bangunan Penampung Air Lainnya	Jumlah Rencana Teknis dan Dokumen Lingkungan Hidup untuk Konstruksi Bendungan, Danau dan Bangunan Penampung Air Lainnya yang Disusun	24 Dokumen	1.990.000.000,00	5 Dokumen	364.998.185,00	1 Dokumen	178.204.500,00	1 Dokumen	175.445.996,00	100,00	98,45	6 Dokumen	540.444.181,00	25,00	27,16	DINAS PEKERJAAN UMUM SUMBER DAYA AIR	-
			Jumlah dokumen rencana teknis dan dokumen lingkungan Hidup untuk konstruksi Bendungan, Embung dan Bangunan Penampung Air Lainnya	6 dokumen	2.380.000.000,00	6 dokumen	350.135.534,00	0 dokumen	0,00	0 dokumen	0,00	0,00	0,00	6 dokumen	350.135.534,00	100,00	14,71	DINAS PEKERJAAN UMUM SUMBER DAYA AIR	
	1.03.02.2.01.02	Penyusunan Rencana Teknis dan Dokumen Lingkungan Hidup untuk Konstruksi Air Tanah dan Air Baku	Jumlah Rencana Teknis dan Dokumen Lingkungan Hidup untuk Konstruksi Air Tanah dan Air Baku yang Disusun	24 Dokumen	3.890.000.000,00	2 Dokumen	108.414.400,00	1 Dokumen	173.806.000,00	1 Dokumen	172.559.633,00	100,00	99,28	3 Dokumen	280.974.033,00	12,50	7,22	DINAS PEKERJAAN UMUM SUMBER DAYA AIR	
			Jumlah dokumen perencanaan teknis dan dokumen lingkungan hidup untuk konstruksi irigasi dan rawa	6 dokumen	4.652.000.000,00	2 dokumen	506.136.100,00	0 dokumen	0,00	0 dokumen	0,00	0,00	0,00	2 dokumen	506.136.100,00	33,33	10,88	DINAS PEKERJAAN UMUM SUMBER DAYA AIR	
	1.03.02.2.01.03	Penyusunan Rencana Teknis dan Dokumen Lingkungan Hidup untuk Konstruksi Pengendali Banjir, Lahar, Drainase Utama Perkotaan dan Pengaman Pantai	Jumlah Rencana Teknis dan Dokumen Lingkungan Hidup untuk Konstruksi Pengendali Banjir, Lahar, Drainase Kawasan, dan Pengaman Pantai yang Disusun	10 Dokumen	1.700.000.000,00	3 Dokumen	298.309.520,00	1 Dokumen	172.272.800,00	1 Dokumen	171.057.133,00	100,00	99,29	4 Dokumen	469.366.653,00	40,00	27,61	DINAS PEKERJAAN UMUM SUMBER DAYA AIR	
			Jumlah dokumen rencana teknis dan dokumen lingkungan Hidup untuk konstruksi Pengendali Banjir, lahar, drainase dan pengaman Pantai Data Base Sumber Daya Air Utama Perkotaan	4 dokumen	2.033.000.000,00	2 dokumen	177.415.100,00	0 dokumen	0,00	0 dokumen	0,00	0,00	0,00	2 dokumen	177.415.100,00	50,00	8,73	DINAS PEKERJAAN UMUM SUMBER DAYA AIR	
	1.03.02.2.01.04	Penyusunan Pola dan Rencana Pengelolaan SDA WS Kewenangan Kabupaten/Kota	Jumlah Pola dan Rencana Pengelolaan SDA WS Kewenangan Kabupaten/Kota yang Disusun	8 Dokumen	696.150.000,00	2 Dokumen	199.432.550,00	1 Dokumen	0,00	0 Dokumen	0,00	0,00	0,00	2 Dokumen	199.432.550,00	25,00	28,65	DINAS PEKERJAAN UMUM SUMBER DAYA AIR	
	1.03.02.2.01.21	Rehabilitasi Embung dan Penampungan Air Lainnya	Jumlah Embung dan Penampung Air Lainnya yang Direhabilitasi	28 Unit	4.698.000.000,00	8 Unit	1.612.390.929,00	4 Unit	697.811.000,00	4 Unit	692.917.953,00	100,00	99,30	12 Unit	2.305.308.882,00	42,86	49,07	DINAS PEKERJAAN UMUM SUMBER DAYA AIR	
			Jumlah embung dan penampung air lainnya yang direhabilitasi	4 buah	5.655.000.000,00	4 buah	926.932.200,00	0 buah	0,00	0 buah	0,00	0,00	0,00	4 buah	926.932.200,00	100,00	16,39	DINAS PEKERJAAN UMUM SUMBER DAYA AIR	

No	Kode	Urusan/ Bidang Urusan Pemerintahan Daerah dan Program/ Kegiatan/ Sub Kegiatan	Indikator Kinerja Program (outcome)/ Kegiatan (output)/ Sub Kegiatan	Target Rpjmd PD pada Tahun 2026 (akhir periode Rpjmd PD)		Realisasi Capaian Kinerja RKPD s/d Tahun 2024		Target kinerja dan anggaran Rkpd PD Tahun Berjalan yang dievaluasi (Tahun 2025)		Realisasi Capaian Kinerja dan Anggaran RKPD yang dievaluasi (Tahun 2025)		Tingkat Capaian Kinerja dan Realisasi Anggaran RKPD (%)		Realisasi Kinerja dan Anggaran RKPD s/d Tahun 2025		Tingkat Capaian Kinerja dan Realisasi Anggaran RPJMD s/d Tahun 2025 (%)		Perangkat Daerah Penanggung Jawab	Ket.
1	2	3	4	5		6		7		8		9 = 8/7 x 100%		10 = 6 + 8		11 = 10/5 x 100%		12	13
				K	Rp	K	Rp	K	Rp	K	Rp	K	Rp	K	Rp	K	Rp		
	1.03.02.2.01.25	Rehabilitasi Bangunan Perkuatan Tebing	Panjang Bangunan Perkuatan Tebing yang Direhabilitasi	5.57 KM	16.200.000.000,00	1.57 KM	4.061.864.036,00	0.54 KM	1.799.510.292,61	0.54 KM	1.779.868.402,00	100,00	98,91	2.11 KM	5.841.732.438,00	37,88	36,06	DINAS PEKERJAAN UMUM SUMBER DAYA AIR	
			Jumlah Panjang perkuatan tebing yang di rehabilitasi	1155 meter	19.500.000.000,00	1155 meter	1.920.360.500,00	0 meter	0,00	0 meter	0,00	0,00	0,00	1155 meter	1.920.360.500,00	100,00	9,85	DINAS PEKERJAAN UMUM SUMBER DAYA AIR	
	1.03.02.2.01.47	Pembangunan Infrastruktur untuk Melindungi Mata Air	Jumlah Infrastruktur untuk Melindungi Mata Air yang Dibangun	16 Unit	3.241.440.000,00	5 Unit	738.513.457,00	1 Unit	999.040.500,00	1 Unit	993.401.147,00	100,00	99,44	6 Unit	1.731.914.604,00	37,50	53,43	DINAS PEKERJAAN UMUM SUMBER DAYA AIR	
			Jumlah Bangunan dan konservasi perlindungan dan pemeliharaan mata air	2 unit	3.876.340.000,00	2 unit	622.158.100,00	0 unit	0,00	0 unit	0,00	0,00	0,00	2 unit	622.158.100,00	100,00	16,05	DINAS PEKERJAAN UMUM SUMBER DAYA AIR	
	1.03.02.2.01.60	Pengelolaan Hidrologi dan Kualitas Air WS Kewenangan Kabupaten/Kota	Jumlah Dokumen Hasil Pengelolaan Sistem Hidrologi dan Kualitas Air yang Dilaksanakan pada WS Kewenangan Kabupaten/Kota	12 Dokumen	651.560.000,00	2 Dokumen	196.958.341,00	1 Dokumen	0,00	0 Dokumen	0,00	0,00	0,00	2 Dokumen	196.958.341,00	16,67	30,23	DINAS PEKERJAAN UMUM SUMBER DAYA AIR	
			Jumlah dokumen pengelolaan hidrologi dan kualitas Air Ws kewenangan kabupaten/kota	5 dokumen	779.210.000,00	3 dokumen	187.376.000,00	0 dokumen	0,00	0 dokumen	0,00	0,00	0,00	3 dokumen	187.376.000,00	60,00	24,05	DINAS PEKERJAAN UMUM SUMBER DAYA AIR	
	1.03.02.2.01.61	Pembinaan dan Pemberdayaan Kelembagaan Pengelolaan SDA Kewenangan Kabupaten/Kota	Jumlah Penguatan Kelembagaan P3A/HIPPA/Ghippa	0 GHIPPA/HIPPA	0,00	67 GHIPPA/HIPPA	495.549.345,00	11 GHIPPA/HIPPA	628.350.000,00	11 GHIPPA/HIPPA	602.427.281,00	100,00	95,87	78 GHIPPA/HIPPA	1.097.976.626,00	0,00	0,00	DINAS PEKERJAAN UMUM SUMBER DAYA AIR	
			Jumlah kegiatan pemeliharaan partisipatif P3A/HIPPA/GHIPPA/IHIPPA	520 Lokasi	7.631.996.000,00	8 Lokasi	501.370.500,00	0 Lokasi	0,00	0 Lokasi	0,00	0,00	0,00	8 Lokasi	501.370.500,00	1,54	6,57	DINAS PEKERJAAN UMUM SUMBER DAYA AIR	
			Jumlah Peserta yang Mengikuti Pembinaan dan Pemberdayaan Kelembagaan Pengelolaan SDA Kewenangan Kabupaten/Kota	234 Orang	6.381.894.000,00	200 Orang	629.920.750,00	0 Orang	0,00	0 Orang	0,00	0,00	0,00	200 Orang	629.920.750,00	85,47	9,87	DINAS PEKERJAAN UMUM SUMBER DAYA AIR	
	1.03.02.2.01.62	Evaluasi dan Rekomendasi Teknis (Rekomtek) Pemanfaatan SDA WS Kewenangan Kabupaten/Kota	Jumlah Dokumen Hasil Evaluasi dan Rekomendasi Teknis (Rekomtek) Pemanfaatan SDA WS Kewenangan Kabupaten/Kota yang Diusun	300 Dokumen	3.360.179.000,00	87 Dokumen	1.675.951.489,00	27 Dokumen	786.703.000,00	27 Dokumen	780.234.476,00	100,00	99,18	114 Dokumen	2.456.185.965,00	38,00	73,10	DINAS PEKERJAAN UMUM SUMBER DAYA AIR	-
			Jumlah pemanfaatan danpengendalian terhadap aset SDA	6 titik	3.094.149.100,00	6 titik	875.000.000,00	0 titik	0,00	0 titik	0,00	0,00	0,00	6 titik	875.000.000,00	100,00	28,28	DINAS PEKERJAAN UMUM SUMBER DAYA AIR	
			Jumlah Pendapatan asli Daerah (PAD) bidang sumber daya air	40 titik	0,00	40 titik	80.000.000,00	0 titik	0,00	0 titik	0,00	0,00	0,00	40 titik	80.000.000,00	100,00	0,00	DINAS PEKERJAAN UMUM SUMBER DAYA AIR	
			Jumlah Rekomtek Pendirian Bangunan diatas perarian umum (Jembatan), alih Fungsi lahan irigasi,pemakaian kekayaan daerah (berupa tanah) yang dikelola dinas PUSDA kab.Malang, kajian teknis mengatasi banjir/genangan air dan penetapan garis sempadan saluran atau sungai (dokumen)	90 pemohon	1.326.063.900,00	79 pemohon	527.173.830,00	0 pemohon	0,00	0 pemohon	0,00	0,00	0,00	79 pemohon	527.173.830,00	87,78	39,75	DINAS PEKERJAAN UMUM SUMBER DAYA AIR	
	1.03.02.2.01.63	Koordinasi dan Sinkronisasi Peningkatan Kapasitas Kelembagaan Pengelolaan SDA Kewenangan Kabupaten/Kota	Jumlah peningkatan kapasitas kelembangaan penglolaan SDA kewenangan kabupaten	4 Lembaga	1.585.867.000,00	13 Lembaga	606.983.998,00	10 Lembaga	269.529.500,00	10 Lembaga	266.724.858,00	100,00	98,96	23 Lembaga	873.708.856,00	575,00	55,09	DINAS PEKERJAAN UMUM SUMBER DAYA AIR	
			Jumlah peserta yang Mengikuti Peningkatan Kapasitas Kelembagaan Pengelolaan SDA Kewenangan Kabupaten/Kota	360 Orang	1.326.106.000,00	18 Orang	227.879.000,00	0 Orang	0,00	0 Orang	0,00	0,00	0,00	18 Orang	227.879.000,00	5,00	17,18	DINAS PEKERJAAN UMUM SUMBER DAYA AIR	-
	1.03.02.2.02	***Pengembangan dan Pengelolaan Sistem Irigasi Primer dan Sekunder pada Daerah Irigasi yang Luasnya dibawah 1000 Ha dalam 1 (satu) Daerah Kabupaten/Kota***	***Jumlah Dokumen Pengembangan dan Pengelolaan Sistem Irigasi Primer dan Sekunder pada Daerah Irigasi yang luasnya dibawah 1000 Ha dalam 1 Daerah Kabupaten/Kota***	***37 Dokumen***	***373.328.000.000,00***	***24 Dokumen***	***112.181.671.971,42***	***8 Dokumen***	***39.046.433.166,39***	***8 Dokumen***	***36.294.032.750,00***	***100,00***	***92,95***	***32 Dokumen***	***148.475.704.721,42***	***86,49***	***39,77***		
	1.03.02.2.02.01	Penyusunan Rencana Teknis dan Dokumen Lingkungan Hidup untuk Konstruksi Irigasi dan Rawa	Jumlah Rencana Teknis dan Dokumen Lingkungan Hidup untuk Konstruksi Irigasi dan Rawa yang Tersusun	26 Dokumen	1.188.000.000,00	14 Dokumen	1.678.243.747,00	6 Dokumen	726.398.200,00	6 Dokumen	722.330.684,00	100,00	99,44	20 Dokumen	2.400.574.431,00	76,92	202,07	DINAS PEKERJAAN UMUM SUMBER DAYA AIR	-
			Jumlah dokumen perencanaan konstruksi irigasi dan rawa	2 dokumen	1.421.000.000,00	2 dokumen	289.923.082,00	0 dokumen	0,00	0 dokumen	0,00	0,00	0,00	2 dokumen	289.923.082,00	100,00	20,40	DINAS PEKERJAAN UMUM SUMBER DAYA AIR	
			Jumlah dokumen pemetaan sumber daya air (irigasi)	3 dokumen	0,00	3 dokumen	517.996.000,00	0 dokumen	0,00	0 dokumen	0,00	0,00	0,00	3 dokumen	517.996.000,00	100,00	0,00	DINAS PEKERJAAN UMUM SUMBER DAYA AIR	
	1.03.02.2.02.02	Peningkatan Jaringan Irigasi Permukaan	Panjang Jaringan Irigasi Permukaan yang Ditingkatkan	33.6 KM	29.400.000.000,00	15.5 KM	24.343.152.773,00	1.74 KM	8.560.999.864,39	1.74 KM	8.469.499.846,00	100,00	98,93	17.24 KM	32.812.652.619,00	51,31	111,61	DINAS PEKERJAAN UMUM SUMBER DAYA AIR	
			Jumlah panjang saluran irigasi yang dibangun	8800 meter	45.500.000.000,00	8800 meter	11.792.475.346,36	0 meter	0,00	0 meter	0,00	0,00	0,00	8800 meter	11.792.475.346,36	100,00	25,92	DINAS PEKERJAAN UMUM SUMBER DAYA AIR	
	1.03.02.2.02.14	Rehabilitasi Jaringan Irigasi Permukaan	Panjang Jaringan Irigasi Permukaan yang Direhabilitasi	60.95 KM	62.893.646.000,00	12.79 KM	18.231.785.588,00	6.49 KM	17.410.438.102,00	6.49 KM	14.880.629.798,00	100,00	85,47	19.28 KM	33.112.415.386,00	31,63	52,65	DINAS PEKERJAAN UMUM SUMBER DAYA AIR	
			Jumlah panjang saluran irigasi yang direhabilitasi	12650 meter	79.923.500.000,00	12650 meter	12.372.165.710,33	0 meter	0,00	0 meter	0,00	0,00	0,00	12650 meter	12.372.165.710,33	100,00	15,48	DINAS PEKERJAAN UMUM SUMBER DAYA AIR	
	1.03.02.2.02.15	Rehabilitasi Bendung Irigasi	Jumlah Bendung Irigasi yang Direhabilitasi	20 Bendung	11.880.000.000,00	20 Bendung	4.889.680.753,00	9 Bendung	2.270.302.500,00	9 Bendung	2.244.869.111,00	100,00	98,88	29 Bendung	7.134.549.864,00	145,00	60,06	DINAS PEKERJAAN UMUM SUMBER DAYA AIR	

No	Kode	Urusan/ Bidang Urusan Pemerintahan Daerah dan Program/ Kegiatan/ Sub Kegiatan	Indikator Kinerja Program (outcome)/ Kegiatan (output)/ Sub Kegiatan	Target Rpjmd PD pada Tahun 2026 (akhir periode Rpjmd PD)		Realisasi Capaian Kinerja RKPD s/d Tahun 2024		Target kinerja dan anggaran Rkpd PD Tahun Berjalan yang dievaluasi (Tahun 2025)		Realisasi Capaian Kinerja dan Anggaran RKPD yang dievaluasi (Tahun 2025)		Tingkat Capaian Kinerja dan Realisasi Anggaran RKPD (%)		Realisasi Kinerja dan Anggaran RKPD s/d Tahun 2025		Tingkat Capaian Kinerja dan Realisasi Anggaran RPJMD s/d Tahun 2025 (%)		Perangkat Daerah Penanggung Jawab	Ket.
1	2	3	4	5		6		7		8		9 = 8/7 x 100%		10 = 6 + 8		11 = 10/5 x 100%		12	13
				K	Rp	K	Rp	K	Rp	K	Rp	K	Rp	K	Rp	K	Rp		
			Jumlah bendung dan penampung air lainnya yang direhabilitasi	7 buah	14.300.000.000,00	8 buah	2.021.911.121,73	0 buah	0,00	0 buah	0,00	0,00	0,00	8 buah	2.021.911.121,73	114,29	14,14	DINAS PEKERJAAN UMUM SUMBER DAYA AIR	
	1.03.02.2.02.21	Operasi dan Pemeliharaan Jaringan Irigasi Permukaan	Panjang Jaringan Irigasi Permukaan yang Dioperasikan dan Dipelihara	33.47 KM	39.475.000.000,00	16.92 KM	17.458.522.495,00	3.64 KM	6.803.081.950,00	3.64 KM	6.737.464.256,00	100,00	99,04	20.56 KM	24.195.986.751,00	61,43	61,29	DINAS PEKERJAAN UMUM SUMBER DAYA AIR	
			Jumlah panjang saluran irigasi primer dan sekunder yang dipelihara	8020 meter	48.675.000.000,00	8020 meter	9.921.106.102,00	0 meter	0,00	0 meter	0,00	0,00	0,00	8020 meter	9.921.106.102,00	100,00	20,38	DINAS PEKERJAAN UMUM SUMBER DAYA AIR	
	1.03.02.2.02.22	Operasi dan Pemeliharaan Bendung Irigasi	Jumlah Bendung Irigasi yang Dioperasikan dan Dipelihara	30 Bendung	7.170.000.000,00	14 Bendung	3.149.606.328,00	7 Bendung	2.041.800.400,00	7 Bendung	2.012.804.735,00	100,00	98,58	21 Bendung	5.162.411.063,00	70,00	72,00	DINAS PEKERJAAN UMUM SUMBER DAYA AIR	
			Jumlah bangunan irigasi yang optimal	8 buah	8.270.000.000,00	8 buah	1.251.698.800,00	0 buah	0,00	0 buah	0,00	0,00	0,00	8 buah	1.251.698.800,00	100,00	15,14	DINAS PEKERJAAN UMUM SUMBER DAYA AIR	
	1.03.02.2.02.27	Operasional Unit Pengelola Irigasi	Jumlah Unit Pengelola Irigasi yang Beroperasi	7 Unit	3.930.927.000,00	14 Unit	1.208.710.600,00	7 Unit	584.797.100,00	7 Unit	580.486.368,00	100,00	99,26	21 Unit	1.789.196.968,00	300,00	45,52	DINAS PEKERJAAN UMUM SUMBER DAYA AIR	
			Jumlah operasional unit pengelola irigasi per wilayah UPT	7 Buah	4.700.927.000,00	7 Buah	744.434.500,00	0 Buah	0,00	0 Buah	0,00	0,00	0,00	7 Buah	744.434.500,00	100,00	15,84	DINAS PEKERJAAN UMUM SUMBER DAYA AIR	
	1.03.02.2.02.28	Pengelolaan dan Pengawasan Alokasi Air Irigasi	Jumlah Daerah Irigasi yang Mengelola Pengukuran Data Realisasi Alokasi Air	188 DI	6.675.000.000,00	80 DI	1.196.636.100,00	36 DI	648.615.050,00	36 DI	645.947.952,00	100,00	99,59	116 DI	1.842.584.052,00	61,70	27,60	DINAS PEKERJAAN UMUM SUMBER DAYA AIR	
			Jumlah panjang saluran yang di normalisasi untuk memnuhi ketersediaan alokasi air	144000 meter	7.925.000.000,00	144000 meter	1.113.622.925,00	0 meter	0,00	0 meter	0,00	0,00	0,00	144000 meter	1.113.622.925,00	100,00	14,05	DINAS PEKERJAAN UMUM SUMBER DAYA AIR	
	1.03.2.15.0.00.04.0000	**DINAS PEKERJAAN UMUM BINA MARGA**			**2.059.879.562.018,44**		**1.177.788.457.915,44**		**445.814.925.955,00**		**429.884.229.885,00**				**1.607.672.687.800,44**				
16	**1.03.01**	**PROGRAM PENUNJANG URUSAN PEMERINTAHAN DAERAH KABUPATEN/KOTA**	**Persentase pemenuhan dukungan manajemen perkantoran dan penunjang kinerja perangkat daerah dalam satu tahun (%)**	**100%**	**197.659.237.206,00**	**300%**	**99.504.113.990,00**	**100%**	**39.363.968.608,00**	**100%**	**33.665.205.346,00**	**100,00**	**85,52**	**100%**	**133.169.319.336,00**	**100,00**	**67,37**		
	1.03.01.2.01	***Perencanaan, Penganggaran, dan Evaluasi Kinerja Perangkat Daerah***	***Jumlah dokumen perencanaan penganggaran dan evaluasi kinerja yang disusun sesuai aturan dan tepat waktu***	***11 Dokumen***	***183.653.000,00***	***7 Dokumen***	***101.362.900,00***	***2 Dokumen***	***6.917.900,00***	***2 Dokumen***	***6.817.900,00***	***100,00***	***98,55***	***9 Dokumen***	***108.180.800,00***	***81,82***	***58,91***		
	1.03.01.2.01.01	Penyusunan Dokumen Perencanaan Perangkat Daerah	Jumlah Dokumen Perencanaan Perangkat Daerah	25 Dokumen	51.051.000,00	14 Dokumen	36.481.000,00	6 Dokumen	4.506.150,00	6 Dokumen	4.506.150,00	100,00	100,00	20 Dokumen	40.987.150,00	80,00	80,29	DINAS PEKERJAAN UMUM BINA MARGA	-
			Jumlah dokumen perencanaan penganggaran dan evaluasi kinerja yang disusun sesuai aturan dan tepat waktu	2 dokumen	23.263.500,00	2 dokumen	23.263.500,00	0 dokumen	0,00	0 dokumen	0,00	0,00	0,00	2 dokumen	23.263.500,00	100,00	100,00	DINAS PEKERJAAN UMUM BINA MARGA	
	1.03.01.2.01.06	Koordinasi dan Penyusunan Laporan Capaian Kinerja dan Ikhtisar Realisasi Kinerja SKPD	Jumlah Laporan Capaian Kinerja dan Ikhtisar Realisasi Kinerja SKPD dan Laporan Hasil Koordinasi Penyusunan Laporan Capaian Kinerja dan Ikhtisar Realisasi Kinerja SKPD	16 Laporan	76.576.500,00	8 Laporan	8.856.400,00	4 Laporan	2.411.750,00	4 Laporan	2.311.750,00	100,00	95,85	12 Laporan	11.168.150,00	75,00	14,58	DINAS PEKERJAAN UMUM BINA MARGA	
			Jumlah dokumen laporan capaian kinerja dan ikhtisar	1 dokumen	32.762.000,00	1 dokumen	32.762.000,00	0 dokumen	0,00	0 dokumen	0,00	0,00	0,00	1 dokumen	32.762.000,00	100,00	100,00	DINAS PEKERJAAN UMUM BINA MARGA	
	1.03.01.2.02	***Administrasi Keuangan Perangkat Daerah***	***Jumlah pemenuhan kinerja pelayanan keuangan perangkat daerah disusun sesuai aturan dan tepat waktu***	***20 Dokumen***	***166.516.557.052,00***	***12 Dokumen***	***76.936.228.711,00***	***4 Dokumen***	***32.455.891.008,00***	***4 Dokumen***	***27.652.958.770,00***	***100,00***	***85,20***	***16 Dokumen***	***104.589.187.481,00***	***80,00***	***62,81***		
	1.03.01.2.02.01	Penyediaan Gaji dan Tunjangan ASN	Jumlah Orang yang Menerima Gaji dan Tunjangan ASN	8328 OB	113.602.847.161,00	4224 OB	42.140.030.584,00	2112 OB	29.491.808.332,00	2112 OB	25.762.575.740,00	100,00	87,36	6336 OB	67.902.606.324,00	76,08	59,77	DINAS PEKERJAAN UMUM BINA MARGA	Terdapat PNS yang pensiun dan pelantikan pegawai honorer menjadi P3K (Tahap I dan II)
			Jumlah ASN yang menerima gaji dalam satu tahun	2352 OB	8.038.367.600,00	2352 OB	8.038.367.600,00	0 OB	0,00	0 OB	0,00	0,00	0,00	2352 OB	8.038.367.600,00	100,00	100,00	DINAS PEKERJAAN UMUM BINA MARGA	
			Jumlah ASN yang menerima tunjangan dalam satu tahun	2352 OB	12.351.053.428,00	2352 OB	12.351.053.428,00	0 OB	0,00	0 OB	0,00	0,00	0,00	2352 OB	12.351.053.428,00	100,00	100,00	DINAS PEKERJAAN UMUM BINA MARGA	
	1.03.01.2.02.02	Penyediaan Administrasi Pelaksanaan Tugas ASN	Jumlah Dokumen Hasil Penyediaan Administrasi Pelaksanaan Tugas ASN	4 Dokumen	27.398.912.848,00	2 Dokumen	9.292.872.608,00	1 Dokumen	2.961.366.776,00	1 Dokumen	1.887.667.130,00	100,00	63,74	3 Dokumen	11.180.539.738,00	75,00	40,81	DINAS PEKERJAAN UMUM BINA MARGA	
			Jumlah pegawai pelaksana kegiatan dalam satu tahun (OB)	2100 OB	5.076.577.391,00	2100 OB	5.076.577.391,00	0 OB	0,00	0 OB	0,00	0,00	0,00	2100 OB	5.076.577.391,00	100,00	100,00	DINAS PEKERJAAN UMUM BINA MARGA	
	1.03.01.2.02.05	Koordinasi dan Penyusunan Laporan Keuangan Akhir Tahun SKPD	Jumlah Laporan Keuangan Akhir Tahun SKPD dan Laporan Hasil Koordinasi Penyusunan Laporan Keuangan Akhir Tahun SKPD	4 Laporan	11.343.532,00	2 Laporan	2.480.000,00	1 Laporan	1.204.500,00	1 Laporan	1.204.500,00	100,00	100,00	3 Laporan	3.684.500,00	75,00	32,48	DINAS PEKERJAAN UMUM BINA MARGA	
			Jumlah dokumen laporan keuangan akhir tahun disusun sesuai aturan	1 dokumen	1.956.000,00	1 dokumen	1.956.000,00	0 dokumen	0,00	0 dokumen	0,00	0,00	0,00	1 dokumen	1.956.000,00	100,00	100,00	DINAS PEKERJAAN UMUM BINA MARGA	
	1.03.01.2.02.07	Koordinasi dan Penyusunan Laporan Keuangan Bulanan/Triwulanan/Semesteran SKPD	Jumlah Laporan Keuangan Bulanan/ Triwulanan/ Semesteran SKPD dan Laporan Koordinasi Penyusunan Laporan Keuangan Bulanan/Triwulanan/Semesteran SKPD	48 Laporan	5.196.992,00	24 Laporan	2.589.000,00	12 Laporan	1.511.400,00	12 Laporan	1.511.400,00	100,00	100,00	36 Laporan	4.100.400,00	75,00	78,90	DINAS PEKERJAAN UMUM BINA MARGA	-
			Jumlah dokumen laporan keuangan bulanan, triwulanan dan semesteran disusun	2 dokumen	30.302.100,00	2 dokumen	30.302.100,00	0 dokumen	0,00	0 dokumen	0,00	0,00	0,00	2 dokumen	30.302.100,00	100,00	100,00	DINAS PEKERJAAN UMUM BINA MARGA	

No	Kode	Urusan/ Bidang Urusan Pemerintahan Daerah dan Program/ Kegiatan/ Sub Kegiatan	Indikator Kinerja Program (outcome)/ Kegiatan (output)/ Sub Kegiatan	Target Rpjmd PD pada Tahun 2026 (akhir periode Rpjmd PD)		Realisasi Capaian Kinerja RKPD s/d Tahun 2024		Target kinerja dan anggaran Rkpd PD Tahun Berjalan yang dievaluasi (Tahun 2025)		Realisasi Capaian Kinerja dan Anggaran RKPD yang dievaluasi (Tahun 2025)		Tingkat Capaian Kinerja dan Realisasi Anggaran RKPD (%)		Realisasi Kinerja dan Anggaran RKPD s/d Tahun 2025		Tingkat Capaian Kinerja dan Realisasi Anggaran RPJMD s/d Tahun 2025 (%)		Perangkat Daerah Penanggung Jawab	Ket.
1	2	3	4	5		6		7		8		9 = 8/7 x 100%		10 = 6 + 8		11 = 10/5 x 100%		12	13
				K	Rp	K	Rp	K	Rp	K	Rp	K	Rp	K	Rp	K	Rp		
	1.03.01.2.05	***Administrasi Kepegawaian Perangkat Daerah***	***Jumlah pemenuhan kinerja pelayanan kepegawaian perangkat daerah yang disusun sesuai aturan dan teradministasi dengan benar***	***20 Dokumen***	***7.573.248.914,00***	***12 Dokumen***	***3.293.987.601,00***	***4 Dokumen***	***710.520.100,00***	***4 Dokumen***	***559.209.775,00***	***100,00***	***78,70***	***16 Dokumen***	***3.853.197.376,00***	***80,00***	***50,88***		
	1.03.01.2.05.02	Pengadaan Pakaian Dinas Beserta Atribut Kelengkapannya	Jumlah Paket Pakaian Dinas beserta Atribut Kelengkapan	1760 Paket	1.794.401.809,00	880 Paket	1.020.705.000,00	25 Paket	16.085.000,00	25 Paket	16.053.375,00	100,00	99,80	905 Paket	1.036.758.375,00	51,42	57,78	DINAS PEKERJAAN UMUM BINA MARGA	-
			Jumlah pakaian dinas dan kelengkapannya yang disediakan	1254 stel	398.430.000,00	1254 stel	398.430.000,00	0 stel	0,00	0 stel	0,00	0,00	0,00	1254 stel	398.430.000,00	100,00	100,00	DINAS PEKERJAAN UMUM BINA MARGA	
	1.03.01.2.05.09	Pendidikan dan Pelatihan Pegawai Berdasarkan Tugas dan Fungsi	Jumlah Pegawai Berdasarkan Tugas dan Fungsi yang Mengikuti Pendidikan dan Pelatihan	64 Orang	255.255.000,00	32 Orang	312.123.101,00	5 Orang	200.000.000,00	5 Orang	189.034.900,00	100,00	94,52	37 Orang	501.158.001,00	57,81	196,34	DINAS PEKERJAAN UMUM BINA MARGA	
			Jumlah pegawai yang mengikuti pendidikan dan pelatihan	22 orang	84.611.000,00	22 orang	84.611.000,00	0 orang	0,00	0 orang	0,00	0,00	0,00	22 orang	84.611.000,00	100,00	100,00	DINAS PEKERJAAN UMUM BINA MARGA	
	1.03.01.2.05.10	Sosialisasi Peraturan Perundang-Undangan	Jumlah Orang yang Mengikuti Sosialisasi Peraturan Perundang-Undangan	1760 Orang	255.255.000,00	880 Orang	112.377.000,00	412 Orang	54.561.000,00	412 Orang	32.006.000,00	100,00	58,66	1292 Orang	144.383.000,00	73,41	56,56	DINAS PEKERJAAN UMUM BINA MARGA	Efisiensi penggunaan anggaran untuk Honorarium Narasumber
			Jumlah pegawai yang mengikuti sosialisasi peraturan	926 HOK	26.624.000,00	926 HOK	26.624.000,00	0 HOK	0,00	0 HOK	0,00	0,00	0,00	926 HOK	26.624.000,00	100,00	100,00	DINAS PEKERJAAN UMUM BINA MARGA	
	1.03.01.2.05.11	Bimbingan Teknis Implementasi Peraturan Perundang-Undangan	Jumlah Orang yang Mengikuti Bimbingan Teknis Implementasi Peraturan Perundang-Undangan	480 Orang	4.346.747.605,00	240 Orang	927.193.000,00	100 Orang	439.874.100,00	100 Orang	322.115.500,00	100,00	73,23	340 Orang	1.249.308.500,00	70,83	28,74	DINAS PEKERJAAN UMUM BINA MARGA	Efisiensi penggunaan anggaran untuk belanja alat/bahan kegiatan, belanja makan minum rapat dan honorarium narasumber
			Jumlah pegawai yang mengikuti bimbingan teknis	736 HOK	411.924.500,00	736 HOK	411.924.500,00	0 HOK	0,00	0 HOK	0,00	0,00	0,00	736 HOK	411.924.500,00	100,00	100,00	DINAS PEKERJAAN UMUM BINA MARGA	
	1.03.01.2.06	***Administrasi Umum Perangkat Daerah***	***Jumlah pelayanan pemenuhan administrasi umum perangkat daerah disusun sesuai aturan dan teradministasi dengan benar***	***35 Dokumen***	***8.803.764.873,00***	***21 Dokumen***	***6.777.669.424,00***	***7 Dokumen***	***1.840.217.600,00***	***7 Dokumen***	***1.730.524.896,00***	***100,00***	***94,04***	***28 Dokumen***	***8.508.194.320,00***	***80,00***	***96,64***		
	1.03.01.2.06.01	Penyediaan Komponen Instalasi Listrik/Penerangan Bangunan Kantor	Jumlah Paket Komponen Instalasi Listrik/Penerangan Bangunan Kantor yang Disediakan	4 Paket	255.255.000,00	2 Paket	68.157.000,00	1 Paket	29.048.000,00	1 Paket	28.863.400,00	100,00	99,36	3 Paket	97.020.400,00	75,00	38,01	DINAS PEKERJAAN UMUM BINA MARGA	-
			Jumlah komponen instalasi listrik/penerangan bangunan	366 buah	42.670.100,00	366 buah	42.670.100,00	0 buah	0,00	0 buah	0,00	0,00	0,00	366 buah	42.670.100,00	100,00	100,00	DINAS PEKERJAAN UMUM BINA MARGA	
	1.03.01.2.06.02	Penyediaan Peralatan dan Perlengkapan Kantor	Jumlah Paket Peralatan dan Perlengkapan Kantor yang Disediakan	16 Paket	2.222.550.000,00	8 Paket	2.886.693.500,00	4 Paket	927.081.300,00	4 Paket	844.409.283,00	100,00	91,08	12 Paket	3.731.102.783,00	75,00	167,87	DINAS PEKERJAAN UMUM BINA MARGA	
			Jumlah peralatan dan perlengkapan yang disediakan	2135 buah	538.252.750,00	2135 buah	538.252.750,00	0 buah	0,00	0 buah	0,00	0,00	0,00	2135 buah	538.252.750,00	100,00	100,00	DINAS PEKERJAAN UMUM BINA MARGA	
	1.03.01.2.06.03	Penyediaan Peralatan Rumah Tangga	Jumlah peralatan rumah tangga yang disediakan	78 buah	24.977.000,00	78 buah	24.977.000,00	0 buah	0,00	0 buah	0,00	0,00	0,00	78 buah	24.977.000,00	100,00	100,00	DINAS PEKERJAAN UMUM BINA MARGA	
	1.03.01.2.06.05	Penyediaan Barang Cetakan dan Penggandaan	Jumlah Paket Barang Cetakan dan Penggandaan yang Disediakan	4 Paket	714.714.000,00	2 Paket	498.759.750,00	1 Paket	146.878.000,00	1 Paket	145.594.500,00	100,00	99,13	3 Paket	644.354.250,00	75,00	90,16	DINAS PEKERJAAN UMUM BINA MARGA	
			Jumlah barang cetakan dan penggandaan yang disediakan	11719 buah	143.771.750,00	11719 buah	143.771.750,00	0 buah	0,00	0 buah	0,00	0,00	0,00	11719 buah	143.771.750,00	100,00	100,00	DINAS PEKERJAAN UMUM BINA MARGA	
	1.03.01.2.06.06	Penyediaan Bahan Bacaan dan Peraturan Perundang-undangan	Jumlah Dokumen Bahan Bacaan dan Peraturan Perundang-Undangan yang Disediakan	4 Dokumen	181.945.764,00	2 Dokumen	54.139.000,00	1 Dokumen	31.324.300,00	1 Dokumen	25.509.000,00	100,00	81,44	3 Dokumen	79.648.000,00	75,00	43,78	DINAS PEKERJAAN UMUM BINA MARGA	
			Jumlah bahan bacaan dan peraturan perundang-undangan yang disediakan	2455 eksemplar	26.118.000,00	2455 eksemplar	26.118.000,00	0 eksemplar	0,00	0 eksemplar	0,00	0,00	0,00	2455 eksemplar	26.118.000,00	100,00	100,00	DINAS PEKERJAAN UMUM BINA MARGA	
	1.03.01.2.06.07	Penyediaan Bahan/Material	Jumlah bahan/material yang disediakan	7729 buah	385.485.870,00	7729 buah	385.485.870,00	0 buah	0,00	0 buah	0,00	0,00	0,00	7729 buah	385.485.870,00	100,00	100,00	DINAS PEKERJAAN UMUM BINA MARGA	
	1.03.01.2.06.09	Penyelenggaraan Rapat Koordinasi dan Konsultasi SKPD	Jumlah Laporan Penyelenggaraan Rapat Koordinasi dan Konsultasi SKPD	96 Laporan	3.689.818.232,00	48 Laporan	1.530.438.297,00	24 Laporan	705.886.000,00	24 Laporan	686.148.713,00	100,00	97,20	72 Laporan	2.216.587.010,00	75,00	60,07	DINAS PEKERJAAN UMUM BINA MARGA	
			Jumlah rapat koordinasi dan konsultasi yang difasilitasi	3150 HOK	578.206.407,00	3150 HOK	578.206.407,00	0 HOK	0,00	0 HOK	0,00	0,00	0,00	3150 HOK	578.206.407,00	100,00	100,00	DINAS PEKERJAAN UMUM BINA MARGA	
	1.03.01.2.07	***Pengadaan Barang Milik Daerah Penunjang Urusan Pemerintah Daerah***	***Jumlah pemenuhan barang milik daerah dalam menunjang operasional kantor disusun sesuai aturan dan teradministasi dengan benar***	***25 Dokumen***	***5.274.145.800,00***	***15 Dokumen***	***3.645.745.800,00***	***5 Dokumen***	***452.943.000,00***	***5 Dokumen***	***431.622.000,00***	***100,00***	***95,29***	***20 Dokumen***	***4.077.367.800,00***	***80,00***	***77,31***		
	1.03.01.2.07.02	Pengadaan Kendaraan Dinas Operasional atau Lapangan	Jumlah kendaraan dinas operasional/lapangan yang diadakan	1 unit	980.305.800,00	4 unit	1.576.755.800,00	1 unit	335.050.000,00	1 unit	329.280.000,00	100,00	98,28	1 unit	1.906.035.800,00	100,00	194,43	DINAS PEKERJAAN UMUM BINA MARGA	
	1.03.01.2.07.03	Pengadaan Alat Besar	Jumlah alat besar yang diadakan	1 unit	198.690.000,00	1 unit	198.690.000,00	0 unit	0,00	0 unit	0,00	0,00	0,00	1 unit	198.690.000,00	100,00	100,00	DINAS PEKERJAAN UMUM BINA MARGA	
	1.03.01.2.07.05	Pengadaan Mebel	Jumlah Paket Mebel yang Disediakan	184 unit	1.021.020.000,00	92 unit	327.700.000,00	1 unit	117.893.000,00	1 unit	102.342.000,00	100,00	86,81	93 unit	430.042.000,00	50,54	42,12	DINAS PEKERJAAN UMUM BINA MARGA	Efisiensi pengadaan
			Jumlah mebel yang diadakan	221 unit	582.769.000,00	221 unit	582.769.000,00	0 unit	0,00	0 unit	0,00	0,00	0,00	221 unit	582.769.000,00	100,00	100,00	DINAS PEKERJAAN UMUM BINA MARGA	
	1.03.01.2.07.06	Pengadaan Peralatan dan Mesin Lainnya	Jumlah peralatan dan mesin lainnya yang diadakan	9 unit	959.831.000,00	9 unit	959.831.000,00	0 unit	0,00	0 unit	0,00	0,00	0,00	9 unit	959.831.000,00	100,00	100,00	DINAS PEKERJAAN UMUM BINA MARGA	
			Jumlah Unit Peralatan dan Mesin Lainnya yang Disediakan	292 Unit	510.510.000,00	0 Unit	0,00	0 Unit	0,00	0 Unit	0,00	0,00	0,00	0 Unit	0,00	0,00	0,00	DINAS PEKERJAAN UMUM BINA MARGA	

No	Kode	Urusan/ Bidang Urusan Pemerintahan Daerah dan Program/ Kegiatan/ Sub Kegiatan	Indikator Kinerja Program (outcome)/ Kegiatan (output)/ Sub Kegiatan	Target Rpjmd PD pada Tahun 2026 (akhir periode Rpjmd PD)		Realisasi Capaian Kinerja RKPD s/d Tahun 2024		Target kinerja dan anggaran Rkpd PD Tahun Berjalan yang dievaluasi (Tahun 2025)		Realisasi Capaian Kinerja dan Anggaran RKPD yang dievaluasi (Tahun 2025)		Tingkat Capaian Kinerja dan Realisasi Anggaran RKPD (%)		Realisasi Kinerja dan Anggaran RKPD s/d Tahun 2025		Tingkat Capaian Kinerja dan Realisasi Anggaran RPJMD s/d Tahun 2025 (%)		Perangkat Daerah Penanggung Jawab	Ket.
1	2	3	4	5		6		7		8		9 = 8/7 x 100%		10 = 6 + 8		11 = 10/5 x 100%		12	13
				K	Rp	K	Rp	K	Rp	K	Rp	K	Rp	K	Rp	K	Rp		
	1.03.01.2.07.10	Pengadaan Sarana dan Prasarana Gedung Kantor atau Bangunan Lainnya	Jumlah sarana dan prasarana gedung kantor atau bangunan lainnya yang diadakan	0 unit	0,00	0 unit	0,00	0 unit	0,00	0 unit	0,00	0,00	0,00	0 unit	0,00	0,00	0,00	DINAS PEKERJAAN UMUM BINA MARGA	
			Jumlah Unit Sarana dan Prasarana Gedung Kantor atau Bangunan Lainnya yang Disediakan	104 unit	1.021.020.000,00	0 unit	0,00	0 unit	0,00	0 unit	0,00	0,00	0,00	0 unit	0,00	0,00	0,00	DINAS PEKERJAAN UMUM BINA MARGA	
	1.03.01.2.08	***Penyediaan Jasa Penunjang Urusan Pemerintahan Daerah***	***Jumlah penyediaan jasa penunjang operasional perkantoran yang disusun sesuai aturan dan teradministasi dengan benar***	***15 Dokumen***	***3.334.864.922,00***	***9 Dokumen***	***2.603.701.061,00***	***3 Dokumen***	***951.933.000,00***	***3 Dokumen***	***720.243.162,00***	***100,00***	***75,66***	***12 Dokumen***	***3.323.944.223,00***	***80,00***	***99,67***		
	1.03.01.2.08.01	Penyediaan Jasa Surat Menyurat	Jumlah Laporan Penyediaan Jasa Surat Menyurat	48 Laporan	199.098.900,00	24 Laporan	262.168.000,00	12 Laporan	148.035.000,00	12 Laporan	144.057.500,00	100,00	97,31	36 Laporan	406.225.500,00	75,00	204,03	DINAS PEKERJAAN UMUM BINA MARGA	-
			Jumlah jasa pengiriman surat menyurat yang disediakan	353 OK	159.536.000,00	353 OK	159.536.000,00	0 OK	0,00	0 OK	0,00	0,00	0,00	353 OK	159.536.000,00	100,00	100,00	DINAS PEKERJAAN UMUM BINA MARGA	
	1.03.01.2.08.02	Penyediaan Jasa Komunikasi, Sumber Daya Air dan Listrik	Jumlah Laporan Penyediaan Jasa Komunikasi, Sumber Daya Air dan Listrik yang Disediakan	48 Laporan	895.638.744,00	24 Laporan	366.894.666,00	12 Laporan	304.320.000,00	12 Laporan	166.808.678,00	100,00	54,81	36 Laporan	533.703.344,00	75,00	59,59	DINAS PEKERJAAN UMUM BINA MARGA	Efisiensi penggunaan jasa komunikasi dan sumber daya air dan listrik
			Jumlah rekening jasa komunikasi, sumber daya air dan listrik yang dibayarkan dalam 1 tahun	312 rekening	169.885.795,00	312 rekening	169.885.795,00	0 rekening	0,00	0 rekening	0,00	0,00	0,00	312 rekening	169.885.795,00	100,00	100,00	DINAS PEKERJAAN UMUM BINA MARGA	
	1.03.01.2.08.04	Penyediaan Jasa Pelayanan Umum Kantor	Jumlah Laporan Penyediaan Jasa Pelayanan Umum Kantor yang Disediakan	48 Laporan	1.190.172.383,00	24 Laporan	924.683.500,00	12 Laporan	499.578.000,00	12 Laporan	409.376.984,00	100,00	81,94	36 Laporan	1.334.060.484,00	75,00	112,09	DINAS PEKERJAAN UMUM BINA MARGA	-
			Jumlah jasa pelayanan umum kantor yang disediakan	148 OK	720.533.100,00	148 OK	720.533.100,00	0 OK	0,00	0 OK	0,00	0,00	0,00	148 OK	720.533.100,00	100,00	100,00	DINAS PEKERJAAN UMUM BINA MARGA	
	1.03.01.2.09	***Pemeliharaan Barang Milik Daerah Penunjang Urusan Pemerintahan Daerah***	***Jumlah pemeliharaan barang milik daerah penunjang urusan pemerintahan daerah disusun sesuai aturan dan teradministasi dengan benar***	***25 Dokumen***	***5.973.002.645,00***	***15 Dokumen***	***6.145.418.493,00***	***5 Dokumen***	***2.945.546.000,00***	***5 Dokumen***	***2.563.828.843,00***	***100,00***	***87,04***	***20 Dokumen***	***8.709.247.336,00***	***80,00***	***145,81***		
	1.03.01.2.09.02	Penyediaan Jasa Pemeliharaan, Biaya Pemeliharaan, Pajak, dan Perizinan Kendaraan Dinas Operasional atau Lapangan	Jumlah Kendaraan Dinas Operasional atau Lapangan yang Dipelihara dan dibayarkan Pajak dan Perizinannya	656 Unit	1.228.338.111,00	328 Unit	510.478.656,00	89 Unit	299.696.000,00	89 Unit	235.769.341,00	100,00	78,67	417 Unit	746.247.997,00	63,57	60,75	DINAS PEKERJAAN UMUM BINA MARGA	Efisiensi penggunaan anggaran untuk belanja pemeliharaan kendaraan
			Jumlah jasa pemeliharaan, biaya pemeliharaan, pajak, dan perizinan kendaraan dinas operasional atau lapangan dalam 1 tahun	178 unit	222.618.510,00	178 unit	222.618.510,00	0 unit	0,00	0 unit	0,00	0,00	0,00	178 unit	222.618.510,00	100,00	100,00	DINAS PEKERJAAN UMUM BINA MARGA	
	1.03.01.2.09.03	Penyediaan Jasa Pemeliharaan, Biaya Pemeliharaan dan Perizinan Alat Besar	Jumlah Alat Besar yang Dipelihara dan dibayarkan Perizinannya	112 unit	2.968.023.458,00	56 unit	1.527.580.252,00	28 unit	1.512.402.000,00	28 unit	1.214.277.200,00	100,00	80,29	84 unit	2.741.857.452,00	75,00	92,38	DINAS PEKERJAAN UMUM BINA MARGA	Efisiensi anggaran untuk belanja suku cadang dan alat processing
			Jumlah jasa pemeliharaan, biaya pemeliharaan dan perizinan alat besar dalam 1 tahun	28 unit	998.029.300,00	28 unit	998.029.300,00	0 unit	0,00	0 unit	0,00	0,00	0,00	28 unit	998.029.300,00	100,00	100,00	DINAS PEKERJAAN UMUM BINA MARGA	
	1.03.01.2.09.06	Pemeliharaan Peralatan dan Mesin Lainnya	Jumlah Peralatan dan Mesin Lainnya yang Dipelihara	312 unit	196.832.236,00	156 unit	88.384.000,00	68 unit	49.300.000,00	68 unit	49.278.950,00	100,00	99,96	224 unit	137.662.950,00	71,79	69,94	DINAS PEKERJAAN UMUM BINA MARGA	
			Jumlah peralatan dan mesin lainnya yang dipelihara	78 unit	49.300.000,00	78 unit	49.300.000,00	0 unit	0,00	0 unit	0,00	0,00	0,00	78 unit	49.300.000,00	100,00	100,00	DINAS PEKERJAAN UMUM BINA MARGA	
	1.03.01.2.09.09	Pemeliharaan/Rehabilitasi Gedung Kantor dan Bangunan Lainnya	Jumlah Gedung Kantor dan Bangunan Lainnya yang Dipelihara/Direhabilitasi	12 unit	0,00	6 unit	2.468.469.245,00	3 unit	1.002.884.000,00	3 unit	983.471.352,00	100,00	98,06	9 unit	3.451.940.597,00	75,00	0,00	DINAS PEKERJAAN UMUM BINA MARGA	
			Jumlah gedung kantor dan bangunan lainnya yang dipelihara	1 unit	135.481.530,00	1 unit	135.481.530,00	0 unit	0,00	0 unit	0,00	0,00	0,00	1 unit	135.481.530,00	100,00	100,00	DINAS PEKERJAAN UMUM BINA MARGA	
	1.03.01.2.09.10	Pemeliharaan/Rehabilitasi Sarana dan Prasarana Gedung Kantor atau Bangunan Lainnya	Jumlah Sarana dan Prasarana Gedung Kantor atau Bangunan Lainnya yang Dipelihara/Direhabilitasi	184 unit	127.627.500,00	92 unit	98.325.000,00	46 unit	81.264.000,00	46 unit	81.032.000,00	100,00	99,71	138 unit	179.357.000,00	75,00	140,53	DINAS PEKERJAAN UMUM BINA MARGA	
			Jumlah sarana dan prasarana gedung kantor atau bangunan lainnya yang dipelihara	46 unit	46.752.000,00	46 unit	46.752.000,00	0 unit	0,00	0 unit	0,00	0,00	0,00	46 unit	46.752.000,00	100,00	100,00	DINAS PEKERJAAN UMUM BINA MARGA	
17	**1.03.06**	**PROGRAM PENGELOLAAN DAN PENGEMBANGAN SISTEM DRAINASE**	**Persentase Pengelolaan dan Pengembangan Sistem Drainase dalam satu tahun**	**100%**	**158.813.009.919,44**	**300%**	**93.466.466.695,44**	**100%**	**32.188.940.000,00**	**100%**	**31.360.233.000,00**	**100,00**	**97,43**	**100%**	**124.826.699.695,44**	**100,00**	**78,60**		
	1.03.06.2.01	***Pengelolaan dan Pengembangan Sistem Drainase yang Terhubung Langsung dengan Sungai dalam Daerah Kabupaten/Kota***	***Jumlah Pengelolaan dan Pengembangan Sistem Drainase yang Terhubung Langsung dengan Sungai dalam Daerah Kabupaten/Kota yang disusun***	***10 Dokumen***	***158.813.009.919,44***	***6 Dokumen***	***93.466.466.695,44***	***2 Dokumen***	***32.188.940.000,00***	***2 Dokumen***	***31.360.233.000,00***	***100,00***	***97,43***	***8 Dokumen***	***124.826.699.695,44***	***80,00***	***78,60***		
	1.03.06.2.01.05	Pembangunan Sistem Drainase Perkotaan	Jumlah Sistem Drainase Perkotaan yang Dibangun	252 Sistem	48.430.587.193,00	53 Sistem	13.480.508.200,00	43 Sistem	22.219.644.000,00	43 Sistem	21.784.815.000,00	100,00	98,04	96 Sistem	35.265.323.200,00	38,10	72,82	DINAS PEKERJAAN UMUM BINA MARGA	-
			Jumlah panjang drainase yang dibangun	27899 m	48.524.991.000,00	27899 m	48.524.991.000,00	0 m	0,00	0 m	0,00	0,00	0,00	27899 m	48.524.991.000,00	100,00	100,00	DINAS PEKERJAAN UMUM BINA MARGA	
			Panjang Saluran Drainase Perkotaan yang Dibangun	6876 M	8.313.024.500,00	6876 M	8.313.024.500,00	0 M	0,00	0 M	0,00	0,00	0,00	6876 M	8.313.024.500,00	100,00	100,00	DINAS PEKERJAAN UMUM BINA MARGA	-
	1.03.06.2.01.07	Rehabilitasi Saluran Drainase Perkotaan	Jumlah Sistem Drainase Perkotaan yang Direhabilitasi	150 Sistem	38.055.699.231,00	30 Sistem	7.659.235.000,00	30 Sistem	9.969.296.000,00	30 Sistem	9.575.418.000,00	100,00	96,05	60 Sistem	17.234.653.000,00	40,00	45,29	DINAS PEKERJAAN UMUM BINA MARGA	-
			Jumlah panjang drainase yang direhabilitasi	5315 m	9.063.136.995,44	5315 m	9.063.136.995,44	0 m	0,00	0 m	0,00	0,00	0,00	5315 m	9.063.136.995,44	100,00	100,00	DINAS PEKERJAAN UMUM BINA MARGA	

No	Kode	Urusan/ Bidang Urusan Pemerintahan Daerah dan Program/ Kegiatan/ Sub Kegiatan	Indikator Kinerja Program (outcome)/ Kegiatan (output)/ Sub Kegiatan	Target Rpjmd PD pada Tahun 2026 (akhir periode Rpjmd PD)		Realisasi Capaian Kinerja RKPD s/d Tahun 2024		Target kinerja dan anggaran Rkpd PD Tahun Berjalan yang dievaluasi (Tahun 2025)		Realisasi Capaian Kinerja dan Anggaran RKPD yang dievaluasi (Tahun 2025)		Tingkat Capaian Kinerja dan Realisasi Anggaran RKPD (%)		Realisasi Kinerja dan Anggaran RKPD s/d Tahun 2025		Tingkat Capaian Kinerja dan Realisasi Anggaran RPJMD s/d Tahun 2025 (%)		Perangkat Daerah Penanggung Jawab	Ket.
1	2	3	4	5		6		7		8		9 = 8/7 x 100%		10 = 6 + 8		11 = 10/5 x 100%		12	13
				K	Rp	K	Rp	K	Rp	K	Rp	K	Rp	K	Rp	K	Rp		
			Panjang Saluran Drainase Perkotaan yang Dilakukan Rehabilitasi	3135 M	6.425.571.000,00	3135 M	6.425.571.000,00	0 M	0,00	0 M	0,00	0,00	0,00	3135 M	6.425.571.000,00	100,00	100,00	DINAS PEKERJAAN UMUM BINA MARGA	-
18	**1.03.10**	**PROGRAM PENYELENGGARAAN JALAN**	**Jumlah dokumen penyelenggaraan jalan kabupaten yang disusun**	**100%**	**1.703.407.314.893,00**	**300%**	**984.817.877.230,00**	**100%**	**374.262.017.347,00**	**100%**	**364.858.791.539,00**	**100,00**	**97,49**	**100%**	**1.349.676.668.769,00**	**100,00**	**79,23**		
	1.03.10.2.01	***Penyelenggaraan Jalan Kabupaten/Kota***	***Jumlah dokumen penyelenggaraan jalan kabupaten yang disusun***	***60 Dokumen***	***1.703.407.314.893,00***	***36 Dokumen***	***984.817.877.230,00***	***12 Dokumen***	***374.262.017.347,00***	***12 Dokumen***	***364.858.791.539,00***	***100,00***	***97,49***	***48 Dokumen***	***1.349.676.668.769,00***	***80,00***	***79,23***		
	1.03.10.2.01.01	Penyusunan Rencana, Kebijakan, dan Strategi Pengembangan Jaringan Jalan Serta Perencanaan Teknis Penyelenggaraan Jalan dan Jembatan	Jumlah Dokumen Hasil pelaksanaan Advis dan Layanan Teknis, Kajian Kebijakan, Bantuan Teknis, Bimbingan Teknis, Pengelolaan Pengendalian	104 Dokumen	2.415.376.193,00	52 Dokumen	11.484.603.690,00	26 Dokumen	6.709.146.362,00	26 Dokumen	6.559.395.246,00	100,00	97,77	78 Dokumen	18.043.998.936,00	75,00	747,05	DINAS PEKERJAAN UMUM BINA MARGA	-
			Jumlah dokumen kajian/DED yang disusun	26 dokumen	3.336.511.500,00	26 dokumen	3.336.511.500,00	0 dokumen	0,00	0 dokumen	0,00	0,00	0,00	26 dokumen	3.336.511.500,00	100,00	100,00	DINAS PEKERJAAN UMUM BINA MARGA	
	1.03.10.2.01.03	Pengelolaan Leger Jalan	Jumlah Dokumen Pengelolaan Leger Jalan yang Dikelola	4 Dokumen	1.021.020.000,00	2 Dokumen	859.059.000,00	1 Dokumen	631.956.000,00	1 Dokumen	627.413.000,00	100,00	99,28	3 Dokumen	1.486.472.000,00	75,00	145,59	DINAS PEKERJAAN UMUM BINA MARGA	
			Jumlah leger jalan yang dikelola	1059 ruas	626.524.000,00	1059 ruas	626.524.000,00	0 ruas	0,00	0 ruas	0,00	0,00	0,00	1059 ruas	626.524.000,00	100,00	100,00	DINAS PEKERJAAN UMUM BINA MARGA	
	1.03.10.2.01.04	Survey Kondisi Jalan/Jembatan	Panjang Jalan/ Jembatan yang Disurvey Kondisinya	1668.76 Km	10.813.770.000,00	1668.76 Km	2.000.032.000,00	1644.07 Km	1.534.406.000,00	1644.07 Km	1.519.830.000,00	100,00	99,05	1644.07 Km	3.519.862.000,00	98,52	32,55	DINAS PEKERJAAN UMUM BINA MARGA	-
			Jumlah jembatan yang disurvey	851 buah	36.017.000,00	851 buah	36.017.000,00	0 buah	0,00	0 buah	0,00	0,00	0,00	851 buah	36.017.000,00	100,00	100,00	DINAS PEKERJAAN UMUM BINA MARGA	
			Jumlah panjang jalan yang disurvey	1668.76 km	1.815.740.000,00	1668.76 km	1.815.740.000,00	0 km	0,00	0 km	0,00	0,00	0,00	1668.76 km	1.815.740.000,00	100,00	100,00	DINAS PEKERJAAN UMUM BINA MARGA	
			Jumlah Data dan Informasi Terkait Kondisi Jalan/Jembatan	2 Dokumen	2.021.523.500,00	2 Dokumen	2.021.523.500,00	0 Dokumen	0,00	0 Dokumen	0,00	0,00	0,00	2 Dokumen	2.021.523.500,00	100,00	100,00	DINAS PEKERJAAN UMUM BINA MARGA	
	1.03.10.2.01.05	Pembangunan Jalan	Jumlah panjang jalan yang dibangun	0.88 km	3.935.045.000,00	0.88 km	3.935.045.000,00	0 km	0,00	0 km	0,00	0,00	0,00	0.88 km	3.935.045.000,00	100,00	100,00	DINAS PEKERJAAN UMUM BINA MARGA	
			Panjang Jalan yang Dibangun	0.83 Km	4.857.466.500,00	0.83 Km	4.857.466.500,00	0 Km	0,00	0 Km	0,00	0,00	0,00	0.83 Km	4.857.466.500,00	100,00	100,00	DINAS PEKERJAAN UMUM BINA MARGA	
	1.03.10.2.01.08	Rekonstruksi Jalan	Panjang Jalan yang Dilakukan Rekonstruksi Jalan	156 Km	588.350.716.754,00	341.4 Km	307.832.295.911,00	96 Km	179.703.145.735,00	97.89 Km	175.905.074.335,00	101,97	97,89	97.89 Km	483.737.370.246,00	62,75	82,22	DINAS PEKERJAAN UMUM BINA MARGA	
			Jumlah panjang jalan kabupaten yang ditingkatkan	106.33 km	87.915.460.300,00	106.33 km	87.915.460.300,00	0 km	0,00	0 km	0,00	0,00	0,00	106.33 km	87.915.460.300,00	100,00	100,00	DINAS PEKERJAAN UMUM BINA MARGA	
			Jumlah panjang jalan strategis kabupaten yang ditingkatkan	90.03 km	57.257.208.000,00	90.03 km	57.257.208.000,00	0 km	0,00	0 km	0,00	0,00	0,00	90.03 km	57.257.208.000,00	100,00	100,00	DINAS PEKERJAAN UMUM BINA MARGA	
	1.03.10.2.01.09	Rehabilitasi Jalan	Panjang Jalan yang Direhabilitasi	256 Km	327.021.507.989,00	132.99 Km	150.505.513.094,00	105.72 Km	104.306.999.000,00	106 Km	103.361.081.149,00	100,26	99,09	238.99 Km	253.866.594.243,00	93,36	77,63	DINAS PEKERJAAN UMUM BINA MARGA	
			Jumlah Panjang Jalan yang direhabilitasi	121.48 km	80.458.454.250,00	121.48 km	80.458.454.250,00	0 km	0,00	0 km	0,00	0,00	0,00	121.48 km	80.458.454.250,00	100,00	100,00	DINAS PEKERJAAN UMUM BINA MARGA	
			Jumlah Panjang Jalan yang direhabilitasi (DAK Penugasan)	6.07 km	13.593.566.010,00	6.07 km	13.593.566.010,00	0 km	0,00	0 km	0,00	0,00	0,00	6.07 km	13.593.566.010,00	100,00	100,00	DINAS PEKERJAAN UMUM BINA MARGA	
			Jumlah Panjang Jalan yang direhabilitasi (DAK Reguler)	13.87 km	25.622.627.915,00	13.87 km	25.622.627.915,00	0 km	0,00	0 km	0,00	0,00	0,00	13.87 km	25.622.627.915,00	100,00	100,00	DINAS PEKERJAAN UMUM BINA MARGA	
			Jumlah Panjang Jalan yang direhabilitasi (DBHCHT)	0 km	0,00	0 km	0,00	0 km	0,00	0 km	0,00	0,00	0,00	0 km	0,00	0,00	0,00	DINAS PEKERJAAN UMUM BINA MARGA	
	1.03.10.2.01.11	Pemeliharaan Rutin Jalan	Panjang Jalan yang Dilakukan Pemeliharaan Secara Rutin	1304 Km	266.521.445.190,00	726.92 Km	93.938.414.460,00	560 Km	48.717.256.250,00	593.74 Km	48.230.641.491,00	106,03	99,00	1320.66 Km	142.169.055.951,00	101,28	53,34	DINAS PEKERJAAN UMUM BINA MARGA	-
			Jumlah Panjang Jalan yang dipelihara (kerusakan 0%-6%)	199.41 km	15.391.993.100,00	199.41 km	15.391.993.100,00	0 km	0,00	0 km	0,00	0,00	0,00	199.41 km	15.391.993.100,00	100,00	100,00	DINAS PEKERJAAN UMUM BINA MARGA	
			Jumlah Panjang Jalan yang dipelihara secara rutin	275.86 km	36.858.195.100,00	275.86 km	36.858.195.100,00	0 km	0,00	0 km	0,00	0,00	0,00	275.86 km	36.858.195.100,00	100,00	100,00	DINAS PEKERJAAN UMUM BINA MARGA	
	1.03.10.2.01.12	Pembangunan Jembatan	Jumlah jembatan yang dibangun	0 buah	0,00	0 buah	0,00	0 buah	0,00	0 buah	0,00	0,00	0,00	0 buah	0,00	0,00	0,00	DINAS PEKERJAAN UMUM BINA MARGA	
	1.03.10.2.01.16	Penggantian Jembatan	Jumlah Jembatan yang Diganti	159 Jembatan	98.018.558.524,00	41 Jembatan	19.067.604.000,00	35 Jembatan	24.214.605.000,00	35 Jembatan	21.226.503.725,00	100,00	87,66	76 Jembatan	40.294.107.725,00	47,80	41,11	DINAS PEKERJAAN UMUM BINA MARGA	efisiensi pengadaaan
			Jumlah jembatan yang diganti dengan jembatan baru	50 buah	24.139.045.000,00	50 buah	24.139.045.000,00	0 buah	0,00	0 buah	0,00	0,00	0,00	50 buah	24.139.045.000,00	100,00	100,00	DINAS PEKERJAAN UMUM BINA MARGA	
			Panjang Jembatan yang Dilakukan Penggantian	175.6 M	22.364.044.100,00	175.6 M	22.364.044.100,00	0 M	0,00	0 M	0,00	0,00	0,00	175.6 M	22.364.044.100,00	100,00	100,00	DINAS PEKERJAAN UMUM BINA MARGA	-
	1.03.10.2.01.18	Rehabilitasi Jembatan	Jumlah Jembatan yang Direhabilitasi	69 Jembatan	8.811.220.000,00	6 Jembatan	2.146.626.100,00	9 Jembatan	5.532.150.000,00	9 Jembatan	4.587.905.500,00	100,00	82,93	15 Jembatan	6.734.531.600,00	21,74	76,43	DINAS PEKERJAAN UMUM BINA MARGA	-
			Panjang Jembatan yang Dilakukan Rehabilitasi	27.4 M	4.178.205.400,00	27.4 M	4.178.205.400,00	0 M		0 M	0,00	0,00	0,00	27.4 M	4.178.205.400,00	100,00	100,00	DINAS PEKERJAAN UMUM BINA MARGA	-
			Jumlah jembatan yang direhabilitasi	18 buah	4.309.974.000,00	18 buah	4.309.974.000,00	0 buah	0,00	0 buah	0,00	0,00	0,00	18 buah	4.309.974.000,00	100,00	100,00	DINAS PEKERJAAN UMUM BINA MARGA	
	1.03.10.2.01.19	Pemeliharaan Rutin Jembatan	Jumlah Jembatan yang Dipelihara Secara Rutin	150 Jembatan	5.149.541.305,00	10 Jembatan	2.282.530.700,00	10 Jembatan	2.420.641.000,00	10 Jembatan	2.357.790.531,00	100,00	97,40	20 Jembatan	4.640.321.231,00	13,33	90,11	DINAS PEKERJAAN UMUM BINA MARGA	
			Jumlah jembatan yang dipelihara rutin	10 buah	2.130.000.000,00	10 buah	2.130.000.000,00	0 buah	0,00	0 buah	0,00	0,00	0,00	10 buah	2.130.000.000,00	100,00	100,00	DINAS PEKERJAAN UMUM BINA MARGA	
			Panjang Jembatan yang Dilakukan Pemeliharaan Secara Rutin	536.9 M	1.557.941.000,00	536.9 M	1.557.941.000,00	0 M	0,00	0 M	0,00	0,00	0,00	536.9 M	1.557.941.000,00	100,00	100,00	DINAS PEKERJAAN UMUM BINA MARGA	
	1.03.10.2.01.22	Pemantauan dan Evaluasi Penyelenggaraan Jalan/Jembatan	Panjang Jalan Kewenangan Kabupaten/ Kota dan Desa yang Dipantau dan Dievaluasi Penyelenggaraannya	2100 Km	1.482.407.663,00	700 Km	899.447.000,00	700 Km	491.712.000,00	700 Km	483.156.562,00	100,00	98,26	1400 Km	1.382.603.562,00	66,67	93,27	DINAS PEKERJAAN UMUM BINA MARGA	
			Jumlah lokasi pekerjaan yang dipantau untuk pengendalian mutu	450 lokasi	537.625.800,00	450 lokasi	537.625.800,00	0 lokasi	0,00	0 lokasi	0,00	0,00	0,00	450 lokasi	537.625.800,00	100,00	100,00	DINAS PEKERJAAN UMUM BINA MARGA	

No	Kode	Urusan/ Bidang Urusan Pemerintahan Daerah dan Program/ Kegiatan/ Sub Kegiatan	Indikator Kinerja Program (outcome)/ Kegiatan (output)/ Sub Kegiatan	Target Rpjmd PD pada Tahun 2026 (akhir periode Rpjmd PD)		Realisasi Capaian Kinerja RKPD s/d Tahun 2024		Target kinerja dan anggaran Rkpd PD Tahun Berjalan yang dievaluasi (Tahun 2025)		Realisasi Capaian Kinerja dan Anggaran RKPD yang dievaluasi (Tahun 2025)		Tingkat Capaian Kinerja dan Realisasi Anggaran RKPD (%)		Realisasi Kinerja dan Anggaran RKPD s/d Tahun 2025		Tingkat Capaian Kinerja dan Realisasi Anggaran RPJMD s/d Tahun 2025 (%)		Perangkat Daerah Penanggung Jawab	Ket.
1	2	3	4	5		6		7		8		9 = 8/7 x 100%		10 = 6 + 8		11 = 10/5 x 100%		12	13
				K	Rp	K	Rp	K	Rp	K	Rp	K	Rp	K	Rp	K	Rp		
			Jumlah Dokumen Hasil Pemantauan dan Evaluasi Penyelenggaraan Jalan/Jembatan	1 Dokumen	858.583.800,00	1 Dokumen	858.583.800,00	0 Dokumen	0,00	0 Dokumen	0,00	0,00	0,00	1 Dokumen	858.583.800,00	100,00	100,00	DINAS PEKERJAAN UMUM BINA MARGA	-
	1.04.1.03.2.11.06.0000	**DINAS PERUMAHAN, KAWASAN PERMUKIMAN DAN CIPTA KARYA**			**782.790.703.786,33**		**225.094.975.552,33**		**132.494.243.747,00**		**123.158.367.848,00**				**348.253.343.400,33**				
19	**1.03.01**	**PROGRAM PENUNJANG URUSAN PEMERINTAHAN DAERAH KABUPATEN/KOTA**	**Persentase Dokumen Perencanaan, Laporan Keuangan dan Kinerja Perangkat Daerah yang Tepat Waktu**	**100%**	**107.000.346.446,00**	**100%**	**49.082.715.765,00**	**100%**	**18.121.696.803,00**	**100%**	**15.841.421.530,00**	**100,00**	**87,42**	**100%**	**64.924.137.295,00**	**100,00**	**60,68**		
	1.03.01.2.01	***Perencanaan, Penganggaran, dan Evaluasi Kinerja Perangkat Daerah***	***Jumlah dokumen perencanaan penganggaran dan evaluasi kinerja yang disusun sesuai aturan dan tepat waktu***	***80 Dokumen***	***2.117.376.765,00***	***46 Dokumen***	***949.636.654,00***	***24 Dokumen***	***285.942.000,00***	***24 Dokumen***	***261.805.250,00***	***100,00***	***91,56***	***70 Dokumen***	***1.211.441.904,00***	***87,50***	***57,21***		
			Jumlah dokumen perencanaan penganggaran dan evaluasi kinerja yang disusun sesuai aturan dan tepat waktu	***20 Laporan***		***20 Laporan***		***24 Laporan***		***0 Laporan***		***0,00***		***20 Laporan***		***100,00***			
	1.03.01.2.01.06	Koordinasi dan Penyusunan Laporan Capaian Kinerja dan Ikhtisar Realisasi Kinerja SKPD	Jumlah Laporan Capaian Kinerja dan Ikhtisar Realisasi Kinerja SKPD dan Laporan Hasil Koordinasi Penyusunan Laporan Capaian Kinerja dan Ikhtisar Realisasi Kinerja SKPD	80 Laporan	1.770.555.785,00	46 Laporan	949.636.654,00	24 Laporan	285.942.000,00	24 Laporan	261.805.250,00	100,00	91,56	46 Laporan	1.211.441.904,00	57,50	68,42	DINAS PERUMAHAN, KAWASAN PERMUKIMAN DAN CIPTA KARYA	-
			Jumlah dokumen laporan capaian kinerja dan ikhtisar realisasi kinerja perangkat daerah	20 Dokumen	346.820.980,00	20 Dokumen	0,00	20 Dokumen	0,00	0 Dokumen	0,00	0,00	0,00	20 Dokumen	0,00	100,00	0,00	DINAS PERUMAHAN, KAWASAN PERMUKIMAN DAN CIPTA KARYA	-
	1.03.01.2.02	***Administrasi Keuangan Perangkat Daerah***	***Jumlah pemenuhan kinerja pelayanan keuangan perangkat daerah disusun sesuai aturan dan tepat waktu***	***12 Dokumen***	***83.621.500.292,00***	***6 Dokumen***	***38.173.522.837,00***	***3 Dokumen***	***15.736.368.004,00***	***3 Dokumen***	***13.984.123.758,00***	***100,00***	***88,87***	***9 Dokumen***	***52.157.646.595,00***	***75,00***	***62,37***		
			Jumlah pemenuhan kinerja pelayanan keuangan perangkat daerah disusun sesuai aturan dan tepat waktu p	***12 Dokumen***		***3 Dokumen***		***3 Dokumen***		***0 Dokumen***		***0,00***		***3 Dokumen***		***25,00***			
	1.03.01.2.02.01	Penyediaan Gaji dan Tunjangan ASN	Jumlah Orang yang Menerima Gaji dan Tunjangan ASN	3264 Orang/ bulan	45.402.875.753,00	1615 Orang/ bulan	19.181.493.061,00	696 Orang/ bulan	12.842.278.208,00	918 Orang/ bulan	11.989.668.125,00	131,90	93,36	1615 Orang/ bulan	31.171.161.186,00	49,48	68,65	DINAS PERUMAHAN, KAWASAN PERMUKIMAN DAN CIPTA KARYA	-
			Jumlah ASN yang menerima gaji dan tunjangan dalam satu tahun	68 OB	8.893.631.027,00	672 OB	7.953.936.709,00	696 OB	682.505.652,00	0 OB	0,00	0,00	0,00	672 OB	7.953.936.709,00	988,24	89,43	DINAS PERUMAHAN, KAWASAN PERMUKIMAN DAN CIPTA KARYA	-
	1.03.01.2.02.02	Penyediaan Administrasi Pelaksanaan Tugas ASN	Jumlah Dokumen Hasil Penyediaan Administrasi Pelaksanaan Tugas ASN	48 dok	24.307.252.838,00	24 dok	7.044.671.503,00	12 dok	2.186.434.144,00	12 dok	1.969.372.833,00	100,00	90,07	24 dok	9.014.044.336,00	50,00	37,08	DINAS PERUMAHAN, KAWASAN PERMUKIMAN DAN CIPTA KARYA	-
			Jumlah pegawai pelaksana kegiatan dalam satu tahun (OB)	360 OB	4.761.366.641,00	360 OB	3.916.946.564,00	0 OB	0,00	0 OB	0,00	0,00	0,00	360 OB	3.916.946.564,00	100,00	82,27	DINAS PERUMAHAN, KAWASAN PERMUKIMAN DAN CIPTA KARYA	-
	1.03.01.2.02.05	Koordinasi dan Penyusunan Laporan Keuangan Akhir Tahun SKPD	Jumlah Laporan Keuangan Akhir Tahun SKPD dan Laporan Hasil Koordinasi Penyusunan Laporan Keuangan Akhir Tahun SKPD	20 Laporan	214.380.612,00	10 Laporan	41.567.000,00	5 Laporan	25.150.000,00	5 Laporan	25.082.800,00	100,00	99,73	10 Laporan	66.649.800,00	50,00	31,09	DINAS PERUMAHAN, KAWASAN PERMUKIMAN DAN CIPTA KARYA	-
			Jumlah dokumen laporan keuangan akhir tahun disusunsesuai aturan	5 Dokumen	41.993.421,00	5 Dokumen	34.908.000,00	0 Dokumen	0,00	0 Dokumen	0,00	0,00	0,00	5 Dokumen	34.908.000,00	100,00	83,13	DINAS PERUMAHAN, KAWASAN PERMUKIMAN DAN CIPTA KARYA	
	1.03.01.2.05	***Administrasi Kepegawaian Perangkat Daerah***	***Jumlah pemenuhan kinerja pelayanan kepegawaian perangkat daerah yang disusun sesuai aturan disusun sesuai aturan dan teradministasi dengan benarp***	***8 Dok***	***1.943.011.480,00***	***4 Dok***	***1.459.146.353,00***	***2 Dok***	***236.020.000,00***	***2 Dok***	***99.087.887,00***	***100,00***	***41,98***	***4 Dok***	***1.558.234.240,00***	***50,00***	***80,20***		
			Jumlah pemenuhan kinerja pelayanan kepegawaian perangkat daerah yang disusun sesuai aturan disusun sesuai aturan dan teradministasi dengan benar	***2 Dokumen***		***2 Dokumen***		***0 Dokumen***		***0 Dokumen***		***0,00***		***2 Dokumen***		***100,00***			
	1.03.01.2.05.02	Pengadaan Pakaian Dinas Beserta Atribut Kelengkapannya	Jumlah Paket Pakaian Dinas beserta Atribut Kelengkapan	4 Paket	1.288.782.495,00	2 Paket	253.599.000,00	1 Paket	98.020.000,00	1 Paket	96.447.887,00	100,00	98,40	2 Paket	350.046.887,00	50,00	27,16	DINAS PERUMAHAN, KAWASAN PERMUKIMAN DAN CIPTA KARYA	-
			Jumlah pakaian dinas dan kelengkapannya yang disediakan	200 Stell	240.200.955,00	200 Stell	240.200.955,00	0 Stell	0,00	0 Stell	0,00	0,00	0,00	200 Stell	240.200.955,00	100,00	100,00	DINAS PERUMAHAN, KAWASAN PERMUKIMAN DAN CIPTA KARYA	
	1.03.01.2.05.09	Pendidikan dan Pelatihan Pegawai Berdasarkan Tugas dan Fungsi	Jumlah Pegawai Berdasarkan Tugas dan Fungsi yang Mengikuti Pendidikan dan Pelatihan	40 Org	175.207.032,00	47 Org	726.525.400,00	10 Org	138.000.000,00	3 Org	2.640.000,00	30,00	1,91	47 Org	729.165.400,00	117,50	416,17	DINAS PERUMAHAN, KAWASAN PERMUKIMAN DAN CIPTA KARYA	-
			Jumlah pegawai yang mengikuti pendidikan dan pelatihansesuai tugas dan fungsi	20 Orang	238.820.998,00	20 Orang	238.820.998,00	0 Orang	0,00	0 Orang	0,00	0,00	0,00	20 Orang	238.820.998,00	100,00	100,00	DINAS PERUMAHAN, KAWASAN PERMUKIMAN DAN CIPTA KARYA	

No	Kode	Urusan/ Bidang Urusan Pemerintahan Daerah dan Program/ Kegiatan/ Sub Kegiatan	Indikator Kinerja Program (outcome)/ Kegiatan (output)/ Sub Kegiatan	Target Rpjmd PD pada Tahun 2026 (akhir periode Rpjmd PD)		Realisasi Capaian Kinerja RKPD s/d Tahun 2024		Target kinerja dan anggaran Rkpd PD Tahun Berjalan yang dievaluasi (Tahun 2025)		Realisasi Capaian Kinerja dan Anggaran RKPD yang dievaluasi (Tahun 2025)		Tingkat Capaian Kinerja dan Realisasi Anggaran RKPD (%)		Realisasi Kinerja dan Anggaran RKPD s/d Tahun 2025		Tingkat Capaian Kinerja dan Realisasi Anggaran RPJMD s/d Tahun 2025 (%)		Perangkat Daerah Penanggung Jawab	Ket.
1	2	3	4	5		6		7		8		9 = 8/7 x 100%		10 = 6 + 8		11 = 10/5 x 100%		12	13
				K	Rp	K	Rp	K	Rp	K	Rp	K	Rp	K	Rp	K	Rp		
	1.03.01.2.06	***Administrasi Umum Perangkat Daerah***	***Jumlah pelayanan pemenuhan administrasi umum perangkat daerah disusun sesuai aturan dan teradministasi dengan benar'***	***48 Dok***	***10.372.100.620,00***	***24 Dok***	***4.741.513.075,00***	***12 Dok***	***1.123.247.799,00***	***12 Dok***	***1.025.128.888,00***	***100,00***	***91,26***	***24 Dok***	***5.766.641.963,00***	***50,00***	***55,60***		
			Jumlah pelayanan pemenuhan administrasi umum perangkat daerah disusun sesuai aturan dan teradministasi dengan benar	***1 Dokumen***		***1 Dokumen***		***0 Dokumen***		***0 Dokumen***		***0,00***		***1 Dokumen***		***100,00***			
	1.03.01.2.06.01	Penyediaan Komponen Instalasi Listrik/Penerangan Bangunan Kantor	Jumlah Paket Komponen Instalasi Listrik/Penerangan Bangunan Kantor yang Disediakan	4 Paket	61.507.776,00	2 Paket	18.760.600,00	1 Paket	10.025.000,00	1 Paket	9.994.150,00	100,00	99,69	2 Paket	28.754.750,00	50,00	46,75	DINAS PERUMAHAN, KAWASAN PERMUKIMAN DAN CIPTA KARYA	-
			Jumlah komponen instalasi listrik/penerangan bangunanyang disediakan	1 Dokumen	8.190.700,00	1 Dokumen	8.190.700,00	0 Dokumen	0,00	0 Dokumen	0,00	0,00	0,00	1 Dokumen	8.190.700,00	100,00	100,00	DINAS PERUMAHAN, KAWASAN PERMUKIMAN DAN CIPTA KARYA	
	1.03.01.2.06.02	Penyediaan Peralatan dan Perlengkapan Kantor	Jumlah Paket Peralatan dan Perlengkapan Kantor yang Disediakan	40 Paket	4.965.912.001,00	20 Paket	2.440.103.390,00	3 Paket	752.453.300,00	3 Paket	659.214.438,00	100,00	87,61	20 Paket	3.099.317.828,00	50,00	62,41	DINAS PERUMAHAN, KAWASAN PERMUKIMAN DAN CIPTA KARYA	-
			Jumlah peralatan dan perlengkapan kantor yang disediakan	70 Buah	1.728.259.300,00	70 Buah	1.000.789.270,00	0 Buah	0,00	0 Buah	0,00	0,00	0,00	70 Buah	1.000.789.270,00	100,00	57,91	DINAS PERUMAHAN, KAWASAN PERMUKIMAN DAN CIPTA KARYA	
	1.03.01.2.06.04	Penyediaan Bahan Logistik Kantor	Jumlah Paket Bahan Logistik Kantor yang Disediakan	4 Paket	516.636.120,00	2 Paket	109.870.350,00	1 Paket	46.176.000,00	1 Paket	46.007.500,00	100,00	99,64	2 Paket	155.877.850,00	50,00	30,17	DINAS PERUMAHAN, KAWASAN PERMUKIMAN DAN CIPTA KARYA	-
			Jumlah makanan dan minuman harian Pegawai, Rapat, dan tamu yang disediakan	1 Dokumen	53.053.000,00	1 Dokumen	53.053.000,00	0 Dokumen	0,00	0 Dokumen	0,00	0,00	0,00	1 Dokumen	53.053.000,00	100,00	100,00	DINAS PERUMAHAN, KAWASAN PERMUKIMAN DAN CIPTA KARYA	
	1.03.01.2.06.05	Penyediaan Barang Cetakan dan Penggandaan	Jumlah Paket Barang Cetakan dan Penggandaan yang Disediakan	8 Paket	604.801.197,00	3 Paket	89.437.050,00	1 Paket	69.236.500,00	1 Paket	76.037.200,00	100,00	109,82	3 Paket	165.474.250,00	37,50	27,36	DINAS PERUMAHAN, KAWASAN PERMUKIMAN DAN CIPTA KARYA	-
			Jumlah barang cetakan dan penggandaan yang disediakan	1 Dokumen	81.702.450,00	1 Dokumen	81.702.450,00	0 Dokumen	8.999.999,00	0 Dokumen	0,00	0,00	0,00	1 Dokumen	81.702.450,00	100,00	100,00	DINAS PERUMAHAN, KAWASAN PERMUKIMAN DAN CIPTA KARYA	
	1.03.01.2.06.06	Penyediaan Bahan Bacaan dan Peraturan Perundang-undangan	Jumlah Dokumen Bahan Bacaan dan Peraturan Perundang-Undangan yang Disediakan	48 Paket	127.362.035,00	15 Paket	45.300.000,00	1 Paket	22.896.000,00	1 Paket	22.440.000,00	100,00	98,01	15 Paket	67.740.000,00	31,25	53,19	DINAS PERUMAHAN, KAWASAN PERMUKIMAN DAN CIPTA KARYA	-
			Jumlah bahan bacaan dan peraturan perundang-undangan yang disediakan	1 Dokumen	23.700.000,00	1 Dokumen	23.700.000,00	0 Dokumen	0,00	0 Dokumen	0,00	0,00	0,00	1 Dokumen	23.700.000,00	100,00	100,00	DINAS PERUMAHAN, KAWASAN PERMUKIMAN DAN CIPTA KARYA	
	1.03.01.2.06.09	Penyelenggaraan Rapat Koordinasi dan Konsultasi SKPD	Jumlah Laporan Penyelenggaraan Rapat Koordinasi dan Konsultasi SKPD	48 Laporan	1.906.993.769,00	24 Laporan	576.623.993,00	12 Laporan	213.461.000,00	12 Laporan	211.435.600,00	100,00	99,05	24 Laporan	788.059.593,00	50,00	41,32	DINAS PERUMAHAN, KAWASAN PERMUKIMAN DAN CIPTA KARYA	-
			Jumlah rapat koordinasi da konsultasi yang difasilitasi	180 HOK	293.982.272,00	180 HOK	293.982.272,00	0 HOK	0,00	0 HOK	0,00	0,00	0,00	180 HOK	293.982.272,00	100,00	100,00	DINAS PERUMAHAN, KAWASAN PERMUKIMAN DAN CIPTA KARYA	
	1.03.01.2.07	***Pengadaan Barang Milik Daerah Penunjang Urusan Pemerintah Daerah***	***Jumlah pemenuhan barang milik daerah dalam menunjang operasional kantor disusun sesuai aturan dan teradministasi dengan benar***	***3 Dokumen***	***2.364.329.080,00***	***3 Dokumen***	***1.991.010.000,00***	***0 Dokumen***	***0,00***	***0 Dokumen***	***0,00***	***0,00***	***0,00***	***3 Dokumen***	***1.991.010.000,00***	***100,00***	***84,21***		
			Jumlah pemenuhan barang milik daerah dalam menunjang operasional kantor disusun sesuai aturan dan teradministasi dengan benar'	***8 Unit***		***2 Unit***		***0 Unit***		***0 Unit***		***0,00***		***2 Unit***		***25,00***			
	1.03.01.2.07.02	Pengadaan Kendaraan Dinas Operasional atau Lapangan	Jumlah kendaraan dinas operasional/lapangan yang diadakan	4 Unit	1.083.970.000,00	4 Unit	1.083.970.000,00	0 Unit	0,00	0 Unit	0,00	0,00	0,00	4 Unit	1.083.970.000,00	100,00	100,00	DINAS PERUMAHAN, KAWASAN PERMUKIMAN DAN CIPTA KARYA	
			Jumlah Unit Kendaraan Dinas Operasional atau Lapangan yang Disediakan	8 unit	1.280.359.080,00	2 unit	907.040.000,00	0 unit	0,00	0 unit	0,00	0,00	0,00	2 unit	907.040.000,00	25,00	70,84	DINAS PERUMAHAN, KAWASAN PERMUKIMAN DAN CIPTA KARYA	
	1.03.01.2.08	***Penyediaan Jasa Penunjang Urusan Pemerintahan Daerah***	***Jumlah penyediaan jasa penunjang operasional perkantoran yang disusun sesuai aturan dan teradministasi dengan benar'***	***48 dok***	***3.514.138.710,00***	***24 dok***	***686.404.234,00***	***12 dok***	***406.380.000,00***	***12 dok***	***246.525.705,00***	***100,00***	***60,66***	***24 dok***	***932.929.939,00***	***50,00***	***26,55***		
			Jumlah penyediaan jasa penunjang operasional perkantoran yang disusun sesuai aturan dan teradministasi dengan benar	***12 Bulan***		***12 Bulan***		***0 Bulan***		***0 Bulan***		***0,00***		***12 Bulan***		***100,00***			

No	Kode	Urusan/ Bidang Urusan Pemerintahan Daerah dan Program/ Kegiatan/ Sub Kegiatan	Indikator Kinerja Program (outcome)/ Kegiatan (output)/ Sub Kegiatan	Target Rpjmd PD pada Tahun 2026 (akhir periode Rpjmd PD)		Realisasi Capaian Kinerja RKPD s/d Tahun 2024		Target kinerja dan anggaran Rkpd PD Tahun Berjalan yang dievaluasi (Tahun 2025)		Realisasi Capaian Kinerja dan Anggaran RKPD yang dievaluasi (Tahun 2025)		Tingkat Capaian Kinerja dan Realisasi Anggaran RKPD (%)		Realisasi Kinerja dan Anggaran RKPD s/d Tahun 2025		Tingkat Capaian Kinerja dan Realisasi Anggaran RPJMD s/d Tahun 2025 (%)		Perangkat Daerah Penanggung Jawab	Ket.
1	2	3	4	5		6		7		8		9 = 8/7 x 100%		10 = 6 + 8		11 = 10/5 x 100%		12	13
				K	Rp	K	Rp	K	Rp	K	Rp	K	Rp	K	Rp	K	Rp		
	1.03.01.2.08.02	Penyediaan Jasa Komunikasi, Sumber Daya Air dan Listrik	Jumlah Laporan Penyediaan Jasa Komunikasi, Sumber Daya Air dan Listrik yang Disediakan	48 laporan	3.315.456.144,00	24 laporan	487.721.668,00	12 laporan	406.380.000,00	12 laporan	246.525.705,00	100,00	60,66	24 laporan	734.247.373,00	50,00	22,15	DINAS PERUMAHAN, KAWASAN PERMUKIMAN DAN CIPTA KARYA	-
			Jumlah rekening jasa komunikasi, sumber daya air danlistrik yang dibayarkan dalam 1 tahun	12 Rekening	198.682.566,00	12 Rekening	198.682.566,00	0 Rekening	0,00	0 Rekening	0,00	0,00	0,00	12 Rekening	198.682.566,00	100,00	100,00	DINAS PERUMAHAN, KAWASAN PERMUKIMAN DAN CIPTA KARYA	-
	1.03.01.2.09	***Pemeliharaan Barang Milik Daerah Penunjang Urusan Pemerintahan Daerah***	***Jumlah penyediaan jasa penunjang operasional perkantoran yang disusun sesuai aturan dan teradministasi dengan benar'***	***48 dok***	***3.067.889.499,00***	***24 dok***	***1.081.482.612,00***	***12 dok***	***333.739.000,00***	***12 dok***	***224.750.042,00***	***100,00***	***67,34***	***24 dok***	***1.306.232.654,00***	***50,00***	***42,58***		
			Jumlah pemeliharaan barang milik daerah penunjang urusan pemerintahan daerah disusun sesuai aturan dan teradministasi dengan benar	***3 Dokumen***		***3 Dokumen***		***0 Dokumen***		***0 Dokumen***		***0,00***		***3 Dokumen***		***100,00***			
	1.03.01.2.09.01	Penyediaan Jasa Pemeliharaan, Biaya Pemeliharaan dan Pajak Kendaraan Perorangan Dinas atau Kendaraan Dinas Jabatan	Jumlah Kendaraan Perorangan Dinas atau Kendaraan Dinas Jabatan yang Dipelihara dan dibayarkan Pajaknya	112 Unit	891.590.400,00	104 Unit	358.128.150,00	85 Unit	281.956.000,00	45 Unit	190.680.492,00	52,94	67,63	104 Unit	548.808.642,00	92,86	61,55	DINAS PERUMAHAN, KAWASAN PERMUKIMAN DAN CIPTA KARYA	-
			Jumlah jasa pemeliharaan, biaya pemeliharaan dan pajak kendaraan perorangan dinas atau kendaraan dinas jabatan dalam 1 tahun	28 Unit	158.744.501,00	28 Unit	158.744.501,00	0 Unit	0,00	0 Unit	0,00	0,00	0,00	28 Unit	158.744.501,00	100,00	100,00	DINAS PERUMAHAN, KAWASAN PERMUKIMAN DAN CIPTA KARYA	-
	1.03.01.2.09.09	Pemeliharaan/Rehabilitasi Gedung Kantor dan Bangunan Lainnya	Jumlah Gedung Kantor dan Bangunan Lainnya yang Dipelihara/Direhabilitasi	4 Unit	1.389.992.634,00	2 Unit	24.451.786,00	1 Unit	16.921.000,00	1 Unit	16.869.550,00	100,00	99,70	2 Unit	41.321.336,00	50,00	2,97	DINAS PERUMAHAN, KAWASAN PERMUKIMAN DAN CIPTA KARYA	-
			Jumlah gedung kantor dan bangunan lainnya yangdipelihara	1 Unit	405.420.675,00	1 Unit	405.420.675,00	0 Unit	0,00	0 Unit	0,00	0,00	0,00	1 Unit	405.420.675,00	100,00	100,00	DINAS PERUMAHAN, KAWASAN PERMUKIMAN DAN CIPTA KARYA	
	1.03.01.2.09.10	Pemeliharaan/Rehabilitasi Sarana dan Prasarana Gedung Kantor atau Bangunan Lainnya	Jumlah Sarana dan Prasarana Gedung Kantor atau Bangunan Lainnya yang Dipelihara/Direhabilitasi	212 Unit	190.228.789,00	106 Unit	102.825.000,00	53 Unit	34.862.000,00	44 Unit	17.200.000,00	83,02	49,34	106 Unit	120.025.000,00	50,00	63,10	DINAS PERUMAHAN, KAWASAN PERMUKIMAN DAN CIPTA KARYA	-
			Jumlah sarana dan prasarana gedung kantor ataubangunan lainnya yang dipelihara	73 Unit	31.912.500,00	73 Unit	31.912.500,00	0 Unit	0,00	0 Unit	0,00	0,00	0,00	73 Unit	31.912.500,00	100,00	100,00	DINAS PERUMAHAN, KAWASAN PERMUKIMAN DAN CIPTA KARYA	
20	**1.03.03**	**PROGRAM PENGELOLAAN DAN PENGEMBANGAN SISTEM PENYEDIAAN AIR MINUM**	**Persentase penduduk yang mendapatkan akses air minum**	**87,50%**	**51.740.202.604,00**	**83,19%**	**10.947.787.583,00**	**83%**	**6.794.151.530,00**	**83,53%**	**5.931.232.223,00**	**100,64**	**87,30**	**83,53%**	**16.879.019.806,00**	**95,46**	**32,62**		
	1.03.03.2.01	***Pengelolaan dan Pengembangan Sistem Penyediaan Air Minum (SPAM) di Daerah Kabupaten/Kota***	***Jumlah Sambungan Rumah yang terlayani melalui SPAM Berbasis Masyarakat***	***4410 SR***	***51.740.202.604,00***	***1861 SR***	***10.947.787.583,00***	***510 SR***	***6.794.151.530,00***	***550 SR***	***5.931.232.223,00***	***107,84***	***87,30***	***2411 SR***	***16.879.019.806,00***	***54,67***	***32,62***		
			Jumlah jiwa yang terlayani sarana air minum yang dibangun/ditingkatkan	***6325 Jiwa***		***6325 Jiwa***		***0 Jiwa***		***0 Jiwa***		***0,00***		***6325 Jiwa***		***100,00***			
	1.03.03.2.01.23	Peningkatan Kapasitas Kelembagaan Sistem Penyediaan Air Minum (SPAM)	Jumlah Lembaga Sistem Penyediaan Air Minum (SPAM) yang ditingkatkan kapasitasnya	40 Lembaga	400.000.000,00	16 Lembaga	79.100.000,00	10 Lembaga	55.000.000,00	13 Lembaga	54.800.000,00	130,00	99,64	29 Lembaga	133.900.000,00	72,50	33,48	DINAS PERUMAHAN, KAWASAN PERMUKIMAN DAN CIPTA KARYA	-
	1.03.03.2.01.26	Peningkatan Sistem Penyediaan Air minum (SPAM) Jaringan Perpipaan	Kapasitas Sistem Penyediaan Air Minum (SPAM) Jaringan Perpipaan yang ditingkatkan	5.5 liter/detik	3.340.202.604,00	5.5 liter/detik	3.340.202.604,00	0 liter/detik	0,00	0 liter/detik	0,00	0,00	0,00	5.5 liter/detik	3.340.202.604,00	100,00	100,00	DINAS PERUMAHAN, KAWASAN PERMUKIMAN DAN CIPTA KARYA	-
	1.03.03.2.01.32	Perluasan Sistem Penyediaan Air Minum (SPAM) Jaringan Perpipaan	Jumlah Sambungan rumah yang terlayani melalui SPAM berbasis Masyarakat	4410 SR	48.000.000.000,00	1371 SR	7.528.484.979,00	510 SR	6.739.151.530,00	550 SR	5.876.432.223,00	107,84	87,20	1371 SR	13.404.917.202,00	31,09	27,93	DINAS PERUMAHAN, KAWASAN PERMUKIMAN DAN CIPTA KARYA	-
21	**1.03.05**	**PROGRAM PENGELOLAAN DAN PENGEMBANGAN SISTEM AIR LIMBAH**	**Persentase penduduk yang terlayani sarana pengelolaan Air Limbah**	**94,47%**	**62.091.698.703,00**	**236,33%**	**13.498.577.088,00**	**79%**	**13.308.745.820,00**	**79,14%**	**13.255.781.392,00**	**100,18**	**99,60**	**236,33%**	**26.754.358.480,00**	**250,16**	**43,09**		
	1.03.05.2.01	***Pengelolaan dan Pengembangan Sistem Air Limbah Domestik dalam Daerah Kabupaten/Kota***	***Jumlah Rumah Tangga yang terlayani sarana pengelolaan air limbah***	***4126 RT***	***62.091.698.703,00***	***1956 RT***	***13.498.577.088,00***	***737 RT***	***13.308.745.820,00***	***738 RT***	***13.255.781.392,00***	***100,14***	***99,60***	***1956 RT***	***26.754.358.480,00***	***47,41***	***43,09***		
			Jumlah penduduk yang terlayani sarana pengelolaan air limbah domestik	***4602 Jiwa***		***4602 Jiwa***		***0 Jiwa***		***0 Jiwa***		***0,00***		***4602 Jiwa***		***100,00***			
	1.03.05.2.01.22	Pembangunan Sistem Pengelolaan Air Limbah Domestik (SPALD) Terpusat Skala Permukiman	Kapasitas Sistem Pengelolaan Air Limbah Domestik (SPALD) Terpusat Skala Permukiman yang dibangun	600 MÃ³/Hari	28.413.511.000,00	200 MÃ³/Hari	4.847.193.000,00	200 MÃ³/Hari	1.000.000.000,00	153.2 MÃ³/Hari	1.000.000.000,00	76,60	100,00	353.2 MÃ³/Hari	5.847.193.000,00	58,87	20,58	DINAS PERUMAHAN, KAWASAN PERMUKIMAN DAN CIPTA KARYA	-
	1.03.05.2.01.35	Pengembangan Kapasitas Kelembagaan Sistem Pengelolaan Air Limbah Domestik (SPALD)	Jumlah Pelaksanaan Penyelenggara Sistem Pengelolaan Air Limbah Domestik (SPALD) yang Dikembangkan Kapasitasnya	3 Penyelenggara	140.390.250,00	1 Penyelenggara	19.083.250,00	1 Penyelenggara	21.700.000,00	1 Penyelenggara	19.600.000,00	100,00	90,32	1 Penyelenggara	38.683.250,00	33,33	27,55	DINAS PERUMAHAN, KAWASAN PERMUKIMAN DAN CIPTA KARYA	-
	1.03.05.2.01.36	Pembangunan Instalasi Pengolahan Lumpur Tinja (IPLT)	Kapasitas Instalasi Pengolahan Lumpur Tinja (IPLT) Terbangun	20 m3/hari	2.000.000.000,00	0 m3/hari	0,00	1 m3/hari	300.000.000,00	0 m3/hari	298.442.814,00	0,00	99,48	0 m3/hari	298.442.814,00	0,00	14,92	DINAS PERUMAHAN, KAWASAN PERMUKIMAN DAN CIPTA KARYA	Masih dalam Proses Perencanaan dan Dokumen Kajian

No	Kode	Urusan/ Bidang Urusan Pemerintahan Daerah dan Program/ Kegiatan/ Sub Kegiatan	Indikator Kinerja Program (outcome)/ Kegiatan (output)/ Sub Kegiatan	Target Rpjmd PD pada Tahun 2026 (akhir periode Rpjmd PD)		Realisasi Capaian Kinerja RKPD s/d Tahun 2024		Target kinerja dan anggaran Rkpd PD Tahun Berjalan yang dievaluasi (Tahun 2025)		Realisasi Capaian Kinerja dan Anggaran RKPD yang dievaluasi (Tahun 2025)		Tingkat Capaian Kinerja dan Realisasi Anggaran RKPD (%)		Realisasi Kinerja dan Anggaran RKPD s/d Tahun 2025		Tingkat Capaian Kinerja dan Realisasi Anggaran RPJMD s/d Tahun 2025 (%)		Perangkat Daerah Penanggung Jawab	Ket.
1	2	3	4	5		6		7		8		9 = 8/7 x 100%		10 = 6 + 8		11 = 10/5 x 100%		12	13
				K	Rp	K	Rp	K	Rp	K	Rp	K	Rp	K	Rp	K	Rp		
	1.03.05.2.01.38	Operasi dan Pemeliharaan Sistem Pengelolaan Air Limbah Domestik (SPALD)	Jumlah Sistem Pengelolaan Air Limbah Domestik (SPALD) yang Dioperasikan dan Dipelihara	120 Unit	2.311.308.453,00	105 Unit	327.242.500,00	40 Unit	203.406.820,00	110 Unit	198.711.715,00	275,00	97,69	110 Unit	525.954.215,00	91,67	22,76	DINAS PERUMAHAN, KAWASAN PERMUKIMAN DAN CIPTA KARYA	-
	1.03.05.2.01.39	Penyediaan Sub Sistem Pengolahan Air Limbah Domestik (SPALD) Setempat	Jumlah Rumah Tangga yang memiliki toilet dan tangki septik sesuai dengan standar	926 RT	29.226.489.000,00	1128 RT	8.305.058.338,00	637 RT	11.783.639.000,00	738 RT	11.739.026.863,00	115,86	99,62	1128 RT	20.044.085.201,00	121,81	68,58	DINAS PERUMAHAN, KAWASAN PERMUKIMAN DAN CIPTA KARYA	-
22	**1.03.06**	**PROGRAM PENGELOLAAN DAN PENGEMBANGAN SISTEM DRAINASE**	**Persentase penyediaan sistem jaringan drainase skala kawasan dan skala kota**	**80%**	**34.971.188.813,00**	**77,80%**	**10.360.878.615,00**	**73,50%**	**7.000.000.000,00**	**77,83%**	**6.943.243.558,00**	**105,89**	**99,19**	**77,83%**	**17.304.122.173,00**	**97,29**	**49,48**		
	1.03.06.2.01	***Pengelolaan dan Pengembangan Sistem Drainase yang Terhubung Langsung dengan Sungai dalam Daerah Kabupaten/Kota***	***Panjang drainase lingkungan permukiman yang dibangun/ditingkatkan /direhabilitasi'***	***40483 meter***	***34.971.188.813,00***	***17239 meter***	***10.360.878.615,00***	***4500 meter***	***7.000.000.000,00***	***4733.62 meter***	***6.943.243.558,00***	***105,19***	***99,19***	***21972.62 meter***	***17.304.122.173,00***	***54,28***	***49,48***		
			Panjang drainase lingkungan permukiman yang dibangun/ditingkatkan /direhabilitasi	***7358 meter***		***7361.43 meter***		***1250 meter***		***0 meter***		***0,00***		***7361.43 meter***		***100,05***			
	1.03.06.2.01.12	Pembangunan Sistem Drainase Lingkungan	Panjang Saluran Drainase Lingkungan yang Dibangun	40483 Meter	34.971.188.813,00	17239 Meter	10.360.878.615,00	4500 Meter	7.000.000.000,00	4733.62 Meter	6.943.243.558,00	105,19	99,19	17239 Meter	17.304.122.173,00	42,58	49,48	DINAS PERUMAHAN, KAWASAN PERMUKIMAN DAN CIPTA KARYA	-
23	**1.03.07**	**PROGRAM PENGEMBANGAN PERMUKIMAN**	**Persentase penyediaan Jalan Lingkungan Permukiman skala kawasan dan skala kota**	**89,50%**	**102.087.318.380,33**	**84,59%**	**79.146.018.353,33**	**0%**	**0,00**	**0%**	**0,00**	**0,00**	**0,00**	**84,59%**	**79.146.018.353,33**	**94,51**	**77,53**		
	1.03.07.2.01	***Penyelenggaraan Infrastruktur pada Permukiman di Kawasan Strategis Daerah Kabupaten/Kota***	***Panjang jalan lingkungan permukiman yang dibangun/ditingkatkan/direhabilitasi'***	***546 Sistem Jaringan***	***102.087.318.380,33***	***182 Sistem Jaringan***	***79.146.018.353,33***	***0 Sistem Jaringan***	***0,00***	***0 Sistem Jaringan***	***0,00***	***0,00***	***0,00***	***182 Sistem Jaringan***	***79.146.018.353,33***	***33,33***	***77,53***		
			Panjang jalan lingkungan permukiman yang dibangun/ditingkatkan/direhabilitasi	***69520.64 meter***		***69520.64 meter***		***0 meter***		***0 meter***		***0,00***		***69520.64 meter***		***100,00***			
	1.03.07.2.01.01	Pembangunan dan Pengembangan Infrastruktur Kawasan Permukiman di Kawasan Strategis Daerah Kabupaten/Kota	Jumlah jalan lingkungan permukiman yang dibangun/ ditingkatkan/ direhabilitasi	43182 m	35.839.854.898,33	43182 m	35.839.854.898,33	0 m	0,00	0 m	0,00	0,00	0,00	43182 m	35.839.854.898,33	100,00	100,00	DINAS PERUMAHAN, KAWASAN PERMUKIMAN DAN CIPTA KARYA	
			Jumlah Sistem Jaringan Prasarana dan Sarana Permukiman yang Dibangun di Kawasan Strategis Daerah Kabupaten/Kota	546 Sistem Jaringan	66.247.463.482,00	182 Sistem Jaringan	43.306.163.455,00	0 Sistem Jaringan	0,00	0 Sistem Jaringan	0,00	0,00	0,00	182 Sistem Jaringan	43.306.163.455,00	33,33	65,37	DINAS PERUMAHAN, KAWASAN PERMUKIMAN DAN CIPTA KARYA	
24	**1.03.08**	**PROGRAM PENATAAN BANGUNAN GEDUNG**	**Persentase bangunan berkondisi baik dan representatif (aset Pemkab Malang)**	**89,68%**	**335.552.565.676,00**	**87,29%**	**23.647.838.240,00**	**83,85%**	**42.607.874.588,00**	**88,70%**	**37.467.770.889,00**	**105,78**	**87,94**	**88,70%**	**61.115.609.129,00**	**98,91**	**18,21**		
	1.03.08.2.01	***Penyelenggaraan Bangunan Gedung di Wilayah Daerah Kabupaten/Kota, Pemberian Izin Mendirikan Bangunan (IMB) dan Sertifikat Laik Fungsi Bangunan Gedung***	***Jumlah gedung/kantor aset Pemkab yang dibangun dan atau ditingkatkan***	***270 Unit***	***335.552.565.676,00***	***203 Unit***	***23.647.838.240,00***	***42 Unit***	***42.607.874.588,00***	***36 Unit***	***37.467.770.889,00***	***85,71***	***87,94***	***239 Unit***	***61.115.609.129,00***	***88,52***	***18,21***		
			Jumlah gedung/kantor aset Pemkab yang dibangun dan atau ditingkatkann berkondisi baik dan representatif (aset Pemkab Malang)	***171 Unit***		***40 Unit***		***40 Unit***		***0 Unit***		***0,00***		***40 Unit***		***23,39***			
	1.03.08.2.01.17	Pengubahsuaian Bangunan Gedung untuk Kepentingan Strategis Daerah Kabupaten/Kota	Jumlah Bangunan Gedung untuk Kepentingan Strategis Daerah Kabupaten/Kota yang Diubahsuaikan	120 Bangunan Gedung	289.668.732.138,00	75 Bangunan Gedung	1.070.555.800,00	50 Bangunan Gedung	13.956.000.000,00	49 Bangunan Gedung	12.841.179.850,00	98,00	92,01	75 Bangunan Gedung	13.911.735.650,00	62,50	4,80	DINAS PERUMAHAN, KAWASAN PERMUKIMAN DAN CIPTA KARYA	-
	1.03.08.2.01.21	Pembangunan, Pemanfaatan, Pelestariaan dan Pembongkaran Bangunan Gedung untuk Kepentingan Strategis Daerah Kabupaten/Kota	Jumlah Dokumen Pembangunan, Pemanfaatan, Pelestariaan dan Pembongkaran Bangunan Gedung untuk Kepentingan Strategis Daerah Kabupaten/Kota	150 Dokumen	43.283.833.538,00	66 Dokumen	22.267.294.413,00	50 Dokumen	28.190.927.588,00	51 Dokumen	24.189.736.754,00	102,00	85,81	66 Dokumen	46.457.031.167,00	44,00	107,33	DINAS PERUMAHAN, KAWASAN PERMUKIMAN DAN CIPTA KARYA	-
	1.03.08.2.01.23	Penyelenggaraan Penerbitan Persetujuan Bangunan Gedung (PBG), Sertifikat Laik Fungsi (SLF), Surat Bukti Kepemilikan Bangunan Gedung (SBKBG), Rencana Teknis Pembongkaran Bangunan Gedung (RTB), Tim Profesi Ahli (TPA), Tim Penilai Teknis (TPT), Penilik, dan Pendataan Bangunan Gedung melalui SIMBG	Jumlah Penerbitan Persetujuan Bangunan Gedung (PBG), Sertifikat Laik Fungsi (SLF), Surat Bukti Kepemilikan Bangunan Gedung (SBKBG), Rencana Teknis Pembongkaran Bangunan Gedung (RTB), Tim Profesi Ahli (TPA), Tim Penilai Teknis (TPT), Penilik, dan Pendataan Bangunan Gedung melalui SIMBG	1500 Dokumen	2.600.000.000,00	667 Dokumen	309.988.027,00	500 Dokumen	460.947.000,00	696 Dokumen	436.854.285,00	139,20	94,77	696 Dokumen	746.842.312,00	46,40	28,72	DINAS PERUMAHAN, KAWASAN PERMUKIMAN DAN CIPTA KARYA	-
25	**1.03.10**	**PROGRAM PENYELENGGARAAN JALAN**	**Presentase penyediaan jalan lingkungan permukiman skala kawasan dan skala kota**	**89,50%**	**79.224.185.482,00**	**85,60%**	**32.999.046.237,00**	**85,50%**	**42.985.290.206,00**	**87,51%**	**42.186.092.084,00**	**102,35**	**98,14**	**87,51%**	**75.185.138.321,00**	**97,78**	**94,90**		
	1.03.10.2.01	***Penyelenggaraan Jalan Kabupaten/Kota***	***Panjang jalan lingkungan permukiman yang dibangun/ditingkatkan/direhabilitasi***	***104 km***	***79.224.185.482,00***	***94.33 km***	***32.999.046.237,00***	***40 km***	***42.985.290.206,00***	***53.25 km***	***42.186.092.084,00***	***133,13***	***98,14***	***147.58 km***	***75.185.138.321,00***	***141,90***	***94,90***		
	1.03.10.2.01.32	Pembangunan Jalan	Panjang Jalan yang Dibangun	104 km	79.224.185.482,00	94.33 km	32.999.046.237,00	40 km	42.985.290.206,00	55.24 km	42.186.092.084,00	138,10	98,14	94.33 km	75.185.138.321,00	90,70	94,90	DINAS PERUMAHAN, KAWASAN PERMUKIMAN DAN CIPTA KARYA	-

No	Kode	Urusan/ Bidang Urusan Pemerintahan Daerah dan Program/ Kegiatan/ Sub Kegiatan	Indikator Kinerja Program (outcome)/ Kegiatan (output)/ Sub Kegiatan	Target Rpjmd PD pada Tahun 2026 (akhir periode Rpjmd PD)		Realisasi Capaian Kinerja RKPD s/d Tahun 2024		Target kinerja dan anggaran Rkpd PD Tahun Berjalan yang dievaluasi (Tahun 2025)		Realisasi Capaian Kinerja dan Anggaran RKPD yang dievaluasi (Tahun 2025)		Tingkat Capaian Kinerja dan Realisasi Anggaran RKPD (%)		Realisasi Kinerja dan Anggaran RKPD s/d Tahun 2025		Tingkat Capaian Kinerja dan Realisasi Anggaran RPJMD s/d Tahun 2025 (%)		Perangkat Daerah Penanggung Jawab	Ket.
1	2	3	4	5		6		7		8		9 = 8/7 x 100%		10 = 6 + 8		11 = 10/5 x 100%		12	13
				K	Rp	K	Rp	K	Rp	K	Rp	K	Rp	K	Rp	K	Rp		
26	1.03.12	PROGRAM PENYELENGGARAAN PENATAAN RUANG	Persentase luasan permohonan rekomendasi pemanfaatan ruang yang sesuai berdasarkan luas rencana kawasan budidaya	1,28%	10.123.197.682,00	1,21%	5.412.113.671,00	1,19%	1.676.484.800,00	1,32%	1.532.826.172,00	110,92	91,43	1,32%	6.944.939.843,00	103,13	68,60		
	1.03.12.2.01	Penetapan Rencana Tata Ruang Wilayah (RTRW) dan Rencana Rinci Tata Ruang (RRTR) Kabupaten/Kota	Jumlah RRTR yang disusun (baru/ revisi)	3 RRTR	3.972.129.944,00	3 RRTR	4.533.281.046,00	0 RRTR	0,00	0 RRTR	0,00	0,00	0,00	3 RRTR	4.533.281.046,00	100,00	114,13		
			Jumlah Dokumen Penetapan RTRW dan RRTR Kabupaten/Kota	8 Dok		6 Dok		0 Dok		0 Dok		0,00		6 Dok		75,00			
	1.03.12.2.01.02	Pelaksanaan Persetujuan Substansi, Evaluasi, Konsultasi Evaluasi dan Penetapan RRTR Kabupaten/Kota	Jumlah RRTR yang disusun (baru/ revisi)	2 RRTR	1.575.109.057,00	2 RRTR	1.575.109.057,00	0 RRTR	0,00	0 RRTR	0,00	0,00	0,00	2 RRTR	1.575.109.057,00	100,00	100,00	DINAS PERUMAHAN, KAWASAN PERMUKIMAN DAN CIPTA KARYA	
			Jumlah Dokumen Persetujuan Substansi, Evaluasi dan Penetapan RTRW dan RRTR Kabupaten/Kota	8 Dok	2.144.814.852,00	5 Dok	1.555.423.918,00	0 Dok	0,00	0 Dok	0,00	0,00	0,00	5 Dok	1.555.423.918,00	62,50	72,52	DINAS PERUMAHAN, KAWASAN PERMUKIMAN DAN CIPTA KARYA	-
	1.03.12.2.01.03	Penetapan Kebijakan dalam rangka Pelaksanaan Penataan Ruang	Jumlah Penetapan Kebijakan dalam Rangka Pelaksanaan Penataan Ruang	2 Dokumen	65.700.396,00	2 Dokumen	65.700.396,00	0 Dokumen	0,00	0 Dokumen	0,00	0,00	0,00	2 Dokumen	65.700.396,00	100,00	100,00	DINAS PERUMAHAN, KAWASAN PERMUKIMAN DAN CIPTA KARYA	-
			Jumlah Dokumen Kebijakan Perda/Perkada selain RTRW Kabupaten/Kota	8 Dok	186.505.639,00	4 Dok	989.219.225,00	0 Dok	0,00	0 Dok	0,00	0,00	0,00	4 Dok	989.219.225,00	50,00	530,40	DINAS PERUMAHAN, KAWASAN PERMUKIMAN DAN CIPTA KARYA	
	1.03.12.2.01.04	Sosialisasi Kebijakan dan Peraturan Perundang-undangan Bidang Penataan Ruang	Jumlah Sosialisasi Kebijakan dan Peraturan Perundang- undangan Bidang Penataan Ruang	0 Kegiatan	0,00	0 Kegiatan	0,00	0 Kegiatan	0,00	0 Kegiatan	0,00	0,00	0,00	0 Kegiatan	0,00	0,00	0,00	DINAS PERUMAHAN, KAWASAN PERMUKIMAN DAN CIPTA KARYA	
	1.03.12.2.01.06	Pelaksanaan Persetujuan Substansi RDTR Kabupaten/Kota	Jumlah dokumen administrasi persetujuan substansi RDTR Kabupaten/Kota	0 Dokumen	0,00	2 Dokumen	347.828.450,00	0 Dokumen	0,00	0 Dokumen	0,00	0,00	0,00	2 Dokumen	347.828.450,00	0,00	0,00	DINAS PERUMAHAN, KAWASAN PERMUKIMAN DAN CIPTA KARYA	-
	1.03.12.2.02	Koordinasi dan Sinkronisasi Perencanaan Tata Ruang Daerah Kabupaten/Kota	Jumlah Dokumen Kelengkapan untuk penyusunan RTR yang disusun (baru/ revisi)	12 Dokumen	2.477.207.738,00	3 Dokumen	0,00	2 Dokumen	1.243.754.800,00	2 Dokumen	1.102.331.032,00	100,00	88,63	5 Dokumen	1.102.331.032,00	41,67	44,50		
	1.03.12.2.02.01	Koordinasi dan Sinkronisasi Penyusunan RTRW Kabupaten/Kota	Jumlah Materi teknis untuk kelengkapan penyusunan RTRW yang disusun (baru/revisi)	0 Dokumen	0,00	0 Dokumen	0,00	0 Dokumen	0,00	0 Dokumen	0,00	0,00	0,00	0 Dokumen	0,00	0,00	0,00	DINAS PERUMAHAN, KAWASAN PERMUKIMAN DAN CIPTA KARYA	
	1.03.12.2.02.02	Koordinasi dan Sinkronisasi Penyusunan RRTR Kabupaten/Kota	Jumlah Materi teknis untuk kelengkapan penyusunan RRTR yang disusun (baru/revisi)	0 Dokumen	0,00	0 Dokumen	0,00	0 Dokumen	0,00	0 Dokumen	0,00	0,00	0,00	0 Dokumen	0,00	0,00	0,00	DINAS PERUMAHAN, KAWASAN PERMUKIMAN DAN CIPTA KARYA	
	1.03.12.2.02.05	Penyusunan RDTR Kabupaten/Kota	Jumlah materi teknis dan ranperkada RDTR Kabupaten/Kota	5 Dokumen	2.337.452.738,00	0 Dokumen	0,00	2 Dokumen	1.200.394.800,00	2 Dokumen	1.015.611.032,00	100,00	84,61	2 Dokumen	1.015.611.032,00	40,00	43,45	DINAS PERUMAHAN, KAWASAN PERMUKIMAN DAN CIPTA KARYA	Masih dalam Proses Penyusunan
	1.03.12.2.02.08	Peningkatan Peran Masyarakat dalam Penataan Ruang	Jumlah Kegiatan Peningkatan pemahaman dan tanggungjawab Masyarakat	6 Kegiatan	139.755.000,00	0 Kegiatan	0,00	4 Kegiatan	43.360.000,00	4 Kegiatan	86.720.000,00	100,00	200,00	4 Kegiatan	86.720.000,00	66,67	62,05	DINAS PERUMAHAN, KAWASAN PERMUKIMAN DAN CIPTA KARYA	-
	1.03.12.2.03	Koordinasi dan Sinkronisasi Pemanfaatan Ruang Daerah Kabupaten/Kota	Jumlah Dokumen Koordinasi dan Sinkronisasi Pemanfaatan Ruang	2308 Dokumen	3.673.860.000,00	1021 Dokumen	878.832.625,00	260 Dokumen	432.730.000,00	382 Dokumen	430.495.140,00	146,92	99,48	1021 Dokumen	1.309.327.765,00	44,24	35,64		
			Jumlah perijinan pemanfaatan ruang yang diterbitkan (KRK)/KKPR dan informasi tata ruang)	710 Pemohon		710 Pemohon		0 Pemohon		0 Pemohon		0,00		710 Pemohon		100,00			
	1.03.12.2.03.04	Pelaksanaan Persetujuan Kesesuaian Kegiatan Pemanfaatan Ruang	Jumlah layanan Persetujuan KKPR sesuai dengan ketentuan waktu yang berlaku	2300 Layanan	2.873.860.000,00	1021 Layanan	581.297.125,00	260 Layanan	332.730.000,00	422 Layanan	332.149.140,00	162,31	99,83	1021 Layanan	913.446.265,00	44,39	31,78	DINAS PERUMAHAN, KAWASAN PERMUKIMAN DAN CIPTA KARYA	-
	1.03.12.2.03.06	Sistem Informasi dan Komunikasi Penataan Ruang	Jumlah sistem informasi dan komunikasi penataan ruang	8 Dok	800.000.000,00	4 Dok	297.535.500,00	1 Dok	100.000.000,00	1 Dok	98.346.000,00	100,00	98,35	5 Dok	395.881.500,00	62,50	49,49	DINAS PERUMAHAN, KAWASAN PERMUKIMAN DAN CIPTA KARYA	-
	2.11.0.00.0.00.10.0000	DINAS LINGKUNGAN HIDUP			5.999.115.000,00		0,00		0,00		0,00				0,00				
27	1.03.04	PROGRAM PENGEMBANGAN SISTEM DAN PENGELOLAAN PERSAMPAHAN REGIONAL	Persentase Kinerja Tingkat Pelayanan Persampahan	100%	5.999.115.000,00	0%	0,00	0%	0,00	0%	0,00	0,00	0,00	0%	0,00	0,00	0,00		
	1.03.04.2.01	Pengembangan Sistem dan Pengelolaan Persampahan di Daerah Kabupaten/Kota	Persentase Penanganan Sampah	70%	5.999.115.000,00	0%	0,00	0%	0,00	0%	0,00	0,00	0,00	0%	0,00	0,00	0,00		
	1.03.04.2.01.03	Pembangunan TPA/TPST/SPA/TPS-3R/TPS	Jumlah TPA/TPST/SP/TPS-3R/TPS yang terbangun	10 Unit	5.999.115.000,00	0 Unit	0,00	0 Unit	0,00	0 Unit	0,00	0,00	0,00	0 Unit	0,00	0,00	0,00	DINAS LINGKUNGAN HIDUP	
			Jumlah rumah tangga yang terlayani TPA/TPST/SPA/TPS-3R/TPS	0 KK	0,00	0 KK	0,00	0 KK	0,00	0 KK	0,00	0,00	0,00	0 KK	0,00	0,00	0,00	DINAS LINGKUNGAN HIDUP	Sub kegiatan tidak dilaksanakan di tahun 2025
	1,04	URUSAN PEMERINTAHAN BIDANG PERUMAHAN DAN KAWASAN PERMUKIMAN			89.696.486.925,00		13.848.765.354,53		7.521.557.000,00		7.410.022.519,00				21.258.787.873,53				
	1.04.1.03.2.11.06.0000	DINAS PERUMAHAN, KAWASAN PERMUKIMAN DAN CIPTA KARYA			89.696.486.925,00		13.848.765.354,53		7.521.557.000,00		7.410.022.519,00				21.258.787.873,53				

No	Kode	Urusan/ Bidang Urusan Pemerintahan Daerah dan Program/ Kegiatan/ Sub Kegiatan	Indikator Kinerja Program (outcome)/ Kegiatan (output)/ Sub Kegiatan	Target Rpjmd PD pada Tahun 2026 (akhir periode Rpjmd PD)		Realisasi Capaian Kinerja RKPD s/d Tahun 2024		Target kinerja dan anggaran Rkpd PD Tahun Berjalan yang dievaluasi (Tahun 2025)		Realisasi Capaian Kinerja dan Anggaran RKPD yang dievaluasi (Tahun 2025)		Tingkat Capaian Kinerja dan Realisasi Anggaran RKPD (%)		Realisasi Kinerja dan Anggaran RKPD s/d Tahun 2025		Tingkat Capaian Kinerja dan Realisasi Anggaran RPJMD s/d Tahun 2025 (%)		Perangkat Daerah Penanggung Jawab	Ket.
1	2	3	4	5		6		7		8		9 = 8/7 x 100%		10 = 6 + 8		11 = 10/5 x 100%		12	13
				K	Rp	K	Rp	K	Rp	K	Rp	K	Rp	K	Rp	K	Rp		
28	**1.04.02**	**PROGRAM PENGEMBANGAN PERUMAHAN**	**Persentase perumahan yang sudah dilengkapi PSU (Prasarana, Sarana dan Utilitas Umum)**	**100%**	**17.700.000.000,00**	**100%**	**2.252.970.776,53**	**100%**	**595.300.000,00**	**100%**	**564.202.843,00**	**100,00**	**94,78**	**100%**	**2.817.173.619,53**	**100,00**	**15,92**		
	1.04.02.2.01	***Pendataan Penyediaan dan Rehabilitasi Rumah Korban Bencana atau Relokasi Program Kabupaten/Kota***	***Jumlah Dokumen penyediaan dan rehabilitasi rumah korban bencana atau relokasi program kabupaten/kota***	***5 Dokumen***	***650.000.000,00***	***1 Dokumen***	***98.855.490,00***	***1 Dokumen***	***100.000.000,00***	***0 Dokumen***	***99.567.555,00***	***0,00***	***99,57***	***1 Dokumen***	***198.423.045,00***	***20,00***	***30,53***		
	1.04.02.2.01.03	Identifikasi Perumahan di Lokasi Rawan Bencana Kabupaten/Kota	Jumlah Dokumen Data Rumah di Lokasi Rawan Bencana Kabupaten/Kota	3 Dokumen	300.000.000,00	0 Dokumen	0,00	1 Dokumen	100.000.000,00	1 Dokumen	99.567.555,00	100,00	99,57	1 Dokumen	99.567.555,00	33,33	33,19	DINAS PERUMAHAN, KAWASAN PERMUKIMAN DAN CIPTA KARYA	-
	1.04.02.2.01.04	Pendataan Tingkat Kerusakan Rumah Akibat Bencana	Jumlah Dokumen Penerima Rumah Bagi korban bencana alam atau terkena relokasi program kabupaten/kota	5 Dokumen	350.000.000,00	1 Dokumen	98.855.490,00	0 Dokumen	0,00	0 Dokumen	0,00	0,00	0,00	1 Dokumen	98.855.490,00	20,00	28,24	DINAS PERUMAHAN, KAWASAN PERMUKIMAN DAN CIPTA KARYA	Tidak dilaksanakan karena tidak ada kegiatan verifikasi/pendataan tingkat kerusakan rumah
	1.04.02.2.03	***Pembangunan dan Rehabilitasi Rumah Korban Bencana atau Relokasi Program Kabupaten/Kota***	***Jumlah penyediaan dan rehabilitasi rumah yg layak huni bagi korban bencana***	***200 Unit***	***3.600.000.000,00***	***0 Unit***	***0,00***	***0 Unit***	***0,00***	***0 Unit***	***0,00***	***0,00***	***0,00***	***0 Unit***	***0,00***	***0,00***	***0,00***		
	1.04.02.2.03.01	Rehabilitasi Rumah bagi Korban Bencana	Jumlah Rumah Korban Bencana Kabupaten/Kota yang Terehabilitasi	200 Unit	3.600.000.000,00	0 Unit	0,00	0 Unit	0,00	0 Unit	0,00	0,00	0,00	0 Unit	0,00	0,00	0,00	DINAS PERUMAHAN, KAWASAN PERMUKIMAN DAN CIPTA KARYA	
	1.04.02.2.05	***Pembinaan Pengelolaan Rumah Susun Umum dan/atau Rumah Khusus***	***Jumlah penyediaan Prasarana Sarana Utilitas Rumah Umum Khusus***	***0 Perbub***	***0,00***	***0 Perbub***	***0,00***	***0 Perbub***	***0,00***	***0 Perbub***	***0,00***	***0,00***	***0,00***	***0 Perbub***	***0,00***	***0,00***	***0,00***		
	1.04.02.2.05.01	Fasilitasi Pengelolaan Kelembagaan dan Pemilik/Penghuni Rumah Susun	Jumlah Fasilitasi Pengelolaan Kelembagaan dan Pemilik/Penghuni Rumah Susun	0 Rusun	0,00	0 Rusun	0,00	0 Rusun	0,00	0 Rusun	0,00	0,00	0,00	0 Rusun	0,00	0,00	0,00	DINAS PERUMAHAN, KAWASAN PERMUKIMAN DAN CIPTA KARYA	
	1.04.02.2.06	***Penerbitan Izin Pembangunan dan Pengembangan Perumahan***	***Jumlah pengesahan rekomendasi teknis SITE PLAN***	***170 Rekomendasi***	***13.450.000.000,00***	***180 Rekomendasi***	***2.154.115.286,53***	***60 Rekomendasi***	***495.300.000,00***	***56 Rekomendasi***	***464.635.288,00***	***93,33***	***93,81***	***180 Rekomendasi***	***2.618.750.574,53***	***105,88***	***19,47***		
	1.04.02.2.06.01	Fasilitasi Pemenuhan Komitmen Penerbitan Izin Pembangunan dan Pengembangan Perumahan Terintegrasi secara Elektronik	Jumlah Dokumen Kesepakatan dengan Pengembang/Pelaku Pembangunan Rumah untuk Penerbitan izin Pembangunan dan Pengembangan Perumahan Terintegrasi Secara Elektronik	130 Dok	3.050.000.000,00	113 Dok	846.597.340,00	60 Dok	450.000.000,00	56 Dok	420.035.288,00	93,33	93,34	113 Dok	1.266.632.628,00	86,92	41,53	DINAS PERUMAHAN, KAWASAN PERMUKIMAN DAN CIPTA KARYA	-
			Jumlah pengesahan rekomendasi teknis SITE PLAN	30 Rekomendasi	550.000.000,00	67 Rekomendasi	608.024.643,00	0 Rekomendasi	0,00	0 Rekomendasi	0,00	0,00	0,00	67 Rekomendasi	608.024.643,00	223,33	110,55	DINAS PERUMAHAN, KAWASAN PERMUKIMAN DAN CIPTA KARYA	-
	1.04.02.2.06.03	Koordinasi dan Sinkronisasi Pengendalian Pembangunan dan Pengembangan Perumahan	Jumlah Laporan Hasil Koordinasi dan Sinkronisasi Pengendalian Pembangunan dan Pengembangan Perumahan	2 Laporan	4.150.000.000,00	1 Laporan	87.595.000,00	1 Laporan	45.300.000,00	1 Laporan	44.600.000,00	100,00	98,45	1 Laporan	132.195.000,00	50,00	3,19	DINAS PERUMAHAN, KAWASAN PERMUKIMAN DAN CIPTA KARYA	-
			Jumlah pengendalian perumahan, ruang dan bangunan	200 Lokasi	5.700.000.000,00	90 Lokasi	611.898.303,53	0 Lokasi	0,00	0 Lokasi	0,00	0,00	0,00	90 Lokasi	611.898.303,53	45,00	10,74	DINAS PERUMAHAN, KAWASAN PERMUKIMAN DAN CIPTA KARYA	
29	**1.04.03**	**PROGRAM KAWASAN PERMUKIMAN**	**Presentase Dokumen Legalisasi rencana pembangunan dan pengembangan kawasan permukiman dan permukiman kumuh yang tepat waktu**	**100%**	**70.500.000.000,00**	**100%**	**10.469.958.798,00**	**100%**	**6.861.397.000,00**	**100%**	**6.781.065.082,00**	**100,00**	**98,83**	**100%**	**17.251.023.880,00**	**100,00**	**24,47**		
			Persentase rumah tidak layak huni yang ditingkatkan menjadi layak huni di kawasan permukiman kumuh dengan luas dibawah 10 (sepuluh) Ha	**100%**		**71,45%**		**100%**		**100,64%**		**100,64**		**100,64%**		**100,64**			
	1.04.03.2.02	***Penataan dan Peningkatan Kualitas Kawasan Permukiman Kumuh dengan Luas dibawah 10 (Sepuluh) Ha***	***Jumlah rumah tidak layak huni yang ditingkatkan menjadi rumah layak huni***	***2 dokumen***	***200.000.000,00***	***1 dokumen***	***74.327.820,00***	***1 dokumen***	***100.000.000,00***	***0 dokumen***	***99.818.082,00***	***0,00***	***99,82***	***1 dokumen***	***174.145.902,00***	***50,00***	***87,07***		
	1.04.03.2.02.01	Survei dan Penetapan Lokasi Perumahan dan Permukiman Kumuh	Jumlah survey dan penetapan lokasi	0 Kegiatan	0,00	0 Kegiatan	0,00	10 Kegiatan	0,00	0 Kegiatan	0,00	0,00	0,00	0 Kegiatan	0,00	0,00	0,00	DINAS PERUMAHAN, KAWASAN PERMUKIMAN DAN CIPTA KARYA	-
	1.04.03.2.02.08	Penyusunan/Review/Legalisasi Kebijakan Bidang PKP	Jumlah Dokumen Rencana Pembangunan dan Pengembangan Kawasan Permukiman danPermukiman Kumuh yang Tersusun dan/atau Tereview serta Terlegalisasi	2 Dokumen	200.000.000,00	1 Dokumen	74.327.820,00	1 Dokumen	100.000.000,00	1 Dokumen	99.818.082,00	100,00	99,82	2 Dokumen	174.145.902,00	100,00	87,07	DINAS PERUMAHAN, KAWASAN PERMUKIMAN DAN CIPTA KARYA	-
	1.04.03.2.03	***Peningkatan Kualitas Kawasan Permukiman Kumuh dengan Luas di Bawah 10 (sepuluh) Ha***	***Jumlah rumah tidak layak huni yang ditingkatkan menjadi rumah layak huni***	***2600 Laporan***	***70.300.000.000,00***	***937 Laporan***	***10.395.630.978,00***	***310 Laporan***	***6.761.397.000,00***	***298 Laporan***	***6.681.247.000,00***	***96,13***	***98,81***	***1235 Laporan***	***17.076.877.978,00***	***47,50***	***24,29***		
			Jumlah rumah tidak layak huni yang ditingkatkan menjadi rumah layak huni	***398 unit***		***398 unit***		***0 unit***		***0 unit***		***0,00***		***398 unit***		***100,00***			

No	Kode	Urusan/ Bidang Urusan Pemerintahan Daerah dan Program/ Kegiatan/ Sub Kegiatan	Indikator Kinerja Program (outcome)/ Kegiatan (output)/ Sub Kegiatan	Target Rpjmd PD pada Tahun 2026 (akhir periode Rpjmd PD)		Realisasi Capaian Kinerja RKPD s/d Tahun 2024		Target kinerja dan anggaran Rkpd PD Tahun Berjalan yang dievaluasi (Tahun 2025)		Realisasi Capaian Kinerja dan Anggaran RKPD yang dievaluasi (Tahun 2025)		Tingkat Capaian Kinerja dan Realisasi Anggaran RKPD (%)		Realisasi Kinerja dan Anggaran RKPD s/d Tahun 2025		Tingkat Capaian Kinerja dan Realisasi Anggaran RPJMD s/d Tahun 2025 (%)		Perangkat Daerah Penanggung Jawab	Ket.
1	2	3	4	5		6		7		8		9 = 8/7 x 100%		10 = 6 + 8		11 = 10/5 x 100%		12	13
				K	Rp	K	Rp	K	Rp	K	Rp	K	Rp	K	Rp	K	Rp		
	1.04.03.2.03.02	Perbaikan Rumah Tidak Layak Huni	Jumlah rumah tidak layak huni yang diperbaiki	2600 Unit Rumah	70.300.000.000,00	937 Unit Rumah	10.395.630.978,00	310 Unit Rumah	6.761.397.000,00	312 Unit Rumah	6.681.247.000,00	100,65	98,81	937 Unit Rumah	17.076.877.978,00	36,04	24,29	DINAS PERUMAHAN, KAWASAN PERMUKIMAN DAN CIPTA KARYA	-
30	**1.04.05**	**PROGRAM PENINGKATAN PRASARANA, SARANA DAN UTILITAS UMUM (PSU)**	**Persentase perumahan yang sudah dilengkapi PSU (Prasarana, Sarana dan Utilitas Umum)**	**100%**	**1.496.486.925,00**	**100%**	**1.125.835.780,00**	**100%**	**64.860.000,00**	**100%**	**64.754.594,00**	**100,00**	**99,84**	**100%**	**1.190.590.374,00**	**100,00**	**79,56**		
	1.04.05.2.01	***Urusan Penyelenggaraan PSU Perumahan***	***Jumlah perumahan yang sudah serah terima PSU (Prasarana, Sarana dan Utilitas Umum)***	***100 Lokasi***	***1.496.486.925,00***	***60 Lokasi***	***1.125.835.780,00***	***24 Lokasi***	***64.860.000,00***	***51 Lokasi***	***64.754.594,00***	***212,50***	***99,84***	***60 Lokasi***	***1.190.590.374,00***	***60,00***	***79,56***		
			Jumlah fisik aset PSU yang ditangani	***166 Dokumen***		***166 Dokumen***		***0 Dokumen***		***0 Dokumen***		***0,00***		***166 Dokumen***		***100,00***			
			Jumlah Lokasi Perumahan yang Disediakan Prasarana, Sarana, dan Utilitas Umum yang Menunjang Fungsi Hunian	***4 Lokasi***		***1 Lokasi***		***0 Lokasi***		***0 Lokasi***		***0,00***		***1 Lokasi***		***25,00***			
	1.04.05.2.01.01	Perencanaan Penyediaan PSU Perumahan	Jumlah Dokumen Laporan Perencanaan Penyediaan PSU	166 Dokumen	446.486.925,00	166 Dokumen	446.486.925,00	0 Dokumen	0,00	0 Dokumen	0,00	0,00	0,00	166 Dokumen	446.486.925,00	100,00	100,00	DINAS PERUMAHAN, KAWASAN PERMUKIMAN DAN CIPTA KARYA	
			Jumlah Dokumen Perencanaan Penyediaan PSU Perumahan	2 Dok	450.000.000,00	2 Dok	31.572.584,00	0 Dok	0,00	0 Dok	0,00	0,00	0,00	2 Dok	31.572.584,00	100,00	7,02	DINAS PERUMAHAN, KAWASAN PERMUKIMAN DAN CIPTA KARYA	
	1.04.05.2.01.02	Penyediaan Prasarana, Sarana, dan Utilitas Umum di Perumahan untuk Menunjang Fungsi Hunian	Jumlah Dokumen Perencanaan Penyediaan PSU Perumahan	2 Dok	450.000.000,00	2 Dok	448.841.566,00	0 Dok	0,00	0 Dok	0,00	0,00	0,00	2 Dok	448.841.566,00	100,00	99,74	DINAS PERUMAHAN, KAWASAN PERMUKIMAN DAN CIPTA KARYA	
	1.04.05.2.01.03	Koordinasi dan Sinkronisasi dalam rangka Penyediaan Prasarana, Sarana, dan Utilitas Umum Perumahan	Jumlah Laporan Hasil Koordinasi dan Sinkronisasi dalam rangka Penyediaan Prasarana, Sarana, dan Utilitas Umum Perumahan	2 Laporan	150.000.000,00	1 Laporan	198.934.705,00	1 Laporan	64.860.000,00	1 Laporan	64.754.594,00	100,00	99,84	1 Laporan	263.689.299,00	50,00	175,79	DINAS PERUMAHAN, KAWASAN PERMUKIMAN DAN CIPTA KARYA	-
	1,05	**URUSAN PEMERINTAHAN BIDANG KETENTERAMAN DAN KETERTIBAN UMUM SERTA PERLINDUNGAN MASYARAKAT**			**210.399.871.416,00**		**114.996.671.468,00**		**41.817.429.852,00**		**37.027.327.109,00**				**152.023.998.577,00**				
	1.05.0.00.0.00.31.0000	**BADAN PENANGGULANGAN BENCANA DAERAH**			**53.393.879.423,00**		**25.106.984.510,00**		**10.210.319.513,00**		**9.474.195.968,00**				**34.581.180.478,00**				
31	**1.05.01**	**PROGRAM PENUNJANG URUSAN PEMERINTAHAN DAERAH KABUPATEN/KOTA**	**Persentase pemenuhan dukungan manajemen perkantoran dan penunjang kinerja perangkat daerah dalam satu tahun (%)**	**500%**	**34.811.601.532,00**	**300%**	**16.389.824.873,00**	**100%**	**7.873.351.193,00**	**100%**	**7.166.275.622,00**	**100,00**	**91,02**	**400%**	**23.556.100.495,00**	**80,00**	**67,67**		
	1.05.01.2.01	***Perencanaan, Penganggaran, dan Evaluasi Kinerja Perangkat Daerah***	***Jumlah dokumen perencanaan penganggaran dan evaluasi kinerja yang disusun sesuai aturan dan tepat waktu***	***500%***	***115.941.424,00***	***300%***	***88.129.000,00***	***100%***	***76.017.090,00***	***100%***	***75.967.090,00***	***100,00***	***99,93***	***400%***	***164.096.090,00***	***80,00***	***141,53***		
	1.05.01.2.01.06	Koordinasi dan Penyusunan Laporan Capaian Kinerja dan Ikhtisar Realisasi Kinerja SKPD	Jumlah Laporan Capaian Kinerja dan Ikhtisar Realisasi Kinerja SKPD dan Laporan Hasil Koordinasi Penyusunan Laporan Capaian Kinerja dan Ikhtisar Realisasi Kinerja SKPD	4 Laporan	94.973.424,00	8 Laporan	67.161.000,00	8 Laporan	76.017.090,00	8 Laporan	75.967.090,00	100,00	99,93	8 Laporan	143.128.090,00	200,00	150,70	BADAN PENANGGULANGAN BENCANA DAERAH	LPPD 2024, LKPJ 2024 , LKJ 2024, DPA 2025, P-Renja 2025, rka & dpa efisiensi 2025, RKPA & DPPA 2025, Renja 2026
			Jumlah Dokumen Laporan Kinerja (LKJ-IP/Profile Kinerja PD/Survei Kepuasan Masyarakat)	8 Dokumen	20.968.000,00	8 Dokumen	20.968.000,00	0 Dokumen	0,00	0 Dokumen	0,00	0,00	0,00	8 Dokumen	20.968.000,00	100,00	100,00	BADAN PENANGGULANGAN BENCANA DAERAH	
	1.05.01.2.02	***Administrasi Keuangan Perangkat Daerah***	***Jumlah pemenuhan kinerja pelayanan keuangan perangkat daerah disusun sesuai aturan dan tepat waktu***	***500%***	***30.409.521.728,00***	***300%***	***13.810.253.006,00***	***100%***	***6.058.988.851,00***	***100%***	***5.444.980.002,00***	***100,00***	***89,87***	***400%***	***19.255.233.008,00***	***80,00***	***63,32***		
	1.05.01.2.02.01	Penyediaan Gaji dan Tunjangan ASN	Jumlah Orang yang Menerima Gaji dan Tunjangan ASN	912 Orang/Bulan	21.175.872.014,00	242 Orang/Bulan	8.098.444.230,00	55 Orang/Bulan	5.718.662.159,00	55 Orang/Bulan	5.159.051.384,00	100,00	90,21	297 Orang/Bulan	13.257.495.614,00	32,57	62,61	BADAN PENANGGULANGAN BENCANA DAERAH	terdapat sisa anggaran karena menyesuaikan kebutuhan pada daftar gaji
			Jumlah gaji, tunjangan dan tambahan penghasilan ASN yang terbayar	12 Laporan	3.380.510.513,00	12 Laporan	3.055.193.952,00	0 Laporan	0,00	0 Laporan	0,00	0,00	0,00	12 Laporan	3.055.193.952,00	100,00	90,38	BADAN PENANGGULANGAN BENCANA DAERAH	
	1.05.01.2.02.02	Penyediaan Administrasi Pelaksanaan Tugas ASN	Jumlah Dokumen Hasil Penyediaan Administrasi Pelaksanaan Tugas ASN	48 Dokumen	4.423.964.637,00	24 Dokumen	1.513.167.947,00	12 Dokumen	314.695.692,00	9 Dokumen	260.297.618,00	75,00	82,71	33 Dokumen	1.773.465.565,00	68,75	40,09	BADAN PENANGGULANGAN BENCANA DAERAH	Pada triwulan IV tidak terealisasi karena sudah tidak ada PTT, tidak bisa di geser karena mendaftar
			Jumlah pegawai pelaksanaan kegiatan dalam satu tahun (OB)	12 Laporan	1.035.899.172,00	12 Laporan	1.021.289.627,00	0 Laporan	0,00	0 Laporan	0,00	0,00	0,00	12 Laporan	1.021.289.627,00	100,00	98,59	BADAN PENANGGULANGAN BENCANA DAERAH	
	1.05.01.2.02.03	Pelaksanaan Penatausahaan dan Pengujian/Verfikasi Keuangan SKPD	Jumlah Dokumen Penatausahaan dan Pengujian/Veriifikasi Keuangan SKPD	8 Dokumen	129.862.606,00	4 Dokumen	55.632.500,00	2 Dokumen	15.195.400,00	2 Dokumen	15.195.400,00	100,00	100,00	6 Dokumen	70.827.900,00	75,00	54,54	BADAN PENANGGULANGAN BENCANA DAERAH	
	1.05.01.2.02.05	Koordinasi dan Penyusunan Laporan Keuangan Akhir Tahun SKPD	Jumlah Laporan Keuangan Akhir Tahun SKPD dan Laporan Hasil Koordinasi Penyusunan Laporan Keuangan Akhir Tahun SKPD	4 Laporan	124.709.360,00	2 Laporan	22.368.950,00	1 Laporan	2.930.000,00	1 Laporan	2.930.000,00	100,00	100,00	3 Laporan	25.298.950,00	75,00	20,29	BADAN PENANGGULANGAN BENCANA DAERAH	

No	Kode	Urusan/ Bidang Urusan Pemerintahan Daerah dan Program/ Kegiatan/ Sub Kegiatan	Indikator Kinerja Program (outcome)/ Kegiatan (output)/ Sub Kegiatan	Target Rpjmd PD pada Tahun 2026 (akhir periode Rpjmd PD)		Realisasi Capaian Kinerja RKPD s/d Tahun 2024		Target kinerja dan anggaran Rkpd PD Tahun Berjalan yang dievaluasi (Tahun 2025)		Realisasi Capaian Kinerja dan Anggaran RKPD yang dievaluasi (Tahun 2025)		Tingkat Capaian Kinerja dan Realisasi Anggaran RKPD (%)		Realisasi Kinerja dan Anggaran RKPD s/d Tahun 2025		Tingkat Capaian Kinerja dan Realisasi Anggaran RPJMD s/d Tahun 2025 (%)		Perangkat Daerah Penanggung Jawab	Ket.
1	2	3	4	5		6		7		8		9 = 8/7 x 100%		10 = 6 + 8		11 = 10/5 x 100%		12	13
				K	Rp	K	Rp	K	Rp	K	Rp	K	Rp	K	Rp	K	Rp		
			Jumlah Dokumen Laporan Keuangan Akhir	1 Dokumen	5.069.401,00	1 Dokumen	5.041.300,00	0 Dokumen	0,00	0 Dokumen	0,00	0,00	0,00	1 Dokumen	5.041.300,00	100,00	99,45	BADAN PENANGGULANGAN BENCANA DAERAH	
	1.05.01.2.02.06	Pengelolaan dan Penyiapan Bahan Tanggapan Pemeriksaan	Jumlah Dokumen Bahan Tanggapan Pemeriksaan dan Tindak Lanjut Pemeriksaan	8 Dokumen	51.189.766,00	4 Dokumen	8.768.400,00	2 Dokumen	1.511.700,00	2 Dokumen	1.511.700,00	100,00	100,00	6 Dokumen	10.280.100,00	75,00	20,08	BADAN PENANGGULANGAN BENCANA DAERAH	
	1.05.01.2.02.07	Koordinasi dan Penyusunan Laporan Keuangan Bulanan/Triwulanan/Semesteran SKPD	Jumlah Laporan Keuangan Bulanan/Triwulanan/Semesteran SKPD dan Laporan Koordinasi Penyusunan Laporan Keuangan Bulanan/Triwulanan/Semesteran SKPD	48 Laporan	78.874.259,00	13 Laporan	26.782.100,00	12 Laporan	5.993.900,00	12 Laporan	5.993.900,00	100,00	100,00	25 Laporan	32.776.000,00	52,08	41,55	BADAN PENANGGULANGAN BENCANA DAERAH	
			Jumlah Dokumen Laporan Keuangan Semester I dan Semester II	1 Dokumen	3.570.000,00	1 Dokumen	3.564.000,00	0 Dokumen	0,00	0 Dokumen	0,00	0,00	0,00	1 Dokumen	3.564.000,00	100,00	99,83	BADAN PENANGGULANGAN BENCANA DAERAH	
	1.05.01.2.05	***Administrasi Kepegawaian Perangkat Daerah***	***Jumlah pemenuhan kinerja pelayanan kepegawaian perangkat daerah yang disusun sesuai aturan dan teradministasi dengan benar***	***500%***	***380.289.805,00***	***300%***	***66.029.000,00***	***100%***	***53.100.000,00***	***100%***	***51.948.000,00***	***100,00***	***97,83***	***400%***	***117.977.000,00***	***80,00***	***31,02***		
	1.05.01.2.05.02	Pengadaan Pakaian Dinas Beserta Atribut Kelengkapannya	Jumlah Paket Pakaian Dinas dan beserta Atribut Kelengkapannya	320 Paket	255.741.655,00	51 Paket	44.064.000,00	60 Paket	53.100.000,00	60 Paket	51.948.000,00	100,00	97,83	111 Paket	96.012.000,00	34,69	37,54	BADAN PENANGGULANGAN BENCANA DAERAH	terdapat sisa anggaran karena menyesuaikan dengan harga barang
	1.05.01.2.05.09	Pendidikan dan Pelatihan Pegawai Berdasarkan Tugas dan Fungsi	Jumlah Pegawai yang Mengikuti Pelatihan	20 Orang	21.750.000,00	9 Orang	21.600.000,00	0 Orang	0,00	0 Orang	0,00	0,00	0,00	9 Orang	21.600.000,00	45,00	99,31	BADAN PENANGGULANGAN BENCANA DAERAH	
			Jumlah Pegawai Berdasarkan Tugas dan Fungsi yang Mengikuti Pendidikan dan Pelatihan	20 Orang	102.798.150,00	1 Orang	365.000,00	0 Orang	0,00	0 Orang	0,00	0,00	0,00	1 Orang	365.000,00	5,00	0,36	BADAN PENANGGULANGAN BENCANA DAERAH	
	1.05.01.2.06	***Administrasi Umum Perangkat Daerah***	***Jumlah pelayanan pemenuhan administrasi umum perangkat daerah disusun sesuai aturan dan teradministasi dengan benar***	***500%***	***1.892.534.668,00***	***300%***	***908.862.131,00***	***100%***	***191.359.892,00***	***100%***	***190.363.627,00***	***100,00***	***99,48***	***400%***	***1.099.225.758,00***	***80,00***	***58,08***		
	1.05.01.2.06.01	Penyediaan Komponen Instalasi Listrik/Penerangan Bangunan Kantor	Jumlah Paket Komponen Instalasi Listrik/Penerangan Bangunan yang disediakan	40 Paket	30.774.471,00	17 Paket	7.750.000,00	53 Paket	6.427.500,00	53 Paket	6.426.000,00	100,00	99,98	70 Paket	14.176.000,00	175,00	46,06	BADAN PENANGGULANGAN BENCANA DAERAH	
	1.05.01.2.06.02	Penyediaan Peralatan dan Perlengkapan Kantor	Jumlah Paket Peralatan dan Perlengkapan Kantor yang disediakan	84 Paket	131.247.480,00	42 Paket	22.491.350,00	564 Paket	13.491.700,00	564 Paket	12.980.000,00	100,00	96,21	606 Paket	35.471.350,00	721,43	27,03	BADAN PENANGGULANGAN BENCANA DAERAH	terdapat sisa anggaran karena menyesuaikan dengan harga barang
			Jumlah Alat Tulis Kantor yang disediakan	11 Jenis	4.763.000,00	11 Jenis	4.752.400,00	0 Jenis	0,00	0 Jenis	0,00	0,00	0,00	11 Jenis	4.752.400,00	100,00	99,78	BADAN PENANGGULANGAN BENCANA DAERAH	
			Jumlah Peralatan dan Perlengkapan Kantor yang disediakan	8 Jenis	68.124.000,00	8 Jenis	67.461.800,00	0 Jenis	0,00	0 Jenis	0,00	0,00	0,00	8 Jenis	67.461.800,00	100,00	99,03	BADAN PENANGGULANGAN BENCANA DAERAH	
	1.05.01.2.06.04	Penyediaan Bahan Logistik Kantor	Jumlah Paket Bahan Logistik Kantor yang disediakan	0 Paket	0,00	0 Paket	0,00	1 Paket	10.658.000,00	1 Paket	10.629.200,00	100,00	99,73	1 Paket	10.629.200,00	0,00	0,00	BADAN PENANGGULANGAN BENCANA DAERAH	
	1.05.01.2.06.05	Penyediaan Barang Cetakan dan Penggandaan	Jumlah Paket Barang Cetakan dan Penggandaan yang disediakan	60 Paket	125.770.891,00	30 Paket	29.918.100,00	10335 Paket	9.841.692,00	10335 Paket	9.835.700,00	100,00	99,94	10365 Paket	39.753.800,00	17.275,00	31,61	BADAN PENANGGULANGAN BENCANA DAERAH	
			Jumlah Barang Cetak yang disediakan	3 Jenis	20.633.371,00	3 Jenis	20.633.000,00	0 Jenis	0,00	0 Jenis	0,00	0,00	0,00	3 Jenis	20.633.000,00	100,00	100,00	BADAN PENANGGULANGAN BENCANA DAERAH	
	1.05.01.2.06.06	Penyediaan Bahan Bacaan dan Peraturan Perundang-Undangan	Jumlah Dokumen Bahan Bacaan dan Peraturan Perundang-Undangan yang disediakan	15 Dokumen	13.282.542,00	3 Dokumen	2.289.600,00	0 Dokumen	0,00	0 Dokumen	0,00	0,00	0,00	3 Dokumen	2.289.600,00	20,00	17,24	BADAN PENANGGULANGAN BENCANA DAERAH	
	1.05.01.2.06.08	Fasilitasi Kunjungan Tamu	Jumlah Laporan Fasilitasi Kunjungan Tamu	40 Laporan	87.065.160,00	16 Laporan	9.219.000,00	12 Laporan	12.060.000,00	12 Laporan	12.060.000,00	100,00	100,00	28 Laporan	21.279.000,00	70,00	24,44	BADAN PENANGGULANGAN BENCANA DAERAH	
			Jumlah Makanan dan Minuman Harian Pegawai, Rapat dan Tamu yang disediakan	800 Pack	21.440.000,00	656 Pack	20.939.000,00	0 Pack	0,00	0 Pack	0,00	0,00	0,00	656 Pack	20.939.000,00	82,00	97,66	BADAN PENANGGULANGAN BENCANA DAERAH	
	1.05.01.2.06.09	Penyelenggaraan Rapat Koordinasi dan Konsultasi SKPD	Jumlah Laporan Penyelenggaraan Rapat Koordinasi dan Konsultasi SKPD	96 Laporan	1.112.136.753,00	48 Laporan	448.697.400,00	24 Laporan	138.881.000,00	24 Laporan	138.432.727,00	100,00	99,68	72 Laporan	587.130.127,00	75,00	52,79	BADAN PENANGGULANGAN BENCANA DAERAH	
			Jumlah Pegawai memenuhi Penugasan Dinas ke Luar Daerah	35 Orang	196.982.000,00	105 Orang	194.460.481,00	0 Orang	0,00	35 Orang	0,00	0,00	0,00	140 Orang	194.460.481,00	400,00	98,72	BADAN PENANGGULANGAN BENCANA DAERAH	
			Jumlah Pegawai memenuhi Penugasan ke Dalam Daerah	53 Orang	80.315.000,00	159 Orang	80.250.000,00	0 Orang	0,00	53 Orang	0,00	0,00	0,00	212 Orang	80.250.000,00	400,00	99,92	BADAN PENANGGULANGAN BENCANA DAERAH	
	1.05.01.2.08	***Penyediaan Jasa Penunjang Urusan Pemerintahan Daerah***	***Jumlah penyediaan jasa penunjang operasional perkantoran yang disusun sesuai aturan dan teradministrasi dengan benar***	***500%***	***501.978.450,00***	***300%***	***224.053.060,00***	***100%***	***97.650.000,00***	***100%***	***84.399.599,00***	***100,00***	***86,43***	***400%***	***308.452.659,00***	***80,00***	***61,45***		
	1.05.01.2.08.01	Penyediaan Jasa Surat Menyurat	Jumlah Laporan Penyediaan Jasa Surat Menyurat	48 Laporan	38.288.250,00	21 Laporan	11.450.000,00	12 Laporan	3.750.000,00	12 Laporan	3.750.000,00	100,00	100,00	33 Laporan	15.200.000,00	68,75	39,70	BADAN PENANGGULANGAN BENCANA DAERAH	

No	Kode	Urusan/ Bidang Urusan Pemerintahan Daerah dan Program/ Kegiatan/ Sub Kegiatan	Indikator Kinerja Program (outcome)/ Kegiatan (output)/ Sub Kegiatan	Target Rpjmd PD pada Tahun 2026 (akhir periode Rpjmd PD)		Realisasi Capaian Kinerja RKPD s/d Tahun 2024		Target kinerja dan anggaran Rkpd PD Tahun Berjalan yang dievaluasi (Tahun 2025)		Realisasi Capaian Kinerja dan Anggaran RKPD yang dievaluasi (Tahun 2025)		Tingkat Capaian Kinerja dan Realisasi Anggaran RKPD (%)		Realisasi Kinerja dan Anggaran RKPD s/d Tahun 2025		Tingkat Capaian Kinerja dan Realisasi Anggaran RPJMD s/d Tahun 2025 (%)		Perangkat Daerah Penanggung Jawab	Ket.
1	2	3	4	5		6		7		8		9 = 8/7 x 100%		10 = 6 + 8		11 = 10/5 x 100%		12	13
				K	Rp	K	Rp	K	Rp	K	Rp	K	Rp	K	Rp	K	Rp		
	1.05.01.2.08.02	Penyediaan Jasa Komunikasi, Sumber Daya Air dan Listrik	Jumlah Laporan Penyediaan Jasa Komunikasi, Sumber Daya Air dan Listrik yang disediakan	12 Laporan	381.490.200,00	7 Laporan	152.715.504,00	12 Laporan	93.900.000,00	12 Laporan	80.649.599,00	100,00	85,89	19 Laporan	233.365.103,00	158,33	61,17	BADAN PENANGGULANGAN BENCANA DAERAH	terdapat sisa anggaran karena meyesuaikan dengan jumlah tagihan
			Jumlah Penyediaan Listrik, Air Minum/Air Bersih, Telekomunikasi dan Internet	3 Rekening	82.200.000,00	3 Rekening	59.887.556,00	0 Rekening	0,00	0 Rekening	0,00	0,00	0,00	3 Rekening	59.887.556,00	100,00	72,86	BADAN PENANGGULANGAN BENCANA DAERAH	
	1.05.01.2.09	***Pemeliharaan Barang Milik Daerah Penunjang Urusan Pemerintahan Daerah***	***Jumlah pemeliharaan barang milik daerah penunjang urusan pemerintahan daerah disusun sesuai aturan dan teradministasi dengan benar***	***500%***	***1.511.335.457,00***	***300%***	***1.292.498.676,00***	***100%***	***1.396.235.360,00***	***100%***	***1.318.617.304,00***	***100,00***	***94,44***	***400%***	***2.611.115.980,00***	***80,00***	***172,77***		
	1.05.01.2.09.02	Penyediaan Jasa Pemeliharaan, Biaya Pemeliharaan, Pajak, dan Perizinan Kendaraan Dinas Operasional atau Lapangan	Jumlah Kendaraan Dinas Operasional atau Lapangan yang Dipelihara dan Dibayarkan Pajak dan Perizinannya	29 Unit	496.888.665,00	39 Unit	219.008.319,00	50 Unit	579.348.360,00	50 Unit	528.799.025,00	100,00	91,27	89 Unit	747.807.344,00	306,90	150,50	BADAN PENANGGULANGAN BENCANA DAERAH	terdapat sisa anggaran karena menyesuaikan dengan tagihan pajak pada STNK
			Jumlah Kendaraan Roda Empat dan Roda Dua yang dipelihara Rutin dan Berkala	27 Unit	266.920.000,00	27 Unit	257.637.500,00	0 Unit	0,00	0 Unit	0,00	0,00	0,00	27 Unit	257.637.500,00	100,00	96,52	BADAN PENANGGULANGAN BENCANA DAERAH	
	1.05.01.2.09.05	Pemeliharaan Mebel	Jumlah Mebel yang dipelihara	15 Unit	24.391.059,00	0 Unit	0,00	0 Unit	0,00	0 Unit	0,00	0,00	0,00	0 Unit	0,00	0,00	0,00	BADAN PENANGGULANGAN BENCANA DAERAH	
	1.05.01.2.09.09	Pemeliharaan/Rehabilitasi Gedung Kantor dan Bangunan Lainnya	Jumlah Gedung Kantor dan Bangunan Lainnya yang Dipelihara/Direhabilitasi	14 Unit	24.923.098,00	28 Unit	12.616.380,00	5 Unit	5.825.800,00	5 Unit	5.825.100,00	100,00	99,99	33 Unit	18.441.480,00	235,71	73,99	BADAN PENANGGULANGAN BENCANA DAERAH	
			Jumlah Gedung Kantor dan Bangunan Lainnya yang dipelihara	3 Paket	678.000.000,00	3 Paket	673.278.381,00	0 Paket	0,00	0 Paket	0,00	0,00	0,00	3 Paket	673.278.381,00	100,00	99,30	BADAN PENANGGULANGAN BENCANA DAERAH	
	1.05.01.2.09.10	Pemeliharaan/Rehabilitasi Sarana dan Prasarana Gedung Kantor atau Bangunan Lainnya	Jumlah Sarana dan Prasarana Gedung Kantor atau Bangunan Lainnya yang Dipelihara/Direhabilitasi	24 Unit	10.372.635,00	12 Unit	120.135.596,00	6 Unit	811.061.200,00	6 Unit	783.993.179,00	100,00	96,66	18 Unit	904.128.775,00	75,00	8.716,48	BADAN PENANGGULANGAN BENCANA DAERAH	terdapat sisa anggaran karena menyesuaikan dengan harga barang saat pengadaan
			Jumlah Peralatan Gedung Kantor yang Dipelihara Rutin/Berkala	1 Unit	9.840.000,00	1 Unit	9.822.500,00	0 Unit	0,00	0 Unit	0,00	0,00	0,00	1 Unit	9.822.500,00	100,00	99,82	BADAN PENANGGULANGAN BENCANA DAERAH	
32	**1.05.03**	**PROGRAM PENANGGULANGAN BENCANA**	**Persentase Pemenuhan Mitigasi dan Pengendalian Bencana secara terpadu**	**500%**	**18.582.277.891,00**	**295,87%**	**8.717.159.637,00**	**100%**	**2.336.968.320,00**	**100%**	**2.307.920.346,00**	**100,00**	**98,76**	**395,87%**	**11.025.079.983,00**	**79,17**	**59,33**		
	1.05.03.2.01	***Pelayanan Informasi Rawan Bencana Kabupaten/Kota***	***Jumlah Peran Serta Masyarakat, Pemerintah, Swasta dan Masyarakat dalam Penanggulangan Bencana***	***500%***	***686.896.889,00***	***300%***	***241.148.562,00***	***100%***	***124.224.320,00***	***100%***	***123.392.600,00***	***100,00***	***99,33***	***400%***	***364.541.162,00***	***80,00***	***53,07***		
	1.05.03.2.01.01	Penyusunan Kajian Risiko Bencana Kabupaten/Kota	Jumlah dokumen Kajian Risiko Bencana (KRB) sampai dengan dinyatakan sah/legal paling lama dalam 1 (satu) tahun	4 Dokumen	362.501.549,00	1 Dokumen	77.834.562,00	1 Dokumen	94.694.800,00	1 Dokumen	93.930.000,00	100,00	99,19	2 Dokumen	171.764.562,00	50,00	47,38	BADAN PENANGGULANGAN BENCANA DAERAH	terdapat sisa anggaran karena menyesuaikan dengan harga barang saat pengadaan
	1.05.03.2.01.02	Sosialisasi, Komunikasi, Informasi dan Edukasi (KIE) Rawan Bencana Kabupaten/Kota (Per Jenis Bencana)	Jumlah warga negara termasuk kelompok rentan di kawasan rawan bencana bencana Kabupaten/Kota yang memperoleh sosialisasi, komunikasi, informasi dan edukasi sesuai jenis ancaman bencana yang ada di kawasan tempat tinggalnya selama 1 (satu) tahun	11520 Orang	226.202.340,00	5760 Orang	115.376.000,00	2016 Orang	29.529.520,00	2016 Orang	29.462.600,00	100,00	99,77	7776 Orang	144.838.600,00	67,50	64,03	BADAN PENANGGULANGAN BENCANA DAERAH	
			Jumlah Pemantauan dan Penyebaran Informasi Potensi Bencana	33 Wilayah	88.441.000,00	33 Wilayah	38.186.000,00	0 Wilayah	0,00	0 Wilayah	0,00	0,00	0,00	33 Wilayah	38.186.000,00	100,00	43,18	BADAN PENANGGULANGAN BENCANA DAERAH	
			Jumlah Sosialisasi Pengenalan Bencana di Sekolah (PENA SEKOLAH)	2 Sekolah	9.752.000,00	2 Sekolah	9.752.000,00	0 Sekolah	0,00	0 Sekolah	0,00	0,00	0,00	2 Sekolah	9.752.000,00	100,00	100,00	BADAN PENANGGULANGAN BENCANA DAERAH	
	1.05.03.2.02	***Pelayanan Pencegahan dan Kesiapsiagaan Terhadap Bencana***	***Jumlah Pemberdayaan Masyarakat dalam Pengurangan Resiko Bencana***	***500%***	***5.881.690.966,00***	***300%***	***2.694.575.949,00***	***100%***	***335.325.250,00***	***100%***	***317.086.565,00***	***100,00***	***94,56***	***400%***	***3.011.662.514,00***	***80,00***	***51,20***		
	1.05.03.2.02.01	Penyusunan Rencana Penanggulangan Bencana Kabupaten/Kota	Jumlah dokumen Rencana Penanggulangan Bencana (RPB) Kabupaten/Kota sampai dengan dinyatakan sah/legal paling lama dalam 1 (satu) tahun	4 Dokumen	93.191.280,00	0 Dokumen	0,00	1 Dokumen	10.664.000,00	1 Dokumen	10.617.000,00	100,00	99,56	1 Dokumen	10.617.000,00	25,00	11,39	BADAN PENANGGULANGAN BENCANA DAERAH	
			Jumlah Mitigasi Non Struktural yang Dilaksanakan	1 Dokumen	95.026.800,00	1 Dokumen	90.699.602,00	0 Dokumen	0,00	0 Dokumen	0,00	0,00	0,00	1 Dokumen	90.699.602,00	100,00	95,45	BADAN PENANGGULANGAN BENCANA DAERAH	
	1.05.03.2.02.02	Pelatihan Pencegahan dan Mitigasi Bencana Kabupaten/Kota	Jumlah Sekolah/Madrasah Aman Bencana	2 Sekolah/Madrasah	9.752.000,00	2 Sekolah/Madrasah	9.752.000,00	0 Sekolah/Madrasah	0,00	0 Sekolah/Madrasah	0,00	0,00	0,00	2 Sekolah/Madrasah	9.752.000,00	100,00	100,00	BADAN PENANGGULANGAN BENCANA DAERAH	
			Jumlah Warga Negara dan Aparatur yang Mengikuti Pelatihan Pencegahan dan Mitigasi Bencana	600 Orang	158.362.455,00	0 Orang	0,00	0 Orang	0,00	0 Orang	0,00	0,00	0,00	0 Orang	0,00	0,00	0,00	BADAN PENANGGULANGAN BENCANA DAERAH	

No	Kode	Urusan/ Bidang Urusan Pemerintahan Daerah dan Program/ Kegiatan/ Sub Kegiatan	Indikator Kinerja Program (outcome)/ Kegiatan (output)/ Sub Kegiatan	Target Rpjmd PD pada Tahun 2026 (akhir periode Rpjmd PD)		Realisasi Capaian Kinerja RKPD s/d Tahun 2024		Target kinerja dan anggaran Rkpd PD Tahun Berjalan yang dievaluasi (Tahun 2025)		Realisasi Capaian Kinerja dan Anggaran RKPD yang dievaluasi (Tahun 2025)		Tingkat Capaian Kinerja dan Realisasi Anggaran RKPD (%)		Realisasi Kinerja dan Anggaran RKPD s/d Tahun 2025		Tingkat Capaian Kinerja dan Realisasi Anggaran RPJMD s/d Tahun 2025 (%)		Perangkat Daerah Penanggung Jawab	Ket.
1	2	3	4	5		6		7		8		9 = 8/7 x 100%		10 = 6 + 8		11 = 10/5 x 100%		12	13
				K	Rp	K	Rp	K	Rp	K	Rp	K	Rp	K	Rp	K	Rp		
	1.05.03.2.02.03	Pengendalian Operasi dan Penyediaan Sarana dan Prasarana Kesiapsiagaan Terhadap Bencana Kabupaten/Kota	Jumlah laporan layanan pusat pengendalian operasi (pusdalops) dengan Maklumat Pelayanan yang sah dan legal sesuai dengan jenis ancaman bencana yang ada di kawasan tempat tinggalnya	4 Laporan	196.179.711,00	2 Laporan	83.944.954,00	1 Laporan	62.233.980,00	1 Laporan	62.233.980,00	100,00	100,00	3 Laporan	146.178.934,00	75,00	74,51	BADAN PENANGGULANGAN BENCANA DAERAH	
	1.05.03.2.02.04	Penyediaan Peralatan Perlindungan dan Kesiapsiagaan Terhadap Bencana	Jumlah Peralatan Penyelamatan Diri bagi Individu Warga Negara, Keluarga, maupun Petugas sesuai dengan jenis ancaman bencana di kawasan tempat tinggalnya	400 Unit	270.574.941,00	40 Unit	53.336.000,00	50 Unit	81.528.670,00	50 Unit	79.618.670,00	100,00	97,66	90 Unit	132.954.670,00	22,50	49,14	BADAN PENANGGULANGAN BENCANA DAERAH	terdapat sisa anggaran karena menyesuaikan dengan harga barang saat pengadaan
			Jumlah Pengadaan Sarana dan Prasarana Penanggulangan Bencana	150 Paket	233.919.800,00	150 Paket	233.056.471,00	0 Paket	0,00	0 Paket	0,00	0,00	0,00	150 Paket	233.056.471,00	100,00	99,63	BADAN PENANGGULANGAN BENCANA DAERAH	
	1.05.03.2.02.05	Pengelolaan Risiko Bencana Kabupaten/Kota	Jumlah Dokumen RPB	1 Dokumen	73.655.600,00	1 Dokumen	73.476.354,00	0 Dokumen	0,00	0 Dokumen	0,00	0,00	0,00	1 Dokumen	73.476.354,00	100,00	99,76	BADAN PENANGGULANGAN BENCANA DAERAH	
			Jumlah Dokumen Analisis Risiko Bencana pada Kegiatan Pembangunan yang Mempunyai Risiko Tinggi Menimbulkan Bencana	3 Dokumen	508.920.047,00	0 Dokumen	0,00	0 Dokumen	0,00	0 Dokumen	0,00	0,00	0,00	0 Dokumen	0,00	0,00	0,00	BADAN PENANGGULANGAN BENCANA DAERAH	
	1.05.03.2.02.06	Penguatan Kapasitas Kawasan untuk Pencegahan dan Kesiapsiagaan	Jumlah kawasan rawan bencana (per jenis ancaman bencana) dan/atau kawasan-kawasan strategis Kabupaten/Kota yang memiliki mekanisme dan prosedur tetap kesiapsiagaan menghadapi bencana	20 Kawasan	898.780.701,00	6 Kawasan	265.422.480,00	3 Kawasan	146.287.700,00	3 Kawasan	130.806.015,00	100,00	89,42	9 Kawasan	396.228.495,00	45,00	44,09	BADAN PENANGGULANGAN BENCANA DAERAH	Perubahan anggaran (saat refokusing) menyebabkan ada tentativ perubahan masa/ hari kegiatan (pembentukan destana dari 3 hari menjadi 2 hari)
			Jumlah Desa Tangguh Bencana	14 Desa	922.010.800,00	14 Desa	907.743.817,00	0 Desa	0,00	0 Desa	0,00	0,00	0,00	14 Desa	907.743.817,00	100,00	98,45	BADAN PENANGGULANGAN BENCANA DAERAH	
	1.05.03.2.02.07	Penanganan Pascabencana Kabupaten/Kota	Jumlah Dokumen Jitupasna dan Rencana Rehabilitasi dan Rekonstruksi	2 Dokumen	177.437.100,00	2 Dokumen	177.437.000,00	0 Dokumen	0,00	0 Dokumen	0,00	0,00	0,00	2 Dokumen	177.437.000,00	100,00	100,00	BADAN PENANGGULANGAN BENCANA DAERAH	
			Jumlah Pemulihan Rekonstruksi Pasca Bencana	1 Kegiatan	47.422.200,00	1 Kegiatan	47.422.000,00	0 Kegiatan	0,00	0 Kegiatan	0,00	0,00	0,00	1 Kegiatan	47.422.000,00	100,00	100,00	BADAN PENANGGULANGAN BENCANA DAERAH	
			Jumlah SDM Paham JITUPASNA	150 Orang	357.584.600,00	330 Orang	354.577.450,00	0 Orang	0,00	90 Orang	0,00	0,00	0,00	420 Orang	354.577.450,00	280,00	99,16	BADAN PENANGGULANGAN BENCANA DAERAH	
			Jumlah SDM Paham Pendampingan Psikososial Pasca Bencana	500 Orang	121.269.000,00	500 Orang	120.972.321,00	0 Orang	0,00	0 Orang	0,00	0,00	0,00	500 Orang	120.972.321,00	100,00	99,76	BADAN PENANGGULANGAN BENCANA DAERAH	
			Jumlah SDM Pengelola Data Kebencanaan	1 Kegiatan	65.635.950,00	1 Kegiatan	65.634.700,00	0 Kegiatan	0,00	0 Kegiatan	0,00	0,00	0,00	1 Kegiatan	65.634.700,00	100,00	100,00	BADAN PENANGGULANGAN BENCANA DAERAH	
			Jumlah Pemulihan Rehabilitasi Pasca Bencana	1 Kegiatan	103.853.100,00	1 Kegiatan	103.747.100,00	0 Kegiatan	0,00	0 Kegiatan	0,00	0,00	0,00	1 Kegiatan	103.747.100,00	100,00	99,90	BADAN PENANGGULANGAN BENCANA DAERAH	
			Jumlah Pemulihan Psikososial Anak Sekolah	4 Kegiatan	493.351.759,00	1 Kegiatan	11.802.900,00	0 Kegiatan	0,00	0 Kegiatan	0,00	0,00	0,00	1 Kegiatan	11.802.900,00	25,00	2,39	BADAN PENANGGULANGAN BENCANA DAERAH	
			Jumlah Pemulihan Sosial Ekonomi Pasca Bencana	4 Kegiatan	418.844.681,00	1 Kegiatan	62.723.800,00	0 Kegiatan	0,00	0 Kegiatan	0,00	0,00	0,00	1 Kegiatan	62.723.800,00	25,00	14,98	BADAN PENANGGULANGAN BENCANA DAERAH	
	1.05.03.2.02.08	Pengembangan Kapasitas Tim Reaksi Cepat (TRC) Bencana Kabupaten/Kota	Jumlah Personil TRC yang Dikembangkan Kapasitas Teknis dan Managerialnya	36 Orang	344.276.794,00	0 Orang	0,00	0 Orang	0,00	0 Orang	0,00	0,00	0,00	0 Orang	0,00	0,00	0,00	BADAN PENANGGULANGAN BENCANA DAERAH	
	1.05.03.2.02.10	Gladi Kesiapsiagaan Terhadap Bencana	Jumlah warga negara yang mengikuti gladi kesiapsiagaan untuk menguji efektivitas SOP dan keberfungsian sarana prasarana dalam pengendalian operasi penanganan darurat bencana (per jenis ancaman) Kabupaten/Kota	4000 Orang	258.814.647,00	0 Orang	0,00	400 Orang	34.610.900,00	400 Orang	33.810.900,00	100,00	97,69	400 Orang	33.810.900,00	10,00	13,06	BADAN PENANGGULANGAN BENCANA DAERAH	terdapat sisa anggaran karena menyesuaikan dengan harga barang saat pengadaan
			Jumlah Gladi Kesiapsiagaan Terhadap Bencana yang Terlaksana	2 Kali	32.827.000,00	2 Kali	32.827.000,00	0 Kali	0,00	0 Kali	0,00	0,00	0,00	2 Kali	32.827.000,00	100,00	100,00	BADAN PENANGGULANGAN BENCANA DAERAH	
	1.05.03.2.03	***Pelayanan Penyelamatan dan Evakuasi Korban Bencana***	***Jumlah Pelayanan Penyelamatan, Bantuan Logistik dan Penanganan Darurat/Pemulihan Awal Akibat Bencana***	***500%***	***7.958.253.496,00***	***295,79%***	***3.976.817.915,00***	***100%***	***1.223.462.620,00***	***100%***	***1.214.411.620,00***	***100,00***	***99,26***	***395,79%***	***5.191.229.535,00***	***79,16***	***65,23***		
	1.05.03.2.03.01	Respon Cepat Kejadian Luar Biasa Penyakit/Wabah Zoonosis Prioritas	Jumlah Laporan Koordinasi Respon Cepat Kejadian Luar Biasa Penyakit/Wabah Prioritas	3 Laporan	21.080.728,00	1 Laporan	6.368.800,00	1 Laporan	13.808.000,00	1 Laporan	10.552.000,00	100,00	76,42	2 Laporan	16.920.800,00	66,67	80,27	BADAN PENANGGULANGAN BENCANA DAERAH	terdapat anggaran sewa gedung yang tidak di serap dan dialihkan menggunakan fasilitas pemda

No	Kode	Urusan/ Bidang Urusan Pemerintahan Daerah dan Program/ Kegiatan/ Sub Kegiatan	Indikator Kinerja Program (outcome)/ Kegiatan (output)/ Sub Kegiatan	Target Rpjmd PD pada Tahun 2026 (akhir periode Rpjmd PD)		Realisasi Capaian Kinerja RKPD s/d Tahun 2024		Target kinerja dan anggaran Rkpd PD Tahun Berjalan yang dievaluasi (Tahun 2025)		Realisasi Capaian Kinerja dan Anggaran RKPD yang dievaluasi (Tahun 2025)		Tingkat Capaian Kinerja dan Realisasi Anggaran RKPD (%)		Realisasi Kinerja dan Anggaran RKPD s/d Tahun 2025		Tingkat Capaian Kinerja dan Realisasi Anggaran RPJMD s/d Tahun 2025 (%)		Perangkat Daerah Penanggung Jawab	Ket.
1	2	3	4	5		6		7		8		9 = 8/7 x 100%		10 = 6 + 8		11 = 10/5 x 100%		12	13
				K	Rp	K	Rp	K	Rp	K	Rp	K	Rp	K	Rp	K	Rp		
	1.05.03.2.03.02	Respon Cepat Darurat Bencana Kabupaten/Kota	Jumlah Dokumen SK Penetapan Status Darurat Bencana dan SKPDB yang Ditetapkan Paling Lama 1x24 Jam berdasarkan Hasil Dokumen Laporan Kaji Cepat	4 Dokumen	185.500.770,00	2 Dokumen	54.070.000,00	2 Dokumen	47.511.820,00	2 Dokumen	47.511.820,00	100,00	100,00	4 Dokumen	101.581.820,00	100,00	54,76	BADAN PENANGGULANGAN BENCANA DAERAH	
			Jumlah Penanganan Kedaruratan (DSP)	71 Kali	1.766.720.100,00	71 Kali	1.640.585.760,00	0 Kali	0,00	0 Kali	0,00	0,00	0,00	71 Kali	1.640.585.760,00	100,00	92,86	BADAN PENANGGULANGAN BENCANA DAERAH	
	1.05.03.2.03.03	Pencarian, Pertolongan dan Evakuasi Korban Bencana Kabupaten/Kota	Jumlah Korban yang Berhasil Ditemukan, Ditolong, dan Dievakuasi Per Jenis Kejadian Bencana	8000 Orang	1.487.087.784,00	4000 Orang	496.152.583,00	2000 Orang	272.421.450,00	2000 Orang	272.421.450,00	100,00	100,00	6000 Orang	768.574.033,00	75,00	51,68	BADAN PENANGGULANGAN BENCANA DAERAH	
	1.05.03.2.03.04	Penyediaan Logistik Penyelamatan dan Evakuasi Korban Bencana Kabupaten/Kota	Jumlah Korban Bencana yang Mendapatkan Distribusi Logistik Penyelamatan dan Evakuasi Korban Bencana	1200 Orang	701.092.665,00	649 Orang	226.980.000,00	600 Orang	181.550.960,00	600 Orang	178.651.960,00	100,00	98,40	1249 Orang	405.631.960,00	104,08	57,86	BADAN PENANGGULANGAN BENCANA DAERAH	terdapat sisa anggaran karena menyesuaikan dengan harga barang saat pengadan
			Jumlah Ketersediaan Barang Logistik dan Peralatan Kebencanaan	600 Paket	713.612.046,00	600 Paket	710.925.052,00	0 Paket	0,00	0 Paket	0,00	0,00	0,00	600 Paket	710.925.052,00	100,00	99,62	BADAN PENANGGULANGAN BENCANA DAERAH	
	1.05.03.2.03.05	Aktivasi Sistem Komando Penanganan Darurat Bencana	Jumlah Laporan Pelaksanaan Aktivasi Sistem Komando Penanganan Darurat Bencana Kabupaten/Kota	4 Laporan	3.062.461.311,00	5 Laporan	835.482.520,00	5 Laporan	694.221.890,00	5 Laporan	693.921.890,00	100,00	99,96	10 Laporan	1.529.404.410,00	250,00	49,94	BADAN PENANGGULANGAN BENCANA DAERAH	
	1.05.03.2.03.10	Respon Cepat Bencana Non Alam/Wabah Penyakit	Jumlah dokumen SK Penetapan Status Darurat Bencana dan SKPDB yang Ditetapkan Paling Lama 1x24 Jam berdasarkan Hasil Dokumen Laporan Investigasi KLB dan Epidemiologi Terpadu	1 Dokumen	20.698.092,00	1 Dokumen	6.253.200,00	1 Dokumen	13.948.500,00	1 Dokumen	11.352.500,00	100,00	81,39	2 Dokumen	17.605.700,00	200,00	85,06	BADAN PENANGGULANGAN BENCANA DAERAH	terdapat anggaran sewa gedung yang tidak di serap dan dialihkan menggunakan fasilitas pemda
	1.05.03.2.04	***Penataan Sistem Dasar Penanggulangan Bencana***	***Jumlah Sistem Dasar Penanggulangan Bencana kepada Aparatur Pemerintah Daerah dan Aparatur Daerah***	***400%***	***4.055.436.540,00***	***200%***	***1.804.617.211,00***	***100%***	***653.956.130,00***	***100%***	***653.029.561,00***	***100,00***	***99,86***	***300%***	***2.457.646.772,00***	***75,00***	***60,60***		
	1.05.03.2.04.01	Penyusunan Regulasi Penanggulangan Bencana Kabupaten/Kota	Jumlah Dokumen Regulasi Pendukung Penyelenggaraan Penanggulangan Bencana di Daerah	8 Dokumen	3.728.803.092,00	2 Dokumen	1.706.016.411,00	1 Dokumen	111.157.210,00	1 Dokumen	111.132.500,00	100,00	99,98	3 Dokumen	1.817.148.911,00	37,50	48,73	BADAN PENANGGULANGAN BENCANA DAERAH	Dokumen R3P (Rencana Rehabilitasi dan Rekonstruksi)
	1.05.03.2.04.10	Koordinasi Penanganan Pasca Bencana Kabupaten/Kota	Jumlah penyelesaian kegiatan pascabencana di semua sektor sesuai berdasarkan Rencana Rehabilitasi dan Rekontruksi Pascabencana (R3P) Kabupaten/Kota yang dilegalkan	3 Kegiatan	326.633.448,00	3 Kegiatan	98.600.800,00	2 Kegiatan	542.798.920,00	2 Kegiatan	541.897.061,00	100,00	99,83	5 Kegiatan	640.497.861,00	166,67	196,09	BADAN PENANGGULANGAN BENCANA DAERAH	Bansos 425.000.000
	1.05.0.00.0.00.35.0000	**SATUAN POLISI PAMONG PRAJA**			**157.005.991.993,00**		**89.889.686.958,00**		**31.607.110.339,00**		**27.553.131.141,00**				**117.442.818.099,00**				
33	**1.05.01**	**PROGRAM PENUNJANG URUSAN PEMERINTAHAN DAERAH KABUPATEN/KOTA**	**PESENTASE PROGRAM PENUNJANG URUSAN PEMERINTAH DAERAH KABUPATEN/KOTA**	**100%**	**87.147.447.194,00**	**100%**	**43.949.907.946,00**	**100%**	**18.446.226.959,00**	**88,22%**	**16.284.731.670,00**	**88,22**	**88,28**	**100%**	**60.234.639.616,00**	**100,00**	**69,12**		
	1.05.01.2.01	***Perencanaan, Penganggaran, dan Evaluasi Kinerja Perangkat Daerah***	***Persentase Perencanaan, Penganggaran, dan Evaluasi Kinerja Perangkat Daerah***	***100%***	***351.954.862,00***	***100%***	***51.235.000,00***	***100%***	***9.028.000,00***	***100%***	***9.028.000,00***	***100,00***	***100,00***	***100%***	***60.263.000,00***	***100,00***	***17,12***		
	1.05.01.2.01.01	Penyusunan Dokumen Perencanaan Perangkat Daerah	Jumlah Dokumen Perencanaan Perangkat Daerah	10 Dokumen	44.205.050,00	4 Dokumen	17.445.000,00	2 Dokumen	1.362.000,00	2 Dokumen	1.362.000,00	100,00	100,00	4 Dokumen	18.807.000,00	40,00	42,54	SATUAN POLISI PAMONG PRAJA	
	1.05.01.2.01.02	Koordinasi dan Penyusunan Dokumen RKA-SKPD	Jumlah Dokumen RKA-SKPD dan Laporan Hasil Koordinasi Penyusunan Dokumen RKA-SKPD	4 Dokumen	19.339.710,00	1 Dokumen	3.455.000,00	1 Dokumen	600.000,00	1 Dokumen	600.000,00	100,00	100,00	1 Dokumen	4.055.000,00	25,00	20,97	SATUAN POLISI PAMONG PRAJA	
			Jumlah Koordinasi dan Penyusunan Dokumen RKA-SKPD	0 Buku	0,00	0 Buku	0,00	0 Buku	0,00	0 Buku	0,00	0,00	0,00	0 Buku	0,00	0,00	0,00	SATUAN POLISI PAMONG PRAJA	
	1.05.01.2.01.03	Koordinasi dan Penyusunan Dokumen Perubahan RKA-SKPD	Jumlah Dokumen Perubahan RKA-SKPD dan Laporan Hasil Koordinasi Penyusunan Dokumen Perubahan RKA-SKPD	5 Dokumen	19.339.710,00	3 Dokumen	6.215.000,00	1 Dokumen	600.000,00	1 Dokumen	600.000,00	100,00	100,00	4 Dokumen	6.815.000,00	80,00	35,24	SATUAN POLISI PAMONG PRAJA	
			Jumlah Koordinasi dan Penyusunan Dokumen Perubahan RKA-SKPD	0 Buku	0,00	0 Buku	0,00	0 Buku	0,00	0 Buku	0,00	0,00	0,00	0 Buku	0,00	0,00	0,00	SATUAN POLISI PAMONG PRAJA	
	1.05.01.2.01.04	Koordinasi dan Penyusunan DPA-SKPD	Jumlah Dokumen DPA-SKPD dan Laporan Hasil Koordinasi Penyusunan Dokumen DPA-SKPD	5 Dokumen	19.339.710,00	2 Dokumen	5.715.000,00	1 Dokumen	600.000,00	1 Dokumen	600.000,00	100,00	100,00	2 Dokumen	6.315.000,00	40,00	32,65	SATUAN POLISI PAMONG PRAJA	
			Jumlah Koordinasi dan Penyusunan DPA-SKPD	0 Buku	0,00	0 Buku	0,00	0 Buku	0,00	0 Buku	0,00	0,00	0,00	0 Buku	0,00	0,00	0,00	SATUAN POLISI PAMONG PRAJA	
	1.05.01.2.01.05	Koordinasi dan Penyusunan Perubahan DPA-SKPD	Jumlah Dokumen Perubahan DPA-SKPD dan Laporan Hasil Koordinasi Penyusunan Dokumen Perubahan DPA-SKPD	5 Dokumen	19.339.710,00	3 Dokumen	5.715.000,00	1 Dokumen	600.000,00	1 Dokumen	600.000,00	100,00	100,00	4 Dokumen	6.315.000,00	80,00	32,65	SATUAN POLISI PAMONG PRAJA	
			Jumlah Koordinasi dan Penyusunan Perubahan DPA-SKPD	0 Buku	0,00	0 Buku	0,00	0 Buku	0,00	0 Buku	0,00	0,00	0,00	0 Buku	0,00	0,00	0,00	SATUAN POLISI PAMONG PRAJA	
	1.05.01.2.01.06	Koordinasi dan Penyusunan Laporan Capaian Kinerja dan Ikhtisar Realisasi Kinerja SKPD	Jumlah Laporan Capaian Kinerja dan Ikhtisar Realisasi Kinerja SKPD dan Laporan Hasil Koordinasi Penyusunan Laporan Capaian Kinerja dan Ikhtisar Realisasi Kinerja SKPD	5 Dokumen	30.390.972,00	3 Dokumen	9.464.000,00	1 Dokumen	2.278.000,00	1 Dokumen	2.278.000,00	100,00	100,00	4 Dokumen	11.742.000,00	80,00	38,64	SATUAN POLISI PAMONG PRAJA	
			Jumlah Koordinasi dan Penyusunan Laporan Capaian Kinerja dan Ikhtisar Realisasi Kinerja SKPD	0 Buku	0,00	0 Buku	0,00	0 Buku	0,00	0 Buku	0,00	0,00	0,00	0 Buku	0,00	0,00	0,00	SATUAN POLISI PAMONG PRAJA	
	1.05.01.2.01.07	Evaluasi Kinerja Perangkat Daerah	Jumlah Laporan Evaluasi Kinerja Perangkat Daerah	4 Dokumen	200.000.000,00	1 Dokumen	3.226.000,00	1 Dokumen	2.988.000,00	1 Dokumen	2.988.000,00	100,00	100,00	2 Dokumen	6.214.000,00	50,00	3,11	SATUAN POLISI PAMONG PRAJA	

No	Kode	Urusan/ Bidang Urusan Pemerintahan Daerah dan Program/ Kegiatan/ Sub Kegiatan	Indikator Kinerja Program (outcome)/ Kegiatan (output)/ Sub Kegiatan	Target Rpjmd PD pada Tahun 2026 (akhir periode Rpjmd PD)		Realisasi Capaian Kinerja RKPD s/d Tahun 2024		Target kinerja dan anggaran Rkpd PD Tahun Berjalan yang dievaluasi (Tahun 2025)		Realisasi Capaian Kinerja dan Anggaran RKPD yang dievaluasi (Tahun 2025)		Tingkat Capaian Kinerja dan Realisasi Anggaran RKPD (%)		Realisasi Kinerja dan Anggaran RKPD s/d Tahun 2025		Tingkat Capaian Kinerja dan Realisasi Anggaran RPJMD s/d Tahun 2025 (%)		Perangkat Daerah Penanggung Jawab	Ket.
1	2	3	4	5		6		7		8		9 = 8/7 x 100%		10 = 6 + 8		11 = 10/5 x 100%		12	13
				K	Rp	K	Rp	K	Rp	K	Rp	K	Rp	K	Rp	K	Rp		
	1.05.01.2.02	***Administrasi Keuangan Perangkat Daerah***	***Persentase Administrasi Keuangan Perangkat Daerah***	***100%***	***73.466.378.700,00***	***100%***	***39.345.715.637,00***	***100%***	***16.934.619.000,00***	***87,56%***	***14.827.194.711,00***	***87,56***	***87,56***	***100%***	***54.172.910.348,00***	***100,00***	***73,74***		
	1.05.01.2.02.01	Penyediaan Gaji dan Tunjangan ASN	Jumlah Orang yang Menerima Gaji dan Tunjangan ASN	250 Orang/bulan	42.472.747.043,00	100 Orang/bulan	24.528.288.669,00	50 Orang/bulan	14.967.931.852,00	50 Orang/bulan	13.029.653.854,00	100,00	87,05	100 Orang/bulan	37.557.942.523,00	40,00	88,43	SATUAN POLISI PAMONG PRAJA	
			Jumlah Penyediaan Gaji dan Tunjangan ASN	0 Tahun	0,00	0 Tahun	0,00	0 Tahun	0,00	0 Tahun	0,00	0,00	0,00	0 Tahun	0,00	0,00	0,00	SATUAN POLISI PAMONG PRAJA	
	1.05.01.2.02.02	Penyediaan Administrasi Pelaksanaan Tugas ASN	Jumlah Dokumen Hasil Penyediaan Administrasi Pelaksanaan Tugas ASN	60 Dokumen	30.964.456.323,00	24 Dokumen	14.806.434.968,00	12 Dokumen	1.962.347.148,00	12 Dokumen	1.793.200.857,00	100,00	91,38	24 Dokumen	16.599.635.825,00	40,00	53,61	SATUAN POLISI PAMONG PRAJA	
			Jumlah Penyediaan Administrasi Pelaksanaan Tugas ASN	0 Tahun	0,00	0 Tahun	0,00	0 Tahun	0,00	0 Tahun	0,00	0,00	0,00	0 Tahun	0,00	0,00	0,00	SATUAN POLISI PAMONG PRAJA	
	1.05.01.2.02.05	Koordinasi dan Penyusunan Laporan Keuangan Akhir Tahun SKPD	Jumlah Laporan Keuangan Akhir Tahun SKPD dan Laporan Hasil Koordinasi Penyusunan Laporan Keuangan Akhir Tahun SKPD	5 Laporan	14.587.667,00	3 Laporan	6.258.000,00	1 Laporan	2.430.000,00	1 Laporan	2.430.000,00	100,00	100,00	4 Laporan	8.688.000,00	80,00	59,56	SATUAN POLISI PAMONG PRAJA	
			Jumlah Koordinasi dan Penyusunan Laporan Keuangan Akhir Tahun SKPD	0 Buku	0,00	0 Buku	0,00	0 Buku	0,00	0 Buku	0,00	0,00	0,00	0 Buku	0,00	0,00	0,00	SATUAN POLISI PAMONG PRAJA	
	1.05.01.2.02.07	Koordinasi dan Penyusunan Laporan Keuangan Bulanan/Triwulanan/Semesteran SKPD	Jumlah Laporan Keuangan Bulanan/ Triwulanan/ Semesteran SKPD dan Laporan Koordinasi Penyusunan Laporan Keuangan Bulanan/Triwulanan/Semesteran SKPD	10 Laporan	14.587.667,00	4 Laporan	4.734.000,00	2 Laporan	1.910.000,00	2 Laporan	1.910.000,00	100,00	100,00	4 Laporan	6.644.000,00	40,00	45,55	SATUAN POLISI PAMONG PRAJA	-
			Jumlah Koordinasi dan Penyusunan Laporan Keuangan Bulanan/Triwulanan/Semesteran SKPD	0 Buku	0,00	0 Buku	0,00	0 Buku	0,00	0 Buku	0,00	0,00	0,00	0 Buku	0,00	0,00	0,00	SATUAN POLISI PAMONG PRAJA	
	1.05.01.2.05	***Administrasi Kepegawaian Perangkat Daerah***	***Persentase Administrasi Kepegawaian Perangkat Daerah***	***100%***	***2.475.482.801,00***	***100%***	***1.044.965.424,00***	***100%***	***524.824.000,00***	***94,27%***	***494.740.493,00***	***94,27***	***94,27***	***100%***	***1.539.705.917,00***	***100,00***	***62,20***		
	1.05.01.2.05.02	Pengadaan Pakaian Dinas besrta Atribut Kelengkapannya	Jumlah Pengadaan Pakaian Dinas besrta Atribut Kelengkapannya	10 Paket	1.757.150.738,00	4 Paket	755.024.220,00	2 Paket	466.024.000,00	2 Paket	463.978.993,00	100,00	99,56	6 Paket	1.219.003.213,00	60,00	69,37	SATUAN POLISI PAMONG PRAJA	
			Jumlah Pengadaan Pakaian Dinas Beserta Atribut Kelengkapannya	0 Kegiatan	0,00	0 Kegiatan	0,00	0 Kegiatan	0,00	0 Kegiatan	0,00	0,00	0,00	0 Kegiatan	0,00	0,00	0,00	SATUAN POLISI PAMONG PRAJA	
	1.05.01.2.05.09	Pendidikan dan Pelatihan Pegawai Berdasarkan Tugas dan Fungsi	Jumlah Pegawai Berdasarkan Tugas dan Fungsi yang Mengikuti Pendidikan dan Pelatihan	10 Orang	718.332.063,00	3 Orang	289.941.204,00	1 Orang	58.800.000,00	1 Orang	30.761.500,00	100,00	52,32	3 Orang	320.702.704,00	30,00	44,65	SATUAN POLISI PAMONG PRAJA	-
			Jumlah Pendidikan dan Pelatihan Pegawai Berdasarkan Tugas dan Fungsi	0 Kegiatan	0,00	0 Kegiatan	0,00	0 Kegiatan	0,00	0 Kegiatan	0,00	0,00	0,00	0 Kegiatan	0,00	0,00	0,00	SATUAN POLISI PAMONG PRAJA	
	1.05.01.2.06	***Administrasi Umum Perangkat Daerah***	***Persentase Administrasi Umum Perangkat Daerah***	***100%***	***1.333.146.952,00***	***100%***	***933.782.615,00***	***100%***	***303.824.959,00***	***99,42%***	***302.080.352,00***	***99,42***	***99,43***	***100%***	***1.235.862.967,00***	***100,00***	***92,70***		
	1.05.01.2.06.01	Penyediaan Komponen Instalasi Listrik/Penerangan Bangunan Kantor	Jumlah Paket Komponen Instalasi Listrik/Penerangan Bangunan Kantor yang Disediakan	60 Paket	33.153.788,00	24 Paket	14.775.500,00	12 Paket	8.142.700,00	12 Paket	8.141.900,00	100,00	99,99	24 Paket	22.917.400,00	40,00	69,12	SATUAN POLISI PAMONG PRAJA	
			Jumlah Penyediaan Komponen Instalasi Listrik/Penerangan Bangunan Kantor	0 Bulan	0,00	0 Bulan	0,00	0 Bulan	0,00	0 Bulan	0,00	0,00	0,00	0 Bulan	0,00	0,00	0,00	SATUAN POLISI PAMONG PRAJA	
	1.05.01.2.06.02	Penyediaan Peralatan dan Perlengkapan Kantor	Jumlah Paket Peralatan dan Perlengkapan Kantor yang Disediakan	60 Paket	89.443.394,00	24 Paket	75.259.890,00	12 Paket	48.864.400,00	12 Paket	47.120.600,00	100,00	96,43	24 Paket	122.380.490,00	40,00	136,82	SATUAN POLISI PAMONG PRAJA	-
			Jumlah Penyediaan Peralatan dan Perlengkapan Kantor	0 Bulan	0,00	0 Bulan	0,00	0 Bulan	0,00	0 Bulan	0,00	0,00	0,00	0 Bulan	0,00	0,00	0,00	SATUAN POLISI PAMONG PRAJA	
	1.05.01.2.06.05	Penyediaan Barang Cetakan dan Penggandaan	Jumlah Paket Barang Cetakan dan Penggandaan yang Disediakan	60 Paket	69.070.391,00	24 Paket	35.140.400,00	12 Paket	18.792.859,00	12 Paket	18.792.852,00	100,00	100,00	24 Paket	53.933.252,00	40,00	78,08	SATUAN POLISI PAMONG PRAJA	
			Jumlah Penyediaan Barang Cetakan dan Penggandaan	0 Bulan	0,00	0 Bulan	0,00	0 Bulan	0,00	0 Bulan	0,00	0,00	0,00	0 Bulan	0,00	0,00	0,00	SATUAN POLISI PAMONG PRAJA	
	1.05.01.2.06.06	Penyediaan Bahan Bacaan dan Peraturan Perundang-undangan	Jumlah Dokumen Bahan Bacaan dan Peraturan Perundang-Undangan yang Disediakan	60 Dokumen	33.153.788,00	36 Dokumen	9.376.000,00	12 Dokumen	4.080.000,00	12 Dokumen	4.080.000,00	100,00	100,00	48 Dokumen	13.456.000,00	80,00	40,59	SATUAN POLISI PAMONG PRAJA	-
			Jumlah Penyediaan Bahan Bacaan dan Peraturan Perundang-undangan	0 Bulan	0,00	0 Bulan	0,00	0 Bulan	0,00	0 Bulan	0,00	0,00	0,00	0 Bulan	0,00	0,00	0,00	SATUAN POLISI PAMONG PRAJA	
	1.05.01.2.06.08	Fasilitasi Kunjungan Tamu	Jumlah Laporan Fasilitasi Kunjungan Tamu	60 Laporan	240.364.960,00	36 Laporan	20.677.000,00	12 Laporan	13.950.000,00	12 Laporan	13.950.000,00	100,00	100,00	48 Laporan	34.627.000,00	80,00	14,41	SATUAN POLISI PAMONG PRAJA	
			Jumlah Fasilitasi Kunjungan Tamu	0 Bulan	0,00	0 Bulan	0,00	0 Bulan	0,00	0 Bulan	0,00	0,00	0,00	0 Bulan	0,00	0,00	0,00	SATUAN POLISI PAMONG PRAJA	
	1.05.01.2.06.09	Penyelenggaraan Rapat Koordinasi dan Konsultasi SKPD	Jumlah Laporan Penyelenggaraan Rapat Koordinasi dan Konsultasi SKPD	60 Laporan	867.960.631,00	24 Laporan	778.553.825,00	12 Laporan	209.995.000,00	12 Laporan	209.995.000,00	100,00	100,00	24 Laporan	988.548.825,00	40,00	113,89	SATUAN POLISI PAMONG PRAJA	
			Jumlah Penyelenggaraan Rapat Koordinasi dan Konsultasi SKPD	0 Bulan	0,00	0 Bulan	0,00	0 Bulan	0,00	0 Bulan	0,00	0,00	0,00	0 Bulan	0,00	0,00	0,00	SATUAN POLISI PAMONG PRAJA	
	1.05.01.2.07	***Pengadaan Barang Milik Daerah Penunjang Urusan Pemerintah Daerah***	***Persentase Pengadaan Barang Milik Daerah Penunjang Urusan Pemerintah Daerah***	***100%***	***7.865.833.600,00***	***100%***	***1.557.385.566,00***	***100%***	***64.573.000,00***	***143,65%***	***63.961.500,00***	***143,65***	***99,05***	***143,65%***	***1.621.347.066,00***	***143,65***	***20,61***		
	1.05.01.2.07.02	Pengadaan Kendaraan Dinas Operasional atau Lapangan	Jumlah Unit Kendaraan Dinas Operasional atau Lapangan yang Disediakan	24 Unit	7.593.393.600,00	4 Unit	1.084.965.926,00	0 Unit	0,00	0 Unit	0,00	0,00	0,00	4 Unit	1.084.965.926,00	16,67	14,29	SATUAN POLISI PAMONG PRAJA	
			Jumlah Pengadaan Kendaraan Dinas Operasional atau Lapangan	0 Unit	0,00	0 Unit	0,00	0 Unit	0,00	0 Unit	0,00	0,00	0,00	0 Unit	0,00	0,00	0,00	SATUAN POLISI PAMONG PRAJA	
	1.05.01.2.07.05	Pengadaan Mebel	Jumlah Paket Mebel yang Disediakan	20 Unit	167.840.000,00	4 Unit	31.078.890,00	0 Unit	0,00	0 Unit	0,00	0,00	0,00	4 Unit	31.078.890,00	20,00	18,52	SATUAN POLISI PAMONG PRAJA	
			Jumlah Pengadaan Meubel	0 Unit	0,00	0 Unit	0,00	0 Unit	0,00	0 Unit	0,00	0,00	0,00	0 Unit	0,00	0,00	0,00	SATUAN POLISI PAMONG PRAJA	
	1.05.01.2.07.10	Pengadaan Sarana dan Prasarana Gedung Kantor atau Bangunan Lainnya	Jumlah Unit Sarana dan Prasarana Gedung Kantor atau Bangunan Lainnya yang Disediakan	5 Unit	104.600.000,00	2 Unit	441.340.750,00	1 Unit	64.573.000,00	1 Unit	63.961.500,00	100,00	99,05	3 Unit	505.302.250,00	60,00	483,08	SATUAN POLISI PAMONG PRAJA	

No	Kode	Urusan/ Bidang Urusan Pemerintahan Daerah dan Program/ Kegiatan/ Sub Kegiatan	Indikator Kinerja Program (outcome)/ Kegiatan (output)/ Sub Kegiatan	Target Rpjmd PD pada Tahun 2026 (akhir periode Rpjmd PD)		Realisasi Capaian Kinerja RKPD s/d Tahun 2024		Target kinerja dan anggaran Rkpd PD Tahun Berjalan yang dievaluasi (Tahun 2025)		Realisasi Capaian Kinerja dan Anggaran RKPD yang dievaluasi (Tahun 2025)		Tingkat Capaian Kinerja dan Realisasi Anggaran RKPD (%)		Realisasi Kinerja dan Anggaran RKPD s/d Tahun 2025		Tingkat Capaian Kinerja dan Realisasi Anggaran RPJMD s/d Tahun 2025 (%)		Perangkat Daerah Penanggung Jawab	Ket.
1	2	3	4	5		6		7		8		9 = 8/7 x 100%		10 = 6 + 8		11 = 10/5 x 100%		12	13
				K	Rp	K	Rp	K	Rp	K	Rp	K	Rp	K	Rp	K	Rp		
			Jumlah Pengadaan Sarana dan Prasarana Gedung Kantor/Bangunan Lainnya	0 Unit	0,00	0 Unit	0,00	0 Unit	0,00	0 Unit	0,00	0,00	0,00	0 Unit	0,00	0,00	0,00	SATUAN POLISI PAMONG PRAJA	
	1.05.01.2.08	***Penyediaan Jasa Penunjang Urusan Pemerintahan Daerah***	***Persentase Penyediaan Jasa Penunjang Urusan Pemerintahan Daerah***	***100%***	***122.669.014,00***	***100%***	***62.332.704,00***	***100%***	***81.241.000,00***	***73,37%***	***59.609.614,00***	***73,37***	***73,37***	***100%***	***121.942.318,00***	***100,00***	***99,41***		
	1.05.01.2.08.02	Penyediaan Jasa Komunikasi, Sumber Daya Air dan Listrik	Jumlah Laporan Penyediaan Jasa Komunikasi, Sumber Daya Air dan Listrik yang Disediakan	60 Laporan	48.072.992,00	24 Laporan	39.892.704,00	12 Laporan	62.200.000,00	8 Laporan	40.568.614,00	66,67	65,22	24 Laporan	80.461.318,00	40,00	167,37	SATUAN POLISI PAMONG PRAJA	
			Jumlah Penyediaan Jasa Komunikasi, Sumber Daya Air dan Listrik	0 Bulan	0,00	0 Bulan	0,00	0 Bulan	0,00	0 Bulan	0,00	0,00	0,00	0 Bulan	0,00	0,00	0,00	SATUAN POLISI PAMONG PRAJA	
	1.05.01.2.08.03	Penyediaan Jasa Peralatan dan Perlengkapan Kantor	Jumlah Laporan Penyediaan Jasa Peralatan dan Perlengkapan Kantor yang Disediakan	60 Laporan	74.596.022,00	36 Laporan	22.440.000,00	12 Laporan	19.041.000,00	12 Laporan	19.041.000,00	100,00	100,00	48 Laporan	41.481.000,00	80,00	55,61	SATUAN POLISI PAMONG PRAJA	
			Jumlah Penyediaan Jasa Peralatan dan Perlengkapan Kantor	0 Bulan	0,00	0 Bulan	0,00	0 Bulan	0,00	0 Bulan	0,00	0,00	0,00	0 Bulan	0,00	0,00	0,00	SATUAN POLISI PAMONG PRAJA	
	1.05.01.2.09	***Pemeliharaan Barang Milik Daerah Penunjang Urusan Pemerintahan Daerah***	***Persentase Pemeliharaan Barang Milik Daerah Penunjang Urusan Pemerintahan Daerah***	***100%***	***1.531.981.265,00***	***100%***	***954.491.000,00***	***100%***	***528.117.000,00***	***100%***	***528.117.000,00***	***100,00***	***100,00***	***100%***	***1.482.608.000,00***	***100,00***	***96,78***		
	1.05.01.2.09.02	Penyediaan Jasa Pemeliharaan, Biaya Pemeliharaan, Pajak, dan Perizinan Kendaraan Dinas Operasional atau Lapangan	Jumlah Kendaraan Dinas Operasional atau Lapangan yang Dipelihara dan dibayarkan Pajak dan Perizinannya	100 Unit	1.473.962.136,00	39 Unit	919.391.000,00	35 Unit	528.117.000,00	35 Unit	528.117.000,00	100,00	100,00	39 Unit	1.447.508.000,00	39,00	98,21	SATUAN POLISI PAMONG PRAJA	
			Jumlah Penyediaan Jasa Pemeliharaan, Biaya Pemeliharaan, Pajak, dan Perizinan Kendaraan Dinas Operasional atau Lapangan	0 Kegiatan	0,00	0 Kegiatan	0,00	0 Kegiatan	0,00	0 Kegiatan	0,00	0,00	0,00	0 Kegiatan	0,00	0,00	0,00	SATUAN POLISI PAMONG PRAJA	
	1.05.01.2.09.09	Pemeliharaan/Rehabilitasi Gedung Kantor dan Bangunan Lainnya	Jumlah Gedung Kantor dan Bangunan Lainnya yang Dipelihara/Direhabilitasi	5 Unit	58.019.129,00	2 Unit	35.100.000,00	0 Unit	0,00	0 Unit	0,00	0,00	0,00	2 Unit	35.100.000,00	40,00	60,50	SATUAN POLISI PAMONG PRAJA	
			Jumlah Pemeliharaan/Rehabilitasi Gedung Kantor dan Bangunan Lainnya	0 Kegiatan	0,00	0 Kegiatan	0,00	0 Kegiatan	0,00	0 Kegiatan	0,00	0,00	0,00	0 Kegiatan	0,00	0,00	0,00	SATUAN POLISI PAMONG PRAJA	
34	**1.05.02**	**PROGRAM PENINGKATAN KETENTERAMAN DAN KETERTIBAN UMUM**	**PERSENTASE PROGRAM PENINGKATAN KETENTERAMAN DAN KETERTIBAN UMUM**	**100%**	**65.423.562.644,00**	**100%**	**43.701.122.844,00**	**100%**	**11.789.417.900,00**	**84,31%**	**9.939.915.745,00**	**84,31**	**84,31**	**100%**	**53.641.038.589,00**	**100,00**	**81,99**		
	1.05.02.2.01	***Penanganan Gangguan Ketenteraman dan Ketertiban Umum dalam 1 (satu) Daerah Kabupaten/Kota***	***Persentase Penanganan Gangguan Ketenteraman dan Ketertiban Umum dalam 1 (satu) Daerah Kabupaten/Kota***	***100%***	***46.542.194.438,00***	***100%***	***16.459.612.803,00***	***100%***	***9.103.288.900,00***	***99,71%***	***9.027.639.745,00***	***99,71***	***99,17***	***100%***	***25.487.252.548,00***	***100,00***	***54,76***		
	1.05.02.2.01.01	Pencegahan Gangguan Ketenteraman dan Ketertiban Umum melalui Deteksi Dini dan Cegah Dini, Pembinaan dan Penyuluhan, Pelaksanaan Patroli, Pengamanan, dan Pengawalan	Jumlah Kasus Gangguan Ketenteraman dan Ketertiban Umum yang Dicegah Melalui Deteksi Dini dan Cegah Dini, Pembinaan dan Penyuluhan, Pelaksanaan Patroli, Pengamanan, dan Pengawalan	260 Laporan	39.725.723.338,00	76 Laporan	5.033.604.335,00	52 Laporan	427.312.000,00	52 Laporan	425.764.000,00	100,00	99,64	76 Laporan	5.459.368.335,00	29,23	13,74	SATUAN POLISI PAMONG PRAJA	
			Jumlah Pencegahan Gangguan Ketenteraman dan Ketertiban Umum melalui Deteksi Dini dan Cegah Dini, Pembinaan dan Penyuluhan, Pelaksanaan Patroli, Pengamanan, dan Pengawalan	0 Kegiatan	0,00	0 Kegiatan	0,00	0 Kegiatan	0,00	0 Kegiatan	0,00	0,00	0,00	0 Kegiatan	0,00	0,00	0,00	SATUAN POLISI PAMONG PRAJA	
	1.05.02.2.01.02	Penindakan atas Gangguan Ketenteraman dan Ketertiban Umum Berdasarkan Perda dan Perkada melalui Penertiban dan Penanganan Unjuk Rasa dan Kerusuhan Massa	Jumlah Kasus Gangguan Ketenteraman dan Ketertiban Umum berdasarkan Perda dan Perkada Melalui Penertiban dan Penanganan Unjuk Rasa dan Kerusuhan Massa yang Dilakukan Penindakan	259 Laporan	597.608.600,00	50 Laporan	10.361.285.300,00	60 Laporan	6.021.239.000,00	60 Laporan	6.021.238.880,00	100,00	100,00	60 Laporan	16.382.524.180,00	23,17	2.741,35	SATUAN POLISI PAMONG PRAJA	
			Jumlah Penindakan atas Gangguan Ketenteraman dan Ketertiban Umum Berdasarkan Perda dan Perkada melalui Penertiban dan Penanganan Unjuk Rasa dan Kerusuhan Massa	0 Kegiatan	0,00	0 Kegiatan	0,00	0 Kegiatan	0,00	0 Kegiatan	0,00	0,00	0,00	0 Kegiatan	0,00	0,00	0,00	SATUAN POLISI PAMONG PRAJA	
	1.05.02.2.01.03	Koordinasi Penyelenggaraan Ketentraman danKetertiban Umum serta Perlindungan Masyarakat Tingkat Kabupaten/Kota	Jumlah Dokumen Hasil Pelaksanaan Koordinasi Penyelenggaraan Ketenteraman, Ketertiban Umum dan Perlindungan Masyarakat Tingkat Kabupaten/Kota	16 Dokumen	400.000.000,00	4 Dokumen	2.250.000,00	4 Dokumen	3.015.000,00	4 Dokumen	3.015.000,00	100,00	100,00	4 Dokumen	5.265.000,00	25,00	1,32	SATUAN POLISI PAMONG PRAJA	
	1.05.02.2.01.04	Pemberdayaan Perlindungan Masyarakat dalam rangka Ketentraman dan Ketertiban Umum	Jumlah Dokumen yang Memuat Hasil Pemberdayaan Perlindungan Masyarakat dalam rangka Ketenteraman dan Ketertiban Umum	124 Dokumen	4.608.962.500,00	60 Dokumen	846.340.318,00	25 Dokumen	2.582.213.800,00	25 Dokumen	2.508.790.865,00	100,00	97,16	60 Dokumen	3.355.131.183,00	48,39	72,80	SATUAN POLISI PAMONG PRAJA	
			Jumlah Pemberdayaan Perlindungan Masyarakat dalam rangka Ketentraman dan Ketertiban Umum	0 Kegiatan	0,00	0 Kegiatan	0,00	0 Kegiatan	0,00	0 Kegiatan	0,00	0,00	0,00	0 Kegiatan	0,00	0,00	0,00	SATUAN POLISI PAMONG PRAJA	
	1.05.02.2.01.05	Peningkatan Kapasitas SDM Satuan Polisi Pamongpraja dan Satuan Perlindungan Masyarakat termasuk dalam Pelaksanaan Tugas yang Bernuansa Hak Asasi Manusia	Jumlah SDM Satuan Polisi Pamongpraja dan Satuan Perlindungan Masyarakat yang Ditingkatkan Kapasitasanya	70 Orang	1.009.900.000,00	28 Orang	216.132.850,00	14 Orang	68.009.100,00	14 Orang	67.331.000,00	100,00	99,00	42 Orang	283.463.850,00	60,00	28,07	SATUAN POLISI PAMONG PRAJA	
			Jumlah Peningkatan Kapasitas SDM Satuan Polisi Pamongpraja dan Satuan Perlindungan Masyarakat termasuk dalam Pelaksanaan Tugas yang Bernuansa Hak Asasi Manusia	0 Kegiatan	0,00	0 Kegiatan	0,00	0 Kegiatan	0,00	0 Kegiatan	0,00	0,00	0,00	0 Kegiatan	0,00	0,00	0,00	SATUAN POLISI PAMONG PRAJA	

No	Kode	Urusan/ Bidang Urusan Pemerintahan Daerah dan Program/ Kegiatan/ Sub Kegiatan	Indikator Kinerja Program (outcome)/ Kegiatan (output)/ Sub Kegiatan	Target Rpjmd PD pada Tahun 2026 (akhir periode Rpjmd PD)		Realisasi Capaian Kinerja RKPD s/d Tahun 2024		Target kinerja dan anggaran Rkpd PD Tahun Berjalan yang dievaluasi (Tahun 2025)		Realisasi Capaian Kinerja dan Anggaran RKPD yang dievaluasi (Tahun 2025)		Tingkat Capaian Kinerja dan Realisasi Anggaran RKPD (%)		Realisasi Kinerja dan Anggaran RKPD s/d Tahun 2025		Tingkat Capaian Kinerja dan Realisasi Anggaran RPJMD s/d Tahun 2025 (%)		Perangkat Daerah Penanggung Jawab	Ket.
1	2	3	4	5		6		7		8		9 = 8/7 x 100%		10 = 6 + 8		11 = 10/5 x 100%		12	13
				K	Rp	K	Rp	K	Rp	K	Rp	K	Rp	K	Rp	K	Rp		
	1.05.02.2.01.06	Kerja Sama antar Lembaga dan Kemitraan dalam Teknik Pencegahan dan Penanganan Gangguan Ketentraman dan Ketertiban Umum	Jumlah Dokumen Hasil Pelaksanaan Kerja Sama antar Lembaga dan Kemitraan dalam Teknik Pencegahan Kejahatan	8 Dokumen	200.000.000,00	0 Dokumen	0,00	2 Dokumen	1.500.000,00	2 Dokumen	1.500.000,00	100,00	100,00	2 Dokumen	1.500.000,00	25,00	0,75	SATUAN POLISI PAMONG PRAJA	
	1.05.02.2.02	***Penegakan Peraturan Daerah Kabupaten/Kota dan Peraturan Bupati/Wali Kota***	***Persentase Penegakan Peraturan Daerah Kabupaten/Kota dan Peraturan Bupati/Wali Kota***	*100%*	*18.881.368.206,00*	*100%*	*27.241.510.041,00*	*100%*	*2.686.129.000,00*	*33,96%*	*912.276.000,00*	*33,96*	*33,96*	*100%*	*28.153.786.041,00*	*100,00*	*149,11*		
	1.05.02.2.02.01	Sosialisasi Penegakan Peraturan Daerah dan Peraturan Bupati/Wali Kota	Jumlah Laporan Hasil Pelaksanaan Sosialisasi Penegakan Peraturan Daerah dan Peraturan Bupati/Wali Kota	450 Laporan	16.800.000.000,00	158 Laporan	12.702.342.719,00	4 Laporan	394.974.000,00	3 Laporan	269.589.900,00	75,00	68,26	158 Laporan	12.971.932.619,00	35,11	77,21	SATUAN POLISI PAMONG PRAJA	-
	1.05.02.2.02.02	Pengawasan atas Kepatuhan terhadap Pelaksanaan Peraturan Daerah dan Peraturan Bupati/Wali Kota	Jumlah Laporan Hasil Pelaksanaan Pengawasan yang Dilakukan Terhadap Kepatuhan Terhadap Pelaksanaan Peraturan Daerah dan Peraturan Bupati/Wali Kota	542 Laporan	403.186.200,00	199 Laporan	78.690.000,00	126 Laporan	122.370.000,00	126 Laporan	113.205.300,00	100,00	92,51	325 Laporan	191.895.300,00	59,96	47,59	SATUAN POLISI PAMONG PRAJA	
			Jumlah Pengawasan atas Kepatuhan terhadap Pelaksanaan Peraturan Daerah dan Peraturan Bupati/Wali Kota	0 Kegiatan	0,00	0 Kegiatan	0,00	0 Kegiatan	0,00	0 Kegiatan	0,00	0,00	0,00	0 Kegiatan	0,00	0,00	0,00	SATUAN POLISI PAMONG PRAJA	
	1.05.02.2.02.03	Penanganan atas Pelanggaran Peraturan Daerah dan Peraturan Bupati/Wali Kota	Jumlah Laporan Pelaksanaan Penanganan Atas Pelanggaran Peraturan Daerah dan Peraturan Bupati/Wali Kota Sesuai SOP	775 Laporan	1.678.182.006,00	608 Laporan	14.460.477.322,00	180 Laporan	2.168.785.000,00	44 Laporan	529.480.800,00	24,44	24,41	608 Laporan	14.989.958.122,00	78,45	893,23	SATUAN POLISI PAMONG PRAJA	
			Jumlah Penanganan atas Pelanggaran Peraturan Daerah dan Peraturan Bupati/Wali Kota	0 Kegiatan	0,00	0 Kegiatan	0,00	0 Kegiatan	0,00	0 Kegiatan	0,00	0,00	0,00	0 Kegiatan	0,00	0,00	0,00	SATUAN POLISI PAMONG PRAJA	
35	**1.05.04**	**PROGRAM PENCEGAHAN, PENANGGULANGAN, PENYELAMATAN KEBAKARAN DAN PENYELAMATAN NON KEBAKARAN**	**PRESENTASE PROGRAM PENCEGAHAN, PENANGGULANGAN, PENYELAMATAN KEBAKARAN DAN PENYELAMATAN NON KEBAKARAN**	**100%**	**4.434.982.155,00**	**100%**	**2.238.656.168,00**	**100%**	**1.371.465.480,00**	**96,87%**	**1.328.483.726,00**	**96,87**	**96,87**	**100%**	**3.567.139.894,00**	**100,00**	**80,43**		
	1.05.04.2.01	***Pencegahan, Pengendalian, Pemadaman, Penyelamatan, dan Penanganan Bahan Berbahaya dan Beracun Kebakaran dalam Daerah Kabupaten/Kota***	***Persentase Pencegahan, Pengendalian, Pemadaman, Penyelamatan, dan Penanganan Bahan Berbahaya dan Beracun Kebakaran dalam Daerah Kabupaten/Kota***	*100%*	*4.241.585.061,00*	*100%*	*2.238.656.168,00*	*100%*	*1.371.465.480,00*	*96,87%*	*1.328.483.726,00*	*96,87*	*96,87*	*100%*	*3.567.139.894,00*	*100,00*	*84,10*		
	1.05.04.2.01.01	Pencegahan Kebakaran dalam Daerah Kabupaten/Kota	Jumlah Dokumen NSPM Pencegahan/Penanggulangan Kebakaran dalam Daerah Kabupaten/Kota Setiap Tahunnya	35 Dokumen	456.582.910,00	14 Dokumen	246.322.000,00	7 Dokumen	119.999.600,00	7 Dokumen	117.914.600,00	100,00	98,26	14 Dokumen	364.236.600,00	40,00	79,77	SATUAN POLISI PAMONG PRAJA	
			Jumlah Pencegahan Kebakaran dalam Daerah Kabupaten/Kota	0 Kegiatan	0,00	0 Kegiatan	0,00	0 Kegiatan	0,00	0 Kegiatan	0,00	0,00	0,00	0 Kegiatan	0,00	0,00	0,00	SATUAN POLISI PAMONG PRAJA	
	1.05.04.2.01.02	Pemadaman dan Pengendalian Kebakaran dalam Daerah Kabupaten/Kota	Jumlah Laporan Hasil Pelaksanaan Kegiatan Kesiapsiagaan Petugas Piket dan Pemadaman Kebakaran dalam Daerah Kabupaten/Kota	375 Laporan	2.403.594.338,00	125 Laporan	1.401.092.758,00	75 Laporan	504.250.480,00	75 Laporan	504.250.480,00	100,00	100,00	125 Laporan	1.905.343.238,00	33,33	79,27	SATUAN POLISI PAMONG PRAJA	
			Jumlah Pemadaman dan Pengendalian Kebakaran dalam Daerah Kabupaten/Kota	0 Kegiatan	0,00	0 Kegiatan	0,00	0 Kegiatan	0,00	0 Kegiatan	0,00	0,00	0,00	0 Kegiatan	0,00	0,00	0,00	SATUAN POLISI PAMONG PRAJA	
	1.05.04.2.01.06	Pengadaan Sarana dan Prasarana Pencegahan, Penanggulangan Kebakaran dan Alat Pelindung Diri	Jumlah Sarana dan Prasarana Untuk Pencegahan dan Penanggulangan Kebakaran dan Alat Pelindung Diri yang Sah dan Legal Sesuai Standar Teknis Terkait	25 Unit	1.381.407.813,00	15 Unit	591.241.410,00	5 Unit	747.215.400,00	5 Unit	706.318.646,00	100,00	94,53	20 Unit	1.297.560.056,00	80,00	93,93	SATUAN POLISI PAMONG PRAJA	
			Jumlah Pengadaan Sarana dan Prasarana Pencegahan, Penanggulangan Kebakaran dan Alat Pelindung Diri	0 Kegiatan	0,00	0 Kegiatan	0,00	0 Kegiatan	0,00	0 Kegiatan	0,00	0,00	0,00	0 Kegiatan	0,00	0,00	0,00	SATUAN POLISI PAMONG PRAJA	
	1.05.04.2.03	***Investigasi Kejadian Kebakaran***	***Persentase Investigasi Kejadian Kebakaran***	*100%*	*193.397.094,00*	*0%*	*0,00*	*100%*	*0,00*	*0%*	*0,00*	*0,00*	*0,00*	*0%*	*0,00*	*0,00*	*0,00*		
	1.05.04.2.03.01	Investigasi Kejadian Kebakaran, meliputi Penelitian dan Pengujian Penyebab Kejadian Kebakaran	Jumlah Dokumen yang Memuat Hasil Kejadian Kebakaran yang Dilakukan Investigasi Lanjutan Meliputi Penelitian dan Pengujian dan Penelitian	300 Dokumen	193.397.094,00	0 Dokumen	0,00	0 Dokumen	0,00	0 Dokumen	0,00	0,00	0,00	0 Dokumen	0,00	0,00	0,00	SATUAN POLISI PAMONG PRAJA	
			Jumlah Investigasi Kejadian Kebakaran, meliputi Penelitian dan Pengujian Penyebab Kejadian Kebakaran	0 Kegiatan	0,00	0 Kegiatan	0,00	0 Kegiatan	0,00	0 Kegiatan	0,00	0,00	0,00	0 Kegiatan	0,00	0,00	0,00	SATUAN POLISI PAMONG PRAJA	
	1,06	**URUSAN PEMERINTAHAN BIDANG SOSIAL**			**96.016.250.000,00**		**117.859.684.707,00**		**42.643.337.634,00**		**40.342.697.943,00**				**158.202.382.650,00**				
	1.06.0.00.0.00.14.0000	**DINAS SOSIAL**			**96.016.250.000,00**		**117.859.684.707,00**		**42.643.337.634,00**		**40.342.697.943,00**				**158.202.382.650,00**				
36	**1.06.01**	**PROGRAM PENUNJANG URUSAN PEMERINTAHAN DAERAH KABUPATEN/KOTA**	**Persentase pemenuhan dukungan manajemen perkantoran dan penunjang kinerja perangkat daerah dalam satu tahun (%)**	**100%**	**38.444.400.000,00**	**99,66%**	**21.338.502.808,00**	**100%**	**7.997.766.664,00**	**90,42%**	**7.231.649.534,00**	**90,42**	**90,42**	**90,42%**	**28.570.152.342,00**	**90,42**	**74,32**		
	1.06.01.2.01	***Perencanaan, Penganggaran, dan Evaluasi Kinerja Perangkat Daerah***	***Jumlah dokumen Rencana strategis dan/atau Rencana Kerja dan Perubahan Rencana strategis dan/atau Rencana Kerja yang disusun tepat waktu***	*14 dokumen*	*39.000.000,00*	*3 dokumen*	*7.610.000,00*	*0 dokumen*	*0,00*	*0 dokumen*	*0,00*	*0,00*	*0,00*	*3 dokumen*	*7.610.000,00*	*21,43*	*19,51*		

No	Kode	Urusan/ Bidang Urusan Pemerintahan Daerah dan Program/ Kegiatan/ Sub Kegiatan	Indikator Kinerja Program (outcome)/ Kegiatan (output)/ Sub Kegiatan	Target Rpjmd PD pada Tahun 2026 (akhir periode Rpjmd PD)		Realisasi Capaian Kinerja RKPD s/d Tahun 2024		Target kinerja dan anggaran Rkpd PD Tahun Berjalan yang dievaluasi (Tahun 2025)		Realisasi Capaian Kinerja dan Anggaran RKPD yang dievaluasi (Tahun 2025)		Tingkat Capaian Kinerja dan Realisasi Anggaran RKPD (%)		Realisasi Kinerja dan Anggaran RKPD s/d Tahun 2025		Tingkat Capaian Kinerja dan Realisasi Anggaran RPJMD s/d Tahun 2025 (%)		Perangkat Daerah Penanggung Jawab	Ket.
1	2	3	4	5		6		7		8		9 = 8/7 x 100%		10 = 6 + 8		11 = 10/5 x 100%		12	13
				K	Rp	K	Rp	K	Rp	K	Rp	K	Rp	K	Rp	K	Rp		
	1.06.01.2.01.06	Koordinasi dan Penyusunan Laporan Capaian Kinerja dan Ikhtisar Realisasi Kinerja SKPD	Jumlah Laporan Capaian Kinerja dan Ikhtisar Realisasi Kinerja SKPD dan Laporan Hasil Koordinasi Penyusunan Laporan Capaian Kinerja dan Ikhtisar Realisasi Kinerja SKPD	12 Laporan	31.390.000,00	0 Laporan	0,00	0 Laporan	0,00	0 Laporan	0,00	0,00	0,00	0 Laporan	0,00	0,00	0,00	DINAS SOSIAL	
			Jumlah dokumen Rencana strategis dan/atau Rencana Kerja dan Perubahan Rencana strategis dan/atau Rencana Kerja yang disusun tepat waktu	3 Dokumen	7.610.000,00	3 Dokumen	7.610.000,00	0 Dokumen	0,00	0 Dokumen	0,00	0,00	0,00	3 Dokumen	7.610.000,00	100,00	100,00	DINAS SOSIAL	
	1.06.01.2.02	***Administrasi Keuangan Perangkat Daerah***	***Persentase Pemenuhan Layanan Internal Perangkat Daerah***	***20 dokumen***	***30.472.000.000,00***	***24 dokumen***	***18.185.385.745,00***	***8 dokumen***	***7.138.290.721,00***	***8 dokumen***	***6.407.020.343,00***	***100,00***	***89,76***	***32 dokumen***	***24.592.406.088,00***	***160,00***	***80,70***		
	1.06.01.2.02.01	Penyediaan Gaji dan Tunjangan ASN	Jumlah Orang yang Menerima Gaji dan Tunjangan ASN	204 Orang/Bulan	21.005.979.830,00	34 Orang/Bulan	10.771.562.200,00	58 Orang/Bulan	6.666.308.899,00	58 Orang/Bulan	5.990.150.420,00	100,00	89,86	58 Orang/Bulan	16.761.712.620,00	28,43	79,79	DINAS SOSIAL	-
			Jumlah ASN yang menerima gaji dalam satu tahun	34 Orang	4.969.020.170,00	34 Orang	4.969.020.170,00	0 Orang	0,00	0 Orang	0,00	0,00	0,00	34 Orang	4.969.020.170,00	100,00	100,00	DINAS SOSIAL	
	1.06.01.2.02.02	Penyediaan Administrasi Pelaksanaan Tugas ASN	Jumlah Dokumen Hasil Penyediaan Administrasi Pelaksanaan Tugas ASN	136 Dokumen	3.540.000.000,00	55 Dokumen	1.606.980.374,00	29 Dokumen	471.981.822,00	29 Dokumen	416.869.923,00	100,00	88,32	84 Dokumen	2.023.850.297,00	61,76	57,17	DINAS SOSIAL	
			Jumlah Dokumen Hasil Penyediaan Administrasi Pelaksanaan Tugas ASN	26 Dokumen	868.000.000,00	26 Dokumen	825.202.001,00	0 Dokumen	0,00	0 Dokumen	0,00	0,00	0,00	26 Dokumen	825.202.001,00	100,00	95,07	DINAS SOSIAL	
	1.06.01.2.02.05	Koordinasi dan Penyusunan Laporan Keuangan Akhir Tahun SKPD	Jumlah dokumen laporan keuangan akhir tahun disusun	2 Dokumen	0,00	0 Dokumen	0,00	0 Dokumen	0,00	0 Dokumen	0,00	0,00	0,00	0 Dokumen	0,00	0,00	0,00	DINAS SOSIAL	
			Jumlah Laporan Keuangan Akhir Tahun SKPD dan Laporan Hasil Koordinasi Penyusunan Laporan Keuangan Akhir Tahun SKPD	18 Dokumen	38.500.000,00	2 Dokumen	2.631.000,00	0 Dokumen	0,00	0 Dokumen	0,00	0,00	0,00	2 Dokumen	2.631.000,00	11,11	6,83	DINAS SOSIAL	
	1.06.01.2.02.07	Koordinasi dan Penyusunan Laporan Keuangan Bulanan/Triwulanan/Semesteran SKPD	Jumlah dokumen laporan keuangan bulanan, triwulanan	2 Dokumen	50.500.000,00	2 Dokumen	9.990.000,00	0 Dokumen	0,00	0 Dokumen	0,00	0,00	0,00	2 Dokumen	9.990.000,00	100,00	19,78	DINAS SOSIAL	
			Jumlah Laporan Keuangan Bulanan/ Triwulanan/Semesteran SKPD dan Laporan Koordinasi Penyusunan Laporan Keuangan Bulanan/Triwulanan/Semesteran SKPD	12 Laporan	0,00	0 Laporan	0,00	0 Laporan	0,00	0 Laporan	0,00	0,00	0,00	0 Laporan	0,00	0,00	0,00	DINAS SOSIAL	
	1.06.01.2.05	***Administrasi Kepegawaian Perangkat Daerah***	***Persentase Pemenuhan Layanan Internal Perangkat Daerah***	***12 dokumen***	***212.000.000,00***	***3 dokumen***	***54.968.000,00***	***0 dokumen***	***0,00***	***0 dokumen***	***0,00***	***0,00***	***0,00***	***3 dokumen***	***54.968.000,00***	***25,00***	***25,93***		
	1.06.01.2.05.02	Pengadaan Pakaian Dinas Beserta Atribut Kelengkapannya	Jumlah Paket Pakaian Dinas Beserta Atribut Kelengkapan	360 Paket	102.032.000,00	0 Paket	0,00	0 Paket	0,00	0 Paket	0,00	0,00	0,00	0 Paket	0,00	0,00	0,00	DINAS SOSIAL	
			Jumlah pakaian dinas dan kelengkapannya yang disediakan	60 Stel	54.968.000,00	60 Stel	54.968.000,00	0 Stel	0,00	0 Stel	0,00	0,00	0,00	60 Stel	54.968.000,00	100,00	100,00	DINAS SOSIAL	
	1.06.01.2.05.09	Pendidikan dan Pelatihan Pegawai Berdasarkan Tugas dan Fungsi	Jumlah Pegawai Berdasarkan Tugas dan Fungsi yang Mengikuti Pendidikan dan Pelatihan	40 Orang	44.000.000,00	0 Orang	0,00	0 Orang	0,00	0 Orang	0,00	0,00	0,00	0 Orang	0,00	0,00	0,00	DINAS SOSIAL	
			Jumlah pegawai yang mengikuti pendidikan dan pelatihan sesuai tugas dan fungsi	10 Orang	11.000.000,00	0 Orang	0,00	0 Orang	0,00	0 Orang	0,00	0,00	0,00	0 Orang	0,00	0,00	0,00	DINAS SOSIAL	
	1.06.01.2.06	***Administrasi Umum Perangkat Daerah***	***Persentase Pemenuhan Layanan Internal Perangkat Daerah***	***35 dokumen***	***3.566.450.000,00***	***21 dokumen***	***1.268.324.775,00***	***7 dokumen***	***233.418.487,00***	***7 dokumen***	***232.893.267,00***	***100,00***	***99,77***	***28 dokumen***	***1.501.218.042,00***	***80,00***	***42,09***		
	1.06.01.2.06.01	Penyediaan Komponen Instalasi Listrik/Penerangan Bangunan Kantor	Jumlah Paket Komponen Instalasi Listrik/Penerangan Bangunan Kantor yang Disediakan	90 Paket	31.760.000,00	30 Paket	18.925.000,00	15 Paket	14.958.500,00	15 Paket	14.951.800,00	100,00	99,96	45 Paket	33.876.800,00	50,00	106,66	DINAS SOSIAL	-
			Jumlah komponen instalasi listrik/penerangan bangunan yang disediakan	15 Buah	11.340.000,00	15 Buah	11.340.000,00	0 Buah	0,00	0 Buah	0,00	0,00	0,00	15 Buah	11.340.000,00	100,00	100,00	DINAS SOSIAL	
	1.06.01.2.06.02	Penyediaan Peralatan dan Perlengkapan Kantor	Jumlah Paket Peralatan dan Perlengkapan Kantor yang Disediakan	90 Paket	338.332.592,00	28 Paket	82.620.100,00	15 Paket	43.875.280,00	15 Paket	43.401.100,00	100,00	98,92	43 Paket	126.021.200,00	47,78	37,25	DINAS SOSIAL	
			Jumlah peralatan dan perlengkapan yang disediakan	15 Unit	88.667.408,00	15 Unit	88.667.408,00	0 Unit	0,00	0 Unit	0,00	0,00	0,00	15 Unit	88.667.408,00	100,00	100,00	DINAS SOSIAL	
	1.06.01.2.06.04	Penyediaan Bahan Logistik Kantor	Jumlah Paket Bahan Logistik Kantor yang Disediakan	60 Paket	8.580.000,00	15 Paket	871.400,00	15 Paket	5.206.000,00	15 Paket	5.206.000,00	100,00	100,00	30 Paket	6.077.400,00	50,00	70,83	DINAS SOSIAL	
			Jumlah bahan logistik kantor yang disediakan	15 Buah	2.220.000,00	15 Buah	2.220.000,00	0 Buah	0,00	0 Buah	0,00	0,00	0,00	15 Buah	2.220.000,00	100,00	100,00	DINAS SOSIAL	
	1.06.01.2.06.05	Penyediaan Barang Cetakan dan Penggandaan	Jumlah Paket Barang Cetakan dan Penggandaan yang Disediakan	60 Paket	215.000.000,00	30 Paket	40.359.000,00	15 Paket	32.144.707,00	15 Paket	32.144.500,00	100,00	100,00	45 Paket	72.503.500,00	75,00	33,72	DINAS SOSIAL	
			Jumlah Barang Cetakan dan Penggandaan yang Disediakan	15 Jenis	51.050.000,00	15 Jenis	33.938.000,00	0 Jenis	0,00	0 Jenis	0,00	0,00	0,00	15 Jenis	33.938.000,00	100,00	66,48	DINAS SOSIAL	
	1.06.01.2.06.06	Penyediaan Bahan Bacaan dan Peraturan Perundang-undangan	Jumlah Dokumen Bahan Bacaan dan Peraturan Perundang-Undangan yang Disediakan	60 Dokumen	55.500.000,00	10 Dokumen	3.688.800,00	15 Dokumen	1.272.000,00	15 Dokumen	1.272.000,00	100,00	100,00	25 Dokumen	4.960.800,00	41,67	8,94	DINAS SOSIAL	-
			Jumlah bahan bacaan dan peraturan perundang-undangan yang disediakan	15 Eksemplar	13.000.000,00	15 Eksemplar	8.652.000,00	0 Eksemplar	0,00	0 Eksemplar	0,00	0,00	0,00	15 Eksemplar	8.652.000,00	100,00	66,55	DINAS SOSIAL	
	1.06.01.2.06.08	Fasilitasi Kunjungan Tamu	Jumlah Laporan Fasilitasi Kunjungan Tamu	60 Laporan	248.000.000,00	17 Laporan	17.445.000,00	12 Laporan	24.670.000,00	12 Laporan	24.669.000,00	100,00	100,00	29 Laporan	42.114.000,00	48,33	16,98	DINAS SOSIAL	
			Jumlah fasilitas kunjungan tamu yang disediakan	15 HOK	59.000.000,00	15 HOK	53.988.000,00	0 HOK	0,00	0 HOK	0,00	0,00	0,00	15 HOK	53.988.000,00	100,00	91,51	DINAS SOSIAL	
	1.06.01.2.06.09	Penyelenggaraan Rapat Koordinasi dan Konsultasi SKPD	Jumlah Laporan Penyelenggaraan Rapat Koordinasi dan Konsultasi SKPD	48 Laporan	1.844.000.000,00	62 Laporan	347.097.000,00	50 Laporan	111.292.000,00	50 Laporan	111.248.867,00	100,00	99,96	112 Laporan	458.345.867,00	233,33	24,86	DINAS SOSIAL	

No	Kode	Urusan/ Bidang Urusan Pemerintahan Daerah dan Program/ Kegiatan/ Sub Kegiatan	Indikator Kinerja Program (outcome)/ Kegiatan (output)/ Sub Kegiatan	Target Rpjmd PD pada Tahun 2026 (akhir periode Rpjmd PD)		Realisasi Capaian Kinerja RKPD s/d Tahun 2024		Target kinerja dan anggaran Rkpd PD Tahun Berjalan yang dievaluasi (Tahun 2025)		Realisasi Capaian Kinerja dan Anggaran RKPD yang dievaluasi (Tahun 2025)		Tingkat Capaian Kinerja dan Realisasi Anggaran RKPD (%)		Realisasi Kinerja dan Anggaran RKPD s/d Tahun 2025		Tingkat Capaian Kinerja dan Realisasi Anggaran RPJMD s/d Tahun 2025 (%)		Perangkat Daerah Penanggung Jawab	Ket.
1	2	3	4	5		6		7		8		9 = 8/7 x 100%		10 = 6 + 8		11 = 10/5 x 100%		12	13
				K	Rp	K	Rp	K	Rp	K	Rp	K	Rp	K	Rp	K	Rp		
			Jumlah rapat koordinasi dan konsultasi yang difasilitasi	50 HOK	600.000.000,00	50 HOK	558.513.067,00	0 HOK	0,00	0 HOK	0,00	0,00	0,00	50 HOK	558.513.067,00	100,00	93,09	DINAS SOSIAL	
	1.06.01.2.07	***Pengadaan Barang Milik Daerah Penunjang Urusan Pemerintah Daerah***	***Jumlah pemenuhan barang milik daerah dalam menunjang operasional kantor disusun sesuai aturan dan teradministasi dengan benar***	***5 dokumen***	***696.000.000,00***	***5 dokumen***	***931.533.900,00***	***2 dokumen***	***360.154.000,00***	***2 dokumen***	***341.137.500,00***	***100,00***	***94,72***	***7 dokumen***	***1.272.671.400,00***	***140,00***	***182,86***		
	1.06.01.2.07.02	Pengadaan Kendaraan Dinas Operasional atau Lapangan	Jumlah Unit Pengadaan Kendaraan Dinas Operasional atau Lapangan	0 Unit	0,00	36 Unit	748.800.000,00	36 Unit	0,00	0 Unit	0,00	0,00	0,00	36 Unit	748.800.000,00	0,00	0,00	DINAS SOSIAL	-
	1.06.01.2.07.05	Pengadaan Mebel	Jumlah Unit Pengadaan Mebel	0 Unit	0,00	3 Unit	12.731.000,00	0 Unit	0,00	0 Unit	0,00	0,00	0,00	3 Unit	12.731.000,00	0,00	0,00	DINAS SOSIAL	-
	1.06.01.2.07.10	Pengadaan Sarana dan Prasarana Gedung Kantor atau Bangunan Lainnya	Jumlah Unit Sarana dan Prasarana Gedung Kantor atau Bangunan Lainnya yang Disediakan	30 Unit	550.607.100,00	3 Unit	24.610.000,00	14 Unit	360.154.000,00	14 Unit	341.137.500,00	100,00	94,72	17 Unit	365.747.500,00	56,67	66,43	DINAS SOSIAL	
			Jumlah sarana dan prasarana gedung kantor atau bangunan lainnya yang diadakan	6 Unit	145.392.900,00	6 Unit	145.392.900,00	0 Unit	0,00	0 Unit	0,00	0,00	0,00	6 Unit	145.392.900,00	100,00	100,00	DINAS SOSIAL	
	1.06.01.2.08	***Penyediaan Jasa Penunjang Urusan Pemerintahan Daerah***	***Jumlah penyedia jasa penunjang operasional perkantoran yang terbayarkan dalam 1 tahun***	***15 dokumen***	***686.450.000,00***	***7 dokumen***	***307.213.420,00***	***4 dokumen***	***57.400.000,00***	***4 dokumen***	***47.267.924,00***	***100,00***	***82,35***	***11 dokumen***	***354.481.344,00***	***73,33***	***51,64***		
	1.06.01.2.08.01	Penyediaan Jasa Surat Menyurat	Jumlah Laporan Penyediaan Jasa Surat Menyurat	48 Laporan	31.500.000,00	0 Laporan	0,00	12 Laporan	5.400.000,00	12 Laporan	5.400.000,00	100,00	100,00	12 Laporan	5.400.000,00	25,00	17,14	DINAS SOSIAL	
			Jumlah jasa pengiriman surat menyurat yang disediakan	50 Surat	7.600.000,00	25 Surat	1.575.534,00	0 Surat	0,00	0 Surat	0,00	0,00	0,00	25 Surat	1.575.534,00	50,00	20,73	DINAS SOSIAL	
	1.06.01.2.08.02	Penyediaan Jasa Komunikasi, Sumber Daya Air dan Listrik	Jumlah Laporan Penyediaan Jasa Komunikasi, Sumber Daya Air dan Listrik yang Disediakan	48 Laporan	185.650.000,00	24 Laporan	125.497.386,00	12 Laporan	52.000.000,00	12 Laporan	41.867.924,00	100,00	80,52	36 Laporan	167.365.310,00	75,00	90,15	DINAS SOSIAL	-
			Jumlah rekening jasa komunikasi, sumber daya air dan listrik yang dibayarkan dalam 1 tahun	1 Tahun	46.200.000,00	1 Tahun	19.340.500,00	0 Tahun	0,00	0 Tahun	0,00	0,00	0,00	1 Tahun	19.340.500,00	100,00	41,86	DINAS SOSIAL	
	1.06.01.2.08.04	Penyediaan Jasa Pelayanan Umum Kantor	Jumlah Laporan Penyediaan Jasa Pelayanan Umum Kantor yang Disediakan	48 Laporan	334.500.000,00	12 Laporan	80.400.000,00	12 Laporan	0,00	0 Laporan	0,00	0,00	0,00	12 Laporan	80.400.000,00	25,00	24,04	DINAS SOSIAL	
			Jumlah jasa pelayanan umum kantor yang disediakan	3 OB	81.000.000,00	3 OB	80.400.000,00	0 OB	0,00	0 OB	0,00	0,00	0,00	3 OB	80.400.000,00	100,00	99,26	DINAS SOSIAL	
	1.06.01.2.09	***Pemeliharaan Barang Milik Daerah Penunjang Urusan Pemerintahan Daerah***	***Jumlah pemeliharaan barang milik daerah penunjang urusan pemerintahan daerah disusun sesuai aturan dan teradministasi dengan benar***	***15 dokumen***	***2.772.500.000,00***	***9 dokumen***	***583.466.968,00***	***10 dokumen***	***208.503.456,00***	***10 dokumen***	***203.330.500,00***	***100,00***	***97,52***	***19 dokumen***	***786.797.468,00***	***126,67***	***28,38***		
	1.06.01.2.09.01	Penyediaan Jasa Pemeliharaan, Biaya Pemeliharaan dan Pajak Kendaraan Perorangan Dinas atau Kendaraan Dinas Jabatan	Jumlah Kendaraan Perorangan Dinas atau Kendaraan Dinas Jabatan yang Dipelihara dan dibayarkan Pajaknya	60 Unit	628.000.000,00	30 Unit	87.714.800,00	15 Unit	90.515.000,00	15 Unit	85.343.500,00	100,00	94,29	45 Unit	173.058.300,00	75,00	27,56	DINAS SOSIAL	
			Jumlah jasa pemeliharaan, biaya pemeliharaan dan pajak kendaraan perorangan dinas atau kendaraan dinas jabatan dalam 1 tahun	15 Unit	195.000.000,00	15 Unit	194.782.768,00	0 Unit	0,00	0 Unit	0,00	0,00	0,00	15 Unit	194.782.768,00	100,00	99,89	DINAS SOSIAL	
	1.06.01.2.09.09	Pemeliharaan/Rehabilitasi Gedung Kantor dan Bangunan Lainnya	Jumlah Gedung Kantor dan Bangunan Lainnya yang Dipelihara/Direhabilitas	12 Unit	1.430.000.000,00	6 Unit	86.451.600,00	3 Unit	91.138.456,00	3 Unit	91.137.000,00	100,00	100,00	9 Unit	177.588.600,00	75,00	12,42	DINAS SOSIAL	-
			Jumlah gedung kantor dan bangunan lainnya yang dipelihara	3 Gedung	350.000.000,00	3 Gedung	157.809.000,00	0 Gedung	0,00	0 Gedung	0,00	0,00	0,00	3 Gedung	157.809.000,00	100,00	45,09	DINAS SOSIAL	
	1.06.01.2.09.10	Pemeliharaan/Rehabilitasi Sarana dan Prasarana Gedung Kantor atau Bangunan Lainnya	Jumlah Sarana dan Prasarana Gedung Kantor atau Bangunan Lainnya yang Dipelihara/Direhabilitasi	90 Unit	138.500.000,00	30 Unit	28.433.800,00	36 Unit	26.850.000,00	36 Unit	26.850.000,00	100,00	100,00	66 Unit	55.283.800,00	73,33	39,92	DINAS SOSIAL	-
			Jumlah sarana dan prasarana gedung kantor atau bangunan lainnya yang dipelihara	15 Unit	31.000.000,00	0 Unit	28.275.000,00	0 Unit	0,00	0 Unit	0,00	0,00	0,00	0 Unit	28.275.000,00	0,00	91,21	DINAS SOSIAL	
37	**1.06.02**	**PROGRAM PEMBERDAYAAN SOSIAL**	**Persentase Masyarakat yang meningkat dalam Kepedulian Sosial**	**100%**	**12.500.239.000,00**	**98,91%**	**2.234.175.480,00**	**100%**	**388.184.000,00**	**93,01%**	**361.086.000,00**	**93,01**	**93,02**	**93,01%**	**2.595.261.480,00**	**93,01**	**20,76**		
	1.06.02.2.02	***Pengumpulan Sumbangan dalam Daerah Kabupaten/Kota***	***Persentase Pemenuhan Layanan Internal Perangkat Daerah***	***25 dokumen***	***300.000.000,00***	***0 dokumen***	***0,00***	***0 dokumen***	***0,00***	***0 dokumen***	***0,00***	***0,00***	***0,00***	***0 dokumen***	***0,00***	***0,00***	***0,00***		
	1.06.02.2.02.01	Koordinasi dan Sinkronisasi Penerbitan Izin Undian Gratis Berhadiah dan Pengumpulan Uang atau Barang	Jumlah Dokumen Hasil Koordinasi dan Sinkronisasi Penerbitan Izin Undian Gratis Berhadiah dan Pengumpulan Uang atau Barang	30 Dokumen	250.000.000,00	0 Dokumen	0,00	0 Dokumen	0,00	0 Dokumen	0,00	0,00	0,00	0 Dokumen	0,00	0,00	0,00	DINAS SOSIAL	
			Jumlah Koordinasi Penerbitan Izin Undian Gratis Berhadiah dan Pengumpulan Uang atau Barang	5 Dokumen	50.000.000,00	0 Dokumen	0,00	0 Dokumen	0,00	0 Dokumen	0,00	0,00	0,00	0 Dokumen	0,00	0,00	0,00	DINAS SOSIAL	
	1.06.02.2.03	***Pengembangan Potensi Sumber Kesejahteraan Sosial Daerah Kabupaten/Kota***	***Jumlah PSKS yang mendapat upaya pemberdayaan sosial***	***1200 orang***	***12.200.239.000,00***	***176 orang***	***2.234.175.480,00***	***33 orang***	***388.184.000,00***	***33 orang***	***361.086.000,00***	***100,00***	***93,02***	***209 orang***	***2.595.261.480,00***	***17,42***	***21,27***		
	1.06.02.2.03.01	Peningkatan Kemampuan Potensi Pekerja Sosial Masyarakat Kewenangan Kabupaten/Kota	Jumlah Orang Mendapat Peningkatan Kapasitas Pekerja Sosial Masyarakat Kewenangan Kabupaten/Kota	300 Orang	430.000.000,00	0 Orang	0,00	0 Orang	0,00	0 Orang	0,00	0,00	0,00	0 Orang	0,00	0,00	0,00	DINAS SOSIAL	
			Jumlah PSKS yang melaksanakan pelayanan sosial	150 Orang	95.000.000,00	150 Orang	196.513.680,00	0 Orang	0,00	0 Orang	0,00	0,00	0,00	150 Orang	196.513.680,00	100,00	206,86	DINAS SOSIAL	
	1.06.02.2.03.02	Peningkatan Kemampuan Potensi Tenaga Kesejahteraan Sosial Kecamatan Kewenangan Kabupaten/Kota	Jumlah Tenaga Kesejahteraan Sosial Kecamatan Kewenangan Kabupaten/Kota yang Meningkat Kapasitasnya Kewenangan Kabupaten/Kota	33 Orang	590.000.000,00	64 Orang	828.730.300,00	33 Orang	10.732.000,00	33 Orang	10.699.000,00	100,00	99,69	97 Orang	839.429.300,00	293,94	142,28	DINAS SOSIAL	Penggunaan Anggaran untuk Belanja Perjalanan Dinas dalam rangka Koordinasi

No	Kode	Urusan/ Bidang Urusan Pemerintahan Daerah dan Program/ Kegiatan/ Sub Kegiatan	Indikator Kinerja Program (outcome)/ Kegiatan (output)/ Sub Kegiatan	Target Rpjmd PD pada Tahun 2026 (akhir periode Rpjmd PD)		Realisasi Capaian Kinerja RKPD s/d Tahun 2024		Target kinerja dan anggaran Rkpd PD Tahun Berjalan yang dievaluasi (Tahun 2025)		Realisasi Capaian Kinerja dan Anggaran RKPD yang dievaluasi (Tahun 2025)		Tingkat Capaian Kinerja dan Realisasi Anggaran RKPD (%)		Realisasi Kinerja dan Anggaran RKPD s/d Tahun 2025		Tingkat Capaian Kinerja dan Realisasi Anggaran RPJMD s/d Tahun 2025 (%)		Perangkat Daerah Penanggung Jawab	Ket.
1	2	3	4	5		6		7		8		9 = 8/7 x 100%		10 = 6 + 8		11 = 10/5 x 100%		12	13
				K	Rp	K	Rp	K	Rp	K	Rp	K	Rp	K	Rp	K	Rp		
			Jumlah TKSK yang melaksanakan layanan social	33 Orang	2.680.000.000,00	33 Orang	386.668.900,00	0 Orang	0,00	0 Orang	0,00	0,00	0,00	33 Orang	386.668.900,00	100,00	14,43	DINAS SOSIAL	-
	1.06.02.2.03.03	Peningkatan Kemampuan Potensi Sumber Kesejahteraan Sosial Keluarga Kewenangan Kabupaten/Kota	Jumlah Keluarga yang meningkat kapasitasnya Kewenangan Kabupaten/Kota	300 Keluarga	515.000.000,00	0 Keluarga	0,00	0 Keluarga	0,00	0 Keluarga	0,00	0,00	0,00	0 Keluarga	0,00	0,00	0,00	DINAS SOSIAL	
			Jumlah PSKS mendapat upaya pemberdayaan sosial	40 Keluarga	155.000.000,00	0 Keluarga	0,00	0 Keluarga	0,00	0 Keluarga	0,00	0,00	0,00	0 Keluarga	0,00	0,00	0,00	DINAS SOSIAL	
	1.06.02.2.03.04	Peningkatan Kemampuan Potensi Sumber Kesejahteraan Sosial Kelembagaan Masyarakat Kewenangan Kabupaten/Kota	Jumlah Lembaga Kesejahteraan Sosial yang Meningkat Kapasitasnya Kewenangan Kabupaten/Kota	40 Lembaga	6.775.000.000,00	0 Lembaga	0,00	10 Lembaga	377.452.000,00	10 Lembaga	350.387.000,00	100,00	92,83	10 Lembaga	350.387.000,00	25,00	5,17	DINAS SOSIAL	
			Jumlah PSKS kelembagaan yang melaksanakan usaha kesejahteraan sosial	40 Lembaga	350.239.000,00	120 Lembaga	822.262.600,00	0 Lembaga	0,00	0 Lembaga	0,00	0,00	0,00	120 Lembaga	822.262.600,00	300,00	234,77	DINAS SOSIAL	
	1.06.02.2.03.05	Peningkatan Kemampuan Sumber Daya Manusia dan Penguatan Lembaga Konsultasi Kesejahteraan Keluarga (LK3)	Jumlah Sertifikat yang dari Hasil Peningkatan Sumber Daya Manusia dan Lembaga Konsultasi Kesejahteraan Keluarga (LK3) Kewenangan Kabupaten/Kota	240 Sertifikat	500.000.000,00	0 Sertifikat	0,00	0 Sertifikat	0,00	0 Sertifikat	0,00	0,00	0,00	0 Sertifikat	0,00	0,00	0,00	DINAS SOSIAL	
			Jumlah Kegiatan Bimtek Penguatan Sumber Daya Manusia (LK3)	40 Sertifikat	110.000.000,00	0 Sertifikat	0,00	0 Sertifikat	0,00	0 Sertifikat	0,00	0,00	0,00	0 Sertifikat	0,00	0,00	0,00	DINAS SOSIAL	
38	**1.06.03**	**PROGRAM PENANGANAN WARGA NEGARA MIGRAN KORBAN TINDAK KEKERASAN**	**Persentase PMKS yang mendapatkan Pelayanan Penanganan Warga Negara Migran Korban Tindak Kekerasan**	**100%**	**33.800.000,00**	**0%**	**0,00**	**100%**	**0,00**	**0%**	**0,00**	**0,00**	**0,00**	**0%**	**0,00**	**0,00**	**0,00**		
	1.06.03.2.01	***Pemulangan Warga Negara Migran Korban Tindak Kekerasan dari Titik Debarkasi di Daerah Kabupaten/Kota untuk dipulangkan ke Desa/Kelurahan Asal***	***Jumlah Warga Negara Migran korban tindak kekerasan yang tertangani***	***60 orang***	***33.800.000,00***	***0 orang***	***0,00***	***0 orang***	***0,00***	***0 orang***	***0,00***	***0,00***	***0,00***	***0 orang***	***0,00***	***0,00***	***0,00***		
	1.06.03.2.01.01	Fasilitasi Pemulangan Warga Negara Migran Korban Tindak Kekerasan dari Titik Debarkasi di Daerah Kabupaten/Kota untuk dipulangkan ke Desa/Kelurahan Asal	Jumlah Warga Negara Migran Korban Tindak Kekerasan yang dipulangkan dari Titik Debarkasi di Daerah Provinsi untuk dipulangkan ke Desa/Kelurahan Asal Kewenangan Kabupaten/Kota	60 Orang	27.800.000,00	0 Orang	0,00	0 Orang	0,00	0 Orang	0,00	0,00	0,00	0 Orang	0,00	0,00	0,00	DINAS SOSIAL	
			Jumlah Warga Negara Migran korban tindak kekerasan yang tertangani	10 Orang	6.000.000,00	0 Orang	0,00	0 Orang	0,00	0 Orang	0,00	0,00	0,00	0 Orang	0,00	0,00	0,00	DINAS SOSIAL	
39	**1.06.04**	**PROGRAM REHABILITASI SOSIAL**	**Persentase PMKS yang mendapatkan Pelayanan Rehabilitasi Sosial**	**100%**	**17.549.000.000,00**	**98,79%**	**5.971.794.250,00**	**100%**	**5.159.261.000,00**	**93,01%**	**4.403.919.900,00**	**93,01**	**85,36**	**93,01%**	**10.375.714.150,00**	**93,01**	**59,12**		
	1.06.04.2.01	***Rehabilitasi Sosial Dasar Penyandang Disabilitas Terlantar, Anak Terlantar, Lanjut Usia Terlantar, serta Gelandangan Pengemis di Luar Panti Sosial***	***Penyandang Disabilitas Terlantar, Anak Terlantar, Lanjut Usia Terlantar, serta Gelandangan Pengemis di Luar Panti Sosial yang terpenuhi kebutuhan dasarnya***	***60 dokumen***	***16.269.000.000,00***	***19 dokumen***	***5.912.737.750,00***	***8 dokumen***	***5.159.261.000,00***	***8 dokumen***	***4.403.919.900,00***	***100,00***	***85,36***	***27 dokumen***	***10.316.657.650,00***	***45,00***	***63,41***		
	1.06.04.2.01.01	Penyediaan Permakanan	Jumlah Orang yang Mendapatkan Pemenuhan Kebutuhan Permakanan Sesuai dengan Standar Gizi Minimal Kewenangan Kabupaten/Kota	1470 Paket	995.000.000,00	0 Paket	0,00	20 Paket	5.500.000,00	20 Paket	5.500.000,00	100,00	100,00	20 Paket	5.500.000,00	1,36	0,55	DINAS SOSIAL	
			Jumlah paket bantuan permakanan yang diberikan kepada PMKS	245 Paket	235.000.000,00	0 Paket	0,00	0 Paket	0,00	0 Paket	0,00	0,00	0,00	0 Paket	0,00	0,00	0,00	DINAS SOSIAL	
	1.06.04.2.01.02	Penyediaan Sandang	Jumlah Orang yang Menerima Pakaian dan Kelengkapan Lainnya yang Tersedia dalam 1 Tahun Kewenangan Kabupaten/Kota	300 Orang	126.000.000,00	0 Orang	0,00	0 Orang	2.240.000,00	0 Orang	0,00	0,00	0,00	0 Orang	0,00	0,00	0,00	DINAS SOSIAL	
			Jumlah paket bantuan sandang yang diberikan kepada PMKS	50 Orang	25.000.000,00	0 Orang	0,00	0 Orang	0,00	0 Orang	0,00	0,00	0,00	0 Orang	0,00	0,00	0,00	DINAS SOSIAL	
	1.06.04.2.01.03	Penyediaan Alat Bantu	Jumlah Orang yang Mendapatkan Alat Bantu dan Alat Bantu Peraga Sesuai kebutuhan Kewenangan Kabupaten/Kota	525 Orang	1.439.000.000,00	75 Orang	120.950.000,00	75 Orang	55.425.000,00	75 Orang	55.172.900,00	100,00	99,55	150 Orang	176.122.900,00	28,57	12,24	DINAS SOSIAL	
			Jumlah penyandang disabilitas yang mendapat alat bantu	260 Orang	641.000.000,00	252 Orang	477.270.000,00	0 Orang	0,00	0 Orang	0,00	0,00	0,00	252 Orang	477.270.000,00	96,92	74,46	DINAS SOSIAL	
	1.06.04.2.01.04	Pemberian Pelayanan Reunifikasi Keluarga	Jumlah Orang yang Mendapatkan Pelayanan Reunifikasi Keluarga Kewenangan Kabupaten/Kota	60 orang	113.000.000,00	22 orang	3.800.000,00	0 orang	0,00	0 orang	0,00	0,00	0,00	22 orang	3.800.000,00	36,67	3,36	DINAS SOSIAL	
			Jumlah PMKS yang mendapatkan Pelayanan Reunifikasi Keluarga	10 Orang	20.000.000,00	10 Orang	5.000.000,00	0 Orang	0,00	0 Orang	0,00	0,00	0,00	10 Orang	5.000.000,00	100,00	25,00	DINAS SOSIAL	
	1.06.04.2.01.05	Pemberian Bimbingan Fisik, Mental, Spiritual, dan Sosial	Jumlah Peserta Bimbingan Fisik, Mental, Spiritual dan Sosial Kewenangan Kabupaten/Kota	30 Orang	1.255.000.000,00	3977 Orang	4.315.543.269,00	4850 Orang	5.050.356.000,00	4136 Orang	4.297.547.000,00	85,28	85,09	8113 Orang	8.613.090.269,00	27.043,33	686,30	DINAS SOSIAL	-
			Jumlah PMKS penyandang disabilitas yang mendapat pelayanan bimbingan dan fisik mental spiritual dan sosial	5 dokumen	450.000.000,00	5 dokumen	411.847.000,00	0 dokumen	0,00	0 dokumen	0,00	0,00	0,00	5 dokumen	411.847.000,00	100,00	91,52	DINAS SOSIAL	
	1.06.04.2.01.06	Pemberian Bimbingan Sosial kepada Keluarga Penyandang Disabilitas Terlantar, Anak Terlantar, Lanjut Usia Terlantar, serta Gelandangan Pengemis dan Masyarakat	Jumlah Peserta Bimbingan Sosial kepada Keluarga Penyandang Disabilitas Terlantar, Anak Terlantar, Lanjut Usia Terlantar, serta Gelandangan Pengemis dan Masyarakat Kewenangan Kabupaten/Kota	2010 Orang	8.275.000.000,00	350 Orang	131.268.000,00	10 Orang	5.000.000,00	10 Orang	5.000.000,00	100,00	100,00	360 Orang	136.268.000,00	17,91	1,65	DINAS SOSIAL	-

No	Kode	Urusan/ Bidang Urusan Pemerintahan Daerah dan Program/ Kegiatan/ Sub Kegiatan	Indikator Kinerja Program (outcome)/ Kegiatan (output)/ Sub Kegiatan	Target Rpjmd PD pada Tahun 2026 (akhir periode Rpjmd PD)		Realisasi Capaian Kinerja RKPD s/d Tahun 2024		Target kinerja dan anggaran Rkpd PD Tahun Berjalan yang dievaluasi (Tahun 2025)		Realisasi Capaian Kinerja dan Anggaran RKPD yang dievaluasi (Tahun 2025)		Tingkat Capaian Kinerja dan Realisasi Anggaran RKPD (%)		Realisasi Kinerja dan Anggaran RKPD s/d Tahun 2025		Tingkat Capaian Kinerja dan Realisasi Anggaran RPJMD s/d Tahun 2025 (%)		Perangkat Daerah Penanggung Jawab	Ket.
1	2	3	4	5		6		7		8		9 = 8/7 x 100%		10 = 6 + 8		11 = 10/5 x 100%		12	13
				K	Rp	K	Rp	K	Rp	K	Rp	K	Rp	K	Rp	K	Rp		
			Jumlah PMKS,disabilitas dan lansia yang mendapat pelayanan bimbingan fisik mental spiritual dan sosial	400 Orang	2.000.000.000,00	400 Orang	202.199.000,00	0 Orang	0,00	0 Orang	0,00	0,00	0,00	400 Orang	202.199.000,00	100,00	10,11	DINAS SOSIAL	
	1.06.04.2.01.08	Pemberian Akses ke Layanan Pendidikan dan Kesehatan Dasar	Jumlah Orang yang mendapatkan Akses ke Layanan Pendidikan dan Kesehatan Dasar Kewenangan Kabupaten/Kota	60 orang	133.000.000,00	0 orang	0,00	0 orang	0,00	0 orang	0,00	0,00	0,00	0 orang	0,00	0,00	0,00	DINAS SOSIAL	
			Jumlah PMKS yang menerima Akses ke Layanan Pendidikan dan Kesehatan Dasar	10 Orang	28.000.000,00	0 Orang	0,00	0 Orang	0,00	0 Orang	0,00	0,00	0,00	0 Orang	0,00	0,00	0,00	DINAS SOSIAL	
	1.06.04.2.01.10	Pemberian Layanan Kedaruratan	Jumlah Orang yang Mendapatkan Pelayanan Kedaruratan Kewenangan Kabupaten/Kota	60 Orang	206.000.000,00	45 Orang	35.750.000,00	15 Orang	15.000.000,00	15 Orang	15.000.000,00	100,00	100,00	60 Orang	50.750.000,00	100,00	24,64	DINAS SOSIAL	
			Jumlah PMKS yang menerima Pelayanan Kedaratan	10 Orang	47.000.000,00	10 Orang	24.021.000,00	0 Orang	0,00	0 Orang	0,00	0,00	0,00	10 Orang	24.021.000,00	100,00	51,11	DINAS SOSIAL	
	1.06.04.2.01.11	Pemberian Pelayanan Penelusuran Keluarga	Jumlah Orang yang Mendapatkan Pelayanan Penelusuran Keluarga Kewenangan Kabupaten/Kota	60 Orang	100.000.000,00	15 Orang	3.500.000,00	10 Orang	5.000.000,00	10 Orang	5.000.000,00	100,00	100,00	25 Orang	8.500.000,00	41,67	8,50	DINAS SOSIAL	
			Jumlah PMKS yang menerima layanan Penelusuran Keluarga	10 Orang	21.000.000,00	10 Orang	5.000.000,00	0 Orang	0,00	0 Orang	0,00	0,00	0,00	10 Orang	5.000.000,00	100,00	23,81	DINAS SOSIAL	
	1.06.04.2.01.12	Pemberian Layanan Rujukan	Jumlah Orang Mendapatkan Layanan Rujukan Kewenangan Kabupaten/Kota	60 Orang	50.000.000,00	0 Orang	67.315.106,00	16 Orang	20.740.000,00	16 Orang	20.700.000,00	100,00	99,81	0 Orang	88.015.106,00	0,00	176,03	DINAS SOSIAL	-
			Jumlah PMKS yang menerima layanan rujukan	40 Orang	110.000.000,00	40 Orang	109.274.375,00	0 Orang	0,00	0 Orang	0,00	0,00	0,00	40 Orang	109.274.375,00	100,00	99,34	DINAS SOSIAL	
	1.06.04.2.02	***Rehabilitasi Sosial Penyandang Masalah Kesejahteraan Sosial (PMKS) Lainnya Bukan Korban HIV/AIDS dan NAPZA di Luar Panti Sosial***	***Jumlah PMKS selain anak, disabilitas dan lansia yang mendapat pelayanan dan rehabilitasi sosial***	***15 dokumen***	***1.280.000.000,00***	***2 dokumen***	***59.056.500,00***	***0 dokumen***	***0,00***	***0 dokumen***	***0,00***	***0,00***	***0,00***	***2 dokumen***	***59.056.500,00***	***13,33***	***4,61***		
	1.06.04.2.02.03	Penyediaan Permakanan	Jumlah Orang yang Mendapatkan Pemenuhan Kebutuhan Permakanan Sesuai dengan Standar Gizi Minimal Kewenangan Kabupaten/Kota	300 Paket	402.000.000,00	0 Paket	0,00	0 Paket	0,00	0 Paket	0,00	0,00	0,00	0 Paket	0,00	0,00	0,00	DINAS SOSIAL	
			Jumlah paket bantuan permakanan yang diberikan kepada PMKS selain anak disabilitas dan lansia	50 Paket	93.000.000,00	0 Paket	0,00	0 Paket	0,00	0 Paket	0,00	0,00	0,00	0 Paket	0,00	0,00	0,00	DINAS SOSIAL	
	1.06.04.2.02.07	Pemberian Bimbingan Fisik, Mental, Spiritual, dan Sosial	Jumlah Peserta Bimbingan Fisik, Mental, Spiritual dan Sosial Kewenangan Kabupaten/Kota	125 Orang	221.000.000,00	0 Orang	0,00	25 Orang	0,00	0 Orang	0,00	0,00	0,00	0 Orang	0,00	0,00	0,00	DINAS SOSIAL	
			Jumlah PMKS,disabilitas dan lansia yang mendapat pelayanan bimbingan fisik mental spiritual dan sosial	10 Orang	48.000.000,00	0 Orang	0,00	0 Orang	0,00	0 Orang	0,00	0,00	0,00	0 Orang	0,00	0,00	0,00	DINAS SOSIAL	
	1.06.04.2.02.08	Pemberian Bimbingan Sosial kepada Keluarga Penyandang Masalah Kesejahteraan Sosial (PMKS) Lainnya Bukan Korban HIV/AIDS dan NAPZA	Jumlah Peserta dalam Pemberian Bimbingan Sosial kepada Keluarga Penyandang Masalah Kesejahteraan Sosial (PMKS) Lainnya Bukan Korban HIV/AIDS dan NAPZA Kewenangan Kabupaten/Kota	125 Orang	424.000.000,00	25 Orang	15.947.000,00	25 Orang	0,00	0 Orang	0,00	0,00	0,00	25 Orang	15.947.000,00	20,00	3,76	DINAS SOSIAL	
			Jumlah Keluarga Penyandang Masalah Kesejahteraan Sosial (PMKS) Lainnya Bukan Korban HIV/AIDS dan NAPZA yang mendapatkan Pemberian Bimbingan Sosial	40 Keluarga	92.000.000,00	40 Keluarga	43.109.500,00	0 Keluarga	0,00	0 Keluarga	0,00	0,00	0,00	40 Keluarga	43.109.500,00	100,00	46,86	DINAS SOSIAL	
40	**1.06.05**	**PROGRAM PERLINDUNGAN DAN JAMINAN SOSIAL**	**Persentase PMKS yang mendapatkan Pelayanan Perlindungan dan Jaminan Sosial**	**100%**	**19.960.511.000,00**	**85,41%**	**86.200.474.869,00**	**100%**	**28.756.496.220,00**	**85,35%**	**28.006.840.759,00**	**85,35**	**97,39**	**85,35%**	**114.207.315.628,00**	**85,35**	**572,17**		
	1.06.05.2.02	***Pengelolaan Data Fakir Miskin Cakupan Daerah Kabupaten/Kota***	***Jumlah Data Fakir Miskin yang mendapatkan Pelayanan***	***15 dokumen***	***19.960.511.000,00***	***3 dokumen***	***86.200.474.869,00***	***8 dokumen***	***28.756.496.220,00***	***8 dokumen***	***28.006.840.759,00***	***100,00***	***97,39***	***8 dokumen***	***114.207.315.628,00***	***146,67***	***572,17***		
	1.06.05.2.02.02	Pengelolaan Data Fakir Miskin Cakupan Daerah Kabupaten/Kota	Jumlah Keluarga yang Mendapatkan Pengentasan Fakir Miskin Kabupaten/Kota	12 Bulan	4.317.507.500,00	12 Bulan	412.342.400,00	12 Bulan	206.649.400,00	12 Bulan	206.080.400,00	100,00	99,72	24 Bulan	618.422.800,00	200,00	14,32	DINAS SOSIAL	
			Jumlah Data Desa/Kelurahan yang terverikasi, tervalidasi dan terkelola	390 Keluarga	1.432.492.500,00	390 Keluarga	1.976.121.300,00	0 Keluarga	0,00	0 Keluarga	0,00	0,00	0,00	0 Keluarga	1.976.121.300,00	0,00	137,95	DINAS SOSIAL	-
	1.06.05.2.02.03	Fasilitasi Bantuan Sosial Kesejahteraan Keluarga	Jumlah Keluarga Penerima Manfaat (KPM) yang Mendapatkan Bantuan Sosial Kesejahteraan Keluarga Kewenangan Kabupaten/Kota	78000 Keluarga	0,00	78000 Keluarga	45.918.487.309,00	43231 Keluarga	28.549.846.820,00	42627 Keluarga	27.800.760.359,00	98,60	97,38	42627 Keluarga	73.719.247.668,00	54,65	0,00	DINAS SOSIAL	
			Jumlah KPM yang mendapatkan fasilitasi Bantuan Sosial	4 Dokumen	7.600.000.000,00	4 Dokumen	37.791.349.700,00	0 Dokumen	0,00	0 Dokumen	0,00	0,00	0,00	4 Dokumen	37.791.349.700,00	100,00	497,25	DINAS SOSIAL	
	1.06.05.2.02.04	Fasilitasi Bantuan Pengembangan Ekonomi Masyarakat	Jumlah Orang Mendapatkan Bantuan Pengembangan Ekonomi Masyarakat Kewenangan Kabupaten/Kota	80 Orang	3.825.000.000,00	5 Orang	62.185.160,00	0 Orang	0,00	0 Orang	0,00	0,00	0,00	0 Orang	62.185.160,00	0,00	1,63	DINAS SOSIAL	
			E-Warung/Agen yang Mendapatkan Sosialisasi, serta KUBE yang mendapatkan pendampingan dan Pemberdayaan	2 Dokumen	2.785.511.000,00	2 Dokumen	39.989.000,00	0 Dokumen	0,00	0 Dokumen	0,00	0,00	0,00	2 Dokumen	39.989.000,00	100,00	1,44	DINAS SOSIAL	
41	**1.06.06**	**PROGRAM PENANGANAN BENCANA**	**Persentase Korban Bencana Alam dan Korban Bencana Sosial yang terpenuhi kebutuhan dasarnya**	**100%**	**2.449.250.000,00**	**100%**	**600.608.600,00**	**100%**	**124.668.000,00**	**100%**	**123.491.000,00**	**100,00**	**99,06**	**100%**	**724.099.600,00**	**100,00**	**29,56**		
	1.06.06.2.01	***Perlindungan Sosial Korban Bencana Alam dan Sosial Kabupaten/Kota***	***Jumlah korban bencana alam dan bencana sosial yang terpenuhi kebutuhan dasarnya***	***6000 Orang***	***808.000.000,00***	***1906 Orang***	***292.365.600,00***	***535 Orang***	***124.668.000,00***	***530 Orang***	***123.491.000,00***	***99,07***	***99,06***	***2436 Orang***	***415.856.600,00***	***40,60***	***51,47***		

No	Kode	Urusan/ Bidang Urusan Pemerintahan Daerah dan Program/ Kegiatan/ Sub Kegiatan	Indikator Kinerja Program (outcome)/ Kegiatan (output)/ Sub Kegiatan	Target Rpjmd PD pada Tahun 2026 (akhir periode Rpjmd PD)		Realisasi Capaian Kinerja RKPD s/d Tahun 2024		Target kinerja dan anggaran Rkpd PD Tahun Berjalan yang dievaluasi (Tahun 2025)		Realisasi Capaian Kinerja dan Anggaran RKPD yang dievaluasi (Tahun 2025)		Tingkat Capaian Kinerja dan Realisasi Anggaran RKPD (%)		Realisasi Kinerja dan Anggaran RKPD s/d Tahun 2025		Tingkat Capaian Kinerja dan Realisasi Anggaran RPJMD s/d Tahun 2025 (%)		Perangkat Daerah Penanggung Jawab	Ket.
1	2	3	4	5		6		7		8		9 = 8/7 x 100%		10 = 6 + 8		11 = 10/5 x 100%		12	13
				K	Rp	K	Rp	K	Rp	K	Rp	K	Rp	K	Rp	K	Rp		
	1.06.06.2.01.01	Penyediaan Makanan	Jumlah Orang yang Mendapatkan Permakanan 3x1 Hari dalam Masa Tanggap Darurat (Pengungsian) Kewenangan Kabupaten/Kota	4000 Orang	330.000.000,00	0 Orang	99.707.300,00	535 Orang	124.668.000,00	529 Orang	123.491.000,00	98,88	99,06	529 Orang	223.198.300,00	13,23	67,64	DINAS SOSIAL	
			Jumlah bantuan makanan yang diberikan kepada KBA/KBS	1200 Paket	200.000.000,00	1200 Paket	192.658.300,00	0 Paket	0,00	0 Paket	0,00	0,00	0,00	1200 Paket	192.658.300,00	100,00	96,33	DINAS SOSIAL	
	1.06.06.2.01.02	Penyediaan Sandang	Jumlah Orang yang Mendapatkan Pakaian dan Kelengkapan Lainnya yang Tersedia pada Masa Tanggap Darurat (Pengungsian) dan Pasca Bencana Kewenangan Kabupaten/Kota	300 Orang	230.000.000,00	0 Orang	0,00	0 Orang	0,00	0 Orang	0,00	0,00	0,00	0 Orang	0,00	0,00	0,00	DINAS SOSIAL	
			Jumlah bantuan sandang yang diberikan kepada KBA/KBS	50 Orang	48.000.000,00	0 Orang	0,00	0 Orang	0,00	0 Orang	0,00	0,00	0,00	0 Orang	0,00	0,00	0,00	DINAS SOSIAL	
	1.06.06.2.02	***Penyelenggaraan Pemberdayaan Masyarakat terhadap Kesiapsiagaan Bencana Kabupaten/Kota***	***Jumlah Kampung Siaga Bencana***	***35 KSB***	***1.641.250.000,00***	***21 KSB***	***308.243.000,00***	***7 KSB***	***0,00***	***0 KSB***	***0,00***	***0,00***	***0,00***	***21 KSB***	***308.243.000,00***	***60,00***	***18,78***		
	1.06.06.2.02.01	Koordinasi, Sosialisasi dan Pelaksanaan Kampung Siaga Bencana	Jumlah Kampung yang Melaksanakan Koordinasi, Sosialisasi dan Pelaksanaan Kampung Siaga Bencana Kewenangan Kabupaten/Kota	198 Kampung	350.000.000,00	0 Kampung	14.125.000,00	0 Kampung	0,00	0 Kampung	0,00	0,00	0,00	0 Kampung	14.125.000,00	0,00	4,04	DINAS SOSIAL	-
			Jumlah Koordinasi, Sosialisasi dan Pelaksanaan Kampung Siaga Bencana	33 Dokumen	71.250.000,00	33 Dokumen	71.247.000,00	0 Dokumen	0,00	0 Dokumen	0,00	0,00	0,00	33 Dokumen	71.247.000,00	100,00	100,00	DINAS SOSIAL	
	1.06.06.2.02.02	Koordinasi, Sosialisasi dan Pelaksanaan Taruna Siaga Bencana	Jumlah Orang yang Melaksanakan Koordinasi, Sosialisasi dan Pelaksanaan Taruna Siaga Bencana Kewenangan Kabupaten/Kota	400 Orang	0,00	169 Orang	38.371.000,00	99 Orang	0,00	0 Orang	0,00	0,00	0,00	169 Orang	38.371.000,00	42,25	0,00	DINAS SOSIAL	
			Jumlah Koordinasi, Sosialisasi dan Pelaksanaan Tagana	7 Dokumen	1.220.000.000,00	7 Dokumen	184.500.000,00	99 Dokumen	0,00	0 Dokumen	0,00	0,00	0,00	7 Dokumen	184.500.000,00	100,00	15,12	DINAS SOSIAL	
42	**1.06.07**	**PROGRAM PENGELOLAAN TAMAN MAKAM PAHLAWAN**	**Persentase terciptanya fungsi TMP sebagai sarana pelestarian nilai-nilai kepahlawanan, kepeloporan dan keperintisan**	**100%**	**5.079.050.000,00**	**100%**	**1.514.128.700,00**	**100%**	**216.961.750,00**	**100%**	**215.710.750,00**	**100,00**	**99,42**	**100%**	**1.729.839.450,00**	**100,00**	**34,06**		
	1.06.07.2.01	***Pemeliharaan Taman Makam Pahlawan Nasional Kabupaten/Kota***	***Jumlah TMP sebagai sarana pelestarian nilai-nilai kepahlawanan, kepeloporan dan keperintisan***	***65 Makam***	***5.079.050.000,00***	***39 Makam***	***1.514.128.700,00***	***13 Makam***	***216.961.750,00***	***13 Makam***	***215.710.750,00***	***100,00***	***99,42***	***52 Makam***	***1.729.839.450,00***	***80,00***	***34,06***		
	1.06.07.2.01.02	Pemeliharaan Taman Makam Pahlawan Nasional Kabupaten/Kota	Jumlah Makam yang Terpenuhi Pemeliharannya pada Taman Makam Pahlawan Kabupaten/Kota	65 Makam	3.879.050.000,00	26 Makam	423.709.500,00	13 Makam	147.871.000,00	13 Makam	147.095.000,00	100,00	99,48	39 Makam	570.804.500,00	60,00	14,72	DINAS SOSIAL	-
			Terlaksananya Kegiatan Hari Pahlawan, Pemeliharaan 13 TMP, Sarasehan, honor Penjaga	13 Makam	1.100.000.000,00	13 Makam	1.039.954.200,00	0 Makam	0,00	0 Makam	0,00	0,00	0,00	13 Makam	1.039.954.200,00	100,00	94,54	DINAS SOSIAL	
	1.06.07.2.01.03	Pengamanan Taman Makam Pahlawan Nasional Kabupaten/Kota	Jumlah Laporan Hasil Pengamanan Taman Makam Pahlawan Nasional Kabupaten/Kota	4 Laporan	100.000.000,00	2 Laporan	50.465.000,00	2 Laporan	69.090.750,00	2 Laporan	68.615.750,00	100,00	99,31	4 Laporan	119.080.750,00	100,00	119,08	DINAS SOSIAL	
	2	**URUSAN PEMERINTAHAN WAJIB YANG TIDAK BERKAITAN DENGAN PELAYANAN DASAR**			**1.707.824.799.356,79**		**810.116.561.829,25**		**381.254.132.904,92**		**348.039.372.918,86**				**1.158.155.934.748,11**				
	2,07	**URUSAN PEMERINTAHAN BIDANG TENAGA KERJA**			**54.706.689.564,00**		**40.102.449.236,00**		**17.705.577.905,00**		**14.765.313.303,31**				**54.867.762.539,31**				
	2.07.3.32.0.00.15.0000	**DINAS TENAGA KERJA**			**54.706.689.564,00**		**40.102.449.236,00**		**17.705.577.905,00**		**14.765.313.303,31**				**54.867.762.539,31**				
43	**2.07.01**	**PROGRAM PENUNJANG URUSAN PEMERINTAHAN DAERAH KABUPATEN/KOTA**	**Persentase pemenuhan dukungan manajemen perkantoran dan penunjang kinerja perangkat daerah dalam satu tahun (%)**	**100%**	**38.142.712.964,00**	**99,92%**	**18.072.196.179,00**	**100%**	**6.526.889.605,00**	**97,25%**	**5.835.924.900,31**	**97,25**	**89,41**	**99,92%**	**23.908.121.079,31**	**99,92**	**62,68**		
	2.07.01.2.01	***Perencanaan, Penganggaran, dan Evaluasi Kinerja Perangkat Daerah***	***Jumlah dokumen perencanaan penganggaran dan evaluasi kinerja yang disusun sesuai aturan dan tepat waktu***	***64 Dokumen***	***512.828.400,00***	***14 Dokumen***	***62.756.900,00***	***3 Dokumen***	***11.056.000,00***	***3 Dokumen***	***10.905.000,00***	***100,00***	***98,63***	***17 Dokumen***	***73.661.900,00***	***26,56***	***14,36***		
	2.07.01.2.01.01	Penyusunan Dokumen Perencanaan Perangkat Daerah	Jumlah Dokumen Perencanaan Perangkat Daerah	8 Dokumen	10.210.200,00	4 Dokumen	11.567.800,00	3 Dokumen	1.724.500,00	3 Dokumen	1.724.500,00	100,00	100,00	7 Dokumen	13.292.300,00	87,50	130,19	DINAS TENAGA KERJA	-
			Jumlah dokumen Rencana Strategis dan/atau Rencana Kerja dan Perubahan Rencana Strategis dan/atau Rencana Kerja yang disusun tepat waktu	2 dokumen	2.000.000,00	2 dokumen	1.178.000,00	0 dokumen	0,00	0 dokumen	0,00	0,00	0,00	2 dokumen	1.178.000,00	100,00	58,90	DINAS TENAGA KERJA	
	2.07.01.2.01.02	Koordinasi dan Penyusunan Dokumen RKA-SKPD	Jumlah Dokumen RKA-SKPD dan Laporan Hasil Koordinasi Penyusunan Dokumen RKA-SKPD	4 Dokumen	10.210.200,00	2 Dokumen	1.982.000,00	1 Dokumen	831.500,00	1 Dokumen	809.500,00	100,00	97,35	3 Dokumen	2.791.500,00	75,00	27,34	DINAS TENAGA KERJA	-
			Jumlah dokumen RKA-SKPD disusun sesuai ketentuan dan tepat waktu	1 dokumen	2.000.000,00	1 dokumen	573.000,00	0 dokumen	0,00	0 dokumen	0,00	0,00	0,00	1 dokumen	573.000,00	100,00	28,65	DINAS TENAGA KERJA	
	2.07.01.2.01.03	Koordinasi dan Penyusunan Dokumen Perubahan RKA-SKPD	Jumlah Dokumen Perubahan RKA-SKPD dan Laporan Hasil Koordinasi Penyusunan Dokumen Perubahan RKA-SKPD	4 Dokumen	10.210.200,00	2 Dokumen	1.755.000,00	1 Dokumen	831.500,00	1 Dokumen	809.500,00	100,00	97,35	3 Dokumen	2.564.500,00	75,00	25,12	DINAS TENAGA KERJA	-
			Jumlah dokumen Perubahan RKA-SKPD disusun sesuai ketentuan dan tepat waktu	1 dokumen	2.000.000,00	1 dokumen	490.200,00	0 dokumen	0,00	0 dokumen	0,00	0,00	0,00	1 dokumen	490.200,00	100,00	24,51	DINAS TENAGA KERJA	
	2.07.01.2.01.04	Koordinasi dan Penyusunan DPA-SKPD	Jumlah Dokumen DPA-SKPD dan Laporan Hasil Koordinasi Penyusunan Dokumen DPA-SKPD	4 Dokumen	10.210.200,00	2 Dokumen	1.919.000,00	1 Dokumen	560.500,00	1 Dokumen	534.500,00	100,00	95,36	3 Dokumen	2.453.500,00	75,00	24,03	DINAS TENAGA KERJA	-

No	Kode	Urusan/ Bidang Urusan Pemerintahan Daerah dan Program/ Kegiatan/ Sub Kegiatan	Indikator Kinerja Program (outcome)/ Kegiatan (output)/ Sub Kegiatan	Target Rpjmd PD pada Tahun 2026 (akhir periode Rpjmd PD)		Realisasi Capaian Kinerja RKPD s/d Tahun 2024		Target kinerja dan anggaran Rkpd PD Tahun Berjalan yang dievaluasi (Tahun 2025)		Realisasi Capaian Kinerja dan Anggaran RKPD yang dievaluasi (Tahun 2025)		Tingkat Capaian Kinerja dan Realisasi Anggaran RKPD (%)		Realisasi Kinerja dan Anggaran RKPD s/d Tahun 2025		Tingkat Capaian Kinerja dan Realisasi Anggaran RPJMD s/d Tahun 2025 (%)		Perangkat Daerah Penanggung Jawab	Ket.
1	2	3	4	5		6		7		8		9 = 8/7 x 100%		10 = 6 + 8		11 = 10/5 x 100%		12	13
				K	Rp	K	Rp	K	Rp	K	Rp	K	Rp	K	Rp	K	Rp		
			Jumlah dokumen DPA -SKPD disusun sesuai ketentuan dan tepat waktu	1 dokumen	2.000.000,00	1 dokumen	875.000,00	0 dokumen	0,00	0 dokumen	0,00	0,00	0,00	1 dokumen	875.000,00	100,00	43,75	DINAS TENAGA KERJA	
	2.07.01.2.01.05	Koordinasi dan Penyusunan Perubahan DPA-SKPD	Jumlah Dokumen Perubahan DPA-SKPD dan Laporan Hasil Koordinasi Penyusunan Dokumen Perubahan DPA-SKPD	4 Dokumen	10.210.200,00	2 Dokumen	1.455.000,00	1 Dokumen	837.000,00	1 Dokumen	815.000,00	100,00	97,37	3 Dokumen	2.270.000,00	75,00	22,23	DINAS TENAGA KERJA	
			Jumlah dokumen Perubahan DPA -SKPD disusun sesuai ketentuan dan tepat waktu	1 dokumen	2.000.000,00	1 dokumen	239.900,00	0 dokumen	0,00	0 dokumen	0,00	0,00	0,00	1 dokumen	239.900,00	100,00	12,00	DINAS TENAGA KERJA	
	2.07.01.2.01.06	Koordinasi dan Penyusunan Laporan Capaian Kinerja dan Ikhtisar Realisasi Kinerja SKPD	Jumlah Laporan Capaian Kinerja dan Ikhtisar Realisasi Kinerja SKPD dan Laporan Hasil Koordinasi Penyusunan Laporan Capaian Kinerja dan Ikhtisar Realisasi Kinerja SKPD	136 Laporan	255.255.000,00	68 Laporan	9.307.000,00	34 Laporan	2.731.000,00	34 Laporan	2.702.000,00	100,00	98,94	102 Laporan	12.009.000,00	75,00	4,70	DINAS TENAGA KERJA	
			Jumlah dokumen laporan capaian kinerja dan ikhtisar realisasi kinerja perangkat daerah	34 dokumen	50.000.000,00	16 dokumen	15.354.300,00	0 dokumen	0,00	0 dokumen	0,00	0,00	0,00	16 dokumen	15.354.300,00	47,06	30,71	DINAS TENAGA KERJA	
	2.07.01.2.01.07	Evaluasi Kinerja Perangkat Daerah	Jumlah Laporan Evaluasi Kinerja Perangkat Daerah	48 Laporan	122.522.400,00	24 Laporan	12.516.700,00	12 Laporan	3.540.000,00	12 Laporan	3.510.000,00	100,00	99,15	36 Laporan	16.026.700,00	75,00	13,08	DINAS TENAGA KERJA	
			Jumlah dokumen laporan hasil evaluasi kinerja perangkat	12 dokumen	24.000.000,00	4 dokumen	3.544.000,00	0 dokumen	0,00	0 dokumen	0,00	0,00	0,00	4 dokumen	3.544.000,00	33,33	14,77	DINAS TENAGA KERJA	
	2.07.01.2.02	***Administrasi Keuangan Perangkat Daerah***	***Jumlah dokumen pemenuhan kinerja pelayanan keuangan perangkat daerah disusun sesuai aturan dan tepat waktu***	***8 Dokumen***	***32.020.580.966,00***	***4 Dokumen***	***16.333.121.310,00***	***2 Dokumen***	***6.042.197.549,00***	***2 Dokumen***	***5.417.014.734,00***	***100,00***	***89,65***	***6 Dokumen***	***21.750.136.044,00***	***75,00***	***67,93***		
			Jumlah pemenuhan kinerja pelayanan keuangan perangkat daerah disusun sesuai aturan dan tepat waktu	***8 Dokumen***		***6 Dokumen***		***0 Dokumen***		***0 Dokumen***		***0,00***		***6 Dokumen***		***75,00***			
	2.07.01.2.02.01	Penyediaan Gaji dan Tunjangan ASN	Jumlah Orang yang Menerima Gaji dan Tunjangan ASN	1624 Orang/Bulan	21.291.180.590,00	692 Orang/Bulan	9.160.448.851,00	483 Orang/Bulan	5.556.586.237,00	488 Orang/Bulan	5.016.937.542,00	101,04	90,29	1180 Orang/Bulan	14.177.386.393,00	72,66	66,59	DINAS TENAGA KERJA	
			Jumlah ASN yang menerima gaji dalam satu tahun	336 OB	2.052.413.712,00	384 OB	2.054.055.277,00	0 OB	0,00	0 OB	0,00	0,00	0,00	384 OB	2.054.055.277,00	114,29	100,08	DINAS TENAGA KERJA	
			Jumlah ASN yang menerima tunjangan dalam satu tahun	336 OB	2.118.157.116,00	392 OB	2.436.855.003,00	0 OB	0,00	0 OB	0,00	0,00	0,00	392 OB	2.436.855.003,00	116,67	115,05	DINAS TENAGA KERJA	
	2.07.01.2.02.02	Penyediaan Administrasi Pelaksanaan Tugas ASN	Jumlah Dokumen Hasil Penyediaan Administrasi Pelaksanaan Tugas ASN	48 Dokumen	5.421.833.800,00	24 Dokumen	1.705.661.889,00	12 Dokumen	478.483.112,00	12 Dokumen	393.185.992,00	100,00	82,17	36 Dokumen	2.098.847.881,00	75,00	38,71	DINAS TENAGA KERJA	
			Jumlah pegawai pelaksana kegiatan dalam satu tahun	564 OB	1.062.042.748,00	1158 OB	951.102.790,00	0 OB	0,00	0 OB	0,00	0,00	0,00	1158 OB	951.102.790,00	205,32	89,55	DINAS TENAGA KERJA	
	2.07.01.2.02.03	Pelaksanaan Penatausahaan dan Pengujian/Verifikasi Keuangan SKPD	Jumlah Dokumen Penatausahaan dan Pengujian/Verifikasi Keuangan SKPD	15 Dokumen	6.041.000,00	24 Dokumen	4.589.500,00	12 Dokumen	2.383.400,00	12 Dokumen	2.293.000,00	100,00	96,21	36 Dokumen	6.882.500,00	240,00	113,93	DINAS TENAGA KERJA	
			Jumlah dokumen laporan verifikasi pengajuan pendanaan dan pelaporan pertanggungjawaban kegiatan	1 dokumen	1.184.000,00	0 dokumen	0,00	0 dokumen	0,00	0 dokumen	0,00	0,00	0,00	0 dokumen	0,00	0,00	0,00	DINAS TENAGA KERJA	
	2.07.01.2.02.04	Koordinasi dan Pelaksanaan Akuntansi SKPD	Jumlah Dokumen Koordinasi dan Pelaksanaan Akuntansi SKPD	4 Dokumen	6.300.000,00	8 Dokumen	3.722.000,00	4 Dokumen	713.200,00	4 Dokumen	671.200,00	100,00	94,11	12 Dokumen	4.393.200,00	300,00	69,73	DINAS TENAGA KERJA	
			Jumlah dokumen hasil pelaksanaan akuntansi perangkat daerah	1 dokumen	1.184.000,00	1 dokumen	595.000,00	0 dokumen	0,00	0 dokumen	0,00	0,00	0,00	1 dokumen	595.000,00	100,00	50,25	DINAS TENAGA KERJA	
	2.07.01.2.02.05	Koordinasi dan Penyusunan Laporan Keuangan Akhir Tahun SKPD	Jumlah Laporan Keuangan Akhir Tahun SKPD dan Laporan Hasil Koordinasi Penyusunan Laporan Keuangan Akhir Tahun SKPD	4 Laporan	8.000.000,00	2 Laporan	2.321.900,00	1 Laporan	696.000,00	1 Laporan	692.000,00	100,00	99,43	3 Laporan	3.013.900,00	75,00	37,67	DINAS TENAGA KERJA	
			Jumlah dokumen laporan keuangan akhir tahun disusun sesuai aturan	1 dokumen	1.476.000,00	1 dokumen	635.000,00	0 dokumen	0,00	0 dokumen	0,00	0,00	0,00	1 dokumen	635.000,00	100,00	43,02	DINAS TENAGA KERJA	
	2.07.01.2.02.06	Pengelolaan dan Penyiapan Bahan Tanggapan Pemeriksaan	Jumlah Dokumen Bahan Tanggapan Pemeriksaan dan Tindak Lanjut Pemeriksaan	4 Dokumen	25.000.000,00	2 Dokumen	2.024.000,00	2 Dokumen	1.088.500,00	2 Dokumen	1.039.000,00	100,00	95,45	4 Dokumen	3.063.000,00	100,00	12,25	DINAS TENAGA KERJA	
			Jumlah dokumen laporan bahan tanggapan pemeriksaan yang disiapkan	1 dokumen	5.000.000,00	1 dokumen	616.000,00	0 dokumen	0,00	0 dokumen	0,00	0,00	0,00	1 dokumen	616.000,00	100,00	12,32	DINAS TENAGA KERJA	
	2.07.01.2.02.07	Koordinasi dan Penyusunan Laporan Keuangan Bulanan/Triwulanan/Semesteran SKPD	Jumlah Laporan Keuangan Bulanan/Triwulanan/Semesteran SKPD dan Laporan Koordinasi Penyusunan Laporan Keuangan Bulanan/Triwulanan/Semesteran SKPD	15 Laporan	9.200.000,00	24 Laporan	5.028.000,00	12 Laporan	1.736.100,00	12 Laporan	1.731.000,00	100,00	99,71	36 Laporan	6.759.000,00	240,00	73,47	DINAS TENAGA KERJA	
			Jumlah dokumen laporan keuangan bulanan, triwulanan, dan semesteran disusun	1 dokumen	1.184.000,00	12 dokumen	4.102.000,00	0 dokumen	0,00	0 dokumen	0,00	0,00	0,00	12 dokumen	4.102.000,00	1.200,00	346,45	DINAS TENAGA KERJA	
	2.07.01.2.02.08	Penyusunan Pelaporan dan Analisis Prognosis Realisasi Anggaran	Jumlah Dokumen Pelaporan dan Analisis Prognosis Realisasi Anggaran	4 Dokumen	9.200.000,00	2 Dokumen	1.364.100,00	1 Dokumen	511.000,00	1 Dokumen	465.000,00	100,00	91,00	3 Dokumen	1.829.100,00	75,00	19,88	DINAS TENAGA KERJA	
			Jumlah dokumen laporan analisis prognosis realisasi anggaran	1 dokumen	1.184.000,00	0 dokumen	0,00	0 dokumen	0,00	0 dokumen	0,00	0,00	0,00	0 dokumen	0,00	0,00	0,00	DINAS TENAGA KERJA	
	2.07.01.2.03	***Administrasi Barang Milik Daerah pada Perangkat Daerah***	***Jumlah dokumen Barang milik daerah pada perangkat daerah disusun sesuai aturan dan teradministrasi dengan benar***	***7 Dokumen***	***29.384.000,00***	***4 Dokumen***	***5.774.600,00***	***1 Dokumen***	***2.403.200,00***	***1 Dokumen***	***2.290.200,00***	***100,00***	***95,30***	***5 Dokumen***	***8.064.800,00***	***71,43***	***27,45***		
	2.07.01.2.03.01	Penyusunan Perencanaan Kebutuhan Barang Milik Daerah SKPD	Jumlah dokumen rencana kebutuhan barang dan rencana pemeliharaan barang milik daerah	1 dokumen	1.184.000,00	0 dokumen	0,00	0 dokumen	0,00	0 dokumen	0,00	0,00	0,00	0 dokumen	0,00	0,00	0,00	DINAS TENAGA KERJA	

No	Kode	Urusan/ Bidang Urusan Pemerintahan Daerah dan Program/ Kegiatan/ Sub Kegiatan	Indikator Kinerja Program (outcome)/ Kegiatan (output)/ Sub Kegiatan	Target Rpjmd PD pada Tahun 2026 (akhir periode Rpjmd PD)		Realisasi Capaian Kinerja RKPD s/d Tahun 2024		Target kinerja dan anggaran Rkpd PD Tahun Berjalan yang dievaluasi (Tahun 2025)		Realisasi Capaian Kinerja dan Anggaran RKPD yang dievaluasi (Tahun 2025)		Tingkat Capaian Kinerja dan Realisasi Anggaran RKPD (%)		Realisasi Kinerja dan Anggaran RKPD s/d Tahun 2025		Tingkat Capaian Kinerja dan Realisasi Anggaran RPJMD s/d Tahun 2025 (%)		Perangkat Daerah Penanggung Jawab	Ket.
1	2	3	4	5		6		7		8		9 = 8/7 x 100%		10 = 6 + 8		11 = 10/5 x 100%		12	13
				K	Rp	K	Rp	K	Rp	K	Rp	K	Rp	K	Rp	K	Rp		
			Jumlah Rencana Kebutuhan Barang Milik Daerah SKPD	5 Dokumen	9.200.000,00	1 Dokumen	167.200,00	0 Dokumen	0,00	0 Dokumen	0,00	0,00	0,00	1 Dokumen	167.200,00	20,00	1,82	DINAS TENAGA KERJA	Sub Kegiatan ini belum dianggarkan dalam DPPA 2025
	2.07.01.2.03.05	Rekonsiliasi dan Penyusunan Laporan Barang Milik Daerah pada SKPD	Jumlah Laporan Rekonsiliasi dan Penyusunan Laporan Barang Milik Daerah pada SKPD	5 Laporan	8.000.000,00	8 Laporan	2.704.200,00	4 Laporan	2.006.100,00	4 Laporan	1.926.200,00	100,00	96,02	12 Laporan	4.630.400,00	240,00	57,88	DINAS TENAGA KERJA	
			Jumlah dokumen laporan hasil rekonsiliasi barang milik daerah	1 dokumen	1.500.000,00	1 dokumen	809.000,00	0 dokumen	0,00	0 dokumen	0,00	0,00	0,00	1 dokumen	809.000,00	100,00	53,93	DINAS TENAGA KERJA	
	2.07.01.2.03.06	Penatausahaan Barang Milik Daerah pada SKPD	Jumlah Laporan Penatausahaan Barang Milik Daerah pada SKPD	7 Laporan	8.000.000,00	2 Laporan	1.158.200,00	2 Laporan	397.100,00	2 Laporan	364.000,00	100,00	91,66	4 Laporan	1.522.200,00	57,14	19,03	DINAS TENAGA KERJA	-
			Jumlah dokumen laporan penatausahaan barang milik daerah yang dikelola dan teradministrasi dengan benar	1 dokumen	1.500.000,00	1 dokumen	936.000,00	0 dokumen	0,00	0 dokumen	0,00	0,00	0,00	1 dokumen	936.000,00	100,00	62,40	DINAS TENAGA KERJA	
	2.07.01.2.05	***Administrasi Kepegawaian Perangkat Daerah***	***Jumlah dokumen pemenuhan kinerja pelayanan Kepegawaian perangkat daerah yang disusun sesuai aturan dan teradministrasi dengan benar***	***8 Dokumen***	***692.223.498,00***	***4 Dokumen***	***323.274.100,00***	***2 Dokumen***	***44.636.800,00***	***2 Dokumen***	***25.838.700,00***	***100,00***	***57,89***	***6 Dokumen***	***349.112.800,00***	***75,00***	***50,43***		
			Jumlah pemenuhan kinerja pelayanan kepegawaian perangkat daerah yang disusun sesuai aturan dan teradministrasi dengan benar	***10 Dokumen***		***6 Dokumen***		***0 Dokumen***		***0 Dokumen***		***0,00***		***6 Dokumen***		***60,00***			
	2.07.01.2.05.01	Peningkatan Sarana dan Prasarana Disiplin Pegawai	Jumlah sarana prasarana disiplin pegawai yang disediakan	1 Unit	1.354.998,00	0 Unit	0,00	0 Unit	0,00	0 Unit	0,00	0,00	0,00	0 Unit	0,00	0,00	0,00	DINAS TENAGA KERJA	
			Jumlah Unit Peningkatan Sarana dan Prasarana Disiplin Pegawai	4 Unit	4.000.000,00	1 Unit	4.600.000,00	0 Unit	0,00	0 Unit	0,00	0,00	0,00	1 Unit	4.600.000,00	25,00	115,00	DINAS TENAGA KERJA	Sub Kegiatan ini belum dianggarkan dalam DPPA 2025
	2.07.01.2.05.02	Pengadaan Pakaian Dinas Beserta Atribut Kelengkapannya	Jumlah Paket Pakaian Dinas beserta Atribut Kelengkapan	290 Paket	80.040.000,00	177 Paket	41.650.000,00	60 Paket	25.920.000,00	60 Paket	23.460.000,00	100,00	90,51	237 Paket	65.110.000,00	81,72	81,35	DINAS TENAGA KERJA	
			Jumlah pakaian dinas dan kelengkapannya yang disediakan	60 stel	16.560.000,00	0 stel	0,00	0 stel	0,00	0 stel	0,00	0,00	0,00	0 stel	0,00	0,00	0,00	DINAS TENAGA KERJA	
	2.07.01.2.05.03	Pendataan dan Pengolahan Administrasi Kepegawaian	Jumlah Dokumen Pendataan dan Pengolahan Administrasi Kepegawaian	24 Dokumen	50.500.000,00	24 Dokumen	850.000,00	12 Dokumen	465.600,00	12 Dokumen	398.200,00	100,00	85,52	36 Dokumen	1.248.200,00	150,00	2,47	DINAS TENAGA KERJA	
			Jumlah dokumen data administrasi kepegawaian	6 dokumen	8.000.000,00	0 dokumen	0,00	0 dokumen	0,00	0 dokumen	0,00	0,00	0,00	0 dokumen	0,00	0,00	0,00	DINAS TENAGA KERJA	
	2.07.01.2.05.04	Koordinasi dan Pelaksanaan Sistem Informasi Kepegawaian	Jumlah Dokumen Hasil Koordinasi dan Pelaksanaaan Sistem Informasi Kepegawaian	48 Dokumen	36.000.000,00	24 Dokumen	1.313.000,00	12 Dokumen	915.600,00	12 Dokumen	856.000,00	100,00	93,49	36 Dokumen	2.169.000,00	75,00	6,03	DINAS TENAGA KERJA	
			Jumlah dokumen hasil koordinasi dan pelaksanaan simpeg	12 dokumen	4.000.000,00	12 dokumen	1.000.000,00	0 dokumen	0,00	0 dokumen	0,00	0,00	0,00	12 dokumen	1.000.000,00	100,00	25,00	DINAS TENAGA KERJA	
	2.07.01.2.05.05	Monitoring, Evaluasi, dan Penilaian Kinerja Pegawai	Jumlah Dokumen Monitoring, Evaluasi, dan Penilaian Kinerja Pegawai	48 Dokumen	38.636.000,00	24 Dokumen	891.400,00	12 Dokumen	315.600,00	12 Dokumen	249.500,00	100,00	79,06	36 Dokumen	1.140.900,00	75,00	2,95	DINAS TENAGA KERJA	
			Jumlah dokumen evaluasi dan penilaian kinerja pegawai	12 dokumen	5.800.000,00	12 dokumen	1.500.000,00	0 dokumen	0,00	0 dokumen	0,00	0,00	0,00	12 dokumen	1.500.000,00	100,00	25,86	DINAS TENAGA KERJA	
	2.07.01.2.05.06	Pemulangan Pegawai yang Pensiun	Jumlah Pegawai Pensiun yang Dipulangkan	7 Orang	7.000.000,00	1 Orang	1.350.000,00	1 Orang	920.000,00	1 Orang	875.000,00	100,00	95,11	2 Orang	2.225.000,00	28,57	31,79	DINAS TENAGA KERJA	
			Jumlah Pegawai Pensiun Yang Terfasilitasi	4 Orang	4.000.000,00	4 Orang	1.650.000,00	0 Orang	0,00	0 Orang	0,00	0,00	0,00	4 Orang	1.650.000,00	100,00	41,25	DINAS TENAGA KERJA	
	2.07.01.2.05.07	Pemulangan Pegawai yang Meninggal dalam Melaksanakan Tugas	Jumlah Pemulangan Pegawai Yang Meninggal dalam Melaksanakan Tugas yang Terfasilitasi	1 Orang	1.500.000,00	0 Orang	0,00	0 Orang	0,00	0 Orang	0,00	0,00	0,00	0 Orang	0,00	0,00	0,00	DINAS TENAGA KERJA	
			Jumlah Laporan Hasil Pemulangan Pegawai yang Meninggal dalam Melaksanakan Tugas	4 Laporan	6.000.000,00	0 Laporan	0,00	0 Laporan	0,00	0 Laporan	0,00	0,00	0,00	0 Laporan	0,00	0,00	0,00	DINAS TENAGA KERJA	Sub Kegiatan ini belum dianggarkan dalam DPPA 2025
	2.07.01.2.05.09	Pendidikan dan Pelatihan Pegawai Berdasarkan Tugas dan Fungsi	Jumlah Pegawai Berdasarkan Tugas dan Fungsi yang Mengikuti Pendidikan dan Pelatihan	32 Orang	38.400.000,00	11 Orang	2.400.000,00	2 Orang	16.100.000,00	0 Orang	0,00	0,00	0,00	11 Orang	2.400.000,00	34,38	6,25	DINAS TENAGA KERJA	
			Jumlah pegawai yang mengikuti pendidikan dan pelatihan sesuai tugas dan fungsi	5 orang	56.000.000,00	0 orang	0,00	0 orang	0,00	0 orang	0,00	0,00	0,00	0 orang	0,00	0,00	0,00	DINAS TENAGA KERJA	
	2.07.01.2.05.10	Sosialisasi Peraturan Perundang-Undangan	Jumlah pegawai yang mengikuti sosialisasi peraturan perundang-undangan	174 HOK	14.002.000,00	142 HOK	6.966.000,00	0 HOK	0,00	0 HOK	0,00	0,00	0,00	142 HOK	6.966.000,00	81,61	49,75	DINAS TENAGA KERJA	
			Jumlah Orang yang Mengikuti Sosialisasi Peraturan Perundang-Undangan	744 Orang	20.430.500,00	180 Orang	10.134.700,00	0 Orang	0,00	0 Orang	0,00	0,00	0,00	180 Orang	10.134.700,00	24,19	49,61	DINAS TENAGA KERJA	Sub Kegiatan ini belum dianggarkan dalam DPPA 2025
	2.07.01.2.05.11	Bimbingan Teknis Implementasi Peraturan Perundang-Undangan	Jumlah pegawai yang mengikuti bimbingan teknis implementasi peraturan perundang-undangan	84 HOK	50.000.000,00	149 HOK	135.829.000,00	0 HOK	0,00	0 HOK	0,00	0,00	0,00	149 HOK	135.829.000,00	177,38	271,66	DINAS TENAGA KERJA	

No	Kode	Urusan/ Bidang Urusan Pemerintahan Daerah dan Program/ Kegiatan/ Sub Kegiatan	Indikator Kinerja Program (outcome)/ Kegiatan (output)/ Sub Kegiatan	Target Rpjmd PD pada Tahun 2026 (akhir periode Rpjmd PD)		Realisasi Capaian Kinerja RKPD s/d Tahun 2024		Target kinerja dan anggaran Rkpd PD Tahun Berjalan yang dievaluasi (Tahun 2025)		Realisasi Capaian Kinerja dan Anggaran RKPD yang dievaluasi (Tahun 2025)		Tingkat Capaian Kinerja dan Realisasi Anggaran RKPD (%)		Realisasi Kinerja dan Anggaran RKPD s/d Tahun 2025		Tingkat Capaian Kinerja dan Realisasi Anggaran RPJMD s/d Tahun 2025 (%)		Perangkat Daerah Penanggung Jawab	Ket.
1	2	3	4	5		6		7		8		9 = 8/7 x 100%		10 = 6 + 8		11 = 10/5 x 100%		12	13
				K	Rp	K	Rp	K	Rp	K	Rp	K	Rp	K	Rp	K	Rp		
			Jumlah Orang yang Mengikuti Bimbingan Teknis Implementasi Peraturan Perundang-Undangan	218 Orang	250.000.000,00	135 Orang	113.140.000,00	0 Orang	0,00	0 Orang	0,00	0,00	0,00	135 Orang	113.140.000,00	61,93	45,26	DINAS TENAGA KERJA	Sub Kegiatan ini belum dianggarkan dalam DPPA 2025
	2.07.01.2.06	***Administrasi Umum Perangkat Daerah***	***Jumlah pemenuhan pelayanan operasional umum perangkat daerah disusun sesuai aturan dan teradministrasi dengan benar***	***16 Laporan***	***3.071.282.700,00***	***8 Laporan***	***910.375.491,00***	***4 Laporan***	***222.986.056,00***	***4 Laporan***	***199.111.835,00***	***100,00***	***89,29***	***12 Laporan***	***1.109.487.326,00***	***75,00***	***36,12***		
			Jumlah pelayanan pemenuhan administrasi umum perangkat daerah disusun sesuai aturan dan teradministrasi dengan benar	***10 Dokumen***		***8 Dokumen***		***0 Dokumen***		***0 Dokumen***		***0,00***		***8 Dokumen***		***80,00***			
	2.07.01.2.06.01	Penyediaan Komponen Instalasi Listrik/Penerangan Bangunan Kantor	Jumlah Paket Komponen Instalasi Listrik/Penerangan Bangunan Kantor yang Disediakan	48 Paket	8.198.400,00	16 Paket	4.488.000,00	4 Paket	407.000,00	4 Paket	350.000,00	100,00	86,00	20 Paket	4.838.000,00	41,67	59,01	DINAS TENAGA KERJA	
			Jumlah komponen instalasi listrik/penerangan bangunan yang disediakan	26 buah	1.606.000,00	63 buah	6.182.800,00	0 buah	0,00	0 buah	0,00	0,00	0,00	63 buah	6.182.800,00	242,31	384,98	DINAS TENAGA KERJA	
	2.07.01.2.06.02	Penyediaan Peralatan dan Perlengkapan Kantor	Jumlah Paket Peralatan dan Perlengkapan Kantor yang Disediakan	48 Paket	231.124.500,00	24 Paket	96.797.800,00	12 Paket	28.993.900,00	12 Paket	28.003.380,00	100,00	96,58	36 Paket	124.801.180,00	75,00	54,00	DINAS TENAGA KERJA	
			Jumlah peralatan dan perlengkapan yang disediakan	1389 Buah	88.450.000,00	1740 Buah	60.645.500,00	0 Buah	0,00	0 Buah	0,00	0,00	0,00	1740 Buah	60.645.500,00	125,27	68,56	DINAS TENAGA KERJA	
	2.07.01.2.06.03	Penyediaan Peralatan Rumah Tangga	Jumlah Paket Peralatan Rumah Tangga yang Disediakan	48 Paket	53.703.200,00	24 Paket	20.772.680,00	12 Paket	13.333.600,00	12 Paket	8.794.135,00	100,00	65,95	36 Paket	29.566.815,00	75,00	55,06	DINAS TENAGA KERJA	
			Jumlah peralatan rumah tangga yang disediakan	339 buah	8.520.000,00	450 buah	14.613.000,00	0 buah	0,00	0 buah	0,00	0,00	0,00	450 buah	14.613.000,00	132,74	171,51	DINAS TENAGA KERJA	
	2.07.01.2.06.04	Penyediaan Bahan Logistik Kantor	Jumlah Paket Bahan Logistik Kantor yang Disediakan	48 Paket	30.630.600,00	24 Paket	31.404.000,00	12 Paket	16.297.000,00	12 Paket	15.695.000,00	100,00	96,31	36 Paket	47.099.000,00	75,00	153,76	DINAS TENAGA KERJA	
			Jumlah bahan logistik kantor yang disediakan	7 Buah	6.000.000,00	130 Buah	6.002.000,00	0 Buah	0,00	0 Buah	0,00	0,00	0,00	130 Buah	6.002.000,00	1.857,14	100,03	DINAS TENAGA KERJA	
	2.07.01.2.06.05	Penyediaan Barang Cetakan dan Penggandaan	Jumlah Paket Barang Cetakan dan Penggandaan yang Disediakan	48 Paket	210.410.000,00	24 Paket	31.948.045,00	12 Paket	6.753.556,00	12 Paket	6.408.100,00	100,00	94,88	36 Paket	38.356.145,00	75,00	18,23	DINAS TENAGA KERJA	
			Jumlah barang cetakan dan penggandaan yang disediakan	55369 buah	86.000.000,00	36846 buah	26.053.000,00	0 buah	0,00	0 buah	0,00	0,00	0,00	36846 buah	26.053.000,00	66,55	30,29	DINAS TENAGA KERJA	
	2.07.01.2.06.06	Penyediaan Bahan Bacaan dan Peraturan Perundang-undangan	Jumlah Dokumen Bahan Bacaan dan Peraturan Perundang-Undangan yang Disediakan	48 Dokumen	290.000.000,00	24 Dokumen	49.800.000,00	12 Dokumen	23.610.000,00	12 Dokumen	23.550.000,00	100,00	99,75	36 Dokumen	73.350.000,00	75,00	25,29	DINAS TENAGA KERJA	
			Jumlah bahan bacaan dan peraturan perundang-undangan yang disediakan	60 Eksemplar	60.000.000,00	60 Eksemplar	24.660.000,00	0 Eksemplar	0,00	0 Eksemplar	0,00	0,00	0,00	60 Eksemplar	24.660.000,00	100,00	41,10	DINAS TENAGA KERJA	
	2.07.01.2.06.07	Penyediaan Bahan/Material	Jumlah bahan/material yang disediakan	15 Buah	1.500.000,00	0 Buah	0,00	0 Buah	0,00	0 Buah	0,00	0,00	0,00	0 Buah	0,00	0,00	0,00	DINAS TENAGA KERJA	
			Jumlah Paket Bahan/Material yang Disediakan	4 Paket	7.500.000,00	0 Paket	0,00	0 Paket	0,00	0 Paket	0,00	0,00	0,00	0 Paket	0,00	0,00	0,00	DINAS TENAGA KERJA	Sub Kegiatan ini belum dianggarkan dalam DPPA 2025
	2.07.01.2.06.08	Fasilitasi Kunjungan Tamu	Jumlah Laporan Fasilitasi Kunjungan Tamu	48 Laporan	60.720.000,00	24 Laporan	39.759.000,00	4 Laporan	13.040.000,00	4 Laporan	12.761.750,00	100,00	97,87	28 Laporan	52.520.750,00	58,33	86,50	DINAS TENAGA KERJA	
			Jumlah fasilitas kunjungan tamu yang disediakan	180 HOK	23.920.000,00	314 HOK	13.334.000,00	0 HOK	0,00	0 HOK	0,00	0,00	0,00	314 HOK	13.334.000,00	174,44	55,74	DINAS TENAGA KERJA	
	2.07.01.2.06.09	Penyelenggaraan Rapat Koordinasi dan Konsultasi SKPD	Jumlah Laporan Penyelenggaraan Rapat Koordinasi dan Konsultasi SKPD	48 Laporan	1.500.000.000,00	24 Laporan	387.320.860,00	12 Laporan	120.551.000,00	12 Laporan	103.549.470,00	100,00	85,90	36 Laporan	490.870.330,00	75,00	32,72	DINAS TENAGA KERJA	
			Jumlah rapat koordinasi dan konsultasi yang difasilitasi	636 HOK	300.000.000,00	393 HOK	96.594.806,00	0 HOK	0,00	0 HOK	0,00	0,00	0,00	393 HOK	96.594.806,00	61,79	32,20	DINAS TENAGA KERJA	
	2.07.01.2.06.11	Dukungan Pelaksanaan Sistem Pemerintahan Berbasis Elektronik pada SKPD	Jumlah sistem pemerintahan berbasis elektronik yang dibangun	1 Aplikasi	95.000.000,00	0 Aplikasi	0,00	0 Aplikasi	0,00	0 Aplikasi	0,00	0,00	0,00	0 Aplikasi	0,00	0,00	0,00	DINAS TENAGA KERJA	
			Jumlah Dokumen Dukungan Pelaksanaan Sistem Pemerintahan Berbasis Elektronik pada SKPD	4 Dokumen	8.000.000,00	0 Dokumen	0,00	0 Dokumen	0,00	0 Dokumen	0,00	0,00	0,00	0 Dokumen	0,00	0,00	0,00	DINAS TENAGA KERJA	Sub Kegiatan ini belum dianggarkan dalam DPPA 2025
	2.07.01.2.07	***Pengadaan Barang Milik Daerah Penunjang Urusan Pemerintah Daerah***	***Jumlah pemenuhan barang milik daerah dalam menunjang operasional kantor disusun sesuai aturan dan teradministrasi dengan benar***	***4 Dokumen***	***708.046.000,00***	***1 Dokumen***	***151.700.825,00***	***0 Dokumen***	***0,00***	***0 Dokumen***	***0,00***	***0,00***	***0,00***	***1 Dokumen***	***151.700.825,00***	***25,00***	***21,43***		
			Jumlah pemenuhan pengadaan barang milik daerah dalam menunjang operasional kantor disusun sesuai aturan dan teradministrasi dengan benar	***112 Unit***		***13 Unit***		***0 Unit***		***0 Unit***		***0,00***		***13 Unit***		***11,61***			
	2.07.01.2.07.02	Pengadaan Kendaraan Dinas Operasional atau Lapangan	Jumlah kendaraan dinas operasional/lapangan yang diadakan	1 Unit	26.000.000,00	0 Unit	0,00	0 Unit	0,00	0 Unit	0,00	0,00	0,00	0 Unit	0,00	0,00	0,00	DINAS TENAGA KERJA	
			Jumlah Unit Kendaraan Dinas Operasional atau Lapangan yang Disediakan	4 Unit	118.000.000,00	0 Unit	0,00	0 Unit	0,00	0 Unit	0,00	0,00	0,00	0 Unit	0,00	0,00	0,00	DINAS TENAGA KERJA	Sub Kegiatan ini belum dianggarkan dalam DPPA 2025

No	Kode	Urusan/ Bidang Urusan Pemerintahan Daerah dan Program/ Kegiatan/ Sub Kegiatan	Indikator Kinerja Program (outcome)/ Kegiatan (output)/ Sub Kegiatan	Target Rpjmd PD pada Tahun 2026 (akhir periode Rpjmd PD)		Realisasi Capaian Kinerja RKPD s/d Tahun 2024		Target kinerja dan anggaran Rkpd PD Tahun Berjalan yang dievaluasi (Tahun 2025)		Realisasi Capaian Kinerja dan Anggaran RKPD yang dievaluasi (Tahun 2025)		Tingkat Capaian Kinerja dan Realisasi Anggaran RKPD (%)		Realisasi Kinerja dan Anggaran RKPD s/d Tahun 2025		Tingkat Capaian Kinerja dan Realisasi Anggaran RPJMD s/d Tahun 2025 (%)		Perangkat Daerah Penanggung Jawab	Ket.
1	2	3	4	5		6		7		8		9 = 8/7 x 100%		10 = 6 + 8		11 = 10/5 x 100%		12	13
				K	Rp	K	Rp	K	Rp	K	Rp	K	Rp	K	Rp	K	Rp		
	2.07.01.2.07.05	Pengadaan Mebel	Jumlah mebel yang diadakan	19 Unit	26.415.000,00	0 Unit	0,00	0 Unit	0,00	0 Unit	0,00	0,00	0,00	0 Unit	0,00	0,00	0,00	DINAS TENAGA KERJA	
			Jumlah Paket Mebel yang Disediakan	84 Unit	101.115.000,00	0 Unit	0,00	0 Unit	0,00	0 Unit	0,00	0,00	0,00	0 Unit	0,00	0,00	0,00	DINAS TENAGA KERJA	Sub Kegiatan ini belum dianggarkan dalam DPPA 2025
	2.07.01.2.07.06	Pengadaan Peralatan dan Mesin Lainnya	Jumlah peralatan dan mesin lainnya yang diadakan	2 Unit	36.000.000,00	7 Unit	43.475.925,00	0 Unit	0,00	0 Unit	0,00	0,00	0,00	7 Unit	43.475.925,00	350,00	120,77	DINAS TENAGA KERJA	
			Jumlah Unit Peralatan dan Mesin Lainnya yang Disediakan	16 Unit	170.000.000,00	13 Unit	108.224.900,00	0 Unit	0,00	0 Unit	0,00	0,00	0,00	13 Unit	108.224.900,00	81,25	63,66	DINAS TENAGA KERJA	Sub Kegiatan ini belum dianggarkan dalam DPPA 2025
	2.07.01.2.07.10	Pengadaan Sarana dan Prasarana Gedung Kantor atau Bangunan Lainnya	Jumlah sarana dan prasarana gedung kantor atau bangunan lainnya yang diadakan	1 Unit	25.516.000,00	0 Unit	0,00	0 Unit	0,00	0 Unit	0,00	0,00	0,00	0 Unit	0,00	0,00	0,00	DINAS TENAGA KERJA	
			Jumlah Unit Sarana dan Prasarana Gedung Kantor atau Bangunan Lainnya yang Disediakan	8 Unit	205.000.000,00	0 Unit	0,00	0 Unit	0,00	0 Unit	0,00	0,00	0,00	0 Unit	0,00	0,00	0,00	DINAS TENAGA KERJA	Sub Kegiatan ini belum dianggarkan dalam DPPA 2025
	2.07.01.2.08	***Penyediaan Jasa Penunjang Urusan Pemerintahan Daerah***	***Jumlah laporan penyediaan Jasa penunjang operasional perkantoran yang disusun sesuai aturan dan teradministrasi dengan benar***	***16 Laporan***	***505.370.000,00***	***8 Laporan***	***163.737.653,00***	***4 Laporan***	***74.012.000,00***	***4 Laporan***	***60.785.010,00***	***100,00***	***82,13***	***12 Laporan***	***224.522.663,00***	***75,00***	***44,43***		
			Jumlah penyediaan jasa penunjang operasional perkantoran yang disusun sesuai aturan dan teradministrasi dengan benar	***3 Dokumen***		***1 Dokumen***		***0 Dokumen***		***0 Dokumen***		***0,00***		***1 Dokumen***		***33,33***			
	2.07.01.2.08.01	Penyediaan Jasa Surat Menyurat	Jumlah Laporan Penyediaan Jasa Surat Menyurat	48 Laporan	15.150.000,00	24 Laporan	4.262.500,00	12 Laporan	1.412.000,00	12 Laporan	1.094.460,00	100,00	77,51	36 Laporan	5.356.960,00	75,00	35,36	DINAS TENAGA KERJA	
			Jumlah jasa pengiriman surat menyurat yang disediakan	2100 OK	3.000.000,00	0 OK	0,00	0 OK	0,00	0 OK	0,00	0,00	0,00	0 OK	0,00	0,00	0,00	DINAS TENAGA KERJA	
	2.07.01.2.08.02	Penyediaan Jasa Komunikasi, Sumber Daya Air dan Listrik	Jumlah Laporan Penyediaan Jasa Komunikasi, Sumber Daya Air dan Listrik yang Disediakan	48 Laporan	329.280.000,00	24 Laporan	110.161.813,00	12 Laporan	72.600.000,00	12 Laporan	59.690.550,00	100,00	82,22	36 Laporan	169.852.363,00	75,00	51,58	DINAS TENAGA KERJA	
			Jumlah rekening jasa komunikasi, sumber daya air dan listrik yang dibayarkan dalam 1 tahun	4 Rekening	64.500.000,00	4 Rekening	48.421.340,00	0 Rekening	0,00	0 Rekening	0,00	0,00	0,00	4 Rekening	48.421.340,00	100,00	75,07	DINAS TENAGA KERJA	
	2.07.01.2.08.03	Penyediaan Jasa Peralatan dan Perlengkapan Kantor	Jumlah jasa peralatan dan perlengkapan kantor yang disediakan	25 unit	14.940.000,00	0 unit	0,00	0 unit	0,00	0 unit	0,00	0,00	0,00	0 unit	0,00	0,00	0,00	DINAS TENAGA KERJA	
			Jumlah Laporan Penyediaan Jasa Peralatan dan Perlengkapan Kantor yang Disediakan	48 Laporan	78.500.000,00	12 Laporan	892.000,00	0 Laporan	0,00	0 Laporan	0,00	0,00	0,00	12 Laporan	892.000,00	25,00	1,14	DINAS TENAGA KERJA	Sub Kegiatan ini belum dianggarkan dalam DPPA 2025
	2.07.01.2.09	***Pemeliharaan Barang Milik Daerah Penunjang Urusan Pemerintahan Daerah***	***Jumlah pemeliharaan barang milik daerah penunjang urusan pemerintahan daerah disusun sesuai aturan dan teradministrasi dengan benar***	***96 Unit***	***602.997.400,00***	***63 Unit***	***121.455.300,00***	***41 Unit***	***129.598.000,00***	***41 Unit***	***119.979.421,31***	***100,00***	***92,58***	***104 Unit***	***241.434.721,31***	***108,33***	***40,04***		
			Jumlah pemeliharaan barang milik daerah penunjang urusan pemerintahan daerah disusun sesuai aturan dan teradministrasi dengan benar	***4 Dokumen***		***2 Dokumen***		***0 Dokumen***		***0 Dokumen***		***0,00***		***2 Dokumen***		***50,00***			
	2.07.01.2.09.02	Penyediaan Jasa Pemeliharaan, Biaya Pemeliharaan, Pajak, dan Perizinan Kendaraan Dinas Operasional atau Lapangan	Jumlah Kendaraan Dinas Operasional atau Lapangan yang Dipelihara dan dibayarkan Pajak dan Perizinannya	64 Unit	204.225.000,00	19 Unit	55.751.000,00	12 Unit	31.268.000,00	12 Unit	22.756.900,00	100,00	72,78	31 Unit	78.507.900,00	48,44	38,44	DINAS TENAGA KERJA	
			Jumlah jasa pemeliharaan, biaya pemeliharaan, pajak, dan perizinan kendaraan dinas operasional atau lapangan dalam 1 tahun	8 Unit	40.000.000,00	9 Unit	28.091.600,00	0 Unit	0,00	0 Unit	0,00	0,00	0,00	9 Unit	28.091.600,00	112,50	70,23	DINAS TENAGA KERJA	
	2.07.01.2.09.05	Pemeliharaan Mebel	Jumlah mebel yang dipelihara	25 Unit	5.000.000,00	0 Unit	0,00	0 Unit	0,00	0 Unit	0,00	0,00	0,00	0 Unit	0,00	0,00	0,00	DINAS TENAGA KERJA	Sub Kegiatan ini belum dianggarkan dalam DPPA 2025
	2.07.01.2.09.06	Pemeliharaan Peralatan dan Mesin Lainnya	Jumlah peralatan dan mesin lainnya yang dipelihara	10 Unit	5.000.000,00	57 Unit	37.612.700,00	28 Unit	13.830.000,00	28 Unit	13.632.250,00	100,00	98,57	85 Unit	51.244.950,00	850,00	1.024,90	DINAS TENAGA KERJA	
	2.07.01.2.09.09	Pemeliharaan/Rehabilitasi Gedung Kantor dan Bangunan Lainnya	Jumlah Gedung Kantor dan Bangunan Lainnya yang Dipelihara/Direhabilitasi	4 Unit	208.950.000,00	0 Unit	0,00	1 Unit	84.500.000,00	1 Unit	83.590.271,31	100,00	98,92	1 Unit	83.590.271,31	25,00	40,00	DINAS TENAGA KERJA	
			Jumlah gedung kantor dan bangunan lainnya yang dipelihara	1 Unit	139.822.400,00	0 Unit	0,00	0 Unit	0,00	0 Unit	0,00	0,00	0,00	0 Unit	0,00	0,00	0,00	DINAS TENAGA KERJA	
44	**2.07.02**	**PROGRAM PERENCANAAN TENAGA KERJA**	**Persentase perencanaan tenaga kerja dalam satu tahun (%)**	**100%**	**122.102.000,00**	**100%**	**193.880.616,00**	**100%**	**0,00**	**0%**	**0,00**	**0,00**	**0,00**	**100%**	**193.880.616,00**	**100,00**	**158,79**		
	2.07.02.2.01	***Penyusunan Rencana Tenaga Kerja (RTK)***	***Jumlah pemenuhan perencanaan tenaga kerja yang disusun sesuai aturan dan teradministrasi dengan benar***	***1 Dokumen***	***122.102.000,00***	***0 Dokumen***	***193.880.616,00***	***0 Dokumen***	***0,00***	***0 Dokumen***	***0,00***	***0,00***	***0,00***	***0 Dokumen***	***193.880.616,00***	***0,00***	***158,79***		

No	Kode	Urusan/ Bidang Urusan Pemerintahan Daerah dan Program/ Kegiatan/ Sub Kegiatan	Indikator Kinerja Program (outcome)/ Kegiatan (output)/ Sub Kegiatan	Target Rpjmd PD pada Tahun 2026 (akhir periode Rpjmd PD)		Realisasi Capaian Kinerja RKPD s/d Tahun 2024		Target kinerja dan anggaran Rkpd PD Tahun Berjalan yang dievaluasi (Tahun 2025)		Realisasi Capaian Kinerja dan Anggaran RKPD yang dievaluasi (Tahun 2025)		Tingkat Capaian Kinerja dan Realisasi Anggaran RKPD (%)		Realisasi Kinerja dan Anggaran RKPD s/d Tahun 2025		Tingkat Capaian Kinerja dan Realisasi Anggaran RPJMD s/d Tahun 2025 (%)		Perangkat Daerah Penanggung Jawab	Ket.
1	2	3	4	5		6		7		8		9 = 8/7 x 100%		10 = 6 + 8		11 = 10/5 x 100%		12	13
				K	Rp	K	Rp	K	Rp	K	Rp	K	Rp	K	Rp	K	Rp		
			Jumlah dokumen perencanaan tenaga kerja yang disusun	*4 Dokumen*		*2 Dokumen*		*0 Dokumen*		*0 Dokumen*		*0,00*		*2 Dokumen*		*50,00*			
	2.07.02.2.01.01	Penyusunan Rencana Tenaga Kerja Makro	Jumlah rencana tenaga kerja makro	1 Dokumen	20.000.000,00	0 Dokumen	0,00	0 Dokumen	0,00	0 Dokumen	0,00	0,00	0,00	0 Dokumen	0,00	0,00	0,00	DINAS TENAGA KERJA	
			Jumlah Dokumen Rencana Tenaga Kerja Makro	4 Dokumen	102.102.000,00	2 Dokumen	193.880.616,00	0 Dokumen	0,00	0 Dokumen	0,00	0,00	0,00	2 Dokumen	193.880.616,00	50,00	189,89	DINAS TENAGA KERJA	Sub Kegiatan ini belum dianggarkan dalam DPPA 2025
45	**2.07.03**	**PROGRAM PELATIHAN KERJA DAN PRODUKTIVITAS TENAGA KERJA**	**Persentase pelatihan kerja dan produktivitas tenaga kerja dalam satu tahun (%)**	**100%**	**4.824.178.100,00**	**122,63%**	**19.054.090.541,00**	**100%**	**10.169.567.200,00**	**120%**	**8.065.696.605,00**	**120,00**	**79,31**	**122,63%**	**27.119.787.146,00**	**122,63**	**562,16**		
	2.07.03.2.01	***Pelaksanaan Pelatihan berdasarkan Unit Kompetensi***	***Jumlah tenaga kerja yang mendapatkan pelatihan berdasarkan unit kompetensi***	***848 Orang***	***4.080.178.100,00***	***1942 Orang***	***18.173.569.966,00***	***942 Orang***	***10.168.067.200,00***	***942 Orang***	***8.064.196.605,00***	***100,00***	***79,31***	***2884 Orang***	***26.237.766.571,00***	***340,09***	***643,05***		
			Jumlah pemenuhan pelayanan pelaksanaan pelatihan yang disusun sesuai aturan dan teradministrasi dengan benar	***2 Dokumen***		***1 Dokumen***		***0 Dokumen***		***0 Dokumen***		***0,00***		***1 Dokumen***		***50,00***			
	2.07.03.2.01.01	Proses Pelaksanaan Pendidikan dan Pelatihan Keterampilan bagi Pencari Kerja berdasarkan Klaster Kompetensi	Jumlah Tenaga Kerja yang Mendapat Pelatihan Berbasis Kompetensi pada Tahun n	848 Orang	3.125.089.500,00	1942 Orang	14.056.754.325,00	942 Orang	10.168.067.200,00	942 Orang	8.064.196.605,00	100,00	79,31	2884 Orang	22.120.950.930,00	340,09	707,85	DINAS TENAGA KERJA	
			Jumlah pencari kerja yang dilatih	165 Orang	625.088.600,00	617 Orang	4.111.279.641,00	0 Orang	0,00	0 Orang	0,00	0,00	0,00	617 Orang	4.111.279.641,00	373,94	657,71	DINAS TENAGA KERJA	
	2.07.03.2.01.02	Koordinasi Lintas Lembaga dan Kerja Sama dengan Sektor Swasta untuk Penyediaan Instruktur serta Sarana dan Prasarana Lembaga Pelatihan Kerja	Jumlah peserta yang mengikuti capacity building	50 orang	55.000.000,00	0 orang	0,00	0 orang	0,00	0 orang	0,00	0,00	0,00	0 orang	0,00	0,00	0,00	DINAS TENAGA KERJA	
			Jumlah Kesepakatan/Koordinasi dalam rangka Optimalisasi Kapasitas Instruktur dan Peningkatan Sarana Prasarana Pelatihan Vokasi dan Produktivitas pada Tahun n	202 Lembaga	275.000.000,00	6 Lembaga	5.536.000,00	0 Lembaga	0,00	0 Lembaga	0,00	0,00	0,00	6 Lembaga	5.536.000,00	2,97	2,01	DINAS TENAGA KERJA	Sub Kegiatan ini belum dianggarkan dalam DPPA 2025
	2.07.03.2.02	***Pembinaan Lembaga Pelatihan Kerja Swasta***	***Jumlah Lembaga Pelatihan Kerja Swasta yang Dibina***	***28 Lembaga***	***300.000.000,00***	***9 Lembaga***	***43.172.000,00***	***5 Lembaga***	***1.500.000,00***	***7 Lembaga***	***1.500.000,00***	***140,00***	***100,00***	***16 Lembaga***	***44.672.000,00***	***57,14***	***14,89***		
			Jumlah pemenuhan administrasi pembinaan LPKS yang disusun sesuai aturan dan teradministrasi dengan benar	***1 Dokumen***		***1 Dokumen***		***0 Dokumen***		***0 Dokumen***		***0,00***		***1 Dokumen***		***100,00***			
	2.07.03.2.02.01	Pembinaan Lembaga Pelatihan Kerja Swasta	Jumlah Lembaga Pelatihan Kerja Swasta yang Dibina	28 Lembaga	250.000.000,00	9 Lembaga	2.320.000,00	5 Lembaga	1.500.000,00	7 Lembaga	1.500.000,00	140,00	100,00	16 Lembaga	3.820.000,00	57,14	1,53	DINAS TENAGA KERJA	
			Jumlah Lembaga Pelatihan Kerja yang terakreditasi	7 Lembaga	50.000.000,00	27 Lembaga	40.852.000,00	0 Lembaga	0,00	0 Lembaga	0,00	0,00	0,00	27 Lembaga	40.852.000,00	385,71	81,70	DINAS TENAGA KERJA	
	2.07.03.2.03	***Perizinan dan Pendaftaran Lembaga Pelatihan Kerja***	***Jumlah pemenuhan pelayanan rekomendasi perijinan dan pendaftaran LPK yang disusun dan teradministrasi dengan benar***	***1 Dokumen***	***84.000.000,00***	***1 Dokumen***	***5.375.000,00***	***0 Dokumen***	***0,00***	***0 Dokumen***	***0,00***	***0,00***	***0,00***	***1 Dokumen***	***5.375.000,00***	***100,00***	***6,40***		
			Jumlah Sumber Daya Perizinan Lembaga Pelatihan Kerja Secara Terintegrasi	***38 Perizinan***		***31 Perizinan***		***0 Perizinan***		***0 Perizinan***		***0,00***		***31 Perizinan***		***81,58***			
	2.07.03.2.03.01	Penyediaan Sumber Daya Perizinan Lembaga Pelatihan Kerja secara Terintegrasi	Jumlah Lembaga Pelatihan Kerja baru yang mengajukan rekomendasi teknis perizinan	7 Lembaga	14.000.000,00	6 Lembaga	2.500.000,00	0 Lembaga	0,00	0 Lembaga	0,00	0,00	0,00	6 Lembaga	2.500.000,00	85,71	17,86	DINAS TENAGA KERJA	
			Jumlah Sumber Daya Perizinan Lembaga Pelatihan Kerja Secara Terintegrasi	38 Perizinan	70.000.000,00	31 Perizinan	2.875.000,00	0 Perizinan	0,00	0 Perizinan	0,00	0,00	0,00	31 Perizinan	2.875.000,00	81,58	4,11	DINAS TENAGA KERJA	Sub Kegiatan ini belum dianggarkan dalam DPPA 2025
	2.07.03.2.05	***Pengukuran Produktivitas Tingkat Daerah Kabupaten/Kota***	***Jumlah pemenuhan pelayanan pengukuran kompetensi yang disusun sesuai aturan dan teradministrasi dengan benar***	***1 Dokumen***	***360.000.000,00***	***1 Dokumen***	***831.973.575,00***	***0 Dokumen***	***0,00***	***0 Dokumen***	***0,00***	***0,00***	***0,00***	***1 Dokumen***	***831.973.575,00***	***100,00***	***231,10***		
			Jumlah dokumen pengukuran produktivitas tingkat daerah Kabupaten/Kota	***4 Dokumen***		***3 Dokumen***		***0 Dokumen***		***0 Dokumen***		***0,00***		***3 Dokumen***		***75,00***			
	2.07.03.2.05.01	Pengukuran Kompetensi dan Produktivitas Tenaga Kerja	Jumlah orang yang mengikuti penerapan Program Pelatihan Berbasis Kompetensi dengan kualifikasi klaster	20 Orang	60.000.000,00	0 Orang	1.500.000,00	0 Orang	0,00	0 Orang	0,00	0,00	0,00	0 Orang	1.500.000,00	0,00	2,50	DINAS TENAGA KERJA	
			Jumlah Dokumen Hasil Pengukuran Produktivitas dan Daya Saing Tenaga Kerja di Tingkat Daerah	8 Dokumen	300.000.000,00	4 Dokumen	830.473.575,00	0 Dokumen	0,00	0 Dokumen	0,00	0,00	0,00	4 Dokumen	830.473.575,00	50,00	276,82	DINAS TENAGA KERJA	Sub Kegiatan ini belum dianggarkan dalam DPPA 2025
46	**2.07.04**	**PROGRAM PENEMPATAN TENAGA KERJA**	**Persentase penempatan tenaga kerja dalam satu tahun (%)**	**100%**	**7.710.432.500,00**	**114,38%**	**1.985.377.300,00**	**100%**	**218.417.900,00**	**106,41%**	**196.078.614,00**	**106,41**	**89,77**	**114,38%**	**2.181.455.914,00**	**114,38**	**28,29**		
	2.07.04.2.01	***Pelayanan Antarkerja di Daerah Kabupaten/Kota***	***Jumlah pelayanan antar kerja di Daerah Kabupaten***	***1086 Orang***	***4.507.550.000,00***	***89 Orang***	***745.210.500,00***	***190 Orang***	***193.417.900,00***	***150 Orang***	***175.479.012,00***	***78,95***	***90,73***	***239 Orang***	***920.689.512,00***	***22,01***	***20,43***		
			Jumlah pemenuhan pelayanan antar kerja yang disusun sesuai aturan dan teradministrasi dengan benar	***5 Dokumen***		***5 Dokumen***		***0 Dokumen***		***0 Dokumen***		***0,00***		***5 Dokumen***		***100,00***			

No	Kode	Urusan/ Bidang Urusan Pemerintahan Daerah dan Program/ Kegiatan/ Sub Kegiatan	Indikator Kinerja Program (outcome)/ Kegiatan (output)/ Sub Kegiatan	Target Rpjmd PD pada Tahun 2026 (akhir periode Rpjmd PD)		Realisasi Capaian Kinerja RKPD s/d Tahun 2024		Target kinerja dan anggaran Rkpd PD Tahun Berjalan yang dievaluasi (Tahun 2025)		Realisasi Capaian Kinerja dan Anggaran RKPD yang dievaluasi (Tahun 2025)		Tingkat Capaian Kinerja dan Realisasi Anggaran RKPD (%)		Realisasi Kinerja dan Anggaran RKPD s/d Tahun 2025		Tingkat Capaian Kinerja dan Realisasi Anggaran RPJMD s/d Tahun 2025 (%)		Perangkat Daerah Penanggung Jawab	Ket.
1	2	3	4	5		6		7		8		9 = 8/7 x 100%		10 = 6 + 8		11 = 10/5 x 100%		12	13
				K	Rp	K	Rp	K	Rp	K	Rp	K	Rp	K	Rp	K	Rp		
	2.07.04.2.01.01	Penyediaan Sumber Daya Pelayanan antar Kerja	Jumlah petugas antar kerja yang mendapatkan bimbingan pelayanan Antar Kerja	100 Orang	100.000.000,00	13 Orang	4.980.000,00	0 Orang	0,00	0 Orang	0,00	0,00	0,00	13 Orang	4.980.000,00	13,00	4,98	DINAS TENAGA KERJA	
			Jumlah SDM Pelayanan antar Kerja yang Mendapatkan Pelatihan Melalui Bimtek dan lain-lain untuk Peningkatan Kompetensi	500 Orang	500.000.000,00	20 Orang	3.400.000,00	0 Orang	0,00	0 Orang	0,00	0,00	0,00	20 Orang	3.400.000,00	4,00	0,68	DINAS TENAGA KERJA	Sub Kegiatan ini belum dianggarkan dalam DPPA 2025
	2.07.04.2.01.02	Pelayanan antar Kerja	Jumlah lowongan kerja yang tersedia di wilayah kabupaten/kota	24 Lowongan Kerja	35.000.000,00	12 Lowongan Kerja	5.286.000,00	0 Lowongan Kerja	0,00	0 Lowongan Kerja	0,00	0,00	0,00	12 Lowongan Kerja	5.286.000,00	50,00	15,10	DINAS TENAGA KERJA	
			Jumlah Tenaga Kerja yang Ditempatkan Melalui Layanan AKAD dan AKL	96 Orang	190.000.000,00	48 Orang	8.868.000,00	0 Orang	0,00	0 Orang	0,00	0,00	0,00	48 Orang	8.868.000,00	50,00	4,67	DINAS TENAGA KERJA	Sub Kegiatan ini belum dianggarkan dalam DPPA 2025
	2.07.04.2.01.03	Penyuluhan dan Bimbingan Jabatan bagi Pencari Kerja	Jumlah Pencari Kerja yang Mendapatkan Penyuluhan dan Bimbingan Jabatan	150 Orang	500.000.000,00	0 Orang	0,00	150 Orang	140.000.000,00	150 Orang	125.080.412,00	100,00	89,34	150 Orang	125.080.412,00	100,00	25,02	DINAS TENAGA KERJA	
			Jumlah siswa yang mendapatkan bimbingan antar kerja	30 Siswa	100.000.000,00	200 Siswa	464.228.400,00	0 Siswa	0,00	0 Siswa	0,00	0,00	0,00	200 Siswa	464.228.400,00	666,67	464,23	DINAS TENAGA KERJA	
	2.07.04.2.01.04	Penyelenggaraan Unit Layanan Disabilitas Ketenagakerjaan	Jumlah pekerja disabilitas yang ditempatkan di perusahaan	5 Orang	5.000.000,00	0 Orang	4.985.000,00	0 Orang	0,00	0 Orang	0,00	0,00	0,00	0 Orang	4.985.000,00	0,00	99,70	DINAS TENAGA KERJA	
			Jumlah Tenaga Kerja Disabilitas yang Mendapatkan Fasilitasi Layanan ULD	20 Orang	25.000.000,00	1 Orang	120.000,00	0 Orang	0,00	0 Orang	0,00	0,00	0,00	1 Orang	120.000,00	5,00	0,48	DINAS TENAGA KERJA	Sub Kegiatan ini belum dianggarkan dalam DPPA 2025
	2.07.04.2.01.05	Perluasan Kesempatan Kerja	Jumlah Tenaga Kerja yang Diberdayakan Melalui program Perluasan Kesempatan Kerja	320 Orang	2.552.550.000,00	20 Orang	42.409.800,00	40 Orang	53.417.900,00	40 Orang	50.398.600,00	100,00	94,35	60 Orang	92.808.400,00	18,75	3,64	DINAS TENAGA KERJA	-
			Jumlah orang yang diberdayakan untuk menjadi wirausaha baru	80 Orang	500.000.000,00	40 Orang	210.933.300,00	0 Orang	0,00	0 Orang	0,00	0,00	0,00	40 Orang	210.933.300,00	50,00	42,19	DINAS TENAGA KERJA	
	2.07.04.2.02	***Penerbitan Izin Lembaga Penempatan Tenaga Kerja Swasta (LPTKS) dalam 1 (satu) Daerah Kabupaten/Kota***	***Jumlah pemenuhan pelayanan rekomendasi penerbitan ijin Lembaga Penempatan Tenaga Kerja Swasta (LPTKS) yang disusun sesuai aturan dan teradministrasi dengan benar***	***2 Dokumen***	***230.000.000,00***	***0 Dokumen***	***1.635.600,00***	***0 Dokumen***	***0,00***	***0 Dokumen***	***0,00***	***0,00***	***0,00***	***0 Dokumen***	***1.635.600,00***	***0,00***	***0,71***		
			Jumlah lembaga yang difasiltasi penerbitan izin, pengawasan, dan pengendalian Lembaga Penempatan Tenaga Kerja Swasta	***92 Lembaga***		***1 Lembaga***		***0 Lembaga***		***0 Lembaga***		***0,00***		***1 Lembaga***		***1,09***			
	2.07.04.2.02.01	Penyediaan Sumber Daya Perizinan LPTKS secara Terintegrasi	Jumlah dokumen rekomendasi perizinan LPTKS	3 Dokumen	20.000.000,00	0 Dokumen	0,00	0 Dokumen	0,00	0 Dokumen	0,00	0,00	0,00	0 Dokumen	0,00	0,00	0,00	DINAS TENAGA KERJA	
			Jumlah Perizinan LPTKS yang Terintegrasi	12 Lembaga	105.000.000,00	0 Lembaga	817.800,00	0 Lembaga	0,00	0 Lembaga	0,00	0,00	0,00	0 Lembaga	817.800,00	0,00	0,78	DINAS TENAGA KERJA	Sub Kegiatan ini belum dianggarkan dalam DPPA 2025
	2.07.04.2.02.02	Pengawasan dan Pengendalian LPTKS	Jumlah laporan pembinaan dan pengawasan ke LPTKS	20 Laporan	15.000.000,00	0 Laporan	0,00	0 Laporan	0,00	0 Laporan	0,00	0,00	0,00	0 Laporan	0,00	0,00	0,00	DINAS TENAGA KERJA	
			Jumlah LPTKS yang Dilakukan Pengawasan dan Pengendalian Sesuai dengan Aturan yang Berlaku	80 Lembaga	90.000.000,00	1 Lembaga	817.800,00	0 Lembaga	0,00	0 Lembaga	0,00	0,00	0,00	1 Lembaga	817.800,00	1,25	0,91	DINAS TENAGA KERJA	Sub Kegiatan ini belum dianggarkan dalam DPPA 2025
	2.07.04.2.03	***Pengelolaan Informasi Pasar Kerja***	***Jumlah pelayanan pengelolaan informasi pasar kerja yang disusun sesuai aturan dan teradministrasi dengan benar***	***2 Dokumen***	***1.750.000.000,00***	***1 Dokumen***	***5.099.000,00***	***0 Dokumen***	***0,00***	***0 Dokumen***	***0,00***	***0,00***	***0,00***	***1 Dokumen***	***5.099.000,00***	***50,00***	***0,29***		
			Jumlah Pencari Kerja yang Mendapatkan Pekerjaan Melalui Job Fair/Bursa Kerja	***200 Orang***		***0 Orang***		***0 Orang***		***0 Orang***		***0,00***		***0 Orang***		***0,00***			
	2.07.04.2.03.01	Pemeliharaan dan Operasional Aplikasi Informasi Pasar Kerja Online	Jumlah maintenance aplikasi informasi pasar kerja online	1 Aplikasi	50.000.000,00	0 Aplikasi	4.979.000,00	0 Aplikasi	0,00	0 Aplikasi	0,00	0,00	0,00	0 Aplikasi	4.979.000,00	0,00	9,96	DINAS TENAGA KERJA	
			Jumlah Data dan Informasi yang Dihasilkan Aplikasi Informasi Pasar Kerja Online	4 Dokumen	200.000.000,00	1 Dokumen	120.000,00	0 Dokumen	0,00	0 Dokumen	0,00	0,00	0,00	1 Dokumen	120.000,00	25,00	0,06	DINAS TENAGA KERJA	Sub Kegiatan ini belum dianggarkan dalam DPPA 2025
	2.07.04.2.03.03	Job Fair/Bursa Kerja	Jumlah pencari kerja yang terdaftar di job fair	300 Orang	250.000.000,00	0 Orang	0,00	0 Orang	0,00	0 Orang	0,00	0,00	0,00	0 Orang	0,00	0,00	0,00	DINAS TENAGA KERJA	
			Jumlah Pencari Kerja yang Mendapatkan Pekerjaan Melalui Job Fair/Bursa Kerja	200 Orang	1.250.000.000,00	0 Orang	0,00	0 Orang	0,00	0 Orang	0,00	0,00	0,00	0 Orang	0,00	0,00	0,00	DINAS TENAGA KERJA	Sub Kegiatan ini belum dianggarkan dalam DPPA 2025
	2.07.04.2.04	***Pelindungan PMI (Pra dan Purna Penempatan) di Daerah Kabupaten/Kota***	***Jumlah PMI (Pra dan Purna Penempatan) di Daerah Kabupaten yang mendapatkan pelindungan***	***2170 Orang***	***1.102.882.500,00***	***5608 Orang***	***1.232.193.700,00***	***3000 Orang***	***25.000.000,00***	***3577 Orang***	***20.599.602,00***	***119,23***	***82,40***	***9185 Orang***	***1.252.793.302,00***	***423,27***	***113,59***		

No	Kode	Urusan/ Bidang Urusan Pemerintahan Daerah dan Program/ Kegiatan/ Sub Kegiatan	Indikator Kinerja Program (outcome)/ Kegiatan (output)/ Sub Kegiatan	Target Rpjmd PD pada Tahun 2026 (akhir periode Rpjmd PD)		Realisasi Capaian Kinerja RKPD s/d Tahun 2024		Target kinerja dan anggaran Rkpd PD Tahun Berjalan yang dievaluasi (Tahun 2025)		Realisasi Capaian Kinerja dan Anggaran RKPD yang dievaluasi (Tahun 2025)		Tingkat Capaian Kinerja dan Realisasi Anggaran RKPD (%)		Realisasi Kinerja dan Anggaran RKPD s/d Tahun 2025		Tingkat Capaian Kinerja dan Realisasi Anggaran RPJMD s/d Tahun 2025 (%)		Perangkat Daerah Penanggung Jawab	Ket.
1	2	3	4	5		6		7		8		9 = 8/7 x 100%		10 = 6 + 8		11 = 10/5 x 100%		12	13
				K	Rp	K	Rp	K	Rp	K	Rp	K	Rp	K	Rp	K	Rp		
			Jumlah pemenuhan pelayanan Perlindungan PMI (Pra dan Purna Penempatan) yang disusun sesuai aturan dan teradministrasi dengan benar	***3 Dokumen***		***2 Dokumen***		***0 Dokumen***		***0 Dokumen***		***0,00***		***2 Dokumen***		***66,67***			
	2.07.04.2.04.01	Peningkatan Pelindungan dan Kompetensi Calon Pekerja Migran Indonesia (PMI)/Pekerja Migran Indonesia (PMI)	Jumlah Calon Pekerja Migran Indonesia (CPMI)/Calon Tenaga Kerja Indonesia (CTKI) yang mendapatkan pendidikan dan pelatihan kerja	10 Orang	85.000.000,00	50 Orang	308.842.300,00	0 Orang	0,00	0 Orang	0,00	0,00	0,00	50 Orang	308.842.300,00	500,00	363,34	DINAS TENAGA KERJA	
			Jumlah Calon Pekerja Migran Indonesia yang mendapatkan sosialisasi	50 Orang	10.000.000,00	0 Orang	0,00	0 Orang	0,00	0 Orang	0,00	0,00	0,00	0 Orang	0,00	0,00	0,00	DINAS TENAGA KERJA	
			Jumlah CPMI/PMI yang Dilindungi dan Ditingkatkan Kompetensinya	90 Orang	450.000.000,00	100 Orang	909.070.000,00	0 Orang	0,00	0 Orang	0,00	0,00	0,00	100 Orang	909.070.000,00	111,11	202,02	DINAS TENAGA KERJA	Sub Kegiatan ini belum dianggarkan dalam DPPA 2025
	2.07.04.2.04.02	Penyediaan Layanan Terpadu pada Calon Pekerja Migran	Jumlah CPMI yang Terlayani sesuai Prosedur dalam LTSA dan PMI Bermasalah yang Ditanganj	2000 Orang	80.000.000,00	5508 Orang	4.719.500,00	3000 Orang	25.000.000,00	3577 Orang	20.599.602,00	119,23	82,40	9085 Orang	25.319.102,00	454,25	31,65	DINAS TENAGA KERJA	
			Jumlah Calon Pekerja Migran Indonesia yang mendapatkan layanan di LTSA-PMI	500 Orang	20.000.000,00	3028 Orang	9.433.900,00	0 Orang	0,00	0 Orang	0,00	0,00	0,00	3028 Orang	9.433.900,00	605,60	47,17	DINAS TENAGA KERJA	
	2.07.04.2.04.03	Pemberdayaan Pekerja Migran Indonesia Purna Penempatan	Jumlah Pekerja Migran Indonesia (PMI)/Tenaga Kerja Indonesia (TKI) purna dan keluarganya yang diberdayakan	20 Orang	75.000.000,00	0 Orang	0,00	0 Orang	0,00	0 Orang	0,00	0,00	0,00	0 Orang	0,00	0,00	0,00	DINAS TENAGA KERJA	
			Jumlah PMI Purna yang Diberdayakan	80 Orang	382.882.500,00	0 Orang	128.000,00	0 Orang	0,00	0 Orang	0,00	0,00	0,00	0 Orang	128.000,00	0,00	0,03	DINAS TENAGA KERJA	Sub Kegiatan ini belum dianggarkan dalam DPPA 2025
	2.07.04.2.05	***Penerbitan Perpanjangan IMTA yang Lokasi Kerja dalam 1 (satu) Daerah Kabupaten/Kota***	***Jumlah pelayanam penerbitan perpanjangan IMTA yang disusun sesuai aturan dan teradministrasi dengan benar***	***1 Dokumen***	***120.000.000,00***	***1 Dokumen***	***1.238.500,00***	***0 Dokumen***	***0,00***	***0 Dokumen***	***0,00***	***0,00***	***0,00***	***1 Dokumen***	***1.238.500,00***	***100,00***	***1,03***		
			Jumlah dokumen Penerbitan Perpanjangan IMTA yang Lokasi Kerja dalam 1 (satu) Daerah Kabupaten	***15 Dokumen***		***0 Dokumen***		***0 Dokumen***		***0 Dokumen***		***0,00***		***0 Dokumen***		***0,00***			
	2.07.04.2.05.01	Koordinasi dan Sinkronisasi Perpanjangan IMTA yang Lokasi Kerja dalam 1 (satu) Daerah Kabupaten/Kota	Jumlah dokumen Perpanjangan Notifikasi IMTA	18 Dokumen	120.000.000,00	0 Dokumen	1.238.500,00	0 Dokumen	0,00	0 Dokumen	0,00	0,00	0,00	0 Dokumen	1.238.500,00	0,00	1,03	DINAS TENAGA KERJA	Sub Kegiatan ini tidak terdapat dalam Keputusan Menteri Dalam Negeri Nomor: 900.1.15.5-1317 Tahun 2023 tentang Perubahan atas Keputusan Menteri Dalam Negeri Nomor: 050 5889 Tahun 2021 tentang Hasil Verifikasi, Validasi, dan Inventarisasi Pemutakhiran Klasifikasi, Kodefikasi dan Nomenklatur Perencanaan Pembangunan dan Keuangan Daerah
47	**2.07.05**	**PROGRAM HUBUNGAN INDUSTRIAL**	**Persentase hubungan industrial dalam satu tahun (%)**	**100%**	**3.907.264.000,00**	**218,81%**	**796.904.600,00**	**100%**	**790.703.200,00**	**99,84%**	**667.613.184,00**	**99,84**	**84,43**	**218,81%**	**1.464.517.784,00**	**218,81**	**37,48**		
	2.07.05.2.01	***Pengesahan Peraturan Perusahaan dan Pendaftaran Perjanjian Kerja Bersama untuk Perusahaan yang hanya Beroperasi dalam 1 (satu) Daerah Kabupaten/Kota***	***Jumlah Perusahaan yang mendapatkan Pengesahan Peraturan Perusahaan dan Pendaftaran Perjanjian Kerja Bersama untuk Perusahaan yang Hanya Beroperasi dalam 1 (Satu) Daerah Kabupaten***	***184 Perusahaan***	***1.526.275.000,00***	***114 Perusahaan***	***280.874.100,00***	***56 Perusahaan***	***215.919.200,00***	***72 Perusahaan***	***148.209.453,00***	***128,57***	***68,64***	***186 Perusahaan***	***429.083.553,00***	***101,09***	***28,11***		
			Jumlah pelayanan pemenuhan tata kelola perusahaan yang disusun sesuai aturan dan teradministrasi dengan benar	***3 Dokumen***		***2 Dokumen***		***0 Dokumen***		***0 Dokumen***		***0,00***		***2 Dokumen***		***66,67***			
	2.07.05.2.01.01	Pengesahan Peraturan Perusahaan bagi Perusahaan	Jumlah perusahaan yang mengajukan Peraturan Perusahaan (PP)	25 Perusahaan	25.000.000,00	59 Perusahaan	8.849.500,00	0 Perusahaan	0,00	0 Perusahaan	0,00	0,00	0,00	59 Perusahaan	8.849.500,00	236,00	35,40	DINAS TENAGA KERJA	
			Jumlah Perusahaan yang Melaksanakan Pengesahan Peraturan Perusahaan yang Terkait dengan Hubungan Industrial dan Terdaftar di WLKP Online	160 Perusahaan	127.627.500,00	55 Perusahaan	4.995.000,00	0 Perusahaan	0,00	0 Perusahaan	0,00	0,00	0,00	55 Perusahaan	4.995.000,00	34,38	3,91	DINAS TENAGA KERJA	Sub Kegiatan ini belum dianggarkan dalam DPPA 2025
	2.07.05.2.01.02	Pendaftaran Perjanjian Kerjasama bagi Perusahaan	Jumlah perusahaan yang mengajukan Perjanjian Kerja Bersama (PKB)	5 Perusahaan	5.000.000,00	0 Perusahaan	0,00	0 Perusahaan	0,00	0 Perusahaan	0,00	0,00	0,00	0 Perusahaan	0,00	0,00	0,00	DINAS TENAGA KERJA	

No	Kode	Urusan/ Bidang Urusan Pemerintahan Daerah dan Program/ Kegiatan/ Sub Kegiatan	Indikator Kinerja Program (outcome)/ Kegiatan (output)/ Sub Kegiatan	Target Rpjmd PD pada Tahun 2026 (akhir periode Rpjmd PD)		Realisasi Capaian Kinerja RKPD s/d Tahun 2024		Target kinerja dan anggaran Rkpd PD Tahun Berjalan yang dievaluasi (Tahun 2025)		Realisasi Capaian Kinerja dan Anggaran RKPD yang dievaluasi (Tahun 2025)		Tingkat Capaian Kinerja dan Realisasi Anggaran RKPD (%)		Realisasi Kinerja dan Anggaran RKPD s/d Tahun 2025		Tingkat Capaian Kinerja dan Realisasi Anggaran RPJMD s/d Tahun 2025 (%)		Perangkat Daerah Penanggung Jawab	Ket.
1	2	3	4	5		6		7		8		9 = 8/7 x 100%		10 = 6 + 8		11 = 10/5 x 100%		12	13
				K	Rp	K	Rp	K	Rp	K	Rp	K	Rp	K	Rp	K	Rp		
			Jumlah Perusahaan yang Menyusun Perjanjian Kerja Bersama	24 Perusahaan	25.525.500,00	6 Perusahaan	4.000.000,00	0 Perusahaan	0,00	0 Perusahaan	0,00	0,00	0,00	6 Perusahaan	4.000.000,00	25,00	15,67	DINAS TENAGA KERJA	Sub Kegiatan ini belum dianggarkan dalam DPPA 2025
	2.07.05.2.01.03	Penyelenggaraan Pendataan dan Informasi Sarana Hubungan Industrial dan Jaminan Sosial Tenaga Kerja serta Pengupahan	Jumlah Data dan Informasi Sarana HI (PP/PKB, Struktur Skala Upah, dan LKS Bipartit) dan Pekerja yang Terdaftar sebagai Peserta Jamsostek serta Pengupahan	8 Laporan	1.123.122.000,00	4 Laporan	82.003.100,00	2 Laporan	215.919.200,00	2 Laporan	148.209.453,00	100,00	68,64	6 Laporan	230.212.553,00	75,00	20,50	DINAS TENAGA KERJA	
			Jumlah perusahaan yang sudah menyusun struktur skala upah	25 Perusahaan	220.000.000,00	27 Perusahaan	181.026.500,00	0 Perusahaan	0,00	0 Perusahaan	0,00	0,00	0,00	27 Perusahaan	181.026.500,00	108,00	82,28	DINAS TENAGA KERJA	
	2.07.05.2.02	***Pencegahan dan Penyelesaian Perselisihan Hubungan Industrial, Mogok Kerja dan Penutupan Perusahaan di Daerah Kabupaten/Kota***	***Jumlah Pencegahan Perselisihan Hubungan Industrial, Mogok Kerja, dan Penutupan Perusahaan serta terfasilitasinya pekerja dalam program jaminan sosial tenaga kerja 1 (Satu) Daerah Kabupaten/Kota***	***48 Dokumen***	***2.380.989.000,00***	***24 Dokumen***	***516.030.500,00***	***12 Dokumen***	***574.784.000,00***	***12 Dokumen***	***519.403.731,00***	***100,00***	***90,37***	***36 Dokumen***	***1.035.434.231,00***	***75,00***	***43,49***		
			Jumlah pelayanan pencegahan kasus hubungan industrial di Kabupaten yang disusun sesuai aturan dan teradministrasi dengan benar	***5 Dokumen***		***3 Dokumen***		***0 Dokumen***		***0 Dokumen***		***0,00***		***3 Dokumen***		***60,00***			
	2.07.05.2.02.01	Pencegahan Perselisihan Hubungan Industrial, Mogok Kerja, dan Penutupan Perusahaan yang Berakibat/Berdampak pada Kepentingan di 1 (satu) Daerah Kabupaten/Kota	Jumlah Perselisihan yang Dicegah	40 Perkara	1.021.020.000,00	21 Perkara	102.393.700,00	10 Perkara	144.400.000,00	10 Perkara	135.663.500,00	100,00	93,95	31 Perkara	238.057.200,00	77,50	23,32	DINAS TENAGA KERJA	
			Jumlah fitur pada aplikasi SIMIKO	1 Fitur	10.000.000,00	0 Fitur	0,00	0 Fitur	0,00	0 Fitur	0,00	0,00	0,00	0 Fitur	0,00	0,00	0,00	DINAS TENAGA KERJA	
			Jumlah perusahaan yang mendapatkan sosialisasi terkait pencegahan dan penyelesaian perselisihan hubungan industrial, mogok kerja dan penutupan perusahaan yang berakibat/berdampak pada kepentingan disatu daerah kabupaten	100 Perusahaan	188.086.000,00	50 Perusahaan	33.710.600,00	0 Perusahaan	0,00	0 Perusahaan	0,00	0,00	0,00	50 Perusahaan	33.710.600,00	50,00	17,92	DINAS TENAGA KERJA	
	2.07.05.2.02.02	Penyelesaian Perselisihan Hubungan Industrial, Mogok Kerja, dan Penutupan Perusahaan yang Berakibat/Berdampak pada Kepentingan di 1 (satu) Daerah Kabupaten/Kota	Jumlah kasus pengaduan yang terseleseikan	10 Dokumen	51.914.000,00	13 Dokumen	26.805.100,00	0 Dokumen	0,00	0 Dokumen	0,00	0,00	0,00	13 Dokumen	26.805.100,00	130,00	51,63	DINAS TENAGA KERJA	
			Jumlah Perkara Perselisihan yang Terselesaikan	40 Perkara	255.255.000,00	13 Perkara	1.005.000,00	0 Perkara	0,00	0 Perkara	0,00	0,00	0,00	13 Perkara	1.005.000,00	32,50	0,39	DINAS TENAGA KERJA	Sub Kegiatan ini belum dianggarkan dalam DPPA 2025
	2.07.05.2.02.03	Penyelenggaraan Verifikasi dan Rekapitulasi Keanggotaan pada Organisasi Pengusaha, Federasi dan Konfederasi Serikat Pekerja/Serikat Buruh serta Non Afiliasi	Jumlah SP/SB yang ada di perusahaan	3 Dokumen	30.000.000,00	0 Dokumen	0,00	0 Dokumen	0,00	0 Dokumen	0,00	0,00	0,00	0 Dokumen	0,00	0,00	0,00	DINAS TENAGA KERJA	
			Jumlah Asosiasi Pengusaha dan Serikat Pekerja yang Diverifikasi	12 Asosiasi dan Serikat Pekerja	153.153.000,00	2 Asosiasi dan Serikat Pekerja	4.954.000,00	0 Asosiasi dan Serikat Pekerja	0,00	0 Asosiasi dan Serikat Pekerja	0,00	0,00	0,00	2 Asosiasi dan Serikat Pekerja	4.954.000,00	16,67	3,23	DINAS TENAGA KERJA	Sub Kegiatan ini belum dianggarkan dalam DPPA 2025
	2.07.05.2.02.04	Pelaksanaan Operasional Lembaga Kerjasama Tripartit Daerah Kabupaten/Kota	Jumlah LKS Tripartit yang Dibina	4 Lembaga	204.204.000,00	2 Lembaga	274.308.200,00	1 Lembaga	154.956.800,00	1 Lembaga	153.315.591,00	100,00	98,94	3 Lembaga	427.623.791,00	75,00	209,41	DINAS TENAGA KERJA	
			Jumlah Koordinasi Lembaga Kerjasama Tripartit	1 Dokumen	40.000.000,00	0 Dokumen	0,00	0 Dokumen	0,00	0 Dokumen	0,00	0,00	0,00	0 Dokumen	0,00	0,00	0,00	DINAS TENAGA KERJA	
	2.07.05.2.02.05	Pengembangan Pelaksanaan Jaminan Sosial Tenaga Kerja dan Fasilitas Kesejahteraan Pekerja	Terlaksananya Program Jaminan Sosial Tenaga Kerja dan Fasilitas Kesejahteraan Pekerja	40 Orang	357.357.000,00	5557 Orang	69.993.900,00	2534 Orang	275.427.200,00	2518 Orang	230.424.640,00	99,37	83,66	8075 Orang	300.418.540,00	20.187,50	84,07	DINAS TENAGA KERJA	
			Jumlah perusahaan yang telah terdaftar sebagai peserta BPJS Ketenagakerjaan	10 Perusahaan	70.000.000,00	17 Perusahaan	2.860.000,00	0 Perusahaan	0,00	0 Perusahaan	0,00	0,00	0,00	17 Perusahaan	2.860.000,00	170,00	4,09	DINAS TENAGA KERJA	
	2,08	**URUSAN PEMERINTAHAN BIDANG PEMBERDAYAAN PEREMPUAN DAN PERLINDUNGAN ANAK**			**19.679.009.392,00**		**10.181.372.023,00**		**8.703.633.883,00**		**8.117.535.908,00**				**18.298.907.931,00**				
	2.08.0.00.0.00.12.0000	**DINAS PEMBERDAYAAN PEREMPUAN DAN PERLINDUNGAN ANAK**			**19.679.009.392,00**		**10.181.372.023,00**		**8.703.633.883,00**		**8.117.535.908,00**				**18.298.907.931,00**				
48	**2.08.01**	**PROGRAM PENUNJANG URUSAN PEMERINTAHAN DAERAH KABUPATEN/KOTA**	**Persentase pemenuhan dukungan manajemen perkantoran dan penunjang kinerja perangkat daerah dalam satu tahun (%)**	**100%**	**10.589.203.392,00**	**100%**	**7.624.407.813,00**	**100%**	**5.160.237.273,00**	**100%**	**4.574.719.428,00**	**100,00**	**88,65**	**200%**	**12.199.127.241,00**	**200,00**	**115,20**		
	2.08.01.2.01	***Perencanaan, Penganggaran, dan Evaluasi Kinerja Perangkat Daerah***	***Jumlah dokumen Perencanaan, penganggaran dan evaluasi kinerja Perangkat Daerah***	***100%***	***127.100.000,00***	***94%***	***4.914.000,00***	***0%***	***0,00***	***0%***	***0,00***	***0,00***	***0,00***	***94%***	***4.914.000,00***	***94,00***	***3,87***		

No	Kode	Urusan/ Bidang Urusan Pemerintahan Daerah dan Program/ Kegiatan/ Sub Kegiatan	Indikator Kinerja Program (outcome)/ Kegiatan (output)/ Sub Kegiatan	Target Rpjmd PD pada Tahun 2026 (akhir periode Rpjmd PD)		Realisasi Capaian Kinerja RKPD s/d Tahun 2024		Target kinerja dan anggaran Rkpd PD Tahun Berjalan yang dievaluasi (Tahun 2025)		Realisasi Capaian Kinerja dan Anggaran RKPD yang dievaluasi (Tahun 2025)		Tingkat Capaian Kinerja dan Realisasi Anggaran RKPD (%)		Realisasi Kinerja dan Anggaran RKPD s/d Tahun 2025		Tingkat Capaian Kinerja dan Realisasi Anggaran RPJMD s/d Tahun 2025 (%)		Perangkat Daerah Penanggung Jawab	Ket.
1	2	3	4	5		6		7		8		9 = 8/7 x 100%		10 = 6 + 8		11 = 10/5 x 100%		12	13
				K	Rp	K	Rp	K	Rp	K	Rp	K	Rp	K	Rp	K	Rp		
	2.08.01.2.01.01	Penyusunan Dokumen Perencanaan Perangkat Daerah	Jumlah dokumen Rencana strategis dan/atau Rencana Kerja dan Perubahan Rencana strategis dan/atau Rencana Kerja yang disusun tepat waktu	3 Dokumen	2.000.000,00	3 Dokumen	2.414.000,00	0 Dokumen	0,00	0 Dokumen	0,00	0,00	0,00	3 Dokumen	2.414.000,00	100,00	120,70	DINAS PEMBERDAYAAN PEREMPUAN DAN PERLINDUNGAN ANAK	
			Jumlah Dokumen Perencanaan Perangkat Daerah	12 Dokumen	8.700.000,00	0 Dokumen	0,00	0 Dokumen	0,00	0 Dokumen	0,00	0,00	0,00	0 Dokumen	0,00	0,00	0,00	DINAS PEMBERDAYAAN PEREMPUAN DAN PERLINDUNGAN ANAK	
	2.08.01.2.01.02	Koordinasi dan Penyusunan Dokumen RKA-SKPD	Jumlah dokumen RKA- SKPD disusun sesuau ketentuan	1 Dokumen	2.000.000,00	0 Dokumen	0,00	0 Dokumen	0,00	0 Dokumen	0,00	0,00	0,00	0 Dokumen	0,00	0,00	0,00	DINAS PEMBERDAYAAN PEREMPUAN DAN PERLINDUNGAN ANAK	
			Jumlah Dokumen RKA-SKPD dan Laporan Hasil Koordinasi Penyusunan Dokumen RKA-SKPD	4 Dokumen	8.700.000,00	0 Dokumen	0,00	0 Dokumen	0,00	0 Dokumen	0,00	0,00	0,00	0 Dokumen	0,00	0,00	0,00	DINAS PEMBERDAYAAN PEREMPUAN DAN PERLINDUNGAN ANAK	
	2.08.01.2.01.03	Koordinasi dan Penyusunan Dokumen Perubahan RKA-SKPD	Jumlah Dokumen Perubahan RKA disusun	1 dokumen	2.000.000,00	0 dokumen	0,00	0 dokumen	0,00	0 dokumen	0,00	0,00	0,00	0 dokumen	0,00	0,00	0,00	DINAS PEMBERDAYAAN PEREMPUAN DAN PERLINDUNGAN ANAK	
			Jumlah Dokumen Perubahan RKA-SKPD dan Laporan Hasil Koordinasi Penyusunan Dokumen Perubahan RKA	4 Dokumen	8.700.000,00	0 Dokumen	0,00	0 Dokumen	0,00	0 Dokumen	0,00	0,00	0,00	0 Dokumen	0,00	0,00	0,00	DINAS PEMBERDAYAAN PEREMPUAN DAN PERLINDUNGAN ANAK	
	2.08.01.2.01.04	Koordinasi dan Penyusunan DPA-SKPD	Jumlah Dokumen DPA- SKPD disusun sesuai ketentuan	1 Dokumen	2.000.000,00	0 Dokumen	0,00	0 Dokumen	0,00	0 Dokumen	0,00	0,00	0,00	0 Dokumen	0,00	0,00	0,00	DINAS PEMBERDAYAAN PEREMPUAN DAN PERLINDUNGAN ANAK	
			Jumlah Dokumen DPA-SKPD dan Laporan Hasil Koordinasi Penyusunan Dokumen DPA-SKPD	4 Dokumen	8.700.000,00	0 Dokumen	0,00	0 Dokumen	0,00	0 Dokumen	0,00	0,00	0,00	0 Dokumen	0,00	0,00	0,00	DINAS PEMBERDAYAAN PEREMPUAN DAN PERLINDUNGAN ANAK	
	2.08.01.2.01.05	Koordinasi dan Penyusunan Perubahan DPA-SKPD	Jumlah Dokumen Perubahan DPA-SKPD disusun	1 Dokumen	2.000.000,00	0 Dokumen	0,00	0 Dokumen	0,00	0 Dokumen	0,00	0,00	0,00	0 Dokumen	0,00	0,00	0,00	DINAS PEMBERDAYAAN PEREMPUAN DAN PERLINDUNGAN ANAK	
			Jumlah Dokumen Perubahan DPA-SKPD dan Laporan Hasil Koordinasi Penyusunan Dokumen Perubahan DPA	4 Dokumen	8.700.000,00	0 Dokumen	0,00	0 Dokumen	0,00	0 Dokumen	0,00	0,00	0,00	0 Dokumen	0,00	0,00	0,00	DINAS PEMBERDAYAAN PEREMPUAN DAN PERLINDUNGAN ANAK	
	2.08.01.2.01.06	Koordinasi dan Penyusunan Laporan Capaian Kinerja dan Ikhtisar Realisasi Kinerja SKPD	Jumlah dokumen laporan capaian kinerja dan ikhtisar	5 Buku	10.000.000,00	5 Buku	2.500.000,00	0 Buku	0,00	0 Buku	0,00	0,00	0,00	5 Buku	2.500.000,00	100,00	25,00	DINAS PEMBERDAYAAN PEREMPUAN DAN PERLINDUNGAN ANAK	
			Jumlah Laporan Capaian Kinerja dan Ikhtisar Realisasi Kinerja SKPD dan Laporan Hasil Koordinasi Penyusunan Laporan Capaian Kinerja dan Ikhtisar Realisasi Kinerja SKPD	23 Laporan	53.000.000,00	0 Laporan	0,00	0 Laporan	0,00	0 Laporan	0,00	0,00	0,00	0 Laporan	0,00	0,00	0,00	DINAS PEMBERDAYAAN PEREMPUAN DAN PERLINDUNGAN ANAK	
	2.08.01.2.01.07	Evaluasi Kinerja Perangkat Daerah	Jumlah dokumen laporan hasil evaluasi kinerja perangkat daerah	1 Dokumen	2.000.000,00	0 Dokumen	0,00	0 Dokumen	0,00	0 Dokumen	0,00	0,00	0,00	0 Dokumen	0,00	0,00	0,00	DINAS PEMBERDAYAAN PEREMPUAN DAN PERLINDUNGAN ANAK	
			Jumlah Laporan Evaluasi Kinerja Perangkat Daerah	4 Laporan	8.600.000,00	0 Laporan	0,00	0 Laporan	0,00	0 Laporan	0,00	0,00	0,00	0 Laporan	0,00	0,00	0,00	DINAS PEMBERDAYAAN PEREMPUAN DAN PERLINDUNGAN ANAK	
	2.08.01.2.02	***Administrasi Keuangan Perangkat Daerah***	***Jumlah pemenuhan kinerja pelayanan keuangan perangkat daerah disusun sesuai aturan dan tepat waktu***	***100%***	***4.721.316.522,00***	***100%***	***5.741.008.712,00***	***100%***	***4.210.294.975,00***	***100%***	***3.631.186.120,00***	***100,00***	***86,25***	***200%***	***9.372.194.832,00***	***200,00***	***198,51***		
	2.08.01.2.02.01	Penyediaan Gaji dan Tunjangan ASN	Jumlah Orang yang Menerima Gaji dan Tunjangan ASN	28 OB	4.598.916.522,00	83 OB	4.980.889.979,00	15 OB	4.031.463.137,00	60 OB	3.503.119.570,00	400,00	86,89	143 OB	8.484.009.549,00	510,71	184,48	DINAS PEMBERDAYAAN PEREMPUAN DAN PERLINDUNGAN ANAK	-
	2.08.01.2.02.02	Penyediaan Administrasi Pelaksanaan Tugas ASN	Jumlah Dokumen Hasil Penyediaan Administrasi Pelaksanaan Tugas ASN	0 Dokumen	0,00	1087 Dokumen	760.118.733,00	1044 Dokumen	178.831.838,00	522 Dokumen	128.066.550,00	50,00	71,61	1609 Dokumen	888.185.283,00	0,00	0,00	DINAS PEMBERDAYAAN PEREMPUAN DAN PERLINDUNGAN ANAK	-
	2.08.01.2.02.05	Koordinasi dan Penyusunan Laporan Keuangan Akhir Tahun SKPD	Jumlah dokumen laporan keuangan akhir tahun disusun	1 Buku	5.000.000,00	0 Buku	0,00	0 Buku	0,00	0 Buku	0,00	0,00	0,00	0 Buku	0,00	0,00	0,00	DINAS PEMBERDAYAAN PEREMPUAN DAN PERLINDUNGAN ANAK	
			Jumlah Laporan Keuangan Akhir Tahun SKPD dan Laporan Hasil Koordinasi Penyusunan Laporan Keuangan Akhir Tahun SKPD	4 Laporan	114.500.000,00	0 Laporan	0,00	0 Laporan	0,00	0 Laporan	0,00	0,00	0,00	0 Laporan	0,00	0,00	0,00	DINAS PEMBERDAYAAN PEREMPUAN DAN PERLINDUNGAN ANAK	
	2.08.01.2.02.07	Koordinasi dan Penyusunan Laporan Keuangan Bulanan/Triwulanan/Semesteran SKPD	Jumlah dokumen laporan keuangan bulanan, triwulanan	4 Buku	500.000,00	0 Buku	0,00	0 Buku	0,00	0 Buku	0,00	0,00	0,00	0 Buku	0,00	0,00	0,00	DINAS PEMBERDAYAAN PEREMPUAN DAN PERLINDUNGAN ANAK	
			Jumlah Laporan Keuangan Bulanan/ Triwulanan/ Semesteran SKPD dan Laporan Koordinasi Penyusunan Laporan Keuangan Bulanan/Triwulanan/Semesteran SKPD	16 Laporan	2.400.000,00	0 Laporan	0,00	0 Laporan	0,00	0 Laporan	0,00	0,00	0,00	0 Laporan	0,00	0,00	0,00	DINAS PEMBERDAYAAN PEREMPUAN DAN PERLINDUNGAN ANAK	

No	Kode	Urusan/ Bidang Urusan Pemerintahan Daerah dan Program/ Kegiatan/ Sub Kegiatan	Indikator Kinerja Program (outcome)/ Kegiatan (output)/ Sub Kegiatan	Target Rpjmd PD pada Tahun 2026 (akhir periode Rpjmd PD)		Realisasi Capaian Kinerja RKPD s/d Tahun 2024		Target kinerja dan anggaran Rkpd PD Tahun Berjalan yang dievaluasi (Tahun 2025)		Realisasi Capaian Kinerja dan Anggaran RKPD yang dievaluasi (Tahun 2025)		Tingkat Capaian Kinerja dan Realisasi Anggaran RKPD (%)		Realisasi Kinerja dan Anggaran RKPD s/d Tahun 2025		Tingkat Capaian Kinerja dan Realisasi Anggaran RPJMD s/d Tahun 2025 (%)		Perangkat Daerah Penanggung Jawab	Ket.
1	2	3	4	5		6		7		8		9 = 8/7 x 100%		10 = 6 + 8		11 = 10/5 x 100%		12	13
				K	Rp	K	Rp	K	Rp	K	Rp	K	Rp	K	Rp	K	Rp		
	2.08.01.2.03	***Administrasi Barang Milik Daerah pada Perangkat Daerah***	***Jumlah dokumen Barang milik daerah pada perangkat daerah disusun sesuai aturan dan teradministasi dengan benar***	***0%***	***5.000.000,00***	***0%***	***0,00***	***0%***	***0,00***	***0%***	***0,00***	***0,00***	***0,00***	***0%***	***0,00***	***0,00***	***0,00***		
	2.08.01.2.03.01	Penyusunan Perencanaan Kebutuhan Barang Milik Daerah SKPD	Jumlah dokumen rencana kebutuhan barang dan rencana	1 Dokumen	1.000.000,00	0 Dokumen	0,00	0 Dokumen	0,00	0 Dokumen	0,00	0,00	0,00	0 Dokumen	0,00	0,00	0,00	DINAS PEMBERDAYAAN PEREMPUAN DAN PERLINDUNGAN ANAK	
			Jumlah Rencana Kebutuhan Barang Milik Daerah SKPD	4 Dokumen	4.000.000,00	0 Dokumen	0,00	0 Dokumen	0,00	0 Dokumen	0,00	0,00	0,00	0 Dokumen	0,00	0,00	0,00	DINAS PEMBERDAYAAN PEREMPUAN DAN PERLINDUNGAN ANAK	
	2.08.01.2.05	***Administrasi Kepegawaian Perangkat Daerah***	***Jumlah pemenuhan kinerja pelayanan kepegawaian perangkat daerah yang disusun sesuai aturan dan teradministasi dengan benar***	***0%***	***559.000.000,00***	***225%***	***147.714.009,00***	***100%***	***28.868.000,00***	***100%***	***28.868.000,00***	***100,00***	***100,00***	***325%***	***176.582.009,00***	***0,00***	***31,59***		
	2.08.01.2.05.01	Peningkatan Sarana dan Prasarana Disiplin Pegawai	Jumlah sarana prasarana disiplin pegawai yang disediakan	0 Jenis	0,00	0 Jenis	0,00	0 Jenis	0,00	0 Jenis	0,00	0,00	0,00	0 Jenis	0,00	0,00	0,00	DINAS PEMBERDAYAAN PEREMPUAN DAN PERLINDUNGAN ANAK	
			Jumlah Unit Peningkatan Sarana dan Prasarana Disiplin Pegawai	20 Unit	50.000.000,00	0 Unit	0,00	0 Unit	0,00	0 Unit	0,00	0,00	0,00	0 Unit	0,00	0,00	0,00	DINAS PEMBERDAYAAN PEREMPUAN DAN PERLINDUNGAN ANAK	
	2.08.01.2.05.02	Pengadaan Pakaian Dinas Beserta Atribut Kelengkapannya	Jumlah Paket Pakaian Dinas beserta Atribut Kelengkapan	138 Paket	180.000.000,00	56 Paket	34.702.009,00	27 Paket	28.868.000,00	27 Paket	28.868.000,00	100,00	100,00	83 Paket	63.570.009,00	60,14	35,32	DINAS PEMBERDAYAAN PEREMPUAN DAN PERLINDUNGAN ANAK	-
			Pengadaan Pakaian Dinas Beserta Atribut Kelengkapannya	42 stel	15.000.000,00	42 stel	36.540.000,00	0 stel	0,00	0 stel	0,00	0,00	0,00	42 stel	36.540.000,00	100,00	243,60	DINAS PEMBERDAYAAN PEREMPUAN DAN PERLINDUNGAN ANAK	-
	2.08.01.2.05.04	Koordinasi dan Pelaksanaan Sistem Informasi Kepegawaian	Jumlah dokumen hasil koordinasi dan pelaksanaan simpeg	1 Dokumen	2.000.000,00	0 Dokumen	0,00	0 Dokumen	0,00	0 Dokumen	0,00	0,00	0,00	0 Dokumen	0,00	0,00	0,00	DINAS PEMBERDAYAAN PEREMPUAN DAN PERLINDUNGAN ANAK	
			Jumlah Dokumen Hasil Koordinasi dan Pelaksanaaan Sistem Informasi Kepegawaian	4 Dokumen	8.000.000,00	0 Dokumen	0,00	0 Dokumen	0,00	0 Dokumen	0,00	0,00	0,00	0 Dokumen	0,00	0,00	0,00	DINAS PEMBERDAYAAN PEREMPUAN DAN PERLINDUNGAN ANAK	
	2.08.01.2.05.05	Monitoring, Evaluasi, dan Penilaian Kinerja Pegawai	Jumlah dokumen evaluasi dan penilaian kinerja pegawai	0 Dokumen	0,00	0 Dokumen	0,00	0 Dokumen	0,00	0 Dokumen	0,00	0,00	0,00	0 Dokumen	0,00	0,00	0,00	DINAS PEMBERDAYAAN PEREMPUAN DAN PERLINDUNGAN ANAK	
			Jumlah Dokumen Monitoring, Evaluasi, dan Penilaian Kinerja Pegawai	4 Dokumen	8.000.000,00	0 Dokumen	0,00	0 Dokumen	0,00	0 Dokumen	0,00	0,00	0,00	0 Dokumen	0,00	0,00	0,00	DINAS PEMBERDAYAAN PEREMPUAN DAN PERLINDUNGAN ANAK	
	2.08.01.2.05.09	Pendidikan dan Pelatihan Pegawai Berdasarkan Tugas dan Fungsi	Jumlah Pegawai Berdasarkan Tugas dan Fungsi yang Mengikuti Pendidikan dan Pelatihan	178 Orang	220.000.000,00	63 Orang	51.100.000,00	27 Orang	0,00	0 Orang	0,00	0,00	0,00	63 Orang	51.100.000,00	35,39	23,23	DINAS PEMBERDAYAAN PEREMPUAN DAN PERLINDUNGAN ANAK	-
			Jumlah pegawai yang mengikuti pendidikan dan pelatihan	42 Orang	30.000.000,00	42 Orang	25.372.000,00	0 Orang	0,00	0 Orang	0,00	0,00	0,00	42 Orang	25.372.000,00	100,00	84,57	DINAS PEMBERDAYAAN PEREMPUAN DAN PERLINDUNGAN ANAK	
	2.08.01.2.05.10	Sosialisasi Peraturan Perundang-Undangan	Jumlah pegawai yang mengikuti sosialisasi peraturan	0 HOK	0,00	0 HOK	0,00	0 HOK	0,00	0 HOK	0,00	0,00	0,00	0 HOK	0,00	0,00	0,00	DINAS PEMBERDAYAAN PEREMPUAN DAN PERLINDUNGAN ANAK	
			Jumlah Orang yang Mengikuti Sosialisasi Peraturan Perundang-Undangan	178 Orang	46.000.000,00	0 Orang	0,00	0 Orang	0,00	0 Orang	0,00	0,00	0,00	0 Orang	0,00	0,00	0,00	DINAS PEMBERDAYAAN PEREMPUAN DAN PERLINDUNGAN ANAK	
	2.08.01.2.06	***Administrasi Umum Perangkat Daerah***	***Jumlah pelayanan pemenuhan administrasi umum perangkat daerah disusun sesuai aturan dan teradministasi dengan benar***	***100%***	***3.118.800.000,00***	***100%***	***1.250.582.611,00***	***100%***	***282.483.550,00***	***100%***	***276.074.560,00***	***100,00***	***97,73***	***200%***	***1.526.657.171,00***	***200,00***	***48,95***		
	2.08.01.2.06.01	Penyediaan Komponen Instalasi Listrik/Penerangan Bangunan Kantor	Jumlah Paket Komponen Instalasi Listrik/Penerangan Bangunan Kantor yang Disediakan	40 Paket	15.000.000,00	15 Paket	11.680.400,00	10 Paket	9.321.000,00	11 Paket	6.254.500,00	110,00	67,10	26 Paket	17.934.900,00	65,00	119,57	DINAS PEMBERDAYAAN PEREMPUAN DAN PERLINDUNGAN ANAK	-
			Jumlah komponen instalasi listrik/penerangan bangunan	10 Paket	15.000.000,00	10 Paket	14.990.000,00	0 Paket	0,00	0 Paket	0,00	0,00	0,00	10 Paket	14.990.000,00	100,00	99,93	DINAS PEMBERDAYAAN PEREMPUAN DAN PERLINDUNGAN ANAK	-
	2.08.01.2.06.02	Penyediaan Peralatan dan Perlengkapan Kantor	Jumlah Paket Peralatan dan Perlengkapan Kantor yang Disediakan	206 Paket	330.000.000,00	75 Paket	96.983.600,00	25 Paket	41.262.028,00	25 Paket	41.262.028,00	100,00	100,00	100 Paket	138.245.628,00	48,54	41,89	DINAS PEMBERDAYAAN PEREMPUAN DAN PERLINDUNGAN ANAK	
			Jumlah peralatan dan perlengkapan yang disediakan	50 Jenis	70.000.000,00	50 Jenis	86.703.300,00	0 Jenis	0,00	0 Jenis	0,00	0,00	0,00	50 Jenis	86.703.300,00	100,00	123,86	DINAS PEMBERDAYAAN PEREMPUAN DAN PERLINDUNGAN ANAK	

No	Kode	Urusan/ Bidang Urusan Pemerintahan Daerah dan Program/ Kegiatan/ Sub Kegiatan	Indikator Kinerja Program (outcome)/ Kegiatan (output)/ Sub Kegiatan	Target Rpjmd PD pada Tahun 2026 (akhir periode Rpjmd PD)		Realisasi Capaian Kinerja RKPD s/d Tahun 2024		Target kinerja dan anggaran Rkpd PD Tahun Berjalan yang dievaluasi (Tahun 2025)		Realisasi Capaian Kinerja dan Anggaran RKPD yang dievaluasi (Tahun 2025)		Tingkat Capaian Kinerja dan Realisasi Anggaran RKPD (%)		Realisasi Kinerja dan Anggaran RKPD s/d Tahun 2025		Tingkat Capaian Kinerja dan Realisasi Anggaran RPJMD s/d Tahun 2025 (%)		Perangkat Daerah Penanggung Jawab	Ket.
1	2	3	4	5		6		7		8		9 = 8/7 x 100%		10 = 6 + 8		11 = 10/5 x 100%		12	13
				K	Rp	K	Rp	K	Rp	K	Rp	K	Rp	K	Rp	K	Rp		
	2.08.01.2.06.03	Penyediaan Peralatan Rumah Tangga	Jumlah peralatan rumah tangga yang disediakan	5 Paket	1.000.000,00	0 Paket	0,00	0 Paket	0,00	0 Paket	0,00	0,00	0,00	0 Paket	0,00	0,00	0,00	DINAS PEMBERDAYAAN PEREMPUAN DAN PERLINDUNGAN ANAK	
			Jumlah Paket Peralatan Rumah Tangga yang Disediakan	20 Paket	20.000.000,00	0 Paket	0,00	0 Paket	0,00	0 Paket	0,00	0,00	0,00	0 Paket	0,00	0,00	0,00	DINAS PEMBERDAYAAN PEREMPUAN DAN PERLINDUNGAN ANAK	
	2.08.01.2.06.05	Penyediaan Barang Cetakan dan Penggandaan	Jumlah Paket Barang Cetakan dan Penggandaan yang Disediakan	20 Paket	680.000.000,00	12 Paket	99.568.499,00	6 Paket	52.519.242,00	6 Paket	49.476.752,00	100,00	94,21	18 Paket	149.045.251,00	90,00	21,92	DINAS PEMBERDAYAAN PEREMPUAN DAN PERLINDUNGAN ANAK	
			Jumlah barang cetakan dan penggandaan yang disediakan	6 Paket	115.000.000,00	6 Paket	151.050.200,00	0 Paket	0,00	0 Paket	0,00	0,00	0,00	6 Paket	151.050.200,00	100,00	131,35	DINAS PEMBERDAYAAN PEREMPUAN DAN PERLINDUNGAN ANAK	
	2.08.01.2.06.06	Penyediaan Bahan Bacaan dan Peraturan Perundang-undangan	Jumlah Dokumen Bahan Bacaan dan Peraturan Perundang-Undangan yang Disediakan	8 Dokumen	8.640.000,00	4 Dokumen	7.097.000,00	2 Dokumen	5.000.000,00	4 Dokumen	4.700.000,00	200,00	94,00	8 Dokumen	11.797.000,00	100,00	136,54	DINAS PEMBERDAYAAN PEREMPUAN DAN PERLINDUNGAN ANAK	-
			Jumlah bahan bacaan dan peraturan perundang-undangan	2 Jenis	2.160.000,00	2 Jenis	2.163.000,00	0 Jenis	0,00	0 Jenis	0,00	0,00	0,00	2 Jenis	2.163.000,00	100,00	100,14	DINAS PEMBERDAYAAN PEREMPUAN DAN PERLINDUNGAN ANAK	-
	2.08.01.2.06.08	Fasilitasi Kunjungan Tamu	Jumlah Laporan Fasilitasi Kunjungan Tamu	4920 Laporan	332.000.000,00	2460 Laporan	23.050.100,00	1230 Laporan	13.300.000,00	1230 Laporan	13.300.000,00	100,00	100,00	3690 Laporan	36.350.100,00	75,00	10,95	DINAS PEMBERDAYAAN PEREMPUAN DAN PERLINDUNGAN ANAK	
			Jumlah fasilitas kunjungan tamu yang disediakan	1230 HOK	45.000.000,00	1230 HOK	70.360.000,00	0 HOK	0,00	0 HOK	0,00	0,00	0,00	1230 HOK	70.360.000,00	100,00	156,36	DINAS PEMBERDAYAAN PEREMPUAN DAN PERLINDUNGAN ANAK	-
	2.08.01.2.06.09	Penyelenggaraan Rapat Koordinasi dan Konsultasi SKPD	Jumlah Laporan Penyelenggaraan Rapat Koordinasi dan Konsultasi SKPD	8064 Laporan	1.120.000.000,00	3246 Laporan	409.708.500,00	2016 Laporan	161.081.280,00	2016 Laporan	161.081.280,00	100,00	100,00	5262 Laporan	570.789.780,00	65,25	50,96	DINAS PEMBERDAYAAN PEREMPUAN DAN PERLINDUNGAN ANAK	
			Jumlah rapat koordinasi da konsultasi yang difasilitasi	2016 Laporan	280.000.000,00	2016 Laporan	277.228.012,00	0 Laporan	0,00	0 Laporan	0,00	0,00	0,00	2016 Laporan	277.228.012,00	100,00	99,01	DINAS PEMBERDAYAAN PEREMPUAN DAN PERLINDUNGAN ANAK	-
	2.08.01.2.06.11	Dukungan Pelaksanaan Sistem Pemerintahan Berbasis Elektronik pada SKPD	Jumlah sistem pemerintahan berbasis elektronik yang dibangun	1 Aplikasi	10.000.000,00	0 Aplikasi	0,00	0 Aplikasi	0,00	0 Aplikasi	0,00	0,00	0,00	0 Aplikasi	0,00	0,00	0,00	DINAS PEMBERDAYAAN PEREMPUAN DAN PERLINDUNGAN ANAK	
			Jumlah Dokumen Dukungan Pelaksanaan Sistem Pemerintahan Berbasis Elektronik pada SKPD	4 Dokumen	75.000.000,00	0 Dokumen	0,00	0 Dokumen	0,00	0 Dokumen	0,00	0,00	0,00	0 Dokumen	0,00	0,00	0,00	DINAS PEMBERDAYAAN PEREMPUAN DAN PERLINDUNGAN ANAK	
	2.08.01.2.07	***Pengadaan Barang Milik Daerah Penunjang Urusan Pemerintah Daerah***	***Jumlah pemenuhan barang milik daerah dalam menunjang operasional kantor disusun sesuai aturan dan teradministasi dengan benar***	***100%***	***1.220.000.000,00***	***100%***	***37.098.500,00***	***100%***	***287.439.320,00***	***100%***	***287.439.320,00***	***100,00***	***100,00***	***200%***	***324.537.820,00***	***200,00***	***26,60***		
	2.08.01.2.07.02	Pengadaan Kendaraan Dinas Operasional atau Lapangan	Jumlah kendaraan dinas operasional/lapangan yang diadakan	0 Unit	0,00	0 Unit	0,00	0 Unit	0,00	0 Unit	0,00	0,00	0,00	0 Unit	0,00	0,00	0,00	DINAS PEMBERDAYAAN PEREMPUAN DAN PERLINDUNGAN ANAK	
			Jumlah Unit Kendaraan Dinas Operasional atau Lapangan yang Disediakan	2 Unit	800.000.000,00	0 Unit	0,00	0 Unit	0,00	0 Unit	0,00	0,00	0,00	0 Unit	0,00	0,00	0,00	DINAS PEMBERDAYAAN PEREMPUAN DAN PERLINDUNGAN ANAK	
	2.08.01.2.07.06	Pengadaan Peralatan dan Mesin Lainnya	Jumlah Unit Peralatan dan Mesin Lainnya yang Disediakan	36 Unit	230.000.000,00	0 Unit	0,00	53 Unit	287.439.320,00	53 Unit	287.439.320,00	100,00	100,00	53 Unit	287.439.320,00	147,22	124,97	DINAS PEMBERDAYAAN PEREMPUAN DAN PERLINDUNGAN ANAK	
			Jumlah peralatan dan mesin lainnya yang diadakan	9 Unit	70.000.000,00	10 Unit	24.940.000,00	0 Unit	0,00	0 Unit	0,00	0,00	0,00	10 Unit	24.940.000,00	111,11	35,63	DINAS PEMBERDAYAAN PEREMPUAN DAN PERLINDUNGAN ANAK	
	2.08.01.2.07.10	Pengadaan Sarana dan Prasarana Gedung Kantor atau Bangunan Lainnya	Jumlah sarana dan prasarana gedung kantor atau	4 Jenis	20.000.000,00	4 Jenis	12.158.500,00	0 Jenis	0,00	0 Jenis	0,00	0,00	0,00	4 Jenis	12.158.500,00	100,00	60,79	DINAS PEMBERDAYAAN PEREMPUAN DAN PERLINDUNGAN ANAK	
			Jumlah Unit Sarana dan Prasarana Gedung Kantor atau Bangunan Lainnya yang Disediakan	16 Unit	100.000.000,00	0 Unit	0,00	0 Unit	0,00	0 Unit	0,00	0,00	0,00	0 Unit	0,00	0,00	0,00	DINAS PEMBERDAYAAN PEREMPUAN DAN PERLINDUNGAN ANAK	
	2.08.01.2.08	***Penyediaan Jasa Penunjang Urusan Pemerintahan Daerah***	***Jumlah penyediaan jasa penunjang operasional perkantoran yang disusun sesuai aturan dan teradministasi dengan benar***	***100%***	***225.486.870,00***	***100%***	***71.523.908,00***	***100%***	***60.803.060,00***	***100%***	***60.803.060,00***	***100,00***	***100,00***	***100%***	***132.326.968,00***	***100,00***	***58,68***		
	2.08.01.2.08.01	Penyediaan Jasa Surat Menyurat	Jumlah jasa pengiriman surat menyurat yang disediakan	200 Kali	17.486.870,00	0 Kali	0,00	0 Kali	0,00	0 Kali	0,00	0,00	0,00	0 Kali	0,00	0,00	0,00	DINAS PEMBERDAYAAN PEREMPUAN DAN PERLINDUNGAN ANAK	

No	Kode	Urusan/ Bidang Urusan Pemerintahan Daerah dan Program/ Kegiatan/ Sub Kegiatan	Indikator Kinerja Program (outcome)/ Kegiatan (output)/ Sub Kegiatan	Target Rpjmd PD pada Tahun 2026 (akhir periode Rpjmd PD)		Realisasi Capaian Kinerja RKPD s/d Tahun 2024		Target kinerja dan anggaran Rkpd PD Tahun Berjalan yang dievaluasi (Tahun 2025)		Realisasi Capaian Kinerja dan Anggaran RKPD yang dievaluasi (Tahun 2025)		Tingkat Capaian Kinerja dan Realisasi Anggaran RKPD (%)		Realisasi Kinerja dan Anggaran RKPD s/d Tahun 2025		Tingkat Capaian Kinerja dan Realisasi Anggaran RPJMD s/d Tahun 2025 (%)		Perangkat Daerah Penanggung Jawab	Ket.
1	2	3	4	5		6		7		8		9 = 8/7 x 100%		10 = 6 + 8		11 = 10/5 x 100%		12	13
				K	Rp	K	Rp	K	Rp	K	Rp	K	Rp	K	Rp	K	Rp		
			Jumlah Laporan Penyediaan Jasa Surat Menyurat	1100 Laporan	78.000.000,00	0 Laporan	0,00	0 Laporan	0,00	0 Laporan	0,00	0,00	0,00	0 Laporan	0,00	0,00	0,00	DINAS PEMBERDAYAAN PEREMPUAN DAN PERLINDUNGAN ANAK	
	2.08.01.2.08.02	Penyediaan Jasa Komunikasi, Sumber Daya Air dan Listrik	Jumlah Laporan Penyediaan Jasa Komunikasi, Sumber Daya Air dan Listrik yang Disediakan	48 Laporan	105.000.000,00	24 Laporan	56.114.414,00	12 Laporan	60.803.060,00	12 Laporan	60.803.060,00	100,00	100,00	36 Laporan	116.917.474,00	75,00	111,35	DINAS PEMBERDAYAAN PEREMPUAN DAN PERLINDUNGAN ANAK	-
			Jumlah rekening jasa komunikasi, sumber daya air dan	12 Bulan	25.000.000,00	12 Bulan	15.409.494,00	0 Bulan	0,00	0 Bulan	0,00	0,00	0,00	12 Bulan	15.409.494,00	100,00	61,64	DINAS PEMBERDAYAAN PEREMPUAN DAN PERLINDUNGAN ANAK	-
	2.08.01.2.09	***Pemeliharaan Barang Milik Daerah Penunjang Urusan Pemerintahan Daerah***	***Jumlah pemeliharaan barang milik daerah penunjang urusan pemerintahan daerah disusun sesuai aturan dan teradministasi dengan benar***	***100%***	***612.500.000,00***	***100%***	***371.566.073,00***	***100%***	***290.348.368,00***	***100%***	***290.348.368,00***	***100,00***	***100,00***	***100%***	***661.914.441,00***	***100,00***	***108,07***		
	2.08.01.2.09.01	Penyediaan Jasa Pemeliharaan, Biaya Pemeliharaan dan Pajak Kendaraan Perorangan Dinas atau Kendaraan Dinas Jabatan	Jumlah Kendaraan Perorangan Dinas atau Kendaraan Dinas Jabatan yang Dipelihara dan dibayarkan Pajaknya	40 Unit	224.000.000,00	10 Unit	90.582.000,00	10 Unit	62.561.000,00	10 Unit	62.561.000,00	100,00	100,00	20 Unit	153.143.000,00	50,00	68,37	DINAS PEMBERDAYAAN PEREMPUAN DAN PERLINDUNGAN ANAK	
			Jumlah jasa pemeliharaan, biaya pemeliharaan dan pajak kendaraan perorangan dinas atau kendaraan dinas jabatan dalam 1 tahun	8 Unit	43.500.000,00	8 Unit	78.580.150,00	0 Unit	0,00	0 Unit	0,00	0,00	0,00	8 Unit	78.580.150,00	100,00	180,64	DINAS PEMBERDAYAAN PEREMPUAN DAN PERLINDUNGAN ANAK	-
	2.08.01.2.09.02	Penyediaan Jasa Pemeliharaan, Biaya Pemeliharaan, Pajak, dan Perizinan Kendaraan Dinas Operasional atau Lapangan	Jumlah jasa pemeliharaan, biaya pemeliharaan, pajak, dan perizinan kendaraan dinas operasional atau lapangan dalam 1 tahun	0 Unit	0,00	0 Unit	0,00	0 Unit	0,00	0 Unit	0,00	0,00	0,00	0 Unit	0,00	0,00	0,00	DINAS PEMBERDAYAAN PEREMPUAN DAN PERLINDUNGAN ANAK	
			Jumlah Kendaraan Dinas Operasional atau Lapangan yang Dipelihara dan dibayarkan Pajak dan Perizinannya	40 Unit	40.000.000,00	0 Unit	0,00	0 Unit	0,00	0 Unit	0,00	0,00	0,00	0 Unit	0,00	0,00	0,00	DINAS PEMBERDAYAAN PEREMPUAN DAN PERLINDUNGAN ANAK	
	2.08.01.2.09.05	Pemeliharaan Mebel	Jumlah mebel yang dipelihara	0 Unit	0,00	0 Unit	0,00	0 Unit	0,00	0 Unit	0,00	0,00	0,00	0 Unit	0,00	0,00	0,00	DINAS PEMBERDAYAAN PEREMPUAN DAN PERLINDUNGAN ANAK	
			Jumlah Mebel yang Dipelihara	8 Unit	40.000.000,00	0 Unit	0,00	0 Unit	0,00	0 Unit	0,00	0,00	0,00	0 Unit	0,00	0,00	0,00	DINAS PEMBERDAYAAN PEREMPUAN DAN PERLINDUNGAN ANAK	
	2.08.01.2.09.06	Pemeliharaan Peralatan dan Mesin Lainnya	Jumlah Peralatan dan Mesin Lainnya yang Dipelihara	20 Unit	60.000.000,00	5 Unit	42.314.000,00	10 Unit	35.805.000,00	10 Unit	35.805.000,00	100,00	100,00	15 Unit	78.119.000,00	75,00	130,20	DINAS PEMBERDAYAAN PEREMPUAN DAN PERLINDUNGAN ANAK	
			Jumlah peralatan dan mesin lainnya yang dipelihara	5 Unit	10.000.000,00	7 Unit	15.492.000,00	0 Unit	0,00	0 Unit	0,00	0,00	0,00	7 Unit	15.492.000,00	140,00	154,92	DINAS PEMBERDAYAAN PEREMPUAN DAN PERLINDUNGAN ANAK	-
	2.08.01.2.09.07	Pemeliharaan Aset Tetap Lainnya	Jumlah aset tetap lainnya yang dipelihara	0 Jenis	0,00	0 Jenis	0,00	0 Jenis	0,00	0 Jenis	0,00	0,00	0,00	0 Jenis	0,00	0,00	0,00	DINAS PEMBERDAYAAN PEREMPUAN DAN PERLINDUNGAN ANAK	
			Jumlah aset tetap lainnya yang dipelihara	20 Unit	60.000.000,00	0 Unit	0,00	0 Unit	0,00	0 Unit	0,00	0,00	0,00	0 Unit	0,00	0,00	0,00	DINAS PEMBERDAYAAN PEREMPUAN DAN PERLINDUNGAN ANAK	
	2.08.01.2.09.10	Pemeliharaan/Rehabilitasi Sarana dan Prasarana Gedung Kantor atau Bangunan Lainnya	Jumlah Sarana dan Prasarana Gedung Kantor atau Bangunan Lainnya yangDipelihara/Direhabilitasi	12 Unit	110.000.000,00	6 Unit	85.000.500,00	12 Unit	191.982.368,00	12 Unit	191.982.368,00	100,00	100,00	18 Unit	276.982.868,00	150,00	251,80	DINAS PEMBERDAYAAN PEREMPUAN DAN PERLINDUNGAN ANAK	
			Jumlah sarana dan prasarana gedung kantor atau	3 Jenis	25.000.000,00	3 Jenis	59.597.423,00	0 Jenis	0,00	0 Jenis	0,00	0,00	0,00	3 Jenis	59.597.423,00	100,00	238,39	DINAS PEMBERDAYAAN PEREMPUAN DAN PERLINDUNGAN ANAK	-
49	**2.08.02**	**PROGRAM PENGARUSUTAMAAN GENDER DAN PEMBERDAYAAN PEREMPUAN**	**Persentase program PUG dan pemberdayaan perempuan yang sudah dievaluasi melalui analisis gender setiap tahunnya**	**0%**	**2.145.000.000,00**	**236%**	**710.409.000,00**	**100%**	**485.082.500,00**	**75%**	**486.082.500,00**	**75,00**	**100,21**	**311%**	**1.196.491.500,00**	**0,00**	**55,78**		
	2.08.02.2.01	***Pelembagaan Pengarusutamaan Gender (PUG) pada Lembaga Pemerintah Kewenangan Kabupaten/Kota***	***Jumlah lembaga pemerintah yang mendapatkan penguatan Pengarusutamaan Gender (PUG)***	***0 lembaga***	***1.435.000.000,00***	***94 lembaga***	***201.285.500,00***	***44 lembaga***	***198.776.000,00***	***44 lembaga***	***198.776.000,00***	***100,00***	***100,00***	***138 lembaga***	***400.061.500,00***	***0,00***	***27,88***		
	2.08.02.2.01.02	Koordinasi dan Sinkronisasi Pelaksanaan PUG Kewenangan Kabupaten/Kota	Jumlah laporan hasil koordinasi dan sinkronisasi penyelenggaraan PUG	19 Laporan	440.000.000,00	0 Laporan	0,00	50 Laporan	25.564.000,00	50 Laporan	25.564.000,00	100,00	100,00	50 Laporan	25.564.000,00	263,16	5,81	DINAS PEMBERDAYAAN PEREMPUAN DAN PERLINDUNGAN ANAK	
			Jumlah koordinasi dan sinkronissi pelaksanaan PUG	4 Lembaga	20.000.000,00	4 Lembaga	21.979.500,00	0 Lembaga	0,00	0 Lembaga	0,00	0,00	0,00	4 Lembaga	21.979.500,00	100,00	109,90	DINAS PEMBERDAYAAN PEREMPUAN DAN PERLINDUNGAN ANAK	
	2.08.02.2.01.03	Advokasi Kebijakan dan Pendampingan Pelaksanaan PUG termasuk PPRG	Jumlah SDM yang memperoleh advokasi Kebijakan dan Pendampingan Penyelenggaraan PUG	160 Orang	520.000.000,00	80 Orang	132.876.000,00	500 Orang	173.212.000,00	500 Orang	173.212.000,00	100,00	100,00	580 Orang	306.088.000,00	362,50	58,86	DINAS PEMBERDAYAAN PEREMPUAN DAN PERLINDUNGAN ANAK	

No	Kode	Urusan/ Bidang Urusan Pemerintahan Daerah dan Program/ Kegiatan/ Sub Kegiatan	Indikator Kinerja Program (outcome)/ Kegiatan (output)/ Sub Kegiatan	Target Rpjmd PD pada Tahun 2026 (akhir periode Rpjmd PD)		Realisasi Capaian Kinerja RKPD s/d Tahun 2024		Target kinerja dan anggaran Rkpd PD Tahun Berjalan yang dievaluasi (Tahun 2025)		Realisasi Capaian Kinerja dan Anggaran RKPD yang dievaluasi (Tahun 2025)		Tingkat Capaian Kinerja dan Realisasi Anggaran RKPD (%)		Realisasi Kinerja dan Anggaran RKPD s/d Tahun 2025		Tingkat Capaian Kinerja dan Realisasi Anggaran RPJMD s/d Tahun 2025 (%)		Perangkat Daerah Penanggung Jawab	Ket.
1	2	3	4	5		6		7		8		9 = 8/7 x 100%		10 = 6 + 8		11 = 10/5 x 100%		12	13
				K	Rp	K	Rp	K	Rp	K	Rp	K	Rp	K	Rp	K	Rp		
			Jumlah advokasi pelaksanaan PUG dan PPRG	40 Lembaga	40.000.000,00	40 Lembaga	46.430.000,00	0 Lembaga	0,00	0 Lembaga	0,00	0,00	0,00	40 Lembaga	46.430.000,00	100,00	116,08	DINAS PEMBERDAYAAN PEREMPUAN DAN PERLINDUNGAN ANAK	-
	2.08.02.2.01.04	Sosialisasi kebijakan Pelaksanaan PUG termasuk PPRG	Jumlah Sosialisasi PUG dan PPRG	6 Desa	15.000.000,00	0 Desa	0,00	0 Desa	0,00	0 Desa	0,00	0,00	0,00	0 Desa	0,00	0,00	0,00	DINAS PEMBERDAYAAN PEREMPUAN DAN PERLINDUNGAN ANAK	
			Jumlah Perangkat Daerah yang Mengikuti Sosialisasi Kebijakan Pelaksanaan Pengarustamaan Gender (PUG) Termasuk Perencanaan Pembangunan Responsif Gender (PPRG) Kewenangan Kabupaten/Kota	21 PD	400.000.000,00	0 PD	0,00	0 PD	0,00	0 PD	0,00	0,00	0,00	0 PD	0,00	0,00	0,00	DINAS PEMBERDAYAAN PEREMPUAN DAN PERLINDUNGAN ANAK	
	2.08.02.2.02	***Pemberdayaan Perempuan Bidang Politik, Hukum, Sosial, dan Ekonomi pada Organisasi Kemasyarakatan Kewenangan Kabupaten/Kota***	***Jumlah perempuan yang mendapatkan pelatihan/penguatan di bidang politik, hukum, sosial dan ekonomi***	***100 orang***	***710.000.000,00***	***100 orang***	***509.123.500,00***	***100 orang***	***286.306.500,00***	***100 orang***	***287.306.500,00***	***100,00***	***100,35***	***100 orang***	***796.430.000,00***	***100,00***	***112,17***		
	2.08.02.2.02.01	Sosialisasi Peningkatan Partisipasi Perempuan di Bidang Politik, Hukum, Sosial dan Ekonomi	Jumlah Dokumen Hasil Sosialisasi Peningkatan Partisipasi Perempuan di Bidang Politik, Hukum, Sosial dan Ekonomi Kewenangan Kabupaten/Kota	200 Dokumen	630.000.000,00	150 Dokumen	196.879.500,00	2 Dokumen	60.000.000,00	2 Dokumen	60.000.000,00	100,00	100,00	152 Dokumen	256.879.500,00	76,00	40,77	DINAS PEMBERDAYAAN PEREMPUAN DAN PERLINDUNGAN ANAK	-
			Jumlah peserta sosialisasi peningkatan partisipasi perempuan	50 Orang	25.000.000,00	100 Orang	173.000.000,00	0 Orang	0,00	0 Orang	0,00	0,00	0,00	100 Orang	173.000.000,00	200,00	692,00	DINAS PEMBERDAYAAN PEREMPUAN DAN PERLINDUNGAN ANAK	
	2.08.02.2.02.02	Advokasi Kebijakan dan Pendampingan Peningkatan Partisipasi Perempuan dan Politik, Hukum, Sosial dan Ekonomi	Jumlah Organisasi Masyarakat yang Mendapat Advokasi dan Pendampingan Kebijakan Peningkatan Partisipasi Perempuan di Bidang Politik, Hukum, Sosial dan Ekonomi Kewenangan Kabupaten/Kota	0 Organisasi	0,00	1 Organisasi	112.680.000,00	2 Organisasi	226.306.500,00	4 Organisasi	227.306.500,00	200,00	100,44	5 Organisasi	339.986.500,00	0,00	0,00	DINAS PEMBERDAYAAN PEREMPUAN DAN PERLINDUNGAN ANAK	-
			Jumlah regulasi advokasi kebijakan dan pendampingan peningkatan partisipasi perempuan	50 Orang	55.000.000,00	50 Orang	26.564.000,00	0 Orang	0,00	0 Orang	0,00	0,00	0,00	50 Orang	26.564.000,00	100,00	48,30	DINAS PEMBERDAYAAN PEREMPUAN DAN PERLINDUNGAN ANAK	-
50	**2.08.03**	**PROGRAM PERLINDUNGAN PEREMPUAN**	**Persentase layanan perempuan korban kekerasan**	**50%**	**1.870.000.000,00**	**102,50%**	**529.845.550,00**	**50%**	**188.234.140,00**	**50%**	**188.234.140,00**	**100,00**	**100,00**	**152,50%**	**718.079.690,00**	**305,00**	**38,40**		
	2.08.03.2.01	***Pencegahan Kekerasan terhadap Perempuan Lingkup Daerah Kabupaten/Kota***	***Jumlah sasaran pelaksanaan kegiatan pencegahan kekerasan terhadap perempuan***	***120 Orang***	***775.000.000,00***	***120 Orang***	***206.374.500,00***	***120 Orang***	***23.108.500,00***	***120 Orang***	***23.108.500,00***	***100,00***	***100,00***	***240 Orang***	***229.483.000,00***	***200,00***	***29,61***		
	2.08.03.2.01.01	Koordinasi dan Sinkronisasi Pelaksanaan Kebijakan, Program dan Kegiatan Pencegahan Kekerasan terhadap Perempuan Lingkup Daerah Kabupaten/Kota	Jumlah Dokumen Hasil Koordinasi dan Sinkronisasi Pelaksanaan Kebijakan, Program dan Kegiatan Pencegahan Kekerasan Terhadap Perempuan Kewenangan Kabupaten/Kota	65 Dokumen	400.000.000,00	27 Dokumen	141.214.000,00	1 Dokumen	23.108.500,00	2 Dokumen	23.108.500,00	200,00	100,00	29 Dokumen	164.322.500,00	44,62	41,08	DINAS PEMBERDAYAAN PEREMPUAN DAN PERLINDUNGAN ANAK	-
			Jumlah lembaga layanan yang terlibat dalam koordinasi dan sinkronisasi pelaksanaan kebijakan, program dan kegiatan pencegahan kekerasan terhadap perempuan	30 Lembaga	50.000.000,00	20 Lembaga	65.160.500,00	0 Lembaga	0,00	0 Lembaga	0,00	0,00	0,00	20 Lembaga	65.160.500,00	66,67	130,32	DINAS PEMBERDAYAAN PEREMPUAN DAN PERLINDUNGAN ANAK	-
	2.08.03.2.01.02	Advokasi Kebijakan dan Pendampingan Layanan Perlindungan Perempuan Kewenangan Kabupaten/Kota	Jumlah regulasi Perlindungan Perempuan dn anak yang diadvokasi	10 Dokumen	25.000.000,00	0 Dokumen	0,00	0 Dokumen	0,00	0 Dokumen	0,00	0,00	0,00	0 Dokumen	0,00	0,00	0,00	DINAS PEMBERDAYAAN PEREMPUAN DAN PERLINDUNGAN ANAK	
			Jumlah Perangkat Daerah yang Mendapat Advokasi dan Pendampingan Layanan Perlindungan Perempuan Kewenangan	65 PD	300.000.000,00	0 PD	0,00	0 PD	0,00	0 PD	0,00	0,00	0,00	0 PD	0,00	0,00	0,00	DINAS PEMBERDAYAAN PEREMPUAN DAN PERLINDUNGAN ANAK	
	2.08.03.2.02	***Penyediaan Layanan Rujukan Lanjutan bagi Perempuan Korban Kekerasan yang Memerlukan Koordinasi Kewenangan Kabupaten/Kota***	***Jumlah perempuan korban kekerasan yang mendapatkan layanan rujukan***	***15 orang***	***635.000.000,00***	***15 orang***	***323.471.050,00***	***15 orang***	***165.125.640,00***	***30 orang***	***165.125.640,00***	***200,00***	***100,00***	***30 orang***	***488.596.690,00***	***200,00***	***76,94***		
	2.08.03.2.02.01	Penyediaan Layanan Pengaduan Masyarakat bagi Perempuan Korban Kekerasan Kewenangan Kabupaten/Kota	Jumlah perempuan korban kekerasan yang mendapatkan layanan pengaduan	10 orang	25.000.000,00	0 orang	0,00	0 orang	0,00	0 orang	0,00	0,00	0,00	0 orang	0,00	0,00	0,00	DINAS PEMBERDAYAAN PEREMPUAN DAN PERLINDUNGAN ANAK	
			Jumlah Perempuan Korban Kekerasan Tingkat Kabupaten/Kota yang Mendapatkan Layanan Pengaduan	80 Orang	260.000.000,00	0 Orang	0,00	0 Orang	0,00	0 Orang	0,00	0,00	0,00	0 Orang	0,00	0,00	0,00	DINAS PEMBERDAYAAN PEREMPUAN DAN PERLINDUNGAN ANAK	
	2.08.03.2.02.02	Koordinasi dan Sinkronisasi Pelaksanaan Penyediaan Layanan Rujukan Lanjutan bagi Perempuan Korban Kekerasan Kewenangan Kabupaten/Kota	Jumlah Layanan Tindak Lanjut Pengaduan yang Memerlukan Koordinasi dan Sinkronisasi bagi Perempuan Korban Kekerasan Kewenangan Kabupaten/Kota	30 Layanan	350.000.000,00	40 Layanan	213.149.000,00	66 Layanan	165.125.640,00	66 Layanan	165.125.640,00	100,00	100,00	106 Layanan	378.274.640,00	353,33	108,08	DINAS PEMBERDAYAAN PEREMPUAN DAN PERLINDUNGAN ANAK	-
			Jumlah layanan lanjutan bagi perempuan korban	0 Orang	0,00	35 Orang	110.322.050,00	0 Orang	0,00	0 Orang	0,00	0,00	0,00	35 Orang	110.322.050,00	0,00	0,00	DINAS PEMBERDAYAAN PEREMPUAN DAN PERLINDUNGAN ANAK	

No	Kode	Urusan/ Bidang Urusan Pemerintahan Daerah dan Program/ Kegiatan/ Sub Kegiatan	Indikator Kinerja Program (outcome)/ Kegiatan (output)/ Sub Kegiatan	Target Rpjmd PD pada Tahun 2026 (akhir periode Rpjmd PD)		Realisasi Capaian Kinerja RKPD s/d Tahun 2024		Target kinerja dan anggaran Rkpd PD Tahun Berjalan yang dievaluasi (Tahun 2025)		Realisasi Capaian Kinerja dan Anggaran RKPD yang dievaluasi (Tahun 2025)		Tingkat Capaian Kinerja dan Realisasi Anggaran RKPD (%)		Realisasi Kinerja dan Anggaran RKPD s/d Tahun 2025		Tingkat Capaian Kinerja dan Realisasi Anggaran RPJMD s/d Tahun 2025 (%)		Perangkat Daerah Penanggung Jawab	Ket.
1	2	3	4	5		6		7		8		9 = 8/7 x 100%		10 = 6 + 8		11 = 10/5 x 100%		12	13
				K	Rp	K	Rp	K	Rp	K	Rp	K	Rp	K	Rp	K	Rp		
	2.08.03.2.03	***Penguatan dan Pengembangan Lembaga Penyedia Layanan Perlindungan Perempuan Tingkat Daerah Kabupaten/Kota***	***Jumlah Lembaga penyedia layanan perempuan yang mendapatkan penguatan***	***15 lembaga***	***460.000.000,00***	***22 lembaga***	***0,00***	***15 lembaga***	***0,00***	***25 lembaga***	***0,00***	***166,67***	***0,00***	***47 lembaga***	***0,00***	***313,33***	***0,00***		
	2.08.03.2.03.01	Advokasi Kebijakan dan Pendampingan Penyediaan Sarana Prasarana Layanan bagi Perempuan Korban Kekerasan Kewenangan Kabupaten/Kota	Jumlah regulasi perlindungan perempuan dan anak yang di advokasi	10 Dokumen	25.000.000,00	0 Dokumen	0,00	0 Dokumen	0,00	0 Dokumen	0,00	0,00	0,00	0 Dokumen	0,00	0,00	0,00	DINAS PEMBERDAYAAN PEREMPUAN DAN PERLINDUNGAN ANAK	
			Jumlah Laporan Advokasi Kebijakan dan Pendampingan Penyediaan Sarana Prasarana Layanan bagi Perempuan Korban Kekerasan Kewenangan Kabupaten/Kota	60 Laporan	190.000.000,00	0 Laporan	0,00	0 Laporan	0,00	0 Laporan	0,00	0,00	0,00	0 Laporan	0,00	0,00	0,00	DINAS PEMBERDAYAAN PEREMPUAN DAN PERLINDUNGAN ANAK	
	2.08.03.2.03.02	Peningkatan Kapasitas Sumber Daya Lembaga Penyedia Layanan Penanganan bagi Perempuan Korban Kekerasan Kewenangan Kabupaten/Kota	Jumlah SDM pada lembaga penyedia layanan perempan yang mendapatkan pelatihan/penguatan	0 orang	0,00	0 orang	0,00	0 orang	0,00	0 orang	0,00	0,00	0,00	0 orang	0,00	0,00	0,00	DINAS PEMBERDAYAAN PEREMPUAN DAN PERLINDUNGAN ANAK	
			Jumlah sumber Daya Manusia Lembaga Penyedia Layanan Penanganan bagi Perempuan Korban Kekerasan Kewenangan Kabupaten/Kota yang Mendapat Peningkatan Kapasitas	0 0	0,00	0 0	0,00	0 0	0,00	0 0	0,00	0,00	0,00	0 0	0,00	0,00	0,00	DINAS PEMBERDAYAAN PEREMPUAN DAN PERLINDUNGAN ANAK	
	2.08.03.2.03.04	Penguatan Jejaring antar Lembaga Penyedia Layanan Perlindungan Perempuan Kewenangan Kabupaten/Kota	Jumlah lembaga penyedia layanan perempuan yang mendapatkan peguatan	10 Lembaga	35.000.000,00	0 Lembaga	0,00	0 Lembaga	0,00	0 Lembaga	0,00	0,00	0,00	0 Lembaga	0,00	0,00	0,00	DINAS PEMBERDAYAAN PEREMPUAN DAN PERLINDUNGAN ANAK	
			Jumlah Dokumen Hasil Penguatan Jejaring Antar Lembaga Penyedia Layanan Perlindungan Perempuan Kewenangan	60 Dokumen	210.000.000,00	0 Dokumen	0,00	0 Dokumen	0,00	0 Dokumen	0,00	0,00	0,00	0 Dokumen	0,00	0,00	0,00	DINAS PEMBERDAYAAN PEREMPUAN DAN PERLINDUNGAN ANAK	
51	**2.08.04**	**PROGRAM PENINGKATAN KUALITAS KELUARGA**	**Prosentase layanan peningkatan kualitas keluarga**	**100%**	**818.000.000,00**	**29%**	**41.366.500,00**	**1%**	**48.604.000,00**	**1%**	**42.384.000,00**	**100,00**	**87,20**	**30%**	**83.750.500,00**	**30,00**	**10,24**		
	2.08.04.2.01	***Peningkatan Kualitas Keluarga dalam Mewujudkan Kesetaraan Gender (KG) dan Hak Anak Tingkat Daerah Kabupaten/Kota***	***Jumlah keluarga yang mendapatkan penguatan***	***4908 keluarga***	***818.000.000,00***	***211 keluarga***	***41.366.500,00***	***1 keluarga***	***48.604.000,00***	***1 keluarga***	***42.384.000,00***	***100,00***	***87,20***	***212 keluarga***	***83.750.500,00***	***4,32***	***10,24***		
	2.08.04.2.01.01	Advokasi Kebijakan dan Pendampingan untuk Mewujudkan KG dan Perlindungan Anak Kewenangan Kabupaten/Kota	Jumlah Desa yang mendapatkan Advokasi untuk mewujudkan KG dan Perlindungan Anak	1 Desa	38.000.000,00	0 Desa	0,00	0 Desa	0,00	0 Desa	0,00	0,00	0,00	0 Desa	0,00	0,00	0,00	DINAS PEMBERDAYAAN PEREMPUAN DAN PERLINDUNGAN ANAK	
			Jumlah Perangkat Daerah yang mendapat Advokasi dan Pendampingan Keluarga untuk Mewujudkan Kesetaraan Gender (KG) dan Perlindungan Anak Kewenangan Kabupaten/Kota	51 PD	200.000.000,00	0 PD	0,00	0 PD	0,00	0 PD	0,00	0,00	0,00	0 PD	0,00	0,00	0,00	DINAS PEMBERDAYAAN PEREMPUAN DAN PERLINDUNGAN ANAK	
	2.08.04.2.01.03	Pengembangan Kegiatan Masyarakat untuk Peningkatan Kualitas Keluarga Kewenangan Kabupaten/Kota	Jumlah Dokumen Hasil Pengembangan Kegiatan Masyarakat untuk Peningkatan Kualitas Keluarga Kewenangan Kabupaten/Kota	299 Dokumen	540.000.000,00	1 Dokumen	41.366.500,00	2 Dokumen	48.604.000,00	1 Dokumen	42.384.000,00	50,00	87,20	2 Dokumen	83.750.500,00	0,67	15,51	DINAS PEMBERDAYAAN PEREMPUAN DAN PERLINDUNGAN ANAK	-
			Jumlah peserta kegiatan peningkatan kualitas keluarga	99 Orang	40.000.000,00	0 Orang	0,00	0 Orang	0,00	0 Orang	0,00	0,00	0,00	0 Orang	0,00	0,00	0,00	DINAS PEMBERDAYAAN PEREMPUAN DAN PERLINDUNGAN ANAK	
52	**2.08.06**	**PROGRAM PEMENUHAN HAK ANAK (PHA)**	**persentase anak yang terpenuhi hak dasarnya (akte kelahiran, sekolah)**	**100%**	**2.130.000.000,00**	**238%**	**536.323.170,00**	**92%**	**539.646.030,00**	**92%**	**548.646.030,00**	**100,00**	**101,67**	**330%**	**1.084.969.200,00**	**330,00**	**50,94**		
	2.08.06.2.01	***Pelembagaan PHA pada Lembaga Pemerintah, Nonpemerintah, dan Dunia Usaha Kewenangan Kabupaten/Kota***	***Jumlah pelembagaan PHA yang dibentuk***	***260 lembaga***	***915.000.000,00***	***30 lembaga***	***199.299.900,00***	***11 lembaga***	***21.186.940,00***	***11 lembaga***	***21.186.940,00***	***100,00***	***100,00***	***41 lembaga***	***220.486.840,00***	***15,77***	***24,10***		
	2.08.06.2.01.01	Advokasi Kebijakan dan Pendampingan Pemenuhan Hak Anak pada Lembaga Pemerintah, Non Pemerintah, Media dan Dunia Usaha Kewenangan Kabupaten/Kota	Jumlah Organisasi Pemerintah, Non Pemerintah, Media dan Dunia Usaha yang Mendapat Advokasi Kebijakan dan Pendampingan Pemenuhan Hak Anak pada Organisasi Pemerintah, Non Pemerintah	100 Organisasi	450.000.000,00	4 Organisasi	107.644.400,00	1 Organisasi	13.551.940,00	1 Organisasi	13.551.940,00	100,00	100,00	5 Organisasi	121.196.340,00	5,00	26,93	DINAS PEMBERDAYAAN PEREMPUAN DAN PERLINDUNGAN ANAK	
			Jumlah advokasi kebijakan pendampingan PHA	25 Kali	55.000.000,00	3 Kali	31.278.500,00	0 Kali	0,00	0 Kali	0,00	0,00	0,00	3 Kali	31.278.500,00	12,00	56,87	DINAS PEMBERDAYAAN PEREMPUAN DAN PERLINDUNGAN ANAK	
	2.08.06.2.01.02	Koordinasi dan Sinkronisasi Pelembagaan Pemenuhan Hak Anak Kewenangan Kabupaten/Kota	Jumlah Dokumen Hasil Koordinasi dan Sinkronisasi Pelembagaan Pemenuhan Hak Anak Kewenangan Kabupaten/Kota	108 Dokumen	380.000.000,00	8 Dokumen	17.040.000,00	3 Dokumen	7.635.000,00	3 Dokumen	7.635.000,00	100,00	100,00	11 Dokumen	24.675.000,00	10,19	6,49	DINAS PEMBERDAYAAN PEREMPUAN DAN PERLINDUNGAN ANAK	-
			Jumlah lembaga pendukung layanan PHA	27 Lembaga	30.000.000,00	8 Lembaga	43.337.000,00	0 Lembaga	0,00	0 Lembaga	0,00	0,00	0,00	8 Lembaga	43.337.000,00	29,63	144,46	DINAS PEMBERDAYAAN PEREMPUAN DAN PERLINDUNGAN ANAK	

No	Kode	Urusan/ Bidang Urusan Pemerintahan Daerah dan Program/ Kegiatan/ Sub Kegiatan	Indikator Kinerja Program (outcome)/ Kegiatan (output)/ Sub Kegiatan	Target Rpjmd PD pada Tahun 2026 (akhir periode Rpjmd PD)		Realisasi Capaian Kinerja RKPD s/d Tahun 2024		Target kinerja dan anggaran Rkpd PD Tahun Berjalan yang dievaluasi (Tahun 2025)		Realisasi Capaian Kinerja dan Anggaran RKPD yang dievaluasi (Tahun 2025)		Tingkat Capaian Kinerja dan Realisasi Anggaran RKPD (%)		Realisasi Kinerja dan Anggaran RKPD s/d Tahun 2025		Tingkat Capaian Kinerja dan Realisasi Anggaran RPJMD s/d Tahun 2025 (%)		Perangkat Daerah Penanggung Jawab	Ket.
1	2	3	4	5		6		7		8		9 = 8/7 x 100%		10 = 6 + 8		11 = 10/5 x 100%		12	13
				K	Rp	K	Rp	K	Rp	K	Rp	K	Rp	K	Rp	K	Rp		
	2.08.06.2.02	***Penguatan dan Pengembangan Lembaga Penyedia Layanan Peningkatan Kualitas Hidup Anak Kewenangan Kabupaten/Kota***	***Jumlah lembaga penyedia layanan anak yang mendapatkan penguatan***	***40 kali***	***1.215.000.000,00***	***11 kali***	***337.023.270,00***	***5 kali***	***518.459.090,00***	***5 kali***	***527.459.090,00***	***100,00***	***101,74***	***16 kali***	***864.482.360,00***	***40,00***	***71,15***		
	2.08.06.2.02.00	Pengembangan Komunikasi, Informasi dan Edukasi Pemenuhan Hak Anak bagi Lembaga Penyedia	Jumlah Dokumen Komunikasi Informasi dan Edukasi (KIE) Pemenuhan Hak Anak bagi Lembaga Penyedia Layanan Peningkatan Kualitas Hidup Anak Kewenangan Kabupaten/Kota	0 Dokumen	0,00	0 Dokumen	0,00	3 Dokumen	6.060.000,00	3 Dokumen	6.060.000,00	100,00	100,00	3 Dokumen	6.060.000,00	0,00	0,00	DINAS PEMBERDAYAAN PEREMPUAN DAN PERLINDUNGAN ANAK	-
	2.08.06.2.02.01	Penyediaan Layanan Peningkatan Kualitas Hidup Anak Kewenangan Kabupaten/Kota	Jumlah Anak yang Mendapatkan Layanan Peningkatan Kualitas Hidup Anak Kewenangan Kabupaten/Kota	126 Orang	400.000.000,00	20 Orang	36.955.900,00	100 Orang	512.399.090,00	100 Orang	521.399.090,00	100,00	101,76	120 Orang	558.354.990,00	95,24	139,59	DINAS PEMBERDAYAAN PEREMPUAN DAN PERLINDUNGAN ANAK	
			Jumlah penyediaan layanan peningkatan kualitas hidup anak	30 Forum Anak	55.000.000,00	40 Forum Anak	49.597.000,00	0 Forum Anak	0,00	0 Forum Anak	0,00	0,00	0,00	40 Forum Anak	49.597.000,00	133,33	90,18	DINAS PEMBERDAYAAN PEREMPUAN DAN PERLINDUNGAN ANAK	-
	2.08.06.2.02.02	Koordinasi dan Sinkronisasi Pelaksanaan Pendampingan Peningkatan Kualitas Hidup Anak Tingkat Daerah Kabupaten/Kota	Jumlah koordinasi dan sinkronisasi peningkatan kualitas hidup anak	5 Kali	30.000.000,00	5 Kali	171.021.150,00	0 Kali	0,00	0 Kali	0,00	0,00	0,00	5 Kali	171.021.150,00	100,00	570,07	DINAS PEMBERDAYAAN PEREMPUAN DAN PERLINDUNGAN ANAK	
			Jumlah Dokumen Hasil Koordinasi dan Sinkronisasi Pelaksanaan Peningkatan Kualitas Hidup Anak Kewenangan Kabupaten/Kota	20 Dokumen	380.000.000,00	0 Dokumen	0,00	0 Dokumen	0,00	0 Dokumen	0,00	0,00	0,00	0 Dokumen	0,00	0,00	0,00	DINAS PEMBERDAYAAN PEREMPUAN DAN PERLINDUNGAN ANAK	
	2.08.06.2.02.04	Penguatan Jejaring antar Lembaga Penyedia Layanan Peningkatan Kualitas Hidup Anak Tingkat Daerah Kabupaten/Kota	Jumlah penguatan jejaring peningkatan kualitas hidup anak	5 Kali	50.000.000,00	5 Kali	22.170.000,00	0 Kali	0,00	0 Kali	0,00	0,00	0,00	5 Kali	22.170.000,00	100,00	44,34	DINAS PEMBERDAYAAN PEREMPUAN DAN PERLINDUNGAN ANAK	
			Jumlah Dokumen Hasil Penguatan Jejaring Antar Lembaga Penyedia Layanan Peningkatan Kualitas Hidup Anak Kewenangan Kabupaten/Kota	20 Dokumen	300.000.000,00	8 Dokumen	57.279.220,00	0 Dokumen	0,00	0 Dokumen	0,00	0,00	0,00	8 Dokumen	57.279.220,00	40,00	19,09	DINAS PEMBERDAYAAN PEREMPUAN DAN PERLINDUNGAN ANAK	
53	**2.08.07**	**PROGRAM PERLINDUNGAN KHUSUS ANAK**	**Persentase layanan anak korban kekerasan**	**100%**	**2.126.806.000,00**	**100,50%**	**739.019.990,00**	**50%**	**2.281.829.940,00**	**50%**	**2.277.469.810,00**	**100,00**	**99,81**	**150,50%**	**3.016.489.800,00**	**150,50**	**141,83**		
	2.08.07.2.01	***Pencegahan Kekerasan Terhadap Anak yang Melibatkan para Pihak Lingkup Daerah Kabupaten/Kota***	***Jumlah Mou/kerjasama dengan pihak lingkup daerah dalam pencegahan kekerasan terhadap anak***	***15 dokumen***	***821.194.000,00***	***27 dokumen***	***149.968.000,00***	***0 dokumen***	***0,00***	***0 dokumen***	***0,00***	***0,00***	***0,00***	***27 dokumen***	***149.968.000,00***	***180,00***	***18,26***		
	2.08.07.2.01.01	Advokasi Kebijakan dan Pendampingan Pelaksanaan Kebijakan, Program dan Kegiatan Pencegahan Kekerasan terhadap Anak Kewenangan Kabupaten/Kota	Jumlah regulasi kebijakan dan pendampingan pelaksanaan kebijakan pencegahan kekerasan terhadap anak	10 Dokumen	10.000.000,00	0 Dokumen	0,00	0 Dokumen	0,00	0 Dokumen	0,00	0,00	0,00	0 Dokumen	0,00	0,00	0,00	DINAS PEMBERDAYAAN PEREMPUAN DAN PERLINDUNGAN ANAK	
			Jumlah Perangkat Daerah yang Mendapat Advokasi Kebijakan dan Pendampingan Pelaksanaan Kebijakan, Program dan Kegiatan Pencegahan Kekerasan Terhadap Anak Kewenangan Kabupaten/Kota	11 PD	190.000.000,00	0 PD	0,00	0 PD	0,00	0 PD	0,00	0,00	0,00	0 PD	0,00	0,00	0,00	DINAS PEMBERDAYAAN PEREMPUAN DAN PERLINDUNGAN ANAK	
	2.08.07.2.01.02	Koordinasi dan Sinkronisasi Pencegahan Kekerasan terhadap Anak Kewenangan Kabupaten/Kota	Jumlah lembaga yang terlibat dalam koordinasi dn sinkronisasi pencegahan kekerasan terhadap anak	15 Lembaga	21.194.000,00	15 Lembaga	56.218.000,00	0 Lembaga	0,00	0 Lembaga	0,00	0,00	0,00	15 Lembaga	56.218.000,00	100,00	265,25	DINAS PEMBERDAYAAN PEREMPUAN DAN PERLINDUNGAN ANAK	
			Jumlah Dokumen Hasil Koordinasi dan Sinkronisasi Pencegahan Kekerasan Terhadap Anak Kewenangan Kabupaten/Kota	49 Dokumen	600.000.000,00	15 Dokumen	93.750.000,00	0 Dokumen	0,00	0 Dokumen	0,00	0,00	0,00	15 Dokumen	93.750.000,00	30,61	15,63	DINAS PEMBERDAYAAN PEREMPUAN DAN PERLINDUNGAN ANAK	
	2.08.07.2.01.08	Advokasi dan pendampingan Perangkat Daerah dalam pelaksanaan kebijakan /program/ kegiatan pencegahan KTA	Jumlah SDM yang memperoleh advokasi dan Pendampingan dalam pelaksanaan kebijakan /program/ kegiatan pencegahan KTA	0 Orang	0,00	0 Orang	0,00	0 Orang	0,00	0 Orang	0,00	0,00	0,00	0 Orang	0,00	0,00	0,00	DINAS PEMBERDAYAAN PEREMPUAN DAN PERLINDUNGAN ANAK	-
	2.08.07.2.02	***Penyediaan Layanan bagi Anak yang Memerlukan Perlindungan Khusus yang Memerlukan Koordinasi Tingkat Daerah Kabupaten/Kota***	***Jumlah anak korban yang mendapatkan layanan***	***300 orang***	***835.612.000,00***	***85 orang***	***332.932.450,00***	***30 orang***	***2.102.526.000,00***	***30 orang***	***2.102.526.000,00***	***100,00***	***100,00***	***115 orang***	***2.435.458.450,00***	***38,33***	***291,46***		
	2.08.07.2.02.01	Penyediaan Layanan Pengaduan Masyarakat bagi Anak yang Memerlukan Perlindungan Khusus Tingkat Daerah Kabupaten/Kota	Jumlah layanan bagi anak korban kekerasan	20 orang	20.000.000,00	30 orang	16.840.000,00	0 orang	0,00	0 orang	0,00	0,00	0,00	30 orang	16.840.000,00	150,00	84,20	DINAS PEMBERDAYAAN PEREMPUAN DAN PERLINDUNGAN ANAK	
			Jumlah Anak yang Memerlukan Perlindungan Khusus Mendapatkan Layanan Pengaduan Kewenangan Kabupaten/Kota	135 Orang	350.000.000,00	0 Orang	0,00	0 Orang	0,00	0 Orang	0,00	0,00	0,00	0 Orang	0,00	0,00	0,00	DINAS PEMBERDAYAAN PEREMPUAN DAN PERLINDUNGAN ANAK	
	2.08.07.2.02.02	Koordinasi dan Sinkronisasi Pelaksanaan Pendampingan Anak yang Memerlukan Perlindungan Khusus Kewenangan Kabupaten/Kota	Jumlah layanan lanjutan bagi anak korban kekerasan	20 Orang	45.612.000,00	30 Orang	112.520.450,00	0 Orang	0,00	0 Orang	0,00	0,00	0,00	30 Orang	112.520.450,00	150,00	246,69	DINAS PEMBERDAYAAN PEREMPUAN DAN PERLINDUNGAN ANAK	
			Jumlah Layanan Tindak Lanjut Pengaduan yang Memerlukan Koordinasi dan Sinkronisasi bagi Anak yang Memerlukan Perlindungan Khusus Kewenangan Kabupaten/Kota	125 Layanan	420.000.000,00	25 Layanan	126.816.000,00	0 Layanan	0,00	0 Layanan	0,00	0,00	0,00	25 Layanan	126.816.000,00	20,00	30,19	DINAS PEMBERDAYAAN PEREMPUAN DAN PERLINDUNGAN ANAK	

No	Kode	Urusan/ Bidang Urusan Pemerintahan Daerah dan Program/ Kegiatan/ Sub Kegiatan	Indikator Kinerja Program (outcome)/ Kegiatan (output)/ Sub Kegiatan	Target Rpjmd PD pada Tahun 2026 (akhir periode Rpjmd PD)		Realisasi Capaian Kinerja RKPD s/d Tahun 2024		Target kinerja dan anggaran Rkpd PD Tahun Berjalan yang dievaluasi (Tahun 2025)		Realisasi Capaian Kinerja dan Anggaran RKPD yang dievaluasi (Tahun 2025)		Tingkat Capaian Kinerja dan Realisasi Anggaran RKPD (%)		Realisasi Kinerja dan Anggaran RKPD s/d Tahun 2025		Tingkat Capaian Kinerja dan Realisasi Anggaran RPJMD s/d Tahun 2025 (%)		Perangkat Daerah Penanggung Jawab	Ket.
1	2	3	4	5		6		7		8		9 = 8/7 x 100%		10 = 6 + 8		11 = 10/5 x 100%		12	13
				K	Rp	K	Rp	K	Rp	K	Rp	K	Rp	K	Rp	K	Rp		
	2.08.07.2.02.06	Koordinasi Pelaksanaan Layanan AMPK	Jumlah AMPK yang mendapatkan layanan	0 Orang	0,00	40 Orang	76.756.000,00	50 Orang	2.102.526.000,00	50 Orang	2.102.526.000,00	100,00	100,00	90 Orang	2.179.282.000,00	0,00	0,00	DINAS PEMBERDAYAAN PEREMPUAN DAN PERLINDUNGAN ANAK	-
	2.08.07.2.03	***Penguatan dan Pengembangan Lembaga Penyedia Layanan bagi Anak yang Memerlukan Perlindungan Khusus Tingkat Daerah Kabupaten/Kota***	***Jumlah penguatan dan pengembangan penyedia layanan anak***	***15 kegiatan***	***470.000.000,00***	***15 kegiatan***	***256.119.540,00***	***15 kegiatan***	***179.303.940,00***	***15 kegiatan***	***174.943.810,00***	***100,00***	***97,57***	***30 kegiatan***	***431.063.350,00***	***200,00***	***91,72***		
	2.08.07.2.03.00	Peningkatan kapasitas SDM lembaga penyedia layanan perlindungan dan penanganan bagi AMPK tingkat daerah kabupaten/Kota	Jumlah SDM Penyedia Layanan yang terlatih dan mendapatkan sertifikat Perlindungan dan Penanganan AMPK	0 Orang	0,00	40 Orang	69.019.640,00	40 Orang	0,00	0 Orang	0,00	0,00	0,00	40 Orang	69.019.640,00	0,00	0,00	DINAS PEMBERDAYAAN PEREMPUAN DAN PERLINDUNGAN ANAK	-
	2.08.07.2.03.02	Koordinasi dan Sinkronisasi Peningkatan Kapasitas Sumber Daya Lembaga Penyedia Layanan Anak yang Memerlukan Perlindungan Khusus Tingkat Daerah Kabupaten/Kota	Jumlah Koordinasi dan Sinkronisasi Penigkatan Kapasitas Sumber Daya Lembaga Penyedia Layanan Anak yang Memerlukan Perlindungan	10 Kali	76.806.000,00	1 Kali	73.349.900,00	0 Kali	0,00	0 Kali	0,00	0,00	0,00	1 Kali	73.349.900,00	10,00	95,50	DINAS PEMBERDAYAAN PEREMPUAN DAN PERLINDUNGAN ANAK	
			Jumlah Dokumen Hasil Koordinasi dan Sinkronisasi Peningkatan Kapasitas Sumber Daya Lembaga Penyedia Layanan Anak yang Memerlukan Perlindungan Khusus Kewenangan Kabupaten/Kota	40 Dokumen	190.000.000,00	2 Dokumen	113.750.000,00	0 Dokumen	0,00	0 Dokumen	0,00	0,00	0,00	2 Dokumen	113.750.000,00	5,00	59,87	DINAS PEMBERDAYAAN PEREMPUAN DAN PERLINDUNGAN ANAK	
	2.08.07.2.03.03	Koordinasi dan Sinkronisasi Penguatan Jejaring antar Lembaga Penyedia Layanan Anak yang Memerlukan Perlindungan Khusus Tingkat Daerah Kabupaten/Kota	Jumlah koordinasi dan sinkronisasi penguatan jejaring antar lembaga layanan perlindungan khusus	5 Kali	13.194.000,00	0 Kali	0,00	0 Kali	0,00	0 Kali	0,00	0,00	0,00	0 Kali	0,00	0,00	0,00	DINAS PEMBERDAYAAN PEREMPUAN DAN PERLINDUNGAN ANAK	
			Jumlah Dokumen Hasil Koordinasi dan Sinkronisasi Penguatan Jejaring antar Lembaga Penyedia Layanan Anak yang Memerlukan Perlindungan Khusus Kewenangan Kabupaten/Kota	20 Dokumen	190.000.000,00	0 Dokumen	0,00	0 Dokumen	0,00	0 Dokumen	0,00	0,00	0,00	0 Dokumen	0,00	0,00	0,00	DINAS PEMBERDAYAAN PEREMPUAN DAN PERLINDUNGAN ANAK	
	2.08.07.2.03.06	Peningkatan kapasitas SDM lembaga penyedia layanan perlindungan dan penanganan bagi AMPK tingkat daerah kabupaten	Jumlah SDM Penyedia Layanan yang terlatih dan mendapatkan sertifikat Perlindungan dan Penanganan AMPK	0 Orang	0,00	0 Orang	0,00	50 Orang	179.303.940,00	50 Orang	174.943.810,00	100,00	97,57	50 Orang	174.943.810,00	0,00	0,00	DINAS PEMBERDAYAAN PEREMPUAN DAN PERLINDUNGAN ANAK	-
	2,09	**URUSAN PEMERINTAHAN BIDANG PANGAN**			**20.012.089.271,00**		**21.149.531.642,00**		**10.512.281.584,00**		**9.904.888.423,00**				**31.054.420.065,00**				
	2.09.0.00.0.00.20.0000	**DINAS KETAHANAN PANGAN**			**20.012.089.271,00**		**21.149.531.642,00**		**10.512.281.584,00**		**9.904.888.423,00**				**31.054.420.065,00**				
54	**2.09.01**	**PROGRAM PENUNJANG URUSAN PEMERINTAHAN DAERAH KABUPATEN/KOTA**	**Persentase pemenuhan dukungan manajemen perkantoran dan penunjang kinerja perangkat daerah dalam satu tahun (%)**	**100%**	**14.955.073.671,00**	**100%**	**17.300.756.606,00**	**100%**	**6.460.105.784,00**	**106,78%**	**5.860.540.638,00**	**106,78**	**90,72**	**106,78%**	**23.161.297.244,00**	**106,78**	**154,87**		
	2.09.01.2.01	***Perencanaan, Penganggaran, dan Evaluasi Kinerja Perangkat Daerah***	***Persentase layanan perencanaan penganggaran dan evaluasi kinerja yang disusun sesuai aturan dan tepat waktu.***	***100 persen***	***324.275.560,00***	***128.5 persen***	***120.730.881,00***	***100 persen***	***8.843.531,00***	***135.71 persen***	***8.767.350,00***	***135,71***	***99,14***	***135.71 persen***	***129.498.231,00***	***135,71***	***39,93***		
	2.09.01.2.01.01	Penyusunan Dokumen Perencanaan Perangkat Daerah	Jumlah Dokumen Perencanaan Perangkat Daerah	2 Dokumen	120.056.200,00	2 Dokumen	3.512.388,00	2 Dokumen	1.493.000,00	3 Dokumen	1.492.000,00	150,00	99,93	3 Dokumen	5.004.388,00	150,00	4,17	DINAS KETAHANAN PANGAN	
			Jumlah dokumen Rencana strategis dan/atau Rencana Kerja dan Perubahan Rencana strategis dan/atau Rencana Kerja yang disusun tepat waktu.	43 Dokumen	82.000.000,00	43 Dokumen	44.710.284,00	0 Dokumen	0,00	0 Dokumen	0,00	0,00	0,00	43 Dokumen	44.710.284,00	100,00	54,52	DINAS KETAHANAN PANGAN	-
	2.09.01.2.01.02	Koordinasi dan Penyusunan Dokumen RKA-SKPD	Jumlah Dokumen RKA-SKPD dan Laporan Hasil Koordinasi Penyusunan Dokumen RKA-SKPD	1 Dokumen	7.906.140,00	1 Dokumen	1.140.000,00	1 Dokumen	690.000,00	1 Dokumen	690.000,00	100,00	100,00	1 Dokumen	1.830.000,00	100,00	23,15	DINAS KETAHANAN PANGAN	
			Jumlah dokumen RKA-SKPD yang disusun sesuai ketentuan dan tepat waktu	7 Dokumen	5.400.000,00	7 Dokumen	3.625.000,00	0 Dokumen	0,00	0 Dokumen	0,00	0,00	0,00	7 Dokumen	3.625.000,00	100,00	67,13	DINAS KETAHANAN PANGAN	
	2.09.01.2.01.03	Koordinasi dan Penyusunan Dokumen Perubahan RKA-SKPD	Jumlah Dokumen Perubahan RKA-SKPD dan Laporan Hasil Koordinasi Penyusunan Dokumen Perubahan RKA-SKPD	1 Dokumen	7.906.140,00	2 Dokumen	1.140.000,00	1 Dokumen	696.000,00	2 Dokumen	696.000,00	200,00	100,00	2 Dokumen	1.836.000,00	200,00	23,22	DINAS KETAHANAN PANGAN	-
			Jumlah dokumen Perubahan RKA-SKPD yang disusun sesuai ketentuan dan tepat waktu	7 Dokumen	5.400.000,00	7 Dokumen	2.965.000,00	0 Dokumen	0,00	0 Dokumen	0,00	0,00	0,00	7 Dokumen	2.965.000,00	100,00	54,91	DINAS KETAHANAN PANGAN	
	2.09.01.2.01.04	Koordinasi dan Penyusunan DPA-SKPD	Jumlah Dokumen DPA-SKPD dan Laporan Hasil Koordinasi Penyusunan Dokumen DPA-SKPD	1 Dokumen	7.906.140,00	1 Dokumen	1.190.000,00	1 Dokumen	706.000,00	1 Dokumen	700.000,00	100,00	99,15	1 Dokumen	1.890.000,00	100,00	23,91	DINAS KETAHANAN PANGAN	
			Jumlah dokumen DPA-SKPD yang disusun sesuai ketentuan dan tepat waktu	7 Dokumen	5.400.000,00	7 Dokumen	3.625.000,00	0 Dokumen	0,00	0 Dokumen	0,00	0,00	0,00	7 Dokumen	3.625.000,00	100,00	67,13	DINAS KETAHANAN PANGAN	
	2.09.01.2.01.05	Koordinasi dan Penyusunan Perubahan DPA-SKPD	Jumlah Dokumen Perubahan DPA-SKPD dan Laporan Hasil Koordinasi Penyusunan Dokumen Perubahan DPA-SKPD	1 Dokumen	7.906.140,00	2 Dokumen	1.190.000,00	1 Dokumen	708.000,00	2 Dokumen	708.000,00	200,00	100,00	2 Dokumen	1.898.000,00	200,00	24,01	DINAS KETAHANAN PANGAN	-
			Jumlah dokumen Perubahan DPA-SKPD yang disusun sesuai ketentuan dan tepat waktu	7 Dokumen	5.400.000,00	7 Dokumen	2.965.000,00	0 Dokumen	0,00	0 Dokumen	0,00	0,00	0,00	7 Dokumen	2.965.000,00	100,00	54,91	DINAS KETAHANAN PANGAN	

No	Kode	Urusan/ Bidang Urusan Pemerintahan Daerah dan Program/ Kegiatan/ Sub Kegiatan	Indikator Kinerja Program (outcome)/ Kegiatan (output)/ Sub Kegiatan	Target Rpjmd PD pada Tahun 2026 (akhir periode Rpjmd PD)		Realisasi Capaian Kinerja RKPD s/d Tahun 2024		Target kinerja dan anggaran Rkpd PD Tahun Berjalan yang dievaluasi (Tahun 2025)		Realisasi Capaian Kinerja dan Anggaran RKPD yang dievaluasi (Tahun 2025)		Tingkat Capaian Kinerja dan Realisasi Anggaran RKPD (%)		Realisasi Kinerja dan Anggaran RKPD s/d Tahun 2025		Tingkat Capaian Kinerja dan Realisasi Anggaran RPJMD s/d Tahun 2025 (%)		Perangkat Daerah Penanggung Jawab	Ket.
1	2	3	4	5		6		7		8		9 = 8/7 x 100%		10 = 6 + 8		11 = 10/5 x 100%		12	13
				K	Rp	K	Rp	K	Rp	K	Rp	K	Rp	K	Rp	K	Rp		
	2.09.01.2.01.06	Koordinasi dan Penyusunan Laporan Capaian Kinerja dan Ikhtisar Realisasi Kinerja SKPD	Jumlah Laporan Capaian Kinerja dan Ikhtisar Realisasi Kinerja SKPD dan Laporan Hasil Koordinasi Penyusunan Laporan Capaian Kinerja dan Ikhtisar Realisasi Kinerja SKPD	1 Laporan	5.856.400,00	1 Laporan	3.389.360,00	1 Laporan	2.293.531,00	1 Laporan	2.293.350,00	100,00	99,99	1 Laporan	5.682.710,00	100,00	97,03	DINAS KETAHANAN PANGAN	-
			Jumlah dokumen laporan capaian kinerja dan ikhtisar realisasi kinerja perangkat daerah	7 Dokumen	4.000.000,00	7 Dokumen	3.630.000,00	0 Dokumen	0,00	0 Dokumen	0,00	0,00	0,00	7 Dokumen	3.630.000,00	100,00	90,75	DINAS KETAHANAN PANGAN	-
	2.09.01.2.01.07	Evaluasi Kinerja Perangkat Daerah	Jumlah Laporan Evaluasi Kinerja Perangkat Daerah	8 Laporan	35.138.400,00	8 Laporan	4.449.000,00	8 Laporan	2.257.000,00	8 Laporan	2.188.000,00	100,00	96,94	8 Laporan	6.637.000,00	100,00	18,89	DINAS KETAHANAN PANGAN	
			Jumlah dokumen laporan hasil evaluasi kinerja perangkat daerah.	29 Dokumen	24.000.000,00	42 Dokumen	43.199.849,00	0 Dokumen	0,00	0 Dokumen	0,00	0,00	0,00	42 Dokumen	43.199.849,00	144,83	180,00	DINAS KETAHANAN PANGAN	
	2.09.01.2.02	***Administrasi Keuangan Perangkat Daerah***	***Persentase layanan keuangan perangkat daerah yang disusun sesuai aturan dan tepat waktu.***	***100 persen***	***13.432.365.333,00***	***100 persen***	***15.888.451.819,00***	***100 persen***	***6.005.652.750,00***	***111.78 persen***	***5.430.684.712,00***	***111,78***	***90,43***	***111.78 persen***	***21.319.136.531,00***	***111,78***	***158,71***		
	2.09.01.2.02.01	Penyediaan Gaji dan Tunjangan ASN	Jumlah orang yang menerima gaji dan tunjangan ASN.	462 OB	7.159.571.025,00	320 OB	9.847.748.891,00	406 OB	5.786.669.690,00	462 OB	5.272.786.245,00	113,79	91,12	462 OB	15.120.535.136,00	100,00	211,19	DINAS KETAHANAN PANGAN	
			Jumlah ASN yang menerima tunjangan dalam satu tahun.	0 OB	0,00	359 OB	0,00	0 OB		0 OB	0,00	0,00	0,00	359 OB	0,00	0,00	0,00	DINAS KETAHANAN PANGAN	
			Jumlah ASN yang menerima gaji dalam satu tahun.	448 OB	4.890.083.345,00	359 OB	4.774.700.723,00	0 OB	0,00	0 OB	0,00	0,00	0,00	359 OB	4.774.700.723,00	80,13	97,64	DINAS KETAHANAN PANGAN	
	2.09.01.2.02.02	Penyediaan Administrasi Pelaksanaan Tugas ASN	Jumlah Dokumen Hasil Penyediaan Administrasi Pelaksanaan Tugas ASN	12 Dokumen	719.081.573,00	12 Dokumen	785.566.625,00	6 Dokumen	216.483.060,00	8 Dokumen	155.398.467,00	133,33	71,78	12 Dokumen	940.965.092,00	100,00	130,86	DINAS KETAHANAN PANGAN	-
			Jumlah pegawai pelaksana kegiatan dalam satu tahun (OB).	589 OB	491.142.390,00	195 OB	437.105.580,00	0 OB	0,00	0 OB	0,00	0,00	0,00	195 OB	437.105.580,00	33,11	89,00	DINAS KETAHANAN PANGAN	
	2.09.01.2.02.05	Koordinasi dan Penyusunan Laporan Keuangan Akhir Tahun SKPD	Jumlah Laporan Keuangan Akhir Tahun SKPD dan Laporan Hasil Koordinasi Penyusunan Laporan Keuangan Akhir Tahun SKPD	1 Laporan	7.320.500,00	1 Laporan	1.400.000,00	1 Laporan	1.100.000,00	1 Laporan	1.100.000,00	100,00	100,00	1 Laporan	2.500.000,00	100,00	34,15	DINAS KETAHANAN PANGAN	
			Jumlah dokumen laporan keuangan akhir tahun yang disusun sesuai aturan dan tepat waktu	3 Dokumen	5.000.000,00	3 Dokumen	2.800.000,00	0 Dokumen	0,00	0 Dokumen	0,00	0,00	0,00	3 Dokumen	2.800.000,00	100,00	56,00	DINAS KETAHANAN PANGAN	
	2.09.01.2.02.07	Koordinasi dan Penyusunan Laporan Keuangan Bulanan/Triwulanan/Semesteran SKPD	Jumlah Laporan Keuangan Bulanan / Triwulanan / Semesteran SKPD dan Laporan Koordinasi Penyusunan Laporan Keuangan Bulanan / Triwulanan / Semesteran SKPD	18 Laporan	95.166.500,00	18 Laporan	1.800.000,00	18 Laporan	1.400.000,00	18 Laporan	1.400.000,00	100,00	100,00	18 Laporan	3.200.000,00	100,00	3,36	DINAS KETAHANAN PANGAN	
			Jumlah dokumen laporan keuangan bulanan, triwulanan dan semesteran yang disusun sesuai ketentuan dan tepat waktu	54 Dokumen	65.000.000,00	54 Dokumen	37.330.000,00	0 Dokumen	0,00	0 Dokumen	0,00	0,00	0,00	54 Dokumen	37.330.000,00	100,00	57,43	DINAS KETAHANAN PANGAN	
	2.09.01.2.05	***Administrasi Kepegawaian Perangkat Daerah***	***Persentase layanan kepegawaian perangkat daerah yang disusun sesuai aturan dan teradministrasi dengan benar.***	***100 persen***	***129.722.545,00***	***100 persen***	***49.694.500,00***	***100 persen***	***15.510.000,00***	***100 persen***	***13.874.000,00***	***100,00***	***89,45***	***100 persen***	***63.568.500,00***	***100,00***	***49,00***		
	2.09.01.2.05.02	Pengadaan Pakaian Dinas Beserta Atribut Kelengkapannya	Jumlah Paket Pakaian Dinas beserta Atribut Kelengkapan	40 Paket	45.679.920,00	40 Paket	17.057.000,00	39 Paket	9.350.000,00	39 Paket	7.770.000,00	100,00	83,10	40 Paket	24.827.000,00	100,00	54,35	DINAS KETAHANAN PANGAN	
			Jumlah pakaian dinas dan kelengkapannya yang disediakan.	48 Stel	31.200.000,00	48 Stel	20.739.000,00	0 Stel	0,00	0 Stel	0,00	0,00	0,00	48 Stel	20.739.000,00	100,00	66,47	DINAS KETAHANAN PANGAN	
	2.09.01.2.05.03	Pendataan dan Pengolahan Administrasi Kepegawaian	Jumlah Dokumen Pendataan dan Pengolahan Administrasi Kepegawaian	1 Dokumen	4.663.159,00	1 Dokumen	200.000,00	1 Dokumen	100.000,00	1 Dokumen	100.000,00	100,00	100,00	1 Dokumen	300.000,00	100,00	6,43	DINAS KETAHANAN PANGAN	
			Jumlah dokumen data administrasi kepegawaian.	3 Dokumen	3.185.000,00	3 Dokumen	1.409.000,00	0 Dokumen	0,00	0 Dokumen	0,00	0,00	0,00	3 Dokumen	1.409.000,00	100,00	44,24	DINAS KETAHANAN PANGAN	
	2.09.01.2.05.05	Monitoring, Evaluasi, dan Penilaian Kinerja Pegawai	Jumlah Dokumen Monitoring, Evaluasi, dan Penilaian Kinerja Pegawai	3 Dokumen	9.077.420,00	3 Dokumen	200.000,00	4 Dokumen	100.000,00	4 Dokumen	100.000,00	100,00	100,00	4 Dokumen	300.000,00	133,33	3,30	DINAS KETAHANAN PANGAN	
			Jumlah dokumen evaluasi dan penilaian kinerja pegawai.	3 Dokumen	6.200.000,00	2 Dokumen	2.999.500,00	0 Dokumen	0,00	0 Dokumen	0,00	0,00	0,00	2 Dokumen	2.999.500,00	66,67	48,38	DINAS KETAHANAN PANGAN	
	2.09.01.2.05.10	Sosialisasi Peraturan Perundang-Undangan	Jumlah Orang yang Mengikuti Sosialisasi Peraturan Perundang-Undangan	16 Orang	8.828.523,00	30 Orang	1.332.000,00	40 Orang	920.000,00	40 Orang	880.000,00	100,00	95,65	40 Orang	2.212.000,00	250,00	25,06	DINAS KETAHANAN PANGAN	
			Jumlah pegawai yang mengikuti sosialisasi peraturan perundang-undangan	90 HOK	6.030.000,00	45 HOK	1.980.000,00	0 HOK	0,00	0 HOK	0,00	0,00	0,00	45 HOK	1.980.000,00	50,00	32,84	DINAS KETAHANAN PANGAN	
	2.09.01.2.05.11	Bimbingan Teknis Implementasi Peraturan Perundang-Undangan	Jumlah Orang yang Mengikuti Bimbingan Teknis Implementasi Peraturan Perundang-Undangan	90 Orang	8.828.523,00	30 Orang	1.138.000,00	80 Orang	5.040.000,00	80 Orang	5.024.000,00	100,00	99,68	80 Orang	6.162.000,00	88,89	69,80	DINAS KETAHANAN PANGAN	-
			Jumlah pegawai yang mengikuti bimbingan teknis implementasi peraturan perundang-undangan	90 HOK	6.030.000,00	60 HOK	2.640.000,00	0 HOK	0,00	0 HOK	0,00	0,00	0,00	60 HOK	2.640.000,00	66,67	43,78	DINAS KETAHANAN PANGAN	
	2.09.01.2.06	***Administrasi Umum Perangkat Daerah***	***Persentase Layanan administrasi umum perangkat daerah disusun sesuai aturan dan teradministasi dengan benar.***	***100 persen***	***531.865.143,00***	***100 persen***	***529.023.547,00***	***100 persen***	***125.641.138,00***	***100 persen***	***123.158.382,00***	***100,00***	***98,02***	***100 persen***	***652.181.929,00***	***100,00***	***122,62***		
	2.09.01.2.06.01	Penyediaan Komponen Instalasi Listrik/Penerangan Bangunan Kantor	Jumlah Paket Komponen Instalasi Listrik / Penerangan Bangunan Kantor yang Disediakan	4 Paket	4.442.665,00	4 Paket	2.049.600,00	1 Paket	1.439.600,00	1 Paket	1.426.000,00	100,00	99,06	4 Paket	3.475.600,00	100,00	78,23	DINAS KETAHANAN PANGAN	
			Jumlah komponen instalasi listrik/penerangan bangunan yang disediakan	4 Buah / Jenis	3.034.400,00	4 Buah / Jenis	923.700,00	0 Buah / Jenis	0,00	0 Buah / Jenis	0,00	0,00	0,00	4 Buah / Jenis	923.700,00	100,00	30,44	DINAS KETAHANAN PANGAN	
	2.09.01.2.06.02	Penyediaan Peralatan dan Perlengkapan Kantor	Jumlah Paket Peralatan dan Perlengkapan Kantor yang Disediakan	24 Paket	41.374.295,00	4 Paket	32.390.500,00	3 Paket	16.544.500,00	3 Paket	16.116.258,00	100,00	97,41	4 Paket	48.506.758,00	16,67	117,24	DINAS KETAHANAN PANGAN	

No	Kode	Urusan/ Bidang Urusan Pemerintahan Daerah dan Program/ Kegiatan/ Sub Kegiatan	Indikator Kinerja Program (outcome)/ Kegiatan (output)/ Sub Kegiatan	Target Rpjmd PD pada Tahun 2026 (akhir periode Rpjmd PD)		Realisasi Capaian Kinerja RKPD s/d Tahun 2024		Target kinerja dan anggaran Rkpd PD Tahun Berjalan yang dievaluasi (Tahun 2025)		Realisasi Capaian Kinerja dan Anggaran RKPD yang dievaluasi (Tahun 2025)		Tingkat Capaian Kinerja dan Realisasi Anggaran RKPD (%)		Realisasi Kinerja dan Anggaran RKPD s/d Tahun 2025		Tingkat Capaian Kinerja dan Realisasi Anggaran RPJMD s/d Tahun 2025 (%)		Perangkat Daerah Penanggung Jawab	Ket.
1	2	3	4	5		6		7		8		9 = 8/7 x 100%		10 = 6 + 8		11 = 10/5 x 100%		12	13
				K	Rp	K	Rp	K	Rp	K	Rp	K	Rp	K	Rp	K	Rp		
			Jumlah peralatan dan perlengkapan yang disediakan.	34 Buah / Jenis	28.259.200,00	34 Buah / Jenis	20.984.400,00	0 Buah / Jenis	0,00	0 Buah / Jenis	0,00	0,00	0,00	34 Buah / Jenis	20.984.400,00	100,00	74,26	DINAS KETAHANAN PANGAN	
	2.09.01.2.06.05	Penyediaan Barang Cetakan dan Penggandaan	Jumlah Paket Barang Cetakan dan Penggandaan yang Disediakan	4 Paket	15.362.801,00	3 Paket	8.626.500,00	3 Paket	6.375.038,00	3 Paket	6.038.124,00	100,00	94,72	3 Paket	14.664.624,00	75,00	95,46	DINAS KETAHANAN PANGAN	
			Jumlah barang cetakan dan penggandaan yang disediakan.	7 Paket	10.493.000,00	7 Paket	5.099.443,00	3 Paket	0,00	0 Paket	0,00	0,00	0,00	7 Paket	5.099.443,00	100,00	48,60	DINAS KETAHANAN PANGAN	
	2.09.01.2.06.06	Penyediaan Bahan Bacaan dan Peraturan Perundang-undangan	Jumlah Dokumen Bahan Bacaan dan Peraturan Perundang-Undangan yang Disediaka	240 Dokumen	3.689.532,00	240 Dokumen	3.625.000,00	240 Dokumen	2.040.000,00	240 Dokumen	2.040.000,00	100,00	100,00	240 Dokumen	5.665.000,00	100,00	153,54	DINAS KETAHANAN PANGAN	
			Jumlah bahan bacaan dan peraturan perundang-undangan yang disediakan.	360 Eksemplar	2.520.000,00	350 Eksemplar	1.236.000,00	0 Eksemplar	0,00	0 Eksemplar	0,00	0,00	0,00	350 Eksemplar	1.236.000,00	97,22	49,05	DINAS KETAHANAN PANGAN	
	2.09.01.2.06.08	Fasilitasi Kunjungan Tamu	Jumlah Laporan Fasilitasi Kunjungan Tamu	12 Laporan	8.081.832,00	12 Laporan	6.799.320,00	12 Laporan	3.312.000,00	12 Laporan	1.608.000,00	100,00	48,55	12 Laporan	8.407.320,00	100,00	104,03	DINAS KETAHANAN PANGAN	Penyediaan snack untuk tamu disesuaikan dengan kebutuhan
			Jumlah fasilitas kunjungan tamu yang disediakan.	240 HOK	5.520.000,00	210 HOK	6.146.000,00	0 HOK	0,00	0 HOK	0,00	0,00	0,00	210 HOK	6.146.000,00	87,50	111,34	DINAS KETAHANAN PANGAN	
	2.09.01.2.06.09	Penyelenggaraan Rapat Koordinasi dan Konsultasi SKPD	Jumlah Laporan Penyelenggaraan Rapat Koordinasi dan Konsultasi SKPD	1548 Laporan	243.068.418,00	1109 Laporan	338.426.343,00	384 Laporan	95.930.000,00	384 Laporan	95.930.000,00	100,00	100,00	1109 Laporan	434.356.343,00	71,64	178,70	DINAS KETAHANAN PANGAN	
			Jumlah rapat koordinasi dan konsultasi yang difasilitasi.	616 HOK	166.019.000,00	442 HOK	102.716.741,00	0 HOK	0,00	0 HOK	0,00	0,00	0,00	442 HOK	102.716.741,00	71,75	61,87	DINAS KETAHANAN PANGAN	
	2.09.01.2.07	***Pengadaan Barang Milik Daerah Penunjang Urusan Pemerintah Daerah***	***Persentase layanan pengadaan barang milik daerah dalam menunjang operasional kantor disusun sesuai aturan dan teradministasi dengan benar.***	***100 persen***	***38.920.460,00***	***100 persen***	***110.018.000,00***	***100 persen***	***68.953.000,00***	***100 persen***	***66.254.999,00***	***100,00***	***96,09***	***100 persen***	***176.272.999,00***	***100,00***	***452,91***		
	2.09.01.2.07.10	Pengadaan Sarana dan Prasarana Gedung Kantor atau Bangunan Lainnya	Jumlah Unit Sarana dan Prasarana Gedung Kantor atau Bangunan Lainnya yang Disediakan	2 Unit	23.125.460,00	18 Unit	98.320.000,00	9 Unit	68.953.000,00	9 Unit	66.254.999,00	100,00	96,09	18 Unit	164.574.999,00	900,00	711,66	DINAS KETAHANAN PANGAN	
			Jumlah sarana dan prasarana gedung kantor atau bangunan lainnya yang diadakan.	3 Unit	15.795.000,00	5 Unit	11.698.000,00	0 Unit	0,00	0 Unit	0,00	0,00	0,00	5 Unit	11.698.000,00	166,67	74,06	DINAS KETAHANAN PANGAN	
	2.09.01.2.08	***Penyediaan Jasa Penunjang Urusan Pemerintahan Daerah***	***Persentase layanan jasa penunjang operasional perkantoran yang disusun sesuai aturan dan teradministasi dengan benar .***	***100 persen***	***89.757.307,00***	***100 persen***	***128.149.995,00***	***100 persen***	***83.505.000,00***	***100 persen***	***72.653.610,00***	***100,00***	***87,01***	***100 persen***	***200.803.605,00***	***100,00***	***223,72***		
	2.09.01.2.08.02	Penyediaan Jasa Komunikasi, Sumber Daya Air dan Listrik	Jumlah Laporan Penyediaan Jasa Komunikasi, Sumber Daya Air dan Listrik yang Disediakan	36 Laporan	47.876.070,00	36 Laporan	97.205.995,00	36 Laporan	61.255.000,00	36 Laporan	51.718.494,00	100,00	84,43	36 Laporan	148.924.489,00	100,00	311,06	DINAS KETAHANAN PANGAN	Penyediaan Jasa Komunikasi, Sumber Daya Air dan Listrik disesuaikan kebutuhan
			Jumlah rekening jasa komunikasi, sumber daya air dan listrik yang dibayarkan dalam 1 tahun	36 Rekening	32.700.000,00	36 Rekening	25.650.000,00	0 Rekening	0,00	0 Rekening	0,00	0,00	0,00	36 Rekening	25.650.000,00	100,00	78,44	DINAS KETAHANAN PANGAN	
	2.09.01.2.08.03	Penyediaan Jasa Peralatan dan Perlengkapan Kantor	Jumlah Laporan Penyediaan Jasa Peralatan dan Perlengkapan Kantor yang Disediakan	3 Laporan	5.455.237,00	3 Laporan	4.350.000,00	3 Laporan	22.250.000,00	3 Laporan	20.935.116,00	100,00	94,09	3 Laporan	25.285.116,00	100,00	463,50	DINAS KETAHANAN PANGAN	Penyediaan Jasa Peralatan dan Perlengkapan Kantor disesuaikan kebutuhan.
			Jumlah jasa peralatan dan perlengkapan kantor yang disediakan.	24 Unit	3.726.000,00	6 Unit	944.000,00	0 Unit	0,00	0 Unit	0,00	0,00	0,00	6 Unit	944.000,00	25,00	25,34	DINAS KETAHANAN PANGAN	
	2.09.01.2.09	***Pemeliharaan Barang Milik Daerah Penunjang Urusan Pemerintahan Daerah***	***Persentase layanan pemeliharaan barang milik daerah penunjang urusan pemerintahan daerah disusun sesuai aturan dan teradministasi dengan benar.***	***100 persen***	***408.167.323,00***	***100 persen***	***474.687.864,00***	***100 persen***	***152.000.365,00***	***100 persen***	***145.147.585,00***	***100,00***	***95,49***	***100 persen***	***619.835.449,00***	***100,00***	***151,86***		
	2.09.01.2.09.01	Penyediaan Jasa Pemeliharaan, Biaya Pemeliharaan dan Pajak Kendaraan Perorangan Dinas atau Kendaraan Dinas Jabatan	Jumlah Kendaraan Perorangan Dinas atau Kendaraan Dinas Jabatan yang Dipelihara dan dibayarkan Pajaknya	7 Unit	114.412.973,00	23 Unit	71.977.200,00	23 Unit	43.417.000,00	23 Unit	38.585.556,00	100,00	88,87	23 Unit	110.562.756,00	328,57	96,63	DINAS KETAHANAN PANGAN	Penyediaan Jasa Pemeliharaan, Biaya Pemeliharaan dan Pajak Kendaraan disesuaikan kebutuhan.
			Jumlah jasa pemeliharaan, biaya pemeliharaan dan pajak kendaraan perorangan dinas atau kendaraan dinas jabatan dalam 1 tahun	6 Unit	78.145.600,00	7 Unit	73.800.000,00	0 Unit	0,00	0 Unit	0,00	0,00	0,00	7 Unit	73.800.000,00	116,67	94,44	DINAS KETAHANAN PANGAN	
	2.09.01.2.09.09	Pemeliharaan/Rehabilitasi Gedung Kantor dan Bangunan Lainnya	Jumlah Gedung Kantor dan Bangunan Lainnya yang Dipelihara / Direhabilitasi	1 Unit	128.108.750,00	1 Unit	254.185.764,00	1 Unit	108.583.365,00	1 Unit	106.562.029,00	100,00	98,14	1 Unit	360.747.793,00	100,00	281,59	DINAS KETAHANAN PANGAN	
			Jumlah gedung kantor dan bangunan lainnya yang dipelihara.	1 Unit	87.500.000,00	2 Unit	74.724.900,00	0 Unit	0,00	0 Unit	0,00	0,00	0,00	2 Unit	74.724.900,00	200,00	85,40	DINAS KETAHANAN PANGAN	
55	**2.09.02**	**PROGRAM PENGELOLAAN SUMBER DAYA EKONOMI UNTUK KEDAULATAN DAN KEMANDIRIAN PANGAN**	**Presentase Infrastruktur dalam mendukung kemandirian pangan**	**13,08%**	**503.320.000,00**	**12,31%**	**292.086.100,00**	**12,31%**	**6.000.000,00**	**12,31%**	**5.994.000,00**	**100,00**	**99,90**	**12,31%**	**298.080.100,00**	**94,11**	**59,22**		

No	Kode	Urusan/ Bidang Urusan Pemerintahan Daerah dan Program/ Kegiatan/ Sub Kegiatan	Indikator Kinerja Program (outcome)/ Kegiatan (output)/ Sub Kegiatan	Target Rpjmd PD pada Tahun 2026 (akhir periode Rpjmd PD)		Realisasi Capaian Kinerja RKPD s/d Tahun 2024		Target kinerja dan anggaran Rkpd PD Tahun Berjalan yang dievaluasi (Tahun 2025)		Realisasi Capaian Kinerja dan Anggaran RKPD yang dievaluasi (Tahun 2025)		Tingkat Capaian Kinerja dan Realisasi Anggaran RKPD (%)		Realisasi Kinerja dan Anggaran RKPD s/d Tahun 2025		Tingkat Capaian Kinerja dan Realisasi Anggaran RPJMD s/d Tahun 2025 (%)		Perangkat Daerah Penanggung Jawab	Ket.
1	2	3	4	5		6		7		8		9 = 8/7 x 100%		10 = 6 + 8		11 = 10/5 x 100%		12	13
				K	Rp	K	Rp	K	Rp	K	Rp	K	Rp	K	Rp	K	Rp		
	2.09.02.2.01	***Penyediaan Infrastruktur dan Seluruh Pendukung Kemandirian Pangan sesuai Kewenangan Daerah Kabupaten/Kota***	***Persentase Penyediaan Infrastruktur dan Seluruh Pendukung Kemandirian Pangan sesuai Kewenangan Daerah Kabupaten/Kota***	***100 persen***	***503.320.000,00***	***100 persen***	***292.086.100,00***	***100 persen***	***6.000.000,00***	***100 persen***	***5.994.000,00***	***100,00***	***99,90***	***100 persen***	***298.080.100,00***	***100,00***	***59,22***		
	2.09.02.2.01.01	Penyediaan Infrastruktur Lumbung Pangan	Jumlah Lumbung Pangan yang Tersedia	1 Unit	292.820.000,00	1 Unit	133.630.200,00	1 Unit	0,00	0 Unit	0,00	0,00	0,00	1 Unit	133.630.200,00	100,00	45,64	DINAS KETAHANAN PANGAN	
			Jumlah Infrastruktur Lumbung Pangan yang disediakan.	1 Paket	200.000.000,00	1 Paket	146.622.900,00	0 Paket	0,00	0 Paket	0,00	0,00	0,00	1 Paket	146.622.900,00	100,00	73,31	DINAS KETAHANAN PANGAN	
	2.09.02.2.01.02	Koordinasi dan Sinkronisasi Penyediaan Infrastruktur Logistik	Jumlah Koordinasi dan Sinkronisasi dalam rangka Penyediaan Infrastruktur Logistik	1 Laporan	10.500.000,00	1 Laporan	11.833.000,00	1 Laporan	6.000.000,00	1 Laporan	5.994.000,00	100,00	99,90	1 Laporan	17.827.000,00	100,00	169,78	DINAS KETAHANAN PANGAN	
56	**2.09.03**	**PROGRAM PENINGKATAN DIVERSIFIKASI DAN KETAHANAN PANGAN MASYARAKAT**	**Presetase Capaian Angka Kecukupan Energi (AKE)**	**91,30%**	**2.482.040.000,00**	**91,10%**	**2.671.290.244,00**	**91,20%**	**3.961.165.800,00**	**91,74%**	**3.956.980.185,00**	**100,59**	**99,89**	**91,74%**	**6.628.270.429,00**	**100,48**	**267,05**		
			Persentase cadangan pangan	**1,10%**		**6,95%**		**78,75%**		**149,49%**		**189,83**		**149,49%**		**13.590,00**			
	2.09.03.2.01	***Penyediaan dan Penyaluran Pangan Pokok atau Pangan Lainnya sesuai dengan Kebutuhan Daerah Kabupaten/Kota dalam rangka Stabilisasi Pasokan dan Harga Pangan***	***Persentase Penyediaan dan Penyaluran Pangan Pokok atau Pangan Lainnya sesuai dengan Kebutuhan Daerah Kabupaten/Kota dalam rangka Stabilisasi Pasokan dan Harga Pangan***	***100 persen***	***694.951.475,00***	***100 persen***	***394.449.950,00***	***100 persen***	***47.160.000,00***	***100 persen***	***47.144.000,00***	***100,00***	***99,97***	***100 persen***	***441.593.950,00***	***100,00***	***63,54***		
	2.09.03.2.01.01	Penyediaan Informasi Harga Pangan dan Neraca Bahan Makanan	Informasi Harga Pangan dan Neraca Bahan Makanan	14 Laporan	224.226.915,00	14 Laporan	63.766.750,00	14 Laporan	0,00	0 Laporan	0,00	0,00	0,00	14 Laporan	63.766.750,00	100,00	28,44	DINAS KETAHANAN PANGAN	-
			Jumlah dokumen laporan Informasi Harga Pangan dan Neraca Bahan Makanan (NBM)	22 Dokumen	153.150.000,00	24 Dokumen	110.000.000,00	0 Dokumen	0,00	0 Dokumen	0,00	0,00	0,00	24 Dokumen	110.000.000,00	109,09	71,83	DINAS KETAHANAN PANGAN	
	2.09.03.2.01.02	Pemantauan Harga dan Pasokan Pangan	Informasi Harga dan Pasokan Pangan	1 Dokumen	10.000.000,00	1 Dokumen	46.369.500,00	1 Dokumen	41.695.000,00	1 Dokumen	41.687.500,00	100,00	99,98	1 Dokumen	88.057.000,00	100,00	880,57	DINAS KETAHANAN PANGAN	
	2.09.03.2.01.03	Penyusunan Neraca Bahan Makanan (NBM)	Informasi Neraca Bahan Makanan (NBM)	1 Dokumen	7.940.000,00	1 Dokumen	11.229.000,00	1 Dokumen	5.465.000,00	1 Dokumen	5.456.500,00	100,00	99,84	1 Dokumen	16.685.500,00	100,00	210,14	DINAS KETAHANAN PANGAN	
	2.09.03.2.01.05	Pengembangan Kelembagaan dan Jaringan Distribusi Pangan	Jumlah Kelembagaan dan Jaringan Distribusi Pangan yang Dikembangkan	3 Unit	178.034.560,00	3 Unit	65.970.600,00	3 Unit	0,00	0 Unit	0,00	0,00	0,00	3 Unit	65.970.600,00	100,00	37,05	DINAS KETAHANAN PANGAN	
			Jumlah kelembagaan distribusi pangan masyarakat yang dibina.	3 Unit	121.600.000,00	3 Unit	97.114.100,00	0 Unit	0,00	0 Unit	0,00	0,00	0,00	3 Unit	97.114.100,00	100,00	79,86	DINAS KETAHANAN PANGAN	
	2.09.03.2.02	***Pengelolaan dan Keseimbangan Cadangan Pangan Kabupaten/Kota***	***Persentase Pengelolaan dan Keseimbangan Cadangan Pangan Kabupaten/Kota***	***100 persen***	***678.243.525,00***	***112.9 persen***	***1.586.500.492,00***	***100 persen***	***2.605.594.300,00***	***140.78 persen***	***2.605.586.800,00***	***140,78***	***100,00***	***140.78 persen***	***4.192.087.292,00***	***140,78***	***618,08***		
	2.09.03.2.02.03	Pengadaan Cadangan Pangan Pemerintah Kabupaten/Kota	Jumlah Cadangan Pangan Pemerintah Kabupaten/Kota	10.76 Ton	402.993.525,00	56 Ton	1.379.860.492,00	124.7 Ton	2.605.594.300,00	175.55 Ton	2.605.586.800,00	140,78	100,00	175.55 Ton	3.985.447.292,00	1.631,51	988,96	DINAS KETAHANAN PANGAN	
			Jumlah Cadangan Pangan Pemerintah (Beras) yang diadakan.	10.76 Ton	275.250.000,00	15.4 Ton	206.640.000,00	0 Ton	0,00	0 Ton	0,00	0,00	0,00	15.4 Ton	206.640.000,00	143,12	75,07	DINAS KETAHANAN PANGAN	
	2.09.03.2.04	***Pelaksanaan Pencapaian Target Konsumsi Pangan Perkapita/Tahun sesuai dengan Angka Kecukupan Gizi***	***Persentase Pelaksanaan Pencapaian Target Konsumsi Pangan Perkapita/Tahun sesuai dengan Angka Kecukupan Gizi***	***100 persen***	***1.108.845.000,00***	***100 persen***	***690.339.802,00***	***100 persen***	***1.308.411.500,00***	***100 persen***	***1.304.249.385,00***	***100,00***	***99,68***	***100 persen***	***1.994.589.187,00***	***100,00***	***179,88***		
	2.09.03.2.04.01	Penyusunan dan Penetapan Target Konsumsi Pangan per Kapita per Tahun	Target Konsumsi Pangan Per Kapita Per Tahun	1 Dokumen	43.923.000,00	1 Dokumen	44.410.000,00	1 Dokumen	4.400.000,00	1 Dokumen	4.400.000,00	100,00	100,00	1 Dokumen	48.810.000,00	100,00	111,13	DINAS KETAHANAN PANGAN	
			Jumlah dokumen data dan laporan terkait konsumsi pangan.	2 Dokumen	30.000.000,00	2 Dokumen	30.000.000,00	0 Dokumen	0,00	0 Dokumen	0,00	0,00	0,00	2 Dokumen	30.000.000,00	100,00	100,00	DINAS KETAHANAN PANGAN	
	2.09.03.2.04.02	Pemberdayaan Masyarakat dalam Penganekaragaman Konsumsi Pangan Berbasis Sumber Daya Lokal	Jumlah Pemberdayaan Kelompok Masyarakat dalam Penganekaragaman Konsumsi Pangan Berbasis Sumber Daya Lokal	1 Laporan	512.435.000,00	1 Laporan	176.206.752,00	1 Laporan	1.262.898.000,00	1 Laporan	1.258.843.985,00	100,00	99,68	1 Laporan	1.435.050.737,00	100,00	280,05	DINAS KETAHANAN PANGAN	
			Jumlah kegiatan pemberdayaan kelompok untuk pemenuhan gizi, pendapatan dan peningkatan kesejahteraan masyarakat	21 Kali	350.000.000,00	27 Kali	294.125.000,00	0 Kali	0,00	0 Kali	0,00	0,00	0,00	27 Kali	294.125.000,00	128,57	84,04	DINAS KETAHANAN PANGAN	
	2.09.03.2.04.03	Koordinasi dan Sinkronisasi Pemantauan dan Evaluasi Konsumsi per Kapita per Tahun	Jumlah Koordinasi dan Sinkronisasi Pemantauan dan Evaluasi Konsumsi Per Kapita Per Tahun	1 Laporan	102.487.000,00	1 Laporan	75.598.050,00	1 Laporan	41.113.500,00	1 Laporan	41.005.400,00	100,00	99,74	1 Laporan	116.603.450,00	100,00	113,77	DINAS KETAHANAN PANGAN	
			Jumlah dokumen laporan Pola Pangan Harapan (PPH) Konsumsi.	1 Dokumen	70.000.000,00	1 Dokumen	70.000.000,00	0 Dokumen	0,00	0 Dokumen	0,00	0,00	0,00	1 Dokumen	70.000.000,00	100,00	100,00	DINAS KETAHANAN PANGAN	
57	**2.09.04**	**PROGRAM PENANGANAN KERAWANAN PANGAN**	**Persentase Penanganan Desa Rentan Pangan**	**50%**	**616.025.000,00**	**30,77%**	**420.100.050,00**	**40%**	**38.336.000,00**	**40%**	**38.200.500,00**	**100,00**	**99,65**	**40%**	**458.300.550,00**	**80,00**	**74,40**		
	2.09.04.2.01	***Penyusunan Peta Kerentanan dan Ketahanan Pangan Kecamatan***	***Persentase Penyusunan Peta Kerentanan dan Ketahanan Pangan Kecamatan***	***100 persen***	***308.012.500,00***	***100 persen***	***184.154.200,00***	***100 persen***	***18.276.000,00***	***100 persen***	***18.216.500,00***	***100,00***	***99,67***	***100 persen***	***202.370.700,00***	***100,00***	***65,70***		
	2.09.04.2.01.01	Penyusunan, Pemutakhiran dan Analisis Peta Ketahanan dan Kerentanan Pangan	Peta dan Analisis Ketahanan dan Kerentanan Pangan yang Dimutahirkan	2 Dokumen	183.012.500,00	2 Dokumen	84.154.200,00	1 Dokumen	18.276.000,00	1 Dokumen	18.216.500,00	100,00	99,67	2 Dokumen	102.370.700,00	100,00	55,94	DINAS KETAHANAN PANGAN	
			Jumlah dokumen FSVA, dokumen analisa ketersediaan dan kebutuhan bahan pangan	25 Dokumen	125.000.000,00	25 Dokumen	100.000.000,00	0 Dokumen	0,00	0 Dokumen	0,00	0,00	0,00	25 Dokumen	100.000.000,00	100,00	80,00	DINAS KETAHANAN PANGAN	
	2.09.04.2.02	***Penanganan Kerawanan Pangan Kewenangan Kabupaten/Kota***	***Persentase Penanganan Kerawanan Pangan Kewenangan Kabupaten/Kota***	***100 persen***	***308.012.500,00***	***100 persen***	***235.945.850,00***	***100 persen***	***20.060.000,00***	***100 persen***	***19.984.000,00***	***100,00***	***99,62***	***100 persen***	***255.929.850,00***	***100,00***	***83,09***		

No	Kode	Urusan/ Bidang Urusan Pemerintahan Daerah dan Program/ Kegiatan/ Sub Kegiatan	Indikator Kinerja Program (outcome)/ Kegiatan (output)/ Sub Kegiatan	Target Rpjmd PD pada Tahun 2026 (akhir periode Rpjmd PD)		Realisasi Capaian Kinerja RKPD s/d Tahun 2024		Target kinerja dan anggaran Rkpd PD Tahun Berjalan yang dievaluasi (Tahun 2025)		Realisasi Capaian Kinerja dan Anggaran RKPD yang dievaluasi (Tahun 2025)		Tingkat Capaian Kinerja dan Realisasi Anggaran RKPD (%)		Realisasi Kinerja dan Anggaran RKPD s/d Tahun 2025		Tingkat Capaian Kinerja dan Realisasi Anggaran RPJMD s/d Tahun 2025 (%)		Perangkat Daerah Penanggung Jawab	Ket.
1	2	3	4	5		6		7		8		9 = 8/7 x 100%		10 = 6 + 8		11 = 10/5 x 100%		12	13
				K	Rp	K	Rp	K	Rp	K	Rp	K	Rp	K	Rp	K	Rp		
	2.09.04.2.02.02	Pelaksanaan Pengadaan, Pengelolaan, dan Penyaluran Cadangan Pangan pada Kerawanan Pangan yang Mencakup dalam 1 (satu) Daerah Kabupaten/Kota	Jumlah Pengadaan, Pengelolaan, dan Penyaluran Cadangan Pangan pada Kerawanan Pangan yang Mencakup dalam 1 (Satu) Daerah Kabupaten/Kota	1 Dokumen	183.012.500,00	1 Dokumen	134.445.850,00	1 Dokumen	20.060.000,00	1 Dokumen	19.984.000,00	100,00	99,62	1 Dokumen	154.429.850,00	100,00	84,38	DINAS KETAHANAN PANGAN	
			Jumlah Pengadaan, Pengelolaan, dan Penyaluran Cadangan Pangan pada Kerawanan Pangan	7 Ton	125.000.000,00	7.42 Ton	101.500.000,00	0 Ton	0,00	0 Ton	0,00	0,00	0,00	7.42 Ton	101.500.000,00	106,00	81,20	DINAS KETAHANAN PANGAN	
58	**2.09.05**	**PROGRAM PENGAWASAN KEAMANAN PANGAN**	**Persentase Keamanan dan Mutu Pangan**	**73%**	**1.455.630.600,00**	**99,10%**	**465.298.642,00**	**72%**	**46.674.000,00**	**64,47%**	**43.173.100,00**	**89,54**	**92,50**	**99,10%**	**508.471.742,00**	**135,75**	**34,93**		
	2.09.05.2.01	***Pelaksanaan Pengawasan Keamanan Pangan Segar Daerah Kabupaten/Kota***	***Persentase Pelaksanaan Pengawasan Keamanan Pangan Segar Daerah Kabupaten/Kota***	***100 persen***	***1.455.630.600,00***	***100 persen***	***465.298.642,00***	***100 persen***	***46.674.000,00***	***100 persen***	***43.173.100,00***	***100,00***	***92,50***	***100 persen***	***508.471.742,00***	***100,00***	***34,93***		
	2.09.05.2.01.01	Penguatan Kelembagaan Keamanan Pangan Segar Daerah Kabupaten/Kota	Kelembagaan Keamanan Pangan Segar Daerah Kabupaten/Kota yang Dibina	1 Dokumen	160.201.822,00	1 Dokumen	47.642.380,00	1 Dokumen	0,00	0 Dokumen	0,00	0,00	0,00	1 Dokumen	47.642.380,00	100,00	29,74	DINAS KETAHANAN PANGAN	
			Jumlah kegiatan Pembinaan pada Pelaku Usaha Pangan Segar Asal Tumbuhan (PSAT)	10 Kali	109.420.000,00	10 Kali	80.000.000,00	0 Kali	0,00	0 Kali	0,00	0,00	0,00	10 Kali	80.000.000,00	100,00	73,11	DINAS KETAHANAN PANGAN	
	2.09.05.2.01.02	Sertifikasi Keamanan Pangan Segar Asal Tumbuhan Daerah Kabupaten/Kota	Jumlah Sertifikasi Keamanan Pangan Segar Asal Tumbuhan Daerah Kabupaten/Kota	4 Sertifikat	220.244.563,00	4 Sertifikat	26.310.600,00	4 Sertifikat	0,00	0 Sertifikat	0,00	0,00	0,00	4 Sertifikat	26.310.600,00	100,00	11,95	DINAS KETAHANAN PANGAN	
			Jumlah Unit Usaha Pangan Segar Asal Tumbuhan (PSAT) yang ter Sertifikasi.	5 Unit	150.430.000,00	10 Unit	88.415.500,00	0 Unit	0,00	0 Unit	0,00	0,00	0,00	10 Unit	88.415.500,00	200,00	58,78	DINAS KETAHANAN PANGAN	
	2.09.05.2.01.03	Registrasi Keamanan Pangan Segar Asal Tumbuhan Daerah Kabupaten/Kota	Jumlah Registrasi Keamanan Pangan Segar Asal Tumbuhan Daerah Kabupaten / Kota	4 Dokumen	448.234.215,00	4 Dokumen	50.518.280,00	4 Dokumen	0,00	0 Dokumen	0,00	0,00	0,00	4 Dokumen	50.518.280,00	100,00	11,27	DINAS KETAHANAN PANGAN	
			Jumlah Unit Usaha Pangan Segar Asal Tumbuhan (PSAT) yang ter Registrasi.	10 Unit	0,00	10 Unit	0,00	0 Unit		0 Unit	0,00	0,00	0,00	10 Unit	0,00	100,00	0,00	DINAS KETAHANAN PANGAN	
			Jumlah dokumen laporan hasil uji keamanan dan mutu Pangan Segar Asal Tumbuhan (PSAT)	5 Dokumen	306.150.000,00	5 Dokumen	105.890.382,00	0 Dokumen	0,00	0 Dokumen	0,00	0,00	0,00	5 Dokumen	105.890.382,00	100,00	34,59	DINAS KETAHANAN PANGAN	
	2.09.05.2.01.04	Penguatan kelembagaan pengawas keamanan dan mutu pangan segar asal tumbuhan	jumlah dokumen penguatan kelembagaan pengawas keamanan dan mutu pangan segar asal tumbuhan	1 dokumen	9.500.000,00	1 dokumen	13.628.750,00	1 dokumen	6.022.000,00	1 dokumen	6.014.400,00	100,00	99,87	1 dokumen	19.643.150,00	100,00	206,77	DINAS KETAHANAN PANGAN	
	2.09.05.2.01.05	Koordinasi dan sinkronisasi keamanan dan mutu pangan segar asal tumbuhan	jumlah pelaksanaan koordinasi, dan sinkronisasi keamanan dan mutu pangan segar asal tumbuhan	1 Laporan	29.500.000,00	1 Laporan	16.299.500,00	1 Laporan	19.620.000,00	1 Laporan	19.593.700,00	100,00	99,87	1 Laporan	35.893.200,00	100,00	121,67	DINAS KETAHANAN PANGAN	
	2.09.05.2.01.06	Penyediaan Sarana Pengujian keamanan dan mutu pangan segar asal tumbuhan Daerah Kabupaten/Kota	jumlah sarana pengujian keamanan dan mutu pangan segar asal tumbuhan daerah kabupaten/kota	1 Dokumen	21.950.000,00	1 Dokumen	36.593.250,00	1 Dokumen	21.032.000,00	1 Dokumen	17.565.000,00	100,00	83,52	1 Dokumen	54.158.250,00	100,00	246,73	DINAS KETAHANAN PANGAN	Terdapat selisih harga SHS SIPD dengan harga dilapangan, sehingga terdapat sisa kontrak.
	2,1	**URUSAN PEMERINTAHAN BIDANG PERTANAHAN**			**181.425.262.629,00**		**66.064.199.405,00**		**40.442.645.863,00**		**38.175.650.404,00**				**104.239.849.809,00**				
	2.10.0.00.0.00.07.0000	**DINAS PERTANAHAN**			**181.425.262.629,00**		**66.064.199.405,00**		**40.442.645.863,00**		**38.175.650.404,00**				**104.239.849.809,00**				
59	**2.10.01**	**PROGRAM PENUNJANG URUSAN PEMERINTAHAN DAERAH KABUPATEN/KOTA**	**Persentase pemenuhan dukungan manajemen perkantoran dan penunjang kinerja perangkat daerah dalam satu tahun**	**100%**	**37.661.619.738,00**	**100%**	**12.562.784.118,00**	**100%**	**6.257.929.158,00**	**100%**	**5.557.516.760,00**	**100,00**	**88,81**	**200%**	**18.120.300.878,00**	**200,00**	**48,11**		
	2.10.01.2.01	***Perencanaan, Penganggaran, dan Evaluasi Kinerja Perangkat Daerah***	***Jumlah dokumen perencanaan penganggaran dan evaluasi kinerja yang disusun sesuai aturan dan tepat waktu***	***85 Laporan***	***654.396.000,00***	***34 Laporan***	***330.099.400,00***	***17 Laporan***	***152.073.500,00***	***17 Laporan***	***151.127.500,00***	***100,00***	***99,38***	***51 Laporan***	***481.226.900,00***	***60,00***	***73,54***		
	2.10.01.2.01.06	Koordinasi dan Penyusunan Laporan Capaian Kinerja dan Ikhtisar Realisasi Kinerja SKPD	Jumlah laporan capaian kinerja dan ikhtisar realisasi kinerja SKPD dan laporan hasil koordinasi penyusunan laporan capaian kinerja dan ikhtisar realisasi kinerja SKPD	85 Laporan	654.396.000,00	34 Laporan	330.099.400,00	17 Laporan	152.073.500,00	17 Laporan	151.127.500,00	100,00	99,38	51 Laporan	481.226.900,00	60,00	73,54	DINAS PERTANAHAN	
			Jumlah dokumen laporan capaian kinerja dan ikhtisar realisasi kinerja perangkat daerah	0 Laporan	0,00	0 Laporan	0,00	0 Laporan	0,00	0 Laporan	0,00	0,00	0,00	0 Laporan	0,00	0,00	0,00	DINAS PERTANAHAN	
	2.10.01.2.02	***Administrasi Keuangan Perangkat Daerah***	***Jumlah dokumen pemenuhan kinerja pelayanan keuangan perangkat daerah disusun sesuai aturan dan tepat waktu***	***148 Dokumen***	***26.809.391.938,00***	***48 Dokumen***	***9.142.477.492,00***	***28 Dokumen***	***4.970.374.158,00***	***28 Dokumen***	***4.370.235.805,00***	***100,00***	***87,93***	***76 Dokumen***	***13.512.713.297,00***	***51,35***	***50,40***		
	2.10.01.2.02.01	Penyediaan Gaji dan Tunjangan ASN	Jumlah Orang yang Menerima Gaji dan Tunjangan ASN	120 Orang/Bulan	20.407.495.706,00	48 Orang/Bulan	7.758.935.570,00	22 Orang/Bulan	4.692.544.189,00	22 Orang/Bulan	4.136.525.801,00	100,00	88,15	70 Orang/Bulan	11.895.461.371,00	58,33	58,29	DINAS PERTANAHAN	-
			Jumlah ASN yang menerima gaji dalam satu tahun Jumlah ASN yang menerima tunjangan dalam satu tahun	0 Orang/Bulan	0,00	0 Orang/Bulan	0,00	0 Orang/Bulan	0,00	0 Orang/Bulan	0,00	0,00	0,00	0 Orang/Bulan	0,00	0,00	0,00	DINAS PERTANAHAN	
	2.10.01.2.02.02	Penyediaan Administrasi Pelaksanaan Tugas ASN	Jumlah Dokumen Hasil Penyediaan Administrasi Pelaksanaan Tugas ASN	60 Dokumen	6.310.554.232,00	48 Dokumen	1.381.197.422,00	12 Dokumen	277.071.769,00	12 Dokumen	232.951.804,00	100,00	84,08	60 Dokumen	1.614.149.226,00	100,00	25,58	DINAS PERTANAHAN	-
			Jumlah pegawai pelaksana kegiatan dalam satu tahun	0 Orang/Bulan	0,00	0 Orang/Bulan	0,00	0 Orang/Bulan	0,00	0 Orang/Bulan	0,00	0,00	0,00	0 Orang/Bulan	0,00	0,00	0,00	DINAS PERTANAHAN	

No	Kode	Urusan/ Bidang Urusan Pemerintahan Daerah dan Program/ Kegiatan/ Sub Kegiatan	Indikator Kinerja Program (outcome)/ Kegiatan (output)/ Sub Kegiatan	Target Rpjmd PD pada Tahun 2026 (akhir periode Rpjmd PD)		Realisasi Capaian Kinerja RKPD s/d Tahun 2024		Target kinerja dan anggaran Rkpd PD Tahun Berjalan yang dievaluasi (Tahun 2025)		Realisasi Capaian Kinerja dan Anggaran RKPD yang dievaluasi (Tahun 2025)		Tingkat Capaian Kinerja dan Realisasi Anggaran RKPD (%)		Realisasi Kinerja dan Anggaran RKPD s/d Tahun 2025		Tingkat Capaian Kinerja dan Realisasi Anggaran RPJMD s/d Tahun 2025 (%)		Perangkat Daerah Penanggung Jawab	Ket.
1	2	3	4	5		6		7		8		9 = 8/7 x 100%		10 = 6 + 8		11 = 10/5 x 100%		12	13
				K	Rp	K	Rp	K	Rp	K	Rp	K	Rp	K	Rp	K	Rp		
	2.10.01.2.02.07	Koordinasi dan Penyusunan Laporan Keuangan Bulanan/Triwulanan/Semesteran SKPD	Jumlah Laporan Keuangan Bulanan/ Triwulanan/ Semesteran SKPD dan Laporan Koordinasi Penyusunan Laporan Keuangan Bulanan/Triwulanan/Semesteran SKPD	28 Laporan	91.342.000,00	6 Laporan	2.344.500,00	4 Laporan	758.200,00	4 Laporan	758.200,00	100,00	100,00	10 Laporan	3.102.700,00	35,71	3,40	DINAS PERTANAHAN	-
			Jumlah dokumen laporan keuangan bulanan, triwulanan dan semesteran disusun	0 Laporan	0,00	0 Laporan	0,00	0 Laporan	0,00	0 Laporan	0,00	0,00	0,00	0 Laporan	0,00	0,00	0,00	DINAS PERTANAHAN	
	2.10.01.2.05	***Administrasi Kepegawaian Perangkat Daerah***	***Jumlah dokumen pemenuhan kinerja pelayanan kepegawaian perangkat daerah yang disusun sesuai aturan dan teradministrasi dengan benar***	***120 Dokumen***	***676.266.000,00***	***9 Dokumen***	***246.626.281,00***	***2 Dokumen***	***72.293.000,00***	***2 Dokumen***	***64.271.060,00***	***100,00***	***88,90***	***11 Dokumen***	***310.897.341,00***	***9,17***	***45,97***		
	2.10.01.2.05.02	Pengadaan Pakaian Dinas Beserta Atribut Kelengkapannya	Jumlah paket pakaian dinas beserta atribut kelengkapan	248 Paket	264.912.000,00	93 Paket	101.934.000,00	38 Paket	36.222.000,00	38 Paket	36.141.060,00	100,00	99,78	131 Paket	138.075.060,00	52,82	52,12	DINAS PERTANAHAN	-
			Jumlah pakaian dinas dan kelengkapannya yang disediakan	0 Stel	0,00	0 Stel	0,00	0 Stel	0,00	0 Stel	0,00	0,00	0,00	0 Stel	0,00	0,00	0,00	DINAS PERTANAHAN	
	2.10.01.2.05.09	Pendidikan dan Pelatihan Pegawai Berdasarkan Tugas dan Fungsi	Jumlah pegawai berdasarkan tugas dan fungsi yang mengikuti pendidikan dan pelatihan	248 Orang	411.354.000,00	94 Orang	144.692.281,00	38 Orang	36.071.000,00	38 Orang	28.130.000,00	100,00	77,99	132 Orang	172.822.281,00	53,23	42,01	DINAS PERTANAHAN	-
			Jumlah pegawai yang mengikuti pendidikan dan pelatihan sesuai tugas dan fungsi	0 Orang	0,00	0 Orang	0,00	0 Orang	0,00	0 Orang	0,00	0,00	0,00	0 Orang	0,00	0,00	0,00	DINAS PERTANAHAN	
	2.10.01.2.06	***Administrasi Umum Perangkat Daerah***	***Jumlah paket pelayanan pemenuhan administrasi umum perangkat daerah disusun sesuai aturan dan teradministasi dengan benar***	***360 Paket***	***3.963.511.300,00***	***144 Paket***	***1.174.414.798,00***	***72 Paket***	***345.447.200,00***	***72 Paket***	***342.595.613,00***	***100,00***	***99,17***	***216 Paket***	***1.517.010.411,00***	***60,00***	***38,27***		
	2.10.01.2.06.01	Penyediaan Komponen Instalasi Listrik/Penerangan Bangunan Kantor	Jumlah paket komponen instalasi listrik/penerangan bangunan yang disediakan	60 Paket	18.595.000,00	24 Paket	4.763.000,00	12 Paket	1.504.400,00	12 Paket	1.446.100,00	100,00	96,12	36 Paket	6.209.100,00	60,00	33,39	DINAS PERTANAHAN	
			Jumlah komponen instalasi listrik/penerangan bangunan yang disediakan	0 Buah	0,00	0 Buah	0,00	0 Buah	0,00	0 Buah	0,00	0,00	0,00	0 Buah	0,00	0,00	0,00	DINAS PERTANAHAN	
	2.10.01.2.06.02	Penyediaan Peralatan dan Perlengkapan Kantor	Jumlah paket peralatan dan perlengkapan yang disediakan	60 Paket	159.401.800,00	24 Paket	45.114.700,00	12 Paket	21.003.900,00	12 Paket	21.003.900,00	100,00	100,00	36 Paket	66.118.600,00	60,00	41,48	DINAS PERTANAHAN	
			Jumlah peralatan dan perlengkapan yang disediakan	0 Buah	0,00	0 Buah	0,00	0 Buah	0,00	0 Buah	0,00	0,00	0,00	0 Buah	0,00	0,00	0,00	DINAS PERTANAHAN	
	2.10.01.2.06.03	Penyediaan Peralatan Rumah Tangga	Jumlah paket peralatan rumah tangga yang disediakan	48 Paket	923.336.500,00	24 Paket	63.024.400,00	12 Paket	16.951.900,00	12 Paket	16.951.900,00	100,00	100,00	36 Paket	79.976.300,00	75,00	8,66	DINAS PERTANAHAN	
			-	0 -	0,00	0 -	0,00	0 -	0,00	0 -	0,00	0,00	0,00	0 -	0,00	0,00	0,00	DINAS PERTANAHAN	
	2.10.01.2.06.05	Penyediaan Barang Cetakan dan Penggandaan	Jumlah paket barang cetakan dan penggandaan yang disediakan	60 Paket	283.890.000,00	24 Paket	98.507.900,00	12 Paket	34.753.000,00	12 Paket	32.576.500,00	100,00	93,74	36 Paket	131.084.400,00	60,00	46,17	DINAS PERTANAHAN	
			Jumlah barang cetakan dan penggandaan yang disediakan	0 Buah	0,00	0 Buah	0,00	0 Buah	0,00	0 Buah	0,00	0,00	0,00	0 Buah	0,00	0,00	0,00	DINAS PERTANAHAN	
	2.10.01.2.06.06	Penyediaan Bahan Bacaan dan Peraturan Perundang-undangan	Jumlah dokumen bahan bacaan dan peraturan perundang- undangan yang disediakan	10 Dokumen	20.580.000,00	24 Dokumen	3.780.000,00	2 Dokumen	2.040.000,00	2 Dokumen	2.040.000,00	100,00	100,00	26 Dokumen	5.820.000,00	260,00	28,28	DINAS PERTANAHAN	
			Jumlah bahan bacaan dan peraturan perundang-undangan yang disediakan	0 Eksemplar	0,00	0 Eksemplar	0,00	0 Eksemplar	0,00	0 Eksemplar	0,00	0,00	0,00	0 Eksemplar	0,00	0,00	0,00	DINAS PERTANAHAN	
	2.10.01.2.06.09	Penyelenggaraan Rapat Koordinasi dan Konsultasi SKPD	Jumlah laporan penyelenggaraan rapat koordinasi dan konsultasi SKPD	60 Laporan	2.557.708.000,00	24 Laporan	959.224.798,00	12 Laporan	269.194.000,00	12 Laporan	268.577.213,00	100,00	99,77	36 Laporan	1.227.802.011,00	60,00	48,00	DINAS PERTANAHAN	-
			Jumlah rapat koordinasi dan konsultasi yang difasilitasi	0 Hari/Orang/Kali	0,00	0 Hari/Orang/Kali	0,00	0 Hari/Orang/Kali	0,00	0 Hari/Orang/Kali	0,00	0,00	0,00	0 Hari/Orang/Kali	0,00	0,00	0,00	DINAS PERTANAHAN	
	2.10.01.2.07	***Pengadaan Barang Milik Daerah Penunjang Urusan Pemerintah Daerah***	***Jumlah unit pemenuhan barang milik daerah dalam menunjang operasional kantor disusun sesuai aturan dan teradministasi dengan benar***	***47 Unit***	***1.697.727.000,00***	***17 Unit***	***720.370.680,00***	***15 Unit***	***216.924.300,00***	***15 Unit***	***191.518.290,00***	***100,00***	***88,29***	***32 Unit***	***911.888.970,00***	***68,09***	***53,71***		
			Jumlah pemenuhan barang milik daerah dalam menunjang operasional kantor disusun sesuai aturan dan teradministasi dengan benar	***0%***		***0%***		***0%***		***0%***		***0,00***		***0%***		***0,00***			
	2.10.01.2.07.01	Pengadaan Kendaraan Perorangan Dinas atau Kendaraan Dinas Jabatan	Jumlah kendaraan dinas perorangan atau kendaraan dinas jabatan yang diadakan	0 Unit	0,00	0 Unit	0,00	0 Unit	0,00	0 Unit	0,00	0,00	0,00	0 Unit	0,00	0,00	0,00	DINAS PERTANAHAN	
			Jumlah Unit Kendaraan Perorangan Dinas atau Kendaraan Dinas Jabatan yang Disediakan	1 Unit	200.000.000,00	0 Unit	0,00	0 Unit	0,00	0 Unit	0,00	0,00	0,00	0 Unit	0,00	0,00	0,00	DINAS PERTANAHAN	
	2.10.01.2.07.02	Pengadaan Kendaraan Dinas Operasional atau Lapangan	Jumlah Unit Kendaraan Dinas Operasional atau Lapangan yang Disediakan	2 Unit	397.600.000,00	1 Unit	270.532.000,00	0 Unit	0,00	0 Unit	0,00	0,00	0,00	1 Unit	270.532.000,00	50,00	68,04	DINAS PERTANAHAN	
			Jumlah Unit Kendaraan Dinas Operasional atau Lapangan yang Disediakan	6 Unit	397.600.000,00	4 Unit	93.026.680,00	0 Unit	0,00	0 Unit	0,00	0,00	0,00	4 Unit	93.026.680,00	66,67	23,40	DINAS PERTANAHAN	
	2.10.01.2.07.06	Pengadaan Peralatan dan Mesin Lainnya	Jumlah Unit Peralatan dan Mesin Lainnya yang Disediakan	40 Unit	702.527.000,00	20 Unit	356.812.000,00	15 Unit	216.924.300,00	15 Unit	191.518.290,00	100,00	88,29	35 Unit	548.330.290,00	87,50	78,05	DINAS PERTANAHAN	-
			Jumlah Unit Peralatan dan Mesin Lainnya yang Disediakan	0 Unit	0,00	0 Unit	0,00	0 Unit	0,00	0 Unit	0,00	0,00	0,00	0 Unit	0,00	0,00	0,00	DINAS PERTANAHAN	

No	Kode	Urusan/ Bidang Urusan Pemerintahan Daerah dan Program/ Kegiatan/ Sub Kegiatan	Indikator Kinerja Program (outcome)/ Kegiatan (output)/ Sub Kegiatan	Target Rpjmd PD pada Tahun 2026 (akhir periode Rpjmd PD)		Realisasi Capaian Kinerja RKPD s/d Tahun 2024		Target kinerja dan anggaran Rkpd PD Tahun Berjalan yang dievaluasi (Tahun 2025)		Realisasi Capaian Kinerja dan Anggaran RKPD yang dievaluasi (Tahun 2025)		Tingkat Capaian Kinerja dan Realisasi Anggaran RKPD (%)		Realisasi Kinerja dan Anggaran RKPD s/d Tahun 2025		Tingkat Capaian Kinerja dan Realisasi Anggaran RPJMD s/d Tahun 2025 (%)		Perangkat Daerah Penanggung Jawab	Ket.
1	2	3	4	5		6		7		8		9 = 8/7 x 100%		10 = 6 + 8		11 = 10/5 x 100%		12	13
				K	Rp	K	Rp	K	Rp	K	Rp	K	Rp	K	Rp	K	Rp		
	2.10.01.2.08	*Penyediaan Jasa Penunjang Urusan Pemerintahan Daerah*	*Jumlah laporan penyediaan jasa penunjang operasional perkantoran yang disusun sesuai aturan dan teradministasi dengan benar*	*180 Laporan*	*1.245.646.000,00*	*72 Laporan*	*211.470.286,00*	*36 Laporan*	*118.600.000,00*	*36 Laporan*	*85.642.095,00*	*100,00*	*72,21*	*108 Laporan*	*297.112.381,00*	*60,00*	*23,85*		
			Jumlah penyediaan jasa penunjang operasional perkantoran yang disusun sesuai aturan dan teradministasi dengan benar	*0%*		*0%*		*0%*		*0%*		*0,00*		*0%*		*0,00*			
	2.10.01.2.08.01	Penyediaan Jasa Surat Menyurat	Jumlah Laporan Penyediaan Jasa Surat Menyurat	60 Laporan	58.068.000,00	23 Laporan	25.620.000,00	12 Laporan	8.640.000,00	12 Laporan	8.640.000,00	100,00	100,00	35 Laporan	34.260.000,00	58,33	59,00	DINAS PERTANAHAN	
			Jumlah jasa pengiriman surat menyurat yang disediakan	0 Orang/Kali	0,00	0 Orang/Kali	0,00	0 Orang/Kali	0,00	0 Orang/Kali	0,00	0,00	0,00	0 Orang/Kali	0,00	0,00	0,00	DINAS PERTANAHAN	
	2.10.01.2.08.02	Penyediaan Jasa Komunikasi, Sumber Daya Air dan Listrik	Jumlah Laporan Penyediaan Jasa Komunikasi, Sumber Daya Air dan Listrik yang Disediakan	60 Laporan	484.200.000,00	24 Laporan	107.505.286,00	12 Laporan	51.720.000,00	12 Laporan	18.762.095,00	100,00	36,28	36 Laporan	126.267.381,00	60,00	26,08	DINAS PERTANAHAN	-
			Jumlah rekening jasa komunikasi, sumber daya air dan listrik yang dibayarkan dalam 1 tahun	0 Rekening	0,00	0 Rekening	0,00	0 Rekening	0,00	0 Rekening	0,00	0,00	0,00	0 Rekening	0,00	0,00	0,00	DINAS PERTANAHAN	
	2.10.01.2.08.04	Penyediaan Jasa Pelayanan Umum Kantor	Jumlah Laporan Penyediaan Jasa Pelayanan Umum Kantor yang Disediakan	60 Laporan	703.378.000,00	24 Laporan	78.345.000,00	12 Laporan	58.240.000,00	12 Laporan	58.240.000,00	100,00	100,00	36 Laporan	136.585.000,00	60,00	19,42	DINAS PERTANAHAN	-
			Jumlah jasa pelayanan umum kantor yang disediakan	0 OK/OB	0,00	0 OK/OB	0,00	0 OK/OB	0,00	0 OK/OB	0,00	0,00	0,00	0 OK/OB	0,00	0,00	0,00	DINAS PERTANAHAN	
	2.10.01.2.09	*Pemeliharaan Barang Milik Daerah Penunjang Urusan Pemerintahan Daerah*	*Jumlah pemeliharaan barang milik daerah penunjang urusan pemerintahan daerah disusun sesuai aturan dan teradministasi dengan benar*	*168 Dokumen*	*2.614.681.500,00*	*49 Dokumen*	*737.325.181,00*	*24 Dokumen*	*382.217.000,00*	*24 Dokumen*	*352.126.397,00*	*100,00*	*92,13*	*73 Dokumen*	*1.089.451.578,00*	*43,45*	*41,67*		
	2.10.01.2.09.02	Penyediaan Jasa Pemeliharaan, Biaya Pemeliharaan, Pajak, dan Perizinan Kendaraan Dinas Operasional atau Lapangan	Jumlah Kendaraan Dinas Operasional atau Lapangan yang Dipelihara dan dibayarkan Pajak dan Perizinannya	96 Unit	633.766.000,00	38 Unit	258.532.300,00	21 Unit	154.232.000,00	21 Unit	126.495.797,00	100,00	82,02	59 Unit	385.028.097,00	61,46	60,75	DINAS PERTANAHAN	-
			Jumlah jasa pemeliharaan, biaya pemeliharaan, pajak, dan perizinan kendaraan dinas operasional atau lapangan dalam 1 tahun	0 Unit	0,00	0 Unit	0,00	0 Unit	0,00	0 Unit	0,00	0,00	0,00	0 Unit	0,00	0,00	0,00	DINAS PERTANAHAN	
	2.10.01.2.09.06	Pemeliharaan Peralatan dan Mesin Lainnya	Jumlah Peralatan dan Mesin Lainnya yang dipelihara	460 Unit	1.057.579.000,00	176 Unit	154.941.000,00	115 Unit	58.970.000,00	115 Unit	58.791.000,00	100,00	99,70	291 Unit	213.732.000,00	63,26	20,21	DINAS PERTANAHAN	-
	2.10.01.2.09.09	Pemeliharaan/Rehabilitasi Gedung Kantor dan Bangunan Lainnya	Jumlah Gedung Kantor dan Bangunan Lainnya yang Dipelihara/Direhabilitasi	4 Unit	923.336.500,00	2 Unit	323.851.881,00	1 Unit	169.015.000,00	1 Unit	166.839.600,00	100,00	98,71	3 Unit	490.691.481,00	75,00	53,14	DINAS PERTANAHAN	
			-	0 -	0,00	0 -	0,00	0 -	0,00	0 -	0,00	0,00	0,00	0 -	0,00	0,00	0,00	DINAS PERTANAHAN	
60	**2.10.02**	**PROGRAM PENGELOLAAN IZIN LOKASI**	**Presentase Pengelolaan Izin Lokasi yang dilakukan di Kabupaten Malang**	**80%**	**171.463.000,00**	**166%**	**28.656.000,00**	**60%**	**0,00**	**0%**	**0,00**	**0,00**	**0,00**	**166%**	**28.656.000,00**	**207,50**	**16,71**		
	2.10.02.2.01	*Pemberian Izin Lokasi Dalam 1 (satu) Daerah Kabupaten/Kota*	*Jumlah Pemberian izin lokasi di Kabupaten Malang*	*0 Laporan*	*171.463.000,00*	*0 Laporan*	*28.656.000,00*	*0 Laporan*	*0,00*	*0 Laporan*	*0,00*	*0,00*	*0,00*	*0 Laporan*	*28.656.000,00*	*0,00*	*16,71*		
			Jumlah Pemberian Izin Lokasi di Kabupaten Malang	*117 Dokumen*		*0 Dokumen*		*0 Dokumen*		*0 Dokumen*		*0,00*		*0 Dokumen*		*0,00*			
	2.10.02.2.01.01	Koordinasi dan Sinkronisasi Pemberian Izin Lokasi Penanaman Modal dan Kemudahan Berusaha	Jumlah Pemberian Izin Lokasi yang ditetapkan	0 Laporan	0,00	0 Laporan	0,00	0 Laporan	0,00	0 Laporan	0,00	0,00	0,00	0 Laporan	0,00	0,00	0,00	DINAS PERTANAHAN	
			Jumlah Pemberian izin lokasi yang ditetapkan	117 Dokumen	171.463.000,00	10 Dokumen	28.656.000,00	0 Dokumen	0,00	0 Dokumen	0,00	0,00	0,00	10 Dokumen	28.656.000,00	8,55	16,71	DINAS PERTANAHAN	
61	**2.10.04**	**PROGRAM PENYELESAIAN SENGKETA TANAH GARAPAN**	**Persentase penyelesaian sengketa tanah garapan**	**80%**	**3.128.977.566,00**	**135%**	**589.485.432,00**	**75%**	**156.480.000,00**	**75%**	**156.480.000,00**	**100,00**	**100,00**	**210%**	**745.965.432,00**	**262,50**	**23,84**		
	2.10.04.2.01	*Penyelesaian Sengketa Tanah Garapan dalam Daerah Kabupaten/Kota*	*Jumlah sengketa, konflik dan perkara pertanahan dalam 1 (satu) Daerah Kabupaten/Kota yang terfasilitasi dan termediasi*	*10 Dokumen*	*3.128.977.566,00*	*22 Dokumen*	*589.485.432,00*	*11 Dokumen*	*156.480.000,00*	*11 Dokumen*	*156.480.000,00*	*100,00*	*100,00*	*33 Dokumen*	*745.965.432,00*	*330,00*	*23,84*		
	2.10.04.2.01.01	Inventarisasi Sengketa, Konflik, dan Perkara Pertanahan dalam 1 (satu) Daerah Kabupaten/Kota	Jumlah Berita Acara Hasil Mediasi Penyelesaian Kasus Sengketa dan Konflik Tanah Garapan dalam 1 (Satu) Daerah Kabupaten/Kota	50 Berita/Acara	2.434.400.041,00	11 Berita/Acara	109.293.500,00	11 Berita/Acara		0 Berita/Acara	0,00	0,00	0,00	11 Berita/Acara	109.293.500,00	22,00	4,49	DINAS PERTANAHAN	
			Jumlah Sengketa, Konflik dan Perkara Pertanahan dalam 1 Tahun (Satu) Daerah Kabupaten/Kota	0 Kegiatan	0,00	0 Kegiatan	0,00	0 Kegiatan	0,00	0 Kegiatan	0,00	0,00	0,00	0 Kegiatan	0,00	0,00	0,00	DINAS PERTANAHAN	
	2.10.04.2.01.02	Mediasi Penyelesaian Sengketa Tanah Garapan dalam 1 (satu) Daerah Kabupaten/Kota	Jumlah Berita Acara Hasil Mediasi Penyelesaian Kasus Sengketa dan Konflik Tanah Garapan dalam 1 (Satu) Daerah Kabupaten/Kota	50 Dokumen	694.577.525,00	22 Dokumen	480.191.932,00	8 Dokumen	156.480.000,00	8 Dokumen	156.480.000,00	100,00	100,00	30 Dokumen	636.671.932,00	60,00	91,66	DINAS PERTANAHAN	-
			Jumlah sengketa, konflik, dan perkara yang termediasi	0 Penanganan	0,00	0 Penanganan	0,00	0 Penanganan	0,00	0 Penanganan	0,00	0,00	0,00	0 Penanganan	0,00	0,00	0,00	DINAS PERTANAHAN	
62	**2.10.05**	**PROGRAM PENYELESAIAN GANTI KERUGIAN DAN SANTUNAN TANAH UNTUK PEMBANGUNAN**	**Persentase penyelesaian ganti kerugian dan santunan tanah**	**80%**	**120.448.701.419,00**	**115%**	**47.324.743.227,00**	**70%**	**32.853.440.930,00**	**70%**	**31.334.474.531,00**	**100,00**	**95,38**	**185%**	**78.659.217.758,00**	**231,25**	**65,31**		

No	Kode	Urusan/ Bidang Urusan Pemerintahan Daerah dan Program/ Kegiatan/ Sub Kegiatan	Indikator Kinerja Program (outcome)/ Kegiatan (output)/ Sub Kegiatan	Target Rpjmd PD pada Tahun 2026 (akhir periode Rpjmd PD)		Realisasi Capaian Kinerja RKPD s/d Tahun 2024		Target kinerja dan anggaran Rkpd PD Tahun Berjalan yang dievaluasi (Tahun 2025)		Realisasi Capaian Kinerja dan Anggaran RKPD yang dievaluasi (Tahun 2025)		Tingkat Capaian Kinerja dan Realisasi Anggaran RKPD (%)		Realisasi Kinerja dan Anggaran RKPD s/d Tahun 2025		Tingkat Capaian Kinerja dan Realisasi Anggaran RPJMD s/d Tahun 2025 (%)		Perangkat Daerah Penanggung Jawab	Ket.
1	2	3	4	5		6		7		8		9 = 8/7 x 100%		10 = 6 + 8		11 = 10/5 x 100%		12	13
				K	Rp	K	Rp	K	Rp	K	Rp	K	Rp	K	Rp	K	Rp		
	2.10.05.2.01	***Penyelesaian Masalah Ganti Kerugian dan Santunan Tanah untuk Pembangunan oleh Pemerintah Daerah Kabupaten/Kota***	***Jumlah ganti rugi dan santunan tanah untuk pembangunan***	***43 Dokumen***	***120.448.701.419,00***	***13 Dokumen***	***47.324.743.227,00***	***5 Dokumen***	***32.853.440.930,00***	***5 Dokumen***	***31.334.474.531,00***	***100,00***	***95,38***	***18 Dokumen***	***78.659.217.758,00***	***41,86***	***65,31***		
	2.10.05.2.01.01	Penetapan Daftar Masyarakat Penerima Santunan Tanah dalam 1 (satu) Daerah Kabupaten/Kota	Jumlah Keputusan Bupati/Wali Kota Tentang Penetapan Penerima Santunan Tanah	43 Dokumen	119.776.701.419,00	8 Dokumen	47.256.226.227,00	10 Dokumen	32.853.440.930,00	10 Dokumen	31.334.474.531,00	100,00	95,38	18 Dokumen	78.590.700.758,00	41,86	65,61	DINAS PERTANAHAN	-
			Jumlah daftar masyarakat yang menerima santunan Tanah	0 Lokasi	0,00	0 Lokasi	0,00	0 Lokasi	0,00	0 Lokasi	0,00	0,00	0,00	0 Lokasi	0,00	0,00	0,00	DINAS PERTANAHAN	
	2.10.05.2.01.02	Koordinasi dan Sinkronisasi Penyelesaian Masalah Ganti Kerugian dan Santunan Tanah untuk Pembangunan oleh Pemerintah Daerah Kabupaten/Kota	Jumlah Lokasi Permasalahan Ganti Rugi yang Terfasilitasi	0 Lokasi	0,00	0 Lokasi	0,00	0 Lokasi	0,00	0 Lokasi	0,00	0,00	0,00	0 Lokasi	0,00	0,00	0,00	DINAS PERTANAHAN	
			Jumlah Dokumen Koordinasi dan Sinkronisasi Penyelesaian Masalah Ganti Kerugian dan Santunan Tanah untuk Pembangunan oleh Pemerintah Daerah Kabupaten/Kota	20 Dokumen	672.000.000,00	3.4 Dokumen	68.517.000,00	0 Dokumen	0,00	0 Dokumen	0,00	0,00	0,00	3.4 Dokumen	68.517.000,00	17,00	10,20	DINAS PERTANAHAN	
63	**2.10.06**	**PROGRAM REDISTRIBUSI TANAH, SERTA GANTI KERUGIAN PROGRAM TANAH KELEBIHAN MAKSIMUM DAN TANAH ABSENTEE**	**Persentase Jumlah objek tanah yang Redistribusi yang terealisasi**	**80%**	**3.645.955.712,00**	**130%**	**2.029.963.422,00**	**75%**	**228.452.840,00**	**75%**	**227.603.600,00**	**100,00**	**99,63**	**205%**	**2.257.567.022,00**	**256,25**	**61,92**		
	2.10.06.2.01	***Penetapan Subjek dan Objek Redistribusi Tanah serta Ganti Kerugian Tanah Kelebihan Maksimum dan Tanah Absentee dalam 1 (satu) Daerah Kabupaten/Kota***	***Jumlah penetapan ganti kerugian tanah maksimum dan tanah absentee lintas Daerah***	***4 Dokumen***	***3.214.301.712,00***	***8 Dokumen***	***1.975.003.422,00***	***4 Dokumen***	***228.452.840,00***	***4 Dokumen***	***227.603.600,00***	***100,00***	***99,63***	***12 Dokumen***	***2.202.607.022,00***	***300,00***	***68,53***		
			Jumlah objek tanah redistribusi yang terfasilitasi dan terinventarisasi	***20 Dokumen***		***0 Dokumen***		***2 Dokumen***		***0 Dokumen***		***0,00***		***0 Dokumen***		***0,00***			
	2.10.06.2.01.01	Inventarisasi Subjek dan Objek Redistribusi Tanah	Jumlah Subyek dan Objek Redistribusi Tanah yang Terfasilitasi	4 Dokumen	856.583.356,00	4 Dokumen	124.523.800,00	0 Dokumen	0,00	0 Dokumen	0,00	0,00	0,00	4 Dokumen	124.523.800,00	100,00	14,54	DINAS PERTANAHAN	
			Jumlah Data Inventarisasi Subyek Penerima Redistribusi Tanah dalam 1 (Satu) Kabupaten/Kota	2 Dokumen	1.029.603.600,00	2 Dokumen	88.164.000,00	0 Dokumen	0,00	0 Dokumen	0,00	0,00	0,00	2 Dokumen	88.164.000,00	100,00	8,56	DINAS PERTANAHAN	
	2.10.06.2.01.02	Inventarisasi dan Rekomendasi Objek Redistribusi Tanah	Jumlah Data Inventarisasi Subyek Penerima Redistribusi Tanah dalam 1 (Satu) Kabupaten/Kota	20 Dokumen	704.515.200,00	24 Dokumen	1.411.070.882,00	8 Dokumen	228.452.840,00	8 Dokumen	227.603.600,00	100,00	99,63	32 Dokumen	1.638.674.482,00	160,00	232,60	DINAS PERTANAHAN	-
			Jumlah Objek Redistribusi yang direkomendasi	0 Lokasi	0,00	0 Lokasi	0,00	0 Lokasi	0,00	0 Lokasi	0,00	0,00	0,00	0 Lokasi	0,00	0,00	0,00	DINAS PERTANAHAN	
	2.10.06.2.01.03	Koordinasi Penyelenggaraan Redistribusi Tanah Objek Reforma Agraria dalam 1 (satu) Kabupaten/Kota	Jumlah Data hasil Koordinasi Penyelenggaraan Redistribusi Tanah Obyek Reforma Agraria dalam 1 (Satu) Daerah Kabupaten/Kota	4 Lokasi	91.576.500,00	4 Lokasi	85.527.900,00	0 Lokasi	0,00	0 Lokasi	0,00	0,00	0,00	4 Lokasi	85.527.900,00	100,00	93,40	DINAS PERTANAHAN	
			Terlaksananya Sidang Panitia Pertimbangan Landreform dalam rangka Kegiatan Redistribusi Tanah	4 Dokumen	269.147.506,00	4 Dokumen	106.400.000,00	0 Dokumen	0,00	0 Dokumen	0,00	0,00	0,00	4 Dokumen	106.400.000,00	100,00	39,53	DINAS PERTANAHAN	
	2.10.06.2.01.04	Koordinasi dan Sinkronisasi Penataan Akses dalam Pemanfaatan Redistribusi Tanah dalam 1 (satu) Kabupaten/Kota	Jumlah Penataan Akses yang Terfasilitasi dan Terinventarisasi dalam Pemanfaatan Redistribusi Tanah dalam 1 (Satu) Kabupaten/Kota	4 Lokasi	61.051.000,00	4 Lokasi	76.988.840,00	0 Lokasi	0,00	0 Lokasi	0,00	0,00	0,00	4 Lokasi	76.988.840,00	100,00	126,11	DINAS PERTANAHAN	
			Jumlah Dokumen Hasil Koordinasi dan Sinkronisasi Penataan Akses dalam Pemanfaatan Redistribusi Tanah dalam 1 (Satu) Kabupaten/Kota	4 Dokumen	201.824.550,00	1 Dokumen	82.328.000,00	0 Dokumen	0,00	0 Dokumen	0,00	0,00	0,00	1 Dokumen	82.328.000,00	25,00	40,79	DINAS PERTANAHAN	
	2.10.06.2.02	***Penetapan Ganti Kerugian Tanah Kelebihan Maksimum dan Tanah Absentee Lintas Daerah Kabupaten/Kota dalam 1 (satu) Daerah Kabupaten/Kota***	***Jumlah objek tanah redistribusi yang terfasilitasi dan terinventarisasi***	***0 Lokasi***	***431.654.000,00***	***0 Lokasi***	***54.960.000,00***	***0 Lokasi***	***0,00***	***0 Lokasi***	***0,00***	***0,00***	***0,00***	***0 Lokasi***	***54.960.000,00***	***0,00***	***12,73***		
	2.10.06.2.02.01	Inventarisasi Tanah Kelebihan Maksimum dan Tanah Absentee dalam 1 (satu) Daerah Kabupaten/Kota	Jumlah Tanah Absentee yang terinventarisasi di Kabupaten Malang	12 Lokasi	144.872.000,00	6 Lokasi	27.480.000,00	0 Lokasi	0,00	0 Lokasi	0,00	0,00	0,00	6 Lokasi	27.480.000,00	50,00	18,97	DINAS PERTANAHAN	
			Jumlah Data Inventarisasi Tanah Kelebihan Maksimum dan Tanah Absentee dalam 1 (Satu) Daerah Kabupaten/Kota	12 Dokumen	78.744.000,00	0 Dokumen	0,00	0 Dokumen	0,00	0 Dokumen	0,00	0,00	0,00	0 Dokumen	0,00	0,00	0,00	DINAS PERTANAHAN	
	2.10.06.2.02.02	Koordinasi Penetapan Ganti Kerugian Tanah Kelebihan Maksimum dan Tanah Absentee dalam 1 (satu) Daerah Kabupaten/Kota	Jumlah Tanah Yang mendapatkan ganti kerugian	12 Lokasi	137.346.000,00	10 Lokasi	27.480.000,00	0 Lokasi	0,00	0 Lokasi	0,00	0,00	0,00	10 Lokasi	27.480.000,00	83,33	20,01	DINAS PERTANAHAN	
			Jumlah Dokumen Koordinasi Penetapan Ganti Kerugian Tanah Kelebihan Maksimum dan Tanah Absente dalam 1 (Satu) Daerah Kabupaten/Kota	12 Dokumen	70.692.000,00	0 Dokumen	0,00	0 Dokumen	0,00	0 Dokumen	0,00	0,00	0,00	0 Dokumen	0,00	0,00	0,00	DINAS PERTANAHAN	
64	**2.10.08**	**PROGRAM PENGELOLAAN TANAH KOSONG**	**Persentase tertanganinya tanah kosong didalam 1 (satu) Daerah Kabupaten**	**80%**	**8.162.805.194,00**	**165%**	**687.346.300,00**	**75%**	**192.643.000,00**	**75%**	**190.293.700,00**	**100,00**	**98,78**	**240%**	**877.640.000,00**	**300,00**	**10,75**		
	2.10.08.2.01	***Penyelesaian Masalah Tanah Kosong***	***Jumlah tertanganinya tanah kosong dalam 1(satu) daerah Kabupaten***	***10 Laporan***	***341.084.650,00***	***12 Laporan***	***256.860.300,00***	***8 Laporan***	***192.643.000,00***	***8 Laporan***	***190.293.700,00***	***100,00***	***98,78***	***20 Laporan***	***447.154.000,00***	***200,00***	***131,10***		

No	Kode	Urusan/ Bidang Urusan Pemerintahan Daerah dan Program/ Kegiatan/ Sub Kegiatan	Indikator Kinerja Program (outcome)/ Kegiatan (output)/ Sub Kegiatan	Target Rpjmd PD pada Tahun 2026 (akhir periode Rpjmd PD)		Realisasi Capaian Kinerja RKPD s/d Tahun 2024		Target kinerja dan anggaran Rkpd PD Tahun Berjalan yang dievaluasi (Tahun 2025)		Realisasi Capaian Kinerja dan Anggaran RKPD yang dievaluasi (Tahun 2025)		Tingkat Capaian Kinerja dan Realisasi Anggaran RKPD (%)		Realisasi Kinerja dan Anggaran RKPD s/d Tahun 2025		Tingkat Capaian Kinerja dan Realisasi Anggaran RPJMD s/d Tahun 2025 (%)		Perangkat Daerah Penanggung Jawab	Ket.
1	2	3	4	5		6		7		8		9 = 8/7 x 100%		10 = 6 + 8		11 = 10/5 x 100%		12	13
				K	Rp	K	Rp	K	Rp	K	Rp	K	Rp	K	Rp	K	Rp		
	2.10.08.2.01.01	Koordinasi dan Sinkronisasi Penyelesaian Tanah Kosong di dalam 1 (satu) Daerah Kabupaten/Kota	Jumlah Laporan Koordinasi dalam rangka Penyelesaian Tanah Kosong	11 Laporan	341.084.650,00	19 Laporan	256.860.300,00	10 Laporan	192.643.000,00	10 Laporan	190.293.700,00	100,00	98,78	29 Laporan	447.154.000,00	263,64	131,10	DINAS PERTANAHAN	-
			Jumlah Tertanganinya Tanah Kosong di dalam 1 (satu) Daerah Kabupaten	0 Laporan	0,00	0 Laporan	0,00	0 Laporan	0,00	0 Laporan	0,00	0,00	0,00	0 Laporan	0,00	0,00	0,00	DINAS PERTANAHAN	
	2.10.08.2.02	*Inventarisasi dan Pemanfaatan Tanah Kosong*	*Jumlah tanah kosong yang diinventarisasi dan dimanfaatkan*	*0 Dokumen*	*7.821.720.544,00*	*0 Dokumen*	*430.486.000,00*	*0 Dokumen*	*0,00*	*0 Dokumen*	*0,00*	*0,00*	*0,00*	*0 Dokumen*	*430.486.000,00*	*0,00*	*5,50*		
	2.10.08.2.02.01	Pelaksanaan Inventarisasi Tanah Kosong	Terinventarisasinya Tanah Kosong di Kabupaten Malang	0 Kecamatan	0,00	0 Kecamatan	0,00	0 Kecamatan	0,00	0 Kecamatan	0,00	0,00	0,00	0 Kecamatan	0,00	0,00	0,00	DINAS PERTANAHAN	
			Jumlah Laporan Tanah Kosong dalam 1 (Satu) Kabupaten/Kota yang Diinventarisasi	10 Dokumen	3.602.002.544,00	5 Dokumen	164.603.000,00	0 Dokumen	0,00	0 Dokumen	0,00	0,00	0,00	5 Dokumen	164.603.000,00	50,00	4,57	DINAS PERTANAHAN	
	2.10.08.2.02.02	Pemanfaatan Tanah Kosong	Jumlah tanah Kosong yang dapat dimanfaatkan	26 Lokasi	2.299.906.000,00	3 Lokasi	183.919.000,00	0 Lokasi	0,00	0 Lokasi	0,00	0,00	0,00	3 Lokasi	183.919.000,00	11,54	8,00	DINAS PERTANAHAN	
			Jumlah Dokumen Pemanfaatan Tanah Kosong	10 Dokumen	1.919.812.000,00	5 Dokumen	81.964.000,00	0 Dokumen	0,00	0 Dokumen	0,00	0,00	0,00	5 Dokumen	81.964.000,00	50,00	4,27	DINAS PERTANAHAN	
65	**2.10.09**	**PROGRAM PENGELOLAAN IZIN MEMBUKA TANAH**	**Persentase Pengelolaan Izin membuka Tanah**	**70%**	**1.338.098.000,00**	**115%**	**528.938.400,00**	**60%**	**0,00**	**0%**	**0,00**	**0,00**	**0,00**	**115%**	**528.938.400,00**	**164,29**	**39,53**		
	2.10.09.2.01	*Penerbitan Izin Membuka Tanah*	*Jumlah izin membuka tanah yang terbit*	*0 Dokumen*	*1.338.098.000,00*	*0 Dokumen*	*528.938.400,00*	*0 Dokumen*	*0,00*	*0 Dokumen*	*0,00*	*0,00*	*0,00*	*0 Dokumen*	*528.938.400,00*	*0,00*	*39,53*		
			Jumlah pemberian izin membuka tanah	*0 Dokumen*		*0 Dokumen*		*0 Dokumen*		*0 Dokumen*		*0,00*		*0 Dokumen*		*0,00*			
	2.10.09.2.01.01	Koordinasi dan Sinkronisasi Pemberian Izin Membuka Tanah	Jumlah Pemberian izin membuka Tanah	5 Dokumen	140.859.000,00	1 Dokumen	198.402.600,00	0 Dokumen	0,00	0 Dokumen	0,00	0,00	0,00	1 Dokumen	198.402.600,00	20,00	140,85	DINAS PERTANAHAN	
			Jumlah Dokumen Kegiatan Koordinasi dan Sinkronisasi dalam rangka Pemberian Izin Membuka Tanah	7 Dokumen	77.409.000,00	0 Dokumen	0,00	0 Dokumen	0,00	0 Dokumen	0,00	0,00	0,00	0 Dokumen	0,00	0,00	0,00	DINAS PERTANAHAN	
	2.10.09.2.01.02	Pengendalian Pemanfaatan Tanah Negara	Jumlah Terfasilitasinya Pengendalian Pemanfaatan Tanah Negara	5 Lokasi	477.000.000,00	5 Lokasi	199.743.800,00	0 Lokasi	0,00	0 Lokasi	0,00	0,00	0,00	5 Lokasi	199.743.800,00	100,00	41,88	DINAS PERTANAHAN	
			Jumlah Dokumen Kegiatan Pengendalian Pemanfataan Tanah Negara	7 Dokumen	642.830.000,00	6 Dokumen	130.792.000,00	0 Dokumen	0,00	0 Dokumen	0,00	0,00	0,00	6 Dokumen	130.792.000,00	85,71	20,35	DINAS PERTANAHAN	
66	**2.10.10**	**PROGRAM PENATAGUNAAN TANAH**	**Persentase Penatagunaan tanah yang tertera dengan baik**	**80%**	**6.867.642.000,00**	**180%**	**2.312.282.506,00**	**70%**	**753.699.935,00**	**70%**	**709.281.813,00**	**100,00**	**94,11**	**250%**	**3.021.564.319,00**	**312,50**	**44,00**		
	2.10.10.2.01	*Penggunaan Tanah yang Hamparannya dalam satu Daerah Kabupaten/Kota*	*Jumlah penggunaan tanah yang tertata sesuai RTRW*	*39 Kecamatan*	*6.867.642.000,00*	*10 Kecamatan*	*2.312.282.506,00*	*8 Kecamatan*	*753.699.935,00*	*8 Kecamatan*	*709.281.813,00*	*100,00*	*94,11*	*18 Kecamatan*	*3.021.564.319,00*	*46,15*	*44,00*		
			Tercatatnya penggunaan tanah di Kabupaten Malang	*0 Laporan*		*0 Laporan*		*0 Laporan*		*0 Laporan*		*0,00*		*0 Laporan*		*0,00*			
	2.10.10.2.01.01	Koordinasi dan Sinkronisasi Perencanaan Penggunaan Tanah	Jumlah Laporan Koordinasi dan Sinkronisasi Perencanaan Penggunaan Tanah dalam 1 (Satu) Kabupaten/Kota	19 Laporan	2.725.976.000,00	4 Laporan	695.225.186,00	2 Laporan	112.924.000,00	2 Laporan	112.737.613,00	100,00	99,83	6 Laporan	807.962.799,00	31,58	29,64	DINAS PERTANAHAN	-
			Tercatatnya penggunaan Tanah di Kabupaten Malang	0 Kecamatan	0,00	0 Kecamatan	0,00	0 Kecamatan	0,00	0 Kecamatan	0,00	0,00	0,00	0 Kecamatan	0,00	0,00	0,00	DINAS PERTANAHAN	
	2.10.10.2.01.02	Koordinasi Pemetaan Zona Nilai Tanah Kewenangan Kabupaten/Kota	Tercatatnya pemetaan zona nilai tanah Kewenangan Kabupaten	0 Kecamatan	0,00	0 Kecamatan	0,00	0 Kecamatan	0,00	0 Kecamatan	0,00	0,00	0,00	0 Kecamatan	0,00	0,00	0,00	DINAS PERTANAHAN	
			Jumlah Dokumen Koordinasi dan Sinkronisasi untuk Menetapkan Zona Nilai Tanah sebagai Dasar Pelayanan Informasi Nilai Tanah dan Pelayanan Pertanahan Lainnya	8 Dokumen	989.133.000,00	2 Dokumen	175.825.140,00	0 Dokumen	0,00	0 Dokumen	0,00	0,00	0,00	2 Dokumen	175.825.140,00	25,00	17,78	DINAS PERTANAHAN	
	2.10.10.2.01.03	Koordinasi dan Sinkronisasi Pelaksanaan Konsolidasi Tanah Kabupaten/Kota	Jumlah Dokumen Koordinasi dan Sinkronisasi Pelaksanaan Konsolidasi Tanah Kewenangan Kabupaten/Kota	16 Dokumen	3.152.533.000,00	10 Dokumen	1.441.232.180,00	3 Dokumen	640.775.935,00	3 Dokumen	596.544.200,00	100,00	93,10	13 Dokumen	2.037.776.380,00	81,25	64,64	DINAS PERTANAHAN	-
			Terkoordinasinya dan sinkronisasi pelaksanaan Kosolidadi tanah Kabupaten	0 Kecamatan	0,00	0 Kecamatan	0,00	0 Kecamatan	0,00	0 Kecamatan	0,00	0,00	0,00	0 Kecamatan	0,00	0,00	0,00	DINAS PERTANAHAN	
	2,11	**URUSAN PEMERINTAHAN BIDANG LINGKUNGAN HIDUP**			**345.093.694.167,00**		**113.752.090.131,25**		**62.727.814.624,00**		**55.555.903.179,47**				**169.307.993.310,72**				
	1.04.1.03.2.11.06.0000	**DINAS PERUMAHAN, KAWASAN PERMUKIMAN DAN CIPTA KARYA**			**31.300.000.000,00**		**9.467.981.161,25**		**1.769.931.100,00**		**1.628.814.344,00**				**11.096.795.505,25**				
67	**2.11.04**	**PROGRAM PENGELOLAAN KEANEKARAGAMAN HAYATI (KEHATI)**	**Persentase Ruang Terbuka Hijau (RTH) publik yang terkelola**	**0,01%**	**31.300.000.000,00**	**0,01%**	**9.467.981.161,25**	**0,01%**	**1.769.931.100,00**	**0,01%**	**1.628.814.344,00**	**100,00**	**92,03**	**0,01%**	**11.096.795.505,25**	**100,00**	**35,45**		
	2.11.04.2.01	*Pengelolaan Keanekaragaman Hayati Kabupaten/Kota*	*Luas RTH yang Dikelola Lingkup Kewenangan Kabupaten/Kota*	*13 Ha*	*31.300.000.000,00*	*13 Ha*	*9.467.981.161,25*	*13 Ha*	*1.769.931.100,00*	*13 Ha*	*1.628.814.344,00*	*100,00*	*92,03*	*13 Ha*	*11.096.795.505,25*	*100,00*	*35,45*		
			Jumlah peningkatan RTH publik melalui pemeliharaan taman	*2 Lokasi*		*2 Lokasi*		*0 Lokasi*		*0 Lokasi*		*0,00*		*2 Lokasi*		*100,00*			
	2.11.04.2.01.04	Pengelolaan Ruang Terbuka Hijau (RTH)	Luas RTH yang Dikelola Lingkup Kewenangan Kabupaten/Kota;	13 Ha	27.500.000.000,00	13 Ha	7.052.897.380,00	13 Ha	1.769.931.100,00	13 Ha	1.628.814.344,00	100,00	92,03	13 Ha	8.681.711.724,00	100,00	31,57	DINAS PERUMAHAN, KAWASAN PERMUKIMAN DAN CIPTA KARYA	-
			Jumlah peningkatan RTH publik melalui pembangunan taman yang didukung perencanaan dan pengawasan desain	5 Lokasi	3.000.000.000,00	5 Lokasi	859.009.650,00	0 Lokasi	0,00	0 Lokasi	0,00	0,00	0,00	5 Lokasi	859.009.650,00	100,00	28,63	DINAS PERUMAHAN, KAWASAN PERMUKIMAN DAN CIPTA KARYA	
			Jumlah RTH Taman yang terkelola	60 Bulan	800.000.000,00	12 Bulan	1.556.074.131,25	0 Bulan	0,00	0 Bulan	0,00	0,00	0,00	12 Bulan	1.556.074.131,25	20,00	194,51	DINAS PERUMAHAN, KAWASAN PERMUKIMAN DAN CIPTA KARYA	-

No	Kode	Urusan/ Bidang Urusan Pemerintahan Daerah dan Program/ Kegiatan/ Sub Kegiatan	Indikator Kinerja Program (outcome)/ Kegiatan (output)/ Sub Kegiatan	Target Rpjmd PD pada Tahun 2026 (akhir periode Rpjmd PD)		Realisasi Capaian Kinerja RKPD s/d Tahun 2024		Target kinerja dan anggaran Rkpd PD Tahun Berjalan yang dievaluasi (Tahun 2025)		Realisasi Capaian Kinerja dan Anggaran RKPD yang dievaluasi (Tahun 2025)		Tingkat Capaian Kinerja dan Realisasi Anggaran RKPD (%)		Realisasi Kinerja dan Anggaran RKPD s/d Tahun 2025		Tingkat Capaian Kinerja dan Realisasi Anggaran RPJMD s/d Tahun 2025 (%)		Perangkat Daerah Penanggung Jawab	Ket.
1	2	3	4	5		6		7		8		9 = 8/7 x 100%		10 = 6 + 8		11 = 10/5 x 100%		12	13
				K	Rp	K	Rp	K	Rp	K	Rp	K	Rp	K	Rp	K	Rp		
	2.11.0.00.0.00.10.0000	DINAS LINGKUNGAN HIDUP			313.793.694.167,00		104.284.108.970,00		60.957.883.524,00		53.927.088.835,47				158.211.197.805,47				
68	2.11.01	PROGRAM PENUNJANG URUSAN PEMERINTAHAN DAERAH KABUPATEN / KOTA	Persentase Pemenuhan Dukungan Manajemen Perkantoran dan Penunjang Kinerja Perangkat Daerah Dalam Satu Tahun	97%	162.161.816.454,00	188,49%	64.826.340.984,00	96%	28.759.087.769,00	104,34%	22.662.843.380,00	108,69	78,80	292,83%	87.489.184.364,00	301,89	53,95		
			Persentase Pemenuhan Dukungan Manajemen Perkantoran dan Penunjang Kinerja Perangkat Daerah Dalam Satu Tahun (%)-BLUD UPTPP Tumpang	0%		0%		92%		0%		0,00		0%		0,00			
	2.11.01.2.01	*Perencanaan, Penganggaran, dan Evaluasi Kinerja Perangkat Daerah*	*Jumlah Dokumen Perencanaan, Anggaran dan Evaluasi Kinerja yang Disusun Tepat Waktu (Renstra, Renja, Perubahan Renja, RKA dan DPA, Evaluasi)*	*56 Dokumen*	*451.860.781,00*	*45 Dokumen*	*299.562.748,00*	*14 Dokumen*	*80.358.000,00*	*16 Dokumen*	*79.939.117,00*	*114,29*	*99,48*	*61 Dokumen*	*379.501.865,00*	*108,93*	*83,99*		
	2.11.01.2.01.01	Penyusunan Dokumen Perencanaan Perangkat Daerah	Jumlah Dokumen Perencanaan Perangkat Daerah	8 Dokumen	60.000.000,00	4 Dokumen	93.011.478,00	2 Dokumen	29.233.400,00	2 Dokumen	29.121.002,00	100,00	99,62	6 Dokumen	122.132.480,00	75,00	203,55	DINAS LINGKUNGAN HIDUP	-
			Jumlah Dokumen Rencana Strategis dan/atau Rencana Kerja serta Dokumen Perubahan Rencana Strategis dan/atau Perubahan Rencana Kerja Yang Disusun Tepat Waktu	2 Dokumen	31.821.600,00	2 Dokumen	31.305.600,00	0 Dokumen	0,00	0 Dokumen	0,00	0,00	0,00	2 Dokumen	31.305.600,00	100,00	98,38	DINAS LINGKUNGAN HIDUP	
	2.11.01.2.01.02	Koordinasi dan Penyusunan Dokumen RKA-SKPD	Jumlah Dokumen RKA-SKPD dan Laporan Hasil Koordinasi Penyusunan Dokumen RKA - SKPD	4 Dokumen	28.711.906,00	2 Dokumen	10.909.300,00	1 Dokumen	4.690.400,00	1 Dokumen	4.669.101,00	100,00	99,55	3 Dokumen	15.578.401,00	75,00	54,26	DINAS LINGKUNGAN HIDUP	-
			Jumlah Dokumen RKA - SKPD yang Disusun Sesuai Ketentuan dan Tepat Waktu	1 Dokumen	9.940.900,00	1 Dokumen	9.844.900,00	0 Dokumen	0,00	0 Dokumen	0,00	0,00	0,00	1 Dokumen	9.844.900,00	100,00	99,03	DINAS LINGKUNGAN HIDUP	
	2.11.01.2.01.03	Koordinasi dan Penyusunan Dokumen Perubahan RKA - SKPD	Jumlah Dokumen Perubahan RKA - SKPD dan Laporan Hasil Koordinasi Penyusunan Dokumen Perubahan RKA - SKPD	4 Dokumen	28.711.906,00	4 Dokumen	12.324.800,00	1 Dokumen	4.776.400,00	2 Dokumen	4.756.902,00	200,00	99,59	6 Dokumen	17.081.702,00	150,00	59,49	DINAS LINGKUNGAN HIDUP	-
			Jumlah Dokumen Perubahan RKA - SKPD yang Disusun Sesuai Ketentuan dan Tepat Waktu	1 Dokumen	8.856.600,00	1 Dokumen	8.711.100,00	0 Dokumen	0,00	0 Dokumen	0,00	0,00	0,00	1 Dokumen	8.711.100,00	100,00	98,36	DINAS LINGKUNGAN HIDUP	
	2.11.01.2.01.04	Koordinasi dan Penyusunan DPA - SKPD	Jumlah Dokumen DPA SKPD dan Laporan Hasil Koordinasi Penyusunan Dokumen DPA - SKPD	4 Dokumen	14.355.953,00	2 Dokumen	7.992.000,00	1 Dokumen	4.028.300,00	1 Dokumen	4.004.002,00	100,00	99,40	3 Dokumen	11.996.002,00	75,00	83,56	DINAS LINGKUNGAN HIDUP	-
			Jumlah Dokumen DPA - SKPD yang Disusun Sesuai Ketentuan dan Tepat Waktu	1 Dokumen	7.249.800,00	1 Dokumen	7.249.800,00	0 Dokumen	0,00	0 Dokumen	0,00	0,00	0,00	1 Dokumen	7.249.800,00	100,00	100,00	DINAS LINGKUNGAN HIDUP	
	2.11.01.2.01.05	Koordinasi dan Penyusunan Perubahan DPA - SKPD	Jumlah Dokumen Perubahan DPA - SKPD dan Laporan Hasil Koordinasi Penyusunan Dokumen Perubahan DPA - SKPD	4 Dokumen	14.355.953,00	3 Dokumen	10.447.400,00	1 Dokumen	3.679.300,00	2 Dokumen	3.662.501,00	200,00	99,54	5 Dokumen	14.109.901,00	125,00	98,29	DINAS LINGKUNGAN HIDUP	-
			Jumlah Dokumen Perubahan DPA - SKPD yang Disusun Sesuai Ketentuan dan Tepat Waktu	1 Dokumen	6.711.700,00	1 Dokumen	6.711.700,00	0 Dokumen	0,00	0 Dokumen	0,00	0,00	0,00	1 Dokumen	6.711.700,00	100,00	100,00	DINAS LINGKUNGAN HIDUP	
	2.11.01.2.01.06	Koordinasi dan Penyusunan Laporan Capaian Kinerja dan Ikhtisar Realisasi Kinerja SKPD	Jumlah Laporan Capaian Kinerja dan Ikhtisar Realisasi Kinerja SKPD dan Laporan Hasil Koordinasi Penyusunan Laporan Capaian Kinerja dan Ikhtisar Realisasi Kinerja SKPD	16 Laporan	172.271.438,00	8 Laporan	44.393.200,00	4 Laporan	25.196.100,00	4 Laporan	25.049.709,00	100,00	99,42	12 Laporan	69.442.909,00	75,00	40,31	DINAS LINGKUNGAN HIDUP	-
			Jumlah Dokumen Laporan Capaian Kinerja dan Ikhtisar Realisasi Kinerja SKPD yang Disusun	4 Dokumen	36.934.700,00	4 Dokumen	35.527.370,00	0 Dokumen	0,00	0 Dokumen	0,00	0,00	0,00	4 Dokumen	35.527.370,00	100,00	96,19	DINAS LINGKUNGAN HIDUP	
	2.11.01.2.01.07	Evaluasi Kinerja Perangkat Daerah	Jumlah Laporan Evaluasi Kinerja Perangkat Daerah	16 Laporan	22.969.525,00	8 Laporan	12.918.300,00	4 Laporan	8.754.100,00	4 Laporan	8.675.900,00	100,00	99,11	12 Laporan	21.594.200,00	75,00	94,01	DINAS LINGKUNGAN HIDUP	-
			Jumlah Dokumen Evaluasi Kinerja Perangkat Daerah yang Disusun	4 Dokumen	8.968.800,00	4 Dokumen	8.215.800,00	0 Dokumen	0,00	0 Dokumen	0,00	0,00	0,00	4 Dokumen	8.215.800,00	100,00	91,60	DINAS LINGKUNGAN HIDUP	
	2.11.01.2.02	*Administrasi Keuangan Perangkat Daerah*	*Jumlah Dokumen Pemenuhan Administrasi Keuangan Perangkat Daerah yang Disusun Tepat Waktu*	*27 Dokumen*	*152.030.067.253,00*	*26 Dokumen*	*62.018.208.903,00*	*27 Dokumen*	*25.594.436.558,00*	*27 Dokumen*	*21.351.271.550,00*	*100,00*	*83,42*	*27 Dokumen*	*83.369.480.453,00*	*100,00*	*54,84*		
			Jumlah Dokumen Pemenuhan Kinerja Pelayanan Keuangan Perangkat Daerah yang Disusun Sesuai Aturan dan Tepat Waktu	*27 Dokumen*		*26 Dokumen*		*0 Dokumen*		*0 Dokumen*		*0,00*		*0 Dokumen*		*0,00*			
	2.11.01.2.02.01	Penyediaan Gaji dan Tunjangan ASN	Jumlah Orang yang Menerima Gaji dan Tunjangan ASN	163 Orang/Bulan	71.873.137.708,00	147 Orang/Bulan	31.214.932.822,00	163 Orang/Bulan	23.131.624.251,00	307 Orang/Bulan	19.104.068.272,00	188,34	82,59	454 Orang/Bulan	50.319.001.094,00	278,53	70,01	DINAS LINGKUNGAN HIDUP	-
			Jumlah ASN yang Menerima Gaji dalam Satu Tahun	163 Orang / Bulan	15.881.350.852,00	151 Orang / Bulan	14.971.872.387,00	0 Orang / Bulan	0,00	0 Orang / Bulan	0,00	0,00	0,00	151 Orang / Bulan	14.971.872.387,00	92,64	94,27	DINAS LINGKUNGAN HIDUP	
			Jumlah ASN yang Menerima Tunjangan Dalam Satu Tahun	163 Orang / Bulan	0,00	151 Orang / Bulan	0,00	0 Orang / Bulan	0,00	0 Orang / Bulan	0,00	0,00	0,00	151 Orang / Bulan	0,00	92,64	0,00	DINAS LINGKUNGAN HIDUP	
	2.11.01.2.02.02	Penyediaan Administrasi Pelaksanaan Tugas ASN	Jumlah Dokumen Hasil Penyediaan Administrasi Pelaksanaan Tugas ASN	48 Dokumen	26.294.809.239,00	24 Dokumen	10.370.154.216,00	12 Dokumen	2.458.390.987,00	12 Dokumen	2.242.872.278,00	100,00	91,23	36 Dokumen	12.613.026.494,00	75,00	47,97	DINAS LINGKUNGAN HIDUP	-
			Jumlah Pegawai Pelaksana Kegiatan Dalam Satu Tahun	12 Orang / Bulan	5.810.197.028,00	12 Orang / Bulan	5.445.914.978,00	0 Orang / Bulan	0,00	0 Orang / Bulan	0,00	0,00	0,00	12 Orang / Bulan	5.445.914.978,00	100,00	93,73	DINAS LINGKUNGAN HIDUP	

No	Kode	Urusan/ Bidang Urusan Pemerintahan Daerah dan Program/ Kegiatan/ Sub Kegiatan	Indikator Kinerja Program (outcome)/ Kegiatan (output)/ Sub Kegiatan	Target Rpjmd PD pada Tahun 2026 (akhir periode Rpjmd PD)		Realisasi Capaian Kinerja RKPD s/d Tahun 2024		Target kinerja dan anggaran Rkpd PD Tahun Berjalan yang dievaluasi (Tahun 2025)		Realisasi Capaian Kinerja dan Anggaran RKPD yang dievaluasi (Tahun 2025)		Tingkat Capaian Kinerja dan Realisasi Anggaran RKPD (%)		Realisasi Kinerja dan Anggaran RKPD s/d Tahun 2025		Tingkat Capaian Kinerja dan Realisasi Anggaran RPJMD s/d Tahun 2025 (%)		Perangkat Daerah Penanggung Jawab	Ket.
1	2	3	4	5		6		7		8		9 = 8/7 x 100%		10 = 6 + 8		11 = 10/5 x 100%		12	13
				K	Rp	K	Rp	K	Rp	K	Rp	K	Rp	K	Rp	K	Rp		
			Jumlah Pegawai Non ASN yang diberikan Honorarium	0 Orang / Bulan	32.105.006.267,00	189 Orang / Bulan	0,00	0 Orang / Bulan	0,00	0 Orang / Bulan	0,00	0,00	0,00	189 Orang / Bulan	0,00	0,00	0,00	DINAS LINGKUNGAN HIDUP	
	2.11.01.2.02.05	Koordinasi dan Penyusunan Laporan Keuangan Akhir Tahun SKPD	Jumlah Laporan Keuangan Akhir Tahun SKPD dan Laporan Hasil Koordinasi Penyusunan Laporan Keuangan Akhir Tahun SKPD	4 Laporan	26.426.439,00	2 Laporan	4.446.750,00	1 Laporan	3.629.320,00	1 Laporan	3.539.000,00	100,00	97,51	3 Laporan	7.985.750,00	75,00	30,22	DINAS LINGKUNGAN HIDUP	-
			Jumlah Dokumen Laporan Keuangan Akhir Tahun yang Disusun sesuai Aturan	1 Dokumen	4.821.000,00	1 Dokumen	4.821.000,00	0 Dokumen	0,00	0 Dokumen	0,00	0,00	0,00	1 Dokumen	4.821.000,00	100,00	100,00	DINAS LINGKUNGAN HIDUP	
	2.11.01.2.02.06	Pengelolaan dan Penyiapan Bahan Tanggapan Pemeriksaan	Jumlah dokumen laporan bahan tanggapan pemeriksaan yang disiapkan	1 Dokumen	2.500.000,00	0 Dokumen	0,00	0 Dokumen	0,00	0 Dokumen	0,00	0,00	0,00	0 Dokumen	0,00	0,00	0,00	DINAS LINGKUNGAN HIDUP	
			Jumlah Dokumen Bahan Tanggapan Pemeriksaan dan Tindak Lanjut Pemeriksaan	3 Dokumen	14.355.953,00	0 Dokumen	0,00	0 Dokumen	0,00	0 Dokumen	0,00	0,00	0,00	0 Dokumen	0,00	0,00	0,00	DINAS LINGKUNGAN HIDUP	Sub kegiatan tidak dilaksanakan di tahun 2025
	2.11.01.2.02.07	Koordinasi dan Penyusunan Laporan Keuangan Bulanan/Triwulanan/Semesteran SKPD	Jumlah Laporan Keuangan Bulanan/Triwulanan/Semesteran SKPD dan Laporan Koordinasi Penyusunan Laporan Keuangan Bulanan/Triwulanan/Semesteran SKPD	4 Laporan	14.872.767,00	2 Laporan	3.451.750,00	1 Laporan	792.000,00	1 Laporan	792.000,00	100,00	100,00	3 Laporan	4.243.750,00	75,00	28,53	DINAS LINGKUNGAN HIDUP	-
			Jumlah Dokumen Laporan Keuangan Bulanan, Triwulanan dan Semesteran yang Disusun	1 Dokumen	2.590.000,00	1 Dokumen	2.615.000,00	0 Dokumen	0,00	0 Dokumen	0,00	0,00	0,00	1 Dokumen	2.615.000,00	100,00	100,97	DINAS LINGKUNGAN HIDUP	
	2.11.01.2.03	***Administrasi Barang Milik Daerah pada Perangkat Daerah***	***Jumlah Dokumen Administrasi Barang Milik Daerah***	***8 Dokumen***	***71.377.612,00***	***3 Dokumen***	***27.624.590,00***	***2 Dokumen***	***19.406.511,00***	***2 Dokumen***	***19.366.298,00***	***100,00***	***99,79***	***5 Dokumen***	***46.990.888,00***	***62,50***	***65,83***		
			Jumlah Dokumen Barang Milik Daerah pada Perangkat Daerah Yang Disusun Sesuai Aturan dan Teradministrasi Dengan Benar	***8 Dokumen***		***0 Dokumen***		***0 Dokumen***		***0 Dokumen***		***0,00***		***0 Dokumen***		***0,00***			
	2.11.01.2.03.01	Penyusunan Perencanaan Kebutuhan Barang Milik Daerah SKPD	Jumlah dokumen rencana kebutuhan barang dan rencana pemeliharaan barang milik daerah	1 Dokumen	5.000.000,00	0 Dokumen	0,00	0 Dokumen	0,00	0 Dokumen	0,00	0,00	0,00	0 Dokumen	0,00	0,00	0,00	DINAS LINGKUNGAN HIDUP	
			Jumlah Rencana Kebutuhan Barang Milik Daerah	4 Dokumen	28.711.906,00	0 Dokumen	0,00	0 Dokumen	0,00	0 Dokumen	0,00	0,00	0,00	0 Dokumen	0,00	0,00	0,00	DINAS LINGKUNGAN HIDUP	Sub kegiatan tidak dilaksanakan di tahun 2025
	2.11.01.2.03.05	Rekonsiliasi dan Penyusunan Laporan Barang Milik Daerah pada SKPD	Jumlah Laporan Rekonsiliasi dan Penyusunan Laporan Barang Milik Daerah pada SKPD	4 Laporan	28.711.906,00	2 Laporan	18.698.000,00	12 Laporan	19.406.511,00	12 Laporan	19.366.298,00	100,00	99,79	14 Laporan	38.064.298,00	350,00	132,57	DINAS LINGKUNGAN HIDUP	-
			Jumlah Dokumen Laporan Hasil Rekonsiliasi Barang Milik Daerah	1 Dokumen	8.953.800,00	1 Dokumen	8.926.590,00	0 Dokumen	0,00	0 Dokumen	0,00	0,00	0,00	1 Dokumen	8.926.590,00	100,00	99,70	DINAS LINGKUNGAN HIDUP	
	2.11.01.2.04	***Administrasi Pendapatan Daerah Kewenangan Perangkat Daerah***	***Jumlah Dokumen Administrasi Pendapatan Daerah***	***4 Dokumen***	***34.525.211,00***	***1 Dokumen***	***32.842.000,00***	***1 Dokumen***	***14.447.000,00***	***1 Dokumen***	***14.117.999,00***	***100,00***	***97,72***	***2 Dokumen***	***46.959.999,00***	***50,00***	***136,02***		
			Jumlah Dokumen Pendukung dalam Menggali Sumber Potensial Penerimaan Pajak Daerah	***4 Dokumen***		***2 Dokumen***		***0 Dokumen***		***0 Dokumen***		***0,00***		***2 Dokumen***		***50,00***			
	2.11.01.2.04.07	Pelaporan Pengelolaan Retribusi Daerah	Jumlah Laporan Pengelolaan Retribusi Daerah	4 Dokumen	28.482.211,00	2 Dokumen	26.803.000,00	1 Dokumen	14.447.000,00	1 Dokumen	14.117.999,00	100,00	97,72	3 Dokumen	40.920.999,00	75,00	143,67	DINAS LINGKUNGAN HIDUP	-
			Jumlah Dokumen Laporan Penerimaan Retribusi Daerah	1 Dokumen	6.043.000,00	1 Dokumen	6.039.000,00	0 Dokumen	0,00	0 Dokumen	0,00	0,00	0,00	1 Dokumen	6.039.000,00	100,00	99,93	DINAS LINGKUNGAN HIDUP	
	2.11.01.2.05	***Administrasi Kepegawaian Perangkat Daerah***	***Jumlah Dokumen Administrasi Kepegawaian Perangkat Daerah***	***9 Dokumen***	***507.269.800,00***	***3 Dokumen***	***126.079.600,00***	***3 Dokumen***	***78.000.000,00***	***3 Dokumen***	***74.965.000,00***	***100,00***	***96,11***	***6 Dokumen***	***201.044.600,00***	***66,67***	***39,63***		
	2.11.01.2.05.01	Pengadaan Pakaian Dinas Beserta Atribut Kelengkapannya	Jumlah Pakaian Dinas dan Kelengkapannya yang diadakan	324 Stel	55.404.000,00	0 Stel	0,00	0 Stel	0,00	0 Stel	0,00	0,00	0,00	0 Stel	0,00	0,00	0,00	DINAS LINGKUNGAN HIDUP	-
			Jumlah Paket Pakaian Dinas beserta Atribut Kelengkapan	4 Paket	221.616.000,00	2 Paket	54.183.600,00	0 Paket	0,00	0 Paket	0,00	0,00	0,00	2 Paket	54.183.600,00	50,00	24,45	DINAS LINGKUNGAN HIDUP	Sub kegiatan tidak dilaksanakan di tahun 2025
	2.11.01.2.05.09	Pendidikan dan Pelatihan Pegawai Berdasarkan Tugas dan Fungsi	Jumlah Pegawai berdasarkan Tugas dan Fungsi yang mengikuti Pendidikan dan Pelatihan	12 Orang	150.000.000,00	6 Orang	53.460.000,00	4 Orang	78.000.000,00	4 Orang	74.965.000,00	100,00	96,11	10 Orang	128.425.000,00	83,33	85,62	DINAS LINGKUNGAN HIDUP	-
			Jumlah Pegawai Yang Mengikuti Pendidikan dan Pelatihan Sesuai Tugas dan Fungsi	3 Orang	30.000.000,00	6 Orang	18.436.000,00	0 Orang	0,00	0 Orang	0,00	0,00	0,00	6 Orang	18.436.000,00	200,00	61,45	DINAS LINGKUNGAN HIDUP	
	2.11.01.2.05.10	Sosialisasi Peraturan Perundang-Undangan	Jumlah kegiatan Sosialisasi Peraturan Perundang-Undangan	163 HOK	23.372.000,00	0 HOK	0,00	0 HOK	0,00	0 HOK	0,00	0,00	0,00	0 HOK	0,00	0,00	0,00	DINAS LINGKUNGAN HIDUP	
			Jumlah Orang Yang Mengikuti Sosialisasi Peraturan Perundang-undangan	163 Orang	26.877.800,00	0 Orang	0,00	0 Orang	0,00	0 Orang	0,00	0,00	0,00	0 Orang	0,00	0,00	0,00	DINAS LINGKUNGAN HIDUP	Sub kegiatan tidak dilaksanakan di tahun 2025
	2.11.01.2.06	***Administrasi Umum Perangkat Daerah***	***Jumlah Dokumen Pelayanan Administrasi Umum Perangkat Daerah Dalam Satu Tahun***	***33 Dokumen***	***3.282.781.093,00***	***21 Dokumen***	***1.768.500.257,00***	***8 Dokumen***	***762.401.100,00***	***8 Dokumen***	***746.393.692,00***	***100,00***	***97,90***	***29 Dokumen***	***2.514.893.949,00***	***87,88***	***76,61***		
			Jumlah Pelayanan Pemenuhan Administrasi Umum Perangkat Daerah Dalam 1 Tahun	***33 Dokumen***		***0 Dokumen***		***0 Dokumen***		***0 Dokumen***		***0,00***		***0 Dokumen***		***0,00***			
	2.11.01.2.06.01	Penyediaan Komponen Instalasi Listrik / Penerangan Bangunan Kantor	Jumlah Paket Komponen Instalasi Listrik / Penerangan Bangunan Kantor yang Disediakan	20 Paket	21.677.489,00	5 Paket	3.715.400,00	2 Paket	1.712.000,00	2 Paket	1.704.500,00	100,00	99,56	7 Paket	5.419.900,00	35,00	25,00	DINAS LINGKUNGAN HIDUP	-

No	Kode	Urusan/ Bidang Urusan Pemerintahan Daerah dan Program/ Kegiatan/ Sub Kegiatan	Indikator Kinerja Program (outcome)/ Kegiatan (output)/ Sub Kegiatan	Target Rpjmd PD pada Tahun 2026 (akhir periode Rpjmd PD)		Realisasi Capaian Kinerja RKPD s/d Tahun 2024		Target kinerja dan anggaran Rkpd PD Tahun Berjalan yang dievaluasi (Tahun 2025)		Realisasi Capaian Kinerja dan Anggaran RKPD yang dievaluasi (Tahun 2025)		Tingkat Capaian Kinerja dan Realisasi Anggaran RKPD (%)		Realisasi Kinerja dan Anggaran RKPD s/d Tahun 2025		Tingkat Capaian Kinerja dan Realisasi Anggaran RPJMD s/d Tahun 2025 (%)		Perangkat Daerah Penanggung Jawab	Ket.
1	2	3	4	5		6		7		8		9 = 8/7 x 100%		10 = 6 + 8		11 = 10/5 x 100%		12	13
				K	Rp	K	Rp	K	Rp	K	Rp	K	Rp	K	Rp	K	Rp		
			Jumlah Komponen Instalasi Listrik / Penerangan Bangunan Yang Disediakan	5 Buah	3.775.000,00	5 Buah	3.882.200,00	0 Buah	0,00	0 Buah	0,00	0,00	0,00	5 Buah	3.882.200,00	100,00	102,84	DINAS LINGKUNGAN HIDUP	
	2.11.01.2.06.02	Penyediaan Peralatan dan Perlengkapan Kantor	Jumlah Paket Peralatan dan Perlengkapan Kantor Yang Disediakan	57 Paket	499.337.500,00	6 Paket	402.209.930,00	2 Paket	385.888.100,00	2 Paket	372.148.098,00	100,00	96,44	8 Paket	774.358.028,00	14,04	155,08	DINAS LINGKUNGAN HIDUP	-
			Jumlah Peralatan dan Perlengkapan Kantor Yang Disediakan	10 Unit	297.249.400,00	17 Unit	290.269.823,00	0 Unit	0,00	0 Unit	0,00	0,00	0,00	17 Unit	290.269.823,00	170,00	97,65	DINAS LINGKUNGAN HIDUP	
	2.11.01.2.06.04	Penyediaan Bahan Logistik kantor	Jumlah Paket Bahan Logistik Kantor Yang Disediakan	4 Paket	8.480.000,00	2 Paket	3.993.500,00	1 Paket	7.392.000,00	1 Paket	7.366.027,00	100,00	99,65	3 Paket	11.359.527,00	75,00	133,96	DINAS LINGKUNGAN HIDUP	-
			Jumlah Bahan Logistik Kantor yang Disediakan	12 Buah	1.620.000,00	9 Buah	1.665.000,00	0 Buah	0,00	0 Buah	0,00	0,00	0,00	9 Buah	1.665.000,00	75,00	102,78	DINAS LINGKUNGAN HIDUP	
	2.11.01.2.06.05	Penyediaan Barang Cetakan dan Penggandaan	Jumlah Paket Barang Cetakan dan Penggandaan Yang Disediakan	20 Paket	93.431.414,00	7 Paket	17.221.040,00	3 Paket	19.575.000,00	3 Paket	19.516.028,00	100,00	99,70	10 Paket	36.737.068,00	50,00	39,32	DINAS LINGKUNGAN HIDUP	-
			Jumlah Barang Cetakan dan Penggandaan Yang Disediakan	5 Buah	17.622.609,00	5 Buah	17.622.600,00	0 Buah	0,00	0 Buah	0,00	0,00	0,00	5 Buah	17.622.600,00	100,00	100,00	DINAS LINGKUNGAN HIDUP	
	2.11.01.2.06.06	Penyediaan Bahan Bacaan dan Peraturan Perundang-undangan	Jumlah Dokumen Bahan Bacaan dan Peraturan Perundang-undangan yang Disediakan	7 Dokumen	235.897.022,00	2 Dokumen	12.544.000,00	2 Dokumen	1.272.000,00	2 Dokumen	1.272.000,00	100,00	100,00	4 Dokumen	13.816.000,00	57,14	5,86	DINAS LINGKUNGAN HIDUP	-
			Jumlah Bahan Bacaan dan Peraturan Perundang-Undangan Yang Disediakan	2 Eksemplar	1.236.000,00	3 Eksemplar	1.236.000,00	0 Eksemplar	0,00	0 Eksemplar	0,00	0,00	0,00	3 Eksemplar	1.236.000,00	150,00	100,00	DINAS LINGKUNGAN HIDUP	
	2.11.01.2.06.07	Penyediaan Bahan/Material	Jumlah bahan / material yang disediakan	42 Buah	31.288.700,00	0 Buah	0,00	0 Buah	0,00	0 Buah	0,00	0,00	0,00	0 Buah	0,00	0,00	0,00	DINAS LINGKUNGAN HIDUP	
			Jumlah Paket Bahan / Material Yang Disediakan	4 Paket	179.671.645,00	0 Paket	0,00	0 Paket	0,00	0 Paket	0,00	0,00	0,00	0 Paket	0,00	0,00	0,00	DINAS LINGKUNGAN HIDUP	Sub kegiatan tidak dilaksanakan di tahun 2025
	2.11.01.2.06.08	Fasilitasi Kunjungan Tamu	Jumlah Laporan Fasilitasi Kunjungan Tamu	48 Laporan	246.270.024,00	24 Laporan	42.711.500,00	12 Laporan	22.110.000,00	12 Laporan	22.108.000,00	100,00	99,99	36 Laporan	64.819.500,00	75,00	26,32	DINAS LINGKUNGAN HIDUP	-
			Jumlah Fasilitasi Kunjungan Tamu Yang Disediakan	960 HOK	38.190.000,00	960 HOK	38.166.100,00	0 HOK	0,00	0 HOK	0,00	0,00	0,00	960 HOK	38.166.100,00	100,00	99,94	DINAS LINGKUNGAN HIDUP	
	2.11.01.2.06.09	Penyelenggaraan Rapat Koordinasi dan Konsultasi SKPD	Jumlah Laporan Penyelenggaraan Rapat Koordinasi dan Konsultasi SKPD	48 Laporan	1.112.401.290,00	24 Laporan	551.864.570,00	12 Laporan	202.610.000,00	12 Laporan	202.318.289,00	100,00	99,86	36 Laporan	754.182.859,00	75,00	67,80	DINAS LINGKUNGAN HIDUP	-
			Jumlah Rapat Koordinasi dan Konsultasi Yang Difasilitasi	856 HOK	394.633.000,00	856 HOK	381.398.594,00	0 HOK	0,00	0 HOK	0,00	0,00	0,00	856 HOK	381.398.594,00	100,00	96,65	DINAS LINGKUNGAN HIDUP	
	2.11.01.2.06.11	Dukungan Pelaksanaan Sistem Pemerintahan Berbasis Elektronik pada SKPD	Jumlah Dokumen Dukungan Pelaksanaan Sistem Pemerintahan Berbasis Elektronik pada SKPD	1 Dokumen	50.000.000,00	0 Dokumen	0,00	1 Dokumen	121.842.000,00	1 Dokumen	119.960.750,00	100,00	98,46	1 Dokumen	119.960.750,00	100,00	239,92	DINAS LINGKUNGAN HIDUP	-
			Jumlah Sistem Informasi berbasis elektronik yang dibangun	1 Aplikasi	50.000.000,00	0 Aplikasi	0,00	0 Aplikasi	0,00	0 Aplikasi	0,00	0,00	0,00	0 Aplikasi	0,00	0,00	0,00	DINAS LINGKUNGAN HIDUP	
	2.11.01.2.07	***Pengadaan Barang Milik Daerah Penunjang Urusan Pemerintah Daerah***	***Jumlah unit Pengadaan Barang Milik Daerah penunjang urusan pemerintah daerah***	***48 Unit***	***4.026.760.000,00***	***30 Unit***	***85.600.000,00***	***16 Unit***	***65.120.500,00***	***16 Unit***	***54.667.500,00***	***100,00***	***83,95***	***46 Unit***	***140.267.500,00***	***95,83***	***3,48***		
			Jumlah pemenuhan barang milik daerah dalam menunjang operasional kantor	***48 Dokumen***		***0 Dokumen***		***0 Dokumen***		***0 Dokumen***		***0,00***		***0 Dokumen***		***0,00***			
	2.11.01.2.07.01	Pengadaan Kendaraan Perorangan Dinas atau Kendaraan Dinas Jabatan	Jumlah kendaraan dinas perorangan atau kendaraan dinas jabatan yang diadakan	4 Unit	540.000.000,00	0 Unit	0,00	0 Unit	0,00	0 Unit	0,00	0,00	0,00	0 Unit	0,00	0,00	0,00	DINAS LINGKUNGAN HIDUP	
			Jumlah Unit Kendaraan Perorangan DInas atau Kendaraan Dinas Jabatan yang Disediakan	12 Unit	1.513.375.000,00	0 Unit	0,00	0 Unit	0,00	0 Unit	0,00	0,00	0,00	0 Unit	0,00	0,00	0,00	DINAS LINGKUNGAN HIDUP	Sub kegiatan tidak dilaksanakan di tahun 2025
	2.11.01.2.07.02	Pengadaan Kendaraan Dinas Operasional atau Lapangan	Jumlah kendaraan dinas operasional/lapangan yang disediakan	1 Unit	350.000.000,00	0 Unit	0,00	0 Unit	0,00	0 Unit	0,00	0,00	0,00	0 Unit	0,00	0,00	0,00	DINAS LINGKUNGAN HIDUP	
			Jumlah Unit Kendaraan Dinas Operasional / Lapangan yang DIsediakan	1 Unit	350.000.000,00	0 Unit	0,00	0 Unit	0,00	0 Unit	0,00	0,00	0,00	0 Unit	0,00	0,00	0,00	DINAS LINGKUNGAN HIDUP	Sub kegiatan tidak dilaksanakan di tahun 2025
	2.11.01.2.07.05	Pengadaan Mebel	Jumlah Paket Mebel yang Disediakan	4 Unit	693.375.000,00	24 Unit	68.740.000,00	16 Unit	65.120.500,00	16 Unit	54.667.500,00	100,00	83,95	40 Unit	123.407.500,00	1.000,00	17,80	DINAS LINGKUNGAN HIDUP	-
			Jumlah Mebel yang disediakan	6 Unit	20.010.000,00	6 Unit	16.860.000,00	0 Unit	0,00	0 Unit	0,00	0,00	0,00	6 Unit	16.860.000,00	100,00	84,26	DINAS LINGKUNGAN HIDUP	
	2.11.01.2.07.11	Pengadaan Sarana dan Prasarana Pendukung Gedung Kantor atau Bangunan Lainnya	Jumlah Sarana dan Prasarana Pendukung Gedung Kantor atau Bangunan Lainnya yang diadakan	2 Unit	90.000.000,00	0 Unit	0,00	0 Unit	0,00	0 Unit	0,00	0,00	0,00	0 Unit	0,00	0,00	0,00	DINAS LINGKUNGAN HIDUP	
			Jumlah Unit Sarana dan Prasarana Pendukung Gedung Kantor dan Bangunan Lainnya yang Disediakan	7 Unit	470.000.000,00	0 Unit	0,00	0 Unit	0,00	0 Unit	0,00	0,00	0,00	0 Unit	0,00	0,00	0,00	DINAS LINGKUNGAN HIDUP	Sub kegiatan tidak dilaksanakan di tahun 2025
	2.11.01.2.08	***Penyediaan Jasa Penunjang Urusan Pemerintahan daerah***	***Jumlah kegiatan pengadaan jasa penunjang urusan pemerintahan daerah***	***15 Kegiatan***	***227.446.669,00***	***0 Kegiatan***	***66.450.000,00***	***4 Kegiatan***	***160.122.000,00***	***4 Kegiatan***	***150.161.890,00***	***100,00***	***93,78***	***4 Kegiatan***	***216.611.890,00***	***26,67***	***95,24***		
			Jumlah Pengadaan Kegiatan Jasa Penunjang Urusan Pemerintahan Daerah	***4 Kegiatan***		***0 Kegiatan***		***0 Kegiatan***		***0 Kegiatan***		***0,00***		***0 Kegiatan***		***0,00***			
			Jumlah dokumen/laporan hasil kegiatan pengadaan jasa penunjang urusan Pemerintahan daerah	***19 Laporan***		***2 Laporan***		***0 Laporan***		***0 Laporan***		***0,00***		***2 Laporan***		***10,53***			
	2.11.01.2.08.01	Penyediaan Jasa Surat Menyurat	Jumlah Laporan Penyediaan Jasa Surat Menyurat	4 Laporan	82.000.000,00	13 Laporan	20.700.000,00	12 Laporan	19.050.000,00	12 Laporan	19.050.000,00	100,00	100,00	25 Laporan	39.750.000,00	625,00	48,48	DINAS LINGKUNGAN HIDUP	-
			Jumlah Jasa Pengiriman Surat Menyurat yang Disediakan	198 Orang / Kali	24.750.000,00	200 Orang / Kali	24.750.000,00	0 Orang / Kali	0,00	0 Orang / Kali	0,00	0,00	0,00	200 Orang / Kali	24.750.000,00	101,01	100,00	DINAS LINGKUNGAN HIDUP	

No	Kode	Urusan/ Bidang Urusan Pemerintahan Daerah dan Program/ Kegiatan/ Sub Kegiatan	Indikator Kinerja Program (outcome)/ Kegiatan (output)/ Sub Kegiatan	Target Rpjmd PD pada Tahun 2026 (akhir periode Rpjmd PD)		Realisasi Capaian Kinerja RKPD s/d Tahun 2024		Target kinerja dan anggaran Rkpd PD Tahun Berjalan yang dievaluasi (Tahun 2025)		Realisasi Capaian Kinerja dan Anggaran RKPD yang dievaluasi (Tahun 2025)		Tingkat Capaian Kinerja dan Realisasi Anggaran RKPD (%)		Realisasi Kinerja dan Anggaran RKPD s/d Tahun 2025		Tingkat Capaian Kinerja dan Realisasi Anggaran RPJMD s/d Tahun 2025 (%)		Perangkat Daerah Penanggung Jawab	Ket.
1	2	3	4	5		6		7		8		9 = 8/7 x 100%		10 = 6 + 8		11 = 10/5 x 100%		12	13
				K	Rp	K	Rp	K	Rp	K	Rp	K	Rp	K	Rp	K	Rp		
	2.11.01.2.08.02	Penyediaan Jasa Komunikasi, Sumber Daya Air dan Listrik	Jumlah Laporan Penyediaan Jasa Komunikasi, Sumber Daya Air dan Listrik yang Disediakan	48 Laporan	16.800.000,00	0 Laporan	0,00	4 Laporan	81.072.000,00	4 Laporan	71.111.890,00	100,00	87,71	4 Laporan	71.111.890,00	8,33	423,29	DINAS LINGKUNGAN HIDUP	-
			Jumlah rekening jasa komunikasi, sumber daya air dan listrik yang dibayarkan dalam 1 tahun	1 Rekening	4.200.000,00	0 Rekening	0,00	0 Rekening	0,00	0 Rekening	0,00	0,00	0,00	0 Rekening	0,00	0,00	0,00	DINAS LINGKUNGAN HIDUP	
	2.11.01.2.08.03	Penyediaan Jasa Peralatan dan Perlengkapan Kantor	Jumlah Jasa peralatan dan perlengkapan kantor yang disediakan	7 Unit	7.000.000,00	0 Unit	0,00	0 Unit	0,00	0 Unit	0,00	0,00	0,00	0 Unit	0,00	0,00	0,00	DINAS LINGKUNGAN HIDUP	
			Jumlah Laporan Penyediaan Jasa Peralatan dan Perlengkapan Kantor yang Disediakan	4 Laporan	40.196.669,00	0 Laporan	0,00	0 Laporan	0,00	0 Laporan	0,00	0,00	0,00	0 Laporan	0,00	0,00	0,00	DINAS LINGKUNGAN HIDUP	Sub kegiatan tidak dilaksanakan di tahun 2025
	2.11.01.2.08.04	Penyediaan Jasa Pelayanan Umum Kantor	Jumlah Laporan Penyediaan Jasa Pelayanan Umum Kantor yang Disediakan	4 Laporan	45.000.000,00	1 Laporan	21.000.000,00	12 Laporan	60.000.000,00	12 Laporan	60.000.000,00	100,00	100,00	13 Laporan	81.000.000,00	325,00	180,00	DINAS LINGKUNGAN HIDUP	-
			Jumlah jasa pelayanan umum kantor yang disediakan	3 Unit	7.500.000,00	0 Unit	0,00	0 Unit	0,00	0 Unit	0,00	0,00	0,00	0 Unit	0,00	0,00	0,00	DINAS LINGKUNGAN HIDUP	
	2.11.01.2.09	***Pemeliharaan Barang Milik Daerah Penunjang Urusan Pemerintahan Daerah***	***Jumlah Barang Milik Daerah Penunjang Urusan Pemerintah Daerah Yang Dipelihara Dalam 1 Tahun***	***49 Unit***	***1.529.728.035,00***	***88 Unit***	***401.472.886,00***	***105 Unit***	***184.796.100,00***	***131 Unit***	***171.960.334,00***	***124,76***	***93,05***	***219 Unit***	***573.433.220,00***	***446,94***	***37,49***		
	2.11.01.2.09.01	Penyediaan Jasa Pemeliharaan, Biaya Pemeliharaan dan Pajak Kendaraan Perorangan Dinas atau Kendaraan Dinas Jabatan	Jumlah Kendaraan Perorangan Dinas atau Kendaraan Dinas Jabatan yang Dipelihara dan Dibayarkan Pajaknya	28 Unit	612.034.478,00	73 Unit	277.722.407,00	105 Unit	169.638.000,00	120 Unit	156.915.234,00	114,29	92,50	193 Unit	434.637.641,00	689,29	71,02	DINAS LINGKUNGAN HIDUP	-
			Jumlah Jasa Pemeliharaan, Biaya Pemeliharaan dan Pajak Kendaraan Perorangan Dinas atau Kendaraan Operasional	24 Unit	70.220.000,00	20 Unit	65.139.079,00	0 Unit	0,00	0 Unit	0,00	0,00	0,00	20 Unit	65.139.079,00	83,33	92,76	DINAS LINGKUNGAN HIDUP	
	2.11.01.2.09.05	Pemeliharaan Mebel	Jumlah Mebel yang dipelihara	10 Unit	200.000.000,00	0 Unit	0,00	0 Unit	0,00	0 Unit	0,00	0,00	0,00	0 Unit	0,00	0,00	0,00	DINAS LINGKUNGAN HIDUP	
			Jumlah mebel yang dipelihara	36 Unit	200.000.000,00	0 Unit	0,00	0 Unit	0,00	0 Unit	0,00	0,00	0,00	0 Unit	0,00	0,00	0,00	DINAS LINGKUNGAN HIDUP	Sub kegiatan tidak dilaksanakan di tahun 2025
	2.11.01.2.09.06	Pemeliharaan Peralatan dan Mesin Lainnya	Jumlah Peralatan dan Mesin Lainnya Yang Dipelihara	0 Unit	0,00	21 Unit	10.747.000,00	8 Unit	8.650.000,00	8 Unit	8.600.000,00	100,00	99,42	29 Unit	19.347.000,00	0,00	0,00	DINAS LINGKUNGAN HIDUP	-
			Jumlah Peralatan dan Mesin Yang Dipelihara	0 Unit	0,00	30 Unit	15.940.000,00	0 Unit	0,00	0 Unit	0,00	0,00	0,00	30 Unit	15.940.000,00	0,00	0,00	DINAS LINGKUNGAN HIDUP	
	2.11.01.2.09.09	Pemeliharaan/Rehabilitasi Gedung Kantor dan Bangunan Lainnya	Jumlah Gedung Kantor dan Bangunan Lainnya Yang Dipelihara	1 Unit	340.000.000,00	1 Unit	6.679.000,00	0 Unit	0,00	0 Unit	0,00	0,00	0,00	1 Unit	6.679.000,00	100,00	1,96	DINAS LINGKUNGAN HIDUP	Sub kegiatan tidak dilaksanakan di tahun 2025
	2.11.01.2.09.10	Pemeliharaan/Rehabilitasi Sarana dan Prasarana Gedung Kantor atau Bangunan Lainnya	Jumlah Sarana dan Prasarana Gedung Kantor atau Bangunan Lainnya yang Dipelihara / Direhabilitasi	1 Unit	91.533.557,00	2 Unit	25.245.400,00	1 Unit	6.508.100,00	1 Unit	6.445.100,00	100,00	99,03	3 Unit	31.690.500,00	300,00	34,62	DINAS LINGKUNGAN HIDUP	-
			Jumlah Sarana dan Prasarana Gedung Kantor atau Bangunan Lainnya yang dipelihara	24 Unit	15.940.000,00	0 Unit	0,00	0 Unit	0,00	0 Unit	0,00	0,00	0,00	0 Unit	0,00	0,00	0,00	DINAS LINGKUNGAN HIDUP	
	2.11.01.2.10	***Peningkatan Pelayanan BLUD***	***Jumlah Dokumen Pemenuhan Dukungan Manajemen Perkantoran dan Penunjang Kinerja Perangkat Daerah Dalam Satu Tahun***	***0 Dokumen***	***0,00***	***0 Dokumen***	***0,00***	***1 Dokumen***	***1.800.000.000,00***	***0 Dokumen***	***0,00***	***0,00***	***0,00***	***0 Dokumen***	***0,00***	***0,00***	***0,00***		
	2.11.01.2.10.01	Pelayanan dan Penunjang Pelayanan BLUD	Jumlah BLUD yang Menyediakan Pelayanan dan Penunjang Pelayanan	0 Unit Kerja	0,00	0 Unit Kerja	0,00	1 Unit Kerja	1.800.000.000,00	0 Unit Kerja	0,00	0,00	0,00	0 Unit Kerja	0,00	0,00	0,00	DINAS LINGKUNGAN HIDUP	untuk operasional BLUD UPTPP Tumpang
69	**2.11.02**	**PROGRAM PERENCANAAN LINGKUNGAN HIDUP**	**Persentase Dokumen Perencanaan Lingkungan Hidup yang Disusun**	**0 Persen**	**2.796.105.000,00**	**0 Persen**	**721.302.424,00**	**100 Persen**	**14.691.900,00**	**100 Persen**	**12.418.330,00**	**100,00**	**84,53**	**100 Persen**	**733.720.754,00**	**0,00**	**26,24**		
			Persentase Dokumen Perencanaan Lingkungan Hidup dan Pendukungnya Yang Disusun Sesuai Dengan Peraturan Perundang-Undangan	**100%**		**200%**		**0%**		**0%**		**0,00**		**200%**		**200,00**			
	2.11.02.2.01	***Rencana Perlindungan dan Pengelolaan Lingkungan Hidup (RPPLH) Kabupaten / Kota***	***Jumlah Dokumen Pendukung Rencana Perlindungan dan Pengelolaan Lingkungan Hidup (RPPLH) Kab/ Kota Yang Disusun***	***14 Dokumen***	***1.896.105.000,00***	***6 Dokumen***	***363.646.760,00***	***0 Dokumen***	***0,00***	***0 Dokumen***	***0,00***	***0,00***	***0,00***	***6 Dokumen***	***363.646.760,00***	***42,86***	***19,18***		
	2.11.02.2.01.01	Penyusunan dan Penetapan RPPLH Kabupaten / Kota	Jumlah Dokumen Kajian Lingkungan terkait Penyusunan dan Penetapan RPPLH	2 Dokumen	261.105.000,00	2 Dokumen	258.249.960,00	0 Dokumen	0,00	0 Dokumen	0,00	0,00	0,00	2 Dokumen	258.249.960,00	100,00	98,91	DINAS LINGKUNGAN HIDUP	
			Jumlah Muatan Hasil Penyusunan dan Penetapan RPPLH Kebupaten/Kota yang Disusun	11 Dokumen	1.455.000.000,00	2 Dokumen	105.396.800,00	0 Dokumen	0,00	0 Dokumen	0,00	0,00	0,00	2 Dokumen	105.396.800,00	18,18	7,24	DINAS LINGKUNGAN HIDUP	Sub kegiatan tidak dilaksanakan di tahun 2025
	2.11.02.2.01.02	Pengendalian pelaksanaan RPPLH kabupaten/kota	Jumlah laporan pengendalian pelaksanaan RPPLH Kabupaten/kota	3 Dokumen	90.000.000,00	0 Dokumen	0,00	0 Dokumen	0,00	0 Dokumen	0,00	0,00	0,00	0 Dokumen	0,00	0,00	0,00	DINAS LINGKUNGAN HIDUP	
			Jumlah Dokumen Telaahan Kebijakan yang Telah Mengakomodir RPPLH Kabupaten / Kota	3 Dokumen	90.000.000,00	0 Dokumen	0,00	0 Dokumen	0,00	0 Dokumen	0,00	0,00	0,00	0 Dokumen	0,00	0,00	0,00	DINAS LINGKUNGAN HIDUP	Sub kegiatan tidak dilaksanakan di tahun 2025

No	Kode	Urusan/ Bidang Urusan Pemerintahan Daerah dan Program/ Kegiatan/ Sub Kegiatan	Indikator Kinerja Program (outcome)/ Kegiatan (output)/ Sub Kegiatan	Target Rpjmd PD pada Tahun 2026 (akhir periode Rpjmd PD)		Realisasi Capaian Kinerja RKPD s/d Tahun 2024		Target kinerja dan anggaran Rkpd PD Tahun Berjalan yang dievaluasi (Tahun 2025)		Realisasi Capaian Kinerja dan Anggaran RKPD yang dievaluasi (Tahun 2025)		Tingkat Capaian Kinerja dan Realisasi Anggaran RKPD (%)		Realisasi Kinerja dan Anggaran RKPD s/d Tahun 2025		Tingkat Capaian Kinerja dan Realisasi Anggaran RPJMD s/d Tahun 2025 (%)		Perangkat Daerah Penanggung Jawab	Ket.
1	2	3	4	5		6		7		8		9 = 8/7 x 100%		10 = 6 + 8		11 = 10/5 x 100%		12	13
				K	Rp	K	Rp	K	Rp	K	Rp	K	Rp	K	Rp	K	Rp		
	2.11.02.2.02	***Penyelenggaraan Kajian Lingkungan Hidup Strategis (KLHS) Kabupaten / Kota***	***Jumlah Dokumen Pendukung Penyelenggaraan KLHS yang disusun***	***8 Dokumen***	***900.000.000,00***	***2 Dokumen***	***357.655.664,00***	***1 Dokumen***	***14.691.900,00***	***1 Dokumen***	***12.418.330,00***	***100,00***	***84,53***	***3 Dokumen***	***370.073.994,00***	***37,50***	***41,12***		
	2.11.02.2.02.01	Pembuatan dan Pelaksanaan KLHS Rencana Tata Ruang	Jumlah dokumen kajian lingkungan terkait pembuatan dan Pelaksanaan KLHS Tata Ruang	1 Dokumen	200.000.000,00	0 Dokumen	0,00	0 Dokumen	0,00	0 Dokumen	0,00	0,00	0,00	0 Dokumen	0,00	0,00	0,00	DINAS LINGKUNGAN HIDUP	
			Jumlah Dokumen KLHS Rencana Tata Ruang Kabupaten/Kota yang Disusun	1 Dokumen	200.000.000,00	0 Dokumen	0,00	0 Dokumen	0,00	0 Dokumen	0,00	0,00	0,00	0 Dokumen	0,00	0,00	0,00	DINAS LINGKUNGAN HIDUP	Sub kegiatan tidak dilaksanakan di tahun 2025
	2.11.02.2.02.02	Pembuatan dan Pelaksanaan KLHS RPJPD/RPJMD	Jumlah Dokumen KLHS RPJPD/RPJMD Kabupaten / Kota yang Disusun	4 Dokumen	475.000.000,00	2 Dokumen	357.655.664,00	1 Dokumen	14.691.900,00	1 Dokumen	12.418.330,00	100,00	84,53	3 Dokumen	370.073.994,00	75,00	77,91	DINAS LINGKUNGAN HIDUP	-
			Jumlah dokumen kajian lingkungan terkait pembuatan dan pelaksanaan KLHS RPJMD/RPJPD	1 Dokumen	25.000.000,00	0 Dokumen	0,00	0 Dokumen	0,00	0 Dokumen	0,00	0,00	0,00	0 Dokumen	0,00	0,00	0,00	DINAS LINGKUNGAN HIDUP	
	2.11.02.2.02.03	Pembuatan dan Pelaksanaan KLHS untuk KRP yang Berpotensi Menimbulkan Dampak/Resiko Lingkungan Hidup	Jumlah Dokumen Pembuatan dan Pelaksanaan KLHS untuk KRP yang Berpotensi Menimbulkan Dampak/Resiko Lingkungan Hidup	0 Dokumen	0,00	0 Dokumen	0,00	0 Dokumen	0,00	0 Dokumen	0,00	0,00	0,00	0 Dokumen	0,00	0,00	0,00	DINAS LINGKUNGAN HIDUP	
			Jumlah Dokumen KLHS KRP Kabupaten/Kota yang Berpotensi Menimbulkan Dampak/Resiko Lingkungan Hidup yang Disusun	0 Dokumen	0,00	0 Dokumen	0,00	0 Dokumen	0,00	0 Dokumen	0,00	0,00	0,00	0 Dokumen	0,00	0,00	0,00	DINAS LINGKUNGAN HIDUP	Sub kegiatan tidak dilaksanakan di tahun 2025
70	**2.11.03**	**PROGRAM PENGENDALIAN PENCEMARAN DAN/ATAU KERUSAKAN LINGKUNGAN HIDUP**	**Persentase Kegiatan Yang Dilaksanakan Dalam Rangka Pengendalian Pencemaran dan/atau Kerusakan Lingkungan Hidup Dalam Satu tahun**	**100%**	**20.225.661.000,00**	**200%**	**3.618.128.216,00**	**100%**	**1.786.364.220,00**	**100%**	**1.759.468.920,00**	**100,00**	**98,49**	**300%**	**5.377.597.136,00**	**300,00**	**26,59**		
	2.11.03.2.01	***Pencegahan Pencemaran dan/atau Kerusakan Lingkungan Hidup Kabupaten/Kota***	***Jumlah dokumen laporan pelaksanaan pencegahan pencemaran dan/atau kerusakan lingkungan hidup***	***32 Dokumen***	***6.955.773.500,00***	***6 Dokumen***	***1.741.357.554,00***	***5 Dokumen***	***1.091.855.720,00***	***5 Dokumen***	***1.077.842.900,00***	***100,00***	***98,72***	***11 Dokumen***	***2.819.200.454,00***	***34,38***	***40,53***		
			Terpantaunya Kegiatan Pencegahan Pencemaran dan/atau Kerusakan Lingkungan Hidup Kabupaten / Kota	***100%***		***100%***		***0%***		***0%***		***0,00***		***100%***		***100,00***			
	2.11.03.2.01.01	Koordinasi, Sinkronisasi, dan Pelaksanaan Pencegahan Pencemaran Lingkungan Hidup Dilaksanakan Terhadap Media Tanah, Air, Udara dan Laut	Jumlah Dokumen Uji Kualitas Lingkungan Hidup yang Dilaksanakan Terhadap Media Tanah, Air, Udara dan Laut	28 Dokumen	3.350.000.000,00	3 Dokumen	335.090.652,00	7 Dokumen	466.050.000,00	7 Dokumen	463.301.950,00	100,00	99,41	10 Dokumen	798.392.602,00	35,71	23,83	DINAS LINGKUNGAN HIDUP	-
			Jumlah Lokasi / Titik Yang Dilakukan Pemantauan Kualitas Lingkungan	96 Titik Pantau	577.676.700,00	96 Titik Pantau	573.543.733,00	0 Titik Pantau	0,00	0 Titik Pantau	0,00	0,00	0,00	96 Titik Pantau	573.543.733,00	100,00	99,28	DINAS LINGKUNGAN HIDUP	
			Jumlah Bangunan Instalasi Pengolahan Air Limbah Yang Terbangun	12 Unit	0,00	8 Unit	0,00	0 Unit	0,00	0 Unit	0,00	0,00	0,00	8 Unit	0,00	66,67	0,00	DINAS LINGKUNGAN HIDUP	
	2.11.03.2.01.02	Koordinasi, Sinkronisasi dan Pelaksanaan Pengendalian Emisi Gas Rumah Kaca, Mitigasi dan Adaptasi Perubahan Iklim	Jumlah Dokumen Hasil Koordinasi dan Sinkronisasi Inventarisasi Gas Rumah Kaca dari Sektor Lingkungan Hidup yang Dilaksanakan	4 Dokumen	2.600.000.000,00	2 Dokumen	326.666.762,00	1 Dokumen	511.213.000,00	1 Dokumen	504.419.200,00	100,00	98,67	3 Dokumen	831.085.962,00	75,00	31,96	DINAS LINGKUNGAN HIDUP	-
			Jumlah Kajian Inventariasi Gas Rumah Kaca (GRK) Yang Disusun	1 Dokumen	0,00	1 Dokumen	0,00	0 Dokumen	0,00	0 Dokumen	0,00	0,00	0,00	1 Dokumen	0,00	100,00	0,00	DINAS LINGKUNGAN HIDUP	
			Jumlah Lokasi Konservasi Melalui Penanaman Pohon	2 Lokasi	428.096.800,00	2 Lokasi	426.494.433,00	0 Lokasi	0,00	0 Lokasi	0,00	0,00	0,00	2 Lokasi	426.494.433,00	100,00	99,63	DINAS LINGKUNGAN HIDUP	
			Jumlah Sumur Resapan Yang Dibangun	9 Unit	0,00	9 Unit	0,00	0 Unit	0,00	0 Unit	0,00	0,00	0,00	9 Unit	0,00	100,00	0,00	DINAS LINGKUNGAN HIDUP	
	2.11.03.2.01.03	Pengelolaan Laboratorium Lingkungan Hidup Kabupaten/Kota	Jumlah kajian pembangunan laboratorium lingkungan	0 Dokumen	0,00	0 Dokumen	0,00	0 Dokumen	0,00	0 Dokumen	0,00	0,00	0,00	0 Dokumen	0,00	0,00	0,00	DINAS LINGKUNGAN HIDUP	
			Jumlah Pengambilan Contoh Uji, Pengujian Parameter Kualitas Lingkungan dan Dokumen Mutu yang Dilaksanakan	0 Dokumen	0,00	0 Dokumen	0,00	0 Dokumen	0,00	0 Dokumen	0,00	0,00	0,00	0 Dokumen	0,00	0,00	0,00	DINAS LINGKUNGAN HIDUP	Sub kegiatan tidak dilaksanakan di tahun 2025
	2.11.03.2.01.11	Penyusunan dokumen status lingkungan hidup daerah	Jumlah dokumen status lingkungan hidup daerah yang disusun	0 dokumen	0,00	1 dokumen	79.561.974,00	2 dokumen	114.592.720,00	2 dokumen	110.121.750,00	100,00	96,10	3 dokumen	189.683.724,00	0,00	0,00	DINAS LINGKUNGAN HIDUP	-
	2.11.03.2.02	***Penanggulangan Pencemaran dan/atau Kerusakan Lingkungan Hidup Kabupaten/Kota***	***Jumlah laporan kegiatan penanggulangan pencemaran dan/atau kerusakan lingkungan***	***100 Laporan***	***2.585.057.500,00***	***26 Laporan***	***376.297.150,00***	***25 Laporan***	***215.348.500,00***	***14 Laporan***	***211.890.300,00***	***56,00***	***98,39***	***40 Laporan***	***588.187.450,00***	***40,00***	***22,75***		
			Terdatanya Kegiatan / Usaha Yang Telah Melakukan Pengelolaan Lingkungan Sesuai Ketentuan Yang Berlaku	***100%***		***100%***		***0%***		***0%***		***0,00***		***100%***		***100,00***			
	2.11.03.2.02.01	Pemberian Informasi Peringatan Pencemaran dan/atau Kerusakan Lingkungan Hidup pada Masyarakat	Jumlah Laporan Sosialisasi Informasi Peringatan Pencemaran dan/atau Kerusakan Lingkungan Hidup pada Masyarakat di Kabupaten/Kota yang Dilaksanakan	100 Laporan	2.415.600.000,00	26 Laporan	212.396.146,00	1 Laporan	215.348.500,00	1 Laporan	211.890.300,00	100,00	98,39	27 Laporan	424.286.446,00	27,00	17,56	DINAS LINGKUNGAN HIDUP	-
			Jumlah Kegiatan / Usaha Yang Dilakukan Pembinaan Terkait Pengelolaan Lingkungan Hidup	20 Kegiatan/Usaha	169.457.500,00	20 Kegiatan/Usaha	163.901.004,00	0 Kegiatan/Usaha	0,00	0 Kegiatan/Usaha	0,00	0,00	0,00	20 Kegiatan/Usaha	163.901.004,00	100,00	96,72	DINAS LINGKUNGAN HIDUP	

No	Kode	Urusan/ Bidang Urusan Pemerintahan Daerah dan Program/ Kegiatan/ Sub Kegiatan	Indikator Kinerja Program (outcome)/ Kegiatan (output)/ Sub Kegiatan	Target Rpjmd PD pada Tahun 2026 (akhir periode Rpjmd PD)		Realisasi Capaian Kinerja RKPD s/d Tahun 2024		Target kinerja dan anggaran Rkpd PD Tahun Berjalan yang dievaluasi (Tahun 2025)		Realisasi Capaian Kinerja dan Anggaran RKPD yang dievaluasi (Tahun 2025)		Tingkat Capaian Kinerja dan Realisasi Anggaran RKPD (%)		Realisasi Kinerja dan Anggaran RKPD s/d Tahun 2025		Tingkat Capaian Kinerja dan Realisasi Anggaran RPJMD s/d Tahun 2025 (%)		Perangkat Daerah Penanggung Jawab	Ket.
1	2	3	4	5		6		7		8		9 = 8/7 x 100%		10 = 6 + 8		11 = 10/5 x 100%		12	13
				K	Rp	K	Rp	K	Rp	K	Rp	K	Rp	K	Rp	K	Rp		
	2.11.03.2.03	*Pemulihan Pencemaran dan/atau Kerusakan Lingkungan Hidup Kabupaten/Kota*	*Jumlah dokumen hasil koordinasi, sinkronisasi pemulihan dan/atau pencemaran kerusakan lingkungan hidup kabupaten/kota*	*7 Dokumen*	*10.684.830.000,00*	*3 Dokumen*	*1.500.473.512,00*	*2 Dokumen*	*479.160.000,00*	*2 Dokumen*	*469.735.720,00*	*100,00*	*98,03*	*5 Dokumen*	*1.970.209.232,00*	*71,43*	*18,44*		
			Persentase Lokasi Yang Telah Dilakukan Pemulihan Lingkungan	*100%*		*100%*		*0%*		*0%*		*0,00*		*100%*		*100,00*			
	2.11.03.2.03.04	Koordinasi, Sinkronisasi dan Pelaksanaan Rehabilitasi	Jumlah Lahan Kritis / Rusak Yang Difasilitasi Pemulihan Kerusakannya	1 Lokasi	573.430.000,00	1 Lokasi	572.092.103,00	0 Lokasi	0,00	0 Lokasi	0,00	0,00	0,00	1 Lokasi	572.092.103,00	100,00	99,77	DINAS LINGKUNGAN HIDUP	
			Jumlah kajian terkait kerusakan lahan dan rehabilitasi DAS	0 Dokumen	0,00	0 Dokumen	0,00	0 Dokumen	0,00	0 Dokumen	0,00	0,00	0,00	0 Dokumen	0,00	0,00	0,00	DINAS LINGKUNGAN HIDUP	
			Jumlah dokumen hasil koordinasi, sinkronisasi dan pelaksanaan rehabilitasi	7 Dokumen	10.111.400.000,00	2 Dokumen	397.418.520,00	0 Dokumen	0,00	0 Dokumen	0,00	0,00	0,00	2 Dokumen	397.418.520,00	28,57	3,93	DINAS LINGKUNGAN HIDUP	
	2.11.03.2.03.13	Koordinasi dan Sinkronisasi Rehabilitasi	Jumlah kegiatan koordinasi dan sinkronisasi rehabilitasi di Kabupaten/Kota yang dilaksanakan	0 Kegiatan	0,00	1 Kegiatan	530.962.889,00	3 Kegiatan	479.160.000,00	3 Kegiatan	469.735.720,00	100,00	98,03	4 Kegiatan	1.000.698.609,00	0,00	0,00	DINAS LINGKUNGAN HIDUP	-
71	**2.11.04**	**PROGRAM PENGELOLAAN KEANEKARAGAMAN HAYATI (KEHATI)**	**Persentase Kegiatan Yang Dilaksanakan Dalam Rangka Pengelolaan Keanekaragaman Hayati**	**100%**	**1.500.000.000,00**	**0%**	**0,00**	**0%**	**0,00**	**0%**	**0,00**	**0,00**	**0,00**	**0%**	**0,00**	**0,00**	**0,00**		
	2.11.04.2.01	*Pengelolaan Keanekaragaman Hayati Kabupaten / Kota*	*Jumlah Keanekaragaman hayati Yang Dikelola*	*1 Lokasi*	*1.500.000.000,00*	*1 Lokasi*	*0,00*	*0 Lokasi*	*0,00*	*0 Lokasi*	*0,00*	*0,00*	*0,00*	*1 Lokasi*	*0,00*	*100,00*	*0,00*		
	2.11.04.2.01.01	Penyusunan dan Penetapan Rencana Pengelolaan Keanekaragaman Hayati	Jumlah Dokumen Rencana Pengelolaan Kenanekaragaman Hayati dan pendukungnya yang disusun sesuai peraturan	1 Dokumen	100.000.000,00	0 Dokumen	0,00	0 Dokumen	0,00	0 Dokumen	0,00	0,00	0,00	0 Dokumen	0,00	0,00	0,00	DINAS LINGKUNGAN HIDUP	
			Jumlah dokumen rencana induk pengelolaan kehati yang disusun	1 Dokumen	100.000.000,00	0 Dokumen	0,00	0 Dokumen	0,00	0 Dokumen	0,00	0,00	0,00	0 Dokumen	0,00	0,00	0,00	DINAS LINGKUNGAN HIDUP	Sub kegiatan tidak dilaksanakan di tahun 2025
	2.11.04.2.01.07	Pengelolaan Sarana dan Prasarana Keanekaragaman hayati	Jumlah Kegiatan Pengelolaan Sarana dan Prasarana Keanekaragaman hayati Yang Dikelola	2 Lokasi	400.000.000,00	0 Lokasi	0,00	0 Lokasi	0,00	0 Lokasi	0,00	0,00	0,00	0 Lokasi	0,00	0,00	0,00	DINAS LINGKUNGAN HIDUP	
			Jumlah Sarana dan Prasarana Keanekaragaman Hayati yang Dikelola	1 Lokasi	900.000.000,00	0 Lokasi	0,00	0 Lokasi	0,00	0 Lokasi	0,00	0,00	0,00	0 Lokasi	0,00	0,00	0,00	DINAS LINGKUNGAN HIDUP	Sub kegiatan tidak dilaksanakan di tahun 2025
	2.11.04.2.01.09	Pengelolaan Taman Keanekaragaman Hayati di Luar Kawasan Hutan	Unit Taman Kehati Di Luar Kawasan Hutan yang Dikelola Lingkup Kewenangan Kabupaten/Kota	0 Ha	0,00	0 Ha	0,00	0 Ha	0,00	0 Ha	0,00	0,00	0,00	0 Ha	0,00	0,00	0,00	DINAS LINGKUNGAN HIDUP	Sub kegiatan tidak dilaksanakan di tahun 2025
72	**2.11.05**	**PROGRAM PENGENDALIAN BAHAN BERBAHAYA DAN BERACUN (B3) DAN LIMBAH BAHAN BERBAHAYA DAN BERACUN (LIMBAH B3)**	**Persentase Pengendalian Bahan Berbahaya dan Beracun (B3) dan Limbah Bahan Berbahaya dan Beracun (Limbah B3)**	**100%**	**1.333.072.000,00**	**200%**	**259.441.001,00**	**100%**	**63.526.000,00**	**78,82%**	**60.567.717,00**	**78,82**	**95,34**	**278,82%**	**320.008.718,00**	**278,82**	**24,01**		
	2.11.05.2.01	*Penyimpanan Sementara Limbah B3*	*Jumlah Rekomendasi Teknis Penyimpanan Sementara Limbah B3 Yang Disusun Sesuai Aturan*	*325 Laporan*	*1.220.072.000,00*	*145 Laporan*	*255.195.301,00*	*85 Laporan*	*63.526.000,00*	*67 Laporan*	*60.567.717,00*	*78,82*	*95,34*	*212 Laporan*	*315.763.018,00*	*65,23*	*25,88*		
	2.11.05.2.01.01	Fasilitasi Pemenuhan Komitmen Izin Penyimpanan Sementara Limbah B3 Dilaksanakan Melalui Sistem Pelayanan Perizinan Berusaha Terintegrasi Secara Elektronik	Jumlah Rekomendasi Teknis Penyimpanan Sementara Limbah B3 Yang Disusun Sesuai Aturan	25 Dokumen	75.096.000,00	24 Dokumen	74.291.287,00	0 Dokumen	0,00	0 Dokumen	0,00	0,00	0,00	24 Dokumen	74.291.287,00	96,00	98,93	DINAS LINGKUNGAN HIDUP	
			Jumlah fasilitasi persetujuan/izin penyimpanan sementara limbah B3 yang dilaksanakan melalui sistem pelayanan perizinan berusaha terintegrasi secara elektronik	155 Dokumen	755.000.000,00	0 Dokumen	0,00	0 Dokumen	0,00	0 Dokumen	0,00	0,00	0,00	0 Dokumen	0,00	0,00	0,00	DINAS LINGKUNGAN HIDUP	Sub kegiatan tidak dilaksanakan di tahun 2025
	2.11.05.2.01.02	Verifikasi Lapangan Untuk Memastikan Pemenuhan Persyaratan Administrasi dan Teknis Penyimpanan Sementara Limbah B3	Jumlah laporan kegiatan verifikasi lapangan pemenuhan komitmen persetujuan/izin penyimpanan sementara dan pengumpulan limbah B3	170 Laporan	340.000.000,00	96 Laporan	136.497.214,00	20 Laporan	63.526.000,00	61 Laporan	60.567.717,00	305,00	95,34	157 Laporan	197.064.931,00	92,35	57,96	DINAS LINGKUNGAN HIDUP	-
			Jumlah Dokumen Laporan Verifikasi Lapangan Untuk Pemenuhan Persyaratan Administrasi dan Teknis Penyimpanan Sementara Limbah B3	30 Dokumen	49.976.000,00	25 Dokumen	44.406.800,00	0 Dokumen	0,00	0 Dokumen	0,00	0,00	0,00	25 Dokumen	44.406.800,00	83,33	88,86	DINAS LINGKUNGAN HIDUP	
	2.11.05.2.02	*Pengumpulan Limbah B3 dalam 1 (Satu) Daerah Kabupaten / Kota*	*Jumlah Rekomendasi Teknis Pengumpulan Limbah B3 Skala Kabupaten Yang Disusun Sesuai Aturan*	*46 Dokumen*	*113.000.000,00*	*0 Dokumen*	*4.245.700,00*	*0 Dokumen*	*0,00*	*0 Dokumen*	*0,00*	*0,00*	*0,00*	*0 Dokumen*	*4.245.700,00*	*0,00*	*3,76*		
	2.11.05.2.02.01	Fasilitasi Pemenuhan Komitmen Izin Pengumpulan Limbah B3 Dilaksanakan Melalui Sistem Pelayanan Perizinan Berusaha Terintegrasi Secara Elektronik	Jumlah rekomendasi Teknis Pengumpulan Limbah B3 yang Disusun Sesuai Aturan	2 Dokumen	10.000.000,00	0 Dokumen	1.438.300,00	0 Dokumen	0,00	0 Dokumen	0,00	0,00	0,00	0 Dokumen	1.438.300,00	0,00	14,38	DINAS LINGKUNGAN HIDUP	
			Jumlah fasilitasi persetujuan/izin pengumpulan limbah B3 yang dilaksanakan melalui sistem pelayanan perizinan berusaha terintegrasi secara elektronik	8 Dokumen	40.000.000,00	0 Dokumen	0,00	0 Dokumen	0,00	0 Dokumen	0,00	0,00	0,00	0 Dokumen	0,00	0,00	0,00	DINAS LINGKUNGAN HIDUP	Sub kegiatan tidak dilaksanakan di tahun 2025

No	Kode	Urusan/ Bidang Urusan Pemerintahan Daerah dan Program/ Kegiatan/ Sub Kegiatan	Indikator Kinerja Program (outcome)/ Kegiatan (output)/ Sub Kegiatan	Target Rpjmd PD pada Tahun 2026 (akhir periode Rpjmd PD)		Realisasi Capaian Kinerja RKPD s/d Tahun 2024		Target kinerja dan anggaran Rkpd PD Tahun Berjalan yang dievaluasi (Tahun 2025)		Realisasi Capaian Kinerja dan Anggaran RKPD yang dievaluasi (Tahun 2025)		Tingkat Capaian Kinerja dan Realisasi Anggaran RKPD (%)		Realisasi Kinerja dan Anggaran RKPD s/d Tahun 2025		Tingkat Capaian Kinerja dan Realisasi Anggaran RPJMD s/d Tahun 2025 (%)		Perangkat Daerah Penanggung Jawab	Ket.
1	2	3	4	5		6		7		8		9 = 8/7 x 100%		10 = 6 + 8		11 = 10/5 x 100%		12	13
				K	Rp	K	Rp	K	Rp	K	Rp	K	Rp	K	Rp	K	Rp		
	2.11.05.2.02.02	Koordinasi dan Sinkronisasi Pengelolaan Limbah B3 dengan Pemerintah Provinsi Dalam Rangka Pengangkutan, Pemanfaatan, Pengolahan, dan/atau Penimbunan	Jumlah Dokumen Laporan Hasil Koordinasi Mengenai Pengelolaan Limbah B3	6 Dokumen	8.000.000,00	1 Dokumen	2.807.400,00	0 Dokumen	0,00	0 Dokumen	0,00	0,00	0,00	1 Dokumen	2.807.400,00	16,67	35,09	DINAS LINGKUNGAN HIDUP	
			Jumlah dokumen hasil koordinasi dan sinkronisasi pengelolaan limbah B3 dengan pemerintah dan pemerintah Provinsi dalam rangka pengangkutan, pemanfaatan, pengolahan dan/atau penimbunan yang bukan menjadi kewenangan Pemda Kabupaten/Kota serta pelaksanaan pengumpulan dan penyimpanan sementara limbah B3 yang	38 Dokumen	55.000.000,00	0 Dokumen	0,00	0 Dokumen	0,00	0 Dokumen	0,00	0,00	0,00	0 Dokumen	0,00	0,00	0,00	DINAS LINGKUNGAN HIDUP	Sub kegiatan tidak dilaksanakan di tahun 2025
73	**2.11.06**	**PROGRAM PEMBINAAN DAN PENGAWASAN TERHADAP IZIN LINGKUNGAN DAN IZIN PERLINDUNGAN DAN PENGELOLAAN LINGKUNGAN HIDUP (PPLH)**	**Persentase Kegiatan / Usaha Yang Taat Terhadap Izin Lingkungan dan Izin Perlindungan dan Pengelolaan Lingkungan Hidup (PPLH)**	**84%**	**5.114.597.473,00**	**95,45%**	**841.266.812,00**	**83%**	**455.122.500,00**	**95,13%**	**440.790.260,00**	**114,61**	**96,85**	**95,45%**	**1.282.057.072,00**	**113,63**	**25,07**		
	2.11.06.2.01	***Pembinaan dan Pengawasan Terhadap Usaha dan/atau Kegiatan Yang Izin Lingkungan dan Izin PPLH diterbitkan Oleh Pemerintah Daerah Kabupaten / Kota***	***Jumlah laporan dokumen pendukung kegiatan pembinaan dan pengawasan terhadap usaha dan/atau kegiatan yang izin lingkungan dan izin PPLH diterbitkan oleh Pemerintah Daerah***	***1242 Laporan***	***5.114.597.473,00***	***124 Laporan***	***841.266.812,00***	***55 Laporan***	***455.122.500,00***	***69 Laporan***	***440.790.260,00***	***125,45***	***96,85***	***193 Laporan***	***1.282.057.072,00***	***15,54***	***25,07***		
			Persentase Pembinaan dan Pengawasan Terhadap Kegiatan / Usaha	***100%***		***0%***		***0%***		***0%***		***0,00***		***0%***		***0,00***			
	2.11.06.2.01.01	Fasilitasi Pemenuhan Ketentuan dan Kewajiban Izin Lingkungan dan/atau Izin PPLH	Jumlah Rekomendasi dan/atau Persetujuan Teknis, Persetujuan Lingkungan, dan Surat Kelayakan Operasi yang Diberikan	820 Dokumen	3.041.910.000,00	30 Dokumen	229.534.900,00	10 Dokumen	371.590.000,00	28 Dokumen	360.080.085,00	280,00	96,90	58 Dokumen	589.614.985,00	7,07	19,38	DINAS LINGKUNGAN HIDUP	-
			Jumlah Dokumen Lingkungan Yang Disusun Oleh Pelaku Kegiatan / Usaha	180 Dokumen	510.477.500,00	292 Dokumen	347.365.315,00	0 Dokumen	0,00	0 Dokumen	0,00	0,00	0,00	292 Dokumen	347.365.315,00	162,22	68,05	DINAS LINGKUNGAN HIDUP	
	2.11.06.2.01.02	Pengembangan Kapasitas Pejabat Pengawas Lingkungan Hidup	Jumlah Pegawai Yang Mengikuti Pengembangan Kapasitas Pejabat Pengawas Lingkungan Hidup	0 Pegawai	0,00	0 Pegawai	0,00	0 Pegawai	0,00	0 Pegawai	0,00	0,00	0,00	0 Pegawai	0,00	0,00	0,00	DINAS LINGKUNGAN HIDUP	
			Jumlah pegawai yang mengikuti Pengembangan Kapasitas Pejabat Pengawas Lingkungan Hidup	2 Pegawai	200.000.000,00	0 Pegawai	0,00	0 Pegawai	0,00	0 Pegawai	0,00	0,00	0,00	0 Pegawai	0,00	0,00	0,00	DINAS LINGKUNGAN HIDUP	Sub kegiatan tidak dilaksanakan di tahun 2025
	2.11.06.2.01.03	Pengawasan Usaha dan/atau Kegiatan Yang Izin Lingkungan Hidup, Izin PPLH Yang Diterbitkan oleh Pemerintah Daerah Kabupaten / Kota	Jumlah Pengawasan Ketaatan Usaha / Kegiatan Terhadap Peraturan Perundangan Bidang Lingkungan Hidup	100 Usaha / Kegiatan	138.952.000,00	100 Usaha / Kegiatan	123.433.387,00	0 Usaha / Kegiatan	0,00	0 Usaha / Kegiatan	0,00	0,00	0,00	100 Usaha / Kegiatan	123.433.387,00	100,00	88,83	DINAS LINGKUNGAN HIDUP	
			Jumlah laporan dari usaha dan/atau kegiatan yang diawasi izin lingkungan, persetujuan lingkungan, surat kelayakan Operasi oleh Pemerintah Daerah Kabupaten/Kota	420 Laporan	1.223.257.973,00	32 Laporan	37.213.800,00	0 Laporan	0,00	0 Laporan	0,00	0,00	0,00	32 Laporan	37.213.800,00	7,62	3,04	DINAS LINGKUNGAN HIDUP	
	2.11.06.2.01.05	Pengawasan Perizinan Berusaha atau Persetujuan Pemerintah terkait Persetujuan Lingkungan yang diterbitkan oleh Pemerintah Daerah Provinsi dan Peraturan Perundang-Undangan di Bidang Perlindungan dan Pengelolaan Lingkungan Hidup	Jumlah Badan Usaha dan/atau kegiatan yang diawasi	0 Badan Usaha	0,00	62 Badan Usaha	103.719.410,00	0 Badan Usaha	0,00	0 Badan Usaha	0,00	0,00	0,00	62 Badan Usaha	103.719.410,00	0,00	0,00	DINAS LINGKUNGAN HIDUP	-
	2.11.06.2.01.09	Pengawasan Perizinan Berusaha atau Persetujuan Pemerintah terkait Persetujuan Lingkungan yang diterbitkan oleh Pemerintah Kabupaten/Kota dan Peraturan Perundang-Undangan di Bidang Perlindungan dan Pengelolaan Lingkungan Hidup	Jumlah Badan Usaha dan/atau kegiatan yang diawasi	0 Badan Usaha	0,00	0 Badan Usaha	0,00	40 Badan Usaha	83.532.500,00	41 Badan Usaha	80.710.175,00	102,50	96,62	41 Badan Usaha	80.710.175,00	0,00	0,00	DINAS LINGKUNGAN HIDUP	-
74	**2.11.08**	**PROGRAM PENINGKATAN PENDIDIKAN, PELATIHAN DAN PENYULUHAN LINGKUNGAN HIDUP UNTUK MASYARAKAT**	**Persentase Penyelenggaraan Pendidikan, pelatihan dan Penyuluhan Lingkungan Hidup Untuk Lembaga Kemasyarakatan Tingkat Daerah Kabupaten / Kota**	**100%**	**2.761.102.384,00**	**200%**	**894.008.977,00**	**100%**	**407.758.000,00**	**100%**	**387.175.608,00**	**100,00**	**94,95**	**300%**	**1.281.184.585,00**	**300,00**	**46,40**		
	2.11.08.2.01	***Penyelenggaraan Pendidikan, Pelatihan, dan Penyuluhan Lingkungan Hidup untuk Lembaga Kemasyarakatan Tingkat Daerah Kabupaten / Kota***	***Persentase Penyelenggaraan Pendidikan, Pelatihan dan Penyuluhan Lingkungan Hidup untuk Lembaga Kemasyarakatan Tingkat Daerah Kabupaten / Kota***	***100%***	***2.761.102.384,00***	***200%***	***894.008.977,00***	***100%***	***407.758.000,00***	***100%***	***387.175.608,00***	***100,00***	***94,95***	***300%***	***1.281.184.585,00***	***300,00***	***46,40***		
	2.11.08.2.01.02	Pendampingan Gerakan Peduli Lingkungan Hidup	Jumlah Pendampingan Pembinaan Gerakan Peduli dan Berbudaya Lingkungan Hidup yang Dilaksanakan	16 Dokumen	2.230.533.384,00	3 Dokumen	390.137.631,00	1 Dokumen	407.758.000,00	1 Dokumen	387.175.608,00	100,00	94,95	4 Dokumen	777.313.239,00	25,00	34,85	DINAS LINGKUNGAN HIDUP	-
			Jumlah Pendampingan Terhadap Kelompok Masyarakat Pengelola Lingkungan	4 Kegiatan	530.569.000,00	4 Kegiatan	503.871.346,00	0 Kegiatan	0,00	0 Kegiatan	0,00	0,00	0,00	4 Kegiatan	503.871.346,00	100,00	94,97	DINAS LINGKUNGAN HIDUP	

No	Kode	Urusan/ Bidang Urusan Pemerintahan Daerah dan Program/ Kegiatan/ Sub Kegiatan	Indikator Kinerja Program (outcome)/ Kegiatan (output)/ Sub Kegiatan	Target Rpjmd PD pada Tahun 2026 (akhir periode Rpjmd PD)		Realisasi Capaian Kinerja RKPD s/d Tahun 2024		Target kinerja dan anggaran Rkpd PD Tahun Berjalan yang dievaluasi (Tahun 2025)		Realisasi Capaian Kinerja dan Anggaran RKPD yang dievaluasi (Tahun 2025)		Tingkat Capaian Kinerja dan Realisasi Anggaran RKPD (%)		Realisasi Kinerja dan Anggaran RKPD s/d Tahun 2025		Tingkat Capaian Kinerja dan Realisasi Anggaran RPJMD s/d Tahun 2025 (%)		Perangkat Daerah Penanggung Jawab	Ket.
1	2	3	4	5		6		7		8		9 = 8/7 x 100%		10 = 6 + 8		11 = 10/5 x 100%		12	13
				K	Rp	K	Rp	K	Rp	K	Rp	K	Rp	K	Rp	K	Rp		
75	**2.11.09**	**PROGRAM PENGHARGAAN LINGKUNGAN HIDUP UNTUK MASYARAKAT**	**Jumlah Masyarakat/lembaga masyarakat/dunia usaha/dunia pendidikan/filantropi yang dinilai kinerjanya dalam rangka Pemberian Penghargaan lingkungan hidup**	**10 Kecamatan**	**892.730.931,00**	**0 Kecamatan**	**0,00**	**0 Kecamatan**	**0,00**	**0 Kecamatan**	**0,00**	**0,00**	**0,00**	**0 Kecamatan**	**0,00**	**0,00**	**0,00**		
	2.11.09.2.01	***Pemberian Penghargaan Lingkungan Hidup Tingkat Daerah Kabupaten / Kota***	***Jumlah Masyarakat/lembaga masyarakat/dunia usaha/dunia pendidikan/filantropi yang dinilai kinerjanya dalam rangka Pemberian Penghargaan lingkungan hidup***	***10 Kecamatan***	***892.730.931,00***	***0 Kecamatan***	***0,00***	***0 Kecamatan***	***0,00***	***0 Kecamatan***	***0,00***	***0,00***	***0,00***	***0 Kecamatan***	***0,00***	***0,00***	***0,00***		
	2.11.09.2.01.01	Penilaian Kinerja Masyarakat/Lembaga Masyarakat/Dunia Usaha/ Dunia Pendidikan/ Filantropi dalam Perlindungan dan Pengelolaan Lingkungan Hidup	Jumlah kecamatan yang dilaksanakan penilaian kinerja dalam perlindungan dan pengelolaan lingkungan hidup	33 Kecamatan	161.561.800,00	0 Kecamatan	0,00	0 Kecamatan	0,00	0 Kecamatan	0,00	0,00	0,00	0 Kecamatan	0,00	0,00	0,00	DINAS LINGKUNGAN HIDUP	
			Jumlah Masyarakat/lembaga masyarakat/dunia usaha/dunia pendidikan/filantropi yang dinilai kinerjanya dalam rangka Pemberian Penghargaan lingkungan hidup	33 Kecamatan	731.169.131,00	0 Kecamatan	0,00	0 Kecamatan	0,00	0 Kecamatan	0,00	0,00	0,00	0 Kecamatan	0,00	0,00	0,00	DINAS LINGKUNGAN HIDUP	Sub kegiatan tidak dilaksanakan di tahun 2025
76	**2.11.10**	**PROGRAM PENANGANAN PENGADUAN LINGKUNGAN HIDUP**	**Persentase Penanganan Pengaduan Yang Ditindaklanjuti**	**100%**	**1.098.323.083,00**	**100%**	**316.811.918,00**	**100%**	**84.254.000,00**	**100%**	**82.331.555,00**	**100,00**	**97,72**	**100%**	**399.143.473,00**	**100,00**	**36,34**		
	2.11.10.2.01	***Penyelesaian Pengaduan Masyarakat di Bidang Perlindungan dan Pengelolaan Lingkungan Hidup (PPLH) Kabupaten / Kota***	***Jumlah dokumen penyelesaian pengaduan yang ditindaklanjuti***	***134 Dokumen***	***1.098.323.083,00***	***57 Dokumen***	***316.811.918,00***	***40 Dokumen***	***84.254.000,00***	***39 Dokumen***	***82.331.555,00***	***97,50***	***97,72***	***96 Dokumen***	***399.143.473,00***	***71,64***	***36,34***		
			Persentase Penyelesaian Pengaduan Yang Ditindaklanjuti	***100%***		***100%***		***0%***		***0%***		***0,00***		***100%***		***100,00***			
	2.11.10.2.01.01	Pengelolaan Pengaduan Masyarakat Terhadap PPLH Kabupaten / Kota	Jumlah Pengaduan Masyarakat atas Dugaan Pencemaran Lingkungan Yang Ditindaklanjuti	22 Pengaduan	105.526.000,00	19 Pengaduan	93.994.300,00	0 Pengaduan	0,00	0 Pengaduan	0,00	0,00	0,00	19 Pengaduan	93.994.300,00	86,36	89,07	DINAS LINGKUNGAN HIDUP	
			Jumlah pengaduan masyarakat terhadap PPLH Kabupaten/Kota yang ditindaklanjuti/ditangani	21 Laporan	443.635.541,00	23 Laporan	24.669.463,00	0 Laporan	0,00	0 Laporan	0,00	0,00	0,00	23 Laporan	24.669.463,00	109,52	5,56	DINAS LINGKUNGAN HIDUP	
	2.11.10.2.01.02	Koordinasi dan Sinkronisasi Penerapan Sanksi Administrasi, Penyelesaian Sengketa, dan / atau Penyidikan Lingkungan Hidup di Luar Pengadilan atau Melalui Pengadilan	Persentase Pelaksanaan Koordinasi dan Sinkronisasi Dalam Rangka Penerapan Sanksi Administrasi	90%	105.526.000,00	90%	82.140.355,00	0%	0,00	0%	0,00	0,00	0,00	90%	82.140.355,00	100,00	77,84	DINAS LINGKUNGAN HIDUP	
			Jumlah Dokumen Hasil Koordinasi dan Sinkronisasi Penerapan Sanksi Administrasi, Penyelesaian Sengketa, dan/atau Penyidikan Lingkungan Hidup di Luar Pengadilan atau Melalui Pengadilan	82 Dokumen	443.635.542,00	25 Dokumen	14.948.600,00	0 Dokumen	0,00	0 Dokumen	0,00	0,00	0,00	25 Dokumen	14.948.600,00	30,49	3,37	DINAS LINGKUNGAN HIDUP	
	2.11.10.2.01.04	Pengelolaan Pengaduan Permasalahan Pencemaran dan Perusakan Lingkungan Hidup Tingkat Kabupaten / Kota	Jumlah pengaduan permasalahan Pencemaran dan Perusakan Lingkungan Hidup tingkat Kabupaten / Kota yang ditindaklanjuti / ditangani	0 Pengaduan	0,00	25 Pengaduan	65.302.000,00	10 Pengaduan	62.094.000,00	23 Pengaduan	60.890.255,00	230,00	98,06	48 Pengaduan	126.192.255,00	0,00	0,00	DINAS LINGKUNGAN HIDUP	-
	2.11.10.2.01.06	Penerapan Sanksi Administrasi yang menjadi Kewenangan Kabupaten / Kota	Jumlah penerapan sanksi administratif yang dikenakan kepada penanggung jawab usaha/kegiatan yang tidak taat dan menjadi kewenangan Kabupaten/Kota	0 Perkara	0,00	9 Perkara	35.757.200,00	5 Perkara	22.160.000,00	16 Perkara	21.441.300,00	320,00	96,76	25 Perkara	57.198.500,00	0,00	0,00	DINAS LINGKUNGAN HIDUP	-
77	**2.11.11**	**PROGRAM PENGELOLAAN PERSAMPAHAN**	**Persentase Kinerja Tingkat Pelayanan Persampahan**	**100%**	**115.910.285.842,00**	**108,72%**	**32.806.808.638,00**	**100%**	**29.387.079.135,00**	**57,68%**	**28.521.493.065,47**	**57,68**	**97,05**	**166,40%**	**61.328.301.703,47**	**166,40**	**52,91**		
			Persentase Kinerja Tingkat Pelayanan Persampahan-(BLUD UPTPP Tumpang)	**0 Persen**		**0 Persen**		**0 Persen**		**0 Persen**		**0,00**		**0 Persen**		**0,00**			
	2.11.11.2.01	***Pengelolaan Sampah***	***Persentase Penanganan Sampah***	***70%***	***114.160.285.842,00***	***85,71%***	***32.806.808.638,00***	***70%***	***29.387.079.135,00***	***45%***	***28.521.493.065,47***	***64,29***	***97,05***	***130,71%***	***61.328.301.703,47***	***186,73***	***53,72***		
			Persentase Penanganan Sampah (BLUD UPTPP Tumpang)	***0 Persen***		***0 Persen***		***0 Persen***		***0 Persen***		***0,00***		***0 Persen***		***0,00***			
	2.11.11.2.01.01	Penyusunan Kebijakan dan Strategi Daerah Pengelolaan Sampah Kabupaten / Kota	Jumlah Dokumen / Peraturan Yang Mendukung Penyelenggaraan Pengelolaan Sampah Daerah	2 Dokumen	50.000.000,00	0 Dokumen	0,00	0 Dokumen	0,00	0 Dokumen	0,00	0,00	0,00	0 Dokumen	0,00	0,00	0,00	DINAS LINGKUNGAN HIDUP	
			Jumlah Dokumen Kebijakan dan Strategi Daerah Pengelolaan Sampah Kabupaten/Kota yang Disusun dan Ditetapkan	6 Dokumen	200.000.000,00	0 Dokumen	0,00	0 Dokumen	0,00	0 Dokumen	0,00	0,00	0,00	0 Dokumen	0,00	0,00	0,00	DINAS LINGKUNGAN HIDUP	Sub kegiatan tidak dilaksanakan di tahun 2025
	2.11.11.2.01.02	Pengurangan Sampah Dengan Melakukan Pembatasan, Pendauran Ulang dan Pemanfaatan Kembali	Jumlah Dokumen / SK / Edaran Dalam Kebijakan Pengurangan Sampah	2 Dokumen	222.272.148,00	2 Dokumen	215.974.621,00	0 Dokumen	0,00	0 Dokumen	0,00	0,00	0,00	2 Dokumen	215.974.621,00	100,00	97,17	DINAS LINGKUNGAN HIDUP	
			Jumlah Laporan Hasil Pengurangan Sampah dengan Melakukan Pembatasan, Pendauran Ulang dan Pemanfaatan Kembali	8 Dokumen	200.000.000,00	1 Dokumen	104.847.053,00	0 Dokumen	0,00	0 Dokumen	0,00	0,00	0,00	1 Dokumen	104.847.053,00	12,50	52,42	DINAS LINGKUNGAN HIDUP	

No	Kode	Urusan/ Bidang Urusan Pemerintahan Daerah dan Program/ Kegiatan/ Sub Kegiatan	Indikator Kinerja Program (outcome)/ Kegiatan (output)/ Sub Kegiatan	Target Rpjmd PD pada Tahun 2026 (akhir periode Rpjmd PD)		Realisasi Capaian Kinerja RKPD s/d Tahun 2024		Target kinerja dan anggaran Rkpd PD Tahun Berjalan yang dievaluasi (Tahun 2025)		Realisasi Capaian Kinerja dan Anggaran RKPD yang dievaluasi (Tahun 2025)		Tingkat Capaian Kinerja dan Realisasi Anggaran RKPD (%)		Realisasi Kinerja dan Anggaran RKPD s/d Tahun 2025		Tingkat Capaian Kinerja dan Realisasi Anggaran RPJMD s/d Tahun 2025 (%)		Perangkat Daerah Penanggung Jawab	Ket.
1	2	3	4	5		6		7		8		9 = 8/7 x 100%		10 = 6 + 8		11 = 10/5 x 100%		12	13
				K	Rp	K	Rp	K	Rp	K	Rp	K	Rp	K	Rp	K	Rp		
	2.11.11.2.01.03	Penanganan Sampah dengan Melakukan Pemilahan, Pengumpulan, Pengangkutan, Pengolahan, dan Pemrosesan Akhir Sampah di TPA/TPST/SPA Kabupaten / Kota	Jumlah Sarana dan Prasarana Yang Beroperasi Mendukung Pelayanan Persampahan	209 Unit	7.165.831.694,00	209 Unit	7.017.694.110,00	0 Unit	0,00	0 Unit	0,00	0,00	0,00	209 Unit	7.017.694.110,00	100,00	97,93	DINAS LINGKUNGAN HIDUP	
			Jumlah Sampah yang Dipilah, Dikumpulkan, Diangkut, Diolah, Diproses Akhir di TPA/TPST/SPA Kabupaten/Kota	289964 Ton/Tahun	30.725.890.000,00	149662.62 Ton/Tahun	6.755.053.354,00	0 Ton/Tahun	0,00	0 Ton/Tahun	0,00	0,00	0,00	149662.62 Ton/Tahun	6.755.053.354,00	51,61	21,98	DINAS LINGKUNGAN HIDUP	
	2.11.11.2.01.04	Peningkatan peran serta masyrakat dalam pengelolaan persampahan	Jumlah sarana dan peran serta masyarakat dalam mendukung pengurangan sampah	372 Unit	2.745.000.000,00	0 Unit	0,00	0 Unit	0,00	0 Unit	0,00	0,00	0,00	0 Unit	0,00	0,00	0,00	DINAS LINGKUNGAN HIDUP	
			Jumlah Masyarakat, Kelompok Masyarakat atau Para Pihak Lainnya yang Terlibat Aktif dalam Kegiatan Pengelolaan Sampah Berbasis Masyarakat	442 Unit	11.476.850.000,00	0 Unit	0,00	0 Unit	0,00	0 Unit	0,00	0,00	0,00	0 Unit	0,00	0,00	0,00	DINAS LINGKUNGAN HIDUP	Sub kegiatan tidak dilaksanakan di tahun 2025
	2.11.11.2.01.05	Koordinasi dan sinkronisasi penyediaan prasarana dan sarana pengelolaan persampahan	Jumlah dokumen perencanaan untuk penyediaan sarana dan prasarana	3 Dokumen	150.000.000,00	0 Dokumen	0,00	0 Dokumen	0,00	0 Dokumen	0,00	0,00	0,00	0 Dokumen	0,00	0,00	0,00	DINAS LINGKUNGAN HIDUP	
			Jumlah Dokumen Hasil Koordinasi dan Sinkronisasi Penyediaan Prasarana dan Sarana Bersama Pemerintah Pusat, Provinsi maupun Pihak Lain di Luar Kabupaten/Kota untuk Pengelolaan Sampah Kabupaten/Kota. Pengelolaan Persampahan Sesuai dengan Rencana Induk Pengelolaan Sampah dan Mengacu pada Jakstrada	12 Dokumen	600.000.000,00	0 Dokumen	0,00	0 Dokumen	0,00	0 Dokumen	0,00	0,00	0,00	0 Dokumen	0,00	0,00	0,00	DINAS LINGKUNGAN HIDUP	Sub kegiatan tidak dilaksanakan di tahun 2025
	2.11.11.2.01.06	Penyusunan kebijakan kerjasama pengelolaan persampahan	Jumlah dokumen kerjasama dalam pengelolaan sampah	1 Dokumen	25.000.000,00	0 Dokumen	0,00	0 Dokumen	0,00	0 Dokumen	0,00	0,00	0,00	0 Dokumen	0,00	0,00	0,00	DINAS LINGKUNGAN HIDUP	
			Jumlah Dokumen Kerja Sama Penanganan Sampah di TPA/TPST Kabupaten/Kota yang Ditetapkan	4 Dokumen	100.000.000,00	0 Dokumen	0,00	0 Dokumen	0,00	0 Dokumen	0,00	0,00	0,00	0 Dokumen	0,00	0,00	0,00	DINAS LINGKUNGAN HIDUP	Sub kegiatan tidak dilaksanakan di tahun 2025
	2.11.11.2.01.07	Penyediaan Sarana dan Prasarana Pengelolaan Persampahan di TPA/TPST/SPA Kabupaten / Kota	Jumlah Sarana dan Prasarana Penanganan Sampah untuk Kegiatan Pemilahan, Pengumpulan, Pengangkutan, Pengolahan, dan Pemrosesan Akhir	4288 Unit	53.241.600.000,00	911 Unit	2.122.993.352,00	1071 Unit	9.783.906.000,00	1881 Unit	9.596.726.724,00	175,63	98,09	2792 Unit	11.719.720.076,00	65,11	22,01	DINAS LINGKUNGAN HIDUP	-
			Jumlah Sarana dan Prasarana Persampahan Yang Tersedia	225 Unit	7.257.842.000,00	225 Unit	7.114.871.500,00	0 Unit	0,00	0 Unit	0,00	0,00	0,00	225 Unit	7.114.871.500,00	100,00	98,03	DINAS LINGKUNGAN HIDUP	
	2.11.11.2.01.12	Penanganan sampah melalui pengangkutan	Jumlah sampah yang tertangani melalui proses pengangkutan	0 Ton	0,00	154238 Ton	8.094.763.672,00	289721 Ton	18.161.026.988,00	161719 Ton	17.490.637.458,47	55,82	96,31	315957 Ton	25.585.401.130,47	0,00	0,00	DINAS LINGKUNGAN HIDUP	-
			Jumlah sampah yang tertangani melalui proses pengangkutan (BLUD UPTPP Tumpang)	0 Ton	0,00	0 Ton	0,00	0 Ton	0,00	0 Ton	0,00	0,00	0,00	0 Ton	0,00	0,00	0,00	DINAS LINGKUNGAN HIDUP	Sampai dengan triwulan IV 2025 BLUD Belum Operasional
	2.11.11.2.01.16	Penanganan sampah melalui pengumpulan sampah	Persentase luas layanan pengumpulan sampah	0%	0,00	55,18%	349.100.000,00	0%	0,00	0%	0,00	0,00	0,00	55,18%	349.100.000,00	0,00	0,00	DINAS LINGKUNGAN HIDUP	Sub kegiatan tidak dilaksanakan di tahun 2025
	2.11.11.2.01.17	Penanganan sampah melalui pemilahan dan pengolahan sampah di instalasi pengolahan sampah TPS3R, PDU, TPST, TPS, SPA, PSEL/PLTSa, RDF, pusat pengomposan, biodigester, Bank Sampah dan fasilitas lainnya sesuai dengan peraturan perundangan	Jumlah sampah yang tertangani melalui proses pemilahan dan pengolahan sampah di instalasi pengolahan sampah TPS3R, PDU, TPST, SPA, PSEL/PLTSa, RDF, pusat pengomposan, biodigester, Bank sampah dan fasilitas lainnya sesuai dengan peraturan perundangan	0 Ton	0,00	42336.62 Ton	676.779.000,00	160000 Ton	1.200.150.147,00	45573.83 Ton	1.196.999.997,00	28,48	99,74	87910.45 Ton	1.873.778.997,00	0,00	0,00	DINAS LINGKUNGAN HIDUP	-
	2.11.11.2.01.18	Pengurangan sampah melalui pembatasan timbulan sampah	Jumlah laporan hasil kegiatan pengurangan sampah melalui pembatasan timbulan sampah	0 laporan	0,00	2 laporan	354.731.976,00	2 laporan	241.996.000,00	2 laporan	237.128.886,00	100,00	97,99	4 laporan	591.860.862,00	0,00	0,00	DINAS LINGKUNGAN HIDUP	-
	2.11.11.2.02	***Penerbitan izin pendaurulangan sampah/pengolahan sampah, pengangkutan sampah dan pemrosesan akhir sampah yang diselenggarakan oleh swasta***	***Jumlah dokumen rekomendasi penerbitan izin pendaurulangan sampah/pengolahan sampah, pengangkutan sampah dan pemrosesan akhir sampah yang diselenggarakan oleh swasta***	***4 Dokumen***	***500.000.000,00***	***0 Dokumen***	***0,00***	***0 Dokumen***	***0,00***	***0 Dokumen***	***0,00***	***0,00***	***0,00***	***0 Dokumen***	***0,00***	***0,00***	***0,00***		
	2.11.11.2.02.01	Pelayanan perizinan berusaha terintegrasi secara elektronik	Jumlah dokumen perizinan usaha pengelolaan swasta yang terintegrasi	1 Dokumen	100.000.000,00	0 Dokumen	0,00	0 Dokumen	0,00	0 Dokumen	0,00	0,00	0,00	0 Dokumen	0,00	0,00	0,00	DINAS LINGKUNGAN HIDUP	
			Jumlah Rekomendasi Dari Izin/Persetujuan Berusaha Terintegrasi Secara Elektronik Pengelolaan Sampah yang Difasilitasi	4 Dokumen	400.000.000,00	0 Dokumen	0,00	0 Dokumen	0,00	0 Dokumen	0,00	0,00	0,00	0 Dokumen	0,00	0,00	0,00	DINAS LINGKUNGAN HIDUP	Sub kegiatan tidak dilaksanakan di tahun 2025
	2.11.11.2.03	***Pembinaan dan Pengawasan pengolahan sampah yang diselenggarakan oleh pihak swasta***	***Jumlah dokumen terkait pembinaan dan pengawasan pengolahan sampah yang diselenggarakan oleh pihak swasta***	***12 Dokumen***	***1.250.000.000,00***	***0 Dokumen***	***0,00***	***0 Dokumen***	***0,00***	***0 Dokumen***	***0,00***	***0,00***	***0,00***	***0 Dokumen***	***0,00***	***0,00***	***0,00***		
	2.11.11.2.03.01	Fasilitasi pemenuhan ketentuan terkait izin usaha dan standar teknis pengelolaan sampah	Jumlah dokumen ketentuan izin dan standar teknis pengelolaan sampah	1 Dokumen	100.000.000,00	0 Dokumen	0,00	0 Dokumen	0,00	0 Dokumen	0,00	0,00	0,00	0 Dokumen	0,00	0,00	0,00	DINAS LINGKUNGAN HIDUP	

No	Kode	Urusan/ Bidang Urusan Pemerintahan Daerah dan Program/ Kegiatan/ Sub Kegiatan	Indikator Kinerja Program (outcome)/ Kegiatan (output)/ Sub Kegiatan	Target Rpjmd PD pada Tahun 2026 (akhir periode Rpjmd PD)		Realisasi Capaian Kinerja RKPD s/d Tahun 2024		Target kinerja dan anggaran Rkpd PD Tahun Berjalan yang dievaluasi (Tahun 2025)		Realisasi Capaian Kinerja dan Anggaran RKPD yang dievaluasi (Tahun 2025)		Tingkat Capaian Kinerja dan Realisasi Anggaran RKPD (%)		Realisasi Kinerja dan Anggaran RKPD s/d Tahun 2025		Tingkat Capaian Kinerja dan Realisasi Anggaran RPJMD s/d Tahun 2025 (%)		Perangkat Daerah Penanggung Jawab	Ket.
1	2	3	4	5		6		7		8		9 = 8/7 x 100%		10 = 6 + 8		11 = 10/5 x 100%		12	13
				K	Rp	K	Rp	K	Rp	K	Rp	K	Rp	K	Rp	K	Rp		
			Jumlah Laporan Fasilitasi Pemenuhan Ketentuan Terkait Izin Usaha Dan Standar Teknis Pengelolaan Sampah	4 Dokumen	400.000.000,00	0 Dokumen	0,00	0 Dokumen	0,00	0 Dokumen	0,00	0,00	0,00	0 Dokumen	0,00	0,00	0,00	DINAS LINGKUNGAN HIDUP	Sub kegiatan tidak dilaksanakan di tahun 2025
	2.11.11.2.03.02	Penyusunan dan pelaksanaan penilaian kinerja pengelolaan sampah	Jumlah dokumen penilaian kinerja pengelolaan sampah	1 Dokumen	50.000.000,00	0 Dokumen	0,00	0 Dokumen	0,00	0 Dokumen	0,00	0,00	0,00	0 Dokumen	0,00	0,00	0,00	DINAS LINGKUNGAN HIDUP	
			Jumlah Unit/Usaha/Swasta/Kelompok Masyarakat/Lembaga dalam Pengelolaan Sampah Melaksanakan Penilaian Kinerja	7 Dokumen	200.000.000,00	0 Dokumen	0,00	0 Dokumen	0,00	0 Dokumen	0,00	0,00	0,00	0 Dokumen	0,00	0,00	0,00	DINAS LINGKUNGAN HIDUP	Sub kegiatan tidak dilaksanakan di tahun 2025
	2.11.11.2.03.03	Monitoring dan evaluasi pemenuhan target dan standar pelayanan pengelolaan sampah	Jumlah dokumen monitoring dan evaluasi target dan standar pelayanan pengelolaan sampah	1 Dokumen	100.000.000,00	0 Dokumen	0,00	0 Dokumen	0,00	0 Dokumen	0,00	0,00	0,00	0 Dokumen	0,00	0,00	0,00	DINAS LINGKUNGAN HIDUP	
			Jumlah Laporan Hasil Pelaksanaan Monitoring, Evaluasi dan Pelaporan Pemenuhan Target dan Standar Pelayanan Pengelolaan Sampah Kabupaten/Kota	1 Dokumen	400.000.000,00	0 Dokumen	0,00	0 Dokumen	0,00	0 Dokumen	0,00	0,00	0,00	0 Dokumen	0,00	0,00	0,00	DINAS LINGKUNGAN HIDUP	Sub kegiatan tidak dilaksanakan di tahun 2025
	2,12	**URUSAN PEMERINTAHAN BIDANG ADMINISTRASI KEPENDUDUKAN DAN PENCATATAN SIPIL**			**96.800.865.085,00**		**48.615.790.218,00**		**18.570.130.758,00**		**16.165.262.354,00**				**64.781.052.572,00**				
	2.12.0.00.0.00.11.0000	**DINAS KEPENDUDUKAN DAN PENCATATAN SIPIL**			**96.800.865.085,00**		**48.615.790.218,00**		**18.570.130.758,00**		**16.165.262.354,00**				**64.781.052.572,00**				
78	**2.12.01**	**PROGRAM PENUNJANG URUSAN PEMERINTAHAN DAERAH KABUPATEN/KOTA**	**Tersedianya Penunjang Urusan Pemerintahan**	**100%**	**80.911.010.835,00**	**100%**	**36.170.697.216,00**	**100%**	**14.986.209.458,00**	**100%**	**12.639.080.729,00**	**100,00**	**84,34**	**100%**	**48.809.777.945,00**	**100,00**	**60,33**		
	2.12.01.2.01	***Perencanaan, Penganggaran, dan Evaluasi Kinerja Perangkat Daerah***	***Persentase Pemenuhan Layanan Internal Perangkat Daerah***	***100%***	***1.993.789.000,00***	***100%***	***138.461.350,00***	***100%***	***49.730.302,00***	***100%***	***49.730.280,00***	***100,00***	***100,00***	***100%***	***188.191.630,00***	***100,00***	***9,44***		
	2.12.01.2.01.01	Penyusunan Dokumen Perencanaan Perangkat Daerah	Jumlah Dokumen Perencanaan Perangkat Daerah	19 dokumen	90.511.000,00	9 dokumen	15.805.600,00	9 dokumen	9.260.500,00	9 dokumen	9.260.500,00	100,00	100,00	18 dokumen	25.066.100,00	94,74	27,69	DINAS KEPENDUDUKAN DAN PENCATATAN SIPIL	-
			Jumlah Dokumen Perencanaan dan Penganggaran	5 dokumen	20.000.000,00	5 dokumen	5.644.900,00	0 dokumen	0,00	0 dokumen	0,00	0,00	0,00	5 dokumen	5.644.900,00	100,00	28,22	DINAS KEPENDUDUKAN DAN PENCATATAN SIPIL	
	2.12.01.2.01.02	Koordinasi dan Penyusunan Dokumen RKA-SKPD	Jumlah Dokumen RKA-SKPD dan Laporan Hasil Koordinasi Penyusunan Dokumen RKA-SKPD	8 dokumen	678.843.000,00	4 dokumen	12.549.000,00	4 dokumen	5.770.000,00	4 dokumen	5.770.000,00	100,00	100,00	8 dokumen	18.319.000,00	100,00	2,70	DINAS KEPENDUDUKAN DAN PENCATATAN SIPIL	-
			Jumlah Koordinasi Dokumen RKA-SKPD	2 dokumen	150.000.000,00	4 dokumen	8.717.000,00	0 dokumen	0,00	0 dokumen	0,00	0,00	0,00	4 dokumen	8.717.000,00	200,00	5,81	DINAS KEPENDUDUKAN DAN PENCATATAN SIPIL	-
	2.12.01.2.01.06	Koordinasi dan Penyusunan Laporan Capaian Kinerja dan Ikhtisar Realisasi Kinerja SKPD	Jumlah Laporan Capaian Kinerja dan Ikhtisar Realisasi Kinerja SKPD dan Laporan Hasil Koordinasi Penyusunan Laporan Capaian Kinerja dan Ikhtisar Realisasi Kinerja SKPD	88 dokumen	226.281.000,00	57 dokumen	6.661.050,00	4 dokumen	6.500.000,00	4 dokumen	6.500.000,00	100,00	100,00	61 dokumen	13.161.050,00	69,32	5,82	DINAS KEPENDUDUKAN DAN PENCATATAN SIPIL	-
			Jumlah Dokumen Penyusunan Laporan Capaian Kinerja	22 dokumen	50.000.000,00	22 dokumen	5.155.500,00	0 dokumen	0,00	0 dokumen	0,00	0,00	0,00	22 dokumen	5.155.500,00	100,00	10,31	DINAS KEPENDUDUKAN DAN PENCATATAN SIPIL	
	2.12.01.2.01.07	Evaluasi Kinerja Perangkat Daerah	Jumlah Laporan Evaluasi Kinerja Perangkat Daerah	48 dokumen	728.154.000,00	64 dokumen	66.385.300,00	12 dokumen	28.199.802,00	12 dokumen	28.199.780,00	100,00	100,00	76 dokumen	94.585.080,00	158,33	12,99	DINAS KEPENDUDUKAN DAN PENCATATAN SIPIL	-
			Jumlah Dokumen Evaluasi Kinerja	12 laporan	50.000.000,00	12 laporan	17.543.000,00	0 laporan	0,00	0 laporan	0,00	0,00	0,00	12 laporan	17.543.000,00	100,00	35,09	DINAS KEPENDUDUKAN DAN PENCATATAN SIPIL	
	2.12.01.2.02	***Administrasi Keuangan Perangkat Daerah***	***Persentase Terlaksananya Administrasi Keuangan Perangkat Daerah***	***100%***	***49.022.661.453,00***	***100%***	***33.215.950.091,00***	***100%***	***13.854.550.015,00***	***100%***	***11.539.267.050,00***	***100,00***	***83,29***	***100%***	***44.755.217.141,00***	***100,00***	***91,29***		
	2.12.01.2.02.01	Penyediaan Gaji dan Tunjangan ASN	Jumlah Orang yang Menerima Gaji dan Tunjangan ASN	200 orang/bulan	24.445.169.000,00	77 orang/bulan	13.302.019.723,00	50 orang/bulan	11.409.709.865,00	180 orang/bulan	9.577.418.349,00	360,00	83,94	257 orang/bulan	22.879.438.072,00	128,50	93,59	DINAS KEPENDUDUKAN DAN PENCATATAN SIPIL	-
			jumlah gaji dan tunjangan asn	12 bulan	5.401.495.133,00	12 bulan	5.808.430.519,00	0 bulan	0,00	0 bulan	0,00	0,00	0,00	12 bulan	5.808.430.519,00	100,00	107,53	DINAS KEPENDUDUKAN DAN PENCATATAN SIPIL	
	2.12.01.2.02.02	Penyediaan Administrasi Pelaksanaan Tugas ASN	Jumlah Dokumen Hasil Penyediaan Administrasi Pelaksanaan Tugas ASN	48 dokumen	15.566.105.000,00	24 dokumen	9.230.023.394,00	12 dokumen	2.403.032.230,00	11 dokumen	1.920.040.801,00	91,67	79,90	35 dokumen	11.150.064.195,00	72,92	71,63	DINAS KEPENDUDUKAN DAN PENCATATAN SIPIL	
			Jumlah penerima honor	2088 OB	3.439.544.220,00	1878 OB	4.781.871.555,00	0 OB	0,00	0 OB	0,00	0,00	0,00	1878 OB	4.781.871.555,00	89,94	139,03	DINAS KEPENDUDUKAN DAN PENCATATAN SIPIL	
	2.12.01.2.02.05	Koordinasi dan Penyusunan Laporan Keuangan Akhir Tahun SKPD	Jumlah Laporan Keuangan Akhir Tahun SKPD dan Laporan Hasil Koordinasi Penyusunan Laporan Keuangan Akhir Tahun SKPD	72 laporan	64.917.000,00	36 laporan	18.281.250,00	36 laporan	16.739.920,00	36 laporan	16.739.900,00	100,00	100,00	72 laporan	35.021.150,00	100,00	53,95	DINAS KEPENDUDUKAN DAN PENCATATAN SIPIL	
			Jumlah dokumen laporan keuangan akhir	18 buku	14.345.100,00	18 buku	9.212.700,00	0 buku	0,00	0 buku	0,00	0,00	0,00	18 buku	9.212.700,00	100,00	64,22	DINAS KEPENDUDUKAN DAN PENCATATAN SIPIL	
	2.12.01.2.02.07	Koordinasi dan Penyusunan Laporan Keuangan Bulanan/Triwulanan/Semesteran SKPD	Jumlah Laporan Keuangan Bulanan/ Triwulanan/ Semesteran SKPD dan Laporan Koordinasi Penyusunan Laporan Keuangan Bulanan/Triwulanan/Semesteran SKPD	32 laporan	74.601.000,00	26 laporan	45.380.150,00	18 laporan	25.068.000,00	18 laporan	25.068.000,00	100,00	100,00	44 laporan	70.448.150,00	137,50	94,43	DINAS KEPENDUDUKAN DAN PENCATATAN SIPIL	
			Jumlah dokumen laporan keuangan semesteran	18 buku	16.485.000,00	18 buku	20.730.800,00	0 buku	0,00	0 buku	0,00	0,00	0,00	18 buku	20.730.800,00	100,00	125,76	DINAS KEPENDUDUKAN DAN PENCATATAN SIPIL	

No	Kode	Urusan/ Bidang Urusan Pemerintahan Daerah dan Program/ Kegiatan/ Sub Kegiatan	Indikator Kinerja Program (outcome)/ Kegiatan (output)/ Sub Kegiatan	Target Rpjmd PD pada Tahun 2026 (akhir periode Rpjmd PD)		Realisasi Capaian Kinerja RKPD s/d Tahun 2024		Target kinerja dan anggaran Rkpd PD Tahun Berjalan yang dievaluasi (Tahun 2025)		Realisasi Capaian Kinerja dan Anggaran RKPD yang dievaluasi (Tahun 2025)		Tingkat Capaian Kinerja dan Realisasi Anggaran RKPD (%)		Realisasi Kinerja dan Anggaran RKPD s/d Tahun 2025		Tingkat Capaian Kinerja dan Realisasi Anggaran RPJMD s/d Tahun 2025 (%)		Perangkat Daerah Penanggung Jawab	Ket.
1	2	3	4	5		6		7		8		9 = 8/7 x 100%		10 = 6 + 8		11 = 10/5 x 100%		12	13
				K	Rp	K	Rp	K	Rp	K	Rp	K	Rp	K	Rp	K	Rp		
	2.12.01.2.05	***Administrasi Kepegawaian Perangkat Daerah***	***Persentase Terlaksananya Administrasi Kepegawaian Perangkat Daerah***	***100%***	***2.743.987.000,00***	***100%***	***30.062.000,00***	***100%***	***214.474.500,00***	***100%***	***211.264.250,00***	***100,00***	***98,50***	***100%***	***241.326.250,00***	***100,00***	***8,79***		
	2.12.01.2.05.02	Pengadaan Pakaian Dinas Beserta Atribut Kelengkapannya	Jumlah Paket Pakaian Dinas beserta Atribut Kelengkapan	4 paket	565.701.000,00	0 paket	0,00	1 paket	203.074.500,00	1 paket	201.104.250,00	100,00	99,03	1 paket	201.104.250,00	25,00	35,55	DINAS KEPENDUDUKAN DAN PENCATATAN SIPIL	-
			Jumlah pegawai yang mendapatkan pakaian dinas beserta kelengkapannya	205 orang	125.000.000,00	0 orang	0,00	0 orang	0,00	0 orang	0,00	0,00	0,00	0 orang	0,00	0,00	0,00	DINAS KEPENDUDUKAN DAN PENCATATAN SIPIL	
	2.12.01.2.05.05	Monitoring, Evaluasi, dan Penilaian Kinerja Pegawai	Jumlah monitoring kinerja pegawai	0 kali	0,00	0 kali	0,00	0 kali	0,00	0 kali	0,00	0,00	0,00	0 kali	0,00	0,00	0,00	DINAS KEPENDUDUKAN DAN PENCATATAN SIPIL	
	2.12.01.2.05.09	Pendidikan dan Pelatihan Pegawai Berdasarkan Tugas dan Fungsi	Jumlah Pegawai Berdasarkan Tugas dan Fungsi yang Mengikuti Pendidikan dan Pelatihan	32 orang	1.681.691.000,00	16 orang	21.882.000,00	8 orang	11.400.000,00	8 orang	10.160.000,00	100,00	89,12	24 orang	32.042.000,00	75,00	1,91	DINAS KEPENDUDUKAN DAN PENCATATAN SIPIL	
			Jumlah pegawai yang mengikuti pendidikan dan pelatihan formal	8 Orang	371.595.000,00	5 Orang	8.180.000,00	0 Orang	0,00	0 Orang	0,00	0,00	0,00	5 Orang	8.180.000,00	62,50	2,20	DINAS KEPENDUDUKAN DAN PENCATATAN SIPIL	
	2.12.01.2.05.10	Sosialisasi Peraturan Perundang-Undangan	Jumlah sosialisasi yang dilaksanakan	0 kali	0,00	0 kali	0,00	0 kali	0,00	0 kali	0,00	0,00	0,00	0 kali	0,00	0,00	0,00	DINAS KEPENDUDUKAN DAN PENCATATAN SIPIL	
	2.12.01.2.05.11	Bimbingan Teknis Implementasi Peraturan Perundang-Undangan	Jumlah bimtek yang dilaksanakan	0 kali	0,00	0 kali	0,00	0 kali	0,00	0 kali	0,00	0,00	0,00	0 kali	0,00	0,00	0,00	DINAS KEPENDUDUKAN DAN PENCATATAN SIPIL	
	2.12.01.2.06	***Administrasi Umum Perangkat Daerah***	***Persentase Pemenuhan Layanan Internal Perangkat Daerah***	***100%***	***18.560.845.600,00***	***100%***	***1.677.997.650,00***	***100%***	***379.068.050,00***	***100%***	***379.068.050,00***	***100,00***	***100,00***	***100%***	***2.057.065.700,00***	***100,00***	***11,08***		
	2.12.01.2.06.01	Penyediaan Komponen Instalasi Listrik/Penerangan Bangunan Kantor	Jumlah Paket Komponen Instalasi Listrik/ Penerangan Bangunan Kantor yang Disediakan	8 paket	114.045.000,00	6 paket	17.427.400,00	2 paket	7.912.000,00	2 paket	7.912.000,00	100,00	100,00	8 paket	25.339.400,00	100,00	22,22	DINAS KEPENDUDUKAN DAN PENCATATAN SIPIL	
			Jumlah penyediaan komponen alat-alat listrik dan elektronik	8 Jenis	25.200.000,00	6 Jenis	5.369.300,00	0 Jenis	0,00	0 Jenis	0,00	0,00	0,00	6 Jenis	5.369.300,00	75,00	21,31	DINAS KEPENDUDUKAN DAN PENCATATAN SIPIL	
	2.12.01.2.06.02	Penyediaan Peralatan dan Perlengkapan Kantor	Jumlah Paket Peralatan dan Perlengkapan Kantor yang Disediakan	8 paket	11.314.077.000,00	6 paket	283.859.000,00	2 paket	171.387.400,00	2 paket	171.387.400,00	100,00	100,00	8 paket	455.246.400,00	100,00	4,02	DINAS KEPENDUDUKAN DAN PENCATATAN SIPIL	
			Jumlah alat tulis kantor yang disediakan (Jenis)	50 Jenis	2.500.000.000,00	50 Jenis	37.199.000,00	0 Jenis	0,00	0 Jenis	0,00	0,00	0,00	50 Jenis	37.199.000,00	100,00	1,49	DINAS KEPENDUDUKAN DAN PENCATATAN SIPIL	
	2.12.01.2.06.04	Penyediaan Bahan Logistik Kantor	Jumlah Paket Bahan Logistik Kantor yang Disediakan	8 paket	226.281.000,00	6 paket	104.497.000,00	2 paket	9.777.000,00	2 paket	9.777.000,00	100,00	100,00	8 paket	114.274.000,00	100,00	50,50	DINAS KEPENDUDUKAN DAN PENCATATAN SIPIL	
			Jumlah bahan logistik kantor	100 buah	50.000.000,00	100 buah	27.682.000,00	0 buah	0,00	0 buah	0,00	0,00	0,00	100 buah	27.682.000,00	100,00	55,36	DINAS KEPENDUDUKAN DAN PENCATATAN SIPIL	
	2.12.01.2.06.05	Penyediaan Barang Cetakan dan Penggandaan	Jumlah Paket Barang Cetakan dan Penggandaan yang Disediakan	8 paket	261.349.000,00	6 paket	68.154.150,00	2 paket	27.293.650,00	2 paket	27.293.650,00	100,00	100,00	8 paket	95.447.800,00	100,00	36,52	DINAS KEPENDUDUKAN DAN PENCATATAN SIPIL	-
			Jumlah barang cetakan dan penggandaan yang disediakan	7 Jenis	57.750.000,00	7 Jenis	22.317.000,00	0 Jenis	0,00	0 Jenis	0,00	0,00	0,00	7 Jenis	22.317.000,00	100,00	38,64	DINAS KEPENDUDUKAN DAN PENCATATAN SIPIL	
	2.12.01.2.06.06	Penyediaan Bahan Bacaan dan Peraturan Perundang-undangan	Jumlah Dokumen Bahan Bacaan dan Peraturan Perundang-Undangan yang Disediakan	400 dokumen	72.852.000,00	828 dokumen	13.992.000,00	100 dokumen	3.816.000,00	100 dokumen	3.816.000,00	100,00	100,00	928 dokumen	17.808.000,00	232,00	24,44	DINAS KEPENDUDUKAN DAN PENCATATAN SIPIL	
			Jumlah bahan bacaan dan peraturan perundang-undangan yang disediakan	2520 buah	16.098.600,00	2370 buah	6.180.000,00	0 buah	0,00	0 buah	0,00	0,00	0,00	2370 buah	6.180.000,00	94,05	38,39	DINAS KEPENDUDUKAN DAN PENCATATAN SIPIL	
	2.12.01.2.06.07	Penyediaan Bahan/Material	Jumlah Paket Bahan/Material yang Disediakan	8 paket	226.281.000,00	6 paket	44.171.600,00	2 paket	8.232.000,00	2 paket	8.232.000,00	100,00	100,00	8 paket	52.403.600,00	100,00	23,16	DINAS KEPENDUDUKAN DAN PENCATATAN SIPIL	
			Jumlah peralatan/ bahan kebersihan yang diadakan	21 jenis	50.000.000,00	21 jenis	5.414.000,00	0 jenis	0,00	0 jenis	0,00	0,00	0,00	21 jenis	5.414.000,00	100,00	10,83	DINAS KEPENDUDUKAN DAN PENCATATAN SIPIL	
	2.12.01.2.06.08	Fasilitasi Kunjungan Tamu	Jumlah Laporan Fasilitasi Kunjungan Tamu	4 laporan	678.843.000,00	5 laporan	63.000.000,00	1 laporan	20.100.000,00	1 laporan	20.100.000,00	100,00	100,00	6 laporan	83.100.000,00	150,00	12,24	DINAS KEPENDUDUKAN DAN PENCATATAN SIPIL	
			Jumlah makanan dan minuman harian pegawai, rapat dan tamu yang disediakan	1680 orang	150.000.000,00	1680 orang	49.500.000,00	0 orang	0,00	0 orang	0,00	0,00	0,00	1680 orang	49.500.000,00	100,00	33,00	DINAS KEPENDUDUKAN DAN PENCATATAN SIPIL	
	2.12.01.2.06.09	Penyelenggaraan Rapat Koordinasi dan Konsultasi SKPD	Jumlah Laporan Penyelenggaraan Rapat Koordinasi dan Konsultasi SKPD	48 laporan	2.036.533.000,00	16 laporan	717.221.000,00	12 laporan	129.550.000,00	12 laporan	129.550.000,00	100,00	100,00	28 laporan	846.771.000,00	58,33	41,58	DINAS KEPENDUDUKAN DAN PENCATATAN SIPIL	-
			Jumlah pegawai memenuhi penugasan dinas keluar dan dalam daerah	275 OHK	450.000.000,00	275 OHK	204.711.000,00	0 OHK	0,00	0 OHK	0,00	0,00	0,00	275 OHK	204.711.000,00	100,00	45,49	DINAS KEPENDUDUKAN DAN PENCATATAN SIPIL	
	2.12.01.2.06.10	Penatausahaan Arsip Dinamis pada SKPD	Jumlah Dokumen Penatausahaan Arsip Dinamis pada SKPD	4000 dokumen	271.536.000,00	200 dokumen	7.303.200,00	100 dokumen	1.000.000,00	100 dokumen	1.000.000,00	100,00	100,00	300 dokumen	8.303.200,00	7,50	3,06	DINAS KEPENDUDUKAN DAN PENCATATAN SIPIL	
			Jumlah alat/ bahan penunjang arsip dinamis	4 jenis	60.000.000,00	0 jenis	0,00	0 jenis	0,00	0 jenis	0,00	0,00	0,00	0 jenis	0,00	0,00	0,00	DINAS KEPENDUDUKAN DAN PENCATATAN SIPIL	
	2.12.01.2.07	***Pengadaan Barang Milik Daerah Penunjang Urusan Pemerintah Daerah***	***Persentase Pemenuhan Layanan Internal Perangkat Daerah***	***100%***	***5.000.691.000,00***	***100%***	***54.724.000,00***	***100%***	***204.026.000,00***	***100%***	***198.621.499,00***	***100,00***	***97,35***	***100%***	***253.345.499,00***	***100,00***	***5,07***		
	2.12.01.2.07.02	Pengadaan Kendaraan Dinas Operasional atau Lapangan	Jumlah kendaraan dinas operasional yang diadakan	1 unit	455.000.000,00	0 unit	0,00	0 unit	0,00	0 unit	0,00	0,00	0,00	0 unit	0,00	0,00	0,00	DINAS KEPENDUDUKAN DAN PENCATATAN SIPIL	

No	Kode	Urusan/ Bidang Urusan Pemerintahan Daerah dan Program/ Kegiatan/ Sub Kegiatan	Indikator Kinerja Program (outcome)/ Kegiatan (output)/ Sub Kegiatan	Target Rpjmd PD pada Tahun 2026 (akhir periode Rpjmd PD)		Realisasi Capaian Kinerja RKPD s/d Tahun 2024		Target kinerja dan anggaran Rkpd PD Tahun Berjalan yang dievaluasi (Tahun 2025)		Realisasi Capaian Kinerja dan Anggaran RKPD yang dievaluasi (Tahun 2025)		Tingkat Capaian Kinerja dan Realisasi Anggaran RKPD (%)		Realisasi Kinerja dan Anggaran RKPD s/d Tahun 2025		Tingkat Capaian Kinerja dan Realisasi Anggaran RPJMD s/d Tahun 2025 (%)		Perangkat Daerah Penanggung Jawab	Ket.
1	2	3	4	5		6		7		8		9 = 8/7 x 100%		10 = 6 + 8		11 = 10/5 x 100%		12	13
				K	Rp	K	Rp	K	Rp	K	Rp	K	Rp	K	Rp	K	Rp		
			Jumlah Unit Kendaraan Dinas Operasional atau Lapangan yang Disediakan	4 Unit	2.059.158.000,00	0 Unit	0,00	0 Unit	0,00	0 Unit	0,00	0,00	0,00	0 Unit	0,00	0,00	0,00	DINAS KEPENDUDUKAN DAN PENCATATAN SIPIL	
	2.12.01.2.07.05	Pengadaan Mebel	Jumlah Paket Mebel yang Disediakan	20 unit	226.281.000,00	0 unit	0,00	5 unit	0,00	0 unit	0,00	0,00	0,00	0 unit	0,00	0,00	0,00	DINAS KEPENDUDUKAN DAN PENCATATAN SIPIL	
			Jumlah mebel yang diadakan	5 unit	50.000.000,00	0 unit	0,00	0 unit	0,00	0 unit	0,00	0,00	0,00	0 unit	0,00	0,00	0,00	DINAS KEPENDUDUKAN DAN PENCATATAN SIPIL	
	2.12.01.2.07.06	Pengadaan Peralatan dan Mesin Lainnya	Jumlah Unit Peralatan dan Mesin Lainnya yang disediakan	20 unit	905.126.000,00	4 unit	54.724.000,00	4 unit	204.026.000,00	4 unit	198.621.499,00	100,00	97,35	8 unit	253.345.499,00	40,00	27,99	DINAS KEPENDUDUKAN DAN PENCATATAN SIPIL	-
			Jumlah peralatan dan mesin yang diadakan	5 unit	200.000.000,00	0 unit	0,00	0 unit	0,00	0 unit	0,00	0,00	0,00	0 unit	0,00	0,00	0,00	DINAS KEPENDUDUKAN DAN PENCATATAN SIPIL	
	2.12.01.2.07.08	Pengadaan Aset Tak Berwujud	Jumlah aset tak berwujud yang diadakan	2 unit	200.000.000,00	0 unit	0,00	0 unit	0,00	0 unit	0,00	0,00	0,00	0 unit	0,00	0,00	0,00	DINAS KEPENDUDUKAN DAN PENCATATAN SIPIL	
			Jumlah Unit Aset Tak Berwujud yang Disediakan	8 unit	905.126.000,00	0 unit	0,00	0 unit	0,00	0 unit	0,00	0,00	0,00	0 unit	0,00	0,00	0,00	DINAS KEPENDUDUKAN DAN PENCATATAN SIPIL	
	2.12.01.2.08	***Penyediaan Jasa Penunjang Urusan Pemerintahan Daerah***	***Persentase Pemenuhan Layanan Internal Perangkat Daerah***	***100%***	***1.379.868.600,00***	***100%***	***437.311.275,00***	***100%***	***140.700.000,00***	***100%***	***120.741.000,00***	***100,00***	***85,81***	***100%***	***558.052.275,00***	***100,00***	***40,44***		
	2.12.01.2.08.01	Penyediaan Jasa Surat Menyurat	Jumlah Laporan Penyediaan Jasa Surat Menyurat	48 laporan	226.281.000,00	16 laporan	11.120.000,00	12 laporan	7.200.000,00	12 laporan	7.200.000,00	100,00	100,00	28 laporan	18.320.000,00	58,33	8,10	DINAS KEPENDUDUKAN DAN PENCATATAN SIPIL	
			Jumlah registrasi surat masuk dan surat keluar	1600 buah	50.000.000,00	1600 buah	5.500.000,00	0 buah	0,00	0 buah	0,00	0,00	0,00	1600 buah	5.500.000,00	100,00	11,00	DINAS KEPENDUDUKAN DAN PENCATATAN SIPIL	
	2.12.01.2.08.02	Penyediaan Jasa Komunikasi, Sumber Daya Air dan Listrik	Jumlah Laporan Penyediaan Jasa Komunikasi, Sumber Daya Air dan Listrik yang Disediakan	48 laporan	903.865.000,00	23 laporan	256.158.050,00	12 laporan	133.500.000,00	12 laporan	113.541.000,00	100,00	85,05	35 laporan	369.699.050,00	72,92	40,90	DINAS KEPENDUDUKAN DAN PENCATATAN SIPIL	
			Jumlah Penyediaan Listrik, Air Minum/Air Bersih, Telekomunikasi dan Internet	12 Bulan	199.722.600,00	12 Bulan	164.533.225,00	0 Bulan	0,00	0 Bulan	0,00	0,00	0,00	12 Bulan	164.533.225,00	100,00	82,38	DINAS KEPENDUDUKAN DAN PENCATATAN SIPIL	
	2.12.01.2.09	***Pemeliharaan Barang Milik Daerah Penunjang Urusan Pemerintahan Daerah***	***Persentase Pemenuhan Layanan Internal Perangkat Daerah***	***100%***	***2.098.270.350,00***	***100%***	***543.686.850,00***	***100%***	***143.660.591,00***	***100%***	***140.388.600,00***	***100,00***	***97,72***	***100%***	***684.075.450,00***	***100,00***	***32,60***		
	2.12.01.2.09.02	Penyediaan Jasa Pemeliharaan, Biaya Pemeliharaan, Pajak, dan Perizinan Kendaraan Dinas Operasional atau Lapangan	Jumlah Kendaraan Perorangan Dinas atau Kendaraan Dinas Jabatan yang Dipelihara dan dibayarkan Pajaknya	48 unit	421.967.000,00	19 unit	169.626.350,00	9 unit	60.778.000,00	9 unit	57.976.300,00	100,00	95,39	28 unit	227.602.650,00	58,33	53,94	DINAS KEPENDUDUKAN DAN PENCATATAN SIPIL	
			Jumlah kendaraan roda empat dan kendaraan roda dua yang dipelihara rutin dan berkala	12 Unit	93.240.000,00	12 Unit	31.435.600,00	0 Unit	0,00	0 Unit	0,00	0,00	0,00	12 Unit	31.435.600,00	100,00	33,71	DINAS KEPENDUDUKAN DAN PENCATATAN SIPIL	
	2.12.01.2.09.05	Pemeliharaan Mebel	Jumlah Mebel yang Dipelihara	120 unit	90.511.000,00	40 unit	32.592.000,00	30 unit	741.000,00	30 unit	741.000,00	100,00	100,00	70 unit	33.333.000,00	58,33	36,83	DINAS KEPENDUDUKAN DAN PENCATATAN SIPIL	
			Jumlah mebel yang dipelihara rutin dan berkala	30 unit	20.000.000,00	30 unit	3.447.000,00	0 unit	0,00	0 unit	0,00	0,00	0,00	30 unit	3.447.000,00	100,00	17,24	DINAS KEPENDUDUKAN DAN PENCATATAN SIPIL	
	2.12.01.2.09.06	Pemeliharaan Peralatan dan Mesin Lainnya	Jumlah Peralatan dan Mesin Lainnya yang Dipelihara	424 unit	135.767.000,00	82 unit	152.358.300,00	72 unit	39.116.091,00	72 unit	38.869.800,00	100,00	99,37	154 unit	191.228.100,00	36,32	140,85	DINAS KEPENDUDUKAN DAN PENCATATAN SIPIL	
			Jumlah peralatan dan mesin yang dipelihara rutin dan berkala	106 unit	30.000.000,00	106 unit	18.524.000,00	0 unit	0,00	0 unit	0,00	0,00	0,00	106 unit	18.524.000,00	100,00	61,75	DINAS KEPENDUDUKAN DAN PENCATATAN SIPIL	
	2.12.01.2.09.08	Pemeliharaan Aset Tak Berwujud	Jumlah aset tak berwujud yang dipelihara	0 buah	0,00	0 buah	0,00	2 buah	0,00	0 buah	0,00	0,00	0,00	0 buah	0,00	0,00	0,00	DINAS KEPENDUDUKAN DAN PENCATATAN SIPIL	
	2.12.01.2.09.09	Pemeliharaan/Rehabilitasi Gedung Kantor dan Bangunan Lainnya	Jumlah Gedung Kantor dan Bangunan Lainnya yang Dipelihara/Direhabilitasi	8 unit	565.701.000,00	3 unit	69.565.000,00	2 unit	24.772.000,00	2 unit	24.772.000,00	100,00	100,00	5 unit	94.337.000,00	62,50	16,68	DINAS KEPENDUDUKAN DAN PENCATATAN SIPIL	
			Jumlah gedung kantor yang dipelihara rutin/ berkala	1 unit	125.000.000,00	2 unit	21.852.200,00	0 unit	0,00	1 unit	0,00	0,00	0,00	3 unit	21.852.200,00	300,00	17,48	DINAS KEPENDUDUKAN DAN PENCATATAN SIPIL	
	2.12.01.2.09.10	Pemeliharaan/Rehabilitasi Sarana dan Prasarana Gedung Kantor atau Bangunan Lainnya	Jumlah Sarana dan Prasarana Pendukung Gedung Kantor atau Bangunan Lainnya yang Dipelihara/Direhabilitasi	76 unit	504.588.000,00	21 unit	40.498.700,00	19 unit	18.253.500,00	19 unit	18.029.500,00	100,00	98,77	40 unit	58.528.200,00	52,63	11,60	DINAS KEPENDUDUKAN DAN PENCATATAN SIPIL	
			Jumlah sarana dan prasarana gedung kantor yang dipelihara	19 Jenis	111.496.350,00	19 Jenis	3.787.700,00	0 Jenis	0,00	0 Jenis	0,00	0,00	0,00	19 Jenis	3.787.700,00	100,00	3,40	DINAS KEPENDUDUKAN DAN PENCATATAN SIPIL	
	2.12.01.2.13	***Penataan Organisasi***	***Persentase Pemenuhan Layanan Internal Perangkat Daerah***	***100%***	***110.897.832,00***	***100%***	***72.504.000,00***	***0%***	***0,00***	***0%***	***0,00***	***0,00***	***0,00***	***100%***	***72.504.000,00***	***100,00***	***65,38***		
	2.12.01.2.13.03	Peningkatan Kinerja dan Reformasi Birokrasi	Jumlah Laporan Pembangunan Reformasi Birokrasi	13 laporan	20.000.000,00	13 laporan	5.134.500,00	0 laporan	0,00	0 laporan	0,00	0,00	0,00	13 laporan	5.134.500,00	100,00	25,67	DINAS KEPENDUDUKAN DAN PENCATATAN SIPIL	
			Jumlah Laporan Pembangunan Zona Integritas	13 laporan	30.000.000,00	13 laporan	5.134.500,00	0 laporan	0,00	0 laporan	0,00	0,00	0,00	13 laporan	5.134.500,00	100,00	17,12	DINAS KEPENDUDUKAN DAN PENCATATAN SIPIL	
	2.12.01.2.13.04	Monitoring, Evaluasi dan Pengendalian Kualitas Pelayanan Publik dan Tata Laksana	Nilai Evaluasi Kepuasan Masyarakat	86 Nilai	60.897.832,00	86 Nilai	62.235.000,00	0 Nilai	0,00	0 Nilai	0,00	0,00	0,00	86 Nilai	62.235.000,00	100,00	102,20	DINAS KEPENDUDUKAN DAN PENCATATAN SIPIL	

No	Kode	Urusan/ Bidang Urusan Pemerintahan Daerah dan Program/ Kegiatan/ Sub Kegiatan	Indikator Kinerja Program (outcome)/ Kegiatan (output)/ Sub Kegiatan	Target Rpjmd PD pada Tahun 2026 (akhir periode Rpjmd PD)		Realisasi Capaian Kinerja RKPD s/d Tahun 2024		Target kinerja dan anggaran Rkpd PD Tahun Berjalan yang dievaluasi (Tahun 2025)		Realisasi Capaian Kinerja dan Anggaran RKPD yang dievaluasi (Tahun 2025)		Tingkat Capaian Kinerja dan Realisasi Anggaran RKPD (%)		Realisasi Kinerja dan Anggaran RKPD s/d Tahun 2025		Tingkat Capaian Kinerja dan Realisasi Anggaran RPJMD s/d Tahun 2025 (%)		Perangkat Daerah Penanggung Jawab	Ket.
1	2	3	4	5		6		7		8		9 = 8/7 x 100%		10 = 6 + 8		11 = 10/5 x 100%		12	13
				K	Rp	K	Rp	K	Rp	K	Rp	K	Rp	K	Rp	K	Rp		
79	**2.12.02**	**PROGRAM PENDAFTARAN PENDUDUK**	**Meningkatnya Persentase kepemilikan dokumen pendaftaran penduduk**	**100%**	**7.325.180.250,00**	**80,60%**	**6.885.977.628,00**	**87,50%**	**2.559.702.500,00**	**81,30%**	**2.536.358.076,00**	**92,91**	**99,09**	**81,30%**	**9.422.335.704,00**	**81,30**	**128,63**		
	2.12.02.2.01	***Pelayanan Pendaftaran Penduduk***	***Persentase Penerbitan Dokumen Pendaftaran Penduduk sesuai dengan rencana***	***100%***	***4.703.279.250,00***	***100%***	***6.787.977.628,00***	***100%***	***2.559.162.500,00***	***100%***	***2.536.358.076,00***	***100,00***	***99,11***	***100%***	***9.324.335.704,00***	***100,00***	***198,25***		
	2.12.02.2.01.01	Pendataan Penduduk Non Permanen dan Rentan Administrasi Kependudukan	Jumlah Dokumen Hasil Pendataan Penduduk Non Permanen dan Rentan Administrasi Kependudukan	500 dokumen	259.715.000,00	753 dokumen	29.647.200,00	125 dokumen	9.891.000,00	246 dokumen	9.890.205,00	196,80	99,99	999 dokumen	39.537.405,00	199,80	15,22	DINAS KEPENDUDUKAN DAN PENCATATAN SIPIL	
			Jumlah Penerbitan Dokumen Kependudukan Non Permanen	125 dokumen	57.388.800,00	125 dokumen	57.545.850,00	0 dokumen	0,00	0 dokumen	0,00	0,00	0,00	125 dokumen	57.545.850,00	100,00	100,27	DINAS KEPENDUDUKAN DAN PENCATATAN SIPIL	
	2.12.02.2.01.02	Pencatatan, Penatausahaan dan Penerbitan Dokumen atas Pendaftaran Penduduk	Jumlah Dokumen Hasil Pencatatan, Penatausahaan dan Penerbitan Dokumen Atas Pendaftaran Penduduk	1520000 dokumen	1.583.969.000,00	896676 dokumen	3.930.056.400,00	380000 dokumen	2.376.433.300,00	408212 dokumen	2.353.762.466,00	107,42	99,05	1304888 dokumen	6.283.818.866,00	85,85	396,71	DINAS KEPENDUDUKAN DAN PENCATATAN SIPIL	
			Jumlah Penerbitan KIA	90000 dokumen	1.000.000.000,00	57520 dokumen	541.406.495,00	0 dokumen	0,00	0 dokumen	0,00	0,00	0,00	57520 dokumen	541.406.495,00	63,91	54,14	DINAS KEPENDUDUKAN DAN PENCATATAN SIPIL	
			Jumlah Penerbitan KK	130000 dokumen	50.000.000,00	125248 dokumen	264.611.868,00	0 dokumen	0,00	0 dokumen	0,00	0,00	0,00	125248 dokumen	264.611.868,00	96,34	529,22	DINAS KEPENDUDUKAN DAN PENCATATAN SIPIL	
			Jumlah Penerbitan KTP-El	180000 dokumen	200.000.000,00	97168 dokumen	1.199.067.937,00	0 dokumen	0,00	0 dokumen	0,00	0,00	0,00	97168 dokumen	1.199.067.937,00	53,98	599,53	DINAS KEPENDUDUKAN DAN PENCATATAN SIPIL	
	2.12.02.2.01.03	Penyelesaian Masalah Pendaftaran Penduduk	Jumlah Data Ganda diperbaiki	10000 data	25.000.000,00	6606 data	40.870.000,00	0 data	0,00	0 data	0,00	0,00	0,00	6606 data	40.870.000,00	66,06	163,48	DINAS KEPENDUDUKAN DAN PENCATATAN SIPIL	
			Jumlah Penduduk yang Mendapatkan Pelayanan Penyelesaian Masalah Pendaftaran Penduduk	40000 orang	113.139.000,00	0 orang	0,00	0 orang	0,00	0 orang	0,00	0,00	0,00	0 orang	0,00	0,00	0,00	DINAS KEPENDUDUKAN DAN PENCATATAN SIPIL	
	2.12.02.2.01.04	Peningkatan Pelayanan Pendaftaran Penduduk	Jumlah Laporan Hasil Peningkatan Pelayanan Pendaftaran Penduduk	48 laporan	905.123.000,00	24 laporan	511.611.300,00	12 laporan	162.947.200,00	12 laporan	162.815.200,00	100,00	99,92	36 laporan	674.426.500,00	75,00	74,51	DINAS KEPENDUDUKAN DAN PENCATATAN SIPIL	
			Jumlah Penerbitan KIA Pelayanan Keliling	6030 dokumen	60.000.000,00	1213 dokumen	34.363.364,00	0 dokumen	0,00	0 dokumen	0,00	0,00	0,00	1213 dokumen	34.363.364,00	20,12	57,27	DINAS KEPENDUDUKAN DAN PENCATATAN SIPIL	
			Jumlah Penerbitan KK Pelayanan Keliling	2205 dokumen	40.000.000,00	2566 dokumen	24.903.782,00	0 dokumen	0,00	0 dokumen	0,00	0,00	0,00	2566 dokumen	24.903.782,00	116,37	62,26	DINAS KEPENDUDUKAN DAN PENCATATAN SIPIL	
			Jumlah Penerbitan KTP-El Pelayanan Keliling	7700 dokumen	100.000.000,00	2008 dokumen	64.915.032,00	0 dokumen	0,00	0 dokumen	0,00	0,00	0,00	2008 dokumen	64.915.032,00	26,08	64,92	DINAS KEPENDUDUKAN DAN PENCATATAN SIPIL	
	2.12.02.2.01.05	Pencatatan, Penatausahaan dan Penerbitan Dokumen atas Pelaporan Peristiwa Kependudukan	Jumlah Dokumen Pencatatan, Penatausahaan dan Penerbitan Dokumen Atas Pelaporan Peristiwa Kependudukan	125000 dokumen	253.033.000,00	97783 dokumen	33.364.200,00	31500 dokumen	9.891.000,00	28493 dokumen	9.890.205,00	90,45	99,99	126276 dokumen	43.254.405,00	101,02	17,09	DINAS KEPENDUDUKAN DAN PENCATATAN SIPIL	
			Jumlah Penerbitan Dokumen atas Pelaporan peristiwa kependudukan	30000 dokumen	55.911.450,00	30000 dokumen	55.614.200,00	0 dokumen	0,00	0 dokumen	0,00	0,00	0,00	30000 dokumen	55.614.200,00	100,00	99,47	DINAS KEPENDUDUKAN DAN PENCATATAN SIPIL	
	2.12.02.2.02	***Penataan Pendaftaran Penduduk***	***Persentase ketersediaan blangko KIA***	***100%***	***2.483.762.000,00***	***33,30%***	***98.000.000,00***	***100%***	***540.000,00***	***0%***	***0,00***	***0,00***	***0,00***	***33,30%***	***98.000.000,00***	***33,30***	***3,95***		
	2.12.02.2.02.01	Penyusunan Tata Cara Perencanaan, Pelaksanaan, Pemantauan, Evaluasi, Pengendalian, dan Pelaporan Penyelenggaraan Adminduk Terkait Pendaftaran Penduduk	Jumlah Laporan Hasil Pelayanan Pendaftaran Penduduk	0 laporan	0,00	0 laporan	0,00	0 laporan	0,00	0 laporan	0,00	0,00	0,00	0 laporan	0,00	0,00	0,00	DINAS KEPENDUDUKAN DAN PENCATATAN SIPIL	
			Jumlah SOP Pelayanan Pendaftaran Penduduk	0 dokumen	0,00	0 dokumen	0,00	0 dokumen	0,00	0 dokumen	0,00	0,00	0,00	0 dokumen	0,00	0,00	0,00	DINAS KEPENDUDUKAN DAN PENCATATAN SIPIL	
	2.12.02.2.02.02	Pengadaan Dokumen Kependudukan selain Blangko KTP-El, Formulir, dan Buku terkait Pendaftaran Penduduk sesuai dengan Kebutuhan	Jumlah Dokumen Kependudukan selain Blangko KTP-El, Formulir, dan Buku Terkait Pendaftaran Penduduk Sesuai dengan Kebutuhan yang Tersedia	2400000 dokumen	2.034.262.000,00	0 dokumen	0,00	600000 dokumen	540.000,00	0 dokumen	0,00	0,00	0,00	0 dokumen	0,00	0,00	0,00	DINAS KEPENDUDUKAN DAN PENCATATAN SIPIL	
			Jumlah Pengadaan Formulir F1.01	130000 lembar	49.500.000,00	0 lembar	0,00	0 lembar		0 lembar	0,00	0,00	0,00	0 lembar	0,00	0,00	0,00	DINAS KEPENDUDUKAN DAN PENCATATAN SIPIL	
			Jumlah Pengadaan Blangko KIA	60000 keping	400.000.000,00	20000 keping	98.000.000,00	0 keping	0,00	0 keping	0,00	0,00	0,00	20000 keping	98.000.000,00	33,33	24,50	DINAS KEPENDUDUKAN DAN PENCATATAN SIPIL	
	2.12.02.2.04	***Pembinaan dan Pengawasan Penyelenggaraan Pendaftaran Penduduk***	***Persentase penggunaan setiap blangko dan formulir pendaftaran penduduk terlaporkan***	***0%***	***138.139.000,00***	***0%***	***0,00***	***0%***	***0,00***	***0%***	***0,00***	***0,00***	***0,00***	***0%***	***0,00***	***0,00***	***0,00***		
	2.12.02.2.04.01	Pengelolaan dan Pelaporan Penggunaan Blangko Dokumen Kependudukan, Formulir, dan Buku untuk Pelayanan Pendaftaran Penduduk	Jumlah Laporan Bulanan Penggunaan Blangko KIA, KTP-El dan Formulir Pendaftaran Penduduk	12 laporan	25.000.000,00	0 laporan	0,00	0 laporan	0,00	0 laporan	0,00	0,00	0,00	0 laporan	0,00	0,00	0,00	DINAS KEPENDUDUKAN DAN PENCATATAN SIPIL	
			Jumlah Dokumen Hasil Pengelolaan dan Pelaporan Penggunaan Blangko Dokumen Kependudukan, Formulir, dan Buku untuk Pelayanan Pendaftaran Penduduk	48 dokumen	113.139.000,00	0 dokumen	0,00	0 dokumen	0,00	0 dokumen	0,00	0,00	0,00	0 dokumen	0,00	0,00	0,00	DINAS KEPENDUDUKAN DAN PENCATATAN SIPIL	
80	**2.12.03**	**PROGRAM PENCATATAN SIPIL**	**Meningkatnya Persentase kepemilikan dokumen pencatatan sipil**	**100%**	**3.950.803.000,00**	**91,60%**	**1.091.262.382,00**	**100%**	**341.533.000,00**	**94,38%**	**338.553.740,00**	**94,38**	**99,13**	**94,38%**	**1.429.816.122,00**	**94,38**	**36,19**		

No	Kode	Urusan/ Bidang Urusan Pemerintahan Daerah dan Program/ Kegiatan/ Sub Kegiatan	Indikator Kinerja Program (outcome)/ Kegiatan (output)/ Sub Kegiatan	Target Rpjmd PD pada Tahun 2026 (akhir periode Rpjmd PD)		Realisasi Capaian Kinerja RKPD s/d Tahun 2024		Target kinerja dan anggaran Rkpd PD Tahun Berjalan yang dievaluasi (Tahun 2025)		Realisasi Capaian Kinerja dan Anggaran RKPD yang dievaluasi (Tahun 2025)		Tingkat Capaian Kinerja dan Realisasi Anggaran RKPD (%)		Realisasi Kinerja dan Anggaran RKPD s/d Tahun 2025		Tingkat Capaian Kinerja dan Realisasi Anggaran RPJMD s/d Tahun 2025 (%)		Perangkat Daerah Penanggung Jawab	Ket.
1	2	3	4	5		6		7		8		9 = 8/7 x 100%		10 = 6 + 8		11 = 10/5 x 100%		12	13
				K	Rp	K	Rp	K	Rp	K	Rp	K	Rp	K	Rp	K	Rp		
	2.12.03.2.01	***Pelayanan Pencatatan Sipil***	***Persentase Penerbitan Akta Pencatatan Sipil sesuai dengan rencana***	***100%***	***3.757.411.000,00***	***100%***	***649.032.292,00***	***100%***	***258.884.500,00***	***100%***	***257.850.390,00***	***100,00***	***99,60***	***100%***	***906.882.682,00***	***100,00***	***24,14***		
	2.12.03.2.01.01	Pencatatan, Penatausahaan dan Penerbitan Dokumen atas Pelaporan Peristiwa Penting	Jumlah Dokumen Hasil Pencatatan, Penatausahaan dan Penerbitan Dokumen Atas Pelaporan Peristiwa Penting	276100 dokumen	1.810.245.000,00	170497 dokumen	21.509.700,00	66875 dokumen	20.920.000,00	85733 dokumen	20.891.900,00	128,20	99,87	256230 dokumen	42.401.600,00	92,80	2,34	DINAS KEPENDUDUKAN DAN PENCATATAN SIPIL	-
			Jumlah Penerbitan Akta Kelahiran	56000 dokumen	200.000.000,00	56000 dokumen	15.446.753,00	0 dokumen	0,00	0 dokumen	0,00	0,00	0,00	56000 dokumen	15.446.753,00	100,00	7,72	DINAS KEPENDUDUKAN DAN PENCATATAN SIPIL	
			Jumlah Penerbitan Akta Kematian	8500 dokumen	120.000.000,00	8500 dokumen	8.786.438,00	0 dokumen	0,00	0 dokumen	0,00	0,00	0,00	8500 dokumen	8.786.438,00	100,00	7,32	DINAS KEPENDUDUKAN DAN PENCATATAN SIPIL	
			Jumlah Penerbitan Akta Pengakuan dan Pengesahan Anak	75 dokumen	20.000.000,00	75 dokumen	1.463.064,00	0 dokumen	0,00	0 dokumen	0,00	0,00	0,00	75 dokumen	1.463.064,00	100,00	7,32	DINAS KEPENDUDUKAN DAN PENCATATAN SIPIL	
			Jumlah Penerbitan Akta Perceraian	100 dokumen	20.000.000,00	100 dokumen	1.463.064,00	0 dokumen	0,00	0 dokumen	0,00	0,00	0,00	100 dokumen	1.463.064,00	100,00	7,32	DINAS KEPENDUDUKAN DAN PENCATATAN SIPIL	
			Jumlah Penerbitan Akta Perkawinan	500 dokumen	28.000.000,00	500 dokumen	1.941.601,00	0 dokumen	0,00	0 dokumen	0,00	0,00	0,00	500 dokumen	1.941.601,00	100,00	6,93	DINAS KEPENDUDUKAN DAN PENCATATAN SIPIL	
			Jumlah Penerbitan Surat Keterangan	100 dokumen	12.000.000,00	100 dokumen	877.680,00	0 dokumen	0,00	0 dokumen	0,00	0,00	0,00	100 dokumen	877.680,00	100,00	7,31	DINAS KEPENDUDUKAN DAN PENCATATAN SIPIL	
	2.12.03.2.01.02	Peningkatan dalam Pelayanan Pencatatan Sipil	Jumlah Layanan Pencatatan Sipil yang Ditingkatkan	8 layanan	905.124.000,00	4 layanan	326.547.100,00	12 layanan	119.365.000,00	12 layanan	119.276.690,00	100,00	99,93	16 layanan	445.823.790,00	200,00	49,26	DINAS KEPENDUDUKAN DAN PENCATATAN SIPIL	-
			Jumlah Penerbitan Akta Kelahiran Pelayanan Keliling	3400 dokumen	100.000.000,00	3400 dokumen	74.341.972,00	0 dokumen	0,00	0 dokumen	0,00	0,00	0,00	3400 dokumen	74.341.972,00	100,00	74,34	DINAS KEPENDUDUKAN DAN PENCATATAN SIPIL	
			Jumlah Penerbitan Akta Kematian Pelayanan Keliling	1500 dokumen	100.000.000,00	1500 dokumen	22.370.120,00	0 dokumen	0,00	0 dokumen	0,00	0,00	0,00	1500 dokumen	22.370.120,00	100,00	22,37	DINAS KEPENDUDUKAN DAN PENCATATAN SIPIL	
	2.12.03.2.01.04	Penyusunan Tata Cara Perencanaan, Pelaksanaan, Pemantauan, Evaluasi, Pengendalian dan Pelaporan Penyelenggaraan Adminduk terkait Pencatatan Sipil	Jumlah Dokumen Tata Cara Perencanaan, Pelaksanaan, Pemantauan, Evaluasi, Pengendalian dan Pelaporan Penyelenggaraan Adminduk Terkait Pencatatan Sipil yang Disusun	128 dokumen	226.275.000,00	40 dokumen	51.867.300,00	10 dokumen	78.760.500,00	10 dokumen	78.107.650,00	100,00	99,17	50 dokumen	129.974.950,00	39,06	57,44	DINAS KEPENDUDUKAN DAN PENCATATAN SIPIL	
			Jumlah Laporan Hasil Pelayanan Pencatatan Sipil	12 laporan	35.000.000,00	12 laporan	40.689.722,00	0 laporan	0,00	0 laporan	0,00	0,00	0,00	12 laporan	40.689.722,00	100,00	116,26	DINAS KEPENDUDUKAN DAN PENCATATAN SIPIL	
			Jumlah SOP Pelayanan Pencatatan Sipil	20 berkas	15.000.000,00	20 berkas	5.438.278,00	0 berkas	0,00	0 berkas	0,00	0,00	0,00	20 berkas	5.438.278,00	100,00	36,26	DINAS KEPENDUDUKAN DAN PENCATATAN SIPIL	
	2.12.03.2.01.05	Pengadaan Dokumen Kependudukan selain Blangko KTP-EI, Formulir, dan Buku terkait Pencatatan Sipil sesuai dengan Kebutuhan	Jumlah Dokumen Kependudukan selain Blangko KTP-EI, Formulir, dan Buku Terkait Pencatatan Sipil Sesuai dengan Kebutuhan yang Tersedia	8 paket	135.767.000,00	4 paket	38.997.500,00	2 paket	39.839.000,00	2 paket	39.574.150,00	100,00	99,34	6 paket	78.571.650,00	75,00	57,87	DINAS KEPENDUDUKAN DAN PENCATATAN SIPIL	
			Jumlah Pengadaan Formulir dan Kartu Kendali	194860 lembar	30.000.000,00	194860 lembar	37.292.000,00	0 lembar	0,00	0 lembar	0,00	0,00	0,00	194860 lembar	37.292.000,00	100,00	124,31	DINAS KEPENDUDUKAN DAN PENCATATAN SIPIL	
	2.12.03.2.02	***Penyelenggaraan Pencatatan Sipil***	***Persentase seluruh permohonan akta kematian dari buku pokok pemakaman tercetak akta kematian***	***100%***	***165.767.000,00***	***100%***	***393.606.900,00***	***100%***	***40.504.000,00***	***100%***	***39.670.850,00***	***100,00***	***97,94***	***100%***	***433.277.750,00***	***100,00***	***261,38***		
	2.12.03.2.02.04	Pelayanan Secara Aktif Pendaftaran Peristiwa Kependudukan dan Pencatatan Peristiwa Penting terkait Pencatatan Sipil	Jumlah Laporan Hasil Pelayanan Secara Aktif Pendaftaran Peristiwa Kependudukan dan Pencatatan Peristiwa Penting Terkait Pencatatan Sipil	48 laporan	135.767.000,00	24 laporan	300.557.500,00	12 laporan	40.504.000,00	12 laporan	39.670.850,00	100,00	97,94	36 laporan	340.228.350,00	75,00	250,60	DINAS KEPENDUDUKAN DAN PENCATATAN SIPIL	-
			Jumlah permohonan akta kematian dari buku pokok pemakaman	1000 dokumen	30.000.000,00	1000 dokumen	93.049.400,00	0 dokumen	0,00	0 dokumen	0,00	0,00	0,00	1000 dokumen	93.049.400,00	100,00	310,16	DINAS KEPENDUDUKAN DAN PENCATATAN SIPIL	
	2.12.03.2.02.06	Fasilitasi Terkait Pencatatan Sipil	-	0 -	0,00	0 -	0,00	0 -	0,00	0 -	0,00	0,00	0,00	0 -	0,00	0,00	0,00	DINAS KEPENDUDUKAN DAN PENCATATAN SIPIL	-
	2.12.03.2.03	***Pembinaan dan Pengawasan Penyelenggaraan Pencatatan Sipil***	***Persentase pelaporan penggunaan seluruh buku dan formulir pencatatan sipil***	***100%***	***27.625.000,00***	***100%***	***48.623.190,00***	***100%***	***42.144.500,00***	***100%***	***41.032.500,00***	***100,00***	***97,36***	***100%***	***89.655.690,00***	***100,00***	***324,55***		
	2.12.03.2.03.01	Pengelolaan dan Pelaporan Penggunaan Blangko Dokumen Kependudukan, Formulir, dan Buku untuk Pelayanan Pencatatan Sipil	Jumlah Dokumen Hasil Pengelolaan dan Pelaporan Penggunaan Blangko Dokumen Kependudukan, Formulir, dan Buku untuk Pelayanan Pencatatan Sipil	48 dokumen	22.625.000,00	24 dokumen	23.763.190,00	4 dokumen	42.144.500,00	4 dokumen	41.032.500,00	100,00	97,36	28 dokumen	64.795.690,00	58,33	286,39	DINAS KEPENDUDUKAN DAN PENCATATAN SIPIL	-
			Jumlah laporan bulanan penggunaan blangko dan formulir pelayanan pencatatan sipil	12 laporan	5.000.000,00	12 laporan	24.860.000,00	0 laporan	0,00	0 laporan	0,00	0,00	0,00	12 laporan	24.860.000,00	100,00	497,20	DINAS KEPENDUDUKAN DAN PENCATATAN SIPIL	
81	**2.12.04**	**PROGRAM PENGELOLAAN INFORMASI ADMINISTRASI KEPENDUDUKAN**	**Persentase Laporan Kependudukan diterbitkan sesuai dengan waktu yang telah ditentukan**	**100%**	**4.337.590.000,00**	**100%**	**4.307.839.172,00**	**100%**	**615.657.600,00**	**100%**	**585.381.519,00**	**100,00**	**95,08**	**100%**	**4.893.220.691,00**	**100,00**	**112,81**		
			Persentase OPD yang melaksanakan perjanjian kerjasama pemanfaatan data	**90%**		**70%**		**0%**		**0%**		**0,00**		**0%**		**0,00**			

No	Kode	Urusan/ Bidang Urusan Pemerintahan Daerah dan Program/ Kegiatan/ Sub Kegiatan	Indikator Kinerja Program (outcome)/ Kegiatan (output)/ Sub Kegiatan	Target Rpjmd PD pada Tahun 2026 (akhir periode Rpjmd PD)		Realisasi Capaian Kinerja RKPD s/d Tahun 2024		Target kinerja dan anggaran Rkpd PD Tahun Berjalan yang dievaluasi (Tahun 2025)		Realisasi Capaian Kinerja dan Anggaran RKPD yang dievaluasi (Tahun 2025)		Tingkat Capaian Kinerja dan Realisasi Anggaran RKPD (%)		Realisasi Kinerja dan Anggaran RKPD s/d Tahun 2025		Tingkat Capaian Kinerja dan Realisasi Anggaran RPJMD s/d Tahun 2025 (%)		Perangkat Daerah Penanggung Jawab	Ket.
1	2	3	4	5		6		7		8		9 = 8/7 x 100%		10 = 6 + 8		11 = 10/5 x 100%		12	13
				K	Rp	K	Rp	K	Rp	K	Rp	K	Rp	K	Rp	K	Rp		
	2.12.04.2.01	***Pengumpulan Data Kependudukan dan Pemanfaatan dan Penyajian Database Kependudukan***	***Jumlah Laporan Pengumpulan Data Kependudukan dan Pemanfaatan dan Penyajian Database Kependudukan***	***48 laporan***	***690.707.000,00***	***12 laporan***	***685.314.700,00***	***12 laporan***	***23.655.770,00***	***12 laporan***	***23.655.500,00***	***100,00***	***100,00***	***24 laporan***	***708.970.200,00***	***50,00***	***102,64***		
			Jumlah OPD disetujui melaksanakan perjanjian pemanfaatan data kependudukan	***9 OPD***		***8 OPD***		***0 OPD***		***0 OPD***		***0,00***		***8 OPD***		***88,89***			
	2.12.04.2.01.01	Pengolahan dan Penyajian Data Kependudukan	Jumlah Dokumen Data Kependudukan yang Diolah dan Disajikan	48 dokumen	565.707.000,00	16 dokumen	167.143.800,00	12 dokumen	23.655.770,00	12 dokumen	23.655.500,00	100,00	100,00	28 dokumen	190.799.300,00	58,33	33,73	DINAS KEPENDUDUKAN DAN PENCATATAN SIPIL	
			Jumlah laporan kependudukan	12 laporan	25.000.000,00	12 laporan	55.704.000,00	0 laporan	0,00	0 laporan	0,00	0,00	0,00	12 laporan	55.704.000,00	100,00	222,82	DINAS KEPENDUDUKAN DAN PENCATATAN SIPIL	
			Jumlah media informasi yang disediakan	30500 buah	100.000.000,00	30500 buah	462.466.900,00	0 buah	0,00	0 buah	0,00	0,00	0,00	30500 buah	462.466.900,00	100,00	462,47	DINAS KEPENDUDUKAN DAN PENCATATAN SIPIL	
	2.12.04.2.01.02	Kerjasama Pemanfaatan Data Kependudukan	Jumlah pelaksanaan perjanjian kerjasama pemanfaatan data kependudukan	0 kegiatan	0,00	0 kegiatan	0,00	0 kegiatan	0,00	0 kegiatan	0,00	0,00	0,00	0 kegiatan	0,00	0,00	0,00	DINAS KEPENDUDUKAN DAN PENCATATAN SIPIL	
	2.12.04.2.02	***Penataan Pengelolaan Informasi Administrasi Kependudukan***	***Jumlah laporan kependudukan diterbitkan tepat waktu***	***12 laporan***	***276.284.000,00***	***0 laporan***	***0,00***	***0 laporan***	***0,00***	***0 laporan***	***0,00***	***0,00***	***0,00***	***0 laporan***	***0,00***	***0,00***	***0,00***		
	2.12.04.2.02.01	Penyusunan Tata Cara Perencanaan, Pelaksanaan, Pemantauan, Evaluasi, Pengendalian, dan Pelaporan Penyelenggaraan Adminduk terkait Pengelolaan Informasi Administrasi Kependudukan	Jumlah Laporan berkaitan dengan Pengelolaan Informasi Administrasi Kependudukan	12 laporan	35.000.000,00	0 laporan	0,00	0 laporan	0,00	0 laporan	0,00	0,00	0,00	0 laporan	0,00	0,00	0,00	DINAS KEPENDUDUKAN DAN PENCATATAN SIPIL	
			Jumlah SOP Pengelolaan Informasi Administrasi Kependudukan	10 berkas	15.000.000,00	0 berkas	0,00	0 berkas	0,00	0 berkas	0,00	0,00	0,00	0 berkas	0,00	0,00	0,00	DINAS KEPENDUDUKAN DAN PENCATATAN SIPIL	
			Jumlah Dokumen Tata Cara Perencanaan, Pelaksanaan, Pemantauan, Evaluasi, Pengendalian, dan Pelaporan Penyelenggaraan Adminduk Terkait Pengelolaan Informasi Administrasi Kependudukan yang Disusun	88 dokumen	226.284.000,00	0 dokumen	0,00	0 dokumen	0,00	0 dokumen	0,00	0,00	0,00	0 dokumen	0,00	0,00	0,00	DINAS KEPENDUDUKAN DAN PENCATATAN SIPIL	
	2.12.04.2.03	***Penyelenggaraan Pengelolaan Informasi Administrasi Kependudukan***	***Jumlah Laporan Penyelenggaraan Pengelolaan Informasi Administrasi Kependudukan***	***48 laporan***	***2.403.618.000,00***	***21 laporan***	***3.467.520.572,00***	***12 laporan***	***581.230.830,00***	***12 laporan***	***550.955.019,00***	***100,00***	***94,79***	***33 laporan***	***4.018.475.591,00***	***68,75***	***167,18***		
			Jumlah lembaga yang melaksanakan kerjasama dalam bidang kependudukan	***9 lembaga***		***24 lembaga***		***0 lembaga***		***4 lembaga***		***0,00***		***28 lembaga***		***311,11***			
	2.12.04.2.03.01	Koordinasi Antar Lembaga Pemerintah dan Lembaga Non-Pemerintah di Kabupaten/Kota dalam Penertiban Pengelolaan Informasi Administrasi Kependudukan	Jumlah Laporan Hasil Koordinasi Antar Lembaga Pemerintah dan Lembaga Non-Pemerintah di Kabupaten/Kota dalam Penertiban Pengelolaan Informasi Administrasi Kependudukan	20 laporan	157.584.000,00	15 laporan	66.709.100,00	10 laporan	24.874.100,00	10 laporan	24.873.600,00	100,00	100,00	25 laporan	91.582.700,00	125,00	58,12	DINAS KEPENDUDUKAN DAN PENCATATAN SIPIL	
			Jumlah koordinasi yang dilaksanakan	10 kali	25.511.000,00	10 kali	25.511.000,00	0 kali	0,00	0 kali	0,00	0,00	0,00	10 kali	25.511.000,00	100,00	100,00	DINAS KEPENDUDUKAN DAN PENCATATAN SIPIL	
	2.12.04.2.03.03	Fasilitasi terkait Pengelolaan Informasi Administrasi Kependudukan	Jumlah Laporan Hasil Fasilitasi Pengelolaan Informasi Administrasi Kependudukan	48 laporan	452.562.000,00	24 laporan	1.269.811.820,00	12 laporan	472.213.030,00	12 laporan	442.628.459,00	100,00	93,73	36 laporan	1.712.440.279,00	75,00	378,39	DINAS KEPENDUDUKAN DAN PENCATATAN SIPIL	-
			Jumlah perbaikan peralatan pendukung pelayanan di dinas	7 unit	15.000.000,00	7 unit	1.305.421.266,00	0 unit	0,00	0 unit	0,00	0,00	0,00	7 unit	1.305.421.266,00	100,00	8.702,81	DINAS KEPENDUDUKAN DAN PENCATATAN SIPIL	
			Jumlah perbaikan peralatan pendukung pelayanan di kecamatan	33 unit	35.000.000,00	33 unit	116.092.000,00	0 unit	0,00	0 unit	0,00	0,00	0,00	33 unit	116.092.000,00	100,00	331,69	DINAS KEPENDUDUKAN DAN PENCATATAN SIPIL	
			Jumlah perekaman KTP-El	38000 data	50.000.000,00	45075 data	74.991.986,00	0 data	0,00	0 data	0,00	0,00	0,00	45075 data	74.991.986,00	118,62	149,98	DINAS KEPENDUDUKAN DAN PENCATATAN SIPIL	
	2.12.04.2.03.04	Penyelenggaraan Pemanfaatan Data Kependudukan	Jumlah Dokumen Penyelenggaraan Pemanfaatan Data Kependudukan	48 dokumen	452.562.000,00	17 dokumen	64.209.400,00	4 dokumen	29.041.900,00	4 dokumen	29.001.600,00	100,00	99,86	21 dokumen	93.211.000,00	43,75	20,60	DINAS KEPENDUDUKAN DAN PENCATATAN SIPIL	
			Jumlah OPD yang melaksanakan pemanfaatan data kependudukan	5 OPD	100.000.000,00	5 OPD	24.262.900,00	0 OPD	0,00	0 OPD	0,00	0,00	0,00	5 OPD	24.262.900,00	100,00	24,26	DINAS KEPENDUDUKAN DAN PENCATATAN SIPIL	
	2.12.04.2.03.05	Sosialisasi terkait Pengelolaan Informasi Administrasi Kependudukan	Jumlah kegiatan sosialisasi yang dilaksanakan	0 kegiatan	0,00	0 kegiatan	0,00	0 kegiatan	0,00	0 kegiatan	0,00	0,00	0,00	0 kegiatan	0,00	0,00	0,00	DINAS KEPENDUDUKAN DAN PENCATATAN SIPIL	
	2.12.04.2.03.06	Kerja Sama dengan Organisasi Kemasyarakatan dan Perguruan Tinggi	Jumlah koordinasi	0 kali	0,00	0 kali	0,00	0 kali	0,00	0 kali	0,00	0,00	0,00	0 kali	0,00	0,00	0,00	DINAS KEPENDUDUKAN DAN PENCATATAN SIPIL	
			Jumlah organisasi kemasyarakatan dan perguruan tinggi yang telah melaksanakan kerjasama	0 buah	0,00	0 buah	0,00	0 buah	0,00	0 buah	0,00	0,00	0,00	0 buah	0,00	0,00	0,00	DINAS KEPENDUDUKAN DAN PENCATATAN SIPIL	
	2.12.04.2.03.07	Komunikasi, Informasi, dan Edukasi Kepada Pemangku Kepentingan dan Masyarakat	Jumlah Dokumen Hasil Komunikasi, Informasi, dan Edukasi kepada Pemangku Kepentingan dan Masyarakat	48 laporan	913.536.000,00	30 laporan	307.459.200,00	12 laporan	55.101.800,00	12 laporan	54.451.360,00	100,00	98,82	42 laporan	361.910.560,00	87,50	39,62	DINAS KEPENDUDUKAN DAN PENCATATAN SIPIL	
			Jumlah media sosialisasi yang dibuat	10000 buah	100.000.000,00	10000 buah	107.012.984,00	0 buah	0,00	0 buah	0,00	0,00	0,00	10000 buah	107.012.984,00	100,00	107,01	DINAS KEPENDUDUKAN DAN PENCATATAN SIPIL	

No	Kode	Urusan/ Bidang Urusan Pemerintahan Daerah dan Program/ Kegiatan/ Sub Kegiatan	Indikator Kinerja Program (outcome)/ Kegiatan (output)/ Sub Kegiatan	Target Rpjmd PD pada Tahun 2026 (akhir periode Rpjmd PD)		Realisasi Capaian Kinerja RKPD s/d Tahun 2024		Target kinerja dan anggaran Rkpd PD Tahun Berjalan yang dievaluasi (Tahun 2025)		Realisasi Capaian Kinerja dan Anggaran RKPD yang dievaluasi (Tahun 2025)		Tingkat Capaian Kinerja dan Realisasi Anggaran RKPD (%)		Realisasi Kinerja dan Anggaran RKPD s/d Tahun 2025		Tingkat Capaian Kinerja dan Realisasi Anggaran RPJMD s/d Tahun 2025 (%)		Perangkat Daerah Penanggung Jawab	Ket.
1	2	3	4	5		6		7		8		9 = 8/7 x 100%		10 = 6 + 8		11 = 10/5 x 100%		12	13
				K	Rp	K	Rp	K	Rp	K	Rp	K	Rp	K	Rp	K	Rp		
			Jumlah sosialisasi yang dilaksanakan	2 kali	101.863.000,00	10 kali	106.038.916,00	0 kali	0,00	0 kali	0,00	0,00	0,00	10 kali	106.038.916,00	500,00	104,10	DINAS KEPENDUDUKAN DAN PENCATATAN SIPIL	
	2.12.04.2.04	*Pembinaan dan Pengawasan Pengelolaan Informasi Administrasi Kependudukan*	*Persentase petugas pelayanan yang mendapatkan pembinaan dan pengawasan*	*100%*	*966.981.000,00*	*100%*	*155.003.900,00*	*100%*	*10.771.000,00*	*100%*	*10.771.000,00*	*100,00*	*100,00*	*200%*	*165.774.900,00*	*200,00*	*17,14*		
			Jumlah pegawai yang menerima pembinaan dan pengawasan	*183 orang*		*183 orang*		*0 orang*		*0 orang*		*0,00*		*0 orang*		*0,00*			
	2.12.04.2.04.01	Pembinaan dan Pengawasan terkait Pengelolaan Informasi Administrasi Kependudukan	Jumlah Laporan Hasil Pembinaan dan Pengawasan Pengelolaan Informasi Administrasi Kependudukan	48 laporan	791.981.000,00	24 laporan	70.165.000,00	12 laporan	10.771.000,00	12 laporan	10.771.000,00	100,00	100,00	36 laporan	80.936.000,00	75,00	10,22	DINAS KEPENDUDUKAN DAN PENCATATAN SIPIL	
			Jumlah Laporan Pelayanan	12 laporan	20.000.000,00	12 laporan	13.966.000,00	0 laporan	0,00	0 laporan	0,00	0,00	0,00	12 laporan	13.966.000,00	100,00	69,83	DINAS KEPENDUDUKAN DAN PENCATATAN SIPIL	
			Jumlah pembinaan operator kecamatan	33 kali	155.000.000,00	33 kali	70.872.900,00	0 kali	0,00	0 kali	0,00	0,00	0,00	33 kali	70.872.900,00	100,00	45,72	DINAS KEPENDUDUKAN DAN PENCATATAN SIPIL	-
	2.12.04.2.04.03	Bimbingan Teknis terkait Pengelolaan Informasi Administrasi Kependudukan dan Pendayagunaan Data Kependudukan	Jumlah peserta mengikuti Bimbingan Teknis	0 orang	0,00	0 orang	0,00	0 orang	0,00	0 orang	0,00	0,00	0,00	0 orang	0,00	0,00	0,00	DINAS KEPENDUDUKAN DAN PENCATATAN SIPIL	
82	**2.12.05**	**PROGRAM PENGELOLAAN PROFIL KEPENDUDUKAN**	**Persentase ketersediaan profil kependudukan dan kebutuhan data kependudukan lainnya bagi pemangku kepentingan**	**100%**	**276.281.000,00**	**100%**	**160.013.820,00**	**100%**	**67.028.200,00**	**100%**	**65.888.290,00**	**100,00**	**98,30**	**100%**	**225.902.110,00**	**100,00**	**81,77**		
	2.12.05.2.01	*Penyusunan Profil Kependudukan*	*Persentase pemangku kepentingan yang menerima Profil Kependudukan*	*100%*	*276.281.000,00*	*100%*	*160.013.820,00*	*100%*	*67.028.200,00*	*100%*	*65.888.290,00*	*100,00*	*98,30*	*100%*	*225.902.110,00*	*100,00*	*81,77*		
			Jumlah pemangku kepentingan yang menerima Profil Kependudukan	*30 instansi*		*30 instansi*		*0 instansi*		*0 instansi*		*0,00*		*0 instansi*		*0,00*			
	2.12.05.2.01.02	Penyusunan Profil Data Perkembangan dan Proyeksi Kependudukan serta Kebutuhan yang lain	Jumlah Dokumen Profil Data Perkembangan dan Proyeksi Kependudukan serta Kebutuhan yang Lain	8 dokumen	226.281.000,00	3 dokumen	108.013.820,00	1 dokumen	67.028.200,00	1 dokumen	65.888.290,00	100,00	98,30	4 dokumen	173.902.110,00	50,00	76,85	DINAS KEPENDUDUKAN DAN PENCATATAN SIPIL	
			Jumlah buku profil data perkembangan dan proyeksi kependudukan	65 buku	50.000.000,00	65 buku	52.000.000,00	0 buku	0,00	0 buku	0,00	0,00	0,00	65 buku	52.000.000,00	100,00	104,00	DINAS KEPENDUDUKAN DAN PENCATATAN SIPIL	-
	2,13	**URUSAN PEMERINTAHAN BIDANG PEMBERDAYAAN MASYARAKAT DAN DESA**			**52.490.985.232,00**		**53.482.918.040,00**		**19.313.138.980,00**		**18.408.404.058,00**				**71.891.322.098,00**				
	2.13.0.00.0.00.21.0000	**DINAS PEMBERDAYAAN MASYARAKAT DAN DESA**			**52.490.985.232,00**		**53.482.918.040,00**		**19.313.138.980,00**		**18.408.404.058,00**				**71.891.322.098,00**				
83	**2.13.01**	**PROGRAM PENUNJANG URUSAN PEMERINTAHAN DAERAH KABUPATEN/KOTA**	**Persentase pemenuhan dukungan manajemen perkantoran dan penunjang kinerja perangkat daerah**	**100%**	**37.954.140.932,00**	**296,98%**	**38.514.021.365,00**	**100%**	**14.242.391.980,00**	**100%**	**13.479.672.583,00**	**100,00**	**94,64**	**396,98%**	**51.993.693.948,00**	**396,98**	**136,99**		
	2.13.01.2.01	*Perencanaan, Penganggaran, dan Evaluasi Kinerja Perangkat Daerah*	*Jumlah dokumen perencanaan penganggaran dan evaluasi kinerja yang disusun sesuai aturan dan tepat waktu*	*90 Dokumen*	*828.845.500,00*	*51 Dokumen*	*49.381.800,00*	*18 Dokumen*	*10.423.000,00*	*18 Dokumen*	*9.976.700,00*	*100,00*	*95,72*	*69 Dokumen*	*59.358.500,00*	*76,67*	*7,16*		
	2.13.01.2.01.01	Penyusunan Dokumen Perencanaan Perangkat Daerah	Jumlah dokumen Perencanaan Perangkat Daerah	30 Dokumen	121.564.500,00	12 Dokumen	2.285.400,00	6 Dokumen	3.125.000,00	6 Dokumen	2.711.000,00	100,00	86,75	18 Dokumen	4.996.400,00	60,00	4,11	DINAS PEMBERDAYAAN MASYARAKAT DAN DESA	
			Jumlah dokumen Rencana Strategis dan/atau Rencana Kerja dan Perubahan Rencana Strategis dan/atau Rencana Kerja yang disusun tepat waktu	0 Dokumen	0,00	6 Dokumen	8.122.000,00	0 Dokumen	0,00	0 Dokumen	0,00	0,00	0,00	6 Dokumen	8.122.000,00	0,00	0,00	DINAS PEMBERDAYAAN MASYARAKAT DAN DESA	
	2.13.01.2.01.02	Koordinasi dan Penyusunan Dokumen RKA-SKPD	Jumlah dokumen RKA-SKPD dan Laporan Hasil Koordinasi Penyusunan Dokumen RKA-SKPD	5 Dokumen	44.205.000,00	1 Dokumen	111.000,00	1 Dokumen	3.090.000,00	1 Dokumen	3.086.000,00	100,00	99,87	1 Dokumen	3.197.000,00	20,00	7,23	DINAS PEMBERDAYAAN MASYARAKAT DAN DESA	-
			Jumlah dokumen RKA-SKPD disusun sesuai ketentuan dan tepat waktu	0 Dokumen	0,00	1 Dokumen	2.182.000,00	0 Dokumen	0,00	0 Dokumen	0,00	0,00	0,00	1 Dokumen	2.182.000,00	0,00	0,00	DINAS PEMBERDAYAAN MASYARAKAT DAN DESA	
	2.13.01.2.01.03	Koordinasi dan Penyusunan Dokumen Perubahan RKA-SKPD	Jumlah dokumen Perubahan RKA-SKPD dan Laporan Hasil Koordinasi Penyusunan Dokumen Perubahan RKA-SKPD	5 Dokumen	44.205.000,00	1 Dokumen	177.000,00	1 Dokumen	184.000,00	1 Dokumen	179.000,00	100,00	97,28	2 Dokumen	356.000,00	40,00	0,81	DINAS PEMBERDAYAAN MASYARAKAT DAN DESA	
			Jumlah dokumen Perubahan RKA-SKPD disusun sesuai ketentuan dan tepat waktu	0 Dokumen	0,00	1 Dokumen	2.192.000,00	0 Dokumen	0,00	0 Dokumen	0,00	0,00	0,00	1 Dokumen	2.192.000,00	0,00	0,00	DINAS PEMBERDAYAAN MASYARAKAT DAN DESA	
	2.13.01.2.01.04	Koordinasi dan Penyusunan DPA-SKPD	Jumlah dokumen DPA-SKPD dan Laporan Hasil Koordinasi Penyusunan Dokumen DPA-SKPD	5 Dokumen	44.205.000,00	2 Dokumen	1.624.000,00	1 Dokumen	116.000,00	1 Dokumen	112.000,00	100,00	96,55	3 Dokumen	1.736.000,00	60,00	3,93	DINAS PEMBERDAYAAN MASYARAKAT DAN DESA	
			Jumlah dokumen DPA-SKPD disusun sesuai ketentuan dan tepat waktu	0 Dokumen	0,00	1 Dokumen	2.200.000,00	0 Dokumen	0,00	0 Dokumen	0,00	0,00	0,00	1 Dokumen	2.200.000,00	0,00	0,00	DINAS PEMBERDAYAAN MASYARAKAT DAN DESA	

No	Kode	Urusan/ Bidang Urusan Pemerintahan Daerah dan Program/ Kegiatan/ Sub Kegiatan	Indikator Kinerja Program (outcome)/ Kegiatan (output)/ Sub Kegiatan	Target Rpjmd PD pada Tahun 2026 (akhir periode Rpjmd PD)		Realisasi Capaian Kinerja RKPD s/d Tahun 2024		Target kinerja dan anggaran Rkpd PD Tahun Berjalan yang dievaluasi (Tahun 2025)		Realisasi Capaian Kinerja dan Anggaran RKPD yang dievaluasi (Tahun 2025)		Tingkat Capaian Kinerja dan Realisasi Anggaran RKPD (%)		Realisasi Kinerja dan Anggaran RKPD s/d Tahun 2025		Tingkat Capaian Kinerja dan Realisasi Anggaran RPJMD s/d Tahun 2025 (%)		Perangkat Daerah Penanggung Jawab	Ket.
1	2	3	4	5		6		7		8		9 = 8/7 x 100%		10 = 6 + 8		11 = 10/5 x 100%		12	13
				K	Rp	K	Rp	K	Rp	K	Rp	K	Rp	K	Rp	K	Rp		
	2.13.01.2.01.05	Koordinasi dan Penyusunan Perubahan DPA-SKPD	Jumlah dokumen Perubahan DPA-SKPD disusun sesuai ketentuan dan tepat waktu	0 Dokumen		1 Dokumen	2.175.000,00	1 Dokumen	3.158.000,00	1 Dokumen	3.153.000,00	100,00	99,84	2 Dokumen	5.328.000,00	0,00	0,00	DINAS PEMBERDAYAAN MASYARAKAT DAN DESA	
			Jumlah Dokumen Perubahan DPA-SKPD dan Laporan Hasil Koordinasi Penyusunan Dokumen Perubahan DPA-SKPD	5 Dokumen	44.205.000,00	1 Dokumen	177.000,00	1 Dokumen	0,00	0 Dokumen	0,00	0,00	0,00	1 Dokumen	177.000,00	20,00	0,40	DINAS PEMBERDAYAAN MASYARAKAT DAN DESA	
	2.13.01.2.01.06	Koordinasi dan Penyusunan Laporan Capaian Kinerja dan Ikhtisar Realisasi Kinerja SKPD	Jumlah Laporan Capaian Kinerja dan Ikhtisar Realisasi Kinerja SKPD dan Laporan Hasil Koordinasi Penyusunan Laporan Capaian Kinerja dan Ikhtisar Realisasi Kinerja SKPD	20 Laporan	127.090.000,00	8 Laporan	2.255.400,00	4 Laporan	375.000,00	4 Laporan	368.000,00	100,00	98,13	12 Laporan	2.623.400,00	60,00	2,06	DINAS PEMBERDAYAAN MASYARAKAT DAN DESA	
			Jumlah dokumen laporan capaian kinerja dan ikhtisar realisasi kinerja perangkat daerah	0 Dokumen	0,00	4 Dokumen	15.130.500,00	0 Dokumen	0,00	0 Dokumen	0,00	0,00	0,00	4 Dokumen	15.130.500,00	0,00	0,00	DINAS PEMBERDAYAAN MASYARAKAT DAN DESA	
	2.13.01.2.01.07	Evaluasi Kinerja Perangkat Daerah	Jumlah Laporan Evaluasi Kinerja Perangkat Daerah	20 Laporan	403.371.000,00	8 Laporan	3.389.000,00	4 Laporan	375.000,00	4 Laporan	367.700,00	100,00	98,05	12 Laporan	3.756.700,00	60,00	0,93	DINAS PEMBERDAYAAN MASYARAKAT DAN DESA	
			Jumlah dokumen laporan hasil evaluasi kinerja perangkat daerah	0 Dokumen	0,00	4 Dokumen	7.361.500,00	0 Dokumen	0,00	0 Dokumen	0,00	0,00	0,00	4 Dokumen	7.361.500,00	0,00	0,00	DINAS PEMBERDAYAAN MASYARAKAT DAN DESA	
	2.13.01.2.02	***Administrasi Keuangan Perangkat Daerah***	***Jumlah pemenuhan kinerja pelayanan keuangan perangkat daerah disusun sesuai aturan dan tepat***	***55 Dokumen***	***31.220.990.572,00***	***149 Dokumen***	***36.435.580.631,00***	***55 Dokumen***	***13.709.619.137,00***	***55 Dokumen***	***13.001.292.600,00***	***100,00***	***94,83***	***204 Dokumen***	***49.436.873.231,00***	***370,91***	***158,34***		
	2.13.01.2.02.01	Penyediaan Gaji dan Tunjangan ASN	Jumlah ASN yang menerima gaji dan tunjangan dalam satu tahun	0 OB	0,00	360 OB	4.850.296.681,00	116 OB	0,00	0 OB	0,00	0,00	0,00	360 OB	4.850.296.681,00	0,00	0,00	DINAS PEMBERDAYAAN MASYARAKAT DAN DESA	
			Jumlah Orang yang Menerima Gaji dan Tunjangan ASN	2220 OB	27.679.234.732,00	62 OB	9.515.355.957,00	29 OB	5.965.682.869,00	29 OB	5.393.382.003,00	100,00	90,41	91 OB	14.908.737.960,00	4,10	53,86	DINAS PEMBERDAYAAN MASYARAKAT DAN DESA	-
	2.13.01.2.02.02	Penyediaan Administrasi Pelaksanaan Tugas ASN	Jumlah Dokumen Hasil Penyediaan Administrasi Pelaksanaan Tugas ASN	930 Dokumen	3.494.384.340,00	24 Dokumen	14.748.377.203,00	12 Dokumen	7.743.003.948,00	12 Dokumen	7.607.003.397,00	100,00	98,24	36 Dokumen	22.355.380.600,00	3,87	639,75	DINAS PEMBERDAYAAN MASYARAKAT DAN DESA	-
			Jumlah pegawai pelaksanaan kegiatan dalam satu tahun (OB)	0 OB	0,00	177 OB	910.880.026,00	0 OB	0,00	0 OB	0,00	0,00	0,00	177 OB	910.880.026,00	0,00	0,00	DINAS PEMBERDAYAAN MASYARAKAT DAN DESA	
			Jumlah Perangkat Desa yang menerima Iuran BPJS Kesehatan	17500 Orang	0,00	4042 Orang	6.400.744.264,00	0 Orang	0,00	0 Orang	0,00	0,00	0,00	4042 Orang	6.400.744.264,00	23,10	0,00	DINAS PEMBERDAYAAN MASYARAKAT DAN DESA	
	2.13.01.2.02.03	Pelaksanaan Penatausahaan dan Pengujian/Verifikasi Keuangan SKPD	Jumlah Dokumen Penatausahaan dan Pengujian Verifikasi Keuangan SKPD	500 Dokumen	13.162.000,00	12 Dokumen	462.000,00	6 Dokumen	187.700,00	6 Dokumen	184.000,00	100,00	98,03	18 Dokumen	646.000,00	3,60	4,91	DINAS PEMBERDAYAAN MASYARAKAT DAN DESA	
			Jumlah dokumen laporan verifikasi pengajuan pendanaan dan pelaporan pertanggungjawaban kegiatan	0 Dokumen	0,00	135 Dokumen	2.146.500,00	0 Dokumen	0,00	0 Dokumen	0,00	0,00	0,00	135 Dokumen	2.146.500,00	0,00	0,00	DINAS PEMBERDAYAAN MASYARAKAT DAN DESA	
	2.13.01.2.02.05	Koordinasi dan Penyusunan Laporan Keuangan Akhir Tahun SKPD	Jumlah Laporan Keuangan Akhir Tahun SKPD dan Laporan Hasil Koordinasi Penyusunan Laporan Keuangan Akhir Tahun SKPD	5 Laporan	16.577.000,00	1 Laporan	698.000,00	1 Laporan	199.770,00	1 Laporan	190.700,00	100,00	95,46	2 Laporan	888.700,00	40,00	5,36	DINAS PEMBERDAYAAN MASYARAKAT DAN DESA	
			Jumlah dokumen laporan keuangan akhir tahun disusun sesuai aturan	0 Dokumen	0,00	1 Dokumen	2.344.000,00	0 Dokumen	0,00	0 Dokumen	0,00	0,00	0,00	1 Dokumen	2.344.000,00	0,00	0,00	DINAS PEMBERDAYAAN MASYARAKAT DAN DESA	
	2.13.01.2.02.06	Pengelolaan dan Penyiapan Bahan Tanggapan Pemeriksaan	Jumlah Dokumen Bahan Tanggapan Pemeriksaan dan Tindak Lanjut Pemeriksaan	5 Dokumen	5.525.500,00	1 Dokumen	1.321.000,00	1 Dokumen	199.920,00	1 Dokumen	189.200,00	100,00	94,64	1 Dokumen	1.510.200,00	20,00	27,33	DINAS PEMBERDAYAAN MASYARAKAT DAN DESA	-
			Jumlah dokumen laporan bahan tanggapan pemeriksaan yang disiapkan	0 Dokumen	0,00	1 Dokumen	961.000,00	0 Dokumen	0,00	0 Dokumen	0,00	0,00	0,00	1 Dokumen	961.000,00	0,00	0,00	DINAS PEMBERDAYAAN MASYARAKAT DAN DESA	
	2.13.01.2.02.07	Koordinasi dan Penyusunan Laporan Keuangan Bulanan/Triwulanan/Semesteran SKPD	Jumlah Laporan Keuangan Bulanan / Triwulanan / Semesteran SKPD dan Laporan Koordinasi Penyusunan Laporan Keuangan Bulanan / Triwulanan / Semesteran SKPD	70 Laporan	12.107.000,00	18 Laporan	693.000,00	18 Laporan	344.930,00	18 Laporan	343.300,00	100,00	99,53	36 Laporan	1.036.300,00	51,43	8,56	DINAS PEMBERDAYAAN MASYARAKAT DAN DESA	-
			Jumlah dokumen laporan keuangan bulanan, triwulan dan semesteran disusun	0 Dokumen	0,00	14 Dokumen	1.301.000,00	0 Dokumen	0,00	0 Dokumen	0,00	0,00	0,00	14 Dokumen	1.301.000,00	0,00	0,00	DINAS PEMBERDAYAAN MASYARAKAT DAN DESA	
	2.13.01.2.03	***Administrasi Barang Milik Daerah pada Perangkat Daerah***	***Jumlah dokumen Barang milik daerah pada perangkat daerah disusun sesuai aturan dan teradministrasi dengan benar***	***30 Dokumen***	***27.629.500,00***	***14 Dokumen***	***5.573.000,00***	***13 Dokumen***	***1.030.430,00***	***13 Dokumen***	***975.300,00***	***100,00***	***94,65***	***27 Dokumen***	***6.548.300,00***	***90,00***	***23,70***		

No	Kode	Urusan/ Bidang Urusan Pemerintahan Daerah dan Program/ Kegiatan/ Sub Kegiatan	Indikator Kinerja Program (outcome)/ Kegiatan (output)/ Sub Kegiatan	Target Rpjmd PD pada Tahun 2026 (akhir periode Rpjmd PD)		Realisasi Capaian Kinerja RKPD s/d Tahun 2024		Target kinerja dan anggaran Rkpd PD Tahun Berjalan yang dievaluasi (Tahun 2025)		Realisasi Capaian Kinerja dan Anggaran RKPD yang dievaluasi (Tahun 2025)		Tingkat Capaian Kinerja dan Realisasi Anggaran RKPD (%)		Realisasi Kinerja dan Anggaran RKPD s/d Tahun 2025		Tingkat Capaian Kinerja dan Realisasi Anggaran RPJMD s/d Tahun 2025 (%)		Perangkat Daerah Penanggung Jawab	Ket.
1	2	3	4	5		6		7		8		9 = 8/7 x 100%		10 = 6 + 8		11 = 10/5 x 100%		12	13
				K	Rp	K	Rp	K	Rp	K	Rp	K	Rp	K	Rp	K	Rp		
	2.13.01.2.03.01	Penyusunan Perencanaan Kebutuhan Barang Milik Daerah SKPD	Jumlah Dokumen Rencana Kebutuhan Barang Milik Daerah SKPD	10 Dokumen	8.289.000,00	2 Dokumen	1.136.000,00	1 Dokumen	432.750,00	1 Dokumen	399.500,00	100,00	92,32	3 Dokumen	1.535.500,00	30,00	18,52	DINAS PEMBERDAYAAN MASYARAKAT DAN DESA	-
			Jumlah dokumen rencana kebutuhan barang dan rencana pemeliharaan barang milik daerah	0 Dokumen	0,00	2 Dokumen	1.403.000,00	0 Dokumen	0,00	0 Dokumen	0,00	0,00	0,00	2 Dokumen	1.403.000,00	0,00	0,00	DINAS PEMBERDAYAAN MASYARAKAT DAN DESA	
	2.13.01.2.03.05	Rekonsiliasi dan Penyusunan Laporan Barang Milik Daerah pada SKPD	Jumlah Laporan Rekonsiliasi dan Penyusunan Laporan Barang Milik Daerah pada SKPD	20 Laporan	19.340.500,00	12 Laporan	582.000,00	12 Laporan	597.680,00	12 Laporan	575.800,00	100,00	96,34	24 Laporan	1.157.800,00	120,00	5,99	DINAS PEMBERDAYAAN MASYARAKAT DAN DESA	-
			Jumlah dokumen laporan hasil rekonsiliasi barang milik daerah	0 Dokumen	0,00	4 Dokumen	2.452.000,00	0 Dokumen	0,00	0 Dokumen	0,00	0,00	0,00	4 Dokumen	2.452.000,00	0,00	0,00	DINAS PEMBERDAYAAN MASYARAKAT DAN DESA	
	2.13.01.2.05	***Administrasi Kepegawaian Perangkat Daerah***	***Jumlah Pemenuhan kinerja pelayanan kepegawaian perangkat daerah yang disusun sesuai aturan dan teradministrasi dengan benar***	***940 Dokumen***	***364.705.500,00***	***99 Dokumen***	***104.036.250,00***	***1 Dokumen***	***20.093.000,00***	***1 Dokumen***	***19.962.090,00***	***100,00***	***99,35***	***100 Dokumen***	***123.998.340,00***	***10,64***	***34,00***		
	2.13.01.2.05.02	Pengadaan Pakaian Dinas Beserta Atribut Kelengkapannya	Jumlah Paket Pakaian Dinas beserta Atribut Kelengkapan	4 Paket	304.883.500,00	1 Paket	29.905.000,00	1 Paket	19.133.000,00	1 Paket	19.002.090,00	100,00	99,32	2 Paket	48.907.090,00	50,00	16,04	DINAS PEMBERDAYAAN MASYARAKAT DAN DESA	
			Jumlah pakaian dinas dan kelengkapannya yang disediakan	0 Stel	0,00	192 Stel	70.473.250,00	0 Stel	0,00	0 Stel	0,00	0,00	0,00	192 Stel	70.473.250,00	0,00	0,00	DINAS PEMBERDAYAAN MASYARAKAT DAN DESA	
	2.13.01.2.05.03	Pendataan dan Pengolahan Administrasi Kepegawaian	Jumlah dokumen data administrasi kepegawaian	0 Dokumen	0,00	64 Dokumen	300.000,00	0 Dokumen	0,00	0 Dokumen	0,00	0,00	0,00	64 Dokumen	300.000,00	0,00	0,00	DINAS PEMBERDAYAAN MASYARAKAT DAN DESA	
			Jumlah Dokumen Pendataan dan Pengolahan Administrasi Kepegawaian	325 Dokumen	16.577.000,00	0 Dokumen	0,00	0 Dokumen	0,00	0 Dokumen	0,00	0,00	0,00	0 Dokumen	0,00	0,00	0,00	DINAS PEMBERDAYAAN MASYARAKAT DAN DESA	
	2.13.01.2.05.04	Koordinasi dan Pelaksanaan Sistem Informasi Kepegawaian	Jumlah dokumen hasil koordinasi dan pelaksanaan simpeg	0 Dokumen	0,00	33 Dokumen	1.798.000,00	0 Dokumen	0,00	0 Dokumen	0,00	0,00	0,00	33 Dokumen	1.798.000,00	0,00	0,00	DINAS PEMBERDAYAAN MASYARAKAT DAN DESA	
			Jumlah Dokumen Hasil Koordinasi dan Pelaksanaan Sistem Informasi Kepegawaian	132 Dokumen	27.628.000,00	0 Dokumen	0,00	0 Dokumen	0,00	0 Dokumen	0,00	0,00	0,00	0 Dokumen	0,00	0,00	0,00	DINAS PEMBERDAYAAN MASYARAKAT DAN DESA	
	2.13.01.2.05.09	Pendidikan dan Pelatihan Pegawai Berdasarkan Tugas dan Fungsi	Jumlah Pegawai Berdasarkan Tugas dan Fungsi yang Mengikuti Pendidikan dan Pelatihan	125 Orang	15.617.000,00	0 Orang	0,00	4 Orang	960.000,00	4 Orang	960.000,00	100,00	100,00	4 Orang	960.000,00	3,20	6,15	DINAS PEMBERDAYAAN MASYARAKAT DAN DESA	
			Jumlah Pegawai Berdasarkan Tugas dan Fungsi yang Mengikuti Pendidikan dan Pelatihan	0 Orang	0,00	13 Orang	1.560.000,00	0 Orang	0,00	0 Orang	0,00	0,00	0,00	13 Orang	1.560.000,00	0,00	0,00	DINAS PEMBERDAYAAN MASYARAKAT DAN DESA	
	2.13.01.2.06	***Administrasi Umum Perangkat Daerah***	***Jumlah pelayanan pemenuhan administrasi umum perangkat daerah disusun sesuai aturan dan teradministrasi dengan benar***	***30 Dokumen***	***3.336.889.000,00***	***18 Dokumen***	***1.074.781.727,00***	***6 Dokumen***	***277.818.213,00***	***6 Dokumen***	***255.373.493,00***	***100,00***	***91,92***	***24 Dokumen***	***1.330.155.220,00***	***80,00***	***39,86***		
	2.13.01.2.06.01	Penyediaan Komponen Instalasi Listrik/Penerangan Bangunan Kantor	Jumlah Paket Komponen Instalasi Listrik / Penerangan Bangunan Kantor yang Disediakan	4 Paket	16.245.500,00	1 Paket	5.086.000,00	1 Paket	3.507.800,00	1 Paket	3.507.800,00	100,00	100,00	1 Paket	8.593.800,00	25,00	52,90	DINAS PEMBERDAYAAN MASYARAKAT DAN DESA	
			Jumlah komponen instalasi listrik/penerangan bangunan yang disediakan	0 Buah	0,00	35 Buah	1.992.400,00	0 Buah	0,00	0 Buah	0,00	0,00	0,00	35 Buah	1.992.400,00	0,00	0,00	DINAS PEMBERDAYAAN MASYARAKAT DAN DESA	
	2.13.01.2.06.02	Penyediaan Peralatan dan Perlengkapan Kantor	Jumlah Paket Peralatan dan Perlengkapan Kantor yang Disediakan	12 Paket	383.792.500,00	6 Paket	133.323.550,00	3 Paket	71.739.500,00	3 Paket	69.657.907,00	100,00	97,10	9 Paket	202.981.457,00	75,00	52,89	DINAS PEMBERDAYAAN MASYARAKAT DAN DESA	-
			Jumlah peralatan dan perlengkapan yang disediakan	0 Buah	0,00	3152 Buah	95.764.600,00	0 Buah	0,00	0 Buah	0,00	0,00	0,00	3152 Buah	95.764.600,00	0,00	0,00	DINAS PEMBERDAYAAN MASYARAKAT DAN DESA	
	2.13.01.2.06.05	Penyediaan Barang Cetakan dan Penggandaan	Jumlah Paket Barang Cetakan dan Penggandaan yang Disediakan	20 Paket	128.873.500,00	7 Paket	41.818.950,00	4 Paket	13.866.913,00	4 Paket	13.402.400,00	100,00	96,65	11 Paket	55.221.350,00	55,00	42,85	DINAS PEMBERDAYAAN MASYARAKAT DAN DESA	-
			Jumlah barang cetakan dan penggandaan yang disediakan	0 Buah	0,00	19662 Buah	12.146.100,00	0 Buah	0,00	0 Buah	0,00	0,00	0,00	19662 Buah	12.146.100,00	0,00	0,00	DINAS PEMBERDAYAAN MASYARAKAT DAN DESA	
	2.13.01.2.06.06	Penyediaan Bahan Bacaan dan Peraturan Perundang-undangan	Jumlah Dokumen Bahan Bacaan dan Peraturan Perundang-Undangan yang Disediakan	8 Dokumen	34.501.500,00	2 Dokumen	8.706.800,00	2 Dokumen	5.088.000,00	2 Dokumen	5.040.000,00	100,00	99,06	2 Dokumen	13.746.800,00	25,00	39,84	DINAS PEMBERDAYAAN MASYARAKAT DAN DESA	-

No	Kode	Urusan/ Bidang Urusan Pemerintahan Daerah dan Program/ Kegiatan/ Sub Kegiatan	Indikator Kinerja Program (outcome)/ Kegiatan (output)/ Sub Kegiatan	Target Rpjmd PD pada Tahun 2026 (akhir periode Rpjmd PD)		Realisasi Capaian Kinerja RKPD s/d Tahun 2024		Target kinerja dan anggaran Rkpd PD Tahun Berjalan yang dievaluasi (Tahun 2025)		Realisasi Capaian Kinerja dan Anggaran RKPD yang dievaluasi (Tahun 2025)		Tingkat Capaian Kinerja dan Realisasi Anggaran RKPD (%)		Realisasi Kinerja dan Anggaran RKPD s/d Tahun 2025		Tingkat Capaian Kinerja dan Realisasi Anggaran RPJMD s/d Tahun 2025 (%)		Perangkat Daerah Penanggung Jawab	Ket.
1	2	3	4	5		6		7		8		9 = 8/7 x 100%		10 = 6 + 8		11 = 10/5 x 100%		12	13
				K	Rp	K	Rp	K	Rp	K	Rp	K	Rp	K	Rp	K	Rp		
			Jumlah bahan Bacaan dan Peraturan Perundang-Undangan yang disediakan	0 Eksemplar	0,00	434 Eksemplar	4.563.000,00	0 Eksemplar	0,00	0 Eksemplar	0,00	0,00	0,00	434 Eksemplar	4.563.000,00	0,00	0,00	DINAS PEMBERDAYAAN MASYARAKAT DAN DESA	
	2.13.01.2.06.09	Penyelenggaraan Rapat Koordinasi dan Konsultasi SKPD	Jumlah Laporan Penyelenggaraan Rapat Koordinasi dan Konsultasi SKPD	480 Laporan	2.762.424.000,00	740 Laporan	476.912.650,00	150 Laporan	182.856.000,00	150 Laporan	163.005.386,00	100,00	89,14	890 Laporan	639.918.036,00	185,42	23,17	DINAS PEMBERDAYAAN MASYARAKAT DAN DESA	
			Jumlah rapat koordinasi dan konsultasi yang difasilitasi	0 HOK	0,00	1361 HOK	286.477.177,00	0 HOK	0,00	0 HOK	0,00	0,00	0,00	1361 HOK	286.477.177,00	0,00	0,00	DINAS PEMBERDAYAAN MASYARAKAT DAN DESA	
	2.13.01.2.06.10	Penatausahaan Arsip Dinamis pada SKPD	Jumlah Dokumen Penatausahaan Arsip Dinamis pada SKPD	13000 Dokumen	11.052.000,00	2550 Dokumen	2.912.500,00	1500 Dokumen	760.000,00	1500 Dokumen	760.000,00	100,00	100,00	4050 Dokumen	3.672.500,00	31,15	33,23	DINAS PEMBERDAYAAN MASYARAKAT DAN DESA	
			Jumlah Dokumen Penatausahaan Arsip Dinamis pada SKPD	0 Dokumen	0,00	1970 Dokumen	5.078.000,00	0 Dokumen	0,00	0 Dokumen	0,00	0,00	0,00	1970 Dokumen	5.078.000,00	0,00	0,00	DINAS PEMBERDAYAAN MASYARAKAT DAN DESA	
	2.13.01.2.07	***Pengadaan Barang Milik Daerah Penunjang Urusan Pemerintah Daerah***	***Jumlah pemenuhan barang milik daerah dalam menunjang operasional kantor disusun sesui aturan dan teradministrasi dengan benar***	***15 Dokumen***	***373.466.000,00***	***3 Dokumen***	***408.627.000,00***	***3 Dokumen***	***14.705.200,00***	***3 Dokumen***	***14.319.000,00***	***100,00***	***97,37***	***6 Dokumen***	***422.946.000,00***	***40,00***	***113,25***		
	2.13.01.2.07.02	Pengadaan Kendaraan Dinas Operasional atau Lapangan	Jumlah kendaraan dinas operasional/lapangan yang disediakan	0 Unit	0,00	1 Unit	210.500.000,00	0 Unit	0,00	0 Unit	0,00	0,00	0,00	1 Unit	210.500.000,00	0,00	0,00	DINAS PEMBERDAYAAN MASYARAKAT DAN DESA	
			Jumlah Unit Kendaraan Dinas Operasional atau Lapangan yang Disediakan	4 Unit	152.894.000,00	0 Unit	0,00	0 Unit	0,00	0 Unit	0,00	0,00	0,00	0 Unit	0,00	0,00	0,00	DINAS PEMBERDAYAAN MASYARAKAT DAN DESA	
	2.13.01.2.07.05	Pengadaan Mebel	Jumlah Paket Mebel yang Disediakan	8 Paket	110.512.500,00	0 Paket	0,00	12 Paket	6.115.200,00	12 Paket	5.994.000,00	100,00	98,02	12 Paket	5.994.000,00	150,00	5,42	DINAS PEMBERDAYAAN MASYARAKAT DAN DESA	
			Jumlah Paket Mebel yang Disediakan	0 Unit	0,00	16 Unit	26.380.000,00	0 Unit	0,00	0 Unit	0,00	0,00	0,00	16 Unit	26.380.000,00	0,00	0,00	DINAS PEMBERDAYAAN MASYARAKAT DAN DESA	
	2.13.01.2.07.10	Pengadaan Sarana dan Prasarana Gedung Kantor atau Bangunan Lainnya	Jumlah Unit Sarana dan Prasarana Gedung Kantor atau Bangunan Lainnya yang Disediakan	16 Unit	110.059.500,00	0 Unit	0,00	1 Unit	8.590.000,00	1 Unit	8.325.000,00	100,00	96,92	1 Unit	8.325.000,00	6,25	7,56	DINAS PEMBERDAYAAN MASYARAKAT DAN DESA	-
			Jumlah Unit Sarana dan Prasarana Gedung Kantor atau Bangunan Lainnya yang Disediakan	0 Unit	0,00	12 Unit	171.747.000,00	0 Unit	0,00	0 Unit	0,00	0,00	0,00	12 Unit	171.747.000,00	0,00	0,00	DINAS PEMBERDAYAAN MASYARAKAT DAN DESA	
	2.13.01.2.08	***Penyediaan Jasa Penunjang Urusan Pemerintahan Daerah***	***Jumlah penyediaan jasa penunjang operasional perkantoran yang disusun sesuai aturan dan teradminstrasi dengan benar***	***10 Dokumen***	***1.375.205.360,00***	***2 Dokumen***	***247.945.750,00***	***4 Dokumen***	***72.309.000,00***	***4 Dokumen***	***66.612.500,00***	***100,00***	***92,12***	***4 Dokumen***	***314.558.250,00***	***40,00***	***22,87***		
	2.13.01.2.08.01	Penyediaan Jasa Surat Menyurat	Jumlah jasa pengiriman surat menyurat yang disediakan	0 OK	0,00	85 OK	10.625.000,00	0 OK	0,00	0 OK	0,00	0,00	0,00	85 OK	10.625.000,00	0,00	0,00	DINAS PEMBERDAYAAN MASYARAKAT DAN DESA	
			Jumlah Laporan Penyediaan Jasa Surat Menyurat	4 Laporan	76.669.500,00	1 Laporan	8.125.000,00	0 Laporan	0,00	0 Laporan	0,00	0,00	0,00	1 Laporan	8.125.000,00	25,00	10,60	DINAS PEMBERDAYAAN MASYARAKAT DAN DESA	
	2.13.01.2.08.04	Penyediaan Jasa Pelayanan Umum Kantor	Jumlah Laporan Penyediaan Jasa Pelayanan Umum Kantor yang Disediakan	144 Laporan	1.298.535.860,00	60 Laporan	145.975.375,00	36 Laporan	72.309.000,00	36 Laporan	66.612.500,00	100,00	92,12	96 Laporan	212.587.875,00	66,67	16,37	DINAS PEMBERDAYAAN MASYARAKAT DAN DESA	-
			Jumlah jasa pelayanan umum kantor yang disediakan	0 OK	0,00	2468 OK	83.220.375,00	0 OK	0,00	0 OK	0,00	0,00	0,00	2468 OK	83.220.375,00	0,00	0,00	DINAS PEMBERDAYAAN MASYARAKAT DAN DESA	
	2.13.01.2.09	***Pemeliharaan Barang Milik Daerah Penunjang Urusan Pemerintahan Daerah***	***Jumlah Pemeliharaan barang milik daerah penunjang urusan pemerintahan daerah disusun sesuai aturan dan teradministrasi dengan benar***	***15 dokumen***	***426.409.500,00***	***8 dokumen***	***188.095.207,00***	***4 dokumen***	***136.394.000,00***	***4 dokumen***	***111.160.900,00***	***100,00***	***81,50***	***12 dokumen***	***299.256.107,00***	***80,00***	***70,18***		
	2.13.01.2.09.01	Penyediaan Jasa Pemeliharaan, Biaya Pemeliharaan dan Pajak Kendaraan Perorangan Dinas atau Kendaraan Dinas Jabatan	Jumlah Kendaraan Perorangan Dinas atau Kendaraan Dinas Jabatan yang Dipelihara dan dibayarkan Pajaknya	116 Unit	337.893.000,00	51 Unit	67.953.957,00	33 Unit	106.224.000,00	33 Unit	81.013.700,00	100,00	76,27	84 Unit	148.967.657,00	72,41	44,09	DINAS PEMBERDAYAAN MASYARAKAT DAN DESA	-
			Jumlah jasa pemeliharaan, biaya pemeliharaan dan pajak kendaraan perorangan dinas atau kendaraan dinas jabatan dalam 1 tahun	0 Unit	0,00	27 Unit	77.022.750,00	0 Unit	0,00	0 Unit	0,00	0,00	0,00	27 Unit	77.022.750,00	0,00	0,00	DINAS PEMBERDAYAAN MASYARAKAT DAN DESA	
	2.13.01.2.09.09	Pemeliharaan/Rehabilitasi Gedung Kantor dan Bangunan Lainnya	Jumlah Gedung Kantor dan Bangunan Lainnya yang Dipelihara / Direhabilitasi	4 Unit	55.257.000,00	2 Unit	4.305.600,00	1 Unit	4.820.000,00	1 Unit	4.797.200,00	100,00	99,53	3 Unit	9.102.800,00	75,00	16,47	DINAS PEMBERDAYAAN MASYARAKAT DAN DESA	

No	Kode	Urusan/ Bidang Urusan Pemerintahan Daerah dan Program/ Kegiatan/ Sub Kegiatan	Indikator Kinerja Program (outcome)/ Kegiatan (output)/ Sub Kegiatan	Target Rpjmd PD pada Tahun 2026 (akhir periode Rpjmd PD)		Realisasi Capaian Kinerja RKPD s/d Tahun 2024		Target kinerja dan anggaran Rkpd PD Tahun Berjalan yang dievaluasi (Tahun 2025)		Realisasi Capaian Kinerja dan Anggaran RKPD yang dievaluasi (Tahun 2025)		Tingkat Capaian Kinerja dan Realisasi Anggaran RKPD (%)		Realisasi Kinerja dan Anggaran RKPD s/d Tahun 2025		Tingkat Capaian Kinerja dan Realisasi Anggaran RPJMD s/d Tahun 2025 (%)		Perangkat Daerah Penanggung Jawab	Ket.
1	2	3	4	5		6		7		8		9 = 8/7 x 100%		10 = 6 + 8		11 = 10/5 x 100%		12	13
				K	Rp	K	Rp	K	Rp	K	Rp	K	Rp	K	Rp	K	Rp		
			Jumlah gedung kantor dan bangunan lainnya yang dipelihara	0 Unit	0,00	1 Unit	9.076.900,00	0 Unit	0,00	0 Unit	0,00	0,00	0,00	1 Unit	9.076.900,00	0,00	0,00	DINAS PEMBERDAYAAN MASYARAKAT DAN DESA	
	2.13.01.2.09.10	Pemeliharaan/Rehabilitasi Sarana dan Prasarana Gedung Kantor atau Bangunan Lainnya	Jumlah Sarana dan Prasarana Gedung Kantor atau Bangunan Lainnya yang Dipelihara / Direhabilitasi	100 Unit	33.259.500,00	45 Unit	22.750.000,00	35 Unit	25.350.000,00	35 Unit	25.350.000,00	100,00	100,00	80 Unit	48.100.000,00	80,00	144,62	DINAS PEMBERDAYAAN MASYARAKAT DAN DESA	
			Jumlah sarana dan prasarana gedung kantor atau bangunan lainnya yang dipelihara	0 Unit	0,00	10 Unit	6.986.000,00	0 Unit	0,00	0 Unit	0,00	0,00	0,00	10 Unit	6.986.000,00	0,00	0,00	DINAS PEMBERDAYAAN MASYARAKAT DAN DESA	
84	**2.13.02**	**PROGRAM PENATAAN DESA**	**Persentase fasilitasi penataan desa**	**100%**	**221.025.000,00**	**100%**	**23.222.500,00**	**100%**	**2.250.000,00**	**0%**	**0,00**	**0,00**	**0,00**	**100%**	**23.222.500,00**	**100,00**	**10,51**		
	2.13.02.2.01	***Penyelenggaraan Penataan Desa***	***Jumlah Fasilitasi Tata Wilayah dan Penataan Kewenangan Desa***	***330 Desa***	***221.025.000,00***	***66 Desa***	***23.222.500,00***	***66 Desa***	***2.250.000,00***	***0 Desa***	***0,00***	***0,00***	***0,00***	***66 Desa***	***23.222.500,00***	***20,00***	***10,51***		
	2.13.02.2.01.02	Fasilitasi Tata Wilayah Desa	Jumlah Desa yang Terfasilitasi Penataan Wilayahnya	132 Desa	110.512.500,00	0 Desa	0,00	16 Desa	2.250.000,00	0 Desa	0,00	0,00	0,00	0 Desa	0,00	0,00	0,00	DINAS PEMBERDAYAAN MASYARAKAT DAN DESA	-
			Jumlah desa yang difasilitasi pembuatan tugu tapal batas desa	0 Desa	0,00	33 Desa	11.367.000,00	0 Desa	0,00	0 Desa	0,00	0,00	0,00	33 Desa	11.367.000,00	0,00	0,00	DINAS PEMBERDAYAAN MASYARAKAT DAN DESA	
	2.13.02.2.01.03	Fasilitasi Penataan Kewenangan Desa	Jumlah monitoring dan evaluasi Penataan Kewenangan Desa	0 Desa	0,00	33 Desa	11.855.500,00	0 Desa	0,00	0 Desa	0,00	0,00	0,00	33 Desa	11.855.500,00	0,00	0,00	DINAS PEMBERDAYAAN MASYARAKAT DAN DESA	
			Jumlah Desa yang Terfasilitasi Penataan Kewenangannya	132 Desa	110.512.500,00	0 Desa	0,00	0 Desa	0,00	0 Desa	0,00	0,00	0,00	0 Desa	0,00	0,00	0,00	DINAS PEMBERDAYAAN MASYARAKAT DAN DESA	
85	**2.13.03**	**PROGRAM PENINGKATAN KERJASAMA DESA**	**Persentase Fasilitasi Kerjasama Desa**	**100%**	**850.947.500,00**	**200%**	**81.366.650,00**	**100%**	**112.630.000,00**	**100%**	**111.895.230,00**	**100,00**	**99,35**	**300%**	**193.261.880,00**	**300,00**	**22,71**		
	2.13.03.2.01	***Fasilitasi Kerja sama antar Desa***	***Jumlah Fasilitasi Kerjasama Antar Desa***	***10 Kecamatan***	***850.947.500,00***	***4 Kecamatan***	***81.366.650,00***	***2 Kecamatan***	***112.630.000,00***	***2 Kecamatan***	***111.895.230,00***	***100,00***	***99,35***	***6 Kecamatan***	***193.261.880,00***	***60,00***	***22,71***		
	2.13.03.2.01.03	Fasilitasi Pembangunan Kawasan Perdesaan	Jumlah Dokumen Hasil Fasilitasi Pembangunan Kawasan Perdesaan	4 Dokumen	850.947.500,00	2 Dokumen	26.002.450,00	1 Dokumen	112.630.000,00	1 Dokumen	111.895.230,00	100,00	99,35	3 Dokumen	137.897.680,00	75,00	16,21	DINAS PEMBERDAYAAN MASYARAKAT DAN DESA	-
			Jumlah desa yang diberi sosialisasi dan pendampingan pengembangan kawasan perdesaan	0 Desa	0,00	17 Desa	55.364.200,00	0 Desa	0,00	0 Desa	0,00	0,00	0,00	17 Desa	55.364.200,00	0,00	0,00	DINAS PEMBERDAYAAN MASYARAKAT DAN DESA	
86	**2.13.04**	**PROGRAM ADMINISTRASI PEMERINTAHAN DESA**	**Persentase fasilitasi dan pembinanaan Administrasi Pemerintah Desa**	**100%**	**7.248.535.300,00**	**300%**	**8.185.971.610,00**	**100%**	**2.952.568.000,00**	**100%**	**2.816.178.235,00**	**100,00**	**95,38**	**400%**	**11.002.149.845,00**	**400,00**	**151,78**		
	2.13.04.2.01	***Pembinaan dan Pengawasan Penyelenggaraan Administrasi Pemerintahan Desa***	***Jumlah Pembinaan dan Pengawasan Penyelenggaraan Administrasi Pemerintah Desa***	***378 Desa***	***7.248.535.300,00***	***378 Desa***	***8.185.971.610,00***	***378 Desa***	***2.952.568.000,00***	***378 Desa***	***2.816.178.235,00***	***100,00***	***95,38***	***378 Desa***	***11.002.149.845,00***	***100,00***	***151,78***		
	2.13.04.2.01.01	Fasilitasi Penyelenggaraan Administrasi Pemerintahan Desa	Jumlah desa yang difasilitasi dalam penyelenggaraan administrasi pemerintahan desa	0 Desa	0,00	33 Desa	12.648.000,00	0 Desa	0,00	0 Desa	0,00	0,00	0,00	33 Desa	12.648.000,00	0,00	0,00	DINAS PEMBERDAYAAN MASYARAKAT DAN DESA	
			Jumlah Dokumen Penyelenggaraan Administrasi Pemerintahan Desa	4 Dokumen	110.512.500,00	1 Dokumen	40.481.550,00	0 Dokumen	0,00	0 Dokumen	0,00	0,00	0,00	1 Dokumen	40.481.550,00	25,00	36,63	DINAS PEMBERDAYAAN MASYARAKAT DAN DESA	
	2.13.04.2.01.02	Fasilitasi Penyusunan Produk Hukum Desa	Jumlah Dokumen Hasil Penyusunan Produk Hukum Desa	4 Dokumen	110.512.500,00	6 Dokumen	23.975.600,00	6 Dokumen	81.060.000,00	6 Dokumen	80.455.710,00	100,00	99,25	6 Dokumen	104.431.310,00	150,00	94,50	DINAS PEMBERDAYAAN MASYARAKAT DAN DESA	-
			Jumlah desa yang difasilitasi dalam penyusunan produk hukum desa	0 Desa	0,00	33 Desa	12.400.000,00	0 Desa	0,00	0 Desa	0,00	0,00	0,00	33 Desa	12.400.000,00	0,00	0,00	DINAS PEMBERDAYAAN MASYARAKAT DAN DESA	
	2.13.04.2.01.03	Fasilitasi Penyusunan Perencanaan Pembangunan Desa	Jumlah Dokumen Hasil Fasilitasi Penyusunan Perencanaan Pembangunan Desa	4 Dokumen	165.111.500,00	3 Dokumen	5.027.869.200,00	2 Dokumen	2.561.572.000,00	2 Dokumen	2.445.790.000,00	100,00	95,48	5 Dokumen	7.473.659.200,00	125,00	4.526,43	DINAS PEMBERDAYAAN MASYARAKAT DAN DESA	
			Jumlah pelatihan penyusunan perencanaan pembangunan desa	0 Desa	0,00	33 Desa	1.202.543.000,00	0 Desa	0,00	0 Desa	0,00	0,00	0,00	33 Desa	1.202.543.000,00	0,00	0,00	DINAS PEMBERDAYAAN MASYARAKAT DAN DESA	
	2.13.04.2.01.04	Fasilitasi Pengelolaan Keuangan Desa	Jumlah Dokumen Pengelolaan Keuangan Desa	4 Dokumen	1.464.292.000,00	1 Dokumen	195.821.700,00	1 Dokumen	42.372.000,00	1 Dokumen	42.150.000,00	100,00	99,48	1 Dokumen	237.971.700,00	25,00	16,25	DINAS PEMBERDAYAAN MASYARAKAT DAN DESA	
			Jumlah pelatihan penatausahaan keuangan desa	0 Desa	0,00	378 Desa	366.914.150,00	0 Desa	0,00	0 Desa	0,00	0,00	0,00	378 Desa	366.914.150,00	0,00	0,00	DINAS PEMBERDAYAAN MASYARAKAT DAN DESA	

No	Kode	Urusan/ Bidang Urusan Pemerintahan Daerah dan Program/ Kegiatan/ Sub Kegiatan	Indikator Kinerja Program (outcome)/ Kegiatan (output)/ Sub Kegiatan	Target Rpjmd PD pada Tahun 2026 (akhir periode Rpjmd PD)		Realisasi Capaian Kinerja RKPD s/d Tahun 2024		Target kinerja dan anggaran Rkpd PD Tahun Berjalan yang dievaluasi (Tahun 2025)		Realisasi Capaian Kinerja dan Anggaran RKPD yang dievaluasi (Tahun 2025)		Tingkat Capaian Kinerja dan Realisasi Anggaran RKPD (%)		Realisasi Kinerja dan Anggaran RKPD s/d Tahun 2025		Tingkat Capaian Kinerja dan Realisasi Anggaran RPJMD s/d Tahun 2025 (%)		Perangkat Daerah Penanggung Jawab	Ket.
1	2	3	4	5		6		7		8		9 = 8/7 x 100%		10 = 6 + 8		11 = 10/5 x 100%		12	13
				K	Rp	K	Rp	K	Rp	K	Rp	K	Rp	K	Rp	K	Rp		
	2.13.04.2.01.05	Pembinaan Peningkatan Kapasitas Aparatur Pemerintah Desa	Jumlah Aparatur Pemerintah Desa yang Mengikuti Pembinaan Peningkatan Kapasitas	1644 Orang	1.473.519.000,00	0 Orang	0,00	378 Orang	40.872.000,00	378 Orang	40.790.000,00	100,00	99,80	378 Orang	40.790.000,00	22,99	2,77	DINAS PEMBERDAYAAN MASYARAKAT DAN DESA	
			Jumlah desa pelatihan aparatur pemerintah desa	0 Desa	0,00	378 Desa	163.376.750,00	0 Desa	0,00	0 Desa	0,00	0,00	0,00	378 Desa	163.376.750,00	0,00	0,00	DINAS PEMBERDAYAAN MASYARAKAT DAN DESA	
	2.13.04.2.01.08	Pembinaan dan Pemberdayaan BUM Desa dan Lembaga Kerja sama antar Desa	Jumlah Dokumen Hasil Pembinaan dan Pemberdayaan BUM Desa dan lembaga Kerja Sama antar Desa	8 Dokumen	1.555.601.900,00	6 Dokumen	210.139.155,00	2 Dokumen	141.348.000,00	2 Dokumen	123.078.749,00	100,00	87,07	8 Dokumen	333.217.904,00	100,00	21,42	DINAS PEMBERDAYAAN MASYARAKAT DAN DESA	
			Jumlah BUMDesa Bersama yang dibina	0 Unit	0,00	29 Unit	3.000.000,00	0 Unit	0,00	0 Unit	0,00	0,00	0,00	29 Unit	3.000.000,00	0,00	0,00	DINAS PEMBERDAYAAN MASYARAKAT DAN DESA	
			Jumlah BUMDesa yang dibina	0 Desa	0,00	75 Desa	187.250.650,00	0 Desa	0,00	0 Desa	0,00	0,00	0,00	75 Desa	187.250.650,00	0,00	0,00	DINAS PEMBERDAYAAN MASYARAKAT DAN DESA	
			Jumlah Dokumen perencanaan dan pelaporan BKK Provinsi (Pemberdayaan BUMDesa, Desa Berdaya, Jatim Puspa)	0 Dokumen	0,00	6 Dokumen	134.686.250,00	0 Dokumen	0,00	0 Dokumen	0,00	0,00	0,00	6 Dokumen	134.686.250,00	0,00	0,00	DINAS PEMBERDAYAAN MASYARAKAT DAN DESA	
	2.13.04.2.01.09	Penyelenggaraan Pemilihan, Pengangkatan dan Pemberhentian Kepala Desa	Jumlah desa yang difasilitasi pemilihan dan pengangkatan kepala desa	0 Desa	0,00	0 Desa	0,00	0 Desa	0,00	0 Desa	0,00	0,00	0,00	0 Desa	0,00	0,00	0,00	DINAS PEMBERDAYAAN MASYARAKAT DAN DESA	
			Jumlah Laporan Hasil Penyelenggaraan Pemilihan, Pengangkatan dan Pemberhentian Kepala Desa	2 Laporan	92.425.000,00	1 Laporan	86.477.775,00	0 Laporan	0,00	0 Laporan	0,00	0,00	0,00	1 Laporan	86.477.775,00	50,00	93,57	DINAS PEMBERDAYAAN MASYARAKAT DAN DESA	
	2.13.04.2.01.11	Fasilitasi Penyusunan Profil Desa	Jumlah Dokumen Profil Desa	8 Dokumen	928.305.900,00	3 Dokumen	31.829.550,00	1 Dokumen	45.072.000,00	1 Dokumen	43.723.776,00	100,00	97,01	4 Dokumen	75.553.326,00	50,00	8,14	DINAS PEMBERDAYAAN MASYARAKAT DAN DESA	
			Jumlah data profil desa/kelurahan yang valid	0 Desa/Kelurahan	0,00	390 Desa/Kelurahan	42.209.480,00	0 Desa/Kelurahan	0,00	0 Desa/Kelurahan	0,00	0,00	0,00	390 Desa/Kelurahan	42.209.480,00	0,00	0,00	DINAS PEMBERDAYAAN MASYARAKAT DAN DESA	
			Pemutakhiran data Indeks desa membangun (IDM)	0 Desa	0,00	378 Desa	88.716.500,00	0 Desa	0,00	0 Desa	0,00	0,00	0,00	378 Desa	88.716.500,00	0,00	0,00	DINAS PEMBERDAYAAN MASYARAKAT DAN DESA	
	2.13.04.2.01.13	Fasilitasi Pengelolaan Aset Desa	Jumlah Dokumen Hasil Pengelolaan Aset Desa	4 Dokumen	519.410.000,00	1 Dokumen	27.155.900,00	1 Dokumen	40.272.000,00	1 Dokumen	40.190.000,00	100,00	99,80	2 Dokumen	67.345.900,00	50,00	12,97	DINAS PEMBERDAYAAN MASYARAKAT DAN DESA	
			Jumlah aset desa yang didata	0 Desa	0,00	75 Desa	34.831.200,00	0 Desa	0,00	0 Desa	0,00	0,00	0,00	75 Desa	34.831.200,00	0,00	0,00	DINAS PEMBERDAYAAN MASYARAKAT DAN DESA	
	2.13.04.2.01.18	Fasilitasi Evaluasi Perkembangan Desa serta Lomba Desa dan Kelurahan	Jumlah desa berprestasi tingkat kabupaten	0 Desa	0,00	3 Desa	94.045.100,00	0 Desa	0,00	0 Desa	0,00	0,00	0,00	3 Desa	94.045.100,00	0,00	0,00	DINAS PEMBERDAYAAN MASYARAKAT DAN DESA	
			Jumlah Dokumen Hasil Evaluasi Perkembangan Desa serta Lomba Desa dan Kelurahan	4 Dokumen	828.845.000,00	2 Dokumen	199.600.100,00	0 Dokumen	0,00	0 Dokumen	0,00	0,00	0,00	2 Dokumen	199.600.100,00	50,00	24,08	DINAS PEMBERDAYAAN MASYARAKAT DAN DESA	
87	**2.13.05**	**PROGRAM PEMBERDAYAAN LEMBAGA KEMASYARAKATAN, LEMBAGA ADAT DAN MASYARAKAT HUKUM ADAT**	**Persentase Pemberdayaan Lembaga Kemasyarakatan Desa dan Lembaga Adat Desa**	**100%**	**6.216.336.500,00**	**299,76%**	**6.678.335.915,00**	**100%**	**2.003.299.000,00**	**100%**	**2.000.658.010,00**	**100,00**	**99,87**	**399,76%**	**8.678.993.925,00**	**399,76**	**139,62**		
	2.13.05.2.01	***Pemberdayaan Lembaga Kemasyarakatan yang Bergerak di Bidang Pemberdayaan Desa dan Lembaga Adat Tingkat Daerah Kabupaten/Kota serta Pemberdayaan Masyarakat Hukum Adat yang Masyarakat Pelakunya Hukum Adat yang Sama dalam Daerah Kabupaten/Kota***	***Jumlah Pembinaan Lembaga Kemasyarakatan Desa dan Lembaga Adat Desa serta Fasilitasi Lembaga Kemasyarakatan dalam pemberdayaan masyarakat***	***125 Desa***	***6.216.336.500,00***	***362 Desa***	***6.678.335.915,00***	***119 Desa***	***2.003.299.000,00***	***119 Desa***	***2.000.658.010,00***	***100,00***	***99,87***	***481 Desa***	***8.678.993.925,00***	***384,80***	***139,62***		
	2.13.05.2.01.03	Peningkatan Kapasitas Kelembagaan Lembaga Kemasyarakatan Desa/Kelurahan (RT, RW, PKK, Posyandu, LPM, dan Karang Taruna), Lembaga Adat Desa/Kelurahan dan Masyarakat Hukum Adat	Jumlah Lembaga Kemasyarakatan Desa/Kelurahan (RT, RW, PKK, Posyandu, LPM, dan Karang Taruna), Lembaga Adat Desa/Kelurahan dan Masyarakat Hukum Adat yang Difasilitasi Kapasitasnya	119 Lembaga	1.712.946.000,00	57 Lembaga	42.786.675,00	378 Lembaga	47.469.000,00	379 Lembaga	45.464.340,00	100,26	95,78	436 Lembaga	88.251.015,00	366,39	5,15	DINAS PEMBERDAYAAN MASYARAKAT DAN DESA	-
			Jumlah desa Bimbingan Teknis LKD	0 Desa	0,00	32 Desa	76.447.400,00	0 Desa	0,00	0 Desa	0,00	0,00	0,00	32 Desa	76.447.400,00	0,00	0,00	DINAS PEMBERDAYAAN MASYARAKAT DAN DESA	

No	Kode	Urusan/ Bidang Urusan Pemerintahan Daerah dan Program/ Kegiatan/ Sub Kegiatan	Indikator Kinerja Program (outcome)/ Kegiatan (output)/ Sub Kegiatan	Target Rpjmd PD pada Tahun 2026 (akhir periode Rpjmd PD)		Realisasi Capaian Kinerja RKPD s/d Tahun 2024		Target kinerja dan anggaran Rkpd PD Tahun Berjalan yang dievaluasi (Tahun 2025)		Realisasi Capaian Kinerja dan Anggaran RKPD yang dievaluasi (Tahun 2025)		Tingkat Capaian Kinerja dan Realisasi Anggaran RKPD (%)		Realisasi Kinerja dan Anggaran RKPD s/d Tahun 2025		Tingkat Capaian Kinerja dan Realisasi Anggaran RPJMD s/d Tahun 2025 (%)		Perangkat Daerah Penanggung Jawab	Ket.
1	2	3	4	5		6		7		8		9 = 8/7 x 100%		10 = 6 + 8		11 = 10/5 x 100%		12	13
				K	Rp	K	Rp	K	Rp	K	Rp	K	Rp	K	Rp	K	Rp		
			Jumlah Fasilitasi Kader Pembangunan Manusia	0 Desa	0,00	50 Desa	49.042.600,00	0 Desa	0,00	0 Desa	0,00	0,00	0,00	50 Desa	49.042.600,00	0,00	0,00	DINAS PEMBERDAYAAN MASYARAKAT DAN DESA	
			Jumlah Pembinaan Kader Pemberdayaan Masyarakat	0 Desa	0,00	33 Desa	17.666.400,00	0 Desa	0,00	0 Desa	0,00	0,00	0,00	33 Desa	17.666.400,00	0,00	0,00	DINAS PEMBERDAYAAN MASYARAKAT DAN DESA	
			Jumlah pembinaan lembaga adat desa	0 Desa	0,00	11 Desa	165.895.850,00	0 Desa	0,00	0 Desa	0,00	0,00	0,00	11 Desa	165.895.850,00	0,00	0,00	DINAS PEMBERDAYAAN MASYARAKAT DAN DESA	
	2.13.05.2.01.05	Fasilitasi Pengembangan Usaha Ekonomi Masyarakat dan Pemerintah Desa dalam Meningkatkan Pendapatan Asli Desa	Jumlah desa yang difasilitasi dalam Pengembangan Usaha Ekonomi Masyarakat	0 Desa	0,00	30 Desa	38.817.150,00	0 Desa	0,00	0 Desa	0,00	0,00	0,00	30 Desa	38.817.150,00	0,00	0,00	DINAS PEMBERDAYAAN MASYARAKAT DAN DESA	
			Jumlah Pelatihan Pengembangan Sumber Daya Desa	0 Desa	0,00	6 Desa	18.608.950,00	0 Desa	0,00	0 Desa	0,00	0,00	0,00	6 Desa	18.608.950,00	0,00	0,00	DINAS PEMBERDAYAAN MASYARAKAT DAN DESA	
			Jumlah Pelatihan Pengembangan Usaha Sektor Informal	0 Desa	0,00	8 Desa	41.672.000,00	0 Desa	0,00	0 Desa	0,00	0,00	0,00	8 Desa	41.672.000,00	0,00	0,00	DINAS PEMBERDAYAAN MASYARAKAT DAN DESA	
			Jumlah Dokumen Hasil Fasilitasi Pengembangan Usaha Ekonomi Masyarakat dan Pemerintah Desa dalam Meningkatkan Pendapatan Asli Desa	12 Dokumen	1.547.177.000,00	2 Dokumen	20.500.875,00	0 Dokumen	0,00	0 Dokumen	0,00	0,00	0,00	2 Dokumen	20.500.875,00	16,67	1,33	DINAS PEMBERDAYAAN MASYARAKAT DAN DESA	
	2.13.05.2.01.06	Fasilitasi Pemerintah Desa dalam Pemanfaatan Teknologi Tepat Guna	Jumlah Laporan Hasil Fasilitasi Pemerintah Desa dalam Pemanfaatan Teknologi Tepat Guna	48 Laporan	1.105.126.500,00	0 Laporan	0,00	1 Laporan	10.830.000,00	1 Laporan	10.193.670,00	100,00	94,12	1 Laporan	10.193.670,00	2,08	0,92	DINAS PEMBERDAYAAN MASYARAKAT DAN DESA	
			Jumlah desa pemanfaat/penerima bantuan peralatan TTG	0 Desa	0,00	12 Desa	38.059.400,00	0 Desa	0,00	0 Desa	0,00	0,00	0,00	12 Desa	38.059.400,00	0,00	0,00	DINAS PEMBERDAYAAN MASYARAKAT DAN DESA	
			Jumlah workshop TTG	0 Kali	0,00	1 Kali	14.179.200,00	0 Kali	0,00	0 Kali	0,00	0,00	0,00	1 Kali	14.179.200,00	0,00	0,00	DINAS PEMBERDAYAAN MASYARAKAT DAN DESA	
	2.13.05.2.01.07	Fasilitasi Bulan Bhakti Gotong Royong Masyarakat	Jumlah laporan swadaya masyarakat pada BBGRM dan Jumlah laporan swadaya masyarakat akhir tahun	0 Kecamatan	0,00	33 Kecamatan	163.226.500,00	0 Kecamatan	0,00	0 Kecamatan	0,00	0,00	0,00	33 Kecamatan	163.226.500,00	0,00	0,00	DINAS PEMBERDAYAAN MASYARAKAT DAN DESA	
			Jumlah Laporan Hasil Fasilitasi Bulan Bhakti Gotong Royong Masyarakat	8 Laporan	1.243.267.000,00	3 Laporan	310.152.000,00	0 Laporan	0,00	0 Laporan	0,00	0,00	0,00	3 Laporan	310.152.000,00	37,50	24,95	DINAS PEMBERDAYAAN MASYARAKAT DAN DESA	-
	2.13.05.2.01.08	Fasilitasi Penyelenggaraan Ketentraman, Ketertiban dan Perlindungan Masyarakat Desa	Jumlah pelatihan peningkatan kapasitas LKD dalam penyelenggaraan ketentraman, ketertiban, dan perlindungan masyarakat	0 Kali	0,00	1 Kali	44.098.000,00	0 Kali	0,00	0 Kali	0,00	0,00	0,00	1 Kali	44.098.000,00	0,00	0,00	DINAS PEMBERDAYAAN MASYARAKAT DAN DESA	
			Jumlah Dokumen Hasil Fasilitasi Penyelenggaraan Ketentraman, Ketertiban dan Perlindungan Masyarakat Desa	4 Dokumen	55.257.000,00	0 Dokumen	0,00	0 Dokumen	0,00	0 Dokumen	0,00	0,00	0,00	0 Dokumen	0,00	0,00	0,00	DINAS PEMBERDAYAAN MASYARAKAT DAN DESA	
	2.13.05.2.01.09	Fasilitasi Tim Penggerak PKK dalam Penyelenggaraan Gerakan Pemberdayaan Masyarakat dan Kesejahteraan Keluarga	Jumlah Dokumen Hasil Fasilitasi Tim Penggerak PKK dalam Penyelenggaraan Gerakan Pemberdayaan Masyarakat dan Kesejahteraan Keluarga	12 Dokumen	552.563.000,00	6 Dokumen	3.890.000.000,00	3 Dokumen	1.945.000.000,00	3 Dokumen	1.945.000.000,00	100,00	100,00	9 Dokumen	5.835.000.000,00	75,00	1.055,99	DINAS PEMBERDAYAAN MASYARAKAT DAN DESA	
			Jumlah pembinaan Tim Penggerak PKK Kabupaten	0 Dokumen	0,00	34 Dokumen	922.182.915,00	0 Dokumen	0,00	0 Dokumen	0,00	0,00	0,00	34 Dokumen	922.182.915,00	0,00	0,00	DINAS PEMBERDAYAAN MASYARAKAT DAN DESA	
			Jumlah Penerima Bantuan Hibah PKK untuk 33 Kecamatan	0 Paket	0,00	1 Paket	825.000.000,00	0 Paket	0,00	0 Paket	0,00	0,00	0,00	1 Paket	825.000.000,00	0,00	0,00	DINAS PEMBERDAYAAN MASYARAKAT DAN DESA	
	2,14	**URUSAN PEMERINTAHAN BIDANG PENGENDALIAN PENDUDUK DAN KELUARGA BERENCANA**			**129.922.231.686,00**		**97.466.490.091,00**		**37.292.256.239,00**		**35.597.639.723,30**				**133.064.129.814,30**				
	2.14.0.00.0.00.13.0000	**DINAS PENGENDALIAN PENDUDUK DAN KELUARGA BERENCANA**			**129.922.231.686,00**		**97.466.490.091,00**		**37.292.256.239,00**		**35.597.639.723,30**				**133.064.129.814,30**				
88	**2.14.01**	**PROGRAM PENUNJANG URUSAN PEMERINTAHAN DAERAH KABUPATEN/KOTA**	**Persentase pemenuhan dukungan manajemen perkantoran dan penunjang kinerja perangkat daerah dalam satu tahun**	**100%**	**55.989.402.016,00**	**288,58%**	**21.964.621.995,00**	**100%**	**9.502.027.436,00**	**100%**	**8.157.234.457,30**	**100,00**	**85,85**	**388,58%**	**30.121.856.452,30**	**388,58**	**53,80**		
	2.14.01.2.01	***Perencanaan, Penganggaran, dan Evaluasi Kinerja Perangkat Daerah***	***Jumlah dokumen perencanaan, penganggaran, dan evaluasi einerja perangkat daerah yang disusun sesuai ketentuan dan tepat waktu***	***49 dokumen***	***361.485.000,00***	***30 dokumen***	***61.878.140,00***	***10 dokumen***	***7.504.584,00***	***10 dokumen***	***7.504.414,00***	***100,00***	***100,00***	***40 dokumen***	***69.382.554,00***	***81,63***	***19,19***		

No	Kode	Urusan/ Bidang Urusan Pemerintahan Daerah dan Program/ Kegiatan/ Sub Kegiatan	Indikator Kinerja Program (outcome)/ Kegiatan (output)/ Sub Kegiatan	Target Rpjmd PD pada Tahun 2026 (akhir periode Rpjmd PD)		Realisasi Capaian Kinerja RKPD s/d Tahun 2024		Target kinerja dan anggaran Rkpd PD Tahun Berjalan yang dievaluasi (Tahun 2025)		Realisasi Capaian Kinerja dan Anggaran RKPD yang dievaluasi (Tahun 2025)		Tingkat Capaian Kinerja dan Realisasi Anggaran RKPD (%)		Realisasi Kinerja dan Anggaran RKPD s/d Tahun 2025		Tingkat Capaian Kinerja dan Realisasi Anggaran RPJMD s/d Tahun 2025 (%)		Perangkat Daerah Penanggung Jawab	Ket.
1	2	3	4	5		6		7		8		9 = 8/7 x 100%		10 = 6 + 8		11 = 10/5 x 100%		12	13
				K	Rp	K	Rp	K	Rp	K	Rp	K	Rp	K	Rp	K	Rp		
	2.14.01.2.01.01	Penyusunan Dokumen Perencanaan Perangkat Daerah	Jumlah Dokumen Perencanaan Perangkat Daerah	12 dokumen	103.475.000,00	6 dokumen	6.759.720,00	3 dokumen	1.344.000,00	3 dokumen	1.344.000,00	100,00	100,00	9 dokumen	8.103.720,00	75,00	7,83	DINAS PENGENDALIAN PENDUDUK DAN KELUARGA BERENCANA	
			Jumlah dokumen Rencana strategis dan/atau Rencana Kerja dan Perubahan Rencana strategis dan/atau Rencana Kerja yang disusun tepat waktu	3 dokumen	20.602.000,00	3 dokumen	2.684.000,00	0 dokumen	0,00	0 dokumen	0,00	0,00	0,00	3 dokumen	2.684.000,00	100,00	13,03	DINAS PENGENDALIAN PENDUDUK DAN KELUARGA BERENCANA	
	2.14.01.2.01.02	Koordinasi dan Penyusunan Dokumen RKA-SKPD	Jumlah Dokumen RKA-SKPD dan Laporan Hasil Koordinasi Penyusunan Dokumen RKA-SKPD	4 dokumen	40.560.000,00	2 dokumen	1.621.000,00	1 dokumen	906.000,00	1 dokumen	906.000,00	100,00	100,00	3 dokumen	2.527.000,00	75,00	6,23	DINAS PENGENDALIAN PENDUDUK DAN KELUARGA BERENCANA	
			Jumlah dokumen RKA-SKPD disusun sesuai dengan ketentuan dan tepat waktu	1 dokumen	8.005.000,00	1 dokumen	1.206.000,00	0 dokumen	0,00	0 dokumen	0,00	0,00	0,00	1 dokumen	1.206.000,00	100,00	15,07	DINAS PENGENDALIAN PENDUDUK DAN KELUARGA BERENCANA	
	2.14.01.2.01.03	Koordinasi dan Penyusunan Dokumen Perubahan RKA-SKPD	Jumlah Dokumen Perubahan RKA-SKPD dan Laporan Hasil Koordinasi Penyusunan Dokumen Perubahan RKA-SKPD	4 dokumen	21.920.000,00	2 dokumen	1.621.000,00	1 dokumen	906.000,00	1 dokumen	906.000,00	100,00	100,00	3 dokumen	2.527.000,00	75,00	11,53	DINAS PENGENDALIAN PENDUDUK DAN KELUARGA BERENCANA	
			Jumlah dokumen Perubahan RKA-SKPD disusun sesuai dengan ketentuan dan tepat waktu	1 dokumen	4.368.000,00	1 dokumen	2.598.000,00	0 dokumen	0,00	0 dokumen	0,00	0,00	0,00	1 dokumen	2.598.000,00	100,00	59,48	DINAS PENGENDALIAN PENDUDUK DAN KELUARGA BERENCANA	
	2.14.01.2.01.04	Koordinasi dan Penyusunan DPA-SKPD	Jumlah Dokumen DPA-SKPD dan Laporan Hasil Koordinasi Penyusunan Dokumen DPA-SKPD	4 dokumen	15.980.000,00	2 dokumen	1.765.200,00	1 dokumen	906.000,00	1 dokumen	906.000,00	100,00	100,00	3 dokumen	2.671.200,00	75,00	16,72	DINAS PENGENDALIAN PENDUDUK DAN KELUARGA BERENCANA	
			Jumlah dokumen DPA-SKPD yang disusun sesuai dengan ketentuan dan tepat waktu	1 dokumen	3.144.000,00	1 dokumen	1.669.000,00	0 dokumen	0,00	0 dokumen	0,00	0,00	0,00	1 dokumen	1.669.000,00	100,00	53,09	DINAS PENGENDALIAN PENDUDUK DAN KELUARGA BERENCANA	
	2.14.01.2.01.05	Koordinasi dan Penyusunan Perubahan DPA-SKPD	Jumlah Dokumen Perubahan DPA-SKPD dan Laporan Hasil Koordinasi Penyusunan Dokumen Perubahan DPA-SKPD	4 dokumen	20.795.000,00	2 dokumen	1.755.000,00	1 dokumen	873.000,00	1 dokumen	873.000,00	100,00	100,00	3 dokumen	2.628.000,00	75,00	12,64	DINAS PENGENDALIAN PENDUDUK DAN KELUARGA BERENCANA	
			Jumlah dokumen Perubahan DPA-SKPD disusun sesuai dengan ketentuan dan tepat waktu	1 dokumen	3.960.000,00	1 dokumen	2.902.000,00	0 dokumen	0,00	0 dokumen	0,00	0,00	0,00	1 dokumen	2.902.000,00	100,00	73,28	DINAS PENGENDALIAN PENDUDUK DAN KELUARGA BERENCANA	
	2.14.01.2.01.06	Koordinasi dan Penyusunan Laporan Capaian Kinerja dan Ikhtisar Realisasi Kinerja SKPD	Jumlah Laporan Capaian Kinerja dan Ikhtisar Realisasi Kinerja SKPD dan Laporan Hasil Koordinasi Penyusunan Laporan Capaian Kinerja dan Ikhtisar Realisasi Kinerja SKPD	8 laporan	48.255.000,00	4 laporan	5.059.800,00	2 laporan	1.400.284,00	2 laporan	1.400.284,00	100,00	100,00	6 laporan	6.460.084,00	75,00	13,39	DINAS PENGENDALIAN PENDUDUK DAN KELUARGA BERENCANA	
			Jumlah dokumen Laporan Capaian Kinerja dan Ikhtisar Realisasi Kinerja Perangkat Daerah	2 dokumen	9.574.000,00	2 dokumen	2.074.000,00	0 dokumen	0,00	0 dokumen	0,00	0,00	0,00	2 dokumen	2.074.000,00	100,00	21,66	DINAS PENGENDALIAN PENDUDUK DAN KELUARGA BERENCANA	
	2.14.01.2.01.07	Evaluasi Kinerja Perangkat Daerah	Jumlah Laporan Evaluasi Kinerja Perangkat Daerah	4 laporan	50.500.000,00	2 laporan	4.429.720,00	1 laporan	1.169.300,00	1 laporan	1.169.130,00	100,00	99,99	3 laporan	5.598.850,00	75,00	11,09	DINAS PENGENDALIAN PENDUDUK DAN KELUARGA BERENCANA	
			Jumlah dokumen Evaluasi Kinerja Perangkat Daerah	1 dokumen	10.347.000,00	1 dokumen	25.733.700,00	0 dokumen	0,00	0 dokumen	0,00	0,00	0,00	1 dokumen	25.733.700,00	100,00	248,71	DINAS PENGENDALIAN PENDUDUK DAN KELUARGA BERENCANA	
	2.14.01.2.02	***Administrasi Keuangan Perangkat Daerah***	***Jumlah pemenuhan kinerja pelayanan keuangan perangkat daerah disusun sesuai aturan dan tepat waktu***	***141 dokumen***	***44.084.552.016,00***	***54 dokumen***	***19.341.997.032,00***	***24 dokumen***	***7.823.127.739,00***	***24 dokumen***	***6.773.996.238,98***	***100,00***	***86,59***	***78 dokumen***	***26.115.993.270,98***	***55,32***	***59,24***		
	2.14.01.2.02.01	Penyediaan Gaji dan Tunjangan ASN	Jumlah Orang yang Menerima Gaji dan Tunjangan ASN	108 orang/bulan	24.381.220.000,00	48 orang/bulan	9.296.065.670,00	84 orang/bulan	6.876.526.426,00	84 orang/bulan	5.981.593.434,98	100,00	86,99	132 orang/bulan	15.277.659.104,98	122,22	62,66	DINAS PENGENDALIAN PENDUDUK DAN KELUARGA BERENCANA	
			Jumlah ASN yang menerima gaji dan tunjangan dalam satu tahun	27 ob	4.775.855.686,00	27 ob	4.262.952.459,00	0 ob	0,00	0 ob	0,00	0,00	0,00	27 ob	4.262.952.459,00	100,00	89,26	DINAS PENGENDALIAN PENDUDUK DAN KELUARGA BERENCANA	

No	Kode	Urusan/ Bidang Urusan Pemerintahan Daerah dan Program/ Kegiatan/ Sub Kegiatan	Indikator Kinerja Program (outcome)/ Kegiatan (output)/ Sub Kegiatan	Target Rpjmd PD pada Tahun 2026 (akhir periode Rpjmd PD)		Realisasi Capaian Kinerja RKPD s/d Tahun 2024		Target kinerja dan anggaran Rkpd PD Tahun Berjalan yang dievaluasi (Tahun 2025)		Realisasi Capaian Kinerja dan Anggaran RKPD yang dievaluasi (Tahun 2025)		Tingkat Capaian Kinerja dan Realisasi Anggaran RKPD (%)		Realisasi Kinerja dan Anggaran RKPD s/d Tahun 2025		Tingkat Capaian Kinerja dan Realisasi Anggaran RPJMD s/d Tahun 2025 (%)		Perangkat Daerah Penanggung Jawab	Ket.
1	2	3	4	5		6		7		8		9 = 8/7 x 100%		10 = 6 + 8		11 = 10/5 x 100%		12	13
				K	Rp	K	Rp	K	Rp	K	Rp	K	Rp	K	Rp	K	Rp		
	2.14.01.2.02.02	Penyediaan Administrasi Pelaksanaan Tugas ASN	Jumlah Dokumen Hasil Penyediaan Administrasi Pelaksanaan Tugas ASN	48 dokumen	12.770.000.000,00	24 dokumen	3.721.885.606,00	6 dokumen	941.646.879,00	6 dokumen	787.451.294,00	100,00	83,62	30 dokumen	4.509.336.900,00	62,50	35,31	DINAS PENGENDALIAN PENDUDUK DAN KELUARGA BERENCANA	
			Jumlah pegawai pelaksana kegiatan dalam satu tahun	82 ob	2.072.675.330,00	66 ob	2.042.811.417,00	0 ob	0,00	0 ob	0,00	0,00	0,00	66 ob	2.042.811.417,00	80,49	98,56	DINAS PENGENDALIAN PENDUDUK DAN KELUARGA BERENCANA	
	2.14.01.2.02.03	Pelaksanaan Penatausahaan dan Pengujian/Verifikasi Keuangan SKPD	Jumlah Dokumen Penatausahaan dan Pengujian/Verifikasi Keuangan SKPD	48 dokumen	8.226.000,00	24 dokumen	8.376.520,00	12 dokumen	4.004.434,00	12 dokumen	4.001.640,00	100,00	99,93	36 dokumen	12.378.160,00	75,00	150,48	DINAS PENGENDALIAN PENDUDUK DAN KELUARGA BERENCANA	
			Jumlah dokumen laporan verifikasi pengajuan pendanaan dan pelaporan pertanggungjawaban kegiatan	12 dokumen	1.600.000,00	6 dokumen	0,00	0 dokumen	0,00	0 dokumen	0,00	0,00	0,00	6 dokumen	0,00	50,00	0,00	DINAS PENGENDALIAN PENDUDUK DAN KELUARGA BERENCANA	
	2.14.01.2.02.04	Koordinasi dan Pelaksanaan Akuntansi SKPD	Jumlah dokumen hasil pelaksanaan akuntansi perangkat daerah	1 dokumen	2.000.000,00	0 dokumen	0,00	0 dokumen	0,00	0 dokumen	0,00	0,00	0,00	0 dokumen	0,00	0,00	0,00	DINAS PENGENDALIAN PENDUDUK DAN KELUARGA BERENCANA	
			Jumlah Dokumen Koordinasi dan Pelaksanaan Akuntansi SKPD	4 dokumen	6.500.000,00	0 dokumen	972.800,00	0 dokumen	0,00	0 dokumen	0,00	0,00	0,00	0 dokumen	972.800,00	0,00	14,97	DINAS PENGENDALIAN PENDUDUK DAN KELUARGA BERENCANA	
	2.14.01.2.02.05	Koordinasi dan Penyusunan Laporan Keuangan Akhir Tahun SKPD	Jumlah Laporan Keuangan Akhir Tahun SKPD dan Laporan Hasil Koordinasi Penyusunan Laporan Keuangan Akhir Tahun SKPD	4 laporan	22.450.000,00	1 laporan	1.549.760,00	1 laporan	950.000,00	1 laporan	949.870,00	100,00	99,99	2 laporan	2.499.630,00	50,00	11,13	DINAS PENGENDALIAN PENDUDUK DAN KELUARGA BERENCANA	
			Jumlah dokumen laporan keuangan akhir tahun disusun sesuai aturan	1 dokumen	3.400.000,00	1 dokumen	3.359.800,00	0 dokumen	0,00	0 dokumen	0,00	0,00	0,00	1 dokumen	3.359.800,00	100,00	98,82	DINAS PENGENDALIAN PENDUDUK DAN KELUARGA BERENCANA	
	2.14.01.2.02.06	Pengelolaan dan Penyiapan Bahan Tanggapan Pemeriksaan	Jumlah dokumen laporan bahan tanggapan pemeriksaan yang disiapkan	1 dokumen	500.000,00	1 dokumen	258.000,00	0 dokumen	0,00	0 dokumen	0,00	0,00	0,00	1 dokumen	258.000,00	100,00	51,60	DINAS PENGENDALIAN PENDUDUK DAN KELUARGA BERENCANA	
			Jumlah Dokumen Bahan Tanggapan Pemeriksaan dan Tindak Lanjut Pemeriksaan	4 dokumen	4.500.000,00	0 dokumen	0,00	0 dokumen	0,00	0 dokumen	0,00	0,00	0,00	0 dokumen	0,00	0,00	0,00	DINAS PENGENDALIAN PENDUDUK DAN KELUARGA BERENCANA	
	2.14.01.2.02.07	Koordinasi dan Penyusunan Laporan Keuangan Bulanan/Triwulanan/Semesteran SKPD	Jumlah dokumen laporan keuangan bulanan, triwulanan dan semesteran disusun	12 dokumen	2.000.000,00	12 dokumen	3.324.000,00	0 dokumen	0,00	0 dokumen	0,00	0,00	0,00	12 dokumen	3.324.000,00	100,00	166,20	DINAS PENGENDALIAN PENDUDUK DAN KELUARGA BERENCANA	
			Jumlah Laporan Keuangan Bulanan/ Triwulanan/ Semesteran SKPD dan Laporan Koordinasi Penyusunan Laporan Keuangan Bulanan/ Triwulanan/ Semesteran SKPD	48 laporan	30.625.000,00	0 laporan	0,00	0 laporan	0,00	0 laporan	0,00	0,00	0,00	0 laporan	0,00	0,00	0,00	DINAS PENGENDALIAN PENDUDUK DAN KELUARGA BERENCANA	
	2.14.01.2.02.08	Penyusunan Pelaporan dan Analisis Prognosis Realisasi Anggaran	Jumlah dokumen laporan analisis prognosis realisasi anggaran	1 dokumen	500.000,00	1 dokumen	441.000,00	0 dokumen	0,00	0 dokumen	0,00	0,00	0,00	1 dokumen	441.000,00	100,00	88,20	DINAS PENGENDALIAN PENDUDUK DAN KELUARGA BERENCANA	
			Jumlah Dokumen Pelaporan dan Analisis Prognosis Realisasi Anggaran	4 dokumen	2.500.000,00	0 dokumen	0,00	0 dokumen	0,00	0 dokumen	0,00	0,00	0,00	0 dokumen	0,00	0,00	0,00	DINAS PENGENDALIAN PENDUDUK DAN KELUARGA BERENCANA	
	2.14.01.2.03	***Administrasi Barang Milik Daerah pada Perangkat Daerah***	***Jumlah dokumen barang milik daerah pada perangkat daerah disusun sesuai aturan dan teradministasi dengan benar***	***15 dokumen***	***75.000.000,00***	***12 dokumen***	***46.248.380,00***	***2 dokumen***	***6.207.600,00***	***2 dokumen***	***5.610.000,00***	***100,00***	***90,37***	***14 dokumen***	***51.858.380,00***	***93,33***	***69,14***		
	2.14.01.2.03.01	Penyusunan Perencanaan Kebutuhan Barang Milik Daerah SKPD	Jumlah dokumen rencana kebutuhan barang dan rencana pemeliharaan barang milik daerah	2 dokumen	3.000.000,00	2 dokumen	1.072.000,00	0 dokumen	0,00	0 dokumen	0,00	0,00	0,00	2 dokumen	1.072.000,00	100,00	35,73	DINAS PENGENDALIAN PENDUDUK DAN KELUARGA BERENCANA	
			Jumlah Rencana Kebutuhan Barang Milik Daerah SKPD	4 dokumen	17.000.000,00	0 dokumen	821.800,00	0 dokumen	0,00	0 dokumen	0,00	0,00	0,00	0 dokumen	821.800,00	0,00	4,83	DINAS PENGENDALIAN PENDUDUK DAN KELUARGA BERENCANA	

No	Kode	Urusan/ Bidang Urusan Pemerintahan Daerah dan Program/ Kegiatan/ Sub Kegiatan	Indikator Kinerja Program (outcome)/ Kegiatan (output)/ Sub Kegiatan	Target Rpjmd PD pada Tahun 2026 (akhir periode Rpjmd PD)		Realisasi Capaian Kinerja RKPD s/d Tahun 2024		Target kinerja dan anggaran Rkpd PD Tahun Berjalan yang dievaluasi (Tahun 2025)		Realisasi Capaian Kinerja dan Anggaran RKPD yang dievaluasi (Tahun 2025)		Tingkat Capaian Kinerja dan Realisasi Anggaran RKPD (%)		Realisasi Kinerja dan Anggaran RKPD s/d Tahun 2025		Tingkat Capaian Kinerja dan Realisasi Anggaran RPJMD s/d Tahun 2025 (%)		Perangkat Daerah Penanggung Jawab	Ket.
1	2	3	4	5		6		7		8		9 = 8/7 x 100%		10 = 6 + 8		11 = 10/5 x 100%		12	13
				K	Rp	K	Rp	K	Rp	K	Rp	K	Rp	K	Rp	K	Rp		
	2.14.01.2.03.03	Koordinasi dan Penilaian Barang Milik Daerah SKPD	Jumlah Laporan Hasil Penilaian Barang Milik Daerah dan Hasil Koordinasi Penilaian Barang Milik Daerah SKPD	4 laporan	17.000.000,00	2 laporan	16.533.300,00	1 laporan	1.573.000,00	1 laporan	1.500.000,00	100,00	95,36	3 laporan	18.033.300,00	75,00	106,08	DINAS PENGENDALIAN PENDUDUK DAN KELUARGA BERENCANA	
			Jumlah barang milik daerah yang dikuasai secara fisik dan teradministratif sesuai aturan	1877 unit	3.000.000,00	1877 unit	7.763.000,00	0 unit	0,00	0 unit	0,00	0,00	0,00	1877 unit	7.763.000,00	100,00	258,77	DINAS PENGENDALIAN PENDUDUK DAN KELUARGA BERENCANA	
	2.14.01.2.03.04	Pembinaan, Pengawasan, dan Pengendalian Barang Milik Daerah pada SKPD	Jumlah peserta yang mengikuti pembinaan, pengawasan, dan pengendalian barang milik daerah pada perangkat daerah	8 ohk	1.500.000,00	8 ohk	1.000.000,00	0 ohk	0,00	0 ohk	0,00	0,00	0,00	8 ohk	1.000.000,00	100,00	66,67	DINAS PENGENDALIAN PENDUDUK DAN KELUARGA BERENCANA	
			Jumlah Laporan Hasil Pembinaan, Pengawasan, dan Pengendalian Barang Milik Daerah pada SKPD	4 laporan	11.000.000,00	0 laporan	0,00	0 laporan	0,00	0 laporan	0,00	0,00	0,00	0 laporan	0,00	0,00	0,00	DINAS PENGENDALIAN PENDUDUK DAN KELUARGA BERENCANA	
	2.14.01.2.03.05	Rekonsiliasi dan Penyusunan Laporan Barang Milik Daerah pada SKPD	Jumlah dokumen laporan hasil rekonsiliasi barang milik daerah	1 dokumen	1.000.000,00	1 dokumen	1.578.000,00	0 dokumen	0,00	0 dokumen	0,00	0,00	0,00	1 dokumen	1.578.000,00	100,00	157,80	DINAS PENGENDALIAN PENDUDUK DAN KELUARGA BERENCANA	
			Jumlah Laporan Rekonsiliasi dan Penyusunan Laporan Barang Milik Daerah pada SKPD	5 laporan	6.500.000,00	0 laporan	788.900,00	0 laporan	0,00	0 laporan	0,00	0,00	0,00	0 laporan	788.900,00	0,00	12,14	DINAS PENGENDALIAN PENDUDUK DAN KELUARGA BERENCANA	
	2.14.01.2.03.06	Penatausahaan Barang Milik Daerah pada SKPD	Jumlah Laporan Penatausahaan Barang Milik Daerah pada SKPD	4 laporan	6.500.000,00	2 laporan	11.096.880,00	1 laporan	4.634.600,00	1 laporan	4.110.000,00	100,00	88,68	3 laporan	15.206.880,00	75,00	233,95	DINAS PENGENDALIAN PENDUDUK DAN KELUARGA BERENCANA	
			Jumlah dokumen laporan penatausahaan barang milik daerah yang dikelola dan teradministrasi dengan benar	1 dokumen	1.000.000,00	1 dokumen	434.500,00	0 dokumen	0,00	0 dokumen	0,00	0,00	0,00	1 dokumen	434.500,00	100,00	43,45	DINAS PENGENDALIAN PENDUDUK DAN KELUARGA BERENCANA	
	2.14.01.2.03.07	Pemanfaatan Barang Milik Daerah SKPD	Jumlah barang milik daerah yang dimanfaatkan perangkat daerah	150 unit	1.000.000,00	150 unit	5.160.000,00	0 unit	0,00	0 unit	0,00	0,00	0,00	150 unit	5.160.000,00	100,00	516,00	DINAS PENGENDALIAN PENDUDUK DAN KELUARGA BERENCANA	
			Jumlah Dokumen Hasil Pemanfaatan Barang Milik Daerah SKPD	4 dokumen	6.500.000,00	0 dokumen	0,00	0 dokumen	0,00	0 dokumen	0,00	0,00	0,00	0 dokumen	0,00	0,00	0,00	DINAS PENGENDALIAN PENDUDUK DAN KELUARGA BERENCANA	
	2.14.01.2.05	***Administrasi Kepegawaian Perangkat Daerah***	***Jumlah pemenuhan kinerja pelayanan kepegawaian perangkat daerah yang disusun sesuai aturan dan teradministasi dengan benar***	***15 dokumen***	***949.502.460,00***	***7 dokumen***	***309.009.354,00***	***1 dokumen***	***191.500.000,00***	***1 dokumen***	***183.050.128,00***	***100,00***	***95,59***	***8 dokumen***	***492.059.482,00***	***53,33***	***51,82***		
	2.14.01.2.05.01	Peningkatan Sarana dan Prasarana Disiplin Pegawai	Jumlah sarana prasarana disiplin pegawai yang disediakan	1 unit	5.000.000,00	0 unit	0,00	0 unit	0,00	0 unit	0,00	0,00	0,00	0 unit	0,00	0,00	0,00	DINAS PENGENDALIAN PENDUDUK DAN KELUARGA BERENCANA	
			Jumlah Unit Peningkatan Sarana dan Prasarana Disiplin Pegawai	4 unit	25.526.000,00	0 unit	0,00	0 unit	0,00	0 unit	0,00	0,00	0,00	0 unit	0,00	0,00	0,00	DINAS PENGENDALIAN PENDUDUK DAN KELUARGA BERENCANA	
	2.14.01.2.05.02	Pengadaan Pakaian Dinas Beserta Atribut Kelengkapannya	Jumlah Paket Pakaian Dinas beserta Atribut Kelengkapan	4 paket	156.400.000,00	2 paket	115.535.000,00	165 paket	34.800.000,00	145 paket	33.350.128,00	87,88	95,83	147 paket	148.885.128,00	3.675,00	95,20	DINAS PENGENDALIAN PENDUDUK DAN KELUARGA BERENCANA	
			Jumlah pakaian dinas dan kelengkapannya yang disediakan	92 stel	14.540.000,00	0 stel	0,00	0 stel	0,00	0 stel	0,00	0,00	0,00	0 stel	0,00	0,00	0,00	DINAS PENGENDALIAN PENDUDUK DAN KELUARGA BERENCANA	
	2.14.01.2.05.03	Pendataan dan Pengolahan Administrasi Kepegawaian	Jumlah dokumen data administrasi kepegawaian	1 dokumen	2.000.000,00	1 dokumen	1.937.000,00	0 dokumen	0,00	0 dokumen	0,00	0,00	0,00	1 dokumen	1.937.000,00	100,00	96,85	DINAS PENGENDALIAN PENDUDUK DAN KELUARGA BERENCANA	
			Jumlah Dokumen Pendataan dan Pengolahan Administrasi Kepegawaian	4 dokumen	10.200.000,00	0 dokumen	0,00	0 dokumen	0,00	0 dokumen	0,00	0,00	0,00	0 dokumen	0,00	0,00	0,00	DINAS PENGENDALIAN PENDUDUK DAN KELUARGA BERENCANA	

No	Kode	Urusan/ Bidang Urusan Pemerintahan Daerah dan Program/ Kegiatan/ Sub Kegiatan	Indikator Kinerja Program (outcome)/ Kegiatan (output)/ Sub Kegiatan	Target Rpjmd PD pada Tahun 2026 (akhir periode Rpjmd PD)		Realisasi Capaian Kinerja RKPD s/d Tahun 2024		Target kinerja dan anggaran Rkpd PD Tahun Berjalan yang dievaluasi (Tahun 2025)		Realisasi Capaian Kinerja dan Anggaran RKPD yang dievaluasi (Tahun 2025)		Tingkat Capaian Kinerja dan Realisasi Anggaran RKPD (%)		Realisasi Kinerja dan Anggaran RKPD s/d Tahun 2025		Tingkat Capaian Kinerja dan Realisasi Anggaran RPJMD s/d Tahun 2025 (%)		Perangkat Daerah Penanggung Jawab	Ket.
1	2	3	4	5		6		7		8		9 = 8/7 x 100%		10 = 6 + 8		11 = 10/5 x 100%		12	13
				K	Rp	K	Rp	K	Rp	K	Rp	K	Rp	K	Rp	K	Rp		
	2.14.01.2.05.04	Koordinasi dan Pelaksanaan Sistem Informasi Kepegawaian	Jumlah dokumen hasil koordinasi dan pelaksanaan simpeg	1 dokumen	1.500.000,00	1 dokumen	1.500.000,00	0 dokumen	0,00	0 dokumen	0,00	0,00	0,00	1 dokumen	1.500.000,00	100,00	100,00	DINAS PENGENDALIAN PENDUDUK DAN KELUARGA BERENCANA	
			Jumlah Dokumen Hasil Koordinasi dan Pelaksanaaan Sistem Informasi Kepegawaian	4 dokumen	7.650.000,00	2 dokumen	3.422.800,00	0 dokumen	0,00	0 dokumen	0,00	0,00	0,00	2 dokumen	3.422.800,00	50,00	44,74	DINAS PENGENDALIAN PENDUDUK DAN KELUARGA BERENCANA	
	2.14.01.2.05.05	Monitoring, Evaluasi, dan Penilaian Kinerja Pegawai	Jumlah dokumen evaluasi dan penilaian kinerja pegawai	1 dokumen	3.000.000,00	1 dokumen	3.000.000,00	0 dokumen	0,00	0 dokumen	0,00	0,00	0,00	1 dokumen	3.000.000,00	100,00	100,00	DINAS PENGENDALIAN PENDUDUK DAN KELUARGA BERENCANA	
			Jumlah Dokumen Monitoring, Evaluasi, dan Penilaian Kinerja Pegawai	4 dokumen	17.000.000,00	1 dokumen	900.000,00	0 dokumen	0,00	0 dokumen	0,00	0,00	0,00	1 dokumen	900.000,00	25,00	5,29	DINAS PENGENDALIAN PENDUDUK DAN KELUARGA BERENCANA	
	2.14.01.2.05.09	Pendidikan dan Pelatihan Pegawai Berdasarkan Tugas dan Fungsi	Jumlah pegawai yang mengikuti pendidikan dan pelatihan sesuai tugas dan fungsi	8 orang	9.600.000,00	0 orang	600.000,00	0 orang	0,00	0 orang	0,00	0,00	0,00	0 orang	600.000,00	0,00	6,25	DINAS PENGENDALIAN PENDUDUK DAN KELUARGA BERENCANA	
			Jumlah Pegawai Berdasarkan Tugas dan Fungsi yang Mengikuti Pendidikan dan Pelatihan	32 orang	49.008.960,00	1 orang	17.414.554,00	0 orang	0,00	0 orang	0,00	0,00	0,00	1 orang	17.414.554,00	3,13	35,53	DINAS PENGENDALIAN PENDUDUK DAN KELUARGA BERENCANA	
	2.14.01.2.05.10	Sosialisasi Peraturan Perundang-Undangan	Jumlah pegawai yang mengikuti sosialisasi peraturan perundang-undangan	93 ohk	10.400.000,00	0 ohk	0,00	0 ohk	0,00	0 ohk	0,00	0,00	0,00	0 ohk	0,00	0,00	0,00	DINAS PENGENDALIAN PENDUDUK DAN KELUARGA BERENCANA	
			Jumlah Orang yang Mengikuti Sosialisasi Peraturan Perundang-Undangan	93 orang	52.875.000,00	0 orang	0,00	0 orang	0,00	0 orang	0,00	0,00	0,00	0 orang	0,00	0,00	0,00	DINAS PENGENDALIAN PENDUDUK DAN KELUARGA BERENCANA	
	2.14.01.2.05.11	Bimbingan Teknis Implementasi Peraturan Perundang-Undangan	Jumlah Orang yang Mengikuti Bimbingan Teknis Implementasi Peraturan Perundang-Undangan	98 orang	536.035.500,00	0 orang	164.700.000,00	140 orang	156.700.000,00	140 orang	149.700.000,00	100,00	95,53	140 orang	314.400.000,00	142,86	58,65	DINAS PENGENDALIAN PENDUDUK DAN KELUARGA BERENCANA	
			Jumlah pegawai yang mengikuti bimbingan teknis implementasi peraturan perundang-undangan	95 ohk	48.767.000,00	0 ohk	0,00	0 ohk	0,00	0 ohk	0,00	0,00	0,00	0 ohk	0,00	0,00	0,00	DINAS PENGENDALIAN PENDUDUK DAN KELUARGA BERENCANA	
	2.14.01.2.06	***Administrasi Umum Perangkat Daerah***	***Jumlah pelayanan pemenuhan administrasi umum perangkat daerah disusun sesuai aturan dan teradministasi dengan benar***	***5 dokumen***	***2.279.891.565,00***	***3 dokumen***	***1.386.021.439,00***	***1 dokumen***	***703.291.801,00***	***1 dokumen***	***543.551.269,00***	***100,00***	***77,29***	***4 dokumen***	***1.929.572.708,00***	***80,00***	***84,63***		
	2.14.01.2.06.01	Penyediaan Komponen Instalasi Listrik/Penerangan Bangunan Kantor	Jumlah Paket Komponen Instalasi Listrik/Penerangan Bangunan Kantor yang Disediakan	4 paket	30.094.565,00	2 paket	13.942.400,00	1 paket	5.964.000,00	1 paket	5.823.600,00	100,00	97,65	3 paket	19.766.000,00	75,00	65,68	DINAS PENGENDALIAN PENDUDUK DAN KELUARGA BERENCANA	
			Jumlah komponen instalasi listrik/penerangan bangunan yang disediakan	150 buah	5.875.000,00	0 buah	5.871.000,00	0 buah	0,00	0 buah	0,00	0,00	0,00	0 buah	5.871.000,00	0,00	99,93	DINAS PENGENDALIAN PENDUDUK DAN KELUARGA BERENCANA	
	2.14.01.2.06.02	Penyediaan Peralatan dan Perlengkapan Kantor	Jumlah Paket Peralatan dan Perlengkapan Kantor yang Disediakan	8 paket	675.404.000,00	12 paket	482.439.940,00	6 paket	367.737.801,00	6 paket	360.415.466,00	100,00	98,01	18 paket	842.855.406,00	225,00	124,79	DINAS PENGENDALIAN PENDUDUK DAN KELUARGA BERENCANA	
			Jumlah peralatan dan perlengkapan yang disediakan	4 buah	132.300.000,00	9 buah	170.056.700,00	0 buah	0,00	0 buah	0,00	0,00	0,00	9 buah	170.056.700,00	225,00	128,54	DINAS PENGENDALIAN PENDUDUK DAN KELUARGA BERENCANA	
	2.14.01.2.06.05	Penyediaan Barang Cetakan dan Penggandaan	Jumlah Paket Barang Cetakan dan Penggandaan yang Disediakan	4 paket	128.586.000,00	2 paket	42.843.373,00	1 paket	19.492.000,00	1 paket	13.412.003,00	100,00	68,81	3 paket	56.255.376,00	75,00	43,75	DINAS PENGENDALIAN PENDUDUK DAN KELUARGA BERENCANA	
			Jumlah barang cetakan dan penggandaan yang disediakan	5 buah	25.187.000,00	3 buah	24.178.725,00	0 buah	0,00	0 buah	0,00	0,00	0,00	3 buah	24.178.725,00	60,00	96,00	DINAS PENGENDALIAN PENDUDUK DAN KELUARGA BERENCANA	

No	Kode	Urusan/ Bidang Urusan Pemerintahan Daerah dan Program/ Kegiatan/ Sub Kegiatan	Indikator Kinerja Program (outcome)/ Kegiatan (output)/ Sub Kegiatan	Target Rpjmd PD pada Tahun 2026 (akhir periode Rpjmd PD)		Realisasi Capaian Kinerja RKPD s/d Tahun 2024		Target kinerja dan anggaran Rkpd PD Tahun Berjalan yang dievaluasi (Tahun 2025)		Realisasi Capaian Kinerja dan Anggaran RKPD yang dievaluasi (Tahun 2025)		Tingkat Capaian Kinerja dan Realisasi Anggaran RKPD (%)		Realisasi Kinerja dan Anggaran RKPD s/d Tahun 2025		Tingkat Capaian Kinerja dan Realisasi Anggaran RPJMD s/d Tahun 2025 (%)		Perangkat Daerah Penanggung Jawab	Ket.
1	2	3	4	5		6		7		8		9 = 8/7 x 100%		10 = 6 + 8		11 = 10/5 x 100%		12	13
				K	Rp	K	Rp	K	Rp	K	Rp	K	Rp	K	Rp	K	Rp		
	2.14.01.2.06.06	Penyediaan Bahan Bacaan dan Peraturan Perundang-undangan	Jumlah Dokumen Bahan Bacaan dan Peraturan Perundang-Undangan yang Disediakan	8 dokumen	17.644.000,00	4 dokumen	5.534.400,00	2 dokumen	4.080.000,00	2 dokumen	4.080.000,00	100,00	100,00	6 dokumen	9.614.400,00	75,00	54,49	DINAS PENGENDALIAN PENDUDUK DAN KELUARGA BERENCANA	
			Jumlah bahan bacaan dan peraturan perundang-undangan yang disediakan	2 eksemplar	3.456.000,00	2 eksemplar	2.472.000,00	0 eksemplar	0,00	0 eksemplar	0,00	0,00	0,00	2 eksemplar	2.472.000,00	100,00	71,53	DINAS PENGENDALIAN PENDUDUK DAN KELUARGA BERENCANA	
	2.14.01.2.06.07	Penyediaan Bahan/Material	Jumlah bahan/material yang disediakan	7076 buah	95.000.000,00	0 buah	0,00	0 buah	0,00	0 buah	0,00	0,00	0,00	0 buah	0,00	0,00	0,00	DINAS PENGENDALIAN PENDUDUK DAN KELUARGA BERENCANA	
			Jumlah Paket Bahan/Material yang Disediakan	0 paket	484.985.000,00	0 paket	0,00	0 paket	0,00	0 paket	0,00	0,00	0,00	0 paket	0,00	0,00	0,00	DINAS PENGENDALIAN PENDUDUK DAN KELUARGA BERENCANA	
	2.14.01.2.06.08	Fasilitasi Kunjungan Tamu	Jumlah Laporan Fasilitasi Kunjungan Tamu	48 laporan	128.400.000,00	24 laporan	194.105.000,00	12 laporan	235.146.000,00	12 laporan	96.787.500,00	100,00	41,16	36 laporan	290.892.500,00	75,00	226,55	DINAS PENGENDALIAN PENDUDUK DAN KELUARGA BERENCANA	
			Jumlah fasilitas kunjungan tamu yang disediakan	502 ohk	25.120.000,00	1363 ohk	57.955.000,00	0 ohk	0,00	0 ohk	0,00	0,00	0,00	1363 ohk	57.955.000,00	271,51	230,71	DINAS PENGENDALIAN PENDUDUK DAN KELUARGA BERENCANA	
	2.14.01.2.06.09	Penyelenggaraan Rapat Koordinasi dan Konsultasi SKPD	Jumlah Laporan Penyelenggaraan Rapat Koordinasi dan Konsultasi SKPD	48 laporan	480.000.000,00	24 laporan	282.483.939,00	12 laporan	70.872.000,00	12 laporan	63.032.700,00	100,00	88,94	36 laporan	345.516.639,00	75,00	71,98	DINAS PENGENDALIAN PENDUDUK DAN KELUARGA BERENCANA	
			Jumlah rapat koordinasi dan konsultasi yang difasilitasi	299 ohk	47.840.000,00	376 ohk	104.138.962,00	0 ohk	0,00	0 ohk	0,00	0,00	0,00	376 ohk	104.138.962,00	125,75	217,68	DINAS PENGENDALIAN PENDUDUK DAN KELUARGA BERENCANA	
	2.14.01.2.07	***Pengadaan Barang Milik Daerah Penunjang Urusan Pemerintah Daerah***	***Jumlah pemenuhan barang milik daerah dalam menunjang operasional kantor disusun sesuai aturan dan teradministasi dengan benar***	***5 dokumen***	***6.047.896.000,00***	***1 dokumen***	***460.863.890,00***	***1 dokumen***	***550.000.000,00***	***1 dokumen***	***460.014.361,32***	***100,00***	***83,64***	***2 dokumen***	***920.878.251,32***	***40,00***	***15,23***		
	2.14.01.2.07.02	Pengadaan Kendaraan Dinas Operasional atau Lapangan	Jumlah kendaraan dinas operasional/lapangan yang diadakan	1 unit	250.000.000,00	1 unit	437.000.000,00	0 unit	0,00	0 unit	0,00	0,00	0,00	1 unit	437.000.000,00	100,00	174,80	DINAS PENGENDALIAN PENDUDUK DAN KELUARGA BERENCANA	
			Jumlah Unit Kendaraan Dinas Operasional atau Lapangan yang Disediakan	4 unit	1.276.275.000,00	0 unit	0,00	0 unit	0,00	0 unit	0,00	0,00	0,00	0 unit	0,00	0,00	0,00	DINAS PENGENDALIAN PENDUDUK DAN KELUARGA BERENCANA	
	2.14.01.2.07.05	Pengadaan Mebel	Jumlah mebel yang diadakan	6 unit	194.000.000,00	1 unit	23.863.890,00	0 unit	0,00	0 unit	0,00	0,00	0,00	1 unit	23.863.890,00	16,67	12,30	DINAS PENGENDALIAN PENDUDUK DAN KELUARGA BERENCANA	
			Jumlah Paket Mebel yang Disediakan	24 unit	990.389.000,00	0 unit	0,00	0 unit	0,00	0 unit	0,00	0,00	0,00	0 unit	0,00	0,00	0,00	DINAS PENGENDALIAN PENDUDUK DAN KELUARGA BERENCANA	
	2.14.01.2.07.06	Pengadaan Peralatan dan Mesin Lainnya	Jumlah peralatan dan mesin lainnya yang diadakan	3 unit	148.594.000,00	0 unit	0,00	0 unit	0,00	0 unit	0,00	0,00	0,00	0 unit	0,00	0,00	0,00	DINAS PENGENDALIAN PENDUDUK DAN KELUARGA BERENCANA	
			Jumlah Unit Peralatan dan Mesin Lainnya yang Disediakan	12 unit	758.638.000,00	0 unit	0,00	0 unit	0,00	0 unit	0,00	0,00	0,00	0 unit	0,00	0,00	0,00	DINAS PENGENDALIAN PENDUDUK DAN KELUARGA BERENCANA	
	2.14.01.2.07.09	Pengadaan Gedung Kantor atau Bangunan Lainnya	Jumlah Unit Gedung Kantor atau Bangunan Lainnya yang Disediakan	4 unit	2.030.000.000,00	0 unit	0,00	1 unit	550.000.000,00	1 unit	460.014.361,32	100,00	83,64	1 unit	460.014.361,32	25,00	22,66	DINAS PENGENDALIAN PENDUDUK DAN KELUARGA BERENCANA	
			Jumlah gedung kantor atau bangunan yang dibangun	1 unit	400.000.000,00	0 unit	0,00	0 unit	0,00	0 unit	0,00	0,00	0,00	0 unit	0,00	0,00	0,00	DINAS PENGENDALIAN PENDUDUK DAN KELUARGA BERENCANA	

No	Kode	Urusan/ Bidang Urusan Pemerintahan Daerah dan Program/ Kegiatan/ Sub Kegiatan	Indikator Kinerja Program (outcome)/ Kegiatan (output)/ Sub Kegiatan	Target Rpjmd PD pada Tahun 2026 (akhir periode Rpjmd PD)		Realisasi Capaian Kinerja RKPD s/d Tahun 2024		Target kinerja dan anggaran Rkpd PD Tahun Berjalan yang dievaluasi (Tahun 2025)		Realisasi Capaian Kinerja dan Anggaran RKPD yang dievaluasi (Tahun 2025)		Tingkat Capaian Kinerja dan Realisasi Anggaran RKPD (%)		Realisasi Kinerja dan Anggaran RKPD s/d Tahun 2025		Tingkat Capaian Kinerja dan Realisasi Anggaran RPJMD s/d Tahun 2025 (%)		Perangkat Daerah Penanggung Jawab	Ket.
1	2	3	4	5		6		7		8		9 = 8/7 x 100%		10 = 6 + 8		11 = 10/5 x 100%		12	13
				K	Rp	K	Rp	K	Rp	K	Rp	K	Rp	K	Rp	K	Rp		
	2.14.01.2.08	***Penyediaan Jasa Penunjang Urusan Pemerintahan Daerah***	***Jumlah penyediaan jasa penunjang operasional perkantoran yang disusun sesuai aturan dan teradministasi dengan benar***	***5 dokumen***	***870.211.975,00***	***3 dokumen***	***29.701.060,00***	***1 dokumen***	***74.879.112,00***	***1 dokumen***	***70.740.846,00***	***100,00***	***94,47***	***4 dokumen***	***100.441.906,00***	***80,00***	***11,54***		
	2.14.01.2.08.01	Penyediaan Jasa Surat Menyurat	Jumlah Laporan Penyediaan Jasa Surat Menyurat	4 laporan	61.290.000,00	2 laporan	12.500.000,00	1 laporan	3.750.000,00	1 laporan	3.750.000,00	100,00	100,00	3 laporan	16.250.000,00	75,00	26,51	DINAS PENGENDALIAN PENDUDUK DAN KELUARGA BERENCANA	
			Jumlah jasa pengiriman surat menyurat yang disediakan	96 ok	12.000.000,00	96 ok	12.000.000,00	0 ok	0,00	0 ok	0,00	0,00	0,00	96 ok	12.000.000,00	100,00	100,00	DINAS PENGENDALIAN PENDUDUK DAN KELUARGA BERENCANA	
	2.14.01.2.08.02	Penyediaan Jasa Komunikasi, Sumber Daya Air dan Listrik	Jumlah Laporan Penyediaan Jasa Komunikasi, Sumber Daya Air dan Listrik yang Disediakan	4 laporan	792.221.975,00	2 laporan	3.533.060,00	12 laporan	71.129.112,00	12 laporan	66.990.846,00	100,00	94,18	14 laporan	70.523.906,00	350,00	8,90	DINAS PENGENDALIAN PENDUDUK DAN KELUARGA BERENCANA	
			Jumlah rekening jasa komunikasi, sumber daya air dan listrik yang dibayarkan dalam 1 tahun	36 rekening	4.700.000,00	12 rekening	1.668.000,00	0 rekening	0,00	0 rekening	0,00	0,00	0,00	12 rekening	1.668.000,00	33,33	35,49	DINAS PENGENDALIAN PENDUDUK DAN KELUARGA BERENCANA	
	2.14.01.2.09	***Pemeliharaan Barang Milik Daerah Penunjang Urusan Pemerintahan Daerah***	***Jumlah pemeliharaan barang milik daerah penunjang urusan pemerintahan daerah disusun sesuai aturan dan teradministasi dengan benar***	***5 dokumen***	***1.320.863.000,00***	***3 dokumen***	***328.902.700,00***	***1 dokumen***	***145.516.600,00***	***1 dokumen***	***112.767.200,00***	***100,00***	***77,49***	***4 dokumen***	***441.669.900,00***	***80,00***	***33,44***		
	2.14.01.2.09.01	Penyediaan Jasa Pemeliharaan, Biaya Pemeliharaan dan Pajak Kendaraan Perorangan Dinas atau Kendaraan Dinas Jabatan	Jumlah Kendaraan Perorangan Dinas atau Kendaraan Dinas Jabatan yang Dipelihara dan dibayarkan Pajaknya	3 unit	100.000.000,00	10 unit	56.774.600,00	4 unit	37.260.000,00	4 unit	33.339.000,00	100,00	89,48	14 unit	90.113.600,00	466,67	90,11	DINAS PENGENDALIAN PENDUDUK DAN KELUARGA BERENCANA	
			Jumlah jasa pemeliharaan, biaya pemeliharaan dan pajak kendaraan perorangan dinas atau kendaraan dinas jabatan dalam 1 tahun	2 unit	10.000.000,00	2 unit	29.173.600,00	0 unit	0,00	0 unit	0,00	0,00	0,00	2 unit	29.173.600,00	100,00	291,74	DINAS PENGENDALIAN PENDUDUK DAN KELUARGA BERENCANA	
	2.14.01.2.09.02	Penyediaan Jasa Pemeliharaan, Biaya Pemeliharaan, Pajak, dan Perizinan Kendaraan Dinas Operasional atau Lapangan	Jumlah Kendaraan Dinas Operasional atau Lapangan yang Dipelihara dan dibayarkan Pajak dan Perizinannya	159 unit	430.717.000,00	331 unit	160.069.100,00	161 unit	101.700.000,00	142 unit	73.584.100,00	88,20	72,35	473 unit	233.653.200,00	297,48	54,25	DINAS PENGENDALIAN PENDUDUK DAN KELUARGA BERENCANA	
			Jumlah jasa pemeliharaan, biaya pemeliharaan, pajak, dan perizinan kendaraan dinas operasional atau lapangan dalam 1 tahun	159 unit	84.370.000,00	150 unit	41.667.900,00	0 unit	0,00	0 unit	0,00	0,00	0,00	150 unit	41.667.900,00	94,34	49,39	DINAS PENGENDALIAN PENDUDUK DAN KELUARGA BERENCANA	
	2.14.01.2.09.05	Pemeliharaan Mebel	Jumlah mebel yang dipelihara	50 unit	21.369.000,00	0 unit	0,00	0 unit	0,00	0 unit	0,00	0,00	0,00	0 unit	0,00	0,00	0,00	DINAS PENGENDALIAN PENDUDUK DAN KELUARGA BERENCANA	
	2.14.01.2.09.06	Pemeliharaan Peralatan dan Mesin Lainnya	Jumlah peralatan dan mesin lainnya yang dipelihara	55 unit	70.360.000,00	0 unit	0,00	0 unit	0,00	0 unit	0,00	0,00	0,00	0 unit	0,00	0,00	0,00	DINAS PENGENDALIAN PENDUDUK DAN KELUARGA BERENCANA	
	2.14.01.2.09.09	Pemeliharaan/Rehabilitasi Gedung Kantor dan Bangunan Lainnya	Jumlah gedung kantor dan bangunan lainnya yang dipelihara	32 unit	81.332.000,00	0 unit	0,00	0 unit	0,00	0 unit	0,00	0,00	0,00	0 unit	0,00	0,00	0,00	DINAS PENGENDALIAN PENDUDUK DAN KELUARGA BERENCANA	
			Jumlah Gedung Kantor dan Bangunan Lainnya yang Dipelihara/Direhabilitasi	32 unit	415.215.000,00	0 unit	0,00	0 unit	0,00	0 unit	0,00	0,00	0,00	0 unit	0,00	0,00	0,00	DINAS PENGENDALIAN PENDUDUK DAN KELUARGA BERENCANA	
	2.14.01.2.09.10	Pemeliharaan/Rehabilitasi Sarana dan Prasarana Gedung Kantor atau Bangunan Lainnya	Jumlah Sarana dan Prasarana Gedung Kantor atau Bangunan Lainnya yang Dipelihara/Direhabilitasi	20 unit	90.000.000,00	129 unit	30.456.500,00	1 unit	6.556.600,00	1 unit	5.844.100,00	100,00	89,13	130 unit	36.300.600,00	650,00	40,33	DINAS PENGENDALIAN PENDUDUK DAN KELUARGA BERENCANA	
			Jumlah sarana dan prasarana gedung kantor atau bangunan lainnya yang dipelihara	5 unit	17.500.000,00	1 unit	10.761.000,00	0 unit	0,00	0 unit	0,00	0,00	0,00	1 unit	10.761.000,00	20,00	61,49	DINAS PENGENDALIAN PENDUDUK DAN KELUARGA BERENCANA	
89	**2.14.02**	**PROGRAM PENGENDALIAN PENDUDUK**	**Angka Kelahiran menurut Umur/ Age Specific Fertility Rate (ASFR) 15-49 tahun**	**56.2 -**	**17.272.899.000,00**	**59.31 -**	**2.213.547.866,00**	**56.3 -**	**702.747.500,00**	**58.46 -**	**635.342.209,00**	**96,16**	**90,41**	**58.46 -**	**2.848.890.075,00**	**95,98**	**16,49**		

No	Kode	Urusan/ Bidang Urusan Pemerintahan Daerah dan Program/ Kegiatan/ Sub Kegiatan	Indikator Kinerja Program (outcome)/ Kegiatan (output)/ Sub Kegiatan	Target Rpjmd PD pada Tahun 2026 (akhir periode Rpjmd PD)		Realisasi Capaian Kinerja RKPD s/d Tahun 2024		Target kinerja dan anggaran Rkpd PD Tahun Berjalan yang dievaluasi (Tahun 2025)		Realisasi Capaian Kinerja dan Anggaran RKPD yang dievaluasi (Tahun 2025)		Tingkat Capaian Kinerja dan Realisasi Anggaran RKPD (%)		Realisasi Kinerja dan Anggaran RKPD s/d Tahun 2025		Tingkat Capaian Kinerja dan Realisasi Anggaran RPJMD s/d Tahun 2025 (%)		Perangkat Daerah Penanggung Jawab	Ket.
1	2	3	4	5		6		7		8		9 = 8/7 x 100%		10 = 6 + 8		11 = 10/5 x 100%		12	13
				K	Rp	K	Rp	K	Rp	K	Rp	K	Rp	K	Rp	K	Rp		
	2.14.02.2.01	***Pemaduan dan Sinkronisasi Kebijakan Pemerintah Daerah Provinsi dengan Pemerintah Daerah Kabupaten/Kota dalam rangka Pengendalian Kuantitas Penduduk***	***Jumlah regulasi daerah/dokumen perencanaan yang memanfaatkan GDPK***	***5 dokumen kebijakan***	***3.111.943.500,00***	***3 dokumen kebijakan***	***177.706.230,00***	***1 dokumen kebijakan***	***26.579.000,00***	***1 dokumen kebijakan***	***25.474.000,00***	***100,00***	***95,84***	***4 dokumen kebijakan***	***203.180.230,00***	***80,00***	***6,53***		
	2.14.02.2.01.01	Penyerasian Kebijakan Pembangunan Daerah Kabupaten/Kota terhadap Kependudukan, Keluarga Berencana dan Pembangunan Keluarga (Program KKBPK)	Jumlah Kebijakan Pembangunan Daerah Kabupaten/Kota yang diserasikan terhadap Program Kependudukan, Keluarga Berencana dan Pembangunan Keluarga (KKBPK)	20 dokumen	9.120.500,00	0 dokumen	0,00	0 dokumen	0,00	0 dokumen	0,00	0,00	0,00	0 dokumen	0,00	0,00	0,00	DINAS PENGENDALIAN PENDUDUK DAN KELUARGA BERENCANA	
			Jumlah Dokumen Hasil Penyerasian Kebijakan Pembangunan Daerah Kabupaten/Kota Program Bangga Kencana (Pembangunan Keluarga, Kependudukan, dan Keluarga Berencana)	5 dokumen	36.479.700,00	0 dokumen	0,00	0 dokumen	0,00	0 dokumen	0,00	0,00	0,00	0 dokumen	0,00	0,00	0,00	DINAS PENGENDALIAN PENDUDUK DAN KELUARGA BERENCANA	
	2.14.02.2.01.02	Penyusunan dan Pemanfaatan Grand Design Pembangunan Kependudukan (GDPK) Tingkat Kabupaten/Kota	Jumlah Grand Design Pembangunan Kependudukan (GDPK) Tingkat Kabupaten/Kota yang diperdakan	1 dokumen	24.705.000,00	1 dokumen	64.538.250,00	0 dokumen	0,00	0 dokumen	0,00	0,00	0,00	1 dokumen	64.538.250,00	100,00	261,24	DINAS PENGENDALIAN PENDUDUK DAN KELUARGA BERENCANA	
			Jumlah Dokumen Penyusunan dan Pemanfaatan Grand Design Pembangunan Kependudukan (GDPK) Tingkat Kabupaten/Kota	1 dokumen	375.000.000,00	1 dokumen	34.394.980,00	0 dokumen	0,00	0 dokumen	0,00	0,00	0,00	1 dokumen	34.394.980,00	100,00	9,17	DINAS PENGENDALIAN PENDUDUK DAN KELUARGA BERENCANA	
	2.14.02.2.01.03	Dukungan Pelaksanaan Survei/Pendataan Indeks Pembangunan Berwawasan Kependudukan	Jumlah Dukungan Survei/Pendataan Indeks Pembangunan Berwawasan Kependudukan	0 dokumen	0,00	0 dokumen	0,00	0 dokumen	0,00	0 dokumen	0,00	0,00	0,00	0 dokumen	0,00	0,00	0,00	DINAS PENGENDALIAN PENDUDUK DAN KELUARGA BERENCANA	
			Jumlah Survei/Pendataan Indeks Pembangunan Berwawasan Kependudukan	4 dokumen	550.000.000,00	0 dokumen	0,00	0 dokumen	0,00	0 dokumen	0,00	0,00	0,00	0 dokumen	0,00	0,00	0,00	DINAS PENGENDALIAN PENDUDUK DAN KELUARGA BERENCANA	
	2.14.02.2.01.04	Pelaksanaan Survei/Pendataan Indeks Pengetahuan Masyarakat tentang Kependudukan	Jumlah Survei/Pendataan Indeks Pengetahuan Masyarakat tentang Kependudukan yang dilaksanakan	0 desa	0,00	0 desa	0,00	0 desa	0,00	0 desa	0,00	0,00	0,00	0 desa	0,00	0,00	0,00	DINAS PENGENDALIAN PENDUDUK DAN KELUARGA BERENCANA	
			Jumlah Survei/Pendataan Indeks Pengetahuan Masyarakat tentang Kependudukan	1560 dokumen	550.000.000,00	0 dokumen	0,00	0 dokumen	0,00	0 dokumen	0,00	0,00	0,00	0 dokumen	0,00	0,00	0,00	DINAS PENGENDALIAN PENDUDUK DAN KELUARGA BERENCANA	
	2.14.02.2.01.05	Penguatan Kerjasama Pelaksanaan Pendidikan Kependudukan Jalur Pendidikan Formal	Jumlah Kerjasama Pelaksanaan Pendidikan Kependudukan Jalur Pendidikan Formal yang terjalin	29 dokumen	32.242.000,00	0 dokumen	0,00	0 dokumen	0,00	0 dokumen	0,00	0,00	0,00	0 dokumen	0,00	0,00	0,00	DINAS PENGENDALIAN PENDUDUK DAN KELUARGA BERENCANA	
			Jumlah Dokumen Penguatan Kerja Sama Pelaksanaan Pendidikan Kependudukan Jalur Pendidikan Formal	67 dokumen	128.968.000,00	0 dokumen	0,00	0 dokumen	0,00	0 dokumen	0,00	0,00	0,00	0 dokumen	0,00	0,00	0,00	DINAS PENGENDALIAN PENDUDUK DAN KELUARGA BERENCANA	
	2.14.02.2.01.06	Penguatan Kerjasama Pelaksanaan Pendidikan Kependudukan Jalur Pendidikan Nonformal	Jumlah Kerjasama Pelaksanaan Pendidikan Kependudukan Jalur Pendidikan Nonformal yang terjalin	5 dokumen	22.000.000,00	0 dokumen	0,00	0 dokumen	0,00	0 dokumen	0,00	0,00	0,00	0 dokumen	0,00	0,00	0,00	DINAS PENGENDALIAN PENDUDUK DAN KELUARGA BERENCANA	
			Jumlah Dokumen Kerja Sama Pelaksanaan Pendidikan Kependudukan Jalur Pendidikan Non Formal	4 dokumen	88.000.000,00	0 dokumen	0,00	0 dokumen	0,00	0 dokumen	0,00	0,00	0,00	0 dokumen	0,00	0,00	0,00	DINAS PENGENDALIAN PENDUDUK DAN KELUARGA BERENCANA	
			Jumlah Dokumen Kerja Sama Pelaksanaan Pendidikan Kependudukan Jalur Pendidikan Nonformal	0 kegiatan	0,00	0 kegiatan	0,00	0 kegiatan	0,00	0 kegiatan	0,00	0,00	0,00	0 kegiatan	0,00	0,00	0,00	DINAS PENGENDALIAN PENDUDUK DAN KELUARGA BERENCANA	
	2.14.02.2.01.07	Penyediaan dan Pengembangan Materi Pendidikan Kependudukan Jalur Pendidikan Formal sesuai Isu Lokal Kabupaten/Kota	Jumlah Materi Pendidikan Kependudukan Jalur Pendidikan Formal Sesuai Isu Lokal Kabupaten/Kota yang disediakan	19 paket materi	27.560.900,00	0 paket materi	0,00	0 paket materi	0,00	0 paket materi	0,00	0,00	0,00	0 paket materi	0,00	0,00	0,00	DINAS PENGENDALIAN PENDUDUK DAN KELUARGA BERENCANA	
			Jumlah Dokumen Penyediaan dan Pengembangan Materi Pendidikan Kependudukan Jalur Pendidikan Formal Sesuai Isu Lokal Kabupaten/Kota	12 dokumen	104.834.200,00	0 dokumen	0,00	0 dokumen	0,00	0 dokumen	0,00	0,00	0,00	0 dokumen	0,00	0,00	0,00	DINAS PENGENDALIAN PENDUDUK DAN KELUARGA BERENCANA	
	2.14.02.2.01.08	Penyediaan dan Pengembangan Materi Pendidikan Kependudukan Jalur Pendidikan Nonformal sesuai Isu Lokal Kabupaten/Kota	Jumlah Materi Pendidikan Kependudukan Jalur Pendidikan Nonformal sesuai Isu Lokal Kabupaten/Kota yang disediakan	5 paket materi	13.784.500,00	5 paket materi	20.179.000,00	0 paket materi	0,00	0 paket materi	0,00	0,00	0,00	5 paket materi	20.179.000,00	100,00	146,39	DINAS PENGENDALIAN PENDUDUK DAN KELUARGA BERENCANA	

No	Kode	Urusan/ Bidang Urusan Pemerintahan Daerah dan Program/ Kegiatan/ Sub Kegiatan	Indikator Kinerja Program (outcome)/ Kegiatan (output)/ Sub Kegiatan	Target Rpjmd PD pada Tahun 2026 (akhir periode Rpjmd PD)		Realisasi Capaian Kinerja RKPD s/d Tahun 2024		Target kinerja dan anggaran Rkpd PD Tahun Berjalan yang dievaluasi (Tahun 2025)		Realisasi Capaian Kinerja dan Anggaran RKPD yang dievaluasi (Tahun 2025)		Tingkat Capaian Kinerja dan Realisasi Anggaran RKPD (%)		Realisasi Kinerja dan Anggaran RKPD s/d Tahun 2025		Tingkat Capaian Kinerja dan Realisasi Anggaran RPJMD s/d Tahun 2025 (%)		Perangkat Daerah Penanggung Jawab	Ket.
1	2	3	4	5		6		7		8		9 = 8/7 x 100%		10 = 6 + 8		11 = 10/5 x 100%		12	13
				K	Rp	K	Rp	K	Rp	K	Rp	K	Rp	K	Rp	K	Rp		
			Jumlah Dokumen Penyediaan dan Pengembangan Materi Pendidikan Kependudukan Jalur Pendidikan Non Formal Sesuai Isu Lokal Kabupaten/Kota	6 dokumen	50.125.200,00	0 dokumen	0,00	0 dokumen	0,00	0 dokumen	0,00	0,00	0,00	0 dokumen	0,00	0,00	0,00	DINAS PENGENDALIAN PENDUDUK DAN KELUARGA BERENCANA	
	2.14.02.2.01.09	Advokasi, Sosialisasi dan Fasilitasi Pelaksanaan Pendidikan Kependudukan Jalur Formal di Satuan Pendidikan Jenjang SD/MI dan SLTP/MTS, Jalur Nonformal dan Informal	Jumlah peserta sosialisasi dan Fasilitasi Pelaksanaan Pendidikan Kependudukan Jalur Formal di Satuan Pendidikan Jenjang SD/MI dan SLTP/MTS, Jalur Nonformal dan Informal	34 sekolah	35.000.000,00	0 sekolah	0,00	0 sekolah	0,00	0 sekolah	0,00	0,00	0,00	0 sekolah	0,00	0,00	0,00	DINAS PENGENDALIAN PENDUDUK DAN KELUARGA BERENCANA	
			Jumlah Satuan Pendidikan yang Mendapatkan Advokasi, Sosialisasi dan Fasilitasi Pelaksanaan Pendidikan Kependudukan Jalur Formal di Satuan Pendidikan Jenjang SD/MI dan SLTP/MTS, Jalur Non Formal dan	77 satuan pendidikan	165.400.500,00	0 satuan pendidikan	0,00	0 satuan pendidikan	0,00	0 satuan pendidikan	0,00	0,00	0,00	0 satuan pendidikan	0,00	0,00	0,00	DINAS PENGENDALIAN PENDUDUK DAN KELUARGA BERENCANA	
	2.14.02.2.01.10	Implementasi Pendidikan Kependudukan Jalur Pendidikan Formal dan Non formal	Jumlah Lembaga Pendidikan Formal dan Non-formal yang mengimplementasikan Pendidikan Kependudukan	24 kelompok	9.000.000,00	34 kelompok	34.651.000,00	0 kelompok	0,00	0 kelompok	0,00	0,00	0,00	34 kelompok	34.651.000,00	141,67	385,01	DINAS PENGENDALIAN PENDUDUK DAN KELUARGA BERENCANA	
			Jumlah Laporan Hasil Pelaksanaan Pendidikan Kependudukan Jalur Pendidikan Formal dan Non Formal	208 laporan	41.300.000,00	0 laporan	23.943.000,00	0 laporan	0,00	0 laporan	0,00	0,00	0,00	0 laporan	23.943.000,00	0,00	57,97	DINAS PENGENDALIAN PENDUDUK DAN KELUARGA BERENCANA	
	2.14.02.2.01.11	Implementasi Pendidikan Kependudukan Jalur Informal di Kelompok Kegiatan Masyarakat Binaan	Jumlah Kelompok Kegiatan Masyarakat Binaan yang mengimplementasikan Pendidikan Kependudukan Jalur Informasi	5 kelompok	13.784.500,00	0 kelompok	0,00	0 kelompok	0,00	0 kelompok	0,00	0,00	0,00	0 kelompok	0,00	0,00	0,00	DINAS PENGENDALIAN PENDUDUK DAN KELUARGA BERENCANA	
			Jumlah Dokumen Hasil Pendidikan Kependudukan Jalur Informal di Kelompok Kegiatan Masyarakat Binaan	5 dokumen	47.123.200,00	0 dokumen	0,00	0 dokumen	0,00	0 dokumen	0,00	0,00	0,00	0 dokumen	0,00	0,00	0,00	DINAS PENGENDALIAN PENDUDUK DAN KELUARGA BERENCANA	
			Jumlah pelaksanaan Pendidikan Kependudukan Jalur Informal di Kelompok Kegiatan Masyarakat Binaan	0 kegiatan	0,00	0 kegiatan	0,00	0 kegiatan	0,00	0 kegiatan	0,00	0,00	0,00	0 kegiatan	0,00	0,00	0,00	DINAS PENGENDALIAN PENDUDUK DAN KELUARGA BERENCANA	
	2.14.02.2.01.12	Advokasi tentang Pemanfaatan Kajian Dampak Kependudukan Beserta Model Solusi Strategis sebagai Peringatan Dini Dampak Kependudukan kepada Pemangku Kepentingan	Jumlah peserta Advokasi Tentang Pemanfaatan Kajian Dampak Kependudukan Beserta Model Solusi Strategis sebagai Peringatan Dini Dampak Kependudukan kepada	30 lembaga	30.000.000,00	0 lembaga	0,00	0 lembaga	0,00	0 lembaga	0,00	0,00	0,00	0 lembaga	0,00	0,00	0,00	DINAS PENGENDALIAN PENDUDUK DAN KELUARGA BERENCANA	
			Jumlah Organisasi yang Mengikuti Advokasi tentang Pemanfaatan Kajian Dampak Kependudukan Beserta Model Solusi Strategis Sebagai Peringatan Dini Dampak Kependudukan kepada Pemangku Kepentingan	5 organisasi	115.000.000,00	0 organisasi	0,00	0 organisasi	0,00	0 organisasi	0,00	0,00	0,00	0 organisasi	0,00	0,00	0,00	DINAS PENGENDALIAN PENDUDUK DAN KELUARGA BERENCANA	
	2.14.02.2.01.13	Sosialisasi Tentang Pemanfaatan Kajian Dampak Kependudukan Beserta Model Solusi Strategis sebagai Peringatan Dini Dampak Kependudukan Kepada Pemangku Kepentingan	Jumlah Peserta Sosialisasi Tentang Pemanfaatan Kajian Dampak Kependudukan Beserta Model Solusi Strategis Sebagai Peringatan Dini Dampak Kependudukan Kepada	30 lembaga	30.000.000,00	0 lembaga	0,00	0 lembaga	0,00	0 lembaga	0,00	0,00	0,00	0 lembaga	0,00	0,00	0,00	DINAS PENGENDALIAN PENDUDUK DAN KELUARGA BERENCANA	
			Jumlah Organisasi yang Mengikuti Sosialisasi tentang Pemanfaatan Kajian Dampak Kependudukan Beserta Model Solusi Strategis Sebagai Peringatan Dini Dampak Kependudukan kepada Pemangku Kepentingan	5 organisasi	115.705.000,00	0 organisasi	0,00	0 organisasi	0,00	0 organisasi	0,00	0,00	0,00	0 organisasi	0,00	0,00	0,00	DINAS PENGENDALIAN PENDUDUK DAN KELUARGA BERENCANA	
	2.14.02.2.01.14	Pelaksanaan Sarasehan Hasil Pemutakhiran Data Keluarga	Jumlah Pelaksanaan Sarasehan Hasil Pemutakhiran Data Keluarga yang dilaksanakan	33 kecamatan	50.000.000,00	0 kecamatan	0,00	0 kecamatan	0,00	0 kecamatan	0,00	0,00	0,00	0 kecamatan	0,00	0,00	0,00	DINAS PENGENDALIAN PENDUDUK DAN KELUARGA BERENCANA	
			Jumlah Laporan Sarasehan Hasil Pemutakhiran Data Keluarga	132 laporan	200.000.000,00	0 laporan	0,00	0 laporan	0,00	0 laporan	0,00	0,00	0,00	0 laporan	0,00	0,00	0,00	DINAS PENGENDALIAN PENDUDUK DAN KELUARGA BERENCANA	
			Jumlah pelaksanaan Sarasehan Hasil Pemutakhiran Data Keluarga	0 kegiatan	0,00	0 kegiatan	0,00	0 kegiatan	0,00	0 kegiatan	0,00	0,00	0,00	0 kegiatan	0,00	0,00	0,00	DINAS PENGENDALIAN PENDUDUK DAN KELUARGA BERENCANA	

No	Kode	Urusan/ Bidang Urusan Pemerintahan Daerah dan Program/ Kegiatan/ Sub Kegiatan	Indikator Kinerja Program (outcome)/ Kegiatan (output)/ Sub Kegiatan	Target Rpjmd PD pada Tahun 2026 (akhir periode Rpjmd PD)		Realisasi Capaian Kinerja RKPD s/d Tahun 2024		Target kinerja dan anggaran Rkpd PD Tahun Berjalan yang dievaluasi (Tahun 2025)		Realisasi Capaian Kinerja dan Anggaran RKPD yang dievaluasi (Tahun 2025)		Tingkat Capaian Kinerja dan Realisasi Anggaran RKPD (%)		Realisasi Kinerja dan Anggaran RKPD s/d Tahun 2025		Tingkat Capaian Kinerja dan Realisasi Anggaran RPJMD s/d Tahun 2025 (%)		Perangkat Daerah Penanggung Jawab	Ket.
1	2	3	4	5		6		7		8		9 = 8/7 x 100%		10 = 6 + 8		11 = 10/5 x 100%		12	13
				K	Rp	K	Rp	K	Rp	K	Rp	K	Rp	K	Rp	K	Rp		
	2.14.02.2.01.15	Pelaksanaan Rapat Pengendalian Program KKBPK	Jumlah Pelaksanaan Rapat Pengendalian Program KKBPK yang dilaksanakan	22 orang	49.362.100,00	0 orang	0,00	0 orang	0,00	0 orang	0,00	0,00	0,00	0 orang	0,00	0,00	0,00	DINAS PENGENDALIAN PENDUDUK DAN KELUARGA BERENCANA	
			Jumlah Laporan Rapat Pengendalian Program Bangga Kencana (Pembangunan Keluarga, Kependudukan, dan Keluarga Berencana)	7 laporan	197.448.200,00	0 laporan	0,00	0 laporan	0,00	0 laporan	0,00	0,00	0,00	0 laporan	0,00	0,00	0,00	DINAS PENGENDALIAN PENDUDUK DAN KELUARGA BERENCANA	
	2.14.02.2.01.19	Implementasi Pendidikan Kependudukan Jalur Pendidikan Formal dan Nonformal	Jumlah Pelaksanaan Pendidikan Kependudukan Jalur Pendidikan Formal dan Nonformal	0 kegiatan	0,00	0 kegiatan	0,00	1 kegiatan	26.579.000,00	1 kegiatan	25.474.000,00	100,00	95,84	1 kegiatan	25.474.000,00	0,00	0,00	DINAS PENGENDALIAN PENDUDUK DAN KELUARGA BERENCANA	
	2.14.02.2.01.20	Penyerasian Kebijakan Pembangunan Daerah Kabupaten/Kota terhadap Pembangunan Keluarga, Kependudukan, dan Keluarga Berencana (Bangga Kencana)	Jumlah Dokumen Hasil Penyerasian Kebijakan Pembangunan Daerah Kabupaten/Kota Program Bangga Kencana (Pembangunan Keluarga, Kependudukan, dan Keluarga Berencana)	0 dokumen	0,00	0 dokumen	0,00	0 dokumen	0,00	0 dokumen	0,00	0,00	0,00	0 dokumen	0,00	0,00	0,00	DINAS PENGENDALIAN PENDUDUK DAN KELUARGA BERENCANA	
	2.14.02.2.01.21	Kerjasama Pelaksanaan Pendidikan Kependudukan Jalur Pendidikan Formal	Jumlah Kerjasama Pendidikan Kependudukan Jalur Pendidikan Formal yang dilaksanakan	0 kegiatan	0,00	0 kegiatan	0,00	0 kegiatan	0,00	0 kegiatan	0,00	0,00	0,00	0 kegiatan	0,00	0,00	0,00	DINAS PENGENDALIAN PENDUDUK DAN KELUARGA BERENCANA	
	2.14.02.2.01.22	Pelaksanaan penyediaan data dan sosialisasi Indeks Pembangunan Berwawasan Kependudukan (IPBK)	Jumlah Survei/Pendataan Indeks Pembangunan Berwawasan Kependudukan	0 dokumen	0,00	0 dokumen	0,00	0 dokumen	0,00	0 dokumen	0,00	0,00	0,00	0 dokumen	0,00	0,00	0,00	DINAS PENGENDALIAN PENDUDUK DAN KELUARGA BERENCANA	
	2.14.02.2.01.23	Pelaksanaan Rapat Pengendalian Program Bangga Kencana	Jumlah Laporan Rapat Pengendalian Program Bangga Kencana (Pembangunan Keluarga, Kependudukan, dan Keluarga Berencana)	0 kegiatan	0,00	0 kegiatan	0,00	0 kegiatan	0,00	0 kegiatan	0,00	0,00	0,00	0 kegiatan	0,00	0,00	0,00	DINAS PENGENDALIAN PENDUDUK DAN KELUARGA BERENCANA	
	2.14.02.2.02	***Pemetaan Perkiraan Pengendalian Penduduk Cakupan Daerah Kabupaten/Kota***	***Persentase Data Pengendalian Lapangan dan Pelayanan KB yang diolah untuk pemetaan perkiraan pengendalian penduduk***	***100%***	***14.160.955.500,00***	***100%***	***2.035.841.636,00***	***100%***	***676.168.500,00***	***100%***	***609.868.209,00***	***100,00***	***90,19***	***100%***	***2.645.709.845,00***	***100,00***	***18,68***		
	2.14.02.2.02.01	Perumusan Parameter Kependudukan	Jumlah parameter kependudukan yang disusun	1 dokumen	1.000.000,00	0 dokumen	0,00	0 dokumen	0,00	0 dokumen	0,00	0,00	0,00	0 dokumen	0,00	0,00	0,00	DINAS PENGENDALIAN PENDUDUK DAN KELUARGA BERENCANA	
			Jumlah Laporan Parameter Kependudukan yang Dirumuskan	4 laporan	80.000.000,00	0 laporan	0,00	0 laporan	0,00	0 laporan	0,00	0,00	0,00	0 laporan	0,00	0,00	0,00	DINAS PENGENDALIAN PENDUDUK DAN KELUARGA BERENCANA	
	2.14.02.2.02.02	Penyediaan dan Pengolahan Data Kependudukan	Jumlah data kependudukan yang diolah	1 dokumen	108.534.000,00	0 dokumen	0,00	0 dokumen	0,00	0 dokumen	0,00	0,00	0,00	0 dokumen	0,00	0,00	0,00	DINAS PENGENDALIAN PENDUDUK DAN KELUARGA BERENCANA	
			Jumlah Dokumen Penyediaan dan Pengolahan Data Kependudukan	4 dokumen	480.000.000,00	0 dokumen	0,00	0 dokumen	0,00	0 dokumen	0,00	0,00	0,00	0 dokumen	0,00	0,00	0,00	DINAS PENGENDALIAN PENDUDUK DAN KELUARGA BERENCANA	
	2.14.02.2.02.03	Penyusunan Profil Kependudukan, Keluarga Berencana dan Pembangunan Keluarga	Jumlah Profil Kependudukan, Keluarga Berencana dan Pembangunan Keluarga yang disusun	1 dokumen	16.021.500,00	0 dokumen	0,00	0 dokumen	0,00	0 dokumen	0,00	0,00	0,00	0 dokumen	0,00	0,00	0,00	DINAS PENGENDALIAN PENDUDUK DAN KELUARGA BERENCANA	
			Jumlah Dokumen Profil Kependudukan, Keluarga Berencana dan Pembangunan Keluarga	4 dokumen	80.000.000,00	0 dokumen	0,00	0 dokumen	0,00	0 dokumen	0,00	0,00	0,00	0 dokumen	0,00	0,00	0,00	DINAS PENGENDALIAN PENDUDUK DAN KELUARGA BERENCANA	
	2.14.02.2.02.04	Pemetaan Kependudukan	Jumlah perkiraan pengendalian penduduk yang dipetakan	33 dokumen	1.000.000,00	0 dokumen	0,00	0 dokumen	0,00	0 dokumen	0,00	0,00	0,00	0 dokumen	0,00	0,00	0,00	DINAS PENGENDALIAN PENDUDUK DAN KELUARGA BERENCANA	
			Jumlah Dokumen Pemetaan Kependudukan	36 dokumen	80.000.000,00	0 dokumen	0,00	0 dokumen	0,00	0 dokumen	0,00	0,00	0,00	0 dokumen	0,00	0,00	0,00	DINAS PENGENDALIAN PENDUDUK DAN KELUARGA BERENCANA	
	2.14.02.2.02.05	Penyusunan Kajian Dampak Kependudukan	Jumlah Kajian Dampak Kependudukan yang tersusun	1 dokumen	1.000.000,00	0 dokumen	0,00	0 dokumen	0,00	0 dokumen	0,00	0,00	0,00	0 dokumen	0,00	0,00	0,00	DINAS PENGENDALIAN PENDUDUK DAN KELUARGA BERENCANA	

No	Kode	Urusan/ Bidang Urusan Pemerintahan Daerah dan Program/ Kegiatan/ Sub Kegiatan	Indikator Kinerja Program (outcome)/ Kegiatan (output)/ Sub Kegiatan	Target Rpjmd PD pada Tahun 2026 (akhir periode Rpjmd PD)		Realisasi Capaian Kinerja RKPD s/d Tahun 2024		Target kinerja dan anggaran Rkpd PD Tahun Berjalan yang dievaluasi (Tahun 2025)		Realisasi Capaian Kinerja dan Anggaran RKPD yang dievaluasi (Tahun 2025)		Tingkat Capaian Kinerja dan Realisasi Anggaran RKPD (%)		Realisasi Kinerja dan Anggaran RKPD s/d Tahun 2025		Tingkat Capaian Kinerja dan Realisasi Anggaran RPJMD s/d Tahun 2025 (%)		Perangkat Daerah Penanggung Jawab	Ket.
1	2	3	4	5		6		7		8		9 = 8/7 x 100%		10 = 6 + 8		11 = 10/5 x 100%		12	13
				K	Rp	K	Rp	K	Rp	K	Rp	K	Rp	K	Rp	K	Rp		
			Jumlah Kajian Dampak Kependudukan	4 dokumen	80.000.000,00	0 dokumen	0,00	0 dokumen	0,00	0 dokumen	0,00	0,00	0,00	0 dokumen	0,00	0,00	0,00	DINAS PENGENDALIAN PENDUDUK DAN KELUARGA BERENCANA	
	2.14.02.2.02.06	Pengembangan Model Solusi Strategis Pengendalian Dampak Kependudukan	Jumlah Model Solusi Strategis Pengendalian Dampak Kependudukan yang dikembangkan	33 dokumen	1.000.000,00	0 dokumen	0,00	0 dokumen	0,00	0 dokumen	0,00	0,00	0,00	0 dokumen	0,00	0,00	0,00	DINAS PENGENDALIAN PENDUDUK DAN KELUARGA BERENCANA	
			Jumlah Dokumen Pengembangan Model Solusi Strategis Pengendalian Dampak Kependudukan	132 dokumen	165.000.000,00	0 dokumen	0,00	0 dokumen	0,00	0 dokumen	0,00	0,00	0,00	0 dokumen	0,00	0,00	0,00	DINAS PENGENDALIAN PENDUDUK DAN KELUARGA BERENCANA	
	2.14.02.2.02.07	Pengukuran dan Perhitungan Indikator Kerentanan Dampak Kependudukan (Early Warning System/Peringatan Dini)	Jumlah Kajian Indikator Kerentanan Dampak Kependudukan (Early Warning System/Peringatan Dini) yang disusun	1 dokumen	1.000.000,00	0 dokumen	0,00	0 dokumen	0,00	0 dokumen	0,00	0,00	0,00	0 dokumen	0,00	0,00	0,00	DINAS PENGENDALIAN PENDUDUK DAN KELUARGA BERENCANA	
	2.14.02.2.02.08	Membentuk Rumah Data Kependudukan di Kampung KB Untuk Memperkuat Integrasi Program KKBPK di Sektor Lain	Jumlah Rumah Data kependudukan di Kampung KB Untuk Memperkuat Integrasi Program KKBPK di Sektor Lain yang terbentuk	3 rumah data	90.000.000,00	0 rumah data	0,00	0 rumah data	0,00	0 rumah data	0,00	0,00	0,00	0 rumah data	0,00	0,00	0,00	DINAS PENGENDALIAN PENDUDUK DAN KELUARGA BERENCANA	
			Jumlah Rumah Data Kependudukan di Kampung KB untuk Memperkuat Integrasi Program Bangga Kencana (Pembangunan Keluarga, Kependudukan, dan Keluarga Berencana) di Sektor Lain yang Dibentuk	40 unit	1.020.000.000,00	0 unit	0,00	0 unit	0,00	0 unit	0,00	0,00	0,00	0 unit	0,00	0,00	0,00	DINAS PENGENDALIAN PENDUDUK DAN KELUARGA BERENCANA	
	2.14.02.2.02.09	Pembinaan dan Pengawasan Penyelenggaraan Sistem Informasi Keluarga	Jumlah Laporan Pembinaan dan Pengawasan Penyelenggaraan Sistem Informasi Keluarga	132 laporan	80.000.000,00	36 laporan	176.324.500,00	33 laporan	29.074.500,00	33 laporan	28.385.000,00	100,00	97,63	69 laporan	204.709.500,00	52,27	255,89	DINAS PENGENDALIAN PENDUDUK DAN KELUARGA BERENCANA	
			Jumlah peserta Pembinaan dan Pengawasan Penyelenggaraan Sistem Informasi Keluarga	33 kecamatan	15.000.000,00	33 kecamatan	446.245.000,00	0 kecamatan	0,00	0 kecamatan	0,00	0,00	0,00	33 kecamatan	446.245.000,00	100,00	2.974,97	DINAS PENGENDALIAN PENDUDUK DAN KELUARGA BERENCANA	
	2.14.02.2.02.10	Pemanfaatan Data Hasil Pemutakhiran Data Keluarga	Jumlah data hasil pemutakhiran data keluarga yang dimanfaatkan	33 kecamatan	20.000.000,00	0 kecamatan	0,00	0 kecamatan	0,00	0 kecamatan	0,00	0,00	0,00	0 kecamatan	0,00	0,00	0,00	DINAS PENGENDALIAN PENDUDUK DAN KELUARGA BERENCANA	
			Jumlah Data Hasil Pemutakhiran Data Keluarga yang Dimanfaatkan	132 dokumen	100.000.000,00	0 dokumen	0,00	0 dokumen	0,00	0 dokumen	0,00	0,00	0,00	0 dokumen	0,00	0,00	0,00	DINAS PENGENDALIAN PENDUDUK DAN KELUARGA BERENCANA	
	2.14.02.2.02.11	Penyediaan Data dan Informasi Keluarga	Jumlah data dan informasi keluarga yang disediakan	390 dokumen	371.885.000,00	390 dokumen	62.735.830,00	0 dokumen	0,00	0 dokumen	0,00	0,00	0,00	390 dokumen	62.735.830,00	100,00	16,87	DINAS PENGENDALIAN PENDUDUK DAN KELUARGA BERENCANA	
			Jumlah Data dan Informasi Keluarga yang Tersedianya	1560 dokumen	11.082.515.000,00	0 dokumen	37.306.000,00	0 dokumen	0,00	0 dokumen	0,00	0,00	0,00	0 dokumen	37.306.000,00	0,00	0,34	DINAS PENGENDALIAN PENDUDUK DAN KELUARGA BERENCANA	
	2.14.02.2.02.12	Pencatatan dan Pengumpulan Data Keluarga	Jumlah Laporan Pencatatan dan Pengumpulan Data Keluarga	132 laporan	80.000.000,00	66 laporan	714.000.000,00	33 laporan	260.100.000,00	33 laporan	256.500.000,00	100,00	98,62	99 laporan	970.500.000,00	75,00	1.213,13	DINAS PENGENDALIAN PENDUDUK DAN KELUARGA BERENCANA	
			Jumlah data keluarga yang tercatat dalam database	33 kecamatan	1.000.000,00	0 kecamatan	0,00	0 kecamatan	0,00	0 kecamatan	0,00	0,00	0,00	0 kecamatan	0,00	0,00	0,00	DINAS PENGENDALIAN PENDUDUK DAN KELUARGA BERENCANA	
	2.14.02.2.02.13	Pengolahan dan Pelaporan Data Pengendalian Lapangan dan Pelayanan KB	Jumlah Dokumen Pengolahan dan Pelaporan Data Pengendalian Lapangan dan Pelayanan KB	132 dokumen	80.000.000,00	45 dokumen	459.623.445,00	33 dokumen	384.000.000,00	33 dokumen	321.989.209,00	100,00	83,85	78 dokumen	781.612.654,00	59,09	977,02	DINAS PENGENDALIAN PENDUDUK DAN KELUARGA BERENCANA	
			Jumlah Data Pengendalian Lapangan dan Pelayanan KB yang diolah	33 dokumen	1.000.000,00	33 dokumen	139.606.861,00	0 dokumen	0,00	0 dokumen	0,00	0,00	0,00	33 dokumen	139.606.861,00	100,00	13.960,69	DINAS PENGENDALIAN PENDUDUK DAN KELUARGA BERENCANA	
	2.14.02.2.02.14	Pembinaan dan Pengawasan Pencatatan dan Pelaporan Program KKBPK	Jumlah peserta pembinaan Pencatatan dan Pelaporan Program KKBPK	33 kecamatan	25.000.000,00	0 kecamatan	0,00	0 kecamatan	0,00	0 kecamatan	0,00	0,00	0,00	0 kecamatan	0,00	0,00	0,00	DINAS PENGENDALIAN PENDUDUK DAN KELUARGA BERENCANA	

No	Kode	Urusan/ Bidang Urusan Pemerintahan Daerah dan Program/ Kegiatan/ Sub Kegiatan	Indikator Kinerja Program (outcome)/ Kegiatan (output)/ Sub Kegiatan	Target Rpjmd PD pada Tahun 2026 (akhir periode Rpjmd PD)		Realisasi Capaian Kinerja RKPD s/d Tahun 2024		Target kinerja dan anggaran Rkpd PD Tahun Berjalan yang dievaluasi (Tahun 2025)		Realisasi Capaian Kinerja dan Anggaran RKPD yang dievaluasi (Tahun 2025)		Tingkat Capaian Kinerja dan Realisasi Anggaran RKPD (%)		Realisasi Kinerja dan Anggaran RKPD s/d Tahun 2025		Tingkat Capaian Kinerja dan Realisasi Anggaran RPJMD s/d Tahun 2025 (%)		Perangkat Daerah Penanggung Jawab	Ket.
1	2	3	4	5		6		7		8		9 = 8/7 x 100%		10 = 6 + 8		11 = 10/5 x 100%		12	13
				K	Rp	K	Rp	K	Rp	K	Rp	K	Rp	K	Rp	K	Rp		
			Jumlah Laporan Hasil Pelaksanaan Pembinaan dan Pengawasan	132 laporan	100.000.000,00	0 laporan	0,00	0 laporan	0,00	0 laporan	0,00	0,00	0,00	0 laporan	0,00	0,00	0,00	DINAS PENGENDALIAN PENDUDUK DAN KELUARGA BERENCANA	
	2.14.02.2.02.15	Pembentukan dan operasionalisasi Rumah Data Kependudukan di Kampung KB Untuk Memperkuat Integrasi Program Bangga Kencana di Sektor Lain	Jumlah Rumah Data Kependudukan di Kampung KB yang aktif Untuk Memperkuat Integrasi Program Bangga Kencana (Pembangunan Keluarga, Kependudukan, dan Keluarga Berencana) di Sektor Lain yang dibentuk	0 unit	0,00	0 unit	0,00	1 unit	2.994.000,00	1 unit	2.994.000,00	100,00	100,00	1 unit	2.994.000,00	0,00	0,00	DINAS PENGENDALIAN PENDUDUK DAN KELUARGA BERENCANA	
	2.14.02.2.02.16	Pelaksanaan Sistem Peringatan Dini Pengendalian Penduduk di tingkat kabupaten/kota	Terlaksananya sistem peringatan dini pengendalian penduduk	0 laporan	0,00	0 laporan	0,00	0 laporan	0,00	0 laporan	0,00	0,00	0,00	0 laporan	0,00	0,00	0,00	DINAS PENGENDALIAN PENDUDUK DAN KELUARGA BERENCANA	
	2.14.02.2.02.17	Perumusan Parameter pengendalian penduduk dan KB	Jumlah Dokumen Parameter Pengendalian penduduk dan KB yang dirumuskan	0 dokumen	0,00	0 dokumen	0,00	0 dokumen	0,00	0 dokumen	0,00	0,00	0,00	0 dokumen	0,00	0,00	0,00	DINAS PENGENDALIAN PENDUDUK DAN KELUARGA BERENCANA	
	2.14.02.2.02.18	Pembinaan dan Pengawasan Pencatatan dan Pelaporan Program Bangga Kencana	Jumlah Laporan hasil Pelaksanaan Pembinaan dan pengawasan Program Bangga Kencana	0 laporan	0,00	0 laporan	0,00	0 laporan	0,00	0 laporan	0,00	0,00	0,00	0 laporan	0,00	0,00	0,00	DINAS PENGENDALIAN PENDUDUK DAN KELUARGA BERENCANA	
	2.14.02.2.02.19	Pemetaan Program Pembangunan Keluarga, Kependudukan, dan Keluarga Berencana (Bangga Kencana)	Jumlah dokumen Pemetaan Program Pembangunan Keluarga, Kependudukan, dan Keluarga Berencana (Bangga Kencana)	0 dokumen	0,00	0 dokumen	0,00	0 dokumen	0,00	0 dokumen	0,00	0,00	0,00	0 dokumen	0,00	0,00	0,00	DINAS PENGENDALIAN PENDUDUK DAN KELUARGA BERENCANA	
	2.14.02.2.02.20	Penyusunan Profil program Pembangunan Keluarga, Kependudukan, dan Keluarga Berencana (Bangga Kencana)	Jumlah Dokumen Profil Kependudukan, Keluarga Berencana dan Pembangunan Keluarga	0 dokumen	0,00	0 dokumen	0,00	0 dokumen	0,00	0 dokumen	0,00	0,00	0,00	0 dokumen	0,00	0,00	0,00	DINAS PENGENDALIAN PENDUDUK DAN KELUARGA BERENCANA	
90	**2.14.03**	**PROGRAM PEMBINAAN KELUARGA BERENCANA (KB)**	**Persentase Contraceptive Prevalence Rate (CPR)**	**77%**	**46.735.355.670,00**	**72,61%**	**36.734.547.793,00**	**76,93%**	**13.012.660.123,00**	**68,20%**	**12.767.993.709,00**	**88,65**	**98,12**	**68,20%**	**49.502.541.502,00**	**88,57**	**105,92**		
	2.14.03.2.01	***Pelaksanaan Advokasi, Komunikasi, Informasi dan Edukasi (KIE) Pengendalian Penduduk dan KB sesuai Kearifan Budaya Lokal***	***Persentase Unmet Need***	***16%***	***6.386.234.170,00***	***5,25%***	***7.470.336.931,00***	***18%***	***1.404.321.500,00***	***4,90%***	***1.360.666.346,00***	***172,78***	***96,89***	***4,90%***	***8.831.003.277,00***	***169,38***	***138,28***		
	2.14.03.2.01.01	Advokasi Program KKBPK kepada Stakeholders dan Mitra Kerja	Jumlah Stakeholder/pemanggu kepentingan dan mitra kerja yang memiliki PKS (Perjanjian Kerjasama) tentang Program Bangga Kencana	3 lembaga	15.000.000,00	1 lembaga	4.175.000,00	0 lembaga	0,00	0 lembaga	0,00	0,00	0,00	1 lembaga	4.175.000,00	33,33	27,83	DINAS PENGENDALIAN PENDUDUK DAN KELUARGA BERENCANA	
			Jumlah Organisasi yang Mendapatkan Advokasi Program Bangga Kencana (Pembangunan Keluarga, Kependudukan, dan Keluarga Berencana) kepada Stakeholders dan Mitra Kerja	12 organisasi	84.000.000,00	0 organisasi	119.700.000,00	0 organisasi	0,00	0 organisasi	0,00	0,00	0,00	0 organisasi	119.700.000,00	0,00	142,50	DINAS PENGENDALIAN PENDUDUK DAN KELUARGA BERENCANA	
	2.14.03.2.01.02	Komunikasi, Informasi dan Edukasi (KIE) Program KKBPK sesuai Kearifan Budaya Lokal	Jumlah Pembuatan dan penayangan Iklan tentang KIE Progam Bangga Kencana sesuai Kearifan Budaya Lokal	6 jenis	48.000.000,00	1 jenis	25.200.000,00	0 jenis	0,00	0 jenis	0,00	0,00	0,00	1 jenis	25.200.000,00	16,67	52,50	DINAS PENGENDALIAN PENDUDUK DAN KELUARGA BERENCANA	
			Jumlah Dokumen Komunikasi, Informasi dan Edukasi (KIE) Program Bangga Kencana (Pembangunan Keluarga, Kependudukan, dan Keluarga Berencana) Sesuai Kearifan Budaya Lokal	4 dokumen	237.000.000,00	0 dokumen	0,00	0 dokumen	0,00	0 dokumen	0,00	0,00	0,00	0 dokumen	0,00	0,00	0,00	DINAS PENGENDALIAN PENDUDUK DAN KELUARGA BERENCANA	
	2.14.03.2.01.03	Penyediaan dan Distribusi Sarana KIE Program KKBPK	Jumlah Sarana KIE Program KKBPK yang disediakan	4 jenis	540.000.000,00	0 jenis	0,00	0 jenis	0,00	0 jenis	0,00	0,00	0,00	0 jenis	0,00	0,00	0,00	DINAS PENGENDALIAN PENDUDUK DAN KELUARGA BERENCANA	
			Jumlah Unit Sarana Penyediaan dan Pendistribusian KIE Program Bangga Kencana (Pembangunan Keluarga, Kependudukan, dan Keluarga Berencana)	89 unit	2.001.582.000,00	0 unit	0,00	0 unit	0,00	0 unit	0,00	0,00	0,00	0 unit	0,00	0,00	0,00	DINAS PENGENDALIAN PENDUDUK DAN KELUARGA BERENCANA	
	2.14.03.2.01.04	Promosi dan KIE Program KKBPK Melalui Media Massa Cetak dan Elektronik serta Media Luar Ruang	Jumlah Promosi & KIE melalui Media Massa Cetak dan Elektronik serta Media Luar Ruang yang dilaksanakan	6 jenis	160.000.000,00	7 jenis	120.623.500,00	0 jenis	0,00	0 jenis	0,00	0,00	0,00	7 jenis	120.623.500,00	116,67	75,39	DINAS PENGENDALIAN PENDUDUK DAN KELUARGA BERENCANA	

No	Kode	Urusan/ Bidang Urusan Pemerintahan Daerah dan Program/ Kegiatan/ Sub Kegiatan	Indikator Kinerja Program (outcome)/ Kegiatan (output)/ Sub Kegiatan	Target Rpjmd PD pada Tahun 2026 (akhir periode Rpjmd PD)		Realisasi Capaian Kinerja RKPD s/d Tahun 2024		Target kinerja dan anggaran Rkpd PD Tahun Berjalan yang dievaluasi (Tahun 2025)		Realisasi Capaian Kinerja dan Anggaran RKPD yang dievaluasi (Tahun 2025)		Tingkat Capaian Kinerja dan Realisasi Anggaran RKPD (%)		Realisasi Kinerja dan Anggaran RKPD s/d Tahun 2025		Tingkat Capaian Kinerja dan Realisasi Anggaran RPJMD s/d Tahun 2025 (%)		Perangkat Daerah Penanggung Jawab	Ket.
1	2	3	4	5		6		7		8		9 = 8/7 x 100%		10 = 6 + 8		11 = 10/5 x 100%		12	13
				K	Rp	K	Rp	K	Rp	K	Rp	K	Rp	K	Rp	K	Rp		
			Jumlah Dokumen Promosi dan KIE Program Bangga Kencana (Pembangunan Keluarga, Kependudukan, dan Keluarga Berencana) Melalui Media Massa Cetak dan Elektronik serta Media Luar Ruang	20 dokumen	730.000.000,00	0 dokumen	149.996.400,00	0 dokumen	0,00	0 dokumen	0,00	0,00	0,00	0 dokumen	149.996.400,00	0,00	20,55	DINAS PENGENDALIAN PENDUDUK DAN KELUARGA BERENCANA	
	2.14.03.2.01.05	Penggunaan Media Massa Cetak, Elektronik dan Media Lainnya sesuai Kearifan Budaya Lokal Dalam Pencitraan Program KKBPK	Jumlah Pembuatan Promosi tentang Program KKBPK (Profil Kampung KB)	16 dokumen	64.500.000,00	0 dokumen	0,00	0 dokumen	0,00	0 dokumen	0,00	0,00	0,00	0 dokumen	0,00	0,00	0,00	DINAS PENGENDALIAN PENDUDUK DAN KELUARGA BERENCANA	
	2.14.03.2.01.06	Pelaksanaan Mekanisme Operasional Program KKBPK melalui Rapat Koordinasi Kecamatan (Rakorcam), Rapat Koordinasi Desa (Rakordes), dan Mini Lokakarya (Minilok)	Jumlah Koordinasi dengan lintas sektor terkait Program KKBPK	33 kecamatan	140.000.000,00	33 kecamatan	2.050.050.000,00	0 kecamatan	0,00	0 kecamatan	0,00	0,00	0,00	33 kecamatan	2.050.050.000,00	100,00	1.464,32	DINAS PENGENDALIAN PENDUDUK DAN KELUARGA BERENCANA	
			Jumlah Laporan Mekanisme Operasional Program Bangga Kencana (Pembangunan Keluarga, Kependudukan, dan Keluarga Berencana) Melalui Rapat Koordinasi Kecamatan (Rakorcam), Rapat Koordinasi Desa (Rakordes), dan Mini	132 laporan	710.000.000,00	33 laporan	429.000.000,00	0 laporan	0,00	0 laporan	0,00	0,00	0,00	33 laporan	429.000.000,00	25,00	60,42	DINAS PENGENDALIAN PENDUDUK DAN KELUARGA BERENCANA	
	2.14.03.2.01.07	Pengelolaan Operasional dan Sarana di Balai Penyuluhan KKBPK	Jumlah Operasional dan Sarana di Balai Penyuluhan KKBPK yang dikelola	31 balai	446.989.670,00	31 balai	1.223.802.933,00	0 balai	0,00	0 balai	0,00	0,00	0,00	31 balai	1.223.802.933,00	100,00	273,79	DINAS PENGENDALIAN PENDUDUK DAN KELUARGA BERENCANA	
			Jumlah Laporan Hasil Pengelolaan Operasional dan Sarana di Balai Penyuluhan Bangga Kencana (Pembangunan Keluarga, Kependudukan, dan Keluarga	124 laporan	899.162.500,00	31 laporan	854.959.860,00	0 laporan	0,00	0 laporan	0,00	0,00	0,00	31 laporan	854.959.860,00	25,00	95,08	DINAS PENGENDALIAN PENDUDUK DAN KELUARGA BERENCANA	
	2.14.03.2.01.08	Pengendalian Program KKBPK	Jumlah Laporan Hasil Pengendalian Program KKBPK	7 laporan	260.000.000,00	5 laporan	217.332.000,00	1 laporan	3.650.000,00	1 laporan	3.588.000,00	100,00	98,30	6 laporan	220.920.000,00	85,71	84,97	DINAS PENGENDALIAN PENDUDUK DAN KELUARGA BERENCANA	
			Terlaksananya Evaluasi Pengendalian Program KKBPK di Balai Penyuluhan	1 dokumen	50.000.000,00	1 dokumen	59.740.000,00	0 dokumen	0,00	0 dokumen	0,00	0,00	0,00	1 dokumen	59.740.000,00	100,00	119,48	DINAS PENGENDALIAN PENDUDUK DAN KELUARGA BERENCANA	
	2.14.03.2.01.09	Penyediaan dan Distribusi Sarana KIE Program Bangga Kencana	Jumlah Unit Sarana Penyediaan dan Pendistribusian KIE Program Bangga Kencana (Pembangunan Keluarga, Kependudukan, dan Keluarga	0 unit	0,00	0 unit	0,00	0 unit	0,00	0 unit	0,00	0,00	0,00	0 unit	0,00	0,00	0,00	DINAS PENGENDALIAN PENDUDUK DAN KELUARGA BERENCANA	
	2.14.03.2.01.10	Pengelolaan Operasional dan Sarana di Balai Penyuluhan Bangga Kencana	Jumlah Laporan Hasil Pengelolaan Operasional dan Sarana di Balai Penyuluhan Bangga Kencana (Pembangunan Keluarga, Kependudukan, dan Keluarga	0 laporan	0,00	31 laporan	1.502.493.238,00	33 laporan	774.990.000,00	33 laporan	754.684.000,00	100,00	97,38	64 laporan	2.257.177.238,00	0,00	0,00	DINAS PENGENDALIAN PENDUDUK DAN KELUARGA BERENCANA	
	2.14.03.2.01.11	Pelaksanaan Mekanisme Operasional Program Bangga Kencana melalui Rapat Koordinasi Kecamatan (Rakorcam), Rapat Koordinasi Desa (Rakordes), dan Mini Lokakarya (Minilok)	Jumlah Laporan Mekanisme Operasional Program Bangga Kencana (Pembangunan Keluarga, Kependudukan, dan Keluarga Berencana) Melalui Rapat Koordinasi Kecamatan (Rakorcam), Rapat Koordinasi Desa (Rakordes), dan Mini	0 laporan	0,00	33 laporan	561.210.500,00	33 laporan	478.500.000,00	33 laporan	463.990.230,00	100,00	96,97	66 laporan	1.025.200.730,00	0,00	0,00	DINAS PENGENDALIAN PENDUDUK DAN KELUARGA BERENCANA	
	2.14.03.2.01.12	Promosi dan KIE Program Bangga Kencana Melalui Media Massa Cetak dan Elektronik serta Media Luar Ruang	Jumlah Dokumen Promosi dan KIE Program Bangga Kencana (Pembangunan Keluarga, Kependudukan, dan Keluarga Berencana) Melalui Media Massa Cetak dan Elektronik serta Media Luar Ruang	0 dokumen	0,00	4 dokumen	60.816.000,00	4 dokumen	91.925.500,00	4 dokumen	90.484.116,00	100,00	98,43	8 dokumen	151.300.116,00	0,00	0,00	DINAS PENGENDALIAN PENDUDUK DAN KELUARGA BERENCANA	
	2.14.03.2.01.13	Komunikasi, Informasi dan Edukasi (KIE) Program Bangga Kencana sesuai Kearifan Budaya Lokal	Jumlah Komunikasi, Informasi dan Edukasi (KIE) Program Bangga Kencana (Pembangunan Keluarga, Kependudukan, dan Keluarga Berencana) sesuai Kearifan Budaya Lokal	0 dokumen	0,00	0 dokumen	0,00	0 dokumen	0,00	0 dokumen	0,00	0,00	0,00	0 dokumen	0,00	0,00	0,00	DINAS PENGENDALIAN PENDUDUK DAN KELUARGA BERENCANA	
	2.14.03.2.01.14	Advokasi Program Bangga kencana oleh pokja advokasi kepada Stakeholders dan Mitra Kerja	Jumlah Organisasi yang Mendapatkan Advokasi Program Bangga Kencana (Pembangunan Keluarga, Kependudukan, dan Keluarga Berencana) kepada Stakeholders dan	0 organisasi	0,00	3 organisasi	91.237.500,00	3 organisasi	55.256.000,00	3 organisasi	47.920.000,00	100,00	86,72	6 organisasi	139.157.500,00	0,00	0,00	DINAS PENGENDALIAN PENDUDUK DAN KELUARGA BERENCANA	
	2.14.03.2.02	***Pendayagunaan Tenaga Penyuluh KB/Petugas Lapangan KB (PKB/PLKB)***	***Persentase IMP Klasifikasi Mandiri***	***55%***	***3.904.000.000,00***	***96,52%***	***4.752.675.367,00***	***50%***	***2.118.410.000,00***	***55%***	***2.113.814.368,00***	***110,00***	***99,78***	***151,52%***	***6.866.489.735,00***	***275,49***	***175,88***		

No	Kode	Urusan/ Bidang Urusan Pemerintahan Daerah dan Program/ Kegiatan/ Sub Kegiatan	Indikator Kinerja Program (outcome)/ Kegiatan (output)/ Sub Kegiatan	Target Rpjmd PD pada Tahun 2026 (akhir periode Rpjmd PD)		Realisasi Capaian Kinerja RKPD s/d Tahun 2024		Target kinerja dan anggaran Rkpd PD Tahun Berjalan yang dievaluasi (Tahun 2025)		Realisasi Capaian Kinerja dan Anggaran RKPD yang dievaluasi (Tahun 2025)		Tingkat Capaian Kinerja dan Realisasi Anggaran RKPD (%)		Realisasi Kinerja dan Anggaran RKPD s/d Tahun 2025		Tingkat Capaian Kinerja dan Realisasi Anggaran RPJMD s/d Tahun 2025 (%)		Perangkat Daerah Penanggung Jawab	Ket.
1	2	3	4	5		6		7		8		9 = 8/7 x 100%		10 = 6 + 8		11 = 10/5 x 100%		12	13
				K	Rp	K	Rp	K	Rp	K	Rp	K	Rp	K	Rp	K	Rp		
			Persentase PKB/PLKB yang berdaya	***37,08%***		***37,08%***		***0%***		***0%***		***0,00***		***37,08%***		***100,00***			
	2.14.03.2.02.01	Pembinaan IMP dan Program KKBPK di Lini Lapangan oleh PKB/PLKB	Jumlah peserta IMP dan Program KKBPK di Lini Lapangan oleh PKB/PLKB yang dibina	273 orang	70.000.000,00	0 orang	0,00	0 orang	0,00	0 orang	0,00	0,00	0,00	0 orang	0,00	0,00	0,00	DINAS PENGENDALIAN PENDUDUK DAN KELUARGA BERENCANA	
			Jumlah Organisasi yang Mengikuti Pembinaan IMP dan Program Bangga Kencana (Pembangunan Keluarga, Kependudukan, dan Keluarga Berencana) di Lini Lapangan oleh PKB/PLKB	32 organisasi	435.000.000,00	0 organisasi	65.600.000,00	0 organisasi	0,00	0 organisasi	0,00	0,00	0,00	0 organisasi	65.600.000,00	0,00	15,08	DINAS PENGENDALIAN PENDUDUK DAN KELUARGA BERENCANA	
	2.14.03.2.02.02	Penyediaan Sarana Pendukung Operasional PKB/PLKB	Jumlah Sarana Pendukung Operasional PKB/PLKB yang disediakan	33 set	396.000.000,00	0 set	0,00	0 set	0,00	0 set	0,00	0,00	0,00	0 set	0,00	0,00	0,00	DINAS PENGENDALIAN PENDUDUK DAN KELUARGA BERENCANA	
			Jumlah Sarana Pendukung Operasional PKB/PLKB yang Tersedia	104 unit	530.000.000,00	0 unit	0,00	0 unit	0,00	0 unit	0,00	0,00	0,00	0 unit	0,00	0,00	0,00	DINAS PENGENDALIAN PENDUDUK DAN KELUARGA BERENCANA	
	2.14.03.2.02.03	Penguatan Pelaksanaan Penyuluhan, Penggerakan, Pelayanan dan Pengembangan Program KKBPK untuk Petugas Keluarga Berencana/Penyuluh Lapangan Keluarga Berencana (PKB/PLKB)	Jumlah Petugas Keluarga Berencana/Penyuluh Lapangan Keluarga Berencana (PKB/PLKB) yang mengikuti penguatan Pelaksanaan Penyuluhan, Penggerakan, Pelayanan dan Pengembangan Program KKBPK	33 orang	60.000.000,00	0 orang	0,00	0 orang	0,00	0 orang	0,00	0,00	0,00	0 orang	0,00	0,00	0,00	DINAS PENGENDALIAN PENDUDUK DAN KELUARGA BERENCANA	
			Jumlah Laporan Hasil Penguatan Pelaksanaan Penyuluhan, Penggerakan, Pelayanan dan Pengembangan Program Bangga Kencana (Pembangunan Keluarga, Kependudukan, dan Keluarga Berencana) untuk Petugas Keluarga Berencana/Penyuluh Lapangan Keluarga Berencana (PKB/PLKB)	185 laporan	405.000.000,00	0 laporan	0,00	0 laporan	0,00	0 laporan	0,00	0,00	0,00	0 laporan	0,00	0,00	0,00	DINAS PENGENDALIAN PENDUDUK DAN KELUARGA BERENCANA	
	2.14.03.2.02.04	Penggerakan Kader Institusi Masyarakat Pedesaan (IMP)	Jumlah Kader yang Mengikuti Penggerakan Kader Institusi Masyarakat Pedesaan (IMP)	3998 orang	1.607.200.000,00	3998 orang	2.090.015.000,00	3998 orang	2.118.410.000,00	3998 orang	2.113.814.368,00	100,00	99,78	3998 orang	4.203.829.368,00	100,00	261,56	DINAS PENGENDALIAN PENDUDUK DAN KELUARGA BERENCANA	
			Jumlah Kader Institusi Masyarakat Pedesaan (IMP) yang digerakkan	3998 orang	400.800.000,00	3998 orang	1.884.867.500,00	0 orang	0,00	0 orang	0,00	0,00	0,00	3998 orang	1.884.867.500,00	100,00	470,28	DINAS PENGENDALIAN PENDUDUK DAN KELUARGA BERENCANA	
	2.14.03.2.02.05	Pembinaan IMP dan Program Bangga Kencana di Lini Lapangan oleh PKB/PLKB	Jumlah Organisasi yang Mengikuti Pembinaan IMP dan Program Bangga Kencana (Pembangunan Keluarga, Kependudukan, dan Keluarga Berencana) di Lini Lapangan oleh PKB/PLKB	0 organisasi	0,00	0 organisasi	0,00	0 organisasi	0,00	0 organisasi	0,00	0,00	0,00	0 organisasi	0,00	0,00	0,00	DINAS PENGENDALIAN PENDUDUK DAN KELUARGA BERENCANA	
	2.14.03.2.02.06	Fasilitasi Pelaksanaan Penyuluhan, Penggerakan, Pelayanan dan Pengembangan Program Bangga Kencana untuk Petugas Keluarga Berencana/Penyuluh Lapangan Keluarga Berencana (PKB/PLKB)	Jumlah Laporan Hasil Penguatan Pelaksanaan Penyuluhan, Penggerakan, Pelayanan dan Pengembangan Program Bangga Kencana (Pembangunan Keluarga, Kependudukan, dan Keluarga Berencana) untuk Petugas Keluarga Berencana/Penyuluh Lapangan Keluarga Berencana (PKB/PLKB)	0 laporan	0,00	2 laporan	712.192.867,00	0 laporan	0,00	0 laporan	0,00	0,00	0,00	2 laporan	712.192.867,00	0,00	0,00	DINAS PENGENDALIAN PENDUDUK DAN KELUARGA BERENCANA	
	2.14.03.2.03	***Pengendalian dan Pendistribusian Kebutuhan Alat dan Obat Kontrasepsi serta Pelaksanaan Pelayanan KB di Daerah Kabupaten/Kota***	***Persentase angka prevalensi konstrasepsi jangka panjang***	***25%***	***21.866.714.000,00***	***19,14%***	***15.836.173.895,00***	***25%***	***5.296.182.803,00***	***19,17%***	***5.189.541.000,00***	***76,68***	***97,99***	***19,17%***	***21.025.714.895,00***	***76,68***	***96,15***		
	2.14.03.2.03.01	Pengendalian Pendistribusian Alat dan Obat Kontrasepsi dan Sarana Penunjang Pelayanan KB ke Fasilitas Kesehatan Termasuk Jaringan dan Jejaringnya	Jumlah Laporan Pengendalian Pendistribusian Alat dan Obat Kontrasepsi dan Sarana Penunjang Pelayanan KB ke Fasilitas Kesehatan Termasuk Jaringan dan Jejaringnya	43 laporan	1.222.284.000,00	20 laporan	159.295.000,00	12 laporan	51.520.500,00	12 laporan	50.297.000,00	100,00	97,63	32 laporan	209.592.000,00	74,42	17,15	DINAS PENGENDALIAN PENDUDUK DAN KELUARGA BERENCANA	
			Jumlah pendistribusian Alat dan Obat Kontrasepsi ke Faskes	288 gerak	305.571.000,00	291 gerak	38.419.000,00	0 gerak	0,00	0 gerak	0,00	0,00	0,00	291 gerak	38.419.000,00	101,04	12,57	DINAS PENGENDALIAN PENDUDUK DAN KELUARGA BERENCANA	
	2.14.03.2.03.02	Peningkatan Kompetensi Pengelola dan Petugas Logistik Alat dan Obat Kontrasepsi serta Sarana Penunjang Pelayanan KB	Jumlah peserta bimtek Pengelola dan Petugas Logistik Alokon serta sarana penunjang pelayanan KB	96 orang	15.000.000,00	0 orang	0,00	0 orang	0,00	0 orang	0,00	0,00	0,00	0 orang	0,00	0,00	0,00	DINAS PENGENDALIAN PENDUDUK DAN KELUARGA BERENCANA	

No	Kode	Urusan/ Bidang Urusan Pemerintahan Daerah dan Program/ Kegiatan/ Sub Kegiatan	Indikator Kinerja Program (outcome)/ Kegiatan (output)/ Sub Kegiatan	Target Rpjmd PD pada Tahun 2026 (akhir periode Rpjmd PD)		Realisasi Capaian Kinerja RKPD s/d Tahun 2024		Target kinerja dan anggaran Rkpd PD Tahun Berjalan yang dievaluasi (Tahun 2025)		Realisasi Capaian Kinerja dan Anggaran RKPD yang dievaluasi (Tahun 2025)		Tingkat Capaian Kinerja dan Realisasi Anggaran RKPD (%)		Realisasi Kinerja dan Anggaran RKPD s/d Tahun 2025		Tingkat Capaian Kinerja dan Realisasi Anggaran RPJMD s/d Tahun 2025 (%)		Perangkat Daerah Penanggung Jawab	Ket.
1	2	3	4	5		6		7		8		9 = 8/7 x 100%		10 = 6 + 8		11 = 10/5 x 100%		12	13
				K	Rp	K	Rp	K	Rp	K	Rp	K	Rp	K	Rp	K	Rp		
			Jumlah Akseptor yang Mengikuti Peningkatan Kompetensi Pengelola dan Petugas Logistik Alat dan Obat Kontrasepsi serta Sarana Penunjang Pelayanan KB	400 orang	60.000.000,00	0 orang	0,00	0 orang	0,00	0 orang	0,00	0,00	0,00	0 orang	0,00	0,00	0,00	DINAS PENGENDALIAN PENDUDUK DAN KELUARGA BERENCANA	
			Jumlah Pengelola dan Petugas yang mengikuti Peningkatan Kompetensi Pengelola dan Petugas Logistik Alat dan Obat Kontrasepsi serta Sarana Penunjang Pelayanan KB	0 orang	0,00	0 orang	0,00	0 orang	0,00	0 orang	0,00	0,00	0,00	0 orang	0,00	0,00	0,00	DINAS PENGENDALIAN PENDUDUK DAN KELUARGA BERENCANA	
	2.14.03.2.03.03	Peningkatan Kesertaan Penggunaan Metode Kontrasepsi Jangka Panjang (MKJP)	Jumlah Orang yang Mengikuti Kesertaan Penggunaan Metode Kontrasepsi Jangka Panjang (MKJP)	64507 orang	6.832.691.000,00	14320 orang	9.358.061.000,00	17369 orang	5.197.510.303,00	17369 orang	5.096.785.000,00	100,00	98,06	17369 orang	14.454.846.000,00	26,93	211,55	DINAS PENGENDALIAN PENDUDUK DAN KELUARGA BERENCANA	
			Jumlah peserta KB Metode Kontrasepsi Jangka Panjang (MKJP) yang terlayani	8000 akseptor	990.572.000,00	11109 akseptor	3.290.045.350,00	0 akseptor	0,00	0 akseptor	0,00	0,00	0,00	11109 akseptor	3.290.045.350,00	138,86	332,14	DINAS PENGENDALIAN PENDUDUK DAN KELUARGA BERENCANA	
	2.14.03.2.03.04	Penyediaan Dukungan Ayoman Komplikasi Berat dan Kegagalan Penggunaan MKJP	Jumlah peserta KB yang mengalami komplikasi dan kegagalan yang terayomi	10 akseptor	7.500.000,00	0 akseptor	0,00	0 akseptor	0,00	0 akseptor	0,00	0,00	0,00	0 akseptor	0,00	0,00	0,00	DINAS PENGENDALIAN PENDUDUK DAN KELUARGA BERENCANA	
			Jumlah Laporan Dukungan Ayoman Komplikasi Berat dan Kegagalan Penggunaan MKJP	36 laporan	18.750.000,00	0 laporan	0,00	0 laporan	0,00	0 laporan	0,00	0,00	0,00	0 laporan	0,00	0,00	0,00	DINAS PENGENDALIAN PENDUDUK DAN KELUARGA BERENCANA	
	2.14.03.2.03.05	Penyusunan Rencana Kebutuhan Alat dan Obat Kontrasepsi (Alokon) dan Sarana Penunjang Pelayanan KB	Jumlah dokumen perencanaan kebutuhan Alokon dan Sarana Penunjang Pelayanan KB yang tersusun	12 dokumen	27.539.000,00	0 dokumen	0,00	0 dokumen	0,00	0 dokumen	0,00	0,00	0,00	0 dokumen	0,00	0,00	0,00	DINAS PENGENDALIAN PENDUDUK DAN KELUARGA BERENCANA	
			Jumlah Dokumen Penyusunan Rencana Kebutuhan Alat dan Obat Kontrasepsi (Alokon) dan Sarana Penunjang Pelayanan KB	43 dokumen	110.156.000,00	0 dokumen	0,00	0 dokumen	0,00	0 dokumen	0,00	0,00	0,00	0 dokumen	0,00	0,00	0,00	DINAS PENGENDALIAN PENDUDUK DAN KELUARGA BERENCANA	
	2.14.03.2.03.06	Penyediaan Sarana Penunjang Pelayanan KB	Jumlah Sarana Penunjang Pelayanan KB yang disediakan	1 jenis	180.000.000,00	0 jenis	0,00	0 jenis	0,00	0 jenis	0,00	0,00	0,00	0 jenis	0,00	0,00	0,00	DINAS PENGENDALIAN PENDUDUK DAN KELUARGA BERENCANA	
			Jumlah Unit Sarana Penunjang Pelayanan KB	17 unit	4.590.000.000,00	43 unit	2.795.281.545,00	0 unit	0,00	0 unit	0,00	0,00	0,00	43 unit	2.795.281.545,00	252,94	60,90	DINAS PENGENDALIAN PENDUDUK DAN KELUARGA BERENCANA	
	2.14.03.2.03.07	Pembinaan Pasca Pelayanan bagi Peserta KB	Jumlah Peserta Pembinaan KB Pasca Pelayanan	990 akseptor	25.000.000,00	0 akseptor	0,00	0 akseptor	0,00	0 akseptor	0,00	0,00	0,00	0 akseptor	0,00	0,00	0,00	DINAS PENGENDALIAN PENDUDUK DAN KELUARGA BERENCANA	
			Jumlah Orang yang Mengikuti Pembinaan Pasca Pelayanan bagi Peserta KB	3960 orang	3.349.632.000,00	0 orang	0,00	0 orang	0,00	0 orang	0,00	0,00	0,00	0 orang	0,00	0,00	0,00	DINAS PENGENDALIAN PENDUDUK DAN KELUARGA BERENCANA	
	2.14.03.2.03.08	Pembinaan Pelayanan Keluarga Berencana dan Kesehatan Reproduksi di Fasilitas Kesehatan termasuk Jaringan dan Jejaringnya	Jumlah Laporan Hasil Pembinaan Pelayanan Keluarga Berencana dan Kesehatan Reproduksi di Fasilitas Kesehatan Termasuk Jaringan dan Jejaringnya	24 laporan	778.668.000,00	16 laporan	134.286.000,00	4 laporan	44.290.000,00	4 laporan	42.459.000,00	100,00	95,87	20 laporan	176.745.000,00	83,33	22,70	DINAS PENGENDALIAN PENDUDUK DAN KELUARGA BERENCANA	
			Jumlah Peserta Pembinaan Pelayanan Keluarga Berencana dan Kesehatan Reproduksi di Fasilitas Kesehatan termasuk Jaringan dan Jejaringnya	5940 akseptor	946.440.000,00	248 akseptor	38.412.000,00	0 akseptor	0,00	0 akseptor	0,00	0,00	0,00	248 akseptor	38.412.000,00	4,18	4,06	DINAS PENGENDALIAN PENDUDUK DAN KELUARGA BERENCANA	
	2.14.03.2.03.09	Promosi dan Konseling Kesehatan Reproduksi, serta Hak-Hak Reproduksi di Fasilitas Kesehatan dan Kelompok Kegiatan	Jumlah Kegiatan Promosi dan Konseling Kespro serta Hak hak Reproduksi di Fasilitas Kesehatan dan Kelompok Kegiatan yang dilaksanakan	33 kegiatan	60.000.000,00	0 kegiatan	0,00	0 kegiatan	0,00	0 kegiatan	0,00	0,00	0,00	0 kegiatan	0,00	0,00	0,00	DINAS PENGENDALIAN PENDUDUK DAN KELUARGA BERENCANA	
			Jumlah Orang yang Mendapatkan Promosi dan Konseling Kesehatan Reproduksi, serta Hak-Hak Reproduksi di Fasilitas Kesehatan dan Kelompok Kegiatan	7290 orang	240.000.000,00	0 orang	0,00	0 orang	0,00	0 orang	0,00	0,00	0,00	0 orang	0,00	0,00	0,00	DINAS PENGENDALIAN PENDUDUK DAN KELUARGA BERENCANA	
	2.14.03.2.03.10	Peningkatan Kompetensi Tenaga Pelayanan Keluarga Berencana dan Kesehatan Reproduksi	Jumlah peserta Pelatihan Kompetensi Tenaga Pelayanan Keluarga Berencana dan Kesehatan Reproduksi	40 orang	160.000.000,00	0 orang	0,00	0 orang	0,00	0 orang	0,00	0,00	0,00	0 orang	0,00	0,00	0,00	DINAS PENGENDALIAN PENDUDUK DAN KELUARGA BERENCANA	

No	Kode	Urusan/ Bidang Urusan Pemerintahan Daerah dan Program/ Kegiatan/ Sub Kegiatan	Indikator Kinerja Program (outcome)/ Kegiatan (output)/ Sub Kegiatan	Target Rpjmd PD pada Tahun 2026 (akhir periode Rpjmd PD)		Realisasi Capaian Kinerja RKPD s/d Tahun 2024		Target kinerja dan anggaran Rkpd PD Tahun Berjalan yang dievaluasi (Tahun 2025)		Realisasi Capaian Kinerja dan Anggaran RKPD yang dievaluasi (Tahun 2025)		Tingkat Capaian Kinerja dan Realisasi Anggaran RKPD (%)		Realisasi Kinerja dan Anggaran RKPD s/d Tahun 2025		Tingkat Capaian Kinerja dan Realisasi Anggaran RPJMD s/d Tahun 2025 (%)		Perangkat Daerah Penanggung Jawab	Ket.
1	2	3	4	5		6		7		8		9 = 8/7 x 100%		10 = 6 + 8		11 = 10/5 x 100%		12	13
				K	Rp	K	Rp	K	Rp	K	Rp	K	Rp	K	Rp	K	Rp		
			Jumlah Tenaga Pelayanan yang Mengikuti Peningkatan Kompetensi Tenaga Pelayanan Keluarga Berencana dan Kesehatan Reproduksi	400 orang	1.600.000.000,00	0 orang	0,00	0 orang	0,00	0 orang	0,00	0,00	0,00	0 orang	0,00	0,00	0,00	DINAS PENGENDALIAN PENDUDUK DAN KELUARGA BERENCANA	
	2.14.03.2.03.11	Dukungan Operasional Pelayanan KB Bergerak	Jumlah Laporan Dukungan Operasional Pelayanan KB Bergerak	43 laporan	43.120.000,00	0 laporan	22.374.000,00	1 laporan	2.862.000,00	0 laporan	0,00	0,00	0,00	0 laporan	22.374.000,00	0,00	51,89	DINAS PENGENDALIAN PENDUDUK DAN KELUARGA BERENCANA	
			Jumlah Pelayanan KB Mobile yang dilaksanakan	8 gerak	24.370.000,00	0 gerak	0,00	0 gerak	0,00	0 gerak	0,00	0,00	0,00	0 gerak	0,00	0,00	0,00	DINAS PENGENDALIAN PENDUDUK DAN KELUARGA BERENCANA	
	2.14.03.2.03.12	Promosi dan Konseling KB Pasca Persalinan dan Pasca Keguguran	Jumlah Peserta Sosialisasi KB Pasca Persalinan dan Pasca Keguguran	500 akseptor	15.000.000,00	0 akseptor	0,00	0 akseptor	0,00	0 akseptor	0,00	0,00	0,00	0 akseptor	0,00	0,00	0,00	DINAS PENGENDALIAN PENDUDUK DAN KELUARGA BERENCANA	
			Jumlah Orang yang Mengikuti Promosi dan Konseling KB Pasca Persalinan dan Pasca Keguguran	800 orang	130.191.000,00	0 orang	0,00	0 orang	0,00	0 orang	0,00	0,00	0,00	0 orang	0,00	0,00	0,00	DINAS PENGENDALIAN PENDUDUK DAN KELUARGA BERENCANA	
	2.14.03.2.03.13	Peningkatan Kesertaan KB Pria	Jumlah peserta penggunaan Metode Kontrasepsi KB Pria (Vasektomi)	20 akseptor	50.000.000,00	0 akseptor	0,00	0 akseptor	0,00	0 akseptor	0,00	0,00	0,00	0 akseptor	0,00	0,00	0,00	DINAS PENGENDALIAN PENDUDUK DAN KELUARGA BERENCANA	
			Jumlah Akseptor yang Mendapat Peningkatan Kesetaraan KB Pria	50 orang	84.230.000,00	0 orang	0,00	0 orang	0,00	0 orang	0,00	0,00	0,00	0 orang	0,00	0,00	0,00	DINAS PENGENDALIAN PENDUDUK DAN KELUARGA BERENCANA	
	2.14.03.2.03.16	Promosi dan Konseling KB Pasca Persalinan	Jumlah orang yang mengikuti Promosi dan Konseling KB Pasca Persalinan	0 orang	0,00	0 orang	0,00	0 orang	0,00	0 orang	0,00	0,00	0,00	0 orang	0,00	0,00	0,00	DINAS PENGENDALIAN PENDUDUK DAN KELUARGA BERENCANA	
	2.14.03.2.04	***Pemberdayaan dan Peningkatan Peran serta Organisasi Kemasyarakatan Tingkat Daerah Kabupaten/Kota dalam Pelaksanaan Pelayanan dan Pembinaan Kesertaan Ber-KB***	***Persentase Kampung KB Berkelanjutan***	***50%***	***14.578.407.500,00***	***23,59%***	***8.675.361.600,00***	***45%***	***4.193.745.820,00***	***57,43%***	***4.103.971.995,00***	***127,62***	***97,86***	***57,43%***	***12.779.333.595,00***	***114,86***	***87,66***		
			Persentase Kampung KB Mandiri	***14,06%***		***36,51%***		***0%***		***0%***		***0,00***		***36,51%***		***259,67***			
	2.14.03.2.04.01	Penguatan Peran serta Organisasi Kemasyarakatan dan Mitra Kerja Lainnya dalam Pelaksanaan Pelayanan dan Pembinaan Kesertaan Ber-KB	Jumlah Organisasi yang Mendapatkan Penguatan Peran Serta Organisasi Kemasyarakatan dan Mitra Kerja Lainnya dalam Pelaksanaan Pelayanan dan Pembinaan Kesertaan Ber-KB	70 organisasi	6.782.800.000,00	12 organisasi	3.754.200.000,00	2 organisasi	2.077.000.000,00	2 organisasi	2.077.000.000,00	100,00	100,00	14 organisasi	5.831.200.000,00	20,00	85,97	DINAS PENGENDALIAN PENDUDUK DAN KELUARGA BERENCANA	
			Jumlah Organisasi Kemasyarakatan dan Mitra Kerja Lainnya yang terlibat dalam Pelaksanaan Pelayanan dan Pembinaan Kesertaan Ber-KB dikampung KB	16 lembaga	1.688.200.000,00	2 lembaga	1.677.200.000,00	0 lembaga	0,00	0 lembaga	0,00	0,00	0,00	2 lembaga	1.677.200.000,00	12,50	99,35	DINAS PENGENDALIAN PENDUDUK DAN KELUARGA BERENCANA	
	2.14.03.2.04.02	Integrasi Pembangunan Lintas Sektor di Kampung KB	Jumlah stakeholder yang terlibat dalam pelaksanaan Program KKBPK di Kampung KB	58 lembaga	350.000.000,00	0 lembaga	0,00	0 lembaga	0,00	0 lembaga	0,00	0,00	0,00	0 lembaga	0,00	0,00	0,00	DINAS PENGENDALIAN PENDUDUK DAN KELUARGA BERENCANA	
			Jumlah Dokumen Hasil Integrasi Pembangunan Lintas Sektor di Kampung KB	123 dokumen	1.685.802.500,00	67 dokumen	31.215.000,00	0 dokumen	0,00	0 dokumen	0,00	0,00	0,00	67 dokumen	31.215.000,00	54,47	1,85	DINAS PENGENDALIAN PENDUDUK DAN KELUARGA BERENCANA	
	2.14.03.2.04.03	Pelaksanaan dan Pengelolaan Program KKBPK di Kampung KB	Jumlah Program KKBPK di Kampung KB yang terlaksana dan terkelola	64 dokumen	350.000.000,00	0 dokumen	1.091.500.000,00	0 dokumen	0,00	0 dokumen	0,00	0,00	0,00	0 dokumen	1.091.500.000,00	0,00	311,86	DINAS PENGENDALIAN PENDUDUK DAN KELUARGA BERENCANA	
			Jumlah Kampung KB yang Mengikuti Pelaksanaan dan Pengelolaan Program Bangga Kencana (Pembangunan Keluarga, Kependudukan, dan Keluarga Berencana) di Kampung KB	390 kampung	1.685.802.500,00	0 kampung	897.750.000,00	0 kampung	0,00	0 kampung	0,00	0,00	0,00	0 kampung	897.750.000,00	0,00	53,25	DINAS PENGENDALIAN PENDUDUK DAN KELUARGA BERENCANA	
	2.14.03.2.04.04	Pembinaan Terpadu Kampung KB	Jumlah Pembinaan Terpadu Kampung KB	64 Kampung KB	350.000.000,00	0 Kampung KB	0,00	0 Kampung KB	0,00	0 Kampung KB	0,00	0,00	0,00	0 Kampung KB	0,00	0,00	0,00	DINAS PENGENDALIAN PENDUDUK DAN KELUARGA BERENCANA	

No	Kode	Urusan/ Bidang Urusan Pemerintahan Daerah dan Program/ Kegiatan/ Sub Kegiatan	Indikator Kinerja Program (outcome)/ Kegiatan (output)/ Sub Kegiatan	Target Rpjmd PD pada Tahun 2026 (akhir periode Rpjmd PD)		Realisasi Capaian Kinerja RKPD s/d Tahun 2024		Target kinerja dan anggaran Rkpd PD Tahun Berjalan yang dievaluasi (Tahun 2025)		Realisasi Capaian Kinerja dan Anggaran RKPD yang dievaluasi (Tahun 2025)		Tingkat Capaian Kinerja dan Realisasi Anggaran RKPD (%)		Realisasi Kinerja dan Anggaran RKPD s/d Tahun 2025		Tingkat Capaian Kinerja dan Realisasi Anggaran RPJMD s/d Tahun 2025 (%)		Perangkat Daerah Penanggung Jawab	Ket.
1	2	3	4	5		6		7		8		9 = 8/7 x 100%		10 = 6 + 8		11 = 10/5 x 100%		12	13
				K	Rp	K	Rp	K	Rp	K	Rp	K	Rp	K	Rp	K	Rp		
			Jumlah Laporan Hasil Pembinaan Terpadu Kampung KB	390 laporan	1.685.802.500,00	0 laporan	0,00	0 laporan	0,00	0 laporan	0,00	0,00	0,00	0 laporan	0,00	0,00	0,00	DINAS PENGENDALIAN PENDUDUK DAN KELUARGA BERENCANA	
	2.14.03.2.04.05	Fasilitasi Pengelolaan Dapur Sehat Atasi Stunting (DASHAT) di Kampung Keluarga Berkualitas	Jumlah DASHAT di Kampung KB	0 unit	0,00	165 unit	245.968.600,00	94 unit	501.994.520,00	94 unit	485.089.000,00	100,00	96,63	259 unit	731.057.600,00	0,00	0,00	DINAS PENGENDALIAN PENDUDUK DAN KELUARGA BERENCANA	
	2.14.03.2.04.06	Pelaksanaan dan Pengelolaan Program Bangga Kencana di Kampung Keluarga Berkualitas	Jumlah Kampung Keluarga Berkualitas yang mengikuti Pelaksanaan dan Pengelolaan Program Bangga Kencana (Pembangunan Keluarga, Kependudukan, dan Keluarga Berencana)	0 kampung	0,00	64 kampung	977.528.000,00	285 kampung	1.614.751.300,00	285 kampung	1.541.882.995,00	100,00	95,49	349 kampung	2.519.410.995,00	0,00	0,00	DINAS PENGENDALIAN PENDUDUK DAN KELUARGA BERENCANA	
91	**2.14.04**	**PROGRAM PEMBERDAYAAN DAN PENINGKATAN KELUARGA SEJAHTERA (KS)**	**Persentase peningkatan strata Kelompok Ketahanan Keluarga**	**70%**	**9.924.575.000,00**	**50%**	**36.553.772.437,00**	**60%**	**14.074.821.180,00**	**60%**	**14.037.069.348,00**	**100,00**	**99,73**	**60%**	**50.590.841.785,00**	**85,71**	**509,75**		
	2.14.04.2.01	***Pelaksanaan Pembangunan Keluarga melalui Pembinaan Ketahanan dan Kesejahteraan Keluarga***	***Persentase Kelompok Ketahanan dan Kesejahteraan Keluarga yang dibina***	***70%***	***9.310.361.000,00***	***50%***	***23.676.572.437,00***	***60%***	***584.421.180,00***	***60%***	***546.669.348,00***	***100,00***	***93,54***	***60%***	***24.223.241.785,00***	***85,71***	***260,18***		
	2.14.04.2.01.01	Pembentukan Kelompok Ketahanan dan Kesejahteraan Keluarga (Bina Keluarga Balita (BKB), Bina Keluarga Remaja (BKR), Pusat Informasi dan Konseling Remaja (PIK-R) Bina Keluarga Lansia (BKL), Unit Peningkatan Pendapatan Keluarga Sejahtera (UPPKS) dan Pemberdayaan Ekonomi Keluarga)	Jumlah Kelompok Ketahanan dan Kesejahteraan Keluarga (Bina Keluarga Balita (BKB), Bina Keluarga Remaja (BKR), Pusat Informasi dan Konseling Remaja (PIK-R) Bina Keluarga Lansia (BKL), Unit Peningkatan Pendapatan Keluarga Sejahtera (UPPKS) dan Pemberdayaan Ekonomi Keluarga yang direvitalisasi	33 kelompok	94.050.000,00	0 kelompok	0,00	0 kelompok	0,00	0 kelompok	0,00	0,00	0,00	0 kelompok	0,00	0,00	0,00	DINAS PENGENDALIAN PENDUDUK DAN KELUARGA BERENCANA	
			Jumlah Kelompok Ketahanan dan Kesejahteraan Keluarga (Bina Keluarga Balita (BKB), Bina Keluarga Remaja (BKR), Pusat Informasi dan Konseling Remaja (PIK-R) Bina Keluarga Lansia (BKL), Unit Peningkatan Pendapatan Keluarga Sejahtera (UPPKS) dan Pemberdayaan Ekonomi Keluarga) yang Dibentuk	132 kelompok	707.899.000,00	0 kelompok	0,00	0 kelompok	0,00	0 kelompok	0,00	0,00	0,00	0 kelompok	0,00	0,00	0,00	DINAS PENGENDALIAN PENDUDUK DAN KELUARGA BERENCANA	
	2.14.04.2.01.02	Pengadaan Sarana Kelompok Kegiatan Ketahanan dan Kesejahteraan Keluarga (BKB, BKR, BKL, PPPKS, PIK-R dan Pemberdayaan Ekonomi Keluarga/UPPKS)	Jumlah Sarana Kelompok Ketahanan dan Kesejahteraan Keluarga yang diadakan	12 set	396.000.000,00	74 set	967.000.000,00	0 set	0,00	0 set	0,00	0,00	0,00	74 set	967.000.000,00	616,67	244,19	DINAS PENGENDALIAN PENDUDUK DAN KELUARGA BERENCANA	
			Jumlah Unit Sarana Kelompok Kegiatan Ketahanan dan Kesejahteraan Keluarga (BKB, BKR, BKL, PPPKS, PIK-R dan Pemberdayaan Ekonomi Keluarga/UPPKS)	72 unit	3.946.920.000,00	0 unit	352.490.000,00	0 unit	0,00	0 unit	0,00	0,00	0,00	0 unit	352.490.000,00	0,00	8,93	DINAS PENGENDALIAN PENDUDUK DAN KELUARGA BERENCANA	
	2.14.04.2.01.03	Orientasi dan Pelatihan Teknis Pengelola Ketahanan dan Kesejahteraan Keluarga (BKB, BKR, BKL, PPPKS, PIK-R dan Pemberdayaan Ekonomi Keluarga/UPPKS)	Jumlah Peserta Orientasi dan Pelatihan Teknis Pengelola Ketahanan dan Kesejahteraan Keluarga (BKB, BKR, BKL, PPPKS, PIK-R dan Pemberdayaan Ekonomi Keluarga/UPPKS)	99 orang	9.900.000,00	0 orang	0,00	0 orang	0,00	0 orang	0,00	0,00	0,00	0 orang	0,00	0,00	0,00	DINAS PENGENDALIAN PENDUDUK DAN KELUARGA BERENCANA	
			Jumlah Laporan Hasil Orientasi dan Pelatihan Teknis Pengelola Ketahanan dan Kesejahteraan Keluarga (BKB, BKR, BKL, PPPKS, PIK-R dan Pemberdayaan Ekonomi Keluarga/UPPKS)	300 laporan	114.636.000,00	0 laporan	0,00	0 laporan	0,00	0 laporan	0,00	0,00	0,00	0 laporan	0,00	0,00	0,00	DINAS PENGENDALIAN PENDUDUK DAN KELUARGA BERENCANA	
	2.14.04.2.01.04	Orientasi/Pelatihan Teknis Pelaksana/Kader Ketahanan dan Kesejahteraan Keluarga (BKB, BKR, BKL, PPPKS, PIK-R dan Pemberdayaan Ekonomi Keluarga/UPPKS)	Jumlah peserta Orientasi/Pelatihan Teknis Pelaksana/Kader Ketahanan dan Kesejahteraan Keluarga (BKB, BKR, BKL, PPPKS, PIK-R dan Pemberdayaan Ekonomi Keluarga/UPPKS)	99 orang	9.900.000,00	0 orang	0,00	0 orang	0,00	0 orang	0,00	0,00	0,00	0 orang	0,00	0,00	0,00	DINAS PENGENDALIAN PENDUDUK DAN KELUARGA BERENCANA	
			Jumlah Kader yang Mengikuti Orientasi/Pelatihan Teknis Pelaksana/Kader Ketahanan dan Kesejahteraan Keluarga (BKB, BKR, BKL, PPPKS, PIK-R dan Pemberdayaan Ekonomi Keluarga/UPPKS)	396 orang	114.636.000,00	0 orang	0,00	0 orang	0,00	0 orang	0,00	0,00	0,00	0 orang	0,00	0,00	0,00	DINAS PENGENDALIAN PENDUDUK DAN KELUARGA BERENCANA	
	2.14.04.2.01.05	Penyediaan Biaya Operasional bagi Pengelola dan Pelaksana (Kader) Ketahanan dan Kesejahteraan Keluarga (BKB, BKR, BKL, PPPKS, PIK-R dan Pemberdayaan Ekonomi Keluarga/UPPKS)	Jumlah Pengelola dan Pelaksana (Kader) Ketahanan dan Kesejahteraan Keluarga (BKB, BKR, BKL, PPPKS, PIK-R dan Pemberdayaan Ekonomi Keluarga/UPPKS yang mendapat biaya operasional	495 orang	49.500.000,00	6132 orang	8.179.135.787,00	0 orang	0,00	0 orang	0,00	0,00	0,00	6132 orang	8.179.135.787,00	1.238,79	16.523,51	DINAS PENGENDALIAN PENDUDUK DAN KELUARGA BERENCANA	

No	Kode	Urusan/ Bidang Urusan Pemerintahan Daerah dan Program/ Kegiatan/ Sub Kegiatan	Indikator Kinerja Program (outcome)/ Kegiatan (output)/ Sub Kegiatan	Target Rpjmd PD pada Tahun 2026 (akhir periode Rpjmd PD)		Realisasi Capaian Kinerja RKPD s/d Tahun 2024		Target kinerja dan anggaran Rkpd PD Tahun Berjalan yang dievaluasi (Tahun 2025)		Realisasi Capaian Kinerja dan Anggaran RKPD yang dievaluasi (Tahun 2025)		Tingkat Capaian Kinerja dan Realisasi Anggaran RKPD (%)		Realisasi Kinerja dan Anggaran RKPD s/d Tahun 2025		Tingkat Capaian Kinerja dan Realisasi Anggaran RPJMD s/d Tahun 2025 (%)		Perangkat Daerah Penanggung Jawab	Ket.
1	2	3	4	5		6		7		8		9 = 8/7 x 100%		10 = 6 + 8		11 = 10/5 x 100%		12	13
				K	Rp	K	Rp	K	Rp	K	Rp	K	Rp	K	Rp	K	Rp		
			Jumlah Kader Pengelola dan Pelaksana (Kader) Ketahanan dan Kesejahteraan Keluarga (BKB, BKR, BKL, PPPKS, PIK-R dan Pemberdayaan Ekonomi Keluarga/UPPKS)	6627 orang	394.025.000,00	0 orang	12.877.200.000,00	0 orang	0,00	0 orang	0,00	0,00	0,00	0 orang	12.877.200.000,00	0,00	3.268,12	DINAS PENGENDALIAN PENDUDUK DAN KELUARGA BERENCANA	
	2.14.04.2.01.06	Penyediaan Biaya Operasional bagi Kelompok Kegiatan Ketahanan dan Kesejahteraan Keluarga (BKB, BKR, BKL, PPPKS, PIK-R dan Pemberdayaan Ekonomi Keluarga/UPPKS)	Jumlah Kelompok Kegiatan Ketahanan dan Kesejahteraan Keluarga (BKB, BKR, BKL, PPPKS, PIK-R dan Pemberdayaan Ekonomi Keluarga/UPPKS) yang mendapat biaya operasional	33 kelompok	67.650.000,00	0 kelompok	0,00	0 kelompok	0,00	0 kelompok	0,00	0,00	0,00	0 kelompok	0,00	0,00	0,00	DINAS PENGENDALIAN PENDUDUK DAN KELUARGA BERENCANA	
			Jumlah Kelompok Kegiatan Ketahanan dan Kesejahteraan Keluarga (BKB, BKR, BKL, PPPKS, PIK-R dan Pemberdayaan Ekonomi Keluarga/UPPKS)	132 kelompok	522.204.000,00	0 kelompok	0,00	0 kelompok	0,00	0 kelompok	0,00	0,00	0,00	0 kelompok	0,00	0,00	0,00	DINAS PENGENDALIAN PENDUDUK DAN KELUARGA BERENCANA	
	2.14.04.2.01.07	Promosi dan Sosialisasi Kelompok Kegiatan Ketahanan dan Kesejahteraan Keluarga (BKB, BKR, BKL, PPPKS, PIK-R dan Pemberdayaan Ekonomi Keluarga/UPPKS)	Jumlah Peserta yang mengikuti Promosi dan Sosialisasi Kelompok Kegiatan Ketahanan dan Kesejahteraan Keluarga (BKB, BKR, BKL, PPPKS, PIK-R dan Pemberdayaan Ekonomi Keluarga/UPPKS)	495 orang	49.500.000,00	0 orang	0,00	0 orang	0,00	0 orang	0,00	0,00	0,00	0 orang	0,00	0,00	0,00	DINAS PENGENDALIAN PENDUDUK DAN KELUARGA BERENCANA	
			Jumlah Laporan Hasil Promosi dan Sosialisasi Kelompok Kegiatan Ketahanan dan Kesejahteraan Keluarga (BKB, BKR, BKL, PPPKS, PIK-R dan Pemberdayaan Ekonomi Keluarga/UPPKS)	309 laporan	394.004.000,00	0 laporan	577.054.550,00	0 laporan	0,00	0 laporan	0,00	0,00	0,00	0 laporan	577.054.550,00	0,00	146,46	DINAS PENGENDALIAN PENDUDUK DAN KELUARGA BERENCANA	
	2.14.04.2.01.08	Promosi dan Sosialisasi Kelompok Kegiatan Ketahanan dan Kesejahteraan Keluarga (Menjadi Orang Tua Hebat, Generasi Berencana, Kelanjutusiaan serta Pengelolaan Keuangan Keluarga)	Jumlah Laporan Hasil Promosi dan Sosialisasi Kelompok Kegiatan Ketahanan dan Kesejahteraan Keluarga (Menjadi Orang Tua Hebat, Generasi Berencana, Kelanjutusiaan serta Pengelolaan Keuangan Keluarga)	396 laporan	1.301.895.000,00	0 laporan	0,00	8 laporan	97.280.000,00	8 laporan	93.280.000,00	100,00	95,89	8 laporan	93.280.000,00	2,02	7,16	DINAS PENGENDALIAN PENDUDUK DAN KELUARGA BERENCANA	
			Jumlah Kelompok Kegiatan Ketahanan dan Kesejahteraan Keluarga (Menjadi Orang Tua Hebat, Generasi Berencana, Kelanjutusiaan serta Pengelolaan Keuangan Keluarga) yang mendapatkan Promosi dan Sosialisasi	132 kelompok	178.200.000,00	0 kelompok	0,00	0 kelompok	0,00	0 kelompok	0,00	0,00	0,00	0 kelompok	0,00	0,00	0,00	DINAS PENGENDALIAN PENDUDUK DAN KELUARGA BERENCANA	
	2.14.04.2.01.09	Penyerasian Kebijakan dalam Pelaksanaan Program yang Mendukung Tercapainya IPK	Jumlah Kebijakan yang diserasikan dalam Pelaksanaan Program yang Mendukung Tercapainya IPK	2 dokumen	5.000.000,00	0 dokumen	0,00	0 dokumen	0,00	0 dokumen	0,00	0,00	0,00	0 dokumen	0,00	0,00	0,00	DINAS PENGENDALIAN PENDUDUK DAN KELUARGA BERENCANA	
			Jumlah Dokumen Hasil Penyerasian Kebijakan dalam Pelaksanaan Program yang Mendukung Tercapainya Bangga (Indeks Pembangunan Keluarga)	8 dokumen	80.088.000,00	0 dokumen	0,00	0 dokumen	0,00	0 dokumen	0,00	0,00	0,00	0 dokumen	0,00	0,00	0,00	DINAS PENGENDALIAN PENDUDUK DAN KELUARGA BERENCANA	
	2.14.04.2.01.10	Penyediaan dan Pengembangan Materi IPK	Jumlah Materi IPK yang dikembangkan	1 materi	2.500.000,00	0 materi	0,00	0 materi	0,00	0 materi	0,00	0,00	0,00	0 materi	0,00	0,00	0,00	DINAS PENGENDALIAN PENDUDUK DAN KELUARGA BERENCANA	
			Jumlah Dokumen Hasil Penyediaan dan Pengembangan Materi Bangga (Indeks Pembangunan Keluarga)	4 dokumen	62.452.000,00	0 dokumen	0,00	0 dokumen	0,00	0 dokumen	0,00	0,00	0,00	0 dokumen	0,00	0,00	0,00	DINAS PENGENDALIAN PENDUDUK DAN KELUARGA BERENCANA	
	2.14.04.2.01.11	Advokasi dan Promosi IPK	Jumlah peserta Advokasi dan Promosi IPK	73 orang	13.350.000,00	0 orang	0,00	0 orang	0,00	0 orang	0,00	0,00	0,00	0 orang	0,00	0,00	0,00	DINAS PENGENDALIAN PENDUDUK DAN KELUARGA BERENCANA	
			Jumlah Orang yang Mendapatkan Advokasi dan Promosi Bangga (Indeks Pembangunan Keluarga)	172 orang	138.995.000,00	0 orang	0,00	0 orang	0,00	0 orang	0,00	0,00	0,00	0 orang	0,00	0,00	0,00	DINAS PENGENDALIAN PENDUDUK DAN KELUARGA BERENCANA	
	2.14.04.2.01.12	Sosialisasi IPK	Jumlah Peserta yang mengikuti Sosialisasi IPK	330 orang	51.900.000,00	0 orang	0,00	0 orang	0,00	0 orang	0,00	0,00	0,00	0 orang	0,00	0,00	0,00	DINAS PENGENDALIAN PENDUDUK DAN KELUARGA BERENCANA	
			Jumlah Orang yang Mengikuti Sosialisasi Bangga (Indeks Pembangunan Keluarga)	1320 orang	410.934.000,00	0 orang	0,00	0 orang	0,00	0 orang	0,00	0,00	0,00	0 orang	0,00	0,00	0,00	DINAS PENGENDALIAN PENDUDUK DAN KELUARGA BERENCANA	

No	Kode	Urusan/ Bidang Urusan Pemerintahan Daerah dan Program/ Kegiatan/ Sub Kegiatan	Indikator Kinerja Program (outcome)/ Kegiatan (output)/ Sub Kegiatan	Target Rpjmd PD pada Tahun 2026 (akhir periode Rpjmd PD)		Realisasi Capaian Kinerja RKPD s/d Tahun 2024		Target kinerja dan anggaran Rkpd PD Tahun Berjalan yang dievaluasi (Tahun 2025)		Realisasi Capaian Kinerja dan Anggaran RKPD yang dievaluasi (Tahun 2025)		Tingkat Capaian Kinerja dan Realisasi Anggaran RKPD (%)		Realisasi Kinerja dan Anggaran RKPD s/d Tahun 2025		Tingkat Capaian Kinerja dan Realisasi Anggaran RPJMD s/d Tahun 2025 (%)		Perangkat Daerah Penanggung Jawab	Ket.
1	2	3	4	5		6		7		8		9 = 8/7 x 100%		10 = 6 + 8		11 = 10/5 x 100%		12	13
				K	Rp	K	Rp	K	Rp	K	Rp	K	Rp	K	Rp	K	Rp		
	2.14.04.2.01.13	Pelaksanaan Koordinasi Evaluasi Pencapaian IPK	Jumlah Peserta Rakor Evaluasi Pencapaian IPK	111 orang	18.550.000,00	505 orang	371.751.100,00	0 orang	0,00	0 orang	0,00	0,00	0,00	505 orang	371.751.100,00	454,95	2.004,05	DINAS PENGENDALIAN PENDUDUK DAN KELUARGA BERENCANA	
			Jumlah Laporan Hasil Koordinasi Evaluasi Pencapaian Bangga (Indeks Pembangunan Keluarga)	101 laporan	175.673.000,00	0 laporan	0,00	0 laporan	0,00	0 laporan	0,00	0,00	0,00	0 laporan	0,00	0,00	0,00	DINAS PENGENDALIAN PENDUDUK DAN KELUARGA BERENCANA	
	2.14.04.2.01.14	Penumbuhan dan Peningkatan Kesadaran Keluarga dalam Keterlibatan Perencanaan Kehidupan Menuju Keluarga Berkualitas	Jumlah Keluarga yang Mengikuti Penumbuhan dan Peningkatan Kesadaran Keluarga dalam Keterlibatan Perencanaan Kehidupan Menuju Keluarga Berkualitas	124 keluarga	0,00	0 keluarga	0,00	300 keluarga	100.000.000,00	300 keluarga	97.742.003,00	100,00	97,74	300 keluarga	97.742.003,00	241,94	0,00	DINAS PENGENDALIAN PENDUDUK DAN KELUARGA BERENCANA	
	2.14.04.2.01.17	Promosi dan Sosialisasi Kelompok Kegiatan Ketahanan dan Kesejahteraan Keluarga (BKB, BKR, BKL, PPKS, PIK-R dan Usaha Peningkatan Pendapatan Keluarga Akseptor (UPPKA))	Jumlah Laporan Hasil Promosi dan Sosialisasi Kelompok Kegiatan Ketahanan dan Kesejahteraan Keluarga (BKB, BKR, BKL, PPPKS, PIK-R dan Pemberdayaan Ekonomi Keluarga/UPPKA)	0 laporan	0,00	7 laporan	54.021.000,00	2 laporan	30.908.180,00	2 laporan	29.442.720,00	100,00	95,26	9 laporan	83.463.720,00	0,00	0,00	DINAS PENGENDALIAN PENDUDUK DAN KELUARGA BERENCANA	
	2.14.04.2.01.18	Pengadaan Sarana Kelompok Kegiatan Ketahanan dan Kesejahteraan Keluarga (BKB, BKR, BKL, PPKS, PIK-R dan Usaha Peningkatan Pendapatan Keluarga Akseptor (UPPKA)	Jumlah Unit Sarana Kelompok Kegiatan Ketahanan dan Kesejahteraan Keluarga (BKB, BKR, BKL, PPKS, PIK-R dan Usaha Peningkatan Pendapatan Keluarga Akseptor (UPPKA) yang tersedia	0 unit	0,00	32 unit	297.920.000,00	10 unit	163.000.000,00	10 unit	137.393.625,00	100,00	84,29	42 unit	435.313.625,00	0,00	0,00	DINAS PENGENDALIAN PENDUDUK DAN KELUARGA BERENCANA	
	2.14.04.2.01.19	Orientasi/Pelatihan Teknis Pelaksana/Kader Ketahanan dan Kesejahteraan Keluarga (BKB, BKR, BKL, PPKS, PIK-R dan Usaha Peningkatan Pendapatan Keluarga Akseptor (UPPKA)	Jumlah kader yang mengikuti Orientasi/Pelatihan Teknis Pelaksana/Kader Ketahanan dan Kesejahteraan Keluarga (BKB, BKR, BKL, PPKS, PIK-R dan Pemberdayaan Ekonomi Keluarga/Usaha Peningkatan Pendapatan Keluarga Akseptor (UPPKA)	0 orang	0,00	0 orang	0,00	1320 orang	193.233.000,00	1320 orang	188.811.000,00	100,00	97,71	1320 orang	188.811.000,00	0,00	0,00	DINAS PENGENDALIAN PENDUDUK DAN KELUARGA BERENCANA	
	2.14.04.2.01.20	Advokasi dan Promosi iBangga (Indeks Pembangunan Keluarga)	Jumlah Orang yang Mendapatkan Advokasi dan Promosi iBangga (Indeks Pembangunan Keluarga)	0 orang	0,00	0 orang	0,00	0 orang	0,00	0 orang	0,00	0,00	0,00	0 orang	0,00	0,00	0,00	DINAS PENGENDALIAN PENDUDUK DAN KELUARGA BERENCANA	
	2.14.04.2.01.21	Orientasi dan Pelatihan Teknis Pengelola Ketahanan dan Kesejahteraan Keluarga (BKB, BKR, BKL, PPKS, PIK-R dan Usaha Peningkatan Pendapatan Keluarga Akseptor (UPPKA)	Jumlah Laporan Hasil Orientasi dan Pelatihan Teknis Pengelola Ketahanan dan Kesejahteraan Keluarga (BKB, BKR, BKL, PPKS, PIK-R dan Pemberdayaan Ekonomi Keluarga/UPPKA)	0 laporan	0,00	0 laporan	0,00	0 laporan	0,00	0 laporan	0,00	0,00	0,00	0 laporan	0,00	0,00	0,00	DINAS PENGENDALIAN PENDUDUK DAN KELUARGA BERENCANA	
	2.14.04.2.01.22	Sosialisasi iBangga (Indeks Pembangunan Keluarga)	Jumlah Orang yang Mengikuti Sosialisasi iBangga (Indeks Pembangunan Keluarga)	0 orang	0,00	0 orang	0,00	0 orang	0,00	0 orang	0,00	0,00	0,00	0 orang	0,00	0,00	0,00	DINAS PENGENDALIAN PENDUDUK DAN KELUARGA BERENCANA	
	2.14.04.2.01.23	Penyerasian Kebijakan dalam Pelaksanaan Program yang Mendukung Tercapainya iBangga	Jumlah Dokumen Hasil Penyerasian Kebijakan dalam Pelaksanaan Program yang Mendukung Tercapainya iBangga (Indeks Pembangunan Keluarga)	0 dokumen	0,00	0 dokumen	0,00	0 dokumen	0,00	0 dokumen	0,00	0,00	0,00	0 dokumen	0,00	0,00	0,00	DINAS PENGENDALIAN PENDUDUK DAN KELUARGA BERENCANA	
	2.14.04.2.01.24	Penyediaan Biaya Operasional bagi Pengelola dan Pelaksana (Kader) Ketahanan dan Kesejaheraan Keluarga (BKB, BKR, BKL, PPKS, PIK-R dan Usaha Peningkatan Pendapatan Keluarga Akseptor (UPPKA)	Jumlah Kader Pengelola dan Pelaksana (Kader) Ketahanan dan Kesejahteraan Keluarga (BKB, BKR, BKL, PPKS, PIK-R dan Usaha Peningkatan Pendapatan Keluarga Akseptor (UPPKA) yang mendapat biaya operasional kegiatan	0 orang	0,00	0 orang	0,00	0 orang	0,00	0 orang	0,00	0,00	0,00	0 orang	0,00	0,00	0,00	DINAS PENGENDALIAN PENDUDUK DAN KELUARGA BERENCANA	
	2.14.04.2.01.25	Pelaksanaan Koordinasi Evaluasi Pencapaian iBangga (Indeks Pembangunan Keluarga)	Jumlah Laporan Hasil Koordinasi Evaluasi Pencapaian iBangga (Indeks Pembangunan Keluarga)	0 laporan	0,00	0 laporan	0,00	0 laporan	0,00	0 laporan	0,00	0,00	0,00	0 laporan	0,00	0,00	0,00	DINAS PENGENDALIAN PENDUDUK DAN KELUARGA BERENCANA	
	2.14.04.2.01.26	Penyediaan Biaya Operasional bagi Kelompok Kegiatan Ketahanan dan Kesejahteraan Keluarga (BKB, BKR, BKL, PPKS, PIK-R dan Usaha Peningkatan Pendapatan Keluarga Akseptor (UPPKA)	Jumlah Kelompok Kegiatan Ketahanan dan Kesejahteraan Keluarga (BKB, BKR, BKL, PPKS, PIK-R dan Usaha Peningkatan Pendapatan Keluarga Akseptor (UPPKA) yang mendapat biaya operasional kegiatan	0 kelompok	0,00	0 kelompok	0,00	0 kelompok	0,00	0 kelompok	0,00	0,00	0,00	0 kelompok	0,00	0,00	0,00	DINAS PENGENDALIAN PENDUDUK DAN KELUARGA BERENCANA	
	2.14.04.2.01.27	Penyediaan dan Pengembangan Materi iBangga (Indeks Pembangunan Keluarga)	Jumlah Dokumen Hasil Penyediaan dan Pengembangan Materi iBangga (Indeks Pembangunan Keluarga)	0 dokumen	0,00	0 dokumen	0,00	0 dokumen	0,00	0 dokumen	0,00	0,00	0,00	0 dokumen	0,00	0,00	0,00	DINAS PENGENDALIAN PENDUDUK DAN KELUARGA BERENCANA	
	2.14.04.2.01.28	Pembentukan Kelompok Ketahanan dan Kesejahteraan Keluarga (Bina Keluarga Balita (BKB), Bina Keluarga Remaja (BKR), Pusat Informasi dan Konseling Remaja (PIK-R) Bina Keluarga Lansia (BKL), Usaha Peningkatan Pendapatan Keluarga Akseptor (UPPKA) dan Pemberdayaan Ekonomi Keluarga)	Jumlah Kelompok Ketahanan dan Kesejahteraan Keluarga (Bina Keluarga Balita (BKB), Bina Keluarga Remaja (BKR), Pusat Informasi dan Konseling Remaja (PIK-R) Bina Keluarga Lansia (BKL), Unit Peningkatan Pendapatan Keluarga Akseptor (UPPKA) dan Pemberdayaan Ekonomi Keluarga) yang	0 kelompok	0,00	0 kelompok	0,00	0 kelompok	0,00	0 kelompok	0,00	0,00	0,00	0 kelompok	0,00	0,00	0,00	DINAS PENGENDALIAN PENDUDUK DAN KELUARGA BERENCANA	

No	Kode	Urusan/ Bidang Urusan Pemerintahan Daerah dan Program/ Kegiatan/ Sub Kegiatan	Indikator Kinerja Program (outcome)/ Kegiatan (output)/ Sub Kegiatan	Target Rpjmd PD pada Tahun 2026 (akhir periode Rpjmd PD)		Realisasi Capaian Kinerja RKPD s/d Tahun 2024		Target kinerja dan anggaran Rkpd PD Tahun Berjalan yang dievaluasi (Tahun 2025)		Realisasi Capaian Kinerja dan Anggaran RKPD yang dievaluasi (Tahun 2025)		Tingkat Capaian Kinerja dan Realisasi Anggaran RKPD (%)		Realisasi Kinerja dan Anggaran RKPD s/d Tahun 2025		Tingkat Capaian Kinerja dan Realisasi Anggaran RPJMD s/d Tahun 2025 (%)		Perangkat Daerah Penanggung Jawab	Ket.
1	2	3	4	5		6		7		8		9 = 8/7 x 100%		10 = 6 + 8		11 = 10/5 x 100%		12	13
				K	Rp	K	Rp	K	Rp	K	Rp	K	Rp	K	Rp	K	Rp		
	2.14.04.2.02	***Pelaksanaan dan Peningkatan Peran Serta Organisasi Kemasyarakatan Tingkat Daerah Kabupaten/ Kota dalam Pembangunan Keluarga Melalui Pembinaan Ketahanan dan Kesejahteraan Keluarga***	***Persentase mitra dan organisasi yang berperan aktif dalam pembinaan pembangunan keluarga***	*70%*	*614.214.000,00*	*50%*	*12.877.200.000,00*	*60%*	*13.490.400.000,00*	*60%*	*13.490.400.000,00*	*100,00*	*100,00*	*60%*	*26.367.600.000,00*	*85,71*	*4.292,90*		
	2.14.04.2.02.01	Penguatan Kebijakan Daerah dalam Rangka Pemberdayaan dan Peningkatan Peran Serta Organisasi Kemasyarakatan dan Mitra Kerja Lainnya dalam Pembinaan Ketahanan dan Kesejahteraan Keluarga (BKB, BKR, BKL, PPPKS, PIK-R dan Pemberdayaan Ekonomi Keluarga/UPPKS)	Jumlah Dokumen MOU Penguatan Kebijakan Daerah dalam rangka Pemberdayaan dan Peningkatan Peran Serta Organisasi Kemasyarakatan dan Mitra Kerja Lainnya dalam Pembinaan Ketahanan dan Kesejahteraan Keluarga (BKB, BKR, BKL, PPPKS,PIK-R dan Pemberdayaan Ekonomi Keluarga/UPPKS) yang tersusun	2 dokumen	6.900.000,00	0 dokumen	0,00	0 dokumen	0,00	0 dokumen	0,00	0,00	0,00	0 dokumen	0,00	0,00	0,00	DINAS PENGENDALIAN PENDUDUK DAN KELUARGA BERENCANA	
			Jumlah Organisasi yang Mengikuti Penguatan Kebijakan Daerah dalam rangka Pemberdayaan dan Peningkatan Peran Serta Organisasi Kemasyarakatan dan Mitra Kerja Lainnya dalam Pembinaan Ketahanan dan Kesejahteraan Keluarga (BKB, BKR, BKL, PPPKS, PIK-R dan Pemberdayaan Ekonomi Keluarga/UPPKS)	8 organisasi	93.510.000,00	0 organisasi	0,00	0 organisasi	0,00	0 organisasi	0,00	0,00	0,00	0 organisasi	0,00	0,00	0,00	DINAS PENGENDALIAN PENDUDUK DAN KELUARGA BERENCANA	
	2.14.04.2.02.02	Pendayagunaan Mitra Kerja dan Organisasi Kemasyarakatan dalam Penggerakan Operasional Pembinaan Program Ketahanan dan Kesejahteraan Keluarga (BKB, BKR, BKL, PPPKS, PIK-R dan Pemberdayaan Ekonomi Keluarga/UPPKS)	Jumlah Mitra Kerja dan Organisasi Kemasyarakatan Dalam Penggerakan Operasional Pembinaan Program Ketahanan dan Kesejahteraan Keluarga (BKB, BKR, BKL, PPPKS, PIK-R dan Pemberdayaan Ekonomi Keluarga/UPPKS) yang didayagunakan	8 lembaga	20.400.000,00	0 lembaga	0,00	0 lembaga	0,00	0 lembaga	0,00	0,00	0,00	0 lembaga	0,00	0,00	0,00	DINAS PENGENDALIAN PENDUDUK DAN KELUARGA BERENCANA	
			Jumlah Laporan Pendayagunaan Mitra Kerja dan Organisasi Kemasyarakatan dalam Penggerakan Operasional Pembinaan Program Ketahanan dan Kesejahteraan Keluarga (BKB, BKR, BKL, PPPKS, PIK-R dan Pemberdayaan Ekonomi Keluarga/UPPKS)	13 laporan	188.722.000,00	0 laporan	0,00	0 laporan	0,00	0 laporan	0,00	0,00	0,00	0 laporan	0,00	0,00	0,00	DINAS PENGENDALIAN PENDUDUK DAN KELUARGA BERENCANA	
	2.14.04.2.02.03	Pelaksanaan Peningkatan Kapasitas Mitra dan Organisasi Kemasyarakatan dalam Pengelolaan Program Ketahanan dan Kesejahteraan Keluarga (BKB, BKR, BKL, PPPKS, PIK-R dan Pemberdayaan Ekonomi Keluarga/UPPKS)	Jumlah peserta Peningkatan Kapasitas Mitra dan Organisasi Kemasyarakatan Dalam Pengelolaan Program Ketahanan dan Kesejahteraan Keluarga (BKB, BKR, BKL, PPPKS, PIK-R dan Pemberdayaan Ekonomi Keluarga/UPPKS)	73 orang	13.350.000,00	0 orang	0,00	0 orang	0,00	0 orang	0,00	0,00	0,00	0 orang	0,00	0,00	0,00	DINAS PENGENDALIAN PENDUDUK DAN KELUARGA BERENCANA	
			Jumlah Organisasi yang Mengikuti Peningkatan Kapasitas Mitra dan Organisasi Kemasyarakatan dalam Pengelolaan Program Ketahanan dan Kesejahteraan Keluarga (BKB, BKR, BKL, PPPKS, PIK-R dan Pemberdayaan Ekonomi Keluarga/UPPKS)	11 organisasi	138.991.000,00	0 organisasi	0,00	0 organisasi	0,00	0 organisasi	0,00	0,00	0,00	0 organisasi	0,00	0,00	0,00	DINAS PENGENDALIAN PENDUDUK DAN KELUARGA BERENCANA	
	2.14.04.2.02.04	Promosi dan Sosialisasi Program Ketahanan dan Kesejahteraan Keluarga bagi Mitra Kerja	Jumlah Peserta Promosi dan Sosialisasi Program Ketahanan dan Kesejahteraan Keluarga bagi Mitra Kerja yang dilaksanakan	73 orang	13.350.000,00	0 orang	0,00	0 orang	0,00	0 orang	0,00	0,00	0,00	0 orang	0,00	0,00	0,00	DINAS PENGENDALIAN PENDUDUK DAN KELUARGA BERENCANA	
			Jumlah Laporan Hasil Promosi dan Sosialisasi Program Ketahanan dan Kesejahteraan Keluarga bagi Mitra Kerja	11 laporan	138.991.000,00	0 laporan	0,00	0 laporan	0,00	0 laporan	0,00	0,00	0,00	0 laporan	0,00	0,00	0,00	DINAS PENGENDALIAN PENDUDUK DAN KELUARGA BERENCANA	
	2.14.04.2.02.05	Pemantauan Data dan Informasi Keluarga Berisiko Stunting (Termasuk remaja Calon Pengantin/Calon PUS, Ibu Hamil, Pasca salin/kelahiran, Baduta/Balita)	Cakupan Pemantauan Data dan Informasi Keluarga Berisiko Stunting (Termasuk remaja Calon Pengantin/Calon PUS, Ibu Hamil, Pasca salin/kelahiran, Baduta/Balita)	0 laporan	0,00	12 laporan	6.132.000.000,00	12 laporan	6.132.000.000,00	12 laporan	6.132.000.000,00	100,00	100,00	24 laporan	12.264.000.000,00	0,00	0,00	DINAS PENGENDALIAN PENDUDUK DAN KELUARGA BERENCANA	
	2.14.04.2.02.06	Pendampingan Keluarga Berisiko Stunting (Termasuk remaja Calon Pengantin/Calon PUS, Ibu Hamil, Pasca salin/kelahiran, Baduta/Balita)	Jumlah Keluarga Berisiko Stunting (Termasuk remaja Calon Pengantin/Calon PUS, Ibu Hamil, Pasca salin/kelahiran, Baduta/Balita) yang mendapat pendampingan	0 laporan	0,00	12 laporan	6.745.200.000,00	12 laporan	7.358.400.000,00	12 laporan	7.358.400.000,00	100,00	100,00	24 laporan	14.103.600.000,00	0,00	0,00	DINAS PENGENDALIAN PENDUDUK DAN KELUARGA BERENCANA	
	2,15	**URUSAN PEMERINTAHAN BIDANG PERHUBUNGAN**			**337.074.862.237,00**		**170.305.286.422,00**		**67.804.212.175,00**		**62.254.479.085,00**				**232.559.765.507,00**				
	1.03.2.15.0.00.04.0000	**DINAS PEKERJAAN UMUM BINA MARGA**			**87.550.905.624,00**		**91.829.018.270,00**		**40.614.739.000,00**		**39.032.601.474,00**				**130.861.619.744,00**				
92	**2.15.02**	**PROGRAM PENYELENGGARAAN LALU LINTAS DAN ANGKUTAN JALAN (LLAJ)**	**Jumlah dokumen penyediaan perlengkapan jalan di jalan Kabupaten yang disusun**	**100%**	**87.550.905.624,00**	**300%**	**91.829.018.270,00**	**100%**	**40.614.739.000,00**	**100%**	**39.032.601.474,00**	**100,00**	**96,10**	**100%**	**130.861.619.744,00**	**100,00**	**149,47**		

No	Kode	Urusan/ Bidang Urusan Pemerintahan Daerah dan Program/ Kegiatan/ Sub Kegiatan	Indikator Kinerja Program (outcome)/ Kegiatan (output)/ Sub Kegiatan	Target Rpjmd PD pada Tahun 2026 (akhir periode Rpjmd PD)		Realisasi Capaian Kinerja RKPD s/d Tahun 2024		Target kinerja dan anggaran Rkpd PD Tahun Berjalan yang dievaluasi (Tahun 2025)		Realisasi Capaian Kinerja dan Anggaran RKPD yang dievaluasi (Tahun 2025)		Tingkat Capaian Kinerja dan Realisasi Anggaran RKPD (%)		Realisasi Kinerja dan Anggaran RKPD s/d Tahun 2025		Tingkat Capaian Kinerja dan Realisasi Anggaran RPJMD s/d Tahun 2025 (%)		Perangkat Daerah Penanggung Jawab	Ket.
1	2	3	4	5		6		7		8		9 = 8/7 x 100%		10 = 6 + 8		11 = 10/5 x 100%		12	13
				K	Rp	K	Rp	K	Rp	K	Rp	K	Rp	K	Rp	K	Rp		
	2.15.02.2.02	*Penyediaan Perlengkapan Jalan di Jalan Kabupaten/Kota*	*Jumlah dokumen penyediaan perlengkapan jalan di jalan Kabupaten yang disusun*	*20 Dokumen*	*87.550.905.624,00*	*12 Dokumen*	*91.829.018.270,00*	*4 Dokumen*	*40.614.739.000,00*	*4 Dokumen*	*39.032.601.474,00*	*100,00*	*96,10*	*16 Dokumen*	*130.861.619.744,00*	*80,00*	*149,47*		
	2.15.02.2.02.01	Pembangunan Prasarana Jalan di Jalan Kabupaten/Kota	Jumlah Prasarana Jalan di Jalan Kabupaten/Kota yang Terbangun	80 Unit	19.009.568.000,00	91 Unit	30.833.203.000,00	34 Unit	19.738.482.000,00	34 Unit	18.874.211.000,00	100,00	95,62	34 Unit	49.707.414.000,00	42,50	261,49	DINAS PEKERJAAN UMUM BINA MARGA	-
			Jumlah Pembangunan Dinding Penahan yang dibangun	6979 m	14.685.980.500,00	6979 m	14.685.980.500,00	0 m	0,00	0 m	0,00	0,00	0,00	6979 m	14.685.980.500,00	100,00	100,00	DINAS PEKERJAAN UMUM BINA MARGA	
			Jumlah Pohon Tepi Jalan yang ditanam	0 pohon	0,00	0 pohon	0,00	0 pohon	0,00	0 pohon	0,00	0,00	0,00	0 pohon	0,00	0,00	0,00	DINAS PEKERJAAN UMUM BINA MARGA	
	2.15.02.2.02.02	Penyediaan Perlengkapan Jalan di Jalan Kabupaten/Kota	Jumlah Perlengkapan Jalan di Jalan Kabupaten/Kota yang Tersedia	320 Unit	16.147.117.000,00	1650 Unit	17.751.599.543,00	1134 Unit	16.672.941.000,00	1136 Unit	16.370.459.370,00	100,18	98,19	1136 Unit	34.122.058.913,00	355,00	211,32	DINAS PEKERJAAN UMUM BINA MARGA	-
			Jumlah Pengadaan Penerangan Jalan Umum	1059 titik	15.672.603.500,00	1059 titik	15.672.603.500,00	0 titik	0,00	0 titik	0,00	0,00	0,00	1059 titik	15.672.603.500,00	100,00	100,00	DINAS PEKERJAAN UMUM BINA MARGA	
	2.15.02.2.02.03	Rehabilitasi dan Pemeliharaan Prasarana Jalan	Jumlah Prasarana Jalan yang Terehabilitasi dan Terpelihara	6000 Unit	7.019.320.000,00	1056 Unit	4.602.952.400,00	1500 Unit	1.800.472.000,00	1500 Unit	1.456.758.904,00	100,00	80,91	2556 Unit	6.059.711.304,00	42,60	86,33	DINAS PEKERJAAN UMUM BINA MARGA	Efisiensi penggunaan anggaran pada kegiatan pemeliharaan kendaraan (crane)
			Jumlah Pohon Tepi Jalan yang dipelihara	807 pohon	1.338.609.000,00	807 pohon	1.338.609.000,00	0 pohon	0,00	0 pohon	0,00	0,00	0,00	807 pohon	1.338.609.000,00	100,00	100,00	DINAS PEKERJAAN UMUM BINA MARGA	
			Jumlah Trotoar yang dipelihara	0 m	0,00	0 m	0,00	0 m	0,00	0 m	0,00	0,00	0,00	0 m	0,00	0,00	0,00	DINAS PEKERJAAN UMUM BINA MARGA	
	2.15.02.2.02.04	Rehabilitasi dan Pemeliharaan Perlengkapan Jalan	Jumlah Perlengkapan Jalan yang Terehabilitasi dan Terpelihara	2000 Unit	11.432.847.000,00	1408 Unit	4.699.209.703,00	959 Unit	2.402.844.000,00	959 Unit	2.331.172.200,00	100,00	97,02	2367 Unit	7.030.381.903,00	118,35	61,49	DINAS PEKERJAAN UMUM BINA MARGA	
			Jumlah Penerangan Jalan Umum yang dipelihara	804 titik	2.244.860.624,00	804 titik	2.244.860.624,00	0 titik	0,00	0 titik	0,00	0,00	0,00	804 titik	2.244.860.624,00	100,00	100,00	DINAS PEKERJAAN UMUM BINA MARGA	
	2.15.0.00.0.00.08.0000	**DINAS PERHUBUNGAN**			**249.523.956.613,00**		**78.476.268.152,00**		**27.189.473.175,00**		**23.221.877.611,00**				**101.698.145.763,00**				
93	**2.15.01**	**PROGRAM PENUNJANG URUSAN PEMERINTAHAN DAERAH KABUPATEN/KOTA**	**Persentase pemenuhan dukungan manajemen perkantoran dan penunjang kinerja perangkat daerah dalam satu tahun**	**100%**	**153.061.274.207,00**	**300%**	**65.140.613.329,00**	**100%**	**24.744.084.307,00**	**100%**	**20.811.899.598,00**	**100,00**	**84,11**	**400%**	**85.952.512.927,00**	**400,00**	**56,16**		
	2.15.01.2.01	*Perencanaan, Penganggaran, dan Evaluasi Kinerja Perangkat Daerah*	*Hasil dokumen perencanaan penganggaran dan evaluasi kinerja yang disusun sesuai aturan dan tepat waktu*	*30 dokumen*	*1.011.357.188,00*	*3 dokumen*	*414.223.575,00*	*1 dokumen*	*76.686.500,00*	*1 dokumen*	*76.304.791,00*	*100,00*	*99,50*	*4 dokumen*	*490.528.366,00*	*13,33*	*48,50*		
	2.15.01.2.01.06	Koordinasi dan Penyusunan Laporan Capaian Kinerja dan Ikhtisar Realisasi Kinerja SKPD	Jumlah Laporan Capaian Kinerja dan Ikhtisar Realisasi Kinerja SKPD dan Laporan Hasil Koordinasi Penyusunan Laporan Capaian Kinerja dan Ikhtisar Realisasi Kinerja SKPD	24 Laporan	861.357.188,00	8 Laporan	283.455.475,00	1 Laporan	76.686.500,00	1 Laporan	76.304.791,00	100,00	99,50	9 Laporan	359.760.266,00	37,50	41,77	DINAS PERHUBUNGAN	-
			Jumlah Dokumen Laporan Capaian Kinerja dan Ikhtisar Realisasi Kinerja Perangkat Daerah	6 Buku	150.000.000,00	6 Buku	130.768.100,00	0 Buku	0,00	0 Buku	0,00	0,00	0,00	6 Buku	130.768.100,00	100,00	87,18	DINAS PERHUBUNGAN	
	2.15.01.2.02	*Administrasi Keuangan Perangkat Daerah*	*Hasil pemenuhan kinerja pelayanan keuangan perangkat daerah disusun sesuai aturan dan tepat waktu*	*25 dokumen*	*132.016.061.673,00*	*12 dokumen*	*57.519.535.890,00*	*2 dokumen*	*22.661.706.072,00*	*2 dokumen*	*18.796.234.017,00*	*100,00*	*82,94*	*14 dokumen*	*76.315.769.907,00*	*56,00*	*57,81*		
	2.15.01.2.02.01	Penyediaan Gaji dan Tunjangan ASN	Jumlah Orang yang Menerima Gaji dan Tunjangan ASN	9596 Orang/Bulan	75.673.002.844,00	4508 Orang/Bulan	29.689.510.738,00	3458 Orang/Bulan	20.460.578.328,00	3491 Orang/Bulan	16.874.446.534,00	100,95	82,47	7999 Orang/Bulan	46.563.957.272,00	83,36	61,53	DINAS PERHUBUNGAN	
			jumlah asn yang menerima gaji dalam satu tahun	2399 OB	14.522.570.161,00	1306 OB	13.903.032.299,00	0 OB	0,00	0 OB	0,00	0,00	0,00	1306 OB	13.903.032.299,00	54,44	95,73	DINAS PERHUBUNGAN	
	2.15.01.2.02.02	Penyediaan Administrasi Pelaksanaan Tugas ASN	Jumlah Dokumen Hasil Penyediaan Administrasi Pelaksanaan Tugas ASN	9596 Dokumen	36.601.311.802,00	24 Dokumen	9.018.252.676,00	6 Dokumen	2.201.127.744,00	6 Dokumen	1.921.787.483,00	100,00	87,31	30 Dokumen	10.940.040.159,00	0,31	29,89	DINAS PERHUBUNGAN	
			jumlah pegawai pelaksana kegiatan dalam satu tahun	2399 OB	5.022.964.960,00	2116 OB	4.829.838.677,00	0 OB	0,00	0 OB	0,00	0,00	0,00	2116 OB	4.829.838.677,00	88,20	96,16	DINAS PERHUBUNGAN	
	2.15.01.2.02.05	Koordinasi dan Penyusunan Laporan Keuangan Akhir Tahun SKPD	jumlah dokumen laporan keuangan akhir tahun di susun sesuai aturan	1 dokumen	5.000.000,00	15 dokumen	6.411.000,00	0 dokumen	0,00	0 dokumen	0,00	0,00	0,00	15 dokumen	6.411.000,00	1.500,00	128,22	DINAS PERHUBUNGAN	
			Jumlah Laporan Keuangan Akhir Tahun SKPD dan Laporan Hasil Koordinasi Penyusunan Laporan Keuangan Akhir Tahun SKPD	4 Laporan	28.711.906,00	0 Laporan	0,00	0 Laporan	0,00	0 Laporan	0,00	0,00	0,00	0 Laporan	0,00	0,00	0,00	DINAS PERHUBUNGAN	
	2.15.01.2.02.06	Pengelolaan dan Penyiapan Bahan Tanggapan Pemeriksaan	jumlah dokumen laporan bahan tanggapan pemeriksaaan yang disiapkan	1 dokumen	7.000.000,00	7 dokumen	11.078.000,00	0 dokumen	0,00	0 dokumen	0,00	0,00	0,00	7 dokumen	11.078.000,00	700,00	158,26	DINAS PERHUBUNGAN	
			Jumlah Dokumen Bahan Tanggapan Pemeriksaan dan Tindak Lanjut Pemeriksaan	4 Dokumen	33.000.000,00	1 Dokumen	802.500,00	0 Dokumen	0,00	0 Dokumen	0,00	0,00	0,00	1 Dokumen	802.500,00	25,00	2,43	DINAS PERHUBUNGAN	
	2.15.01.2.02.07	Koordinasi dan Penyusunan Laporan Keuangan Bulanan/Triwulanan/Semesteran SKPD	jumlah dokumen laporan keuangan bulanan, triwulan dan semesteran di susun	1 dokumen	22.500.000,00	30 dokumen	60.610.000,00	0 dokumen	0,00	0 dokumen	0,00	0,00	0,00	30 dokumen	60.610.000,00	3.000,00	269,38	DINAS PERHUBUNGAN	
			Jumlah Laporan Keuangan Bulanan/ Triwulanan/ Semesteran SKPD dan Laporan Koordinasi Penyusunan Laporan Keuangan Bulanan/Triwulanan/Semesteran SKPD	4 Laporan	100.000.000,00	0 Laporan	0,00	0 Laporan	0,00	0 Laporan	0,00	0,00	0,00	0 Laporan	0,00	0,00	0,00	DINAS PERHUBUNGAN	

No	Kode	Urusan/ Bidang Urusan Pemerintahan Daerah dan Program/ Kegiatan/ Sub Kegiatan	Indikator Kinerja Program (outcome)/ Kegiatan (output)/ Sub Kegiatan	Target Rpjmd PD pada Tahun 2026 (akhir periode Rpjmd PD)		Realisasi Capaian Kinerja RKPD s/d Tahun 2024		Target kinerja dan anggaran Rkpd PD Tahun Berjalan yang dievaluasi (Tahun 2025)		Realisasi Capaian Kinerja dan Anggaran RKPD yang dievaluasi (Tahun 2025)		Tingkat Capaian Kinerja dan Realisasi Anggaran RKPD (%)		Realisasi Kinerja dan Anggaran RKPD s/d Tahun 2025		Tingkat Capaian Kinerja dan Realisasi Anggaran RPJMD s/d Tahun 2025 (%)		Perangkat Daerah Penanggung Jawab	Ket.
1	2	3	4	5		6		7		8		9 = 8/7 x 100%		10 = 6 + 8		11 = 10/5 x 100%		12	13
				K	Rp	K	Rp	K	Rp	K	Rp	K	Rp	K	Rp	K	Rp		
	2.15.01.2.03	***Administrasi Barang Milik Daerah pada Perangkat Daerah***	***Jumlah dokumen Barang milik daerah pada perangkat daerah disusun sesuai aturan dan teradministasi dengan benar***	***5 dokumen***	***3.500.000.000,00***	***0 dokumen***	***0,00***	***0 dokumen***	***0,00***	***0 dokumen***	***0,00***	***0,00***	***0,00***	***0 dokumen***	***0,00***	***0,00***	***0,00***		
	2.15.01.2.03.06	Penatausahaan Barang Milik Daerah pada SKPD	Jumlah barang pada perangkat daerah yang dikelola dan teradministrasi dengan benar	91 dokumen	600.000.000,00	0 dokumen	0,00	0 dokumen	0,00	0 dokumen	0,00	0,00	0,00	0 dokumen	0,00	0,00	0,00	DINAS PERHUBUNGAN	
			Jumlah Laporan Penatausahaan Barang Milik Daerah pada SKPD	741 Laporan	2.900.000.000,00	0 Laporan	0,00	0 Laporan	0,00	0 Laporan	0,00	0,00	0,00	0 Laporan	0,00	0,00	0,00	DINAS PERHUBUNGAN	
	2.15.01.2.05	***Administrasi Kepegawaian Perangkat Daerah***	***Hasil pemenuhan kinerja pelayanan kepegawaian perangkat daerah yang disusun sesuai aturan dan teradministasi dengan benar***	***15 dokumen***	***3.000.359.657,00***	***7 dokumen***	***825.611.126,00***	***2 dokumen***	***5.760.000,00***	***1 dokumen***	***5.760.000,00***	***50,00***	***100,00***	***8 dokumen***	***831.371.126,00***	***53,33***	***27,71***		
	2.15.01.2.05.01	Peningkatan Sarana dan Prasarana Disiplin Pegawai	jumlah sarana prasarana disiplin pegawai yang di sediakan	1 unit	150.000.000,00	200 unit	189.598.826,00	0 unit	0,00	0 unit	0,00	0,00	0,00	200 unit	189.598.826,00	20.000,00	126,40	DINAS PERHUBUNGAN	
			Jumlah Unit Peningkatan Sarana dan Prasarana Disiplin Pegawai	4 Unit	861.357.188,00	293 Unit	94.264.000,00	0 Unit	0,00	0 Unit	0,00	0,00	0,00	293 Unit	94.264.000,00	7.325,00	10,94	DINAS PERHUBUNGAN	
	2.15.01.2.05.02	Pengadaan Pakaian Dinas Beserta Atribut Kelengkapannya	jumlah pakaian dinas dan kelengkapannya yang di sediakan	270 stel	135.000.000,00	283 stel	139.539.000,00	0 stel	0,00	0 stel	0,00	0,00	0,00	283 stel	139.539.000,00	104,81	103,36	DINAS PERHUBUNGAN	
			Jumlah Paket Pakaian Dinas beserta Atribut Kelengkapan	1130 Paket	775.221.469,00	105 Paket	72.922.500,00	0 Paket	0,00	0 Paket	0,00	0,00	0,00	105 Paket	72.922.500,00	9,29	9,41	DINAS PERHUBUNGAN	
	2.15.01.2.05.09	Pendidikan dan Pelatihan Pegawai Berdasarkan Tugas dan Fungsi	Jumlah Pegawai Berdasarkan Tugas dan Fungsi yang Mengikuti Pendidikan dan Pelatihan	1130 Orang	918.781.000,00	187 Orang	75.419.000,00	48 Orang	5.760.000,00	48 Orang	5.760.000,00	100,00	100,00	235 Orang	81.179.000,00	20,80	8,84	DINAS PERHUBUNGAN	
			jumlah pegawai yang mengikuti pendidikan dan pelatihan sesuai tugas dan fungsi	270 orang	160.000.000,00	150 orang	253.867.800,00	0 orang	0,00	0 orang	0,00	0,00	0,00	150 orang	253.867.800,00	55,56	158,67	DINAS PERHUBUNGAN	
	2.15.01.2.06	***Administrasi Umum Perangkat Daerah***	***Hasil pelayanan pemenuhan administrasi umum perangkat daerah disusun sesuai aturan dan teradministasi dengan benar***	***35 dokumen***	***5.906.325.976,00***	***20 dokumen***	***1.821.323.704,00***	***7 dokumen***	***343.911.135,00***	***4 dokumen***	***339.634.642,00***	***57,14***	***98,76***	***24 dokumen***	***2.160.958.346,00***	***68,57***	***36,59***		
	2.15.01.2.06.01	Penyediaan Komponen Instalasi Listrik/Penerangan Bangunan Kantor	Jumlah Paket Komponen Instalasi Listrik/Penerangan Bangunan Kantor yang Disediakan	90 Paket	40.196.669,00	2 Paket	14.200.100,00	1 Paket	18.422.200,00	1 Paket	18.152.234,00	100,00	98,53	3 Paket	32.352.334,00	3,33	80,49	DINAS PERHUBUNGAN	
			jumlah komponen instalasi listrik/penerangan bangunan yang di sediakan	10 buah	7.000.000,00	131 buah	9.738.400,00	0 buah	0,00	0 buah	0,00	0,00	0,00	131 buah	9.738.400,00	1.310,00	139,12	DINAS PERHUBUNGAN	
	2.15.01.2.06.03	Penyediaan Peralatan Rumah Tangga	Jumlah Paket Peralatan Rumah Tangga yang Disediakan	210 Paket	229.695.250,00	6 Paket	45.385.675,00	1 Paket	21.852.500,00	1 Paket	21.202.502,00	100,00	97,03	7 Paket	66.588.177,00	3,33	28,99	DINAS PERHUBUNGAN	
			jumlah peralatan rumah tangga yang di sediakan	40 buah	40.000.000,00	597 buah	74.502.000,00	0 buah	0,00	0 buah	0,00	0,00	0,00	597 buah	74.502.000,00	1.492,50	186,26	DINAS PERHUBUNGAN	
	2.15.01.2.06.04	Penyediaan Bahan Logistik Kantor	Jumlah Paket Bahan Logistik Kantor yang Disediakan	4600 Paket	430.678.594,00	6 Paket	98.233.400,00	2 Paket	39.695.000,00	2 Paket	39.062.500,00	100,00	98,41	8 Paket	137.295.900,00	0,17	31,88	DINAS PERHUBUNGAN	
			jumlah bahan logistik kantor yang disediakan	900 buah	75.000.000,00	1455 buah	67.875.000,00	0 buah	0,00	0 buah	0,00	0,00	0,00	1455 buah	67.875.000,00	161,67	90,50	DINAS PERHUBUNGAN	
	2.15.01.2.06.05	Penyediaan Barang Cetakan dan Penggandaan	Jumlah Paket Barang Cetakan dan Penggandaan yang Disediakan	40 Paket	1.493.019.125,00	10 Paket	116.918.200,00	1 Paket	27.644.435,00	1 Paket	26.867.200,00	100,00	97,19	11 Paket	143.785.400,00	27,50	9,63	DINAS PERHUBUNGAN	
			jumlah barang cetakan dan penggandaan yang disediakan	10 buah	260.000.000,00	10 buah	238.965.300,00	0 buah	0,00	0 buah	0,00	0,00	0,00	10 buah	238.965.300,00	100,00	91,91	DINAS PERHUBUNGAN	
	2.15.01.2.06.06	Penyediaan Bahan Bacaan dan Peraturan Perundang-undangan	jumlah bahan bacaan dan peraturan perundang-undangan yang disediakan	2 eksemplar	4.000.000,00	730 eksemplar	3.600.000,00	0 eksemplar	0,00	0 eksemplar	0,00	0,00	0,00	730 eksemplar	3.600.000,00	36.500,00	90,00	DINAS PERHUBUNGAN	
			Jumlah Dokumen Bahan Bacaan dan Peraturan Perundang-Undangan yang Disediakan	8 Dokumen	22.969.525,00	2 Dokumen	2.538.000,00	0 Dokumen	0,00	0 Dokumen	0,00	0,00	0,00	2 Dokumen	2.538.000,00	25,00	11,05	DINAS PERHUBUNGAN	
	2.15.01.2.06.07	Penyediaan Bahan/Material	Jumlah Paket Bahan/Material yang Disediakan	300 Paket	516.814.313,00	8 Paket	132.188.775,00	1 Paket	79.989.000,00	1 Paket	78.065.500,00	100,00	97,60	9 Paket	210.254.275,00	3,00	40,68	DINAS PERHUBUNGAN	
			jumlah bahan / material yang disediakan	50 buah	90.000.000,00	1570 buah	87.092.600,00	0 buah	0,00	0 buah	0,00	0,00	0,00	1570 buah	87.092.600,00	3.140,00	96,77	DINAS PERHUBUNGAN	
	2.15.01.2.06.09	Penyelenggaraan Rapat Koordinasi dan Konsultasi SKPD	Jumlah Laporan Penyelenggaraan Rapat Koordinasi dan Konsultasi SKPD	6200 Laporan	2.296.952.500,00	1404 Laporan	598.162.004,00	12 Laporan	156.308.000,00	12 Laporan	156.284.706,00	100,00	99,99	1416 Laporan	754.446.710,00	22,84	32,85	DINAS PERHUBUNGAN	-
			jumlah rapat koordinasi dan konsultasi yang difasilitasi	1300 hok	400.000.000,00	1304 hok	331.924.250,00	0 hok	0,00	0 hok	0,00	0,00	0,00	1304 hok	331.924.250,00	100,31	82,98	DINAS PERHUBUNGAN	
	2.15.01.2.07	***Pengadaan Barang Milik Daerah Penunjang Urusan Pemerintah Daerah***	***Hasil pemenuhan barang milik daerah dalam menunjang operasional kantor disusun sesuai aturan dan teradministasi dengan benar***	***15 dokumen***	***1.862.500.000,00***	***8 dokumen***	***995.576.469,00***	***2 dokumen***	***522.777.750,00***	***0 dokumen***	***502.958.000,00***	***0,00***	***96,21***	***8 dokumen***	***1.498.534.469,00***	***53,33***	***80,46***		
	2.15.01.2.07.02	Pengadaan Kendaraan Dinas Operasional atau Lapangan	jumlah kendaraan dinas operasional/lapangan yang di adakan	1 unit	300.000.000,00	4 unit	522.510.000,00	0 unit	0,00	0 unit	0,00	0,00	0,00	4 unit	522.510.000,00	400,00	174,17	DINAS PERHUBUNGAN	
			Jumlah Unit Kendaraan Dinas Operasional atau Lapangan yang Disediakan	13 Unit	750.000.000,00	0 Unit	0,00	0 Unit	0,00	0 Unit	0,00	0,00	0,00	0 Unit	0,00	0,00	0,00	DINAS PERHUBUNGAN	
	2.15.01.2.07.05	Pengadaan Mebel	Jumlah Paket Mebel yang Disediakan	65 Unit	322.500.000,00	22 Unit	40.880.000,00	27 Unit	0,00	0 Unit	0,00	0,00	0,00	22 Unit	40.880.000,00	33,85	12,68	DINAS PERHUBUNGAN	
			jumlah mebel yang di adakan	30 unit	150.000.000,00	0 unit	0,00	0 unit	0,00	0 unit	0,00	0,00	0,00	0 unit	0,00	0,00	0,00	DINAS PERHUBUNGAN	
	2.15.01.2.07.06	Pengadaan Peralatan dan Mesin Lainnya	Jumlah Unit Peralatan dan Mesin Lainnya yang Disediakan	40 Unit	180.000.000,00	77 Unit	154.776.650,00	1 Unit	522.777.750,00	1 Unit	502.958.000,00	100,00	96,21	78 Unit	657.734.650,00	195,00	365,41	DINAS PERHUBUNGAN	-
			jumlah peralatan dan mesin lainnya yang di adakan	25 unit	160.000.000,00	36 unit	277.409.819,00	0 unit	0,00	0 unit	0,00	0,00	0,00	36 unit	277.409.819,00	144,00	173,38	DINAS PERHUBUNGAN	

No	Kode	Urusan/ Bidang Urusan Pemerintahan Daerah dan Program/ Kegiatan/ Sub Kegiatan	Indikator Kinerja Program (outcome)/ Kegiatan (output)/ Sub Kegiatan	Target Rpjmd PD pada Tahun 2026 (akhir periode Rpjmd PD)		Realisasi Capaian Kinerja RKPD s/d Tahun 2024		Target kinerja dan anggaran Rkpd PD Tahun Berjalan yang dievaluasi (Tahun 2025)		Realisasi Capaian Kinerja dan Anggaran RKPD yang dievaluasi (Tahun 2025)		Tingkat Capaian Kinerja dan Realisasi Anggaran RKPD (%)		Realisasi Kinerja dan Anggaran RKPD s/d Tahun 2025		Tingkat Capaian Kinerja dan Realisasi Anggaran RPJMD s/d Tahun 2025 (%)		Perangkat Daerah Penanggung Jawab	Ket.
1	2	3	4	5		6		7		8		9 = 8/7 x 100%		10 = 6 + 8		11 = 10/5 x 100%		12	13
				K	Rp	K	Rp	K	Rp	K	Rp	K	Rp	K	Rp	K	Rp		
	2.15.01.2.08	***Penyediaan Jasa Penunjang Urusan Pemerintahan Daerah***	***Hasil penyediaan jasa penunjang operasional perkantoran yang disusun sesuai aturan dan teradministasi dengan benar***	***15 dokumen***	***4.274.669.713,00***	***9 dokumen***	***2.467.222.057,00***	***3 dokumen***	***883.085.850,00***	***3 dokumen***	***846.102.048,00***	***100,00***	***95,81***	***12 dokumen***	***3.313.324.105,00***	***80,00***	***77,51***		
	2.15.01.2.08.01	Penyediaan Jasa Surat Menyurat	Jumlah Laporan Penyediaan Jasa Surat Menyurat	6200 Laporan	22.969.525,00	8 Laporan	36.360.000,00	12 Laporan	18.294.000,00	12 Laporan	18.290.000,00	100,00	99,98	20 Laporan	54.650.000,00	0,32	237,92	DINAS PERHUBUNGAN	
			jumlah jasa pengiriman surat menyurat yang di sediakan	13 ok	4.000.000,00	130 ok	41.617.880,00	0 ok	0,00	0 ok	0,00	0,00	0,00	130 ok	41.617.880,00	1.000,00	1.040,45	DINAS PERHUBUNGAN	
	2.15.01.2.08.02	Penyediaan Jasa Komunikasi, Sumber Daya Air dan Listrik	Jumlah Laporan Penyediaan Jasa Komunikasi, Sumber Daya Air dan Listrik yang Disediakan	48 Laporan	172.271.438,00	15 Laporan	359.430.858,00	12 Laporan	321.480.000,00	12 Laporan	288.755.548,00	100,00	89,82	27 Laporan	648.186.406,00	56,25	376,26	DINAS PERHUBUNGAN	-
			jumlah rekening jasa komunikasi, sumber daya air dan listrik yang dibayarkan dalam 1 tahun	12 rekening	30.000.000,00	36 rekening	20.397.840,00	0 rekening	0,00	0 rekening	0,00	0,00	0,00	36 rekening	20.397.840,00	300,00	67,99	DINAS PERHUBUNGAN	
	2.15.01.2.08.04	Penyediaan Jasa Pelayanan Umum Kantor	Jumlah Laporan Penyediaan Jasa Pelayanan Umum Kantor yang Disediakan	760 Laporan	3.445.428.750,00	21 Laporan	1.254.599.681,00	108 Laporan	543.311.850,00	108 Laporan	539.056.500,00	100,00	99,22	129 Laporan	1.793.656.181,00	16,97	52,06	DINAS PERHUBUNGAN	-
			jumlah jasa pelayanan umum kantor yang disediakan	190 OB	600.000.000,00	144 OB	754.815.798,00	0 OB	0,00	0 OB	0,00	0,00	0,00	144 OB	754.815.798,00	75,79	125,80	DINAS PERHUBUNGAN	
	2.15.01.2.09	***Pemeliharaan Barang Milik Daerah Penunjang Urusan Pemerintahan Daerah***	***Hasil pemeliharaan barang milik daerah penunjang urusan pemerintahan daerah disusun sesuai aturan dan teradministasi dengan benar***	***10 dokumen***	***1.490.000.000,00***	***8 dokumen***	***1.097.120.508,00***	***3 dokumen***	***250.157.000,00***	***3 dokumen***	***244.906.100,00***	***100,00***	***97,90***	***11 dokumen***	***1.342.026.608,00***	***110,00***	***90,07***		
	2.15.01.2.09.02	Penyediaan Jasa Pemeliharaan, Biaya Pemeliharaan, Pajak dan Perizinan Kendaraan Dinas Operasional atau Lapangan	Jumlah Kendaraan Dinas Operasional atau Lapangan yang Dipelihara dan dibayarkan Pajak dan Perizinannya	602 Unit	1.080.000.000,00	146 Unit	453.638.358,00	66 Unit	212.836.000,00	66 Unit	209.481.100,00	100,00	98,42	212 Unit	663.119.458,00	35,22	61,40	DINAS PERHUBUNGAN	
			jumlah jasa pemeliharaan,biaya pemeliharan,pajak dan perizinan kendaraan dinas oprasional atau lapangan dalam 1 tahun	120 unit	240.000.000,00	91 unit	304.003.150,00	0 unit	0,00	0 unit	0,00	0,00	0,00	91 unit	304.003.150,00	75,83	126,67	DINAS PERHUBUNGAN	
	2.15.01.2.09.06	Pemeliharaan Peralatan dan Mesin Lainnya	Jumlah Peralatan dan Mesin Lainnya yang Dipelihara	240 Unit	96.000.000,00	268 Unit	61.548.000,00	27 Unit	37.321.000,00	27 Unit	35.425.000,00	100,00	94,92	295 Unit	96.973.000,00	122,92	101,01	DINAS PERHUBUNGAN	-
			jumlah peralatan dan mesin lainnya yang di pelihara	60 unit	24.000.000,00	96 unit	29.370.000,00	0 unit	0,00	0 unit	0,00	0,00	0,00	96 unit	29.370.000,00	160,00	122,38	DINAS PERHUBUNGAN	
	2.15.01.2.09.09	Pemeliharaan/Rehabilitasi Gedung Kantor dan Bangunan Lainnya	Jumlah gedung kantor dan bangunan lainnya yang dipelihara	1 unit	10.000.000,00	1 unit	136.158.000,00	0 unit	0,00	0 unit	0,00	0,00	0,00	1 unit	136.158.000,00	100,00	1.361,58	DINAS PERHUBUNGAN	
			Jumlah Gedung Kantor dan Bangunan Lainnya yang Dipelihara/Direhabilitasi	4 Unit	40.000.000,00	1 Unit	112.403.000,00	0 Unit	0,00	0 Unit	0,00	0,00	0,00	1 Unit	112.403.000,00	25,00	281,01	DINAS PERHUBUNGAN	
94	**2.15.02**	**PROGRAM PENYELENGGARAAN LALU LINTAS DAN ANGKUTAN JALAN (LLAJ)**	**Persentase Peningkatan Pelayanan Angkutan di Wilayah Kabupaten Malang**	**100%**	**96.462.682.406,00**	**300%**	**13.335.654.823,00**	**100%**	**2.445.388.868,00**	**100%**	**2.409.978.013,00**	**100,00**	**98,55**	**400%**	**15.745.632.836,00**	**400,00**	**16,32**		
	2.15.02.2.02	***Penyediaan Perlengkapan Jalan di Jalan Kabupaten/Kota***	***Hasil fasilitas perlengkapan jalan yang terpasang di wilayah Kabupaten Malang***	***15 dokumen***	***65.525.500.000,00***	***8 dokumen***	***3.602.276.305,00***	***2 dokumen***	***319.213.230,00***	***1 dokumen***	***315.919.710,00***	***50,00***	***98,97***	***9 dokumen***	***3.918.196.015,00***	***60,00***	***5,98***		
	2.15.02.2.02.02	Penyediaan Perlengkapan Jalan di Jalan Kabupaten/Kota	Jumlah Perlengkapan Jalan di Jalan Kabupaten/Kota yang Tersedia	106538 Unit	25.525.500.000,00	1408 Unit	1.549.683.825,00	2537 Unit	214.043.000,00	2537 Unit	212.667.727,00	100,00	99,36	3945 Unit	1.762.351.552,00	3,70	6,90	DINAS PERHUBUNGAN	-
			jumlah fasilitas perlengkapan jalan yang terpasang di wilayah Kabupaten Malang	1653 buah	4.200.000.000,00	6230 buah	834.352.000,00	0 buah	0,00	0 buah	0,00	0,00	0,00	6230 buah	834.352.000,00	376,89	19,87	DINAS PERHUBUNGAN	
			jumlah marka jalan yang terpasang di wilayah Kabupaten Malang	20000 m'	800.000.000,00	0 m'	0,00	0 m'	0,00	0 m'	0,00	0,00	0,00	0 m'	0,00	0,00	0,00	DINAS PERHUBUNGAN	
	2.15.02.2.02.04	Rehabilitasi dan Pemeliharaan Perlengkapan Jalan	Jumlah Perlengkapan Jalan yang Terehabilitasi dan Terpelihara	2704 Unit	29.000.000.000,00	99 Unit	516.606.779,00	40 Unit	105.170.230,00	40 Unit	103.251.983,00	100,00	98,18	139 Unit	619.858.762,00	5,14	2,14	DINAS PERHUBUNGAN	
			jumlah fasilitas perlengkapan jalan yang dilakukan pemeliharaan di wilayah Kabupaten Malang	550 buah	6.000.000.000,00	15 buah	701.633.701,00	0 buah	0,00	0 buah	0,00	0,00	0,00	15 buah	701.633.701,00	2,73	11,69	DINAS PERHUBUNGAN	
	2.15.02.2.03	***Pengelolaan Terminal Penumpang Tipe C***	***Hasil terminal penumpang tipe C yang dikelola***	***9 dokumen***	***5.000.000.000,00***	***3 dokumen***	***1.010.397.750,00***	***1 dokumen***	***64.580.000,00***	***1 dokumen***	***63.788.326,00***	***100,00***	***98,77***	***4 dokumen***	***1.074.186.076,00***	***44,44***	***21,48***		
	2.15.02.2.03.04	Rehabilitasi dan Pemeliharaan Terminal (Fasilitas Utama dan Pendukung)	Jumlah Terminal Tipe C (Fasilitas Utama dan Penunjang) yang Terehabilitasi dan Terpelihara	20 Unit	4.000.000.000,00	2 Unit	317.637.550,00	1 Unit	64.580.000,00	1 Unit	63.788.326,00	100,00	98,77	3 Unit	381.425.876,00	15,00	9,54	DINAS PERHUBUNGAN	-
			jumlah fasilitas utama dan penunjang yang terbangun	2 unit	200.000.000,00	2 unit	692.760.200,00	0 unit	0,00	0 unit	0,00	0,00	0,00	2 unit	692.760.200,00	100,00	346,38	DINAS PERHUBUNGAN	
			jumlah terminal/halte yang direhabilitasi	3 Unit	800.000.000,00	3 Unit	0,00	0 Unit	0,00	0 Unit	0,00	0,00	0,00	3 Unit	0,00	100,00	0,00	DINAS PERHUBUNGAN	
	2.15.02.2.04	***Penerbitan Izin Penyelenggaraan dan Pembangunan Fasilitas Parkir***	***Hasil penyelenggaraan perparkiran sesuai dengan perundangan***	***6 dokumen***	***7.625.000.000,00***	***4 dokumen***	***1.338.011.525,00***	***1 dokumen***	***393.440.000,00***	***1 dokumen***	***389.999.567,00***	***100,00***	***99,13***	***5 dokumen***	***1.728.011.092,00***	***83,33***	***22,66***		
	2.15.02.2.04.01	Fasilitasi Pemenuhan Persyaratan Perolehan Izin Penyelenggaraan dan Pembangunan Fasilitas Parkir Kewenangan Kabupaten/Kota dalam Sistem Pelayanan Perizinan berusaha Terintegrasi secara Elektronik	Jumlah Dokumen Pemenuhan Persyaratan Perolehan Izin Penyelenggaraan dan Terbangunnya Fasilitas Parkir Kewenangan Kabupaten/Kota dalam Sistem Pelayanan Perizinan Berusaha Terintegrasi Secara Elektronik	1620 Dokumen	4.000.000.000,00	757 Dokumen	733.790.250,00	8 Dokumen	393.440.000,00	8 Dokumen	389.999.567,00	100,00	99,13	765 Dokumen	1.123.789.817,00	47,22	28,09	DINAS PERHUBUNGAN	-
			jumlah dokumen izin penyelenggaraan perparkiran atau surat penunjukan jukir yang ditetapkan sesuai ketentuan perundangan	200 titik parkir	100.000.000,00	200 titik parkir	439.597.375,00	0 titik parkir	0,00	0 titik parkir	0,00	0,00	0,00	200 titik parkir	439.597.375,00	100,00	439,60	DINAS PERHUBUNGAN	
			jumlah penyediaan sarana prasarana fasilitas parkir	5 unit	800.000.000,00	5 unit	0,00	0 unit	0,00	0 unit	0,00	0,00	0,00	5 unit	0,00	100,00	0,00	DINAS PERHUBUNGAN	

No	Kode	Urusan/ Bidang Urusan Pemerintahan Daerah dan Program/ Kegiatan/ Sub Kegiatan	Indikator Kinerja Program (outcome)/ Kegiatan (output)/ Sub Kegiatan	Target Rpjmd PD pada Tahun 2026 (akhir periode Rpjmd PD)		Realisasi Capaian Kinerja RKPD s/d Tahun 2024		Target kinerja dan anggaran Rkpd PD Tahun Berjalan yang dievaluasi (Tahun 2025)		Realisasi Capaian Kinerja dan Anggaran RKPD yang dievaluasi (Tahun 2025)		Tingkat Capaian Kinerja dan Realisasi Anggaran RKPD (%)		Realisasi Kinerja dan Anggaran RKPD s/d Tahun 2025		Tingkat Capaian Kinerja dan Realisasi Anggaran RPJMD s/d Tahun 2025 (%)		Perangkat Daerah Penanggung Jawab	Ket.
1	2	3	4	5		6		7		8		9 = 8/7 x 100%		10 = 6 + 8		11 = 10/5 x 100%		12	13
				K	Rp	K	Rp	K	Rp	K	Rp	K	Rp	K	Rp	K	Rp		
			jumlah titik parkir yang memperoleh Izin Parkir	200 Dokumen	100.000.000,00	200 Dokumen	0,00	0 Dokumen	0,00	0 Dokumen	0,00	0,00	0,00	200 Dokumen	0,00	100,00	0,00	DINAS PERHUBUNGAN	
	2.15.02.2.04.02	Koordinasi dan Sinkronisasi Pengawasan Pelaksanaan Izin Penyelenggaraan dan Pembangunan Fasilitas Parkir Kewenangan Kabupaten/Kota	jumlah patroli pengawasan pelaksanaan penyelenggaraan perparkiran sesuai perundangan	100 kegiatan	500.000.000,00	100 kegiatan	164.623.900,00	0 kegiatan	0,00	0 kegiatan	0,00	0,00	0,00	100 kegiatan	164.623.900,00	100,00	32,92	DINAS PERHUBUNGAN	
			jumlah pembinaan dan pelatihan perparkiran kepada jukir	5 kegiatan	25.000.000,00	5 kegiatan	0,00	0 kegiatan	0,00	0 kegiatan	0,00	0,00	0,00	5 kegiatan	0,00	100,00	0,00	DINAS PERHUBUNGAN	
			Jumlah Laporan Koordinasi dan Sinkronisasi Pengawasan Pelaksanaan Izin Penyelenggaraan dan Terbangunnya Fasilitas Parkir Kewenangan Kabupaten/Kota	420 Laporan	2.100.000.000,00	0 Laporan	0,00	0 Laporan	0,00	0 Laporan	0,00	0,00	0,00	0 Laporan	0,00	0,00	0,00	DINAS PERHUBUNGAN	
	2.15.02.2.05	***Pengujian Berkala Kendaraan Bermotor***	***Hasil Pemenuhan Sarana dan Prasarana***	***5 dokumen***	***10.457.182.406,00***	***23 dokumen***	***3.698.467.206,00***	***6 dokumen***	***892.776.358,00***	***6 dokumen***	***871.353.549,00***	***100,00***	***97,60***	***29 dokumen***	***4.569.820.755,00***	***580,00***	***43,70***		
	2.15.02.2.05.01	Penyediaan Sarana dan Prasarana Pengujian Berkala Kendaraan Bermotor	Jumlah Sarana dan Prasarana Pengujian Berkala Kendaraan Bermotor yang Tersedia	4 Unit	800.000.000,00	1 Unit	44.450.000,00	1 Unit	241.870.000,00	1 Unit	239.000.000,00	100,00	98,81	2 Unit	283.450.000,00	50,00	35,43	DINAS PERHUBUNGAN	
			pengadaan alat uji kendaraan	1 unit	200.000.000,00	2 unit	946.904.496,00	0 unit	0,00	0 unit	0,00	0,00	0,00	2 unit	946.904.496,00	200,00	473,45	DINAS PERHUBUNGAN	
	2.15.02.2.05.02	Peningkatan Kapasitas Sumber Daya Manusia Pengujian Berkala Kendaraan Bermotor	diklat penguji kendaraan	4 orang	125.000.000,00	4 orang	0,00	0 orang	0,00	0 orang	0,00	0,00	0,00	4 orang	0,00	100,00	0,00	DINAS PERHUBUNGAN	
			Jumlah Sumber Daya Manusia Pengujian Berkala Kendaraan Bermotor yang Ditingkatkan Kapasitasnya	18 Orang	560.000.000,00	0 Orang	0,00	0 Orang	0,00	0 Orang	0,00	0,00	0,00	0 Orang	0,00	0,00	0,00	DINAS PERHUBUNGAN	
	2.15.02.2.05.03	Registrasi Kendaraan Wajib Uji Berkala Kendaraan Bermotor	Jumlah Kendaraan Wajib Uji Berkala Kendaraan Bermotor yang Terdaftar	152785 unit	459.459.000,00	69840 unit	83.340.000,00	41000 unit	17.360.000,00	31464 unit	17.010.209,00	76,74	97,99	101304 unit	100.350.209,00	66,30	21,84	DINAS PERHUBUNGAN	
			cetak dokumen ke-PKB-an	7 paket	90.000.000,00	7 paket	71.537.000,00	0 paket	0,00	0 paket	0,00	0,00	0,00	7 paket	71.537.000,00	100,00	79,49	DINAS PERHUBUNGAN	
	2.15.02.2.05.04	Penyediaan Bukti Lulus Uji Pengujian Berkala Kendaraan Bermotor	Jumlah Dokumen Bukti Lulus Uji Pengujian Berkala Kendaraan Bermotor	178679 Dokumen	4.645.641.000,00	121341 Dokumen	1.338.647.922,00	38000 Dokumen	308.618.000,00	37582 Dokumen	307.953.760,00	98,90	99,78	158923 Dokumen	1.646.601.682,00	88,94	35,44	DINAS PERHUBUNGAN	-
			smart card	35000 set	910.000.000,00	10000 set	464.700.000,00	0 set	0,00	0 set	0,00	0,00	0,00	10000 set	464.700.000,00	28,57	51,07	DINAS PERHUBUNGAN	
	2.15.02.2.05.05	Sosialisasi Standar Operasional Prosedur Pengujian Berkala Kendaraan Bermotor	Jumlah Laporan Sosialisasi Standar Operasional Prosedur Pengujian Berkala Kendaraan Bermotor	4000 Laporan	1.100.000.000,00	34 Laporan	132.284.500,00	17 Laporan	40.585.300,00	17 Laporan	40.006.480,00	100,00	98,57	51 Laporan	172.290.980,00	1,28	15,66	DINAS PERHUBUNGAN	-
			penyuluhan keselamatan	1000 orang	275.000.000,00	774 orang	111.996.500,00	0 orang	0,00	0 orang	0,00	0,00	0,00	774 orang	111.996.500,00	77,40	40,73	DINAS PERHUBUNGAN	
	2.15.02.2.05.06	Identifikasi dan Analisis Potensi Jumlah Kendaraan Bermotor Wajib Uji	dokumen potensi wajib uji	1 dokumen	5.000.000,00	0 dokumen	0,00	0 dokumen	0,00	0 dokumen	0,00	0,00	0,00	0 dokumen	0,00	0,00	0,00	DINAS PERHUBUNGAN	
			Jumlah Laporan Identifikasi dan Analisis Potensi Jumlah Kendaraan Bermotor Wajib Uji	4 Laporan	20.000.000,00	0 Laporan	0,00	0 Laporan	0,00	0 Laporan	0,00	0,00	0,00	0 Laporan	0,00	0,00	0,00	DINAS PERHUBUNGAN	
	2.15.02.2.05.07	Pemeliharaan Sarana dan Prasarana Pengujian Berkala Kendaraan Bermotor	Jumlah Sarana dan Prasarana Pengujian Berkala Kendaraan Bermotor yang Terpelihara	132 Unit	927.754.406,00	54 Unit	218.335.975,00	27 Unit	277.293.058,00	27 Unit	260.333.100,00	100,00	93,88	81 Unit	478.669.075,00	61,36	51,59	DINAS PERHUBUNGAN	
			servis dan kalibrasi alat uji	33 unit	205.000.000,00	28 unit	237.658.500,00	0 unit	0,00	0 unit	0,00	0,00	0,00	28 unit	237.658.500,00	84,85	115,93	DINAS PERHUBUNGAN	
	2.15.02.2.05.08	Koordinasi Penyelenggaraan Pengujian Berkala Kendaraan Bermotor	Jumlah Laporan Koordinasi Penyelenggaraan Pengujian Berkala Kendaraan Bermotor	120 Laporan	37.148.000,00	20 Laporan	22.964.313,00	17 Laporan	7.050.000,00	17 Laporan	7.050.000,00	100,00	100,00	37 Laporan	30.014.313,00	30,83	80,80	DINAS PERHUBUNGAN	-
			koordinasi pelaksanaan pengujian kendaraan ke instansi vertikal	25 Dokumen	7.180.000,00	85 Dokumen	25.648.000,00	0 Dokumen	0,00	0 Dokumen	0,00	0,00	0,00	85 Dokumen	25.648.000,00	340,00	357,21	DINAS PERHUBUNGAN	
	2.15.02.2.05.09	Penetapan Tarif Retribusi Pengujian Berkala Kendaraan Bermotor	dokumen kajian tarif retribusi PKB	0 dokumen	0,00	0 dokumen	0,00	0 dokumen	0,00	0 dokumen	0,00	0,00	0,00	0 dokumen	0,00	0,00	0,00	DINAS PERHUBUNGAN	
			Jumlah Laporan Penetapan Tarif Retribusi Pengujian Berkala Kendaraan Bermotor	1 Laporan	15.000.000,00	0 Laporan	0,00	0 Laporan	0,00	0 Laporan	0,00	0,00	0,00	0 Laporan	0,00	0,00	0,00	DINAS PERHUBUNGAN	
	2.15.02.2.05.10	Monitoring dan Evaluasi Penyelenggaraan Pengujian Berkala Kendaraan Bermotor	dokumen monev kegiatan PKB	1 dokumen	15.000.000,00	0 dokumen	0,00	0 dokumen	0,00	0 dokumen	0,00	0,00	0,00	0 dokumen	0,00	0,00	0,00	DINAS PERHUBUNGAN	
			Jumlah Laporan Monitoring dan Evaluasi Penyelenggaraan Pengujian Berkala Kendaraan Bermotor	4 Laporan	60.000.000,00	0 Laporan	0,00	0 Laporan	0,00	0 Laporan	0,00	0,00	0,00	0 Laporan	0,00	0,00	0,00	DINAS PERHUBUNGAN	
	2.15.02.2.06	***Pelaksanaan Manajemen dan Rekayasa Lalu Lintas untuk Jaringan Jalan Kabupaten/Kota***	***Hasil dokumen pengawasan dan pengendalian***	***5 dokumen***	***4.500.000.000,00***	***3 dokumen***	***2.763.020.262,00***	***1 dokumen***	***680.342.000,00***	***1 dokumen***	***674.544.561,00***	***100,00***	***99,15***	***4 dokumen***	***3.437.564.823,00***	***80,00***	***76,39***		
	2.15.02.2.06.04	Pengawasan dan Pengendalian Efektivitas Pelaksanaan Kebijakan untuk Jalan Kabupaten/Kota	Jumlah Laporan Pengawasan dan Pengendalian Efektivitas Pelaksanaan Kebijakan untuk Jalan Kabupaten/Kota	1676 Laporan	4.000.000.000,00	8 Laporan	1.711.439.862,00	4 Laporan	680.342.000,00	4 Laporan	674.544.561,00	100,00	99,15	12 Laporan	2.385.984.423,00	0,72	59,65	DINAS PERHUBUNGAN	-
			jumlah pelaksanaan operasi lalu lintas di wilayah Kabupaten Malang	219 kali	500.000.000,00	1 kali	1.051.580.400,00	0 kali	0,00	0 kali	0,00	0,00	0,00	1 kali	1.051.580.400,00	0,46	210,32	DINAS PERHUBUNGAN	
	2.15.02.2.08	***Audit dan Inspeksi Keselamatan LLAJ di Jalan***	***Hasil kegiatan audit dan inspeksi keselamatan***	***5 dokumen***	***315.000.000,00***	***0 dokumen***	***0,00***	***0 dokumen***	***0,00***	***0 dokumen***	***0,00***	***0,00***	***0,00***	***0 dokumen***	***0,00***	***0,00***	***0,00***		
	2.15.02.2.08.01	Peningkatan Kapasitas Auditor dan Inspektor LLAJ	staf yang didiklatkan audit dan inspeksi keselamatan LLAJ	2 orang	20.000.000,00	0 orang	0,00	0 orang	0,00	0 orang	0,00	0,00	0,00	0 orang	0,00	0,00	0,00	DINAS PERHUBUNGAN	
			Jumlah Auditor dan Inspektor LLAJ yang Ditingkatkan Kapasitasnya	8 Orang	80.000.000,00	0 Orang	0,00	0 Orang	0,00	0 Orang	0,00	0,00	0,00	0 Orang	0,00	0,00	0,00	DINAS PERHUBUNGAN	

No	Kode	Urusan/ Bidang Urusan Pemerintahan Daerah dan Program/ Kegiatan/ Sub Kegiatan	Indikator Kinerja Program (outcome)/ Kegiatan (output)/ Sub Kegiatan	Target Rpjmd PD pada Tahun 2026 (akhir periode Rpjmd PD)		Realisasi Capaian Kinerja RKPD s/d Tahun 2024		Target kinerja dan anggaran Rkpd PD Tahun Berjalan yang dievaluasi (Tahun 2025)		Realisasi Capaian Kinerja dan Anggaran RKPD yang dievaluasi (Tahun 2025)		Tingkat Capaian Kinerja dan Realisasi Anggaran RKPD (%)		Realisasi Kinerja dan Anggaran RKPD s/d Tahun 2025		Tingkat Capaian Kinerja dan Realisasi Anggaran RPJMD s/d Tahun 2025 (%)		Perangkat Daerah Penanggung Jawab	Ket.
1	2	3	4	5		6		7		8		9 = 8/7 x 100%		10 = 6 + 8		11 = 10/5 x 100%		12	13
				K	Rp	K	Rp	K	Rp	K	Rp	K	Rp	K	Rp	K	Rp		
	2.15.02.2.08.02	Pelaksanaan Inspeksi, Audit dan Pemantauan Unit Pelaksana Uji Berkala Kendaraan Bermotor	dokumen rumusan evaluasi kinerja pengujian kendaraan bermotor	1 dokumen	8.000.000,00	0 dokumen	0,00	0 dokumen	0,00	0 dokumen	0,00	0,00	0,00	0 dokumen	0,00	0,00	0,00	DINAS PERHUBUNGAN	
			Jumlah Laporan Inspeksi, Audit dan Pemantauan Unit Pelaksana Uji Berkala Kendaraan Bermotor	4 Laporan	32.000.000,00	0 Laporan	0,00	0 Laporan	0,00	0 Laporan	0,00	0,00	0,00	0 Laporan	0,00	0,00	0,00	DINAS PERHUBUNGAN	
	2.15.02.2.08.03	Pelaksanaan Inspeksi, Audit dan Pemantauan Terminal	dokumen evaluasi keselamatan kinerja terminal angkutan ASDP	2 dokumen	10.000.000,00	0 dokumen	0,00	0 dokumen	0,00	0 dokumen	0,00	0,00	0,00	0 dokumen	0,00	0,00	0,00	DINAS PERHUBUNGAN	
			Jumlah Laporan Inspeksi, Audit dan Pemantauan Terminal	4 Laporan	40.000.000,00	0 Laporan	0,00	0 Laporan	0,00	0 Laporan	0,00	0,00	0,00	0 Laporan	0,00	0,00	0,00	DINAS PERHUBUNGAN	
	2.15.02.2.08.05	Pelaksanaan Inspeksi, Audit dan Pemantauan Sistem Manajemen Keselamatan Perusahaan Angkutan Umum	dokumen rencana aksi untuk SMK perusahaan angkutan	1 dokumen	25.000.000,00	0 dokumen	0,00	0 dokumen	0,00	0 dokumen	0,00	0,00	0,00	0 dokumen	0,00	0,00	0,00	DINAS PERHUBUNGAN	
			Jumlah Laporan Inspeksi, Audit dan Pemantauan Sistem Manajemen Keselamatan Perusahaan Angkutan Umum	4 Laporan	100.000.000,00	0 Laporan	0,00	0 Laporan	0,00	0 Laporan	0,00	0,00	0,00	0 Laporan	0,00	0,00	0,00	DINAS PERHUBUNGAN	
	2.15.02.2.09	***Penyediaan Angkutan Umum untuk Jasa Angkutan Orang dan/atau Barang antar Kota dalam 1 (satu) Daerah Kabupaten/Kota***	***Hasil data angkutan barang dan orang yang ada di kabupten malang***	***10 dokumen***	***1.615.000.000,00***	***3 dokumen***	***397.170.250,00***	***1 dokumen***	***91.437.280,00***	***1 dokumen***	***90.772.300,00***	***100,00***	***99,27***	***4 dokumen***	***487.942.550,00***	***40,00***	***30,21***		
	2.15.02.2.09.01	Penyediaan Angkutan Umum untuk Jasa Angkutan Orang dan/atau Barang antar Kota dalam 1 (satu) Daerah Kabupaten/Kota	jumlah peserta mudik gratis yang terakomodasi	180 Dokumen	250.000.000,00	0 Dokumen	0,00	0 Dokumen	0,00	0 Dokumen	0,00	0,00	0,00	0 Dokumen	0,00	0,00	0,00	DINAS PERHUBUNGAN	
			Jumlah Angkutan Umum untuk Jasa Angkutan Orang dan/atau Barang Antar Kota dalam 1 (Satu) Daerah Kabupaten/Kota yang Tersedia	720 Unit	1.165.000.000,00	0 Unit	0,00	0 Unit	0,00	0 Unit	0,00	0,00	0,00	0 Unit	0,00	0,00	0,00	DINAS PERHUBUNGAN	
	2.15.02.2.09.02	Pengendalian dan Pengawasan Ketersediaan Angkutan Umum untuk Jasa angkutan Orang dan/atau Barang Antar Kota dalam 1 (satu) Kabupaten/Kota	Jumlah Laporan Pengendalian dan Pengawasan Ketersediaan Angkutan Umum untuk Jasa Angkutan Orang dan/atau Barang Antar Kota dalam 1 (Satu) Kabupaten/Kota	4 Laporan	170.000.000,00	3 Laporan	357.042.250,00	1 Laporan	91.437.280,00	1 Laporan	90.772.300,00	100,00	99,27	4 Laporan	447.814.550,00	100,00	263,42	DINAS PERHUBUNGAN	
			jumlah dokumen angkutan orang dan barang	1 Peserta	30.000.000,00	1 Peserta	40.128.000,00	0 Peserta	0,00	0 Peserta	0,00	0,00	0,00	1 Peserta	40.128.000,00	100,00	133,76	DINAS PERHUBUNGAN	
	2.15.02.2.12	***Penetapan Rencana Umum Jaringan Trayek Pedesaan dalam 1 (satu) Daerah Kabupaten/Kota***	***Hasil data pengusaha, pengemudi dan awak pengemudi***	***5 dokumen***	***670.000.000,00***	***4 dokumen***	***277.827.900,00***	***1 dokumen***	***0,00***	***0 dokumen***	***0,00***	***0,00***	***0,00***	***4 dokumen***	***277.827.900,00***	***80,00***	***41,47***		
	2.15.02.2.12.02	Sosialisasi dan Uji Coba Pelaksanaan Kebijakan Rencana Umum Jaringan Trayek Pedesaan Kewenangan Kabupaten/Kota	jumlah pengusaha, pengemudi dan awak angkutan untuk mengikuti sosialisasi	90 Dokumen	100.000.000,00	100 Dokumen	138.180.750,00	0 Dokumen	0,00	0 Dokumen	0,00	0,00	0,00	100 Dokumen	138.180.750,00	111,11	138,18	DINAS PERHUBUNGAN	
			Jumlah Dokumen Sosialisasi dan Uji Coba Pelaksanaan Kebijakan Rencana Umum Jaringan Trayek Pedesaan Kewenangan Kabupaten/Kota	360 Dokumen	570.000.000,00	2 Dokumen	139.647.150,00	0 Dokumen	0,00	0 Dokumen	0,00	0,00	0,00	2 Dokumen	139.647.150,00	0,56	24,50	DINAS PERHUBUNGAN	
	2.15.02.2.14	***Penerbitan Izin Penyelenggaraan Angkutan Orang dalam Trayek Lintas Daerah Kabupaten/Kota dalam 1 (satu) Daerah Kabupaten/Kota***	***Hasil data angkutan pedesaan***	***5 dokumen***	***475.000.000,00***	***3 dokumen***	***141.984.125,00***	***1 dokumen***	***0,00***	***0 dokumen***	***0,00***	***0,00***	***0,00***	***3 dokumen***	***141.984.125,00***	***60,00***	***29,89***		
	2.15.02.2.14.01	Fasilitasi Pemenuhan Persyaratan Perolehan Izin Penyelenggaraan Angkutan Orang dalam Trayek Kewenangan Kabupaten/Kota dalam Sistem Pelayanan Perizinan Berusaha Terintegrasi Secara Elektronik	jumlah angkutan pedesaan yang diberi kelengkapan	1 dokumen	75.000.000,00	1 dokumen	85.198.125,00	0 dokumen	0,00	0 dokumen	0,00	0,00	0,00	1 dokumen	85.198.125,00	100,00	113,60	DINAS PERHUBUNGAN	
			Jumlah Laporan Pemenuhan Persyaratan Perolehan Izin Penyelenggaraan Angkutan Orang dalam Trayek Kewenangan Kabupaten/Kota dalam Sistem Pelayanan Perizinan Berusaha Terintegrasi Secara Elektronik	4 Unit	400.000.000,00	71 Unit	56.786.000,00	0 Unit	0,00	0 Unit	0,00	0,00	0,00	71 Unit	56.786.000,00	1.775,00	14,20	DINAS PERHUBUNGAN	
	2.15.02.2.15	***Penerbitan Izin Penyelenggaraan Angkutan Taksi yang Wilayah Operasinya dalam 1 (satu) Daerah Kabupaten/Kota***	***Hasil data angkutan taksi***	***5 dokumen***	***280.000.000,00***	***3 dokumen***	***106.499.500,00***	***1 dokumen***	***3.600.000,00***	***1 dokumen***	***3.600.000,00***	***100,00***	***100,00***	***4 dokumen***	***110.099.500,00***	***80,00***	***39,32***		
	2.15.02.2.15.01	Fasilitasi Pemenuhan Persyaratan Perolehan Izin Penyelenggaraan Angkutan Taksi yang Wilayah Operasinya Kewenangan Kabupaten/Kota dalam Sistem Pelayanan Perizinan Berusaha Terintegrasi secara Elektronik	jumlah angkutan taksi yang ada di Kabupaten Malang	1 dokumen	20.000.000,00	1 dokumen	23.704.000,00	0 dokumen	0,00	0 dokumen	0,00	0,00	0,00	1 dokumen	23.704.000,00	100,00	118,52	DINAS PERHUBUNGAN	
			Jumlah Laporan Koordinasi dan Sinkronisasi Pengawasan Pelaksanaan Izin Penyelenggaraan Angkutan Orang dalam Trayek Kewenangan Kabupaten/Kota	4 Unit	130.000.000,00	51 Unit	41.397.750,00	0 Unit	0,00	0 Unit	0,00	0,00	0,00	51 Unit	41.397.750,00	1.275,00	31,84	DINAS PERHUBUNGAN	-

No	Kode	Urusan/ Bidang Urusan Pemerintahan Daerah dan Program/ Kegiatan/ Sub Kegiatan	Indikator Kinerja Program (outcome)/ Kegiatan (output)/ Sub Kegiatan	Target Rpjmd PD pada Tahun 2026 (akhir periode Rpjmd PD)		Realisasi Capaian Kinerja RKPD s/d Tahun 2024		Target kinerja dan anggaran Rkpd PD Tahun Berjalan yang dievaluasi (Tahun 2025)		Realisasi Capaian Kinerja dan Anggaran RKPD yang dievaluasi (Tahun 2025)		Tingkat Capaian Kinerja dan Realisasi Anggaran RKPD (%)		Realisasi Kinerja dan Anggaran RKPD s/d Tahun 2025		Tingkat Capaian Kinerja dan Realisasi Anggaran RPJMD s/d Tahun 2025 (%)		Perangkat Daerah Penanggung Jawab	Ket.
1	2	3	4	5		6		7		8		9 = 8/7 x 100%		10 = 6 + 8		11 = 10/5 x 100%		12	13
				K	Rp	K	Rp	K	Rp	K	Rp	K	Rp	K	Rp	K	Rp		
	2.15.02.2.15.03	Fasilitasi Pemenuhan Persyaratan Perolehan Izin Penyelenggaraan Angkutan Taksi Tidak Dalam Trayek Sesuai Wilayah Kerja Kewenangan Kabupaten/Kota Dalam Sistem Pelayanan Perizinan Berusaha Terintegrasi Secara Elektronik	Jumlah Persetujuan Izin Angkutan Taksi Tidak Dalam Trayek Sesuai Wilayah Kerja Kewenangan Kabupaten/Kota dalam Sistem Pelayanan Perizinan Berusaha Terintegrasi Secara Elektronik yang Memenuhi Persyaratan	4 Unit	130.000.000,00	51 Unit	41.397.750,00	1 Unit	3.600.000,00	1 Unit	3.600.000,00	100,00	100,00	52 Unit	44.997.750,00	1.300,00	34,61	DINAS PERHUBUNGAN	-
	2,16	**URUSAN PEMERINTAHAN BIDANG KOMUNIKASI DAN INFORMATIKA**			**100.775.601.916,00**		**38.669.109.279,00**		**19.350.032.800,92**		**18.016.971.530,78**				**56.686.080.809,78**				
	2.16.2.20.2.21.09.0000	**DINAS KOMUNIKASI DAN INFORMATIKA**			**100.775.601.916,00**		**38.669.109.279,00**		**19.350.032.800,92**		**18.016.971.530,78**				**56.686.080.809,78**				
95	**2.16.01**	**PROGRAM PENUNJANG URUSAN PEMERINTAHAN DAERAH KABUPATEN/KOTA**	**Persentase pemenuhan dukungan manajemen perkantoran dan penunjang kinerja perangkat daerah dalam satu tahun (%)**	**100%**	**46.979.833.416,00**	**300%**	**29.104.433.606,00**	**100%**	**13.210.683.541,94**	**100%**	**12.102.693.648,78**	**100,00**	**91,61**	**400%**	**41.207.127.254,78**	**400,00**	**87,71**		
	2.16.01.2.01	***Perencanaan, Penganggaran, dan Evaluasi Kinerja Perangkat Daerah***	***Jumlah dokumen perencanaan, penganggaran dan evaluasi kinerja yang disusun sesuai aturan dan tepat waktu***	***22 Dokumen***	***299.800.000,00***	***66 Dokumen***	***87.284.165,00***	***22 Dokumen***	***4.321.099,14***	***22 Dokumen***	***4.321.095,78***	***100,00***	***100,00***	***88 Dokumen***	***91.605.260,78***	***400,00***	***30,56***		
	2.16.01.2.01.01	Penyusunan Dokumen Perencanaan Perangkat Daerah	Jumlah Dokumen Perencanaan Perangkat Daerah	4 dokumen	9.000.000,00	4 dokumen	11.048.000,00	6 dokumen	689.550,30	6 dokumen	689.550,00	100,00	100,00	10 dokumen	11.737.550,00	250,00	130,42	DINAS KOMUNIKASI DAN INFORMATIKA	
			Jumlah Dokumen Perencanaan Perangkat Daerah	16 Dokumen	36.000.000,00	8 Dokumen	4.095.000,00	0 Dokumen	0,00	0 Dokumen	0,00	0,00	0,00	8 Dokumen	4.095.000,00	50,00	11,38	DINAS KOMUNIKASI DAN INFORMATIKA	
	2.16.01.2.01.02	Koordinasi dan Penyusunan Dokumen RKA-SKPD	Jumlah dokumen RKA SKPD dan Laporan Hasil Koordinasi Penyusunan Dokumen RKA-SKPD	1 dokumen	4.000.000,00	1 dokumen	4.000.000,00	1 dokumen	403.874,63	1 dokumen	403.874,00	100,00	100,00	2 dokumen	4.403.874,00	200,00	110,10	DINAS KOMUNIKASI DAN INFORMATIKA	
			Jumlah dokumen RKA SKPD dan Laporan Hasil Koordinasi Penyusunan Dokumen RKA-SKPD	4 Dokumen	18.000.000,00	2 Dokumen	2.922.800,00	0 Dokumen	0,00	0 Dokumen	0,00	0,00	0,00	2 Dokumen	2.922.800,00	50,00	16,24	DINAS KOMUNIKASI DAN INFORMATIKA	
	2.16.01.2.01.03	Koordinasi dan Penyusunan Dokumen Perubahan RKA-SKPD	Jumlah dokumen perubahan RKA SKPD dan laporan hasil koordinasi penyusunan dokumen perubahan RKA SKPD	4 Dokumen	18.000.000,00	2 Dokumen	1.031.000,00	1 Dokumen	403.925,34	1 Dokumen	403.925,00	100,00	100,00	3 Dokumen	1.434.925,00	75,00	7,97	DINAS KOMUNIKASI DAN INFORMATIKA	
			Jumlah Dokumen Perubahan RKA SKPD dan Laporan Hasil Koordinasi Penyusunan Dokumen Perubahan RKA SKPD	4 Dokumen	18.000.000,00	2 Dokumen	2.922.800,00	0 Dokumen	0,00	0 Dokumen	0,00	0,00	0,00	2 Dokumen	2.922.800,00	50,00	16,24	DINAS KOMUNIKASI DAN INFORMATIKA	
			Jumlah dokumen perubahan RKA SKPD dan laporan hasil koordinasi penyusunan dokumen perubahan RKA SKPD	1 Dokumen	4.000.000,00	1 Dokumen	4.000.000,00	0 Dokumen	0,00	0 Dokumen	0,00	0,00	0,00	1 Dokumen	4.000.000,00	100,00	100,00	DINAS KOMUNIKASI DAN INFORMATIKA	
	2.16.01.2.01.04	Koordinasi dan Penyusunan DPA-SKPD	Jumlah dokumen DPA SKPD dan laporan hasil penyusunan dokumen DPA SKPD	4 Dokumen	9.000.000,00	2 Dokumen	1.760.900,00	1 Dokumen	383.895,78	1 Dokumen	383.895,78	100,00	100,00	3 Dokumen	2.144.795,78	75,00	23,83	DINAS KOMUNIKASI DAN INFORMATIKA	
			Jumlah dokumen DPA SKPD dan laporan hasil penyusunan dokumen DPA SKPD	4 Dokumen	9.000.000,00	2 Dokumen	1.760.900,00	0 Dokumen	0,00	0 Dokumen	0,00	0,00	0,00	2 Dokumen	1.760.900,00	50,00	19,57	DINAS KOMUNIKASI DAN INFORMATIKA	
			Jumlah dokumen DPA SKPD disusun sesuai ketentuan dan tepat waktu	1 Dokumen	2.000.000,00	1 Dokumen	5.360.000,00	0 Dokumen	0,00	0 Dokumen	0,00	0,00	0,00	1 Dokumen	5.360.000,00	100,00	268,00	DINAS KOMUNIKASI DAN INFORMATIKA	
	2.16.01.2.01.05	Koordinasi dan Penyusunan Perubahan DPA-SKPD	Jumlah dokumen perubahan DPA SKPD dan laporan hasil koordinasi penyusunan dokumen perubahan DPA SKPD	4 Dokumen	18.000.000,00	2 Dokumen	1.042.600,00	1 Dokumen	387.158,54	1 Dokumen	387.158,00	100,00	100,00	3 Dokumen	1.429.758,00	75,00	7,94	DINAS KOMUNIKASI DAN INFORMATIKA	
			Jumlah Dokumen Perubahan DPA6SKPD dan Laporan Hasil Koordinasi Penyusunan Dokumen Perubahan DPA SKPD	4 Dokumen	18.000.000,00	2 Dokumen	1.042.000,00	0 Dokumen	0,00	0 Dokumen	0,00	0,00	0,00	2 Dokumen	1.042.000,00	50,00	5,79	DINAS KOMUNIKASI DAN INFORMATIKA	
			Jumlah dokumen perubahan DPA-SKPD disusun sesuai ketentuan dan tepat waktu	1 Dokumen	2.000.000,00	1 Dokumen	7.760.000,00	0 Dokumen	0,00	0 Dokumen	0,00	0,00	0,00	1 Dokumen	7.760.000,00	100,00	388,00	DINAS KOMUNIKASI DAN INFORMATIKA	
	2.16.01.2.01.06	Koordinasi dan Penyusunan Laporan Capaian Kinerja dan Ikhtisar Realisasi Kinerja SKPD	Jumlah laporan capaian kinerja dan ikhtisar realisasi kinerja SKPD dan laporan hasil koordinasi penyusunan laporan capaian kinerja dan ikhtisar realisasi kinerja SKPD	40 Laporan	50.000.000,00	20 Laporan	5.761.800,00	10 Laporan	1.514.129,80	10 Laporan	1.514.129,00	100,00	100,00	30 Laporan	7.275.929,00	75,00	14,55	DINAS KOMUNIKASI DAN INFORMATIKA	Dokumen telah diterbitkan dan dilaporkan tetapi realisasi anggaran masih akan dilaksanakan pada triwulan II.
			Jumlah Laporan Capaian Kinerja dan Ikhtisar Realisasi Kinerja SKPD dan Laporan Hasil Koordinasi Penyusunan Laporan Capaian Kinerja dan Ikhtisar Realisasi Kinerja SKPD	40 Laporan	50.000.000,00	20 Laporan	5.761.800,00	0 Laporan	0,00	0 Laporan	0,00	0,00	0,00	20 Laporan	5.761.800,00	50,00	11,52	DINAS KOMUNIKASI DAN INFORMATIKA	
			Jumlah dokumen laporan capaian kinerja dan ikhtisar realisasi kinerja Perangkat Daerah	10 Dokumen	10.000.000,00	10 Dokumen	14.069.965,00	0 Dokumen	0,00	0 Dokumen	0,00	0,00	0,00	10 Dokumen	14.069.965,00	100,00	140,70	DINAS KOMUNIKASI DAN INFORMATIKA	
	2.16.01.2.01.07	Evaluasi Kinerja Perangkat Daerah	Jumlah laporan evaluasi kinerja perangkat daerah	16 Laporan	11.150.000,00	8 Laporan	4.174.800,00	4 Laporan	538.564,75	4 Laporan	538.564,00	100,00	100,00	12 Laporan	4.713.364,00	75,00	42,27	DINAS KOMUNIKASI DAN INFORMATIKA	
			Jumlah laporan evaluasi kinerja Perangkat Daerah	15 Laporan	11.150.000,00	8 Laporan	4.174.800,00	0 Laporan	0,00	0 Laporan	0,00	0,00	0,00	8 Laporan	4.174.800,00	53,33	37,44	DINAS KOMUNIKASI DAN INFORMATIKA	
			Jumlah dokumen laporan evaluasi kinerja Perangkat Daerah	4 Dokumen	2.500.000,00	4 Dokumen	4.595.000,00	0 Dokumen	0,00	0 Dokumen	0,00	0,00	0,00	4 Dokumen	4.595.000,00	100,00	183,80	DINAS KOMUNIKASI DAN INFORMATIKA	

No	Kode	Urusan/ Bidang Urusan Pemerintahan Daerah dan Program/ Kegiatan/ Sub Kegiatan	Indikator Kinerja Program (outcome)/ Kegiatan (output)/ Sub Kegiatan	Target Rpjmd PD pada Tahun 2026 (akhir periode Rpjmd PD)		Realisasi Capaian Kinerja RKPD s/d Tahun 2024		Target kinerja dan anggaran Rkpd PD Tahun Berjalan yang dievaluasi (Tahun 2025)		Realisasi Capaian Kinerja dan Anggaran RKPD yang dievaluasi (Tahun 2025)		Tingkat Capaian Kinerja dan Realisasi Anggaran RKPD (%)		Realisasi Kinerja dan Anggaran RKPD s/d Tahun 2025		Tingkat Capaian Kinerja dan Realisasi Anggaran RPJMD s/d Tahun 2025 (%)		Perangkat Daerah Penanggung Jawab	Ket.
1	2	3	4	5		6		7		8		9 = 8/7 x 100%		10 = 6 + 8		11 = 10/5 x 100%		12	13
				K	Rp	K	Rp	K	Rp	K	Rp	K	Rp	K	Rp	K	Rp		
	2.16.01.2.02	***Administrasi Keuangan Perangkat Daerah***	***Persentase pemenuhan layanan internal perangkat daerah.Jumlah pemenuhan kinerja pelayanan keuangan perangkat daerah disusun sesuai aturan dan tepat waktu***	***100%***	***32.295.402.780,00***	***298%***	***20.040.244.878,00***	***100%***	***8.023.042.629,92***	***100%***	***7.192.837.123,00***	***100,00***	***89,65***	***398%***	***27.233.082.001,00***	***398,00***	***84,32***		
	2.16.01.2.02.01	Penyediaan Gaji dan Tunjangan ASN	Jumlah orang yang menerima gaji dan tunjangan ASN	128 Orang	19.094.336.224,00	64 Orang	10.899.707.648,00	32 Orang	7.320.985.359,00	32 Orang	6.580.870.537,00	100,00	89,89	96 Orang	17.480.578.185,00	75,00	91,55	DINAS KOMUNIKASI DAN INFORMATIKA	
			Jumlah ASN yang menerima tunjangan dalam satu tahun	0 OB	0,00	32 OB	0,00	0 OB	0,00	0 OB	0,00	0,00	0,00	32 OB	0,00	0,00	0,00	DINAS KOMUNIKASI DAN INFORMATIKA	
			Jumlah ASNN yang menerima gaji dalam satu tahun	32 OB	4.773.584.056,00	32 OB	4.939.875.115,00	0 OB	0,00	0 OB	0,00	0,00	0,00	32 OB	4.939.875.115,00	100,00	103,48	DINAS KOMUNIKASI DAN INFORMATIKA	
	2.16.01.2.02.02	Penyediaan Administrasi Pelaksanaan Tugas ASN	Jumlah dokumen hasil penyediaan administrasi pelaksanaan tugas ASN	332 Dokumen	6.640.986.000,00	166 Dokumen	2.672.364.551,00	83 Dokumen	695.527.356,00	83 Dokumen	605.437.210,00	100,00	87,05	249 Dokumen	3.277.801.761,00	75,00	49,36	DINAS KOMUNIKASI DAN INFORMATIKA	-
			Jumlah pegawai pelaksana kegiatan dalam satu tahun	83 OB	1.660.246.500,00	78 OB	1.491.011.204,00	0 OB	0,00	0 OB	0,00	0,00	0,00	78 OB	1.491.011.204,00	93,98	89,81	DINAS KOMUNIKASI DAN INFORMATIKA	
	2.16.01.2.02.03	Pelaksanaan Penatausahaan dan Pengujian/Verifikasi Keuangan SKPD	Jumlah dokumen penatausahaan dan pengujian/verifikasi keuangan SKPD	1776 Dokumen	20.000.000,00	468 Dokumen	6.000.000,00	444 Dokumen	2.022.376,53	444 Dokumen	2.022.300,00	100,00	100,00	912 Dokumen	8.022.300,00	51,35	40,11	DINAS KOMUNIKASI DAN INFORMATIKA	
			Jumlah dokumen laporan verifikasi pengajuan pendanaan dan pelaporan pertanggungjawaban kegiatan	444 dokumen	5.000.000,00	444 dokumen	5.000.000,00	0 dokumen	0,00	0 dokumen	0,00	0,00	0,00	444 dokumen	5.000.000,00	100,00	100,00	DINAS KOMUNIKASI DAN INFORMATIKA	-
	2.16.01.2.02.05	Koordinasi dan Penyusunan Laporan Keuangan Akhir Tahun SKPD	Jumlah laporan keuangan akhir tahun SKPD dan laporan hasil koordinasi penyusunan laporan keuangan akhir tahun SKPD	24 Laporan	21.000.000,00	7 Laporan	3.708.000,00	6 Laporan	808.781,54	6 Laporan	808.500,00	100,00	99,97	13 Laporan	4.516.500,00	54,17	21,51	DINAS KOMUNIKASI DAN INFORMATIKA	
			Jumlah dokumen laporan keuangan akhir tahun disusun sesuai aturan	6 dokumen	5.250.000,00	1 dokumen	5.250.000,00	0 dokumen	0,00	0 dokumen	0,00	0,00	0,00	1 dokumen	5.250.000,00	16,67	100,00	DINAS KOMUNIKASI DAN INFORMATIKA	
	2.16.01.2.02.06	Pengelolaan dan Penyiapan Bahan Tanggapan Pemeriksaan	Jumlah dokumen laporan bahan tanggapan pemeriksaan yang disiapkan	25 dokumen	15.000.000,00	15 dokumen	9.000.000,00	5 dokumen	2.999.980,00	5 dokumen	2.999.800,00	100,00	99,99	20 dokumen	11.999.800,00	80,00	80,00	DINAS KOMUNIKASI DAN INFORMATIKA	
	2.16.01.2.02.07	Koordinasi dan Penyusunan Laporan Keuangan Bulanan/Triwulanan/Semesteran SKPD	Jumlah dokumen laporan keuangan bulanan, tribulanan dan semesteran disusun	42 dokumen	60.000.000,00	4 dokumen	8.328.360,00	18 dokumen	698.776,85	18 dokumen	698.776,00	100,00	100,00	22 dokumen	9.027.136,00	52,38	15,05	DINAS KOMUNIKASI DAN INFORMATIKA	
	2.16.01.2.05	***Administrasi Kepegawaian Perangkat Daerah***	***Jumlah pemenuhan kinerja pelayanan kepegawaian perangkat daerah yang disusun sesuai aturan dan teradministrasi dengan benar***	***100%***	***4.565.255.102,00***	***250%***	***225.156.000,00***	***100%***	***237.270.000,00***	***100%***	***210.837.810,00***	***100,00***	***88,86***	***350%***	***435.993.810,00***	***350,00***	***9,55***		
	2.16.01.2.05.02	Pengadaan Pakaian Dinas Beserta Atribut Kelengkapannya	Jumlah Paket Pakaian Dinas beserta Atribut kelengkapannya	340 Paket	423.513.000,00	170 Paket	94.508.000,00	80 Paket	132.652.000,00	80 Paket	132.377.810,00	100,00	99,79	250 Paket	226.885.810,00	73,53	53,57	DINAS KOMUNIKASI DAN INFORMATIKA	
			Jumlah pakaian dinas dan kelengkapannya yang disediakan	85 stel	691.592.102,00	80 stel	82.048.000,00	0 stel	0,00	0 stel	0,00	0,00	0,00	80 stel	82.048.000,00	94,12	11,86	DINAS KOMUNIKASI DAN INFORMATIKA	-
	2.16.01.2.05.09	Pendidikan dan Pelatihan Pegawai Berdasarkan Tugas dan Fungsi	Jumlah pegawai yang mengikuti pendidikan dan pelatihan sesuai tugas dan fungsi	80 orang	700.150.000,00	21 orang	48.600.000,00	80 orang	104.618.000,00	80 orang	78.460.000,00	100,00	75,00	101 orang	127.060.000,00	126,25	18,15	DINAS KOMUNIKASI DAN INFORMATIKA	
	2.16.01.2.05.10	Sosialisasi Peraturan Perundang-Undangan	Jumlah pegawai yang mengikuti sosialisasi peraturan perundang undangan	378 HOK	250.000.000,00	0 HOK	0,00	0 HOK	0,00	0 HOK	0,00	0,00	0,00	0 HOK	0,00	0,00	0,00	DINAS KOMUNIKASI DAN INFORMATIKA	
			Jumlah sosialisasi ketentuan di bidang cukai melalui media	155 kali	2.500.000.000,00	0 kali	0,00	0 kali	0,00	0 kali	0,00	0,00	0,00	0 kali	0,00	0,00	0,00	DINAS KOMUNIKASI DAN INFORMATIKA	
	2.16.01.2.06	***Administrasi Umum Perangkat Daerah***	***Jumlah pelayanan pemenuhan administrasi umum perangkat daerah disusun sesuai aturan dan teradministrasi dengan benar***	***100%***	***4.265.894.534,00***	***285%***	***2.783.561.573,00***	***100%***	***991.211.338,88***	***100%***	***977.154.782,00***	***100,00***	***98,58***	***385%***	***3.760.716.355,00***	***385,00***	***88,16***		
	2.16.01.2.06.01	Penyediaan Komponen Instalasi Listrik/Penerangan Bangunan Kantor	Jumlah paket komponen instalasi listrik/penerangan bangunan kantor yang disediakan	2000 Paket	230.236.000,00	485 Paket	139.342.500,00	7 Paket	64.994.468,00	7 Paket	64.843.200,00	100,00	99,77	492 Paket	204.185.700,00	24,60	88,69	DINAS KOMUNIKASI DAN INFORMATIKA	-
			Jumlah komponen instalasi listrik/penerangan bangunan yang disediakan	487 buah	57.559.000,00	498 buah	13.556.000,00	0 buah	0,00	0 buah	0,00	0,00	0,00	498 buah	13.556.000,00	102,26	23,55	DINAS KOMUNIKASI DAN INFORMATIKA	
	2.16.01.2.06.03	Penyediaan Peralatan Rumah Tangga	Jumlah Paket Peralatan Rumah Tangga yang Disediakan	0 Paket	0,00	0 Paket	0,00	20 Paket	35.252.800,00	20 Paket	36.860.000,00	100,00	104,56	20 Paket	36.860.000,00	0,00	0,00	DINAS KOMUNIKASI DAN INFORMATIKA	-
	2.16.01.2.06.04	Penyediaan Bahan Logistik Kantor	Jumlah paket bahan logistik kantor yang disediakan	80 Paket	96.000.000,00	38 Paket	63.060.000,00	10 Paket	58.184.000,00	10 Paket	58.168.000,00	100,00	99,97	48 Paket	121.228.000,00	60,00	126,28	DINAS KOMUNIKASI DAN INFORMATIKA	
			Jumlah bahan logistik kantor yang disediakan	20 buah	24.000.000,00	20 buah	48.911.000,00	0 buah	0,00	0 buah	0,00	0,00	0,00	20 buah	48.911.000,00	100,00	203,80	DINAS KOMUNIKASI DAN INFORMATIKA	
	2.16.01.2.06.05	Penyediaan Barang Cetakan dan Penggandaan	Jumlah paket barang cetakan dan penggandaan yang disediakan	350000 Paket	375.322.945,00	106056 Paket	742.582.150,00	5 Paket	129.825.290,88	5 Paket	116.068.943,00	100,00	89,40	106061 Paket	858.651.093,00	30,30	228,78	DINAS KOMUNIKASI DAN INFORMATIKA	-
			Jumlah barang cetakan dan penggandaan yang disediakan	6335 buah	75.064.589,00	6335 buah	101.885.000,00	0 buah	0,00	0 buah	0,00	0,00	0,00	6335 buah	101.885.000,00	100,00	135,73	DINAS KOMUNIKASI DAN INFORMATIKA	
	2.16.01.2.06.06	Penyediaan Bahan Bacaan dan Peraturan Perundang-undangan	Jumlah Dokumen Bahan Bacaan dan Peraturan Perundang-Undangan yang Disediakan	3320 Dokumen	17.984.000,00	1116 Dokumen	8.521.500,00	36 Dokumen	4.486.680,00	36 Dokumen	3.850.670,00	100,00	85,82	1152 Dokumen	12.372.170,00	34,70	68,80	DINAS KOMUNIKASI DAN INFORMATIKA	
			Jumlah dokumen bahan bacaan dan perundang-undangan yang disediakan	1080 eksemplar	4.496.000,00	1080 eksemplar	4.197.500,00	0 eksemplar	0,00	0 eksemplar	0,00	0,00	0,00	1080 eksemplar	4.197.500,00	100,00	93,36	DINAS KOMUNIKASI DAN INFORMATIKA	
	2.16.01.2.06.07	Penyediaan Bahan/Material	Jumlah Paket Bahan/Material yang Disediakan	400 Paket	320.000.000,00	122 Paket	243.601.650,00	20 Paket	265.641.100,00	24 Paket	265.574.369,00	120,00	99,97	146 Paket	509.176.019,00	36,50	159,12	DINAS KOMUNIKASI DAN INFORMATIKA	
			Jumlah bahan/material yang disediakan	2016 buah	80.000.000,00	2016 buah	115.543.450,00	0 buah	0,00	0 buah	0,00	0,00	0,00	2016 buah	115.543.450,00	100,00	144,43	DINAS KOMUNIKASI DAN INFORMATIKA	
	2.16.01.2.06.08	Fasilitasi Kunjungan Tamu	Jumlah laporan fasilitas kunjungan tamu	600 laporan	320.000.000,00	164 laporan	285.911.000,00	30 laporan	171.612.000,00	30 laporan	171.528.000,00	100,00	99,95	194 laporan	457.439.000,00	32,33	142,95	DINAS KOMUNIKASI DAN INFORMATIKA	-

No	Kode	Urusan/ Bidang Urusan Pemerintahan Daerah dan Program/ Kegiatan/ Sub Kegiatan	Indikator Kinerja Program (outcome)/ Kegiatan (output)/ Sub Kegiatan	Target Rpjmd PD pada Tahun 2026 (akhir periode Rpjmd PD)		Realisasi Capaian Kinerja RKPD s/d Tahun 2024		Target kinerja dan anggaran Rkpd PD Tahun Berjalan yang dievaluasi (Tahun 2025)		Realisasi Capaian Kinerja dan Anggaran RKPD yang dievaluasi (Tahun 2025)		Tingkat Capaian Kinerja dan Realisasi Anggaran RKPD (%)		Realisasi Kinerja dan Anggaran RKPD s/d Tahun 2025		Tingkat Capaian Kinerja dan Realisasi Anggaran RPJMD s/d Tahun 2025 (%)		Perangkat Daerah Penanggung Jawab	Ket.
1	2	3	4	5		6		7		8		9 = 8/7 x 100%		10 = 6 + 8		11 = 10/5 x 100%		12	13
				K	Rp	K	Rp	K	Rp	K	Rp	K	Rp	K	Rp	K	Rp		
			Jumlah fasilitas kunjungan tamu yang disediakan	150 HOK	80.000.000,00	38 HOK	22.780.000,00	0 HOK	0,00	0 HOK	0,00	0,00	0,00	38 HOK	22.780.000,00	25,33	28,48	DINAS KOMUNIKASI DAN INFORMATIKA	
	2.16.01.2.06.09	Penyelenggaraan Rapat Koordinasi dan Konsultasi SKPD	Jumlah Laporan Penyelenggaraan Rapat Koordinasi dan Konsultasi SKPD	232 Laporan	1.141.072.000,00	178 Laporan	773.959.512,00	24 Laporan	261.215.000,00	24 Laporan	260.261.600,00	100,00	99,64	202 Laporan	1.034.221.112,00	87,07	90,64	DINAS KOMUNIKASI DAN INFORMATIKA	
			Jumlah pegawai yang memenuhi penugasan dinas dalam daerah	45 HOK	0,00	0 HOK	0,00	0 HOK		0 HOK	0,00	0,00	0,00	0 HOK	0,00	0,00	0,00	DINAS KOMUNIKASI DAN INFORMATIKA	
			Jumlah pegawai memenuhi penugasan luar & dalam daerah	13 HOK	1.426.340.000,00	13 HOK	219.710.311,00	0 HOK	0,00	0 HOK	0,00	0,00	0,00	13 HOK	219.710.311,00	100,00	15,40	DINAS KOMUNIKASI DAN INFORMATIKA	
	2.16.01.2.06.10	Penatausahaan Arsip Dinamis pada SKPD	Jumlah Dokumen Penatausahaan Arsip Dinamis	12000 Dokumen	17.820.000,00	0 Dokumen	0,00	3000 Dokumen	0,00	0 Dokumen	0,00	0,00	0,00	0 Dokumen	0,00	0,00	0,00	DINAS KOMUNIKASI DAN INFORMATIKA	
	2.16.01.2.07	***Pengadaan Barang Milik Daerah Penunjang Urusan Pemerintah Daerah***	***Jumlah pemenuhan barang milik daerah dalam menunjangoperasional kantor disusun sesuai aturan dan teradministrasi dengan benar***	***143 Unit***	***1.710.000.000,00***	***100 Unit***	***4.724.462.915,00***	***143 Unit***	***3.574.310.802,00***	***62 Unit***	***3.368.906.697,00***	***43,36***	***94,25***	***162 Unit***	***8.093.369.612,00***	***113,29***	***473,30***		
	2.16.01.2.07.01	Pengadaan Kendaraan Perorangan Dinas atau Kendaraan Dinas Jabatan	Jumlah kendaraan dinas perorangan atau kendaraan dinas jabatan yang diadakan	1 unit	1.000.000.000,00	0 unit	0,00	0 unit	0,00	0 unit	0,00	0,00	0,00	0 unit	0,00	0,00	0,00	DINAS KOMUNIKASI DAN INFORMATIKA	
	2.16.01.2.07.02	Pengadaan Kendaraan Dinas Operasional atau Lapangan	Jumlah kendaraan dinas operasional/ lapangan yang diadakan	3 unit	125.000.000,00	3 unit	271.220.000,00	0 unit	0,00	0 unit	0,00	0,00	0,00	3 unit	271.220.000,00	100,00	216,98	DINAS KOMUNIKASI DAN INFORMATIKA	
	2.16.01.2.07.05	Pengadaan Mebel	Jumlah mebel yang diadakan	130 unit	85.000.000,00	69 unit	144.102.600,00	26 unit	28.160.800,00	26 unit	27.406.598,00	100,00	97,32	95 unit	171.509.198,00	73,08	201,78	DINAS KOMUNIKASI DAN INFORMATIKA	efisiensi anggaran
	2.16.01.2.07.06	Pengadaan Peralatan dan Mesin Lainnya	Jumlah peralatan dan mesin lainnya	115 unit	500.000.000,00	50 unit	4.309.140.315,00	17 unit	3.496.150.002,00	17 unit	3.292.807.609,00	100,00	94,18	67 unit	7.601.947.924,00	58,26	1.520,39	DINAS KOMUNIKASI DAN INFORMATIKA	
	2.16.01.2.07.08	Pengadaan Aset Tak Berwujud	Jumlah Unit Aset Tak Berwujud yang Disediakan	0 Unit	0,00	0 Unit	0,00	1 Unit	50.000.000,00	1 Unit	48.692.490,00	100,00	97,38	1 Unit	48.692.490,00	0,00	0,00	DINAS KOMUNIKASI DAN INFORMATIKA	-
	2.16.01.2.08	***Penyediaan Jasa Penunjang Urusan Pemerintahan Daerah***	***Jumlah penyediaan jasa penunjangh operasional perkantoran yang disusun sesuai aturan dan teradministrsi dengan benar***	***258 Dokumen***	***1.543.500.000,00***	***1025 Dokumen***	***254.081.400,00***	***258 Dokumen***	***95.805.672,00***	***822 Dokumen***	***74.469.237,00***	***318,60***	***77,73***	***1847 Dokumen***	***328.550.637,00***	***715,89***	***21,29***		
	2.16.01.2.08.01	Penyediaan Jasa Surat Menyurat	Jumlah laporan penyediaan jasa surat menyurat	15000 Laporan	20.000.000,00	1965 Laporan	8.428.500,00	1000 Laporan	10.000.000,00	800 Laporan	7.748.000,00	80,00	77,48	2765 Laporan	16.176.500,00	18,43	80,88	DINAS KOMUNIKASI DAN INFORMATIKA	-
			Jumlah jasa pengiriman surat menyurat yang disediakan	250 OK	25.000.000,00	230 OK	4.994.000,00	0 OK	0,00	0 OK	0,00	0,00	0,00	230 OK	4.994.000,00	92,00	19,98	DINAS KOMUNIKASI DAN INFORMATIKA	
	2.16.01.2.08.02	Penyediaan Jasa Komunikasi, Sumber Daya Air dan Listrik	Jumlah laporan penyediaan jasa komunikasi sumberdaya air dan listrik yang disediakan	160 laporan	534.000.000,00	4 laporan	44.198.752,00	2 laporan	50.071.672,00	2 laporan	31.271.237,00	100,00	62,45	6 laporan	75.469.989,00	3,75	14,13	DINAS KOMUNIKASI DAN INFORMATIKA	
			Jumlah rekening jasa komunikasi sumberdaya air dan listrik yang dibayarkan dalam satu tahun	3 rekening	667.500.000,00	3 rekening	110.710.148,00	0 rekening	0,00	0 rekening	0,00	0,00	0,00	3 rekening	110.710.148,00	100,00	16,59	DINAS KOMUNIKASI DAN INFORMATIKA	
	2.16.01.2.08.04	Penyediaan Jasa Pelayanan Umum Kantor	Jumlah laporan penyediaan jasa pelayanan umum kantor yang disediakan	48 Laporan	132.000.000,00	17 Laporan	56.000.000,00	12 Laporan	35.734.000,00	14 Laporan	35.450.000,00	116,67	99,21	31 Laporan	91.450.000,00	64,58	69,28	DINAS KOMUNIKASI DAN INFORMATIKA	
			Jumlah jasa pelayanan umum kantor yang disediakan	4 OB	165.000.000,00	4 OB	29.750.000,00	0 OB	0,00	0 OB	0,00	0,00	0,00	4 OB	29.750.000,00	100,00	18,03	DINAS KOMUNIKASI DAN INFORMATIKA	
	2.16.01.2.09	***Pemeliharaan Barang Milik Daerah Penunjang Urusan Pemerintahan Daerah***	***Jumlah pemeliharaan barang milik daerah penunjang urusan pemerintahan daerah disusun sesuai aturan dan teradministrasi dengan benar***	***261 Dokumen***	***2.299.981.000,00***	***427 Dokumen***	***989.642.675,00***	***51 Dokumen***	***284.722.000,00***	***32 Dokumen***	***274.166.904,00***	***62,75***	***96,29***	***459 Dokumen***	***1.263.809.579,00***	***175,86***	***54,95***		
	2.16.01.2.09.02	Penyediaan Jasa Pemeliharaan, Biaya Pemeliharaan, Pajak, dan Perizinan Kendaraan Dinas Operasional atau Lapangan	Jumlah kendaraan dinas operasional atau lapngan yang dipelihara dan dibayarkan pajak dan perizinannya	96 unit	500.000.000,00	45 unit	316.856.100,00	22 unit	125.922.000,00	24 unit	117.955.893,00	109,09	93,67	69 unit	434.811.993,00	71,88	86,96	DINAS KOMUNIKASI DAN INFORMATIKA	
			Jumlah jasa pemeliharaan biaya pemeliharaan, pajak dan perizinan kendaraan dinas operasional dalam satu tahun	16 unit	100.000.000,00	16 unit	97.382.500,00	0 unit	0,00	0 unit	0,00	0,00	0,00	16 unit	97.382.500,00	100,00	97,38	DINAS KOMUNIKASI DAN INFORMATIKA	
	2.16.01.2.09.06	Pemeliharaan Peralatan dan Mesin Lainnya	Jumlah peralatan dan mesin lainnya yang dipelihara	460 unit	800.000.000,00	100 unit	184.420.225,00	20 unit	158.800.000,00	20 unit	156.211.011,00	100,00	98,37	120 unit	340.631.236,00	26,09	42,58	DINAS KOMUNIKASI DAN INFORMATIKA	
	2.16.01.2.09.09	Pemeliharaan/Rehabilitasi Gedung Kantor dan Bangunan Lainnya	Jumlah Gedung kantor dan bangunan lainnya yang dipelihara/rehabilitasi	8 unit	32.256.000,00	2 unit	58.986.250,00	2 unit	0,00	0 unit	0,00	0,00	0,00	2 unit	58.986.250,00	25,00	182,87	DINAS KOMUNIKASI DAN INFORMATIKA	
			Jumlah gedung kantor dan bangunan lainnya yang dipelihara	2 unit	403.200.000,00	2 unit	141.558.300,00	0 unit	0,00	0 unit	0,00	0,00	0,00	2 unit	141.558.300,00	100,00	35,11	DINAS KOMUNIKASI DAN INFORMATIKA	
	2.16.01.2.09.10	Pemeliharaan/Rehabilitasi Sarana dan Prasarana Gedung Kantor atau Bangunan Lainnya	Jumlah sarana dan prasarana gedung kantor atau bangunan lainnya yang dipelihara	243 unit	464.525.000,00	235 unit	190.439.300,00	0 unit	0,00	0 unit	0,00	0,00	0,00	235 unit	190.439.300,00	96,71	41,00	DINAS KOMUNIKASI DAN INFORMATIKA	
96	**2.16.02**	**PROGRAM INFORMASI DAN KOMUNIKASI PUBLIK**	**Persentase Pemenuhan Layanan Informasi dan Komunikasi Publik**	**100%**	**8.585.000.000,00**	**330%**	**4.745.982.260,00**	**100%**	**2.286.816.000,00**	**100%**	**2.156.630.351,00**	**100,00**	**94,31**	**430%**	**6.902.612.611,00**	**430,00**	**80,40**		
	2.16.02.2.01	***Pengelolaan Informasi dan Komunikasi Publik Pemerintah Daerah Kabupaten/Kota***	***Persentase informasi yang di publikasi***	***100%***	***8.585.000.000,00***	***330%***	***4.745.982.260,00***	***100%***	***2.286.816.000,00***	***100%***	***2.156.630.351,00***	***100,00***	***94,31***	***430%***	***6.902.612.611,00***	***430,00***	***80,40***		
	2.16.02.2.01.03	Monitoring Informasi dan Penetapan Agenda Prioritas Komunikasi Pemerintah Daerah	Jumlah Dokumen hasil monitoring informasi dan penetapan agenda prioritas komunikasi pemerintah daerah	8 Dokumen	1.385.000.000,00	7 Dokumen	109.687.000,00	0 Dokumen	0,00	0 Dokumen	0,00	0,00	0,00	7 Dokumen	109.687.000,00	87,50	7,92	DINAS KOMUNIKASI DAN INFORMATIKA	
	2.16.02.2.01.04	Pengelolaan Konten dan Perencanaan Media Komunikasi Publik	Jumlah dokumen hasil pelaksanaan pengelolaan media komunikasi publik	40 Dokumen	240.000.000,00	20 Dokumen	86.884.700,00	0 Dokumen	0,00	0 Dokumen	0,00	0,00	0,00	20 Dokumen	86.884.700,00	50,00	36,20	DINAS KOMUNIKASI DAN INFORMATIKA	

No	Kode	Urusan/ Bidang Urusan Pemerintahan Daerah dan Program/ Kegiatan/ Sub Kegiatan	Indikator Kinerja Program (outcome)/ Kegiatan (output)/ Sub Kegiatan	Target Rpjmd PD pada Tahun 2026 (akhir periode Rpjmd PD)		Realisasi Capaian Kinerja RKPD s/d Tahun 2024		Target kinerja dan anggaran Rkpd PD Tahun Berjalan yang dievaluasi (Tahun 2025)		Realisasi Capaian Kinerja dan Anggaran RKPD yang dievaluasi (Tahun 2025)		Tingkat Capaian Kinerja dan Realisasi Anggaran RKPD (%)		Realisasi Kinerja dan Anggaran RKPD s/d Tahun 2025		Tingkat Capaian Kinerja dan Realisasi Anggaran RPJMD s/d Tahun 2025 (%)		Perangkat Daerah Penanggung Jawab	Ket.
1	2	3	4	5		6		7		8		9 = 8/7 x 100%		10 = 6 + 8		11 = 10/5 x 100%		12	13
				K	Rp	K	Rp	K	Rp	K	Rp	K	Rp	K	Rp	K	Rp		
	2.16.02.2.01.05	Pengelolaan Media Komunikasi Publik	Jumlah dokumen hasil pelaksanaan pengelolaan media komunikasi publik	48 Media	2.545.000.000,00	22 Media	1.520.385.400,00	12 Media	1.975.196.000,00	12 Media	1.868.299.165,00	100,00	94,59	34 Media	3.388.684.565,00	70,83	133,15	DINAS KOMUNIKASI DAN INFORMATIKA	Jumlah media yang tidak dapat di prediksi disebakan adanya dana DBHCHT dalam sub kegiatan yang tidak terdapat di renja
			Jumlah Informasi Perangkat Daerah yang disebarluaskan melalui radio Kanjuruhan dan cetakyang di terbitkan oleh Dinas Komunikasi dan Informatika	52 Informasi	600.000.000,00	78 Informasi	884.647.290,00	0 Informasi	0,00	26 Informasi	0,00	0,00	0,00	104 Informasi	884.647.290,00	200,00	147,44	DINAS KOMUNIKASI DAN INFORMATIKA	
	2.16.02.2.01.06	Pelayanan Informasi Publik	Jumlah dokumen hasil pelayanan informasi publik	950 Permohonan	975.000.000,00	670 Permohonan	249.354.000,00	4 Permohonan	58.360.000,00	4 Permohonan	53.211.186,00	100,00	91,18	674 Permohonan	302.565.186,00	70,95	31,03	DINAS KOMUNIKASI DAN INFORMATIKA	
			Jumlah layanan informasi	175 layanan	250.000.000,00	306 layanan	110.807.000,00	0 layanan	0,00	0 layanan	0,00	0,00	0,00	306 layanan	110.807.000,00	174,86	44,32	DINAS KOMUNIKASI DAN INFORMATIKA	
	2.16.02.2.01.10	Penguatan Kapasitas Sumber Daya Komunikasi Publik	Jumlah pembentukan dan pembinaan kelompok informasi masyarakat (KIM)	0 KIM	0,00	0 KIM	0,00	8 KIM		0 KIM	0,00	0,00	0,00	0 KIM	0,00	0,00	0,00	DINAS KOMUNIKASI DAN INFORMATIKA	
			Jumlah sumberdaya komunikasi publik yang meningkat kapasitasnya	400 Orang	860.000.000,00	200 Orang	249.336.500,00	2 Orang	64.800.000,00	2 Orang	57.948.900,00	100,00	89,43	202 Orang	307.285.400,00	50,50	35,73	DINAS KOMUNIKASI DAN INFORMATIKA	
			Jumlah monitoring dan evaluasi aktivitas serta pendataan kelompok informasi masyarakat (KIM)	100 KIM	150.000.000,00	100 KIM	92.782.000,00	0 KIM	0,00	0 KIM	0,00	0,00	0,00	100 KIM	92.782.000,00	100,00	61,85	DINAS KOMUNIKASI DAN INFORMATIKA	
	2.16.02.2.01.12	Penyelenggaraan Hubungan Masyarakat, Media dan Kemitraan Komunitas	Jumlah dokumen kemitraan dengan masyarakat, media dan Kemitraan Komunitas	8 Dokumen	1.320.000.000,00	4 Dokumen	1.350.716.370,00	0 Dokumen	0,00	0 Dokumen	0,00	0,00	0,00	4 Dokumen	1.350.716.370,00	50,00	102,33	DINAS KOMUNIKASI DAN INFORMATIKA	
			Jumlah Sosialisasi	3 sosialisasi	260.000.000,00	2 sosialisasi	91.382.000,00	0 sosialisasi	0,00	0 sosialisasi	0,00	0,00	0,00	2 sosialisasi	91.382.000,00	66,67	35,15	DINAS KOMUNIKASI DAN INFORMATIKA	
	2.16.02.2.01.14	Relasi Media	Jumlah aktivitas relasi media kepada media yang memenuhi kriteria sebagai berikut: 1. terverifikasi dewan pers, dan 2. terdaftar di Dinas Kominfo, dan 3. aktif dalam kegiatan relasi media	0 Laporan	0,00	0 Laporan	0,00	12 Laporan	15.115.000,00	1 Laporan	13.775.000,00	8,33	91,13	1 Laporan	13.775.000,00	0,00	0,00	DINAS KOMUNIKASI DAN INFORMATIKA	-
	2.16.02.2.01.15	Kemitraan Komunikasi dengan Komunitas Informasi Masyarakat	Jumlah komunitas informasi yang aktif mendiseminasikan informasi dan terdaftar di Dinas Kominfo	0 Komunitas	0,00	0 Komunitas	0,00	30 Komunitas	110.505.000,00	50 Komunitas	105.396.100,00	166,67	95,38	50 Komunitas	105.396.100,00	0,00	0,00	DINAS KOMUNIKASI DAN INFORMATIKA	-
	2.16.02.2.01.19	Monitoring Informasi Kebijakan, Opini, dan Aspirasi Publik	Jumlah rekomendasi komunikasi terhadap isu publik yang berkembang dan usulan agenda komunikasi prioritas Pemerintah Daerah	0 Rekomendasi	0,00	0 Rekomendasi	0,00	150 Rekomendasi	27.790.000,00	269 Rekomendasi	27.670.000,00	179,33	99,57	269 Rekomendasi	27.670.000,00	0,00	0,00	DINAS KOMUNIKASI DAN INFORMATIKA	-
	2.16.02.2.01.22	Penyusunan Strategi Komunikasi Publik	Jumlah strategi komunikasi publik yang disusun	0 dokumen	0,00	0 dokumen	0,00	1 dokumen	18.650.000,00	1 dokumen	13.950.000,00	100,00	74,80	1 dokumen	13.950.000,00	0,00	0,00	DINAS KOMUNIKASI DAN INFORMATIKA	-
	2.16.02.2.01.23	Penyusunan Konten	Jumlah Konten Informasi Publik	0 konten	0,00	0 konten	0,00	600 konten	16.400.000,00	647 konten	16.380.000,00	107,83	99,88	647 konten	16.380.000,00	0,00	0,00	DINAS KOMUNIKASI DAN INFORMATIKA	-
97	**2.16.03**	**PROGRAM PENGELOLAAN APLIKASI INFORMATIKA**	**Persentase cakupan tersedianya fasilitas informasi berbasis TIK**	**100%**	**45.210.768.500,00**	**290%**	**4.818.693.413,00**	**100%**	**3.852.533.258,98**	**100%**	**3.757.647.531,00**	**100,00**	**97,54**	**390%**	**8.576.340.944,00**	**390,00**	**18,97**		
	2.16.03.2.01	***Pengelolaan Nama Domain yang Telah Ditetapkan oleh Pemerintah Pusat dan Sub Domain di Lingkup Pemerintah Daerah Kabupaten/Kota***	***Presentase Cakupan Pengelolaan Nama Domain yang Telah Ditetapkan oleh Pemerintah Pusat dan Sub Domain di Lingkup Pemerintah Daerah Kabupaten/Kota***	***0 Presentase***	***0,00***	***0 Presentase***	***0,00***	***100 Presentase***	***71.681.700,00***	***100 Presentase***	***70.680.500,00***	***100,00***	***98,60***	***100 Presentase***	***70.680.500,00***	***0,00***	***0,00***		
	2.16.03.2.01.04	Pengelolaan Nama Domain dan Sub Domain Penyelenggaraan Pemerintah Daerah dan Pengelolaan Nama Domain Pemerintah Desa	Jumlah dokumen pengelolaan nama domain dan sub domain Pemerintah Daerah serta domain Pemerintah Desa	0 Dokumen	0,00	0 Dokumen	0,00	2 Dokumen	71.681.700,00	2 Dokumen	70.680.500,00	100,00	98,60	2 Dokumen	70.680.500,00	0,00	0,00	DINAS KOMUNIKASI DAN INFORMATIKA	
	2.16.03.2.02	***Pengelolaan E-Government di Lingkup Pemerintah Daerah Kabupaten/Kota***	***Presentase Tersedianya Dokumen Pengelolaan E-government***	***500 Presentase***	***45.210.768.500,00***	***80 Presentase***	***4.818.693.413,00***	***100 Presentase***	***3.780.851.558,98***	***100 Presentase***	***3.686.967.031,00***	***100,00***	***97,52***	***180 Presentase***	***8.505.660.444,00***	***36,00***	***18,81***		
	2.16.03.2.01.13	Koordinasi Pemanfaatan Pusat Data Nasional	Jumlah Aplikasi SPBE Pemerintah Daerah yang sudah ditempatkan di Pusat data Nasional	0 Aplikasi	0,00	0 Aplikasi	0,00	5 Aplikasi	2.250.000,00	5 Aplikasi	2.250.000,00	100,00	100,00	5 Aplikasi	2.250.000,00	0,00	0,00	DINAS KOMUNIKASI DAN INFORMATIKA	
	2.16.03.2.02.01	Penatalaksanaan dan Pengawasan e-government dalam Penyelenggaraan Pemerintahan daerah kabupaten/Kota	Jumlah dokumen hasil penatalaksanaan dan pengawasan e government dalam penyelenggaraan pemerintah daerah kabupaten/kota	8 dokumen	800.000.000,00	2 dokumen	59.490.053,00	0 dokumen	0,00	0 dokumen	0,00	0,00	0,00	2 dokumen	59.490.053,00	25,00	7,44	DINAS KOMUNIKASI DAN INFORMATIKA	
			Jumlah dokumen pelaksanaan evaluasi internal SPBE	7 dokumen	69.428.500,00	0 dokumen	0,00	0 dokumen	0,00	0 dokumen	0,00	0,00	0,00	0 dokumen	0,00	0,00	0,00	DINAS KOMUNIKASI DAN INFORMATIKA	
	2.16.03.2.02.02	Sinkronisasi Pengelolaan Rencana Induk dan Anggaran Pemerintahan Berbasis Elektronik	Jumlah dokumen pengelolaan rencana induk dan anggaran pemerintahan berbasis elektronik	1 Dokumen	500.000.000,00	1 Dokumen	8.266.500,00	0 Dokumen	0,00	0 Dokumen	0,00	0,00	0,00	1 Dokumen	8.266.500,00	100,00	1,65	DINAS KOMUNIKASI DAN INFORMATIKA	
	2.16.03.2.02.03	Pengelolaan Pusat Data Pemerintahan Daerah	Jumlah pusat data pemerintah daerah yang dikelola	56 Unit	800.000.000,00	25 Unit	403.329.850,00	0 Unit	0,00	0 Unit	0,00	0,00	0,00	25 Unit	403.329.850,00	44,64	50,42	DINAS KOMUNIKASI DAN INFORMATIKA	
			Presentase downtime/availability layanan pusat data	100 Persen	500.000.000,00	0 Persen	0,00	0 Persen	0,00	0 Persen	0,00	0,00	0,00	0 Persen	0,00	0,00	0,00	DINAS KOMUNIKASI DAN INFORMATIKA	
			Jumlah pengelolaan dan pemeliharaan server	11 Server	200.000.000,00	11 Server	44.334.250,00	0 Server	0,00	0 Server	0,00	0,00	0,00	11 Server	44.334.250,00	100,00	22,17	DINAS KOMUNIKASI DAN INFORMATIKA	
	2.16.03.2.02.04	Penyelenggaraan Sistem Komunikasi Intra Pemerintah Daerah	Jumlah penyelenggaraan sistem komunikasi intra Pemerintah Daerah	4 Kegiatan	500.000.000,00	2 Kegiatan	135.774.340,00	0 Kegiatan	0,00	0 Kegiatan	0,00	0,00	0,00	2 Kegiatan	135.774.340,00	50,00	27,15	DINAS KOMUNIKASI DAN INFORMATIKA	
	2.16.03.2.02.05	Koordinasi dan Sinkronisasi Sistem Keamanan Informasi	Jumlah laporan monitoring sistem keamanan aplikasi	4 Dokumen	500.000.000,00	3 Dokumen	67.155.000,00	0 Dokumen	0,00	0 Dokumen	0,00	0,00	0,00	3 Dokumen	67.155.000,00	75,00	13,43	DINAS KOMUNIKASI DAN INFORMATIKA	

No	Kode	Urusan/ Bidang Urusan Pemerintahan Daerah dan Program/ Kegiatan/ Sub Kegiatan	Indikator Kinerja Program (outcome)/ Kegiatan (output)/ Sub Kegiatan	Target Rpjmd PD pada Tahun 2026 (akhir periode Rpjmd PD)		Realisasi Capaian Kinerja RKPD s/d Tahun 2024		Target kinerja dan anggaran Rkpd PD Tahun Berjalan yang dievaluasi (Tahun 2025)		Realisasi Capaian Kinerja dan Anggaran RKPD yang dievaluasi (Tahun 2025)		Tingkat Capaian Kinerja dan Realisasi Anggaran RKPD (%)		Realisasi Kinerja dan Anggaran RKPD s/d Tahun 2025		Tingkat Capaian Kinerja dan Realisasi Anggaran RPJMD s/d Tahun 2025 (%)		Perangkat Daerah Penanggung Jawab	Ket.
1	2	3	4	5		6		7		8		9 = 8/7 x 100%		10 = 6 + 8		11 = 10/5 x 100%		12	13
				K	Rp	K	Rp	K	Rp	K	Rp	K	Rp	K	Rp	K	Rp		
	2.16.03.2.02.06	Koordinasi dan Sinkronisasi Data dan Informasi Elektronik	Jumlah aplikasi yang terintegrasi	7 Aplikasi	500.000.000,00	7 Aplikasi	44.788.500,00	0 Aplikasi	0,00	0 Aplikasi	0,00	0,00	0,00	7 Aplikasi	44.788.500,00	100,00	8,96	DINAS KOMUNIKASI DAN INFORMATIKA	
	2.16.03.2.02.07	Pengembangan Aplikasi dan Proses Bisnis Pemerintahan Berbasis Elektronik	Jumlah Aplikasi dan Proses Bisnis Pemerintahan Berbasis Elektronik yang Dikembangkan	24 Unit	4.000.000.000,00	13 Unit	188.050.000,00	0 Unit	0,00	0 Unit	0,00	0,00	0,00	13 Unit	188.050.000,00	54,17	4,70	DINAS KOMUNIKASI DAN INFORMATIKA	
			Jumlah sistem berbasis TIK	10 Aplikasi	1.200.000.000,00	10 Aplikasi	56.310.800,00	0 Aplikasi	0,00	0 Aplikasi	0,00	0,00	0,00	10 Aplikasi	56.310.800,00	100,00	4,69	DINAS KOMUNIKASI DAN INFORMATIKA	
	2.16.03.2.02.08	Penyelenggaraan Sistem Penghubung Layanan Pemerintah	Jumlah layanan publik yang terhubung dengan sistem penghubung layanan Pemerintah Daerah	4 Layanan	1.300.000.000,00	1 Layanan	43.128.500,00	0 Layanan	0,00	0 Layanan	0,00	0,00	0,00	1 Layanan	43.128.500,00	25,00	3,32	DINAS KOMUNIKASI DAN INFORMATIKA	
			Jumlah aplikasi berbagi pakai	3 Aplikasi	600.000.000,00	0 Aplikasi	0,00	0 Aplikasi	0,00	0 Aplikasi	0,00	0,00	0,00	0 Aplikasi	0,00	0,00	0,00	DINAS KOMUNIKASI DAN INFORMATIKA	
			Jumlah pengawasan dan pengendalian menara	593 Menara	200.000.000,00	600 Menara	66.052.000,00	0 Menara	0,00	0 Menara	0,00	0,00	0,00	600 Menara	66.052.000,00	101,18	33,03	DINAS KOMUNIKASI DAN INFORMATIKA	
	2.16.03.2.02.09	Pengembangan dan Pengelolaan Ekosistem Kabupaten/Kota Cerdas dan Kota Cerdas	Jumlah dokumen program inovasi yang diimplementasikan sesuai dengan masterplan smart city	8 Dokumen	800.000.000,00	5 Dokumen	240.904.740,00	0 Dokumen	0,00	0 Dokumen	0,00	0,00	0,00	5 Dokumen	240.904.740,00	62,50	30,11	DINAS KOMUNIKASI DAN INFORMATIKA	
			Jumlah pengembangan dan pengelolaan ekosistem desa digital	6 Aplikasi	1.200.000.000,00	1 Aplikasi	86.870.925,00	0 Aplikasi	0,00	0 Aplikasi	0,00	0,00	0,00	1 Aplikasi	86.870.925,00	16,67	7,24	DINAS KOMUNIKASI DAN INFORMATIKA	
	2.16.03.2.02.10	Pengembangan dan Pengelolaan Sumber Daya Teknologi Informasi dan Komunikasi Pemerintah Daerah	Jumlah workshop dan sertifikasi pengembangan jaringan komunikasi dan informasi aparatur Informasi	8 Orang	320.000.000,00	0 Orang	0,00	0 Orang	0,00	0 Orang	0,00	0,00	0,00	0 Orang	0,00	0,00	0,00	DINAS KOMUNIKASI DAN INFORMATIKA	
			Jumlah kegiatan pembinaan dan pengembangan jaringan komunikasi dan informasi	7 Kegiatan	500.000.000,00	2 Kegiatan	67.142.290,00	0 Kegiatan	0,00	0 Kegiatan	0,00	0,00	0,00	2 Kegiatan	67.142.290,00	28,57	13,43	DINAS KOMUNIKASI DAN INFORMATIKA	
			Jumlah dokumen pelaksanaan pengembangan dan pengelolaan sumber daya teknologi informasi dan komunikasi pemerintah daerah	28 dokumen	2.000.000.000,00	7 dokumen	51.917.975,00	0 dokumen	0,00	0 dokumen	0,00	0,00	0,00	7 dokumen	51.917.975,00	25,00	2,60	DINAS KOMUNIKASI DAN INFORMATIKA	
	2.16.03.2.02.11	Pengelolaan Government Chief Information Officer (GCIO)	Jumlah dokumen kebijakan pengelolaan government chief information officer	6 Dokumen	1.200.000.000,00	8 Dokumen	98.079.600,00	0 Dokumen	0,00	0 Dokumen	0,00	0,00	0,00	8 Dokumen	98.079.600,00	133,33	8,17	DINAS KOMUNIKASI DAN INFORMATIKA	
	2.16.03.2.02.14	Koordinasi Penyusunan Proses Bisnis	Jumlah dokumen proses bisnis di Dinas Kominfo	0 dokumen	0,00	0 dokumen	0,00	1 dokumen	27.430.000,00	1 dokumen	23.580.000,00	100,00	85,96	1 dokumen	23.580.000,00	0,00	0,00	DINAS KOMUNIKASI DAN INFORMATIKA	
	2.16.03.2.02.15	Fasilitasi Penyelenggaraan SPBE di Lingkungan Pemda	Jumlah laporan hasil fasilitasi penyelenggaraan SPBE di Lingkungan Pemda	0 Laporan	0,00	0 Laporan	0,00	1 Laporan	32.995.000,00	1 Laporan	31.995.000,00	100,00	96,97	1 Laporan	31.995.000,00	0,00	0,00	DINAS KOMUNIKASI DAN INFORMATIKA	
	2.16.03.2.02.17	Koordinasi Pengelolaan Data dan Informasi	Jumlah data dan informasi yang dipetakan berdasarkan Arsitektur SPBE pemerintah daerah	0 Dokumen	0,00	0 Dokumen	0,00	2 Dokumen	18.672.000,00	2 Dokumen	18.672.000,00	100,00	100,00	2 Dokumen	18.672.000,00	0,00	0,00	DINAS KOMUNIKASI DAN INFORMATIKA	
	2.16.03.2.02.18	Koordinasi Penyusunan dan/atau Reviu Arsitektur dan Peta Rencana SPBE Pemerintah Daerah	Jumlah dokumen arsitektur SPBE Pemerintah Daerah yang memuat 6 domain arsitektur dan peta rencana yang diusulkan	0 Dokumen	0,00	0 Dokumen	0,00	1 Dokumen	167.000.000,00	1 Dokumen	159.997.820,00	100,00	95,81	1 Dokumen	159.997.820,00	0,00	0,00	DINAS KOMUNIKASI DAN INFORMATIKA	
	2.16.03.2.02.19	Koordinasi Pelaksanaan Manajemen SPBE	Jumlah dokumen koordinasi pelaksanaan Manajemen SPBE	0 Dokumen	0,00	0 Dokumen	0,00	1 Dokumen	45.460.000,00	1 Dokumen	43.174.691,00	100,00	94,97	1 Dokumen	43.174.691,00	0,00	0,00	DINAS KOMUNIKASI DAN INFORMATIKA	
	2.16.03.2.02.20	Pembangunan dan/atau Pengembangan Aplikasi Khusus yang Sesuai dengan Arsitektur dan Peta Rencana SPBE Pemerintah Daerah	Jumlah aplikasi khusus yang dibangun dan/atau dikembangkan sesuai arsitektur dan peta rencana SPBE Pemerintah Daerah	0 Aplikasi	0,00	0 Aplikasi	0,00	1 Aplikasi	1.151.725.000,00	1 Aplikasi	1.084.469.000,00	100,00	94,16	1 Aplikasi	1.084.469.000,00	0,00	0,00	DINAS KOMUNIKASI DAN INFORMATIKA	
	2.16.03.2.02.24	Penyelenggaraan Jaringan Intra Pemerintah Daerah Kabupaten/Kota	Jumlah perangkat daerah di pemerintah Kab/Kota yang terhubung dengan Jaringan Intra Pemerintah Daerah Kab/Kota	0 Perangkat Daerah	0,00	0 Perangkat Daerah	0,00	79 Perangkat Daerah	342.086.231,98	79 Perangkat Daerah	339.557.000,00	100,00	99,26	79 Perangkat Daerah	339.557.000,00	0,00	0,00	DINAS KOMUNIKASI DAN INFORMATIKA	
			Jumlah sistem jaringan intra pemerintah daerah	14 unit	27.521.340.000,00	5 unit	3.157.098.090,00	0 unit	0,00	0 unit	0,00	0,00	0,00	5 unit	3.157.098.090,00	35,71	11,47	DINAS KOMUNIKASI DAN INFORMATIKA	
			besar bandwidth jaringan internet	0 Mbps	0,00	0 Mbps	0,00	0 Mbps	0,00	0 Mbps	0,00	0,00	0,00	0 Mbps	0,00	0,00	0,00	DINAS KOMUNIKASI DAN INFORMATIKA	
	2.16.03.2.02.25	Koordinasi pemanfaatan Portal Pelayanan Pemerintah Daerah yang terintegrasi	-	0 -	0,00	0 -	0,00	0 -	0,00	0 -	0,00	0,00	0,00	0 -	0,00	0,00	0,00	DINAS KOMUNIKASI DAN INFORMATIKA	-
	2.16.03.2.02.27	Implementasi Inovasi Program Kota Cerdas Sesuai dengan Masterplan Kabupaten atau Kota Cerdas	Jumlah implementasi Inovasi Program Kota Cerdas sesuai dengan Masterplan Kabupaten/Kota Cerdas	0 Program	0,00	0 Program	0,00	2 Program	208.024.000,00	2 Program	203.710.000,00	100,00	97,93	2 Program	203.710.000,00	0,00	0,00	DINAS KOMUNIKASI DAN INFORMATIKA	
	2.16.03.2.02.28	Koordinasi dan Fasilitasi Promosi Literasi SPBE dan/atau Kolaborasi Penyelenggaraan SPBE	Jumlah dokumen koordinasi Fasilitasi Promosi Literasi SPBE dan/atau kolaborasi penyelenggaraan SPBE	0 Dokumen	0,00	0 Dokumen	0,00	1 Dokumen	37.750.000,00	1 Dokumen	32.122.000,00	100,00	85,09	1 Dokumen	32.122.000,00	0,00	0,00	DINAS KOMUNIKASI DAN INFORMATIKA	Realisasi untuk perjalanan dinas dan belanja bahan komputer
	2.16.03.2.02.30	Penyediaan Akses Internet untuk Perangkat Daerah Dalam Rangka Penyelenggaraan SPBE	Jumlah Perangkat Daerah yang memanfaatkan akses internet yang disediakan oleh Dinas	0 Perangkat Daerah	0,00	0 Perangkat Daerah	0,00	82 Perangkat Daerah	1.747.459.327,00	82 Perangkat Daerah	1.747.439.520,00	100,00	100,00	82 Perangkat Daerah	1.747.439.520,00	0,00	0,00	DINAS KOMUNIKASI DAN INFORMATIKA	
	2,17	**URUSAN PEMERINTAHAN BIDANG KOPERASI, USAHA KECIL, DAN MENENGAH**			**70.307.607.195,00**		**28.893.166.170,00**		**9.912.266.618,00**		**9.013.292.879,00**				**37.906.459.049,00**				
	2.17.0.00.0.00.16.0000	**DINAS KOPERASI DAN USAHA MIKRO**			**70.307.607.195,00**		**28.893.166.170,00**		**9.912.266.618,00**		**9.013.292.879,00**				**37.906.459.049,00**				
98	**2.17.01**	**PROGRAM PENUNJANG URUSAN PEMERINTAHAN DAERAH KABUPATEN/KOTA**	**Persentase pemenuhan dukungan manajemen perkantoran dan penunjang kinerja perangkat daerah dalam satu tahun (%)**	**100%**	**38.224.403.195,00**	**294,23%**	**20.386.894.751,00**	**100%**	**7.718.245.453,00**	**100%**	**6.842.396.473,00**	**100,00**	**88,65**	**394,23%**	**27.229.291.224,00**	**394,23**	**71,24**		
	2.17.01.2.01	***Perencanaan, Penganggaran, dan Evaluasi Kinerja Perangkat Daerah***	***Jumlah dokumen perencanaan, penganggaran dan evaluasi kinerja yang disusun sesuai aturan dan tepat waktu***	***32 dokumen***	***264.500.000,00***	***4 dokumen***	***121.462.000,00***	***2 dokumen***	***21.429.088,00***	***2 dokumen***	***21.429.088,00***	***100,00***	***100,00***	***6 dokumen***	***142.891.088,00***	***18,75***	***54,02***		

No	Kode	Urusan/ Bidang Urusan Pemerintahan Daerah dan Program/ Kegiatan/ Sub Kegiatan	Indikator Kinerja Program (outcome)/ Kegiatan (output)/ Sub Kegiatan	Target Rpjmd PD pada Tahun 2026 (akhir periode Rpjmd PD)		Realisasi Capaian Kinerja RKPD s/d Tahun 2024		Target kinerja dan anggaran Rkpd PD Tahun Berjalan yang dievaluasi (Tahun 2025)		Realisasi Capaian Kinerja dan Anggaran RKPD yang dievaluasi (Tahun 2025)		Tingkat Capaian Kinerja dan Realisasi Anggaran RKPD (%)		Realisasi Kinerja dan Anggaran RKPD s/d Tahun 2025		Tingkat Capaian Kinerja dan Realisasi Anggaran RPJMD s/d Tahun 2025 (%)		Perangkat Daerah Penanggung Jawab	Ket.
1	2	3	4	5		6		7		8		9 = 8/7 x 100%		10 = 6 + 8		11 = 10/5 x 100%		12	13
				K	Rp	K	Rp	K	Rp	K	Rp	K	Rp	K	Rp	K	Rp		
			Jumlah dokumen perencanaan penganggaran dan evaluasi kinerja yang disusun sesuai aturan dan tepat waktu	***35 Dokumen***		***4 Dokumen***		***0 Dokumen***		***0 Dokumen***		***0,00***		***4 Dokumen***		***11,43***			
	2.17.01.2.01.01	Penyusunan Dokumen Perencanaan Perangkat Daerah	Jumlah Dokumen Perencanaan Perangkat Daerah	8 Dokumen	41.600.000,00	4 Dokumen	44.153.000,00	2 Dokumen	10.412.500,00	2 Dokumen	10.412.500,00	100,00	100,00	6 Dokumen	54.565.500,00	75,00	131,17	DINAS KOPERASI DAN USAHA MIKRO	
			Jumlah dokumen Rencana strategis dan/atau Rencana Kerja dan Perubahan Rencana strategis dan/atau Rencana Kerja yang disusun tepat waktu	2 Dokumen	5.400.000,00	2 Dokumen	20.235.000,00	0 Dokumen	0,00	0 Dokumen	0,00	0,00	0,00	2 Dokumen	20.235.000,00	100,00	374,72	DINAS KOPERASI DAN USAHA MIKRO	
	2.17.01.2.01.02	Koordinasi dan Penyusunan Dokumen RKA-SKPD	Jumlah dokumen RKA-SKPD disusun sesuai ketentuan dan tepat waktu	1 Dokumen	4.200.000,00	0 Dokumen	0,00	0 Dokumen	0,00	0 Dokumen	0,00	0,00	0,00	0 Dokumen	0,00	0,00	0,00	DINAS KOPERASI DAN USAHA MIKRO	
			Jumlah Dokumen RKA-SKPD dan Laporan Hasil Koordinasi Penyusunan Dokumen RKA-SKPD	4 Dokumen	36.800.000,00	0 Dokumen	0,00	0 Dokumen	0,00	0 Dokumen	0,00	0,00	0,00	0 Dokumen	0,00	0,00	0,00	DINAS KOPERASI DAN USAHA MIKRO	
	2.17.01.2.01.03	Koordinasi dan Penyusunan Dokumen Perubahan RKA-SKPD	Jumlah dokumen Perubahan RKA disusun sesuai ketentuan dan tepat waktu	1 Dokumen	4.200.000,00	0 Dokumen	0,00	0 Dokumen	0,00	0 Dokumen	0,00	0,00	0,00	0 Dokumen	0,00	0,00	0,00	DINAS KOPERASI DAN USAHA MIKRO	
			Jumlah Dokumen Perubahan RKA-SKPD dan Laporan Hasil Koordinasi Penyusunan Dokumen Perubahan RKA-SKPD	4 Dokumen	36.800.000,00	0 Dokumen	0,00	0 Dokumen	0,00	0 Dokumen	0,00	0,00	0,00	0 Dokumen	0,00	0,00	0,00	DINAS KOPERASI DAN USAHA MIKRO	
	2.17.01.2.01.04	Koordinasi dan Penyusunan DPA-SKPD	Jumlah dokumen DPA -SKPD disusun sesuai ketentuan dan tepat waktu	1 Dokumen	4.200.000,00	0 Dokumen	0,00	0 Dokumen	0,00	0 Dokumen	0,00	0,00	0,00	0 Dokumen	0,00	0,00	0,00	DINAS KOPERASI DAN USAHA MIKRO	
			Jumlah Dokumen DPA-SKPD dan Laporan Hasil Koordinasi Penyusunan Dokumen DPA-SKPD	4 Dokumen	36.800.000,00	0 Dokumen	0,00	0 Dokumen	0,00	0 Dokumen	0,00	0,00	0,00	0 Dokumen	0,00	0,00	0,00	DINAS KOPERASI DAN USAHA MIKRO	
	2.17.01.2.01.05	Koordinasi dan Penyusunan Perubahan DPA-SKPD	Jumlah dokumen Perubahan DPA -SKPD disusun sesuai ketentuan dan tepat waktu	1 Dokumen	4.200.000,00	0 Dokumen	0,00	0 Dokumen	0,00	0 Dokumen	0,00	0,00	0,00	0 Dokumen	0,00	0,00	0,00	DINAS KOPERASI DAN USAHA MIKRO	
			Jumlah Dokumen Perubahan DPA-SKPD dan Laporan Hasil Koordinasi Penyusunan Dokumen Perubahan DPA-SKPD	4 Dokumen	36.800.000,00	0 Dokumen	0,00	0 Dokumen	0,00	0 Dokumen	0,00	0,00	0,00	0 Dokumen	0,00	0,00	0,00	DINAS KOPERASI DAN USAHA MIKRO	
	2.17.01.2.01.06	Koordinasi dan Penyusunan Laporan Capaian Kinerja dan Ikhtisar Realisasi Kinerja SKPD	Jumlah Laporan Capaian Kinerja dan Ikhtisar Realisasi Kinerja SKPD dan Laporan Hasil Koordinasi Penyusunan Laporan Capaian Kinerja dan Ikhtisar Realisasi Kinerja SKPD	4 Laporan	36.800.000,00	2 Laporan	23.814.000,00	2 Laporan	11.016.588,00	2 Laporan	11.016.588,00	100,00	100,00	4 Laporan	34.830.588,00	100,00	94,65	DINAS KOPERASI DAN USAHA MIKRO	
			Jumlah dokumen laporan capaian kinerja dan ikhtisar realisasi kinerja perangkat daerah	3 Dokumen	6.700.000,00	1 Dokumen	19.155.000,00	0 Dokumen	0,00	0 Dokumen	0,00	0,00	0,00	1 Dokumen	19.155.000,00	33,33	285,90	DINAS KOPERASI DAN USAHA MIKRO	
	2.17.01.2.01.07	Evaluasi Kinerja Perangkat Daerah	Jumlah Laporan Evaluasi Kinerja PerangkatDaerah	4 Laporan	10.000.000,00	2 Laporan	14.105.000,00	0 Laporan	0,00	0 Laporan	0,00	0,00	0,00	2 Laporan	14.105.000,00	50,00	141,05	DINAS KOPERASI DAN USAHA MIKRO	
	2.17.01.2.02	***Administrasi Keuangan Perangkat Daerah***	***Jumlah dokumen pemenuhan kinerja pelayanan keuangan perangkat daerah disusun sesuai aturan dan tepat waktu***	***16 Dokumen***	***27.574.054.695,00***	***6 Dokumen***	***17.071.115.687,00***	***3 Dokumen***	***6.840.730.754,00***	***3 Dokumen***	***6.089.908.127,00***	***100,00***	***89,02***	***9 Dokumen***	***23.161.023.814,00***	***56,25***	***84,00***		
			Jumlah pemenuhan kinerja pelayanan keuangan perangkat daerah disusun sesuai aturan dan tepat waktu	***4 Dokumen***		***3 Dokumen***		***0 Dokumen***		***0 Dokumen***		***0,00***		***3 Dokumen***		***75,00***			
	2.17.01.2.02.01	Penyediaan Gaji dan Tunjangan ASN	Jumlah Orang yang Menerima Gaji dan Tunjangan ASN	1568 Orang/bulan	19.849.127.600,00	940 Orang/bulan	10.948.065.009,00	532 Orang/bulan	6.562.491.814,00	532 Orang/bulan	5.883.069.113,00	100,00	89,65	1472 Orang/bulan	16.831.134.122,00	93,88	84,80	DINAS KOPERASI DAN USAHA MIKRO	
			Jumlah ASN yang menerima gaji dalam satu tahun	392 OB	2.264.434.356,00	378 OB	2.173.122.786,00	0 OB	0,00	0 OB	0,00	0,00	0,00	378 OB	2.173.122.786,00	96,43	95,97	DINAS KOPERASI DAN USAHA MIKRO	
			Jumlah ASN yang menerima tunjangan dalam satu tahun	392 OB	2.197.847.544,00	378 OB	2.524.359.841,00	0 OB	0,00	0 OB	0,00	0,00	0,00	378 OB	2.524.359.841,00	96,43	114,86	DINAS KOPERASI DAN USAHA MIKRO	
	2.17.01.2.02.02	Penyediaan Administrasi Pelaksanaan Tugas ASN	Jumlah Dokumen Hasil Penyediaan Administrasi Pelaksanaan Tugas ASN	1408 Dokumen	2.622.028.156,00	646 Dokumen	845.324.111,00	88 Dokumen	260.583.100,00	86 Dokumen	189.261.156,00	97,73	72,63	732 Dokumen	1.034.585.267,00	51,99	39,46	DINAS KOPERASI DAN USAHA MIKRO	
			Jumlah pegawai pelaksana kegiatan dalam satu tahun (OB)	352 OB	543.007.039,00	260 OB	544.298.540,00	0 OB	0,00	0 OB	0,00	0,00	0,00	260 OB	544.298.540,00	73,86	100,24	DINAS KOPERASI DAN USAHA MIKRO	
	2.17.01.2.02.05	Koordinasi dan Penyusunan Laporan Keuangan Akhir Tahun SKPD	Jumlah dokumen laporan keuangan akhir tahun disusun sesuai aturan	1 Dokumen	5.502.000,00	1 Dokumen	4.696.000,00	0 Dokumen	0,00	0 Dokumen	0,00	0,00	0,00	1 Dokumen	4.696.000,00	100,00	85,35	DINAS KOPERASI DAN USAHA MIKRO	
			Jumlah Laporan Keuangan Akhir Tahun SKPD dan Laporan Hasil Koordinasi Penyusunan Laporan Keuangan Akhir Tahun SKPD	4 Laporan	45.008.000,00	0 Laporan	0,00	0 Laporan	0,00	0 Laporan	0,00	0,00	0,00	0 Laporan	0,00	0,00	0,00	DINAS KOPERASI DAN USAHA MIKRO	
	2.17.01.2.02.07	Koordinasi dan Penyusunan Laporan Keuangan Bulanan/Triwulanan/Semesteran SKPD	Jumlah dokumen laporan keuangan bulanan, triwulanan	4 Dokumen	7.420.000,00	0 Dokumen	0,00	0 Dokumen	0,00	0 Dokumen	0,00	0,00	0,00	0 Dokumen	0,00	0,00	0,00	DINAS KOPERASI DAN USAHA MIKRO	
			Jumlah Laporan Keuangan Bulanan/ Triwulanan/ Semesteran SKPD dan Laporan Koordinasi Penyusunan Laporan Keuangan Bulanan/Triwulanan/Semesteran SKPD	16 Laporan	21.680.000,00	0 Laporan	0,00	0 Laporan	0,00	0 Laporan	0,00	0,00	0,00	0 Laporan	0,00	0,00	0,00	DINAS KOPERASI DAN USAHA MIKRO	
	2.17.01.2.02.08	Penyusunan Pelaporan dan Analisis Prognosis Realisasi Anggaran	Jumlah Dokumen Pelaporan dan Analisis Prognosis Realisasi Anggaran	4 Dokumen	18.000.000,00	3 Dokumen	31.249.400,00	2 Dokumen	17.655.840,00	2 Dokumen	17.577.858,00	100,00	99,56	5 Dokumen	48.827.258,00	125,00	271,26	DINAS KOPERASI DAN USAHA MIKRO	
	2.17.01.2.03	***Administrasi Barang Milik Daerah pada Perangkat Daerah***	***Jumlah dokumen Barang milik daerah pada perangkat daerah disusun sesuai aturan dan teradministasi dengan benar***	***6 Dokumen***	***120.000.000,00***	***0 Dokumen***	***0,00***	***0 Dokumen***	***0,00***	***0 Dokumen***	***0,00***	***0,00***	***0,00***	***0 Dokumen***	***0,00***	***0,00***	***0,00***		

No	Kode	Urusan/ Bidang Urusan Pemerintahan Daerah dan Program/ Kegiatan/ Sub Kegiatan	Indikator Kinerja Program (outcome)/ Kegiatan (output)/ Sub Kegiatan	Target Rpjmd PD pada Tahun 2026 (akhir periode Rpjmd PD)		Realisasi Capaian Kinerja RKPD s/d Tahun 2024		Target kinerja dan anggaran Rkpd PD Tahun Berjalan yang dievaluasi (Tahun 2025)		Realisasi Capaian Kinerja dan Anggaran RKPD yang dievaluasi (Tahun 2025)		Tingkat Capaian Kinerja dan Realisasi Anggaran RKPD (%)		Realisasi Kinerja dan Anggaran RKPD s/d Tahun 2025		Tingkat Capaian Kinerja dan Realisasi Anggaran RPJMD s/d Tahun 2025 (%)		Perangkat Daerah Penanggung Jawab	Ket.
1	2	3	4	5		6		7		8		9 = 8/7 x 100%		10 = 6 + 8		11 = 10/5 x 100%		12	13
				K	Rp	K	Rp	K	Rp	K	Rp	K	Rp	K	Rp	K	Rp		
	2.17.01.2.03.01	Penyusunan Perencanaan Kebutuhan Barang Milik Daerah SKPD	Jumlah Rencana Kebutuhan Barang Milik Daerah SKPD	4 Dokumen	20.000.000,00	0 Dokumen	0,00	0 Dokumen	0,00	0 Dokumen	0,00	0,00	0,00	0 Dokumen	0,00	0,00	0,00	DINAS KOPERASI DAN USAHA MIKRO	
	2.17.01.2.03.02	Pengamanan Barang Milik Daerah SKPD	Jumlah Dokumen Pengamanan Barang Milik Daerah SKPD	4 Dokumen	20.000.000,00	0 Dokumen	0,00	0 Dokumen	0,00	0 Dokumen	0,00	0,00	0,00	0 Dokumen	0,00	0,00	0,00	DINAS KOPERASI DAN USAHA MIKRO	
	2.17.01.2.03.03	Koordinasi dan Penilaian Barang Milik Daerah SKPD	Jumlah Laporan Hasil Penilaian Barang Milik Daerah dan Hasil Koordinasi Penilaian Barang Milik Daerah SKPD	4 Laporan	20.000.000,00	0 Laporan	0,00	0 Laporan	0,00	0 Laporan	0,00	0,00	0,00	0 Laporan	0,00	0,00	0,00	DINAS KOPERASI DAN USAHA MIKRO	
	2.17.01.2.03.04	Pembinaan, Pengawasan, dan Pengendalian Barang Milik Daerah pada SKPD	Jumlah Laporan Hasil Pembinaan, Pengawasan, dan Pengendalian Barang Milik Daerah pada SKPD	4 Laporan	20.000.000,00	0 Laporan	0,00	0 Laporan	0,00	0 Laporan	0,00	0,00	0,00	0 Laporan	0,00	0,00	0,00	DINAS KOPERASI DAN USAHA MIKRO	
	2.17.01.2.03.05	Rekonsiliasi dan Penyusunan Laporan Barang Milik Daerah pada SKPD	Jumlah Laporan Rekonsiliasi dan Penyusunan Laporan Barang Milik Daerah pada SKPD	4 Laporan	20.000.000,00	0 Laporan	0,00	0 Laporan	0,00	0 Laporan	0,00	0,00	0,00	0 Laporan	0,00	0,00	0,00	DINAS KOPERASI DAN USAHA MIKRO	
	2.17.01.2.03.06	Penatausahaan Barang Milik Daerah pada SKPD	Jumlah Laporan Penatausahaan Barang Milik Daerah pada SKPD	4 Laporan	20.000.000,00	0 Laporan	0,00	0 Laporan	0,00	0 Laporan	0,00	0,00	0,00	0 Laporan	0,00	0,00	0,00	DINAS KOPERASI DAN USAHA MIKRO	
	2.17.01.2.05	***Administrasi Kepegawaian Perangkat Daerah***	***Jumlah dokumen pemenuhan kinerja pelayanan kepegawaian perangkat daerah yang disusun sesuai aturan dan teradministasi dengan benar***	***28 Dokumen***	***3.260.395.000,00***	***5 Dokumen***	***174.060.000,00***	***2 Dokumen***	***64.950.000,00***	***2 Dokumen***	***64.233.343,00***	***100,00***	***98,90***	***7 Dokumen***	***238.293.343,00***	***25,00***	***7,31***		
			Jumlah pemenuhan kinerja pelayanan kepegawaian perangkat daerah yang disusun sesuai aturan dan teradministasi dengan benar	***7 Dokumen***		***2 Dokumen***		***0 Dokumen***		***0 Dokumen***		***0,00***		***2 Dokumen***		***28,57***			
	2.17.01.2.05.01	Peningkatan Sarana dan Prasarana Disiplin Pegawai	Jumlah sarana prasarana disiplin pegawai yang disediakan	1 Unit	4.000.000,00	0 Unit	0,00	0 Unit	0,00	0 Unit	0,00	0,00	0,00	0 Unit	0,00	0,00	0,00	DINAS KOPERASI DAN USAHA MIKRO	
			Jumlah Unit Peningkatan Sarana dan Prasarana Disiplin Pegawai	4 Unit	20.000.000,00	0 Unit	0,00	0 Unit	0,00	0 Unit	0,00	0,00	0,00	0 Unit	0,00	0,00	0,00	DINAS KOPERASI DAN USAHA MIKRO	
	2.17.01.2.05.02	Pengadaan Pakaian Dinas Beserta Atribut Kelengkapannya	Jumlah Paket Pakaian Dinas beserta Atribut Kelengkapan	196 Paket	369.676.000,00	117 Paket	43.877.000,00	2 Paket	422.000,00	2 Paket	419.000,00	100,00	99,29	119 Paket	44.296.000,00	60,71	11,98	DINAS KOPERASI DAN USAHA MIKRO	
			Jumlah pakaian dinas dan kelengkapannya yang disediakan	49 stel	17.419.000,00	49 stel	12.685.000,00	0 stel	0,00	0 stel	0,00	0,00	0,00	49 stel	12.685.000,00	100,00	72,82	DINAS KOPERASI DAN USAHA MIKRO	
	2.17.01.2.05.03	Pendataan dan Pengolahan Administrasi Kepegawaian	Jumlah Dokumen Pendataan dan Pengolahan Administrasi Kepegawaian	4 Dokumen	40.000.000,00	0 Dokumen	0,00	0 Dokumen	0,00	0 Dokumen	0,00	0,00	0,00	0 Dokumen	0,00	0,00	0,00	DINAS KOPERASI DAN USAHA MIKRO	
	2.17.01.2.05.04	Koordinasi dan Pelaksanaan Sistem Informasi Kepegawaian	Jumlah dokumen hasil koordinasi dan pelaksanaan simpeg	1 Dokumen	3.000.000,00	0 Dokumen	0,00	0 Dokumen	0,00	0 Dokumen	0,00	0,00	0,00	0 Dokumen	0,00	0,00	0,00	DINAS KOPERASI DAN USAHA MIKRO	
			Jumlah Dokumen Hasil Koordinasi dan Pelaksanaaan Sistem Informasi Kepegawaian	4 Dokumen	20.000.000,00	0 Dokumen	0,00	0 Dokumen	0,00	0 Dokumen	0,00	0,00	0,00	0 Dokumen	0,00	0,00	0,00	DINAS KOPERASI DAN USAHA MIKRO	
	2.17.01.2.05.05	Monitoring, Evaluasi, dan Penilaian Kinerja Pegawai	Jumlah dokumen evaluasi dan penilaian kinerja pegawai	1 Dokumen	3.000.000,00	0 Dokumen	0,00	0 Dokumen	0,00	0 Dokumen	0,00	0,00	0,00	0 Dokumen	0,00	0,00	0,00	DINAS KOPERASI DAN USAHA MIKRO	
			Jumlah Dokumen Monitoring, Evaluasi, dan Penilaian Kinerja Pegawai	4 Dokumen	20.000.000,00	8 Dokumen	17.592.000,00	0 Dokumen	0,00	0 Dokumen	0,00	0,00	0,00	8 Dokumen	17.592.000,00	200,00	87,96	DINAS KOPERASI DAN USAHA MIKRO	
	2.17.01.2.05.09	Pendidikan dan Pelatihan Pegawai Berdasarkan Tugas dan Fungsi	Jumlah Pegawai Berdasarkan Tugas dan Fungsi yang Mengikuti Pendidikan dan Pelatihan	40 Orang	198.640.000,00	117 Orang	93.472.000,00	66 Orang	64.528.000,00	66 Orang	63.814.343,00	100,00	98,89	183 Orang	157.286.343,00	457,50	79,18	DINAS KOPERASI DAN USAHA MIKRO	
			Jumlah pegawai yang mengikuti pendidikan dan pelatihan sesuai tugas dan fungsi	10 Orang	14.660.000,00	49 Orang	6.434.000,00	0 Orang	0,00	0 Orang	0,00	0,00	0,00	49 Orang	6.434.000,00	490,00	43,89	DINAS KOPERASI DAN USAHA MIKRO	
	2.17.01.2.05.10	Sosialisasi Peraturan Perundang-Undangan	Jumlah Anggota Koperasi yang diberikan sosialisasi peraturan perundang-undangan	1350 Orang	1.000.000.000,00	0 Orang	0,00	0 Orang	0,00	0 Orang	0,00	0,00	0,00	0 Orang	0,00	0,00	0,00	DINAS KOPERASI DAN USAHA MIKRO	
			Jumlah pegawai yang mengikuti sosialisasi peraturan perundang-undangan	49 HOK	5.000.000,00	0 HOK	0,00	0 HOK	0,00	0 HOK	0,00	0,00	0,00	0 HOK	0,00	0,00	0,00	DINAS KOPERASI DAN USAHA MIKRO	
			Jumlah Pengurus/pengawas Koperasi yang diberikan sosialisasi peraturan perundang-undangan	550 Orang	500.000.000,00	0 Orang	0,00	0 Orang	0,00	0 Orang	0,00	0,00	0,00	0 Orang	0,00	0,00	0,00	DINAS KOPERASI DAN USAHA MIKRO	
			Jumlah UMKM yang diberikan sosialisasi peraturan perundang-undangan	1365 Orang	1.000.000.000,00	0 Orang	0,00	0 Orang	0,00	0 Orang	0,00	0,00	0,00	0 Orang	0,00	0,00	0,00	DINAS KOPERASI DAN USAHA MIKRO	
			Jumlah Orang yang Mengikuti Sosialisasi Peraturan Perundang-Undangan	196 Orang	20.000.000,00	0 Orang	0,00	0 Orang	0,00	0 Orang	0,00	0,00	0,00	0 Orang	0,00	0,00	0,00	DINAS KOPERASI DAN USAHA MIKRO	
	2.17.01.2.05.11	Bimbingan Teknis Implementasi Peraturan Perundang-Undangan	Jumlah pegawai yang mengikuti bimbingan teknis implementasi peraturan perundang-undangan	49 HOK	5.000.000,00	0 HOK	0,00	0 HOK	0,00	0 HOK	0,00	0,00	0,00	0 HOK	0,00	0,00	0,00	DINAS KOPERASI DAN USAHA MIKRO	
			Jumlah Orang yang Mengikuti Bimbingan Teknis Implementasi Peraturan Perundang-Undangan	196 Orang	20.000.000,00	0 Orang	0,00	0 Orang	0,00	0 Orang	0,00	0,00	0,00	0 Orang	0,00	0,00	0,00	DINAS KOPERASI DAN USAHA MIKRO	
	2.17.01.2.06	***Administrasi Umum Perangkat Daerah***	***Jumlah dokumen pelayanan pemenuhan administrasi umum perangkat daerah disusun sesuai aturan dan teradministasi dengan benar***	***40 Dokumen***	***2.141.988.500,00***	***14 Dokumen***	***769.340.221,00***	***6 Dokumen***	***172.094.367,00***	***6 Dokumen***	***168.945.448,00***	***100,00***	***98,17***	***20 Dokumen***	***938.285.669,00***	***50,00***	***43,80***		
			Jumlah pelayanan pemenuhan administrasi umum perangkat daerah disusun sesuai aturan dan teradministasi dengan benar	***9 Dokumen***		***7 Dokumen***		***0 Dokumen***		***0 Dokumen***		***0,00***		***7 Dokumen***		***77,78***			

No	Kode	Urusan/ Bidang Urusan Pemerintahan Daerah dan Program/ Kegiatan/ Sub Kegiatan	Indikator Kinerja Program (outcome)/ Kegiatan (output)/ Sub Kegiatan	Target Rpjmd PD pada Tahun 2026 (akhir periode Rpjmd PD)		Realisasi Capaian Kinerja RKPD s/d Tahun 2024		Target kinerja dan anggaran Rkpd PD Tahun Berjalan yang dievaluasi (Tahun 2025)		Realisasi Capaian Kinerja dan Anggaran RKPD yang dievaluasi (Tahun 2025)		Tingkat Capaian Kinerja dan Realisasi Anggaran RKPD (%)		Realisasi Kinerja dan Anggaran RKPD s/d Tahun 2025		Tingkat Capaian Kinerja dan Realisasi Anggaran RPJMD s/d Tahun 2025 (%)		Perangkat Daerah Penanggung Jawab	Ket.
1	2	3	4	5		6		7		8		9 = 8/7 x 100%		10 = 6 + 8		11 = 10/5 x 100%		12	13
				K	Rp	K	Rp	K	Rp	K	Rp	K	Rp	K	Rp	K	Rp		
	2.17.01.2.06.01	Penyediaan Komponen Instalasi Listrik/Penerangan Bangunan Kantor	Jumlah Paket Komponen Instalasi Listrik/Penerangan Bangunan Kantor yang Disediakan	40 Paket	59.716.000,00	9 Paket	14.411.000,00	11 Paket	10.629.000,00	11 Paket	10.481.345,00	100,00	98,61	20 Paket	24.892.345,00	50,00	41,68	DINAS KOPERASI DAN USAHA MIKRO	-
			Jumlah komponen instalasi listrik/penerangan bangunan	10 Buah	7.429.000,00	5 Buah	2.605.757,00	0 Buah	0,00	0 Buah	0,00	0,00	0,00	5 Buah	2.605.757,00	50,00	35,08	DINAS KOPERASI DAN USAHA MIKRO	
	2.17.01.2.06.02	Penyediaan Peralatan dan Perlengkapan Kantor	Jumlah Paket Peralatan dan Perlengkapan Kantor yang Disediakan	112 Paket	369.194.800,00	96 Paket	73.466.200,00	45 Paket	32.705.700,00	45 Paket	30.043.288,00	100,00	91,86	141 Paket	103.509.488,00	125,89	28,04	DINAS KOPERASI DAN USAHA MIKRO	
			Jumlah peralatan dan perlengkapan yang disediakan	28 Buah	27.298.700,00	51 Buah	35.897.871,00	0 Buah	0,00	0 Buah	0,00	0,00	0,00	51 Buah	35.897.871,00	182,14	131,50	DINAS KOPERASI DAN USAHA MIKRO	
	2.17.01.2.06.03	Penyediaan Peralatan Rumah Tangga	Jumlah peralatan rumah tangga yang disediakan	5 Buah	5.600.000,00	0 Buah	0,00	0 Buah	0,00	0 Buah	0,00	0,00	0,00	0 Buah	0,00	0,00	0,00	DINAS KOPERASI DAN USAHA MIKRO	
			Jumlah Paket Peralatan Rumah Tangga yang Disediakan	20 Paket	52.400.000,00	0 Paket	0,00	0 Paket	0,00	0 Paket	0,00	0,00	0,00	0 Paket	0,00	0,00	0,00	DINAS KOPERASI DAN USAHA MIKRO	
	2.17.01.2.06.04	Penyediaan Bahan Logistik Kantor	Jumlah Paket Bahan Logistik Kantor yang Disediakan	16 Paket	105.368.000,00	11 Paket	19.431.400,00	6 Paket	4.484.000,00	6 Paket	4.480.000,00	100,00	99,91	17 Paket	23.911.400,00	106,25	22,69	DINAS KOPERASI DAN USAHA MIKRO	
			Jumlah bahan logistik kantor yang disediakan	4 Buah	13.842.000,00	4 Buah	5.580.340,00	0 Buah	0,00	0 Buah	0,00	0,00	0,00	4 Buah	5.580.340,00	100,00	40,31	DINAS KOPERASI DAN USAHA MIKRO	
	2.17.01.2.06.05	Penyediaan Barang Cetakan dan Penggandaan	Jumlah Paket Barang Cetakan dan Penggandaan yang Disediakan	24 Paket	214.916.000,00	13 Paket	29.055.037,00	6 Paket	10.271.667,00	6 Paket	10.010.500,00	100,00	97,46	19 Paket	39.065.537,00	79,17	18,18	DINAS KOPERASI DAN USAHA MIKRO	
			Jumlah barang cetakan dan penggandaan yang disediakan	6 Buah	28.729.000,00	7 Buah	13.263.800,00	0 Buah	0,00	0 Buah	0,00	0,00	0,00	7 Buah	13.263.800,00	116,67	46,17	DINAS KOPERASI DAN USAHA MIKRO	
	2.17.01.2.06.06	Penyediaan Bahan Bacaan dan Peraturan Perundang-undangan	Jumlah bahan bacaan dan peraturan perundang-undangan yang disediakan	2 Eksemplar	2.424.000,00	3 Eksemplar	3.008.800,00	0 Eksemplar	0,00	0 Eksemplar	0,00	0,00	0,00	3 Eksemplar	3.008.800,00	150,00	124,13	DINAS KOPERASI DAN USAHA MIKRO	
			Jumlah Dokumen Bahan Bacaan dan Peraturan Perundang-Undangan yang Disediakan	8 Dokumen	39.696.000,00	2 Dokumen	3.459.000,00	0 Dokumen	0,00	0 Dokumen	0,00	0,00	0,00	2 Dokumen	3.459.000,00	25,00	8,71	DINAS KOPERASI DAN USAHA MIKRO	
	2.17.01.2.06.08	Fasilitasi Kunjungan Tamu	Jumlah Laporan Fasilitasi Kunjungan Tamu	627 Laporan	167.232.000,00	105 Laporan	16.231.000,00	100 Laporan	4.186.000,00	100 Laporan	4.150.000,00	100,00	99,14	205 Laporan	20.381.000,00	32,70	12,19	DINAS KOPERASI DAN USAHA MIKRO	
			Jumlah fasilitas kunjungan tamu yang disediakan	624 HOK	21.808.000,00	318 HOK	8.052.000,00	0 HOK	0,00	0 HOK	0,00	0,00	0,00	318 HOK	8.052.000,00	50,96	36,92	DINAS KOPERASI DAN USAHA MIKRO	
	2.17.01.2.06.09	Penyelenggaraan Rapat Koordinasi dan Konsultasi SKPD	Jumlah Laporan Penyelenggaraan Rapat Koordinasi dan Konsultasi SKPD	2008 Laporan	841.068.000,00	1148 Laporan	447.246.664,00	522 Laporan	109.818.000,00	522 Laporan	109.780.315,00	100,00	99,97	1670 Laporan	557.026.979,00	83,17	66,23	DINAS KOPERASI DAN USAHA MIKRO	
			Jumlah rapat koordinasi dan konsultasi yang difasilitasi	502 HOK	85.267.000,00	496 HOK	97.631.352,00	0 HOK	0,00	0 HOK	0,00	0,00	0,00	496 HOK	97.631.352,00	98,80	114,50	DINAS KOPERASI DAN USAHA MIKRO	
	2.17.01.2.06.10	Penatausahaan Arsip Dinamis pada SKPD	Jumlah Dokumen penatausahaan Arsip Dinamis pada SKPD	4 Dokumen	40.000.000,00	0 Dokumen	0,00	0 Dokumen	0,00	0 Dokumen	0,00	0,00	0,00	0 Dokumen	0,00	0,00	0,00	DINAS KOPERASI DAN USAHA MIKRO	
	2.17.01.2.06.11	Dukungan Pelaksanaan Sistem Pemerintahan Berbasis Elektronik pada SKPD	Jumlah sistem pemerintahan berbasis elektronik yang dibangun	1 Aplikasi	20.000.000,00	0 Aplikasi	0,00	0 Aplikasi	0,00	0 Aplikasi	0,00	0,00	0,00	0 Aplikasi	0,00	0,00	0,00	DINAS KOPERASI DAN USAHA MIKRO	
			Jumlah Dokumen Dukungan Pelaksanaan Sistem Pemerintahan Berbasis Elektronik pada SKPD	4 Dokumen	40.000.000,00	0 Dokumen	0,00	0 Dokumen	0,00	0 Dokumen	0,00	0,00	0,00	0 Dokumen	0,00	0,00	0,00	DINAS KOPERASI DAN USAHA MIKRO	
	2.17.01.2.07	***Pengadaan Barang Milik Daerah Penunjang Urusan Pemerintah Daerah***	***Jumlah barang milik daerah penunjang urusan pemerintahan daerah yang diadakan dalam satu tahun***	***24 Jenis***	***1.349.135.000,00***	***2 Jenis***	***477.604.000,00***	***1 Jenis***	***2.009.300,00***	***1 Jenis***	***1.981.350,00***	***100,00***	***98,61***	***3 Jenis***	***479.585.350,00***	***12,50***	***35,55***		
			Jumlah pemenuhan barang milik daerah dalam menunjang operasional kantor disusun sesuai aturan dan teradministasi dengan benar	***6 Dokumen***		***4 Dokumen***		***0 Dokumen***		***0 Dokumen***		***0,00***		***4 Dokumen***		***66,67***			
	2.17.01.2.07.01	Pengadaan Kendaraan Perorangan Dinas atau Kendaraan Dinas Jabatan	Jumlah Unit Kendaraan Perorangan Dinas atau Kendaraan Dinas Jabatan yang Disediakan	4 Unit	140.000.000,00	0 Unit	0,00	0 Unit	0,00	0 Unit	0,00	0,00	0,00	0 Unit	0,00	0,00	0,00	DINAS KOPERASI DAN USAHA MIKRO	
	2.17.01.2.07.02	Pengadaan Kendaraan Dinas Operasional atau Lapangan	Jumlah kendaraan dinas operasional/lapangan yang diadakan	1 Unit	25.500.000,00	1 Unit	264.600.000,00	0 Unit	0,00	0 Unit	0,00	0,00	0,00	1 Unit	264.600.000,00	100,00	1.037,65	DINAS KOPERASI DAN USAHA MIKRO	
			Jumlah Unit Kendaraan Perorangan Dinas atau Kendaraan Dinas Jabatan yang Disediakan	14 Unit	602.000.000,00	0 Unit	0,00	0 Unit	0,00	0 Unit	0,00	0,00	0,00	0 Unit	0,00	0,00	0,00	DINAS KOPERASI DAN USAHA MIKRO	
	2.17.01.2.07.05	Pengadaan Mebel	Jumlah mebel yang diadakan	1 Unit	4.500.000,00	0 Unit	0,00	0 Unit	0,00	0 Unit	0,00	0,00	0,00	0 Unit	0,00	0,00	0,00	DINAS KOPERASI DAN USAHA MIKRO	
			Jumlah Paket Mebel yang Disediakan	4 Unit	118.000.000,00	0 Unit	0,00	0 Unit	0,00	0 Unit	0,00	0,00	0,00	0 Unit	0,00	0,00	0,00	DINAS KOPERASI DAN USAHA MIKRO	
	2.17.01.2.07.06	Pengadaan Peralatan dan Mesin Lainnya	Jumlah peralatan dan mesin lainnya yang diadakan	1 Unit	2.000.000,00	0 Unit	0,00	0 Unit	0,00	0 Unit	0,00	0,00	0,00	0 Unit	0,00	0,00	0,00	DINAS KOPERASI DAN USAHA MIKRO	
			Jumlah Unit Peralatan dan Mesin Lainnya yang Disediakan	4 Unit	20.000.000,00	0 Unit	0,00	0 Unit	0,00	0 Unit	0,00	0,00	0,00	0 Unit	0,00	0,00	0,00	DINAS KOPERASI DAN USAHA MIKRO	
	2.17.01.2.07.07	Pengadaan Aset Tetap Lainnya	Jumlah Unit Aset Tetap Lainnya yang Disediakan	4 Unit	100.000.000,00	0 Unit	0,00	0 Unit	0,00	0 Unit	0,00	0,00	0,00	0 Unit	0,00	0,00	0,00	DINAS KOPERASI DAN USAHA MIKRO	
	2.17.01.2.07.08	Pengadaan Aset Tak Berwujud	Jumlah Unit Aset Tak Berwujud yang Disediakan	4 Unit	103.000.000,00	0 Unit	0,00	0 Unit	0,00	0 Unit	0,00	0,00	0,00	0 Unit	0,00	0,00	0,00	DINAS KOPERASI DAN USAHA MIKRO	
	2.17.01.2.07.09	Pengadaan Gedung Kantor atau Bangunan Lainnya	Jumlah gedung kantor atau bangunan yang dibangun	0 Unit	0,00	1 Unit	189.052.000,00	0 Unit	0,00	0 Unit	0,00	0,00	0,00	1 Unit	189.052.000,00	0,00	0,00	DINAS KOPERASI DAN USAHA MIKRO	
			Jumlah Unit Gedung Kantor atau Bangunan Lainnya yang Disediakan	4 Unit	80.000.000,00	0 Unit	0,00	0 Unit	0,00	0 Unit	0,00	0,00	0,00	0 Unit	0,00	0,00	0,00	DINAS KOPERASI DAN USAHA MIKRO	
	2.17.01.2.07.10	Pengadaan Sarana dan Prasarana Gedung Kantor atau Bangunan Lainnya	Jumlah Unit Sarana dan Prasarana Gedung Kantor atau Bangunan Lainnya yang Disediakan	8 Unit	123.308.000,00	2 Unit	12.724.000,00	1 Unit	2.009.300,00	1 Unit	1.981.350,00	100,00	98,61	3 Unit	14.705.350,00	37,50	11,93	DINAS KOPERASI DAN USAHA MIKRO	
			Jumlah sarana dan prasarana gedung kantor atau bangunan lainnya yang diadakan	2 Unit	5.827.000,00	2 Unit	11.228.000,00	0 Unit	0,00	0 Unit	0,00	0,00	0,00	2 Unit	11.228.000,00	100,00	192,69	DINAS KOPERASI DAN USAHA MIKRO	

No	Kode	Urusan/ Bidang Urusan Pemerintahan Daerah dan Program/ Kegiatan/ Sub Kegiatan	Indikator Kinerja Program (outcome)/ Kegiatan (output)/ Sub Kegiatan	Target Rpjmd PD pada Tahun 2026 (akhir periode Rpjmd PD)		Realisasi Capaian Kinerja RKPD s/d Tahun 2024		Target kinerja dan anggaran Rkpd PD Tahun Berjalan yang dievaluasi (Tahun 2025)		Realisasi Capaian Kinerja dan Anggaran RKPD yang dievaluasi (Tahun 2025)		Tingkat Capaian Kinerja dan Realisasi Anggaran RKPD (%)		Realisasi Kinerja dan Anggaran RKPD s/d Tahun 2025		Tingkat Capaian Kinerja dan Realisasi Anggaran RPJMD s/d Tahun 2025 (%)		Perangkat Daerah Penanggung Jawab	Ket.
1	2	3	4	5		6		7		8		9 = 8/7 x 100%		10 = 6 + 8		11 = 10/5 x 100%		12	13
				K	Rp	K	Rp	K	Rp	K	Rp	K	Rp	K	Rp	K	Rp		
	2.17.01.2.07.11	Pengadaan Sarana dan Prasarana Pendukung Gedung Kantor atau Bangunan Lainnya	Jumlah sarana dan prasarana pendukung gedung kantor atau bangunan lainnya yang diadakan	1 Unit	5.000.000,00	0 Unit	0,00	0 Unit	0,00	0 Unit	0,00	0,00	0,00	0 Unit	0,00	0,00	0,00	DINAS KOPERASI DAN USAHA MIKRO	
			Jumlah Unit Sarana dan Prasarana Pendukung Gedung Kantor atau Bangunan Lainnya yang Disediakan	4 Unit	20.000.000,00	0 Unit	0,00	0 Unit	0,00	0 Unit	0,00	0,00	0,00	0 Unit	0,00	0,00	0,00	DINAS KOPERASI DAN USAHA MIKRO	
	2.17.01.2.08	***Penyediaan Jasa Penunjang Urusan Pemerintahan Daerah***	***Jumlah laporan penyediaan jasa penunjang operasional perkantoran yang disusun sesuai aturan dan teradministasi dengan benar***	***16 Dokumen***	***442.820.000,00***	***4 Dokumen***	***262.290.586,00***	***2 Dokumen***	***84.840.000,00***	***2 Dokumen***	***77.542.858,00***	***100,00***	***91,40***	***6 Dokumen***	***339.833.444,00***	***37,50***	***76,74***		
			Jumlah penyediaan jasa penunjang operasional perkantoran yang disusun sesuai aturan dan teradministasi dengan benar	***4 Dokumen***		***2 Dokumen***		***0 Dokumen***		***0 Dokumen***		***0,00***		***2 Dokumen***		***50,00***			
	2.17.01.2.08.01	Penyediaan Jasa Surat Menyurat	Jumlah Laporan Penyediaan Jasa Surat Menyurat	8 Laporan	31.856.000,00	4 Laporan	2.340.000,00	2 Laporan	840.000,00	2 Laporan	540.000,00	100,00	64,29	6 Laporan	2.880.000,00	75,00	9,04	DINAS KOPERASI DAN USAHA MIKRO	
			Jumlah jasa pengiriman surat menyurat yang disediakan	20 OK	2.964.000,00	25 OK	4.225.000,00	0 OK	0,00	0 OK	0,00	0,00	0,00	25 OK	4.225.000,00	125,00	142,54	DINAS KOPERASI DAN USAHA MIKRO	
	2.17.01.2.08.02	Penyediaan Jasa Komunikasi, Sumber Daya Air dan Listrik	Jumlah Laporan Penyediaan Jasa Komunikasi, Sumber Daya Air dan Listrik yang Disediakan	12 Laporan	298.400.000,00	6 Laporan	169.433.765,00	2 Laporan	84.000.000,00	2 Laporan	77.002.858,00	100,00	91,67	8 Laporan	246.436.623,00	66,67	82,59	DINAS KOPERASI DAN USAHA MIKRO	
			Jumlah rekening jasa komunikasi, sumber daya air dan listrik yang dibayarkan dalam 1 tahun	7 Rekening	24.600.000,00	8 Rekening	68.291.821,00	0 Rekening	0,00	0 Rekening	0,00	0,00	0,00	8 Rekening	68.291.821,00	114,29	277,61	DINAS KOPERASI DAN USAHA MIKRO	
	2.17.01.2.08.03	Penyediaan Jasa Peralatan dan Perlengkapan Kantor	Jumlah jasa peralatan dan perlengkapan kantor yang disediakan	1 Unit	5.000.000,00	0 Unit	0,00	0 Unit	0,00	0 Unit	0,00	0,00	0,00	0 Unit	0,00	0,00	0,00	DINAS KOPERASI DAN USAHA MIKRO	
			Jumlah Laporan Penyediaan Jasa Peralatan dan Perlengkapan Kantor yang Disediakan	4 Laporan	20.000.000,00	1 Laporan	18.000.000,00	0 Laporan	0,00	0 Laporan	0,00	0,00	0,00	1 Laporan	18.000.000,00	25,00	90,00	DINAS KOPERASI DAN USAHA MIKRO	
	2.17.01.2.08.04	Penyediaan Jasa Pelayanan Umum Kantor	Jumlah jasa pelayanan umum kantor yang disediakan	12 OK/OB	12.000.000,00	0 OK/OB	0,00	0 OK/OB	0,00	0 OK/OB	0,00	0,00	0,00	0 OK/OB	0,00	0,00	0,00	DINAS KOPERASI DAN USAHA MIKRO	
			Jumlah Laporan Penyediaan Jasa Pelayanan Umum Kantor yang Disediakan	48 Laporan	48.000.000,00	0 Laporan	0,00	0 Laporan	0,00	0 Laporan	0,00	0,00	0,00	0 Laporan	0,00	0,00	0,00	DINAS KOPERASI DAN USAHA MIKRO	
	2.17.01.2.09	***Pemeliharaan Barang Milik Daerah Penunjang Urusan Pemerintahan Daerah***	***Jumlah Dokumen pemeliharaan barang milik daerah penunjang urusan pemerintahan daerah disusun sesuai aturan dan teradministasi dengan benar***	***24 Dokumen***	***921.510.000,00***	***5 Dokumen***	***271.745.958,00***	***3 Dokumen***	***72.017.000,00***	***3 Dokumen***	***66.256.684,00***	***100,00***	***92,00***	***8 Dokumen***	***338.002.642,00***	***33,33***	***36,68***		
			Jumlah pemeliharaan barang milik daerah penunjang urusan pemerintahan daerah disusun sesuai aturan dan teradministasi dengan benar	***6 Dokumen***		***3 Dokumen***		***0 Dokumen***		***0 Dokumen***		***0,00***		***3 Dokumen***		***50,00***			
	2.17.01.2.09.01	Penyediaan Jasa Pemeliharaan, Biaya Pemeliharaan dan Pajak Kendaraan Perorangan Dinas atau Kendaraan Dinas Jabatan	Jumlah Kendaraan Perorangan Dinas atau Kendaraan Dinas Jabatan yang Dipelihara dan dibayarkan Pajaknya	44 Unit	254.800.000,00	39 Unit	77.548.716,00	20 Unit	43.743.000,00	20 Unit	38.187.594,00	100,00	87,30	59 Unit	115.736.310,00	134,09	45,42	DINAS KOPERASI DAN USAHA MIKRO	
			Jumlah jasa pemeliharaan, biaya pemeliharaan dan pajak kendaraan perorangan dinas atau kendaraan dinas jabatan dalam 1 tahun	11 Unit	13.700.000,00	19 Unit	40.987.950,00	0 Unit	0,00	0 Unit	0,00	0,00	0,00	19 Unit	40.987.950,00	172,73	299,18	DINAS KOPERASI DAN USAHA MIKRO	
	2.17.01.2.09.05	Pemeliharaan Mebel	Jumlah mebel yang dipelihara	1 Unit	3.000.000,00	0 Unit	0,00	0 Unit	0,00	0 Unit	0,00	0,00	0,00	0 Unit	0,00	0,00	0,00	DINAS KOPERASI DAN USAHA MIKRO	
			Jumlah Mebel yang Dipelihara	4 Unit	20.000.000,00	0 Unit	0,00	0 Unit	0,00	0 Unit	0,00	0,00	0,00	0 Unit	0,00	0,00	0,00	DINAS KOPERASI DAN USAHA MIKRO	
	2.17.01.2.09.06	Pemeliharaan Peralatan dan Mesin Lainnya	Jumlah peralatan dan mesin lainnya yang dipelihara	1 Unit	3.000.000,00	0 Unit	0,00	0 Unit	0,00	0 Unit	0,00	0,00	0,00	0 Unit	0,00	0,00	0,00	DINAS KOPERASI DAN USAHA MIKRO	
			Jumlah Peralatan dan Mesin Lainnya yang Dipelihara	4 Unit	30.000.000,00	0 Unit	0,00	0 Unit	0,00	0 Unit	0,00	0,00	0,00	0 Unit	0,00	0,00	0,00	DINAS KOPERASI DAN USAHA MIKRO	
	2.17.01.2.09.09	Pemeliharaan/Rehabilitasi Gedung Kantor dan Bangunan Lainnya	Jumlah Gedung Kantor dan Bangunan Lainnya yang Dipelihara/Direhabilitasi	8 Unit	308.588.000,00	4 Unit	78.401.312,00	24 Unit	5.704.000,00	24 Unit	5.539.090,00	100,00	97,11	28 Unit	83.940.402,00	350,00	27,20	DINAS KOPERASI DAN USAHA MIKRO	
			Jumlah gedung kantor dan bangunan lainnya yang dipelihara	21 Unit	22.147.000,00	26 Unit	36.998.330,00	0 Unit	0,00	0 Unit	0,00	0,00	0,00	26 Unit	36.998.330,00	123,81	167,06	DINAS KOPERASI DAN USAHA MIKRO	
	2.17.01.2.09.10	Pemeliharaan/Rehabilitasi Sarana dan Prasarana Gedung Kantor atau Bangunan Lainnya	Jumlah Sarana dan Prasarana Gedung Kantor atau Bangunan Lainnya yang Dipelihara/Direhabilitasi	8 Unit	217.820.000,00	2 Unit	14.624.650,00	3 Unit	22.570.000,00	3 Unit	22.530.000,00	100,00	99,82	5 Unit	37.154.650,00	62,50	17,06	DINAS KOPERASI DAN USAHA MIKRO	
			Jumlah sarana dan prasarana gedung kantor atau bangunan lainnya yang dipelihara	2 Unit	14.455.000,00	3 Unit	23.185.000,00	0 Unit	0,00	0 Unit	0,00	0,00	0,00	3 Unit	23.185.000,00	150,00	160,39	DINAS KOPERASI DAN USAHA MIKRO	
	2.17.01.2.09.11	Pemeliharaan/Rehabilitasi Sarana dan Prasarana Pendukung Gedung Kantor atau Bangunan Lainnya	Jumlah sarana dan prasarana pendukung gedung kantor atau bangunan lainnya yang dipelihara	1 Unit	4.000.000,00	0 Unit	0,00	0 Unit	0,00	0 Unit	0,00	0,00	0,00	0 Unit	0,00	0,00	0,00	DINAS KOPERASI DAN USAHA MIKRO	
			Jumlah Sarana dan Prasarana Pendukung Gedung Kantor atau Bangunan Lainnya yang Dipelihara/Direhabilitasi	5 Unit	30.000.000,00	0 Unit	0,00	0 Unit	0,00	0 Unit	0,00	0,00	0,00	0 Unit	0,00	0,00	0,00	DINAS KOPERASI DAN USAHA MIKRO	
	2.17.01.2.10	***Peningkatan Pelayanan BLUD***	***Jumlah Usaha Mikro kecil menengah dan Koperasi yang diberikan pelayanan bantuan pinjamam Dana Bergulir***	***320 KUMKM***	***2.150.000.000,00***	***253 KUMKM***	***1.239.276.299,00***	***90 KUMKM***	***460.174.944,00***	***127 KUMKM***	***352.099.575,00***	***141,11***	***76,51***	***380 KUMKM***	***1.591.375.874,00***	***118,75***	***74,02***		

No	Kode	Urusan/ Bidang Urusan Pemerintahan Daerah dan Program/ Kegiatan/ Sub Kegiatan	Indikator Kinerja Program (outcome)/ Kegiatan (output)/ Sub Kegiatan	Target Rpjmd PD pada Tahun 2026 (akhir periode Rpjmd PD)		Realisasi Capaian Kinerja RKPD s/d Tahun 2024		Target kinerja dan anggaran Rkpd PD Tahun Berjalan yang dievaluasi (Tahun 2025)		Realisasi Capaian Kinerja dan Anggaran RKPD yang dievaluasi (Tahun 2025)		Tingkat Capaian Kinerja dan Realisasi Anggaran RKPD (%)		Realisasi Kinerja dan Anggaran RKPD s/d Tahun 2025		Tingkat Capaian Kinerja dan Realisasi Anggaran RPJMD s/d Tahun 2025 (%)		Perangkat Daerah Penanggung Jawab	Ket.
1	2	3	4	5		6		7		8		9 = 8/7 x 100%		10 = 6 + 8		11 = 10/5 x 100%		12	13
				K	Rp	K	Rp	K	Rp	K	Rp	K	Rp	K	Rp	K	Rp		
			Jumlah Usaha Mikro, kecil, menengah dan Koperasi yang diberikan pelayanan bantuan pinjamam Dana Bergulir	*80 KUMKM*		*85 KUMKM*		*0 KUMKM*		*0 KUMKM*		*0,00*		*85 KUMKM*		*106,25*			
	2.17.01.2.10.01	Pelayanan dan Penunjang Pelayanan BLUD	Jumlah BLUD yang Menyediakan Pelayanan dan Penunjang Pelayanan	4 Unit Kerja	1.730.000.000,00	2 Unit Kerja	836.182.936,00	1 Unit Kerja	460.174.944,00	1 Unit Kerja	352.099.575,00	100,00	76,51	3 Unit Kerja	1.188.282.511,00	75,00	68,69	DINAS KOPERASI DAN USAHA MIKRO	
			Jumlah Usaha Mikro, kecil,menengah dan Koperasi yang diberikan pelayanan bantuan pinjaman Dana Bergulir	80 KUMKM	420.000.000,00	85 KUMKM	403.093.363,00	0 KUMKM	0,00	0 KUMKM	0,00	0,00	0,00	85 KUMKM	403.093.363,00	106,25	95,97	DINAS KOPERASI DAN USAHA MIKRO	
99	**2.17.03**	**PROGRAM PENGAWASAN DAN PEMERIKSAAN KOPERASI**	**Persentase pemenuhan pengawasan dan pemeriksaan Koperasi**	**100%**	**1.620.000.000,00**	**300%**	**196.877.036,00**	**100%**	**835.933.250,00**	**100%**	**835.680.507,00**	**100,00**	**99,97**	**400%**	**1.032.557.543,00**	**400,00**	**63,74**		
	2.17.03.2.01	***Pemeriksaan dan Pengawasan Koperasi, Koperasi Simpan Pinjam/Unit Simpan Pinjam Koperasi yang Wilayah Keanggotaannya dalam Daerah Kabupaten/ Kota***	***Jumlah koperasi yang telah dilakukan pengawasan dan pemeriksaan sesuai dengan peraturan perundang-undangan yang berlaku***	***600 Unit Usaha***	***1.620.000.000,00***	***140 Unit Usaha***	***196.877.036,00***	***367 Unit Usaha***	***835.933.250,00***	***367 Unit Usaha***	***835.680.507,00***	***100,00***	***99,97***	***507 Unit Usaha***	***1.032.557.543,00***	***84,50***	***63,74***		
			Jumlah Pemeriksaan Kepatuhan Kelembagaan Koperasi, pengembangan usaha koperasi dan koperasi yang diperiksa terkait kepatuhan Perundang-Undangan	***220 Koperasi***		***125 Koperasi***		***0 Koperasi***		***0 Koperasi***		***0,00***		***125 Koperasi***		***56,82***			
	2.17.03.2.01.01	Pengawasan Kekuatan, Kesehatan, Kemandirian, Ketangguhan, serta Akuntabilitas Koperasi Kewenangan Kabupaten/Kota	Jumlah Pemeriksaan Kepatuhan Kelembagaan Koperasi dan pengembangan usaha koperasi	110 Koperasi	110.000.000,00	109 Koperasi	84.430.000,00	0 Koperasi	0,00	0 Koperasi	0,00	0,00	0,00	109 Koperasi	84.430.000,00	99,09	76,75	DINAS KOPERASI DAN USAHA MIKRO	
			Jumlah Koperasi yang Telah Dilakukan Pengawasan Kekuatan, Kesehatan, Kemandirian, Ketangguhan, serta Akuntabilitas Koperasi Kewenangan Kabupaten/Kota	450 Unit Usaha	700.000.000,00	40 Unit Usaha	29.520.000,00	0 Unit Usaha	0,00	0 Unit Usaha	0,00	0,00	0,00	40 Unit Usaha	29.520.000,00	8,89	4,22	DINAS KOPERASI DAN USAHA MIKRO	
	2.17.03.2.01.02	Pemeriksaan Kepatuhan Koperasi terhadap Peraturan Perundang-Undangan Kewenangan Kabupaten/Kota	Jumlah Koperasi yang diperiksa terkait kepatuhan Perundang-Undangan	110 Koperasi	110.000.000,00	16 Koperasi	12.000.000,00	0 Koperasi	0,00	0 Koperasi	0,00	0,00	0,00	16 Koperasi	12.000.000,00	14,55	10,91	DINAS KOPERASI DAN USAHA MIKRO	
			Jumlah Koperasi yang Memenuhi Peraturan Perundang-Undangan Kewenangan Kabupaten/Kota Kinerja	450 Unit Usaha	700.000.000,00	40 Unit Usaha	17.708.400,00	0 Unit Usaha	0,00	0 Unit Usaha	0,00	0,00	0,00	40 Unit Usaha	17.708.400,00	8,89	2,53	DINAS KOPERASI DAN USAHA MIKRO	
	2.17.03.2.01.03	Penguatan Tata Kelola Kelembagaan Koperasi	Jumlah Koperasi yang dilakukan penguatan tata kelola kelembagaan koperasi	0 Unit Usaha	0,00	30 Unit Usaha	48.068.516,00	342 Unit Usaha	816.763.250,00	342 Unit Usaha	816.750.477,00	100,00	100,00	372 Unit Usaha	864.818.993,00	0,00	0,00	DINAS KOPERASI DAN USAHA MIKRO	-
	2.17.03.2.01.04	Pelaksanaan Proses Pemeriksaan dan Pengawasan Koperasi yang wilayah Keanggotaanya Daerah Kabupaten/Kota	Jumlah Koperasi yang telah dilakukan Pemeriksaan dan Pengawasan	0 Unit Usaha	0,00	30 Unit Usaha	5.150.120,00	25 Unit Usaha	19.170.000,00	25 Unit Usaha	18.930.030,00	100,00	98,75	55 Unit Usaha	24.080.150,00	0,00	0,00	DINAS KOPERASI DAN USAHA MIKRO	
100	**2.17.04**	**PROGRAM PENILAIAN KESEHATAN KSP/USP KOPERASI**	**Persentase pemenuhan penilaian kesehatan KSP/USP koperasi**	**100%**	**822.500.000,00**	**300%**	**68.391.380,00**	**100%**	**10.780.000,00**	**100%**	**10.780.000,00**	**100,00**	**100,00**	**400%**	**79.171.380,00**	**400,00**	**9,63**		
	2.17.04.2.01	***Penilaian Kesehatan Koperasi Simpan Pinjam/Unit Simpan Pinjam Koperasi yang Wilayah Keanggotaanya dalam 1 (satu) Daerah Kabupaten/Kota***	***Jumlah Koperasi yang sudah diperiksa kesehatannya***	***620 Unit Usaha***	***822.500.000,00***	***70 Unit Usaha***	***68.391.380,00***	***20 Unit Usaha***	***10.780.000,00***	***20 Unit Usaha***	***10.780.000,00***	***100,00***	***100,00***	***90 Unit Usaha***	***79.171.380,00***	***14,52***	***9,63***		
			Jumlah Koperasi Simpan Pinjam / unit simpan pinjam yang dinilai kesehatannya	***125 Koperasi***		***32 Koperasi***		***0 Koperasi***		***0 Koperasi***		***0,00***		***32 Koperasi***		***25,60***			
	2.17.04.2.01.01	Pelaksanaan Penilaian Kesehatan KSP/USP Koperasi Kewenangan Kabupaten/Kota	Jumlah Unit Usaha Koperasi yang Telah Dilakukan Penilaian Kesehatan	600 Unit Usaha	600.000.000,00	70 Unit Usaha	33.891.380,00	10 Unit Usaha	6.280.000,00	10 Unit Usaha	6.280.000,00	100,00	100,00	80 Unit Usaha	40.171.380,00	13,33	6,70	DINAS KOPERASI DAN USAHA MIKRO	
			Jumlah Koperasi yang dinilai kesehatannya	125 Koperasi	122.500.000,00	32 Koperasi	34.500.000,00	0 Koperasi	0,00	0 Koperasi	0,00	0,00	0,00	32 Koperasi	34.500.000,00	25,60	28,16	DINAS KOPERASI DAN USAHA MIKRO	
	2.17.04.2.01.02	Penghargaan Kesehatan KSP/USP Koperasi Kewenangan Kabupaten/Kota	Jumlah Koperasi yang Mendapatkan Penghargaan Kesehatan	20 Unit usaha	100.000.000,00	0 Unit usaha	0,00	0 Unit usaha	0,00	0 Unit usaha	0,00	0,00	0,00	0 Unit usaha	0,00	0,00	0,00	DINAS KOPERASI DAN USAHA MIKRO	
	2.17.04.2.01.03	Penilaian Kesehatan Koperasi Meliputi Tata Kelola, Profil Risiko, Kinerja Keuangan, dan Permodalan	Jumlah Koperasi yang Diberikan Penilaian Kesehatan	0 Unit Usaha	0,00	0 Unit Usaha	0,00	10 Unit Usaha	4.500.000,00	10 Unit Usaha	4.500.000,00	100,00	100,00	10 Unit Usaha	4.500.000,00	0,00	0,00	DINAS KOPERASI DAN USAHA MIKRO	
101	**2.17.05**	**PROGRAM PENDIDIKAN DAN LATIHAN PERKOPERASIAN**	**Persentase Koperasi yang Diberikan Pendidikan dan Pelatihan Perkoperasian**	**100%**	**4.163.805.000,00**	**299,38%**	**1.703.506.607,00**	**100%**	**520.104.821,00**	**100%**	**503.615.874,00**	**100,00**	**96,83**	**399,38%**	**2.207.122.481,00**	**399,38**	**53,01**		
	2.17.05.2.01	***Pendidikan dan Latihan Perkoperasian Bagi Koperasi yang Wilayah Keanggotaan dalam Daerah Kabupaten/Kota***	***Jumlah SDM yang diberikan pendidikan dan pelatihan perkoperasian***	***1800 Orang***	***4.163.805.000,00***	***915 Orang***	***1.703.506.607,00***	***1610 Orang***	***520.104.821,00***	***1610 Orang***	***503.615.874,00***	***100,00***	***96,83***	***2525 Orang***	***2.207.122.481,00***	***140,28***	***53,01***		
			Jumlah peserta yang diberikan pendidikan dan pelatihan perkoperasian	***450 Orang***		***575 Orang***		***0 Orang***		***0 Orang***		***0,00***		***575 Orang***		***127,78***			
	2.17.05.2.01.01	Peningkatan Pemahaman dan Pengetahuan Perkoperasian serta Kapasitas dan Kompetensi SDM Koperasi	Jumlah SDM yang Memahami Pengetahuan Perkoperasian	1800 Orang	3.186.244.000,00	915 Orang	1.159.407.607,00	1610 Orang	520.104.821,00	1610 Orang	503.615.874,00	100,00	96,83	2525 Orang	1.663.023.481,00	140,28	52,19	DINAS KOPERASI DAN USAHA MIKRO	
			Jumlah kelompok ekonomi produktif yg diberikan sosialisasi perkoperasian	150 Orang	141.000.000,00	40 Orang	78.778.800,00	0 Orang	0,00	0 Orang	0,00	0,00	0,00	40 Orang	78.778.800,00	26,67	55,87	DINAS KOPERASI DAN USAHA MIKRO	

No	Kode	Urusan/ Bidang Urusan Pemerintahan Daerah dan Program/ Kegiatan/ Sub Kegiatan	Indikator Kinerja Program (outcome)/ Kegiatan (output)/ Sub Kegiatan	Target Rpjmd PD pada Tahun 2026 (akhir periode Rpjmd PD)		Realisasi Capaian Kinerja RKPD s/d Tahun 2024		Target kinerja dan anggaran Rkpd PD Tahun Berjalan yang dievaluasi (Tahun 2025)		Realisasi Capaian Kinerja dan Anggaran RKPD yang dievaluasi (Tahun 2025)		Tingkat Capaian Kinerja dan Realisasi Anggaran RKPD (%)		Realisasi Kinerja dan Anggaran RKPD s/d Tahun 2025		Tingkat Capaian Kinerja dan Realisasi Anggaran RPJMD s/d Tahun 2025 (%)		Perangkat Daerah Penanggung Jawab	Ket.
1	2	3	4	5		6		7		8		9 = 8/7 x 100%		10 = 6 + 8		11 = 10/5 x 100%		12	13
				K	Rp	K	Rp	K	Rp	K	Rp	K	Rp	K	Rp	K	Rp		
			Jumlah pembinaan Koperasi berprestasi	5 Koperasi	105.551.000,00	5 Koperasi	5.910.000,00	0 Koperasi	0,00	0 Koperasi	0,00	0,00	0,00	5 Koperasi	5.910.000,00	100,00	5,60	DINAS KOPERASI DAN USAHA MIKRO	
			Jumlah peserta pelatihan peningkatan SDM koperasi	150 Orang	140.000.000,00	535 Orang	459.410.200,00	0 Orang	0,00	0 Orang	0,00	0,00	0,00	535 Orang	459.410.200,00	356,67	328,15	DINAS KOPERASI DAN USAHA MIKRO	
			Jumlah peserta pelatihan perkoperasian bagi pengurus/pengelola koperasi	150 Orang	591.010.000,00	0 Orang	0,00	0 Orang	0,00	0 Orang	0,00	0,00	0,00	0 Orang	0,00	0,00	0,00	DINAS KOPERASI DAN USAHA MIKRO	
102	**2.17.06**	**PROGRAM PEMBERDAYAAN DAN PERLINDUNGAN KOPERASI**	**Persentase Koperasi yang diberikan pemberdayaan dan perlindungan koperasi**	**100%**	**3.384.836.500,00**	**300%**	**610.400.325,00**	**100%**	**39.224.590,00**	**100%**	**38.986.314,00**	**100,00**	**99,39**	**400%**	**649.386.639,00**	**400,00**	**19,19**		
	2.17.06.2.01	***Pemberdayaan dan Perlindungan Koperasi yang Keanggotaannya dalam Daerah Kabupaten/Kota***	***Jumlah anggota koperasi yang difasilitasi pemberdayaan dan perlindungan koperasi yang keanggotaanya dalam daerah kabupaten/kota***	***1600 Unit Usaha***	***3.384.836.500,00***	***725 Unit Usaha***	***610.400.325,00***	***60 Unit Usaha***	***39.224.590,00***	***60 Unit Usaha***	***38.986.314,00***	***100,00***	***99,39***	***785 Unit Usaha***	***649.386.639,00***	***49,06***	***19,19***		
			Jumlah peserta yang diberikan fasilitasi pemberdayaan dan perlindungan koperasi	***620 Anggota Koperasi***		***940 Anggota Koperasi***		***0 Anggota Koperasi***		***0 Anggota Koperasi***		***0,00***		***940 Anggota Koperasi***		***151,61***			
	2.17.06.2.01.01	Peningkatan Produktivitas, Nilai Tambah, Akses Pasar, Akses Pembiayaan, Penguatan Kelembagaan, Penataan Manajemen, Standarisasi, dan Restrukturisasi Usaha Koperasi Kewenangan Kabupaten/Kota	Jumlah Unit Usaha yang Produktif, Bernilai Tambah, Memiliki Akses Pasar, Akses Pembiayaan, Penguatan Kelembagaan, Penataan Manajemen, Standarisasi, dan Restrukturisasi Usaha Koperasi Kewenangan Kabupaten/Kota	1600 Unit Usaha	2.568.869.200,00	725 Unit Usaha	268.091.325,00	60 Unit Usaha	39.224.590,00	60 Unit Usaha	38.986.314,00	100,00	99,39	785 Unit Usaha	307.077.639,00	49,06	11,95	DINAS KOPERASI DAN USAHA MIKRO	
			Jumlah Anggota Koperasi dan Usaha Mikro yang ditingkatkan Manajemen Usaha dan daya saing produknya	200 Anggota Koperasi	192.118.100,00	440 Anggota Koperasi	128.130.000,00	0 Anggota Koperasi	0,00	0 Anggota Koperasi	0,00	0,00	0,00	440 Anggota Koperasi	128.130.000,00	220,00	66,69	DINAS KOPERASI DAN USAHA MIKRO	
			Jumlah anggota Koperasi yang difasilitasi akses permodalan dan fasilitasi jaringan kerjasama antar koperasi	200 Anggota Koperasi	182.261.100,00	140 Anggota Koperasi	86.526.000,00	0 Anggota Koperasi	0,00	0 Anggota Koperasi	0,00	0,00	0,00	140 Anggota Koperasi	86.526.000,00	70,00	47,47	DINAS KOPERASI DAN USAHA MIKRO	
			Jumlah Anggota Koperasi yang dikembangkan jenis produknya melalui inkubator bisnis dan teknologi	200 Anggota Koperasi	181.623.100,00	360 Anggota Koperasi	127.653.000,00	0 Anggota Koperasi	0,00	0 Anggota Koperasi	0,00	0,00	0,00	360 Anggota Koperasi	127.653.000,00	180,00	70,28	DINAS KOPERASI DAN USAHA MIKRO	
			Jumlah Koperasi dan Usaha Mikro yang difasilitasi melalui Promosi dan Pameran tingkat Nasional dan Regional	20 Anggota Koperasi	259.965.000,00	0 Anggota Koperasi	0,00	0 Anggota Koperasi	0,00	0 Anggota Koperasi	0,00	0,00	0,00	0 Anggota Koperasi	0,00	0,00	0,00	DINAS KOPERASI DAN USAHA MIKRO	
103	**2.17.07**	**PROGRAM PEMBERDAYAAN USAHA MENENGAH, USAHA KECIL, DAN USAHA MIKRO (UMKM)**	**Persentase usaha Mikro yang diberikan fasilitasi pemberdayaan usaha**	**100%**	**4.218.312.500,00**	**300%**	**270.283.078,00**	**100%**	**631.966.000,00**	**100%**	**625.833.711,00**	**100,00**	**99,03**	**400%**	**896.116.789,00**	**400,00**	**21,24**		
	2.17.07.2.01	***Pemberdayaan Usaha Mikro yang Dilakukan melalui Pendataan, Kemitraan, Kemudahan Perizinan, Penguatan Kelembagaan dan Koordinasi dengan Para Pemangku Kepentingan***	***Jumlah Usaha Mikro yang diberikan fasilitasi pendataan, kemitraan, kemudahan perizinan, penguatan kelembagaan, dan koordinasi dengan para pemangku kepentingan***	***2100 Unit Usaha***	***4.218.312.500,00***	***2320 Unit Usaha***	***270.283.078,00***	***1425 Unit Usaha***	***631.966.000,00***	***1425 Unit Usaha***	***625.833.711,00***	***100,00***	***99,03***	***3745 Unit Usaha***	***896.116.789,00***	***178,33***	***21,24***		
			Jumlah Usaha Mikro yang diberikan fasilitasi pendataan, kemitraan, kemudahan perizinan, penguatan kelembagaan dan koordinasi dengan para pemangku kepentingan	***100 Usaha Mikro***		***825 Usaha Mikro***		***0 Usaha Mikro***		***0 Usaha Mikro***		***0,00***		***825 Usaha Mikro***		***825,00***			
	2.17.07.2.01.01	Pendataan Potensi dan Pengembangan Usaha Mikro	Jumlah Pendataan potensi UMKM dan Pengembangan Usaha	125 Usaha Mikro	126.348.000,00	125 Usaha Mikro	8.375.000,00	0 Usaha Mikro	0,00	0 Usaha Mikro	0,00	0,00	0,00	125 Usaha Mikro	8.375.000,00	100,00	6,63	DINAS KOPERASI DAN USAHA MIKRO	
			Jumlah SDM yang Memahami Pengetahuan Usaha Mikro	350 Unit usaha	605.392.000,00	100 Unit usaha	9.050.000,00	0 Unit usaha	0,00	0 Unit usaha	0,00	0,00	0,00	100 Unit usaha	9.050.000,00	28,57	1,49	DINAS KOPERASI DAN USAHA MIKRO	
	2.17.07.2.01.02	Pemberdayaan melalui Kemitraan Usaha Mikro	Jumlah Unit Usaha yang Telah Melaksanakan Kemitraan Usaha Mikro	350 Unit Usaha	707.920.000,00	265 Unit Usaha	29.230.000,00	100 Unit Usaha	1.230.000,00	100 Unit Usaha	1.230.000,00	100,00	100,00	365 Unit Usaha	30.460.000,00	104,29	4,30	DINAS KOPERASI DAN USAHA MIKRO	
			Jumlah UMKM yang difasilitasi melalui jaringan usaha	125 Usaha Mikro	139.480.000,00	200 Usaha Mikro	17.051.078,00	0 Usaha Mikro	0,00	0 Usaha Mikro	0,00	0,00	0,00	200 Usaha Mikro	17.051.078,00	160,00	12,22	DINAS KOPERASI DAN USAHA MIKRO	
	2.17.07.2.01.03	Fasilitasi Kemudahan Perizinan Usaha Mikro	Jumlah Usaha Mikro yang Telah Mendapatkan Perizinan	350 Unit Usaha	607.047.200,00	1300 Unit Usaha	132.574.000,00	1050 Unit Usaha	609.357.000,00	1050 Unit Usaha	605.797.372,00	100,00	99,42	2350 Unit Usaha	738.371.372,00	671,43	121,63	DINAS KOPERASI DAN USAHA MIKRO	
			Jumlah UMKM yang difasilitasi Bimbingan teknis Legalitas Usaha	125 Usaha Mikro	126.761.800,00	300 Usaha Mikro	17.308.000,00	0 Usaha Mikro	0,00	0 Usaha Mikro	0,00	0,00	0,00	300 Usaha Mikro	17.308.000,00	240,00	13,65	DINAS KOPERASI DAN USAHA MIKRO	
	2.17.07.2.01.04	Pemberdayaan Kelembagaan Potensi dan Pengembangan Usaha Mikro	Jumlah Unit Usaha yang Telah Menerima Pembinaan dan Pendampingan Terhadap Usaha Mikro	350 Unit Usaha	601.317.600,00	165 Unit Usaha	6.851.000,00	100 Unit Usaha	16.459.000,00	100 Unit Usaha	13.886.339,00	100,00	84,37	265 Unit Usaha	20.737.339,00	75,71	3,45	DINAS KOPERASI DAN USAHA MIKRO	
			Jumlah UMKM yang difasilitasi Bimbingan teknis Pengembangan Usaha	125 Usaha Mikro	125.329.400,00	100 Usaha Mikro	8.654.000,00	0 Usaha Mikro	0,00	0 Usaha Mikro	0,00	0,00	0,00	100 Usaha Mikro	8.654.000,00	80,00	6,91	DINAS KOPERASI DAN USAHA MIKRO	
	2.17.07.2.01.05	Koordinasi dan Sinkronisasi dengan Para Pemangku Kepentingan dalam Pemberdayaan Usaha Mikro	Jumlah SDM yang Telah Melakukan Koordinasi dan Sinkronisasi dengan Para Pemangku Kepentingan dalam Pemberdayaan Usaha Mikro	350 Orang	602.973.200,00	275 Orang	10.860.000,00	132 Orang	2.460.000,00	132 Orang	2.460.000,00	100,00	100,00	407 Orang	13.320.000,00	116,29	2,21	DINAS KOPERASI DAN USAHA MIKRO	
			Jumlah Instansi / Pemangku Kepentingan Pemberdayaan Usaha Mikro yang difasilitasi	125 Usaha Mikro	125.743.300,00	100 Usaha Mikro	4.327.000,00	0 Usaha Mikro	0,00	0 Usaha Mikro	0,00	0,00	0,00	100 Usaha Mikro	4.327.000,00	80,00	3,44	DINAS KOPERASI DAN USAHA MIKRO	
	2.17.07.2.01.06	Peningkatan Pemahaman dan Pengetahuan Usaha Mikro serta Kapasitas dan Kompetensi SDM Usaha Mikro dan Kewirausahaan	Jumlah SDM yang Memahami Pengetahuan Usaha Mikro dan Kewirausahaan	350 Orang	450.000.000,00	100 Orang	23.683.000,00	0 Orang	0,00	0 Orang	0,00	0,00	0,00	100 Orang	23.683.000,00	28,57	5,26	DINAS KOPERASI DAN USAHA MIKRO	

No	Kode	Urusan/ Bidang Urusan Pemerintahan Daerah dan Program/ Kegiatan/ Sub Kegiatan	Indikator Kinerja Program (outcome)/ Kegiatan (output)/ Sub Kegiatan	Target Rpjmd PD pada Tahun 2026 (akhir periode Rpjmd PD)		Realisasi Capaian Kinerja RKPD s/d Tahun 2024		Target kinerja dan anggaran Rkpd PD Tahun Berjalan yang dievaluasi (Tahun 2025)		Realisasi Capaian Kinerja dan Anggaran RKPD yang dievaluasi (Tahun 2025)		Tingkat Capaian Kinerja dan Realisasi Anggaran RKPD (%)		Realisasi Kinerja dan Anggaran RKPD s/d Tahun 2025		Tingkat Capaian Kinerja dan Realisasi Anggaran RPJMD s/d Tahun 2025 (%)		Perangkat Daerah Penanggung Jawab	Ket.
1	2	3	4	5		6		7		8		9 = 8/7 x 100%		10 = 6 + 8		11 = 10/5 x 100%		12	13
				K	Rp	K	Rp	K	Rp	K	Rp	K	Rp	K	Rp	K	Rp		
	2.17.07.2.01.14	Penyusunan Basis Data Usaha Mikro	Jumlah Unit Usaha Mikro Terdata	0 Unit Usaha	0,00	15 Unit Usaha	820.000,00	25 Unit Usaha	1.230.000,00	25 Unit Usaha	1.230.000,00	100,00	100,00	40 Unit Usaha	2.050.000,00	0,00	0,00	DINAS KOPERASI DAN USAHA MIKRO	
	2.17.07.2.01.15	Peningkatan Pemahaman dan Pengetahuan UMKM serta Kapasitas dan Kompetensi SDM UMKM dan Kewirausahaan melalui pendidikan dan pelatihan	Jumlah SDm yang memahami pengetahuan usaha mikro dan kewirausahaan	0 Orang	0,00	100 Orang	1.500.000,00	125 Orang	1.230.000,00	125 Orang	1.230.000,00	100,00	100,00	225 Orang	2.730.000,00	0,00	0,00	DINAS KOPERASI DAN USAHA MIKRO	
104	**2.17.08**	**PROGRAM PENGEMBANGAN UMKM**	**Persentase usaha Mikro yang diberikan fasilitasi pengembangan usaha.**	**100%**	**17.873.750.000,00**	**298,40%**	**5.656.812.993,00**	**100%**	**156.012.504,00**	**100%**	**156.000.000,00**	**100,00**	**99,99**	**398,40%**	**5.812.812.993,00**	**398,40**	**32,52**		
	2.17.08.2.01	***Pengembangan Usaha Mikro dengan Orientasi Peningkatan Skala Usaha Menjadi Usaha Kecil***	***Jumlah Usaha Mikro yang diberikan fasilitasi peningkatan skala usaha.***	***12000 Unit Usaha***	***17.873.750.000,00***	***3527 Unit Usaha***	***5.656.812.993,00***	***2500 Unit Usaha***	***156.012.504,00***	***2500 Unit Usaha***	***156.000.000,00***	***100,00***	***99,99***	***6027 Unit Usaha***	***5.812.812.993,00***	***50,23***	***32,52***		
			Jumlah Usaha Mikro yang diberikan fasilitasi peningkatan skala usaha	***100 Orang***		***759 Orang***		***0 Orang***		***0 Orang***		***0,00***		***759 Orang***		***759,00***			
	2.17.08.2.01.01	Fasilitasi Usaha Mikro Menjadi Usaha Kecil dalam Pengembangan Produksi dan Pengolahan, Pemasaran, SDM, serta Desain dan Teknologi	Jumlah orang yang diberikan pembinaan dan pelatihan ketrampilan	100 Orang	100.000.000,00	268 Orang	242.433.000,00	0 Orang	0,00	0 Orang	0,00	0,00	0,00	268 Orang	242.433.000,00	268,00	242,43	DINAS KOPERASI DAN USAHA MIKRO	
			Jumlah pameran yang diikuti/diadakan	1 Pameran	73.750.000,00	5 Pameran	572.532.000,00	0 Pameran	0,00	0 Pameran	0,00	0,00	0,00	5 Pameran	572.532.000,00	500,00	776,31	DINAS KOPERASI DAN USAHA MIKRO	
			Jumlah unit usaha mikro yang terfasilitasi dalam pengembangan produksi dan pengolahan, pemasaran, SDM, serta desain dan teknologi	12000 Unit Usaha	17.700.000.000,00	1451 Unit Usaha	4.486.219.593,00	0 Unit Usaha	0,00	0 Unit Usaha	0,00	0,00	0,00	1451 Unit Usaha	4.486.219.593,00	12,09	25,35	DINAS KOPERASI DAN USAHA MIKRO	
	2.17.08.2.01.06	Produksi dan Pengolahan, Pemasaran, Sumber Daya Manusia, serta Desain dan Teknologi	Jumlah Unit Usaha UMKM yan mendapatakan fasilitas produksi dan pengolahan, pemasaran, sumber daya manusia, serta desain dan teknologi	0 Unit Usaha	0,00	2567 Unit Usaha	355.628.400,00	2500 Unit Usaha	156.012.504,00	2500 Unit Usaha	156.000.000,00	100,00	99,99	5067 Unit Usaha	511.628.400,00	0,00	0,00	DINAS KOPERASI DAN USAHA MIKRO	
	2,18	**URUSAN PEMERINTAHAN BIDANG PENANAMAN MODAL**			**51.734.363.475,00**		**25.959.813.955,00**		**9.011.868.243,00**		**8.254.727.589,00**				**34.214.541.544,00**				
	2.18.0.00.0.00.17.0000	**DINAS PENANAMAN MODAL DAN PELAYANAN TERPADU SATU PINTU**			**51.734.363.475,00**		**25.959.813.955,00**		**9.011.868.243,00**		**8.254.727.589,00**				**34.214.541.544,00**				
105	**2.18.01**	**PROGRAM PENUNJANG URUSAN PEMERINTAHAN DAERAH KABUPATEN/KOTA**	**Persentase pemenuhan dukungan manajemen perkantoran dan penunjang kinerja perangkat daerah dalam satu tahun (%)**	**100%**	**43.773.863.475,00**	**100%**	**23.805.709.930,00**	**100%**	**8.256.118.693,00**	**100%**	**7.504.196.907,00**	**100,00**	**90,89**	**100%**	**31.309.906.837,00**	**100,00**	**71,53**		
	2.18.01.2.01	***Perencanaan, Penganggaran, dan Evaluasi Kinerja Perangkat Daerah***	***Jumlah dokumen perencanaan penganggaran dan evaluasi kinerja yang disusun sesuai aturan dan tepat waktu***	***50 Dokumen***	***17.500.000,00***	***32 Dokumen***	***20.163.600,00***	***10 Dokumen***	***13.106.400,00***	***10 Dokumen***	***13.106.400,00***	***100,00***	***100,00***	***42 Dokumen***	***33.270.000,00***	***84,00***	***190,11***		
	2.18.01.2.01.01	Penyusunan Dokumen Perencanaan Perangkat Daerah	Jumlah dokumen perencanaan perangkat daerah	12 Dokumen	2.000.000,00	6 Dokumen	2.354.400,00	4 Dokumen	1.375.900,00	4 Dokumen	1.375.900,00	100,00	100,00	10 Dokumen	3.730.300,00	83,33	186,52	DINAS PENANAMAN MODAL DAN PELAYANAN TERPADU SATU PINTU	-
			Jumlah dokumen Rencana strategis dan/atau Rencana Kerja dan Perubahan Rencana strategis dan/atau Rencana Kerja yang disusun tepat waktu	3 Dokumen	500.000,00	3 Dokumen	1.059.000,00	0 Dokumen	0,00	0 Dokumen	0,00	0,00	0,00	3 Dokumen	1.059.000,00	100,00	211,80	DINAS PENANAMAN MODAL DAN PELAYANAN TERPADU SATU PINTU	indikator sebelum perubahan
	2.18.01.2.01.02	Koordinasi dan Penyusunan Dokumen RKA-SKPD	Jumlah Dokumen RKA SKPD dan Laporan Hasil Koordinasi Penyusunan Dokumen RKA SKPD	4 Dokumen	2.000.000,00	2 Dokumen	1.341.800,00	1 Dokumen	635.300,00	1 Dokumen	635.300,00	100,00	100,00	3 Dokumen	1.977.100,00	75,00	98,86	DINAS PENANAMAN MODAL DAN PELAYANAN TERPADU SATU PINTU	
			Jumlah dokumen RKA SKPD disusun sesuai ketentuan dan tepat waku	1 Dokumen	500.000,00	1 Dokumen	208.000,00	0 Dokumen	0,00	0 Dokumen	0,00	0,00	0,00	1 Dokumen	208.000,00	100,00	41,60	DINAS PENANAMAN MODAL DAN PELAYANAN TERPADU SATU PINTU	indikator sebelum perubahan
	2.18.01.2.01.03	Koordinasi dan Penyusunan Dokumen Perubahan RKA-SKPD	Jumlah Dokumen Perubahan RKA dan Laporan Hasil Koordinasi Penyusunan Dokumen Perubahan RKA SKPD	4 Dokumen	2.000.000,00	4 Dokumen	1.484.900,00	1 Dokumen	641.900,00	1 Dokumen	641.900,00	100,00	100,00	5 Dokumen	2.126.800,00	125,00	106,34	DINAS PENANAMAN MODAL DAN PELAYANAN TERPADU SATU PINTU	
			Jumlah dokumen Perubahan RKA disusun sesuai ketentuan dan tepat waktu	1 Dokumen	500.000,00	1 Dokumen	764.800,00	0 Dokumen	0,00	0 Dokumen	0,00	0,00	0,00	1 Dokumen	764.800,00	100,00	152,96	DINAS PENANAMAN MODAL DAN PELAYANAN TERPADU SATU PINTU	indikator sub kegiatan sebelum perubahan
	2.18.01.2.01.04	Koordinasi dan Penyusunan DPA-SKPD	Jumlah Dokumen DPA-SKPD dan Lappran Hasil Koordinasi Penyusunan Dokumen DPA-SKPD	4 Dokumen	2.000.000,00	2 Dokumen	1.321.000,00	1 Dokumen	635.300,00	1 Dokumen	635.300,00	100,00	100,00	3 Dokumen	1.956.300,00	75,00	97,82	DINAS PENANAMAN MODAL DAN PELAYANAN TERPADU SATU PINTU	
			Jumlah dokumen DPA -SKPD disusun sesuai ketentuan dan tepat waktu	1 Dokumen	500.000,00	1 Dokumen	208.000,00	0 Dokumen	0,00	0 Dokumen	0,00	0,00	0,00	1 Dokumen	208.000,00	100,00	41,60	DINAS PENANAMAN MODAL DAN PELAYANAN TERPADU SATU PINTU	Indikator sub kegiatan sebelum perubahan
	2.18.01.2.01.05	Koordinasi dan Penyusunan Perubahan DPA-SKPD	Jumlah dokumen Perubahan DPA -SKPD dan Laporan Hasil Koordinasi Penyusunan Dokumen Perubahan DPA-SKPD	4 Dokumen	2.000.000,00	4 Dokumen	1.789.800,00	1 Dokumen	1.101.800,00	1 Dokumen	1.101.800,00	100,00	100,00	5 Dokumen	2.891.600,00	125,00	144,58	DINAS PENANAMAN MODAL DAN PELAYANAN TERPADU SATU PINTU	-
			Jumlah Dokumen perubahan DPA-SKPD disusun sesuai ketentuan dan tepat waktu	1 Dokumen	500.000,00	1 Dokumen	613.000,00	0 Dokumen	0,00	0 Dokumen	0,00	0,00	0,00	1 Dokumen	613.000,00	100,00	122,60	DINAS PENANAMAN MODAL DAN PELAYANAN TERPADU SATU PINTU	indikator sub kegiatan sebelum perubahan

No	Kode	Urusan/ Bidang Urusan Pemerintahan Daerah dan Program/ Kegiatan/ Sub Kegiatan	Indikator Kinerja Program (outcome)/ Kegiatan (output)/ Sub Kegiatan	Target Rpjmd PD pada Tahun 2026 (akhir periode Rpjmd PD)		Realisasi Capaian Kinerja RKPD s/d Tahun 2024		Target kinerja dan anggaran Rkpd PD Tahun Berjalan yang dievaluasi (Tahun 2025)		Realisasi Capaian Kinerja dan Anggaran RKPD yang dievaluasi (Tahun 2025)		Tingkat Capaian Kinerja dan Realisasi Anggaran RKPD (%)		Realisasi Kinerja dan Anggaran RKPD s/d Tahun 2025		Tingkat Capaian Kinerja dan Realisasi Anggaran RPJMD s/d Tahun 2025 (%)		Perangkat Daerah Penanggung Jawab	Ket.
1	2	3	4	5		6		7		8		9 = 8/7 x 100%		10 = 6 + 8		11 = 10/5 x 100%		12	13
				K	Rp	K	Rp	K	Rp	K	Rp	K	Rp	K	Rp	K	Rp		
	2.18.01.2.01.06	Koordinasi dan Penyusunan Laporan Capaian Kinerja dan Ikhtisar Realisasi Kinerja SKPD	Jumlah laporan capaian kinerja dan ikhtisar realisasi kinerja SKPD dan Laporan Hasil Koordinasi Penyusunan Laporan Capaian Kinerja dan Ikhtisar Realisasi Kinerja SKPD	8 Dokumen	2.000.000,00	6 Dokumen	2.917.000,00	2 Dokumen	468.700,00	2 Dokumen	468.700,00	100,00	100,00	8 Dokumen	3.385.700,00	100,00	169,29	DINAS PENANAMAN MODAL DAN PELAYANAN TERPADU SATU PINTU	
			Jumlah dokumen laporan capaian kinerja dan ikhtisar realisasi kinerja perangkat daerah	2 Dokumen	500.000,00	2 Dokumen	863.000,00	0 Dokumen	0,00	0 Dokumen	0,00	0,00	0,00	2 Dokumen	863.000,00	100,00	172,60	DINAS PENANAMAN MODAL DAN PELAYANAN TERPADU SATU PINTU	indikator sub kegiatan sebelum perubahan
	2.18.01.2.01.07	Evaluasi Kinerja Perangkat Daerah	Jumlah laporan evaluasi kinerja perangkat daerah	4 Laporan	2.500.000,00	9 Laporan	5.238.900,00	4 Laporan	8.247.500,00	4 Laporan	8.247.500,00	100,00	100,00	13 Laporan	13.486.400,00	325,00	539,46	DINAS PENANAMAN MODAL DAN PELAYANAN TERPADU SATU PINTU	-
	2.18.01.2.02	***Administrasi Keuangan Perangkat Daerah***	***Jumlah dokumen Administrasi keuangan yang disusun***	***30 Dokumen***	***30.343.638.475,00***	***20 Dokumen***	***19.887.419.668,00***	***8 Dokumen***	***7.151.663.993,00***	***8 Dokumen***	***6.405.656.560,00***	***100,00***	***89,57***	***28 Dokumen***	***26.293.076.228,00***	***93,33***	***86,65***		
	2.18.01.2.02.01	Penyediaan Gaji dan Tunjangan ASN	Jumlah Orang yang Menerima Gaji danTunjangan ASN	30 Orang Bulan	21.719.505.228,00	59 Orang Bulan	11.240.222.173,00	31 Orang Bulan	6.665.706.347,00	52 Orang Bulan	5.996.714.468,00	167,74	89,96	111 Orang Bulan	17.236.936.641,00	370,00	79,36	DINAS PENANAMAN MODAL DAN PELAYANAN TERPADU SATU PINTU	-
			Jumlah ASN yang menerima gaji dalam satu tahun	32 Orang/Bulan	1.946.889.247,00	31 Orang/Bulan	2.319.093.501,00	0 Orang/Bulan	0,00	0 Orang/Bulan	0,00	0,00	0,00	31 Orang/Bulan	2.319.093.501,00	96,88	119,12	DINAS PENANAMAN MODAL DAN PELAYANAN TERPADU SATU PINTU	Indikator Sub Kegiatan sebelum perubahan
			Jumlah ASN yang menerima tunjangan dalam satu tahun	32 Orang/Bulan	545.739.000,00	31 Orang/Bulan	3.288.721.946,00	0 Orang/Bulan	0,00	0 Orang/Bulan	0,00	0,00	0,00	31 Orang/Bulan	3.288.721.946,00	96,88	602,62	DINAS PENANAMAN MODAL DAN PELAYANAN TERPADU SATU PINTU	Indikator Sub Kegiatan sebelum perubahan
	2.18.01.2.02.02	Penyediaan Administrasi Pelaksanaan Tugas ASN	Jumlah Dokumen Hasil Penyediaan Administrasi Pelaksanaan Tugas ASN	48 Dokumen	4.899.204.000,00	24 Dokumen	1.941.464.396,00	12 Dokumen	478.011.096,00	9 Dokumen	400.995.662,00	75,00	83,89	33 Dokumen	2.342.460.058,00	68,75	47,81	DINAS PENANAMAN MODAL DAN PELAYANAN TERPADU SATU PINTU	-
			Jumlah pegawai pelaksana kegiatan dalam satu tahun (OB)	48 Orang/Bulan	1.224.801.000,00	48 Orang/Bulan	1.076.583.452,00	0 Orang/Bulan	0,00	0 Orang/Bulan	0,00	0,00	0,00	48 Orang/Bulan	1.076.583.452,00	100,00	87,90	DINAS PENANAMAN MODAL DAN PELAYANAN TERPADU SATU PINTU	Indikator Sub Kegiatan sebelum perubahan
	2.18.01.2.02.05	Koordinasi dan Penyusunan Laporan Keuangan Akhir Tahun SKPD	Jumlah Laporan Keuangan Akhir Tahun SKPD dan Laporan Hasil Koordinasi Penyusunan Laporan Keuangan Akhir Tahun SKPD	4 Laporan	2.000.000,00	2 Laporan	1.888.000,00	1 Laporan	1.057.500,00	1 Laporan	1.057.500,00	100,00	100,00	3 Laporan	2.945.500,00	75,00	147,28	DINAS PENANAMAN MODAL DAN PELAYANAN TERPADU SATU PINTU	
			Jumlah dokumen laporan keuangan akhir tahun disusun sesuai aturan	1 Dokumen	500.000,00	1 Dokumen	779.000,00	0 Dokumen	0,00	0 Dokumen	0,00	0,00	0,00	1 Dokumen	779.000,00	100,00	155,80	DINAS PENANAMAN MODAL DAN PELAYANAN TERPADU SATU PINTU	Indikator Sub Kegiatan sebelum perubahan
	2.18.01.2.02.06	Pengelolaan dan Penyiapan Bahan Tanggapan Pemeriksaan	Jumlah Dokumen Bahan Tanggapan Pemeriksaan dan Tindak Lanjut Pemeriksaan	4 Dokumen	2.000.000,00	2 Dokumen	10.580.000,00	1 Dokumen	4.930.050,00	1 Dokumen	4.929.930,00	100,00	100,00	3 Dokumen	15.509.930,00	75,00	775,50	DINAS PENANAMAN MODAL DAN PELAYANAN TERPADU SATU PINTU	-
			Jumlah dokumen laporan bahan tanggapan pemeriksaan yang disiapkan	1 Dokumen	500.000,00	1 Dokumen	3.971.900,00	0 Dokumen	0,00	0 Dokumen	0,00	0,00	0,00	1 Dokumen	3.971.900,00	100,00	794,38	DINAS PENANAMAN MODAL DAN PELAYANAN TERPADU SATU PINTU	Indikator Sub Kegiatan sebelum perubahan
	2.18.01.2.02.07	Koordinasi dan Penyusunan Laporan Keuangan Bulanan/Triwulanan/Semesteran SKPD	Jumlah Laporan Keuangan Bulanan/ Triwulanan/ Semesteran SKPD dan Laporan Koordinasi Penyusunan Laporan Keuangan Bulanan/Triwulanan/Semesteran SKPD	48 Laporan	2.000.000,00	24 Laporan	2.995.500,00	12 Laporan	1.959.000,00	12 Laporan	1.959.000,00	100,00	100,00	36 Laporan	4.954.500,00	75,00	247,73	DINAS PENANAMAN MODAL DAN PELAYANAN TERPADU SATU PINTU	
			Jumlah dokumen laporan keuangan bulanan, triwulanan dan semesteran disusun	12 Dokumen	500.000,00	12 Dokumen	1.119.800,00	0 Dokumen	0,00	0 Dokumen	0,00	0,00	0,00	12 Dokumen	1.119.800,00	100,00	223,96	DINAS PENANAMAN MODAL DAN PELAYANAN TERPADU SATU PINTU	Indikator Sub Kegiatan sebelum perubahan
	2.18.01.2.03	***Administrasi Barang Milik Daerah pada Perangkat Daerah***	***Jumlah Laporan Penatausahaan Barang Milik Daerah pada SKPD***	***10 Laporan***	***3.750.000,00***	***6 Laporan***	***4.871.800,00***	***2 Laporan***	***3.125.700,00***	***2 Laporan***	***3.125.700,00***	***100,00***	***100,00***	***8 Laporan***	***7.997.500,00***	***80,00***	***213,27***		
	2.18.01.2.03.06	Penatausahaan Barang Milik Daerah pada SKPD	Jumlah Laporan Penatausahaan Barang Milik Daerah pada SKPD	8 Laporan	3.000.000,00	4 Laporan	3.926.000,00	2 Laporan	3.125.700,00	2 Laporan	3.125.700,00	100,00	100,00	6 Laporan	7.051.700,00	75,00	235,06	DINAS PENANAMAN MODAL DAN PELAYANAN TERPADU SATU PINTU	
			Jumlah dokumen laporan penatausahaan barang milik daerah yang dikelola dan teradministrasi dengan benar	2 Dokumen	750.000,00	2 Dokumen	945.800,00	0 Dokumen	0,00	0 Dokumen	0,00	0,00	0,00	2 Dokumen	945.800,00	100,00	126,11	DINAS PENANAMAN MODAL DAN PELAYANAN TERPADU SATU PINTU	Indikator Sub Kegiatan sebelum penyesuaian
	2.18.01.2.04	***Administrasi Pendapatan Daerah Kewenangan Perangkat Daerah***	***Jumlah dokumen pendapatan daerah yang disusun***	***5 Dokumen***	***2.752.500.000,00***	***1 Dokumen***	***998.000,00***	***0 Dokumen***	***0,00***	***0 Dokumen***	***0,00***	***0,00***	***0,00***	***1 Dokumen***	***998.000,00***	***20,00***	***0,04***		
	2.18.01.2.04.06	Penetapan Wajib Retribusi Daerah	Jumlah Penghitungan Penetapan Penerbitan dan Pendistribusian Surat Ketetapan Retribusi Daerah (SKRD)	35000 SKRD	450.000.000,00	0 SKRD	0,00	0 SKRD	0,00	0 SKRD	0,00	0,00	0,00	0 SKRD	0,00	0,00	0,00	DINAS PENANAMAN MODAL DAN PELAYANAN TERPADU SATU PINTU	Sub Kegiatan tidak dilaksanakan
			Jumlah dokumen ketetapan retribusi daerah	48 Dokumen	2.300.000.000,00	0 Dokumen	0,00	0 Dokumen	0,00	0 Dokumen	0,00	0,00	0,00	0 Dokumen	0,00	0,00	0,00	DINAS PENANAMAN MODAL DAN PELAYANAN TERPADU SATU PINTU	Sub Kegiatan tidak dilaksanakan
	2.18.01.2.04.07	Pelaporan Pengelolaan Retribusi Daerah	Jumlah dokumen laporan penerimaan retribusi daerah	2 Dokumen	500.000,00	2 Dokumen	998.000,00	0 Dokumen	0,00	0 Dokumen	0,00	0,00	0,00	2 Dokumen	998.000,00	100,00	199,60	DINAS PENANAMAN MODAL DAN PELAYANAN TERPADU SATU PINTU	

No	Kode	Urusan/ Bidang Urusan Pemerintahan Daerah dan Program/ Kegiatan/ Sub Kegiatan	Indikator Kinerja Program (outcome)/ Kegiatan (output)/ Sub Kegiatan	Target Rpjmd PD pada Tahun 2026 (akhir periode Rpjmd PD)		Realisasi Capaian Kinerja RKPD s/d Tahun 2024		Target kinerja dan anggaran Rkpd PD Tahun Berjalan yang dievaluasi (Tahun 2025)		Realisasi Capaian Kinerja dan Anggaran RKPD yang dievaluasi (Tahun 2025)		Tingkat Capaian Kinerja dan Realisasi Anggaran RKPD (%)		Realisasi Kinerja dan Anggaran RKPD s/d Tahun 2025		Tingkat Capaian Kinerja dan Realisasi Anggaran RPJMD s/d Tahun 2025 (%)		Perangkat Daerah Penanggung Jawab	Ket.
1	2	3	4	5		6		7		8		9 = 8/7 x 100%		10 = 6 + 8		11 = 10/5 x 100%		12	13
				K	Rp	K	Rp	K	Rp	K	Rp	K	Rp	K	Rp	K	Rp		
			Jumlah dokumen laporan pengelolaan retribusi daerah	48 Dokumen	2.000.000,00	0 Dokumen	0,00	0 Dokumen	0,00	0 Dokumen	0,00	0,00	0,00	0 Dokumen	0,00	0,00	0,00	DINAS PENANAMAN MODAL DAN PELAYANAN TERPADU SATU PINTU	
	2.18.01.2.05	***Administrasi Kepegawaian Perangkat Daerah***	***Jumlah dokumen administrasi kepegawaian yang disusun***	***5 Dokumen***	***877.500.000,00***	***4 Dokumen***	***25.001.579,00***	***1 Dokumen***	***31.800.000,00***	***1 Dokumen***	***30.775.200,00***	***100,00***	***96,78***	***5 Dokumen***	***55.776.779,00***	***100,00***	***6,36***		
	2.18.01.2.05.01	Peningkatan Sarana dan Prasarana Disiplin Pegawai	Jumlah Unit Peningkatan Sarana dan Prasarana	240 Unit	20.000.000,00	5 Unit	2.650.000,00	60 Unit	25.800.000,00	60 Unit	24.775.200,00	100,00	96,03	65 Unit	27.425.200,00	27,08	137,13	DINAS PENANAMAN MODAL DAN PELAYANAN TERPADU SATU PINTU	Sub Kegiatan tidak dilaksanakan
			Jumlah sarana prasarana disiplin pegawai yang disediakan	60 Unit	5.000.000,00	0 Unit	0,00	0 Unit	0,00	0 Unit	0,00	0,00	0,00	0 Unit	0,00	0,00	0,00	DINAS PENANAMAN MODAL DAN PELAYANAN TERPADU SATU PINTU	Sub kegiatan tidak dilaksanakan
	2.18.01.2.05.02	Pengadaan Pakaian Dinas Beserta Atribut Kelengkapannya	Jumlah pakaian dinas dan kelengkapannya yang disediakan	60 Stel	40.000.000,00	0 Stel	0,00	0 Stel	0,00	0 Stel	0,00	0,00	0,00	0 Stel	0,00	0,00	0,00	DINAS PENANAMAN MODAL DAN PELAYANAN TERPADU SATU PINTU	Sub Kegiatan tidak dilaksanakan
			Jumlah Paket Pakaian Dinas beserta Atribut	240 Paket	260.000.000,00	0 Paket	0,00	0 Paket	0,00	0 Paket	0,00	0,00	0,00	0 Paket	0,00	0,00	0,00	DINAS PENANAMAN MODAL DAN PELAYANAN TERPADU SATU PINTU	
	2.18.01.2.05.03	Pendataan dan Pengolahan Administrasi Kepegawaian	Jumlah dokumen data administrasi kepegawaian	2 Dokumen	3.000.000,00	0 Dokumen	0,00	0 Dokumen	0,00	0 Dokumen	0,00	0,00	0,00	0 Dokumen	0,00	0,00	0,00	DINAS PENANAMAN MODAL DAN PELAYANAN TERPADU SATU PINTU	Sub kegiatan tidak dilaksanakan
			Jumlah Dokumen Pendataan dan Pengolahan Kepegawaian	8 Dokumen	12.000.000,00	0 Dokumen	0,00	0 Dokumen	0,00	0 Dokumen	0,00	0,00	0,00	0 Dokumen	0,00	0,00	0,00	DINAS PENANAMAN MODAL DAN PELAYANAN TERPADU SATU PINTU	
	2.18.01.2.05.04	Koordinasi dan Pelaksanaan Sistem Informasi Kepegawaian	Jumlah dokumen hasil koordinasi dan pelaksanaan SIMPEG	1 Dokumen	2.000.000,00	0 Dokumen	0,00	0 Dokumen	0,00	0 Dokumen	0,00	0,00	0,00	0 Dokumen	0,00	0,00	0,00	DINAS PENANAMAN MODAL DAN PELAYANAN TERPADU SATU PINTU	Sub Kegiatan tidak dilaksanakan
			Jumlah Dokumen Hasil Koordinasi dan Pelaksanaaan Sistem Informasi Kepegawaian	4 Dokumen	8.000.000,00	0 Dokumen	0,00	0 Dokumen	0,00	0 Dokumen	0,00	0,00	0,00	0 Dokumen	0,00	0,00	0,00	DINAS PENANAMAN MODAL DAN PELAYANAN TERPADU SATU PINTU	Sub Kegiatan tidak dilaksanakan
	2.18.01.2.05.05	Monitoring, Evaluasi, dan Penilaian Kinerja Pegawai	Jumlah dokumen evaluasi dan penilaian kinerja pegawai	1 Dokumen	500.000,00	0 Dokumen	0,00	0 Dokumen	0,00	0 Dokumen	0,00	0,00	0,00	0 Dokumen	0,00	0,00	0,00	DINAS PENANAMAN MODAL DAN PELAYANAN TERPADU SATU PINTU	Sub Kegiatan tidak dilaksanakan
			Jumlah dokumen monitoring, Evaluasi dan Penilaian kinerja pegawai	4 Dokumen	2.000.000,00	0 Dokumen	0,00	0 Dokumen	0,00	0 Dokumen	0,00	0,00	0,00	0 Dokumen	0,00	0,00	0,00	DINAS PENANAMAN MODAL DAN PELAYANAN TERPADU SATU PINTU	Sub kegiatan tidak dilaksanakan
	2.18.01.2.05.10	Sosialisasi Peraturan Perundang-undangan	Jumlah orang yang mengikuti sosialisasi peraturan perundang-undangan	15 Orang	30.000.000,00	0 Orang	0,00	0 Orang	0,00	0 Orang	0,00	0,00	0,00	0 Orang	0,00	0,00	0,00	DINAS PENANAMAN MODAL DAN PELAYANAN TERPADU SATU PINTU	Sub Kegiatan tidak dilaksanakan
			Jumlah Orang yang Mengikuti Sosialisasi Peraturan Perundang-Undangan	60 HOK	120.000.000,00	0 HOK	0,00	0 HOK	0,00	0 HOK	0,00	0,00	0,00	0 HOK	0,00	0,00	0,00	DINAS PENANAMAN MODAL DAN PELAYANAN TERPADU SATU PINTU	Sub Kegiatan tidak dilaksanakan
	2.18.01.2.05.11	Bimbingan Teknis Implementasi Peraturan Perundang-Undangan	Jumlah Orang yang Mengikuti Bimbingan Teknis Implementasi Peraturan Perundang-Undangan	60 Orang	120.000.000,00	29 Orang	20.476.579,00	20 Orang	6.000.000,00	20 Orang	6.000.000,00	100,00	100,00	49 Orang	26.476.579,00	81,67	22,06	DINAS PENANAMAN MODAL DAN PELAYANAN TERPADU SATU PINTU	
			Jumlah pegawai yang mengikuti bimbingan teknis implementasi peraturan perundang-undangan	15 Orang	30.000.000,00	15 Orang	1.875.000,00	0 Orang		0 Orang	0,00	0,00	0,00	15 Orang	1.875.000,00	100,00	6,25	DINAS PENANAMAN MODAL DAN PELAYANAN TERPADU SATU PINTU	Indikator Sub Kegiatan sebelum penyesuaian
	2.18.10.2.05.10	Pendidikan dan Pelatihan Pegawai Berdasarkan Tugas dan Fungsi	Jumlah pegawai yang mengikuti pendidikan dan pelatihan sesuai tugas dan fungsi	3 Orang	45.000.000,00	0 Orang	0,00	0 Orang	0,00	0 Orang	0,00	0,00	0,00	0 Orang	0,00	0,00	0,00	DINAS PENANAMAN MODAL DAN PELAYANAN TERPADU SATU PINTU	Sub Kegiatan tidak dilaksanakan
			Jumlah Pegawai Berdasarkan Tugas dan Fungsi yang Mengikuti Pendidikan dan Pelatihan	12 Orang	180.000.000,00	0 Orang	0,00	0 Orang	0,00	0 Orang	0,00	0,00	0,00	0 Orang	0,00	0,00	0,00	DINAS PENANAMAN MODAL DAN PELAYANAN TERPADU SATU PINTU	Sub Kegiatan tidak dilaksanakan
	2.18.01.2.06	***Administrasi Umum Perangkat Daerah***	***Jumlah dokumen administrasi umum yang disusun***	***40 Dokumen***	***4.453.075.000,00***	***26 Dokumen***	***1.279.528.170,00***	***13 Dokumen***	***544.442.200,00***	***13 Dokumen***	***488.022.014,00***	***100,00***	***89,64***	***39 Dokumen***	***1.767.550.184,00***	***97,50***	***39,69***		
	2.18.01.2.06.01	Penyediaan Komponen Instalasi Listrik/Penerangan Bangunan Kantor	Jumlah Paket Komponen Instalasi Listrik/Penerangan Bangunan Kantor yang disediakan	4 Paket	60.000.000,00	2 Paket	8.574.600,00	1 Paket	2.038.700,00	1 Paket	2.034.400,00	100,00	99,79	3 Paket	10.609.000,00	75,00	17,68	DINAS PENANAMAN MODAL DAN PELAYANAN TERPADU SATU PINTU	
			Jumlah komponen instalasi listrik/penerangan bangunan yang disediakan	300 buah	15.000.000,00	150 buah	3.192.600,00	0 buah	0,00	0 buah	0,00	0,00	0,00	150 buah	3.192.600,00	50,00	21,28	DINAS PENANAMAN MODAL DAN PELAYANAN TERPADU SATU PINTU	Indikator Sub Kegiatan sebelum penyesuaian
	2.18.01.2.06.02	Penyediaan Peralatan dan Perlengkapan Kantor	Jumlah Paket Peralatan dan Perlengkapan Kantor yang disediakan	4 Paket	321.000.000,00	2 Paket	255.379.850,00	1 Paket	86.770.100,00	1 Paket	84.276.564,00	100,00	97,13	3 Paket	339.656.414,00	75,00	105,81	DINAS PENANAMAN MODAL DAN PELAYANAN TERPADU SATU PINTU	

No	Kode	Urusan/ Bidang Urusan Pemerintahan Daerah dan Program/ Kegiatan/ Sub Kegiatan	Indikator Kinerja Program (outcome)/ Kegiatan (output)/ Sub Kegiatan	Target Rpjmd PD pada Tahun 2026 (akhir periode Rpjmd PD)		Realisasi Capaian Kinerja RKPD s/d Tahun 2024		Target kinerja dan anggaran Rkpd PD Tahun Berjalan yang dievaluasi (Tahun 2025)		Realisasi Capaian Kinerja dan Anggaran RKPD yang dievaluasi (Tahun 2025)		Tingkat Capaian Kinerja dan Realisasi Anggaran RKPD (%)		Realisasi Kinerja dan Anggaran RKPD s/d Tahun 2025		Tingkat Capaian Kinerja dan Realisasi Anggaran RPJMD s/d Tahun 2025 (%)		Perangkat Daerah Penanggung Jawab	Ket.
1	2	3	4	5		6		7		8		9 = 8/7 x 100%		10 = 6 + 8		11 = 10/5 x 100%		12	13
				K	Rp	K	Rp	K	Rp	K	Rp	K	Rp	K	Rp	K	Rp		
			Jumlah peralatan dan perlengkapan yang disediakan	1500 buah	80.250.000,00	1102 buah	60.761.180,00	0 buah	0,00	0 buah	0,00	0,00	0,00	1102 buah	60.761.180,00	73,47	75,71	DINAS PENANAMAN MODAL DAN PELAYANAN TERPADU SATU PINTU	Indikator Sub Kegiatan sebelum penyesuaian
	2.18.01.2.06.05	Penyediaan Barang Cetakan dan Penggandaan	Jumlah Paket Barang Cetakan dan Penggandaan yang Disediakan	4 Paket	500.000.000,00	2 Paket	324.612.108,00	1 Paket	373.106.400,00	1 Paket	319.153.050,00	100,00	85,54	3 Paket	643.765.158,00	75,00	128,75	DINAS PENANAMAN MODAL DAN PELAYANAN TERPADU SATU PINTU	
			Jumlah barang cetakan dan penggandaan yang disediakan	9500 buah	125.000.000,00	5287 buah	167.974.700,00	0 buah	0,00	0 buah	0,00	0,00	0,00	5287 buah	167.974.700,00	55,65	134,38	DINAS PENANAMAN MODAL DAN PELAYANAN TERPADU SATU PINTU	Indikator Sub Kegiatan sebelum penyesuaian
	2.18.01.2.06.06	Penyediaan Bahan Bacaan dan Peraturan Perundang-undangan	Jumlah Dokumen Bahan Bacaan dan Peraturan Perundang-Undangan yang Disediakan	48 Dokumen	15.120.000,00	24 Dokumen	7.596.000,00	12 Dokumen	4.080.000,00	12 Dokumen	4.080.000,00	100,00	100,00	36 Dokumen	11.676.000,00	75,00	77,22	DINAS PENANAMAN MODAL DAN PELAYANAN TERPADU SATU PINTU	
			Jumlah bahan bacaan dan peraturan perundang-undangan yang disediakan	12 eksemplar	3.780.000,00	12 eksemplar	3.708.000,00	0 eksemplar	0,00	0 eksemplar	0,00	0,00	0,00	12 eksemplar	3.708.000,00	100,00	98,10	DINAS PENANAMAN MODAL DAN PELAYANAN TERPADU SATU PINTU	Indikator Sub Kegiatan sebelum penyesuaian
	2.18.01.2.06.08	Fasilitasi Kunjungan Tamu	Jumlah Laporan Fasilitasi Kunjungan Tamu	48 Laporan	320.528.000,00	24 Laporan	19.620.000,00	12 Laporan	8.959.000,00	12 Laporan	8.979.000,00	100,00	100,22	36 Laporan	28.599.000,00	75,00	8,92	DINAS PENANAMAN MODAL DAN PELAYANAN TERPADU SATU PINTU	-
			Jumlah fasilitas kunjungan tamu yang disediakan	2500 HOK	80.132.000,00	1520 HOK	7.344.400,00	0 HOK	0,00	0 HOK	0,00	0,00	0,00	1520 HOK	7.344.400,00	60,80	9,17	DINAS PENANAMAN MODAL DAN PELAYANAN TERPADU SATU PINTU	Indikator Sub Kegiatan sebelum penyesuaian
	2.18.01.2.06.09	Penyelenggaraan Rapat Koordinasi dan Konsultasi SKPD	Jumlah Laporan Penyelenggaraan Rapat Koordinasi dan Konsultasi SKPD	48 Laporan	743.412.000,00	24 Laporan	287.201.031,00	12 Laporan	69.488.000,00	12 Laporan	69.499.000,00	100,00	100,02	36 Laporan	356.700.031,00	75,00	47,98	DINAS PENANAMAN MODAL DAN PELAYANAN TERPADU SATU PINTU	
			Jumlah rapat koordinasi dan konsultasi yang difasilitasi	426 HOK	185.853.000,00	376 HOK	133.563.701,00	0 HOK	0,00	0 HOK	0,00	0,00	0,00	376 HOK	133.563.701,00	88,26	71,87	DINAS PENANAMAN MODAL DAN PELAYANAN TERPADU SATU PINTU	Indikator Sub Kegiatan sebelum penyesuaian
	2.18.01.2.06.10	Penatausahaan Arsip Dinamis pada SKPD	Jumlah dokumen arsip dinamis pada perangkat daerah	2 Dokumen	600.000,00	0 Dokumen	0,00	0 Dokumen	0,00	0 Dokumen	0,00	0,00	0,00	0 Dokumen	0,00	0,00	0,00	DINAS PENANAMAN MODAL DAN PELAYANAN TERPADU SATU PINTU	Sub Kegiatan tidak dilaksanakan
			Jumlah dokumen penatausahaan arsip dinamis pada SKPD	8 Dokumen	2.400.000,00	0 Dokumen	0,00	0 Dokumen	0,00	0 Dokumen	0,00	0,00	0,00	0 Dokumen	0,00	0,00	0,00	DINAS PENANAMAN MODAL DAN PELAYANAN TERPADU SATU PINTU	Sub Kegiatan tidak dilaksanakan
	2.18.10.2.06.11	Dukungan Pelaksanaan Sistem Pemerintahan Berbasis Elektronik pada SKPD	Jumlah sistem pemerintahan berbasis elektronik yang dibangun	1 Aplikasi	400.000.000,00	0 Aplikasi	0,00	0 Aplikasi	0,00	0 Aplikasi	0,00	0,00	0,00	0 Aplikasi	0,00	0,00	0,00	DINAS PENANAMAN MODAL DAN PELAYANAN TERPADU SATU PINTU	Sub kegiatan tidak dilaksanakan
			Jumlah dukungan pelaksanaan sistem pemerintahan berbasis elektronik pada SKPD	4 Dokumen	1.600.000.000,00	0 Dokumen	0,00	0 Dokumen	0,00	0 Dokumen	0,00	0,00	0,00	0 Dokumen	0,00	0,00	0,00	DINAS PENANAMAN MODAL DAN PELAYANAN TERPADU SATU PINTU	Sub Kegiatan tidak dilaksanakan
	2.18.01.2.07	***Pengadaan Barang Milik Daerah Penunjang Urusan Pemerintah Daerah***	***Jumlah dokumen Pengadaan Barang Milik Daerah yang disusun***	***10 Dokumen***	***4.100.000.000,00***	***6 Dokumen***	***1.243.289.003,00***	***2 Dokumen***	***46.903.000,00***	***2 Dokumen***	***46.603.997,00***	***100,00***	***99,36***	***8 Dokumen***	***1.289.893.000,00***	***80,00***	***31,46***		
	2.18.01.2.07.10	Pengadaan Sarana dan Prasarana Gedung Kantor atau Bangunan Lainnya	Jumlah Unit Sarana dan Prasarana Pendukung Gedung Kantor atau Bangunan Lainnya yang Disediakan	40 Unit	1.800.000.000,00	24 Unit	832.010.000,00	1 Unit	0,00	0 Unit	0,00	0,00	0,00	24 Unit	832.010.000,00	60,00	46,22	DINAS PENANAMAN MODAL DAN PELAYANAN TERPADU SATU PINTU	
			Jumlah sarana dan prasarana gedung kantor atau bangunan lainnya yang diadakan	10 unit	300.000.000,00	35 unit	71.930.423,00	0 unit	0,00	0 unit	0,00	0,00	0,00	35 unit	71.930.423,00	350,00	23,98	DINAS PENANAMAN MODAL DAN PELAYANAN TERPADU SATU PINTU	Indikator Sub Kegiatan sebelum penyesuaian
	2.18.01.2.07.11	Pengadaan Sarana dan Prasarana Pendukung Gedung Kantor atau Bangunan Lainnya	Jumlah Unit Sarana dan Prasarana Pendukung Gedung Kantor atau Bangunan Lainnya yang Disediakan	45 Unit	1.600.000.000,00	15 Unit	334.600.000,00	5 Unit	46.903.000,00	5 Unit	46.603.997,00	100,00	99,36	20 Unit	381.203.997,00	44,44	23,83	DINAS PENANAMAN MODAL DAN PELAYANAN TERPADU SATU PINTU	
			Jumlah sarana dan prasarana pendukung gedung kantor atau bangunan lainnya yang diadakan	15 unit	400.000.000,00	1 unit	4.748.580,00	0 unit	0,00	0 unit	0,00	0,00	0,00	1 unit	4.748.580,00	6,67	1,19	DINAS PENANAMAN MODAL DAN PELAYANAN TERPADU SATU PINTU	Indikator Sub Kegiatan sebelum penyesuaian
	2.18.01.2.08	***Penyediaan Jasa Penunjang Urusan Pemerintahan Daerah***	***Jumlah dokumen penyediaan jasa penunjang urusan pemerintah daerah yang disusun***	***15 Dokumen***	***684.400.000,00***	***12 Dokumen***	***635.464.734,00***	***6 Dokumen***	***313.050.000,00***	***6 Dokumen***	***376.022.936,00***	***100,00***	***120,12***	***18 Dokumen***	***1.011.487.670,00***	***120,00***	***147,79***		
	2.18.01.2.08.01	Penyediaan Jasa Surat Menyurat	Jumlah Laporan Penyediaan Jasa Surat Menyurat	48 Laporan	33.000.000,00	24 Laporan	18.825.000,00	12 Laporan	9.450.000,00	15 Laporan	9.450.000,00	125,00	100,00	39 Laporan	28.275.000,00	81,25	85,68	DINAS PENANAMAN MODAL DAN PELAYANAN TERPADU SATU PINTU	
			Jumlah surat masuk dan keluar yang teragenda dan terkirim (buah)	6000 buah	7.000.000,00	6000 buah	9.125.000,00	0 buah	0,00	0 buah	0,00	0,00	0,00	6000 buah	9.125.000,00	100,00	130,36	DINAS PENANAMAN MODAL DAN PELAYANAN TERPADU SATU PINTU	Indikator Sub Kegiatan sebelum penyesuaian
	2.18.01.2.08.02	Penyediaan Jasa Komunikasi, Sumber Daya Air dan Listrik	Jumlah Laporan Penyediaan Jasa Komunikasi, Sumber Daya Air dan Listrik yang Disediakan	48 Laporan	477.696.000,00	24 Laporan	359.474.135,00	12 Laporan	268.200.000,00	12 Laporan	331.172.936,00	100,00	123,48	36 Laporan	690.647.071,00	75,00	144,58	DINAS PENANAMAN MODAL DAN PELAYANAN TERPADU SATU PINTU	

No	Kode	Urusan/ Bidang Urusan Pemerintahan Daerah dan Program/ Kegiatan/ Sub Kegiatan	Indikator Kinerja Program (outcome)/ Kegiatan (output)/ Sub Kegiatan	Target Rpjmd PD pada Tahun 2026 (akhir periode Rpjmd PD)		Realisasi Capaian Kinerja RKPD s/d Tahun 2024		Target kinerja dan anggaran Rkpd PD Tahun Berjalan yang dievaluasi (Tahun 2025)		Realisasi Capaian Kinerja dan Anggaran RKPD yang dievaluasi (Tahun 2025)		Tingkat Capaian Kinerja dan Realisasi Anggaran RKPD (%)		Realisasi Kinerja dan Anggaran RKPD s/d Tahun 2025		Tingkat Capaian Kinerja dan Realisasi Anggaran RPJMD s/d Tahun 2025 (%)		Perangkat Daerah Penanggung Jawab	Ket.
1	2	3	4	5		6		7		8		9 = 8/7 x 100%		10 = 6 + 8		11 = 10/5 x 100%		12	13
				K	Rp	K	Rp	K	Rp	K	Rp	K	Rp	K	Rp	K	Rp		
			Jumlah rekening jasa komunikasi, sumber daya air dan listrik yang dibayarkan dalam 1 tahun	36 Rekening	119.424.000,00	36 Rekening	95.580.599,00	0 Rekening	0,00	0 Rekening	0,00	0,00	0,00	36 Rekening	95.580.599,00	100,00	80,03	DINAS PENANAMAN MODAL DAN PELAYANAN TERPADU SATU PINTU	Indikator Sub Kegiatan sebelum penyesuaian
	2.18.01.2.08.04	Penyediaan Jasa Pelayanan Umum Kantor	Jumlah Laporan Penyediaan Jasa Pelayanan Umum Kantor yang Disediakan	48 Laporan	37.824.000,00	24 Laporan	107.380.000,00	12 Laporan	35.400.000,00	12 Laporan	35.400.000,00	100,00	100,00	36 Laporan	142.780.000,00	75,00	377,49	DINAS PENANAMAN MODAL DAN PELAYANAN TERPADU SATU PINTU	
			Jumlah jasa pelayanan umum kantor yang disediakan	4 OK	9.456.000,00	53 OK	45.080.000,00	0 OK	0,00	0 OK	0,00	0,00	0,00	53 OK	45.080.000,00	1.325,00	476,73	DINAS PENANAMAN MODAL DAN PELAYANAN TERPADU SATU PINTU	Indikator Sub Kegiatan sebelum penyesuaian
	2.18.01.2.09	***Pemeliharaan Barang Milik Daerah Penunjang Urusan Pemerintahan Daerah***	***Jumlah dokumen pemeliharaan barang milik daerah penunjang urusan pemerintah daerah yang disusun***	***20 Dokumen***	***541.500.000,00***	***16 Dokumen***	***708.973.376,00***	***8 Dokumen***	***152.027.400,00***	***6 Dokumen***	***140.884.100,00***	***75,00***	***92,67***	***16 Dokumen***	***849.857.476,00***	***80,00***	***156,95***		
	2.18.01.2.09.01	Penyediaan Jasa Pemeliharaan, Biaya Pemeliharaan dan Pajak Kendaraan Perorangan Dinas atau Kendaraan Dinas Jabatan	Jumlah Kendaraan Perorangan Dinas atau Kendaraan Dinas Jabatan yang Dipelihara dan dibayarkan Pajaknya	3 Unit	58.000.000,00	4 Unit	93.228.500,00	1 Unit	44.945.000,00	1 Unit	40.210.800,00	100,00	89,47	5 Unit	133.439.300,00	166,67	230,07	DINAS PENANAMAN MODAL DAN PELAYANAN TERPADU SATU PINTU	
			Jumlah jasa pemeliharaan, biaya pemeliharaan dan pajak kendaraan perorangan dinas atau kendaraan dinas jabatan dalam 1 tahun	3 Unit	14.500.000,00	3 Unit	48.870.600,00	0 Unit	0,00	0 Unit	0,00	0,00	0,00	3 Unit	48.870.600,00	100,00	337,04	DINAS PENANAMAN MODAL DAN PELAYANAN TERPADU SATU PINTU	Indikator Sub Kegiatan sebelum penyesuaian
	2.18.01.2.09.02	Penyediaan Jasa Pemeliharaan, Biaya Pemeliharaan, Pajak, dan Perizinan Kendaraan Dinas Operasional atau Lapangan	Jumlah Kendaraan Dinas Operasional atau Lapangan yang Dipelihara dan dibayarkan Pajak dan Perizinannya	10 Unit	156.000.000,00	19 Unit	61.208.300,00	10 Unit	34.004.000,00	10 Unit	29.013.800,00	100,00	85,32	29 Unit	90.222.100,00	290,00	57,83	DINAS PENANAMAN MODAL DAN PELAYANAN TERPADU SATU PINTU	
			Jumlah jasa pemeliharaan, biaya pemeliharaan, pajak, dan perizinan kendaraan dinas operasional atau lapangan dalam 1 tahun	9 Unit	39.000.000,00	9 Unit	12.291.800,00	0 Unit	0,00	0 Unit	0,00	0,00	0,00	9 Unit	12.291.800,00	100,00	31,52	DINAS PENANAMAN MODAL DAN PELAYANAN TERPADU SATU PINTU	Indikator Sub Kegiatan sebelum penyesuaian
	2.18.01.2.09.06	Pemeliharaan Peralatan dan Mesin Lainnya	Jumlah Peralatan dan Mesin Lainnya yang Dipelihara	48 Unit	139.200.000,00	53 Unit	246.372.785,00	20 Unit	68.702.500,00	20 Unit	67.290.300,00	100,00	97,94	73 Unit	313.663.085,00	152,08	225,33	DINAS PENANAMAN MODAL DAN PELAYANAN TERPADU SATU PINTU	
			Jumlah peralatan dan mesin lainnya yang dipelihara	48 unit	34.800.000,00	30 unit	96.159.750,00	0 unit	0,00	0 unit	0,00	0,00	0,00	30 unit	96.159.750,00	62,50	276,32	DINAS PENANAMAN MODAL DAN PELAYANAN TERPADU SATU PINTU	Indikator Sub Kegiatan sebelum penyesuaian
	2.18.01.2.09.09	Pemeliharaan/Rehabilitasi Gedung Kantor dan Bangunan Lainnya	Jumlah Gedung Kantor dan Bangunan Lainnya yang Dipelihara/Direhabilitasi	1 Unit	80.000.000,00	2 Unit	132.976.641,00	1 Unit	4.375.900,00	1 Unit	4.369.200,00	100,00	99,85	3 Unit	137.345.841,00	300,00	171,68	DINAS PENANAMAN MODAL DAN PELAYANAN TERPADU SATU PINTU	
			Jumlah gedung kantor dan bangunan lainnya yang dipelihara	1 unit	20.000.000,00	3 unit	17.865.000,00	0 unit	0,00	1 unit	0,00	0,00	0,00	4 unit	17.865.000,00	400,00	89,33	DINAS PENANAMAN MODAL DAN PELAYANAN TERPADU SATU PINTU	Indikator Sub Kegiatan sebelum penyesuaian
106	**2.18.02**	**PROGRAM PENGEMBANGAN IKLIM PENANAMAN MODAL**	**Peningkatan nilai investasi**	**1,05%**	**655.000.000,00**	**171,95%**	**85.516.900,00**	**1,05%**	**23.274.650,00**	**1,05%**	**23.274.650,00**	**100,00**	**100,00**	**171,95%**	**108.791.550,00**	**16.376,19**	**16,61**		
	2.18.02.2.01	***Penetapan Pemberian Fasilitas/Insentif Dibidang Penanaman Modal yang menjadi Kewenangan Daerah Kabupaten/Kota***	***Jumlah kebijakan daerah mengenai pemberian fasilitas/insentif dan kemudahan penanaman modal***	***4 Dokumen***	***220.000.000,00***	***3 Dokumen***	***19.334.000,00***	***1 Dokumen***	***7.464.450,00***	***1 Dokumen***	***7.464.450,00***	***100,00***	***100,00***	***4 Dokumen***	***26.798.450,00***	***100,00***	***12,18***		
	2.18.02.2.01.01	Penetapan Kebijakan Daerah mengenai Pemberian Fasilitas/Insentif dan Kemudahan Penanaman Modal	Jumlah peraturan daerah/provinsi dalam pemberian fasilitas/insentif dan kemudahan penanaman modal	4 dokumen	185.000.000,00	2 dokumen	15.026.000,00	1 dokumen	7.464.450,00	1 dokumen	7.464.450,00	100,00	100,00	3 dokumen	22.490.450,00	75,00	12,16	DINAS PENANAMAN MODAL DAN PELAYANAN TERPADU SATU PINTU	-
			Jumlah dokumen perencanaan/regulasi penanaman modal	1 dokumen	35.000.000,00	1 dokumen	4.308.000,00	0 dokumen	0,00	0 dokumen	0,00	0,00	0,00	1 dokumen	4.308.000,00	100,00	12,31	DINAS PENANAMAN MODAL DAN PELAYANAN TERPADU SATU PINTU	Indikator Sub Kegiatan sebelum penyesuaian
	2.18.02.2.02	***Pembuatan Peta Potensi Investasi Kabupaten/Kota***	***Jumlah dokumen peta potensi investasi yang disusun***	***5 Dokumen***	***435.000.000,00***	***4 Dokumen***	***66.182.900,00***	***1 Dokumen***	***15.810.200,00***	***1 Dokumen***	***15.810.200,00***	***100,00***	***100,00***	***5 Dokumen***	***81.993.100,00***	***100,00***	***18,85***		
	2.18.02.2.02.02	Penyediaan Peta Potensi dan Peluang Usaha Kabupaten/Kota	Jumlah peta potensi investasi dan peluang usaha kabupaten/kota	4 Dokumen	355.000.000,00	2 Dokumen	36.017.000,00	1 Dokumen	15.810.200,00	1 Dokumen	15.810.200,00	100,00	100,00	3 Dokumen	51.827.200,00	75,00	14,60	DINAS PENANAMAN MODAL DAN PELAYANAN TERPADU SATU PINTU	-
			Jumlah video potensi yang dibuat	0 buah	45.000.000,00	0 buah	0,00	0 buah	0,00	0 buah	0,00	0,00	0,00	0 buah	0,00	0,00	0,00	DINAS PENANAMAN MODAL DAN PELAYANAN TERPADU SATU PINTU	Indikator sub kegiatan ini tidak dilaksanakan
			Jumlah dokumen peta potensi dan peluang investasi yang disusun	1 dokumen	35.000.000,00	1 dokumen	30.165.900,00	0 dokumen	0,00	0 dokumen	0,00	0,00	0,00	1 dokumen	30.165.900,00	100,00	86,19	DINAS PENANAMAN MODAL DAN PELAYANAN TERPADU SATU PINTU	Indikator Sub Kegiatan sebelum penyesuaian
107	**2.18.03**	**PROGRAM PROMOSI PENANAMAN MODAL**	**Penambahan jumlah investor**	**22000 Pelaku Usaha**	**668.000.000,00**	**35507 Pelaku Usaha**	**110.366.658,00**	**400 Pelaku Usaha**	**13.908.900,00**	**400 Pelaku Usaha**	**13.485.400,00**	**100,00**	**96,96**	**35907 Pelaku Usaha**	**123.852.058,00**	**163,21**	**18,54**		
	2.18.03.2.01	***Penyelenggaraan Promosi Penanaman Modal yang menjadi Kewenangan Daerah Kabupaten/Kota***	***Jumlah dokumen hasil kegiatan promosi penanaman modal Kabupaten***	***4 Dokumen***	***668.000.000,00***	***3 Dokumen***	***110.366.658,00***	***1 Dokumen***	***13.908.900,00***	***1 Dokumen***	***13.485.400,00***	***100,00***	***96,96***	***4 Dokumen***	***123.852.058,00***	***100,00***	***18,54***		
			Persentase calon penanam modal yang berminat berinvestasi	***75%***		***39,53%***		***0%***		***0%***		***0,00***		***39,53%***		***52,71***			

No	Kode	Urusan/ Bidang Urusan Pemerintahan Daerah dan Program/ Kegiatan/ Sub Kegiatan	Indikator Kinerja Program (outcome)/ Kegiatan (output)/ Sub Kegiatan	Target Rpjmd PD pada Tahun 2026 (akhir periode Rpjmd PD)		Realisasi Capaian Kinerja RKPD s/d Tahun 2024		Target kinerja dan anggaran Rkpd PD Tahun Berjalan yang dievaluasi (Tahun 2025)		Realisasi Capaian Kinerja dan Anggaran RKPD yang dievaluasi (Tahun 2025)		Tingkat Capaian Kinerja dan Realisasi Anggaran RKPD (%)		Realisasi Kinerja dan Anggaran RKPD s/d Tahun 2025		Tingkat Capaian Kinerja dan Realisasi Anggaran RPJMD s/d Tahun 2025 (%)		Perangkat Daerah Penanggung Jawab	Ket.
1	2	3	4	5		6		7		8		9 = 8/7 x 100%		10 = 6 + 8		11 = 10/5 x 100%		12	13
				K	Rp	K	Rp	K	Rp	K	Rp	K	Rp	K	Rp	K	Rp		
	2.18.03.2.01.02	Pelaksanaan Kegiatan Promosi Penanaman Modal Daerah Kabupaten/Kota	Jumlah dokumen hasil kegiatan promosi penanaman modal Kabupaten/Kota	4 Dokumen	548.000.000,00	2 Dokumen	80.447.958,00	1 Dokumen	13.908.900,00	1 Dokumen	13.485.400,00	100,00	96,96	3 Dokumen	93.933.358,00	75,00	17,14	DINAS PENANAMAN MODAL DAN PELAYANAN TERPADU SATU PINTU	
			Jumlah dokumen hasil kegiatan promosi penanaman modal	1 Dokumen	80.000.000,00	1 Dokumen	29.918.700,00	0 Dokumen	0,00	0 Dokumen	0,00	0,00	0,00	1 Dokumen	29.918.700,00	100,00	37,40	DINAS PENANAMAN MODAL DAN PELAYANAN TERPADU SATU PINTU	Indikator Sub Kegiatan sebelum penyesuaian
			Jumlah pemasangan reklame	15 Titik	40.000.000,00	0 Titik	0,00	0 Titik	0,00	0 Titik	0,00	0,00	0,00	0 Titik	0,00	0,00	0,00	DINAS PENANAMAN MODAL DAN PELAYANAN TERPADU SATU PINTU	Indikator sub kegiatan ini tidak dilaksanakan
108	**2.18.04**	**PROGRAM PELAYANAN PENANAMAN MODAL**	**Indeks Kepuasan Masyarakat atas Pelayanan Terpadu Satu Pintu**	**92**	**3.450.000.000,00**	**91,17**	**546.253.426,00**	**90**	**419.883.400,00**	**95,13**	**418.612.942,00**	**105,70**	**99,70**	**95,13**	**964.866.368,00**	**103,40**	**27,97**		
	2.18.04.2.01	***Pelayanan Perizinan dan Non Perizinan secara Terpadu Satu Pintu dibidang Penanaman Modal yang menjadi Kewenangan Daerah Kabupaten/ Kota***	***Persentase layanan perizinan/non perizinan yang diterbitkan tepat waktu sesuai SOP***	***70%***	***3.450.000.000,00***	***292%***	***546.253.426,00***	***100%***	***419.883.400,00***	***100%***	***418.612.942,00***	***100,00***	***99,70***	***292%***	***964.866.368,00***	***417,14***	***27,97***		
	2.18.04.2.01.01	Penyediaan Pelayanan Terpadu Perizinan dan Nonperizinan berbasis Sistem Pelayanan Perizinan Berusaha Terintegrasi secara Elektronik	Jumlah pelaku usaha yang mendapatkn pelayanan terpadu perizinan dan nonperizinan berusaha terintegrasi secara elektronik	27000 pelaku usaha	2.125.000.000,00	11656 pelaku usaha	316.073.426,00	6500 pelaku usaha	419.883.400,00	7766 pelaku usaha	418.612.942,00	119,48	99,70	19422 pelaku usaha	734.686.368,00	71,93	34,57	DINAS PENANAMAN MODAL DAN PELAYANAN TERPADU SATU PINTU	-
			Jumlah Izin yang diterbitkan	17500 Izin	450.000.000,00	4620 Izin	230.180.000,00	0 Izin	0,00	0 Izin	0,00	0,00	0,00	4620 Izin	230.180.000,00	26,40	51,15	DINAS PENANAMAN MODAL DAN PELAYANAN TERPADU SATU PINTU	Indikator Sub Kegiatan sebelum penyesuaian
	2.18.04.2.01.02	Pemantauan Pemenuhan Komitmen Perizinan dan Non Perizinan Penanaman Modal	Jumlah kegiatan usaha yang mendapatkan pelayanan terpadu perizinan dan nonperizinan berbasis sistem pelayanan perizinan berusha terintegrasi secara elektronik	1020 kegiatan usaha	610.000.000,00	0 kegiatan usaha	0,00	0 kegiatan usaha	0,00	0 kegiatan usaha	0,00	0,00	0,00	0 kegiatan usaha	0,00	0,00	0,00	DINAS PENANAMAN MODAL DAN PELAYANAN TERPADU SATU PINTU	Sub Kegiatan tidak dilaksanakan
			Jumlah sertifikat ISO yang diperoleh	1 Sertifikat	80.000.000,00	0 Sertifikat	0,00	0 Sertifikat	0,00	0 Sertifikat	0,00	0,00	0,00	0 Sertifikat	0,00	0,00	0,00	DINAS PENANAMAN MODAL DAN PELAYANAN TERPADU SATU PINTU	Sub Kegiatan tidak tidak dilaksanakan
			Jumlah pemantauan pemenuhan komitmen perizinan berusaha bidang pembangunan dan Perekonomian	100 Izin	60.000.000,00	0 Izin	0,00	0 Izin	0,00	0 Izin	0,00	0,00	0,00	0 Izin	0,00	0,00	0,00	DINAS PENANAMAN MODAL DAN PELAYANAN TERPADU SATU PINTU	Sub kgiatantidak dilaksanakan
	2.18.04.2.01.03	Penyediaan Layanan Konsultasi dan Pengelolaan Pengaduan Masyarakat terhadap Pelayanan Terpadu Perizinan dan Non Perizinan	Jumlah orang yang memperoleh layanan konsultasi dan terkelolanya pengaduan masyarakat terhadap pelayanan terpadu perizinan dan nonperizinan	100 orang	125.000.000,00	0 orang	0,00	0 orang	0,00	0 orang	0,00	0,00	0,00	0 orang	0,00	0,00	0,00	DINAS PENANAMAN MODAL DAN PELAYANAN TERPADU SATU PINTU	Sub Kegiatan Tidak dilaksanakan
109	**2.18.05**	**PROGRAM PENGENDALIAN PELAKSANAAN PENANAMAN MODAL**	**Peningkatan kepatuhan perusahaan terhadap ketentuan peraturan penanaman modal**	**10%**	**2.597.500.000,00**	**42,99%**	**1.383.003.541,00**	**10%**	**295.682.600,00**	**10%**	**292.329.960,00**	**100,00**	**98,87**	**52,99%**	**1.675.333.501,00**	**529,90**	**64,50**		
	2.18.05.2.01	***Pengendalian Pelaksanaan Penanaman Modal yang menjadi Kewenangan Daerah Kabupaten/Kota***	***Persentase pengendalian pelaksanaan penanaman modal***	***100%***	***2.597.500.000,00***	***217,10%***	***1.383.003.541,00***	***100%***	***295.682.600,00***	***100%***	***292.329.960,00***	***100,00***	***98,87***	***317,10%***	***1.675.333.501,00***	***317,10***	***64,50***		
	2.18.05.2.01.01	Koordinasi dan Sinkronisasi Pemantauan Pelaksanaan Penanaman Modal	Jumlah kegiatan usaha dari pelaku usaha yang melakukan koordinasi dan sinkronisasi pemantauan pelaksanaan penanaman modal	200 Kegiatan usaha	60.000.000,00	4 Kegiatan usaha	1.500.000,00	0 Kegiatan usaha	0,00	0 Kegiatan usaha	0,00	0,00	0,00	4 Kegiatan usaha	1.500.000,00	2,00	2,50	DINAS PENANAMAN MODAL DAN PELAYANAN TERPADU SATU PINTU	Sub Kegiatan sebelum penyesuaian
			Jumlah pemantauan ke perusahaan yang dilaksanakan	36 Kali	15.000.000,00	0 Kali	0,00	0 Kali	0,00	0 Kali	0,00	0,00	0,00	0 Kali	0,00	0,00	0,00	DINAS PENANAMAN MODAL DAN PELAYANAN TERPADU SATU PINTU	Sub Kegiatan sebelum penyesuaian
	2.18.05.2.01.02	Koordinasi dan Sinkronisasi Pembinaan Pelaksanaan Penanaman Modal	Jumlah Pelaku usaha yang mendapatkan pembinaan pelaksanaan penanaman modal	580 Pelaku usaha	1.752.000.000,00	625 Pelaku usaha	344.635.200,00	0 Pelaku usaha	0,00	0 Pelaku usaha	0,00	0,00	0,00	625 Pelaku usaha	344.635.200,00	107,76	19,67	DINAS PENANAMAN MODAL DAN PELAYANAN TERPADU SATU PINTU	Sub Kegiatan sebelum penyesuaian
			Jumlah Bimtek/Sosialisasi pembinaan terhadap pelaku usaha yang dilaksanakan	36 kali	438.000.000,00	10 kali	382.926.000,00	0 kali	0,00	0 kali	0,00	0,00	0,00	10 kali	382.926.000,00	27,78	87,43	DINAS PENANAMAN MODAL DAN PELAYANAN TERPADU SATU PINTU	Sub Kegiatan sebelum penyesuaian
	2.18.05.2.01.03	Koordinasi dan Sinkronisasi Pengawasan Pelaksanaan Penanaman Modal	Jumlah kegiatan usaha dari pelaku usaha yang melakukan koordinasi dan sinkronisasi pengawasan	288 Kegiatan usaha	191.500.000,00	42 Kegiatan usaha	19.964.500,00	0 Kegiatan usaha	0,00	0 Kegiatan usaha	0,00	0,00	0,00	42 Kegiatan usaha	19.964.500,00	14,58	10,43	DINAS PENANAMAN MODAL DAN PELAYANAN TERPADU SATU PINTU	Sub Kegiatan sebelum penyesuaian
			Jumlah pengawasan Pelaksanaan Penanaman Modal yang dilaksanakan	108 kegiatan usaha	141.000.000,00	48 kegiatan usaha	27.465.841,00	0 kegiatan usaha	0,00	0 kegiatan usaha	0,00	0,00	0,00	48 kegiatan usaha	27.465.841,00	44,44	19,48	DINAS PENANAMAN MODAL DAN PELAYANAN TERPADU SATU PINTU	Sub Kegiatan sebelum penyesuaian
	2.18.05.2.01.04	Penyelesaian Permasalahan dan Hambatan yang dihadapi Pelaku Usaha dalam merealisasikan Kegiatan Usahanya	Jumlah penyelesaian permasalahan dan hambatan yang dihadapi pelaku usaha dalam merealisasikan kegiatan usaha	5 Kegiatan Usaha	0,00	30 Kegiatan Usaha	14.520.000,00	5 Kegiatan Usaha	7.602.000,00	5 Kegiatan Usaha	4.955.000,00	100,00	65,18	35 Kegiatan Usaha	19.475.000,00	700,00	0,00	DINAS PENANAMAN MODAL DAN PELAYANAN TERPADU SATU PINTU	-
	2.18.05.2.01.05	Bimbingan Teknis kepada Pelaku Usaha	Jumlah pelaku usaha yang mengikuti bimbingan teknis/sosialisasi implementasi perizinan berusaha berbasis risiko dan pengawasan perizinan berusaha berbasis risiko	25 pelaku usaha	0,00	850 pelaku usaha	572.676.000,00	388 pelaku usaha	274.488.600,00	398 pelaku usaha	274.038.160,00	102,58	99,84	1248 pelaku usaha	846.714.160,00	4.992,00	0,00	DINAS PENANAMAN MODAL DAN PELAYANAN TERPADU SATU PINTU	

No	Kode	Urusan/ Bidang Urusan Pemerintahan Daerah dan Program/ Kegiatan/ Sub Kegiatan	Indikator Kinerja Program (outcome)/ Kegiatan (output)/ Sub Kegiatan	Target Rpjmd PD pada Tahun 2026 (akhir periode Rpjmd PD)		Realisasi Capaian Kinerja RKPD s/d Tahun 2024		Target kinerja dan anggaran Rkpd PD Tahun Berjalan yang dievaluasi (Tahun 2025)		Realisasi Capaian Kinerja dan Anggaran RKPD yang dievaluasi (Tahun 2025)		Tingkat Capaian Kinerja dan Realisasi Anggaran RKPD (%)		Realisasi Kinerja dan Anggaran RKPD s/d Tahun 2025		Tingkat Capaian Kinerja dan Realisasi Anggaran RPJMD s/d Tahun 2025 (%)		Perangkat Daerah Penanggung Jawab	Ket.
1	2	3	4	5		6		7		8		9 = 8/7 x 100%		10 = 6 + 8		11 = 10/5 x 100%		12	13
				K	Rp	K	Rp	K	Rp	K	Rp	K	Rp	K	Rp	K	Rp		
	2.18.05.2.01.06	Pengawasan Penanaman Modal	jumlah kegiatan usaha dari pelaku usaha yang telah dianalisas dan diverifikasi data, profil dan informasi kegiatan usaha dari pelaku usaha	0 kegiatan usaha	0,00	31 kegiatan usaha	19.316.000,00	40 kegiatan usaha	13.592.000,00	40 kegiatan usaha	13.336.800,00	100,00	98,12	71 kegiatan usaha	32.652.800,00	0,00	0,00	DINAS PENANAMAN MODAL DAN PELAYANAN TERPADU SATU PINTU	-
110	**2.18.06**	**PROGRAM PENGELOLAAN DATA DAN SISTEM INFORMASI PENANAMAN MODAL**	**Persentase data perusahaan yang terverifikasi secara online**	**10%**	**590.000.000,00**	**272%**	**28.963.500,00**	**70%**	**3.000.000,00**	**70%**	**2.827.730,00**	**100,00**	**94,26**	**342%**	**31.791.230,00**	**3.420,00**	**5,39**		
	2.18.06.2.01	***Pengelolaan Data dan Informasi Perizinan dan Non Perizinan yang Terintegrasi pada Tingkat Daerah Kabupaten/Kota***	***Jumlah Dokumen LKPM (Laporan Kegiatan Penanaman Modal) yang disusun***	***20 Dokumen***	***590.000.000,00***	***12 Dokumen***	***28.963.500,00***	***4 Dokumen***	***3.000.000,00***	***4 Dokumen***	***2.827.730,00***	***100,00***	***94,26***	***16 Dokumen***	***31.791.230,00***	***80,00***	***5,39***		
	2.18.06.2.01.01	Pengolahan, Penyajian dan Pemanfaatan Data dan Informasi Perizinan dan Non Perizinan Berbasis Sistem Pelayanan Perizinan Berusaha Terintegrasi secara Elektronik	Jumlah data dan informasi perizinan dan non perizinan berbasis sistem pelayanan perizinan berusaha terintegrasi secara elektronik yang diolah, dikaji dan dimanfaatkan	20 Dokumen	590.000.000,00	12 Dokumen	28.963.500,00	4 Dokumen	3.000.000,00	4 Dokumen	2.827.730,00	100,00	94,26	16 Dokumen	31.791.230,00	80,00	5,39	DINAS PENANAMAN MODAL DAN PELAYANAN TERPADU SATU PINTU	-
	2,19	**URUSAN PEMERINTAHAN BIDANG KEPEMUDAAN DAN OLAHRAGA**			**162.523.909.420,79**		**69.506.426.133,00**		**47.532.260.439,00**		**43.181.678.760,00**				**112.688.104.893,00**				
	2.19.0.00.0.00.19.0000	**DINAS PEMUDA DAN OLAHRAGA**			**162.523.909.420,79**		**69.506.426.133,00**		**47.532.260.439,00**		**43.181.678.760,00**				**112.688.104.893,00**				
111	**2.19.01**	**PROGRAM PENUNJANG URUSAN PEMERINTAHAN DAERAH KABUPATEN/KOTA**	**Persentase pemenuhan dukungan manajemen perkantoran dan penunjang kinerja perangkat daerah dalam satu tahun (%)**	**100%**	**48.826.690.015,70**	**100%**	**21.098.639.724,00**	**100%**	**10.545.269.339,00**	**90,85%**	**9.366.704.464,00**	**90,85**	**88,82**	**90,85%**	**30.465.344.188,00**	**90,85**	**62,39**		
	2.19.01.2.01	***Perencanaan, Penganggaran, dan Evaluasi Kinerja Perangkat Daerah***	***Jumlah dokumen perencanaan penganggaran dan evaluasi kinerja yang disusun sesuai aturan dan tepat waktu***	***54 Dokumen***	***851.866.870,00***	***36 Dokumen***	***419.125.632,00***	***12 Dokumen***	***108.934.930,00***	***12 Dokumen***	***108.902.150,00***	***100,00***	***99,97***	***48 Dokumen***	***528.027.782,00***	***88,89***	***61,98***		
	2.19.01.2.01.01	Penyusunan Dokumen Perencanaan Perangkat Daerah	Jumlah Dokumen Perencanaan Perangkat Daerah	4 Dokumen	175.761.600,00	2 Dokumen	66.971.000,00	1 Dokumen	21.929.640,00	1 Dokumen	21.917.050,00	100,00	99,94	3 Dokumen	88.888.050,00	75,00	50,57	DINAS PEMUDA DAN OLAHRAGA	
			Jumlah dokumen Rencana strategis dan/atau Rencana Kerja dan Perubahan Rencana strategis dan/atau Rencana Kerja yang disusun tepat waktu	1 dokumen	15.000.000,00	1 dokumen	19.111.000,00	0 dokumen	0,00	0 dokumen	0,00	0,00	0,00	1 dokumen	19.111.000,00	100,00	127,41	DINAS PEMUDA DAN OLAHRAGA	
	2.19.01.2.01.02	Koordinasi dan Penyusunan Dokumen RKA-SKPD	Jumlah Dokumen RKA-SKPD dan Laporan Hasil Koordinasi Penyusunan Dokumen RKA-SKPD	4 Dokumen	16.000.000,00	2 Dokumen	17.599.520,00	1 Dokumen	6.789.500,00	1 Dokumen	6.789.500,00	100,00	100,00	3 Dokumen	24.389.020,00	75,00	152,43	DINAS PEMUDA DAN OLAHRAGA	-
			Jumlah dokumen RKA-SKPD disusun sesuai ketentuan dan tepat waktu	1 Dokumen	2.230.270,00	1 Dokumen	3.000.000,00	0 Dokumen	0,00	0 Dokumen	0,00	0,00	0,00	1 Dokumen	3.000.000,00	100,00	134,51	DINAS PEMUDA DAN OLAHRAGA	
	2.19.01.2.01.03	Koordinasi dan Penyusunan Dokumen Perubahan RKA-SKPD	Jumlah Dokumen Perubahan RKA-SKPD dan Laporan Hasil Koordinasi Penyusunan Dokumen Perubahan RKA-SKPD	4 Dokumen	16.000.000,00	2 Dokumen	16.494.480,00	1 Dokumen	1.210.500,00	1 Dokumen	1.210.500,00	100,00	100,00	3 Dokumen	17.704.980,00	75,00	110,66	DINAS PEMUDA DAN OLAHRAGA	
			Jumlah dokumen Perubahan RKA disusun sesuai ketentuan dan tepat waktu	1 Dokumen	2.500.000,00	1 Dokumen	7.982.800,00	0 Dokumen	0,00	0 Dokumen	0,00	0,00	0,00	1 Dokumen	7.982.800,00	100,00	319,31	DINAS PEMUDA DAN OLAHRAGA	
	2.19.01.2.01.04	Koordinasi dan Penyusunan DPA-SKPD	Jumlah Dokumen DPA-SKPD dan Laporan Hasil Koordinasi Penyusunan Dokumen DPA-SKPD	4 Dokumen	16.000.000,00	2 Dokumen	12.140.260,00	1 Dokumen	4.000.000,00	1 Dokumen	3.995.900,00	100,00	99,90	3 Dokumen	16.136.160,00	75,00	100,85	DINAS PEMUDA DAN OLAHRAGA	-
			Jumlah dokumen Perubahan RKA disusun sesuai ketentuan dan tepat waktu	1 Dokumen	2.500.000,00	1 Dokumen	4.500.000,00	0 Dokumen	0,00	0 Dokumen	0,00	0,00	0,00	1 Dokumen	4.500.000,00	100,00	180,00	DINAS PEMUDA DAN OLAHRAGA	
	2.19.01.2.01.05	Koordinasi dan Penyusunan Perubahan DPA-SKPD	Jumlah Dokumen Perubahan DPA-SKPD dan Laporan Hasil Koordinasi Penyusunan Dokumen Perubahan DPA-SKPD	4 Dokumen	16.000.000,00	2 Dokumen	13.050.120,00	1 Dokumen	4.000.000,00	1 Dokumen	3.993.000,00	100,00	99,83	3 Dokumen	17.043.120,00	75,00	106,52	DINAS PEMUDA DAN OLAHRAGA	
			Jumlah dokumen Perubahan DPA -SKPD disusun sesuai ketentuan dan tepat waktu	1 Dokumen	2.500.000,00	1 Dokumen	7.396.600,00	0 Dokumen	0,00	0 Dokumen	0,00	0,00	0,00	1 Dokumen	7.396.600,00	100,00	295,86	DINAS PEMUDA DAN OLAHRAGA	
	2.19.01.2.01.06	Koordinasi dan Penyusunan Laporan Capaian Kinerja dan Ikhtisar Realisasi Kinerja SKPD	Jumlah Laporan Capaian Kinerja dan Ikhtisar Realisasi Kinerja SKPD dan Laporan Hasil Koordinasi Penyusunan Laporan Capaian Kinerja dan Ikhtisar Realisasi Kinerja SKPD	20 Laporan	412.375.000,00	10 Laporan	166.948.192,00	5 Laporan	64.677.490,00	5 Laporan	64.668.450,00	100,00	99,99	15 Laporan	231.616.642,00	75,00	56,17	DINAS PEMUDA DAN OLAHRAGA	
			Jumlah dokumen laporan capaian kinerja dan ikhtisar realisasi kinerja perangkat daerah	5 Dokumen	126.000.000,00	5 Dokumen	63.645.800,00	0 Dokumen		0 Dokumen	0,00	0,00	0,00	5 Dokumen	63.645.800,00	100,00	50,51	DINAS PEMUDA DAN OLAHRAGA	
	2.19.01.2.01.07	Evaluasi Kinerja Perangkat Daerah	Jumlah Laporan Evaluasi Kinerja Perangkat Daerah	8 Laporan	43.000.000,00	4 Laporan	12.345.860,00	2 Laporan	6.327.800,00	2 Laporan	6.327.750,00	100,00	100,00	6 Laporan	18.673.610,00	75,00	43,43	DINAS PEMUDA DAN OLAHRAGA	-
			Jumlah dokumen laporan hasil evaluasi kinerja perangkat daerah	2 Dokumen	6.000.000,00	2 Dokumen	7.940.000,00	0 Dokumen		0 Dokumen	0,00	0,00	0,00	2 Dokumen	7.940.000,00	100,00	132,33	DINAS PEMUDA DAN OLAHRAGA	
	2.19.01.2.02	***Administrasi Keuangan Perangkat Daerah***	***Jumlah pemenuhan kinerja pelayanan keuangan perangkat daerah disusun sesuai aturan dan tepat waktu***	***50 Dokumen***	***39.148.137.830,54***	***30 Dokumen***	***15.941.828.289,00***	***10 Dokumen***	***8.204.641.635,00***	***10 Dokumen***	***7.096.179.506,00***	***100,00***	***86,49***	***40 Dokumen***	***23.038.007.795,00***	***80,00***	***58,85***		
	2.19.01.2.02.01	Penyediaan Gaji dan Tunjangan ASN	Jumlah Orang yang Menerima Gaji dan Tunjangan ASN	192 OB	26.332.689.930,54	96 OB	11.818.403.157,00	48 OB	7.191.271.211,00	48 OB	6.172.678.120,00	100,00	85,84	144 OB	17.991.081.277,00	75,00	68,32	DINAS PEMUDA DAN OLAHRAGA	Gaji dan Tunjangan yang tidak terserap dikarenakan adanya Pegawai yang Pensiun
			Jumlah ASN yang menerima gaji dalam satu tahun	0 OB	0,00	0 OB	0,00	0 OB		0 OB	0,00	0,00	0,00	0 OB	0,00	0,00	0,00	DINAS PEMUDA DAN OLAHRAGA	

No	Kode	Urusan/ Bidang Urusan Pemerintahan Daerah dan Program/ Kegiatan/ Sub Kegiatan	Indikator Kinerja Program (outcome)/ Kegiatan (output)/ Sub Kegiatan	Target Rpjmd PD pada Tahun 2026 (akhir periode Rpjmd PD)		Realisasi Capaian Kinerja RKPD s/d Tahun 2024		Target kinerja dan anggaran Rkpd PD Tahun Berjalan yang dievaluasi (Tahun 2025)		Realisasi Capaian Kinerja dan Anggaran RKPD yang dievaluasi (Tahun 2025)		Tingkat Capaian Kinerja dan Realisasi Anggaran RKPD (%)		Realisasi Kinerja dan Anggaran RKPD s/d Tahun 2025		Tingkat Capaian Kinerja dan Realisasi Anggaran RPJMD s/d Tahun 2025 (%)		Perangkat Daerah Penanggung Jawab	Ket.
1	2	3	4	5		6		7		8		9 = 8/7 x 100%		10 = 6 + 8		11 = 10/5 x 100%		12	13
				K	Rp	K	Rp	K	Rp	K	Rp	K	Rp	K	Rp	K	Rp		
			Jumlah ASN yang menerima tunjangan dalam satu tahun	0 OB	0,00	0 OB	0,00	0 OB	0,00	0 OB	0,00	0,00	0,00	0 OB	0,00	0,00	0,00	DINAS PEMUDA DAN OLAHRAGA	-
	2.19.01.2.02.02	Penyediaan Administrasi Pelaksanaan Tugas ASN	Jumlah Dokumen Hasil Penyediaan Administrasi Pelaksanaan Tugas ASN	16 Dokumen	11.138.400.000,00	8 Dokumen	2.571.489.598,00	4 Dokumen	986.091.424,00	4 Dokumen	896.222.386,00	100,00	90,89	12 Dokumen	3.467.711.984,00	75,00	31,13	DINAS PEMUDA DAN OLAHRAGA	Anggaran tidak terserap dikarenakan Pegawai Honorer telah diangkat menjadi PPPK
			Jumlah pegawai pelaksana kegiatan dalam satu tahun (OB)	58 OB	1.500.000.000,00	58 OB	1.483.551.534,00	0 OB		0 OB	0,00	0,00	0,00	58 OB	1.483.551.534,00	100,00	98,90	DINAS PEMUDA DAN OLAHRAGA	
	2.19.01.2.02.03	Pelaksanaan Penatausahaan dan Pengujian/Verifikasi Keuangan SKPD	Jumlah Dokumen Penatausahaan dan Pengujian/Verifikasi Keuangan SKPD	4 Dokumen	15.315.300,00	2 Dokumen	5.200.000,00	1 Dokumen	3.993.000,00	1 Dokumen	3.993.000,00	100,00	100,00	3 Dokumen	9.193.000,00	75,00	60,02	DINAS PEMUDA DAN OLAHRAGA	
			Jumlah dokumen laporan verifikasi pengajuan pendanaan dan pelaporan pertanggungjawaban kegiatan	1 Dokumen	3.000.000,00	1 Dokumen	3.000.000,00	0 Dokumen	0,00	0 Dokumen	0,00	0,00	0,00	1 Dokumen	3.000.000,00	100,00	100,00	DINAS PEMUDA DAN OLAHRAGA	
	2.19.01.2.02.04	Koordinasi dan Pelaksanaan Akuntansi SKPD	Jumlah Dokumen Koordinasi dan Pelaksanaan Akuntansi SKPD	4 Dokumen	12.762.750,00	2 Dokumen	3.500.000,00	1 Dokumen	3.000.000,00	1 Dokumen	3.000.000,00	100,00	100,00	3 Dokumen	6.500.000,00	75,00	50,93	DINAS PEMUDA DAN OLAHRAGA	
			Jumlah dokumen hasil pelaksanaan akuntansi perangkat daerah	1 Dokumen	2.500.000,00	1 Dokumen	2.500.000,00	0 Dokumen	0,00	0 Dokumen	0,00	0,00	0,00	1 Dokumen	2.500.000,00	100,00	100,00	DINAS PEMUDA DAN OLAHRAGA	
	2.19.01.2.02.05	Koordinasi dan Penyusunan Laporan Keuangan Akhir Tahun SKPD	Jumlah Laporan Keuangan Akhir Tahun SKPD dan Laporan Hasil Koordinasi Penyusunan Laporan Keuangan Akhir Tahun SKPD	12 Laporan	38.288.250,00	6 Laporan	5.000.000,00	3 Laporan	5.100.000,00	3 Laporan	5.100.000,00	100,00	100,00	9 Laporan	10.100.000,00	75,00	26,38	DINAS PEMUDA DAN OLAHRAGA	
			Jumlah dokumen laporan keuangan akhir tahun disusun sesuai aturan	3 Dokumen	7.500.000,00	3 Dokumen	13.184.000,00	0 Dokumen	0,00	0 Dokumen	0,00	0,00	0,00	3 Dokumen	13.184.000,00	100,00	175,79	DINAS PEMUDA DAN OLAHRAGA	
	2.19.01.2.02.06	Pengelolaan dan Penyiapan Bahan Tanggapan Pemeriksaan	Jumlah Dokumen Bahan Tanggapan Pemeriksaan dan Tindak Lanjut Pemeriksaan	4 Dokumen	51.051.000,00	2 Dokumen	3.350.000,00	1 Dokumen	7.200.000,00	1 Dokumen	7.200.000,00	100,00	100,00	3 Dokumen	10.550.000,00	75,00	20,67	DINAS PEMUDA DAN OLAHRAGA	
			Jumlah dokumen laporan bahan tanggapan pemeriksaan yang disiapkan	1 Dokumen	10.000.000,00	1 Dokumen	2.000.000,00	0 Dokumen	0,00	0 Dokumen	0,00	0,00	0,00	1 Dokumen	2.000.000,00	100,00	20,00	DINAS PEMUDA DAN OLAHRAGA	
	2.19.01.2.02.07	Koordinasi dan Penyusunan Laporan Keuangan Bulanan/Triwulanan/Semesteran SKPD	Jumlah Laporan Keuangan Bulanan/ Triwulanan/ Semesteran SKPD dan Laporan Koordinasi Penyusunan Laporan Keuangan Bulanan/ Triwulanan/Semesteran SKPD	12 Laporan	15.315.300,00	6 Laporan	22.900.000,00	3 Laporan	3.993.000,00	3 Laporan	3.993.000,00	100,00	100,00	9 Laporan	26.893.000,00	75,00	175,60	DINAS PEMUDA DAN OLAHRAGA	
			Jumlah dokumen laporan keuangan bulanan, triwulanan dan semesteran disusun	3 Dokumen	3.000.000,00	3 Dokumen	2.000.000,00	0 Dokumen	0,00	0 Dokumen	0,00	0,00	0,00	3 Dokumen	2.000.000,00	100,00	66,67	DINAS PEMUDA DAN OLAHRAGA	
	2.19.01.2.02.08	Penyusunan Pelaporan dan Analisis Prognosis Realisasi Anggaran	Jumlah Dokumen Pelaporan dan Analisis Prognosis Realisasi Anggaran	4 Dokumen	15.315.300,00	2 Dokumen	3.750.000,00	1 Dokumen	3.993.000,00	1 Dokumen	3.993.000,00	100,00	100,00	3 Dokumen	7.743.000,00	75,00	50,56	DINAS PEMUDA DAN OLAHRAGA	
			Jumlah dokumen laporan analisis prognosis realisasi anggaran	1 Dokumen	3.000.000,00	1 Dokumen	2.000.000,00	0 Dokumen	0,00	0 Dokumen	0,00	0,00	0,00	1 Dokumen	2.000.000,00	100,00	66,67	DINAS PEMUDA DAN OLAHRAGA	
	2.19.01.2.03	***Administrasi Barang Milik Daerah pada Perangkat Daerah***	***Jumlah dokumen Barang Milik Daerah pada perangkat daerah disusun sesuai aturan dan teradministasi dengan benar***	***25 Dokumen***	***164.141.550,00***	***15 Dokumen***	***52.275.000,00***	***5 Dokumen***	***21.993.000,00***	***5 Dokumen***	***21.993.000,00***	***100,00***	***100,00***	***20 Dokumen***	***74.268.000,00***	***80,00***	***45,25***		
	2.19.01.2.03.01	Penyusunan Perencanaan Kebutuhan Barang Milik Daerah SKPD	Jumlah Rencana Kebutuhan Barang Milik Daerah SKPD	4 Dokumen	12.762.750,00	2 Dokumen	1.750.000,00	1 Dokumen	3.000.000,00	1 Dokumen	3.000.000,00	100,00	100,00	3 Dokumen	4.750.000,00	75,00	37,22	DINAS PEMUDA DAN OLAHRAGA	-
			Jumlah dokumen rencana kebutuhan barang dan rencana pemeliharaan barang milik daerah	1 Dokumen	2.500.000,00	1 Dokumen	4.500.000,00	0 Dokumen	0,00	0 Dokumen	0,00	0,00	0,00	1 Dokumen	4.500.000,00	100,00	180,00	DINAS PEMUDA DAN OLAHRAGA	
	2.19.01.2.03.02	Pengamanan Barang Milik Daerah SKPD	Jumlah Dokumen Pengamanan Barang Milik Daerah SKPD	4 Dokumen	6.961.500,00	2 Dokumen	7.885.000,00	1 Dokumen	1.840.000,00	1 Dokumen	1.840.000,00	100,00	100,00	3 Dokumen	9.725.000,00	75,00	139,70	DINAS PEMUDA DAN OLAHRAGA	
			Jumlah barang milik daerah yang dikuasai secara fisik dan teradministratif sesuai aturan	143 Unit	1.500.000,00	143 Unit	1.500.000,00	0 Unit	0,00	0 Unit	0,00	0,00	0,00	143 Unit	1.500.000,00	100,00	100,00	DINAS PEMUDA DAN OLAHRAGA	
	2.19.01.2.03.03	Koordinasi dan Penilaian Barang Milik Daerah SKPD	Jumlah Laporan Hasil Penilaian Barang Milik Daerah dan Hasil Koordinasi Penilaian Barang Milik Daerah SKPD	4 Laporan	15.315.300,00	2 Laporan	4.740.000,00	1 Laporan	3.953.000,00	1 Laporan	3.953.000,00	100,00	100,00	3 Laporan	8.693.000,00	75,00	56,76	DINAS PEMUDA DAN OLAHRAGA	
			Jumlah dokumen hasil penilaian barang milik daerah	1 Dokumen	3.000.000,00	1 Dokumen	3.000.000,00	0 Dokumen	0,00	0 Dokumen	0,00	0,00	0,00	1 Dokumen	3.000.000,00	100,00	100,00	DINAS PEMUDA DAN OLAHRAGA	
	2.19.01.2.03.04	Pembinaan, Pengawasan, dan Pengendalian Barang Milik Daerah pada SKPD	Jumlah Laporan Hasil Pembinaan, Pengawasan, dan Pengendalian Barang Milik Daerah pada SKPD	4 Laporan	25.525.500,00	2 Laporan	450.000,00	1 Laporan	3.300.000,00	1 Laporan	3.300.000,00	100,00	100,00	3 Laporan	3.750.000,00	75,00	14,69	DINAS PEMUDA DAN OLAHRAGA	
			Jumlah peserta yang mengikuti pembinaan, pengawasan, dan pengendalian barang milik daerah pada perangkat daerah	8 HOK	5.000.000,00	8 HOK	5.000.000,00	0 HOK	0,00	0 HOK	0,00	0,00	0,00	8 HOK	5.000.000,00	100,00	100,00	DINAS PEMUDA DAN OLAHRAGA	
	2.19.01.2.03.05	Rekonsiliasi dan Penyusunan Laporan Barang Milik Daerah pada SKPD	Jumlah Laporan Rekonsiliasi dan Penyusunan Laporan Barang Milik Daerah pada SKPD	4 Laporan	25.525.500,00	2 Laporan	5.900.000,00	1 Laporan	3.300.000,00	1 Laporan	3.300.000,00	100,00	100,00	3 Laporan	9.200.000,00	75,00	36,04	DINAS PEMUDA DAN OLAHRAGA	
			Jumlah dokumen laporan hasil rekonsiliasi barang milik daerah	1 Dokumen	5.000.000,00	1 Dokumen	5.250.000,00	0 Dokumen	0,00	0 Dokumen	0,00	0,00	0,00	1 Dokumen	5.250.000,00	100,00	105,00	DINAS PEMUDA DAN OLAHRAGA	
	2.19.01.2.03.06	Penatausahaan Barang Milik Daerah pada SKPD	Jumlah Laporan Penatausahaan Barang Milik Daerah pada SKPD	4 Laporan	25.525.500,00	2 Laporan	1.750.000,00	1 Laporan	3.300.000,00	1 Laporan	3.300.000,00	100,00	100,00	3 Laporan	5.050.000,00	75,00	19,78	DINAS PEMUDA DAN OLAHRAGA	
			Jumlah dokumen laporan penatausahaan barang milik daerah yang dikelola dan teradministrasi dengan benar	1 Dokumen	5.000.000,00	1 Dokumen	5.250.000,00	0 Dokumen	0,00	0 Dokumen	0,00	0,00	0,00	1 Dokumen	5.250.000,00	100,00	105,00	DINAS PEMUDA DAN OLAHRAGA	
	2.19.01.2.03.07	Pemanfaatan Barang Milik Daerah SKPD	Jumlah Dokumen Hasil Pemanfaatan Barang Milik Daerah SKPD	4 Dokumen	25.525.500,00	2 Dokumen	300.000,00	1 Dokumen	3.300.000,00	1 Dokumen	3.300.000,00	100,00	100,00	3 Dokumen	3.600.000,00	75,00	14,10	DINAS PEMUDA DAN OLAHRAGA	
			Jumlah barang milik daerah yang dimanfaatkan perangkat daerah	1 Unit	5.000.000,00	1 Unit	5.000.000,00	0 Unit	0,00	0 Unit	0,00	0,00	0,00	1 Unit	5.000.000,00	100,00	100,00	DINAS PEMUDA DAN OLAHRAGA	

No	Kode	Urusan/ Bidang Urusan Pemerintahan Daerah dan Program/ Kegiatan/ Sub Kegiatan	Indikator Kinerja Program (outcome)/ Kegiatan (output)/ Sub Kegiatan	Target Rpjmd PD pada Tahun 2026 (akhir periode Rpjmd PD)		Realisasi Capaian Kinerja RKPD s/d Tahun 2024		Target kinerja dan anggaran Rkpd PD Tahun Berjalan yang dievaluasi (Tahun 2025)		Realisasi Capaian Kinerja dan Anggaran RKPD yang dievaluasi (Tahun 2025)		Tingkat Capaian Kinerja dan Realisasi Anggaran RKPD (%)		Realisasi Kinerja dan Anggaran RKPD s/d Tahun 2025		Tingkat Capaian Kinerja dan Realisasi Anggaran RPJMD s/d Tahun 2025 (%)		Perangkat Daerah Penanggung Jawab	Ket.
1	2	3	4	5		6		7		8		9 = 8/7 x 100%		10 = 6 + 8		11 = 10/5 x 100%		12	13
				K	Rp	K	Rp	K	Rp	K	Rp	K	Rp	K	Rp	K	Rp		
	2.19.01.2.04	***Administrasi Pendapatan Daerah Kewenangan Perangkat Daerah***	***Jumlah dokumen pendukung dalam menggali sumber potensial penerimaan pajak daerah***	***25 Dokumen***	***576.177.350,00***	***15 Dokumen***	***135.162.780,00***	***5 Dokumen***	***62.288.610,00***	***5 Dokumen***	***62.281.612,00***	***100,00***	***99,99***	***20 Dokumen***	***197.444.392,00***	***80,00***	***34,27***		
	2.19.01.2.04.01	Perencanaan Pengelolaan Retribusi Daerah	Jumlah Dokumen Rencana Pengelolaan Retribusi Daerah	4 Dokumen	45.945.900,00	2 Dokumen	20.665.500,00	1 Dokumen	99.000,00	1 Dokumen	99.000,00	100,00	100,00	3 Dokumen	20.764.500,00	75,00	45,19	DINAS PEMUDA DAN OLAHRAGA	-
			Jumlah dokumen laporan hasil pendataan penyusunan target retribusi daerahbs	1 dokumen	9.000.000,00	1 dokumen	13.420.000,00	0 dokumen	0,00	0 dokumen	0,00	0,00	0,00	1 dokumen	13.420.000,00	100,00	149,11	DINAS PEMUDA DAN OLAHRAGA	
			Jumlah sistem pengelolaan retribusi daerah yang dibangun dan dikembangkan	0 aplikasi	0,00	0 aplikasi	0,00	0 aplikasi	0,00	0 aplikasi	0,00	0,00	0,00	0 aplikasi	0,00	0,00	0,00	DINAS PEMUDA DAN OLAHRAGA	
	2.19.01.2.04.02	Analisa dan Pengembangan Retribusi Daerah, serta Penyusunan Kebijakan Retribusi Daerah	Jumlah Dokumen Hasil Analisis serta Pengembangan Retribusi Daerah dan Kebijakan Retribusi Daerah	8 Dokumen	59.096.900,00	4 Dokumen	3.256.000,00	2 Dokumen	30.853.760,00	2 Dokumen	30.846.762,00	100,00	99,98	6 Dokumen	34.102.762,00	75,00	57,71	DINAS PEMUDA DAN OLAHRAGA	
			Jumlah dokumen rancangan kebijakan dan regulasi retribusi daerah yang disusun	1 dokumen	5.000.000,00	1 dokumen	5.980.000,00	0 dokumen	0,00	0 dokumen	0,00	0,00	0,00	1 dokumen	5.980.000,00	100,00	119,60	DINAS PEMUDA DAN OLAHRAGA	
			Jumlah dokumen SOP Retribusi daerah yang disusun	1 dokumen	1.000.000,00	0 dokumen	0,00	0 dokumen	0,00	0 dokumen	0,00	0,00	0,00	0 dokumen	0,00	0,00	0,00	DINAS PEMUDA DAN OLAHRAGA	
	2.19.01.2.04.03	Penyuluhan dan Penyebarluasan Kebijakan Retribusi Daerah	Jumlah Laporan Hasil Penyuluhan dan Penyebarluasan Kebijakan Retribusi Daerah	4 Laporan	194.352.500,00	2 Laporan	14.536.000,00	1 Laporan	30.939.850,00	1 Laporan	30.939.850,00	100,00	100,00	3 Laporan	45.475.850,00	75,00	23,40	DINAS PEMUDA DAN OLAHRAGA	
			Jumlah dokumen hasil kegiatan/sosialisasi penyuluhan yg dilaksanakan	1 Dokumen	15.000.000,00	1 Dokumen	47.160.000,00	0 Dokumen	0,00	0 Dokumen	0,00	0,00	0,00	1 Dokumen	47.160.000,00	100,00	314,40	DINAS PEMUDA DAN OLAHRAGA	
	2.19.01.2.04.04	Pendataan dan Pendaftaran Objek Retribusi Daerah	Jumlah Data Objek, Subjek dan Wajib Retribusi Daerah	4 Dokumen	71.576.500,00	2 Dokumen	3.350.000,00	2 Dokumen	99.000,00	2 Dokumen	99.000,00	100,00	100,00	4 Dokumen	3.449.000,00	100,00	4,82	DINAS PEMUDA DAN OLAHRAGA	-
			Jumlah data Objek Retribusi Daerah yang terdaftar	11 objek retribusi	10.000.000,00	11 objek retribusi	6.840.000,00	0 objek retribusi		0 objek retribusi	0,00	0,00	0,00	11 objek retribusi	6.840.000,00	100,00	68,40	DINAS PEMUDA DAN OLAHRAGA	
			Jumlah data potensi retribusi daerah	5 objek retribusi	10.000.000,00	0 objek retribusi	0,00	0 objek retribusi	0,00	0 objek retribusi	0,00	0,00	0,00	0 objek retribusi	0,00	0,00	0,00	DINAS PEMUDA DAN OLAHRAGA	
			Jumlah data potensi retribusi daerah	4 Dokumen	60.576.500,00	0 Dokumen	0,00	0 Dokumen	0,00	0 Dokumen	0,00	0,00	0,00	0 Dokumen	0,00	0,00	0,00	DINAS PEMUDA DAN OLAHRAGA	
	2.19.01.2.04.05	Pengolahan Data Retribusi Daerah	Jumlah laporan hasil pengelolaan, dan pelaporan data retribusi daerah	59 Laporan	38.288.250,00	59 Laporan	9.914.880,00	59 Laporan	99.000,00	59 Laporan	99.000,00	100,00	100,00	59 Laporan	10.013.880,00	100,00	26,15	DINAS PEMUDA DAN OLAHRAGA	
			Jumlah data objek dan subjek retribusi daerah	4 objek retribusi	5.000.000,00	0 objek retribusi	0,00	0 objek retribusi		0 objek retribusi	0,00	0,00	0,00	0 objek retribusi	0,00	0,00	0,00	DINAS PEMUDA DAN OLAHRAGA	
			Jumlah Wajib Retribusi daerah yang terdata	55 objek retribusi	2.500.000,00	0 objek retribusi	0,00	0 objek retribusi	0,00	0 objek retribusi	0,00	0,00	0,00	0 objek retribusi	0,00	0,00	0,00	DINAS PEMUDA DAN OLAHRAGA	
	2.19.01.2.04.06	Penetapan Wajib Retribusi Daerah	Jumlah Dokumen Ketetapan Retribusi Daerah	4 Dokumen	25.525.500,00	2 Dokumen	131.200,00	1 Dokumen	99.000,00	1 Dokumen	99.000,00	100,00	100,00	3 Dokumen	230.200,00	75,00	0,90	DINAS PEMUDA DAN OLAHRAGA	-
			Jumlah Penghitungan Penetapan Penerbitan dan Pendistribusian Surat Ketetapan Retribusi Daerah (SKRD)	30 SKRD	5.000.000,00	30 SKRD	3.060.000,00	0 SKRD	0,00	0 SKRD	0,00	0,00	0,00	30 SKRD	3.060.000,00	100,00	61,20	DINAS PEMUDA DAN OLAHRAGA	
	2.19.01.2.04.07	Pelaporan Pengelolaan Retribusi Daerah	Jumlah Laporan Pengelolaan Retribusi Daerah	4 Dokumen	15.315.300,00	2 Dokumen	969.200,00	1 Dokumen	99.000,00	1 Dokumen	99.000,00	100,00	100,00	3 Dokumen	1.068.200,00	75,00	6,97	DINAS PEMUDA DAN OLAHRAGA	
			Jumlah dokumen laporan penerimaan retribusi daerah	1 Dokumen	3.000.000,00	1 Dokumen	5.880.000,00	0 Dokumen	0,00	0 Dokumen	0,00	0,00	0,00	1 Dokumen	5.880.000,00	100,00	196,00	DINAS PEMUDA DAN OLAHRAGA	
	2.19.01.2.05	***Administrasi Kepegawaian Perangkat Daerah***	***Jumlah pemenuhan kinerja pelayanan kepegawaian perangkat daerah yang disusun sesuai aturan dan teradministasi dengan benar***	***15 Dokumen***	***770.435.300,00***	***9 Dokumen***	***784.040.080,00***	***3 Dokumen***	***284.568.300,00***	***3 Dokumen***	***283.773.350,00***	***100,00***	***99,72***	***12 Dokumen***	***1.067.813.430,00***	***80,00***	***138,60***		
	2.19.01.2.05.01	Peningkatan Sarana dan Prasarana Disiplin Pegawai	Jumlah Unit Peningkatan Sarana dan Prasarana Disiplin Pegawai	20 Unit	38.288.250,00	10 Unit	7.413.600,00	5 Unit	0,00	0 Unit	0,00	0,00	0,00	10 Unit	7.413.600,00	50,00	19,36	DINAS PEMUDA DAN OLAHRAGA	
			Jumlah sarana prasarana disiplin pegawai yang disediakan	5 Unit	7.500.000,00	5 Unit	12.063.300,00	0 Unit	0,00	0 Unit	0,00	0,00	0,00	5 Unit	12.063.300,00	100,00	160,84	DINAS PEMUDA DAN OLAHRAGA	
	2.19.01.2.05.02	Pengadaan Pakaian Dinas Beserta Atribut Kelengkapannya	Jumlah Paket Pakaian Dinas beserta Atribut Kelengkapan	4 Paket	278.460.000,00	3 Paket	110.170.580,00	1 Paket	236.760.000,00	1 Paket	236.068.000,00	100,00	99,71	4 Paket	346.238.580,00	100,00	124,34	DINAS PEMUDA DAN OLAHRAGA	
			Jumlah pakaian dinas dan kelengkapannya yang disediakan	100 Stel	51.303.000,00	100 Stel	96.292.000,00	0 Stel	0,00	0 Stel	0,00	0,00	0,00	100 Stel	96.292.000,00	100,00	187,69	DINAS PEMUDA DAN OLAHRAGA	
	2.19.01.2.05.03	Pendataan dan Pengolahan Administrasi Kepegawaian	Jumlah Dokumen Pendataan dan Pengolahan Administrasi Kepegawaian	4 Dokumen	51.051.000,00	2 Dokumen	15.180.000,00	1 Dokumen	5.092.000,00	1 Dokumen	5.092.000,00	100,00	100,00	3 Dokumen	20.272.000,00	75,00	39,71	DINAS PEMUDA DAN OLAHRAGA	
			Jumlah dokumen data administrasi kepegawaian	1 Dokumen	10.000.000,00	1 Dokumen	3.920.000,00	0 Dokumen	0,00	0 Dokumen	0,00	0,00	0,00	1 Dokumen	3.920.000,00	100,00	39,20	DINAS PEMUDA DAN OLAHRAGA	
	2.19.01.2.05.04	Koordinasi dan Pelaksanaan Sistem Informasi Kepegawaian	Jumlah Dokumen Hasil Koordinasi dan Pelaksanaaan Sistem Informasi Kepegawaian	4 Dokumen	25.525.500,00	2 Dokumen	5.900.000,00	1 Dokumen	3.300.000,00	1 Dokumen	3.300.000,00	100,00	100,00	3 Dokumen	9.200.000,00	75,00	36,04	DINAS PEMUDA DAN OLAHRAGA	-
			Jumlah dokumen hasil koordinasi dan pelaksanaan simpeg	1 Dokumen	5.000.000,00	1 Dokumen	5.000.000,00	0 Dokumen	0,00	0 Dokumen	0,00	0,00	0,00	1 Dokumen	5.000.000,00	100,00	100,00	DINAS PEMUDA DAN OLAHRAGA	
	2.19.01.2.05.05	Monitoring, Evaluasi, dan Penilaian Kinerja Pegawai	Jumlah Dokumen Monitoring, Evaluasi, dan Penilaian Kinerja Pegawai	4 Dokumen	38.288.250,00	2 Dokumen	119.313.600,00	1 Dokumen	5.508.000,00	1 Dokumen	5.508.000,00	100,00	100,00	3 Dokumen	124.821.600,00	75,00	326,00	DINAS PEMUDA DAN OLAHRAGA	
			Jumlah dokumen evaluasi dan penilaian kinerja pegawai	1 Dokumen	7.500.000,00	1 Dokumen	95.570.000,00	0 Dokumen		0 Dokumen	0,00	0,00	0,00	1 Dokumen	95.570.000,00	100,00	1.274,27	DINAS PEMUDA DAN OLAHRAGA	
	2.19.01.2.05.06	Pemulangan Pegawai yang Pensiun	Jumlah Pegawai Pensiun yang Dipulangkan	4 Orang	51.051.000,00	2 Orang	42.860.000,00	1 Orang	6.030.000,00	1 Orang	6.030.000,00	100,00	100,00	3 Orang	48.890.000,00	75,00	95,77	DINAS PEMUDA DAN OLAHRAGA	
			Jumlah pegawai yang pensiun yang terfasilitasi	1 Orang	10.000.000,00	1 Orang	9.973.000,00	0 Orang	0,00	0 Orang	0,00	0,00	0,00	1 Orang	9.973.000,00	100,00	99,73	DINAS PEMUDA DAN OLAHRAGA	
	2.19.01.2.05.07	Pemulangan Pegawai yang Meninggal dalam Melaksanakan Tugas	Jumlah Pemulangan Pegawai yang Meninggal dalam Melaksanakan Tugas yang terfasilitasi	0 orang	0,00	0 orang	0,00	0 orang	0,00	0 orang	0,00	0,00	0,00	0 orang	0,00	0,00	0,00	DINAS PEMUDA DAN OLAHRAGA	

No	Kode	Urusan/ Bidang Urusan Pemerintahan Daerah dan Program/ Kegiatan/ Sub Kegiatan	Indikator Kinerja Program (outcome)/ Kegiatan (output)/ Sub Kegiatan	Target Rpjmd PD pada Tahun 2026 (akhir periode Rpjmd PD)		Realisasi Capaian Kinerja RKPD s/d Tahun 2024		Target kinerja dan anggaran Rkpd PD Tahun Berjalan yang dievaluasi (Tahun 2025)		Realisasi Capaian Kinerja dan Anggaran RKPD yang dievaluasi (Tahun 2025)		Tingkat Capaian Kinerja dan Realisasi Anggaran RKPD (%)		Realisasi Kinerja dan Anggaran RKPD s/d Tahun 2025		Tingkat Capaian Kinerja dan Realisasi Anggaran RPJMD s/d Tahun 2025 (%)		Perangkat Daerah Penanggung Jawab	Ket.
1	2	3	4	5		6		7		8		9 = 8/7 x 100%		10 = 6 + 8		11 = 10/5 x 100%		12	13
				K	Rp	K	Rp	K	Rp	K	Rp	K	Rp	K	Rp	K	Rp		
	2.19.01.2.05.09	Pendidikan dan Pelatihan Pegawai Berdasarkan Tugas dan Fungsi	Jumlah Pegawai Berdasarkan Tugas dan Fungsi yang Mengikuti Pendidikan dan Pelatihan	24 Orang	86.626.500,00	12 Orang	2.750.000,00	6 Orang	17.800.000,00	6 Orang	17.697.050,00	100,00	99,42	18 Orang	20.447.050,00	75,00	23,60	DINAS PEMUDA DAN OLAHRAGA	-
			Jumlah pegawai yang mengikuti pendidikan dan pelatihan sesuai tugas dan fungsi	6 Orang	15.000.000,00	6 Orang	15.000.000,00	0 Orang		0 Orang	0,00	0,00	0,00	6 Orang	15.000.000,00	100,00	100,00	DINAS PEMUDA DAN OLAHRAGA	
	2.19.01.2.05.10	Sosialisasi Peraturan Perundang-Undangan	Jumlah Orang yang Mengikuti Sosialisasi Peraturan Perundang-Undangan	8 Orang	15.315.300,00	4 Orang	750.000,00	2 Orang	3.900.000,00	2 Orang	3.900.000,00	100,00	100,00	6 Orang	4.650.000,00	75,00	30,36	DINAS PEMUDA DAN OLAHRAGA	-
			Jumlah pegawai yang mengikuti sosialisasi peraturan perundang-undangan	2 HOK	3.000.000,00	2 HOK	3.000.000,00	0 HOK	0,00	0 HOK	0,00	0,00	0,00	2 HOK	3.000.000,00	100,00	100,00	DINAS PEMUDA DAN OLAHRAGA	
	2.19.01.2.05.11	Bimbingan Teknis Implementasi Peraturan Perundang-Undangan	Jumlah Orang yang Mengikuti Bimbingan Teknis Implementasi Peraturan Perundang-Undangan	20 Orang	66.526.500,00	10 Orang	132.462.000,00	5 Orang	6.178.300,00	5 Orang	6.178.300,00	100,00	100,00	15 Orang	138.640.300,00	75,00	208,40	DINAS PEMUDA DAN OLAHRAGA	
			Jumlah pegawai yang mengikuti bimbingan teknis implementasi peraturan perundang-undangan	20 HOK	10.000.000,00	20 HOK	106.422.000,00	0 HOK	0,00	0 HOK	0,00	0,00	0,00	20 HOK	106.422.000,00	100,00	1.064,22	DINAS PEMUDA DAN OLAHRAGA	
	2.19.01.2.06	***Administrasi Umum Perangkat Daerah***	***Jumlah pelayanan pemenuhan administrasi umum perangkat daerah disusun sesuai aturan dan teradministasi dengan benar***	***10 Dokumen***	***2.837.781.082,76***	***6 Dokumen***	***1.997.624.762,00***	***2 Dokumen***	***512.539.754,00***	***2 Dokumen***	***495.992.928,00***	***100,00***	***96,77***	***8 Dokumen***	***2.493.617.690,00***	***80,00***	***87,87***		
	2.19.01.2.06.01	Penyediaan Komponen Instalasi Listrik/Penerangan Bangunan Kantor	Jumlah Paket Komponen Instalasi Listrik/Penerangan Bangunan Kantor yang Disediakan	8 Paket	25.525.500,00	4 Paket	11.877.800,00	2 Paket	4.631.000,00	2 Paket	4.631.000,00	100,00	100,00	6 Paket	16.508.800,00	75,00	64,68	DINAS PEMUDA DAN OLAHRAGA	-
			Jumlah penyediaan komponen alat-alat listrik dan elektronik	30 Buah	5.000.000,00	30 Buah	5.000.000,00	0 Buah	0,00	0 Buah	0,00	0,00	0,00	30 Buah	5.000.000,00	100,00	100,00	DINAS PEMUDA DAN OLAHRAGA	
	2.19.01.2.06.02	Penyediaan Peralatan dan Perlengkapan Kantor	Jumlah Paket Peralatan dan Perlengkapan Kantor yang Disediakan	100 Paket	102.102.000,00	50 Paket	98.347.500,00	25 Paket	26.640.000,00	25 Paket	26.640.000,00	100,00	100,00	75 Paket	124.987.500,00	75,00	122,41	DINAS PEMUDA DAN OLAHRAGA	
			Jumlah peralatan dan perlengkapan yang disediakan	750 Buah	20.000.000,00	750 Buah	24.923.000,00	0 Buah	0,00	0 Buah	0,00	0,00	0,00	750 Buah	24.923.000,00	100,00	124,62	DINAS PEMUDA DAN OLAHRAGA	
	2.19.01.2.06.03	Penyediaan Peralatan Rumah Tangga	Jumlah Paket Peralatan Rumah Tangga yang Disediakan	4 Paket	10.210.200,00	3 Paket	4.167.800,00	1 Paket	2.662.000,00	1 Paket	2.643.939,00	100,00	99,32	4 Paket	6.811.739,00	100,00	66,72	DINAS PEMUDA DAN OLAHRAGA	-
			Jumlah peralatan rumah tangga yang disediakan	2 Buah	2.000.000,00	2 Buah	2.000.000,00	0 Buah	0,00	0 Buah	0,00	0,00	0,00	2 Buah	2.000.000,00	100,00	100,00	DINAS PEMUDA DAN OLAHRAGA	
	2.19.01.2.06.04	Penyediaan Bahan Logistik Kantor	Jumlah Paket Bahan Logistik Kantor yang Disediakan	8 Paket	127.627.500,00	4 Paket	54.588.100,00	2 Paket	31.257.000,00	2 Paket	30.355.500,00	100,00	97,12	6 Paket	84.943.600,00	75,00	66,56	DINAS PEMUDA DAN OLAHRAGA	
			Jumlah bahan logistik kantor yang disediakan	12 Bulan	25.000.000,00	12 Bulan	25.000.000,00	0 Bulan	0,00	0 Bulan	0,00	0,00	0,00	12 Bulan	25.000.000,00	100,00	100,00	DINAS PEMUDA DAN OLAHRAGA	
	2.19.01.2.06.05	Penyediaan Barang Cetakan dan Penggandaan	Jumlah Paket Barang Cetakan dan Penggandaan yang Disediakan	8 Paket	204.204.000,00	4 Paket	80.880.393,00	2 Paket	43.561.754,00	2 Paket	43.554.250,00	100,00	99,98	6 Paket	124.434.643,00	75,00	60,94	DINAS PEMUDA DAN OLAHRAGA	
			Jumlah barang cetakan dan penggandaan yang disediakan	8500 Buah	40.000.000,00	8500 Buah	51.400.000,00	0 Buah		0 Buah	0,00	0,00	0,00	8500 Buah	51.400.000,00	100,00	128,50	DINAS PEMUDA DAN OLAHRAGA	
	2.19.01.2.06.06	Penyediaan Bahan Bacaan dan Peraturan Perundang-undangan	Jumlah Dokumen Bahan Bacaan dan Peraturan Perundang-Undangan yang Disediakan	4 Dokumen	42.882.840,00	2 Dokumen	17.172.000,00	1 Dokumen	11.130.000,00	1 Dokumen	9.150.000,00	100,00	82,21	3 Dokumen	26.322.000,00	75,00	61,38	DINAS PEMUDA DAN OLAHRAGA	-
			Jumlah bahan bacaan dan peraturan perundang-undangan yang disediakan	60 Eksemplar	8.400.000,00	60 Eksemplar	8.520.000,00	0 Eksemplar	0,00	0 Eksemplar	0,00	0,00	0,00	60 Eksemplar	8.520.000,00	100,00	101,43	DINAS PEMUDA DAN OLAHRAGA	
	2.19.01.2.06.07	Penyediaan Bahan/Material	Jumlah Paket Bahan/Material yang Disediakan	4 Paket	20.000.000,00	2 Paket	9.260.000,00	1 Paket	6.970.000,00	1 Paket	4.180.815,00	100,00	59,98	3 Paket	13.440.815,00	75,00	67,20	DINAS PEMUDA DAN OLAHRAGA	
			Jumlah bahan/material yang disediakan	5 Buah	5.000.000,00	5 Buah	5.013.200,00	0 Buah	0,00	0 Buah	0,00	0,00	0,00	5 Buah	5.013.200,00	100,00	100,26	DINAS PEMUDA DAN OLAHRAGA	
	2.19.01.2.06.08	Fasilitasi Kunjungan Tamu	Jumlah Laporan Fasilitasi Kunjungan Tamu	4 Laporan	306.306.000,00	2 Laporan	48.795.000,00	1 Laporan	53.991.000,00	1 Laporan	52.977.000,00	100,00	98,12	3 Laporan	101.772.000,00	75,00	33,23	DINAS PEMUDA DAN OLAHRAGA	
			Jumlah fasilitas kunjungan tamu yang disediakan	300 HOK	60.000.000,00	300 HOK	105.970.000,00	0 HOK		0 HOK	0,00	0,00	0,00	300 HOK	105.970.000,00	100,00	176,62	DINAS PEMUDA DAN OLAHRAGA	
	2.19.01.2.06.09	Penyelenggaraan Rapat Koordinasi dan Konsultasi SKPD	Jumlah Laporan Penyelenggaraan Rapat Koordinasi dan Konsultasi SKPD	8 Laporan	1.496.142.400,00	4 Laporan	899.339.969,00	2 Laporan	328.232.000,00	2 Laporan	318.398.724,00	100,00	97,00	6 Laporan	1.217.738.693,00	75,00	81,39	DINAS PEMUDA DAN OLAHRAGA	-
			Jumlah orang yang melaksanakan perjalanan dinas luar negeri	1 orang	100.000.000,00	0 orang	0,00	0 orang		0 orang	0,00	0,00	0,00	0 orang	0,00	0,00	0,00	DINAS PEMUDA DAN OLAHRAGA	
			Jumlah rapat koordinasi dan konsultasi dalam daerah yang difasilitasi	120 HOK	70.000.000,00	120 HOK	119.495.000,00	0 HOK	0,00	0 HOK	0,00	0,00	0,00	120 HOK	119.495.000,00	100,00	170,71	DINAS PEMUDA DAN OLAHRAGA	
			Jumlah rapat koordinasi dan konsultasi luar daerah yang difasilitasi	60 HOK	124.000.000,00	60 HOK	398.075.000,00	0 HOK	0,00	0 HOK	0,00	0,00	0,00	60 HOK	398.075.000,00	100,00	321,03	DINAS PEMUDA DAN OLAHRAGA	
	2.19.01.2.06.10	Penatausahaan Arsip Dinamis pada SKPD	Jumlah Dokumen Penatausahaan Arsip Dinamis pada SKPD	4 Dokumen	36.275.002,76	2 Dokumen	6.300.000,00	1 Dokumen	3.465.000,00	1 Dokumen	3.461.700,00	100,00	99,90	3 Dokumen	9.761.700,00	75,00	26,91	DINAS PEMUDA DAN OLAHRAGA	
			Jumlah dokumen arsip dinamis pada perangkat daerah	1 Dokumen	7.105.640,00	1 Dokumen	21.500.000,00	0 Dokumen	0,00	0 Dokumen	0,00	0,00	0,00	1 Dokumen	21.500.000,00	100,00	302,58	DINAS PEMUDA DAN OLAHRAGA	
	2.19.01.2.07	***Pengadaan Barang Milik Daerah Penunjang Urusan Pemerintah Daerah***	***Jumlah pemenuhan barang milik daerah dalam menunjang operasional kantor disusun sesuai aturan dan teradministasi dengan benar***	***5 Dokumen***	***3.458.490.849,04***	***3 Dokumen***	***834.502.160,00***	***1 Dokumen***	***816.451.110,00***	***1 Dokumen***	***789.970.670,00***	***100,00***	***96,76***	***4 Dokumen***	***1.624.472.830,00***	***80,00***	***46,97***		
	2.19.01.2.07.01	Pengadaan Kendaraan Perorangan Dinas atau Kendaraan Dinas Jabatan	Jumlah kendaraan dinas perorangan atau kendaraan dinas jabatan yang diadakan	3 Unit	390.000.000,00	3 Unit	20.729.400,00	0 Unit	0,00	0 Unit	0,00	0,00	0,00	3 Unit	20.729.400,00	100,00	5,32	DINAS PEMUDA DAN OLAHRAGA	
			Jumlah Unit Kendaraan Perorangan Dinas atau Kendaraan Dinas Jabatan yang Disediakan	8 Unit	1.190.989.000,00	0 Unit	0,00	0 Unit	0,00	0 Unit	0,00	0,00	0,00	0 Unit	0,00	0,00	0,00	DINAS PEMUDA DAN OLAHRAGA	

No	Kode	Urusan/ Bidang Urusan Pemerintahan Daerah dan Program/ Kegiatan/ Sub Kegiatan	Indikator Kinerja Program (outcome)/ Kegiatan (output)/ Sub Kegiatan	Target Rpjmd PD pada Tahun 2026 (akhir periode Rpjmd PD)		Realisasi Capaian Kinerja RKPD s/d Tahun 2024		Target kinerja dan anggaran Rkpd PD Tahun Berjalan yang dievaluasi (Tahun 2025)		Realisasi Capaian Kinerja dan Anggaran RKPD yang dievaluasi (Tahun 2025)		Tingkat Capaian Kinerja dan Realisasi Anggaran RKPD (%)		Realisasi Kinerja dan Anggaran RKPD s/d Tahun 2025		Tingkat Capaian Kinerja dan Realisasi Anggaran RPJMD s/d Tahun 2025 (%)		Perangkat Daerah Penanggung Jawab	Ket.
1	2	3	4	5		6		7		8		9 = 8/7 x 100%		10 = 6 + 8		11 = 10/5 x 100%		12	13
				K	Rp	K	Rp	K	Rp	K	Rp	K	Rp	K	Rp	K	Rp		
	2.19.01.2.07.02	Pengadaan Kendaraan Dinas Operasional atau Lapangan	Jumlah Unit Kendaraan Dinas Operasional atau Lapangan yang Disediakan	4 Unit	258.971.512,80	2 Unit	250.794.645,00	1 Unit	204.298.600,00	1 Unit	204.129.000,00	100,00	99,92	3 Unit	454.923.645,00	75,00	175,67	DINAS PEMUDA DAN OLAHRAGA	
			Jumlah kendaraan dinas operasional/lapangan yang diadakan	2 Unit	50.728.000,00	2 Unit	114.434.800,00	0 Unit		0 Unit	0,00	0,00	0,00	2 Unit	114.434.800,00	100,00	225,59	DINAS PEMUDA DAN OLAHRAGA	
	2.19.01.2.07.03	Pengadaan Alat Besar	Jumlah alat besar yang diadakan	3 unit	248.250.000,00	0 unit	0,00	0 unit	0,00	0 unit	0,00	0,00	0,00	0 unit	0,00	0,00	0,00	DINAS PEMUDA DAN OLAHRAGA	
	2.19.01.2.07.04	Pengadaan Alat Angkutan Darat Tak Bermotor	Jumlah Unit Alat Angkutan Darat Tak Bermotor yang Disediakan	4 Unit	35.735.700,00	0 Unit	0,00	1 Unit	0,00	0 Unit	0,00	0,00	0,00	0 Unit	0,00	0,00	0,00	DINAS PEMUDA DAN OLAHRAGA	
			Jumlah alat angkut darat tak bermotor yang diadakan	2 unit	7.000.000,00	0 unit	0,00	0 unit	0,00	0 unit	0,00	0,00	0,00	0 unit	0,00	0,00	0,00	DINAS PEMUDA DAN OLAHRAGA	
	2.19.01.2.07.05	Pengadaan Mebel	Jumlah Paket Mebel yang Disediakan	40 Unit	327.627.500,00	0 Unit	0,00	5 Unit	0,00	0 Unit	0,00	0,00	0,00	0 Unit	0,00	0,00	0,00	DINAS PEMUDA DAN OLAHRAGA	
			Jumlah mebel yang diadakan	10 unit	25.000.000,00	10 unit	47.061.515,00	0 unit	0,00	0 unit	0,00	0,00	0,00	10 unit	47.061.515,00	100,00	188,25	DINAS PEMUDA DAN OLAHRAGA	
	2.19.01.2.07.06	Pengadaan Peralatan dan Mesin Lainnya	Jumlah Unit Peralatan dan Mesin Lainnya yang Disediakan	8 Unit	15.315.300,00	4 Unit	46.000.000,00	34 Unit	612.152.510,00	34 Unit	585.841.670,00	100,00	95,70	38 Unit	631.841.670,00	475,00	4.125,56	DINAS PEMUDA DAN OLAHRAGA	
			Jumlah peralatan dan mesin lainnya yang diadakan	2 unit	3.000.000,00	2 unit	5.170.000,00	0 unit	0,00	0 unit	0,00	0,00	0,00	2 unit	5.170.000,00	100,00	172,33	DINAS PEMUDA DAN OLAHRAGA	
	2.19.01.2.07.07	Pengadaan Aset Tetap Lainnya	Jumlah Unit Aset Tetap Lainnya yang Disediakan	4 Unit	469.615.000,00	0 Unit	31.912.500,00	1 Unit	0,00	0 Unit	0,00	0,00	0,00	0 Unit	31.912.500,00	0,00	6,80	DINAS PEMUDA DAN OLAHRAGA	-
			Jumlah aset tetap lainnya yang diadakan	1 unit	15.000.000,00	1 unit	265.975.500,00	0 unit		0 unit	0,00	0,00	0,00	1 unit	265.975.500,00	100,00	1.773,17	DINAS PEMUDA DAN OLAHRAGA	
	2.19.01.2.07.10	Pengadaan Sarana dan Prasarana Gedung Kantor atau Bangunan Lainnya	Jumlah Unit Sarana dan Prasarana Gedung Kantor atau Bangunan Lainnya yang Disediakan	32 Unit	385.017.196,24	0 Unit	0,00	8 Unit	0,00	0 Unit	0,00	0,00	0,00	0 Unit	0,00	0,00	0,00	DINAS PEMUDA DAN OLAHRAGA	
			Jumlah sarana dan prasarana pendukung gedung kantor atau bangunan lainnya yang diadakan	8 unit	36.241.640,00	8 unit	52.423.800,00	0 unit		0 unit	0,00	0,00	0,00	8 unit	52.423.800,00	100,00	144,65	DINAS PEMUDA DAN OLAHRAGA	
	2.19.01.2.08	***Penyediaan Jasa Penunjang Urusan Pemerintahan Daerah***	***Jumlah penyediaan jasa penunjang operasional perkantoran yang disusun sesuai aturan dan teradministasi dengan benar***	***5 Dokumen***	***365.710.270,00***	***3 Dokumen***	***235.620.602,00***	***1 Dokumen***	***161.196.000,00***	***1 Dokumen***	***150.337.458,00***	***100,00***	***93,26***	***4 Dokumen***	***385.958.060,00***	***80,00***	***105,54***		
	2.19.01.2.08.01	Penyediaan Jasa Surat Menyurat	Jumlah Laporan Penyediaan Jasa Surat Menyurat	8 Laporan	100.000.000,00	4 Laporan	29.754.000,00	2 Laporan	18.486.000,00	2 Laporan	18.208.000,00	100,00	98,50	6 Laporan	47.962.000,00	75,00	47,96	DINAS PEMUDA DAN OLAHRAGA	
			Jumlah jasa pengiriman surat menyurat yang disediakan	2000 surat	25.000.000,00	2000 surat	28.300.000,00	0 surat		0 surat	0,00	0,00	0,00	2000 surat	28.300.000,00	100,00	113,20	DINAS PEMUDA DAN OLAHRAGA	
	2.19.01.2.08.02	Penyediaan Jasa Komunikasi, Sumber Daya Air dan Listrik	Jumlah Laporan Penyediaan Jasa Komunikasi, Sumber Daya Air dan Listrik yang Disediakan	12 Laporan	143.963.820,00	6 Laporan	134.930.000,00	3 Laporan	127.950.000,00	3 Laporan	117.369.458,00	100,00	91,73	9 Laporan	252.299.458,00	75,00	175,25	DINAS PEMUDA DAN OLAHRAGA	
			Jumlah rekening jasa komunikasi, sumber daya air dan listrik yang dibayarkan dalam 1 tahun	3 rekening	28.200.000,00	3 rekening	14.606.602,00	0 rekening		0 rekening	0,00	0,00	0,00	3 rekening	14.606.602,00	100,00	51,80	DINAS PEMUDA DAN OLAHRAGA	
	2.19.01.2.08.03	Penyediaan Jasa Peralatan dan Perlengkapan Kantor	Jumlah Laporan Penyediaan Jasa Peralatan dan Perlengkapan Kantor yang Disediakan	32 Laporan	59.046.450,00	24 Laporan	18.450.000,00	8 Laporan	14.760.000,00	8 Laporan	14.760.000,00	100,00	100,00	32 Laporan	33.210.000,00	100,00	56,24	DINAS PEMUDA DAN OLAHRAGA	
			Jumlah jasa peralatan dan perlengkapan kantor yang disediakan	8 unit	9.500.000,00	8 unit	9.580.000,00	0 unit	0,00	0 unit	0,00	0,00	0,00	8 unit	9.580.000,00	100,00	100,84	DINAS PEMUDA DAN OLAHRAGA	
	2.19.01.2.08.04	Penyediaan Jasa Pelayanan Umum Kantor	Jumlah jasa pelayanan umum kantor yang disediakan	0 OK/OB	0,00	0 OK/OB	0,00	0 OK/OB	0,00	0 OK/OB	0,00	0,00	0,00	0 OK/OB	0,00	0,00	0,00	DINAS PEMUDA DAN OLAHRAGA	
	2.19.01.2.09	***Pemeliharaan Barang Milik Daerah Penunjang Urusan Pemerintahan Daerah***	***Jumlah pemeliharaan barang milik daerah penunjang urusan pemerintahan daerah disusun sesuai aturan dan teradministasi dengan benar***	***5 Dokumen***	***653.948.913,36***	***3 Dokumen***	***698.460.419,00***	***1 Dokumen***	***372.656.000,00***	***1 Dokumen***	***357.273.790,00***	***100,00***	***95,87***	***4 Dokumen***	***1.055.734.209,00***	***80,00***	***161,44***		
	2.19.01.2.09.01	Penyediaan Jasa Pemeliharaan, Biaya Pemeliharaan dan Pajak Kendaraan Perorangan Dinas atau Kendaraan Dinas Jabatan	Jumlah Kendaraan Perorangan Dinas atau Kendaraan Dinas Jabatan yang Dipelihara dan dibayarkan Pajaknya	32 Unit	137.837.700,00	24 Unit	175.940.800,00	17 Unit	88.430.000,00	17 Unit	87.188.690,00	100,00	98,60	41 Unit	263.129.490,00	128,13	190,90	DINAS PEMUDA DAN OLAHRAGA	
			Jumlah jasa pemeliharaan, biaya pemeliharaan dan pajak kendaraan perorangan dinas atau kendaraan dinas jabatan dalam 1 tahun	8 unit	27.000.000,00	8 unit	60.633.300,00	0 unit		0 unit	0,00	0,00	0,00	8 unit	60.633.300,00	100,00	224,57	DINAS PEMUDA DAN OLAHRAGA	
	2.19.01.2.09.02	Penyediaan Jasa Pemeliharaan, Biaya Pemeliharaan, Pajak, dan Perizinan Kendaraan Dinas Operasional atau Lapangan	Jumlah Kendaraan Dinas Operasional atau Lapangan yang Dipelihara dan dibayarkan Pajak dan Perizinannya	4 Unit	1.378.377,00	2 Unit	0,00	20 Unit	12.597.000,00	20 Unit	10.831.600,00	100,00	85,99	22 Unit	10.831.600,00	550,00	785,82	DINAS PEMUDA DAN OLAHRAGA	
			Jumlah jasa pemeliharaan, biaya pemeliharaan dan pajak kendaraan perorangan dinas atau kendaraan dinas jabatan dalam 1 tahun	1 unit	270.000,00	0 unit	0,00	0 unit	0,00	0 unit	0,00	0,00	0,00	0 unit	0,00	0,00	0,00	DINAS PEMUDA DAN OLAHRAGA	
	2.19.01.2.09.03	Penyediaan Jasa Pemeliharaan, Biaya Pemeliharaan dan Perizinan Alat Besar	Jumlah Alat Besar yang Dipelihara dan dibayarkan Perizinannya	4 Unit	8.000.000,00	2 Unit	0,00	1 Unit	5.000.000,00	1 Unit	5.000.000,00	100,00	100,00	3 Unit	5.000.000,00	75,00	62,50	DINAS PEMUDA DAN OLAHRAGA	
			Jumlah jasa pemeliharaan, biaya pemeliharaan dan perizinan alat besar dalam 1 tahun	1 unit	2.000.000,00	1 unit	5.000.000,00	0 unit	0,00	0 unit	0,00	0,00	0,00	1 unit	5.000.000,00	100,00	250,00	DINAS PEMUDA DAN OLAHRAGA	
	2.19.01.2.09.06	Pemeliharaan Peralatan dan Mesin Lainnya	Jumlah peralatan dan mesin lainnya yang dipelihara	50 unit	91.576.500,00	30 unit	32.773.000,00	18 unit	7.497.000,00	18 unit	7.397.500,00	100,00	98,67	48 unit	40.170.500,00	96,00	43,87	DINAS PEMUDA DAN OLAHRAGA	-
	2.19.01.2.09.07	Pemeliharaan Aset Tetap Lainnya	Jumlah aset tetap lainnya yang dipelihara	5 unit	10.000.000,00	3 unit	2.100.000,00	10 unit	3.000.000,00	10 unit	3.000.000,00	100,00	100,00	13 unit	5.100.000,00	260,00	51,00	DINAS PEMUDA DAN OLAHRAGA	
	2.19.01.2.09.09	Pemeliharaan/Rehabilitasi Gedung Kantor dan Bangunan Lainnya	Jumlah sarana dan prasarana gedung kantor atau bangunan lainnya yang dipelihara	29 unit	25.000.000,00	29 unit	25.000.000,00	29 unit	0,00	0 unit	0,00	0,00	0,00	29 unit	25.000.000,00	100,00	100,00	DINAS PEMUDA DAN OLAHRAGA	

No	Kode	Urusan/ Bidang Urusan Pemerintahan Daerah dan Program/ Kegiatan/ Sub Kegiatan	Indikator Kinerja Program (outcome)/ Kegiatan (output)/ Sub Kegiatan	Target Rpjmd PD pada Tahun 2026 (akhir periode Rpjmd PD)		Realisasi Capaian Kinerja RKPD s/d Tahun 2024		Target kinerja dan anggaran Rkpd PD Tahun Berjalan yang dievaluasi (Tahun 2025)		Realisasi Capaian Kinerja dan Anggaran RKPD yang dievaluasi (Tahun 2025)		Tingkat Capaian Kinerja dan Realisasi Anggaran RKPD (%)		Realisasi Kinerja dan Anggaran RKPD s/d Tahun 2025		Tingkat Capaian Kinerja dan Realisasi Anggaran RPJMD s/d Tahun 2025 (%)		Perangkat Daerah Penanggung Jawab	Ket.
1	2	3	4	5		6		7		8		9 = 8/7 x 100%		10 = 6 + 8		11 = 10/5 x 100%		12	13
				K	Rp	K	Rp	K	Rp	K	Rp	K	Rp	K	Rp	K	Rp		
			Jumlah Gedung Kantor dan Bangunan Lainnya yang Dipelihara/Direhabilitasi	116 Unit	127.627.500,00	58 Unit	0,00	3 Unit	25.200.000,00	2 Unit	14.000.000,00	66,67	55,56	60 Unit	14.000.000,00	51,72	10,97	DINAS PEMUDA DAN OLAHRAGA	
	2.19.01.2.09.10	Pemeliharaan/Rehabilitasi Sarana dan Prasarana Gedung Kantor atau Bangunan Lainnya	Jumlah Sarana dan Prasarana Gedung Kantor atau Bangunan Lainnya yang Dipelihara/Direhabilitasi	32 Unit	185.017.196,36	16 Unit	140.918.000,00	8 Unit	218.657.000,00	8 Unit	217.581.000,00	100,00	99,51	24 Unit	358.499.000,00	75,00	193,77	DINAS PEMUDA DAN OLAHRAGA	
			Jumlah sarana dan prasarana pendukung gedung kantor atau bangunan lainnya yang diadakan	8 unit	36.241.640,00	8 unit	38.544.000,00	0 unit		0 unit	0,00	0,00	0,00	8 unit	38.544.000,00	100,00	106,35	DINAS PEMUDA DAN OLAHRAGA	
	2.19.01.2.09.11	Pemeliharaan/Rehabilitasi Sarana dan Prasarana Pendukung Gedung Kantor atau Bangunan Lainnya	Jumlah Sarana dan Prasarana Pendukung Gedung Kantor atau Bangunan Lainnya yang Dipelihara/Direhabilitasi	4 Unit	2.000.000,00	2 Unit	217.551.319,00	1 Unit	12.275.000,00	1 Unit	12.275.000,00	100,00	100,00	3 Unit	229.826.319,00	75,00	11.491,32	DINAS PEMUDA DAN OLAHRAGA	
			Jumlah sarana dan prasarana pendukung gedung kantor atau bangunan lainnya yang dipelihara	0 unit	0,00	0 unit	0,00	0 unit		0 unit	0,00	0,00	0,00	0 unit	0,00	0,00	0,00	DINAS PEMUDA DAN OLAHRAGA	
112	**2.19.02**	**PROGRAM PENGEMBANGAN KAPASITAS DAYA SAING KEPEMUDAAN**	**Persentase Pengembangan Kapasitas Daya Saing Kepemudaan**	**64%**	**64.320.562.916,00**	**186%**	**19.354.152.677,00**	**63%**	**1.455.748.400,00**	**63%**	**1.397.390.400,00**	**100,00**	**95,99**	**249%**	**20.751.543.077,00**	**389,06**	**32,26**		
			Persentase Penyediaan dan Peningkatan Sarana dan Prasarana Kepemudaaan dan Olahraga	**0%**		**58%**		**0%**		**0%**		**0,00**		**0%**		**0,00**			
	2.19.02.2.01	***Penyadaran, Pemberdayaan, dan Pengembangan Pemuda dan Kepemudaan Terhadap Pemuda Pelopor Kabupaten/Kota, Wirausaha Muda Pemula, dan Pemuda Kader Kabupaten/Kota***	***Jumlah Pemuda yang mengikuti kegiatan Penyadaran, Pemberdayaan, dan Pengembangan Pemuda dan Kepemudaan Terhadap Pemuda Pelopor Kabupaten/Kota, Wirausaha Muda Pemula, dan Pemuda Kader Kabupaten/Kota***	***2925 Orang***	***58.973.584.916,00***	***1755 Orang***	***17.227.099.477,00***	***585 Orang***	***906.340.300,00***	***585 Orang***	***847.982.300,00***	***100,00***	***93,56***	***2340 Orang***	***18.075.081.777,00***	***80,00***	***30,65***		
			Jumlah Perencanaan, Pengadaan, Pemanfaatan, Pemeliharaan, dan Pengawasan Prasarana dan Sarana Kepemudaan Kab/Kota	***15 Kegiatan***		***9 Kegiatan***		***3 Kegiatan***		***3 Kegiatan***		***100,00***		***12 Kegiatan***		***80,00***			
	2.19.02.2.01.01	Koordinasi, Sinkronisasi dan Penyelenggaraan Peningkatan Kapasitas Daya Saing Pemuda Pelopor	Jumlah Pemuda yang mengikuti peningkatan kapasitas daya saing Pemuda Pelopor	10 orang	10.000.000,00	0 orang	0,00	0 orang	0,00	0 orang	0,00	0,00	0,00	0 orang	0,00	0,00	0,00	DINAS PEMUDA DAN OLAHRAGA	
			Jumlah Pemuda Pelopor Kabupaten/Kota dari Seluruh Kecamatan yang Ditingkatkan Kapasitas Daya Saingnya	40 Orang	121.627.500,00	20 Orang	15.000.000,00	0 Orang	0,00	0 Orang	0,00	0,00	0,00	20 Orang	15.000.000,00	50,00	12,33	DINAS PEMUDA DAN OLAHRAGA	
	2.19.02.2.01.02	Koordinasi, Sinkronisasi dan Penyelenggaraan Peningkatan Kapasitas Daya Saing Wira Usaha Pemula	Jumlah Pemuda yang mengikuti peningkatan kapasitas wira usaha	250 orang	250.000.000,00	340 orang	28.907.100,00	0 orang	0,00	0 orang	0,00	0,00	0,00	340 orang	28.907.100,00	136,00	11,56	DINAS PEMUDA DAN OLAHRAGA	
			Jumlah Wirausaha Pemuda Kabupaten/Kota dari Seluruh Kecamatan yang Ditingkatkan Kapasitas Daya Saingnya	0 Orang	0,00	0 Orang	0,00	0 Orang	0,00	0 Orang	0,00	0,00	0,00	0 Orang	0,00	0,00	0,00	DINAS PEMUDA DAN OLAHRAGA	
	2.19.02.2.01.03	Koordinasi, Sinkronisasi dan Penyelenggaraan Peningkatan Kapasitas Daya Saing Pemuda Kader Kabupaten/Kota	Jumlah Database Kepemudaan	1 Dokumen	100.000.000,00	0 Dokumen	0,00	0 Dokumen	0,00	0 Dokumen	0,00	0,00	0,00	0 Dokumen	0,00	0,00	0,00	DINAS PEMUDA DAN OLAHRAGA	
			Jumlah Pemuda Berprestasi yang dikirim ke luar negeri	1 orang	20.000.000,00	0 orang	0,00	0 orang	0,00	0 orang	0,00	0,00	0,00	0 orang	0,00	0,00	0,00	DINAS PEMUDA DAN OLAHRAGA	
			Jumlah Pemuda yang dibina untuk Kader Inti Pemuda Anti Narkoba	10 orang	10.000.000,00	0 orang	0,00	0 orang	0,00	0 orang	0,00	0,00	0,00	0 orang	0,00	0,00	0,00	DINAS PEMUDA DAN OLAHRAGA	
			Jumlah Peserta Seleksi Duta Pemuda	50 orang	86.000.000,00	0 orang	0,00	0 orang	0,00	0 orang	0,00	0,00	0,00	0 orang	0,00	0,00	0,00	DINAS PEMUDA DAN OLAHRAGA	
			Jumlah Pemuda Kader Kabupaten/Kota dari seluruh Kecamatan yang Ditingkatkan Kapasitas Daya Saingnya	511 Orang	1.669.921.600,00	61 Orang	60.252.400,00	0 Orang	0,00	0 Orang	0,00	0,00	0,00	61 Orang	60.252.400,00	11,94	3,61	DINAS PEMUDA DAN OLAHRAGA	
	2.19.02.2.01.04	Pemenuhan Hak Setiap Pemuda melalui Perlindungan Pemuda, Advokasi, Akses Pengembangan Diri, Penggunaan Prasarana dan Sarana Tanpa Diskiriminatif, Partisipasi Pemuda dalam Proses Perencanaan, Pelaksanaan Evaluasi dan Pengambilan Keputusan Program Strategis Kepemudaan	Jumlah Pemuda Terpenuhi haknya melalui perlindungan pemuda, advokasi,akses pengembangan diri, penggunaan prasarana dan sarana tanpa diskiriminatif, partisipasi pemuda dalam proses perencanaan, pelaksanaan evaluasi dan pengambilan keputusan program strategis kepemudaan	4 Orang	4.000.000,00	1 Orang	20.424.071,00	1 Orang	0,00	0 Orang	0,00	0,00	0,00	1 Orang	20.424.071,00	25,00	510,60	DINAS PEMUDA DAN OLAHRAGA	-
			Jumlah kegiatan dalam rangka pemenuhan hak setiap pemuda	0 Orang	0,00	0 Orang	0,00	0 Orang	0,00	0 Orang	0,00	0,00	0,00	0 Orang	0,00	0,00	0,00	DINAS PEMUDA DAN OLAHRAGA	
	2.19.02.2.01.05	Pelaksanaan Koordinasi Strategis Lintas Sektor Penyelenggaraan Pelayanan Kepemudaan melalui Implementasi Rencana Aksi Daerah/RAD Tingkat Kabupaten/Kota	Jumlah kegiatan dengan instansi lainnnya terkait dengan Rencana Aksi Daerah/Rad Tingkat Kabupaten/Kota	1 Dokumen	5.000.000,00	0 Dokumen	0,00	0 Dokumen	0,00	0 Dokumen	0,00	0,00	0,00	0 Dokumen	0,00	0,00	0,00	DINAS PEMUDA DAN OLAHRAGA	

No	Kode	Urusan/ Bidang Urusan Pemerintahan Daerah dan Program/ Kegiatan/ Sub Kegiatan	Indikator Kinerja Program (outcome)/ Kegiatan (output)/ Sub Kegiatan	Target Rpjmd PD pada Tahun 2026 (akhir periode Rpjmd PD)		Realisasi Capaian Kinerja RKPD s/d Tahun 2024		Target kinerja dan anggaran Rkpd PD Tahun Berjalan yang dievaluasi (Tahun 2025)		Realisasi Capaian Kinerja dan Anggaran RKPD yang dievaluasi (Tahun 2025)		Tingkat Capaian Kinerja dan Realisasi Anggaran RKPD (%)		Realisasi Kinerja dan Anggaran RKPD s/d Tahun 2025		Tingkat Capaian Kinerja dan Realisasi Anggaran RPJMD s/d Tahun 2025 (%)		Perangkat Daerah Penanggung Jawab	Ket.
1	2	3	4	5		6		7		8		9 = 8/7 x 100%		10 = 6 + 8		11 = 10/5 x 100%		12	13
				K	Rp	K	Rp	K	Rp	K	Rp	K	Rp	K	Rp	K	Rp		
			Jumlah Dokumen Hasil Koordinasi Strategis Lintas Sektor Penyelenggaraan Pelayanan Kepemudaan Melalui Implementasi Rencana Aksi Daerah/RAD Tingkat Kabupaten/Kota	0 Dokumen	0,00	0 Dokumen	0,00	0 Dokumen	0,00	0 Dokumen	0,00	0,00	0,00	0 Dokumen	0,00	0,00	0,00	DINAS PEMUDA DAN OLAHRAGA	
	2.19.02.2.01.06	Perencanaan, Pengadaan, Pemanfaatan, Pemeliharaan, dan Pengawasan Prasarana dan Sarana Kepemudaan Kab/Kota	Jumlah Sarana dan Prasarana Kepemudaan Kabupaten/Kota yang Terkelola dan Termanfaatkan	23 Unit	44.928.618.991,00	46 Unit	7.155.053.748,00	23 Unit	0,00	0 Unit	0,00	0,00	0,00	46 Unit	7.155.053.748,00	200,00	15,93	DINAS PEMUDA DAN OLAHRAGA	
			Jumlah pemeliharaan rutin pada sarana dan prasarana olahraga	22 unit	511.154.610,00	22 unit	3.674.674.768,00	0 unit		0 unit	0,00	0,00	0,00	22 unit	3.674.674.768,00	100,00	718,90	DINAS PEMUDA DAN OLAHRAGA	
			Jumlah Penyediaan dan Peningkatan Sarana dan Prasarana Kepemudaaan dan Olahraga	1 unit	8.199.723.415,00	1 unit	4.699.335.590,00	0 unit	0,00	0 unit	0,00	0,00	0,00	1 unit	4.699.335.590,00	100,00	57,31	DINAS PEMUDA DAN OLAHRAGA	
			Jumlah perencanaan, penyediaan dan pemeliharaan kebersihan dan keamanan	22 unit	65.147.600,00	22 unit	89.593.000,00	0 unit	0,00	0 unit	0,00	0,00	0,00	22 unit	89.593.000,00	100,00	137,52	DINAS PEMUDA DAN OLAHRAGA	
	2.19.02.2.01.07	Pemberian Penghargaan Pemuda dan Organisasi Pemuda yang Berjasa dan/atau Berprestasi	Jumlah Pemuda yang Berjasa dan/atau Berprestasi Penerima Penghargaan	53 Orang	131.331.600,00	8 Orang	32.000.000,00	8 Orang	0,00	0 Orang	0,00	0,00	0,00	8 Orang	32.000.000,00	15,09	24,37	DINAS PEMUDA DAN OLAHRAGA	
			Jumlah Pemuda berprestasi tingkat Kabupaten/ Propinsi/ Nasional	8 orang	16.000.000,00	0 orang	0,00	0 orang	0,00	0 orang	0,00	0,00	0,00	0 orang	0,00	0,00	0,00	DINAS PEMUDA DAN OLAHRAGA	
	2.19.02.2.01.08	Peningkatan Kepemimpinan, Kepeloporan dan Kesukarelawanan Pemuda	Jumlah Pemuda yang Ditingkatkan Kapasitasnya dalam Kepemimpinan, Kepeloporan dan Kesukarelawanan Kabupaten/Kota dari Seluruh Kecamatan	36 Orang	350.236.500,00	16 Orang	18.750.000,00	6 Orang	0,00	0 Orang	0,00	0,00	0,00	16 Orang	18.750.000,00	44,44	5,35	DINAS PEMUDA DAN OLAHRAGA	
			Jumlah Pemuda yang mengikut Kegiatan Peningkatan Kepemimpinan, Kepeloporan dan Kesukarelawanan Pemuda	6 orang	5.000.000,00	0 orang	0,00	0 orang	0,00	0 orang	0,00	0,00	0,00	0 orang	0,00	0,00	0,00	DINAS PEMUDA DAN OLAHRAGA	
	2.19.02.2.01.09	Penyelenggaraan Seleksi dan Pelatihan Pasukan Pengibar Bendera	Jumlah Pemuda Kader Kabupaten/Kota yang Diseleksi sebagai Pasukan Pengibar Bendera dan Diberikan Pelatihan	77 Orang	341.000.000,00	77 Orang	615.321.900,00	77 Orang	0,00	0 Orang	0,00	0,00	0,00	77 Orang	615.321.900,00	100,00	180,45	DINAS PEMUDA DAN OLAHRAGA	
			Jumlah Peserta Seleksi dan Pelatihan Pasukan Pengibar Bendera	250 orang	310.000.000,00	250 orang	726.047.900,00	0 orang	0,00	0 orang	0,00	0,00	0,00	250 orang	726.047.900,00	100,00	234,21	DINAS PEMUDA DAN OLAHRAGA	
	2.19.02.2.01.10	Pelaksanaan Koordinasi Strategis Lintas Sektor Penyelenggaraan Pelayanan Kepemudaan melalui pembentukan tim koordinasi kabupaten/kota Penyelenggaraan Pelayanan Kepemudaan serta penyusunan dan implementasi Rencana Aksi Daerah/RAD Tingkat kabupaten/kota	Jumlah dokumen hasil Pelaksanaan Koordinasi Strategis Lintas Sektor Penyelenggaraan Pelayanan Kepemudaan di kabupaten/kota	4 Dokumen	302.000.000,00	2 Dokumen	48.065.000,00	1 Dokumen	23.870.000,00	1 Dokumen	23.870.000,00	100,00	100,00	3 Dokumen	71.935.000,00	75,00	23,82	DINAS PEMUDA DAN OLAHRAGA	-
	2.19.02.2.01.11	Koordinasi, Sinkronisasi, dan Penyelenggaraan Pengembangan Kewirausahaan Pemuda Bagi Wirausaha pemula Tingkat Kabupaten/kota	Jumlah Wirausaha Muda Tingkat kabupaten/kota Yang Difasilitasi Pengembangan Kewirausahaan Pemuda	680 Orang	1.055.255.000,00	340 Orang	43.674.000,00	170 Orang	77.518.100,00	170 Orang	77.518.100,00	100,00	100,00	510 Orang	121.192.100,00	75,00	11,48	DINAS PEMUDA DAN OLAHRAGA	-
	2.19.02.2.01.12	Pemberian Penghargaan Kepemudaan bagi yang berprestasi dan/atau berjasa dalam memajukan potensi pemuda	Jumlah yang menerima penghargaan pemuda	53 Orang	131.331.600,00	23 Orang	0,00	15 Orang	36.000.000,00	15 Orang	36.000.000,00	100,00	100,00	38 Orang	36.000.000,00	71,70	27,41	DINAS PEMUDA DAN OLAHRAGA	-
	2.19.02.2.01.13	Koordinasi, Sinkronisasi dan Penyelenggaraan Pengembangan kepemimpinan pemuda tingkat kabupaten/kota	Jumlah Kab/Kot dengan Kepemimpinan dan Kepeloporan dan Kesukarelawanan Pemuda	0 Kegiatan	0,00	0 Kegiatan	0,00	2 Kegiatan	586.746.300,00	2 Kegiatan	530.596.300,00	100,00	90,43	2 Kegiatan	530.596.300,00	0,00	0,00	DINAS PEMUDA DAN OLAHRAGA	Berdasarkan Koordinasi dengan BKAD dan Inspektorat, anggaran tersebut tidak dicairkan karena waktu untuk merubah kode rekening Belanja Hibah menjadi Belanja Barang yang diserahkan Kepada Masyarakat tidak
	2.19.02.2.01.14	Pelaksanaan koordinasi dan sinkronisasi Pemenuhan Hak Pemuda di tingkat kabupaten/kota	Jumlah pemuda di tingkat kabupaten/kota yang haknya terpenuhi	0 Orang	0,00	0 Orang	0,00	1 Orang	103.000.000,00	1 Orang	102.892.000,00	100,00	99,90	1 Orang	102.892.000,00	0,00	0,00	DINAS PEMUDA DAN OLAHRAGA	-
	2.19.02.2.01.15	Koordinasi, Sinkronisasi dan Penyelenggaraan Pengembangan Kepeloporan Pemuda bagi Pemuda Pelopor Tingkat Kabupaten/kota	Jumlah Pemuda Pelopor Tingkat kabupaten/kota dari Seluruh Kabupaten/Kota yang difasilitasi dalam Pengembangan Kepeloporan Pemuda	36 Orang	350.236.500,00	16 Orang	0,00	10 Orang	78.862.800,00	10 Orang	76.762.800,00	100,00	97,34	26 Orang	76.762.800,00	72,22	21,92	DINAS PEMUDA DAN OLAHRAGA	TW I:sosialisasi pemuda pelopor dan pertukaran pemuda antar negara (PPAN) Tahun 2025
	2.19.02.2.01.16	Penyediaan dan Pengelolaan Prasarana dan Sarana Kepemudaan tingkat kabupaten/kota	Jumlah prasarana kepemudaan di tingkat kabupaten/kota yang tersedia	0 Unit	0,00	0 Unit	0,00	1 Unit	343.100,00	1 Unit	343.100,00	100,00	100,00	1 Unit	343.100,00	0,00	0,00	DINAS PEMUDA DAN OLAHRAGA	-

No	Kode	Urusan/ Bidang Urusan Pemerintahan Daerah dan Program/ Kegiatan/ Sub Kegiatan	Indikator Kinerja Program (outcome)/ Kegiatan (output)/ Sub Kegiatan	Target Rpjmd PD pada Tahun 2026 (akhir periode Rpjmd PD)		Realisasi Capaian Kinerja RKPD s/d Tahun 2024		Target kinerja dan anggaran Rkpd PD Tahun Berjalan yang dievaluasi (Tahun 2025)		Realisasi Capaian Kinerja dan Anggaran RKPD yang dievaluasi (Tahun 2025)		Tingkat Capaian Kinerja dan Realisasi Anggaran RKPD (%)		Realisasi Kinerja dan Anggaran RKPD s/d Tahun 2025		Tingkat Capaian Kinerja dan Realisasi Anggaran RPJMD s/d Tahun 2025 (%)		Perangkat Daerah Penanggung Jawab	Ket.
1	2	3	4	5		6		7		8		9 = 8/7 x 100%		10 = 6 + 8		11 = 10/5 x 100%		12	13
				K	Rp	K	Rp	K	Rp	K	Rp	K	Rp	K	Rp	K	Rp		
	2.19.02.2.02	*Pemberdayaan dan Pengembangan Organisasi Kepemudaan Tingkat Daerah Kabupaten/Kota*	*Jumlah Pemuda yang mengikuti Organisasi Kepemudaan (OKP) dan komunitas lainnya*	*425 Orang*	*5.346.978.000,00*	*255 Orang*	*2.127.053.200,00*	*85 Orang*	*549.408.100,00*	*85 Orang*	*549.408.100,00*	*100,00*	*100,00*	*340 Orang*	*2.676.461.300,00*	*80,00*	*50,06*		
	2.19.02.2.02.01	Koordinasi, Sinkronisasi dan Pelaksanaan Pemberdayaan Pemuda atau Organisasi Kepemudaan melalui Kemitraan dengan Dunia Usaha	Jumlah Pemuda yang mengikuti pemberdayaan pemuda, organisasi kepemudaan melalui kemitraan dengan dunia usaha	10 orang	15.000.000,00	0 orang	0,00	0 orang	0,00	0 orang	0,00	0,00	0,00	0 orang	0,00	0,00	0,00	DINAS PEMUDA DAN OLAHRAGA	
			Jumlah Pemuda Kader yang Terfasilitasi Kemitraan dengan Dunia Usaha	40 Orang	76.576.500,00	10 Orang	29.040.000,00	0 Orang	0,00	0 Orang	0,00	0,00	0,00	10 Orang	29.040.000,00	25,00	37,92	DINAS PEMUDA DAN OLAHRAGA	-
	2.19.02.2.02.02	Peningkatan Kapasitas Pemuda dan Organisasi Kepemudaan Kabupaten/Kota	Jumlah Pemuda dan Organisasi Kepemudaan yang mengikuti pembinaan OKP	50 dokumen	750.000.000,00	105 dokumen	764.202.000,00	0 dokumen		0 dokumen	0,00	0,00	0,00	105 dokumen	764.202.000,00	210,00	101,89	DINAS PEMUDA DAN OLAHRAGA	
			Jumlah Pemuda yang ditingkatkan kapasitasnya bersinergitas dengan instansi lain	25 orang	120.000.000,00	0 orang	0,00	0 orang	0,00	0 orang	0,00	0,00	0,00	0 orang	0,00	0,00	0,00	DINAS PEMUDA DAN OLAHRAGA	
			Jumlah Dokumen Hasil Peningkatan Kapasitas Organisasi Kepemudaan	4 Dokumen	4.308.825.000,00	2 Dokumen	1.333.811.200,00	0 Dokumen	0,00	0 Dokumen	0,00	0,00	0,00	2 Dokumen	1.333.811.200,00	50,00	30,96	DINAS PEMUDA DAN OLAHRAGA	
	2.19.02.2.02.03	2.19.02.2.02.0003 Koordinasi, sinkronisasi, dan penyelenggaran pengembangan organisasi kepemudaan tingkat kabupaten/kota	Jumlah Organisasi Kepramukaan Tingkat Daerah yang Meningkat Kapasitasnya	0 Organisasi	0,00	0 Organisasi	0,00	15 Organisasi	547.908.100,00	15 Organisasi	547.908.100,00	100,00	100,00	15 Organisasi	547.908.100,00	0,00	0,00	DINAS PEMUDA DAN OLAHRAGA	
	2.19.02.2.02.04	Koordinasi, Sinkronisasi, dan penyelenggaraan Pemberdayaan organisasi kepemudaan melalui kemitraan berbasis peneguhan kemandirian ekonomi pemuda tingkat Kabupaten/Kota	Jumlah organisasi kepemudaan yang difasilitasi dalam pengembangan organisasi kepemudaan tingkat kabupaten/kota	40 Orang	76.576.500,00	20 Orang	0,00	10 Orang	1.500.000,00	10 Orang	1.500.000,00	100,00	100,00	30 Orang	1.500.000,00	75,00	1,96	DINAS PEMUDA DAN OLAHRAGA	-
113	**2.19.03**	**PROGRAM PENGEMBANGAN KAPASITAS DAYA SAING KEOLAHRAGAAN**	**Persentase pelaksanaan Koordinasi, Sinkronisasi dan Pelaksanaan Penyediaan Sarana dan Prasarana Olahraga Kabupaten/Kota**	**64%**	**46.516.417.139,09**	**183%**	**26.353.633.732,00**	**63%**	**35.031.242.700,00**	**63%**	**31.917.583.896,00**	**100,00**	**91,11**	**246%**	**58.271.217.628,00**	**384,38**	**125,27**		
			Persentase Pengembangan Kapasitas Daya Saing Keolahragaan	**50%**		**40%**		**45%**		**45%**		**100,00**		**45%**		**90,00**			
			Persentase Pembinaan dan Pengembangan Olahraga Rekreasi	**50%**		**100%**		**45%**		**45%**		**100,00**		**145%**		**290,00**			
	2.19.03.2.01	*Pembinaan dan Pengembangan Olahraga Pendidikan pada Jenjang Pendidikan yang menjadi Kewenangan Daerah Kabupaten/Kota*	*Jumlah Atlet yang mengikuti Pembinaan dan Pengembangan Olahraga Pendidikan Pada Jenjang Pendidikan yang Menjadi Kewenangan Daerah Kabupaten/Kota*	*3750 Atlet*	*6.930.685.400,00*	*2250 Atlet*	*117.148.670,00*	*750 Atlet*	*6.106.065.790,00*	*750 Atlet*	*5.748.739.427,00*	*100,00*	*94,15*	*3000 Atlet*	*5.865.888.097,00*	*80,00*	*84,64*		
	2.19.03.2.01.01	Koordinasi, Sinkronisasi dan Pelaksanaan Pembentukan dan Pengembangan Pusat Pembinaan dan Pelatihan Olahraga serta Sekolah Olahraga yang diselenggarakan oleh Masyarakat dan Dunia Usaha	Jumlah Pusat Pembinaan dan Pelatihan Olahraga serta Sekolah Olahraga yang Diselenggarakan oleh Masyarakat dan Dunia Usaha yang Dikembangkan	4 Unit	855.697.700,00	1 Unit	1.500.000,00	1 Unit	0,00	0 Unit	0,00	0,00	0,00	1 Unit	1.500.000,00	25,00	0,18	DINAS PEMUDA DAN OLAHRAGA	
			Jumlah Atlet yang dilatih/ dibina serta Sekolah Olahraga yang Diselenggarakan oleh Masyarakat dan Dunia Usaha	350 atlet	174.700.000,00	0 atlet	0,00	0 atlet	0,00	0 atlet	0,00	0,00	0,00	0 atlet	0,00	0,00	0,00	DINAS PEMUDA DAN OLAHRAGA	
	2.19.03.2.01.02	Koordinasi, Sinkronisasi dan Pelaksanaan Pemberdayaan Perkumpulan Olahraga dan Penyelenggaraan Kompetisi oleh Satuan Pendidikan Dasar	Jumlah Dokumen Penyelenggaraan Kompetisi Olahraga oleh Perkumpulan Olahraga dan Satuan Pendidikan Dasar	4 Dokumen	2.042.040.000,00	1 Dokumen	1.200.000,00	1 Dokumen	0,00	0 Dokumen	0,00	0,00	0,00	1 Dokumen	1.200.000,00	25,00	0,06	DINAS PEMUDA DAN OLAHRAGA	-
			Jumlah Atlet yang mengikuti Kompetisi Satuan Pendidikan Dasar	400 Atlet	400.000.000,00	0 Atlet	0,00	0 Atlet	0,00	0 Atlet	0,00	0,00	0,00	0 Atlet	0,00	0,00	0,00	DINAS PEMUDA DAN OLAHRAGA	
	2.19.03.2.01.03	Koordinasi, Sinkronisasi dan Pelaksanaan Penyediaan Sarana dan Prasarana Olahraga Kabupaten/Kota	Jumlah Sarana dan Prasarana Olahraga Kabupaten/Kota yang Tersedia dan Termanfaatkan	4 Unit	255.255.000,00	2 Unit	64.466.670,00	1 Unit	0,00	0 Unit	0,00	0,00	0,00	2 Unit	64.466.670,00	50,00	25,26	DINAS PEMUDA DAN OLAHRAGA	
			Jumlah Koordinasi, Sinkronisasi dan Pelaksanaan Penyediaan Sarana dan Prasarana Olahraga Kabupaten/Kota	5 Dokumen	50.000.000,00	1 Dokumen	49.982.000,00	0 Dokumen		0 Dokumen	0,00	0,00	0,00	1 Dokumen	49.982.000,00	20,00	99,96	DINAS PEMUDA DAN OLAHRAGA	
	2.19.03.2.01.04	Koordinasi, Sinkronisasi dan penyelenggaraan pembentukan dan pengembangan sekolah khusus olahragawan di tingkat kabupaten/kota	Jumlah Sekolah Olahraga yang dibentuk dan dikembangkan di tingkat kabupaten/kota	4 Unit	855.697.700,00	2 Unit	0,00	1 Unit	2.159.010,00	1 Unit	2.158.350,00	100,00	99,97	3 Unit	2.158.350,00	75,00	0,25	DINAS PEMUDA DAN OLAHRAGA	-
	2.19.03.2.01.05	Koordinasi dan sinkronisasi penyediaan prasarana olahraga melalui perencanaan, pengadaan, pemanfaatan, pemeliharaan, dan pengawasan Prasarana Olahraga di tingkat kabupaten/kota	Jumlah sarana dan prasarana olahraga di tingkat kabupaten/kota yang tersedia	4 Unit	255.255.000,00	2 Unit	0,00	23 Unit	6.100.292.800,00	23 Unit	5.742.967.727,00	100,00	94,14	25 Unit	5.742.967.727,00	625,00	2.249,89	DINAS PEMUDA DAN OLAHRAGA	Pemeliharaan Rutin di 23 Sarpras Olahraga
	2.19.03.2.01.06	Koordinasi, Sinkronisasi dan Pelaksanaan Pemberdayaan Perkumpulan Olahraga dan Penyelenggaraan Kompetisi oleh Satuan Pendidikan Dasar	Jumlah Dokumen Hasil Koordinasi, Sinkronisasi dan Pelaksanaan Pemberdayaan Perkumpulan Olahraga dan Penyelenggaraan Kompetisi oleh Satuan Pendidikan Dasar	4 Dokumen	2.042.040.000,00	2 Dokumen	0,00	1 Dokumen	3.613.980,00	1 Dokumen	3.613.350,00	100,00	99,98	3 Dokumen	3.613.350,00	75,00	0,18	DINAS PEMUDA DAN OLAHRAGA	-

No	Kode	Urusan/ Bidang Urusan Pemerintahan Daerah dan Program/ Kegiatan/ Sub Kegiatan	Indikator Kinerja Program (outcome)/ Kegiatan (output)/ Sub Kegiatan	Target Rpjmd PD pada Tahun 2026 (akhir periode Rpjmd PD)		Realisasi Capaian Kinerja RKPD s/d Tahun 2024		Target kinerja dan anggaran Rkpd PD Tahun Berjalan yang dievaluasi (Tahun 2025)		Realisasi Capaian Kinerja dan Anggaran RKPD yang dievaluasi (Tahun 2025)		Tingkat Capaian Kinerja dan Realisasi Anggaran RKPD (%)		Realisasi Kinerja dan Anggaran RKPD s/d Tahun 2025		Tingkat Capaian Kinerja dan Realisasi Anggaran RPJMD s/d Tahun 2025 (%)		Perangkat Daerah Penanggung Jawab	Ket.
1	2	3	4	5		6		7		8		9 = 8/7 x 100%		10 = 6 + 8		11 = 10/5 x 100%		12	13
				K	Rp	K	Rp	K	Rp	K	Rp	K	Rp	K	Rp	K	Rp		
	2.19.03.2.02	***Penyelenggaraan Kejuaraan Olahraga Tingkat Daerah Kabupaten/Kota***	***Jumlah Atlet yang mengikuti Kejuaraan Olahraga Tingkat Daerah Kabupaten/Kota***	***1175 Atlet***	***21.360.493.244,09***	***705 Atlet***	***19.112.508.195,00***	***235 Atlet***	***16.226.637.330,00***	***235 Atlet***	***14.456.351.749,00***	***100,00***	***89,09***	***940 Atlet***	***33.568.859.944,00***	***80,00***	***157,15***		
	2.19.03.2.02.01	Penyelenggaraan Kejuaraan Olahraga Multi Event dan Single Event Tingkat Kabupaten/Kota	Jumlah Dokumen Penyelenggaraan Kejuaraan Multi Event dan Single Event Tingkat Kabupaten/Kota	8 Dokumen	1.657.625.970,00	2 Dokumen	410.907.500,00	2 Dokumen	0,00	0 Dokumen	0,00	0,00	0,00	2 Dokumen	410.907.500,00	25,00	24,79	DINAS PEMUDA DAN OLAHRAGA	
			Jumlah Atlet yang mengikuti Kejuaraan Olahraga Multi Event dan Single Event Tingkat Kabupaten/Kota	50 orang	324.700.000,00	0 orang	0,00	0 orang	0,00	0 orang	0,00	0,00	0,00	0 orang	0,00	0,00	0,00	DINAS PEMUDA DAN OLAHRAGA	
	2.19.03.2.02.02	Penyelenggaraan Kejuaraan dan Pekan Olahraga Tingkat Kabupaten/Kota	Jumlah Dokumen Penyelenggaraan Kejuaraan dan Pekan Olahraga Tingkat Kabupaten/Kota	8 Dokumen	1.402.370.970,00	4 Dokumen	6.155.683.885,00	2 Dokumen	0,00	0 Dokumen	0,00	0,00	0,00	4 Dokumen	6.155.683.885,00	50,00	438,95	DINAS PEMUDA DAN OLAHRAGA	
			Jumlah atlet yang mengikuti penyelenggaraan kejuaraan daerah	125 orang	274.700.000,00	25 orang	3.150.000,00	0 orang		0 orang	0,00	0,00	0,00	25 orang	3.150.000,00	20,00	1,15	DINAS PEMUDA DAN OLAHRAGA	
	2.19.03.2.02.03	Partisipasi dan Keikutsertaan dalam Penyelenggaraan Kejuaraan	Jumlah Peserta yang Berpartisipasi dalam Kegiatan Penyelenggaraan Kejuaraan	640 Orang	7.306.160.497,09	320 Orang	3.026.313.200,00	160 Orang	0,00	0 Orang	0,00	0,00	0,00	320 Orang	3.026.313.200,00	50,00	41,42	DINAS PEMUDA DAN OLAHRAGA	
			Jumlah atlet yang berparrtisipasi dan keikutsertaan dalam Penyelenggaraan Kejuaraan	160 atlet	1.431.149.340,00	800 atlet	9.516.453.610,00	0 atlet		0 atlet	0,00	0,00	0,00	800 atlet	9.516.453.610,00	500,00	664,95	DINAS PEMUDA DAN OLAHRAGA	
	2.19.03.2.02.04	Penyelenggaraan Kejuaraan Olahraga Multi Event dan Single Event Tingkat Kabupaten/Kota	Jumlah Kejuaraan Olahraga Multi Event dan Single Event Tingkat Kabupaten/Kota	8 Dokumen	1.657.625.970,00	4 Dokumen	0,00	2 Dokumen	1.251.294.000,00	2 Dokumen	1.251.294.000,00	100,00	100,00	6 Dokumen	1.251.294.000,00	75,00	75,49	DINAS PEMUDA DAN OLAHRAGA	
	2.19.03.2.02.05	Penyelenggaraan Pekan Paralimpik Pelajar Tingkat Nasional dan kabupaten/kota serta Kejuaraan Paralimpik Pelajar Tingkat kabupaten/kota dan kabupaten/kota	Jumlah Penyelenggaraan Pekan dan Kejuaraan Olahraga Tingkat kabupaten/kota	0 Kegiatan	0,00	0 Kegiatan	0,00	2 Kegiatan	162.390.000,00	2 Kegiatan	70.871.500,00	100,00	43,64	2 Kegiatan	70.871.500,00	0,00	0,00	DINAS PEMUDA DAN OLAHRAGA	Anggaran tersebut direncanakan untuk 4 Kegiatan dan pada realisasi dilaksanakan 1 kegiatan dikarenakan kurangnya minat peserta pada Kegiatan Pekan Olahraga Paralimpik
	2.19.03.2.02.06	Keikutsertaan anggota kontingen kabupaten/kota dalam Penyelenggaraan pekan dan kejuaraan olahraga	Jumlah Peserta pada Penyelenggaraan Kejuaraan Tingkat kabupaten/kota	640 Orang	7.306.160.497,00	320 Orang	0,00	160 Orang	14.812.953.330,00	160 Orang	13.134.186.249,00	100,00	88,67	480 Orang	13.134.186.249,00	75,00	179,77	DINAS PEMUDA DAN OLAHRAGA	1. Adanya Efisiensi Penganggaran di Venue Pertandingan Porprov 2. Adanya Fihak Ketiga yang membiayai beberapa post anggaran 3. Terdapat Perpindahan Venue yang awalnya di Kabupaten Malang dipindahkan ke Luar Kabupaten Malang (Berkuda dan Gantole)
	2.19.03.2.03	***Pembinaan dan Pengembangan Olahraga Prestasi Tingkat Daerah Provinsi***	***Jumlah atlet yang dibina dan dikembangkan***	***905 Atlet***	***10.497.500.600,00***	***543 Atlet***	***5.439.124.000,00***	***181 Atlet***	***11.399.176.720,00***	***185 Atlet***	***10.413.152.920,00***	***102,21***	***91,35***	***728 Atlet***	***15.852.276.920,00***	***80,44***	***151,01***		
	2.19.03.2.03.01	Seleksi Atlet Daerah	Jumlah Atlet Daerah yang Diseleksi	100 Orang	638.137.500,00	25 Orang	3.000.000,00	25 Orang	0,00	0 Orang	0,00	0,00	0,00	25 Orang	3.000.000,00	25,00	0,47	DINAS PEMUDA DAN OLAHRAGA	-
			Jumlah atlet yang mengikuti Seleksi Daerah	25 atlet	125.000.000,00	0 atlet	0,00	0 atlet	0,00	0 atlet	0,00	0,00	0,00	0 atlet	0,00	0,00	0,00	DINAS PEMUDA DAN OLAHRAGA	
	2.19.03.2.03.02	Pemusatan Latihan Daerah, Ilmu Pengetahuan dan Teknologi Keolahragaan (Sport Science)	Jumlah Pemusatan Latihan Daerah yang Berkualitas berdasarkan Ilmu Pengetahuan dan Teknologi Keolahragaan (Sport Science)	4 Pelatda	229.729.500,00	2 Pelatda	28.076.000,00	1 Pelatda	0,00	0 Pelatda	0,00	0,00	0,00	2 Pelatda	28.076.000,00	50,00	12,22	DINAS PEMUDA DAN OLAHRAGA	
			Jumlah peserta yang mengikuti Pemusatan Latihan Daerah, Ilmu Pengetahuan dan Teknologi Keolahragaan (Sport Science)	66 atlet	45.000.000,00	66 atlet	84.201.000,00	0 atlet		0 atlet	0,00	0,00	0,00	66 atlet	84.201.000,00	100,00	187,11	DINAS PEMUDA DAN OLAHRAGA	Dikarenakan kebutuhan real anggaran lebih besar dari yang direncanakan, maka kegiatan dibebankan ke kode rekening
	2.19.03.2.03.03	Pembinaan dan Pengembangan Atlet Berprestasi Kabupaten/Kota	Jumlah Atlet Berprestasi Kabupaten/Kota yang Dilakukan Pembinaan dan Pengembangan	320 Orang	3.538.315.000,00	80 Orang	8.245.000,00	80 Orang	0,00	0 Orang	0,00	0,00	0,00	80 Orang	8.245.000,00	25,00	0,23	DINAS PEMUDA DAN OLAHRAGA	
			Jumlahi pembinaan dan pengembangan atlet berprestasi	80 atlet	850.000.000,00	80 atlet	1.091.602.000,00	0 atlet	0,00	0 atlet	0,00	0,00	0,00	80 atlet	1.091.602.000,00	100,00	128,42	DINAS PEMUDA DAN OLAHRAGA	
	2.19.03.2.03.04	Pemberian Penghargaan Olahraga Kabupaten/Kota	Jumlah Olahragawan Berprestasi Kabupaten/Kota yang Menerima Penghargaan	40 Orang	116.850.000,00	227 Orang	4.222.500.000,00	227 Orang	0,00	0 Orang	0,00	0,00	0,00	227 Orang	4.222.500.000,00	567,50	3.613,61	DINAS PEMUDA DAN OLAHRAGA	

No	Kode	Urusan/ Bidang Urusan Pemerintahan Daerah dan Program/ Kegiatan/ Sub Kegiatan	Indikator Kinerja Program (outcome)/ Kegiatan (output)/ Sub Kegiatan	Target Rpjmd PD pada Tahun 2026 (akhir periode Rpjmd PD)		Realisasi Capaian Kinerja RKPD s/d Tahun 2024		Target kinerja dan anggaran Rkpd PD Tahun Berjalan yang dievaluasi (Tahun 2025)		Realisasi Capaian Kinerja dan Anggaran RKPD yang dievaluasi (Tahun 2025)		Tingkat Capaian Kinerja dan Realisasi Anggaran RKPD (%)		Realisasi Kinerja dan Anggaran RKPD s/d Tahun 2025		Tingkat Capaian Kinerja dan Realisasi Anggaran RPJMD s/d Tahun 2025 (%)		Perangkat Daerah Penanggung Jawab	Ket.
1	2	3	4	5		6		7		8		9 = 8/7 x 100%		10 = 6 + 8		11 = 10/5 x 100%		12	13
				K	Rp	K	Rp	K	Rp	K	Rp	K	Rp	K	Rp	K	Rp		
			Jumlah Atlit berprestasi yang menerima penghargaan	10 Atlit	28.500.000,00	0 Atlit	0,00	0 Atlit	0,00	0 Atlit	0,00	0,00	0,00	0 Atlit	0,00	0,00	0,00	DINAS PEMUDA DAN OLAHRAGA	
	2.19.03.2.03.05	Koordinasi dan Sinkronisasi Penyediaan Data dan Informasi Sektoral Olahraga	Jumlah Data dan Informasi Sektoral Olahraga yang Tersedia dan Termanfaatkan	4 Dokumen	336.936.600,00	1 Dokumen	1.500.000,00	1 Dokumen	0,00	0 Dokumen	0,00	0,00	0,00	1 Dokumen	1.500.000,00	25,00	0,45	DINAS PEMUDA DAN OLAHRAGA	
			Jumlah koordinasi dan Sinkronisasi data dan informasi sektoral Olahraga	1 Dokumen	66.000.000,00	0 Dokumen	0,00	0 Dokumen	0,00	0 Dokumen	0,00	0,00	0,00	0 Dokumen	0,00	0,00	0,00	DINAS PEMUDA DAN OLAHRAGA	
	2.19.03.2.03.06	Seleksi Atlet Daerah	Jumlah Atlet Daerah yang Diseleksi	100 Orang	638.137.500,00	50 Orang	0,00	25 Orang	9.425.000,00	25 Orang	9.425.000,00	100,00	100,00	75 Orang	9.425.000,00	75,00	1,48	DINAS PEMUDA DAN OLAHRAGA	-
	2.19.03.2.03.07	Pemberian Penghargaan olahraga bagi yang berprestasi dan/atau berjasa dalam memajukan Olahraga	Jumlah penerima Penghargaan olahraga	40 Orang	116.850.000,00	20 Orang	0,00	10 Orang	7.867.500.000,00	396 Orang	6.947.500.000,00	3.960,00	88,31	416 Orang	6.947.500.000,00	1.040,00	5.945,66	DINAS PEMUDA DAN OLAHRAGA	Target Perolehan Medali di Porprov IX 2025 tidak Tercapai
	2.19.03.2.03.08	Pemusatan Latihan Daerah yang terintegrasi dengan pengembangan Ilmu Pengetahuan dan Teknologi Keolahragaan (Sport Science)	Jumlah Pemusatan Latihan Daerah yang terintegrasi dengan pengembangan Ilmu Pengetahuan dan Teknologi Keolahragaaan (Sport Science)	4 Pelatda	229.729.500,00	2 Pelatda	0,00	1 Pelatda	3.046.023.800,00	1 Pelatda	3.000.000.000,00	100,00	98,49	3 Pelatda	3.000.000.000,00	75,00	1.305,88	DINAS PEMUDA DAN OLAHRAGA	-
	2.19.03.2.03.09	Pembinaan dan Pengembangan Olahragawan Berprestasi kabupaten/kota	Jumlah Olahragawan Berprestasi kabupaten/kota yang Dibina dan Dilakukan Pengembangan	320 Orang	3.538.315.000,00	160 Orang	0,00	80 Orang	456.227.920,00	1079 Orang	456.227.920,00	1.348,75	100,00	1239 Orang	456.227.920,00	387,19	12,89	DINAS PEMUDA DAN OLAHRAGA	TW I:Reward POPDA Tahun 2024
	2.19.03.2.03.10	Pembentukan dan Penyediaan sistem data Keolahragaan terpadu di kabupaten/kota	Jumlah dokumen penyediaan data Keolahragaan terpadu di kabupaten/kota	0 Dokumen	0,00	0 Dokumen	0,00	1 Dokumen	20.000.000,00	0 Dokumen	0,00	0,00	0,00	0 Dokumen	0,00	0,00	0,00	DINAS PEMUDA DAN OLAHRAGA	Komponen Belanja tidak sesuai dengan peruntukannya
	2.19.03.2.04	***Pembinaan dan Pengembangan Organisasi Olahraga***	***Jumlah Pembinaan dan Pengembangan Organisasi Olahraga***	***50 Cabang Olahraga***	***3.520.335.895,00***	***150 Cabang Olahraga***	***285.062.167,00***	***50 Cabang Olahraga***	***32.257.700,00***	***25 Cabang Olahraga***	***32.257.700,00***	***50,00***	***100,00***	***175 Cabang Olahraga***	***317.319.867,00***	***350,00***	***9,01***		
	2.19.03.2.04.01	Standardisasi Organisasi Keolahragaan	Jumlah Dokumen Hasil Pelaksanaan Standardisasi Organisasi Keolahragaan	48 Dokumen	280.780.500,00	12 Dokumen	900.000,00	12 Dokumen	0,00	0 Dokumen	0,00	0,00	0,00	12 Dokumen	900.000,00	25,00	0,32	DINAS PEMUDA DAN OLAHRAGA	
			Jumlah cabang olahraga yang mengikuti kegiatan standarisasi	12 Cabor	55.000.000,00	0 Cabor	0,00	0 Cabor	0,00	0 Cabor	0,00	0,00	0,00	0 Cabor	0,00	0,00	0,00	DINAS PEMUDA DAN OLAHRAGA	
	2.19.03.2.04.02	Pengembangan Organisasi Keolahragaan	Jumlah Dokumen Hasil Pengembangan Organisasi Keolahragaan	200 Organisasi	1.300.268.970,00	100 Organisasi	34.186.000,00	50 Organisasi	0,00	0 Organisasi	0,00	0,00	0,00	100 Organisasi	34.186.000,00	50,00	2,63	DINAS PEMUDA DAN OLAHRAGA	
			Jumlah Pengembangan Organisasi Keolahragaan	50 Cabang Olahraga	254.700.000,00	50 Cabang Olahraga	248.176.167,00	0 Cabang Olahraga	0,00	0 Cabang Olahraga	0,00	0,00	0,00	50 Cabang Olahraga	248.176.167,00	100,00	97,44	DINAS PEMUDA DAN OLAHRAGA	
	2.19.03.2.04.03	Peningkatan Kerja Sama Organisasi Keolahragaan Kabupaten/Kota Dengan Lembaga Terkait	Jumlah Dokumen Hasil Peningkatan Kerja Sama Organisasi Keolahragaan Kabupaten/Kota	4 Dokumen	306.306.000,00	1 Dokumen	900.000,00	1 Dokumen	0,00	0 Dokumen	0,00	0,00	0,00	1 Dokumen	900.000,00	25,00	0,29	DINAS PEMUDA DAN OLAHRAGA	
			Jumlah Cabang Olahraga yang melaksanakan Peningkatan Kerja sama Organisasi Keolahragaan Provinsi dengan Lembaga Terkait	12 cabor	60.000.000,00	0 cabor	0,00	0 cabor	0,00	0 cabor	0,00	0,00	0,00	0 cabor	0,00	0,00	0,00	DINAS PEMUDA DAN OLAHRAGA	
	2.19.03.2.04.04	Pemberian Penghargaan bagi Organisasi Keolahragaan Berprestasi	Jumlah Organisasi Keolahragaan yang Menerima Penghargaan	200 Organisasi	800.224.425,00	50 Organisasi	900.000,00	50 Organisasi	0,00	0 Organisasi	0,00	0,00	0,00	50 Organisasi	900.000,00	25,00	0,11	DINAS PEMUDA DAN OLAHRAGA	
			Jumlah Pemberian Penghargaan Bagi Organisasi Keolahragaan Berprestasi	50 Cabor	156.750.000,00	0 Cabor	0,00	0 Cabor	0,00	0 Cabor	0,00	0,00	0,00	0 Cabor	0,00	0,00	0,00	DINAS PEMUDA DAN OLAHRAGA	
	2.19.03.2.04.05	Pelaksanaan Standar nasional pengelolaan Organisasi Keolahragaan di kabupaten/kota	Persentase pengelolaan organisasi keolahragaan di kabupaten/kota sesuai dengan standar nasional	0 Dokumen	0,00	0 Dokumen	0,00	12 Dokumen	23.857.700,00	12 Dokumen	23.857.700,00	100,00	100,00	12 Dokumen	23.857.700,00	0,00	0,00	DINAS PEMUDA DAN OLAHRAGA	-
	2.19.03.2.04.06	Peningkatan Kerjasama Organisasi Keolahragaan Kabupaten/Kota dengan Lembaga Terkait	Jumlah Dokumen Hasil Peningkatan Kerja Sama Organisasi Keolahragaan Kabupaten/Kota	4 Dokumen	306.306.000,00	2 Dokumen	0,00	50 Dokumen	8.400.000,00	50 Dokumen	8.400.000,00	100,00	100,00	52 Dokumen	8.400.000,00	1.300,00	2,74	DINAS PEMUDA DAN OLAHRAGA	-
	2.19.03.2.05	***Pembinaan dan Pengembangan Olahraga Rekreasi***	***Jumlah Pembinaan dan Pengembangan Olahraga Rekreasi***	***36 Atlet***	***4.207.402.000,00***	***18 Atlet***	***1.399.790.700,00***	***6 Atlet***	***1.267.105.160,00***	***1 Atlet***	***1.267.082.100,00***	***16,67***	***100,00***	***19 Atlet***	***2.666.872.800,00***	***52,78***	***63,39***		
	2.19.03.2.05.01	Penyelenggaraan, Pengembangan dan Pemasalan Festival dan Olahraga Rekreasi	Jumlah Dokumen Hasil Penyelenggaraan, Pengembangan dan Pemasalan Festival dan Olahraga Rekreasi	4 Dokumen	382.882.500,00	2 Dokumen	79.542.000,00	1 Dokumen	0,00	0 Dokumen	0,00	0,00	0,00	2 Dokumen	79.542.000,00	50,00	20,77	DINAS PEMUDA DAN OLAHRAGA	
			Jumlah Orang yang berpastisipasi dalam Penyelenggaraan, Pengembangan dan Pemasalan Festival dan Olahraga Rekreasi	50 orang	75.000.000,00	50 orang	42.720.000,00	0 orang		0 orang	0,00	0,00	0,00	50 orang	42.720.000,00	100,00	56,96	DINAS PEMUDA DAN OLAHRAGA	
	2.19.03.2.05.02	Pemberdayaan Perkumpulan Olahraga Rekreasi	Jumlah Laporan Hasil Pembinaan dalam rangka Pemberdayaan Perkumpulan Olahraga Rekreasi	4 Laporan	580.125.000,00	2 Laporan	853.748.000,00	1 Laporan	0,00	0 Laporan	0,00	0,00	0,00	2 Laporan	853.748.000,00	50,00	147,17	DINAS PEMUDA DAN OLAHRAGA	
			Jumlah Pemberdayaan Perkumpulan/organisasi olahraga Rekreasi	1 Organisasi	125.000.000,00	1 Organisasi	212.844.000,00	0 Organisasi		0 Organisasi	0,00	0,00	0,00	1 Organisasi	212.844.000,00	100,00	170,28	DINAS PEMUDA DAN OLAHRAGA	
	2.19.03.2.05.03	Penyediaan, Pengembangan dan Pemeliharaan Sarana dan Prasarana Olahraga Rekreasi	Jumlah Penyediaan dan Pemanfaatan Sarana dan Prasarana Olahraga Rekreasi yang Memadai	4 Unit	40.000.000,00	1 Unit	3.794.000,00	1 Unit	0,00	0 Unit	0,00	0,00	0,00	1 Unit	3.794.000,00	25,00	9,49	DINAS PEMUDA DAN OLAHRAGA	
			Jumlah sarana dan Prasarana Olahraga Rekreasi	1 unit	10.000.000,00	1 unit	9.952.000,00	0 unit	0,00	0 unit	0,00	0,00	0,00	1 unit	9.952.000,00	100,00	99,52	DINAS PEMUDA DAN OLAHRAGA	
	2.19.03.2.05.04	Pengembangan Olahraga Wisata, Tantangan dan Petualangan	Jumlah Dokumen Hasil Penyelenggaraan Olahraga Wisata, Tantangan dan Petualangan	8 Dokumen	357.357.000,00	4 Dokumen	62.439.900,00	2 Dokumen	0,00	0 Dokumen	0,00	0,00	0,00	4 Dokumen	62.439.900,00	50,00	17,47	DINAS PEMUDA DAN OLAHRAGA	
			Jumlah Pengembangan olahraga tradisional Wisata, Tantangan dan Petualangan	2 event	70.000.000,00	2 event	46.472.000,00	0 event		0 event	0,00	0,00	0,00	2 event	46.472.000,00	100,00	66,39	DINAS PEMUDA DAN OLAHRAGA	
	2.19.03.2.05.05	Pemanfaatan Olahraga Tradisional dalam Masyarakat	Jumlah Dokumen Hasil Penyelenggaraan Olahraga Tradisional di Masyarakat	8 Dokumen	547.086.500,00	4 Dokumen	64.758.800,00	2 Dokumen	0,00	0 Dokumen	0,00	0,00	0,00	4 Dokumen	64.758.800,00	50,00	11,84	DINAS PEMUDA DAN OLAHRAGA	

No	Kode	Urusan/ Bidang Urusan Pemerintahan Daerah dan Program/ Kegiatan/ Sub Kegiatan	Indikator Kinerja Program (outcome)/ Kegiatan (output)/ Sub Kegiatan	Target Rpjmd PD pada Tahun 2026 (akhir periode Rpjmd PD)		Realisasi Capaian Kinerja RKPD s/d Tahun 2024		Target kinerja dan anggaran Rkpd PD Tahun Berjalan yang dievaluasi (Tahun 2025)		Realisasi Capaian Kinerja dan Anggaran RKPD yang dievaluasi (Tahun 2025)		Tingkat Capaian Kinerja dan Realisasi Anggaran RKPD (%)		Realisasi Kinerja dan Anggaran RKPD s/d Tahun 2025		Tingkat Capaian Kinerja dan Realisasi Anggaran RPJMD s/d Tahun 2025 (%)		Perangkat Daerah Penanggung Jawab	Ket.
1	2	3	4	5		6		7		8		9 = 8/7 x 100%		10 = 6 + 8		11 = 10/5 x 100%		12	13
				K	Rp	K	Rp	K	Rp	K	Rp	K	Rp	K	Rp	K	Rp		
			Jumlah Orang yang berpartisipasi dalam Pemanfaatan Olahraga Tradisional dalam Masyarakat	2 event	112.500.000,00	1 event	23.520.000,00	0 event	0,00	0 event	0,00	0,00	0,00	1 event	23.520.000,00	50,00	20,91	DINAS PEMUDA DAN OLAHRAGA	
	2.19.03.2.05.06	Pemberdayaan Perkumpulan Olahraga Rekreasi	Jumlah Laporan Hasil Pembinaan dalam rangka Pemberdayaan Perkumpulan Olahraga Rekreasi	4 Laporan	580.125.000,00	2 Laporan	0,00	1 Laporan	1.045.001.560,00	1 Laporan	1.045.001.500,00	100,00	100,00	3 Laporan	1.045.001.500,00	75,00	180,13	DINAS PEMUDA DAN OLAHRAGA	-
	2.19.03.2.05.07	Pengembangan Olahraga Wisata, Tantangan dan Petualangan	Jumlah Dokumen Lembaga Hasil Penyelenggaraan Olahraga Wisata, Tantangan dan Petualangan	8 Laporan	357.357.000,00	4 Laporan	0,00	2 Laporan	50.965.000,00	2 Laporan	50.965.000,00	100,00	100,00	6 Laporan	50.965.000,00	75,00	14,26	DINAS PEMUDA DAN OLAHRAGA	-
	2.19.03.2.05.08	Pemanfaatan Olahraga Tradisional dalam Masyarakat	Jumlah Dokumen Hasil Penyelenggaraan Olahraga Tradisional di Masyarakat	8 Dokumen	547.086.500,00	4 Dokumen	0,00	2 Dokumen	50.395.000,00	2 Dokumen	50.395.000,00	100,00	100,00	6 Dokumen	50.395.000,00	75,00	9,21	DINAS PEMUDA DAN OLAHRAGA	-
	2.19.03.2.05.09	Penyediaan prasarana dan sarana olahraga rekreasi melalui perencanaan, pengadaan, pemanfaatan, pemeliharaan, pengembangan, dan pengawasan	Jumlah Prasarana Dan Sarana Olahraga Rekreasi Melalui Perencanaan, Pengadaan, Pemanfaatan, Pemeliharaan, Pengembangan, Dan Pengawasan	4 Unit	40.000.000,00	2 Unit	0,00	1 Unit	0,00	0 Unit	0,00	0,00	0,00	2 Unit	0,00	50,00	0,00	DINAS PEMUDA DAN OLAHRAGA	-
	2.19.03.2.05.10	Pemassalan olahraga dan penyelenggaraan festival Olahraga Rekreasi yang berjenjang dan berkelanjutan pada tingkat daerah, nasional, dan internasional	Jumlah Lembaga yang terfasilitasi dalam Pengembangan dan Pemasalan Festival dan Olahraga Rekreasi	4 Lembaga	382.882.500,00	2 Lembaga	0,00	1 Lembaga	120.743.600,00	1 Lembaga	120.720.600,00	100,00	99,98	3 Lembaga	120.720.600,00	75,00	31,53	DINAS PEMUDA DAN OLAHRAGA	-
114	**2.19.04**	**PROGRAM PENGEMBANGAN KAPASITAS KEPRAMUKAAN**	**Persentase Pengembangan Kapasitas Kepramukaan**	**64%**	**2.860.239.350,00**	**62%**	**2.700.000.000,00**	**63%**	**500.000.000,00**	**63%**	**500.000.000,00**	**100,00**	**100,00**	**63%**	**3.200.000.000,00**	**98,44**	**111,88**		
	2.19.04.2.01	***Pembinaan dan Pengembangan Organisasi Kepramukaan***	***Jumlah Pramuka yang mengkuti Pelatihan Organisasi Kepramukaan***	***3290 Orang***	***2.860.239.350,00***	***1974 Orang***	***2.700.000.000,00***	***658 Orang***	***500.000.000,00***	***329 Orang***	***500.000.000,00***	***50,00***	***100,00***	***2303 Orang***	***3.200.000.000,00***	***70,00***	***111,88***		
	2.19.04.2.01.01	Koordinasi dan Sinkronisasi Penyediaan Data dan Informasi Kepramukaan Berbasis Elektronik	Jumlah kegiatan Koordinasi dan Sinkronisasi Penyediaan Data dan Informasi Kepramukaan Berbasis Elektronik	1 Aplikasi	20.000.000,00	0 Aplikasi	0,00	0 Aplikasi	0,00	0 Aplikasi	0,00	0,00	0,00	0 Aplikasi	0,00	0,00	0,00	DINAS PEMUDA DAN OLAHRAGA	
			Jumlah Data dan Informasi Kepramukaan Berbasis Elektronik yang Tersedia dan Termanfaatkan	1 Dokumen	102.102.000,00	0 Dokumen	0,00	0 Dokumen	0,00	0 Dokumen	0,00	0,00	0,00	0 Dokumen	0,00	0,00	0,00	DINAS PEMUDA DAN OLAHRAGA	
	2.19.04.2.01.02	Peningkatan Kapasitas Organisasi Kepramukaan Tingkat Daerah	Jumlah Kwartir Ranting (Kwaran) yang ditingkatkan kapasitasnya	33 kwaran	16.500.000,00	0 kwaran	0,00	0 kwaran	0,00	0 kwaran	0,00	0,00	0,00	0 kwaran	0,00	0,00	0,00	DINAS PEMUDA DAN OLAHRAGA	
			Jumlah Organisasi Kepramukaan Tingkat Daerah yang Meningkat Kapasitasnya	4 Organisasi	84.234.150,00	0 Organisasi	0,00	0 Organisasi	0,00	0 Organisasi	0,00	0,00	0,00	0 Organisasi	0,00	0,00	0,00	DINAS PEMUDA DAN OLAHRAGA	
	2.19.04.2.01.03	Pengembangan Kapasitas SDM Kepramukaan Tingkat Daerah	Jumlah Pemuda yang mengikuti kegiatan Pengembangan Kapasitas SDM Kepramukaan Tingkat Daerah	48 orang	30.000.000,00	0 orang	0,00	0 orang	0,00	0 orang	0,00	0,00	0,00	0 orang	0,00	0,00	0,00	DINAS PEMUDA DAN OLAHRAGA	
			Jumlah SDM Kepramukaan Tingkat Daerah yang Meningkat Kapasitasnya	192 Orang	153.153.000,00	0 Orang	0,00	0 Orang	0,00	0 Orang	0,00	0,00	0,00	0 Orang	0,00	0,00	0,00	DINAS PEMUDA DAN OLAHRAGA	
	2.19.04.2.01.05	Penyelenggaraan Kegiatan Kepramukaan Tingkat Daerah	Jumlah Laporan Kegiatan Kepramukaan Tingkat Daerah	4 Laporan	1.276.275.000,00	2 Laporan	1.800.000.000,00	1 Laporan	500.000.000,00	1 Laporan	500.000.000,00	100,00	100,00	3 Laporan	2.300.000.000,00	75,00	180,21	DINAS PEMUDA DAN OLAHRAGA	
			Jumlah pemuda yang mengikuti Penyelenggaraan Kegiatan Kepramukaan Tingkat Daerah	500 orang	250.000.000,00	500 orang	900.000.000,00	0 orang	0,00	0 orang	0,00	0,00	0,00	500 orang	900.000.000,00	100,00	360,00	DINAS PEMUDA DAN OLAHRAGA	
	2.19.04.2.01.06	Penyediaan Prasarana dan Sarana Kepramukaan Tingkat Daerah	Jumlah prasarana Pramuka yang disediakan	2 Prasarana	25.000.000,00	0 Prasarana	0,00	0 Prasarana	0,00	0 Prasarana	0,00	0,00	0,00	0 Prasarana	0,00	0,00	0,00	DINAS PEMUDA DAN OLAHRAGA	
			Jumlah Prasarana dan Sarana Kepramukaan Kabupaten/Kota yang Tersedia dan Termanfaatkan	4 Unit	127.627.500,00	0 Unit	0,00	0 Unit	0,00	0 Unit	0,00	0,00	0,00	0 Unit	0,00	0,00	0,00	DINAS PEMUDA DAN OLAHRAGA	
	2.19.04.2.01.07	Perencanaan, Pengadaan, Pemanfaatan, Pemeliharaan, dan Pengawasan Prasarana dan Sarana Kepramukaan Tingkat Daerah	Jumlah kegiatan Perencanaan, Pengadaan, Pemanfaatan, Pemeliharaan, dan Pengawasan Prasarana dan Sarana Kepramukaan Tingkat Daerah	1 Dokumen	2.000.000,00	0 Dokumen	0,00	0 Dokumen	0,00	0 Dokumen	0,00	0,00	0,00	0 Dokumen	0,00	0,00	0,00	DINAS PEMUDA DAN OLAHRAGA	
			Jumlah Prasarana dan Sarana Kepramukaan Tingkat Daerah yang Terkelola dan Termanfaatkan	4 Unit	10.210.200,00	0 Unit	0,00	0 Unit	0,00	0 Unit	0,00	0,00	0,00	0 Unit	0,00	0,00	0,00	DINAS PEMUDA DAN OLAHRAGA	
	2.19.04.2.01.08	Partisipasi dan Keikutsertaan dalam Kegiatan Kepramukaan	Jumlah anggota Pramuka yang berpartisipasi kegiatan Kepramukaan	100 orang	75.000.000,00	0 orang	0,00	0 orang	0,00	0 orang	0,00	0,00	0,00	0 orang	0,00	0,00	0,00	DINAS PEMUDA DAN OLAHRAGA	
			Jumlah anggota yang berpartisipasi kegiatan tingkat Regional/Internasional	10 orang	50.000.000,00	0 orang	0,00	0 orang	0,00	0 orang	0,00	0,00	0,00	0 orang	0,00	0,00	0,00	DINAS PEMUDA DAN OLAHRAGA	
			Jumlah Organisasi yang Berpartisipasi dalam Kegiatan Kepramukaan	4 Organisasi	638.137.500,00	0 Organisasi	0,00	0 Organisasi	0,00	0 Organisasi	0,00	0,00	0,00	0 Organisasi	0,00	0,00	0,00	DINAS PEMUDA DAN OLAHRAGA	
	2,2	**URUSAN PEMERINTAHAN BIDANG STATISTIK**			**10.450.000.000,00**		**882.362.500,00**		**139.439.000,00**		**136.712.986,00**				**1.019.075.486,00**				
	2.16.2.20.2.21.09.0000	**DINAS KOMUNIKASI DAN INFORMATIKA**			**10.450.000.000,00**		**882.362.500,00**		**139.439.000,00**		**136.712.986,00**				**1.019.075.486,00**				
115	**2.20.01**	**PROGRAM PENUNJANG URUSAN PEMERINTAHAN DAERAH KABUPATEN/KOTA**	**Persentase pemenuhan dukungan manajemen perkantoran dan penunjang kinerja perangkat daerah dalam satu tahun (%)**	**0%**	**0,00**	**0%**	**0,00**	**100%**	**17.957.000,00**	**100%**	**17.592.994,00**	**100,00**	**97,97**	**100%**	**17.592.994,00**	**0,00**	**0,00**		
	2.20.01.2.01	***Perencanaan, Penganggaran, dan Evaluasi Kinerja Perangkat Daerah***	***Jumlah Data Statistik Sektoral Daerah yang Telah Dikumpulkan dan Diperiksa Lingkup Perangkat Daerah***	***0 Data***	***0,00***	***0 Data***	***0,00***	***850 Data***	***17.957.000,00***	***850 Data***	***17.592.994,00***	***100,00***	***97,97***	***850 Data***	***17.592.994,00***	***0,00***	***0,00***		
	2.20.01.2.01.09	Pelaksanaan Pengumpulan Data Statistik Sektoral Daerah	Jumlah Data Statistik Sektoral Daerah yang Telah Dikumpulkan dan Diperiksa Lingkup Perangkat Daerah	0 Data	0,00	0 Data	0,00	850 Data	17.957.000,00	850 Data	17.592.994,00	100,00	97,97	850 Data	17.592.994,00	0,00	0,00	DINAS KOMUNIKASI DAN INFORMATIKA	-

No	Kode	Urusan/ Bidang Urusan Pemerintahan Daerah dan Program/ Kegiatan/ Sub Kegiatan	Indikator Kinerja Program (outcome)/ Kegiatan (output)/ Sub Kegiatan	Target Rpjmd PD pada Tahun 2026 (akhir periode Rpjmd PD)		Realisasi Capaian Kinerja RKPD s/d Tahun 2024		Target kinerja dan anggaran Rkpd PD Tahun Berjalan yang dievaluasi (Tahun 2025)		Realisasi Capaian Kinerja dan Anggaran RKPD yang dievaluasi (Tahun 2025)		Tingkat Capaian Kinerja dan Realisasi Anggaran RKPD (%)		Realisasi Kinerja dan Anggaran RKPD s/d Tahun 2025		Tingkat Capaian Kinerja dan Realisasi Anggaran RPJMD s/d Tahun 2025 (%)		Perangkat Daerah Penanggung Jawab	Ket.
1	2	3	4	5		6		7		8		9 = 8/7 x 100%		10 = 6 + 8		11 = 10/5 x 100%		12	13
				K	Rp	K	Rp	K	Rp	K	Rp	K	Rp	K	Rp	K	Rp		
116	**2.20.02**	**PROGRAM PENYELENGGARAAN STATISTIK SEKTORAL**	**Presentase Penyelenggaraan Statistik Sektoral**	**500%**	**10.450.000.000,00**	**300%**	**882.362.500,00**	**100%**	**121.482.000,00**	**100%**	**119.119.992,00**	**100,00**	**98,06**	**400%**	**1.001.482.492,00**	**80,00**	**9,58**		
	2.20.02.2.01	***Penyelenggaraan Statistik Sektoral di Lingkup Daerah Kabupaten/Kota***	***Jumlah Penyelenggaraan Statistik Sektoral di Perangkat Daerah***	***50 Perangkat Daerah***	***10.450.000.000,00***	***10 Perangkat Daerah***	***882.362.500,00***	***10 Perangkat Daerah***	***121.482.000,00***	***10 Perangkat Daerah***	***119.119.992,00***	***100,00***	***98,06***	***20 Perangkat Daerah***	***1.001.482.492,00***	***40,00***	***9,58***		
	2.20.02.2.01.01	Koordinasi dan Sinkronisasi Pengumpulan, Pengolahan, Analisis, dan Desiminasi Data Statistik Sektoral	Jumlah dokumen koordinasi dan sinkronisasi pengumpulan, pengolahan, analisis dan desiminasi data statistik sektoral	10 Dokumen	2.150.000.000,00	7 Dokumen	79.542.000,00	0 Dokumen	0,00	0 Dokumen	0,00	0,00	0,00	7 Dokumen	79.542.000,00	70,00	3,70	DINAS KOMUNIKASI DAN INFORMATIKA	
			Jumlah buku data statistik sektoral Pemerintah Kabupaten Malang	2 Buku	300.000.000,00	2 Buku	69.000.000,00	0 Buku	0,00	0 Buku	0,00	0,00	0,00	2 Buku	69.000.000,00	100,00	23,00	DINAS KOMUNIKASI DAN INFORMATIKA	
	2.20.02.2.01.02	Peningkatan Kapasitas SDM Pemerintah Daerah dalam Peningkatan Mutu Statistik Daerah yang Terintegrasi	Jumlah SDM yang Meningkat Kapasitasnya dalam Peningkatan Mutu Statistik Daerah yang Terintegrasi	10 Dokumen	2.150.000.000,00	7 Dokumen	79.542.000,00	0 Dokumen	0,00	0 Dokumen	0,00	0,00	0,00	7 Dokumen	79.542.000,00	70,00	3,70	DINAS KOMUNIKASI DAN INFORMATIKA	
			Jumlah buku data statistik sektoral Pemerintah Kabupaten Malang	2 Buku	300.000.000,00	2 Buku	69.000.000,00	0 Buku	0,00	0 Buku	0,00	0,00	0,00	2 Buku	69.000.000,00	100,00	23,00	DINAS KOMUNIKASI DAN INFORMATIKA	
	2.20.02.2.01.03	Membangun Metadata Statistik Sektoral	Jumlah Metadata Statistik Sektoral yang Dihimpun	4 Dokumen	900.000.000,00	2 Dokumen	49.378.000,00	0 Dokumen	0,00	0 Dokumen	0,00	0,00	0,00	2 Dokumen	49.378.000,00	50,00	5,49	DINAS KOMUNIKASI DAN INFORMATIKA	
			Jumlah ketersediaan metadata statistik sektoral	20 Metadata	100.000.000,00	20 Metadata	33.439.000,00	0 Metadata	0,00	0 Metadata	0,00	0,00	0,00	20 Metadata	33.439.000,00	100,00	33,44	DINAS KOMUNIKASI DAN INFORMATIKA	
	2.20.02.2.01.05	Pengembangan Infrastruktur	Jumlah infrastruktur statistik	160 Unit	1.500.000.000,00	11 Unit	109.416.500,00	0 Unit	0,00	0 Unit	0,00	0,00	0,00	11 Unit	109.416.500,00	6,88	7,29	DINAS KOMUNIKASI DAN INFORMATIKA	
			Jumlah akses data melalui portal satu data Kabupaten Malang	15 Data Terkoneksi	250.000.000,00	14 Data Terkoneksi	50.000.000,00	0 Data Terkoneksi	0,00	0 Data Terkoneksi	0,00	0,00	0,00	14 Data Terkoneksi	50.000.000,00	93,33	20,00	DINAS KOMUNIKASI DAN INFORMATIKA	
	2.20.02.2.01.07	Peningkatan Kapasitas Kelembagaan Statistik Sektoral	Jumlah pegawai yang mendapatkan pelatihan di bidang statistik	396 Orang	900.000.000,00	98 Orang	113.810.000,00	99 Orang	44.057.000,00	99 Orang	44.057.000,00	100,00	100,00	197 Orang	157.867.000,00	49,75	17,54	DINAS KOMUNIKASI DAN INFORMATIKA	
			Jumlah Perangkat Daerah yang Mendapat Pelatihan Statistik Sektoral dari BPS	396 Orang	900.000.000,00	196 Orang	181.535.000,00	0 Orang	0,00	0 Orang	0,00	0,00	0,00	196 Orang	181.535.000,00	49,49	20,17	DINAS KOMUNIKASI DAN INFORMATIKA	
			Jumlah PD yang menggunakan data statistik sektoral dalam Renmonev Pembangunan	495 PD	100.000.000,00	99 PD	47.700.000,00	0 PD	0,00	0 PD	0,00	0,00	0,00	99 PD	47.700.000,00	20,00	47,70	DINAS KOMUNIKASI DAN INFORMATIKA	
	2.20.02.2.01.08	Penyelenggaraan Walidata Pendukung Statistik Sektoral Daerah pada kalkulator ASB	-	0 -	0,00	0 -	0,00	0 -	0,00	0 -	0,00	0,00	0,00	0 -	0,00	0,00	0,00	DINAS KOMUNIKASI DAN INFORMATIKA	-
	2.20.02.2.01.09	Peningkatan Kualitas Data Statistik Sektoral	Persentase kegiatan statistik sektoral yang rilis tepat waktu	396 Presentase	900.000.000,00	0 Presentase	0,00	30 Presentase	9.933.000,00	30 Presentase	8.973.000,00	100,00	90,34	30 Presentase	8.973.000,00	7,58	1,00	DINAS KOMUNIKASI DAN INFORMATIKA	
	2.20.02.2.01.10	Penyelenggaraan Statistik Sektoral Yang Sesuai Dengan Prinsip Satu Data Indonesia	Jumlah kegiatan statistik sektoral yang telah dilengkapi metadata	0 Dokumen	0,00	0 Dokumen	0,00	1 Dokumen	16.280.000,00	1 Dokumen	16.039.992,00	100,00	98,53	1 Dokumen	16.039.992,00	0,00	0,00	DINAS KOMUNIKASI DAN INFORMATIKA	
	2.20.02.2.01.18	Pemenuhan Prinsip Satu Data Indonesia	-	0 -	0,00	0 -	0,00	0 -	0,00	0 -	0,00	0,00	0,00	0 -	0,00	0,00	0,00	DINAS KOMUNIKASI DAN INFORMATIKA	-
	2.20.02.2.20.11	Pelaksanaan Proses Bisnis Statistik Sektoral Sesuai Standar	Jumlah statistik sektoral yang sudah meminta rekomendasi dari pembina data statistik	0 Dokumen	0,00	0 Dokumen	0,00	1 Dokumen	51.212.000,00	1 Dokumen	50.050.000,00	100,00	97,73	1 Dokumen	50.050.000,00	0,00	0,00	DINAS KOMUNIKASI DAN INFORMATIKA	
	2,21	**URUSAN PEMERINTAHAN BIDANG PERSANDIAN**			**1.651.275.000,00**		**361.881.722,00**		**168.047.554,00**		**163.162.007,00**				**525.043.729,00**				
	2.16.2.20.2.21.09.0000	**DINAS KOMUNIKASI DAN INFORMATIKA**			**1.651.275.000,00**		**361.881.722,00**		**168.047.554,00**		**163.162.007,00**				**525.043.729,00**				
117	**2.21.02**	**PROGRAM PENYELENGGARAAN PERSANDIAN UNTUK PENGAMANAN INFORMASI**	**Persentase penyelenggaraan persandian untuk pengamanan informasi pemerintah daerah**	**100%**	**1.651.275.000,00**	**265%**	**361.881.722,00**	**100%**	**168.047.554,00**	**100%**	**163.162.007,00**	**100,00**	**97,09**	**365%**	**525.043.729,00**	**365,00**	**31,80**		
	2.21.02.2.01	***Penyelenggaraan Persandian untuk Pengamanan Informasi Pemerintah Daerah Kabupaten/Kota***	***Persentase penyeleggaraan persandian untuk pengamanan informasi pemerintah daerah***	***100%***	***1.346.020.000,00***	***250%***	***312.186.982,00***	***100%***	***168.047.554,00***	***100%***	***163.162.007,00***	***100,00***	***97,09***	***350%***	***475.348.989,00***	***350,00***	***35,32***		
	2.21.02.2.01.01	Penetapan Kebijakan Tata Kelola Keamanan Informasi dan Jaring Komunikasi Sandi Pemerintah Daerah Kabupaten/Kota	Jumlah Kebijakan Tata kelola Keamanan Informasi dan Jaring Komunikasi Sandi Pemerintah Daerah Kabupaten/Kota yang ditetapkan	0 Dokumen	0,00	4 Dokumen	10.881.000,00	2 Dokumen	19.850.000,00	2 Dokumen	19.550.000,00	100,00	98,49	6 Dokumen	30.431.000,00	0,00	0,00	DINAS KOMUNIKASI DAN INFORMATIKA	-
			Jumlah Dokumen regulasi yang dibuat	2 Dokumen	150.000.000,00	1 Dokumen	18.085.401,00	0 Dokumen	0,00	0 Dokumen	0,00	0,00	0,00	1 Dokumen	18.085.401,00	50,00	12,06	DINAS KOMUNIKASI DAN INFORMATIKA	
	2.21.02.2.01.02	Pelaksanaan Analisis Kebutuhan dan Pengelolaan Sumber Daya Keamanan Informasi Pemerintah Daerah Kabupaten/Kota	Jumlah laporan analisis kebutuhan dan pengelolaan Sumber Daya Keamanan informasi pemerintah daerah kabupaten/kota	3 Laporan	50.000.000,00	6 Laporan	36.422.431,00	3 Laporan	9.250.000,00	3 Laporan	8.185.000,00	100,00	88,49	9 Laporan	44.607.431,00	300,00	89,21	DINAS KOMUNIKASI DAN INFORMATIKA	
	2.21.02.2.01.03	Pelaksanaan Keamanan Informasi Pemerintahan Daerah Kabupaten/Kota Berbasis Elektronik dan Non Elektronik	Jumlah Laporan pelaksanaan Keamanan informasi pemerintahan daerah Kabupaten/Kota Berbasis elektronik dan non elektronik	8 Laporan	382.882.500,00	0 Laporan	0,00	2 Laporan	96.837.554,00	2 Laporan	96.263.604,00	100,00	99,41	2 Laporan	96.263.604,00	25,00	25,14	DINAS KOMUNIKASI DAN INFORMATIKA	-
			Jumlah sosialisasi keamanan informasi yang diselenggarakan	2 kali	457.882.500,00	2 kali	67.660.000,00	0 kali	0,00	0 kali	0,00	0,00	0,00	2 kali	67.660.000,00	100,00	14,78	DINAS KOMUNIKASI DAN INFORMATIKA	-
	2.21.02.2.01.04	Penyediaan Layanan Keamanan Informasi Pemerintah Daerah Kabupaten/Kota	Jumlah perangkat daerah yang telah menggunakan layanan keamanan informasi	8 OPD	255.255.000,00	10 OPD	162.508.950,00	12 OPD	42.110.000,00	12 OPD	39.163.403,00	100,00	93,00	22 OPD	201.672.353,00	275,00	79,01	DINAS KOMUNIKASI DAN INFORMATIKA	
			Jumlah layanan keamanan informasi yang digunakan oleh perangkat daerah	2 layanan	50.000.000,00	2 layanan	16.629.200,00	0 layanan	0,00	0 layanan	0,00	0,00	0,00	2 layanan	16.629.200,00	100,00	33,26	DINAS KOMUNIKASI DAN INFORMATIKA	
	2.21.02.2.02	***Penetapan Pola Hubungan Komunikasi antar Perangkat Daerah Kabupaten/Kota***	***Persentase Pola Hubungan Komunikasi sandi***	***100%***	***305.255.000,00***	***90%***	***49.694.740,00***	***0%***	***0,00***	***0%***	***0,00***	***0,00***	***0,00***	***90%***	***49.694.740,00***	***90,00***	***16,28***		

No	Kode	Urusan/ Bidang Urusan Pemerintahan Daerah dan Program/ Kegiatan/ Sub Kegiatan	Indikator Kinerja Program (outcome)/ Kegiatan (output)/ Sub Kegiatan	Target Rpjmd PD pada Tahun 2026 (akhir periode Rpjmd PD)		Realisasi Capaian Kinerja RKPD s/d Tahun 2024		Target kinerja dan anggaran Rkpd PD Tahun Berjalan yang dievaluasi (Tahun 2025)		Realisasi Capaian Kinerja dan Anggaran RKPD yang dievaluasi (Tahun 2025)		Tingkat Capaian Kinerja dan Realisasi Anggaran RKPD (%)		Realisasi Kinerja dan Anggaran RKPD s/d Tahun 2025		Tingkat Capaian Kinerja dan Realisasi Anggaran RPJMD s/d Tahun 2025 (%)		Perangkat Daerah Penanggung Jawab	Ket.
1	2	3	4	5		6		7		8		9 = 8/7 x 100%		10 = 6 + 8		11 = 10/5 x 100%		12	13
				K	Rp	K	Rp	K	Rp	K	Rp	K	Rp	K	Rp	K	Rp		
	2.21.02.2.02.01	Operasionalisasi Jaring Komunikasi Sandi Pemerintah Daerah Kabupaten/Kota	Jumlah Perangkat Daerah yang terhubung dalam Jaring Komunikasi Sandi	16 OPD	255.255.000,00	0 OPD	0,00	0 OPD	0,00	0 OPD	0,00	0,00	0,00	0 OPD	0,00	0,00	0,00	DINAS KOMUNIKASI DAN INFORMATIKA	
			Jumlah Laporan penyelenggaraan persandian yang disusun	4 Laporan	50.000.000,00	4 Laporan	49.694.740,00	0 Laporan	0,00	0 Laporan	0,00	0,00	0,00	4 Laporan	49.694.740,00	100,00	99,39	DINAS KOMUNIKASI DAN INFORMATIKA	-
	2,22	**URUSAN PEMERINTAHAN BIDANG KEBUDAYAAN**			**11.322.661.944,00**		**7.631.534.994,00**		**2.360.955.860,00**		**1.800.094.914,00**				**9.431.629.908,00**				
	3.26.2.22.0.00.18.0000	**DINAS PARIWISATA DAN KEBUDAYAAN**			**11.322.661.944,00**		**7.631.534.994,00**		**2.360.955.860,00**		**1.800.094.914,00**				**9.431.629.908,00**				
118	**2.22.02**	**PROGRAM PENGEMBANGAN KEBUDAYAAN**	**Prosentase pembinaan lembaga adat dibandingkan dengan jumlah lembaga adat**	**36%**	**2.840.735.000,00**	**68%**	**1.384.280.700,00**	**34%**	**713.602.000,00**	**34%**	**711.554.260,00**	**100,00**	**99,71**	**102%**	**2.095.834.960,00**	**283,33**	**73,78**		
	2.22.02.2.03	***Pembinaan Lembaga Adat yang Penganutnya dalam Daerah Kabupaten/Kota***	***Jumlah Kegiatan pembinaan lembaga adat dan penganutnya dalam daerah kabupaten/kota***	***12 Objek***	***2.840.735.000,00***	***6 Objek***	***1.384.280.700,00***	***3 Objek***	***713.602.000,00***	***3 Objek***	***711.554.260,00***	***100,00***	***99,71***	***9 Objek***	***2.095.834.960,00***	***75,00***	***73,78***		
			Jumlah kegiatan pembinaan lembaga adat dan penganutnya	***25 kelompok***		***1 kelompok***		***0 kelompok***		***0 kelompok***		***0,00***		***1 kelompok***		***4,00***			
	2.22.02.2.03.01	Pelindungan, Pengembangan, Pemanfaatan Objek Pemajuan Lembaga Adat	Jumlah objek pemajuan lembaga adat yang telah dilakukan pelindungan,pengembangan dan pemanfaatan	12 Objek	2.500.000.000,00	6 Objek	1.043.545.700,00	3 Objek	713.602.000,00	3 Objek	711.554.260,00	100,00	99,71	9 Objek	1.755.099.960,00	75,00	70,20	DINAS PARIWISATA DAN KEBUDAYAAN	-
	2.22.02.2.03.02	Pembinaan Sumber Daya Manusia, Lembaga, dan Pranata Adat	Jumlah Pembinaan lembaga adat dan penganutnya	1 kelompok	340.735.000,00	1 kelompok	340.735.000,00	0 kelompok	0,00	0 kelompok	0,00	0,00	0,00	1 kelompok	340.735.000,00	100,00	100,00	DINAS PARIWISATA DAN KEBUDAYAAN	
			Jumlah Pembinaan lembaga adat dan penganutnya	0 Objek	0,00	0 Objek	0,00	0 Objek	0,00	0 Objek	0,00	0,00	0,00	0 Objek	0,00	0,00	0,00	DINAS PARIWISATA DAN KEBUDAYAAN	
119	**2.22.03**	**PROGRAM PENGEMBANGAN KESENIAN TRADISIONAL**	**Persentase kelompok kesenian yang dibina di Kab. Malang**	**36%**	**4.238.565.000,00**	**68%**	**4.776.065.000,00**	**34%**	**854.648.000,00**	**34%**	**823.047.150,00**	**100,00**	**96,30**	**102%**	**5.599.112.150,00**	**283,33**	**132,10**		
	2.22.03.2.01	***Pembinaan Kesenian yang Masyarakat Pelakunya dalam Daerah Kabupaten/Kota***	***Jumlah Sumber Daya Manusia Kesenian yang Terbina***	***920 orang***	***4.238.565.000,00***	***460 orang***	***4.776.065.000,00***	***230 orang***	***854.648.000,00***	***230 orang***	***823.047.150,00***	***100,00***	***96,30***	***690 orang***	***5.599.112.150,00***	***75,00***	***132,10***		
			Jumlah Pembinaan Kelompok Kesenian yang dibina	***30 kelompok***		***6 kelompok***		***0 kelompok***		***0 kelompok***		***0,00***		***6 kelompok***		***20,00***			
	2.22.03.2.01.01	Peningkatan Pendidikan dan Pelatihan Sumber Daya Manusia Kesenian Tradisional	Jumlah Sumber Daya Manusia Kesenian Tradisional yang mendapat pendidikan dan pelatihan (Ditingkatkan Kompetensinya)	920 orang	3.850.000.000,00	460 orang	4.387.500.000,00	230 orang	854.648.000,00	230 orang	823.047.150,00	100,00	96,30	690 orang	5.210.547.150,00	75,00	135,34	DINAS PARIWISATA DAN KEBUDAYAAN	-
			Jumlah Kelompok Kesenian yang mengikuti pelatihan SDM Bidang Kesenian	6 kelompok	388.565.000,00	6 kelompok	388.565.000,00	0 kelompok	0,00	0 kelompok	0,00	0,00	0,00	6 kelompok	388.565.000,00	100,00	100,00	DINAS PARIWISATA DAN KEBUDAYAAN	-
120	**2.22.06**	**PROGRAM PENGELOLAAN PERMUSEUMAN**	**Persentase jumlah koleksi yang dipamerkan dibanding dengan jumlah koleksi keseluruhan**	**70%**	**4.243.361.944,00**	**107,20%**	**1.471.189.294,00**	**67%**	**792.705.860,00**	**67%**	**265.493.504,00**	**100,00**	**33,49**	**174,20%**	**1.736.682.798,00**	**248,86**	**40,93**		
	2.22.06.2.01	***Pengelolaan Museum Kabupaten/Kota***	***Jumlah Pengelolaan dan pengayaan koleksi***	***248 unit***	***4.243.361.944,00***	***65 unit***	***1.471.189.294,00***	***5 unit***	***792.705.860,00***	***5 unit***	***265.493.504,00***	***100,00***	***33,49***	***70 unit***	***1.736.682.798,00***	***28,23***	***40,93***		
			Jumlah pengelolaan dan pengayaan koleksi museum	***1225 Koleksi***		***186 Koleksi***		***0 Koleksi***		***0 Koleksi***		***0,00***		***186 Koleksi***		***15,18***			
	2.22.06.2.01.01	Pelindungan, Pengembangan, dan Pemanfataan Koleksi secara Terpadu	Jumlah Koleksi museum yang dilakukan pelindungan, pengembangan dan pemanfaatan koleksi secara terpadu	248 unit	3.550.000.000,00	65 unit	777.827.350,00	5 unit	792.705.860,00	5 unit	265.493.504,00	100,00	33,49	70 unit	1.043.320.854,00	28,23	29,39	DINAS PARIWISATA DAN KEBUDAYAAN	-
			Jumlah koleksi yang dilindungi, dikembangkan dan dimanfaatkan secara terpadu	186 koleksi	693.361.944,00	186 koleksi	693.361.944,00	0 koleksi	0,00	0 koleksi	0,00	0,00	0,00	186 koleksi	693.361.944,00	100,00	100,00	DINAS PARIWISATA DAN KEBUDAYAAN	
	2,23	**URUSAN PEMERINTAHAN BIDANG PERPUSTAKAAN**			**10.290.797.520,00**		**738.896.841,00**		**317.683.422,00**		**311.599.093,00**				**1.050.495.934,00**				
	2.23.2.24.0.00.26.0000	**DINAS PERPUSTAKAAN DAN KEARSIPAN**			**10.290.797.520,00**		**738.896.841,00**		**317.683.422,00**		**311.599.093,00**				**1.050.495.934,00**				
121	**2.23.02**	**PROGRAM PEMBINAAN PERPUSTAKAAN**	**Rasio Ketercukupan Tenaga Perpustakaan dengan Penduduk**	**50 Rasio**	**8.200.924.320,00**	**30 Rasio**	**642.169.694,00**	**10 Rasio**	**287.793.002,00**	**10 Rasio**	**281.959.983,00**	**100,00**	**97,97**	**40 Rasio**	**924.129.677,00**	**80,00**	**11,27**		
			Rasio Ketercukupan Koleksi Nasional dengan Jumlah Penduduk	**50 Rasio**		**30 Rasio**		**10 Rasio**		**10 Rasio**		**100,00**		**40 Rasio**		**80,00**			
			Persentase Perpustakaan Sesuai dengan Standar Nasional Perpustakaan	**50%**		**30%**		**10%**		**10%**		**100,00**		**40%**		**80,00**			
	2.23.02.2.01	***Pengelolaan Perpustakaan Tingkat Daerah Kabupaten/Kota***	***Jumlah Perpustakaan yang dikembangkan di Tingkat Daerah Kabupaten/Kota Sesuai Standar Nasional Perpustakaan di Wilayah Kabupaten/Kota Sesuai Kewenangannya***	***160 Perpustakaan***	***8.200.924.320,00***	***32 Perpustakaan***	***642.169.694,00***	***2 Perpustakaan***	***287.793.002,00***	***2 Perpustakaan***	***281.959.983,00***	***100,00***	***97,97***	***34 Perpustakaan***	***924.129.677,00***	***21,25***	***11,27***		
			Jumlah Peningkatan Kunjungan Perpustakaan Di Dinas Perpustakaan Dan Kearsipan Kabupaten /Kota	***12500 Orang***		***17843 Orang***		***0 Orang***		***0 Orang***		***0,00***		***17843 Orang***		***142,74***			
	2.23.02.2.01.02	Pengembangan Perpustakaan di Tingkat Daerah Kabupaten/Kota	Jumlah Perpustakaan yang Di kembangkan di Tingkat Daerah Kabupaten / Kota Sesuai Standar Nasional Perpustakaan di Wilayah Kabupaten/Kota Sesuai Kewenangannya	30 Perpustakaan	980.348.000,00	7 Perpustakaan	29.390.000,00	2 Perpustakaan	106.281.275,00	2 Perpustakaan	106.185.911,00	100,00	99,91	9 Perpustakaan	135.575.911,00	30,00	13,83	DINAS PERPUSTAKAAN DAN KEARSIPAN	

No	Kode	Urusan/ Bidang Urusan Pemerintahan Daerah dan Program/ Kegiatan/ Sub Kegiatan	Indikator Kinerja Program (outcome)/ Kegiatan (output)/ Sub Kegiatan	Target Rpjmd PD pada Tahun 2026 (akhir periode Rpjmd PD)		Realisasi Capaian Kinerja RKPD s/d Tahun 2024		Target kinerja dan anggaran Rkpd PD Tahun Berjalan yang dievaluasi (Tahun 2025)		Realisasi Capaian Kinerja dan Anggaran RKPD yang dievaluasi (Tahun 2025)		Tingkat Capaian Kinerja dan Realisasi Anggaran RKPD (%)		Realisasi Kinerja dan Anggaran RKPD s/d Tahun 2025		Tingkat Capaian Kinerja dan Realisasi Anggaran RPJMD s/d Tahun 2025 (%)		Perangkat Daerah Penanggung Jawab	Ket.
1	2	3	4	5		6		7		8		9 = 8/7 x 100%		10 = 6 + 8		11 = 10/5 x 100%		12	13
				K	Rp	K	Rp	K	Rp	K	Rp	K	Rp	K	Rp	K	Rp		
			Jumlah Pemustaka di Kabupaten/ Kota	83000 Orang	562.717.500,00	15316 Orang	23.046.000,00	0 Orang	0,00	0 Orang	0,00	0,00	0,00	15316 Orang	23.046.000,00	18,45	4,10	DINAS PERPUSTAKAAN DAN KEARSIPAN	
			Jumlah pemustaka yang memanfaatkan kunjungan Mobil Perpustakaan Keliling	2500 orang	562.717.500,00	500 orang	31.366.000,00	0 orang	0,00	0 orang	0,00	0,00	0,00	500 orang	31.366.000,00	20,00	5,57	DINAS PERPUSTAKAAN DAN KEARSIPAN	
	2.23.02.2.01.04	Pembinaan Perpustakaan pada Satuan Pendidikan Dasar di Seluruh Wilayah Kabupaten/Kota Sesuai dengan Standar Nasional Perpustakaan	Jumlah Perpustakaan Pada Satuan Pendidikan Dasar yang Dilakukan Pembinaan dalam Mewujudkan Standar Nasional Perpustakaan	410 Perpustakaan	500.000.000,00	7 Perpustakaan	74.173.200,00	2 Perpustakaan	86.501.727,00	2 Perpustakaan	83.971.212,00	100,00	97,07	9 Perpustakaan	158.144.412,00	2,20	31,63	DINAS PERPUSTAKAAN DAN KEARSIPAN	-
			Jumlah Perpustakaan Pada Satuan Pendidikan Dasar Sesai Kewenangan yang Di Bina	75 Lembaga Pendidikan	97.500.000,00	75 Lembaga Pendidikan	97.500.000,00	0 Lembaga Pendidikan	0,00	0 Lembaga Pendidikan	0,00	0,00	0,00	75 Lembaga Pendidikan	97.500.000,00	100,00	100,00	DINAS PERPUSTAKAAN DAN KEARSIPAN	
	2.23.02.2.01.05	Pembinaan Perpustakaan Umum dan Khusus Tingkat Kabupaten/Kota	Jumlah Perpustakaan Khusus yang Terakreditasi	225 Instansi	389.977.500,00	25 Instansi	26.418.500,00	25 Instansi	0,00	0 Instansi	0,00	0,00	0,00	25 Instansi	26.418.500,00	11,11	6,77	DINAS PERPUSTAKAAN DAN KEARSIPAN	
			Jumlah Perpustakaan Khusus yang Sesuai dengan Standar Nasional Perpustakaan	58 Instansi	389.977.500,00	5 Instansi	17.098.500,00	5 Instansi	0,00	0 Instansi	0,00	0,00	0,00	5 Instansi	17.098.500,00	8,62	4,38	DINAS PERPUSTAKAAN DAN KEARSIPAN	
			Jumlah Perpustakaan Khusus yang dibina Sesuai Kewenangan Kabupaten/Kota Dalam Mewujudkan Standar Nasional Perpustakaan	200 Perpustakaan	1.367.928.200,00	2 Perpustakaan	1.500.000,00	2 Perpustakaan	1.385.000,00	2 Perpustakaan	1.360.000,00	100,00	98,19	4 Perpustakaan	2.860.000,00	2,00	0,21	DINAS PERPUSTAKAAN DAN KEARSIPAN	
	2.23.02.2.01.06	Peningkatan Kapasitas Tenaga Perpustakaan dan Pustakawan Tingkat Daerah Kabupaten/Kota	Jumlah Tenaga Perpustakaan yang Ditingkatkan Kapasitasnya	500 Orang	709.960.000,00	60 Orang	18.657.000,00	60 Orang	0,00	0 Orang	0,00	0,00	0,00	60 Orang	18.657.000,00	12,00	2,63	DINAS PERPUSTAKAAN DAN KEARSIPAN	
			Jumlah Tenaga Perpustakaan yang Di Tingkatkan Kapasitasnya dan Mendapat Sertifikasi Tenaga Perpustakaan dan Pustakawan Tingkat Daerah Kabupaten / Kota	440 Orang	627.968.000,00	7 Orang	10.261.000,00	2 Orang	1.500.000,00	2 Orang	1.500.000,00	100,00	100,00	9 Orang	11.761.000,00	2,05	1,87	DINAS PERPUSTAKAAN DAN KEARSIPAN	-
	2.23.02.2.01.08	Pengembangan Bahan Pustaka	Jumlah Penambahan Koleksi Perpustakaan/ Bahan Pustaka yang Diadakan	3038 Eksemplar	637.982.880,00	2292 Eksemplar	200.317.700,00	300 Eksemplar	0,00	0 Eksemplar	0,00	0,00	0,00	2292 Eksemplar	200.317.700,00	75,44	31,40	DINAS PERPUSTAKAAN DAN KEARSIPAN	
			Jumlah Bahan Perpustakaan Tercetak yang dicetak dan diadakan	2532 Eksemplar	533.482.880,00	0 Eksemplar	25.911.300,00	0 Eksemplar	0,00	0 Eksemplar	0,00	0,00	0,00	0 Eksemplar	25.911.300,00	0,00	4,86	DINAS PERPUSTAKAAN DAN KEARSIPAN	-
	2.23.02.2.01.09	Pengelolaan dan Pengembangan Bahan Pustaka	Jumlah Bahan Perpustakaan yang dilakukan Pengelolaan dan Pengembangan untuk Mewujudkan Keberagaman Koleksi Perpustakaan	7680 Eksemplar	382.782.180,00	885 Eksemplar	46.013.694,00	885 Eksemplar	37.830.000,00	885 Eksemplar	36.010.500,00	100,00	95,19	1770 Eksemplar	82.024.194,00	23,05	21,43	DINAS PERPUSTAKAAN DAN KEARSIPAN	
			Jumlah Bahan Pustaka Yang Diolah	3875 Eksemplar	457.582.180,00	300 Eksemplar	40.516.800,00	0 Eksemplar	0,00	0 Eksemplar	0,00	0,00	0,00	300 Eksemplar	40.516.800,00	7,74	8,85	DINAS PERPUSTAKAAN DAN KEARSIPAN	
	2.23.02.2.01.10	Pengembangan Kekhasan Koleksi Perpustakaan Daerah Tingkat Kabupaten/Kota	Jumlah Koleksi Perpustakaan Khas Daerah Tingkat Kabupaten/Kota yang Dikembangkan	0 Eksemplar	0,00	0 Eksemplar	0,00	100 Eksemplar	54.295.000,00	100 Eksemplar	52.932.360,00	100,00	97,49	100 Eksemplar	52.932.360,00	0,00	0,00	DINAS PERPUSTAKAAN DAN KEARSIPAN	
122	**2.23.03**	**PROGRAM PELESTARIAN KOLEKSI NASIONAL DAN NASKAH KUNO**	**Persentase Koleksi Nasional dan Naskah Kuno yang Dilestarikan**	**25%**	**2.089.873.200,00**	**15%**	**96.727.147,00**	**5%**	**29.890.420,00**	**5%**	**29.639.110,00**	**100,00**	**99,16**	**20%**	**126.366.257,00**	**80,00**	**6,05**		
	2.23.03.2.01	***Pelestarian Naskah Kuno Milik Daerah Kabupaten/Kota***	***Jumlah Naskah Kuno yang Dilestarikan***	***5 Eksemplar***	***2.089.873.200,00***	***2 Eksemplar***	***96.727.147,00***	***1 Eksemplar***	***29.890.420,00***	***0 Eksemplar***	***29.639.110,00***	***0,00***	***99,16***	***2 Eksemplar***	***126.366.257,00***	***40,00***	***6,05***		
			Jumlah Naskah Kuno yang Dimiliki Oleh Masyarakat yang dikembangkan Untuk Dilestarikan dan Didayagunakan	***4 Eksemplar***		***2 Eksemplar***		***1 Eksemplar***		***1 Eksemplar***		***100,00***		***3 Eksemplar***		***75,00***			
	2.23.03.2.01.01	Peningkatan Peran Serta Masyarakat dalam Penyimpanan, Perawatan, Pelestarian, dan Pendaftaran Naskah Kuno	Jumlah Masyarakat yang Berperan Serta Dalam Penyimpanan, Perawatan, Pelestarian dan Pendaftaran Naskah Kuno	20 Orang	468.468.300,00	2 Orang	22.170.147,00	1 Orang	29.890.420,00	1 Orang	29.639.110,00	100,00	99,16	3 Orang	51.809.257,00	15,00	11,06	DINAS PERPUSTAKAAN DAN KEARSIPAN	
			Jumlah Koordinasi yang Dilakukan dalam rangka Peningkatan Peran Serta Masyarakat dalam Pelestarian Naskah Kuno	5 Dokumen	1.102.936.600,00	2 Dokumen	24.557.000,00	1 Dokumen	0,00	0 Dokumen	0,00	0,00	0,00	2 Dokumen	24.557.000,00	40,00	2,23	DINAS PERPUSTAKAAN DAN KEARSIPAN	
	2.23.03.2.01.02	Pengembangan, Pengolahan dan Pengalihmediaan Naskah Kuno yang Dimiliki oleh Masyarakat untuk Dilestarikan dan Didayagunakan	Jumlah Naskah Kuno yang Di Alihmediakan	2 Eksemplar	20.000.000,00	2 Eksemplar	20.000.000,00	0 Eksemplar	0,00	0 Eksemplar	0,00	0,00	0,00	2 Eksemplar	20.000.000,00	100,00	100,00	DINAS PERPUSTAKAAN DAN KEARSIPAN	
			Jumlah Naskah Kuno yang Dimiliki oleh Masyarakat yang Dikembangkan untuk Dilestarikandan Didayagunakan	5 Eksemplar	468.468.300,00	0 Eksemplar	0,00	0 Eksemplar	0,00	0 Eksemplar	0,00	0,00	0,00	0 Eksemplar	0,00	0,00	0,00	DINAS PERPUSTAKAAN DAN KEARSIPAN	
			Jumlah Pengadaan / Akuisisi Naskah Kuno	2 Eksemplar	20.000.000,00	2 Eksemplar	20.000.000,00	0 Eksemplar	0,00	0 Eksemplar	0,00	0,00	0,00	2 Eksemplar	20.000.000,00	100,00	100,00	DINAS PERPUSTAKAAN DAN KEARSIPAN	
			Jumlah Kegiatan Pengolahan Naskah Kuno	1 Kegiatan	10.000.000,00	1 Kegiatan	10.000.000,00	0 Kegiatan	0,00	0 Kegiatan	0,00	0,00	0,00	1 Kegiatan	10.000.000,00	100,00	100,00	DINAS PERPUSTAKAAN DAN KEARSIPAN	
	2,24	**URUSAN PEMERINTAHAN BIDANG KEARSIPAN**			**51.562.893.623,00**		**16.353.243.027,00**		**9.389.886.957,00**		**8.216.056.722,00**				**24.569.299.749,00**				
	2.23.2.24.0.00.26.0000	**DINAS PERPUSTAKAAN DAN KEARSIPAN**			**51.562.893.623,00**		**16.353.243.027,00**		**9.389.886.957,00**		**8.216.056.722,00**				**24.569.299.749,00**				

No	Kode	Urusan/ Bidang Urusan Pemerintahan Daerah dan Program/ Kegiatan/ Sub Kegiatan	Indikator Kinerja Program (outcome)/ Kegiatan (output)/ Sub Kegiatan	Target Rpjmd PD pada Tahun 2026 (akhir periode Rpjmd PD)		Realisasi Capaian Kinerja RKPD s/d Tahun 2024		Target kinerja dan anggaran Rkpd PD Tahun Berjalan yang dievaluasi (Tahun 2025)		Realisasi Capaian Kinerja dan Anggaran RKPD yang dievaluasi (Tahun 2025)		Tingkat Capaian Kinerja dan Realisasi Anggaran RKPD (%)		Realisasi Kinerja dan Anggaran RKPD s/d Tahun 2025		Tingkat Capaian Kinerja dan Realisasi Anggaran RPJMD s/d Tahun 2025 (%)		Perangkat Daerah Penanggung Jawab	Ket.
1	2	3	4	5		6		7		8		9 = 8/7 x 100%		10 = 6 + 8		11 = 10/5 x 100%		12	13
				K	Rp	K	Rp	K	Rp	K	Rp	K	Rp	K	Rp	K	Rp		
123	**2.24.01**	**PROGRAM PENUNJANG URUSAN PEMERINTAHAN DAERAH KABUPATEN/KOTA**	**Persentase pemenuhan dukungan manajemen perkantoran dan penunjang kinerja perangkat daerah dalam satu tahun**	**100%**	**41.692.593.623,00**	**200%**	**16.117.398.449,00**	**100%**	**9.165.077.457,00**	**100%**	**7.993.544.501,00**	**100,00**	**87,22**	**300%**	**24.110.942.950,00**	**300,00**	**57,83**		
	2.24.01.2.01	***Perencanaan, Penganggaran, dan Evaluasi Kinerja Perangkat Daerah***	***Jumlah Dokumen Perencanaan Penganggaran Dan Evaluasi Kinerja Yang Disusun Sesuai Aturan Dan Tepat Waktu***	***20 Dokumen***	***150.000.000,00***	***11 Dokumen***	***10.082.750,00***	***4 Dokumen***	***18.314.005,00***	***4 Dokumen***	***15.310.695,00***	***100,00***	***83,60***	***15 Dokumen***	***25.393.445,00***	***75,00***	***16,93***		
	2.24.01.2.01.01	Penyusunan Dokumen Perencanaan Perangkat Daerah	Jumlah Dokumen Perencanaan Perangkat Daerah	20 Dokumen	50.000.000,00	4 Dokumen	5.149.550,00	4 Dokumen	9.336.005,00	4 Dokumen	6.336.005,00	100,00	67,87	8 Dokumen	11.485.555,00	40,00	22,97	DINAS PERPUSTAKAAN DAN KEARSIPAN	
			Jumlah dokumen Rencana strategis dan/atau Rencana Kerja dan Perubahan Rencana strategis dan/atau Rencana Kerja yang disusun tepat waktu	10 Dokumen	25.000.000,00	0 Dokumen	0,00	0 Dokumen	0,00	0 Dokumen	0,00	0,00	0,00	0 Dokumen	0,00	0,00	0,00	DINAS PERPUSTAKAAN DAN KEARSIPAN	
	2.24.01.2.01.06	Koordinasi dan Penyusunan Laporan Capaian Kinerja dan Ikhtisar Realisasi Kinerja SKPD	Jumlah Laporan Capaian Kinerja dan Ikhtisar Realisasi Kinerja SKPD dan Laporan Hasil Koordinasi Penyusunan Laporan Capaian Kinerja dan Ikhtisar Realisasi Kinerja	20 Laporan	50.000.000,00	4 Laporan	4.933.200,00	4 Laporan	8.978.000,00	4 Laporan	8.974.690,00	100,00	99,96	8 Laporan	13.907.890,00	40,00	27,82	DINAS PERPUSTAKAAN DAN KEARSIPAN	
			Jumlah dokumen laporan capaian kinerja dan ikhtisar realisasi kinerja perangkat daerah	15 Dokumen	25.000.000,00	0 Dokumen	0,00	0 Dokumen	0,00	0 Dokumen	0,00	0,00	0,00	0 Dokumen	0,00	0,00	0,00	DINAS PERPUSTAKAAN DAN KEARSIPAN	
	2.24.01.2.02	***Administrasi Keuangan Perangkat Daerah***	***Jumlah Pemenuhan Kinerja Pelayanan Keuangan Perangkat Daerah Disusun Sesuai Aturan dan Tepat Waktu***	***15 Dokumen***	***29.357.413.623,00***	***6 Dokumen***	***14.801.556.088,00***	***3 Dokumen***	***8.222.999.017,00***	***3 Dokumen***	***7.084.423.813,00***	***100,00***	***86,15***	***9 Dokumen***	***21.885.979.901,00***	***60,00***	***74,55***		
	2.24.01.2.02.01	Penyediaan Gaji dan Tunjangan ASN	Jumlah ASN yang menerima gaji dan tunjangan dalam satu tahun	165 Orang/Bulan	24.062.859.623,00	81 Orang/Bulan	12.874.974.476,00	41 Orang/Bulan	7.632.475.541,00	41 Orang/Bulan	6.613.198.176,00	100,00	86,65	122 Orang/Bulan	19.488.172.652,00	73,94	80,99	DINAS PERPUSTAKAAN DAN KEARSIPAN	
			Jumlah ASN yang menerima tunjangan dalam satu tahun	0 OB	0,00	0 OB	0,00	0 OB	0,00	0 OB	0,00	0,00	0,00	0 OB	0,00	0,00	0,00	DINAS PERPUSTAKAAN DAN KEARSIPAN	
	2.24.01.2.02.02	Penyediaan Administrasi Pelaksanaan Tugas ASN	Jumlah dokumen hasil Penyediaan Administrasi Pelaksana Tugas ASN	5 Dokumen	5.294.554.000,00	2 Dokumen	1.926.581.612,00	1 Dokumen	590.523.476,00	1 Dokumen	471.225.637,00	100,00	79,80	3 Dokumen	2.397.807.249,00	60,00	45,29	DINAS PERPUSTAKAAN DAN KEARSIPAN	
	2.24.01.2.05	***Administrasi Kepegawaian Perangkat Daerah***	***Jumlah Pemenuhan Kinerja Pelayanan Kepegawaian Perangkat Daerah yang Disusun Sesuai Aturan dan Teradministrasi dengan Benar***	***9 Dokumen***	***1.075.000.000,00***	***3 Dokumen***	***8.400.000,00***	***3 Dokumen***	***45.990.000,00***	***3 Dokumen***	***45.306.625,00***	***100,00***	***98,51***	***6 Dokumen***	***53.706.625,00***	***66,67***	***5,00***		
	2.24.01.2.05.02	Pengadaan Pakaian Dinas Beserta Atribut Kelengkapannya	Jumlah Paket Pakaian Dinas Beserta Atribut Kelengkapan	5 Paket	1.000.000.000,00	0 Paket	0,00	0 Paket	45.990.000,00	1 Paket	45.306.625,00	0,00	98,51	1 Paket	45.306.625,00	20,00	4,53	DINAS PERPUSTAKAAN DAN KEARSIPAN	
	2.24.01.2.05.09	Pendidikan dan Pelatihan Pegawai Berdasarkan Tugas dan Fungsi	Jumlah pegawai berdasarkan tugas dan fungsi yang mengikuti Pendidikan Dan Pelatihan	40 Orang	75.000.000,00	12 Orang	8.400.000,00	8 Orang	0,00	0 Orang	0,00	0,00	0,00	12 Orang	8.400.000,00	30,00	11,20	DINAS PERPUSTAKAAN DAN KEARSIPAN	
	2.24.01.2.06	***Administrasi Umum Perangkat Daerah***	***Jumlah Pelayanan Pemenuhan Administrasi Umum Perangkat Daerah Disusun Sesuai Aturan Dan Teradministrasi Dengan Benar***	***45 Dokumen***	***5.183.780.000,00***	***18 Dokumen***	***846.366.196,00***	***9 Dokumen***	***443.280.198,00***	***9 Dokumen***	***439.829.147,00***	***100,00***	***99,22***	***27 Dokumen***	***1.286.195.343,00***	***60,00***	***24,81***		
	2.24.01.2.06.01	Penyediaan Komponen Instalasi Listrik/Penerangan Bangunan Kantor	Jumlah Paket Komponen Instalasi Listrik / Penerangan Bangunan Kantor yang Di Sediakan	5 Paket	25.000.000,00	2 Paket	5.729.000,00	1 Paket	3.744.000,00	1 Paket	3.700.000,00	100,00	98,82	3 Paket	9.429.000,00	60,00	37,72	DINAS PERPUSTAKAAN DAN KEARSIPAN	
			Jumlah komponen instalasi listrik/penerangan bangunan yang disediakan	300 Buah	20.000.000,00	0 Buah	0,00	0 Buah	0,00	0 Buah	0,00	0,00	0,00	0 Buah	0,00	0,00	0,00	DINAS PERPUSTAKAAN DAN KEARSIPAN	
	2.24.01.2.06.02	Penyediaan Peralatan dan Perlengkapan Kantor	Jumlah Paket Peralatn dan Perlengkapan Kantor yang Disediakan	5 Paket	50.000.000,00	0 Paket	0,00	0 Paket	0,00	0 Paket	0,00	0,00	0,00	0 Paket	0,00	0,00	0,00	DINAS PERPUSTAKAAN DAN KEARSIPAN	
	2.24.01.2.06.03	Penyediaan Peralatan Rumah Tangga	Jumlah Paket Peralatan Rumah Tangga yang Di Sediakan	5 Paket	60.000.000,00	2 Paket	12.636.700,00	1 Paket	7.142.200,00	1 Paket	7.142.200,00	100,00	100,00	3 Paket	19.778.900,00	60,00	32,96	DINAS PERPUSTAKAAN DAN KEARSIPAN	
			Jumlah peralatan rumah tangga yang disediakan	120 Buah	60.000.000,00	0 Buah	0,00	0 Buah	0,00	0 Buah	0,00	0,00	0,00	0 Buah	0,00	0,00	0,00	DINAS PERPUSTAKAAN DAN KEARSIPAN	
	2.24.01.2.06.04	Penyediaan Bahan Logistik Kantor	Jumlah Paket Bahan Logistik Kantor yang Di sediakan	5 Paket	125.000.000,00	2 Paket	21.014.400,00	1 Paket	15.109.852,00	1 Paket	15.042.000,00	100,00	99,55	3 Paket	36.056.400,00	60,00	28,85	DINAS PERPUSTAKAAN DAN KEARSIPAN	
			Jumlah bahan logistik kantor yang disediakan	120 Buah	12.000.000,00	0 Buah	0,00	0 Buah	0,00	0 Buah	0,00	0,00	0,00	0 Buah	0,00	0,00	0,00	DINAS PERPUSTAKAAN DAN KEARSIPAN	
	2.24.01.2.06.05	Penyediaan Barang Cetakan dan Penggandaan	Jumlah Paket Barang Cetakan dan Penggandaan yang di sediakan	5 Paket	160.000.000,00	2 Paket	55.925.650,00	1 Paket	25.211.000,00	1 Paket	24.155.000,00	100,00	95,81	3 Paket	80.080.650,00	60,00	50,05	DINAS PERPUSTAKAAN DAN KEARSIPAN	
			Jumlah barang cetakan dan penggandaan yang disediakan	750 Buah	150.000.000,00	0 Buah	0,00	0 Buah	0,00	0 Buah	0,00	0,00	0,00	0 Buah	0,00	0,00	0,00	DINAS PERPUSTAKAAN DAN KEARSIPAN	
	2.24.01.2.06.06	Penyediaan Bahan Bacaan dan Peraturan Perundang-undangan	Jumlah Dokumen Bahan bacaan dan Peraturan Perundang-Undangan yang Di Sediakan	5 Dokumen	35.000.000,00	420 Dokumen	7.884.000,00	210 Dokumen	3.759.500,00	210 Dokumen	3.759.500,00	100,00	100,00	630 Dokumen	11.643.500,00	12.600,00	33,27	DINAS PERPUSTAKAAN DAN KEARSIPAN	-
			Jumlah Dokumen bahan bacaan dan peraturan perundang-undangan yang disediakan	1050 Eksemplar	30.000.000,00	0 Eksemplar	0,00	0 Eksemplar	0,00	0 Eksemplar	0,00	0,00	0,00	0 Eksemplar	0,00	0,00	0,00	DINAS PERPUSTAKAAN DAN KEARSIPAN	

No	Kode	Urusan/ Bidang Urusan Pemerintahan Daerah dan Program/ Kegiatan/ Sub Kegiatan	Indikator Kinerja Program (outcome)/ Kegiatan (output)/ Sub Kegiatan	Target Rpjmd PD pada Tahun 2026 (akhir periode Rpjmd PD)		Realisasi Capaian Kinerja RKPD s/d Tahun 2024		Target kinerja dan anggaran Rkpd PD Tahun Berjalan yang dievaluasi (Tahun 2025)		Realisasi Capaian Kinerja dan Anggaran RKPD yang dievaluasi (Tahun 2025)		Tingkat Capaian Kinerja dan Realisasi Anggaran RKPD (%)		Realisasi Kinerja dan Anggaran RKPD s/d Tahun 2025		Tingkat Capaian Kinerja dan Realisasi Anggaran RPJMD s/d Tahun 2025 (%)		Perangkat Daerah Penanggung Jawab	Ket.
1	2	3	4	5		6		7		8		9 = 8/7 x 100%		10 = 6 + 8		11 = 10/5 x 100%		12	13
				K	Rp	K	Rp	K	Rp	K	Rp	K	Rp	K	Rp	K	Rp		
	2.24.01.2.06.07	Penyediaan Bahan/Material	Jumlah bahan/material yang disediakan	750 Buah	350.000.000,00	0 Buah	0,00	150 Buah	0,00	0 Buah	0,00	0,00	0,00	0 Buah	0,00	0,00	0,00	DINAS PERPUSTAKAAN DAN KEARSIPAN	
			Jumlah Paket Bahan / Material yang Di Sediakan	5 Paket	475.000.000,00	3 Paket	143.834.338,00	1 Paket	65.129.295,00	1 Paket	64.956.650,00	100,00	99,73	4 Paket	208.790.988,00	80,00	43,96	DINAS PERPUSTAKAAN DAN KEARSIPAN	
	2.24.01.2.06.08	Fasilitasi Kunjungan Tamu	Jumlah Laporan Fasilitas Kunjungan Tamu	5 Laporan	100.000.000,00	2 Laporan	43.904.423,00	1 Laporan	50.000.000,00	1 Laporan	49.957.875,00	100,00	99,92	3 Laporan	93.862.298,00	60,00	93,86	DINAS PERPUSTAKAAN DAN KEARSIPAN	
			Jumlah fasilitas kunjungan tamu yang disediakan	1500 HOK	100.000.000,00	0 HOK	0,00	0 HOK	0,00	0 HOK	0,00	0,00	0,00	0 HOK	0,00	0,00	0,00	DINAS PERPUSTAKAAN DAN KEARSIPAN	
	2.24.01.2.06.09	Penyelenggaraan Rapat Koordinasi dan Konsultasi SKPD	Jumlah Laporan Penyelenggaraan Rapat Koordinasi dan Konsultasi SKPD	5 Laporan	2.631.780.000,00	2 Laporan	555.437.685,00	1 Laporan	273.184.351,00	1 Laporan	271.115.922,00	100,00	99,24	3 Laporan	826.553.607,00	60,00	31,41	DINAS PERPUSTAKAAN DAN KEARSIPAN	
			Jumlah rapat koordinasi dan konsultasi yang difasilitasi	1250 HOK	800.000.000,00	0 HOK	0,00	0 HOK	0,00	0 HOK	0,00	0,00	0,00	0 HOK	0,00	0,00	0,00	DINAS PERPUSTAKAAN DAN KEARSIPAN	
	2.24.01.2.07	***Pengadaan Barang Milik Daerah Penunjang Urusan Pemerintah Daerah***	***Jumlah Pemenuhan Barang Milik Daerah Dalam Menunjang Oprasional Kantor Disusun Sesuai Aturan Aturan Dan Teradministrasi Dengan Benar***	***5 Dokumen***	***1.700.000.000,00***	***1 Dokumen***	***13.868.000,00***	***1 Dokumen***	***102.217.000,00***	***1 Dokumen***	***97.952.750,00***	***100,00***	***95,83***	***2 Dokumen***	***111.820.750,00***	***40,00***	***6,58***		
	2.24.01.2.07.02	Pengadaan Kendaraan Perorangan Dinas Atau Kendaraan Dinas Jabatan	Jumlah Unit Kendaraan Perorangan Dinas atau Kendaraan Dinas Jabatan yang Disediakan	5 Unit	500.000.000,00	0 Unit	0,00	0 Unit	0,00	0 Unit	0,00	0,00	0,00	0 Unit	0,00	0,00	0,00	DINAS PERPUSTAKAAN DAN KEARSIPAN	
	2.24.01.2.07.10	Pengadaan Peralatan dan Mesin Lainnya yang Disediakan	Jumlah Unit Peralatan dan Mesin Lainnya yang Di Sediakan	15 Unit	1.200.000.000,00	2 Unit	13.868.000,00	2 Unit	102.217.000,00	2 Unit	97.952.750,00	100,00	95,83	4 Unit	111.820.750,00	26,67	9,32	DINAS PERPUSTAKAAN DAN KEARSIPAN	
	2.24.01.2.08	***Penyediaan Jasa Penunjang Urusan Pemerintahan Daerah***	***Jumlah Penyediaan Jasa Penunjang Operasional Perkantoran yang Disusun Sesuai Aturan dan Teradministrasi dengan benar***	***15 Dokumen***	***1.021.400.000,00***	***6 Dokumen***	***157.525.019,00***	***3 Dokumen***	***87.520.000,00***	***3 Dokumen***	***86.444.220,00***	***100,00***	***98,77***	***9 Dokumen***	***243.969.239,00***	***60,00***	***23,89***		
	2.24.01.2.08.01	Penyediaan Jasa Surat Menyurat	Jumlah jasa pengiriman surat menyurat yang disediakan	0 OK	0,00	0 OK	0,00	0 OK	0,00	0 OK	0,00	0,00	0,00	0 OK	0,00	0,00	0,00	DINAS PERPUSTAKAAN DAN KEARSIPAN	
	2.24.01.2.08.02	Penyediaan Jasa Komunikasi, Sumber Daya Air dan Listrik	Jumlah Laporan Penyediaan Jasa Komunikasi, Sumber Daya Air dan Listrik yang Di Sediakan	1 Laporan	410.000.000,00	2 Laporan	152.605.019,00	1 Laporan	85.000.000,00	1 Laporan	83.924.220,00	100,00	98,73	3 Laporan	236.529.239,00	300,00	57,69	DINAS PERPUSTAKAAN DAN KEARSIPAN	
			Jumlah rekening jasa komunikasi, sumber daya air dan listrik yang dibayarkan dalam 1 tahun	7 Rekening	450.000.000,00	0 Rekening	0,00	0 Rekening	0,00	0 Rekening	0,00	0,00	0,00	0 Rekening	0,00	0,00	0,00	DINAS PERPUSTAKAAN DAN KEARSIPAN	
	2.24.01.2.08.04	Penyediaan Jasa Pelayanan Umum Kantor	Jumlah Laporan Penyediaan Jasa Pelayanan Umum Kantor yang Di Sediakan	5 Laporan	149.400.000,00	2 Laporan	4.920.000,00	1 Laporan	2.520.000,00	1 Laporan	2.520.000,00	100,00	100,00	3 Laporan	7.440.000,00	60,00	4,98	DINAS PERPUSTAKAAN DAN KEARSIPAN	
			Jumlah jasa pelayanan umum kantor yang disediakan	60 OB	12.000.000,00	0 OB	0,00	0 OB	0,00	0 OB	0,00	0,00	0,00	0 OB	0,00	0,00	0,00	DINAS PERPUSTAKAAN DAN KEARSIPAN	
	2.24.01.2.09	***Pemeliharaan Barang Milik Daerah Penunjang Urusan Pemerintahan Daerah***	***Jumlah Pemenuhan Barang Milik Daerah dalam Menunjang Operasional Kantor Disusun Sesuai Aturan dan Teradministrasi dengan Benar***	***30 Dokumen***	***3.205.000.000,00***	***12 Dokumen***	***279.600.396,00***	***6 Dokumen***	***244.757.237,00***	***6 Dokumen***	***224.277.251,00***	***100,00***	***91,63***	***18 Dokumen***	***503.877.647,00***	***60,00***	***15,72***		
	2.24.01.2.09.01	Penyediaan Jasa Pemeliharaan, Biaya Pemeliharaan dan Pajak Kendaraan Perorangan Dinas atau Kendaraan Dinas Jabatan	Jumblah Kendaraan Perorangan Dinas / Kendaraan Dinas Jabatan yang Di Pelihara dan Di Bayarkan Pajaknya	35 Unit	760.000.000,00	8 Unit	85.257.815,00	7 Unit	41.661.583,00	7 Unit	39.905.206,00	100,00	95,78	15 Unit	125.163.021,00	42,86	16,47	DINAS PERPUSTAKAAN DAN KEARSIPAN	
			Jumlah jasa pemeliharaan, biaya pemeliharaan dan pajak kendaraan perorangan dinas atau kendaraan dinas jabatan dalam 1 tahun	1 Unit	150.000.000,00	0 Unit	0,00	0 Unit	0,00	0 Unit	0,00	0,00	0,00	0 Unit	0,00	0,00	0,00	DINAS PERPUSTAKAAN DAN KEARSIPAN	
	2.24.01.2.09.02	Penyediaan Jasa Pemeliharaan, Biaya Pemeliharaan, Pajak, dan Perizinan Kendaraan Dinas Operasional atau Lapangan	Jumlah Kendaraan Dinas Operasional /Lapangan yang Di Pelihara dan Di Bayarkan Pajak dan Perijinannya	35 Unit	760.000.000,00	14 Unit	102.050.186,00	7 Unit	117.709.654,00	7 Unit	99.818.994,00	100,00	84,80	21 Unit	201.869.180,00	60,00	26,56	DINAS PERPUSTAKAAN DAN KEARSIPAN	
			Jumlah jasa pemeliharaan, biaya pemeliharaan, pajak, dan perizinan kendaraan dinas operasional atau lapangan dalam 1 tahun	10 Unit	200.000.000,00	0 Unit	0,00	0 Unit	0,00	0 Unit	0,00	0,00	0,00	0 Unit	0,00	0,00	0,00	DINAS PERPUSTAKAAN DAN KEARSIPAN	
	2.24.01.2.09.06	Pemeliharaan Peralatan dan Mesin Lainnya	Jumblah Peralatan Dan Mesin Lainya Yang Dipelihara	100 Unit	760.000.000,00	30 Unit	29.070.000,00	20 Unit	33.386.000,00	20 Unit	32.553.051,00	100,00	97,51	50 Unit	61.623.051,00	50,00	8,11	DINAS PERPUSTAKAAN DAN KEARSIPAN	-
			Jumlah peralatan dan mesin lainnya yang dipelihara	10 Unit	75.000.000,00	0 Unit	0,00	0 Unit	0,00	0 Unit	0,00	0,00	0,00	0 Unit	0,00	0,00	0,00	DINAS PERPUSTAKAAN DAN KEARSIPAN	
	2.24.01.2.09.09	Pemeliharaan/Rehabilitasi Gedung Kantor dan Bangunan Lainnya	Jumlah gedung kantor dan bangunan lainnya yang dipelihara/ di rehabilitasi	10 Unit	500.000.000,00	2 Unit	63.222.395,00	2 Unit	52.000.000,00	2 Unit	52.000.000,00	100,00	100,00	4 Unit	115.222.395,00	40,00	23,04	DINAS PERPUSTAKAAN DAN KEARSIPAN	
124	**2.24.02**	**PROGRAM PENGELOLAAN ARSIP**	**Persentase Tingkat ketersediaan arsip sebagai bahan akuntabilitas kinerja, alat bukti yang sah dan pertanggungjawaban nasional) Pasal 40 dan Pasal 59 Undang Undang Nomor 43 Tahun 2009 tentang Kearsipan**	**100%**	**5.709.700.000,00**	**40%**	**207.287.655,00**	**20%**	**209.569.000,00**	**20%**	**207.282.921,00**	**100,00**	**98,91**	**60%**	**414.570.576,00**	**60,00**	**7,26**		

No	Kode	Urusan/ Bidang Urusan Pemerintahan Daerah dan Program/ Kegiatan/ Sub Kegiatan	Indikator Kinerja Program (outcome)/ Kegiatan (output)/ Sub Kegiatan	Target Rpjmd PD pada Tahun 2026 (akhir periode Rpjmd PD)		Realisasi Capaian Kinerja RKPD s/d Tahun 2024		Target kinerja dan anggaran Rkpd PD Tahun Berjalan yang dievaluasi (Tahun 2025)		Realisasi Capaian Kinerja dan Anggaran RKPD yang dievaluasi (Tahun 2025)		Tingkat Capaian Kinerja dan Realisasi Anggaran RKPD (%)		Realisasi Kinerja dan Anggaran RKPD s/d Tahun 2025		Tingkat Capaian Kinerja dan Realisasi Anggaran RPJMD s/d Tahun 2025 (%)		Perangkat Daerah Penanggung Jawab	Ket.
1	2	3	4	5		6		7		8		9 = 8/7 x 100%		10 = 6 + 8		11 = 10/5 x 100%		12	13
				K	Rp	K	Rp	K	Rp	K	Rp	K	Rp	K	Rp	K	Rp		
	2.24.02.2.01	***Pengelolaan Arsip Dinamis Daerah Kabupaten/Kota***	***Jumlah Naskah Dinas yang Diciptakan dan Digunakan***	***24 Berkas***	***1.841.000.000,00***	***6 Berkas***	***61.934.055,00***	***1 Berkas***	***71.445.000,00***	***0 Berkas***	***70.908.721,00***	***0,00***	***99,25***	***6 Berkas***	***132.842.776,00***	***25,00***	***7,22***		
			Jumlah Arsip Aktif yang Telah Dibuatkan Daftar Arsip	***370 Nomor Arsip***		***74 Nomor Arsip***		***0 Nomor Arsip***		***0 Nomor Arsip***		***0,00***		***74 Nomor Arsip***		***20,00***			
	2.24.02.2.01.01	Penciptaan dan Penggunaan Arsip Dinamis	Jumlah Naskah Dinas yang Diciptakan dan Digunakan	24 Berkas	175.000.000,00	11 Berkas	20.940.055,00	1 Berkas	18.617.000,00	1 Berkas	18.088.721,00	100,00	97,16	12 Berkas	39.028.776,00	50,00	22,30	DINAS PERPUSTAKAAN DAN KEARSIPAN	
			Jumlah Arsip Inaktif yang Telah Dibuatkan Daftar Arsip	370 Nomor Arsip	210.000.000,00	0 Nomor Arsip	0,00	0 Nomor Arsip	0,00	0 Nomor Arsip	0,00	0,00	0,00	0 Nomor Arsip	0,00	0,00	0,00	DINAS PERPUSTAKAAN DAN KEARSIPAN	
	2.24.02.2.01.03	Pengawasan Arsip Dinamis Kewenangan Kabupaten/Kota	Jumlah Laporan Hasil Pengawasan Arsip Dinamis Kewenangan Kabupaten/Kota	4 Laporan	663.000.000,00	8 Laporan	40.994.000,00	5 Laporan	52.828.000,00	5 Laporan	52.820.000,00	100,00	99,98	13 Laporan	93.814.000,00	325,00	14,15	DINAS PERPUSTAKAAN DAN KEARSIPAN	
			Jumlah Perangkat Daerah yang Dilakukan Pengawasan	70 PD	793.000.000,00	0 PD	0,00	0 PD	0,00	0 PD	0,00	0,00	0,00	0 PD	0,00	0,00	0,00	DINAS PERPUSTAKAAN DAN KEARSIPAN	
	2.24.02.2.02	***Pengelolaan Arsip Statis Daerah Kabupaten/Kota***	***Jumlah Arsip Statis yang dilakukan Akuisisi Pengolahan, Preservasi dan Akses Arsip Statis***	***26150 Arsip***	***1.968.000.000,00***	***5850 Arsip***	***19.954.800,00***	***100 Arsip***	***48.269.000,00***	***100 Arsip***	***46.804.200,00***	***100,00***	***96,97***	***5950 Arsip***	***66.759.000,00***	***22,75***	***3,39***		
			Jumlah Arsip Statis yang Telah Dibuatkan Sarana Temu Balik	***31400 Nomor Arsip***		***5250 Nomor Arsip***		***0 Nomor Arsip***		***0 Nomor Arsip***		***0,00***		***5250 Nomor Arsip***		***16,72***			
	2.24.02.2.02.02	Akuisisi, Pengolahan, Preservasi, dan Akses Arsip Statis	Jumlah Arsip Statis yang dilakukan Akuisisi Pengolahan, Preservasi dan Akses Arsip Statis	26150 Arsip	876.800.000,00	200 Arsip	19.954.800,00	100 Arsip	48.269.000,00	100 Arsip	46.804.200,00	100,00	96,97	300 Arsip	66.759.000,00	1,15	7,61	DINAS PERPUSTAKAAN DAN KEARSIPAN	-
			Jumlah Arsip Statis yang Telah Diakuisisi	54 Meter Linier	116.700.000,00	0 Meter Linier	0,00	0 Meter Linier	0,00	0 Meter Linier	0,00	0,00	0,00	0 Meter Linier	0,00	0,00	0,00	DINAS PERPUSTAKAAN DAN KEARSIPAN	
			Jumlah Arsip yang Dirawat dan Dilestarikan	906 Meter Linier	824.500.000,00	0 Meter Linier	0,00	0 Meter Linier	0,00	0 Meter Linier	0,00	0,00	0,00	0 Meter Linier	0,00	0,00	0,00	DINAS PERPUSTAKAAN DAN KEARSIPAN	
			Jumlah Arsip Statis yang Telah Dibuatkan Sarana Temu Balik	31400 Nomor Arsip	150.000.000,00	0 Nomor Arsip	0,00	0 Nomor Arsip	0,00	0 Nomor Arsip	0,00	0,00	0,00	0 Nomor Arsip	0,00	0,00	0,00	DINAS PERPUSTAKAAN DAN KEARSIPAN	
	2.24.02.2.03	***Pengelolaan Simpul Jaringan Informasi Kearsipan Nasional Tingkat Kabupaten/Kota***	***Jumlah Arsip yang Dimasukkan ke dalam SIKN melalui JIKN***	***350 Nomor Akses***	***1.900.700.000,00***	***50 Nomor Akses***	***125.398.800,00***	***50 Nomor Akses***	***89.855.000,00***	***0 Nomor Akses***	***89.570.000,00***	***0,00***	***99,68***	***50 Nomor Akses***	***214.968.800,00***	***14,29***	***11,31***		
			Jumlah Layanan Penyediaan Informasi, Akses dan Layanan Kearsipan Tingkat Daerah Kabupaten/Kota Melalui JIKN	***300 Pengguna***		***85 Pengguna***		***25 Pengguna***		***25 Pengguna***		***100,00***		***110 Pengguna***		***36,67***			
	2.24.02.2.03.01	Penyediaan Informasi, Akses dan Layanan Kearsipan Tingkat Daerah Kabupaten/Kota	Jumlah Layanan Penyediaan Informasi, Akses dan Layanan Kearsipan Tingkat Daerah Kabupaten/KotaMelalui JIKN	300 Pengguna	654.000.000,00	75 Pengguna	53.004.100,00	25 Pengguna	42.893.000,00	25 Pengguna	42.821.000,00	100,00	99,83	100 Pengguna	95.825.100,00	33,33	14,65	DINAS PERPUSTAKAAN DAN KEARSIPAN	
			Jumlah Arsip yang Bisa Diakses melalui SIKN/ JIKN	350 Nomor Akses	408.500.000,00	0 Nomor Akses	0,00	0 Nomor Akses	0,00	0 Nomor Akses	0,00	0,00	0,00	0 Nomor Akses	0,00	0,00	0,00	DINAS PERPUSTAKAAN DAN KEARSIPAN	
	2.24.02.2.03.02	Pemberdayaan Kapasitas Unit Kearsipan dan Lembaga Kearsipan Daerah Kabupaten/Kota	Jumlah Laporan Hasil Pemberdayaan Kapasitas Unit Kearsipan dan Lembaga Kearsipan Daerah Kabupaten / Kota	4 Laporan	203.200.000,00	2 Laporan	72.394.700,00	1 Laporan	46.962.000,00	1 Laporan	46.749.000,00	100,00	99,55	3 Laporan	119.143.700,00	75,00	58,63	DINAS PERPUSTAKAAN DAN KEARSIPAN	
			Jumlah Unit Kearsipan yang Dilakukan Supervisi Pendampingan di OPD	68 PD	359.000.000,00	0 PD	0,00	0 PD	0,00	0 PD	0,00	0,00	0,00	0 PD	0,00	0,00	0,00	DINAS PERPUSTAKAAN DAN KEARSIPAN	
			Jumlah Koordinasi Penyusunan Peraturan Perundang-Undangan yang Disediakan	25 Dokumen	276.000.000,00	0 Dokumen	0,00	0 Dokumen	0,00	0 Dokumen	0,00	0,00	0,00	0 Dokumen	0,00	0,00	0,00	DINAS PERPUSTAKAAN DAN KEARSIPAN	
125	**2.24.03**	**PROGRAM PERLINDUNGAN DAN PENYELAMATAN ARSIP**	**Persentase Tingkat keberadaan dan keutuhan arsip sebagai bahan pertanggungjawaban**	**0%**	**4.160.600.000,00**	**40%**	**28.556.923,00**	**20%**	**15.240.500,00**	**20%**	**15.229.300,00**	**100,00**	**99,93**	**60%**	**43.786.223,00**	**0,00**	**1,05**		
	2.24.03.2.01	***Pemusnahan Arsip Dilingkungan Pemerintah Daerah Kabupaten/Kota yang Memiliki Retensi di Bawah 10 (Sepuluh) Tahun***	***Jumlah Arsip yang Dilakukan Penilaian, Penetapan dan Pelaksanaan Pemusnahan Arsip yang Memiliki Retensi di Bawah 10 Tahun***	***8 Arsip***	***1.014.000.000,00***	***3 Arsip***	***10.928.723,00***	***1 Arsip***	***9.564.000,00***	***1 Arsip***	***9.553.800,00***	***100,00***	***99,89***	***4 Arsip***	***20.482.523,00***	***50,00***	***2,02***		
			Tingkat Kegiatan Pemusnahan Arsip Dengan NSPK	***2 Kali***		***2 Kali***		***0 Kali***		***0 Kali***		***0,00***		***2 Kali***		***100,00***			
	2.24.03.2.01.01	Penilaian, Penetapan dan Pelaksanaan Pemusnahan Arsip yang Memiliki Retensi di Bawah 10 (Sepuluh) Tahun	Jumlah Arsip yang Dilakukan Penilaian, Penetapan dan Pelaksanaan Pemusnahan Arsip yang Memiliki Retensi Di Bawah 10 (sepuluh) Tahun	850 Arsip	338.000.000,00	51 Arsip	3.805.323,00	1 Arsip	2.510.000,00	1 Arsip	2.509.400,00	100,00	99,98	52 Arsip	6.314.723,00	6,12	1,87	DINAS PERPUSTAKAAN DAN KEARSIPAN	-
			Jumlah Arsip Inatif yang Di Nilai	150 Nomor Berkas	56.000.000,00	0 Nomor Berkas	0,00	0 Nomor Berkas	0,00	0 Nomor Berkas	0,00	0,00	0,00	0 Nomor Berkas	0,00	0,00	0,00	DINAS PERPUSTAKAAN DAN KEARSIPAN	
			Jumlah Arsip yang Di Nilai	125 Nomor Berkas	56.000.000,00	0 Nomor Berkas	0,00	0 Nomor Berkas	0,00	0 Nomor Berkas	0,00	0,00	0,00	0 Nomor Berkas	0,00	0,00	0,00	DINAS PERPUSTAKAAN DAN KEARSIPAN	
			Jumlah Keputusan Penetapan Pemusnahan	2 Keputusan	57.000.000,00	0 Keputusan	0,00	0 Keputusan	0,00	0 Keputusan	0,00	0,00	0,00	0 Keputusan	0,00	0,00	0,00	DINAS PERPUSTAKAAN DAN KEARSIPAN	
	2.24.03.2.01.02	Pelaksanaan Pemusnahan Arsip yang Memiliki Retensi di Bawah 10 Tahun	Jumlah Arsip yang Memiliki Retensi di Bawah 10 (sepuluh) Tahun yang dimusnahkan	8 Berkas	338.000.000,00	103 Berkas	7.123.400,00	100 Berkas	7.054.000,00	100 Berkas	7.044.400,00	100,00	99,86	203 Berkas	14.167.800,00	2.537,50	4,19	DINAS PERPUSTAKAAN DAN KEARSIPAN	

No	Kode	Urusan/ Bidang Urusan Pemerintahan Daerah dan Program/ Kegiatan/ Sub Kegiatan	Indikator Kinerja Program (outcome)/ Kegiatan (output)/ Sub Kegiatan	Target Rpjmd PD pada Tahun 2026 (akhir periode Rpjmd PD)		Realisasi Capaian Kinerja RKPD s/d Tahun 2024		Target kinerja dan anggaran Rkpd PD Tahun Berjalan yang dievaluasi (Tahun 2025)		Realisasi Capaian Kinerja dan Anggaran RKPD yang dievaluasi (Tahun 2025)		Tingkat Capaian Kinerja dan Realisasi Anggaran RKPD (%)		Realisasi Kinerja dan Anggaran RKPD s/d Tahun 2025		Tingkat Capaian Kinerja dan Realisasi Anggaran RPJMD s/d Tahun 2025 (%)		Perangkat Daerah Penanggung Jawab	Ket.
1	2	3	4	5		6		7		8		9 = 8/7 x 100%		10 = 6 + 8		11 = 10/5 x 100%		12	13
				K	Rp	K	Rp	K	Rp	K	Rp	K	Rp	K	Rp	K	Rp		
			Jumlah Arsip Inaktif yang Di Musnahkan	3 Meter Linier	56.000.000,00	0 Meter Linier	0,00	0 Meter Linier	0,00	0 Meter Linier	0,00	0,00	0,00	0 Meter Linier	0,00	0,00	0,00	DINAS PERPUSTAKAAN DAN KEARSIPAN	
			Jumlah Pelaksanaan Pemusnahan Arsip	2 Kali	56.000.000,00	0 Kali	0,00	0 Kali	0,00	0 Kali	0,00	0,00	0,00	0 Kali	0,00	0,00	0,00	DINAS PERPUSTAKAAN DAN KEARSIPAN	
			Jumlah Arsip Yang Di Musnahkan	120 Nomor Arsip	57.000.000,00	0 Nomor Arsip	0,00	0 Nomor Arsip	0,00	0 Nomor Arsip	0,00	0,00	0,00	0 Nomor Arsip	0,00	0,00	0,00	DINAS PERPUSTAKAAN DAN KEARSIPAN	
	2.24.03.2.03	***Penyelamatan Arsip Perangkat Daerah Kabupaten/Kota yang Digabung dan/atau Dibubarkan, dan Pemekaran Daerah Kecamatan dan Desa/Kelurahan***	***Jumlah Penyelamatan Arsip Peerangkat Daerah Kabupate/Kota Yang Digabung Dan /Atau DIbubarkan Dan Pemekaran DAerah Kecamatann Dan Desa/Kelurahan***	***0 Dokumen***	***676.000.000,00***	***40 Dokumen***	***13.354.600,00***	***20 Dokumen***	***3.742.500,00***	***20 Dokumen***	***3.742.300,00***	***100,00***	***99,99***	***60 Dokumen***	***17.096.900,00***	***0,00***	***2,53***		
			Jumlah Daftar Arsip yang Di Lakukan Pendataan, Penyusunan dan Penilaian serta Penyerahan/Pemusnahan Arsip Bagi Penggabungan Perangkat Daerah Kabupaten/Kota	***80 Daftar***		***21 Daftar***		***1 Daftar***		***0 Daftar***		***0,00***		***21 Daftar***		***26,25***			
	2.24.03.2.03.01	Pendataan, Penyusunan Daftar dan Penilaian serta Penyerahan atau Pemusnahan Arsip Bagi Penggabungan Perangkat Daerah Kabupaten/Kota	Jumlah Daftar Arsip yang Di Lakukan Pendataan, Penyusunan dan Penilaian Serta Penyerahan / Pemusnahan Arsip Bagi Penggabungan Perangkat Daerah Kabupaten/Kota	80 Daftar	676.000.000,00	11 Daftar	13.354.600,00	1 Daftar	3.742.500,00	1 Daftar	3.742.300,00	100,00	99,99	12 Daftar	17.096.900,00	15,00	2,53	DINAS PERPUSTAKAAN DAN KEARSIPAN	-
			Jumlah kegiatan penyelamatan arsip statis	0 Kegiatan	0,00	0 Kegiatan	0,00	0 Kegiatan	0,00	0 Kegiatan	0,00	0,00	0,00	0 Kegiatan	0,00	0,00	0,00	DINAS PERPUSTAKAAN DAN KEARSIPAN	
	2.24.03.2.04	***Autentifikasi Arsip Statis dan Arsip Hasil Alih Media yang Di Kelola oleh Lembaga Kearsipan Daerah Kabupaten/Kota***	***Tingkat Kesesuaian Kegiatan Autentifikasi Arsip Statis dan Arsip Hasil Alih Media dengan NSPK***	***35 Lembar***	***1.000.000.000,00***	***35 Lembar***	***0,00***	***0 Lembar***	***0,00***	***0 Lembar***	***0,00***	***0,00***	***0,00***	***35 Lembar***	***0,00***	***100,00***	***0,00***		
			Jumlah Daftar Arsip yang Dilakukan Penilaian dan Penetapan Alih Media Sesuai Persyaratan Penjaminan Keabsahan Arsip	***190 Arsip***		***0 Arsip***		***0 Arsip***		***0 Arsip***		***0,00***		***0 Arsip***		***0,00***			
	2.24.03.2.04.02	Penilaian dan Penetapan Hasil Alih Media Sesuai Persyaratan Penjaminan Keabsahan Arsip	Jumlah Arsip yang Di Alih Mediakan	75 Lembar	90.000.000,00	0 Lembar	0,00	0 Lembar	0,00	0 Lembar	0,00	0,00	0,00	0 Lembar	0,00	0,00	0,00	DINAS PERPUSTAKAAN DAN KEARSIPAN	
			Jumlah Arsip Hasil Alih Media	75 Lembar	90.000.000,00	0 Lembar	0,00	0 Lembar	0,00	0 Lembar	0,00	0,00	0,00	0 Lembar	0,00	0,00	0,00	DINAS PERPUSTAKAAN DAN KEARSIPAN	
			Jumlah Daftar Arsip yang Dilakukan Penilaian dan Penetapan Alih Media Sesuai Persyaratan Penjaminan KeabsahanArsip	370 Arsip	820.000.000,00	0 Arsip	0,00	0 Arsip	0,00	0 Arsip	0,00	0,00	0,00	0 Arsip	0,00	0,00	0,00	DINAS PERPUSTAKAAN DAN KEARSIPAN	
	2.24.03.2.05	***Pencarian Arsip Statis Kabupaten/Kota yang Dinyatakan Hilang***	***Jumlah Daftar Pencarian Arsip (DPA) Yang Di Lakukan Penetapan dan Pengumuman***	***4 Arsip***	***1.470.600.000,00***	***2 Arsip***	***4.273.600,00***	***1 Arsip***	***1.934.000,00***	***1 Arsip***	***1.933.200,00***	***100,00***	***99,96***	***3 Arsip***	***6.206.800,00***	***75,00***	***0,42***		
			Tingkat Kesesuaian Kegiatan Pencarian Arsip Statis dengan NSPK	***1 Dokumen***		***0 Dokumen***		***0 Dokumen***		***0 Dokumen***		***0,00***		***0 Dokumen***		***0,00***			
	2.24.03.2.05.03	Penetapan dan Pengumuman Daftar Pencarian Arsip (DPA)	Jumlah Daftar Pencarian Arsip (DPA) yang Di Lakukan Penetapan dan Pengumuman	4 Arsip	653.600.000,00	2 Arsip	4.273.600,00	1 Arsip	1.934.000,00	1 Arsip	1.933.200,00	100,00	99,96	3 Arsip	6.206.800,00	75,00	0,95	DINAS PERPUSTAKAAN DAN KEARSIPAN	
			Jumlah Daftar Pencarian Arsip (DPA) yang Di Umumkan	5 Dokumen	408.500.000,00	0 Dokumen	0,00	0 Dokumen	0,00	0 Dokumen	0,00	0,00	0,00	0 Dokumen	0,00	0,00	0,00	DINAS PERPUSTAKAAN DAN KEARSIPAN	
			Jumlah Penetapan dan Pengumuman Daftar Pencarian Arsip (DPA)	5 Daftar Pencarian Arsip (DPA)	408.500.000,00	0 Daftar Pencarian Arsip (DPA)	0,00	0 Daftar Pencarian Arsip (DPA)	0,00	0 Daftar Pencarian Arsip (DPA)	0,00	0,00	0,00	0 Daftar Pencarian Arsip (DPA)	0,00	0,00	0,00	DINAS PERPUSTAKAAN DAN KEARSIPAN	
	3	**URUSAN PEMERINTAHAN PILIHAN**			**860.149.064.798,00**		**403.128.398.812,24**		**176.801.999.169,00**		**160.152.218.304,97**				**563.280.617.117,21**				
	3,25	**URUSAN PEMERINTAHAN BIDANG KELAUTAN DAN PERIKANAN**			**85.344.150.000,00**		**39.912.504.776,00**		**18.585.970.867,00**		**17.600.801.498,00**				**57.513.306.274,00**				
	3.25.0.00.0.00.24.0000	**DINAS PERIKANAN**			**85.344.150.000,00**		**39.912.504.776,00**		**18.585.970.867,00**		**17.600.801.498,00**				**57.513.306.274,00**				
126	**3.25.01**	**PROGRAM PENUNJANG URUSAN PEMERINTAHAN DAERAH KABUPATEN/KOTA**	**Persentase pemenuhan dukungan manajemen perkantoran dan penunjang kinerja perangkat daerah dalam satu tahun**	**100%**	**41.140.630.000,00**	**100%**	**23.859.313.164,00**	**100%**	**9.938.860.118,00**	**100%**	**9.018.337.712,00**	**100,00**	**90,74**	**100%**	**32.877.650.876,00**	**100,00**	**79,92**		
	3.25.01.2.01	***Perencanaan, Penganggaran, dan Evaluasi Kinerja Perangkat Daerah***	***Jumlah dokumen perencanaan peganggaran dan evaluasi kinerja yang disusun sesuai aturan dan tepat waktu***	***337 dokumen***	***198.000.000,00***	***155 dokumen***	***61.285.600,00***	***76 dokumen***	***17.345.200,00***	***76 dokumen***	***17.340.650,00***	***100,00***	***99,97***	***231 dokumen***	***78.626.250,00***	***68,55***	***39,71***		
	3.25.01.2.01.01	Penyusunan Dokumen Perencanaan Perangkat Daerah	Jumlah dokumen perencanaan perangkat daerah	40 dokumen	22.000.000,00	20 dokumen	13.171.000,00	10 dokumen	4.351.000,00	10 dokumen	4.351.000,00	100,00	100,00	30 dokumen	17.522.000,00	75,00	79,65	DINAS PERIKANAN	-

No	Kode	Urusan/ Bidang Urusan Pemerintahan Daerah dan Program/ Kegiatan/ Sub Kegiatan	Indikator Kinerja Program (outcome)/ Kegiatan (output)/ Sub Kegiatan	Target Rpjmd PD pada Tahun 2026 (akhir periode Rpjmd PD)		Realisasi Capaian Kinerja RKPD s/d Tahun 2024		Target kinerja dan anggaran Rkpd PD Tahun Berjalan yang dievaluasi (Tahun 2025)		Realisasi Capaian Kinerja dan Anggaran RKPD yang dievaluasi (Tahun 2025)		Tingkat Capaian Kinerja dan Realisasi Anggaran RKPD (%)		Realisasi Kinerja dan Anggaran RKPD s/d Tahun 2025		Tingkat Capaian Kinerja dan Realisasi Anggaran RPJMD s/d Tahun 2025 (%)		Perangkat Daerah Penanggung Jawab	Ket.
1	2	3	4	5		6		7		8		9 = 8/7 x 100%		10 = 6 + 8		11 = 10/5 x 100%		12	13
				K	Rp	K	Rp	K	Rp	K	Rp	K	Rp	K	Rp	K	Rp		
			Jumlah dokumen rencana strategis dan/atau rencana kerja dan perubahan rencana strategis dan/atau rencana kerja yang disusun tepat waktu	3 dokumen	5.000.000,00	3 dokumen	1.436.000,00	0 dokumen	0,00	0 dokumen	0,00	0,00	0,00	3 dokumen	1.436.000,00	100,00	28,72	DINAS PERIKANAN	
	3.25.01.2.01.02	Koordinasi dan Penyusunan Dokumen RKA-SKPD	Jumlah dokumen RKA-SKPD dan laporan hasil koordinasi penyusunan dokumen RKA-SKPD	8 dokumen	22.000.000,00	4 dokumen	3.389.000,00	1 dokumen	457.500,00	1 dokumen	457.500,00	100,00	100,00	5 dokumen	3.846.500,00	62,50	17,48	DINAS PERIKANAN	
			Jumlah dokumen RKA-SKPD disusun sesuai ketentuan dan tepat waktu	1 dokumen	5.000.000,00	1 dokumen	875.000,00	0 dokumen	0,00	0 dokumen	0,00	0,00	0,00	1 dokumen	875.000,00	100,00	17,50	DINAS PERIKANAN	
	3.25.01.2.01.03	Koordinasi dan Penyusunan Dokumen Perubahan RKA-SKPD	Jumlah dokumen perubahan RKA-SKPD dan laporan hasil koordinasi penyusunan dokumen perubahan RKA-SKPD	8 dokumen	25.000.000,00	4 dokumen	3.389.000,00	1 dokumen	457.500,00	1 dokumen	457.500,00	100,00	100,00	5 dokumen	3.846.500,00	62,50	15,39	DINAS PERIKANAN	
			Jumlah dokumen Perubahan RKA-SKPD disusun sesuai ketentuan dan tepat waktu	1 dokumen	5.000.000,00	1 dokumen	875.000,00	0 dokumen	0,00	0 dokumen	0,00	0,00	0,00	1 dokumen	875.000,00	100,00	17,50	DINAS PERIKANAN	
	3.25.01.2.01.04	Koordinasi dan Penyusunan DPA-SKPD	Jumlah dokumen DPA-SKPD dan laporan hasil koordinasi penyusunan dokumen DPA-SKPD	8 dokumen	25.000.000,00	4 dokumen	4.113.000,00	1 dokumen	893.500,00	1 dokumen	889.000,00	100,00	99,50	5 dokumen	5.002.000,00	62,50	20,01	DINAS PERIKANAN	
			Jumlah dokumen DPA-SKPD disusun sesuai ketentuan dan tepat waktu	1 dokumen	5.000.000,00	1 dokumen	875.000,00	0 dokumen	0,00	0 dokumen	0,00	0,00	0,00	1 dokumen	875.000,00	100,00	17,50	DINAS PERIKANAN	
	3.25.01.2.01.05	Koordinasi dan Penyusunan Perubahan DPA-SKPD	Jumlah dokumen perubahan DPA-SKPD dan laporan hasil koordinasi penyusunan dokumen perubahan DPA-SKPD	8 dokumen	25.000.000,00	4 dokumen	3.389.000,00	1 dokumen	457.500,00	1 dokumen	457.500,00	100,00	100,00	5 dokumen	3.846.500,00	62,50	15,39	DINAS PERIKANAN	
			Jumlah dokumen Perubahan DPA-SKPD disusun sesuai ketentuan dan tepat waktu	1 dokumen	5.000.000,00	1 dokumen	875.000,00	0 dokumen	0,00	0 dokumen	0,00	0,00	0,00	1 dokumen	875.000,00	100,00	17,50	DINAS PERIKANAN	
	3.25.01.2.01.06	Koordinasi dan Penyusunan Laporan Capaian Kinerja dan Ikhtisar Realisasi Kinerja SKPD	Jumlah laporan capaian kinerja dan ikhtisar realisasi kinerja SKPD dan laporan hasil koordinasi penyusunan laporan capaian kinerja dan ikhtisar realisasi kinerja SKPD	216 dokumen	22.000.000,00	108 dokumen	9.214.700,00	54 dokumen	5.154.800,00	54 dokumen	5.154.750,00	100,00	100,00	162 dokumen	14.369.450,00	75,00	65,32	DINAS PERIKANAN	-
			Jumlah dokumen laporan capaian kinerja dan ikhtisar realisasi kinerja perangkat daerah	6 Dokumen	5.000.000,00	6 Dokumen	4.127.900,00	0 Dokumen	0,00	0 Dokumen	0,00	0,00	0,00	6 Dokumen	4.127.900,00	100,00	82,56	DINAS PERIKANAN	
	3.25.01.2.01.07	Evaluasi Kinerja Perangkat Daerah	Jumlah laporan evaluasi kinerja perangkat daerah	16 laporan	22.000.000,00	8 laporan	12.923.700,00	4 laporan	5.573.400,00	4 laporan	5.573.400,00	100,00	100,00	12 laporan	18.497.100,00	75,00	84,08	DINAS PERIKANAN	
			Jumlah dokumen laporan hasil evaluasi kinerja perangkat daerah	20 dokumen	5.000.000,00	20 dokumen	2.632.300,00	0 dokumen	0,00	0 dokumen	0,00	0,00	0,00	20 dokumen	2.632.300,00	100,00	52,65	DINAS PERIKANAN	
	3.25.01.2.02	***Administrasi Keuangan Perangkat Daerah***	***Jumlah pemenuhan kinerja pelayanan keuangan perangkat daerah disusun sesuai aturan dan tepat waktu***	***54 dokumen***	***35.806.700.000,00***	***65 dokumen***	***21.125.299.517,00***	***12 dokumen***	***8.750.273.198,00***	***12 dokumen***	***7.849.042.337,00***	***100,00***	***89,70***	***77 dokumen***	***28.974.341.854,00***	***142,59***	***80,92***		
	3.25.01.2.02.01	Penyediaan Gaji dan Tunjangan ASN	Jumlah orang yang menerima gaji dan tunjangan ASN	34 Orang/Bulan	22.420.000.000,00	87 Orang/Bulan	12.838.172.494,00	62 Orang/Bulan	8.271.747.782,00	63 Orang/Bulan	7.419.269.654,00	101,61	89,69	150 Orang/Bulan	20.257.442.148,00	441,18	90,35	DINAS PERIKANAN	
			Jumlah ASN yang menerima gaji dalam satu tahun	36 Orang / Bulan	2.550.000.000,00	34 Orang / Bulan	2.351.559.127,00	0 Orang / Bulan	0,00	0 Orang / Bulan	0,00	0,00	0,00	34 Orang / Bulan	2.351.559.127,00	94,44	92,22	DINAS PERIKANAN	
			Jumlah ASN yang menerima tunjangan dalam, satu tahun	36 Orang / Bulan	2.550.000.000,00	34 Orang / Bulan	3.073.904.051,00	0 Orang / Bulan	0,00	0 Orang / Bulan	0,00	0,00	0,00	34 Orang / Bulan	3.073.904.051,00	94,44	120,55	DINAS PERIKANAN	
	3.25.01.2.02.02	Penyediaan Administrasi Pelaksanaan Tugas ASN	Jumlah dokumen hasil penyediaan administrasi pelaksanaan tugas ASN	48 dokumen	6.600.000.000,00	24 dokumen	1.726.877.987,00	12 dokumen	461.849.672,00	12 dokumen	413.098.133,00	100,00	89,44	36 dokumen	2.139.976.120,00	75,00	32,42	DINAS PERIKANAN	
			Jumlah pegawai pelaksana kegiatan dalam satu tahun	68 OB	1.500.000.000,00	50 OB	1.091.547.896,00	0 OB	0,00	0 OB	0,00	0,00	0,00	50 OB	1.091.547.896,00	73,53	72,77	DINAS PERIKANAN	
	3.25.01.2.02.03	Pelaksanaan Penatausahaan dan Pengujian/Verifikasi Keuangan SKPD	Jumlah dokumen penatausahaan dan pengujian/verifikasi keuangan SKPD	48 dokumen	82.000.000,00	24 dokumen	22.369.550,00	12 dokumen	11.593.344,00	12 dokumen	11.592.250,00	100,00	99,99	36 dokumen	33.961.800,00	75,00	41,42	DINAS PERIKANAN	
			Jumlah dokumen laporan verifikasi pengajuan pendanaan dan pelaporan pertanggungjawaban kegiatan	24 dokumen	20.000.000,00	12 dokumen	4.170.000,00	0 dokumen	0,00	0 dokumen	0,00	0,00	0,00	12 dokumen	4.170.000,00	50,00	20,85	DINAS PERIKANAN	
	3.25.01.2.02.05	Koordinasi dan Penyusunan Laporan Keuangan Akhir Tahun SKPD	Jumlah laporan keuangan akhir tahun SKPD dan laporan hasil koordinasi penyusunan laporan keuangan akhir tahun SKPD	12 laporan	20.100.000,00	6 laporan	3.829.006,00	2 laporan	1.710.000,00	2 laporan	1.709.900,00	100,00	99,99	8 laporan	5.538.906,00	66,67	27,56	DINAS PERIKANAN	
			Jumlah dokumen laporan keuangan akhir tahun disusun sesuai aturan	1 Dokumen	4.600.000,00	1 Dokumen	1.293.000,00	0 Dokumen	0,00	0 Dokumen	0,00	0,00	0,00	1 Dokumen	1.293.000,00	100,00	28,11	DINAS PERIKANAN	
	3.25.01.2.02.06	Pengelolaan dan Penyiapan Bahan Tanggapan Pemeriksaan	Jumlah Dokumen Bahan Tanggapan Pemeriksaan dan Tindak Lanjut Pemeriksaan	3 Dokumen	6.000.000,00	4 Dokumen	5.818.006,00	2 Dokumen	1.686.200,00	2 Dokumen	1.686.200,00	100,00	100,00	6 Dokumen	7.504.206,00	200,00	125,07	DINAS PERIKANAN	
	3.25.01.2.02.07	Koordinasi dan Penyusunan Laporan Keuangan Bulanan/Triwulanan/Semesteran SKPD	Jumlah laporan keuangan bulanan/triwulanan/semesteran SKPD dan laporan koordinasi penyusunan laporan keuangan bulanan/triwulanan/semesteran SKPD	60 laporan	44.000.000,00	30 laporan	4.102.400,00	15 laporan	1.686.200,00	15 laporan	1.686.200,00	100,00	100,00	45 laporan	5.788.600,00	75,00	13,16	DINAS PERIKANAN	
			Jumlah dokumen laporan keuangan bulanan, triwulanan dan semesteran disusun	16 dokumen	10.000.000,00	28 dokumen	1.656.000,00	0 dokumen	0,00	0 dokumen	0,00	0,00	0,00	28 dokumen	1.656.000,00	175,00	16,56	DINAS PERIKANAN	
	3.25.01.2.03	***Administrasi Barang Milik Daerah pada Perangkat Daerah***	***Jumlah dokumen Barang Milik daerah pada perangkat daerah disusun sesuai aturan dan teradministrasi dengan benar***	***25 dokumen***	***162.000.000,00***	***16 dokumen***	***35.252.800,00***	***6 dokumen***	***17.180.050,00***	***6 dokumen***	***17.150.050,00***	***100,00***	***99,83***	***22 dokumen***	***52.402.850,00***	***88,00***	***32,35***		
	3.25.01.2.03.01	Penyusunan Perencanaan Kebutuhan Barang Milik Daerah SKPD	Jumlah rencana kebutuhan barang milik daerah SKPD	5 dokumen	44.000.000,00	3 dokumen	6.002.000,00	2 dokumen	1.552.000,00	2 dokumen	1.552.000,00	100,00	100,00	5 dokumen	7.554.000,00	100,00	17,17	DINAS PERIKANAN	

No	Kode	Urusan/ Bidang Urusan Pemerintahan Daerah dan Program/ Kegiatan/ Sub Kegiatan	Indikator Kinerja Program (outcome)/ Kegiatan (output)/ Sub Kegiatan	Target Rpjmd PD pada Tahun 2026 (akhir periode Rpjmd PD)		Realisasi Capaian Kinerja RKPD s/d Tahun 2024		Target kinerja dan anggaran Rkpd PD Tahun Berjalan yang dievaluasi (Tahun 2025)		Realisasi Capaian Kinerja dan Anggaran RKPD yang dievaluasi (Tahun 2025)		Tingkat Capaian Kinerja dan Realisasi Anggaran RKPD (%)		Realisasi Kinerja dan Anggaran RKPD s/d Tahun 2025		Tingkat Capaian Kinerja dan Realisasi Anggaran RPJMD s/d Tahun 2025 (%)		Perangkat Daerah Penanggung Jawab	Ket.
1	2	3	4	5		6		7		8		9 = 8/7 x 100%		10 = 6 + 8		11 = 10/5 x 100%		12	13
				K	Rp	K	Rp	K	Rp	K	Rp	K	Rp	K	Rp	K	Rp		
			Jumlah dokumen rencana kebutuhan barang dan rencana pemeliharaan barang milik daerah	1 dokumen	10.000.000,00	1 dokumen	800.000,00	0 dokumen	0,00	0 dokumen	0,00	0,00	0,00	1 dokumen	800.000,00	100,00	8,00	DINAS PERIKANAN	
	3.25.01.2.03.03	Koordinasi dan Penilaian Barang Milik Daerah SKPD	Jumlah Laporan Hasil Penilaian Barang Milik Daerah dan Hasil Koordinasi Penilaian Barang Milik Daerah SKPD	0 laporan	0,00	2 laporan	2.000.000,00	0 laporan	0,00	0 laporan	0,00	0,00	0,00	2 laporan	2.000.000,00	0,00	0,00	DINAS PERIKANAN	
	3.25.01.2.03.04	Pembinaan, Pengawasan dan Pengendalian Barang Milik Daerah pada SKPD	Jumlah Laporan Hasil Pembinaan, Pengawasan, dan Pengendalian Barang Milik Daerah pada SKPD	0 laporan	0,00	1 laporan	4.843.900,00	0 laporan	0,00	0 laporan	0,00	0,00	0,00	1 laporan	4.843.900,00	0,00	0,00	DINAS PERIKANAN	
	3.25.01.2.03.05	Rekonsiliasi dan Penyusunan Laporan Barang Milik Daerah pada SKPD	Jumlah laporan rekonsiliasi dan penyusunan laporan barang milik daerah pada SKPD	8 laporan	44.000.000,00	4 laporan	6.727.800,00	2 laporan	3.890.800,00	2 laporan	3.890.800,00	100,00	100,00	6 laporan	10.618.600,00	75,00	24,13	DINAS PERIKANAN	
			Jumlah dokumen laporan hasil rekonsiliasi barang milik daerah	2 dokumen	10.000.000,00	4 dokumen	800.000,00	0 dokumen	0,00	0 dokumen	0,00	0,00	0,00	4 dokumen	800.000,00	200,00	8,00	DINAS PERIKANAN	
	3.25.01.2.03.06	Penatausahaan Barang Milik Daerah pada SKPD	Jumlah laporan penatausahaan barang milik daerah pada SKPD	8 laporan	44.000.000,00	4 laporan	9.883.300,00	2 laporan	11.737.250,00	2 laporan	11.707.250,00	100,00	99,74	6 laporan	21.590.550,00	75,00	49,07	DINAS PERIKANAN	
			Jumlah dokumen laporan penatausahaan barang milik daerah yang dikelola dan teradministrasi dengan benar	2 dokumen	10.000.000,00	1 dokumen	2.196.000,00	0 dokumen	0,00	0 dokumen	0,00	0,00	0,00	1 dokumen	2.196.000,00	50,00	21,96	DINAS PERIKANAN	
	3.25.01.2.03.07	Pemanfaatan Barang Milik Daerah SKPD	Jumlah Dokumen Hasil Pemanfaatan Barang Milik Daerah SKPD	0 dokumen	0,00	2 dokumen	1.999.800,00	0 dokumen	0,00	0 dokumen	0,00	0,00	0,00	2 dokumen	1.999.800,00	0,00	0,00	DINAS PERIKANAN	
	3.25.01.2.04	***Administrasi Pendapatan Daerah Kewenangan Perangkat Daerah***	***Jumlah dokumen pendapatan disusun sesuai aturan dan teradministrasi dengan benar***	***4 dokumen***	***0,00***	***1 dokumen***	***4.576.900,00***	***0 dokumen***	***0,00***	***0 dokumen***	***0,00***	***0,00***	***0,00***	***1 dokumen***	***4.576.900,00***	***25,00***	***0,00***		
	3.25.01.2.04.01	Perencanaan Pengelolaan Retribusi Daerah	Jumlah Dokumen Rencana Pengelolaan Retribusi Daerah	0 dokumen	0,00	1 dokumen	4.576.900,00	0 dokumen	0,00	0 dokumen	0,00	0,00	0,00	1 dokumen	4.576.900,00	0,00	0,00	DINAS PERIKANAN	
	3.25.01.2.05	***Administrasi Kepegawaian Perangkat Daerah***	***Jumlah pemenuhan kinerja pelayanan kepegawaian perangkat daerah yang disusun sesuai aturan dan teradministrasi dengan benar***	***29 dokumen***	***592.200.000,00***	***32 dokumen***	***145.509.200,00***	***7 dokumen***	***53.884.000,00***	***7 dokumen***	***53.539.200,00***	***100,00***	***99,36***	***39 dokumen***	***199.048.400,00***	***134,48***	***33,61***		
	3.25.01.2.05.02	Pengadaan Pakaian Dinas Beserta Atribut Kelengkapannya	Jumlah paket pakaian dinas beserta atribut kelengkapan	310 paket	323.000.000,00	76 paket	74.869.000,00	80 paket	27.520.000,00	80 paket	27.439.200,00	100,00	99,71	156 paket	102.308.200,00	50,32	31,67	DINAS PERIKANAN	
			Jumlah pakaian dinas dan kelengkapannyaa yang disediakan	80 stel	75.000.000,00	0 stel	0,00	0 stel	0,00	0 stel	0,00	0,00	0,00	0 stel	0,00	0,00	0,00	DINAS PERIKANAN	
	3.25.01.2.05.03	Pendataan dan Pengolahan Administrasi Kepegawaian	Jumlah dokumen pendataan dan pengolahan administrasi kepegawaian	20 dokumen	44.000.000,00	10 dokumen	14.891.200,00	12 dokumen	2.146.000,00	12 dokumen	2.100.000,00	100,00	97,86	22 dokumen	16.991.200,00	110,00	38,62	DINAS PERIKANAN	
			Jumlah dokumen data administrasi kepegawaian	5 dokumen	10.000.000,00	5 dokumen	4.612.000,00	0 dokumen	0,00	0 dokumen	0,00	0,00	0,00	5 dokumen	4.612.000,00	100,00	46,12	DINAS PERIKANAN	
	3.25.01.2.05.04	Koordinasi dan Pelaksanaan Sistem Informasi Kepegawaian	Jumlah dokumen hasil koordinasi dan pelaksanaan simpeg	5 dokumen	54.000.000,00	25 dokumen	15.000.000,00	12 dokumen	1.650.000,00	12 dokumen	1.650.000,00	100,00	100,00	37 dokumen	16.650.000,00	740,00	30,83	DINAS PERIKANAN	
	3.25.01.2.05.05	Monitoring, Evaluasi, dan Penilaian Kinerja Pegawai	Jumlah dokumen monitoring, evaluasi, dan penilaian kinerja pegawai	136 dokumen	44.000.000,00	46 dokumen	14.995.000,00	12 dokumen	5.688.000,00	12 dokumen	5.550.000,00	100,00	97,57	58 dokumen	20.545.000,00	42,65	46,69	DINAS PERIKANAN	
			Jumlah dokumen evaluasi dan penilaian kinerja pegawai	1 dokumen	10.000.000,00	1 dokumen	4.905.000,00	0 dokumen	0,00	0 dokumen	0,00	0,00	0,00	1 dokumen	4.905.000,00	100,00	49,05	DINAS PERIKANAN	
	3.25.01.2.05.09	Pendidikan dan Pelatihan Pegawai Berdasarkan Tugas dan Fungsi	Jumlah pegawai berdasarkan tugas dan fungsi yang mengikuti pendidikan dan pelatihan	24 orang	26.200.000,00	1 orang	2.560.000,00	4 orang	16.880.000,00	4 orang	16.800.000,00	100,00	99,53	5 orang	19.360.000,00	20,83	73,89	DINAS PERIKANAN	
			Jumlah Pegawai yang mengikuti pendidikan dan pelatihan sesuai tugas dan fungsi	2 Orang	6.000.000,00	3 Orang	13.677.000,00	0 Orang	0,00	0 Orang	0,00	0,00	0,00	3 Orang	13.677.000,00	150,00	227,95	DINAS PERIKANAN	
	3.25.01.2.06	***Administrasi Umum Perangkat Daerah***	***Jumlah pelayanan pemenuhan administrasi umum perangkat daerah disusun sesuai aturan dan teradministrasi dengan benar***	***49 dokumen***	***2.362.580.000,00***	***36 dokumen***	***1.369.714.554,00***	***12 dokumen***	***238.174.570,00***	***12 dokumen***	***237.649.692,00***	***100,00***	***99,78***	***48 dokumen***	***1.607.364.246,00***	***97,96***	***68,03***		
	3.25.01.2.06.01	Penyediaan Komponen Instalasi Listrik/Penerangan Bangunan Kantor	Jumlah paket komponen instalasi listrik/penerangan bangunan kantor yang disediakan	48 paket	7.280.000,00	18 paket	11.832.250,00	2 paket	4.511.000,00	2 paket	4.511.000,00	100,00	100,00	20 paket	16.343.250,00	41,67	224,50	DINAS PERIKANAN	
			Jumlah komponen instalasi listrik / penerangan bangunan yang disediakan	5 buah/jenis	1.700.000,00	5 buah/jenis	8.786.000,00	0 buah/jenis	0,00	0 buah/jenis	0,00	0,00	0,00	5 buah/jenis	8.786.000,00	100,00	516,82	DINAS PERIKANAN	
	3.25.01.2.06.02	Penyediaan Peralatan dan Perlengkapan Kantor	Jumlah paket peralatan dan perlengkapan kantor yang disediakan	48 paket	882.000.000,00	13 paket	91.261.200,00	2 paket	15.691.800,00	2 paket	15.271.739,00	100,00	97,32	15 paket	106.532.939,00	31,25	12,08	DINAS PERIKANAN	-
			Jumlah peralatan dan perlengkapan yang disediakan	45 buah/jenis	200.000.000,00	39 buah/jenis	55.247.180,00	0 buah/jenis	0,00	0 buah/jenis	0,00	0,00	0,00	39 buah/jenis	55.247.180,00	86,67	27,62	DINAS PERIKANAN	
	3.25.01.2.06.03	Penyediaan Peralatan Rumah Tangga	Jumlah peralatan rumah tangga yang disediakan	10 buah	20.000.000,00	3 buah	6.224.200,00	0 buah	0,00	0 buah	0,00	0,00	0,00	3 buah	6.224.200,00	30,00	31,12	DINAS PERIKANAN	
	3.25.01.2.06.04	Penyediaan Bahan Logistik Kantor	Jumlah paket bahan logistik kantor yang disediakan	48 paket	523.000.000,00	24 paket	15.809.000,00	12 paket	9.752.000,00	12 paket	9.751.000,00	100,00	99,99	36 paket	25.560.000,00	75,00	4,89	DINAS PERIKANAN	
			Jumlah bahan - bahan logistik kantor yang disediakan	12 Buah/Jenis	120.000.000,00	15 Buah/Jenis	126.448.000,00	0 Buah/Jenis	0,00	0 Buah/Jenis	0,00	0,00	0,00	15 Buah/Jenis	126.448.000,00	125,00	105,37	DINAS PERIKANAN	
	3.25.01.2.06.05	Penyediaan Barang Cetakan dan Penggandaan	Jumlah paket barang cetakan dan penggandaan yang disediakan	48 paket	22.000.000,00	24 paket	49.501.220,00	4 paket	16.260.000,00	4 paket	16.260.000,00	100,00	100,00	28 paket	65.761.220,00	58,33	298,91	DINAS PERIKANAN	
			Jumlah barang cetakan dan penggandaan yang disediakan	7 buah/jenis	5.000.000,00	6 buah/jenis	17.014.283,00	0 buah/jenis	0,00	0 buah/jenis	0,00	0,00	0,00	6 buah/jenis	17.014.283,00	85,71	340,29	DINAS PERIKANAN	
	3.25.01.2.06.06	Penyediaan Bahan Bacaan dan Peraturan Perundang-undangan	Jumlah dokumen bahan bacaan dan peraturan perundang-undangan yang disediakan	48 dokumen	7.600.000,00	24 dokumen	54.368.000,00	12 dokumen	25.334.770,00	12 dokumen	25.245.250,00	100,00	99,65	36 dokumen	79.613.250,00	75,00	1.047,54	DINAS PERIKANAN	
			Jumlah bahan bacaan dan peraturan perundang-undangan yang disediakan	240 eksemplar	1.800.000,00	360 eksemplar	2.460.000,00	0 eksemplar	0,00	0 eksemplar	0,00	0,00	0,00	360 eksemplar	2.460.000,00	150,00	136,67	DINAS PERIKANAN	

No	Kode	Urusan/ Bidang Urusan Pemerintahan Daerah dan Program/ Kegiatan/ Sub Kegiatan	Indikator Kinerja Program (outcome)/ Kegiatan (output)/ Sub Kegiatan	Target Rpjmd PD pada Tahun 2026 (akhir periode Rpjmd PD)		Realisasi Capaian Kinerja RKPD s/d Tahun 2024		Target kinerja dan anggaran Rkpd PD Tahun Berjalan yang dievaluasi (Tahun 2025)		Realisasi Capaian Kinerja dan Anggaran RKPD yang dievaluasi (Tahun 2025)		Tingkat Capaian Kinerja dan Realisasi Anggaran RKPD (%)		Realisasi Kinerja dan Anggaran RKPD s/d Tahun 2025		Tingkat Capaian Kinerja dan Realisasi Anggaran RPJMD s/d Tahun 2025 (%)		Perangkat Daerah Penanggung Jawab	Ket.
1	2	3	4	5		6		7		8		9 = 8/7 x 100%		10 = 6 + 8		11 = 10/5 x 100%		12	13
				K	Rp	K	Rp	K	Rp	K	Rp	K	Rp	K	Rp	K	Rp		
	3.25.01.2.06.08	Fasilitasi Kunjungan Tamu	Jumlah laporan fasilitasi kunjungan tamu	48 laporan	26.200.000,00	24 laporan	44.671.600,00	12 laporan	12.440.000,00	12 laporan	12.438.000,00	100,00	99,98	36 laporan	57.109.600,00	75,00	217,98	DINAS PERIKANAN	-
			Jumlah fasilitas kunjungan tamu yang disediakan	120 HOK	6.000.000,00	609 HOK	33.550.000,00	0 HOK	0,00	0 HOK	0,00	0,00	0,00	609 HOK	33.550.000,00	507,50	559,17	DINAS PERIKANAN	
	3.25.01.2.06.09	Penyelenggaraan Rapat Koordinasi dan Konsultasi SKPD	Jumlah laporan penyelenggaraan rapat koordinasi dan konsultasi SKPD	48 laporan	440.000.000,00	24 laporan	564.519.961,00	12 laporan	154.185.000,00	12 laporan	154.172.703,00	100,00	99,99	36 laporan	718.692.664,00	75,00	163,34	DINAS PERIKANAN	
			Jumlah rapat koordinasi dan konsultasi yang difasilitasi	860 HOK	100.000.000,00	643 HOK	283.021.000,00	0 HOK	0,00	0 HOK	0,00	0,00	0,00	643 HOK	283.021.000,00	74,77	283,02	DINAS PERIKANAN	
	3.25.01.2.06.10	Penatausahaan Arsip Dinamis pada SKPD	Jumlah Dokumen Penatausahaan Arsip Dinamis pada SKPD	0 dokumen	0,00	12 dokumen	5.000.660,00	0 dokumen	0,00	0 dokumen	0,00	0,00	0,00	12 dokumen	5.000.660,00	0,00	0,00	DINAS PERIKANAN	
	3.25.01.2.07	***Pengadaan Barang Milik Daerah Penunjang Urusan Pemerintah Daerah***	***Jumlah pemenuhan barang milik daerah dalam menunjang operasional kantor disusun sesuai aturan dan teradministrasi dengan benar***	***5 dokumen***	***1.134.000.000,00***	***1 dokumen***	***37.049.800,00***	***4 dokumen***	***220.944.900,00***	***4 dokumen***	***213.152.900,00***	***100,00***	***96,47***	***5 dokumen***	***250.202.700,00***	***100,00***	***22,06***		
	3.25.01.2.07.01	Pengadaan Kendaraan Perorangan Dinas atau Kendaraan Dinas Jabatan	Jumlah kendaraan dinas perorangan atau kendaraan dinas jabatan yang diadakan	5 unit	162.000.000,00	0 unit	0,00	0 unit	0,00	0 unit	0,00	0,00	0,00	0 unit	0,00	0,00	0,00	DINAS PERIKANAN	
	3.25.01.2.07.02	Pengadaan Kendaraan Dinas Operasional atau Lapangan	Jumlah kendaraan dinas operasional/lapangan yang diadakan	5 unit	162.000.000,00	0 unit	0,00	0 unit	0,00	0 unit	0,00	0,00	0,00	0 unit	0,00	0,00	0,00	DINAS PERIKANAN	
	3.25.01.2.07.05	Pengadaan Mebel	Jumlah mebel yang diadakan	25 unit	270.000.000,00	0 unit	0,00	0 unit	0,00	0 unit	0,00	0,00	0,00	0 unit	0,00	0,00	0,00	DINAS PERIKANAN	
	3.25.01.2.07.06	Pengadaan Peralatan dan Mesin Lainnya	Jumlah peralatan dan mesin lainnya yang diadakan	10 unit	270.000.000,00	6 unit	37.049.800,00	19 unit	121.299.000,00	19 unit	115.848.200,00	100,00	95,51	25 unit	152.898.000,00	250,00	56,63	DINAS PERIKANAN	
	3.25.01.2.07.10	Pengadaan Sarana dan Prasarana Gedung Kantor atau Bangunan Lainnya	Jumlah sarana dan prasarana gedung kantor atau bangunan lainnya yang diadakan	5 unit	270.000.000,00	0 unit	0,00	71 unit	99.645.900,00	86 unit	97.304.700,00	121,13	97,65	86 unit	97.304.700,00	1.720,00	36,04	DINAS PERIKANAN	
	3.25.01.2.08	***Penyediaan Jasa Penunjang Urusan Pemerintahan Daerah***	***Jumlah penyediaan jasa penunjang operasional perkantoran yang disusun sesuai aturan dan teradministrasi dengan benar***	***5 dokumen***	***137.100.000,00***	***36 dokumen***	***249.444.524,00***	***12 dokumen***	***123.595.000,00***	***12 dokumen***	***120.241.460,00***	***100,00***	***97,29***	***48 dokumen***	***369.685.984,00***	***960,00***	***269,65***		
	3.25.01.2.08.01	Penyediaan Jasa Surat Menyurat	Jumlah laporan penyediaan jasa surat menyurat	48 laporan	2.200.000,00	24 laporan	10.007.300,00	12 laporan	2.160.000,00	12 laporan	2.160.000,00	100,00	100,00	36 laporan	12.167.300,00	75,00	553,06	DINAS PERIKANAN	
			Jumlah jasa pengiriman surat menyurat yang disediakan	48 OK	500.000,00	24 OK	4.754.000,00	0 OK	0,00	0 OK	0,00	0,00	0,00	24 OK	4.754.000,00	50,00	950,80	DINAS PERIKANAN	
	3.25.01.2.08.02	Penyediaan Jasa Komunikasi, Sumber Daya Air dan Listrik	Jumlah laporan penyediaan jasa komunikasi, sumber daya air, dan listrik yang disediakan	48 laporan	70.600.000,00	24 laporan	134.275.886,00	12 laporan	85.015.000,00	12 laporan	81.661.460,00	100,00	96,06	36 laporan	215.937.346,00	75,00	305,86	DINAS PERIKANAN	
			Jumlah rekening jasa komunikasi, sumberdaya air dan listrik yang dibayarkan dalam satu tahun	3 rekening	16.000.000,00	3 rekening	34.883.863,00	0 rekening	0,00	0 rekening	0,00	0,00	0,00	3 rekening	34.883.863,00	100,00	218,02	DINAS PERIKANAN	
	3.25.01.2.08.03	Penyediaan Jasa Peralatan dan Perlengkapan Kantor	Jumlah jasa peralatan dan perlengkapan kantor yang disediakan	140 unit	27.000.000,00	35 unit	19.396.000,00	0 unit	0,00	0 unit	0,00	0,00	0,00	35 unit	19.396.000,00	25,00	71,84	DINAS PERIKANAN	
	3.25.01.2.08.04	Penyediaan Jasa Pelayanan Umum Kantor	Jumlah laporan penyediaan jasa pelayanan umum kantor yang disediakan	48 laporan	10.400.000,00	24 laporan	43.727.475,00	12 laporan	36.420.000,00	12 laporan	36.420.000,00	100,00	100,00	36 laporan	80.147.475,00	75,00	770,65	DINAS PERIKANAN	
			Jumlah jasa pelayanan umum kantor yang disediakan	48 OK/OB	10.400.000,00	12 OK/OB	2.400.000,00	0 OK/OB	0,00	0 OK/OB	0,00	0,00	0,00	12 OK/OB	2.400.000,00	25,00	23,08	DINAS PERIKANAN	
	3.25.01.2.09	***Pemeliharaan Barang Milik Daerah Penunjang Urusan Pemerintahan Daerah***	***Jumlah pemeliharaan barang milik daerah penunjang urusan pemerintahan daerah disusun sesuai aturan dan teradministrasi dengan benar***	***1 dokumen***	***748.050.000,00***	***36 dokumen***	***831.180.269,00***	***12 dokumen***	***517.463.200,00***	***12 dokumen***	***510.221.423,00***	***100,00***	***98,60***	***48 dokumen***	***1.341.401.692,00***	***4.800,00***	***179,32***		
	3.25.01.2.09.01	Penyediaan Jasa Pemeliharaan, Biaya Pemeliharaan dan Pajak Kendaraan Perorangan Dinas atau Kendaraan Dinas Jabatan	Jumlah kendaraan perorangan dinas atau kendaraan dinas jabatan yang dipelihara dan di bayarkan pajaknya	4 unit	343.500.000,00	2 unit	62.720.652,00	2 unit	40.000.000,00	2 unit	38.299.942,00	100,00	95,75	4 unit	101.020.594,00	100,00	29,41	DINAS PERIKANAN	-
			Jumlah jasa pemeliharaan, biaya pemeliharaan dan pajak kendaraan perorangan dinas atau kendaraan dinas jabatan dalam 1 tahun	15 Unit	80.000.000,00	1 Unit	33.531.483,00	0 Unit	0,00	0 Unit	0,00	0,00	0,00	1 Unit	33.531.483,00	6,67	41,91	DINAS PERIKANAN	
	3.25.01.2.09.02	Penyediaan Jasa Pemeliharaan, Biaya Pemeliharaan, Pajak, dan Perizinan Kendaraan Dinas Operasional atau Lapangan	Jumlah kendaraan dinas operasional atau lapangan yang dipelihara dan dibayarkan pajak dan perizinannya	110 unit	88.200.000,00	61 unit	130.245.286,00	36 unit	80.000.000,00	36 unit	78.503.356,00	100,00	98,13	97 unit	208.748.642,00	88,18	236,68	DINAS PERIKANAN	
			Jumlah jasa pemeliharaan, biaya pemeliharaan, pajak, dan perizinan kendaraan dinas operasional atau lapangan dalam satu tahun	8 Unit	20.000.000,00	32 Unit	62.803.148,00	0 Unit	0,00	0 Unit	0,00	0,00	0,00	32 Unit	62.803.148,00	400,00	314,02	DINAS PERIKANAN	
	3.25.01.2.09.06	Pemeliharaan Peralatan dan Mesin Lainnya	Jumlah peralatan dan mesin lainnya yang dipelihara	45 unit	22.000.000,00	64 unit	48.849.900,00	55 unit	28.103.000,00	49 unit	26.130.000,00	89,09	92,98	113 unit	74.979.900,00	251,11	340,82	DINAS PERIKANAN	
			Jumlah peralatan dan mesin lainnya yang dipelihara	9 unit	5.000.000,00	0 unit	0,00	0 unit	0,00	0 unit	0,00	0,00	0,00	0 unit	0,00	0,00	0,00	DINAS PERIKANAN	
	3.25.01.2.09.09	Pemeliharaan/Rehabilitasi Gedung Kantor dan Bangunan Lainnya	Jumlah gedung kantor dan bangunan lainnya yang dipelihara/direhabilitasi	3 unit	110.250.000,00	2 unit	240.524.000,00	1 unit	328.000.000,00	1 unit	326.071.100,00	100,00	99,41	3 unit	566.595.100,00	100,00	513,92	DINAS PERIKANAN	
			Jumlah gedung kantor dan bangunan lainnya yang dipelihara	2 Unit	25.000.000,00	1 Unit	49.284.000,00	0 Unit	0,00	0 Unit	0,00	0,00	0,00	1 Unit	49.284.000,00	50,00	197,14	DINAS PERIKANAN	
	3.25.01.2.09.10	Pemeliharaan/Rehabilitasi Sarana dan Prasarana Gedung Kantor atau Bangunan Lainnya	Jumlah sarana dan prasarana gedung kantor atau bangunan lainnya yang dipelihara/direhabilitasi	4 unit	44.100.000,00	8 unit	60.000.000,00	4 unit	41.360.200,00	4 unit	41.217.025,00	100,00	99,65	12 unit	101.217.025,00	300,00	229,52	DINAS PERIKANAN	
			Jumlah sarana dan prasarana gedung kantor atau bangunan lainnya yang dipelihara	1 unit	10.000.000,00	6 unit	143.221.800,00	0 unit	0,00	0 unit	0,00	0,00	0,00	6 unit	143.221.800,00	600,00	1.432,22	DINAS PERIKANAN	

No	Kode	Urusan/ Bidang Urusan Pemerintahan Daerah dan Program/ Kegiatan/ Sub Kegiatan	Indikator Kinerja Program (outcome)/ Kegiatan (output)/ Sub Kegiatan	Target Rpjmd PD pada Tahun 2026 (akhir periode Rpjmd PD)		Realisasi Capaian Kinerja RKPD s/d Tahun 2024		Target kinerja dan anggaran Rkpd PD Tahun Berjalan yang dievaluasi (Tahun 2025)		Realisasi Capaian Kinerja dan Anggaran RKPD yang dievaluasi (Tahun 2025)		Tingkat Capaian Kinerja dan Realisasi Anggaran RKPD (%)		Realisasi Kinerja dan Anggaran RKPD s/d Tahun 2025		Tingkat Capaian Kinerja dan Realisasi Anggaran RPJMD s/d Tahun 2025 (%)		Perangkat Daerah Penanggung Jawab	Ket.
1	2	3	4	5		6		7		8		9 = 8/7 x 100%		10 = 6 + 8		11 = 10/5 x 100%		12	13
				K	Rp	K	Rp	K	Rp	K	Rp	K	Rp	K	Rp	K	Rp		
127	**3.25.03**	**PROGRAM PENGELOLAAN PERIKANAN TANGKAP**	**Persentase peningkatan jumlah produksi perikanan tangkap**	**15%**	**12.440.860.000,00**	**28,18%**	**5.184.398.925,00**	**4,40%**	**959.202.000,00**	**4,40%**	**951.249.656,00**	**100,00**	**99,17**	**32,58%**	**6.135.648.581,00**	**217,20**	**49,32**		
	3.25.03.2.01	***Pengelolaan Penangkapan Ikan di Wilayah Sungai, Danau, Waduk, Rawa, dan Genangan Air Lainnya yang dapat Diusahakan dalam 1 (satu) Daerah Kabupaten/ Kota***	***Jumlah produksi perikanan tangkap***	***160 ton***	***964.000.000,00***	***42.14 ton***	***988.860.452,00***	***22463 ton***	***601.210.000,00***	***28541.26 ton***	***597.779.392,00***	***127,06***	***99,43***	***28583.4 ton***	***1.586.639.844,00***	***17.864,63***	***164,59***		
			Jumlah produksi perikanan tangkap PUD	***2.69 Ribu Ton***		***0.51 Ribu Ton***		***0 Ribu Ton***		***0 Ribu Ton***		***0,00***		***0.51 Ribu Ton***		***18,96***			
	3.25.03.2.01.01	Penyediaan Data dan Informasi Sumber Daya Ikan	Jumlah data dan informasi sumber daya ikan di perairan darat dalam satu kabupaten/kota yang tersedia	60 dokumen	257.000.000,00	24 dokumen	213.665.500,00	12 dokumen	11.210.000,00	12 dokumen	11.193.000,00	100,00	99,85	36 dokumen	224.858.500,00	60,00	87,49	DINAS PERIKANAN	
			Jumlah data dan informasi sumber daya ikan	12 dokumen	50.000.000,00	12 dokumen	41.546.400,00	0 dokumen	0,00	0 dokumen	0,00	0,00	0,00	12 dokumen	41.546.400,00	100,00	83,09	DINAS PERIKANAN	
	3.25.03.2.01.02	Penyediaan Prasarana Usaha Perikanan Tangkap	Jumlah prasarana usaha usaha perikanan tangkap pada perairan umum daratan (PUD)	1 unit	50.000.000,00	1 unit	584.999.000,00	0 unit	0,00	0 unit	0,00	0,00	0,00	1 unit	584.999.000,00	100,00	1.170,00	DINAS PERIKANAN	
			Restocking sumberdaya ikan	5 paket	0,00	0 paket	0,00	0 paket	0,00	0 paket	0,00	0,00	0,00	0 paket	0,00	0,00	0,00	DINAS PERIKANAN	
			Jumlah prasarana usaha perikanan tangkap yang tersedia	8 unit	257.000.000,00	0 unit	0,00	0 unit	0,00	0 unit	0,00	0,00	0,00	0 unit	0,00	0,00	0,00	DINAS PERIKANAN	
	3.25.03.2.01.03	Penjaminan Ketersediaan Sarana Usaha Perikanan Tangkap	Jumlah sarana usaha perikanan tangkap yang terjamin dan tersedia	14 unit	300.000.000,00	1 unit	148.649.552,00	8 unit	0,00	0 unit	0,00	0,00	0,00	1 unit	148.649.552,00	7,14	49,55	DINAS PERIKANAN	
			Jumlah sarana usaha perikanan tangkap pada perairan umum daratan (PUD)	2 unit	50.000.000,00	0 unit	0,00	0 unit	0,00	0 unit	0,00	0,00	0,00	0 unit	0,00	0,00	0,00	DINAS PERIKANAN	
	3.25.03.2.01.04	Penyediaan Sarana Usaha Perikanan Tangkap	Jumlah sarana usaha perikanan tangkap yang terjamin dan tersedia	0 Unit	0,00	0 Unit	0,00	8 Unit	590.000.000,00	8 Unit	586.586.392,00	100,00	99,42	8 Unit	586.586.392,00	0,00	0,00	DINAS PERIKANAN	
	3.25.03.2.02	***Pemberdayaan Nelayan Kecil dalam Daerah Kabupaten/Kota***	***Jumlah laporan penyelenggaraan kegiatan pemberdayaan nelayan***	***4 dokumen***	***10.382.670.000,00***	***2 dokumen***	***3.588.124.773,00***	***1 dokumen***	***211.996.000,00***	***1 dokumen***	***208.647.899,00***	***100,00***	***98,42***	***3 dokumen***	***3.796.772.672,00***	***75,00***	***36,57***		
			Jumlah produksi perikanan tangkap laut	***14.53 Ribu Ton***		***17.03 Ribu Ton***		***0 Ribu Ton***		***0 Ribu Ton***		***0,00***		***17.03 Ribu Ton***		***117,21***			
	3.25.03.2.02.01	Pengembangan Kapasitas Nelayan Kecil	Jumlah nelayan kecil yang meningkat kapasitasnya	580 orang	5.105.100.000,00	120 orang	1.908.804.103,00	60 orang	29.970.000,00	60 orang	28.473.000,00	100,00	95,01	180 orang	1.937.277.103,00	31,03	37,95	DINAS PERIKANAN	
			Cakupan RTP nelayan yang melakukan diversifikasi usaha	52 persen	499.575.000,00	50 persen	36.328.080,00	0 persen	0,00	0 persen	0,00	0,00	0,00	50 persen	36.328.080,00	96,15	7,27	DINAS PERIKANAN	
			Jumlah peserta bimtek/sosialisasi pengembangan kapasitas nelayan	120 orang	499.575.000,00	90 orang	27.266.000,00	0 orang	0,00	0 orang	0,00	0,00	0,00	90 orang	27.266.000,00	75,00	5,46	DINAS PERIKANAN	
	3.25.03.2.02.02	Pelaksanaan Fasilitasi Pembentukan dan Pengembangan Kelembagaan Nelayan Kecil	Jumlah kelompok nelayan kecil yang difasilitasi pembentukan dan pengembangan kelembagaannya	26 kelompok	2.954.320.000,00	9 kelompok	1.347.514.590,00	4 kelompok	182.026.000,00	4 kelompok	180.174.899,00	100,00	98,98	13 kelompok	1.527.689.489,00	50,00	51,71	DINAS PERIKANAN	
			Jumlah sarana prasarana pengembangan usaha nelayan	1 paket	289.350.000,00	1 paket	151.013.000,00	0 paket	0,00	0 paket	0,00	0,00	0,00	1 paket	151.013.000,00	100,00	52,19	DINAS PERIKANAN	
			Jumlah peserta bimtek/sosialisasi pembentukan dan pengembangan kelembagaan nelayan	120 orang	289.350.000,00	90 orang	100.000.000,00	0 orang	0,00	0 orang	0,00	0,00	0,00	90 orang	100.000.000,00	75,00	34,56	DINAS PERIKANAN	
	3.25.03.2.02.03	Pelaksanaan Fasilitasi Bantuan Pendanaan, Bantuan Pembiayaan, Kemitraan Usaha	Jumlah peserta sosialisasi bantuan pendanaan, pembiayaan dan kemitraan usaha	120 orang	122.100.000,00	0 orang	0,00	0 orang	0,00	0 orang	0,00	0,00	0,00	0 orang	0,00	0,00	0,00	DINAS PERIKANAN	
			Jumlah unit usaha yang difasilitasi, penyaluran bantuan, pendanaan, bantuan pembiayaan, kemitraan usaha	14 unit usaha	623.300.000,00	3 unit usaha	17.199.000,00	0 unit usaha	0,00	0 unit usaha	0,00	0,00	0,00	3 unit usaha	17.199.000,00	21,43	2,76	DINAS PERIKANAN	
	3.25.03.2.03	***Pengelolaan dan Penyelenggaraan Tempat Pelelangan Ikan (TPI)***	***Jumlah laporan pengelolaan dan penyelenggaraan pelelangan ikan***	***60 Dokumen***	***824.190.000,00***	***36 Dokumen***	***592.460.700,00***	***12 Dokumen***	***145.996.000,00***	***12 Dokumen***	***144.822.365,00***	***100,00***	***99,20***	***48 Dokumen***	***737.283.065,00***	***80,00***	***89,46***		
	3.25.03.2.03.02	Pelayanan Penyelenggaraan Tempat Pelelangan Ikan (TPI)	Jumlah layanan dalam rangka penyelenggaraan tempat pelelangan ikan (TPI)	2 layanan	689.190.000,00	4 layanan	433.649.000,00	2 layanan	145.996.000,00	2 layanan	144.822.365,00	100,00	99,20	6 layanan	578.471.365,00	300,00	83,93	DINAS PERIKANAN	
			Jumlah pelayanan penyelenggaraan pelelangan ikan	12 bulan	67.500.000,00	12 bulan	89.802.800,00	0 bulan	0,00	0 bulan	0,00	0,00	0,00	12 bulan	89.802.800,00	100,00	133,04	DINAS PERIKANAN	
			Jumlah retribusi tempat pelelangan ikan	3.3 milyar Rp	67.500.000,00	4.9 milyar Rp	69.008.900,00	0 milyar Rp	0,00	0 milyar Rp	0,00	0,00	0,00	4.9 milyar Rp	69.008.900,00	148,48	102,24	DINAS PERIKANAN	
	3.25.03.2.04	***Penerbitan Tanda Daftar Kapal Perikanan Berukuran sampai dengan 10 GT di Wilayah Sungai, Danau, Waduk, Rawa, dan Genangan Air Lainnya yang dapat Diusahakan dalam 1 (satu) Daerah Kabupaten/Kota***	***Jumlah tanda daftar kapal perikanan sampai dengan 10 GT yang diterbitkan dalam satu kabupaten***	***40 dokumen***	***270.000.000,00***	***80 dokumen***	***14.953.000,00***	***0 dokumen***	***0,00***	***0 dokumen***	***0,00***	***0,00***	***0,00***	***80 dokumen***	***14.953.000,00***	***200,00***	***5,54***		
	3.25.03.2.04.02	Pelayanan Penerbitan Tanda Daftar Kapal Perikanan Berukuran sampai dengan 10 GT	Jumlah tanda daftar kapal perikanan sampai dengan 10 GT yang diterbitkan	10 dokumen	50.000.000,00	0 dokumen	0,00	0 dokumen	0,00	0 dokumen	0,00	0,00	0,00	0 dokumen	0,00	0,00	0,00	DINAS PERIKANAN	
			Jumlah rekomendasi tanda daftar kapal perikanan	40 rekomendasi	220.000.000,00	80 rekomendasi	14.953.000,00	0 rekomendasi	0,00	0 rekomendasi	0,00	0,00	0,00	80 rekomendasi	14.953.000,00	200,00	6,80	DINAS PERIKANAN	
128	**3.25.04**	**PROGRAM PENGELOLAAN PERIKANAN BUDIDAYA**	**Persentase peningkatan jumlah produksi perikanan budidaya**	**15%**	**26.276.230.000,00**	**9,57%**	**8.443.842.804,00**	**3,32%**	**7.352.184.749,00**	**4,13%**	**7.299.333.875,00**	**124,40**	**99,28**	**13,70%**	**15.743.176.679,00**	**91,33**	**59,91**		
	3.25.04.2.02	***Pemberdayaan Pembudi Daya Ikan Kecil***	***Jumlah pembudidaya ikan yang memperoleh kegiatan pemberdayaan***	***2400 Orang***	***6.044.050.000,00***	***1025 Orang***	***1.275.270.766,00***	***520 Orang***	***2.317.096.000,00***	***520 Orang***	***2.296.601.322,00***	***100,00***	***99,12***	***1545 Orang***	***3.571.872.088,00***	***64,38***	***59,10***		

No	Kode	Urusan/ Bidang Urusan Pemerintahan Daerah dan Program/ Kegiatan/ Sub Kegiatan	Indikator Kinerja Program (outcome)/ Kegiatan (output)/ Sub Kegiatan	Target Rpjmd PD pada Tahun 2026 (akhir periode Rpjmd PD)		Realisasi Capaian Kinerja RKPD s/d Tahun 2024		Target kinerja dan anggaran Rkpd PD Tahun Berjalan yang dievaluasi (Tahun 2025)		Realisasi Capaian Kinerja dan Anggaran RKPD yang dievaluasi (Tahun 2025)		Tingkat Capaian Kinerja dan Realisasi Anggaran RKPD (%)		Realisasi Kinerja dan Anggaran RKPD s/d Tahun 2025		Tingkat Capaian Kinerja dan Realisasi Anggaran RPJMD s/d Tahun 2025 (%)		Perangkat Daerah Penanggung Jawab	Ket.
1	2	3	4	5		6		7		8		9 = 8/7 x 100%		10 = 6 + 8		11 = 10/5 x 100%		12	13
				K	Rp	K	Rp	K	Rp	K	Rp	K	Rp	K	Rp	K	Rp		
	3.25.04.2.02.01	Pengembangan Kapasitas Pembudi Daya Ikan Kecil	Jumlah kelompok pembudi daya ikan kecil yang mengikuti pembentukan dan pengembangan kapasitas	50 kelompok	1.633.630.000,00	12 kelompok	269.585.765,00	28 kelompok	1.692.204.000,00	28 kelompok	1.678.870.766,00	100,00	99,21	40 kelompok	1.948.456.531,00	80,00	119,27	DINAS PERIKANAN	-
			Jumlah peserta bimtek/sosialisasi pengembangan kapasitas pembudidaya	100 orang	320.000.000,00	75 orang	231.968.650,00	0 orang	0,00	0 orang	0,00	0,00	0,00	75 orang	231.968.650,00	75,00	72,49	DINAS PERIKANAN	
			Jumlah sarana prasarana budidaya bagi pemberdayaan pembudidaya kecil	10 unit	0,00	0 unit	0,00	0 unit	0,00	0 unit	0,00	0,00	0,00	0 unit	0,00	0,00	0,00	DINAS PERIKANAN	
	3.25.04.2.02.02	Pelaksanaan Fasilitasi Pembentukan dan Pengembangan Kelembagaan Pembudi Daya Ikan Kecil	Jumlah kelompok pembudi daya ikan kecil yang mengikuti pembentukan dan pengembangan kelembagaan	50 kelompok	1.633.630.000,00	24 kelompok	227.609.840,00	12 kelompok	561.443.000,00	12 kelompok	555.151.113,00	100,00	98,88	36 kelompok	782.760.953,00	72,00	47,92	DINAS PERIKANAN	
			Jumlah sarana prasara budidaya ikan untuk peningkatan gizi keluarga	10 unit	0,00	0 unit	0,00	0 unit		0 unit	0,00	0,00	0,00	0 unit	0,00	0,00	0,00	DINAS PERIKANAN	
			Jumlah peserta bimtek/sosialisasi pembentukan dan pengembangan kelembagaan pembudidaya	100 orang	320.000.000,00	120 orang	225.569.528,00	0 orang	0,00	0 orang	0,00	0,00	0,00	120 orang	225.569.528,00	120,00	70,49	DINAS PERIKANAN	
	3.25.04.2.02.03	Pelaksanaan Fasilitasi Bantuan Pendanaan, Bantuan Pembiayaan, Kemitraan Usaha	Jumlah peserta sosialisasi bantuan pendanaan, pembiayaan dan kemitraan usaha bagi pembudidaya	100 orang	325.000.000,00	0 orang	0,00	0 orang	0,00	0 orang	0,00	0,00	0,00	0 orang	0,00	0,00	0,00	DINAS PERIKANAN	
			Jumlah kelompok usaha yang terfasilitasi bantuan pendanaan, bantuan pembiayaan, kemitraan usahanya	50 kelompok	1.659.160.000,00	9 kelompok	20.000.000,00	0 kelompok	0,00	0 kelompok	0,00	0,00	0,00	9 kelompok	20.000.000,00	18,00	1,21	DINAS PERIKANAN	
	3.25.04.2.02.04	Pemberian Pendampingan, Kemudahanan Akses Ilmu Pengetahuan, Teknologi dan Informasi, serta Penyelenggaraan Pendidikan dan Pelatihan	Jumlah kelompok usaha yang memperoleh pendampingan, kemudahaan akses ilmu pengetahuan, teknologi, dan informasi, serta penyelenggaraan pendidikan dan pelatihan	50 kelompok	127.630.000,00	12 kelompok	221.413.445,00	10 kelompok	63.449.000,00	10 kelompok	62.579.443,00	100,00	98,63	22 kelompok	283.992.888,00	44,00	222,51	DINAS PERIKANAN	
			Jumlah peserta sosialisasi tentang akses ilmu pengetahuan, teknologi dan informasi bagi pembudidaya	100 orang	25.000.000,00	100 orang	79.123.538,00	0 orang	0,00	0 orang	0,00	0,00	0,00	100 orang	79.123.538,00	100,00	316,49	DINAS PERIKANAN	
	3.25.04.2.03	***Penerbitan Tanda Daftar bagi Pembudi Daya Ikan Kecil (TDPIK) dalam 1 (satu) Daerah Kabupaten/Kota***	***Jumlah tanda daftar bagi pembudidaya ikan kecil yang di terbitkan dalam satu kabupaten***	***29 dokumen***	***112.820.000,00***	***51 dokumen***	***9.102.420,00***	***0 dokumen***	***0,00***	***0 dokumen***	***0,00***	***0,00***	***0,00***	***51 dokumen***	***9.102.420,00***	***175,86***	***8,07***		
	3.25.04.2.03.02	Pelayanan Penerbitan Tanda Daftar bagi Pembudi Dayaan Ikan Kecil (TDPIK) dalam 1 (satu) Daerah Kabupaten/Kota	Jumlah tanda daftar bagi pembudidaya ikan kecil yang diterbitkan	5 dokumen	20.000.000,00	0 dokumen	0,00	0 dokumen	0,00	0 dokumen	0,00	0,00	0,00	0 dokumen	0,00	0,00	0,00	DINAS PERIKANAN	
			Jumlah rekomendasi perizinan berusaha bagi pembudi dayaan ikan kecil yang menjadi kewenangan kabupaten/kota	29 rekomendasi	92.820.000,00	51 rekomendasi	9.102.420,00	0 rekomendasi	0,00	0 rekomendasi	0,00	0,00	0,00	51 rekomendasi	9.102.420,00	175,86	9,81	DINAS PERIKANAN	
	3.25.04.2.04	***Pengelolaan Pembudidayaan Ikan***	***Jumlah produksi perikanan budidaya***	***62.92 Ton***	***20.119.360.000,00***	***37 Ton***	***7.159.469.618,00***	***13162 Ton***	***5.035.088.749,00***	***13264.3 Ton***	***5.002.732.553,00***	***100,78***	***99,36***	***13301.3 Ton***	***12.162.202.171,00***	***21.140,02***	***60,45***		
	3.25.04.2.04.01	Penyediaan Data dan Informasi Pembudidayaan Ikan dalam 1 (satu) Daerah Kabupaten/Kota	Jumlah data dan informasi pembudidayaan ikan dalam 1 (satu) daerah kabupaten/kota	60 dokumen	510.510.000,00	24 dokumen	83.982.150,00	12 dokumen	8.100.000,00	12 dokumen	8.100.000,00	100,00	100,00	36 dokumen	92.082.150,00	60,00	18,04	DINAS PERIKANAN	
			Jumlah data dan informasi pembudidayaan ikan	12 dokumen	100.000.000,00	12 dokumen	1.564.000,00	0 dokumen	0,00	0 dokumen	0,00	0,00	0,00	12 dokumen	1.564.000,00	100,00	1,56	DINAS PERIKANAN	
	3.25.04.2.04.02	Penyediaan Prasarana Pembudidayaan Ikan dalam 1 (satu) Daerah Kabupaten/Kota	Jumlah prasarana pembudidayaan ikan dalam 1 (satu) daerah kabupaten/kota	16 unit	4.357.200.000,00	8 unit	1.604.714.326,00	2 unit	821.530.149,00	2 unit	817.127.057,00	100,00	99,46	10 unit	2.421.841.383,00	62,50	55,58	DINAS PERIKANAN	
			Jumlah produksi benih ikan UPT Perbenihan	6.5 juta ekor	853.500.000,00	6.58 juta ekor	438.467.444,00	0 juta ekor	0,00	0 juta ekor	0,00	0,00	0,00	6.58 juta ekor	438.467.444,00	101,23	51,37	DINAS PERIKANAN	
			Jumlah sarana prasarana UPT Perbenihan	3 unit	0,00	0 unit	0,00	0 unit	0,00	0 unit	0,00	0,00	0,00	0 unit	0,00	0,00	0,00	DINAS PERIKANAN	
	3.25.04.2.04.03	Penjaminan Ketersediaan Sarana Pembudidayaan Ikan dalam 1 (satu) Daerah Kabupaten/Kota	Jumlah sarana pembudidayaan ikan dalam 1 (satu) daerah kabupaten/kota	46 unit	7.785.280.000,00	29 unit	3.859.361.052,00	64 unit	4.164.143.600,00	64 unit	4.136.208.497,00	100,00	99,33	93 unit	7.995.569.549,00	202,17	102,70	DINAS PERIKANAN	
			Jumlah sarana prasarana produksi perikanan budidaya	11 Paket	0,00	0 Paket	0,00	0 Paket		0 Paket	0,00	0,00	0,00	0 Paket	0,00	0,00	0,00	DINAS PERIKANAN	
			Jumlah peserta pembinaan teknis budidaya	520 Orang	1.525.000.000,00	300 Orang	629.517.126,00	0 Orang	0,00	0 Orang	0,00	0,00	0,00	300 Orang	629.517.126,00	57,69	41,28	DINAS PERIKANAN	
	3.25.04.2.04.04	Pengelolaan Kesehatan Ikan dan Lingkungan Budidaya dalam 1 (satu) Daerah Kabupaten/Kota	Jumlah hasil ikan dan lingkungan budidaya dalam 1 (satu) aerah kabupaten/kota yang teruji melalui pengelolaan kesehatan ikan	8 dokumen	1.363.060.000,00	4 dokumen	92.657.590,00	12 dokumen	25.715.000,00	12 dokumen	25.707.000,00	100,00	99,97	16 dokumen	118.364.590,00	200,00	8,68	DINAS PERIKANAN	
			Jumlah sarana prasarana kesehatan dan pakan ikan	4 Unit	0,00	0 Unit	0,00	0 Unit		0 Unit	0,00	0,00	0,00	0 Unit	0,00	0,00	0,00	DINAS PERIKANAN	
			Jumlah peserta bimbingan teknis kesehatan ikan dan lingkungaan	315 Orang	267.000.000,00	150 Orang	65.863.100,00	0 Orang	0,00	0 Orang	0,00	0,00	0,00	150 Orang	65.863.100,00	47,62	24,67	DINAS PERIKANAN	
	3.25.04.2.04.05	Pembinaan dan Pemantauan Pembudidayaan Ikan di Darat	Jumlah pembudidaya yang memperoleh pembinaan dan pemantauan pembudidayaan ikan di darat	1260 orang	2.807.810.000,00	265 orang	283.772.470,00	1165 orang	15.600.000,00	1165 orang	15.589.999,00	100,00	99,94	1430 orang	299.362.469,00	113,49	10,66	DINAS PERIKANAN	
			Jumlah sarana prasarana perbenihan	7 unit	0,00	0 unit	0,00	0 unit		0 unit	0,00	0,00	0,00	0 unit	0,00	0,00	0,00	DINAS PERIKANAN	
			Jumlah peserta pembinaan teknis budidaya dan pembenihan ikan	300 Orang	275.000.000,00	170 Orang	44.974.300,00	0 Orang	0,00	0 Orang	0,00	0,00	0,00	170 Orang	44.974.300,00	56,67	16,35	DINAS PERIKANAN	
			Jumlah produksi benih ikan UPR	146.77 juta ekor	275.000.000,00	147.2 juta ekor	54.596.060,00	0 juta ekor	0,00	0 juta ekor	0,00	0,00	0,00	147.2 juta ekor	54.596.060,00	100,29	19,85	DINAS PERIKANAN	

No	Kode	Urusan/ Bidang Urusan Pemerintahan Daerah dan Program/ Kegiatan/ Sub Kegiatan	Indikator Kinerja Program (outcome)/ Kegiatan (output)/ Sub Kegiatan	Target Rpjmd PD pada Tahun 2026 (akhir periode Rpjmd PD)		Realisasi Capaian Kinerja RKPD s/d Tahun 2024		Target kinerja dan anggaran Rkpd PD Tahun Berjalan yang dievaluasi (Tahun 2025)		Realisasi Capaian Kinerja dan Anggaran RKPD yang dievaluasi (Tahun 2025)		Tingkat Capaian Kinerja dan Realisasi Anggaran RKPD (%)		Realisasi Kinerja dan Anggaran RKPD s/d Tahun 2025		Tingkat Capaian Kinerja dan Realisasi Anggaran RPJMD s/d Tahun 2025 (%)		Perangkat Daerah Penanggung Jawab	Ket.
1	2	3	4	5		6		7		8		9 = 8/7 x 100%		10 = 6 + 8		11 = 10/5 x 100%		12	13
				K	Rp	K	Rp	K	Rp	K	Rp	K	Rp	K	Rp	K	Rp		
129	3.25.05	PROGRAM PENGAWASAN SUMBER DAYA KELAUTAN DAN PERIKANAN	Cakupan wilayah yang dipantau dari kegiatan yang melanggar kelestarian sumber daya kelautan dan perikanan	75%	488.400.000,00	175%	447.189.055,00	65%	23.511.000,00	65%	22.735.000,00	100,00	96,70	240%	469.924.055,00	320,00	96,22		
	3.25.05.2.01	Pengawasan Sumber Daya Perikanan di Wilayah Sungai, Danau, Waduk, Rawa, dan Genangan Air Lainnya yang dapat Diusahakan Dalam Kabupaten/Kota	Jumlah dokumen pengawasan sumberdaya perikanan	120 dokumen	488.400.000,00	72 dokumen	447.189.055,00	24 dokumen	23.511.000,00	24 dokumen	22.735.000,00	100,00	96,70	96 dokumen	469.924.055,00	80,00	96,22		
	3.25.05.2.01.01	Pengawasan Usaha Perikanan Tangkap di Wilayah Sungai, Danau, Waduk, Rawa, dan Genangan Air Lainnya yang dapat Diusahakan dalam Kabupaten/Kota	Jumlah dokumen hasil pengawasan sumber daya perikanan tangkap di wilayah sungai, danay, waduk, rawa, dan genangan air lainnya yang dapat diusahakan dalam kabupaten/kota	48 dokumen	204.200.000,00	24 dokumen	141.036.050,00	12 dokumen	0,00	0 dokumen	0,00	0,00	0,00	24 dokumen	141.036.050,00	50,00	69,07	DINAS PERIKANAN	
			Jumlah dokumen laporan pengawasan usaha perikanan tangkap	12 dokumen	40.000.000,00	12 dokumen	221.582.405,00	0 dokumen	0,00	0 dokumen	0,00	0,00	0,00	12 dokumen	221.582.405,00	100,00	553,96	DINAS PERIKANAN	
	3.25.05.2.01.02	Pengawasan Usaha Perikanan Bidang Pembudidayaan Ikan di Wilayah Sungai, Danau, Waduk, Rawa, dan Genangan Air Lainnya yang dapat Diusahakan dalam Kabupaten/Kota	Jumlah dokumen hasil pengawasan usaha perikanan bidang pembudidayaan ikan di wilayah sungai, danau, waduk, rawa, dan genangan air lainnya yang dapat diusahakan dalam kabupaten/kota	48 dokumen	204.200.000,00	24 dokumen	52.704.100,00	12 dokumen	0,00	0 dokumen	0,00	0,00	0,00	24 dokumen	52.704.100,00	50,00	25,81	DINAS PERIKANAN	
			Jumlah dokumen laporan pengawasan usaha perikanan budidaya	12 dokumen	40.000.000,00	12 dokumen	31.866.500,00	0 dokumen	0,00	0 dokumen	0,00	0,00	0,00	12 dokumen	31.866.500,00	100,00	79,67	DINAS PERIKANAN	
	3.25.05.2.01.04	Pengawasan Usaha Pembudidayaan Ikan sesaui kewenangan Kabupaten/Kota	Jumlah pelaku usaha pembudidayaan ikan yang di periksa kepatuhannya sesuai kewenangan kabupaten/kota	0 Pelaku Usaha	0,00	0 Pelaku Usaha	0,00	12 Pelaku Usaha	2.930.000,00	9 Pelaku Usaha	2.914.000,00	75,00	99,45	9 Pelaku Usaha	2.914.000,00	0,00	0,00	DINAS PERIKANAN	
	3.25.05.2.01.07	Pengawasan Usaha Penangkapan Ikan dan/atau usaha pengangkutan ikan sesuai kewenangan kabupaten/kota	Jumlah pelaku usaha penangkapan ikan dan/atau usaha pengangkutan ikan sesuai kewenangan kabupaten/kota	0 Pelaku Usaha	0,00	0 Pelaku Usaha	0,00	12 Pelaku Usaha	20.581.000,00	12 Pelaku Usaha	19.821.000,00	100,00	96,31	12 Pelaku Usaha	19.821.000,00	0,00	0,00	DINAS PERIKANAN	
130	3.25.06	PROGRAM PENGOLAHAN DAN PEMASARAN HASIL PERIKANAN	Persentase peningkatan jumlah produksi ikan olahan	25%	4.998.030.000,00	17,97%	1.977.760.828,00	4%	312.213.000,00	5,02%	309.145.255,00	125,50	99,02	22,99%	2.286.906.083,00	91,96	45,76		
	3.25.06.2.01	Penerbitan Tanda Daftar Usaha Pengolahan Hasil Perikanan Bagi Usaha Skala Mikro dan Kecil	Jumlah tanda daftar usaha pengolahan hasil perikanan yang diterbitkan	50 dokumen	549.200.000,00	802 dokumen	111.383.600,00	80 dokumen	18.142.000,00	80 dokumen	18.054.500,00	100,00	99,52	882 dokumen	129.438.100,00	1.764,00	23,57		
	3.25.06.2.01.01	Penyediaan Data dan Informasi Usaha Pemasaran dan Pengolahan Hasil Perikanan dalam 1 (satu) Daerah Kabupaten/Kota	Jumlah data dan informasi usaha pemasaran dan pengolahan hasil perikanan berdasarkan skala usaha dan risiko	16 dokumen	461.000.000,00	24 dokumen	60.900.000,00	12 dokumen	18.142.000,00	12 dokumen	18.054.500,00	100,00	99,52	36 dokumen	78.954.500,00	225,00	17,13	DINAS PERIKANAN	
			Jumlah dokumen hasil updating data pelaku usaha perikanan dan rekomendasi usaha bagi pelaku usaha perikanan	13 dokumen	44.100.000,00	12 dokumen	11.610.900,00	0 dokumen	0,00	0 dokumen	0,00	0,00	0,00	12 dokumen	11.610.900,00	92,31	26,33	DINAS PERIKANAN	
			Jumlah peserta pembinaan/bimtek kelembagaan usaha perikanan dan sosialisasi/fasilitasi permodalan bagi pelaku usaha perikanan	160 Orang	44.100.000,00	180 Orang	38.872.700,00	0 Orang	0,00	0 Orang	0,00	0,00	0,00	180 Orang	38.872.700,00	112,50	88,15	DINAS PERIKANAN	
	3.25.06.2.02	Pembinaan Mutu dan Keamanan Hasil Perikanan Bagi Usaha Pengolahan dan Pemasaran Skala Mikro dan Kecil	Jumlah produksi ikan olahan	55 Ribu Ton	2.247.500.000,00	36.1 Ribu Ton	336.270.559,00	11.56 Ribu Ton	202.345.200,00	13.34 Ribu Ton	200.208.711,00	115,40	98,94	49.44 Ribu Ton	536.479.270,00	89,89	23,87		
	3.25.06.2.02.01	Pelaksanaan Bimbingan dan Penerapan Persyaratan atau Standar pada Usaha Pengolahan dan Pemasaran Skala Mikro dan Kecil	Jumlah unit usaha pengolahan dan pemasaran hasil perikanan yang mendapatkan pembinaan terhadap penerapan persyaratan perizinan berusaha pada usaha pengolahan dan pemasaran hasil perikanan sesuai skala usaha dan risiko	22 unit usaha	1.879.500.000,00	30 unit usaha	187.778.459,00	12 unit usaha	0,00	0 unit usaha	0,00	0,00	0,00	30 unit usaha	187.778.459,00	136,36	9,99	DINAS PERIKANAN	
			Jumlah sarana prasarana pengolahan ikan	3 Unit	0,00	0 Unit	0,00	0 Unit		0 Unit	0,00	0,00	0,00	0 Unit	0,00	0,00	0,00	DINAS PERIKANAN	
			Jumlah peserta bimbingan teknis mutu dan pengolahan serta sosialisasi pemarikan	250 Orang	368.000.000,00	175 Orang	148.492.100,00	0 Orang	0,00	0 Orang	0,00	0,00	0,00	175 Orang	148.492.100,00	70,00	40,35	DINAS PERIKANAN	
	3.25.06.2.02.02	Pembinaan terhadap Penerapan Persyaratan Perizinan Berusaha pada Usaha Pengolahan dan Pemasaran Hasil Perikanan sesuai Skala Usaha dan Resiko	Jumlah Unit Usaha Pengolahan dan Pemasaran Hasil Perikanan yang mendapatkan pembinaan terhadap Penerapan Persyaratan Perizinan Berusaha Pada Usaha Pengolahan dan Pemasaran Hasil Perikanan sesuai Skala Usaha dan Risiko	0 Unit Usaha	0,00	0 Unit Usaha	0,00	12 Unit Usaha	202.345.200,00	12 Unit Usaha	200.208.711,00	100,00	98,94	12 Unit Usaha	200.208.711,00	0,00	0,00	DINAS PERIKANAN	-
	3.25.06.2.03	Penyediaan dan Penyaluran Bahan Baku Industri Pengolahan Ikan dalam 1 (satu) Daerah Kabupaten/ Kota	Jumlah laporan penyaluran bahan baku industri pengolahan ikan	60 dokumen	2.201.330.000,00	28 dokumen	1.530.106.669,00	12 dokumen	91.725.800,00	12 dokumen	90.882.044,00	100,00	99,08	40 dokumen	1.620.988.713,00	66,67	73,64		
	3.25.06.2.03.01	Peningkatan Ketersediaan Ikan untuk Konsumsi dan Usaha Pengolahan dalam 1 (satu) Daerah Kabupaten/Kota	Jumlah peningkatan ketersediaan ikan untuk konsumsi dan usaha pengolahan dalam 1 (satu) daerah kabupaten/kota	32.57 Ton	514.000.000,00	67.21 Ton	346.596.781,00	164000 Ton	91.725.800,00	159883.77 Ton	90.882.044,00	97,49	99,08	159950.98 Ton	437.478.825,00	491.099,11	85,11	DINAS PERIKANAN	
			Jumlah laporan updating harga pasar ikan dan laporan kegiatan promosi produk perikanan	9 laporan	50.000.000,00	12 laporan	186.236.500,00	0 laporan	0,00	0 laporan	0,00	0,00	0,00	12 laporan	186.236.500,00	133,33	372,47	DINAS PERIKANAN	
			Jumlah peserta bimbingan teknis pemasaran	30 Orang	50.000.000,00	30 Orang	40.795.000,00	0 Orang	0,00	0 Orang	0,00	0,00	0,00	30 Orang	40.795.000,00	100,00	81,59	DINAS PERIKANAN	

No	Kode	Urusan/ Bidang Urusan Pemerintahan Daerah dan Program/ Kegiatan/ Sub Kegiatan	Indikator Kinerja Program (outcome)/ Kegiatan (output)/ Sub Kegiatan	Target Rpjmd PD pada Tahun 2026 (akhir periode Rpjmd PD)		Realisasi Capaian Kinerja RKPD s/d Tahun 2024		Target kinerja dan anggaran Rkpd PD Tahun Berjalan yang dievaluasi (Tahun 2025)		Realisasi Capaian Kinerja dan Anggaran RKPD yang dievaluasi (Tahun 2025)		Tingkat Capaian Kinerja dan Realisasi Anggaran RKPD (%)		Realisasi Kinerja dan Anggaran RKPD s/d Tahun 2025		Tingkat Capaian Kinerja dan Realisasi Anggaran RPJMD s/d Tahun 2025 (%)		Perangkat Daerah Penanggung Jawab	Ket.
1	2	3	4	5		6		7		8		9 = 8/7 x 100%		10 = 6 + 8		11 = 10/5 x 100%		12	13
				K	Rp	K	Rp	K	Rp	K	Rp	K	Rp	K	Rp	K	Rp		
	3.25.06.2.03.02	Pemberian Fasilitas bagi Pelaku Usaha Perikanan Skala Mikro dan Kecil dalam 1 (satu) Daerah Kabupaten/Kota	Jumlah sarana prasarana pengembangan usaha perikanan skala mikro dan kecil	1 unit	260.000.000,00	0 unit	0,00	0 unit	0,00	0 unit	0,00	0,00	0,00	0 unit	0,00	0,00	0,00	DINAS PERIKANAN	
			Jumlah pelaku usaha perikanan skala mikro dan kecil dalam 1 (satu) daerah kabupaten/kota yang terfasilitasi	44 pelaku usaha	1.327.330.000,00	11 pelaku usaha	956.478.388,00	0 pelaku usaha	0,00	0 pelaku usaha	0,00	0,00	0,00	11 pelaku usaha	956.478.388,00	25,00	72,06	DINAS PERIKANAN	
	3,26	**URUSAN PEMERINTAHAN BIDANG PARIWISATA**			**84.583.280.988,00**		**33.137.886.772,00**		**11.521.865.595,00**		**9.451.648.116,00**				**42.589.534.888,00**				
	3.26.2.22.0.00.18.0000	**DINAS PARIWISATA DAN KEBUDAYAAN**			**84.583.280.988,00**		**33.137.886.772,00**		**11.521.865.595,00**		**9.451.648.116,00**				**42.589.534.888,00**				
131	**3.26.01**	**PROGRAM PENUNJANG URUSAN PEMERINTAHAN DAERAH KABUPATEN/KOTA**	**Persentase pemenuhan dukungan manajemen perkantoran dan penunjang kinerja perangkat daerah dalam satu tahun (%)**	**100%**	**39.419.759.992,00**	**200%**	**21.845.492.630,00**	**100%**	**8.426.992.930,00**	**79,50%**	**7.288.766.374,00**	**79,50**	**86,49**	**279,50%**	**29.134.259.004,00**	**279,50**	**73,91**		
	3.26.01.2.01	***Perencanaan, Penganggaran, dan Evaluasi Kinerja Perangkat Daerah***	***Jumlah dokumen perencanaan penganggaran dan evaluasi kinerja yang disusun sesuai aturan dan tepat waktu***	***66 Dokumen***	***139.895.000,00***	***32 Dokumen***	***54.252.300,00***	***8 Dokumen***	***14.927.630,00***	***8 Dokumen***	***14.926.600,00***	***100,00***	***99,99***	***40 Dokumen***	***69.178.900,00***	***60,61***	***49,45***		
	3.26.01.2.01.01	Penyusunan Dokumen Perencanaan Perangkat Daerah	Jumlah Dokumen Perencanaan Perangkat Daerah	32 Dokumen	13.435.000,00	10 Dokumen	7.248.900,00	2 Dokumen	3.198.730,00	2 Dokumen	3.198.700,00	100,00	100,00	12 Dokumen	10.447.600,00	37,50	77,76	DINAS PARIWISATA DAN KEBUDAYAAN	-
	3.26.01.2.01.02	Koordinasi dan Penyusunan Dokumen RKA-SKPD	Jumlah dokumen perubahan RKA-SKPD dan Laporan Hasil koordinasi penyusunan dokumen perubahan RKA-SKPD	4 dokumen	11.200.000,00	2 dokumen	4.230.400,00	1 dokumen	989.570,00	1 dokumen	989.400,00	100,00	99,98	3 dokumen	5.219.800,00	75,00	46,61	DINAS PARIWISATA DAN KEBUDAYAAN	-
	3.26.01.2.01.03	Koordinasi dan Penyusunan Dokumen Perubahan RKA-SKPD	Jumlah dokumen perubahan RKA-SKPD dan Laporan Hasil koordinasi penyusunan dokumen perubahan RKA-SKPD	8 dokumen	22.400.000,00	4 dokumen	3.448.800,00	2 dokumen	1.374.390,00	2 dokumen	1.374.300,00	100,00	99,99	6 dokumen	4.823.100,00	75,00	21,53	DINAS PARIWISATA DAN KEBUDAYAAN	-
	3.26.01.2.01.04	Koordinasi dan Penyusunan DPA-SKPD	Jumlah dokumen DPA-SKPD dan Laporan hasil kordinasi penyusunan dokumen DPA-SKPD	4 dokumen	11.200.000,00	2 dokumen	2.782.900,00	1 dokumen	1.037.850,00	1 dokumen	1.037.600,00	100,00	99,98	3 dokumen	3.820.500,00	75,00	34,11	DINAS PARIWISATA DAN KEBUDAYAAN	
	3.26.01.2.01.05	Koordinasi dan Penyusunan Perubahan DPA-SKPD	Jumlah dokumen perubahan DPA-SKPD dan Laporan hasil koordinasi penyusunan dokumen perubahan DPA-SKPD	8 dokumen	22.400.000,00	4 dokumen	5.061.300,00	2 dokumen	1.587.330,00	2 dokumen	1.587.100,00	100,00	99,99	6 dokumen	6.648.400,00	75,00	29,68	DINAS PARIWISATA DAN KEBUDAYAAN	-
	3.26.01.2.01.06	Koordinasi dan Penyusunan Laporan Capaian Kinerja dan Ikhtisar Realisasi Kinerja SKPD	Jumlah Laporan Capaian Kinerja dan Ikhtisar Realisasi Kinerja SKPD dan Laporan Hasil Koordinasi Penyusunan Laporan Capaian Kinerja dan Ikhtisar Realisasi Kinerja SKPD	20 laporan	32.000.000,00	8 laporan	3.918.700,00	3 laporan	1.507.390,00	3 laporan	1.507.300,00	100,00	99,99	11 laporan	5.426.000,00	55,00	16,96	DINAS PARIWISATA DAN KEBUDAYAAN	-
			Jumlah Dokumen Laporan Capaian Kinerja dan Ikhtisar Realisasi Kinerja Perangkat Daerah	10 Dokumen	14.460.000,00	10 Dokumen	14.460.000,00	0 Dokumen	0,00	0 Dokumen	0,00	0,00	0,00	10 Dokumen	14.460.000,00	100,00	100,00	DINAS PARIWISATA DAN KEBUDAYAAN	
	3.26.01.2.01.07	Evaluasi Kinerja Perangkat Daerah	Jumlah laporan evaluasi kinerja perangkat daerah	16 laporan	12.800.000,00	8 laporan	13.101.300,00	4 laporan	5.232.370,00	4 laporan	5.232.200,00	100,00	100,00	12 laporan	18.333.500,00	75,00	143,23	DINAS PARIWISATA DAN KEBUDAYAAN	-
	3.26.01.2.02	***Administrasi Keuangan Perangkat Daerah***	***Jumlah pemenuhan kinerja pelayanan keuangan perangkat daerah disusun sesuai aturan dan tepat waktu***	***128 OB***	***19.452.373.543,00***	***73 OB***	***18.260.326.356,00***	***30 OB***	***7.474.555.953,00***	***30 OB***	***6.399.643.389,00***	***100,00***	***85,62***	***103 OB***	***24.659.969.745,00***	***80,47***	***126,77***		
	3.26.01.2.02.01	Penyediaan Gaji dan Tunjangan ASN	Jumlah Orang yang Menerima Gaji dan Tunjangan ASN	120 OB	11.807.440.325,00	65 OB	14.221.112.772,00	30 OB	6.445.008.854,00	30 OB	5.629.417.133,00	100,00	87,35	95 OB	19.850.529.905,00	79,17	168,12	DINAS PARIWISATA DAN KEBUDAYAAN	-
	3.26.01.2.02.02	Penyediaan Administrasi Pelaksanaan Tugas ASN	Jumlah dokumen hasil administrasi pelaksana tugas asn	16 dokumen	6.511.538.400,00	7 dokumen	2.921.540.266,00	4 dokumen	1.028.501.169,00	4 dokumen	769.203.756,00	100,00	74,79	11 dokumen	3.690.744.022,00	68,75	56,68	DINAS PARIWISATA DAN KEBUDAYAAN	-
			Jumlah Pegawai Pelaksana Kegiatan dalam Satu Tahun	12 OB	1.110.315.318,00	12 OB	1.110.315.318,00	0 OB	0,00	0 OB	0,00	0,00	0,00	12 OB	1.110.315.318,00	100,00	100,00	DINAS PARIWISATA DAN KEBUDAYAAN	
	3.26.01.2.02.05	Koordinasi dan Penyusunan Laporan Keuangan Akhir Tahun SKPD	Jumlah Laporan Keuangan Akhir Tahun SKPD dan Laporan Hasil Koordinasi Penyusunan Laporan Keuangan Akhir Tahun SKPD	5 Laporan	23.079.500,00	3 Laporan	7.358.000,00	1 Laporan	1.045.930,00	1 Laporan	1.022.500,00	100,00	97,76	4 Laporan	8.380.500,00	80,00	36,31	DINAS PARIWISATA DAN KEBUDAYAAN	
	3.26.01.2.03	***Administrasi Barang Milik Daerah pada Perangkat Daerah***	***Jumlah pemenuhan administrasi barang milik daerah yang disusun sesuai aturan tepat waktu***	***28 laporan***	***57.838.000,00***	***11 laporan***	***45.177.000,00***	***1 laporan***	***38.451.000,00***	***1 laporan***	***38.328.500,00***	***100,00***	***99,68***	***12 laporan***	***83.505.500,00***	***42,86***	***144,38***		
	3.26.01.2.03.06	Penatausahaan Barang Milik Daerah pada SKPD	Jumlah laporan penatausahaan barang milik daerah pada SKPD	28 laporan	57.838.000,00	11 laporan	45.177.000,00	1 laporan	38.451.000,00	1 laporan	38.328.500,00	100,00	99,68	12 laporan	83.505.500,00	42,86	144,38	DINAS PARIWISATA DAN KEBUDAYAAN	
	3.26.01.2.05	***Administrasi Kepegawaian Perangkat Daerah***	***Jumlah Pemenuhan Kinerja Pelayanan Kepegawaian Perangkat Dearah yang Disususn Sesuai Aturan dan Teradministrasi dengan Benar***	***592 orang***	***2.079.746.721,00***	***150 orang***	***510.833.670,00***	***152 orang***	***134.129.059,00***	***1 orang***	***107.939.571,00***	***0,66***	***80,47***	***151 orang***	***618.773.241,00***	***25,51***	***29,75***		
			Jumlah pemenuhan kinerja pelayanan kepegawaian perangkat daerah yang disusun sesuai aturan dan teradministasi dengan benar	***325 HOK***		***65 HOK***		***0 HOK***		***0 HOK***		***0,00***		***65 HOK***		***20,00***			
	3.26.01.2.05.02	Pengadaan Pakaian Dinas Beserta Atribut Kelengkapannya	Jumlah Paket Pakaian Dinas beserta Atribut Kelengkapan	256 paket	726.825.000,00	157 paket	114.520.000,00	75 paket	113.887.100,00	75 paket	105.659.571,00	100,00	92,78	232 paket	220.179.571,00	90,63	30,29	DINAS PARIWISATA DAN KEBUDAYAAN	-
			Jumlah Pakaian Dinas dan Kelengkapannya yang Disediakan	130 Stel	98.896.920,00	130 Stel	98.896.920,00	0 Stel	0,00	0 Stel	0,00	0,00	0,00	130 Stel	98.896.920,00	100,00	100,00	DINAS PARIWISATA DAN KEBUDAYAAN	
	3.26.01.2.05.09	Pendidikan dan Pelatihan Pegawai Berdasarkan Tugas dan Fungsi	Jumlah Pegawai Berdasarkan Tugas dan Fungsi yang Mengikuti Pendidikan dan Pelatihan	80 orang	72.000.000,00	28 orang	7.722.000,00	2 orang	20.000.000,00	1 orang	2.280.000,00	50,00	11,40	29 orang	10.002.000,00	36,25	13,89	DINAS PARIWISATA DAN KEBUDAYAAN	

No	Kode	Urusan/ Bidang Urusan Pemerintahan Daerah dan Program/ Kegiatan/ Sub Kegiatan	Indikator Kinerja Program (outcome)/ Kegiatan (output)/ Sub Kegiatan	Target Rpjmd PD pada Tahun 2026 (akhir periode Rpjmd PD)		Realisasi Capaian Kinerja RKPD s/d Tahun 2024		Target kinerja dan anggaran Rkpd PD Tahun Berjalan yang dievaluasi (Tahun 2025)		Realisasi Capaian Kinerja dan Anggaran RKPD yang dievaluasi (Tahun 2025)		Tingkat Capaian Kinerja dan Realisasi Anggaran RKPD (%)		Realisasi Kinerja dan Anggaran RKPD s/d Tahun 2025		Tingkat Capaian Kinerja dan Realisasi Anggaran RPJMD s/d Tahun 2025 (%)		Perangkat Daerah Penanggung Jawab	Ket.
1	2	3	4	5		6		7		8		9 = 8/7 x 100%		10 = 6 + 8		11 = 10/5 x 100%		12	13
				K	Rp	K	Rp	K	Rp	K	Rp	K	Rp	K	Rp	K	Rp		
	3.26.01.2.05.10	Sosialisasi Peraturan Perundang - Undangan	Jumlah Orang yang Mengikuti Sosialisasi Peraturan Perundang-Undangan	256 orang	182.673.996,00	93 orang	57.427.800,00	75 orang	2.070,00	0 orang	0,00	0,00	0,00	93 orang	57.427.800,00	36,33	31,44	DINAS PARIWISATA DAN KEBUDAYAAN	
	3.26.01.2.05.11	Bimbingan Teknis Implementasi Peraturan Perundang-Undangan	Jumlah Orang yang Mengikuti Bimbingan Teknis Implementasi Peraturan Perundang-Undangan	256 orang	881.808.105,00	96 orang	114.724.250,00	75 orang	239.889,00	0 orang	0,00	0,00	0,00	96 orang	114.724.250,00	37,50	13,01	DINAS PARIWISATA DAN KEBUDAYAAN	
			Jumlah Pegawai yang Mengikuti Bimbingan Teknis Peraturan Perundang-undangan	65 HOK	117.542.700,00	65 HOK	117.542.700,00	0 HOK	0,00	0 HOK	0,00	0,00	0,00	65 HOK	117.542.700,00	100,00	100,00	DINAS PARIWISATA DAN KEBUDAYAAN	
	3.26.01.2.06	***Administrasi Umum Perangkat Daerah***	***Jumlah pelayanan pemenuhan administrasi umum perangkat daerah disusun sesuai aturan dan teradministasi dengan Benar***	***93 paket***	***2.040.602.523,00***	***13 paket***	***1.305.694.247,00***	***12 paket***	***361.508.008,00***	***10 paket***	***347.262.715,00***	***83,33***	***96,06***	***23 paket***	***1.652.956.962,00***	***24,73***	***81,00***		
			Jumlah pelayanan pemenuhan administrasi umum perangkat daerah disusun sesuai aturan dan teradministasi dengan benar	***300 Buah***		***60 Buah***		***0 Buah***		***0 Buah***		***0,00***		***60 Buah***		***20,00***			
	3.26.01.2.06.01	Penyediaan Komponen Instalasi Listrik/Penerangan Bangunan Kantor	Jumlah Paket Komponen Instalasi listrik/Penerangan Bangunan Kantor yang disediakan	28 paket	36.405.000,00	2 paket	21.001.900,00	2 paket	9.813.000,00	2 paket	8.711.341,00	100,00	88,77	4 paket	29.713.241,00	14,29	81,62	DINAS PARIWISATA DAN KEBUDAYAAN	
			Jumlah Komponen Instalasi listrik/Penerangan Bangunan Kantor yang Disediakan	5 Buah	6.261.350,00	5 Buah	6.261.350,00	0 Buah	0,00	0 Buah	0,00	0,00	0,00	5 Buah	6.261.350,00	100,00	100,00	DINAS PARIWISATA DAN KEBUDAYAAN	
	3.26.01.2.06.02	Penyediaan Peralatan dan Perlengkapan Kantor	Jumlah Paket peralatan dan perlengkapan kantor yang disediakan	16 paket	88.684.400,00	6 paket	138.384.200,00	2 paket	58.348.100,00	2 paket	55.975.804,00	100,00	95,93	8 paket	194.360.004,00	50,00	219,16	DINAS PARIWISATA DAN KEBUDAYAAN	-
	3.26.01.2.06.03	Penyediaan Peralatan Rumah Tangga	Jumlah paket peralatan rumah tangga yang disedikan	4 paket	60.000.000,00	2 paket	74.490.450,00	6 paket	11.525.988,00	6 paket	10.257.914,00	100,00	89,00	8 paket	84.748.364,00	200,00	141,25	DINAS PARIWISATA DAN KEBUDAYAAN	-
	3.26.01.2.06.05	Penyediaan Barang Cetakan dan Penggandaan	Jumlah Brang Cetakan dan Penggandaan yang Disediakan	45 Paket	215.586.315,00	22 Paket	228.392.026,00	2 Paket	94.539.970,00	2 Paket	93.344.382,00	100,00	98,74	24 Paket	321.736.408,00	53,33	149,24	DINAS PARIWISATA DAN KEBUDAYAAN	
	3.26.01.2.06.08	Fasilitasi Kunjungan Tamu	Jumlah laporan Fasilitasi Kunjungan Tamu	4 laporan	120.600.000,00	2 laporan	20.849.500,00	1 laporan	11.209.600,00	1 laporan	10.875.000,00	100,00	97,02	3 laporan	31.724.500,00	75,00	26,31	DINAS PARIWISATA DAN KEBUDAYAAN	
			Jumlah Fasilitasi Kunjungan Tamu Yang Disediakan	470 HOK	18.870.500,00	470 HOK	18.870.500,00	0 HOK	0,00	0 HOK	0,00	0,00	0,00	470 HOK	18.870.500,00	100,00	100,00	DINAS PARIWISATA DAN KEBUDAYAAN	
	3.26.01.2.06.09	Penyelenggaraan Rapat Koordinasi dan Konsultasi SKPD	Jumlah Laporan Penyelenggaraan Rapat Koordinasi dan Konsultasi SKPD	4 laporan	1.240.825.000,00	2 laporan	561.988.363,00	1 laporan	173.117.000,00	1 laporan	165.284.950,00	100,00	95,48	3 laporan	727.273.313,00	75,00	58,61	DINAS PARIWISATA DAN KEBUDAYAAN	
			Jumlah Rapat Koordiansi dan Konsultasi yang Fasilitasi	60 HOK	230.681.958,00	60 HOK	230.681.958,00	0 HOK	0,00	0 HOK	0,00	0,00	0,00	60 HOK	230.681.958,00	100,00	100,00	DINAS PARIWISATA DAN KEBUDAYAAN	
	3.26.01.2.06.10	Penatausahaan Arsip Dinamis pada SKPD	Jumlah dokumen penatausahaan arsip dinamis pada SKPD	4 dokumen	22.688.000,00	1 dokumen	4.774.000,00	1 dokumen	2.954.350,00	1 dokumen	2.813.324,00	100,00	95,23	2 dokumen	7.587.324,00	50,00	33,44	DINAS PARIWISATA DAN KEBUDAYAAN	
	3.26.01.2.07	***Pengadaan Barang Milik Daerah Penunjang Urusan Pemerintah Daerah***	***Jumlah pemenuhan barang milik daerah dalam menunjang operasional kantor disusun sesuai aturan dan teradministrasi dengan benar***	***109 Unit***	***13.880.473.895,00***	***51 Unit***	***819.970.498,00***	***12 Unit***	***124.602.000,00***	***11 Unit***	***113.723.959,00***	***91,67***	***91,27***	***62 Unit***	***933.694.457,00***	***56,88***	***6,73***		
	3.26.01.2.07.05	Pengadaan Mebel	Jumlah Paket Mebel yang Disediakan	10 unit	300.000.000,00	14 unit	191.473.128,00	2 unit	47.082.000,00	2 unit	38.797.001,00	100,00	82,40	16 unit	230.270.129,00	160,00	76,76	DINAS PARIWISATA DAN KEBUDAYAAN	-
	3.26.01.2.07.06	Pengadaan Peralatan dan Mesin Lainnya	Jumlah Unit Peralatan dan Mesin Lainnya yang Disediakan	125 unit	12.590.473.895,00	48 unit	581.461.870,00	10 unit	77.520.000,00	9 unit	74.926.958,00	90,00	96,66	57 unit	656.388.828,00	45,60	5,21	DINAS PARIWISATA DAN KEBUDAYAAN	-
	3.26.01.2.07.09	Pengadaan Gedung Kantor atau Bangunan Lainnya	Jumlah Gedung Kantor atau Bangunan yang dibangun	10 unit	990.000.000,00	2 unit	47.035.500,00	0 unit	0,00	0 unit	0,00	0,00	0,00	2 unit	47.035.500,00	20,00	4,75	DINAS PARIWISATA DAN KEBUDAYAAN	
	3.26.01.2.08	***Penyediaan Jasa Penunjang Urusan Pemerintahan Daerah***	***Jumlah administrasi jasa penunjang operasional perkantoran yang disusun dan teradministrasi dengan benar***	***148 laporan***	***239.242.634,00***	***74 laporan***	***185.396.773,00***	***13 laporan***	***24.433.680,00***	***13 laporan***	***20.048.100,00***	***100,00***	***82,05***	***87 laporan***	***205.444.873,00***	***58,78***	***85,87***		
			Jumlah penyediaan jasa penunjang operasional perkantoran yang disusun sesuai aturan dan teradministasi dengan benar	***230 Rekening***		***22 Rekening***		***0 Rekening***		***0 Rekening***		***0,00***		***22 Rekening***		***9,57***			
	3.26.01.2.08.01	Penyediaan Jasa Surat Menyurat	Jumlah laporan Penyedia Jasa Surat Menyurat	4 laporan	20.000.000,00	2 laporan	9.987.800,00	1 laporan	5.083.680,00	1 laporan	5.076.000,00	100,00	99,85	3 laporan	15.063.800,00	75,00	75,32	DINAS PARIWISATA DAN KEBUDAYAAN	
			Jumlah Jasa Pengiriman Surat Menyurat yang Disediakan	20 OK	2.310.000,00	20 OK	2.310.000,00	0 OK	0,00	0 OK	0,00	0,00	0,00	20 OK	2.310.000,00	100,00	100,00	DINAS PARIWISATA DAN KEBUDAYAAN	
	3.26.01.2.08.02	Penyediaan Jasa Komunikasi, Sumber Daya Air dan Listrik	Jumlah laporan penyediaan Jasa Komunikasi, Sumber Daya air dan Listrik yang disediakan	144 laporan	193.500.000,00	81 laporan	149.666.339,00	12 laporan	19.350.000,00	12 laporan	14.972.100,00	100,00	77,38	93 laporan	164.638.439,00	64,58	85,08	DINAS PARIWISATA DAN KEBUDAYAAN	
			Jumlah Rekening Jasa Komunikasi, Sumber Daya air dan Listrik yang Dibayarkan Dalam Satu Tahun	22 Rekening	23.432.634,00	22 Rekening	23.432.634,00	0 Rekening	0,00	0 Rekening	0,00	0,00	0,00	22 Rekening	23.432.634,00	100,00	100,00	DINAS PARIWISATA DAN KEBUDAYAAN	
	3.26.01.2.09	***Pemeliharaan Barang Milik Daerah Penunjang Urusan Pemerintahan Daerah***	***Jumlah pemeliharaan barang milik daerah penunjang urusan pemerintahan daerah disusun sesuai aturan dan teradministasi dengan benar***	***119 Unit***	***1.529.587.676,00***	***68 Unit***	***663.841.786,00***	***46 Unit***	***254.385.600,00***	***46 Unit***	***246.893.540,00***	***100,00***	***97,05***	***114 Unit***	***910.735.326,00***	***95,80***	***59,54***		
	3.26.01.2.09.01	Penyediaan Jasa Pemeliharaan, Biaya Pemeliharaan dan Pajak Kendaraan Perorangan Dinas atau Kendaraan Dinas Jabatan	Jumlah Kendaraan Perorangan Dinas atau Kendaraan Dinas Jabatan yang dipelihara dan dibayarkan pajaknya	119 unit	287.100.000,00	39 unit	253.328.900,00	17 unit	93.828.000,00	17 unit	88.278.000,00	100,00	94,08	56 unit	341.606.900,00	47,06	118,99	DINAS PARIWISATA DAN KEBUDAYAAN	
	3.26.01.2.09.06	Pemeliharaan Peralatan dan Mesin Lainnya	Jumlah Peralatan dan Mesin Lainnya yang Dipelihara	34 unit	134.860.000,00	19 unit	66.193.000,00	27 unit	25.260.000,00	27 unit	24.996.799,00	100,00	98,96	46 unit	91.189.799,00	135,29	67,62	DINAS PARIWISATA DAN KEBUDAYAAN	
	3.26.01.2.09.09	Pemeliharaan/Rehabilitasi Gedung Kantor dan Bangunan Lainnya	Jumlah Gedung Kantor dan Bangunan Lainnya yang Dipelihara/ direhabilitasi	14 unit	983.608.500,00	13 unit	311.494.886,00	1 unit	133.340.000,00	1 unit	131.848.741,00	100,00	98,88	14 unit	443.343.627,00	100,00	45,07	DINAS PARIWISATA DAN KEBUDAYAAN	-

No	Kode	Urusan/ Bidang Urusan Pemerintahan Daerah dan Program/ Kegiatan/ Sub Kegiatan	Indikator Kinerja Program (outcome)/ Kegiatan (output)/ Sub Kegiatan	Target Rpjmd PD pada Tahun 2026 (akhir periode Rpjmd PD)		Realisasi Capaian Kinerja RKPD s/d Tahun 2024		Target kinerja dan anggaran Rkpd PD Tahun Berjalan yang dievaluasi (Tahun 2025)		Realisasi Capaian Kinerja dan Anggaran RKPD yang dievaluasi (Tahun 2025)		Tingkat Capaian Kinerja dan Realisasi Anggaran RKPD (%)		Realisasi Kinerja dan Anggaran RKPD s/d Tahun 2025		Tingkat Capaian Kinerja dan Realisasi Anggaran RPJMD s/d Tahun 2025 (%)		Perangkat Daerah Penanggung Jawab	Ket.
1	2	3	4	5		6		7		8		9 = 8/7 x 100%		10 = 6 + 8		11 = 10/5 x 100%		12	13
				K	Rp	K	Rp	K	Rp	K	Rp	K	Rp	K	Rp	K	Rp		
	3.26.01.2.09.10	Pemeliharaan/Rehabilitasi Sarana dan Prasarana Gedung Kantor atau Bangunan Lainnya	Jumlah sarana dan prasarana gedung kantor atau bangunan lainnya yang dipelihara/direhabilitasi	4 unit	124.019.176,00	3 unit	32.825.000,00	1 unit	1.957.600,00	1 unit	1.770.000,00	100,00	90,42	4 unit	34.595.000,00	100,00	27,89	DINAS PARIWISATA DAN KEBUDAYAAN	
132	**3.26.02**	**PROGRAM PENINGKATAN DAYA TARIK DESTINASI PARIWISATA**	**Presentase destinasi wisata yang berkembang**	**7,50%**	**18.726.963.696,00**	**15%**	**7.106.749.352,00**	**7,50%**	**1.711.903.665,00**	**7%**	**804.280.023,00**	**93,33**	**46,98**	**22%**	**7.911.029.375,00**	**293,33**	**42,24**		
	3.26.02.2.01	***Pengelolaan Daya Tarik Wisata Kabupaten/Kota***	***Jumlah dokumen hasil daya tarik wisata yang dikembangkan***	***0 Dokumen***	***0,00***	***1 Dokumen***	***514.962.300,00***	***1 Dokumen***	***100.000.000,00***	***1 Dokumen***	***98.790.000,00***	***100,00***	***98,79***	***2 Dokumen***	***613.752.300,00***	***0,00***	***0,00***		
	3.26.02.2.01.09	Perencanaan dan Perancangan Daya Tarik Wisata Unggulan Kabupaten/Kota	Jumlah dokumen perancangan dan perencanaan pengembangan daya tarik wisata unggulan kabupaten/kota	0 Dokumen	0,00	1 Dokumen	514.962.300,00	1 Dokumen	100.000.000,00	1 Dokumen	98.790.000,00	100,00	98,79	2 Dokumen	613.752.300,00	0,00	0,00	DINAS PARIWISATA DAN KEBUDAYAAN	-
	3.26.02.2.03	***Pengelolaan Destinasi Pariwisata Kabupaten/Kota***	***Jumlah daya tarik wisata yang Berkembang***	***292 lokasi***	***18.606.963.696,00***	***77 lokasi***	***6.574.764.552,00***	***5 lokasi***	***1.604.558.665,00***	***5 lokasi***	***698.145.023,00***	***100,00***	***43,51***	***82 lokasi***	***7.272.909.575,00***	***28,08***	***39,09***		
			Jumlah daya tarik wisata yang berkembang	***58 pembinaan***		***11 pembinaan***		***0 pembinaan***		***0 pembinaan***		***0,00***		***11 pembinaan***		***18,97***			
	3.26.02.2.03.03	Pengembangan Destinasi Pariwisata Kabupaten/Kota	Jumlah Destinasi Pariwisata Kabupaten/Kota yang dikembangkan Sesuai dengan Tahapan Pengembangan (Rintisan,Berkembang, Pemantapan, Revitalisasi)	164 lokasi	1.760.000.000,00	43 lokasi	94.580.000,00	3 lokasi	273.500.000,00	3 lokasi	251.462.290,00	100,00	91,94	46 lokasi	346.042.290,00	28,05	19,66	DINAS PARIWISATA DAN KEBUDAYAAN	-
			Jumlah Pengembangan Destinasi Pariwisata dan Daerah Tujuan Wisata	6 Pembinaan	385.312.828,00	6 Pembinaan	385.312.828,00	0 Pembinaan	0,00	0 Pembinaan	0,00	0,00	0,00	6 Pembinaan	385.312.828,00	100,00	100,00	DINAS PARIWISATA DAN KEBUDAYAAN	
	3.26.02.2.03.04	Pengadaan/pemeliharaan/rehabilitasi sarana dan prasarana dalam pengelolaan destinasi pariwisata kabupaten/kota	Jumlah sarana dan prasarana pengelolaan destinasi pariwisata kabupaten/kota yang tersedia dan terpelihara	0 unit	0,00	5 unit	2.273.183.000,00	1 unit	881.058.665,00	0 unit	0,00	0,00	0,00	5 unit	2.273.183.000,00	0,00	0,00	DINAS PARIWISATA DAN KEBUDAYAAN	-
	3.26.02.2.03.06	Pemberdayaan Masyarakat dalam Pengelolaan Destinasi Pariwisata Kabupaten/Kota	Jumlah Laporan Hasil Pemberdayaan Masyarakat dalam Pengelolaan Destinasi Pariwisata Kabupaten/Kota	12 laporan	4.000.000.000,00	5 laporan	355.241.130,00	3 laporan	250.000.000,00	3 laporan	248.414.533,00	100,00	99,37	8 laporan	603.655.663,00	66,67	15,09	DINAS PARIWISATA DAN KEBUDAYAAN	-
			Jumlah Pengembangan Desa Desa Wisata dan Pokdarwis, jumlah kegiatan pemnbinaan desa wisata dan pokdarwis	5 Pembinaan	1.804.330.468,00	5 Pembinaan	1.804.330.468,00	0 Pembinaan	0,00	0 Pembinaan	0,00	0,00	0,00	5 Pembinaan	1.804.330.468,00	100,00	100,00	DINAS PARIWISATA DAN KEBUDAYAAN	-
	3.26.02.2.03.07	Penerapan Destinasi Pariwisata Berkelanjutan dalam pengelolaan Destinasi Pariwisata Kabupaten/Kota	Jumlah Lokasi yang menerapkan destinasi pariwisata berkelanjutan dalam pengelolaan destinasi pariwisata kabupaten/kota	128 lokasi	10.550.000.000,00	34 lokasi	1.554.796.726,00	2 lokasi	200.000.000,00	2 lokasi	198.268.200,00	100,00	99,13	36 lokasi	1.753.064.926,00	28,13	16,62	DINAS PARIWISATA DAN KEBUDAYAAN	-
			Jumlah Terlaksananya fasilitasi, Sinergitas, Upacara Adat Budaya Masyarakat, Jumlah Terlaksananya Penilaian DTW di Kabupaten Malang. Jumlah kader Pariwisata yang berperan untuk ikut pembangunan pariwisata	0 Fasilitasi	0,00	0 Fasilitasi	0,00	0 Fasilitasi		0 Fasilitasi	0,00	0,00	0,00	0 Fasilitasi	0,00	0,00	0,00	DINAS PARIWISATA DAN KEBUDAYAAN	
			Jumlah Pengelolaan dan Pemeliharaan UPT Wisata Air Wendit	1 Lokasi	107.320.400,00	1 Lokasi	107.320.400,00	0 Lokasi	0,00	0 Lokasi	0,00	0,00	0,00	1 Lokasi	107.320.400,00	100,00	100,00	DINAS PARIWISATA DAN KEBUDAYAAN	
	3.26.02.2.04	***Penetapan Tanda Daftar Usaha Pariwisata Daerah Kabupaten/Kota***	***Jumlah administrasi penetapan tanda daftar usaha pariwisata daerah sesuai aturan yang berlaku***	***16 laporan***	***120.000.000,00***	***4 laporan***	***17.022.500,00***	***1 laporan***	***7.345.000,00***	***1 laporan***	***7.345.000,00***	***100,00***	***100,00***	***5 laporan***	***24.367.500,00***	***31,25***	***20,31***		
	3.26.01.2.04.04	Kesediaan pelaku usaha memenuhi standar usaha pariwisata di Kabupaten/Kota	Jumlah usaha yang bersedia memenuhi standar usaha	16 laporan	120.000.000,00	4 laporan	17.022.500,00	1 laporan	7.345.000,00	1 laporan	7.345.000,00	100,00	100,00	5 laporan	24.367.500,00	31,25	20,31	DINAS PARIWISATA DAN KEBUDAYAAN	-
133	**3.26.03**	**PROGRAM PEMASARAN PARIWISATA**	**Persentase pemenuhan dukungan dalam menunjang Pemasaran Pariwisata**	**100%**	**10.436.315.100,00**	**200%**	**1.600.636.600,00**	**2,50%**	**830.441.000,00**	**2,50%**	**822.033.565,00**	**100,00**	**98,99**	**202,50%**	**2.422.670.165,00**	**202,50**	**23,21**		
	3.26.03.2.01	***Pemasaran Pariwisata Dalam dan Luar Negeri Daya Tarik, Destinasi dan Kawasan Strategis Pariwisata Kabupaten/Kota***	***Jumlah Dukungan Dalam menunjang media promosi, kegiatan pemsaran dan pengembangan pemasaran parwisata***	***9 Dokumen***	***10.436.315.100,00***	***6 Dokumen***	***1.600.636.600,00***	***3 Dokumen***	***830.441.000,00***	***1 Dokumen***	***822.033.565,00***	***33,33***	***98,99***	***7 Dokumen***	***2.422.670.165,00***	***77,78***	***23,21***		
	3.26.03.2.01.01	Penyediaan Data dan Penyebaran Informasi Pariwisata Kabupaten / Kota, Baik dalam dan Luar Negeri	Jumlah dokumen hasil pelaksanaan penyediaan data dan penyebaran informasi pariwisata kabupaten/kota, baik dalam dan luar negeri	4 dokumen	3.500.000.000,00	2 dokumen	467.384.500,00	1 dokumen	250.000.000,00	1 dokumen	248.024.566,00	100,00	99,21	3 dokumen	715.409.066,00	75,00	20,44	DINAS PARIWISATA DAN KEBUDAYAAN	-
			Jumlah Promosi Melalui Media Cetak, Elektronik dan Media Lainnya di dalam dan diluar negeri	4 media	256.232.000,00	4 media	256.232.000,00	0 media	0,00	0 media	0,00	0,00	0,00	4 media	256.232.000,00	100,00	100,00	DINAS PARIWISATA DAN KEBUDAYAAN	
	3.26.03.2.01.02	Peningkatan Kerja Sama dan Kemitraan Pariwisata Dalam dan luar Negeri	Jumlah dokumen kerja sama kemitraan pariwisata dalam dan luar negeri	4 Dokumen	4.200.000.000,00	2 Dokumen	333.184.000,00	1 Dokumen	555.081.000,00	1 Dokumen	548.808.999,00	100,00	98,87	3 Dokumen	881.992.999,00	75,00	21,00	DINAS PARIWISATA DAN KEBUDAYAAN	-
			Jumlah Fasilitasi Kegiatan Pemasaran Pariwisata baik didalam maupun luar negeri	4 Pameran	355.083.100,00	4 Pameran	355.083.100,00	0 Pameran	0,00	0 Pameran	0,00	0,00	0,00	4 Pameran	355.083.100,00	100,00	100,00	DINAS PARIWISATA DAN KEBUDAYAAN	
	3.26.03.2.01.05	Monitoring dan Evaluasi Pengembangan Pemasaran Pariwisata	Jumlah dokumen hasil monitoring dan evaluasi pengembangan pemasaran pariwisata	9 Dokumen	2.125.000.000,00	2 Dokumen	188.753.000,00	1 Dokumen	25.360.000,00	1 Dokumen	25.200.000,00	100,00	99,37	3 Dokumen	213.953.000,00	33,33	10,07	DINAS PARIWISATA DAN KEBUDAYAAN	-
134	**3.26.05**	**PROGRAM PENGEMBANGAN SUMBER DAYA PARIWISATA DAN EKONOMI KREATIF**	**Persentase Pemenuhan Dukungan Pengembangan Sumber Daya Manusia Pariwisata dan Ekonomi Kreatif (%)**	**100%**	**16.000.242.200,00**	**175%**	**2.585.008.190,00**	**100%**	**552.528.000,00**	**100%**	**536.568.154,00**	**100,00**	**97,11**	**275%**	**3.121.576.344,00**	**275,00**	**19,51**		

No	Kode	Urusan/ Bidang Urusan Pemerintahan Daerah dan Program/ Kegiatan/ Sub Kegiatan	Indikator Kinerja Program (outcome)/ Kegiatan (output)/ Sub Kegiatan	Target Rpjmd PD pada Tahun 2026 (akhir periode Rpjmd PD)		Realisasi Capaian Kinerja RKPD s/d Tahun 2024		Target kinerja dan anggaran Rkpd PD Tahun Berjalan yang dievaluasi (Tahun 2025)		Realisasi Capaian Kinerja dan Anggaran RKPD yang dievaluasi (Tahun 2025)		Tingkat Capaian Kinerja dan Realisasi Anggaran RKPD (%)		Realisasi Kinerja dan Anggaran RKPD s/d Tahun 2025		Tingkat Capaian Kinerja dan Realisasi Anggaran RPJMD s/d Tahun 2025 (%)		Perangkat Daerah Penanggung Jawab	Ket.
1	2	3	4	5		6		7		8		9 = 8/7 x 100%		10 = 6 + 8		11 = 10/5 x 100%		12	13
				K	Rp	K	Rp	K	Rp	K	Rp	K	Rp	K	Rp	K	Rp		
	3.26.05.2.01	*Pelaksanaan Peningkatan Kapasitas Sumber Daya Manusia Pariwisata dan Ekonomi Kreatif Tingkat Dasar*	*Jumlah Pelaksanaan Peningkatan Kapasitas Sumber Daya Manusia Pariwisata dan Ekonomi kreatif tingkat Dasar*	*1160 orang*	*16.000.242.200,00*	*526 orang*	*2.585.008.190,00*	*326 orang*	*552.528.000,00*	*326 orang*	*536.568.154,00*	*100,00*	*97,11*	*852 orang*	*3.121.576.344,00*	*73,45*	*19,51*		
			Jumlah Pelaksanaan Peningkatan Kapasitas Sumber Daya Manusia Pariwisata dan Ekonomi kreatif tingkat dasar	*45 Dokumen*		*15 Dokumen*		*0 Dokumen*		*0 Dokumen*		*0,00*		*15 Dokumen*		*33,33*			
	3.26.05.2.01.01	Pengembangan Kapasitas SDM Pariwisata Berbasis SKKNI	Jumlah SDM pariwisata yang dikembangkan kapasitasnya berdasarkan pada SKKNI	320 orang	4.900.000.000,00	240 orang	569.289.840,00	40 orang	88.287.000,00	40 orang	83.527.224,00	100,00	94,61	280 orang	652.817.064,00	87,50	13,32	DINAS PARIWISATA DAN KEBUDAYAAN	-
			Jumlah Kegiatan Peningkatan Kapasitas SDM Pariwisata dan Ekonomi Kreatif Tingkat Dasar	5 Dokumen	629.113.600,00	5 Dokumen	629.113.600,00	0 Dokumen	0,00	0 Dokumen	0,00	0,00	0,00	5 Dokumen	629.113.600,00	100,00	100,00	DINAS PARIWISATA DAN KEBUDAYAAN	
	3.26.05.2.01.02	Pemberdayaan dan Pembinaan Masyarakat untuk Pengembangan Pariwisata	Jumlah masyarakat yang memperoleh pemberdayaan dan pembinaan masyarakat untuk pengembangan Pariwisata	280 orang	4.900.000.000,00	113 orang	270.929.000,00	96 orang	87.413.500,00	96 orang	85.042.380,00	100,00	97,29	209 orang	355.971.380,00	74,64	7,26	DINAS PARIWISATA DAN KEBUDAYAAN	-
			Jumlah Pelaksanaan Kegiatan Masyarakat dalam pengembangan kemitraan pariwisata	5 Dokumen	224.867.300,00	5 Dokumen	224.867.300,00	0 Dokumen	0,00	0 Dokumen	0,00	0,00	0,00	5 Dokumen	224.867.300,00	100,00	100,00	DINAS PARIWISATA DAN KEBUDAYAAN	
	3.26.05.2.01.05	Fasilitasi Proses Kreasi, Produksi, Distribusi Konsumsi dan Konservasi Ekonomi Kreatif	Jumlah laporan hasil fasilitasi proses kreasi, produksi, distribusi, konsumsi dan konservasi ekonomi kreatif	4 laporan	200.000.000,00	1 laporan	374.821.200,00	1 laporan	125.511.500,00	1 laporan	124.267.300,00	100,00	99,01	2 laporan	499.088.500,00	50,00	249,54	DINAS PARIWISATA DAN KEBUDAYAAN	
	3.26.05.2.01.06	Fasilitasi Pengembangan Kompetensi Sumber Daya Manusia Ekonomi Kreatif	Jumlah SDM Ekonomi Kreatif yang mengikuti Fasilitasi Pengembangan Kompetensi Sumber Daya Manusia Ekonomi Kreatif	560 Orang	4.700.000.000,00	173 Orang	69.725.950,00	190 Orang	251.316.000,00	190 Orang	243.731.250,00	100,00	96,98	363 Orang	313.457.200,00	64,82	6,67	DINAS PARIWISATA DAN KEBUDAYAAN	-
			Jumlah Pelaksanaan Kegiatan SDM Ekonomi Kreatif	5 Dokumen	446.261.300,00	5 Dokumen	446.261.300,00	0 Dokumen	0,00	0 Dokumen	0,00	0,00	0,00	5 Dokumen	446.261.300,00	100,00	100,00	DINAS PARIWISATA DAN KEBUDAYAAN	-
	3,27	**URUSAN PEMERINTAHAN BIDANG PERTANIAN**			**479.721.363.210,00**		**236.245.012.467,00**		**105.588.412.945,00**		**97.584.981.067,00**				**333.829.993.534,00**				
	3.27.0.00.0.00.22.0000	**DINAS TANAMAN PANGAN, HORTIKULTURA DAN PERKEBUNAN**			**342.128.026.938,00**		**184.664.329.288,00**		**81.004.301.609,00**		**75.854.232.970,00**				**260.518.562.258,00**				
135	**3.27.01**	**PROGRAM PENUNJANG URUSAN PEMERINTAHAN DAERAH KABUPATEN/KOTA**	**Persentase Dokumen Perencanaan, Laporan Keuangan dan Kinerja Perangkat Daerah yang Tepat Waktu (%)**	**100%**	**169.129.333.955,00**	**100%**	**80.772.408.311,00**	**100%**	**29.762.844.322,00**	**100%**	**26.292.949.692,00**	**100,00**	**88,34**	**100%**	**107.065.358.003,00**	**100,00**	**63,30**		
	3.27.01.2.01	*Perencanaan, Penganggaran, dan Evaluasi Kinerja Perangkat Daerah*	*Jumlah Laporan Perencanaan Penganggaran dan Evaluasi Kinerja yang Disusun Sesuai Aturan dan Tepat Waktu*	*96 Laporan*	*135.477.558,00*	*41 Laporan*	*46.910.368,00*	*23 Laporan*	*15.575.121,00*	*23 Laporan*	*13.978.242,00*	*100,00*	*89,75*	*64 Laporan*	*60.888.610,00*	*66,67*	*44,94*		
			Jumlah Dokumen Perencanaan, Penganggaran dan Evaluasi Kinerja yang Disusun Sesuai Aturan dan Tepat Waktu	*18 Dokumen*		*18 Dokumen*		*0 Dokumen*		*0 Dokumen*		*0,00*		*18 Dokumen*		*100,00*			
	3.27.01.2.01.02	Penyusunan Dokumen Perencanaan Perangkat Daerah	Jumlah Dokumen Perencanaan Perangkat Daerah	24 Dokumen	18.687.000,00	8 Dokumen	5.893.245,00	8 Dokumen	7.914.001,00	8 Dokumen	7.394.040,00	100,00	93,43	16 Dokumen	13.287.285,00	66,67	71,10	DINAS TANAMAN PANGAN, HORTIKULTURA DAN PERKEBUNAN	-
	3.27.01.2.01.06	Koordinasi dan Penyusunan Laporan Capaian Kinerja dan Ikhtisar Realisasi Kinerja SKPD	Jumlah Laporan Capaian Kinerja dan Ikhtisar Realisasi Kinerja SKPD dan Laporan Hasil Koordinasi Penyusunan Laporan Capaian Kinerja dan Ikhtisar Realisasi Kinerja SKPD	72 Laporan	88.000.000,00	33 Laporan	12.226.565,00	15 Laporan	7.661.120,00	15 Laporan	6.584.202,00	100,00	85,94	48 Laporan	18.810.767,00	66,67	21,38	DINAS TANAMAN PANGAN, HORTIKULTURA DAN PERKEBUNAN	-
			Jumlah Dokumen Laporan Capaian Kinerja dan Ikhtisar Realisasi Kinerja PD	18 Dokumen	28.790.558,00	18 Dokumen	28.790.558,00	0 Dokumen	0,00	0 Dokumen	0,00	0,00	0,00	18 Dokumen	28.790.558,00	100,00	100,00	DINAS TANAMAN PANGAN, HORTIKULTURA DAN PERKEBUNAN	
	3.27.01.2.02	*Administrasi Keuangan Perangkat Daerah*	*Jumlah Pemenuhan Kinerja Pelayanan Keuangan Perangkat Daerah Disusun Sesuai Aturan dan Tepat Waktu*	*25 Dokumen*	*160.436.535.423,00*	*15 Dokumen*	*78.652.191.832,00*	*5 Dokumen*	*28.710.875.534,00*	*5 Dokumen*	*25.451.186.829,00*	*100,00*	*88,65*	*20 Dokumen*	*104.103.378.661,00*	*80,00*	*64,89*		
	3.27.01.2.02.01	Penyediaan Gaji dan Tunjangan ASN	Jumlah Orang yang Menerima Gaji dan Tunjangan ASN	10464 Orang Bulan	125.384.640.000,00	7360 Orang Bulan	49.420.498.324,00	2706 Orang Bulan	27.991.590.170,00	2706 Orang Bulan	24.931.972.676,00	100,00	89,07	10066 Orang Bulan	74.352.471.000,00	96,20	59,30	DINAS TANAMAN PANGAN, HORTIKULTURA DAN PERKEBUNAN	-
			Jumlah ASN yang Menerima Gaji Dalam Satu Tahun	244 Orang Bulan	13.509.563.841,00	244 Orang Bulan	13.509.563.841,00	0 Orang Bulan	0,00	0 Orang Bulan	0,00	0,00	0,00	244 Orang Bulan	13.509.563.841,00	100,00	100,00	DINAS TANAMAN PANGAN, HORTIKULTURA DAN PERKEBUNAN	
			Jumlah ASN yang Menerima Tunjangan Dalam Satu Tahun	159 Orang Bulan	10.716.399.144,00	159 Orang Bulan	10.716.399.144,00	0 Orang Bulan	0,00	0 Orang Bulan	0,00	0,00	0,00	159 Orang Bulan	10.716.399.144,00	100,00	100,00	DINAS TANAMAN PANGAN, HORTIKULTURA DAN PERKEBUNAN	
	3.27.01.2.02.02	Penyediaan Administrasi Pelaksanaan Tugas ASN	Jumlah Dokumen Hasil Penyediaan Administrasi Pelaksanaan Tugas ASN	48 Dokumen	8.883.680.000,00	27 Dokumen	3.158.218.835,00	10 Dokumen	703.943.564,00	10 Dokumen	505.750.153,00	100,00	71,85	37 Dokumen	3.663.968.988,00	77,08	41,24	DINAS TANAMAN PANGAN, HORTIKULTURA DAN PERKEBUNAN	
			Jumlah Pegawai Pelaksana Kegiatan Dalam Satu Tahun	2262 Orang Bulan	1.812.095.438,00	2262 Orang Bulan	1.812.095.438,00	0 Orang Bulan	0,00	0 Orang Bulan	0,00	0,00	0,00	2262 Orang Bulan	1.812.095.438,00	100,00	100,00	DINAS TANAMAN PANGAN, HORTIKULTURA DAN PERKEBUNAN	

No	Kode	Urusan/ Bidang Urusan Pemerintahan Daerah dan Program/ Kegiatan/ Sub Kegiatan	Indikator Kinerja Program (outcome)/ Kegiatan (output)/ Sub Kegiatan	Target Rpjmd PD pada Tahun 2026 (akhir periode Rpjmd PD)		Realisasi Capaian Kinerja RKPD s/d Tahun 2024		Target kinerja dan anggaran Rkpd PD Tahun Berjalan yang dievaluasi (Tahun 2025)		Realisasi Capaian Kinerja dan Anggaran RKPD yang dievaluasi (Tahun 2025)		Tingkat Capaian Kinerja dan Realisasi Anggaran RKPD (%)		Realisasi Kinerja dan Anggaran RKPD s/d Tahun 2025		Tingkat Capaian Kinerja dan Realisasi Anggaran RPJMD s/d Tahun 2025 (%)		Perangkat Daerah Penanggung Jawab	Ket.
1	2	3	4	5		6		7		8		9 = 8/7 x 100%		10 = 6 + 8		11 = 10/5 x 100%		12	13
				K	Rp	K	Rp	K	Rp	K	Rp	K	Rp	K	Rp	K	Rp		
	3.27.01.2.02.03	Pelaksanaan Penatausahaan dan Pengujian/Verifikasi Keuangan SKPD	Jumlah Dokumen Penatausahaan dan Pengujian/Verifikasi Keuangan SKPD	56 Dokumen	47.040.000,00	22 Dokumen	16.321.250,00	17 Dokumen	9.550.000,00	17 Dokumen	9.040.500,00	100,00	94,66	39 Dokumen	25.361.750,00	69,64	53,92	DINAS TANAMAN PANGAN, HORTIKULTURA DAN PERKEBUNAN	
			Jumlah Dokumen Laporan Verifikasi Pengajuan Pendanaan dan Pelaporan Pertanggungjawaban Kegiatan	12 Dokumen	3.529.000,00	12 Dokumen	3.529.000,00	0 Dokumen	0,00	0 Dokumen	0,00	0,00	0,00	12 Dokumen	3.529.000,00	100,00	100,00	DINAS TANAMAN PANGAN, HORTIKULTURA DAN PERKEBUNAN	
	3.27.01.2.02.05	Koordinasi dan Penyusunan Laporan Keuangan Akhir Tahun SKPD	Jumlah Laporan Keuangan Akhir Tahun SKPD dan Laporan Hasil Koordinasi Penyusunan Laporan Keuangan Akhir Tahun SKPD	32 Laporan	22.000.000,00	16 Laporan	4.493.600,00	11 Laporan	1.300.000,00	11 Laporan	671.500,00	100,00	51,65	27 Laporan	5.165.100,00	84,38	23,48	DINAS TANAMAN PANGAN, HORTIKULTURA DAN PERKEBUNAN	
			Jumlah Dokumen Laporan Keuangan Akhir Tahun Disusun Sesuai Aturan	1 dokumen	712.000,00	1 dokumen	712.000,00	0 dokumen	0,00	0 dokumen	0,00	0,00	0,00	1 dokumen	712.000,00	100,00	100,00	DINAS TANAMAN PANGAN, HORTIKULTURA DAN PERKEBUNAN	
	3.27.01.2.02.07	Koordinasi dan Penyusunan Laporan Keuangan Bulanan/Triwulanan/Semesteran SKPD	Jumlah Laporan Keuangan Bulanan/Triwulanan/Semesteran SKPD dan Laporan Koordinasi Penyusunan Laporan Keuangan Bulanan/Triwulanan/Semesteran SKPD	244 Laporan	56.000.000,00	122 Laporan	9.484.400,00	61 Laporan	4.491.800,00	61 Laporan	3.752.000,00	100,00	83,53	183 Laporan	13.236.400,00	75,00	23,64	DINAS TANAMAN PANGAN, HORTIKULTURA DAN PERKEBUNAN	
			Jumlah Dokumen Laporan Keuangan Bulanan, Triwulanan dan Semester Disusun	18 dokumen	876.000,00	18 dokumen	876.000,00	0 dokumen	0,00	0 dokumen	0,00	0,00	0,00	18 dokumen	876.000,00	100,00	100,00	DINAS TANAMAN PANGAN, HORTIKULTURA DAN PERKEBUNAN	
	3.27.01.2.03	***Administrasi Barang Milik Daerah pada Perangkat Daerah***	***Jumlah Dokumen Barang Milik Daerah Pada Perangkat Daerah Disusun Sesuai Aturan dan Tepat Waktu***	***32 Dokumen***	***11.909.550,00***	***13 Dokumen***	***4.655.750,00***	***1 Dokumen***	***1.516.800,00***	***1 Dokumen***	***1.148.500,00***	***100,00***	***75,72***	***14 Dokumen***	***5.804.250,00***	***43,75***	***48,74***		
	3.27.01.2.03.01	Penyusunan Perencanaan Kebutuhan Barang Milik Daerah SKPD	Jumlah Dokumen Rencana Kebutuhan Barang dan Rencana Pemeliharaan Barang Milik Daerah	1 dokumen	299.700,00	1 dokumen	299.700,00	0 dokumen	0,00	0 dokumen	0,00	0,00	0,00	1 dokumen	299.700,00	100,00	100,00	DINAS TANAMAN PANGAN, HORTIKULTURA DAN PERKEBUNAN	
			Jumlah Rencana Kebutuhan Barang Milik Daerah SKPD	4 Dokumen	1.600.000,00	0 Dokumen	0,00	0 Dokumen	0,00	0 Dokumen	0,00	0,00	0,00	0 Dokumen	0,00	0,00	0,00	DINAS TANAMAN PANGAN, HORTIKULTURA DAN PERKEBUNAN	
	3.27.01.2.03.05	Rekonsiliasi dan Penyusunan Laporan Barang Milik Daerah pada SKPD	Jumlah Laporan Rekonsiliasi dan Penyusunan Laporan Barang Milik Daerah pada SKPD	32 Laporan	9.632.500,00	10 Laporan	3.978.700,00	1 Laporan	1.516.800,00	1 Laporan	1.148.500,00	100,00	75,72	11 Laporan	5.127.200,00	34,38	53,23	DINAS TANAMAN PANGAN, HORTIKULTURA DAN PERKEBUNAN	-
			Jumlah Dokumen Laporan Hasil Rekonsiliasi Barang Milik Daerah	2 Dokumen	377.350,00	2 Dokumen	377.350,00	0 Dokumen	0,00	0 Dokumen	0,00	0,00	0,00	2 Dokumen	377.350,00	100,00	100,00	DINAS TANAMAN PANGAN, HORTIKULTURA DAN PERKEBUNAN	
	3.27.01.2.05	***Administrasi Kepegawaian Perangkat Daerah***	***Jumlah Pemenuhan Kinerja Pelayanan Kepegawaian Perangkat Daerah yang Disusun Sesuai Aturan dan Teradministrasi dengan Benar***	***25 Dokumen***	***1.640.710.000,00***	***9 Dokumen***	***103.680.400,00***	***2 Dokumen***	***83.417.700,00***	***2 Dokumen***	***70.042.120,00***	***100,00***	***83,97***	***11 Dokumen***	***173.722.520,00***	***44,00***	***10,59***		
	3.27.01.2.05.02	Pengadaan Pakaian Dinas Beserta Atribut Kelengkapannya	Jumlah Paket Pakaian Dinas Beserta Atribut Kelengkapanya	8 Paket	716.110.000,00	2 Paket	98.788.400,00	2 Paket	71.557.700,00	2 Paket	58.182.120,00	100,00	81,31	4 Paket	156.970.520,00	50,00	21,92	DINAS TANAMAN PANGAN, HORTIKULTURA DAN PERKEBUNAN	
			Jumlah Pakaian Dinas dan Kelengkapanya yang Disediakan	0 Stel	0,00	0 Stel	0,00	0 Stel	0,00	0 Stel	0,00	0,00	0,00	0 Stel	0,00	0,00	0,00	DINAS TANAMAN PANGAN, HORTIKULTURA DAN PERKEBUNAN	
	3.27.01.2.05.04	Koordinasi dan Pelaksanaan Sistem Informasi Kepegawaian	Jumlah Dokumen Hasil Koordinasi dan Pelaksanaan Sisitem Informasi Kepegawaian	28 Dokumen	56.000.000,00	7 Dokumen	1.892.000,00	10 Dokumen	11.860.000,00	10 Dokumen	11.860.000,00	100,00	100,00	17 Dokumen	13.752.000,00	60,71	24,56	DINAS TANAMAN PANGAN, HORTIKULTURA DAN PERKEBUNAN	-
	3.27.01.2.05.05	Monitoring, Evaluasi, dan Penilaian Kinerja Pegawai	Jumlah Dokumen Monitoring, Evaluasi dan Penilaian Kinerja Pegawai	8 Dokumen	148.000.000,00	0 Dokumen	0,00	0 Dokumen	0,00	0 Dokumen	0,00	0,00	0,00	0 Dokumen	0,00	0,00	0,00	DINAS TANAMAN PANGAN, HORTIKULTURA DAN PERKEBUNAN	
	3.27.01.2.05.09	Pendidikan dan Pelatihan Pegawai Berdasarkan Tugas dan Fungsi	Jumlah Pegawai yang Mengikuti Pendidikan dan Pelatihan Sesuai Tugas dan Fungsi	1 Orang	600.000,00	1 Orang	600.000,00	0 Orang	0,00	0 Orang	0,00	0,00	0,00	1 Orang	600.000,00	100,00	100,00	DINAS TANAMAN PANGAN, HORTIKULTURA DAN PERKEBUNAN	
			Jumlah Pegawai Berdasarkan Tugas dan Fungsi yang Mengikuti Pendidikan dan Pelatihan	40 Orang	440.000.000,00	1 Orang	2.400.000,00	0 Orang	0,00	0 Orang	0,00	0,00	0,00	1 Orang	2.400.000,00	2,50	0,55	DINAS TANAMAN PANGAN, HORTIKULTURA DAN PERKEBUNAN	
	3.27.01.2.05.10	Sosialisasi Peraturan Perundang-Undangan	Jumlah Pegawai yang Mengikuti Sosialisasi Peraturan Perundang-Undangan	0 Orang	0,00	0 Orang	0,00	0 Orang	0,00	0 Orang	0,00	0,00	0,00	0 Orang	0,00	0,00	0,00	DINAS TANAMAN PANGAN, HORTIKULTURA DAN PERKEBUNAN	
			Jumlah Orang yang Mengikuti Sosialisasi Peraturan Perundang-Undangan	340 Orang	280.000.000,00	0 Orang	0,00	0 Orang	0,00	0 Orang	0,00	0,00	0,00	0 Orang	0,00	0,00	0,00	DINAS TANAMAN PANGAN, HORTIKULTURA DAN PERKEBUNAN	
	3.27.01.2.06	***Administrasi Umum Perangkat Daerah***	***Jumlah Pelayanan Pemenuhan Administrasi Umum Perangkat Daerah Disusun Sesuai Aturan dan Teradministrasi dengan Benar***	***30 Dokumen***	***3.032.292.921,00***	***17 Dokumen***	***580.458.212,00***	***6 Dokumen***	***223.017.472,00***	***6 Dokumen***	***188.605.782,00***	***100,00***	***84,57***	***23 Dokumen***	***769.063.994,00***	***76,67***	***25,36***		

No	Kode	Urusan/ Bidang Urusan Pemerintahan Daerah dan Program/ Kegiatan/ Sub Kegiatan	Indikator Kinerja Program (outcome)/ Kegiatan (output)/ Sub Kegiatan	Target Rpjmd PD pada Tahun 2026 (akhir periode Rpjmd PD)		Realisasi Capaian Kinerja RKPD s/d Tahun 2024		Target kinerja dan anggaran Rkpd PD Tahun Berjalan yang dievaluasi (Tahun 2025)		Realisasi Capaian Kinerja dan Anggaran RKPD yang dievaluasi (Tahun 2025)		Tingkat Capaian Kinerja dan Realisasi Anggaran RKPD (%)		Realisasi Kinerja dan Anggaran RKPD s/d Tahun 2025		Tingkat Capaian Kinerja dan Realisasi Anggaran RPJMD s/d Tahun 2025 (%)		Perangkat Daerah Penanggung Jawab	Ket.
1	2	3	4	5		6		7		8		9 = 8/7 x 100%		10 = 6 + 8		11 = 10/5 x 100%		12	13
				K	Rp	K	Rp	K	Rp	K	Rp	K	Rp	K	Rp	K	Rp		
	3.27.01.2.06.01	Penyediaan Komponen Instalasi Listrik/Penerangan Bangunan Kantor	Jumlah Paket Komponen Instalasi Listrik/Penerangan Bangunan Kantor yang Disediakan	36 Paket	24.547.000,00	11 Paket	4.645.000,00	6 Paket	4.578.025,00	6 Paket	4.263.486,00	100,00	93,13	17 Paket	8.908.486,00	47,22	36,29	DINAS TANAMAN PANGAN, HORTIKULTURA DAN PERKEBUNAN	
			Jumlah Komponen Instalasi Listrik/Penerangan Bangunan yang Disediakan	5 buah	1.995.000,00	5 buah	1.995.000,00	0 buah	0,00	0 buah	0,00	0,00	0,00	5 buah	1.995.000,00	100,00	100,00	DINAS TANAMAN PANGAN, HORTIKULTURA DAN PERKEBUNAN	
	3.27.01.2.06.02	Penyediaan Peralatan dan Perlengkapan Kantor	Jumlah Paket Peralatan dan Perlengkapan Kantor yang Disediakan	152 Paket	240.000.000,00	57 Paket	19.010.200,00	35 Paket	49.957.029,00	35 Paket	45.992.234,00	100,00	92,06	92 Paket	65.002.434,00	60,53	27,08	DINAS TANAMAN PANGAN, HORTIKULTURA DAN PERKEBUNAN	
			Jumlah Jasa Peralatan dan Perlengkapan yang Disediakan	8 jenis	27.160.600,00	8 jenis	27.160.600,00	0 jenis	0,00	0 jenis	0,00	0,00	0,00	8 jenis	27.160.600,00	100,00	100,00	DINAS TANAMAN PANGAN, HORTIKULTURA DAN PERKEBUNAN	
	3.27.01.2.06.05	Penyediaan Barang Cetakan dan Penggandaan	Jumlah Paket Barang Cetakan dan Penggandaan yang Disediakan	44 Paket	118.039.000,00	10 Paket	29.171.940,00	8 Paket	25.943.200,00	8 Paket	15.594.048,00	100,00	60,11	18 Paket	44.765.988,00	40,91	37,92	DINAS TANAMAN PANGAN, HORTIKULTURA DAN PERKEBUNAN	
			Jumlah Barang Cetakan dan Penggandaan yang Disediakan	3 jenis	12.904.800,00	3 jenis	12.904.800,00	0 jenis	0,00	0 jenis	0,00	0,00	0,00	3 jenis	12.904.800,00	100,00	100,00	DINAS TANAMAN PANGAN, HORTIKULTURA DAN PERKEBUNAN	
	3.27.01.2.06.06	Penyediaan Bahan Bacaan dan Peraturan Perundang-undangan	Jumlah Dokumen Bahan Bacaan dan Peraturan Perundang-Undangan yang Disediakan	12 Dokumen	103.396.000,00	8 Dokumen	46.535.000,00	2 Dokumen	24.168.000,00	2 Dokumen	18.008.001,00	100,00	74,51	10 Dokumen	64.543.001,00	83,33	62,42	DINAS TANAMAN PANGAN, HORTIKULTURA DAN PERKEBUNAN	-
			Jumlah Bahan Bacaan dan Peraturan Perundang-Undangan yang Disediakan	2 eksemplar	23.958.000,00	2 eksemplar	23.958.000,00	0 eksemplar	0,00	0 eksemplar	0,00	0,00	0,00	2 eksemplar	23.958.000,00	100,00	100,00	DINAS TANAMAN PANGAN, HORTIKULTURA DAN PERKEBUNAN	
	3.27.01.2.06.08	Fasilitasi Kunjungan Tamu	Jumlah Laporan Fasilitasi Kunjungan Tamu	15 Laporan	584.702.000,00	8 Laporan	57.944.000,00	4 Laporan	18.400.000,00	4 Laporan	18.293.000,00	100,00	99,42	12 Laporan	76.237.000,00	80,00	13,04	DINAS TANAMAN PANGAN, HORTIKULTURA DAN PERKEBUNAN	
			Jumlah Fasilitas Kunjungan Tamu yang Disediakan	1000 HOK	40.559.200,00	1000 HOK	40.559.200,00	0 HOK	0,00	0 HOK	0,00	0,00	0,00	1000 HOK	40.559.200,00	100,00	100,00	DINAS TANAMAN PANGAN, HORTIKULTURA DAN PERKEBUNAN	
	3.27.01.2.06.09	Penyelenggaraan Rapat Koordinasi dan Konsultasi SKPD	Jumlah Laporan Penyelenggaran Rapat Koordinasi dan Konsultasi SKPD	862 Laporan	1.784.000.000,00	213 Laporan	245.543.151,00	162 Laporan	99.971.218,00	160 Laporan	86.455.013,00	98,77	86,48	373 Laporan	331.998.164,00	43,27	18,61	DINAS TANAMAN PANGAN, HORTIKULTURA DAN PERKEBUNAN	
			Jumlah Rapat Koordinasi dan Konsultasi yang Difasilitasi	562 HOK	71.031.321,00	562 HOK	71.031.321,00	0 HOK	0,00	0 HOK	0,00	0,00	0,00	562 HOK	71.031.321,00	100,00	100,00	DINAS TANAMAN PANGAN, HORTIKULTURA DAN PERKEBUNAN	
	3.27.01.2.07	***Pengadaan Barang Milik Daerah Penunjang Urusan Pemerintah Daerah***	***Jumlah Pengadaan Barang Milik Daerah Penunjang Urusan Pemerintah Daerah***	***133 Unit***	***654.921.900,00***	***74 Unit***	***336.633.000,00***	***31 Unit***	***90.346.000,00***	***31 Unit***	***78.510.300,00***	***100,00***	***86,90***	***105 Unit***	***415.143.300,00***	***78,95***	***63,39***		
			Jumlah Pemenuhan Barang Milik Daerah Dalam Menunjang Operasional Kantor Disusun Sesuai Aturan dan Teradministrasi dengan Benar	***3 Dokumen***		***3 Dokumen***		***0 Dokumen***		***0 Dokumen***		***0,00***		***3 Dokumen***		***100,00***			
	3.27.01.2.07.05	Pengadaan Mebel	Jumlah Paket Mebel yang disediakan	102 Unit	199.703.900,00	56 Unit	115.590.000,00	29 Unit	72.510.000,00	29 Unit	60.750.300,00	100,00	83,78	85 Unit	176.340.300,00	83,33	88,30	DINAS TANAMAN PANGAN, HORTIKULTURA DAN PERKEBUNAN	
			Jumlah Mebel yang Diadakan	50 Unit	27.900.000,00	0 Unit	0,00	0 Unit	0,00	0 Unit	0,00	0,00	0,00	0 Unit	0,00	0,00	0,00	DINAS TANAMAN PANGAN, HORTIKULTURA DAN PERKEBUNAN	
	3.27.01.2.07.06	Pengadaan Peralatan dan Mesin Lainnya	Jumlah Unit Peralatan dan Mesin Lainya yang disediakan	20 Unit	300.000.000,00	18 Unit	155.875.000,00	2 Unit	17.836.000,00	2 Unit	17.760.000,00	100,00	99,57	20 Unit	173.635.000,00	100,00	57,88	DINAS TANAMAN PANGAN, HORTIKULTURA DAN PERKEBUNAN	
			Jumlah Peralatan dan Mesin Lainya yang Diadakan	10 Unit	65.168.000,00	10 Unit	65.168.000,00	0 Unit	0,00	0 Unit	0,00	0,00	0,00	10 Unit	65.168.000,00	100,00	100,00	DINAS TANAMAN PANGAN, HORTIKULTURA DAN PERKEBUNAN	
	3.27.01.2.07.10	Pengadaan Sarana dan Prasarana Gedung Kantor atau Bangunan Lainnya	Jumlah Sarana dan Prasarana Gedung Kantor atau Bangunan Lainya yang Diadakan	1 Unit	62.150.000,00	0 Unit	0,00	0 Unit	0,00	0 Unit	0,00	0,00	0,00	0 Unit	0,00	0,00	0,00	DINAS TANAMAN PANGAN, HORTIKULTURA DAN PERKEBUNAN	
			Jumlah Unit Sarana dan Prasarana Pendukung Gedung Kantor atau Bangunan Lainya yang disediakan	0 Unit	0,00	0 Unit	0,00	0 Unit	0,00	0 Unit	0,00	0,00	0,00	0 Unit	0,00	0,00	0,00	DINAS TANAMAN PANGAN, HORTIKULTURA DAN PERKEBUNAN	
	3.27.01.2.08	***Penyediaan Jasa Penunjang Urusan Pemerintahan Daerah***	***Jumlah Laporan Penyediaan Jasa Penunjang Urusan Pemerintahan Daerah***	***256 Laporan***	***1.218.438.903,00***	***93 Laporan***	***368.624.226,00***	***45 Laporan***	***509.274.000,00***	***45 Laporan***	***400.847.188,00***	***100,00***	***78,71***	***138 Laporan***	***769.471.414,00***	***53,91***	***63,15***		
			Jumlah Penyediaan Jasa Penunjang Operasional Perakntoran yang Disusun Sesuai Aturan dan Teradministrasi dengan Benar	***3 Dokumen***		***3 Dokumen***		***0 Dokumen***		***0 Dokumen***		***0,00***		***3 Dokumen***		***100,00***			

No	Kode	Urusan/ Bidang Urusan Pemerintahan Daerah dan Program/ Kegiatan/ Sub Kegiatan	Indikator Kinerja Program (outcome)/ Kegiatan (output)/ Sub Kegiatan	Target Rpjmd PD pada Tahun 2026 (akhir periode Rpjmd PD)		Realisasi Capaian Kinerja RKPD s/d Tahun 2024		Target kinerja dan anggaran Rkpd PD Tahun Berjalan yang dievaluasi (Tahun 2025)		Realisasi Capaian Kinerja dan Anggaran RKPD yang dievaluasi (Tahun 2025)		Tingkat Capaian Kinerja dan Realisasi Anggaran RKPD (%)		Realisasi Kinerja dan Anggaran RKPD s/d Tahun 2025		Tingkat Capaian Kinerja dan Realisasi Anggaran RPJMD s/d Tahun 2025 (%)		Perangkat Daerah Penanggung Jawab	Ket.
1	2	3	4	5		6		7		8		9 = 8/7 x 100%		10 = 6 + 8		11 = 10/5 x 100%		12	13
				K	Rp	K	Rp	K	Rp	K	Rp	K	Rp	K	Rp	K	Rp		
	3.27.01.2.08.01	Penyediaan Jasa Surat Menyurat	Jumlah Laporan Penyediaan Jasa Surat Menyurat	108 Laporan	30.297.000,00	29 Laporan	7.300.000,00	2 Laporan	250.000,00	2 Laporan	240.000,00	100,00	96,00	31 Laporan	7.540.000,00	28,70	24,89	DINAS TANAMAN PANGAN, HORTIKULTURA DAN PERKEBUNAN	
			Jumlah Jasa Pengiriman Surat Menyurat yang Disediakan	50 Orang Kali	4.983.000,00	50 Orang Kali	4.983.000,00	0 Orang Kali	0,00	0 Orang Kali	0,00	0,00	0,00	50 Orang Kali	4.983.000,00	100,00	100,00	DINAS TANAMAN PANGAN, HORTIKULTURA DAN PERKEBUNAN	
	3.27.01.2.08.02	Penyediaan Jasa Komunikasi, Sumber Daya Air dan Listrik	Jumlah Laporan Penyediaan Jasa Komunikasi, Sumber Daya Air dan Listrik yang disediakan	104 Laporan	800.000.000,00	51 Laporan	192.701.523,00	28 Laporan	248.050.000,00	28 Laporan	200.992.188,00	100,00	81,03	79 Laporan	393.693.711,00	75,96	49,21	DINAS TANAMAN PANGAN, HORTIKULTURA DAN PERKEBUNAN	
			Jumlah Rekening Jasa Komunikasi, Sumber Daya Air dan Listrik yang Dibayarkan Dalam Satu Tahun	36 rekening	101.421.403,00	36 rekening	101.421.403,00	0 rekening	0,00	0 rekening	0,00	0,00	0,00	36 rekening	101.421.403,00	100,00	100,00	DINAS TANAMAN PANGAN, HORTIKULTURA DAN PERKEBUNAN	
	3.27.01.2.08.04	Penyediaan Jasa Pelayanan Umum Kantor	Jumlah Laporan Penyediaan Jasa Pelayanan Umum Kantor yang disediakan	30 Laporan	260.974.000,00	13 Laporan	41.454.800,00	15 Laporan	260.974.000,00	15 Laporan	199.615.000,00	100,00	76,49	28 Laporan	241.069.800,00	93,33	92,37	DINAS TANAMAN PANGAN, HORTIKULTURA DAN PERKEBUNAN	
			Jumlah Jasa Pelayanan Umum Kantor yang Disediakan	12 Orang Kali	20.763.500,00	12 Orang Kali	20.763.500,00	0 Orang Kali	0,00	0 Orang Kali	0,00	0,00	0,00	12 Orang Kali	20.763.500,00	100,00	100,00	DINAS TANAMAN PANGAN, HORTIKULTURA DAN PERKEBUNAN	
	3.27.01.2.09	***Pemeliharaan Barang Milik Daerah Penunjang Urusan Pemerintahan Daerah***	***Jumlah Pemeliharaan Barang Milik Daerah Penunjang Urusan Pemerintahan Daerah***	***140 Unit***	***1.999.047.700,00***	***116 Unit***	***679.254.523,00***	***87 Unit***	***128.821.695,00***	***87 Unit***	***88.630.731,00***	***100,00***	***68,80***	***203 Unit***	***767.885.254,00***	***145,00***	***38,41***		
			Jumlah Pemeliharaan Barang Milik Daerah Penunjang Urusan Pemerintahan Daerah Disusun Sesuai Aturan dan Teradministrasi dengan Baik	***4 Dokumen***		***4 Dokumen***		***0 Dokumen***		***0 Dokumen***		***0,00***		***4 Dokumen***		***100,00***			
	3.27.01.2.09.01	Penyediaan Jasa Pemeliharaan, Biaya Pemeliharaan dan Pajak Kendaraan Perorangan Dinas atau Kendaraan Dinas Jabatan	Jumlah Kendaraan Perorangan Dinas atau Kendaraan Dinas Jabatan yang Dipelihara dan Dibayarkan Pajaknya	8 Unit	240.000.000,00	2 Unit	19.039.099,00	1 Unit	12.550.200,00	1 Unit	8.030.084,00	100,00	63,98	3 Unit	27.069.183,00	37,50	11,28	DINAS TANAMAN PANGAN, HORTIKULTURA DAN PERKEBUNAN	
			Jumlah Jasa Pemeliharaan, Biaya Pemeliharaan dan Pajak Kendaraan Perorangan Dinas/Kendaraan Dinas Jabatan Dalam Satu Tahun	2 Unit	5.046.800,00	2 Unit	5.046.800,00	0 Unit	0,00	0 Unit	0,00	0,00	0,00	2 Unit	5.046.800,00	100,00	100,00	DINAS TANAMAN PANGAN, HORTIKULTURA DAN PERKEBUNAN	
	3.27.01.2.09.02	Penyediaan Jasa Pemeliharaan, Biaya Pemeliharaan, Pajak, dan Perizinan Kendaraan Dinas Operasional atau Lapangan	Jumlah Kendaraan Dinas Operasional atau Lapangan yang Dipelihara dan Dibayarkan Pajak dan Perizinanya	32 Unit	280.000.000,00	47 Unit	74.292.824,00	57 Unit	96.418.495,00	57 Unit	61.200.647,00	100,00	63,47	104 Unit	135.493.471,00	325,00	48,39	DINAS TANAMAN PANGAN, HORTIKULTURA DAN PERKEBUNAN	
			Jumlah Jasa Pemeliharaan, Biaya Pemeliharaan, Pajak dan Perizinan Kendaraan Dinas Operasional atau Lapangan dalam 1 Tahun	5 Unit	13.362.900,00	5 Unit	13.362.900,00	0 Unit	0,00	0 Unit	0,00	0,00	0,00	5 Unit	13.362.900,00	100,00	100,00	DINAS TANAMAN PANGAN, HORTIKULTURA DAN PERKEBUNAN	
	3.27.01.2.09.06	Pemeliharaan Peralatan dan Mesin Lainnya	Jumlah Peralatan dan Mesin Lainya yang Dipelihara	80 Unit	120.000.000,00	64 Unit	39.340.000,00	29 Unit	19.853.000,00	29 Unit	19.400.000,00	100,00	97,72	93 Unit	58.740.000,00	116,25	48,95	DINAS TANAMAN PANGAN, HORTIKULTURA DAN PERKEBUNAN	
	3.27.01.2.09.09	Pemeliharaan/Rehabilitasi Gedung Kantor dan Bangunan Lainnya	Jumlah Gedung Kantor dan Bangunan Kantor Lainya yang Dipelihara	1 Unit	201.343.000,00	1 Unit	201.343.000,00	0 Unit	0,00	0 Unit	0,00	0,00	0,00	1 Unit	201.343.000,00	100,00	100,00	DINAS TANAMAN PANGAN, HORTIKULTURA DAN PERKEBUNAN	
			Jumlah Gedung Kantor dan Bangunan Kantor Lainya yang Dipelihara/Direhabilitasi	20 Unit	1.139.295.000,00	3 Unit	326.829.900,00	0 Unit	0,00	0 Unit	0,00	0,00	0,00	3 Unit	326.829.900,00	15,00	28,69	DINAS TANAMAN PANGAN, HORTIKULTURA DAN PERKEBUNAN	
136	**3.27.02**	**PROGRAM PENYEDIAAN DAN PENGEMBANGAN SARANA PERTANIAN**	**Persentase Penyediaan Sarana Pendukung Usaha Tani Pertanian/Perkebunan (%)**	**100%**	**63.013.403.068,00**	**100%**	**33.453.559.454,00**	**100%**	**22.092.034.198,00**	**100%**	**21.119.036.200,00**	**100,00**	**95,60**	**100%**	**54.572.595.654,00**	**100,00**	**86,60**		
	3.27.02.2.01	***Pengawasan Penggunaan Sarana Pertanian***	***Jumlah Laporan Pengawasan Penggunaan Sarana Pertanian***	***474 Laporan***	***34.821.089.304,00***	***221 Laporan***	***17.021.394.211,00***	***123 Laporan***	***13.147.523.493,00***	***123 Laporan***	***12.598.884.121,00***	***100,00***	***95,83***	***344 Laporan***	***29.620.278.332,00***	***72,57***	***85,06***		
			Jumlah Kecamatan yang Difasilitasi Bantuan Sarana Pertanian	***15 Kecamatan***		***15 Kecamatan***		***0 Kecamatan***		***0 Kecamatan***		***0,00***		***15 Kecamatan***		***100,00***			
	3.27.02.2.01.01	Pengawasan Penggunaan Sarana Pendukung Pertanian sesuai dengan Komoditas, Teknologi dan Spesifik Lokasi	Jumlah Pengawasan Penggunaan Sarana Pendukung Pertanian Sesuia dengan Komoditas, Teknologi, dan Spesifikasi Lokasi	458 Laporan	27.160.742.979,00	219 Laporan	14.101.694.486,00	123 Laporan	13.147.523.493,00	123 Laporan	12.598.884.121,00	100,00	95,83	342 Laporan	26.700.578.607,00	74,67	98,31	DINAS TANAMAN PANGAN, HORTIKULTURA DAN PERKEBUNAN	
			Jumlah Bantuan Alat dan Mesin Pertanian	22 Jenis	2.191.735.300,00	22 Jenis	2.191.735.300,00	0 Jenis	0,00	0 Jenis	0,00	0,00	0,00	22 Jenis	2.191.735.300,00	100,00	100,00	DINAS TANAMAN PANGAN, HORTIKULTURA DAN PERKEBUNAN	
			Jumlah Data/Informasi Pertanian/Perkebunan	75 Data	3.475.000,00	75 Data	3.475.000,00	0 Data	0,00	0 Data	0,00	0,00	0,00	75 Data	3.475.000,00	100,00	100,00	DINAS TANAMAN PANGAN, HORTIKULTURA DAN PERKEBUNAN	
			Jumlah Dukungan Sarana dan Prasarana Usaha Tani Komoditas Tembakau	0 Paket	0,00	0 Paket	0,00	0 Paket	0,00	0 Paket	0,00	0,00	0,00	0 Paket	0,00	0,00	0,00	DINAS TANAMAN PANGAN, HORTIKULTURA DAN PERKEBUNAN	
			Jumlah Kelompok Tani yang mengikuti Pelatihan Teknologi Pengolahan Hasil Tanaman Pangan	1 Poktan	13.113.775,00	1 Poktan	13.113.775,00	0 Poktan	0,00	0 Poktan	0,00	0,00	0,00	1 Poktan	13.113.775,00	100,00	100,00	DINAS TANAMAN PANGAN, HORTIKULTURA DAN PERKEBUNAN	

No	Kode	Urusan/ Bidang Urusan Pemerintahan Daerah dan Program/ Kegiatan/ Sub Kegiatan	Indikator Kinerja Program (outcome)/ Kegiatan (output)/ Sub Kegiatan	Target Rpjmd PD pada Tahun 2026 (akhir periode Rpjmd PD)		Realisasi Capaian Kinerja RKPD s/d Tahun 2024		Target kinerja dan anggaran Rkpd PD Tahun Berjalan yang dievaluasi (Tahun 2025)		Realisasi Capaian Kinerja dan Anggaran RKPD yang dievaluasi (Tahun 2025)		Tingkat Capaian Kinerja dan Realisasi Anggaran RKPD (%)		Realisasi Kinerja dan Anggaran RKPD s/d Tahun 2025		Tingkat Capaian Kinerja dan Realisasi Anggaran RPJMD s/d Tahun 2025 (%)		Perangkat Daerah Penanggung Jawab	Ket.
1	2	3	4	5		6		7		8		9 = 8/7 x 100%		10 = 6 + 8		11 = 10/5 x 100%		12	13
				K	Rp	K	Rp	K	Rp	K	Rp	K	Rp	K	Rp	K	Rp		
			Jumlah Kelompok Tani yang Mengikuti SL GHP Komoditas Hortikultura	6 Poktan	3.174.200,00	6 Poktan	3.174.200,00	0 Poktan	0,00	0 Poktan	0,00	0,00	0,00	6 Poktan	3.174.200,00	100,00	100,00	DINAS TANAMAN PANGAN, HORTIKULTURA DAN PERKEBUNAN	
			Jumlah Ketersediaan Bahan Kimia Laboratorium	0 Jenis	0,00	0 Jenis	0,00	0 Jenis	0,00	0 Jenis	0,00	0,00	0,00	0 Jenis	0,00	0,00	0,00	DINAS TANAMAN PANGAN, HORTIKULTURA DAN PERKEBUNAN	
			Jumlah Kelompok Tani yang Mengikuti Pelatihan Pascapanen Komoditas Perkebunan	0 Poktan	0,00	0 Poktan	0,00	0 Poktan	0,00	0 Poktan	0,00	0,00	0,00	0 Poktan	0,00	0,00	0,00	DINAS TANAMAN PANGAN, HORTIKULTURA DAN PERKEBUNAN	
			Jumlah Pengumpulan Data Harga Pasar Komoditas Pertanian Setiap Hari	365 Laporan	14.854.500,00	365 Laporan	14.854.500,00	0 Laporan	0,00	0 Laporan	0,00	0,00	0,00	365 Laporan	14.854.500,00	100,00	100,00	DINAS TANAMAN PANGAN, HORTIKULTURA DAN PERKEBUNAN	
			Jumlah Kelompok Tani yang Mengikuti Penyelenggaraan SL GHP Tanaman Perkebunan	1 Poktan	26.431.000,00	1 Poktan	26.431.000,00	0 Poktan	0,00	0 Poktan	0,00	0,00	0,00	1 Poktan	26.431.000,00	100,00	100,00	DINAS TANAMAN PANGAN, HORTIKULTURA DAN PERKEBUNAN	
			Jumlah Sosialisasi dan Evaluasi Terkait E-RDKK dan Kartu Tani	33 Kecamatan	12.992.050,00	33 Kecamatan	12.992.050,00	0 Kecamatan	0,00	0 Kecamatan	0,00	0,00	0,00	33 Kecamatan	12.992.050,00	100,00	100,00	DINAS TANAMAN PANGAN, HORTIKULTURA DAN PERKEBUNAN	
			Luas Intensifikasi Tembakau	0 Ha	0,00	0 Ha	0,00	0 Ha	0,00	0 Ha	0,00	0,00	0,00	0 Ha	0,00	0,00	0,00	DINAS TANAMAN PANGAN, HORTIKULTURA DAN PERKEBUNAN	
	3.27.02.2.01.02	Pendampingan Penggunaan Sarana Pendukung Pertanian	Jumlah Pengadaan Gabah dan Beras	41897 Kg	394.181.700,00	41897 Kg	394.181.700,00	0 Kg	0,00	0 Kg	0,00	0,00	0,00	41897 Kg	394.181.700,00	100,00	100,00	DINAS TANAMAN PANGAN, HORTIKULTURA DAN PERKEBUNAN	
			Jumlah Pendampingan Penggunaan Sarana Pendukung Pertanian	16 Laporan	5.000.388.800,00	6 Laporan	259.742.200,00	0 Laporan	0,00	0 Laporan	0,00	0,00	0,00	6 Laporan	259.742.200,00	37,50	5,19	DINAS TANAMAN PANGAN, HORTIKULTURA DAN PERKEBUNAN	
	3.27.02.2.02	***Pengelolaan Sumber Daya Genetik (SDG) Hewan, Tumbuhan, dan Mikro Organisme Kewenangan Kabupaten/Kota***	***Cakupan Pengelolaan Sumber Daya Genetik (SDG) Tanaman Pangan, Hortikultura dan Perkebunan***	***100%***	***28.192.313.764,00***	***100%***	***16.432.165.243,00***	***100%***	***8.944.510.705,00***	***100%***	***8.520.152.079,00***	***100,00***	***95,26***	***100%***	***24.952.317.322,00***	***100,00***	***88,51***		
	3.27.02.2.02.01	Penjaminan Kemurnian dan Kelestarian SDG Hewan/Tanaman	Jumlah SDG Hewan/Tanaman yang Dilakukan Pelestarian dan Pemurnian	20 VUB	2.500.000.000,00	5 VUB	369.824.925,00	2 VUB	238.659.900,00	2 VUB	203.238.180,00	100,00	85,16	7 VUB	573.063.105,00	35,00	22,92	DINAS TANAMAN PANGAN, HORTIKULTURA DAN PERKEBUNAN	
			Jumlah Demplot Benih Unggul Tanaman Pangan	50 Ha	118.591.500,00	50 Ha	118.591.500,00	0 Ha	0,00	0 Ha	0,00	0,00	0,00	50 Ha	118.591.500,00	100,00	100,00	DINAS TANAMAN PANGAN, HORTIKULTURA DAN PERKEBUNAN	
			Jumlah Kelompok Tani yang Mengikuti Pembinaan Penangkar Tanaman Perkebunan	0 Poktan	0,00	0 Poktan	0,00	0 Poktan	0,00	0 Poktan	0,00	0,00	0,00	0 Poktan	0,00	0,00	0,00	DINAS TANAMAN PANGAN, HORTIKULTURA DAN PERKEBUNAN	
			Jumlah Kelompok Tani yang Mengikuti Pertemuan Koordinasi Penerima Sarana Produksi Tanaman Pangan	0 Poktan	0,00	0 Poktan	0,00	0 Poktan	0,00	0 Poktan	0,00	0,00	0,00	0 Poktan	0,00	0,00	0,00	DINAS TANAMAN PANGAN, HORTIKULTURA DAN PERKEBUNAN	
			Jumlah Kelompok Tani yang Mengikuti Pertemuan Pembinaan Pelaksanaan Demplot Tanaman Pangan	0 Poktan	0,00	0 Poktan	0,00	0 Poktan	0,00	0 Poktan	0,00	0,00	0,00	0 Poktan	0,00	0,00	0,00	DINAS TANAMAN PANGAN, HORTIKULTURA DAN PERKEBUNAN	
			Jumlah Kelompok Tani yang Mengikuti Sertifikat Penangkar Tanaman Perkebunan	0 Poktan	0,00	0 Poktan	0,00	0 Poktan	0,00	0 Poktan	0,00	0,00	0,00	0 Poktan	0,00	0,00	0,00	DINAS TANAMAN PANGAN, HORTIKULTURA DAN PERKEBUNAN	
			Jumlah Kelompok Tani yang Mengikuti Temu Lapang Petani/Farmer Field Day Tanaman Pangan	0 Poktan	0,00	0 Poktan	0,00	0 Poktan	0,00	0 Poktan	0,00	0,00	0,00	0 Poktan	0,00	0,00	0,00	DINAS TANAMAN PANGAN, HORTIKULTURA DAN PERKEBUNAN	
			Jumlah Komoditas Pembentukan BPMT (Blok Penggandaan Mata Tempel) yang telah didaftarkan Kementerian Pertanian	1 Komoditas	21.375.000,00	1 Komoditas	21.375.000,00	0 Komoditas	0,00	0 Komoditas	0,00	0,00	0,00	1 Komoditas	21.375.000,00	100,00	100,00	DINAS TANAMAN PANGAN, HORTIKULTURA DAN PERKEBUNAN	
			Jumlah Komoditas yang difasilitasi Untuk Pendaftaran Varietas Hortikultura	1 Komoditas	49.049.400,00	1 Komoditas	49.049.400,00	0 Komoditas	0,00	0 Komoditas	0,00	0,00	0,00	1 Komoditas	49.049.400,00	100,00	100,00	DINAS TANAMAN PANGAN, HORTIKULTURA DAN PERKEBUNAN	
			Jumlah Pelaksanaan Pelatihan Pengembangan Benih Sistem Kultur Jaringan	2 Kecamatan	12.000.000,00	2 Kecamatan	12.000.000,00	0 Kecamatan	0,00	0 Kecamatan	0,00	0,00	0,00	2 Kecamatan	12.000.000,00	100,00	100,00	DINAS TANAMAN PANGAN, HORTIKULTURA DAN PERKEBUNAN	
			Luas Perbanyakan Bibit/Benih Tanaman Perkebunan	0 Ha	0,00	0 Ha	0,00	0 Ha	0,00	0 Ha	0,00	0,00	0,00	0 Ha	0,00	0,00	0,00	DINAS TANAMAN PANGAN, HORTIKULTURA DAN PERKEBUNAN	

No	Kode	Urusan/ Bidang Urusan Pemerintahan Daerah dan Program/ Kegiatan/ Sub Kegiatan	Indikator Kinerja Program (outcome)/ Kegiatan (output)/ Sub Kegiatan	Target Rpjmd PD pada Tahun 2026 (akhir periode Rpjmd PD)		Realisasi Capaian Kinerja RKPD s/d Tahun 2024		Target kinerja dan anggaran Rkpd PD Tahun Berjalan yang dievaluasi (Tahun 2025)		Realisasi Capaian Kinerja dan Anggaran RKPD yang dievaluasi (Tahun 2025)		Tingkat Capaian Kinerja dan Realisasi Anggaran RKPD (%)		Realisasi Kinerja dan Anggaran RKPD s/d Tahun 2025		Tingkat Capaian Kinerja dan Realisasi Anggaran RPJMD s/d Tahun 2025 (%)		Perangkat Daerah Penanggung Jawab	Ket.
1	2	3	4	5		6		7		8		9 = 8/7 x 100%		10 = 6 + 8		11 = 10/5 x 100%		12	13
				K	Rp	K	Rp	K	Rp	K	Rp	K	Rp	K	Rp	K	Rp		
	3.27.02.2.02.02	Peningkatan Kualitas SDG Hewan/Tanaman	Jumlah Pelaksanaan Peningkatan Kualitas SDG Hewan/Tanaman	48 Dokumen	2.496.313.176,00	17 Dokumen	307.004.885,00	5 Dokumen	66.350.000,00	5 Dokumen	61.460.030,00	100,00	92,63	22 Dokumen	368.464.915,00	45,83	14,76	DINAS TANAMAN PANGAN, HORTIKULTURA DAN PERKEBUNAN	
			Jumlah Keikutsertaan Promosi Hasil Produksi Hortikultura Unggul Daerah	0 Kali	0,00	0 Kali	0,00	0 Kali	0,00	0 Kali	0,00	0,00	0,00	0 Kali	0,00	0,00	0,00	DINAS TANAMAN PANGAN, HORTIKULTURA DAN PERKEBUNAN	
			Jumlah Keikutsertaan Promosi Hasil Produksi Perkebunan Unggul Daerah	1 Kali	41.000.000,00	1 Kali	41.000.000,00	0 Kali	0,00	0 Kali	0,00	0,00	0,00	1 Kali	41.000.000,00	100,00	100,00	DINAS TANAMAN PANGAN, HORTIKULTURA DAN PERKEBUNAN	
			Jumlah Keikutsertaan Promosi Hasil Produksi Tanaman Pangan Unggul Daerah	1 Kali	1.000.000,00	1 Kali	1.000.000,00	0 Kali	0,00	0 Kali	0,00	0,00	0,00	1 Kali	1.000.000,00	100,00	100,00	DINAS TANAMAN PANGAN, HORTIKULTURA DAN PERKEBUNAN	
			Jumlah Lokasi Sosialisasi Gemar Makan Sayur dan Buah Untuk Anak Usia Sekolah	10 Desa	62.107.800,00	10 Desa	62.107.800,00	0 Desa	0,00	0 Desa	0,00	0,00	0,00	10 Desa	62.107.800,00	100,00	100,00	DINAS TANAMAN PANGAN, HORTIKULTURA DAN PERKEBUNAN	
	3.27.02.2.02.03	Pemanfaatan SDG Hewan/Tanaman	Jumlah Pemanfaatan SDG Hewan/Tanaman	72 Dokumen	15.500.000.000,00	41 Dokumen	8.059.334.845,00	14 Dokumen	8.639.500.805,00	14 Dokumen	8.255.453.869,00	100,00	95,55	55 Dokumen	16.314.788.714,00	76,39	105,26	DINAS TANAMAN PANGAN, HORTIKULTURA DAN PERKEBUNAN	
			Jumlah Gerakan Tanam/Panen Raya Komoditas Tanaman Pangan	0 Kecamatan	0,00	0 Kecamatan	0,00	0 Kecamatan	0,00	0 Kecamatan	0,00	0,00	0,00	0 Kecamatan	0,00	0,00	0,00	DINAS TANAMAN PANGAN, HORTIKULTURA DAN PERKEBUNAN	
			Jumlah Kajian Ilmiah sebagai Dasar Pengembangan Kawasan Pertanian/Perkebunan	1 Paket	6.566.000,00	1 Paket	6.566.000,00	0 Paket	0,00	0 Paket	0,00	0,00	0,00	1 Paket	6.566.000,00	100,00	100,00	DINAS TANAMAN PANGAN, HORTIKULTURA DAN PERKEBUNAN	
			Jumlah Kelompok Tani yang Mengikuti Pelatihan Teknologi Budidaya Tanaman Hortikultura	0 Poktan	0,00	0 Poktan	0,00	0 Poktan	0,00	0 Poktan	0,00	0,00	0,00	0 Poktan	0,00	0,00	0,00	DINAS TANAMAN PANGAN, HORTIKULTURA DAN PERKEBUNAN	
			Jumlah Kelompok Tani yang Mengikuti Pertemuan Pembinaan Pengembangan Intensifikasi Tanaman Pangan	0 Poktan	0,00	0 Poktan	0,00	0 Poktan	0,00	0 Poktan	0,00	0,00	0,00	0 Poktan	0,00	0,00	0,00	DINAS TANAMAN PANGAN, HORTIKULTURA DAN PERKEBUNAN	
			Jumlah Lokasi Pengembangan LERD (Local Economic Resource Development)	0 Kecamatan	0,00	0 Kecamatan	0,00	0 Kecamatan	0,00	0 Kecamatan	0,00	0,00	0,00	0 Kecamatan	0,00	0,00	0,00	DINAS TANAMAN PANGAN, HORTIKULTURA DAN PERKEBUNAN	
			Jumlah Pelaksanaan Lomba Provitas Padi	0 Kali	0,00	0 Kali	0,00	0 Kali	0,00	0 Kali	0,00	0,00	0,00	0 Kali	0,00	0,00	0,00	DINAS TANAMAN PANGAN, HORTIKULTURA DAN PERKEBUNAN	
			Luas Intensifikasi, Rehabilitasi dan Diversifikasi Tanaman Perkebunan	0 Ha	0,00	0 Ha	0,00	0 Ha	0,00	0 Ha	0,00	0,00	0,00	0 Ha	0,00	0,00	0,00	DINAS TANAMAN PANGAN, HORTIKULTURA DAN PERKEBUNAN	
			Luas Pengembangan Intensifikasi, Diversifikasi dan Rehabilitasi Komoditas Hortikultura	100 Ha	7.332.456.000,00	100 Ha	7.332.456.000,00	0 Ha	0,00	0 Ha	0,00	0,00	0,00	100 Ha	7.332.456.000,00	100,00	100,00	DINAS TANAMAN PANGAN, HORTIKULTURA DAN PERKEBUNAN	
			Luas Pengembangan Intensifikasi Tanaman Pangan	2 Ha	51.854.888,00	2 Ha	51.854.888,00	0 Ha	0,00	0 Ha	0,00	0,00	0,00	2 Ha	51.854.888,00	100,00	100,00	DINAS TANAMAN PANGAN, HORTIKULTURA DAN PERKEBUNAN	
137	**3.27.03**	**PROGRAM PENYEDIAAN DAN PENGEMBANGAN PRASARANA PERTANIAN**	**Persentase Penyediaan dan Pengembangan Prasarana Pendukung Usaha Tani Pertanian/Perkebunan**	**100%**	**99.417.729.995,00**	**100%**	**66.207.692.020,00**	**100%**	**26.815.301.506,00**	**99,60%**	**26.182.171.547,00**	**99,60**	**97,64**	**100%**	**92.389.863.567,00**	**100,00**	**92,93**		
			Persentase Penyediaan Prasarana Pendukung Usaha Tani Pertanian/Perkebunan (%)	**100%**		**87%**		**0%**		**0%**		**0,00**		**87%**		**87,00**			
	3.27.03.2.01	***Pengembangan Prasarana Pertanian***	***Jumlah Laporan Pengembangan Prasarana Pertanian***	***12 Laporan***	***1.591.091.900,00***	***11 Laporan***	***930.934.050,00***	***3 Laporan***	***1.064.880.610,00***	***3 Laporan***	***1.038.460.806,00***	***100,00***	***97,52***	***14 Laporan***	***1.969.394.856,00***	***116,67***	***123,78***		
			Jumlah Kecamatan yang Difasilitasi Prasarana Usaha Tani Pertanian dan Perkebunan	***0 Kecamatan***		***0 Kecamatan***		***0 Kecamatan***		***0 Kecamatan***		***0,00***		***0 Kecamatan***		***0,00***			
	3.27.03.2.01.02	Penyusunan Peta Kawasan, Lahan dan Lahan Cadangan Pertanian Pangan Berkelanjutan di Kabupaten/Kota	Jumlah Peta Lahan Pertanian Pangan Berkelanjutan/LP2B	8 Dokumen	335.081.250,00	3 Dokumen	211.227.450,00	1 Dokumen	71.218.025,00	1 Dokumen	69.608.100,00	100,00	97,74	4 Dokumen	280.835.550,00	50,00	83,81	DINAS TANAMAN PANGAN, HORTIKULTURA DAN PERKEBUNAN	
	3.27.03.2.01.03	Koordinasi dan Sinkronisasi Prasarana Pendukung Pertanian lainnya	Jumlah Koordinasi dan Sinkronisasi Prasarana Pendukung Pertanian Lainya	12 Laporan	1.166.010.650,00	8 Laporan	689.900.900,00	4 Laporan	853.212.585,00	4 Laporan	833.348.716,00	100,00	97,67	12 Laporan	1.523.249.616,00	100,00	130,64	DINAS TANAMAN PANGAN, HORTIKULTURA DAN PERKEBUNAN	
			Jumlah Kelompok Tani yang Mengikuti Pelatihan Pascapanen Komoditas Tembakau	0 Poktan	0,00	0 Poktan	0,00	0 Poktan	0,00	0 Poktan	0,00	0,00	0,00	0 Poktan	0,00	0,00	0,00	DINAS TANAMAN PANGAN, HORTIKULTURA DAN PERKEBUNAN	

No	Kode	Urusan/ Bidang Urusan Pemerintahan Daerah dan Program/ Kegiatan/ Sub Kegiatan	Indikator Kinerja Program (outcome)/ Kegiatan (output)/ Sub Kegiatan	Target Rpjmd PD pada Tahun 2026 (akhir periode Rpjmd PD)		Realisasi Capaian Kinerja RKPD s/d Tahun 2024		Target kinerja dan anggaran Rkpd PD Tahun Berjalan yang dievaluasi (Tahun 2025)		Realisasi Capaian Kinerja dan Anggaran RKPD yang dievaluasi (Tahun 2025)		Tingkat Capaian Kinerja dan Realisasi Anggaran RKPD (%)		Realisasi Kinerja dan Anggaran RKPD s/d Tahun 2025		Tingkat Capaian Kinerja dan Realisasi Anggaran RPJMD s/d Tahun 2025 (%)		Perangkat Daerah Penanggung Jawab	Ket.
1	2	3	4	5		6		7		8		9 = 8/7 x 100%		10 = 6 + 8		11 = 10/5 x 100%		12	13
				K	Rp	K	Rp	K	Rp	K	Rp	K	Rp	K	Rp	K	Rp		
	3.27.03.2.01.04	Peningkatan pascapanen dan pengolahan hasil perkebunan	Jumlah Pascapanen dan Pengolahan Hasil Perkebunan	9 Unit	90.000.000,00	3 Unit	29.805.700,00	5 Unit	140.450.000,00	5 Unit	135.503.990,00	100,00	96,48	8 Unit	165.309.690,00	88,89	183,68	DINAS TANAMAN PANGAN, HORTIKULTURA DAN PERKEBUNAN	
	3.27.03.2.02	***Pembangunan Prasarana Pertanian***	***Jumlah Pembangunan Prasarana Pertanian yang Dibangun, Direhabilitasi dan Dipelihara***	***428 Unit***	***97.826.638.095,00***	***247 Unit***	***65.276.757.970,00***	***125 Unit***	***25.750.420.896,00***	***124 Unit***	***25.143.710.741,00***	***99,20***	***97,64***	***371 Unit***	***90.420.468.711,00***	***86,68***	***92,43***		
			Jumlah Pembangunan Prasarana Pertanian	***6 Jenis***		***6 Jenis***		***0 Jenis***		***0 Jenis***		***0,00***		***6 Jenis***		***100,00***			
	3.27.03.2.02.01	Rehabilitasi dan Pemeliharaan Jaringan Irigasi Usaha Tani	Jumlah Jaringan Irigasi Usaha Tani yang Direhabilitasi	104 Unit	15.526.000.000,00	40 Unit	5.740.697.600,00	33 Unit	6.490.159.400,00	33 Unit	6.452.526.417,00	100,00	99,42	73 Unit	12.193.224.017,00	70,19	78,53	DINAS TANAMAN PANGAN, HORTIKULTURA DAN PERKEBUNAN	
			Jumlah Pembangunan, Rehabilitasi dan Pemeliharaan Irigasi Air Tanah Dangkal	1 paket	116.740.779,00	1 paket	116.740.779,00	0 paket	0,00	0 paket	0,00	0,00	0,00	1 paket	116.740.779,00	100,00	100,00	DINAS TANAMAN PANGAN, HORTIKULTURA DAN PERKEBUNAN	
			Jumlah Pembangunan, Rehabilitasi dan Pemeliharaan Irigasi Perpipaan	14 paket	1.680.000.000,00	14 paket	1.680.000.000,00	0 paket	0,00	0 paket	0,00	0,00	0,00	14 paket	1.680.000.000,00	100,00	100,00	DINAS TANAMAN PANGAN, HORTIKULTURA DAN PERKEBUNAN	
			Jumlah Pembangunan, Rehabilitasi dan Pemeliharaan Irigasi Perpompaan	0 paket	0,00	0 paket	0,00	0 paket	0,00	0 paket	0,00	0,00	0,00	0 paket	0,00	0,00	0,00	DINAS TANAMAN PANGAN, HORTIKULTURA DAN PERKEBUNAN	
			Jumlah Pembangunan, Rehabilitasi dan Pemeliharaan Jaringan Irigasi Usaha Tani	1 paket	81.000.000,00	1 paket	81.000.000,00	0 paket	0,00	0 paket	0,00	0,00	0,00	1 paket	81.000.000,00	100,00	100,00	DINAS TANAMAN PANGAN, HORTIKULTURA DAN PERKEBUNAN	
			Jumlah Pembangunan, Rehabilitasi dan Pemeliharaan Irigasi Air Tanah Dalam	0 Paket	0,00	1 Paket	306.000.000,00	0 Paket	0,00	0 Paket	0,00	0,00	0,00	1 Paket	306.000.000,00	0,00	0,00	DINAS TANAMAN PANGAN, HORTIKULTURA DAN PERKEBUNAN	
	3.27.03.2.02.02	Pembangunan, Rehabilitasi dan Pemeliharaan Embung Pertanian	Jumlah Embung yang Dibangun, Direhabilitasi dan Dipelihara	17 Unit	3.320.000.000,00	0 Unit	0,00	3 Unit	520.000.000,00	3 Unit	520.000.000,00	100,00	100,00	3 Unit	520.000.000,00	17,65	15,66	DINAS TANAMAN PANGAN, HORTIKULTURA DAN PERKEBUNAN	
			Jumlah Pembangunan, Rehabilitasi dan Pemeliharaan Embung Pertanian	1 Unit	200.000.000,00	1 Unit	200.000.000,00	0 Unit	0,00	0 Unit	0,00	0,00	0,00	1 Unit	200.000.000,00	100,00	100,00	DINAS TANAMAN PANGAN, HORTIKULTURA DAN PERKEBUNAN	
	3.27.03.2.02.03	Pembangunan, Rehabilitasi dan Pemeliharaan Jalan Usaha Tani	Jumlah Jalan Usaha Tani yang Dibangun, Direhabilitasi dan Dipelihara	250 Unit	53.946.131.578,00	166 Unit	37.189.411.313,00	80 Unit	16.918.449.496,00	80 Unit	16.572.345.275,00	100,00	97,95	246 Unit	53.761.756.588,00	98,40	99,66	DINAS TANAMAN PANGAN, HORTIKULTURA DAN PERKEBUNAN	
			Jumlah Pembangunan, Rehabilitasi dan Pemeliharaan Jalan Usaha Tani	33 paket	6.029.556.000,00	33 paket	6.029.556.000,00	0 paket	0,00	0 paket	0,00	0,00	0,00	33 paket	6.029.556.000,00	100,00	100,00	DINAS TANAMAN PANGAN, HORTIKULTURA DAN PERKEBUNAN	
			Jumlah Pembangunan, Rehabilitasi dan Pemeliharaan Jalan Produksi	0 Paket	0,00	2 Paket	308.834.000,00	0 Paket	0,00	0 Paket	0,00	0,00	0,00	2 Paket	308.834.000,00	0,00	0,00	DINAS TANAMAN PANGAN, HORTIKULTURA DAN PERKEBUNAN	
	3.27.03.2.02.04	Pembangunan, Rehabilitasi dan Pemeliharaan DAM Parit	Jumlah DAM Parit yang Dibangun, Direhabilitasi dan Dipelihara	13 Unit	2.880.000.000,00	11 Unit	1.386.000.000,00	1 Unit	128.400.000,00	1 Unit	126.987.528,00	100,00	98,90	12 Unit	1.512.987.528,00	92,31	52,53	DINAS TANAMAN PANGAN, HORTIKULTURA DAN PERKEBUNAN	
			Jumlah Pembangunan, Rehabilitasi dan Pemeliharaan DAM Parit	0 Paket	0,00	0 Paket	0,00	0 Paket	0,00	0 Paket	0,00	0,00	0,00	0 Paket	0,00	0,00	0,00	DINAS TANAMAN PANGAN, HORTIKULTURA DAN PERKEBUNAN	
	3.27.03.2.02.09	Pembangunan, Rehabilitasi dan Pemeliharaan Prasarana Pertanian Lainnya	Jumlah Prasarana Pertanian Lainya yang Dibangun, Direhabilitasi dan Dipelihara	50 Unit	8.549.894.275,00	30 Unit	6.741.202.815,00	8 Unit	1.693.412.000,00	7 Unit	1.471.851.521,00	87,50	86,92	37 Unit	8.213.054.336,00	74,00	96,06	DINAS TANAMAN PANGAN, HORTIKULTURA DAN PERKEBUNAN	
			Jumlah Lahan Sawah yang Mendapatkan Akses Asuransi Pertanian	50 Ha	11.941.900,00	50 Ha	11.941.900,00	0 Ha	0,00	0 Ha	0,00	0,00	0,00	50 Ha	11.941.900,00	100,00	100,00	DINAS TANAMAN PANGAN, HORTIKULTURA DAN PERKEBUNAN	
			Jumlah Prasarana Pertanian Lainya yang Dibangun, Direhabilitasi, dan Dipelihara	35 Paket	5.485.373.563,00	35 Paket	5.485.373.563,00	0 Paket	0,00	0 Paket	0,00	0,00	0,00	35 Paket	5.485.373.563,00	100,00	100,00	DINAS TANAMAN PANGAN, HORTIKULTURA DAN PERKEBUNAN	
138	**3.27.05**	**PROGRAM PENGENDALIAN DAN PENANGGULANGAN BENCANA PERTANIAN**	**Persentase Pengendalian dan Penanggulangan Bencana Pertanian (%)**	**100%**	**3.011.231.954,00**	**100%**	**460.098.881,00**	**100%**	**921.674.100,00**	**100%**	**893.178.146,00**	**100,00**	**96,91**	**100%**	**1.353.277.027,00**	**100,00**	**44,94**		
	3.27.05.2.01	***Pengendalian dan Penanggulangan Bencana Pertanian Kabupaten/Kota***	***Cakupan Pengendalian dan Penanggulangan Bencana Pertanian***	***100%***	***3.011.231.954,00***	***100%***	***460.098.881,00***	***100%***	***921.674.100,00***	***100%***	***893.178.146,00***	***100,00***	***96,91***	***100%***	***1.353.277.027,00***	***100,00***	***44,94***		
			Cakupan Pengendalian Bencana Pertanian	***100%***		***100%***		***0%***		***0%***		***0,00***		***100%***		***100,00***			
	3.27.05.2.01.01	Pengendalian Organisme Pengganggu Tumbuhan (OPT) Tanaman Pangan, Hortikultura, dan Perkebunan	Jumlah Luas Serangan Organisme Pengganggu Tumbuhan (OPT) Tanaman Pangan, Hortikultura dan Perkebunan yang Dikendalikan	740 Ha	2.954.168.423,00	148 Ha	403.035.350,00	583 Ha	921.674.100,00	583 Ha	893.178.146,00	100,00	96,91	731 Ha	1.296.213.496,00	98,78	43,88	DINAS TANAMAN PANGAN, HORTIKULTURA DAN PERKEBUNAN	

No	Kode	Urusan/ Bidang Urusan Pemerintahan Daerah dan Program/ Kegiatan/ Sub Kegiatan	Indikator Kinerja Program (outcome)/ Kegiatan (output)/ Sub Kegiatan	Target Rpjmd PD pada Tahun 2026 (akhir periode Rpjmd PD)		Realisasi Capaian Kinerja RKPD s/d Tahun 2024		Target kinerja dan anggaran Rkpd PD Tahun Berjalan yang dievaluasi (Tahun 2025)		Realisasi Capaian Kinerja dan Anggaran RKPD yang dievaluasi (Tahun 2025)		Tingkat Capaian Kinerja dan Realisasi Anggaran RKPD (%)		Realisasi Kinerja dan Anggaran RKPD s/d Tahun 2025		Tingkat Capaian Kinerja dan Realisasi Anggaran RPJMD s/d Tahun 2025 (%)		Perangkat Daerah Penanggung Jawab	Ket.
1	2	3	4	5		6		7		8		9 = 8/7 x 100%		10 = 6 + 8		11 = 10/5 x 100%		12	13
				K	Rp	K	Rp	K	Rp	K	Rp	K	Rp	K	Rp	K	Rp		
			Jumlah Gerakan Pengendalian Serangan OPT Tanaman Pangan	3 Lokasi	35.253.800,00	3 Lokasi	35.253.800,00	0 Lokasi	0,00	0 Lokasi	0,00	0,00	0,00	3 Lokasi	35.253.800,00	100,00	100,00	DINAS TANAMAN PANGAN, HORTIKULTURA DAN PERKEBUNAN	
			Jumlah Kelompok Tani yag mengikti SL MBTS Tanaman Pangan	0 Poktan	0,00	0 Poktan	0,00	0 Poktan	0,00	0 Poktan	0,00	0,00	0,00	0 Poktan	0,00	0,00	0,00	DINAS TANAMAN PANGAN, HORTIKULTURA DAN PERKEBUNAN	
			Jumlah Kelompok Tani yang mendapat Bantuan Alat Untuk PPAH Komoditas Hortikultura	1 Poktan	1.993.000,00	1 Poktan	1.993.000,00	0 Poktan	0,00	0 Poktan	0,00	0,00	0,00	1 Poktan	1.993.000,00	100,00	100,00	DINAS TANAMAN PANGAN, HORTIKULTURA DAN PERKEBUNAN	
			Jumlah Kelompok Tani yang mengikuti Gerdal Komoditas Hortikultura	5 Poktan	16.071.125,00	5 Poktan	16.071.125,00	0 Poktan	0,00	0 Poktan	0,00	0,00	0,00	5 Poktan	16.071.125,00	100,00	100,00	DINAS TANAMAN PANGAN, HORTIKULTURA DAN PERKEBUNAN	
			Jumlah Kelompok Tani yang Mengikuti Pelatihan Pembuatan dan Pemanfaatan Agensi Hayati Tanaman Pangan	0 Poktan	0,00	0 Poktan	0,00	0 Poktan	0,00	0 Poktan	0,00	0,00	0,00	0 Poktan	0,00	0,00	0,00	DINAS TANAMAN PANGAN, HORTIKULTURA DAN PERKEBUNAN	
			Jumlah Kelompok Tani yang mengikuti Penyelenggaraan SLPHT Tanaman Perkebunan	1 Poktan	2.320.000,00	1 Poktan	2.320.000,00	0 Poktan	0,00	0 Poktan	0,00	0,00	0,00	1 Poktan	2.320.000,00	100,00	100,00	DINAS TANAMAN PANGAN, HORTIKULTURA DAN PERKEBUNAN	
			Jumlah Kelompok Tani yang mengikuti SLPHT Komoditas Hortikultura	2 Poktan	1.425.606,00	2 Poktan	1.425.606,00	0 Poktan	0,00	0 Poktan	0,00	0,00	0,00	2 Poktan	1.425.606,00	100,00	100,00	DINAS TANAMAN PANGAN, HORTIKULTURA DAN PERKEBUNAN	
			Jumlah Kelompok Tani yang Mengikuti Sosialisasi Pengendalian Serangan OPT Tanaman Pangan	0 Poktan	0,00	0 Poktan	0,00	0 Poktan	0,00	0 Poktan	0,00	0,00	0,00	0 Poktan	0,00	0,00	0,00	DINAS TANAMAN PANGAN, HORTIKULTURA DAN PERKEBUNAN	
			Jumlah Pertemuan Koordinasi Petugas OPT Tanaman Pangan	0 Kali	0,00	0 Kali	0,00	0 Kali	0,00	0 Kali	0,00	0,00	0,00	0 Kali	0,00	0,00	0,00	DINAS TANAMAN PANGAN, HORTIKULTURA DAN PERKEBUNAN	
139	**3.27.07**	**PROGRAM PENYULUHAN PERTANIAN**	**Persentase Kelembagaan Petani yang Meningkat Kapasitasnya**	**100%**	**7.556.327.966,00**	**100%**	**3.770.570.622,00**	**100%**	**1.412.447.483,00**	**100%**	**1.366.897.385,00**	**100,00**	**96,78**	**100%**	**5.137.468.007,00**	**100,00**	**67,99**		
	3.27.07.2.01	***Pelaksanaan Penyuluhan Pertanian***	***Jumlah Kelembagaan Petani yang Meningkat Kapasitasnya di Kecamatan dan Desa***	***395 Unit***	***7.556.327.966,00***	***158 Unit***	***3.770.570.622,00***	***79 Unit***	***1.412.447.483,00***	***79 Unit***	***1.366.897.385,00***	***100,00***	***96,78***	***237 Unit***	***5.137.468.007,00***	***60,00***	***67,99***		
			Jumlah Kelembagaan Petani yang Meningkat Kapasitasnya	***78 Poktan***		***78 Poktan***		***0 Poktan***		***0 Poktan***		***0,00***		***78 Poktan***		***100,00***			
	3.27.07.2.01.01	Peningkatan Kapasitas Kelembagaan Penyuluhan Pertanian di Kecamatan dan Desa	Jumlah Kelembagaan Penyuluhan Pertanian di Kecamatan dan Desa yang Ditingkatkan Kapasitasnya	132 Unit	3.600.391.600,00	66 Unit	832.147.753,00	33 Unit	43.452.258,00	33 Unit	43.035.329,00	100,00	99,04	99 Unit	875.183.082,00	75,00	24,31	DINAS TANAMAN PANGAN, HORTIKULTURA DAN PERKEBUNAN	
			Jumlah Bimbingan Teknis Peningkatan Kapasitas Penyuluhan	33 Kecamatan	122.250.000,00	33 Kecamatan	122.250.000,00	0 Kecamatan	0,00	0 Kecamatan	0,00	0,00	0,00	33 Kecamatan	122.250.000,00	100,00	100,00	DINAS TANAMAN PANGAN, HORTIKULTURA DAN PERKEBUNAN	
			Jumlah Dokumen Programma Penyuluhan	0 Kecamatan	0,00	0 Kecamatan	0,00	0 Kecamatan	0,00	0 Kecamatan	0,00	0,00	0,00	0 Kecamatan	0,00	0,00	0,00	DINAS TANAMAN PANGAN, HORTIKULTURA DAN PERKEBUNAN	
			Jumlah Kelompok Tani yang Mengakses Permodalan Usaha Tani Melalui Program UPLAND	0 Poktan	0,00	0 Poktan	0,00	0 Poktan	0,00	0 Poktan	0,00	0,00	0,00	0 Poktan	0,00	0,00	0,00	DINAS TANAMAN PANGAN, HORTIKULTURA DAN PERKEBUNAN	
			Jumlah Pelaksanaan Penyuluhan dan Pendampingan Petani	3 Kecamatan	3.250.000,00	3 Kecamatan	3.250.000,00	0 Kecamatan	0,00	0 Kecamatan	0,00	0,00	0,00	3 Kecamatan	3.250.000,00	100,00	100,00	DINAS TANAMAN PANGAN, HORTIKULTURA DAN PERKEBUNAN	
			Jumlah Peningkatan Pelaksanaan Kapasitas Penyuluh Pertanian	33 Kecamatan	316.252.027,00	33 Kecamatan	316.252.027,00	0 Kecamatan	0,00	0 Kecamatan	0,00	0,00	0,00	33 Kecamatan	316.252.027,00	100,00	100,00	DINAS TANAMAN PANGAN, HORTIKULTURA DAN PERKEBUNAN	
	3.27.07.2.01.02	Pengembangan Kapasitas Kelembagaan Petani di Kecamatan dan Desa	Jumlah Kelembagaan Petani di Kecamatan dan Desa yang Ditingkatkan Kapasitasnya	135 Unit	946.968.052,00	61 Unit	1.474.928.930,00	28 Unit	503.692.800,00	28 Unit	496.171.056,00	100,00	98,51	89 Unit	1.971.099.986,00	65,93	208,15	DINAS TANAMAN PANGAN, HORTIKULTURA DAN PERKEBUNAN	
			Jumlah Kelompok Tani yang Mengikuti Bimbingan Teknis Komoditas Tembakau	0 Poktan	0,00	0 Poktan	0,00	0 Poktan	0,00	0 Poktan	0,00	0,00	0,00	0 Poktan	0,00	0,00	0,00	DINAS TANAMAN PANGAN, HORTIKULTURA DAN PERKEBUNAN	
			Jumlah Kelompok Tani yang Mengikuti Pembinaan dan Pelatihan Kelembagaan Kelompok Tani/Asosiasi	0 Poktan	0,00	0 Poktan	0,00	0 Poktan	0,00	0 Poktan	0,00	0,00	0,00	0 Poktan	0,00	0,00	0,00	DINAS TANAMAN PANGAN, HORTIKULTURA DAN PERKEBUNAN	
	3.27.07.2.01.03	Penyediaan dan Pemanfaatan Sarana dan Prasarana Penyuluhan Pertanian	Jumlah Ketersediaan Bahan Operasional Penunjang Penyusunan Data Kostratani Tingkat Kecamatan	1 BPP	441.956.287,00	1 BPP	441.956.287,00	0 BPP	0,00	0 BPP	0,00	0,00	0,00	1 BPP	441.956.287,00	100,00	100,00	DINAS TANAMAN PANGAN, HORTIKULTURA DAN PERKEBUNAN	
			Jumlah Sarana dan Prasarana Penyuluhan Pertanian	132 Unit	1.383.360.000,00	84 Unit	348.467.000,00	0 Unit	0,00	0 Unit	0,00	0,00	0,00	84 Unit	348.467.000,00	63,64	25,19	DINAS TANAMAN PANGAN, HORTIKULTURA DAN PERKEBUNAN	

No	Kode	Urusan/ Bidang Urusan Pemerintahan Daerah dan Program/ Kegiatan/ Sub Kegiatan	Indikator Kinerja Program (outcome)/ Kegiatan (output)/ Sub Kegiatan	Target Rpjmd PD pada Tahun 2026 (akhir periode Rpjmd PD)		Realisasi Capaian Kinerja RKPD s/d Tahun 2024		Target kinerja dan anggaran Rkpd PD Tahun Berjalan yang dievaluasi (Tahun 2025)		Realisasi Capaian Kinerja dan Anggaran RKPD yang dievaluasi (Tahun 2025)		Tingkat Capaian Kinerja dan Realisasi Anggaran RKPD (%)		Realisasi Kinerja dan Anggaran RKPD s/d Tahun 2025		Tingkat Capaian Kinerja dan Realisasi Anggaran RPJMD s/d Tahun 2025 (%)		Perangkat Daerah Penanggung Jawab	Ket.
1	2	3	4	5		6		7		8		9 = 8/7 x 100%		10 = 6 + 8		11 = 10/5 x 100%		12	13
				K	Rp	K	Rp	K	Rp	K	Rp	K	Rp	K	Rp	K	Rp		
	3.27.07.2.01.05	Pembentukan dan penyelenggaraan Sekolah Lapang Kelompok Tani Tingkat Kabupaten/Kota	Jumlah Sekolah Lapang Kelompok Tani yang Terbentuk dan Beroperasi	6 Unit	90.000.000,00	1 Unit	15.445.425,00	0 Unit	0,00	0 Unit	0,00	0,00	0,00	1 Unit	15.445.425,00	16,67	17,16	DINAS TANAMAN PANGAN, HORTIKULTURA DAN PERKEBUNAN	-
	3.27.07.2.01.06	Penyediaan dan Peningkatan Kapasitas Penyuluh Pertanian	Jumlah Penyuluh Pertanian yang Tersedia dan Ditingkatkan Kapasitasnya	15 Orang	206.400.000,00	5 Orang	68.176.950,00	180 Orang	834.369.425,00	179 Orang	797.240.000,00	99,44	95,55	184 Orang	865.416.950,00	1.226,67	419,29	DINAS TANAMAN PANGAN, HORTIKULTURA DAN PERKEBUNAN	
	3.27.07.2.01.07	Penguatan Kelembagaan Penyuluhan Pertanian di Tingkat Kabupaten/Kota	Jumlah Kelembagaan Penyuluhan Pertanian di Tingkat Kabupaten/Kota yang Ditingkatkan Kapasitasnya	40 Unit	445.500.000,00	33 Unit	147.696.250,00	7 Unit	30.933.000,00	7 Unit	30.451.000,00	100,00	98,44	40 Unit	178.147.250,00	100,00	39,99	DINAS TANAMAN PANGAN, HORTIKULTURA DAN PERKEBUNAN	
	3.27.0.00.0.00.23.0000	**DINAS PETERNAKAN DAN KESEHATAN HEWAN**			**137.593.336.272,00**		**51.580.683.179,00**		**24.584.111.336,00**		**21.730.748.097,00**				**73.311.431.276,00**				
140	**3.27.01**	**PROGRAM PENUNJANG URUSAN PEMERINTAHAN DAERAH KABUPATEN/KOTA**	**Persentase pemenuhan dukungan manajemen perkantoran dan penunjang kinerja perangkat daerah dalam satu tahun (%)**	**100%**	**63.299.613.298,00**	**100%**	**37.247.303.133,00**	**100%**	**15.291.672.976,00**	**100%**	**13.651.740.472,00**	**100,00**	**89,28**	**100%**	**50.899.043.605,00**	**100,00**	**80,41**		
	3.27.01.2.01	***Perencanaan, Penganggaran, dan Evaluasi Kinerja Perangkat Daerah***	***Jumlah dokumen perencanaan penganggaran dan evaluasi kinerja yang disusun sesuai aturan dan tepat waktu***	***13 dokumen***	***85.604.506,00***	***9 dokumen***	***31.822.400,00***	***2 dokumen***	***13.373.100,00***	***2 dokumen***	***13.203.900,00***	***100,00***	***98,73***	***11 dokumen***	***45.026.300,00***	***84,62***	***52,60***		
	3.27.01.2.01.01	Penyusunan Dokumen Perencanaan Perangkat Daerah	Jumlah dokumen perencanaan perangkat daerah	24 dokumen	27.980.506,00	12 dokumen	9.573.500,00	6 dokumen	4.841.100,00	6 dokumen	4.841.100,00	100,00	100,00	18 dokumen	14.414.600,00	75,00	51,52	DINAS PETERNAKAN DAN KESEHATAN HEWAN	-
	3.27.01.2.01.06	Koordinasi dan Penyusunan Laporan Capaian Kinerja dan Ikhtisar Realisasi Kinerja SKPD	Jumlah laporan capaian kinerja dan ikhtisar realisasi kinerja SKPD dan laporan hasil koordinasi penyusunan laporan capaian kinerja dan ikhtisar realisasi kinerja SKPD	28 laporan	41.500.000,00	14 laporan	13.464.000,00	7 laporan	8.532.000,00	7 laporan	8.362.800,00	100,00	98,02	21 laporan	21.826.800,00	75,00	52,59	DINAS PETERNAKAN DAN KESEHATAN HEWAN	-
			Jumlah dokumen laporan capaian kinerja dan ikhtisar	5 dokumen	16.124.000,00	4 dokumen	8.784.900,00	0 dokumen	0,00	0 dokumen	0,00	0,00	0,00	4 dokumen	8.784.900,00	80,00	54,48	DINAS PETERNAKAN DAN KESEHATAN HEWAN	-
	3.27.01.2.02	***Administrasi Keuangan Perangkat Daerah***	***Jumlah pemenuhan kinerja pelayanan keuangan perangkat daerah disusun sesuai aturan dan tepat waktu***	***15 dokumen***	***56.737.842.442,00***	***7 dokumen***	***34.500.568.877,00***	***2 dokumen***	***14.661.336.186,00***	***2 dokumen***	***13.089.536.380,00***	***100,00***	***89,28***	***9 dokumen***	***47.590.105.257,00***	***60,00***	***83,88***		
	3.27.01.2.02.01	Penyediaan Gaji dan Tunjangan ASN	Jumlah orang yang menerima gaji dan tujangan ASN	2800 OB	33.375.798.157,00	1400 OB	20.032.190.783,00	700 OB	13.481.458.422,00	700 OB	12.153.241.938,00	100,00	90,15	2100 OB	32.185.432.721,00	75,00	96,43	DINAS PETERNAKAN DAN KESEHATAN HEWAN	-
			Jumlah ASN yang menerima gaji dalam satu tahun	700 OB	3.788.388.203,00	700 OB	3.507.894.302,00	0 OB	0,00	0 OB	0,00	0,00	0,00	700 OB	3.507.894.302,00	100,00	92,60	DINAS PETERNAKAN DAN KESEHATAN HEWAN	
			Jumlah ASN yang menerima tunjangan dalam satu tahun	700 OB	3.878.219.088,00	700 OB	4.261.314.394,00	0 OB	0,00	0 OB	0,00	0,00	0,00	700 OB	4.261.314.394,00	100,00	109,88	DINAS PETERNAKAN DAN KESEHATAN HEWAN	
	3.27.01.2.02.02	Penyediaan Administrasi Pelaksanaan Tugas ASN	Jumlah dokumen hasil penyediaan administrasi pelaksanaan tugas ASN	48 dokumen	12.730.532.960,00	24 dokumen	4.199.571.023,00	12 dokumen	1.179.877.764,00	12 dokumen	936.294.442,00	100,00	79,36	36 dokumen	5.135.865.465,00	75,00	40,34	DINAS PETERNAKAN DAN KESEHATAN HEWAN	
			Jumlah pegawai pelaksana kegiatan dalam satu tahun (OB)	3874 OB	2.954.312.308,00	3271 OB	2.499.598.375,00	0 OB	0,00	0 OB	0,00	0,00	0,00	3271 OB	2.499.598.375,00	84,43	84,61	DINAS PETERNAKAN DAN KESEHATAN HEWAN	
	3.27.01.2.02.05	Koordinasi dan Penyusunan Laporan Keuangan Akhir Tahun SKPD	Jumlah dokumen laporan keuangan akhir tahun disusun sesuai aturan	1 dokumen	1.995.000,00	0 dokumen	0,00	0 dokumen	0,00	0 dokumen	0,00	0,00	0,00	0 dokumen	0,00	0,00	0,00	DINAS PETERNAKAN DAN KESEHATAN HEWAN	
			Jumlah laporan keuangan akhir tahun SKPD dan laporan hasil koordinasi penyusunan laporan keuangan akhir tahun SKPD	8 laporan	8.596.726,00	0 laporan	0,00	0 laporan	0,00	0 laporan	0,00	0,00	0,00	0 laporan	0,00	0,00	0,00	DINAS PETERNAKAN DAN KESEHATAN HEWAN	
	3.27.01.2.05	***Administrasi Kepegawaian Perangkat Daerah***	***Jumlah pemenuhan kinerja pelayanan kepegawaian perangkat daerah yang disusun sesuai aturan dan teradministrasi dengan benar***	***14 dokumen***	***838.156.577,00***	***6 dokumen***	***92.411.000,00***	***2 dokumen***	***8.695.000,00***	***2 dokumen***	***2.095.000,00***	***100,00***	***24,09***	***8 dokumen***	***94.506.000,00***	***57,14***	***11,28***		
	3.27.01.2.05.02	Pengadaan pakaian dinas beserta atribut kelengkapannya	Jumlah paket pakaian dinas beserta atribut kelengkapannya	4 paket	418.362.700,00	0 paket	0,00	0 paket	0,00	0 paket	0,00	0,00	0,00	0 paket	0,00	0,00	0,00	DINAS PETERNAKAN DAN KESEHATAN HEWAN	
	3.27.01.2.05.09	Pendidikan dan Pelatihan Pegawai Berdasarkan Tugas dan Fungsi	Jumlah pegawai berdasarkan tugas dan fungsi yang mengikuti pendidikan dan pelatihan	8 orang	31.025.778,00	3 orang	5.640.000,00	2 orang	7.200.000,00	1 orang	600.000,00	50,00	8,33	4 orang	6.240.000,00	50,00	20,11	DINAS PETERNAKAN DAN KESEHATAN HEWAN	
			Jumlah pegawai yang mengikuti pendidikan dan pelatihan sesuai tugas dan fungsi	2 orang	7.200.000,00	0 orang	0,00	0 orang	0,00	0 orang	0,00	0,00	0,00	0 orang	0,00	0,00	0,00	DINAS PETERNAKAN DAN KESEHATAN HEWAN	
	3.27.01.2.05.10	Sosialisasi Peraturan Perundang-Undangan	Jumlah orang yang mengikuti sosialisasi peraturan perundang-undangan	232 orang	309.698.003,00	218 orang	60.421.000,00	65 orang	1.495.000,00	65 orang	1.495.000,00	100,00	100,00	283 orang	61.916.000,00	121,98	19,99	DINAS PETERNAKAN DAN KESEHATAN HEWAN	
			Jumlah pegawai yang mengikuti sosialisasi peraturan perundang-undangan	50 HOK	71.870.096,00	50 HOK	26.350.000,00	0 HOK	0,00	0 HOK	0,00	0,00	0,00	50 HOK	26.350.000,00	100,00	36,66	DINAS PETERNAKAN DAN KESEHATAN HEWAN	
	3.27.01.2.06	***Administrasi Umum Perangkat Daerah***	***Jumlah pelayanan pemenuhan administrasi umum perangkat daerah disusun sesuai aturan dan teradministrasi dengan benar***	***41 dokumen***	***2.382.514.555,00***	***24 dokumen***	***883.658.021,00***	***7 dokumen***	***185.870.590,00***	***7 dokumen***	***179.585.935,00***	***100,00***	***96,62***	***31 dokumen***	***1.063.243.956,00***	***75,61***	***44,63***		

No	Kode	Urusan/ Bidang Urusan Pemerintahan Daerah dan Program/ Kegiatan/ Sub Kegiatan	Indikator Kinerja Program (outcome)/ Kegiatan (output)/ Sub Kegiatan	Target Rpjmd PD pada Tahun 2026 (akhir periode Rpjmd PD)		Realisasi Capaian Kinerja RKPD s/d Tahun 2024		Target kinerja dan anggaran Rkpd PD Tahun Berjalan yang dievaluasi (Tahun 2025)		Realisasi Capaian Kinerja dan Anggaran RKPD yang dievaluasi (Tahun 2025)		Tingkat Capaian Kinerja dan Realisasi Anggaran RKPD (%)		Realisasi Kinerja dan Anggaran RKPD s/d Tahun 2025		Tingkat Capaian Kinerja dan Realisasi Anggaran RPJMD s/d Tahun 2025 (%)		Perangkat Daerah Penanggung Jawab	Ket.
1	2	3	4	5		6		7		8		9 = 8/7 x 100%		10 = 6 + 8		11 = 10/5 x 100%		12	13
				K	Rp	K	Rp	K	Rp	K	Rp	K	Rp	K	Rp	K	Rp		
	3.27.01.2.06.01	Penyediaan Komponen Instalasi Listrik/Penerangan Bangunan Kantor	Jumlah paket komponen instalasi listrik/penerangan bangunan kantor yang disediakan	4 paket	11.501.083,00	2 paket	3.724.000,00	1 paket	1.931.000,00	1 paket	1.840.000,00	100,00	95,29	3 paket	5.564.000,00	75,00	48,38	DINAS PETERNAKAN DAN KESEHATAN HEWAN	
			Jumlah komponen instalasi listrik/penerangan bangunan yang disediakan	48 buah	2.669.000,00	65 buah	2.779.000,00	0 buah	0,00	0 buah	0,00	0,00	0,00	65 buah	2.779.000,00	135,42	104,12	DINAS PETERNAKAN DAN KESEHATAN HEWAN	
	3.27.01.2.06.02	Penyediaan Peralatan dan Perlengkapan Kantor	Jumlah paket peralatan dan perlengkapan kantor yang disediakan	4 paket	132.192.437,00	2 paket	60.211.200,00	1 paket	29.078.200,00	1 paket	27.304.060,00	100,00	93,90	3 paket	87.515.260,00	75,00	66,20	DINAS PETERNAKAN DAN KESEHATAN HEWAN	
			Jumlah peralatan dan perlengkapan yang disediakan	1190 buah	30.677.250,00	734 buah	29.078.700,00	0 buah	0,00	0 buah	0,00	0,00	0,00	734 buah	29.078.700,00	61,68	94,79	DINAS PETERNAKAN DAN KESEHATAN HEWAN	
	3.27.01.2.06.03	Penyediaan Peralatan Rumah Tangga	Jumlah peralatan rumah tangga yang disediakan	1 buah	8.968.640,00	0 buah	0,00	0 buah	0,00	0 buah	0,00	0,00	0,00	0 buah	0,00	0,00	0,00	DINAS PETERNAKAN DAN KESEHATAN HEWAN	
			Jumlah paket peralatan rumah tangga yang disediakan	4 paket	38.647.087,00	0 paket	0,00	0 paket	0,00	0 paket	0,00	0,00	0,00	0 paket	0,00	0,00	0,00	DINAS PETERNAKAN DAN KESEHATAN HEWAN	
	3.27.01.2.06.04	Penyediaan Bahan Logistik Kantor	Jumlah paket bahan logistik kantor yang disediakan	4 paket	39.135.572,00	2 paket	25.557.000,00	1 paket	10.644.000,00	1 paket	9.505.000,00	100,00	89,30	3 paket	35.062.000,00	75,00	89,59	DINAS PETERNAKAN DAN KESEHATAN HEWAN	
			Jumlah bahan logistik kantor yang disediakan	50 buah	9.082.000,00	31 buah	5.795.000,00	0 buah	0,00	0 buah	0,00	0,00	0,00	31 buah	5.795.000,00	62,00	63,81	DINAS PETERNAKAN DAN KESEHATAN HEWAN	
	3.27.01.2.06.05	Penyediaan Barang Cetakan dan Penggandaan	Jumlah paket barang cetakan dan penggandaan yang disediakan	36 paket	744.929.224,00	20 paket	65.634.200,00	11 paket	42.129.390,00	11 paket	41.119.550,00	100,00	97,60	31 paket	106.753.750,00	86,11	14,33	DINAS PETERNAKAN DAN KESEHATAN HEWAN	-
			Jumlah barang cetakan dan penggandaan yang disediakan	20373 buah	163.903.429,00	215 buah	85.736.200,00	0 buah	0,00	0 buah	0,00	0,00	0,00	215 buah	85.736.200,00	1,06	52,31	DINAS PETERNAKAN DAN KESEHATAN HEWAN	
	3.27.01.2.06.06	Penyediaan Bahan Bacaan dan Peraturan Perundang-undangan	Jumlah dokumen bahan bacaan dan peraturan perundang-undangan yang disediakan	48 dokumen	23.269.334,00	24 dokumen	3.024.000,00	12 dokumen	1.272.000,00	12 dokumen	1.272.000,00	100,00	100,00	36 dokumen	4.296.000,00	75,00	18,46	DINAS PETERNAKAN DAN KESEHATAN HEWAN	
			Jumlah Bahan Bacaan dan Peraturan Perundang-Undangan yang disediakan	60 eksemplar	5.400.000,00	60 eksemplar	6.180.000,00	0 eksemplar	0,00	0 eksemplar	0,00	0,00	0,00	60 eksemplar	6.180.000,00	100,00	114,44	DINAS PETERNAKAN DAN KESEHATAN HEWAN	
	3.27.01.2.06.07	Penyediaan Bahan/Material	Jumlah bahan/material yang disediakan	168 buah	130.572.000,00	0 buah	0,00	0 buah	0,00	0 buah	0,00	0,00	0,00	0 buah	0,00	0,00	0,00	DINAS PETERNAKAN DAN KESEHATAN HEWAN	
	3.27.01.2.06.08	Fasilitasi Kunjungan Tamu	Jumlah laporan fasilitasi kunjungan tamu	48 laporan	104.281.086,00	24 laporan	28.725.600,00	12 laporan	9.313.000,00	12 laporan	7.059.000,00	100,00	75,80	36 laporan	35.784.600,00	75,00	34,32	DINAS PETERNAKAN DAN KESEHATAN HEWAN	
			Jumlah fasilitas kunjungan tamu yang disediakan	550 HOK	24.200.000,00	340 HOK	12.490.500,00	0 HOK	0,00	0 HOK	0,00	0,00	0,00	340 HOK	12.490.500,00	61,82	51,61	DINAS PETERNAKAN DAN KESEHATAN HEWAN	
	3.27.01.2.06.09	Penyelenggaraan Rapat Koordinasi dan Konsultasi SKPD	Jumlah laporan penyelenggaraan rapat koordinasi dan konsultasi SKPD	48 laporan	741.102.413,00	24 laporan	395.528.918,00	12 laporan	91.503.000,00	12 laporan	91.486.325,00	100,00	99,98	36 laporan	487.015.243,00	75,00	65,71	DINAS PETERNAKAN DAN KESEHATAN HEWAN	
			Jumlah rapat koordinasi dan konsultasi yang difasilitasi	815 HOK	171.984.000,00	927 HOK	159.193.703,00	0 HOK	0,00	0 HOK	0,00	0,00	0,00	927 HOK	159.193.703,00	113,74	92,56	DINAS PETERNAKAN DAN KESEHATAN HEWAN	
	3.27.01.2.07	***Pengadaan Barang Milik Daerah Penunjang Urusan Pemerintah Daerah***	***Jumlah pemenuhan barang milik daerah dalam menunjang operasional kantor disusun sesuai aturan dan teradministrasi dengan benar***	***15 dokumen***	***1.236.777.025,00***	***6 dokumen***	***1.000.792.000,00***	***1 dokumen***	***79.060.000,00***	***1 dokumen***	***77.874.050,00***	***100,00***	***98,50***	***7 dokumen***	***1.078.666.050,00***	***46,67***	***87,22***		
	3.27.01.2.07.02	Pengadaan Kendaraan Dinas Operasional atau Lapangan	Jumah kendaraan dinas operasional/lapangan yang diadakan	2 unit	50.728.000,00	3 unit	802.800.000,00	0 unit	0,00	0 unit	0,00	0,00	0,00	3 unit	802.800.000,00	150,00	1.582,56	DINAS PETERNAKAN DAN KESEHATAN HEWAN	
			Jumlah unit kendaraan dinas operasional/lapangan yang disediakan	4 unit	109.296.921,00	0 unit	0,00	0 unit	0,00	0 unit	0,00	0,00	0,00	0 unit	0,00	0,00	0,00	DINAS PETERNAKAN DAN KESEHATAN HEWAN	
	3.27.01.2.07.05	Pengadaan Mebel	Jumlah mebel yang diadakan	10 unit	120.000.000,00	6 unit	39.503.000,00	0 unit	0,00	0 unit	0,00	0,00	0,00	6 unit	39.503.000,00	60,00	32,92	DINAS PETERNAKAN DAN KESEHATAN HEWAN	
			Jumlah paket mebel yang disediakan	40 unit	502.035.240,00	1 unit	5.500.000,00	0 unit	0,00	0 unit	0,00	0,00	0,00	1 unit	5.500.000,00	2,50	1,10	DINAS PETERNAKAN DAN KESEHATAN HEWAN	
	3.27.01.2.07.10	Pengadaan Sarana dan Prasarana Gedung Kantor atau Bangunan Lainnya	Jumlah unit sarana dan prasarana gedung kantor atau bangunan lainnya yang disediakan	20 unit	369.068.864,00	5 unit	71.841.100,00	10 unit	79.060.000,00	10 unit	77.874.050,00	100,00	98,50	15 unit	149.715.150,00	75,00	40,57	DINAS PETERNAKAN DAN KESEHATAN HEWAN	
			Jumlah sarana dan prasarana pendukung gedung kantor	5 unit	85.648.000,00	7 unit	81.147.900,00	0 unit	0,00	0 unit	0,00	0,00	0,00	7 unit	81.147.900,00	140,00	94,75	DINAS PETERNAKAN DAN KESEHATAN HEWAN	
	3.27.01.2.08	***Penyediaan Jasa Penunjang Urusan Pemerintahan Daerah***	***Jumlah penyediaan jasa penunjang operasional perkantoran yang disusun sesuai aturan dan teradministrasi dengan benar***	***15 dokumen***	***960.899.429,00***	***9 dokumen***	***470.144.412,00***	***3 dokumen***	***183.036.000,00***	***3 dokumen***	***149.502.642,00***	***100,00***	***81,68***	***12 dokumen***	***619.647.054,00***	***80,00***	***64,49***		
	3.27.01.2.08.01	Penyediaan Jasa Surat Menyurat	Jumlah laporan penyediaan jasa surat menyurat	48 laporan	28.827.257,00	24 laporan	3.960.000,00	12 laporan	2.856.000,00	12 laporan	2.850.000,00	100,00	99,79	36 laporan	6.810.000,00	75,00	23,62	DINAS PETERNAKAN DAN KESEHATAN HEWAN	
			Jumlah jasa pengiriman surat menyurat yang disediakan	360 OK	6.689.800,00	259 OK	2.849.000,00	0 OK	0,00	0 OK	0,00	0,00	0,00	259 OK	2.849.000,00	71,94	42,59	DINAS PETERNAKAN DAN KESEHATAN HEWAN	
	3.27.01.2.08.02	Penyediaan Jasa Komunikasi, Sumber Daya Air dan Listrik	Jumlah laporan penyedian jasa komunikasi, sumberdaya air dan listrik yang disediakan	48 laporan	642.492.150,00	24 laporan	262.932.115,00	12 laporan	154.980.000,00	12 laporan	127.752.642,00	100,00	82,43	36 laporan	390.684.757,00	75,00	60,81	DINAS PETERNAKAN DAN KESEHATAN HEWAN	

No	Kode	Urusan/ Bidang Urusan Pemerintahan Daerah dan Program/ Kegiatan/ Sub Kegiatan	Indikator Kinerja Program (outcome)/ Kegiatan (output)/ Sub Kegiatan	Target Rpjmd PD pada Tahun 2026 (akhir periode Rpjmd PD)		Realisasi Capaian Kinerja RKPD s/d Tahun 2024		Target kinerja dan anggaran Rkpd PD Tahun Berjalan yang dievaluasi (Tahun 2025)		Realisasi Capaian Kinerja dan Anggaran RKPD yang dievaluasi (Tahun 2025)		Tingkat Capaian Kinerja dan Realisasi Anggaran RKPD (%)		Realisasi Kinerja dan Anggaran RKPD s/d Tahun 2025		Tingkat Capaian Kinerja dan Realisasi Anggaran RPJMD s/d Tahun 2025 (%)		Perangkat Daerah Penanggung Jawab	Ket.
1	2	3	4	5		6		7		8		9 = 8/7 x 100%		10 = 6 + 8		11 = 10/5 x 100%		12	13
				K	Rp	K	Rp	K	Rp	K	Rp	K	Rp	K	Rp	K	Rp		
			Jumlah rekening jasa komunikasi, sumber daya air dan listrik yang dibayarkan dalam 1 tahun	8 rekening	149.100.000,00	8 rekening	124.803.297,00	0 rekening	0,00	0 rekening	0,00	0,00	0,00	8 rekening	124.803.297,00	100,00	83,70	DINAS PETERNAKAN DAN KESEHATAN HEWAN	
	3.27.01.2.08.04	Penyediaan Jasa Pelayanan Umum Kantor	Jumlah laporan penyediaan jasa pelayanan umum kantor yang disediakan	48 laporan	108.590.222,00	24 laporan	50.400.000,00	8 laporan	25.200.000,00	8 laporan	18.900.000,00	100,00	75,00	32 laporan	69.300.000,00	66,67	63,82	DINAS PETERNAKAN DAN KESEHATAN HEWAN	
			Jumlah jasa pelayanan umum kantor yang disediakan	12 OB	25.200.000,00	12 OB	25.200.000,00	0 OB	0,00	0 OB	0,00	0,00	0,00	12 OB	25.200.000,00	100,00	100,00	DINAS PETERNAKAN DAN KESEHATAN HEWAN	
	3.27.01.2.09	***Pemeliharaan Barang Milik Daerah Penunjang Urusan Pemerintahan Daerah***	***Jumlah pemeliharaan barang milik daerah penunjang urusan pemerintahan daerah disusun sesuai aturan dan teradministrasi dengan benar***	***15 dokumen***	***1.057.818.764,00***	***9 dokumen***	***267.906.423,00***	***3 dokumen***	***160.302.100,00***	***3 dokumen***	***139.942.565,00***	***100,00***	***87,30***	***12 dokumen***	***407.848.988,00***	***80,00***	***38,56***		
	3.27.01.2.09.01	Penyediaan Jasa Pemeliharaan, Biaya Pemeliharaan dan Pajak Kendaraan Perorangan Dinas atau Kendaraan Dinas Jabatan	Jumlah kendaraan perorangan dinas atau kendaraan dinas jabatan yang dipelihara dan dibayarkan pajaknya	160 unit	296.123.812,00	100 unit	83.178.015,00	54 unit	56.408.000,00	54 unit	41.312.810,00	100,00	73,24	154 unit	124.490.825,00	96,25	42,04	DINAS PETERNAKAN DAN KESEHATAN HEWAN	-
			Jumlah kendaraan roda empat dan kendaraan roda dua yang dipelihara rutin dan berkala	12 OB	68.720.000,00	12 OB	38.842.900,00	0 OB	0,00	0 OB	0,00	0,00	0,00	12 OB	38.842.900,00	100,00	56,52	DINAS PETERNAKAN DAN KESEHATAN HEWAN	
	3.27.01.2.09.09	Pemeliharaan/Rehabilitasi Gedung Kantor dan Bangunan Lainnya	Jumlah gedung kantor dan bangunan lainnya yang dipelihara/direhabilitasi	4 unit	484.454.594,00	3 unit	26.648.500,00	1 unit	89.904.100,00	1 unit	86.600.755,00	100,00	96,33	4 unit	113.249.255,00	100,00	23,38	DINAS PETERNAKAN DAN KESEHATAN HEWAN	
			Jumlah gedung kantor dan bangunan lainnya yang dipelihara/direhabilitasi	1 jenis	112.425.000,00	2 jenis	84.650.000,00	0 jenis	0,00	0 jenis	0,00	0,00	0,00	2 jenis	84.650.000,00	200,00	75,29	DINAS PETERNAKAN DAN KESEHATAN HEWAN	
	3.27.01.2.09.10	Pemeliharaan/Rehabilitasi Sarana dan Prasarana Gedung Kantor atau Bangunan Lainnya	Jumlah sarana dan prasarana gedung kantor atau bangunan lainnya yang dipelihara/rehabilitasi	36 unit	77.995.358,00	36 unit	20.709.008,00	20 unit	13.990.000,00	20 unit	12.029.000,00	100,00	85,98	56 unit	32.738.008,00	155,56	41,97	DINAS PETERNAKAN DAN KESEHATAN HEWAN	
			Jumlah sarana dan prasarana gedung kantor atau bangunan lainnya yang diadakan	9 unit	18.100.000,00	19 unit	13.878.000,00	0 unit	0,00	0 unit	0,00	0,00	0,00	19 unit	13.878.000,00	211,11	76,67	DINAS PETERNAKAN DAN KESEHATAN HEWAN	
141	**3.27.02**	**PROGRAM PENYEDIAAN DAN PENGEMBANGAN SARANA PERTANIAN**	**Persentase penyediaan dan pengembangan sarana peternakan**	**100%**	**27.066.607.493,00**	**100%**	**413.154.485,00**	**100%**	**667.643.680,00**	**100%**	**647.380.415,00**	**100,00**	**96,96**	**100%**	**1.060.534.900,00**	**100,00**	**3,92**		
	3.27.02.2.03	***Peningkatan Mutu dan Peredaran Benih/Bibit Ternak dan Tanaman Pakan Ternak serta Pakan dalam Daerah Kabupaten/Kota***	***Jumlah peningkatan mutu dan peredaran benih/bibit ternak dan pakan ternak***	***8 dokumen***	***2.107.851.931,00***	***4 dokumen***	***263.967.970,00***	***2 dokumen***	***517.443.080,00***	***2 dokumen***	***500.809.947,00***	***100,00***	***96,79***	***6 dokumen***	***764.777.917,00***	***75,00***	***36,28***		
			Jumlah peredaran benih/bibit ternak	***1 dokumen***		***1 dokumen***		***0 dokumen***		***0 dokumen***		***0,00***		***1 dokumen***		***100,00***			
	3.27.02.2.03.01	Pengawasan Mutu Benih/Bibit Ternak, Bahan Pakan/Pakan/Tanaman Skala Kecil	Jumlah pengawasan mutu benih/bibit ternak, bahan pakan/pakan/tanaman skala kecil	320 laporan	640.872.088,00	24 laporan	100.586.827,00	12 laporan	153.842.500,00	12 laporan	150.738.765,00	100,00	97,98	36 laporan	251.325.592,00	11,25	39,22	DINAS PETERNAKAN DAN KESEHATAN HEWAN	
			Jumlah pengadaan N2 cair	3000 liter	28.000.000,00	0 liter	0,00	0 liter	0,00	0 liter	0,00	0,00	0,00	0 liter	0,00	0,00	0,00	DINAS PETERNAKAN DAN KESEHATAN HEWAN	
			Jumlah peserta temu koordinasi perbibitan ternak	200 orang	77.520.000,00	0 orang	0,00	0 orang	0,00	0 orang	0,00	0,00	0,00	0 orang	0,00	0,00	0,00	DINAS PETERNAKAN DAN KESEHATAN HEWAN	
			Jumlah rekomendasi pengeluaran ternak	24 dokumen	2.751.900,00	24 dokumen	31.478.323,00	0 dokumen	0,00	0 dokumen	0,00	0,00	0,00	24 dokumen	31.478.323,00	100,00	1.143,88	DINAS PETERNAKAN DAN KESEHATAN HEWAN	
			Jumlah sarana dan prasarana pelayanan IB	4 jenis	47.108.000,00	0 jenis	0,00	0 jenis	0,00	0 jenis	0,00	0,00	0,00	0 jenis	0,00	0,00	0,00	DINAS PETERNAKAN DAN KESEHATAN HEWAN	
	3.27.02.2.03.02	Pengawasan Peredaran Bahan Pakan/Pakan, Benih/Bibit Hijauan Pakan Ternak	Jumlah pengawasan bahan pakan/pakan,benih/bibit hijauan pakan ternak yang beredar	204 laporan	1.311.599.943,00	24 laporan	131.902.820,00	12 laporan	363.600.580,00	12 laporan	350.071.182,00	100,00	96,28	36 laporan	481.974.002,00	17,65	36,75	DINAS PETERNAKAN DAN KESEHATAN HEWAN	-
	3.27.02.2.04	***Pengawasan Obat Hewan di Tingkat Pengecer***	***Jumlah dokumen pengawan obat hewan ditingkat pengecer***	***4 dokumen***	***156.317.620,00***	***2 dokumen***	***41.453.725,00***	***1 dokumen***	***5.648.400,00***	***1 dokumen***	***5.529.321,00***	***100,00***	***97,89***	***3 dokumen***	***46.983.046,00***	***75,00***	***30,06***		
			Jumlah pengawasan obat hewan di tingkat pengecer	***18 kali***		***18 kali***		***0 kali***		***0 kali***		***0,00***		***18 kali***		***100,00***			
	3.27.02.2.04.01	Pemeriksaan Mutu, Khasiat dan Keamanan Peredaran Obat Hewan	Jumlah pemeriksaan mutu, khasiat dan keamanan obat hewan yang beredar	48 laporan	126.317.620,00	24 laporan	28.373.900,00	12 laporan	5.648.400,00	12 laporan	5.529.321,00	100,00	97,89	36 laporan	33.903.221,00	75,00	26,84	DINAS PETERNAKAN DAN KESEHATAN HEWAN	-
			Jumlah Pengawasan obat hewan di Poultry Shop/Toko Obat Hewan	12 kali	12.596.000,00	12 kali	8.928.000,00	0 kali	0,00	0 kali	0,00	0,00	0,00	12 kali	8.928.000,00	100,00	70,88	DINAS PETERNAKAN DAN KESEHATAN HEWAN	
			Jumlah Pengawasan Unit Pelayanan Kesehatan Hewan	6 kali	10.000.000,00	6 kali	4.151.825,00	0 kali	0,00	0 kali	0,00	0,00	0,00	6 kali	4.151.825,00	100,00	41,52	DINAS PETERNAKAN DAN KESEHATAN HEWAN	
			Jumlah peserta Sosialisasi Peredaran Obat Hewan	20 orang	7.404.000,00	0 orang	0,00	0 orang	0,00	0 orang	0,00	0,00	0,00	0 orang	0,00	0,00	0,00	DINAS PETERNAKAN DAN KESEHATAN HEWAN	
	3.27.02.2.05	***Pengendalian dan Pengawasan Penyediaan dan Peredaran Benih/Bibit Ternak, dan Hijauan Pakan Ternak dalam Daerah Kabupaten/Kota***	***Jumlah pengendalian dan pengawasan penyediaan dan peredaran benih/bibit ternak***	***4 dokumen***	***1.423.062.600,00***	***2 dokumen***	***68.572.990,00***	***1 dokumen***	***144.552.200,00***	***1 dokumen***	***141.041.147,00***	***100,00***	***97,57***	***3 dokumen***	***209.614.137,00***	***75,00***	***14,73***		
			Jumlah pakan ternak yang didistribusikan kepada masyarakat	***14000 kg***		***0 kg***		***0 kg***		***0 kg***		***0,00***		***0 kg***		***0,00***			

No	Kode	Urusan/ Bidang Urusan Pemerintahan Daerah dan Program/ Kegiatan/ Sub Kegiatan	Indikator Kinerja Program (outcome)/ Kegiatan (output)/ Sub Kegiatan	Target Rpjmd PD pada Tahun 2026 (akhir periode Rpjmd PD)		Realisasi Capaian Kinerja RKPD s/d Tahun 2024		Target kinerja dan anggaran Rkpd PD Tahun Berjalan yang dievaluasi (Tahun 2025)		Realisasi Capaian Kinerja dan Anggaran RKPD yang dievaluasi (Tahun 2025)		Tingkat Capaian Kinerja dan Realisasi Anggaran RKPD (%)		Realisasi Kinerja dan Anggaran RKPD s/d Tahun 2025		Tingkat Capaian Kinerja dan Realisasi Anggaran RPJMD s/d Tahun 2025 (%)		Perangkat Daerah Penanggung Jawab	Ket.
1	2	3	4	5		6		7		8		9 = 8/7 x 100%		10 = 6 + 8		11 = 10/5 x 100%		12	13
				K	Rp	K	Rp	K	Rp	K	Rp	K	Rp	K	Rp	K	Rp		
	3.27.02.2.05.06	Pengawasan Produksi Benih/Bibit Ternak dan HPT, Bahan Pakan/Pakan	Jumlah pengawasan produksi benih/bibit ternak dan HPT, bahan pakan/pakan	100 laporan	944.346.000,00	24 laporan	46.081.490,00	12 laporan	144.552.200,00	12 laporan	141.041.147,00	100,00	97,57	36 laporan	187.122.637,00	36,00	19,82	DINAS PETERNAKAN DAN KESEHATAN HEWAN	
			Jumlah pengadaan bibit HMT	30000 stek	21.000.000,00	0 stek	0,00	0 stek	0,00	0 stek	0,00	0,00	0,00	0 stek	0,00	0,00	0,00	DINAS PETERNAKAN DAN KESEHATAN HEWAN	
			Jumlah pengadaan pakan ternak	14000 kg	145.440.000,00	0 kg	0,00	0 kg	0,00	0 kg	0,00	0,00	0,00	0 kg	0,00	0,00	0,00	DINAS PETERNAKAN DAN KESEHATAN HEWAN	
			Jumlah pengawasan produsen pakan ternak	12 kali	4.326.600,00	0 kali	0,00	0 kali	0,00	0 kali	0,00	0,00	0,00	0 kali	0,00	0,00	0,00	DINAS PETERNAKAN DAN KESEHATAN HEWAN	
			Jumlah pengujian kualitas pakan ternak	10 kali	6.000.000,00	0 kali	0,00	0 kali	0,00	0 kali	0,00	0,00	0,00	0 kali	0,00	0,00	0,00	DINAS PETERNAKAN DAN KESEHATAN HEWAN	
			Jumlah peserta pertemuan Bimtek pakan ternak	500 orang	288.100.000,00	0 orang	0,00	0 orang	0,00	0 orang	0,00	0,00	0,00	0 orang	0,00	0,00	0,00	DINAS PETERNAKAN DAN KESEHATAN HEWAN	
			Jumlah peserta pertemuan koordinasi pakan ternak	40 orang	13.850.000,00	20 orang	22.491.500,00	0 orang	0,00	0 orang	0,00	0,00	0,00	20 orang	22.491.500,00	50,00	162,39	DINAS PETERNAKAN DAN KESEHATAN HEWAN	
	3.27.02.2.05.07	Pengawasan Peredaran dan Sertifikasi Benih/Bibit Ternak	-	0 -	0,00	0 -	0,00	0 -	0,00	0 -	0,00	0,00	0,00	0 -	0,00	0,00	0,00	DINAS PETERNAKAN DAN KESEHATAN HEWAN	-
	3.27.02.2.06	***Penyediaan Benih/Bibit Ternak dan Hijauan Pakan Ternak yang Sumbernya dalam 1 (satu) Daerah Kabupaten/Kota Lain***	***Jumlah ternak yang didistribusikan kepada masyarakat***	***3145 ekor***	***23.379.375.342,00***	***0 ekor***	***39.159.800,00***	***0 ekor***	***0,00***	***0 ekor***	***0,00***	***0,00***	***0,00***	***0 ekor***	***39.159.800,00***	***0,00***	***0,17***		
			Jumlah penyediaan benih/bibit ternak dan pakan ternak	***8 dokumen***		***0 dokumen***		***0 dokumen***		***0 dokumen***		***0,00***		***0 dokumen***		***0,00***			
	3.27.02.2.06.01	Pengadaan Benih/Bibit Ternak yang Sumbernya dari Daerah Kabupaten/Kota Lain	Jumlah pengadaan bibit Domba	110 ekor	272.920.000,00	0 ekor	0,00	0 ekor	0,00	0 ekor	0,00	0,00	0,00	0 ekor	0,00	0,00	0,00	DINAS PETERNAKAN DAN KESEHATAN HEWAN	
			Jumlah pengadaan bibit kambing	330 ekor	1.109.730.000,00	0 ekor	0,00	0 ekor	0,00	0 ekor	0,00	0,00	0,00	0 ekor	0,00	0,00	0,00	DINAS PETERNAKAN DAN KESEHATAN HEWAN	
			Jumlah pengadaan bibit kelinci	600 ekor	137.640.000,00	0 ekor	0,00	0 ekor	0,00	0 ekor	0,00	0,00	0,00	0 ekor	0,00	0,00	0,00	DINAS PETERNAKAN DAN KESEHATAN HEWAN	
			Jumlah pengadaan bibit sapi perah	50 ekor	1.320.000.000,00	0 ekor	0,00	0 ekor	0,00	0 ekor	0,00	0,00	0,00	0 ekor	0,00	0,00	0,00	DINAS PETERNAKAN DAN KESEHATAN HEWAN	
			Jumlah pengadaan bibit sapi potong	55 ekor	1.100.000.000,00	0 ekor	0,00	0 ekor	0,00	0 ekor	0,00	0,00	0,00	0 ekor	0,00	0,00	0,00	DINAS PETERNAKAN DAN KESEHATAN HEWAN	
			Jumlah pengadaan kandang kelinci	200 unit	113.600.000,00	0 unit	0,00	0 unit	0,00	0 unit	0,00	0,00	0,00	0 unit	0,00	0,00	0,00	DINAS PETERNAKAN DAN KESEHATAN HEWAN	
			Jumlah pengadaan Unggas lokal	2000 ekor	275.200.000,00	0 ekor	0,00	0 ekor	0,00	0 ekor	0,00	0,00	0,00	0 ekor	0,00	0,00	0,00	DINAS PETERNAKAN DAN KESEHATAN HEWAN	
			Jumlah pertemuan monitoring hibah ternak	132 orang	35.906.400,00	132 orang	39.159.800,00	0 orang	0,00	0 orang	0,00	0,00	0,00	132 orang	39.159.800,00	100,00	109,06	DINAS PETERNAKAN DAN KESEHATAN HEWAN	
			Jumlah peserta temu koordinasi budidaya ternak	560 orang	193.900.000,00	0 orang	0,00	0 orang	0,00	0 orang	0,00	0,00	0,00	0 orang	0,00	0,00	0,00	DINAS PETERNAKAN DAN KESEHATAN HEWAN	
			Jumlah benih/bibit ternak yang sumbernya dari daerah kabupaten/kota lain	14021 ekor	18.152.718.942,00	0 ekor	0,00	0 ekor	0,00	0 ekor	0,00	0,00	0,00	0 ekor	0,00	0,00	0,00	DINAS PETERNAKAN DAN KESEHATAN HEWAN	
	3.27.02.2.06.02	Pengadaan hijauan pakan ternak yang sumbernya dari kabupaten/kota lain	Jumlah hijauan pakan ternak yang sumbernya dari kabupaten/kota lain	56 ton	667.760.000,00	0 ton	0,00	0 ton	0,00	0 ton	0,00	0,00	0,00	0 ton	0,00	0,00	0,00	DINAS PETERNAKAN DAN KESEHATAN HEWAN	
	3.27.02.2.06.03	Pengadaan Bibit Ternak yang Sumbernya dari Daerah Kabupaten/Kota Lain	-	0 Ekor	0,00	0 Ekor	0,00	0 Ekor	0,00	0 Ekor	0,00	0,00	0,00	0 Ekor	0,00	0,00	0,00	DINAS PETERNAKAN DAN KESEHATAN HEWAN	-
142	**3.27.03**	**PROGRAM PENYEDIAAN DAN PENGEMBANGAN PRASARANA PERTANIAN**	**Persentase Penyediaan dan Pengembangan Prasarana Peternakan**	**100%**	**29.966.274.968,00**	**100%**	**10.381.583.689,00**	**100%**	**7.669.542.000,00**	**100%**	**6.646.017.829,00**	**100,00**	**86,65**	**100%**	**17.027.601.518,00**	**100,00**	**56,82**		
	3.27.03.2.01	***Pengembangan Prasarana Pertanian***	***Jumlah pengembangan prasarana peternakan***	***5 paket***	***3.937.132.264,00***	***3 paket***	***170.808.400,00***	***1 paket***	***31.406.000,00***	***1 paket***	***30.776.111,00***	***100,00***	***97,99***	***4 paket***	***201.584.511,00***	***80,00***	***5,12***		
	3.27.03.2.01.02	Penyusunan Peta Lahan Pertanian Pangan Berkelanjutan/LP2B	Jumlah data hasil-hasil pembangunan peternakan	4 kali	73.322.000,00	4 kali	29.821.200,00	0 kali	0,00	0 kali	0,00	0,00	0,00	4 kali	29.821.200,00	100,00	40,67	DINAS PETERNAKAN DAN KESEHATAN HEWAN	
			Jumlah informasi peternakan	1 paket	72.000.000,00	1 paket	47.835.000,00	0 paket	0,00	0 paket	0,00	0,00	0,00	1 paket	47.835.000,00	100,00	66,44	DINAS PETERNAKAN DAN KESEHATAN HEWAN	
			Jumlah kegiatan kontes ternak dan ekspo agribisnis peternakan	1 kali	551.654.860,00	0 kali	0,00	0 kali	0,00	0 kali	0,00	0,00	0,00	0 kali	0,00	0,00	0,00	DINAS PETERNAKAN DAN KESEHATAN HEWAN	
			Jumlah publikasi kegiatan peternakan di Media Massa	1 paket	44.600.000,00	2 paket	9.750.000,00	0 paket	0,00	0 paket	0,00	0,00	0,00	2 paket	9.750.000,00	200,00	21,86	DINAS PETERNAKAN DAN KESEHATAN HEWAN	
			Peta lahan pertanian pangan berkelanjutan/LP2B	16 dokumen	3.195.555.404,00	4 dokumen	52.203.000,00	0 dokumen	0,00	0 dokumen	0,00	0,00	0,00	4 dokumen	52.203.000,00	25,00	1,63	DINAS PETERNAKAN DAN KESEHATAN HEWAN	

No	Kode	Urusan/ Bidang Urusan Pemerintahan Daerah dan Program/ Kegiatan/ Sub Kegiatan	Indikator Kinerja Program (outcome)/ Kegiatan (output)/ Sub Kegiatan	Target Rpjmd PD pada Tahun 2026 (akhir periode Rpjmd PD)		Realisasi Capaian Kinerja RKPD s/d Tahun 2024		Target kinerja dan anggaran Rkpd PD Tahun Berjalan yang dievaluasi (Tahun 2025)		Realisasi Capaian Kinerja dan Anggaran RKPD yang dievaluasi (Tahun 2025)		Tingkat Capaian Kinerja dan Realisasi Anggaran RKPD (%)		Realisasi Kinerja dan Anggaran RKPD s/d Tahun 2025		Tingkat Capaian Kinerja dan Realisasi Anggaran RPJMD s/d Tahun 2025 (%)		Perangkat Daerah Penanggung Jawab	Ket.
1	2	3	4	5		6		7		8		9 = 8/7 x 100%		10 = 6 + 8		11 = 10/5 x 100%		12	13
				K	Rp	K	Rp	K	Rp	K	Rp	K	Rp	K	Rp	K	Rp		
	3.27.03.2.01.03	Koordinasi dan Sinkronisasi Prasarana Pendukung Pertanian Lainnya	-	0 -	0,00	0 -	0,00	0 -	0,00	0 -	0,00	0,00	0,00	0 -	0,00	0,00	0,00	DINAS PETERNAKAN DAN KESEHATAN HEWAN	-
	3.27.03.2.01.16	Penyusunan Peta Kawasan, Lahan dan Lahan Cadangan Pertanian Pangan Berkelanjutan di Kabupaten/Kota	Peta Lahan Pertanian Pangan Berkelanjutan/LP2B	0 Dokumen	0,00	4 Dokumen	31.199.200,00	4 Dokumen	31.406.000,00	4 Dokumen	30.776.111,00	100,00	97,99	8 Dokumen	61.975.311,00	0,00	0,00	DINAS PETERNAKAN DAN KESEHATAN HEWAN	-
	3.27.03.2.02	***Pembangunan Prasarana Pertanian***	***Jumlah unit penyediaan prasarana peternakan***	***400 unit***	***16.387.430.204,00***	***218 unit***	***6.556.551.069,00***	***1 unit***	***6.688.136.000,00***	***1 unit***	***5.731.583.186,00***	***100,00***	***85,70***	***219 unit***	***12.288.134.255,00***	***54,75***	***74,99***		
			Jumlah penyediaan prasarana peternakan	***11 jenis***		***11 jenis***		***0 jenis***		***0 jenis***		***0,00***		***11 jenis***		***100,00***			
	3.27.03.2.02.03	Pembangunan, Rehabilitasi dan Pemeliharaan Jalan Usaha Tani	Jumlah usaha tani yang dibangun, direhabilitasi dan dipelihara	0 unit	0,00	6 unit	1.843.950.000,00	0 unit	0,00	6 unit	0,00	0,00	0,00	12 unit	1.843.950.000,00	0,00	0,00	DINAS PETERNAKAN DAN KESEHATAN HEWAN	
	3.27.03.2.02.07	Pembangunan, Rehabilitasi dan Pemeliharaan Rumah Potong Hewan	Jumlah pembangunan RPH	1 unit	1.200.000.000,00	0 unit	0,00	0 unit	0,00	0 unit	0,00	0,00	0,00	0 unit	0,00	0,00	0,00	DINAS PETERNAKAN DAN KESEHATAN HEWAN	
			Jumlah rehabilitasi RPH	2 Unit	500.000.000,00	0 Unit	0,00	0 Unit	0,00	0 Unit	0,00	0,00	0,00	0 Unit	0,00	0,00	0,00	DINAS PETERNAKAN DAN KESEHATAN HEWAN	
			Jumlah rumah potong hewan yang dibangun,direhabilitasi dan dipelihari	9 unit	8.700.000.000,00	0 unit	0,00	0 unit	0,00	0 unit	0,00	0,00	0,00	0 unit	0,00	0,00	0,00	DINAS PETERNAKAN DAN KESEHATAN HEWAN	
	3.27.03.2.02.09	Pembangunan, Rehabilitasi dan Pemeliharaan Prasarana Pertanian Lainnya	Jumlah prasarana pertanian lainnya yang dibangun, direhabilitasi dan dipelihara	391 unit	4.780.492.404,00	206 unit	2.608.249.951,00	349 unit	6.688.136.000,00	349 unit	5.731.583.186,00	100,00	85,70	555 unit	8.339.833.137,00	141,94	174,46	DINAS PETERNAKAN DAN KESEHATAN HEWAN	perjalanan dinas, atk
			Jumlah prasarana sarana kelompok	7 Jenis	1.066.937.800,00	9 Jenis	1.175.768.800,00	0 Jenis	0,00	0 Jenis	0,00	0,00	0,00	9 Jenis	1.175.768.800,00	128,57	110,20	DINAS PETERNAKAN DAN KESEHATAN HEWAN	
			Jumlah Rumah Kompos dan APPO	4 Unit	140.000.000,00	0 Unit	0,00	0 Unit	0,00	0 Unit	0,00	0,00	0,00	0 Unit	0,00	0,00	0,00	DINAS PETERNAKAN DAN KESEHATAN HEWAN	
	3.27.03.2.02.11	Pembangunan dan Rehabilitasi Prasarana UPTD Pembibitan/Produksi Ternak	-	0 -	0,00	0 -	0,00	0 -	0,00	0 -	0,00	0,00	0,00	0 -	0,00	0,00	0,00	DINAS PETERNAKAN DAN KESEHATAN HEWAN	-
	3.27.03.2.02.14	Pembangunan, Rehabilitasi, Pemeliharaan dan Operasionalisasi Puskeswan	-	0 -	0,00	0 -	0,00	0 -	0,00	0 -	0,00	0,00	0,00	0 -	0,00	0,00	0,00	DINAS PETERNAKAN DAN KESEHATAN HEWAN	-
	3.27.03.2.02.15	Pembangunan, Rehabilitasi, Pemeliharaan dan operasionalisasi Rumah Potong Hewan	Jumlah Rumah Potong Hewan yang dibangun, direhabilitasi dan dipelihara serta beroperasi	0 Unit	0,00	6 Unit	928.582.318,00	0 Unit	0,00	0 Unit	0,00	0,00	0,00	6 Unit	928.582.318,00	0,00	0,00	DINAS PETERNAKAN DAN KESEHATAN HEWAN	-
	3.27.03.2.03	***Pengelolaan Wilayah Sumber Bibit Ternak dan Rumpun/Galur Ternak dalam Daerah Kabupaten/ Kota***	***Jumlah pengelolaan sumber bibit dan hasil ternak di UPT PPHP***	***4 dokumen***	***9.641.712.500,00***	***2 dokumen***	***3.654.224.220,00***	***1 dokumen***	***950.000.000,00***	***1 dokumen***	***883.658.532,00***	***100,00***	***93,02***	***3 dokumen***	***4.537.882.752,00***	***75,00***	***47,07***		
			Jumlah sumber bibit di UPT PPHP	***7 ekor***		***7 ekor***		***0 ekor***		***0 ekor***		***0,00***		***7 ekor***		***100,00***			
	3.27.03.2.03.01	Pelestarian dan Pemanfaatan Wilayah Sumber Bibit Ternak dan Rumpun/Galur Ternak	Jumlah wilayah sumber bibit ternak dan rumpun/galur ternak yang dilestarikan dan dimanfaatkan	48 laporan	7.825.651.000,00	24 laporan	2.045.226.550,00	12 laporan	950.000.000,00	12 laporan	883.658.532,00	100,00	93,02	36 laporan	2.928.885.082,00	75,00	37,43	DINAS PETERNAKAN DAN KESEHATAN HEWAN	
			Jumlah bahan dan peralatan pengolahan keju	8 jenis	100.000.000,00	8 jenis	165.251.080,00	0 jenis	0,00	0 jenis	0,00	0,00	0,00	8 jenis	165.251.080,00	100,00	165,25	DINAS PETERNAKAN DAN KESEHATAN HEWAN	
			Jumlah bahan obat-obatan hewan	10 jenis	40.000.000,00	8 jenis	31.186.900,00	0 jenis	0,00	0 jenis	0,00	0,00	0,00	8 jenis	31.186.900,00	80,00	77,97	DINAS PETERNAKAN DAN KESEHATAN HEWAN	
			Jumlah bahan pakan hijauan	1100000 kg	1.100.000.000,00	1332000 kg	908.850.390,00	0 kg	0,00	0 kg	0,00	0,00	0,00	1332000 kg	908.850.390,00	121,09	82,62	DINAS PETERNAKAN DAN KESEHATAN HEWAN	
			Jumlah pakan konsentrat	100000 kg	500.000.000,00	92350 kg	503.709.300,00	0 kg	0,00	0 kg	0,00	0,00	0,00	92350 kg	503.709.300,00	92,35	100,74	DINAS PETERNAKAN DAN KESEHATAN HEWAN	
			Jumlah peralatan di budidaya sapi perah	4 jenis	76.061.500,00	0 jenis	0,00	0 jenis	0,00	0 jenis	0,00	0,00	0,00	0 jenis	0,00	0,00	0,00	DINAS PETERNAKAN DAN KESEHATAN HEWAN	
143	**3.27.04**	**PROGRAM PENGENDALIAN KESEHATAN HEWAN DAN KESEHATAN MASYARAKAT VETERINER**	**Persentase Pengendalian Kesehatan Hewan dan Kesehatan Masyarakat Veteriner**	**100%**	**14.842.524.605,00**	**100%**	**3.219.369.257,00**	**100%**	**834.246.680,00**	**100%**	**668.407.247,00**	**100,00**	**80,12**	**100%**	**3.887.776.504,00**	**100,00**	**26,19**		
	3.27.04.2.01	***Penjaminan Kesehatan Hewan, Penutupan dan Pembukaan Daerah Wabah Penyakit Hewan Menular Dalam Daerah Kabupaten/Kota***	***Jumlah penjaminan kesehatan hewan penutupan dan pembukaan daerah wabah penyakit hewan menular dalam daerah kabupaten/kota***	***15 dokumen***	***5.493.724.838,00***	***9 dokumen***	***1.815.063.753,00***	***3 dokumen***	***205.698.800,00***	***3 dokumen***	***193.787.705,00***	***100,00***	***94,21***	***12 dokumen***	***2.008.851.458,00***	***80,00***	***36,57***		
	3.27.04.2.01.01	Pengendalian dan Penanggulangan Penyakit Hewan dan Zoonosis	Jumlah pengamatan penyakit ternak	40 kali	50.000.000,00	36 kali	23.760.900,00	0 kali	0,00	0 kali	0,00	0,00	0,00	36 kali	23.760.900,00	90,00	47,52	DINAS PETERNAKAN DAN KESEHATAN HEWAN	
			Jumlah pengambilan sampel parasit	1500 sampel	37.500.000,00	500 sampel	6.159.500,00	0 sampel	0,00	0 sampel	0,00	0,00	0,00	500 sampel	6.159.500,00	33,33	16,43	DINAS PETERNAKAN DAN KESEHATAN HEWAN	
			Jumlah pengobatan pada ternak	7500 ekor	266.139.700,00	5000 ekor	7.060.000,00	0 ekor	0,00	0 ekor	0,00	0,00	0,00	5000 ekor	7.060.000,00	66,67	2,65	DINAS PETERNAKAN DAN KESEHATAN HEWAN	
			Jumlah peserta penyegaran Ilmu Penyakit Hewan untuk Petugas	50 orang	54.034.000,00	48 orang	1.500.000,00	0 orang	0,00	0 orang	0,00	0,00	0,00	48 orang	1.500.000,00	96,00	2,78	DINAS PETERNAKAN DAN KESEHATAN HEWAN	

No	Kode	Urusan/ Bidang Urusan Pemerintahan Daerah dan Program/ Kegiatan/ Sub Kegiatan	Indikator Kinerja Program (outcome)/ Kegiatan (output)/ Sub Kegiatan	Target Rpjmd PD pada Tahun 2026 (akhir periode Rpjmd PD)		Realisasi Capaian Kinerja RKPD s/d Tahun 2024		Target kinerja dan anggaran Rkpd PD Tahun Berjalan yang dievaluasi (Tahun 2025)		Realisasi Capaian Kinerja dan Anggaran RKPD yang dievaluasi (Tahun 2025)		Tingkat Capaian Kinerja dan Realisasi Anggaran RKPD (%)		Realisasi Kinerja dan Anggaran RKPD s/d Tahun 2025		Tingkat Capaian Kinerja dan Realisasi Anggaran RPJMD s/d Tahun 2025 (%)		Perangkat Daerah Penanggung Jawab	Ket.
1	2	3	4	5		6		7		8		9 = 8/7 x 100%		10 = 6 + 8		11 = 10/5 x 100%		12	13
				K	Rp	K	Rp	K	Rp	K	Rp	K	Rp	K	Rp	K	Rp		
			Jumlah wilayah pengendalian dan penanggulangan penyakit hewan dan zoonosis	48 laporan	1.756.721.339,00	12 laporan	27.149.700,00	0 laporan	0,00	0 laporan	0,00	0,00	0,00	12 laporan	27.149.700,00	25,00	1,55	DINAS PETERNAKAN DAN KESEHATAN HEWAN	
	3.27.04.2.01.02	Pembebasan Penyakit Hewan Menular dalam 1 (satu) Daerah Kabupaten/Kota	Jumlah peserta bimtek management peternakan dan kesehatan hewan	240 orang	128.082.500,00	60 orang	27.198.500,00	0 orang	0,00	0 orang	0,00	0,00	0,00	60 orang	27.198.500,00	25,00	21,24	DINAS PETERNAKAN DAN KESEHATAN HEWAN	
			Jumlah sosialisasi penyakit hewan menular	450 orang	176.251.500,00	100 orang	18.564.350,00	0 orang	0,00	0 orang	0,00	0,00	0,00	100 orang	18.564.350,00	22,22	10,53	DINAS PETERNAKAN DAN KESEHATAN HEWAN	
			Jumlah wilayah yang mengalami penurunan kasus hewan menular lintas daerah kab/kota dalam 1(satu) daerah	48 laporan	1.263.533.901,00	12 laporan	18.208.900,00	0 laporan	0,00	0 laporan	0,00	0,00	0,00	12 laporan	18.208.900,00	25,00	1,44	DINAS PETERNAKAN DAN KESEHATAN HEWAN	
	3.27.04.2.01.03	Penanggulangan Daerah Terdampak Wabah Penyakit Hewan Menular	Jumlah daerah terdampak wabah yang terkendali	48 laporan	1.429.682.498,00	24 laporan	90.570.530,00	12 laporan	37.936.280,00	12 laporan	33.657.769,00	100,00	88,72	36 laporan	124.228.299,00	75,00	8,69	DINAS PETERNAKAN DAN KESEHATAN HEWAN	
			Jumlah Desinfektan	300 liter	47.726.466,00	1170 liter	1.458.101.973,00	0 liter	0,00	0 liter	0,00	0,00	0,00	1170 liter	1.458.101.973,00	390,00	3.055,12	DINAS PETERNAKAN DAN KESEHATAN HEWAN	
			Jumlah vaksinasi AI	135000 dosis	69.026.467,00	15000 dosis	56.147.000,00	0 dosis	0,00	0 dosis	0,00	0,00	0,00	15000 dosis	56.147.000,00	11,11	81,34	DINAS PETERNAKAN DAN KESEHATAN HEWAN	
			Jumlah vaksinasi Brucellosis	1000 dosis	215.026.467,00	100 dosis	43.970.000,00	0 dosis	0,00	0 dosis	0,00	0,00	0,00	100 dosis	43.970.000,00	10,00	20,45	DINAS PETERNAKAN DAN KESEHATAN HEWAN	
	3.27.04.2.01.05	Pelaksanaan Surveilans Penyakit Hewan dan Zoonosis pada Hewan	JUmlah wilayah yang dilakukan surveilans dan zoonosis pada hewan	0 wilayah	0,00	30 wilayah	19.452.400,00	24 wilayah	13.031.640,00	24 wilayah	12.746.861,00	100,00	97,81	54 wilayah	32.199.261,00	0,00	0,00	DINAS PETERNAKAN DAN KESEHATAN HEWAN	-
	3.27.04.2.01.08	Pemberantasan Penyakit Hewan Menular dan Zoonosis dalam 1 (satu) Daerah Kabupaten/Kota	Jumlah wilayah atau kawasan yang mengalami penurunan kasus penyakit hewan menular dan zoonosis dalam 1 (satu) daerah kab/kota/prov/nas	0 laporan	0,00	12 laporan	17.220.000,00	12 laporan	154.730.880,00	12 laporan	147.383.075,00	100,00	95,25	24 laporan	164.603.075,00	0,00	0,00	DINAS PETERNAKAN DAN KESEHATAN HEWAN	-
	3.27.04.2.02	***Pengawasan Pemasukan dan Pengeluaran Hewan dan Produk Hewan Daerah Kabupaten/Kota***	***Jumlah dokumen pembinaan dan pengawasan pemasukan/pengeluaran ternak dan produk hewan***	***4 dokumen***	***2.220.992.020,00***	***2 dokumen***	***309.763.022,00***	***1 dokumen***	***223.784.000,00***	***1 dokumen***	***211.982.480,00***	***100,00***	***94,73***	***3 dokumen***	***521.745.502,00***	***75,00***	***23,49***		
			Jumlah pembinaan dan pengawasan pemasukan/pengeluaran ternak dan produk hewan	***80 kali***		***72 kali***		***0 kali***		***0 kali***		***0,00***		***72 kali***		***90,00***			
	3.27.04.2.02.02	Pengawasan atas Penerapan Persyaratan Teknis untuk Pemasukan dan/atau Pengeluaran Hewan dan Produk Hewan	Pembinaan dan Pengawasan pemasukan/pengeluaran ternak dan produk hewan	80 kali	418.334.000,00	72 kali	108.759.900,00	0 kali	0,00	0 kali	0,00	0,00	0,00	72 kali	108.759.900,00	90,00	26,00	DINAS PETERNAKAN DAN KESEHATAN HEWAN	
			Jumlah pengawasan atas penerapan persyaratan teknis untuk pemasukan dan/atau pengeluaran hewan dan produk hewan	48 laporan	1.802.658.020,00	12 laporan	107.579.392,00	0 laporan	0,00	0 laporan	0,00	0,00	0,00	12 laporan	107.579.392,00	25,00	5,97	DINAS PETERNAKAN DAN KESEHATAN HEWAN	
	3.27.04.2.02.04	Pengawasan atas Penerapan Persyaratan Teknis untuk Pemasukan dan/atau Pengeluaran Hewan, Produk Hewan dan Media Pembawa Penyakit Hewan Lainnya (HPM)	Jumlah pengawasan penerapan persyaratan teknis untuk pemasukan dan/atau pengeluaran HPM	0 laporan	0,00	12 laporan	93.423.730,00	12 laporan	223.784.000,00	12 laporan	211.982.480,00	100,00	94,73	24 laporan	305.406.210,00	0,00	0,00	DINAS PETERNAKAN DAN KESEHATAN HEWAN	-
	3.27.04.2.02.05	Pengawasan Peredaran Produk Hewan	-	0 -	0,00	0 -	0,00	0 -	0,00	0 -	0,00	0,00	0,00	0 -	0,00	0,00	0,00	DINAS PETERNAKAN DAN KESEHATAN HEWAN	-
	3.27.04.2.03	***Pengelolaan Pelayanan Jasa Laboratorium dan Jasa Medik Veteriner dalam Daerah Kabupaten/Kota***	***Jumlah dokumen pelayanan jasa laboratorium dan jasa medik medik veteriner***	***8 dokumen***	***769.824.693,00***	***4 dokumen***	***210.140.345,00***	***2 dokumen***	***161.452.000,00***	***2 dokumen***	***24.571.328,00***	***100,00***	***15,22***	***6 dokumen***	***234.711.673,00***	***75,00***	***30,49***		
			Jumlah pelayanan jasa laboratorium dan jasa veteriner	***2500 ekor***		***2500 ekor***		***0 ekor***		***0 ekor***		***0,00***		***2500 ekor***		***100,00***			
	3.27.04.2.03.01	Penyediaan Pelayanan Jasa Laboratorium	Jumlah pelayanan jasa laboratorium	20 laporan	124.964.939,00	10 laporan	116.638.450,00	2 laporan	149.952.000,00	2 laporan	13.548.810,00	100,00	9,04	12 laporan	130.187.260,00	60,00	104,18	DINAS PETERNAKAN DAN KESEHATAN HEWAN	-
			Jumlah Pelayanan Jasa Laboratorium Puskeswan Sumberpucung	50 Sampel	9.650.000,00	25 Sampel	5.652.000,00	0 Sampel	0,00	0 Sampel	0,00	0,00	0,00	25 Sampel	5.652.000,00	50,00	58,57	DINAS PETERNAKAN DAN KESEHATAN HEWAN	
			Jumlah Pelayanan Jasa Laboratorium Puskeswan Turen	100 Sampel	19.350.000,00	50 Sampel	8.524.000,00	0 Sampel	0,00	0 Sampel	0,00	0,00	0,00	50 Sampel	8.524.000,00	50,00	44,05	DINAS PETERNAKAN DAN KESEHATAN HEWAN	
	3.27.04.2.03.02	Penyediaan Pelayanan Jasa Medik Veteriner	Jumlah pelayanan jasa medik veteriner	48 laporan	499.859.754,00	24 laporan	36.543.315,00	12 laporan	11.500.000,00	12 laporan	11.022.518,00	100,00	95,85	36 laporan	47.565.833,00	75,00	9,52	DINAS PETERNAKAN DAN KESEHATAN HEWAN	-
			Jumlah Pelayanan Jasa Medik Veteriner Puskeswan Sumberpucung	1000 Ekor	46.400.000,00	1000 Ekor	14.291.580,00	0 Ekor	0,00	0 Ekor	0,00	0,00	0,00	1000 Ekor	14.291.580,00	100,00	30,80	DINAS PETERNAKAN DAN KESEHATAN HEWAN	
			Jumlah Pelayanan Jasa Medik Veteriner Puskeswan Turen	1500 Ekor	69.600.000,00	1500 Ekor	28.491.000,00	0 Ekor	0,00	0 Ekor	0,00	0,00	0,00	1500 Ekor	28.491.000,00	100,00	40,94	DINAS PETERNAKAN DAN KESEHATAN HEWAN	
	3.27.04.2.04	***Penerapan dan Pengawasan Persyaratan Teknis Kesehatan Masyarakat Veteriner***	***Jumlah penerapan dan pengawasan persyaratan teknis kesehatan masyarakat veteriner***	***20 dokumen***	***6.013.001.922,00***	***12 dokumen***	***692.948.063,00***	***4 dokumen***	***111.391.720,00***	***4 dokumen***	***109.666.324,00***	***100,00***	***98,45***	***16 dokumen***	***802.614.387,00***	***80,00***	***13,35***		
	3.27.04.2.04.01	Pendampingan Unit Usaha Hewan dan Produk Hewan	Jumlah pendampingan unit usaha hewan dan produk hewan	73 kali	748.400.000,00	75 kali	257.557.945,00	0 kali	0,00	0 kali	0,00	0,00	0,00	75 kali	257.557.945,00	102,74	34,41	DINAS PETERNAKAN DAN KESEHATAN HEWAN	

No	Kode	Urusan/ Bidang Urusan Pemerintahan Daerah dan Program/ Kegiatan/ Sub Kegiatan	Indikator Kinerja Program (outcome)/ Kegiatan (output)/ Sub Kegiatan	Target Rpjmd PD pada Tahun 2026 (akhir periode Rpjmd PD)		Realisasi Capaian Kinerja RKPD s/d Tahun 2024		Target kinerja dan anggaran Rkpd PD Tahun Berjalan yang dievaluasi (Tahun 2025)		Realisasi Capaian Kinerja dan Anggaran RKPD yang dievaluasi (Tahun 2025)		Tingkat Capaian Kinerja dan Realisasi Anggaran RKPD (%)		Realisasi Kinerja dan Anggaran RKPD s/d Tahun 2025		Tingkat Capaian Kinerja dan Realisasi Anggaran RPJMD s/d Tahun 2025 (%)		Perangkat Daerah Penanggung Jawab	Ket.
1	2	3	4	5		6		7		8		9 = 8/7 x 100%		10 = 6 + 8		11 = 10/5 x 100%		12	13
				K	Rp	K	Rp	K	Rp	K	Rp	K	Rp	K	Rp	K	Rp		
			Jumlah pendampingan unit kesehatan hewan dan produk hewan	48 laporan	3.224.957.240,00	12 laporan	29.150.350,00	0 laporan	0,00	0 laporan	0,00	0,00	0,00	12 laporan	29.150.350,00	25,00	0,90	DINAS PETERNAKAN DAN KESEHATAN HEWAN	
	3.27.04.2.04.02	Pengawasan Peredaran Hewan dan Produk Hewan	Jumlah pengawasan peredaran hewan dan produk hewan	48 laporan	496.509.401,00	24 laporan	32.667.836,00	12 laporan	33.765.720,00	12 laporan	32.767.504,00	100,00	97,04	36 laporan	65.435.340,00	75,00	13,18	DINAS PETERNAKAN DAN KESEHATAN HEWAN	
			Jumlah layanan penerbitan SKKPAH	250 berkas	1.000.000,00	250 berkas	5.181.342,00	0 berkas	0,00	0 berkas	0,00	0,00	0,00	250 berkas	5.181.342,00	100,00	518,13	DINAS PETERNAKAN DAN KESEHATAN HEWAN	
			Jumlah pemeriksaan bahan asal hewan (telur)	12 kali	34.300.000,00	12 kali	4.125.000,00	0 kali	0,00	0 kali	0,00	0,00	0,00	12 kali	4.125.000,00	100,00	12,03	DINAS PETERNAKAN DAN KESEHATAN HEWAN	
			Jumlah pengawasan dan pembinaan penjual BAH di pasar tradisional	12 kali	55.722.500,00	15 kali	63.570.990,00	0 kali	0,00	0 kali	0,00	0,00	0,00	15 kali	63.570.990,00	125,00	114,08	DINAS PETERNAKAN DAN KESEHATAN HEWAN	
			Jumlah peserta bimtek juru sembelih halal	50 orang	24.200.000,00	40 orang	13.931.000,00	0 orang	0,00	0 orang	0,00	0,00	0,00	40 orang	13.931.000,00	80,00	57,57	DINAS PETERNAKAN DAN KESEHATAN HEWAN	
	3.27.04.2.04.03	Penetapan Pemenuhan Persyaratan Teknis	Jumlah pembinaan dan pengawasan unit usaha untuk mendapatkan NKV	12 kali	67.000.000,00	15 kali	16.558.000,00	0 kali	0,00	0 kali	0,00	0,00	0,00	15 kali	16.558.000,00	125,00	24,71	DINAS PETERNAKAN DAN KESEHATAN HEWAN	
			Jumlah pengawasan & pembinaan KUD susu	10 kali	64.000.000,00	10 kali	5.137.000,00	0 kali	0,00	0 kali	0,00	0,00	0,00	10 kali	5.137.000,00	100,00	8,03	DINAS PETERNAKAN DAN KESEHATAN HEWAN	
			Jumlah pengawasan RPH dan pembinaan	11 kali	20.283.900,00	12 kali	4.826.000,00	0 kali	0,00	0 kali	0,00	0,00	0,00	12 kali	4.826.000,00	109,09	23,79	DINAS PETERNAKAN DAN KESEHATAN HEWAN	
			Jumlah peserta keurmaster	20 orang	15.520.000,00	40 orang	4.128.000,00	0 orang	0,00	0 orang	0,00	0,00	0,00	40 orang	4.128.000,00	200,00	26,60	DINAS PETERNAKAN DAN KESEHATAN HEWAN	
			Jumlah peserta temu koordinasi pengolahan RPH	20 orang	16.520.000,00	40 orang	4.128.000,00	0 orang	0,00	0 orang	0,00	0,00	0,00	40 orang	4.128.000,00	200,00	24,99	DINAS PETERNAKAN DAN KESEHATAN HEWAN	
			Pemenuhan persyaratan teknis yang ditetapkan	48 laporan	789.967.582,00	12 laporan	15.319.200,00	0 laporan	0,00	0 laporan	0,00	0,00	0,00	12 laporan	15.319.200,00	25,00	1,94	DINAS PETERNAKAN DAN KESEHATAN HEWAN	
	3.27.04.2.04.04	Pengujian Laboratorium Kesehatan Masyarakat Veteriner	Jumlah pengujian laboratorium kesehatan masyarakat veteriner	160 dokumen	368.991.299,00	22 dokumen	30.260.715,00	10 dokumen	7.550.000,00	10 dokumen	7.550.000,00	100,00	100,00	32 dokumen	37.810.715,00	20,00	10,25	DINAS PETERNAKAN DAN KESEHATAN HEWAN	
			Jumlah pemeriksaan bahan asal hewan daging	300 sampel	42.630.000,00	700 sampel	39.942.000,00	0 sampel	0,00	0 sampel	0,00	0,00	0,00	700 sampel	39.942.000,00	233,33	93,69	DINAS PETERNAKAN DAN KESEHATAN HEWAN	
			Jumlah pemeriksaan bahan asal hewan susu	300 sampel	43.000.000,00	300 sampel	11.845.000,00	0 sampel	0,00	0 sampel	0,00	0,00	0,00	300 sampel	11.845.000,00	100,00	27,55	DINAS PETERNAKAN DAN KESEHATAN HEWAN	
	3.27.04.2.04.05	Pembinaan Penerapan persyaratan higiene sanitasi pada unit usaha produk hewan	Jumlah unit usaha produk hewan yang telah dibina untuk penerapan persyaratan higiene sanitasi	0 unit usaha	0,00	20 unit usaha	10.950.000,00	20 unit usaha	8.040.000,00	20 unit usaha	7.920.200,00	100,00	98,51	40 unit usaha	18.870.200,00	0,00	0,00	DINAS PETERNAKAN DAN KESEHATAN HEWAN	-
	3.27.04.2.04.07	Pengembangan kompetensi petugas teknis kesehatan hewan, kesehatan masyarakat veteriner dan kesejahteraan hewan	Jumlah petugas teknis kesehatan hewan, kesehatan masyarakat veteriner dan kesejahteraan hewan yang mengikuti pengembangan kompetensi	0 orang	0,00	4 orang	120.010.000,00	0 orang	0,00	0 orang	0,00	0,00	0,00	4 orang	120.010.000,00	0,00	0,00	DINAS PETERNAKAN DAN KESEHATAN HEWAN	
	3.27.04.2.04.10	Pengawasan Unit Usaha Produk Hewan	Jumlah unit usaha produk hewan yang diawasi terhadap penerapan cara yang baik	0 unit usaha	0,00	10 unit usaha	23.659.685,00	10 unit usaha	62.036.000,00	10 unit usaha	61.428.620,00	100,00	99,02	20 unit usaha	85.088.305,00	0,00	0,00	DINAS PETERNAKAN DAN KESEHATAN HEWAN	-
	3.27.04.2.05	***Penerapan dan Pengawasan Persyaratan Teknis Kesejahteraan Hewan***	***Jumlah penerapan dan pengawasan persyaratan teknis kesejahteraan hewan***	***6 dokumen***	***344.981.132,00***	***4 dokumen***	***191.454.074,00***	***1 dokumen***	***131.920.160,00***	***1 dokumen***	***128.399.410,00***	***100,00***	***97,33***	***5 dokumen***	***319.853.484,00***	***83,33***	***92,72***		
	3.27.04.2.05.01	Pendampingan Penerapan Unit Kesejahteraan Hewan	Jumlah monev pemotongan PRPH dan TPH	42 Kali	35.868.900,00	42 Kali	81.541.756,00	0 Kali	0,00	0 Kali	0,00	0,00	0,00	42 Kali	81.541.756,00	100,00	227,33	DINAS PETERNAKAN DAN KESEHATAN HEWAN	
			Jumlah pendampingan penerapan unit kesejahteraan hewan	48 laporan	278.812.232,00	12 laporan	50.753.508,00	0 laporan	0,00	0 laporan	0,00	0,00	0,00	12 laporan	50.753.508,00	25,00	18,20	DINAS PETERNAKAN DAN KESEHATAN HEWAN	
	3.27.04.2.05.02	Penanganan atas Pelanggaran Kesejahteraan Hewan sesuai Kewenangannya	Jumlah Peralatan PRPH	7 Jenis	30.300.000,00	7 Jenis	11.727.000,00	0 Jenis	0,00	0 Jenis	0,00	0,00	0,00	7 Jenis	11.727.000,00	100,00	38,70	DINAS PETERNAKAN DAN KESEHATAN HEWAN	
	3.27.04.2.05.03	Pembinaan Penerapan Kesejahteraan Hewan pada Unit Usaha	Jumlah unit usaha yang dibina terhadap penerapan kesejahteraan hewan	0 unit	0,00	7 unit	47.431.810,00	7 unit	131.920.160,00	7 unit	128.399.410,00	100,00	97,33	14 unit	175.831.220,00	0,00	0,00	DINAS PETERNAKAN DAN KESEHATAN HEWAN	-
144	**3.27.06**	**PROGRAM PERIZINAN USAHA PERTANIAN**	**Persentase Izin Usaha Peternakan**	**100%**	**1.038.642.166,00**	**100%**	**143.531.610,00**	**100%**	**38.260.000,00**	**100%**	**37.864.570,00**	**100,00**	**98,97**	**100%**	**181.396.180,00**	**100,00**	**17,46**		
	3.27.06.2.01	***Penerbitan Izin Usaha Pertanian yang Kegiatan Usahanya dalam Daerah Kabupaten/Kota***	***Jumlah dokumen izin usaha pertanian yang kegiatan usahanya dalam daerah kabupaten/kota***	***4 dokumen***	***1.038.642.166,00***	***2 dokumen***	***143.531.610,00***	***1 dokumen***	***38.260.000,00***	***1 dokumen***	***37.864.570,00***	***100,00***	***98,97***	***3 dokumen***	***181.396.180,00***	***75,00***	***17,46***		
			Jumlah izin usaha pertanian yang kegiatan usahanya dalam daerah kabupaten/kota	***77 kali***		***75 kali***		***0 kali***		***0 kali***		***0,00***		***75 kali***		***97,40***			
	3.27.06.2.01.02	Penilaian Kelayakan dan Pemberian Pertimbangan Teknis Izin Usaha Pertanian	Jumlah penilaian kelayakan dan pemberian pertimbangan teknis izin usaha pertanian	48 dokumen	843.009.166,00	24 dokumen	54.863.710,00	12 dokumen	38.260.000,00	12 dokumen	37.864.570,00	100,00	98,97	36 dokumen	92.728.280,00	75,00	11,00	DINAS PETERNAKAN DAN KESEHATAN HEWAN	
			Jumlah pembinaan, penilaian kelayakan dan pemberian pertimbangan teknis izin usaha pertanian	77 kali	195.633.000,00	75 kali	88.667.900,00	0 kali	0,00	0 kali	0,00	0,00	0,00	75 kali	88.667.900,00	97,40	45,32	DINAS PETERNAKAN DAN KESEHATAN HEWAN	

No	Kode	Urusan/ Bidang Urusan Pemerintahan Daerah dan Program/ Kegiatan/ Sub Kegiatan	Indikator Kinerja Program (outcome)/ Kegiatan (output)/ Sub Kegiatan	Target Rpjmd PD pada Tahun 2026 (akhir periode Rpjmd PD)		Realisasi Capaian Kinerja RKPD s/d Tahun 2024		Target kinerja dan anggaran Rkpd PD Tahun Berjalan yang dievaluasi (Tahun 2025)		Realisasi Capaian Kinerja dan Anggaran RKPD yang dievaluasi (Tahun 2025)		Tingkat Capaian Kinerja dan Realisasi Anggaran RKPD (%)		Realisasi Kinerja dan Anggaran RKPD s/d Tahun 2025		Tingkat Capaian Kinerja dan Realisasi Anggaran RPJMD s/d Tahun 2025 (%)		Perangkat Daerah Penanggung Jawab	Ket.
1	2	3	4	5		6		7		8		9 = 8/7 x 100%		10 = 6 + 8		11 = 10/5 x 100%		12	13
				K	Rp	K	Rp	K	Rp	K	Rp	K	Rp	K	Rp	K	Rp		
145	**3.27.07**	**PROGRAM PENYULUHAN PERTANIAN**	**Persentase Pelaksanaan Penyuluhan Peternakan**	**100%**	**1.379.673.742,00**	**100%**	**175.741.005,00**	**100%**	**82.746.000,00**	**100%**	**79.337.564,00**	**100,00**	**95,88**	**100%**	**255.078.569,00**	**100,00**	**18,49**		
	3.27.07.2.01	***Pelaksanaan Penyuluhan Pertanian***	***Jumlah dokumen penyuluhan peternakan***	***8 dokumen***	***1.379.673.742,00***	***4 dokumen***	***175.741.005,00***	***2 dokumen***	***82.746.000,00***	***2 dokumen***	***79.337.564,00***	***100,00***	***95,88***	***6 dokumen***	***255.078.569,00***	***75,00***	***18,49***		
			Jumlah penyuluhan peternakan	***845 orang***		***205 orang***		***0 orang***		***0 orang***		***0,00***		***205 orang***		***24,26***			
	3.27.07.2.01.02	Pengembangan Kapasitas Kelembagaan Petani di Kecamatan dan Desa	Jumlah kelembagaan petani di kecamatan dan desa yang ditingkatkan kapasitasnya	28 unit	652.316.980,00	15 unit	73.242.205,00	25 unit	60.746.000,00	25 unit	58.112.099,00	100,00	95,66	40 unit	131.354.304,00	142,86	20,14	DINAS PETERNAKAN DAN KESEHATAN HEWAN	-
			Jumlah peserta yang mengikuti pembinaan kelompok berprestasi	330 orang	31.139.000,00	45 orang	10.872.000,00	0 orang	0,00	0 orang	0,00	0,00	0,00	45 orang	10.872.000,00	13,64	34,91	DINAS PETERNAKAN DAN KESEHATAN HEWAN	
			Jumlah peserta bimbingan teknis kelompok	405 orang	44.551.000,00	100 orang	29.500.500,00	0 orang	0,00	0 orang	0,00	0,00	0,00	100 orang	29.500.500,00	24,69	66,22	DINAS PETERNAKAN DAN KESEHATAN HEWAN	
	3.27.07.2.01.03	Penyediaan dan Pemanfaatan Sarana dan Prasarana Penyuluhan Pertanian	Jumlah sarana dan prasarana penyuluh pertanian	36 unit	583.913.762,00	20 unit	38.295.050,00	9 unit	22.000.000,00	9 unit	21.225.465,00	100,00	96,48	29 unit	59.520.515,00	80,56	10,19	DINAS PETERNAKAN DAN KESEHATAN HEWAN	alat tulis kantor, perjalanan dinas
			Jumlah dokumen yang disusun dalam program penyuluh peternakan	10 dokumen	41.293.450,00	7 dokumen	15.108.850,00	0 dokumen	0,00	0 dokumen	0,00	0,00	0,00	7 dokumen	15.108.850,00	70,00	36,59	DINAS PETERNAKAN DAN KESEHATAN HEWAN	
			Jumlah pengadaan demplot pengembangan peternakan	60 orang	11.244.450,00	0 orang	0,00	0 orang	0,00	0 orang	0,00	0,00	0,00	0 orang	0,00	0,00	0,00	DINAS PETERNAKAN DAN KESEHATAN HEWAN	
			Jumlah peserta kegiatan temu teknis penyuluh	50 orang	15.215.100,00	60 orang	8.722.400,00	0 orang	0,00	0 orang	0,00	0,00	0,00	60 orang	8.722.400,00	120,00	57,33	DINAS PETERNAKAN DAN KESEHATAN HEWAN	
	3.27.07.2.01.06	Penyediaan dan Peningkatan Kapasitas Penyuluh Pertanian	-	0 -	0,00	0 -	0,00	0 -	0,00	0 -	0,00	0,00	0,00	0 -	0,00	0,00	0,00	DINAS PETERNAKAN DAN KESEHATAN HEWAN	-
	3,3	**URUSAN PEMERINTAHAN BIDANG PERDAGANGAN**			**40.437.500.000,00**		**8.256.572.061,00**		**5.392.780.100,00**		**4.976.512.381,17**				**13.233.084.442,17**				
	3.31.3.30.0.00.2 5.0000	**DINAS PERINDUSTRIAN DAN PERDAGANGAN**			**40.437.500.000,00**		**8.256.572.061,00**		**5.392.780.100,00**		**4.976.512.381,17**				**13.233.084.442,17**				
146	**3.30.02**	**PROGRAM PERIZINAN DAN PENDAFTARAN PERUSAHAAN**	**Persentase Pelaku Usaha yang mendapat fasilitas pelayanan penerbitan perizinan dan pendaftaran perusahaan**	**100%**	**500.000.000,00**	**100%**	**92.278.200,00**	**100%**	**8.100.000,00**	**100%**	**8.100.000,00**	**100,00**	**100,00**	**200%**	**100.378.200,00**	**200,00**	**20,08**		
	3.30.02.2.01	***Penerbitan Izin Pengelolaan Pasar Rakyat, Pusat Perbelanjaan, dan Izin Usaha Toko Swalayan***	***Persentase Jumlah Penerbitan Izin Pengelolaan Pasar Rakyat, Pusat Perbelanjaan, dan Izin Usaha Toko Swalayan melalui all Pelayanan Publik (MPP) sebagai pusat pelayanan***	***100%***	***500.000.000,00***	***100%***	***92.278.200,00***	***100%***	***8.100.000,00***	***100%***	***8.100.000,00***	***100,00***	***100,00***	***200%***	***100.378.200,00***	***200,00***	***20,08***		
	3.30.02.2.01.01	Fasilitasi Pemenuhan Komitmen Perolehan Perizinan Pasar Rakyat, Pusat Perbelanjaan, dan Toko Swalayan melalui Sistem Pelayanan Perizinan Berusaha Terintegrasi Secara Elektronik	Jumlah Rekomendasi Pemenuhan Komitmen Perolehan Perizinan Pasar Rakyat, Pusat Perbelanjaan, dan Toko Swalayan Melalui Sistem Pelayanan Perizinan Berusaha Terintegrasi Secara Elektronik	60 Dokumen	0,00	0 Dokumen	0,00	2 Dokumen	8.100.000,00	2 Dokumen	8.100.000,00	100,00	100,00	2 Dokumen	8.100.000,00	3,33	0,00	DINAS PERINDUSTRIAN DAN PERDAGANGAN	-
			Jumlah kegiatan sosialisasi Fasilitasi Pemenuhan Komitmen Perolehan Perizinan Pasar Rakyat, Pusat Perbelanjaan, dan Toko Swalayan melalui Sistem Pelayanan Perizinan Berusaha Terintegrasi Secara Elektronik	2 Kali	500.000.000,00	2 Kali	92.278.200,00	0 Kali	0,00	0 Kali	0,00	0,00	0,00	2 Kali	92.278.200,00	100,00	18,46	DINAS PERINDUSTRIAN DAN PERDAGANGAN	-
	3.30.02.2.02	***Penerbitan Tanda Daftar Gudang***	***Prosentase Pelaku Usaha yang mendapat fasilitas pelayanan penerbitan perizinan dan pendaftaran perusahaan***	***100%***	***0,00***	***0%***	***0,00***	***0%***	***0,00***	***0%***	***0,00***	***0,00***	***0,00***	***0%***	***0,00***	***0,00***	***0,00***		
	3.30.02.2.02.01	Fasilitasi Penerbitan Tanda Daftar Gudang	Jumlah Dokumen Tanda Daftar Gudang	20 Dokumen	0,00	0 Dokumen	0,00	0 Dokumen	0,00	0 Dokumen	0,00	0,00	0,00	0 Dokumen	0,00	0,00	0,00	DINAS PERINDUSTRIAN DAN PERDAGANGAN	-
147	**3.30.03**	**PROGRAM PENINGKATAN SARANA DISTRIBUSI PERDAGANGAN**	**Persentase Peningkatan Sarana Distribusi Perdagangan**	**100%**	**14.500.000.000,00**	**105%**	**6.437.087.542,00**	**100%**	**4.978.201.200,00**	**100%**	**4.591.000.487,17**	**100,00**	**92,22**	**100%**	**11.028.088.029,17**	**100,00**	**76,06**		
	3.30.03.2.01	***Pembangunan dan Pengelolaan Sarana Distribusi Perdagangan***	***Persentase Jumlah pembangunan dan pengelolaan sarana distribusi Perdagangan***	***100%***	***12.625.000.000,00***	***105%***	***6.211.623.142,00***	***100%***	***4.959.612.200,00***	***100%***	***4.572.431.109,17***	***100,00***	***92,19***	***100%***	***10.784.054.251,17***	***100,00***	***85,42***		
	3.30.03.2.01.01	Penyediaan Sarana Distribusi Perdagangan	Jumlah Sarana Distribusi Perdagangan	37 unit	9.250.000.000,00	21 unit	2.204.885.352,00	17 unit	4.514.131.200,00	17 unit	4.136.083.690,17	100,00	91,63	38 unit	6.340.969.042,17	102,70	68,55	DINAS PERINDUSTRIAN DAN PERDAGANGAN	-
			Jumlah pemeliharaan pasar tradisional di Kabupaten Malang	10 Unit Pasar	2.250.000.000,00	0 Unit Pasar	2.953.754.000,00	0 Unit Pasar	0,00	0 Unit Pasar	0,00	0,00	0,00	0 Unit Pasar	2.953.754.000,00	0,00	131,28	DINAS PERINDUSTRIAN DAN PERDAGANGAN	-
	3.30.03.2.01.02	Fasilitasi Pengelolaan Sarana Distribusi Perdagangan	Jumlah Fasilitasi Pengelolaan Sarana Distribusi Perdagangan	18 Unit	910.000.000,00	38 Unit	365.954.190,00	34 Unit	445.481.000,00	34 Unit	436.347.419,00	100,00	97,95	72 Unit	802.301.609,00	400,00	88,17	DINAS PERINDUSTRIAN DAN PERDAGANGAN	-
			Jumlah pedagang memiliki Hak Penempatan Berjualan	500 Dokumen	15.000.000,00	0 Dokumen	687.029.600,00	0 Dokumen	0,00	0 Dokumen	0,00	0,00	0,00	0 Dokumen	687.029.600,00	0,00	4.580,20	DINAS PERINDUSTRIAN DAN PERDAGANGAN	-
			Jumlah persediaan karcis retribusi pelayanan Pasar Daerah	172800 Bendel	200.000.000,00	0 Bendel	0,00	0 Bendel	0,00	0 Bendel	0,00	0,00	0,00	0 Bendel	0,00	0,00	0,00	DINAS PERINDUSTRIAN DAN PERDAGANGAN	

No	Kode	Urusan/ Bidang Urusan Pemerintahan Daerah dan Program/ Kegiatan/ Sub Kegiatan	Indikator Kinerja Program (outcome)/ Kegiatan (output)/ Sub Kegiatan	Target Rpjmd PD pada Tahun 2026 (akhir periode Rpjmd PD)		Realisasi Capaian Kinerja RKPD s/d Tahun 2024		Target kinerja dan anggaran Rkpd PD Tahun Berjalan yang dievaluasi (Tahun 2025)		Realisasi Capaian Kinerja dan Anggaran RKPD yang dievaluasi (Tahun 2025)		Tingkat Capaian Kinerja dan Realisasi Anggaran RKPD (%)		Realisasi Kinerja dan Anggaran RKPD s/d Tahun 2025		Tingkat Capaian Kinerja dan Realisasi Anggaran RPJMD s/d Tahun 2025 (%)		Perangkat Daerah Penanggung Jawab	Ket.
1	2	3	4	5		6		7		8		9 = 8/7 x 100%		10 = 6 + 8		11 = 10/5 x 100%		12	13
				K	Rp	K	Rp	K	Rp	K	Rp	K	Rp	K	Rp	K	Rp		
	3.30.03.2.02	***Pembinaan Terhadap Pengelola Sarana Distribusi Perdagangan Masyarakat di Wilayah Kerjanya***	***Persentase Jumlah pembinaan terhadap Pengelola Sarana Distribusi Perdagangan Masyarakat***	***100%***	***1.875.000.000,00***	***0%***	***225.464.400,00***	***100%***	***18.589.000,00***	***100%***	***18.569.378,00***	***100,00***	***99,89***	***100%***	***244.033.778,00***	***100,00***	***13,02***		
	3.30.03.2.02.01	Pembinaan dan Pengendalian Pengelola Sarana Distribusi Perdagangan	Jumlah Dokumen Hasil Pembinaan dan Pengendalian Kepada Pengelola Sarana Distribusi Perdagangan	20 Dokumen	700.000.000,00	0 Dokumen	0,00	1 Dokumen	2.197.000,00	1 Dokumen	2.177.378,00	100,00	99,11	1 Dokumen	2.177.378,00	5,00	0,31	DINAS PERINDUSTRIAN DAN PERDAGANGAN	-
			Jumlah SDM pengelola Pasar Daerah dalam pemenuhan aspek pengelolaan pasar daerah	400 Orang/Hari/Kali	50.000.000,00	0 Orang/Hari/Kali	94.733.000,00	0 Orang/Hari/Kali	0,00	0 Orang/Hari/Kali	0,00	0,00	0,00	0 Orang/Hari/Kali	94.733.000,00	0,00	189,47	DINAS PERINDUSTRIAN DAN PERDAGANGAN	
	3.30.03.2.02.02	Pemberdayaan Pengelola Sarana Distribusi Perdagangan	Jumlah Dokumen Hasil Pembinaan dan Pengendalian Kepada Pengelola Sarana Distribusi Perdagangan	40 Dokumen	800.000.000,00	6 Dokumen	30.518.500,00	1 Dokumen	16.392.000,00	1 Dokumen	16.392.000,00	100,00	100,00	7 Dokumen	46.910.500,00	17,50	5,86	DINAS PERINDUSTRIAN DAN PERDAGANGAN	-
			Jumlah SDM Pengelola Pasar Daerah dan Resi Gudang dalam Peningkatan Sarana Distribusi Perdagangan	150 Orang/Hari/Kali	325.000.000,00	0 Orang/Hari/Kali	100.212.900,00	0 Orang/Hari/Kali	0,00	0 Orang/Hari/Kali	0,00	0,00	0,00	0 Orang/Hari/Kali	100.212.900,00	0,00	30,83	DINAS PERINDUSTRIAN DAN PERDAGANGAN	
148	**3.30.04**	**PROGRAM STABILISASI HARGA BARANG KEBUTUHAN POKOK DAN BARANG PENTING**	**Persentase Stabilitas Harga Barang Kebutuhan Pokok dan Barang Penting**	**100%**	**5.487.500.000,00**	**112,88%**	**566.412.800,00**	**100%**	**50.702.000,00**	**100%**	**42.668.480,00**	**100,00**	**84,16**	**100%**	**609.081.280,00**	**100,00**	**11,10**		
	3.30.04.2.01	***Menjamin Ketersediaan Barang Kebutuhan Pokok dan Barang Penting di Tingkat Daerah Kabupaten/ Kota***	***Persentase Jumlah stok Barang Kebutuhan Pokok dan Barang Penting di Tingkat Daerah Kabupaten/ Kota di tingkat distributor***	***100%***	***2.500.000.000,00***	***0%***	***5.250.000,00***	***0%***	***0,00***	***0%***	***0,00***	***0,00***	***0,00***	***0%***	***5.250.000,00***	***0,00***	***0,21***		
	3.30.04.2.01.01	Koordinasi dan Sinkronisasi Ketersediaan Barang Kebutuhan Pokok dan Barang Penting di Tingkat Agen dan Pasar Rakyat	Jumlah produsen dan distributor yang mengikuti rapat koordinasi ketersediaan Sembilan Bahan Pokok dan Kebutuhan penting lainnya	4 Kali	300.000.000,00	0 Kali	500.000,00	0 Kali	0,00	0 Kali	0,00	0,00	0,00	0 Kali	500.000,00	0,00	0,17	DINAS PERINDUSTRIAN DAN PERDAGANGAN	
			Jumlah Laporan Koordinasi dan Sinkronisasi Ketersediaan Barang Kebutuhan Pokok dan Barang Penting di Tingkat Agen dan Pasar Rakyat	40 Laporan	600.000.000,00	0 Laporan	0,00	0 Laporan	0,00	0 Laporan	0,00	0,00	0,00	0 Laporan	0,00	0,00	0,00	DINAS PERINDUSTRIAN DAN PERDAGANGAN	
	3.30.04.2.01.02	Koordinasi dan Sinkronisasi Peningkatan Aksesibilitas Barang Kebutuhan Pokok dan Barang Penting di Tingkat Agen dan Pasar Rakyat	Jumlah agen yang mengikuti rapat koordinasi ketersediaan Sembilan Bahan Pokok dan Kebutuhan penting lainnya	4 Kali	150.000.000,00	0 Kali	500.000,00	0 Kali	0,00	0 Kali	0,00	0,00	0,00	0 Kali	500.000,00	0,00	0,33	DINAS PERINDUSTRIAN DAN PERDAGANGAN	
			Jumlah Laporan Koordinasi dan Sinkronisasi Peningkatan Aksesibilitas Barang Kebutuhan Pokok dan Barang Penting di Tingkat Agen dan Pasar Rakyat	40 Laporan	600.000.000,00	0 Laporan	0,00	0 Laporan	0,00	0 Laporan	0,00	0,00	0,00	0 Laporan	0,00	0,00	0,00	DINAS PERINDUSTRIAN DAN PERDAGANGAN	
	3.30.04.2.01.03	Pengendalian Ketersediaan Barang Kebutuhan Pokok dan Barang Penting di Tingkat Agen dan Pasar Rakyat	Jumlah kegiatan pengendalian untuk ketersediaan Barang Kebutuhan Pokok dan Barang Penting Lainnya di Tingkat Agen dan Pasar Rakyat	34 Orang/Hari/Kali	50.000.000,00	0 Orang/Hari/Kali	4.250.000,00	0 Orang/Hari/Kali	0,00	0 Orang/Hari/Kali	0,00	0,00	0,00	0 Orang/Hari/Kali	4.250.000,00	0,00	8,50	DINAS PERINDUSTRIAN DAN PERDAGANGAN	
			Jumlah Laporan Pengendalian Stok atau Ketersediaan Barang Kebutuhan Pokok dan Barang Penting di Tingkat Agen dan Pasar Rakyat	80 Laporan	800.000.000,00	0 Laporan	0,00	0 Laporan	0,00	0 Laporan	0,00	0,00	0,00	0 Laporan	0,00	0,00	0,00	DINAS PERINDUSTRIAN DAN PERDAGANGAN	
	3.30.04.2.02	***Pengendalian Harga, dan Stok Barang Kebutuhan Pokok dan Barang Penting di Tingkat Pasar Kabupaten/Kota***	***Persentase Jumlah Pengendalian Harga, dan Stok Barang Kebutuhan Pokok dan Barang Penting di Tingkat Pasar Kabupaten/Kota***	***100%***	***2.900.000.000,00***	***112,88%***	***559.662.800,00***	***100%***	***43.502.000,00***	***100%***	***38.168.480,00***	***100,00***	***87,74***	***100%***	***597.831.280,00***	***100,00***	***20,61***		
	3.30.04.2.02.01	Pemantauan Harga dan Stok Barang Kebutuhan Pokok dan Barang Penting pada Pelaku Usaha Distribusi Barang dalam 1 (satu) Kabupaten/Kota	Jumlah Laporan Pemantauan Harga dan Stok Barang Kebutuhan Pokok dan Barang Penting pada Pelaku Usaha Distribusi Barang dalam 1 (Satu) Kabupaten/Kota	40 Laporan	720.000.000,00	50 Laporan	97.636.800,00	2 Laporan	23.820.000,00	2 Laporan	19.658.480,00	100,00	82,53	52 Laporan	117.295.280,00	130,00	16,29	DINAS PERINDUSTRIAN DAN PERDAGANGAN	-
			Jumlah pasar murah	3 Kegiatan	135.000.000,00	3 Kegiatan	0,00	0 Kegiatan		0 Kegiatan	0,00	0,00	0,00	3 Kegiatan	0,00	100,00	0,00	DINAS PERINDUSTRIAN DAN PERDAGANGAN	
			Jumlah pasar lebaran	1 Kegiatan	195.000.000,00	0 Kegiatan	56.306.000,00	0 Kegiatan	0,00	0 Kegiatan	0,00	0,00	0,00	0 Kegiatan	56.306.000,00	0,00	28,87	DINAS PERINDUSTRIAN DAN PERDAGANGAN	-
	3.30.04.2.02.02	Pemantauan Harga dan Stok Barang Kebutuhan Pokok dan Barang Penting pada Pasar Rakyat yang Terintegrasi dalam Sistem Informasi Perdagangan	Jumlah Laporan Pemantauan Harga dan Stok Barang Kebutuhan Pokok dan Barang Penting pada Pasar Rakyat yang Terintegrasi dalam Sistem Informasi Perdagangan	80 Laporan	800.000.000,00	44 Laporan	30.163.000,00	2 Laporan	13.682.000,00	2 Laporan	12.810.000,00	100,00	93,63	46 Laporan	42.973.000,00	57,50	5,37	DINAS PERINDUSTRIAN DAN PERDAGANGAN	-
			Jumlah Dokumen Laporan pemantauan harga Pasar Rakyat yang Terintegrasi dalam Sistem Informasi Perdagangan	365 Laporan	10.000.000,00	0 Laporan	91.572.000,00	0 Laporan	0,00	0 Laporan	0,00	0,00	0,00	0 Laporan	91.572.000,00	0,00	915,72	DINAS PERINDUSTRIAN DAN PERDAGANGAN	-
	3.30.04.2.02.03	Pelaksanaan Operasi Pasar Reguler dan Pasar Khusus yang Berdampak dalam 1 (satu) Kabupaten/Kota	Jumlah Laporan Pelaksanaan Operasi Pasar Reguler dan Pasar Khusus yang Berdampak dalam 1 (Satu) Kabupaten/ Kota	40 Laporan	800.000.000,00	1 Laporan	283.485.000,00	2 Laporan	6.000.000,00	2 Laporan	5.700.000,00	100,00	95,00	3 Laporan	289.185.000,00	7,50	36,15	DINAS PERINDUSTRIAN DAN PERDAGANGAN	-
			Jumlah Pelaksanaan Operasi Pasar Reguler dan Pasar	2 Kegiatan	240.000.000,00	0 Kegiatan	500.000,00	0 Kegiatan	0,00	0 Kegiatan	0,00	0,00	0,00	0 Kegiatan	500.000,00	0,00	0,21	DINAS PERINDUSTRIAN DAN PERDAGANGAN	
	3.30.04.2.03	***Pengawasan Pupuk dan Pestisida Bersubsidi di Tingkat Daerah Kabupaten/Kota***	***Persentase Jumlah Pengawasan Pupuk dan Pestisida Bersubsidi di Tingkat Daerah Kabupaten/Kota***	***100%***	***87.500.000,00***	***0%***	***1.500.000,00***	***100%***	***7.200.000,00***	***100%***	***4.500.000,00***	***100,00***	***62,50***	***100%***	***6.000.000,00***	***100,00***	***6,86***		
	3.30.04.2.03.01	Pemeriksaan Kelengkapan Legalitas Dokumen Perizinan	Jumlah Dokumen Laporan Pemeriksaan Kelengkapan Legalitas Dokumen Perizinan	4 Laporan	1.500.000,00	0 Laporan	500.000,00	0 Laporan	0,00	0 Laporan	0,00	0,00	0,00	0 Laporan	500.000,00	0,00	33,33	DINAS PERINDUSTRIAN DAN PERDAGANGAN	

No	Kode	Urusan/ Bidang Urusan Pemerintahan Daerah dan Program/ Kegiatan/ Sub Kegiatan	Indikator Kinerja Program (outcome)/ Kegiatan (output)/ Sub Kegiatan	Target Rpjmd PD pada Tahun 2026 (akhir periode Rpjmd PD)		Realisasi Capaian Kinerja RKPD s/d Tahun 2024		Target kinerja dan anggaran Rkpd PD Tahun Berjalan yang dievaluasi (Tahun 2025)		Realisasi Capaian Kinerja dan Anggaran RKPD yang dievaluasi (Tahun 2025)		Tingkat Capaian Kinerja dan Realisasi Anggaran RKPD (%)		Realisasi Kinerja dan Anggaran RKPD s/d Tahun 2025		Tingkat Capaian Kinerja dan Realisasi Anggaran RPJMD s/d Tahun 2025 (%)		Perangkat Daerah Penanggung Jawab	Ket.
1	2	3	4	5		6		7		8		9 = 8/7 x 100%		10 = 6 + 8		11 = 10/5 x 100%		12	13
				K	Rp	K	Rp	K	Rp	K	Rp	K	Rp	K	Rp	K	Rp		
			Jumlah Dokumen Kelengkapan Legalitas Dokumen Perizinan	16 Dokumen	20.000.000,00	0 Dokumen	0,00	0 Dokumen	0,00	0 Dokumen	0,00	0,00	0,00	0 Dokumen	0,00	0,00	0,00	DINAS PERINDUSTRIAN DAN PERDAGANGAN	
	3.30.04.2.03.02	Pengawasan Pengadaan Pupuk dan Pestisida Bersubsidi	Jumlah Pengawasan Pengadaan Pupuk dan Pestisida Bersubsidi	24 Kegiatan	6.000.000,00	0 Kegiatan	500.000,00	0 Kegiatan	0,00	0 Kegiatan	0,00	0,00	0,00	0 Kegiatan	500.000,00	0,00	8,33	DINAS PERINDUSTRIAN DAN PERDAGANGAN	
			Jumlah Laporan Pengawasan Pengadaan Pupuk dan Pestisida Bersubsidi	96 Laporan	20.000.000,00	0 Laporan	0,00	0 Laporan	0,00	0 Laporan	0,00	0,00	0,00	0 Laporan	0,00	0,00	0,00	DINAS PERINDUSTRIAN DAN PERDAGANGAN	
	3.30.04.2.03.03	Pengawasan Penyaluran dan Penggunaan Pupuk dan Pestisida Bersubsidi	Jumlah Laporan Pengawasan Penyaluran dan Penggunaan Pupuk dan Pestisida Bersubsidi dengan Realisasi Minimal 90%	120 Laporan	30.000.000,00	0 Laporan	0,00	1 Laporan	7.200.000,00	1 Laporan	4.500.000,00	100,00	62,50	1 Laporan	4.500.000,00	0,83	15,00	DINAS PERINDUSTRIAN DAN PERDAGANGAN	-
			Jumlah Pengawasan Penyaluran dan Penggunaan Pupuk dan Pestisida Bersubsidi	30 Kegiatan	10.000.000,00	0 Kegiatan	500.000,00	0 Kegiatan	0,00	0 Kegiatan	0,00	0,00	0,00	0 Kegiatan	500.000,00	0,00	5,00	DINAS PERINDUSTRIAN DAN PERDAGANGAN	
149	**3.30.05**	**PROGRAM PENGEMBANGAN EKSPOR**	**Persentase Pembinaan pelaku usaha ekspor**	**100%**	**9.625.000.000,00**	**206,67%**	**491.133.752,00**	**100%**	**77.077.060,00**	**100%**	**67.931.559,00**	**100,00**	**88,13**	**100%**	**559.065.311,00**	**100,00**	**5,81**		
	3.30.05.2.01	***Penyelenggaraan Promosi Dagang melalui Pameran Dagang dan Misi Dagang bagi Produk Ekspor Unggulan yang terdapat pada 1 (satu) Daerah Kabupaten/Kota***	***Persentase Jumlah Pelaku usaha yang mengikuti promosi dagang melalui pameran dagang dan misi dagang bagi produk ekspor unggulan yang terdapat pada 1 (satu) daerah***	***100%***	***9.625.000.000,00***	***206,67%***	***491.133.752,00***	***100%***	***77.077.060,00***	***100%***	***67.931.559,00***	***100,00***	***88,13***	***100%***	***559.065.311,00***	***100,00***	***5,81***		
	3.30.05.2.01.01	Pembinaan dan Pengembangan Usaha Produk Ekspor Unggulan Kabupaten/Kota	Jumlah pelaksanaan temu usaha bagi pelaku ekspor	2 Kegiatan	300.000.000,00	0 Kegiatan	3.000.000,00	0 Kegiatan	0,00	0 Kegiatan	0,00	0,00	0,00	0 Kegiatan	3.000.000,00	0,00	1,00	DINAS PERINDUSTRIAN DAN PERDAGANGAN	
			Jumlah Pelaku Usaha Produk Ekspor Unggulan yang dibina	120 Pelaku Usaha	5.440.000.000,00	0 Pelaku Usaha	0,00	0 Pelaku Usaha	0,00	0 Pelaku Usaha	0,00	0,00	0,00	0 Pelaku Usaha	0,00	0,00	0,00	DINAS PERINDUSTRIAN DAN PERDAGANGAN	
	3.30.05.2.01.02	Pameran Dagang Nasional	Jumlah Pelaku Usaha yang difasilitasi dalam Pameran Dagang Nasional	20 Pelaku Usaha	400.000.000,00	5 Pelaku Usaha	228.872.282,00	2 Pelaku Usaha	58.937.500,00	2 Pelaku Usaha	54.262.100,00	100,00	92,07	7 Pelaku Usaha	283.134.382,00	35,00	70,78	DINAS PERINDUSTRIAN DAN PERDAGANGAN	-
			Jumlah keikutseraan Pameran Dagang Nasional	5 Kegiatan	650.000.000,00	0 Kegiatan	242.826.730,00	0 Kegiatan	0,00	0 Kegiatan	0,00	0,00	0,00	0 Kegiatan	242.826.730,00	0,00	37,36	DINAS PERINDUSTRIAN DAN PERDAGANGAN	
	3.30.05.2.01.03	Pameran Dagang Lokal	Jumlah Pameran Dagang Lokal	2 Kegiatan	125.000.000,00	0 Kegiatan	3.000.000,00	0 Kegiatan	0,00	0 Kegiatan	0,00	0,00	0,00	0 Kegiatan	3.000.000,00	0,00	2,40	DINAS PERINDUSTRIAN DAN PERDAGANGAN	
			Jumlah Pelaku Usaha yang difasilitasi dalam Pameran Dagang Lokal	12 Pelaku Usaha	600.000.000,00	0 Pelaku Usaha	0,00	0 Pelaku Usaha	0,00	0 Pelaku Usaha	0,00	0,00	0,00	0 Pelaku Usaha	0,00	0,00	0,00	DINAS PERINDUSTRIAN DAN PERDAGANGAN	
	3.30.05.2.01.04	Misi Dagang Bagi Produk Ekspor Unggulan	Jumlah pelaksanaan Misi Dagang bagi Produk Ekspor Unggulan	3 Kali	225.000.000,00	0 Kali	866.000,00	0 Kali	0,00	0 Kali	0,00	0,00	0,00	0 Kali	866.000,00	0,00	0,38	DINAS PERINDUSTRIAN DAN PERDAGANGAN	
			Jumlah Pelaku Usaha yang Difasilitasi dalam Misi Dagang Produk Ekspor Unggulan	24 Pelaku Usaha	800.000.000,00	0 Pelaku Usaha	0,00	0 Pelaku Usaha	0,00	0 Pelaku Usaha	0,00	0,00	0,00	0 Pelaku Usaha	0,00	0,00	0,00	DINAS PERINDUSTRIAN DAN PERDAGANGAN	
	3.30.05.2.01.05	Peningkatan Citra Produk Ekspor	Jumlah Produk Unggulan Ekspor Daerah yang Disusun Menjadi Materi Promosi	40 Produk	220.000.000,00	28 Produk	12.568.740,00	12 Produk	18.139.560,00	12 Produk	13.669.459,00	100,00	75,36	40 Produk	26.238.199,00	100,00	11,93	DINAS PERINDUSTRIAN DAN PERDAGANGAN	-
			Jumlah Keikutsertaan pameran Internasional (dalam dan luar negeri)	1 Kali	500.000.000,00	0 Kali	0,00	0 Kali	0,00	0 Kali	0,00	0,00	0,00	0 Kali	0,00	0,00	0,00	DINAS PERINDUSTRIAN DAN PERDAGANGAN	-
	3.30.05.2.01.06	Pembinaan Pelaku Usaha Ekspor	Jumlah Kegiatan sosialisasi ekspor dan impor	2 Kali	125.000.000,00	0 Kali	0,00	0 Kali	0,00	0 Kali	0,00	0,00	0,00	0 Kali	0,00	0,00	0,00	DINAS PERINDUSTRIAN DAN PERDAGANGAN	
			Jumlah Pelaku Usaha Ekspor yang Dibina	40 Pelaku Usaha	240.000.000,00	0 Pelaku Usaha	0,00	0 Pelaku Usaha	0,00	0 Pelaku Usaha	0,00	0,00	0,00	0 Pelaku Usaha	0,00	0,00	0,00	DINAS PERINDUSTRIAN DAN PERDAGANGAN	
150	**3.30.06**	**PROGRAM STANDARDISASI DAN PERLINDUNGAN KONSUMEN**	**Persentase alat ukur, takar, timbang, dan perlengkapannya (UTTP) bertanda tera sah yang berlaku**	**100%**	**3.175.000.000,00**	**141,61%**	**587.878.092,00**	**100%**	**128.650.000,00**	**196,44%**	**121.417.898,00**	**196,44**	**94,38**	**196,44%**	**709.295.990,00**	**196,44**	**22,34**		
	3.30.06.2.01	***Pelaksanaan Metrologi Legal, Berupa Tera, Tera Ulang, dan Pengawasan***	***Persentase Jumlah Kegiatan Tera dan Tera Ulang terhadap alat ukur, takar, timbang dan perlengkapannya (UTTP) dan kegiatan Pengawasan/ Penyuluhan Metrologi Legal***	***100%***	***3.175.000.000,00***	***141,61%***	***587.878.092,00***	***100%***	***128.650.000,00***	***196,44%***	***121.417.898,00***	***196,44***	***94,38***	***196,44%***	***709.295.990,00***	***196,44***	***22,34***		
	3.30.06.2.01.01	Pelaksanaan Metrologi Legal, Berupa Tera, Tera Ulang	Jumlah Alat Ukur, Alat Takar, Alat Timbang dan Alat Perlengkapan Ditera Ulang	740 Unit	2.360.000.000,00	447 Unit	272.075.525,00	2000 Unit	118.750.000,00	3730 Unit	111.669.698,00	186,50	94,04	4177 Unit	383.745.223,00	564,46	16,26	DINAS PERINDUSTRIAN DAN PERDAGANGAN	-
			Jumlah Kegiatan Tera dan Tera Ulang terhadap alat ukur, takar, timbang dan perlengkapannya (UTTP)	180 Kali	325.000.000,00	180 Kali	305.802.567,00	0 Kali	0,00	0 Kali	0,00	0,00	0,00	180 Kali	305.802.567,00	100,00	94,09	DINAS PERINDUSTRIAN DAN PERDAGANGAN	-
	3.30.06.2.01.02	Pengawasan/Penyuluhan Metrologi Legal	Jumlah Pelaku Usaha di Bidang Metrologi Legal yang di Bina	776 Orang	100.000.000,00	0 Orang	0,00	80 Orang	9.900.000,00	356 Orang	9.748.200,00	445,00	98,47	356 Orang	9.748.200,00	45,88	9,75	DINAS PERINDUSTRIAN DAN PERDAGANGAN	-
			Penyuluhan kemetrologian	33 Lokasi	200.000.000,00	33 Lokasi	0,00	0 Lokasi		0 Lokasi	0,00	0,00	0,00	33 Lokasi	0,00	100,00	0,00	DINAS PERINDUSTRIAN DAN PERDAGANGAN	
			Pengawasan UTTP dan BDKTn	194 Lokasi	100.000.000,00	194 Lokasi	10.000.000,00	0 Lokasi	0,00	0 Lokasi	0,00	0,00	0,00	194 Lokasi	10.000.000,00	100,00	10,00	DINAS PERINDUSTRIAN DAN PERDAGANGAN	
	3.30.06.2.01.03	Penyidikan Metrologi Legal	Jumlah Kegiatan dalam rangka penyidikan kepada WTU	34 Kali	10.000.000,00	0 Kali	0,00	0 Kali	0,00	0 Kali	0,00	0,00	0,00	0 Kali	0,00	0,00	0,00	DINAS PERINDUSTRIAN DAN PERDAGANGAN	

No	Kode	Urusan/ Bidang Urusan Pemerintahan Daerah dan Program/ Kegiatan/ Sub Kegiatan	Indikator Kinerja Program (outcome)/ Kegiatan (output)/ Sub Kegiatan	Target Rpjmd PD pada Tahun 2026 (akhir periode Rpjmd PD)		Realisasi Capaian Kinerja RKPD s/d Tahun 2024		Target kinerja dan anggaran Rkpd PD Tahun Berjalan yang dievaluasi (Tahun 2025)		Realisasi Capaian Kinerja dan Anggaran RKPD yang dievaluasi (Tahun 2025)		Tingkat Capaian Kinerja dan Realisasi Anggaran RKPD (%)		Realisasi Kinerja dan Anggaran RKPD s/d Tahun 2025		Tingkat Capaian Kinerja dan Realisasi Anggaran RPJMD s/d Tahun 2025 (%)		Perangkat Daerah Penanggung Jawab	Ket.
1	2	3	4	5		6		7		8		9 = 8/7 x 100%		10 = 6 + 8		11 = 10/5 x 100%		12	13
				K	Rp	K	Rp	K	Rp	K	Rp	K	Rp	K	Rp	K	Rp		
			Jumlah Unit Hasil Penyidikan Metrologi Legal	136 Unit	80.000.000,00	0 Unit	0,00	0 Unit	0,00	0 Unit	0,00	0,00	0,00	0 Unit	0,00	0,00	0,00	DINAS PERINDUSTRIAN DAN PERDAGANGAN	
151	**3.30.07**	**PROGRAM PENGGUNAAN DAN PEMASARAN PRODUK DALAM NEGERI**	**Persentase Pelaksanaan Promosi penggunaan produk dalam negeri di tingkat kabupaten/kota**	**100%**	**7.150.000.000,00**	**84,29%**	**81.781.675,00**	**100%**	**150.049.840,00**	**100%**	**145.393.957,00**	**100,00**	**96,90**	**100%**	**227.175.632,00**	**100,00**	**3,18**		
	3.30.07.2.01	***Pelaksanaan Promosi, Pemasaran dan Peningkatan Penggunaan Produk Dalam Negeri***	***Persentase Jumlah Pelaksanaan Promosi, Pemasaran dan Peningkatan Penggunaan Produk Dalam Negeri***	***100%***	***7.150.000.000,00***	***84,29%***	***81.781.675,00***	***100%***	***150.049.840,00***	***100%***	***145.393.957,00***	***100,00***	***96,90***	***100%***	***227.175.632,00***	***100,00***	***3,18***		
	3.30.07.2.01.01	Pelaksanaan Promosi Penggunaan Produk Dalam Negeri di Tingkat Kabupaten/Kota	Jumlah Pelaksanaan pameran dalam provinsi	1 Kali	1.000.000.000,00	0 Kali	0,00	0 Kali	0,00	0 Kali	0,00	0,00	0,00	0 Kali	0,00	0,00	0,00	DINAS PERINDUSTRIAN DAN PERDAGANGAN	
			Jumlah UMKM yang Melaksanakan Promosi Penggunaan Produk Dalam Negeri di Tingkat Kabupaten/ Kota	400 UMKM	2.775.600.000,00	0 UMKM	0,00	0 UMKM	0,00	0 UMKM	0,00	0,00	0,00	0 UMKM	0,00	0,00	0,00	DINAS PERINDUSTRIAN DAN PERDAGANGAN	
	3.30.07.2.01.02	Pemasaran dan Peningkatan Penggunaan Produk Dalam Negeri di Tingkat Kabupaten/Kota	Jumlah UMKM yang Melakukan Pemasaran Produk Dalam Negeri Melalui Kemitraan dengan Retail, Marketplace, Perhotelan dan Jasa Akomodasi	80 UMKM	1.672.000.000,00	134 UMKM	81.781.675,00	60 UMKM	150.049.840,00	60 UMKM	145.393.957,00	100,00	96,90	194 UMKM	227.175.632,00	242,50	13,59	DINAS PERINDUSTRIAN DAN PERDAGANGAN	-
			Jumlah keikutsertaan Pemasaran dan Peningkatan Penggunaan Produk Dalam Negeri di Tingkat Kabupaten/Kota	2 Kali	230.000.000,00	0 Kali	0,00	0 Kali	0,00	0 Kali	0,00	0,00	0,00	0 Kali	0,00	0,00	0,00	DINAS PERINDUSTRIAN DAN PERDAGANGAN	-
	3.30.07.2.01.03	Peningkatan Sistem dan Jaringan Informasi Perdagangan	Jumlah Peningkatan Sistem dan Jaringan Informasi Perdagangan	1 Kali	200.000.000,00	0 Kali	0,00	0 Kali	0,00	0 Kali	0,00	0,00	0,00	0 Kali	0,00	0,00	0,00	DINAS PERINDUSTRIAN DAN PERDAGANGAN	
			Jumlah Data dan Informasi Sistem dan Jaringan Informasi Perdagangan	4 Dokumen	714.800.000,00	0 Dokumen	0,00	0 Dokumen	0,00	0 Dokumen	0,00	0,00	0,00	0 Dokumen	0,00	0,00	0,00	DINAS PERINDUSTRIAN DAN PERDAGANGAN	
	3.30.07.2.01.04	Pemberdayaan Masyarakat dalam Peningkatan Penggunaan dan Pemanfaatan Sandang Produksi Dalam Negeri	Jumlah Orang yang Mengikuti Pemberdayaan Masyarakat dalam Peningkatan Penggunaan dan Pemanfaatan Sandang Produksi Dalam Negeri	80 Orang	557.600.000,00	0 Orang	0,00	0 Orang	0,00	0 Orang	0,00	0,00	0,00	0 Orang	0,00	0,00	0,00	DINAS PERINDUSTRIAN DAN PERDAGANGAN	
	3,31	**URUSAN PEMERINTAHAN BIDANG PERINDUSTRIAN**			**167.071.271.600,00**		**85.094.828.136,24**		**35.630.814.462,00**		**30.457.150.242,80**				**115.551.978.379,04**				
	3.31.3.30.0.00.25.0000	**DINAS PERINDUSTRIAN DAN PERDAGANGAN**			**167.071.271.600,00**		**85.094.828.136,24**		**35.630.814.462,00**		**30.457.150.242,80**				**115.551.978.379,04**				
152	**3.31.01**	**PROGRAM PENUNJANG URUSAN PEMERINTAHAN DAERAH KABUPATEN/KOTA**	**Persentase pemenuhan dukungan Menejemen Perkatoran dan Penunjang Kinerja Perangat Daerah dalam Satuan (%)**	**100%**	**138.976.271.600,00**	**134,51%**	**71.327.645.081,24**	**100%**	**25.846.332.362,05**	**100%**	**22.893.571.288,00**	**100,00**	**88,58**	**100%**	**94.221.216.369,24**	**100,00**	**67,80**		
	3.31.01.2.01	***Perencanaan, Penganggaran, dan Evaluasi Kinerja Perangkat Daerah***	***Persentase Jumlah dokumen perencanaan penganggaran dan evaluasi kinerja yang disusun sesuai aturan dan tepat waktu***	***100%***	***375.000.000,00***	***99,99%***	***62.064.100,00***	***100%***	***5.427.000,00***	***100%***	***5.427.000,00***	***100,00***	***100,00***	***100%***	***67.491.100,00***	***100,00***	***18,00***		
	3.31.01.2.01.01	Penyusunan Dokumen Perencanaan Perangkat Daerah	Jumlah Dokumen Perencanaan Perangkat Daerah	16 Dokumen	40.000.000,00	5 Dokumen	4.050.000,00	5 Dokumen	0,00	0 Dokumen	0,00	0,00	0,00	5 Dokumen	4.050.000,00	31,25	10,13	DINAS PERINDUSTRIAN DAN PERDAGANGAN	-
	3.31.01.2.01.02	Koordinasi dan Penyusunan Dokumen RKA-SKPD	Jumlah Dokumen RKA-SKPD dan LAporan Hasil Koordinasi Penyusunan Dokumen RKA-SKPD	8 Dokumen	40.000.000,00	1 Dokumen	548.000,00	1 Dokumen	0,00	0 Dokumen	0,00	0,00	0,00	1 Dokumen	548.000,00	12,50	1,37	DINAS PERINDUSTRIAN DAN PERDAGANGAN	-
	3.31.01.2.01.03	Koordinas dan Penyusunan Dokumen Perubahan RKA-SKPD	Jumlah Dokumen Perubahan RKA-SKPD dan Laporan Hasil Koordinasi Penyusunan Dokumen Perubahan RKA-SKPD	8 Dokumen	40.000.000,00	2 Dokumen	1.150.000,00	2 Dokumen	0,00	0 Dokumen	0,00	0,00	0,00	2 Dokumen	1.150.000,00	25,00	2,88	DINAS PERINDUSTRIAN DAN PERDAGANGAN	-
	3.31.01.2.01.04	Koordinasi dan Penyusunan DPA-SKPD	Jumlah Dokumen DPA-SKPD dan Laporan Hasil Koordinasi Penyusunan Dokumen DPA-SKPD	8 Dokumen	40.000.000,00	3 Dokumen	1.167.200,00	1 Dokumen	0,00	0 Dokumen	0,00	0,00	0,00	3 Dokumen	1.167.200,00	37,50	2,92	DINAS PERINDUSTRIAN DAN PERDAGANGAN	-
	3.31.01.2.01.05	Koordinasi dan penyusunan perubahan DPA- SKPD	Jumlah Dokumen Perubahan DPA-SKPD dan Laporan Hasil Koordinasi Penyusunan Dokumen Perubahan DPA-SKPD	8 Dokumen	40.000.000,00	2 Dokumen	1.465.000,00	2 Dokumen	0,00	0 Dokumen	0,00	0,00	0,00	2 Dokumen	1.465.000,00	25,00	3,66	DINAS PERINDUSTRIAN DAN PERDAGANGAN	-
	3.31.01.2.01.06	Koordinasi dan Penyusunan Laporan Capaian Kinerja dan Ikhtisar Realisasi Kinerja SKPD	Jumlah Laporan Capaian Kinerja dan Ikhtisar Realisasi Kinerja SKPD dan Laporan Hasil Koordinasi Penyusunan Laporan Capaian Kinerja dan Ikhtisar Realisasi Kinerja SKPD	120 Laporan	60.000.000,00	50 Laporan	26.189.100,00	5 Laporan	5.427.000,00	5 Laporan	5.427.000,00	100,00	100,00	55 Laporan	31.616.100,00	45,83	52,69	DINAS PERINDUSTRIAN DAN PERDAGANGAN	-
			Jumlah Dokumen Laporan Capaian Kinerja dan Ikhtisar Realisasi Kinerja SKPD	169 Buku	75.000.000,00	10 Buku	27.494.800,00	0 Buku	0,00	0 Buku	0,00	0,00	0,00	10 Buku	27.494.800,00	5,92	36,66	DINAS PERINDUSTRIAN DAN PERDAGANGAN	-
	3.31.01.2.01.07	Evaluasi Kinerja Perangkat Daerah	Jumlah Laporan Evaluasi Kinerja Perangkat Daerah	24 Laporan	40.000.000,00	0 Laporan	0,00	0 Laporan	0,00	0 Laporan	0,00	0,00	0,00	0 Laporan	0,00	0,00	0,00	DINAS PERINDUSTRIAN DAN PERDAGANGAN	
	3.31.01.2.02	***Administrasi Keuangan Perangkat Daerah***	***Persentase Jumlah pemenuhan kinerja pelayanan keuangan perangkat daerah disusun sesuai aturan dan tepat waktu***	***100%***	***126.759.233.400,00***	***80%***	***69.092.247.001,99***	***100%***	***24.652.310.673,00***	***100%***	***21.919.645.096,00***	***100,00***	***88,92***	***100%***	***91.011.892.097,99***	***100,00***	***71,80***		
	3.31.01.2.02.01	Penyediaan Gaji dan Tunjangan ASN	Jumlah Orang yang menerima gaji dan tunjangan ASN	10080 Orang/ Bulan	79.235.186.256,00	293 Orang/ Bulan	34.759.495.741,99	131 Orang/ Bulan	20.788.831.372,00	263 Orang/ Bulan	18.314.116.994,00	200,76	88,10	556 Orang/ Bulan	53.073.612.735,99	5,52	66,98	DINAS PERINDUSTRIAN DAN PERDAGANGAN	-

No	Kode	Urusan/ Bidang Urusan Pemerintahan Daerah dan Program/ Kegiatan/ Sub Kegiatan	Indikator Kinerja Program (outcome)/ Kegiatan (output)/ Sub Kegiatan	Target Rpjmd PD pada Tahun 2026 (akhir periode Rpjmd PD)		Realisasi Capaian Kinerja RKPD s/d Tahun 2024		Target kinerja dan anggaran Rkpd PD Tahun Berjalan yang dievaluasi (Tahun 2025)		Realisasi Capaian Kinerja dan Anggaran RKPD yang dievaluasi (Tahun 2025)		Tingkat Capaian Kinerja dan Realisasi Anggaran RKPD (%)		Realisasi Kinerja dan Anggaran RKPD s/d Tahun 2025		Tingkat Capaian Kinerja dan Realisasi Anggaran RPJMD s/d Tahun 2025 (%)		Perangkat Daerah Penanggung Jawab	Ket.
1	2	3	4	5		6		7		8		9 = 8/7 x 100%		10 = 6 + 8		11 = 10/5 x 100%		12	13
				K	Rp	K	Rp	K	Rp	K	Rp	K	Rp	K	Rp	K	Rp		
			Jumlah gaji, tunjangan dan tambahan penghasilan ASN yang terbayar	2520 Orang/Hari/Kali	18.767.051.864,00	1863 Orang/Hari/Kali	16.966.507.845,00	0 Orang/Hari/Kali	0,00	0 Orang/Hari/Kali	0,00	0,00	0,00	1863 Orang/Hari/Kali	16.966.507.845,00	73,93	90,41	DINAS PERINDUSTRIAN DAN PERDAGANGAN	-
	3.31.01.2.02.02	Penyediaan Administrasi Pelaksanaan Tugas ASN	Jumlah Dokumen Hasil Penyediaan Administrasi Pelaksanaan Tugas ASN	22972 Dokumen	22.160.200.464,00	214 Dokumen	11.275.956.365,00	6 Dokumen	3.863.479.301,00	6 Dokumen	3.605.528.102,00	100,00	93,32	220 Dokumen	14.881.484.467,00	0,96	67,15	DINAS PERINDUSTRIAN DAN PERDAGANGAN	-
			Jumlah pejabat pengelola administrasi keuangan	5743 Orang/Hari/Kali	6.582.045.016,00	2098 Orang/Hari/Kali	6.074.477.300,00	0 Orang/Hari/Kali	0,00	0 Orang/Hari/Kali	0,00	0,00	0,00	2098 Orang/Hari/Kali	6.074.477.300,00	36,53	92,29	DINAS PERINDUSTRIAN DAN PERDAGANGAN	-
	3.31.01.2.02.04	Koordinasi dan Pelaksanaan Akuntansi SKPD	Jumlah Dokumen Koordinasi dan Pelaksanaan Tugas ASN	8 Dokumen	4.000.000,00	40 Dokumen	14.906.250,00	40 Dokumen	0,00	0 Dokumen	0,00	0,00	0,00	40 Dokumen	14.906.250,00	500,00	372,66	DINAS PERINDUSTRIAN DAN PERDAGANGAN	-
	3.31.01.2.02.05	Koordinasi dan Penyusunan Laporan Keuangan Akhir Tahun SKPD	Jumlah dokumen laporan keuangan akhir	5 Buku	1.425.000,00	5 Buku	638.500,00	0 Buku	0,00	0 Buku	0,00	0,00	0,00	5 Buku	638.500,00	100,00	44,81	DINAS PERINDUSTRIAN DAN PERDAGANGAN	
			Jumlah Laporan Keuangan Akhir Tahun SKPD dan Laporan Hasil Koordinasi Penyusunan Laporan Keuangan Akhir Tahun SKPD	8 Laporan	4.000.000,00	0 Laporan	0,00	0 Laporan	0,00	0 Laporan	0,00	0,00	0,00	0 Laporan	0,00	0,00	0,00	DINAS PERINDUSTRIAN DAN PERDAGANGAN	
	3.31.01.2.02.08	Penyusunan Pelaporan dan Analisis Prognosis Realisasi Anggaran	Jumlah dokumen laporan prognosis realisasi anggaran	5 Buku	1.324.800,00	5 Buku	265.000,00	0 Buku	0,00	0 Buku	0,00	0,00	0,00	5 Buku	265.000,00	100,00	20,00	DINAS PERINDUSTRIAN DAN PERDAGANGAN	
			Jumlah Dokumen Pelaporan dan Analisis Prognosis Realisasi Anggaran	8 Dokumen	4.000.000,00	0 Dokumen	0,00	0 Dokumen	0,00	0 Dokumen	0,00	0,00	0,00	0 Dokumen	0,00	0,00	0,00	DINAS PERINDUSTRIAN DAN PERDAGANGAN	
	3.31.01.2.05	***Administrasi Kepegawaian Perangkat Daerah***	***Persentase Jumlah pemenuhan kinerja pelayanan kepegawaian perangkat daerah disusun sesuai aturan dan teradministrasi dengan benar***	***100%***	***1.172.999.000,00***	***100%***	***183.785.190,00***	***100%***	***184.966.170,05***	***76,52%***	***118.058.000,00***	***76,52***	***63,83***	***76,52%***	***301.843.190,00***	***76,52***	***25,73***		
	3.31.01.2.05.01	Peningkatan Sarana dan Prasarana Disiplin Pegawai	Jumlah Unit Peningkatan Sarana dan Prasarana Disiplin Pegawai	32 Unit	165.199.200,00	0 Unit	0,00	0 Unit	0,00	0 Unit	0,00	0,00	0,00	0 Unit	0,00	0,00	0,00	DINAS PERINDUSTRIAN DAN PERDAGANGAN	
	3.31.01.2.05.02	Pengadaan Pakaian Dinas beserta Atribut Kelengkapannya	Jumlah Paket Pakaian Dinas Beserta Atribut Kelengkapannya	200 Paket	47.200.000,00	0 Paket	0,00	1 Paket	48.350.000,00	1 Paket	39.960.000,00	100,00	82,65	1 Paket	39.960.000,00	0,50	84,66	DINAS PERINDUSTRIAN DAN PERDAGANGAN	-
	3.31.01.2.05.04	Pendataan dan Pengolahan Administrasi Kepegawaian	Jumlah Dokumen Pendataan dan Pengolahan Administrasi Kepegawaian	16 Dokumen	40.000.000,00	0 Dokumen	0,00	0 Dokumen	0,00	0 Dokumen	0,00	0,00	0,00	0 Dokumen	0,00	0,00	0,00	DINAS PERINDUSTRIAN DAN PERDAGANGAN	
	3.31.01.2.05.05	Koordinasi dan Pelaksanaan Sistem Informasi Kepegawaian	Jumlah Dokumen Hasil Koordinasi dan Pelaksanaan Sistem Informasi Kepegawaian	16 Dokumen	40.000.000,00	0 Dokumen	0,00	0 Dokumen	0,00	0 Dokumen	0,00	0,00	0,00	0 Dokumen	0,00	0,00	0,00	DINAS PERINDUSTRIAN DAN PERDAGANGAN	
	3.31.01.2.05.06	Monitoring, Evaluasi dan Penilaian Kinerja Pegawai	Jumlah Dokumen Monitoring, Evaluasi dan Penilaian Kinerja Pegawai	16 Dokumen	16.000.000,00	0 Dokumen	0,00	0 Dokumen	0,00	0 Dokumen	0,00	0,00	0,00	0 Dokumen	0,00	0,00	0,00	DINAS PERINDUSTRIAN DAN PERDAGANGAN	
	3.31.01.2.05.09	Pendidikan dan Pelatihan Pegawai Berdasarkan Tugas dan Fungsi	Jumlah Pegawai Berdasarkan Tugas dan Fungsi yang Mengikuti Pendidikan dan Pelatihan	20 Orang	30.000.000,00	7 Orang	56.172.790,00	126 Orang	125.586.170,05	10 Orang	70.158.000,00	7,94	55,86	17 Orang	126.330.790,00	85,00	421,10	DINAS PERINDUSTRIAN DAN PERDAGANGAN	-
	3.31.01.2.05.10	Sosialisasi Peraturan Perundang-Undangan	Jumlah Orang yang Mengikuti Sosialisasi Peraturan Perundang- Undangan	1440 Orang	600.000.000,00	0 Orang	0,00	5 Orang	11.030.000,00	90 Orang	7.940.000,00	1.800,00	71,99	90 Orang	7.940.000,00	6,25	1,32	DINAS PERINDUSTRIAN DAN PERDAGANGAN	-
			Jumlah Pegawai yang Mengikuti Sosialisasi Perundang-undangan	130 Orang/Hari/Kali	234.599.800,00	161 Orang/Hari/Kali	127.612.400,00	0 Orang/Hari/Kali	0,00	0 Orang/Hari/Kali	0,00	0,00	0,00	161 Orang/Hari/Kali	127.612.400,00	123,85	54,40	DINAS PERINDUSTRIAN DAN PERDAGANGAN	
	3.31.01.2.06	***Administrasi Umum Perangkat Daerah***	***Persentase Jumlah pelayanan administrasi umum perangkat daerah disusun sesuai aturan dan teradministrasi dengan benar***	***100%***	***7.049.099.200,00***	***104,97%***	***1.039.424.419,00***	***100%***	***608.038.255,00***	***100%***	***505.737.861,00***	***100,00***	***83,18***	***100%***	***1.545.162.280,00***	***100,00***	***21,92***		
	3.31.01.2.06.01	Penyediaan Komponen Instalasi Listrik/Penerangan Bangunan Kantor	Jumlah Paket Komponen Instalasi Listrik/ Penerangan Bangunan Kantor yang disediakan	72 Paket	80.000.000,00	2 Paket	3.000.000,00	2 Paket	1.248.000,00	2 Paket	1.220.000,00	100,00	97,76	4 Paket	4.220.000,00	5,56	5,28	DINAS PERINDUSTRIAN DAN PERDAGANGAN	-
			Jumlah penyediaan komponen alat-alat listrik dan elektronik	10 Jenis	10.004.000,00	10 Jenis	10.125.500,00	0 Jenis	0,00	0 Jenis	0,00	0,00	0,00	10 Jenis	10.125.500,00	100,00	101,21	DINAS PERINDUSTRIAN DAN PERDAGANGAN	
	3.31.01.2.06.02	Penyediaan Peralatan dan Perlengkapan Kantor	Jumlah Paket peralatan dan Perlengkapan Kantor yang disediakan	40 Paket	3.359.279.360,00	12 Paket	230.361.500,00	14 Paket	437.770.800,00	14 Paket	342.760.015,00	100,00	78,30	26 Paket	573.121.515,00	65,00	17,06	DINAS PERINDUSTRIAN DAN PERDAGANGAN	-
			Jumlah alat tulis kantor yang tersedia	23 Jenis	936.727.000,00	23 Jenis	74.791.588,00	0 Jenis	0,00	0 Jenis	0,00	0,00	0,00	23 Jenis	74.791.588,00	100,00	7,98	DINAS PERINDUSTRIAN DAN PERDAGANGAN	
	3.31.01.2.06.03	Penyediaan Peralatan Rumah Tangga	Jumlah Paket Peralatan Rumah Tangga yang Disediakan	32 Paket	120.000.000,00	2 Paket	2.994.900,00	10 Paket	2.428.000,00	10 Paket	2.426.500,00	100,00	99,94	12 Paket	5.421.400,00	37,50	4,52	DINAS PERINDUSTRIAN DAN PERDAGANGAN	-
	3.31.01.2.06.04	Penyediaan Bahan Logistik Kantor	Jumlah Paket Bahan Logistik Kantor yang disediakan	72 Paket	240.000.000,00	11 Paket	9.557.500,00	7 Paket	11.911.000,00	7 Paket	11.896.500,00	100,00	99,88	18 Paket	21.454.000,00	25,00	8,94	DINAS PERINDUSTRIAN DAN PERDAGANGAN	-
			Jumlah bahan logistik kantor yang disediakan	9 Jenis	249.793.200,00	4 Jenis	22.012.000,00	0 Jenis	0,00	0 Jenis	0,00	0,00	0,00	4 Jenis	22.012.000,00	44,44	8,81	DINAS PERINDUSTRIAN DAN PERDAGANGAN	-
	3.31.01.2.06.05	Penyediaan Barang Cetakan dan Penggandaan	Jumlah Paket Barang Cetakan dan Penggandaan yang disediakan	100 Paket	560.000.000,00	28 Paket	16.725.550,00	7 Paket	21.038.455,00	7 Paket	19.627.168,00	100,00	93,29	35 Paket	36.352.718,00	35,00	6,49	DINAS PERINDUSTRIAN DAN PERDAGANGAN	-
			Jumlah Barang Cetakan dan Penggandaan	25 Jenis	47.371.640,00	6 Jenis	38.840.200,00	0 Jenis	0,00	0 Jenis	0,00	0,00	0,00	6 Jenis	38.840.200,00	24,00	81,99	DINAS PERINDUSTRIAN DAN PERDAGANGAN	-

No	Kode	Urusan/ Bidang Urusan Pemerintahan Daerah dan Program/ Kegiatan/ Sub Kegiatan	Indikator Kinerja Program (outcome)/ Kegiatan (output)/ Sub Kegiatan	Target Rpjmd PD pada Tahun 2026 (akhir periode Rpjmd PD)		Realisasi Capaian Kinerja RKPD s/d Tahun 2024		Target kinerja dan anggaran Rkpd PD Tahun Berjalan yang dievaluasi (Tahun 2025)		Realisasi Capaian Kinerja dan Anggaran RKPD yang dievaluasi (Tahun 2025)		Tingkat Capaian Kinerja dan Realisasi Anggaran RKPD (%)		Realisasi Kinerja dan Anggaran RKPD s/d Tahun 2025		Tingkat Capaian Kinerja dan Realisasi Anggaran RPJMD s/d Tahun 2025 (%)		Perangkat Daerah Penanggung Jawab	Ket.
1	2	3	4	5		6		7		8		9 = 8/7 x 100%		10 = 6 + 8		11 = 10/5 x 100%		12	13
				K	Rp	K	Rp	K	Rp	K	Rp	K	Rp	K	Rp	K	Rp		
	3.31.01.2.06.06	Penyediaan Bahan/ Material	Jumlah Paket Bahan/ Material yang disediakan	16 Paket	60.000.000,00	0 Paket	0,00	0 Paket	0,00	0 Paket	0,00	0,00	0,00	0 Paket	0,00	0,00	0,00	DINAS PERINDUSTRIAN DAN PERDAGANGAN	
	3.31.01.2.06.08	Fasilitasi Kunjungan Tamu	Jumlah Laporan Fasilitasi Kunjungan Tamu	64 Laporan	60.000.000,00	13 Laporan	16.746.500,00	16 Laporan	14.472.000,00	16 Laporan	9.312.500,00	100,00	64,35	29 Laporan	26.059.000,00	45,31	43,43	DINAS PERINDUSTRIAN DAN PERDAGANGAN	-
	3.31.01.2.06.09	Penyelenggaraan Rapat Koordinasi dan Konsultasi SKPD	Jumlah Laporan Penyelenggaraan Rapat Koordinasi dan Konsultasi SKPD	10056 Laporan	1.120.000.000,00	337 Laporan	377.329.181,00	24 Laporan	102.256.000,00	24 Laporan	101.845.178,00	100,00	99,60	361 Laporan	479.174.359,00	3,59	42,78	DINAS PERINDUSTRIAN DAN PERDAGANGAN	-
			Jumlah rapat koordinasi da konsultasi yang difasilitasi	2514 Laporan	165.924.000,00	1484 Laporan	212.540.000,00	0 Laporan	0,00	0 Laporan	0,00	0,00	0,00	1484 Laporan	212.540.000,00	59,03	128,09	DINAS PERINDUSTRIAN DAN PERDAGANGAN	-
	3.31.01.2.06.10	Penatausahaan Arsip Dinamis pada SKPD	Jumlah Dokumen Penatausahaan Arsip Dinamis pada SKPD	32 Dokumen	40.000.000,00	2 Dokumen	24.400.000,00	1 Dokumen	16.914.000,00	1 Dokumen	16.650.000,00	100,00	98,44	3 Dokumen	41.050.000,00	9,38	102,63	DINAS PERINDUSTRIAN DAN PERDAGANGAN	-
	3.31.01.2.07	***Pengadaan Barang Milik Daerah Penunjang Urusan Pemerintah Daerah***	-	***100%***	***0,00***	***0%***	***0,00***	***100%***	***0,00***	***0%***	***0,00***	***0,00***	***0,00***	***0%***	***0,00***	***0,00***	***0,00***		
	3.31.01.2.07.06	Pengadaan Peralatan dan Mesin Lainnya	Jumlah Unit Peralatan dan Mesin Lainnya yang disediakan	0 Unit	0,00	0 Unit	0,00	0 Unit	0,00	0 Unit	0,00	0,00	0,00	0 Unit	0,00	0,00	0,00	DINAS PERINDUSTRIAN DAN PERDAGANGAN	
	3.31.01.2.08	***Penyediaan Jasa Penunjang Urusan Pemerintahan Daerah***	***Persentase Jumlah penyediaan jasa penunjang oprasional perkantoran yang disusun sesuai aturan dan teradministrasi denganbenar***	***100%***	***1.039.800.000,00***	***300%***	***509.906.426,00***	***100%***	***236.023.264,00***	***77,27%***	***205.112.899,00***	***77,27***	***86,90***	***377,27%***	***715.019.325,00***	***377,27***	***68,77***		
	3.31.01.2.08.01	Penyediaan Jasa Surat Menyurat	Jumlah Laporan Penyediaan Jasa Surat Menyurat	96 Laporan	80.000.000,00	36 Laporan	6.375.000,00	24 Laporan	0,00	0 Laporan	0,00	0,00	0,00	36 Laporan	6.375.000,00	37,50	7,97	DINAS PERINDUSTRIAN DAN PERDAGANGAN	-
	3.31.01.2.08.02	Penyediaan Jasa Komunikasi, Sumber Daya Air dan Listrik	Jumlah Laporan Penyediaan Jasa Komunikasi, Sumber Daya Air dan Listrik yang disediakan	48 Laporan	499.840.000,00	24 Laporan	409.881.743,00	12 Laporan	231.023.264,00	12 Laporan	200.112.899,00	100,00	86,62	36 Laporan	609.994.642,00	75,00	122,04	DINAS PERINDUSTRIAN DAN PERDAGANGAN	-
			Jumlah Penyediaan Listrik, Air Minum/Air Bersih, Telekomunikasi dan Internet	12 Bulan	207.960.000,00	12 Bulan	93.649.683,00	0 Bulan	0,00	0 Bulan	0,00	0,00	0,00	12 Bulan	93.649.683,00	100,00	45,03	DINAS PERINDUSTRIAN DAN PERDAGANGAN	-
	3.31.01.2.08.03	Penyediaan Jasa Pelayanan Umum Kantor	Jumlah Laporan Penyediaan Jasa Pelayanan Umum Kantor yang disediakan	96 laporan	252.000.000,00	0 laporan	0,00	10 laporan	5.000.000,00	5 laporan	5.000.000,00	50,00	100,00	5 laporan	5.000.000,00	5,21	1,98	DINAS PERINDUSTRIAN DAN PERDAGANGAN	-
	3.31.01.2.09	***Pemeliharaan Barang Milik Daerah Penunjang Urusan Pemerintahan Daerah***	***Persentase Jumlah pemeliharaan barang milik daerah penunjang urusan pemerintah daerah disusun sesuai aturan dan teradministrtasi dengan benar***	***100%***	***2.580.140.000,00***	***100,07%***	***440.217.944,25***	***100%***	***159.567.000,00***	***100%***	***139.590.432,00***	***100,00***	***87,48***	***100%***	***579.808.376,25***	***100,00***	***22,47***		
	3.31.01.2.09.01	Penyediaan Jasa Pemeliharaan, Biaya Pemeliharaan, dan Pajak Kendaraan Perorangan Dinas atau Kendaraan Dinas Jabatan	Jumlah Kendaraan Perorangan Dinas atau Kendaraan Dinas Jabatan yang Dipelihara dan Dibayarkan Pajaknya	32 Unit	184.112.000,00	57 Unit	80.487.370,00	16 Unit	80.420.000,00	16 Unit	74.100.987,00	100,00	92,14	73 Unit	154.588.357,00	228,13	83,96	DINAS PERINDUSTRIAN DAN PERDAGANGAN	-
	3.31.01.2.09.02	Penyediaan Jasa Pemeliharaan, Biaya Pemeliharaan, Pajak, dan Perizinan Kendaraan Dinas Operasional atau Lapangan	Jumlah Kendaraan Dinas atau Lapangan yang dipelihara dan dibayarkan Pajak dan Perizinannya	512 Unit	480.000.000,00	198 Unit	17.237.300,00	97 Unit	28.532.000,00	97 Unit	15.621.800,00	100,00	54,75	295 Unit	32.859.100,00	57,62	6,85	DINAS PERINDUSTRIAN DAN PERDAGANGAN	-
			Jumlah Kendaraan Roda Empat dan Roda Dua yang Dipelihara dan STNK serta Uji KIR yang diurus	114 Unit	52.700.000,00	114 Unit	68.588.800,00	0 Unit	0,00	0 Unit	0,00	0,00	0,00	114 Unit	68.588.800,00	100,00	130,15	DINAS PERINDUSTRIAN DAN PERDAGANGAN	-
			Jumlah Kendaraan roda empat dan roda dua yang dipelihara rutin dan berkala	114 Unit	88.500.000,00	114 Unit	0,00	0 Unit	0,00	0 Unit	0,00	0,00	0,00	114 Unit	0,00	100,00	0,00	DINAS PERINDUSTRIAN DAN PERDAGANGAN	
	3.31.01.2.09.04	Penyediaan Jasa Pemeliharaan, Biaya Pemelharaan dan Perizinan Alat Angkut Darat Tak Bermotor	Jumlah Alat Angkutan Darat Tak Bermotor yang Dipelihara dan Dibayarkan Perizinannya	240 Unit	200.000.000,00	0 Unit	0,00	0 Unit	0,00	0 Unit	0,00	0,00	0,00	0 Unit	0,00	0,00	0,00	DINAS PERINDUSTRIAN DAN PERDAGANGAN	
	3.31.01.2.09.06	Pemeliharaan Peralatan dan Mesin Lainnya	Jumlah Peralatan dan Mesin Lainnya yang Dipelihara	200 Unit	200.000.000,00	2 Unit	24.038.180,00	3 Unit	615.000,00	3 Unit	615.000,00	100,00	100,00	5 Unit	24.653.180,00	2,50	12,33	DINAS PERINDUSTRIAN DAN PERDAGANGAN	-
	3.31.01.2.09.09	Pemeliharaan/Rehabilitasi Gedung Kantor dan Bangunan Lainnya	Jumlah Gedung Kantor dan Bangunan Lainnya yang Dipelihara/Direhabilitasi	4 Unit	600.000.000,00	0 Unit	0,00	1 Unit	50.000.000,00	1 Unit	49.252.645,00	100,00	98,51	1 Unit	49.252.645,00	25,00	8,21	DINAS PERINDUSTRIAN DAN PERDAGANGAN	-
			Jumlah Gedung Kantor dan Bangunan Lainnya yang Dipelihara atau Direhabilitasi	1 Jenis	299.850.000,00	2 Jenis	237.278.294,25	0 Jenis	0,00	0 Jenis	0,00	0,00	0,00	2 Jenis	237.278.294,25	200,00	79,13	DINAS PERINDUSTRIAN DAN PERDAGANGAN	-
	3.31.01.2.09.10	Pemeliharaan/Rehabilitasi Sarana dan Prasarana Gedung Kantor atau Bangunan Lainnya	Jumlah Peralatan Gedung Kantor yang Dipelihara Rutin/ Berkala	5 Jenis	74.978.000,00	5 Jenis	12.588.000,00	0 Jenis	0,00	0 Jenis	0,00	0,00	0,00	5 Jenis	12.588.000,00	100,00	16,79	DINAS PERINDUSTRIAN DAN PERDAGANGAN	
			Jumlah Sarana dan Prasarana Gedung Kantor atau Bangunan Lainnya yang dipelihara/ direhabilitasi	20 Unit	400.000.000,00	0 Unit	0,00	0 Unit	0,00	0 Unit	0,00	0,00	0,00	0 Unit	0,00	0,00	0,00	DINAS PERINDUSTRIAN DAN PERDAGANGAN	
153	**3.31.02**	**PROGRAM PERENCANAAN DAN PEMBANGUNAN INDUSTRI**	**Persentase pemenuhan dukungan perencanaan dan pembangunan industri dalam satu tahun**	**100%**	**25.400.000.000,00**	**108,69%**	**13.592.171.555,00**	**100%**	**9.748.598.099,95**	**133,33%**	**7.529.388.004,80**	**133,33**	**77,24**	**133,33%**	**21.121.559.559,80**	**133,33**	**83,16**		
	3.31.02.2.01	***Penyusunan dan Evaluasi Rencana Pembangunan Industri Kabupaten/Kota***	***Persentase Jumlah dokumen perencanaan pembangunan industri Kabupaten Malang***	***100%***	***25.400.000.000,00***	***108,69%***	***13.592.171.555,00***	***100%***	***9.748.598.099,95***	***133,33%***	***7.529.388.004,80***	***133,33***	***77,24***	***133,33%***	***21.121.559.559,80***	***133,33***	***83,16***		
	3.31.02.2.01.01	Penyusunan Rencana Pembangunan Industri Kabupaten/Kota	Jumlah Dokumen Rencana Pembangunan Industri Kabupaten Malang (RPIK)	5 Dokumen	750.000.000,00	3 Dokumen	148.305.310,00	1 Dokumen	0,00	0 Dokumen	0,00	0,00	0,00	3 Dokumen	148.305.310,00	60,00	19,77	DINAS PERINDUSTRIAN DAN PERDAGANGAN	-

No	Kode	Urusan/ Bidang Urusan Pemerintahan Daerah dan Program/ Kegiatan/ Sub Kegiatan	Indikator Kinerja Program (outcome)/ Kegiatan (output)/ Sub Kegiatan	Target Rpjmd PD pada Tahun 2026 (akhir periode Rpjmd PD)		Realisasi Capaian Kinerja RKPD s/d Tahun 2024		Target kinerja dan anggaran Rkpd PD Tahun Berjalan yang dievaluasi (Tahun 2025)		Realisasi Capaian Kinerja dan Anggaran RKPD yang dievaluasi (Tahun 2025)		Tingkat Capaian Kinerja dan Realisasi Anggaran RKPD (%)		Realisasi Kinerja dan Anggaran RKPD s/d Tahun 2025		Tingkat Capaian Kinerja dan Realisasi Anggaran RPJMD s/d Tahun 2025 (%)		Perangkat Daerah Penanggung Jawab	Ket.
1	2	3	4	5		6		7		8		9 = 8/7 x 100%		10 = 6 + 8		11 = 10/5 x 100%		12	13
				K	Rp	K	Rp	K	Rp	K	Rp	K	Rp	K	Rp	K	Rp		
			Jumlah alat produksi hasil tembakau yang didata	14334 Unit	150.000.000,00	0 Unit	0,00	0 Unit	0,00	0 Unit	0,00	0,00	0,00	0 Unit	0,00	0,00	0,00	DINAS PERINDUSTRIAN DAN PERDAGANGAN	-
	3.31.02.2.01.02	Koordinasi, Sinkronisasi, dan Pelaksanaan Kebijakan Percepatan Pengembangan, Penyebaran dan Perwilayahan Industri	Jumlah Kegiatan Hasil Koordinasi, Sinkronisasi dan Pelaksanaan Kebijakan Percepatan Pengembangan, Penyebaran dan Perwilayahan Industri	1 Kegiatan	10.000.000,00	1 Kegiatan	275.486.376,00	0 Kegiatan	0,00	0 Kegiatan	0,00	0,00	0,00	1 Kegiatan	275.486.376,00	100,00	2.754,86	DINAS PERINDUSTRIAN DAN PERDAGANGAN	
			Jumlah Dokumen Hasil Koordinasi, Sinkronisasi dan Pelaksanaan Kebijakan Percepatan, Pengembangan, Penyebaran dan Perwilayahan Industri	4 Dokumen	2.000.000.000,00	1 Dokumen	24.080.381,00	0 Dokumen	0,00	0 Dokumen	0,00	0,00	0,00	1 Dokumen	24.080.381,00	25,00	1,20	DINAS PERINDUSTRIAN DAN PERDAGANGAN	
	3.31.02.2.01.03	Koordinasi, Sinkronisasi, dan pelaksanaan Pembangunan Sumber Daya Industri	Jumlah Dokumen Hasil Koordinasi, Sinkronisasi dan Pelaksanaan Pembangunan Sumber Daya Industri	12 Dokumen	600.000.000,00	11 Dokumen	259.049.100,00	4 Dokumen	76.500.000,00	4 Dokumen	75.116.500,00	100,00	98,19	15 Dokumen	334.165.600,00	125,00	55,69	DINAS PERINDUSTRIAN DAN PERDAGANGAN	-
			Jumlah Fasilitasi Sertifikasi Peningkatan Mutu Produk	100 Unit Usaha	400.000.000,00	140 Unit Usaha	429.600.000,00	0 Unit Usaha	0,00	0 Unit Usaha	0,00	0,00	0,00	140 Unit Usaha	429.600.000,00	140,00	107,40	DINAS PERINDUSTRIAN DAN PERDAGANGAN	-
			Jumlah Kegiatan Koordinasi, Sinkronisasi dan Pelaksanaan Pembangunan Sumber Daya Industri	1 Kegiatan	40.000.000,00	0 Kegiatan	0,00	0 Kegiatan	0,00	0 Kegiatan	0,00	0,00	0,00	0 Kegiatan	0,00	0,00	0,00	DINAS PERINDUSTRIAN DAN PERDAGANGAN	
	3.31.02.2.01.04	Koordinasi, Sinkronisasi, dan Pelaksanaan Pembangunan Sarana dan Prasarana Industri	Jumlah Dokumen Hasil Koordinasi, Sinkronisasi dan Pelaksanaan Pembangunan Sarana dan Prasarana Industri	4 Dokumen	400.000.000,00	3 Dokumen	345.539.035,00	3 Dokumen	1.091.793.999,95	4 Dokumen	391.414.724,00	133,33	35,85	7 Dokumen	736.953.759,00	175,00	184,24	DINAS PERINDUSTRIAN DAN PERDAGANGAN	-
			Jumlah Kegiatan Koordinasi, Sinkronisasi dan Pelaksanaan Pembangunan Sarana dan Prasarana Industri	1 Kegiatan	50.000.000,00	3 Kegiatan	79.475.500,00	0 Kegiatan	0,00	0 Kegiatan	0,00	0,00	0,00	3 Kegiatan	79.475.500,00	300,00	158,95	DINAS PERINDUSTRIAN DAN PERDAGANGAN	
			Jumlah Dokumen Perencanaan Pembangunan Sarana dan Prasarana Industri	3 Dokumen	0,00	1 Dokumen	0,00	0 Dokumen	0,00	0 Dokumen	0,00	0,00	0,00	1 Dokumen	0,00	33,33	0,00	DINAS PERINDUSTRIAN DAN PERDAGANGAN	
	3.31.02.2.01.05	Koordinasi, Sinkronisasi, dan Pelaksanaan Pemberdayaan Industri dan Peran Serta Masyarakat	Jumlah Dokumen Hasil Koordinasi, Sinkronisasi dan Pelaksanaan Pemberdayaan Industri dan Peran Serta Masyarakat	96 Dokumen	16.445.200.000,00	37 Dokumen	8.234.538.371,00	59 Dokumen	8.580.304.100,00	80 Dokumen	7.062.856.780,80	135,59	82,31	117 Dokumen	15.297.395.151,80	121,88	93,02	DINAS PERINDUSTRIAN DAN PERDAGANGAN	-
			Jumlah Kegiatan Koordinasi, Sinkronisasi dan Pelaksanaan Pemberdayaan Industri dan Peran Serta Masyarakat	1 Kegiatan	40.000.000,00	0 Kegiatan	3.796.097.482,00	0 Kegiatan	0,00	0 Kegiatan	0,00	0,00	0,00	0 Kegiatan	3.796.097.482,00	0,00	9.490,24	DINAS PERINDUSTRIAN DAN PERDAGANGAN	
			Jumlah peserta pembinaan dan pelatihan ketrampilan kerja bagi tenaga kerja dan masyrakat sektor industri aneka dan desain produk	520 Orang	850.000.000,00	30 Orang	0,00	0 Orang	0,00	0 Orang	0,00	0,00	0,00	30 Orang	0,00	5,77	0,00	DINAS PERINDUSTRIAN DAN PERDAGANGAN	
			Jumlah peserta pembinaan dan pelatihan ketrampilan kerja bagi tenaga kerja dan masyrakat sektor industri hasil pertanian dan kehutanan	320 Orang	540.000.000,00	60 Orang	0,00	0 Orang	0,00	0 Orang	0,00	0,00	0,00	60 Orang	0,00	18,75	0,00	DINAS PERINDUSTRIAN DAN PERDAGANGAN	
			Jumlah peserta pembinaan dan pelatihan ketrampilan kerja bagi tenaga kerja dan masyrakat sektor industri logam dan kimia	280 Orang	440.000.000,00	60 Orang	0,00	0 Orang	0,00	0 Orang	0,00	0,00	0,00	60 Orang	0,00	21,43	0,00	DINAS PERINDUSTRIAN DAN PERDAGANGAN	
			Jumlah peserta pembinaan dan pelatihan ketrampilan kerja bagi tenaga kerja dan masyrakat sektor industri mesin, alat transportasi, elektronika dan telematika	480 Orang	750.000.000,00	50 Orang	0,00	0 Orang	0,00	0 Orang	0,00	0,00	0,00	50 Orang	0,00	10,42	0,00	DINAS PERINDUSTRIAN DAN PERDAGANGAN	
			jumlah peserta pembinaan dan pelatihan ketrampilan kerja bagi tenaga kerja dan masyrakat sektor industri minuman dan tembakau	520 Orang	780.000.000,00	538 Orang	0,00	0 Orang	0,00	0 Orang	0,00	0,00	0,00	538 Orang	0,00	103,46	0,00	DINAS PERINDUSTRIAN DAN PERDAGANGAN	
			Jumlah peserta pembinaan dan pelatihan ketrampilan kerja bagi tenaga kerja dan masyrakat sektor industri olahan makanan	520 Orang	780.000.000,00	60 Orang	0,00	0 Orang	0,00	0 Orang	0,00	0,00	0,00	60 Orang	0,00	11,54	0,00	DINAS PERINDUSTRIAN DAN PERDAGANGAN	
			Jumlah Peserta Pembinaan dan Pelatihan Industri Bagi Masyarakat	40 Orang	60.000.000,00	0 Orang	0,00	0 Orang	0,00	0 Orang	0,00	0,00	0,00	0 Orang	0,00	0,00	0,00	DINAS PERINDUSTRIAN DAN PERDAGANGAN	
	3.31.02.2.01.06	Evaluasi Terhadap Pelaksanaan Rencana Pembangunan Industri	Jumlah Dokumen Hasil Evaluasi Pelasanaan Rencana Pembangunan Industri Kabupaten Malang (RPIK)	4 Dokumen	314.800.000,00	0 Dokumen	0,00	0 Dokumen	0,00	0 Dokumen	0,00	0,00	0,00	0 Dokumen	0,00	0,00	0,00	DINAS PERINDUSTRIAN DAN PERDAGANGAN	
154	**3.31.03**	**PROGRAM PENGENDALIAN IZIN USAHA INDUSTRI KABUPATEN/KOTA**	**Persentase Pengendalian Izin Usaha Industri dalam satu tahun**	**100%**	**1.950.000.000,00**	**266,66%**	**35.889.300,00**	**100%**	**10.000.000,00**	**100%**	**10.000.000,00**	**100,00**	**100,00**	**100%**	**45.889.300,00**	**100,00**	**2,35**		
	3.31.03.2.01	***Penerbitan Izin Usaha Industri (IUI), Izin Perluasan Usaha Industri (IPUI), Izin Usaha Kawasan Industri (IUKI) dan Izin Perluasan Kawasan Industri (IPKI) Kewenangan Kabupaten/Kota***	***Persentase Jumlah kegiatan fasilitasi Penerbitan IUI) Izin Perluasan Usaha Industri, IPUI, IUKI dan Izin Perluasan Kawasan Industri (IPKI) di Kabupaten Malang***	***100%***	***1.950.000.000,00***	***266,66%***	***35.889.300,00***	***100%***	***10.000.000,00***	***100%***	***10.000.000,00***	***100,00***	***100,00***	***100%***	***45.889.300,00***	***100,00***	***2,35***		

No	Kode	Urusan/ Bidang Urusan Pemerintahan Daerah dan Program/ Kegiatan/ Sub Kegiatan	Indikator Kinerja Program (outcome)/ Kegiatan (output)/ Sub Kegiatan	Target Rpjmd PD pada Tahun 2026 (akhir periode Rpjmd PD)		Realisasi Capaian Kinerja RKPD s/d Tahun 2024		Target kinerja dan anggaran Rkpd PD Tahun Berjalan yang dievaluasi (Tahun 2025)		Realisasi Capaian Kinerja dan Anggaran RKPD yang dievaluasi (Tahun 2025)		Tingkat Capaian Kinerja dan Realisasi Anggaran RKPD (%)		Realisasi Kinerja dan Anggaran RKPD s/d Tahun 2025		Tingkat Capaian Kinerja dan Realisasi Anggaran RPJMD s/d Tahun 2025 (%)		Perangkat Daerah Penanggung Jawab	Ket.
1	2	3	4	5		6		7		8		9 = 8/7 x 100%		10 = 6 + 8		11 = 10/5 x 100%		12	13
				K	Rp	K	Rp	K	Rp	K	Rp	K	Rp	K	Rp	K	Rp		
	3.31.03.2.01.01	Fasilitasi Pemenuhan Komitmen perolehan IUI, IPUI, IUKI dan IPKI Kewenangan Kabupaten/Kota dalam Sistem Informasi Industri Nasional (SIINas) yang Terintegrasi dengan Sistem Pelayanan Perizinan Berusaha Terintegrasi secara Elektronik	Jumlah Dokumen Hasil Fasilitasi Verifikasi Teknis Pemenuhan Kesesuaian Persyaratan Teknis Perizinan Berusaha Sektor Industri dan/ atau dalam rangka Perluasan Usaha untuk Bidang Usaha dengan resiko Usaha Menengah-Tinggi dan Tinggi melalui SIINAS yang terintegrasi dengan Sistem OSS	80 Dokumen	292.000.000,00	75 Dokumen	10.194.750,00	20 Dokumen	0,00	0 Dokumen	0,00	0,00	0,00	75 Dokumen	10.194.750,00	93,75	3,49	DINAS PERINDUSTRIAN DAN PERDAGANGAN	-
			Jumlah Perusahaan yang mendapatkan Fasilitasi Pemenuhan Komitmen Perolehan IUI, IPUI, IUKI dan IPKI Kewenangan Kabupaten/Kota dalam Sistem Informasi Industri Nasioanl (SIINas) yang Terintegrasi dengan Sistem Pelayanan Perizinan Berusaha Terintegrasi Secara Elektronik Berbasis Sistem Informasi Industri Nasional	30 Perusahaan	10.000.000,00	30 Perusahaan	11.861.000,00	0 Perusahaan	0,00	0 Perusahaan	0,00	0,00	0,00	30 Perusahaan	11.861.000,00	100,00	118,61	DINAS PERINDUSTRIAN DAN PERDAGANGAN	-
	3.31.03.2.01.02	Koordinasi dan Sinkronisasi Pengawasan Perizinan di Bidang Industri Dalam Lingkup IUI, IPUI, IUKI dan IPKI Kewenangan Kabupaten/ Kota	Jumlah Dokumen Hasil Koordinasi dan Sinkronisasi Pengawasan Perizinan di Bidang Industri dalam Lingkup Perizinan Usaha Industri, Perizinan Perluasanan Usaha Industri, Perizinan Kawasan Industri dan Perizinan Perluasan Kawasan Industri Kewenangan	12 Dokumen	653.000.000,00	4 Dokumen	6.499.750,00	1 Dokumen	0,00	0 Dokumen	0,00	0,00	0,00	4 Dokumen	6.499.750,00	33,33	1,00	DINAS PERINDUSTRIAN DAN PERDAGANGAN	-
			Jumlah Kegiatan Koordinasi dan Sinkronisasi Pengawasan Perizinan di Bidang Industri dalam Lingkup IUI, IPUI, IUKI dan IPKI Kewenangan Kabupaten/Kota Berbasis Sistem	1 Kegiatan	50.000.000,00	1 Kegiatan	7.333.800,00	0 Kegiatan	0,00	0 Kegiatan	0,00	0,00	0,00	1 Kegiatan	7.333.800,00	100,00	14,67	DINAS PERINDUSTRIAN DAN PERDAGANGAN	
	3.31.03.2.01.03	Koordinasi dan Sinkronisasi Pengawasan terhadap Perizinan Berusaha sektor perindustrian yang menjadi kewenangan Kabupaten/Kota	Jumlah dokumen hasil Koordinasi dan Sinkronisasi Pengawasan terhadap Perizinan Berusaha industri dengan skala usaha Industri Kecil dan Industri Menengah yang berlokasi di satu Kabupaten/Kota sepanjang merupakan Penanaman Modal Dalam Negeri dan selain bidang usaha tertentu yang menjadi kewenangan pemerintah pusat	12 Dokumen	653.000.000,00	0 Dokumen	0,00	1 Dokumen	5.000.000,00	1 Dokumen	5.000.000,00	100,00	100,00	1 Dokumen	5.000.000,00	8,33	0,77	DINAS PERINDUSTRIAN DAN PERDAGANGAN	-
	3.31.03.2.01.04	Fasilitasi verifikasi pemenuhan persyaratan/standar kegiatan usaha sektor perindustrian dalam rangka penerbitan perizinan berusaha berbasis risiko melalui Sistem Informasi Industri Nasional (SIINas) yang terintegrasi dengan Sistem Online Single Submission Risk Base Approach (OSS RBA)	Jumlah dokumen Laporan Verifikasi pemenuhan persyaratan/standar kegiatan usaha sektor perindustrian dalam rangka penerbitan perizinan berusaha berbasis risiko untuk bidang usaha sektor perindustrian dengan tingkat risiko usaha Menengah-Tinggi dan Tinggi, melalui SIINas yang terintegrasi dengan Sistem OSS RBA, bagi Penanaman Modal Dalam Negeri (PMDN) dengan skala usaha Industri Kecil dan Industri Menengah, selain bidang usaha tertentu yang menjadi kewenangan pemerintah	80 Dokumen	292.000.000,00	0 Dokumen	0,00	2 Dokumen	5.000.000,00	2 Dokumen	5.000.000,00	100,00	100,00	2 Dokumen	5.000.000,00	2,50	1,71	DINAS PERINDUSTRIAN DAN PERDAGANGAN	-
155	**3.31.04**	**PROGRAM PENGELOLAAN SISTEM INFORMASI INDUSTRI NASIONAL**	**Persentase pemenuhan dukungan Pengelolaan Sistem Informasi Industri Nasional dalam satu tahun (%)**	**100%**	**745.000.000,00**	**100%**	**139.122.200,00**	**100%**	**25.884.000,00**	**100%**	**24.190.950,00**	**100,00**	**93,46**	**100%**	**163.313.150,00**	**100,00**	**21,92**		
	3.31.04.2.01	***Penyediaan Informasi Industri untuk Informasi Industri untuk IUI, IPUI, IUKI dan IPKI Kewenangan Kabupaten/Kota***	***Persentase Data Informasi Industri di Kabupaten Malang***	***100%***	***745.000.000,00***	***100%***	***139.122.200,00***	***100%***	***25.884.000,00***	***100%***	***24.190.950,00***	***100,00***	***93,46***	***100%***	***163.313.150,00***	***100,00***	***21,92***		
	3.31.04.2.01.01	Fasilitasi Pengumpulan, Pengolahan dan Analisis Data Industri, Data Kawasan Industri serta Data Lain Lingkup Kabupaten/Kota melalui Sistem Informasi Industri Nasional (SIINas)	Jumlah Dokumen Hasil Koordinasi dan Sinkronisasi Pengawasan Perizinan di Bidang Industri dalam Lingkup Perizinan Usaha Industri, Perizinan Perluasan Usaha Industri, Perizinan Kawasan Industri dan Perizinan Perluasan Kawasan Industri Kewenangan	12 Dokumen	245.000.000,00	3 Dokumen	15.737.000,00	2 Dokumen	11.866.000,00	2 Dokumen	10.836.950,00	100,00	91,33	5 Dokumen	26.573.950,00	41,67	10,85	DINAS PERINDUSTRIAN DAN PERDAGANGAN	-
			Jumlah kegiatan Fasilitasi input data Industri Kabupaten/Kota melalui Sistem Informasi Industri Nasional (SIINaS)	20 Kegiatan	20.000.000,00	20 Kegiatan	79.993.200,00	0 Kegiatan	0,00	0 Kegiatan	0,00	0,00	0,00	20 Kegiatan	79.993.200,00	100,00	399,97	DINAS PERINDUSTRIAN DAN PERDAGANGAN	-
	3.31.04.2.01.02	Diseminasi, Publikasi Data Informasi dan Analisa Industri Kabupaten/Kota melalui SIINas	Jumlah Sistem Aplikasi Industri Kabupaten Malang yang terintegrasi dalam SIINas	1 Unit	150.000.000,00	0 Unit	0,00	0 Unit	0,00	0 Unit	0,00	0,00	0,00	0 Unit	0,00	0,00	0,00	DINAS PERINDUSTRIAN DAN PERDAGANGAN	-
			Jumlah Dokumen HAsil Diseminasi dan Publikasi Data Informasi dan Analisis Industri Kabupaten/ Kota Melalui SIINAS	12 Dikumen	160.000.000,00	0 Dikumen	0,00	0 Dikumen	0,00	0 Dikumen	0,00	0,00	0,00	0 Dikumen	0,00	0,00	0,00	DINAS PERINDUSTRIAN DAN PERDAGANGAN	
	3.31.04.2.01.03	Pemantauan dan Evaluasi Kepatuhan Perusahaan Industri dan Perusahaan Kawasan Industri Lingkup Kabupaten/Kota dalam Penyampaian Data ke SIINas	Jumlah Dokumen Hasil Pemantauan dan Evaluasi Kepatuhan Perusahaan Industri dan Perusahaan Kawasan Industri Lingkup Kabupaten/ Kota dalam Penyampaian Data ke SIINAS	12 Dokumen	160.000.000,00	4 Dokumen	33.392.000,00	2 Dokumen	14.018.000,00	2 Dokumen	13.354.000,00	100,00	95,26	6 Dokumen	46.746.000,00	50,00	29,22	DINAS PERINDUSTRIAN DAN PERDAGANGAN	-

No	Kode	Urusan/ Bidang Urusan Pemerintahan Daerah dan Program/ Kegiatan/ Sub Kegiatan	Indikator Kinerja Program (outcome)/ Kegiatan (output)/ Sub Kegiatan	Target Rpjmd PD pada Tahun 2026 (akhir periode Rpjmd PD)		Realisasi Capaian Kinerja RKPD s/d Tahun 2024		Target kinerja dan anggaran Rkpd PD Tahun Berjalan yang dievaluasi (Tahun 2025)		Realisasi Capaian Kinerja dan Anggaran RKPD yang dievaluasi (Tahun 2025)		Tingkat Capaian Kinerja dan Realisasi Anggaran RKPD (%)		Realisasi Kinerja dan Anggaran RKPD s/d Tahun 2025		Tingkat Capaian Kinerja dan Realisasi Anggaran RPJMD s/d Tahun 2025 (%)		Perangkat Daerah Penanggung Jawab	Ket.
1	2	3	4	5		6		7		8		9 = 8/7 x 100%		10 = 6 + 8		11 = 10/5 x 100%		12	13
				K	Rp	K	Rp	K	Rp	K	Rp	K	Rp	K	Rp	K	Rp		
			Jumlah kegiatan Monitoring dan Evaluasi Perusahaan Industri Kabupaten Malang yang terintegrasi dalam SIINas	12 Kegiatan	10.000.000,00	12 Kegiatan	10.000.000,00	0 Kegiatan	0,00	0 Kegiatan	0,00	0,00	0,00	12 Kegiatan	10.000.000,00	100,00	100,00	DINAS PERINDUSTRIAN DAN PERDAGANGAN	-
	3,32	**URUSAN PEMERINTAHAN BIDANG TRANSMIGRASI**			**2.991.499.000,00**		**481.594.600,00**		**82.155.200,00**		**81.125.000,00**				**562.719.600,00**				
	2.07.3.32.0.00.15.0000	**DINAS TENAGA KERJA**			**2.991.499.000,00**		**481.594.600,00**		**82.155.200,00**		**81.125.000,00**				**562.719.600,00**				
156	**3.32.03**	**PROGRAM PEMBANGUNAN KAWASAN TRANSMIGRASI**	**Persentase Pembangunan Kawasan Transmigrasi dalam satu tahun (%)**	**100%**	**2.991.499.000,00**	**140%**	**481.594.600,00**	**100%**	**82.155.200,00**	**100%**	**81.125.000,00**	**100,00**	**98,75**	**140%**	**562.719.600,00**	**140,00**	**18,81**		
	3.32.03.2.01	***Penataan Persebaran Penduduk yang Berasal dari 1 (satu) Daerah Kabupaten/Kota***	***Jumlah Transmigran yang Ditempatkan yang berasal dari 1 (Satu) Daerah Kabupaten/Kota***	***16 Kepala Keluarga***	***2.991.499.000,00***	***5 Kepala Keluarga***	***481.594.600,00***	***1 Kepala Keluarga***	***82.155.200,00***	***1 Kepala Keluarga***	***81.125.000,00***	***100,00***	***98,75***	***6 Kepala Keluarga***	***562.719.600,00***	***37,50***	***18,81***		
			Jumlah pelayanan penempatan transmigran ke lokasi tujuan yang disusun sesuai aturan dan teradministrasi dengan benar	***4 Dokumen***		***4 Dokumen***		***0 Dokumen***		***0 Dokumen***		***0,00***		***4 Dokumen***		***100,00***			
	3.32.03.2.01.01	Koordinasi dan Sinkronisasi Kerjasama Pembangunan Transmigrasi yang Berasal dari 1 (satu) Daerah Kabupaten/Kota	Jumlah Laporan Hasil Koordinasi dan Sinkronisasi Kerja Sama Pembangunan Transmigrasi yang Berasal dari 1 (Satu) Daerah Kabupaten/Kota	8 Laporan	510.510.000,00	2 Laporan	35.480.500,00	1 Laporan	12.106.000,00	1 Laporan	12.097.000,00	100,00	99,93	3 Laporan	47.577.500,00	37,50	9,32	DINAS TENAGA KERJA	
			Jumlah lokasi kerjasama disesuaikan dengan sebaran lokasi yang ditetapkan dari Kementrian	2 Lokasi	100.000.000,00	1 Lokasi	21.411.000,00	0 Lokasi	0,00	0 Lokasi	0,00	0,00	0,00	1 Lokasi	21.411.000,00	50,00	21,41	DINAS TENAGA KERJA	
	3.32.03.2.01.04	Pemindahan dan Penempatan Transmigran yang berasal dari 1 (satu) Daerah Kabupaten/Kota	Jumlah Transmigran yang Dipindahkan dan Ditempatkan	16 Kepala Keluarga	750.510.000,00	5 Kepala Keluarga	178.315.300,00	1 Kepala Keluarga	61.302.000,00	1 Kepala Keluarga	60.468.000,00	100,00	98,64	6 Kepala Keluarga	238.783.300,00	37,50	31,82	DINAS TENAGA KERJA	
			Jumlah dokumen monitoring disesuaikan dengan lokasi penempatan tahun sebelumnya	1 Dokumen	40.000.000,00	0 Dokumen	0,00	0 Dokumen	0,00	0 Dokumen	0,00	0,00	0,00	0 Dokumen	0,00	0,00	0,00	DINAS TENAGA KERJA	
			Jumlah penempatan transmigrasi disesuaikan dengan penetapan kuota dari Provinsi	1 KK	200.000.000,00	1 KK	67.461.000,00	0 KK	0,00	0 KK	0,00	0,00	0,00	1 KK	67.461.000,00	100,00	33,73	DINAS TENAGA KERJA	
	3.32.03.2.01.05	Penyuluhan Transmigrasi	Jumlah Calon Transmigran yang Mendapatkan Penyuluhan	2000 Kepala Keluarga	510.510.000,00	150 Kepala Keluarga	21.831.900,00	60 Kepala Keluarga	8.747.200,00	60 Kepala Keluarga	8.560.000,00	100,00	97,86	210 Kepala Keluarga	30.391.900,00	10,50	5,95	DINAS TENAGA KERJA	
			Jumlah peserta yang mengikuti penyuluhan	480 Orang	100.000.000,00	20 Orang	7.278.000,00	0 Orang	0,00	0 Orang	0,00	0,00	0,00	20 Orang	7.278.000,00	4,17	7,28	DINAS TENAGA KERJA	
	3.32.03.2.01.06	Pelatihan Transmigrasi	Jumlah Calon Transmigran yang mengikuti Kegiatan Pelatihan	20 Orang	50.000.000,00	1 Orang	2.208.000,00	0 Orang	0,00	0 Orang	0,00	0,00	0,00	1 Orang	2.208.000,00	5,00	4,42	DINAS TENAGA KERJA	
			Jumlah Calon Transmigran dan/atau Transmigran yang Mendapatkan Pelatihan	75 Orang	255.255.000,00	35 Orang	88.724.400,00	0 Orang	0,00	0 Orang	0,00	0,00	0,00	35 Orang	88.724.400,00	46,67	34,76	DINAS TENAGA KERJA	Sub Kegiatan ini belum dianggarkan dalam DPPA 2025
	3.32.03.2.01.09	Penjajakan Ke Calon Lokasi Penempatan Transmigran	Jumlah Calon Lokasi Penempatan Transmigran yang Dilaksanakan Penjajakan	4 Lokasi	270.510.000,00	2 Lokasi	58.884.500,00	0 Lokasi	0,00	0 Lokasi	0,00	0,00	0,00	2 Lokasi	58.884.500,00	50,00	21,77	DINAS TENAGA KERJA	Sub Kegiatan ini belum dianggarkan dalam DPPA 2025
	3.32.03.2.01.20	Monitoring dan Evaluasi ke Lokasi Transmigrasi	Jumlah Lokasi Transmigrasi yang Dilaksanakan Monitoring dan Evaluasi	4 Lokasi	204.204.000,00	0 Lokasi	0,00	0 Lokasi	0,00	0 Lokasi	0,00	0,00	0,00	0 Lokasi	0,00	0,00	0,00	DINAS TENAGA KERJA	Sub Kegiatan ini belum dianggarkan dalam DPPA 2025
	4	**UNSUR PENDUKUNG URUSAN PEMERINTAHAN**			**983.414.289.279,97**		**416.244.746.959,00**		**168.106.376.378,00**		**148.800.678.112,00**				**565.045.425.071,00**				
	4,01	**SEKRETARIAT DAERAH**			**383.350.741.964,00**		**183.795.573.778,00**		**70.696.731.744,00**		**63.474.965.719,00**				**247.270.539.497,00**				
	4.01.0.00.0.00.86.0000	**SEKRETARIAT DAERAH**			**383.350.741.964,00**		**183.795.573.778,00**		**70.696.731.744,00**		**63.474.965.719,00**				**247.270.539.497,00**				
157	**4.01.01**	**PROGRAM PENUNJANG URUSAN PEMERINTAHAN DAERAH KABUPATEN/KOTA**	**Persentase pemenuhan dukungan manajemen perkantoran dan penunjang kinerja perangkat daerah dalam satu tahun**	**100%**	**342.626.599.291,00**	**100%**	**162.906.437.047,00**	**100%**	**61.919.309.549,00**	**100%**	**54.942.536.100,00**	**100,00**	**88,73**	**100%**	**217.848.973.147,00**	**100,00**	**63,58**		
			Persentase pemenuhan pelayanan Tata Usaha Pimpinan, Staf Ahli dan Fasilitasi Kerumahtanggaan Setda dalam satu tahun	**100%**		**100%**		**100%**		**100%**		**100,00**		**100%**		**100,00**			
			Persentase bahan Perumusan, Pemantauan dan Evaluasi Kebijakan Bidang Organisasi dan Ketatalaksanaan dalam satu tahun	**100%**		**100%**		**100%**		**100%**		**100,00**		**100%**		**100,00**			
			Persentase pemenuhan Pelayanan bidang Protokol dan Komunikasi Pimpinan dalam satu tahun	**100%**		**100%**		**100%**		**100%**		**100,00**		**100%**		**100,00**			

No	Kode	Urusan/ Bidang Urusan Pemerintahan Daerah dan Program/ Kegiatan/ Sub Kegiatan	Indikator Kinerja Program (outcome)/ Kegiatan (output)/ Sub Kegiatan	Target Rpjmd PD pada Tahun 2026 (akhir periode Rpjmd PD)		Realisasi Capaian Kinerja RKPD s/d Tahun 2024		Target kinerja dan anggaran Rkpd PD Tahun Berjalan yang dievaluasi (Tahun 2025)		Realisasi Capaian Kinerja dan Anggaran RKPD yang dievaluasi (Tahun 2025)		Tingkat Capaian Kinerja dan Realisasi Anggaran RKPD (%)		Realisasi Kinerja dan Anggaran RKPD s/d Tahun 2025		Tingkat Capaian Kinerja dan Realisasi Anggaran RPJMD s/d Tahun 2025 (%)		Perangkat Daerah Penanggung Jawab	Ket.
1	2	3	4	5		6		7		8		9 = 8/7 x 100%		10 = 6 + 8		11 = 10/5 x 100%		12	13
				K	Rp	K	Rp	K	Rp	K	Rp	K	Rp	K	Rp	K	Rp		
	4.01.01.2.01	***Perencanaan, Penganggaran, dan Evaluasi Kinerja Perangkat Daerah***	***Jumlah dokumen Perencanaan, Penganggaran dan Evaluasi Kinerja yang disusun sesuai aturan dan tepat waktu***	***20 dok***	***3.174.925.490,00***	***12 dok***	***569.126.666,00***	***4 dok***	***144.834.700,00***	***4 dok***	***142.826.476,00***	***100,00***	***98,61***	***16 dok***	***711.953.142,00***	***80,00***	***22,42***		
	4.01.01.2.01.01	Penyusunan Dokumen Perencanaan Perangkat Daerah	Jumlah Dokumen Perencanaan Perangkat Daerah	10 dok	430.678.593,00	5 dok	101.013.300,00	3 dok	41.072.300,00	3 dok	41.039.141,00	100,00	99,92	8 dok	142.052.441,00	80,00	32,98	SEKRETARIAT DAERAH	
			Jumlah dokumen Rencana strategis dan/atau Rencana Kerja dan Perubahan Rencana strategis dan/atau Rencana Kerja yang disusun tepat waktu	2 dok	75.000.000,00	2 dok	124.275.200,00	0 dok	0,00	0 dok	0,00	0,00	0,00	2 dok	124.275.200,00	100,00	165,70	SEKRETARIAT DAERAH	
	4.01.01.2.01.02	Koordinasi dan Penyusunan Dokumen RKA-SKPD	Jumlah Dokumen RKA-SKPD dan Laporan Hasil Koordinasi Penyusunan Dokumen RKA-SKPD	4 dok	430.678.593,00	2 dok	7.709.400,00	1 dok	7.012.800,00	1 dok	6.953.350,00	100,00	99,15	3 dok	14.662.750,00	75,00	3,40	SEKRETARIAT DAERAH	-
			Jumlah dokumen RKA-SKPD disusun sesuai ketentuan dan tepat waktu	1 dok	75.000.000,00	1 dok	11.937.000,00	0 dok	0,00	0 dok	0,00	0,00	0,00	1 dok	11.937.000,00	100,00	15,92	SEKRETARIAT DAERAH	
	4.01.01.2.01.03	Koordinasi dan Penyusunan Dokumen Perubahan RKA-SKPD	Jumlah Dokumen Perubahan RKA-SKPD dan Laporan Hasil Koordinasi Penyusunan Dokumen Perubahan RKA-SKPD	4 dok	430.678.594,00	2 dok	12.087.550,00	1 dok	9.017.800,00	1 dok	8.917.500,00	100,00	98,89	3 dok	21.005.050,00	75,00	4,88	SEKRETARIAT DAERAH	
			Jumlah dokumen Perubahan RKA-SKPD disusun sesuai ketentuan dan tepat waktu	1 dok	75.000.000,00	1 dok	16.312.000,00	0 dok	0,00	0 dok	0,00	0,00	0,00	1 dok	16.312.000,00	100,00	21,75	SEKRETARIAT DAERAH	-
	4.01.01.2.01.04	Koordinasi dan Penyusunan DPA-SKPD	Jumlah Dokumen DPA-SKPD dan Laporan Hasil Koordinasi Penyusunan Dokumen DPA-SKPD	4 dok	430.678.594,00	2 dok	8.440.900,00	1 dok	4.964.000,00	1 dok	4.932.000,00	100,00	99,36	3 dok	13.372.900,00	75,00	3,11	SEKRETARIAT DAERAH	
			Jumlah dokumen DPA -SKPD disusun sesuai ketentuan dan tepat waktu	1 dok	75.000.000,00	1 dok	7.534.000,00	0 dok	0,00	0 dok	0,00	0,00	0,00	1 dok	7.534.000,00	100,00	10,05	SEKRETARIAT DAERAH	
	4.01.01.2.01.05	Koordinasi dan Penyusunan Perubahan DPA-SKPD	Jumlah Dokumen Perubahan DPA-SKPD dan Laporan Hasil Koordinasi Penyusunan Dokumen Perubahan DPA-SKPD	4 dok	430.678.594,00	2 dok	9.048.300,00	1 dok	5.012.100,00	1 dok	4.981.485,00	100,00	99,39	3 dok	14.029.785,00	75,00	3,26	SEKRETARIAT DAERAH	
			Jumlah dokumen Perubahan DPA -SKPD disusun sesuai ketentuan dan tepat waktu	1 dok	75.000.000,00	1 dok	11.546.000,00	0 dok	0,00	0 dok	0,00	0,00	0,00	1 dok	11.546.000,00	100,00	15,39	SEKRETARIAT DAERAH	
	4.01.01.2.01.06	Koordinasi dan Penyusunan Laporan Capaian Kinerja dan Ikhtisar Realisasi Kinerja SKPD	Jumlah Laporan Capaian Kinerja dan Ikhtisar Realisasi Kinerja SKPD dan Laporan Hasil Koordinasi Penyusunan Laporan Capaian Kinerja dan Ikhtisar Realisasi Kinerja SKPD	16 laporan	407.701.391,00	8 laporan	108.228.766,00	4 laporan	19.585.700,00	4 laporan	19.496.500,00	100,00	99,54	12 laporan	127.725.266,00	75,00	31,33	SEKRETARIAT DAERAH	-
			Jumlah dokumen laporan capaian kinerja dan ikhtisar realisasi kinerja perangkat daerah	4 dok	70.271.600,00	4 dok	108.257.600,00	0 dok	0,00	0 dok	0,00	0,00	0,00	4 dok	108.257.600,00	100,00	154,06	SEKRETARIAT DAERAH	
	4.01.01.2.01.07	Evaluasi Kinerja Perangkat Daerah	Jumlah Laporan Evaluasi Kinerja Perangkat Daerah	8 laporan	143.559.531,00	4 laporan	7.599.750,00	2 laporan	58.170.000,00	2 laporan	56.506.500,00	100,00	97,14	6 laporan	64.106.250,00	75,00	44,65	SEKRETARIAT DAERAH	
			Jumlah dokumen laporan hasil evaluasi kinerja perangkat daerah	2 dok	25.000.000,00	2 dok	35.136.900,00	0 dok	0,00	0 dok	0,00	0,00	0,00	2 dok	35.136.900,00	100,00	140,55	SEKRETARIAT DAERAH	
	4.01.01.2.02	***Administrasi Keuangan Perangkat Daerah***	***Jumlah Pemenuhan Kinerja Pelayanan Keuangan Perangkat Daerah disusun sesuai aturan dan tepat waktu***	***60 dok***	***192.385.296.933,00***	***36 dok***	***101.537.702.308,00***	***12 dok***	***42.161.229.021,00***	***12 dok***	***35.821.528.904,00***	***100,00***	***84,96***	***48 dok***	***137.359.231.212,00***	***80,00***	***71,40***		
	4.01.01.2.02.01	Penyediaan Gaji dan Tunjangan ASN	Jumlah Orang yang Menerima Gaji &Tunjangan ASN	174 ob	111.743.895.837,00	174 ob	56.021.637.824,00	380 ob	37.455.317.632,00	380 ob	31.758.775.471,00	100,00	84,79	380 ob	87.780.413.295,00	218,39	78,55	SEKRETARIAT DAERAH	
			Jumlah ASN yang menerima gaji dalam satu tahun	2100 orang	10.189.981.812,00	2100 orang	10.001.512.198,00	0 orang	0,00	0 orang	0,00	0,00	0,00	2100 orang	10.001.512.198,00	100,00	98,15	SEKRETARIAT DAERAH	-
			Jumlah ASN yang menerima tunjangan dalam satu tahun	2100 orang	11.698.697.320,00	2100 orang	13.347.117.133,00	0 orang	0,00	0 orang	0,00	0,00	0,00	2100 orang	13.347.117.133,00	100,00	114,09	SEKRETARIAT DAERAH	
	4.01.01.2.02.02	Penyediaan Administrasi Pelaksanaan Tugas ASN	Jumlah Dokumen Hasil Penyediaan Administrasi Pelaksanaan Tugas ASN	48 dok	47.968.821.684,00	24 dok	12.116.933.137,00	12 dok	3.646.130.089,00	12 dok	3.009.202.665,00	100,00	82,53	36 dok	15.126.135.802,00	75,00	31,53	SEKRETARIAT DAERAH	
			Jumlah pegawai pelaksana kegiatan dalam satu tahun	3024 ob	9.464.222.456,00	3024 ob	7.385.306.983,00	0 ob	0,00	0 ob	0,00	0,00	0,00	3024 ob	7.385.306.983,00	100,00	78,03	SEKRETARIAT DAERAH	-
	4.01.01.2.02.03	Pelaksanaan Penatausahaan dan Pengujian/Verifikasi Keuangan SKPD	Jumlah Dokumen Penatausahaan dan Pengujian/ Verifikasi Keuangan SKPD	48 dok	339.701.854,00	24 dok	795.622.430,00	12 dok	213.209.400,00	12 dok	212.933.600,00	100,00	99,87	36 dok	1.008.556.030,00	75,00	296,89	SEKRETARIAT DAERAH	
			Jumlah dokumen laporan verifikasi pengajuan pendanaan dan pelaporan pertanggungjawaban kegiatan	12 dok	45.000.000,00	12 dok	393.677.923,00	0 dok	0,00	0 dok	0,00	0,00	0,00	12 dok	393.677.923,00	100,00	874,84	SEKRETARIAT DAERAH	
	4.01.01.2.02.04	Koordinasi dan Pelaksanaan Akuntansi SKPD	Jumlah Dokumen Koordinasi dan Pelaksanaan Akuntansi SKPD	48 dok	570.123.722,00	24 dok	967.560.458,00	12 dok	845.151.900,00	12 dok	839.207.168,00	100,00	99,30	36 dok	1.806.767.626,00	75,00	316,91	SEKRETARIAT DAERAH	-
			Jumlah dokumen hasil pelaksanaan akuntansi perangkat daerah	12 dok	30.000.000,00	12 dok	443.662.900,00	0 dok	0,00	0 dok	0,00	0,00	0,00	12 dok	443.662.900,00	100,00	1.478,88	SEKRETARIAT DAERAH	
	4.01.01.2.02.05	Koordinasi dan Penyusunan Laporan Keuangan Akhir Tahun SKPD	Jumlah Laporan Keuangan Akhir Tahun SKPD dan Laporan Hasil Koordinasi Penyusunan Laporan Keuangan Akhir Tahun SKPD	4 laporan	173.740.248,00	2 laporan	7.652.000,00	1 laporan	1.420.000,00	1 laporan	1.410.000,00	100,00	99,30	3 laporan	9.062.000,00	75,00	5,22	SEKRETARIAT DAERAH	
			Jumlah dokumen laporan keuangan akhir tahun disusun sesuai aturan	1 dok	36.225.000,00	1 dok	1.620.000,00	0 dok	0,00	0 dok	0,00	0,00	0,00	1 dok	1.620.000,00	100,00	4,47	SEKRETARIAT DAERAH	
	4.01.01.2.02.06	Pengelolaan dan Penyiapan Bahan Tanggapan Pemeriksaan	Jumlah dokumen laporan bahan tanggapan pemeriksaan yang disiapkan	2 dok	30.000.000,00	2 dok	1.937.200,00	0 dok	0,00	0 dok	0,00	0,00	0,00	2 dok	1.937.200,00	100,00	6,46	SEKRETARIAT DAERAH	
	4.01.01.2.02.07	Koordinasi dan Penyusunan Laporan Keuangan Bulanan/Triwulanan/Semesteran SKPD	Jumlah dokumen laporan keuangan bulanan, triwulanan dan semesteran disusun	18 dok	64.787.000,00	0 dok	0,00	0 dok	0,00	0 dok	0,00	0,00	0,00	0 dok	0,00	0,00	0,00	SEKRETARIAT DAERAH	

No	Kode	Urusan/ Bidang Urusan Pemerintahan Daerah dan Program/ Kegiatan/ Sub Kegiatan	Indikator Kinerja Program (outcome)/ Kegiatan (output)/ Sub Kegiatan	Target Rpjmd PD pada Tahun 2026 (akhir periode Rpjmd PD)		Realisasi Capaian Kinerja RKPD s/d Tahun 2024		Target kinerja dan anggaran Rkpd PD Tahun Berjalan yang dievaluasi (Tahun 2025)		Realisasi Capaian Kinerja dan Anggaran RKPD yang dievaluasi (Tahun 2025)		Tingkat Capaian Kinerja dan Realisasi Anggaran RKPD (%)		Realisasi Kinerja dan Anggaran RKPD s/d Tahun 2025		Tingkat Capaian Kinerja dan Realisasi Anggaran RPJMD s/d Tahun 2025 (%)		Perangkat Daerah Penanggung Jawab	Ket.
1	2	3	4	5		6		7		8		9 = 8/7 x 100%		10 = 6 + 8		11 = 10/5 x 100%		12	13
				K	Rp	K	Rp	K	Rp	K	Rp	K	Rp	K	Rp	K	Rp		
	4.01.01.2.02.08	Penyusunan Pelaporan dan Analisis Prognosis Realisasi Anggaran	Jumlah dokumen laporan analisis prognosis realisasi anggaran	2 dok	30.100.000,00	2 dok	53.462.122,00	0 dok	0,00	0 dok	0,00	0,00	0,00	2 dok	53.462.122,00	100,00	177,62	SEKRETARIAT DAERAH	
	4.01.01.2.03	***Administrasi Barang Milik Daerah pada Perangkat Daerah***	***Jumlah Dokumen Barang Milik Daerah Pada Perangkat Daerah Disusun Sesuai Aturan dan Teradministrasi Dengan Benar***	***10 dok***	***287.246.094,00***	***6 dok***	***140.789.750,00***	***2 dok***	***26.040.000,00***	***2 dok***	***26.035.000,00***	***100,00***	***99,98***	***8 dok***	***166.824.750,00***	***80,00***	***58,08***		
	4.01.01.2.03.01	Penyusunan Perencanaan Kebutuhan Barang Milik Daerah SKPD	Jumlah Rencana Kebutuhan Barang Milik Daerah SKPD	4 dok	25.000.000,00	2 dok	14.500.750,00	2 dok	9.000.000,00	2 dok	9.000.000,00	100,00	100,00	4 dok	23.500.750,00	100,00	94,00	SEKRETARIAT DAERAH	-
			jumlah dokumen rencana kebutuhan barang dan rencana pemeliharaan barang milik daerah	1 dok	5.000.000,00	1 dok	500.000,00	0 dok	0,00	0 dok	0,00	0,00	0,00	1 dok	500.000,00	100,00	10,00	SEKRETARIAT DAERAH	
	4.01.01.2.03.02	Pengamanan Barang Milik Daerah SKPD	jumlah barang milik daerah yang dikuasai secara fisik dan teradministratif sesuai aturan	6214 unit	5.000.000,00	0 unit	0,00	0 unit	0,00	0 unit	0,00	0,00	0,00	0 unit	0,00	0,00	0,00	SEKRETARIAT DAERAH	
	4.01.01.2.03.03	Koordinasi dan Penilaian Barang Milik Daerah SKPD	Jumlah Laporan Hasil Penilaian Barang Milik Daerah dan Hasil Koordinasi Penilaian Barang Milik Daerah SKPD	4 laporan	95.312.500,00	2 laporan	20.500.000,00	1 laporan	9.000.000,00	1 laporan	9.000.000,00	100,00	100,00	3 laporan	29.500.000,00	75,00	30,95	SEKRETARIAT DAERAH	-
			jumlah dokumen hasil penilaian barang milik daerah	1 dok	5.000.000,00	1 dok	60.250.000,00	0 dok	0,00	0 dok	0,00	0,00	0,00	1 dok	60.250.000,00	100,00	1.205,00	SEKRETARIAT DAERAH	
	4.01.01.2.03.04	Pembinaan, Pengawasan, dan Pengendalian Barang Milik Daerah pada SKPD	jumlah peserta yang mengikuti pembinaan, pengawasan dan pengendalian BMD pada perangkat daerah	4 hok	5.000.000,00	0 hok	0,00	0 hok	0,00	0 hok	0,00	0,00	0,00	0 hok	0,00	0,00	0,00	SEKRETARIAT DAERAH	
	4.01.01.2.03.05	Rekonsiliasi dan Penyusunan Laporan Barang Milik Daerah pada SKPD	Jumlah Laporan Rekonsiliasi dan Penyusunan Laporan Barang Milik Daerah pada SKPD	8 laporan	131.933.594,00	4 laporan	17.039.000,00	2 laporan	8.040.000,00	2 laporan	8.035.000,00	100,00	99,94	6 laporan	25.074.000,00	75,00	19,01	SEKRETARIAT DAERAH	
			jumlah dokumen laporan hasil rekonsiliasi barang milik daerah	2 dok	5.000.000,00	2 dok	5.000.000,00	0 dok	0,00	0 dok	0,00	0,00	0,00	2 dok	5.000.000,00	100,00	100,00	SEKRETARIAT DAERAH	
	4.01.01.2.03.06	Penatausahaan Barang Milik Daerah pada SKPD	jumlah barang pada perangkat daerah yang dikelola dan teradministrasi dengan benar	1 dok	5.000.000,00	1 dok	23.000.000,00	0 dok	0,00	0 dok	0,00	0,00	0,00	1 dok	23.000.000,00	100,00	460,00	SEKRETARIAT DAERAH	
	4.01.01.2.03.07	Pemanfaatan Barang Milik Daerah SKPD	jumlah barang milik daerah yang dimanfaatkan perangkat daerah	2 unit	5.000.000,00	0 unit	0,00	0 unit	0,00	0 unit	0,00	0,00	0,00	0 unit	0,00	0,00	0,00	SEKRETARIAT DAERAH	
	4.01.01.2.05	***Administrasi Kepegawaian Perangkat Daerah***	***Jumlah Pemenuhan Kinerja Pelayanan Kepegawaian Perangkat Daerah Yang Disusun Sesuai Aturan dan Teradministrasi Dengan Benar***	***20 dok***	***2.236.006.327,00***	***12 dok***	***634.468.301,00***	***12 dok***	***177.422.000,00***	***12 dok***	***155.039.695,00***	***100,00***	***87,38***	***24 dok***	***789.507.996,00***	***120,00***	***35,31***		
	4.01.01.2.05.01	Peningkatan Sarana dan Prasarana Disiplin Pegawai	jumlah sarana prasarana disiplin pegawai yang disediakan	1 unit	2.000.000,00	0 unit	0,00	0 unit	0,00	0 unit	0,00	0,00	0,00	0 unit	0,00	0,00	0,00	SEKRETARIAT DAERAH	
			Jumlah Unit Peningkatan Sarana dan Prasarana Disiplin Pegawai	2 unit	40.000.000,00	0 unit	0,00	0 unit	0,00	0 unit	0,00	0,00	0,00	0 unit	0,00	0,00	0,00	SEKRETARIAT DAERAH	
	4.01.01.2.05.02	Pengadaan Pakaian Dinas Beserta Atribut Kelengkapannya	Jumlah Paket Pakaian Dinas beserta Atribut Kelengkapan	4 paket	1.530.941.439,00	2 paket	100.326.351,00	5 paket	163.022.000,00	5 paket	141.179.695,00	100,00	86,60	7 paket	241.506.046,00	175,00	15,78	SEKRETARIAT DAERAH	-
			Jumlah pakaian dinas dan kelengkapannya yang disediakan	450 stell	236.395.500,00	272 stell	376.575.450,00	0 stell	0,00	0 stell	0,00	0,00	0,00	272 stell	376.575.450,00	60,44	159,30	SEKRETARIAT DAERAH	
	4.01.01.2.05.03	Pendataan dan Pengolahan Administrasi Kepegawaian	jumlah dokumen data administrasi kepegawaian	1 dok	1.000.000,00	0 dok	0,00	0 dok	0,00	0 dok	0,00	0,00	0,00	0 dok	0,00	0,00	0,00	SEKRETARIAT DAERAH	
			Jumlah Dokumen Pendataan dan Pengolahan Administrasi Kepegawaian	12 dok	14.000.000,00	0 dok	0,00	0 dok	0,00	0 dok	0,00	0,00	0,00	0 dok	0,00	0,00	0,00	SEKRETARIAT DAERAH	
	4.01.01.2.05.04	Koordinasi dan Pelaksanaan Sistem Informasi Kepegawaian	jumlah koordinasi dan pelaksanaan simpeg	1 dok	1.000.000,00	0 dok	0,00	0 dok	0,00	0 dok	0,00	0,00	0,00	0 dok	0,00	0,00	0,00	SEKRETARIAT DAERAH	
			Jumlah Dokumen Hasil Koordinasi dan Pelaksanaaan Sistem Informasi Kepegawaian	4 dok	6.000.000,00	0 dok	0,00	0 dok	0,00	0 dok	0,00	0,00	0,00	0 dok	0,00	0,00	0,00	SEKRETARIAT DAERAH	
	4.01.01.2.05.05	Monitoring, Evaluasi, dan Penilaian Kinerja Pegawai	jumlah dokumen evaluasi dan penilaian kinerja pegawai	1 dok	1.000.000,00	0 dok	0,00	0 dok	0,00	0 dok	0,00	0,00	0,00	0 dok	0,00	0,00	0,00	SEKRETARIAT DAERAH	
			Jumlah Dokumen Monitoring, Evaluasi, dan Penilaian Kinerja Pegawai	4 dok	10.000.000,00	0 dok	0,00	0 dok	0,00	0 dok	0,00	0,00	0,00	0 dok	0,00	0,00	0,00	SEKRETARIAT DAERAH	
	4.01.01.2.05.06	Pemulangan Pegawai yang Pensiun	jumlah pegawai yang pensiun yang terfasilitasi	8 orang	1.000.000,00	0 orang	0,00	0 orang	0,00	0 orang	0,00	0,00	0,00	0 orang	0,00	0,00	0,00	SEKRETARIAT DAERAH	
			Jumlah Pegawai Pensiun yang Dipulangkan	8 orang	4.000.000,00	0 orang	0,00	0 orang	0,00	0 orang	0,00	0,00	0,00	0 orang	0,00	0,00	0,00	SEKRETARIAT DAERAH	
	4.01.01.2.05.07	Pemulangan Pegawai yang Meninggal dalam Melaksanakan Tugas	jumlah pemulangan pegawai yang meninggal dalam melaksanakan tugas yang terfasilitasi	1 orang	1.000.000,00	0 orang	0,00	0 orang	0,00	0 orang	0,00	0,00	0,00	0 orang	0,00	0,00	0,00	SEKRETARIAT DAERAH	
	4.01.01.2.05.08	Pemindahan Tugas ASN	jumlah ASN yang terfasilitasi dalam pindah tugas	10 orang	1.000.000,00	0 orang	0,00	0 orang	0,00	0 orang	0,00	0,00	0,00	0 orang	0,00	0,00	0,00	SEKRETARIAT DAERAH	
			Jumlah ASN yang dipindahtugaskan	10 orang	4.000.000,00	0 orang	0,00	0 orang	0,00	0 orang	0,00	0,00	0,00	0 orang	0,00	0,00	0,00	SEKRETARIAT DAERAH	
	4.01.01.2.05.09	Pendidikan dan Pelatihan Pegawai Berdasarkan Tugas dan Fungsi	Jumlah Pegawai Berdasarkan Tugas dan Fungsi yang Mengikuti Pendidikan dan Pelatihan	200 orang	280.000.000,00	59 orang	28.230.000,00	5 orang	14.400.000,00	5 orang	13.860.000,00	100,00	96,25	64 orang	42.090.000,00	32,00	15,03	SEKRETARIAT DAERAH	-
			Jumlah pegawai yang mengikuti pendidikan dan pelatihan sesuai tugas dan funosi	120 orang	33.090.260,00	73 orang	68.636.500,00	0 orang	0,00	0 orang	0,00	0,00	0,00	73 orang	68.636.500,00	60,83	207,42	SEKRETARIAT DAERAH	
	4.01.01.2.05.10	Sosialisasi Peraturan Perundang-Undangan	Jumlah pegawai yang mengikuti sosialisasi peraturanperundang-undangan	120 hok	37.689.128,00	0 hok	0,00	0 hok	0,00	0 hok	0,00	0,00	0,00	0 hok	0,00	0,00	0,00	SEKRETARIAT DAERAH	
			Jumlah Orang yang Mengikuti Sosialisasi Peraturan Perundang-Undangan	60 orang	12.000.000,00	51 orang	60.700.000,00	0 orang	0,00	0 orang	0,00	0,00	0,00	51 orang	60.700.000,00	85,00	505,83	SEKRETARIAT DAERAH	-

No	Kode	Urusan/ Bidang Urusan Pemerintahan Daerah dan Program/ Kegiatan/ Sub Kegiatan	Indikator Kinerja Program (outcome)/ Kegiatan (output)/ Sub Kegiatan	Target Rpjmd PD pada Tahun 2026 (akhir periode Rpjmd PD)		Realisasi Capaian Kinerja RKPD s/d Tahun 2024		Target kinerja dan anggaran Rkpd PD Tahun Berjalan yang dievaluasi (Tahun 2025)		Realisasi Capaian Kinerja dan Anggaran RKPD yang dievaluasi (Tahun 2025)		Tingkat Capaian Kinerja dan Realisasi Anggaran RKPD (%)		Realisasi Kinerja dan Anggaran RKPD s/d Tahun 2025		Tingkat Capaian Kinerja dan Realisasi Anggaran RPJMD s/d Tahun 2025 (%)		Perangkat Daerah Penanggung Jawab	Ket.
1	2	3	4	5		6		7		8		9 = 8/7 x 100%		10 = 6 + 8		11 = 10/5 x 100%		12	13
				K	Rp	K	Rp	K	Rp	K	Rp	K	Rp	K	Rp	K	Rp		
	4.01.01.2.05.11	Bimbingan Teknis Implementasi Peraturan Perundang-Undangan	Jumlah pegawai yang mengikuti bimbingan teknis implementasi peraturan perundang-undangan	120 hok	13.890.000,00	0 hok	0,00	0 hok	0,00	0 hok	0,00	0,00	0,00	0 hok	0,00	0,00	0,00	SEKRETARIAT DAERAH	
			Jumlah Orang yang Mengikuti Bimbingan Teknis Implementasi Peraturan Perundang-Undangan	48 orang	6.000.000,00	0 orang	0,00	0 orang	0,00	0 orang	0,00	0,00	0,00	0 orang	0,00	0,00	0,00	SEKRETARIAT DAERAH	
	4.01.01.2.06	***Administrasi Umum Perangkat Daerah***	***Jumlah Pelayanan Pemenuhan Administrasi Umum Perangkat Daerah Disusun Sesuai Aturan dan Teradministrasi Dengan Benar***	***60 dok***	***18.715.874.653,00***	***26 dok***	***7.617.081.838,00***	***12 dok***	***1.940.585.397,00***	***12 dok***	***1.899.813.323,00***	***100,00***	***97,90***	***38 dok***	***9.516.895.161,00***	***63,33***	***50,85***		
	4.01.01.2.06.01	Penyediaan Komponen Instalasi Listrik/Penerangan Bangunan Kantor	Jumlah Paket Komponen Instalasi Listrik/Penerangan Bangunan Kantor yang Disediakan	4 paket	1.400.000.000,00	2 paket	246.115.312,00	12 paket	108.606.000,00	12 paket	108.514.910,00	100,00	99,92	14 paket	354.630.222,00	350,00	25,33	SEKRETARIAT DAERAH	-
			Jumlah komponen instalasi listrik/penerangan bangunan yang disediakan	1000 buah	180.286.900,00	1000 buah	188.348.025,00	0 buah	0,00	0 buah	0,00	0,00	0,00	1000 buah	188.348.025,00	100,00	104,47	SEKRETARIAT DAERAH	
	4.01.01.2.06.02	Penyediaan Peralatan dan Perlengkapan Kantor	Jumlah Paket Peralatan dan Perlengkapan Kantor yang Disediakan	4 paket	2.319.000.000,00	2 paket	322.938.225,00	1 paket	168.520.800,00	1 paket	167.934.650,00	100,00	99,65	3 paket	490.872.875,00	75,00	21,17	SEKRETARIAT DAERAH	-
			Jumlah peralatan dan perlengkapan yang disediakan	4000 buah	179.890.869,00	4000 buah	208.657.676,00	0 buah	0,00	0 buah	0,00	0,00	0,00	4000 buah	208.657.676,00	100,00	115,99	SEKRETARIAT DAERAH	
	4.01.01.2.06.03	Penyediaan Peralatan Rumah Tangga	jumlah peralatan rumah tangga yang disediakan	40 buah	32.544.300,00	0 buah	0,00	0 buah	0,00	0 buah	0,00	0,00	0,00	0 buah	0,00	0,00	0,00	SEKRETARIAT DAERAH	
			Jumlah Paket Peralatan Rumah Tangga yang Disediakan	4 paket	9.000.000,00	0 paket	0,00	0 paket	0,00	0 paket	0,00	0,00	0,00	0 paket	0,00	0,00	0,00	SEKRETARIAT DAERAH	
	4.01.01.2.06.04	Penyediaan Bahan Logistik Kantor	Jumlah Paket Bahan Logistik Kantor yang Disediakan	4 paket	157.000.000,00	2 paket	106.821.470,00	12 paket	60.447.500,00	12 paket	58.200.900,00	100,00	96,28	14 paket	165.022.370,00	350,00	105,11	SEKRETARIAT DAERAH	-
			Jumlah bahan logistik kantor yang disediakan	7 buah	52.558.000,00	7 buah	17.366.900,00	0 buah	0,00	0 buah	0,00	0,00	0,00	7 buah	17.366.900,00	100,00	33,04	SEKRETARIAT DAERAH	
	4.01.01.2.06.05	Penyediaan Barang Cetakan dan Penggandaan	Jumlah Paket Barang Cetakan dan Penggandaan yang Disediakan	4 paket	1.500.000.000,00	9 paket	103.672.100,00	12 paket	92.183.097,00	12 paket	86.550.000,00	100,00	93,89	21 paket	190.222.100,00	525,00	12,68	SEKRETARIAT DAERAH	
			Jumlah barang cetakan dan penggandaan yang disediakan	10 buah	198.699.151,00	10 buah	159.185.400,00	0 buah	0,00	0 buah	0,00	0,00	0,00	10 buah	159.185.400,00	100,00	80,11	SEKRETARIAT DAERAH	
	4.01.01.2.06.06	Penyediaan Bahan Bacaan dan Peraturan Perundang-undangan	Jumlah Dokumen Bahan Bacaan dan Peraturan Perundang-Undangan yang Disediakan	4 dok	90.000.000,00	2 dok	33.729.000,00	12 dok	12.720.000,00	12 dok	10.665.000,00	100,00	83,84	14 dok	44.394.000,00	350,00	49,33	SEKRETARIAT DAERAH	
			Jumlah bahan bacaan dan peraturan perundang-undangan yang disediakan	654 eksemplar	60.142.800,00	654 eksemplar	26.897.000,00	0 eksemplar	0,00	0 eksemplar	0,00	0,00	0,00	654 eksemplar	26.897.000,00	100,00	44,72	SEKRETARIAT DAERAH	
	4.01.01.2.06.07	Penyediaan Bahan/Material	jumlah bahan/material yang disediakan	5 buah	1.000.000,00	0 buah	0,00	0 buah	0,00	0 buah	0,00	0,00	0,00	0 buah	0,00	0,00	0,00	SEKRETARIAT DAERAH	
			Jumlah Paket Bahan/Material yang Disediakan	4 paket	23.000.000,00	0 paket	0,00	0 paket	0,00	0 paket	0,00	0,00	0,00	0 paket	0,00	0,00	0,00	SEKRETARIAT DAERAH	
	4.01.01.2.06.08	Fasilitasi Kunjungan Tamu	Jumlah fasilitas kunjungan tamu yang disediakan	18000 hok	647.029.000,00	196 hok	84.672.432,00	0 hok	0,00	0 hok	0,00	0,00	0,00	196 hok	84.672.432,00	1,09	13,09	SEKRETARIAT DAERAH	
			Jumlah Laporan Fasilitasi Kunjungan Tamu	48 laporan	700.000.000,00	13 laporan	60.821.815,00	0 laporan	0,00	0 laporan	0,00	0,00	0,00	13 laporan	60.821.815,00	27,08	8,69	SEKRETARIAT DAERAH	
	4.01.01.2.06.09	Penyelenggaraan Rapat Koordinasi dan Konsultasi SKPD	Jumlah Laporan Penyelenggaraan Rapat Koordinasi dan Konsultasi SKPD	48 laporan	9.850.000.000,00	16 laporan	3.619.277.193,00	12 laporan	1.498.108.000,00	12 laporan	1.467.947.863,00	100,00	97,99	28 laporan	5.087.225.056,00	58,33	51,65	SEKRETARIAT DAERAH	
			Jumlah rapat koordinasi dan konsultasi yang difasilitasi	670 hok	1.214.223.633,00	670 hok	2.358.571.290,00	0 hok	0,00	0 hok	0,00	0,00	0,00	670 hok	2.358.571.290,00	100,00	194,25	SEKRETARIAT DAERAH	
	4.01.01.2.06.10	Penatausahaan Arsip Dinamis pada SKPD	jumlah dokumen arsip dinamis pada perangkat daerah	2 dok	9.500.000,00	0 dok	0,00	0 dok	0,00	0 dok	0,00	0,00	0,00	0 dok	0,00	0,00	0,00	SEKRETARIAT DAERAH	
			Jumlah Dokumen Penatausahaan Arsip Dinamis pada SKPD	8 dok	11.000.000,00	1 dok	80.008.000,00	0 dok	0,00	0 dok	0,00	0,00	0,00	1 dok	80.008.000,00	12,50	727,35	SEKRETARIAT DAERAH	
	4.01.01.2.06.11	Dukungan Pelaksanaan Sistem Pemerintahan Berbasis Elektronik pada SKPD	jumlah sistem pemerintahan berbasis elektronik yang dibangun	1 aplikasi	1.000.000,00	0 aplikasi	0,00	0 aplikasi	0,00	0 aplikasi	0,00	0,00	0,00	0 aplikasi	0,00	0,00	0,00	SEKRETARIAT DAERAH	
			Jumlah Dokumen Dukungan Pelaksanaan Sistem Pemerintahan Berbasis Elektronik pada SKPD	4 dokumen	80.000.000,00	0 dokumen	0,00	0 dokumen	0,00	0 dokumen	0,00	0,00	0,00	0 dokumen	0,00	0,00	0,00	SEKRETARIAT DAERAH	
	4.01.01.2.07	***Pengadaan Barang Milik Daerah Penunjang Urusan Pemerintah Daerah***	***Jumlah Pemenuhan Barang Milik Daerah Dalam Menunjang Operasional Kantor Disusun Sesuai Aturan dan Teradministrasi Dengan Benar***	***50 dok***	***10.135.730.614,00***	***30 dok***	***4.274.300.759,00***	***12 dok***	***426.080.200,00***	***12 dok***	***402.515.765,00***	***100,00***	***94,47***	***42 dok***	***4.676.816.524,00***	***84,00***	***46,14***		
	4.01.01.2.07.01	Pengadaan Kendaraan Perorangan Dinas atau Kendaraan Dinas Jabatan	jumlah kendaraan dinas perorangan atau kendaraan dinas jabatan yang diadakan	1 unit	27.024.000,00	0 unit	0,00	0 unit	0,00	0 unit	0,00	0,00	0,00	0 unit	0,00	0,00	0,00	SEKRETARIAT DAERAH	
			Jumlah Unit Kendaraan Perorangan Dinas atau Kendaraan Dinas Jabatan yang Disediakan	2 unit	600.000.000,00	0 unit	0,00	0 unit	0,00	0 unit	0,00	0,00	0,00	0 unit	0,00	0,00	0,00	SEKRETARIAT DAERAH	
	4.01.01.2.07.02	Pengadaan Kendaraan Dinas Operasional atau Lapangan	jumlah kendaraan dinas operasional/lapangan yang diadakan	1 unit	22.000.000,00	4 unit	614.385.000,00	0 unit	0,00	0 unit	0,00	0,00	0,00	4 unit	614.385.000,00	400,00	2.792,66	SEKRETARIAT DAERAH	
			Jumlah Unit Kendaraan Dinas Operasional atau Lapangan yang Disediakan	8 unit	400.000.000,00	6 unit	174.481.000,00	0 unit	0,00	0 unit	0,00	0,00	0,00	6 unit	174.481.000,00	75,00	43,62	SEKRETARIAT DAERAH	-
	4.01.01.2.07.04	Pengadaan Alat Angkutan Darat Tak Bermotor	jumlah alat angkut darat tak bermotor yang diadakan	1 unit	75.000.000,00	0 unit	0,00	0 unit	0,00	0 unit	0,00	0,00	0,00	0 unit	0,00	0,00	0,00	SEKRETARIAT DAERAH	
	4.01.01.2.07.05	Pengadaan Mebel	Jumlah Paket Mebel yang Disediakan	40 unit	740.000.000,00	19 unit	230.255.000,00	9 unit	49.204.000,00	9 unit	45.150.000,00	100,00	91,76	28 unit	275.405.000,00	70,00	37,22	SEKRETARIAT DAERAH	
			jumlah mebel yang diadakan	5 unit	75.000.000,00	50 unit	420.322.172,00	0 unit	0,00	0 unit	0,00	0,00	0,00	50 unit	420.322.172,00	1.000,00	560,43	SEKRETARIAT DAERAH	

No	Kode	Urusan/ Bidang Urusan Pemerintahan Daerah dan Program/ Kegiatan/ Sub Kegiatan	Indikator Kinerja Program (outcome)/ Kegiatan (output)/ Sub Kegiatan	Target Rpjmd PD pada Tahun 2026 (akhir periode Rpjmd PD)		Realisasi Capaian Kinerja RKPD s/d Tahun 2024		Target kinerja dan anggaran Rkpd PD Tahun Berjalan yang dievaluasi (Tahun 2025)		Realisasi Capaian Kinerja dan Anggaran RKPD yang dievaluasi (Tahun 2025)		Tingkat Capaian Kinerja dan Realisasi Anggaran RKPD (%)		Realisasi Kinerja dan Anggaran RKPD s/d Tahun 2025		Tingkat Capaian Kinerja dan Realisasi Anggaran RPJMD s/d Tahun 2025 (%)		Perangkat Daerah Penanggung Jawab	Ket.
1	2	3	4	5		6		7		8		9 = 8/7 x 100%		10 = 6 + 8		11 = 10/5 x 100%		12	13
				K	Rp	K	Rp	K	Rp	K	Rp	K	Rp	K	Rp	K	Rp		
	4.01.01.2.07.06	Pengadaan Peralatan dan Mesin Lainnya	Jumlah Unit Peralatan dan Mesin Lainnya yang Disediakan	40 unit	5.000.000.000,00	67 unit	1.288.821.500,00	49 unit	376.876.200,00	49 unit	357.365.765,00	100,00	94,82	116 unit	1.646.187.265,00	290,00	32,92	SEKRETARIAT DAERAH	
			jumlah peralatan dan mesin lainnya yang diadakan	2 unit	100.000.000,00	117 unit	1.376.776.935,00	0 unit	0,00	0 unit	0,00	0,00	0,00	117 unit	1.376.776.935,00	5.850,00	1.376,78	SEKRETARIAT DAERAH	
	4.01.01.2.07.07	Pengadaan Aset Tetap Lainnya	jumlah aset tetap lainnya yang diadakan	2 unit	50.000.000,00	0 unit	0,00	0 unit	0,00	0 unit	0,00	0,00	0,00	0 unit	0,00	0,00	0,00	SEKRETARIAT DAERAH	
	4.01.01.2.07.08	Pengadaan Aset Tak Berwujud	jumlah aset tak berwujud yang diadakan	2 unit	50.000.000,00	0 unit	0,00	0 unit	0,00	0 unit	0,00	0,00	0,00	0 unit	0,00	0,00	0,00	SEKRETARIAT DAERAH	
	4.01.01.2.07.09	Pengadaan Gedung Kantor atau Bangunan Lainnya	jumlah gedung kantor atau bangunan yang dibangun	1 unit	16.000.000,00	0 unit	0,00	0 unit	0,00	0 unit	0,00	0,00	0,00	0 unit	0,00	0,00	0,00	SEKRETARIAT DAERAH	
	4.01.01.2.07.10	Pengadaan Sarana dan Prasarana Gedung Kantor atau Bangunan Lainnya	Jumlah sarana dan prasarana gedung kantor atau bangunan lainnya yang diadakan	10 unit	254.706.614,00	3 unit	169.259.152,00	0 unit	0,00	0 unit	0,00	0,00	0,00	3 unit	169.259.152,00	30,00	66,45	SEKRETARIAT DAERAH	
			Jumlah Unit Sarana dan Prasarana Gedung Kantor atau Bangunan Lainnya yang Disediakan	40 unit	1.470.000.000,00	0 unit	0,00	0 unit	0,00	0 unit	0,00	0,00	0,00	0 unit	0,00	0,00	0,00	SEKRETARIAT DAERAH	
	4.01.01.2.07.11	Pengadaan Sarana dan Prasarana Pendukung Gedung Kantor atau Bangunan Lainnya	Jumlah sarana dan prasarana pendukung gedung kantoratau bangunan lainnya yang diadakan	10 unit	156.000.000,00	0 unit	0,00	0 unit	0,00	0 unit	0,00	0,00	0,00	0 unit	0,00	0,00	0,00	SEKRETARIAT DAERAH	
			Jumlah Unit Sarana dan Prasarana Pendukung Gedung Kantor atau Bangunan Lainnya yang Disediakan	20 unit	1.100.000.000,00	0 unit	0,00	0 unit	0,00	0 unit	0,00	0,00	0,00	0 unit	0,00	0,00	0,00	SEKRETARIAT DAERAH	
	4.01.01.2.08	***Penyediaan Jasa Penunjang Urusan Pemerintahan Daerah***	***Jumlah Penyediaan Jasa Penunjang Operasional Perkantoran Yang Disusun Sesuai Aturan dan Teradministrasi Dengan Benar***	***60 dok***	***2.874.734.810,00***	***36 dok***	***614.401.984,00***	***12 dok***	***153.570.000,00***	***12 dok***	***135.680.000,00***	***100,00***	***88,35***	***48 dok***	***750.081.984,00***	***80,00***	***26,09***		
	4.01.01.2.08.01	Penyediaan Jasa Surat Menyurat	Jumlah Laporan Penyediaan Jasa Surat Menyurat	48 laporan	430.000.000,00	24 laporan	78.150.000,00	12 laporan	55.410.000,00	12 laporan	49.200.000,00	100,00	88,79	36 laporan	127.350.000,00	75,00	29,62	SEKRETARIAT DAERAH	-
			Jumlah jasa pengiriman surat menyurat yang disediakan	24 ok	91.650.000,00	24 ok	128.750.000,00	0 ok	0,00	0 ok	0,00	0,00	0,00	24 ok	128.750.000,00	100,00	140,48	SEKRETARIAT DAERAH	
	4.01.01.2.08.02	Penyediaan Jasa Komunikasi, Sumber Daya Air dan Listrik	Jumlah Laporan Penyediaan Jasa Komunikasi, Sumber Daya Air dan Listrik yang Disediakan	48 laporan	360.000.000,00	24 laporan	120.861.142,00	12 laporan	98.160.000,00	12 laporan	86.480.000,00	100,00	88,10	36 laporan	207.341.142,00	75,00	57,59	SEKRETARIAT DAERAH	
			Jumlah rekening jasa komunikasi, sumber daya air danlistrik yang dibayarkan dalam 1 tahun	3 rekening	18.100.000,00	3 rekening	59.816.142,00	0 rekening	0,00	0 rekening	0,00	0,00	0,00	3 rekening	59.816.142,00	100,00	330,48	SEKRETARIAT DAERAH	
	4.01.01.2.08.03	Penyediaan Jasa Peralatan dan Perlengkapan Kantor	jumlah jasa peralatan dan perlengkapan kantor yang disediakan	12 unit	2.000.000,00	0 unit	0,00	0 unit	0,00	0 unit	0,00	0,00	0,00	0 unit	0,00	0,00	0,00	SEKRETARIAT DAERAH	
			Jumlah Laporan Penyediaan Jasa Peralatan dan Perlengkapan Kantor yang Disediakan	48 laporan	140.000.000,00	0 laporan	0,00	0 laporan	0,00	0 laporan	0,00	0,00	0,00	0 laporan	0,00	0,00	0,00	SEKRETARIAT DAERAH	
	4.01.01.2.08.04	Penyediaan Jasa Pelayanan Umum Kantor	Jumlah jasa pelayanan umum kantor yang disediakan	12 ok	32.984.810,00	12 ok	226.824.700,00	0 ok	0,00	0 ok	0,00	0,00	0,00	12 ok	226.824.700,00	100,00	687,66	SEKRETARIAT DAERAH	
			Jumlah Laporan Penyediaan Jasa Pelayanan Umum Kantor yang Disediakan	48 laporan	1.800.000.000,00	0 laporan	0,00	0 laporan	0,00	0 laporan	0,00	0,00	0,00	0 laporan	0,00	0,00	0,00	SEKRETARIAT DAERAH	
	4.01.01.2.09	***Pemeliharaan Barang Milik Daerah Penunjang Urusan Pemerintahan Daerah***	***Jumlah Pemeliharaan Barang Milik Daerah Penunjang Urusan Pemerintahan Daerah disusun sesuai aturan dan teradministrasi dengan benar***	***60 dok***	***26.702.820.408,00***	***36 dok***	***8.537.163.351,00***	***12 dok***	***2.513.011.451,00***	***12 dok***	***2.479.809.407,00***	***100,00***	***98,68***	***48 dok***	***11.016.972.758,00***	***80,00***	***41,26***		
	4.01.01.2.09.01	Penyediaan Jasa Pemeliharaan, Biaya Pemeliharaan dan Pajak Kendaraan Perorangan Dinas atau Kendaraan Dinas Jabatan	Jumlah Kendaraan Perorangan Dinas atau Kendaraan Dinas Jabatan yang Dipelihara dan dibayarkan Pajaknya	21 unit	2.300.000.000,00	114 unit	1.436.759.566,00	114 unit	706.797.051,00	114 unit	700.786.258,00	100,00	99,15	114 unit	2.137.545.824,00	542,86	92,94	SEKRETARIAT DAERAH	-
			Jumlah jasa pemeliharaan, biaya pemeliharaan dan pajak kendaraan perorangan dinas atau kendaraan dinas jabatan dalam 1 tahun	21 unit	355.666.000,00	21 unit	579.219.350,00	0 unit	0,00	0 unit	0,00	0,00	0,00	21 unit	579.219.350,00	100,00	162,85	SEKRETARIAT DAERAH	
	4.01.01.2.09.02	Penyediaan Jasa Pemeliharaan, Biaya Pemeliharaan, Pajak, dan Perizinan Kendaraan Dinas Operasional atau Lapangan	Jumlah Kendaraan Dinas Operasional atau Lapangan yang Dipelihara dan dibayarkan Pajak dan Perizinannya	141 unit	5.000.000.000,00	141 unit	1.606.454.583,00	106 unit	770.291.400,00	106 unit	768.943.852,00	100,00	99,83	141 unit	2.375.398.435,00	100,00	47,51	SEKRETARIAT DAERAH	-
			Jumlah jasa pemeliharaan, biaya pemeliharaan, pajak, dan perizinan kendaraan dinas operasional atau lapangan dalam 1 tahun	76 unit	840.000.000,00	76 unit	1.069.535.320,00	0 unit	0,00	0 unit	0,00	0,00	0,00	76 unit	1.069.535.320,00	100,00	127,33	SEKRETARIAT DAERAH	
	4.01.01.2.09.03	Penyediaan Jasa Pemeliharaan, Biaya Pemeliharaan dan Perizinan Alat Besar	jumlah jasa pemeliharaan, biaya pemeliharaan dan perizinan alat besar dalam 1 tahun	1 unit	38.000.000,00	0 unit	0,00	0 unit	0,00	0 unit	0,00	0,00	0,00	0 unit	0,00	0,00	0,00	SEKRETARIAT DAERAH	
	4.01.01.2.09.04	Penyediaan Jasa Pemeliharaan, Biaya Pemeliharaan dan Perizinan Alat Angkutan Darat Tak Bermotor	jumlah jasa pemeliharaan, biaya pemeliharaan dan perizinan alat angkutan darat tak bermotor dalam 1 tahun	1 unit	25.000.000,00	0 unit	0,00	0 unit	0,00	0 unit	0,00	0,00	0,00	0 unit	0,00	0,00	0,00	SEKRETARIAT DAERAH	
	4.01.01.2.09.05	Pemeliharaan Mebel	Jumlah mebel yang dipelihara	60 unit	686.500.000,00	72 unit	44.734.770,00	11 unit	10.450.000,00	11 unit	10.410.230,00	100,00	99,62	83 unit	55.145.000,00	138,33	8,03	SEKRETARIAT DAERAH	
	4.01.01.2.09.06	Pemeliharaan Peralatan dan Mesin Lainnya	jumlah peralatan dan mesin lainnya yang dipelihara	41 unit	3.225.000.000,00	227 unit	440.042.368,00	298 unit	198.050.000,00	196 unit	196.044.677,00	65,77	98,99	423 unit	636.087.045,00	1.031,71	19,72	SEKRETARIAT DAERAH	
	4.01.01.2.09.07	Pemeliharaan Aset Tetap Lainnya	jumlah aset tetap lainnya yang dipelihara	1 unit	20.000.000,00	0 unit	0,00	0 unit	0,00	0 unit	0,00	0,00	0,00	0 unit	0,00	0,00	0,00	SEKRETARIAT DAERAH	
	4.01.01.2.09.08	Pemeliharaan Aset Tak Berwujud	jumlah aset tak berwujud yang dipelihara	1 unit	105.000.000,00	0 unit	0,00	0 unit	0,00	0 unit	0,00	0,00	0,00	0 unit	0,00	0,00	0,00	SEKRETARIAT DAERAH	
	4.01.01.2.09.09	Pemeliharaan/Rehabilitasi Gedung Kantor dan Bangunan Lainnya	Jumlah Gedung Kantor dan Bangunan Lainnya yang Dipelihara/ Direhabilitasi	6 unit	9.669.000.000,00	7 unit	1.364.099.759,00	12 unit	816.213.000,00	12 unit	792.490.890,00	100,00	97,09	12 unit	2.156.590.649,00	200,00	22,30	SEKRETARIAT DAERAH	

No	Kode	Urusan/ Bidang Urusan Pemerintahan Daerah dan Program/ Kegiatan/ Sub Kegiatan	Indikator Kinerja Program (outcome)/ Kegiatan (output)/ Sub Kegiatan	Target Rpjmd PD pada Tahun 2026 (akhir periode Rpjmd PD)		Realisasi Capaian Kinerja RKPD s/d Tahun 2024		Target kinerja dan anggaran Rkpd PD Tahun Berjalan yang dievaluasi (Tahun 2025)		Realisasi Capaian Kinerja dan Anggaran RKPD yang dievaluasi (Tahun 2025)		Tingkat Capaian Kinerja dan Realisasi Anggaran RKPD (%)		Realisasi Kinerja dan Anggaran RKPD s/d Tahun 2025		Tingkat Capaian Kinerja dan Realisasi Anggaran RPJMD s/d Tahun 2025 (%)		Perangkat Daerah Penanggung Jawab	Ket.
1	2	3	4	5		6		7		8		9 = 8/7 x 100%		10 = 6 + 8		11 = 10/5 x 100%		12	13
				K	Rp	K	Rp	K	Rp	K	Rp	K	Rp	K	Rp	K	Rp		
			Jumlah gedung kantor dan bangunan lainnya yang dipelihara	6 unit	573.674.783,00	3 unit	1.486.816.885,00	0 unit	0,00	0 unit	0,00	0,00	0,00	3 unit	1.486.816.885,00	50,00	259,17	SEKRETARIAT DAERAH	
	4.01.01.2.09.10	Pemeliharaan/Rehabilitasi Sarana dan Prasarana Gedung Kantor atau Bangunan Lainnya	Jumlah Sarana dan Prasarana Gedung Kantor atau Bangunan Lainnya yang Dipelihara/ Direhabilitasi	40 unit	1.776.000.000,00	13 unit	75.374.000,00	12 unit	11.210.000,00	12 unit	11.133.500,00	100,00	99,32	25 unit	86.507.500,00	62,50	4,87	SEKRETARIAT DAERAH	
			Jumlah sarana dan prasarana gedung kantor atau bangunan lainnya yang dipelihara	111 unit	345.425.125,00	111 unit	37.049.900,00	0 unit	0,00	0 unit	0,00	0,00	0,00	111 unit	37.049.900,00	100,00	10,73	SEKRETARIAT DAERAH	
	4.01.01.2.09.11	Pemeliharaan/Rehabilitasi Sarana dan Prasarana Pendukung Gedung Kantor atau Bangunan Lainnya	Jumlah sarana dan prasarana pendukung gedung kantor atau bangunan lainnya yang dipelihara	118 unit	243.554.500,00	124 unit	367.655.850,00	0 unit	0,00	0 unit	0,00	0,00	0,00	124 unit	367.655.850,00	105,08	150,95	SEKRETARIAT DAERAH	
			Jumlah Sarana dan Prasarana Pendukung Gedung Kantor atau Bangunan Lainnya yang Dipelihara/Direhabilitasi	40 unit	1.500.000.000,00	5 unit	29.421.000,00	0 unit	0,00	0 unit	0,00	0,00	0,00	5 unit	29.421.000,00	12,50	1,96	SEKRETARIAT DAERAH	
	4.01.01.2.11	***Administrasi Keuangan dan Operasional Kepala Daerah dan Wakil Kepala Daerah***	***Jumlah Pelayanan Administrasi Keuangan dan Operasional Kepala Daerah dan Wakil Kepala Daerah***	***60 dok***	***11.545.855.625,00***	***36 dok***	***9.902.572.915,00***	***12 dok***	***4.428.027.765,00***	***12 dok***	***4.060.047.076,00***	***100,00***	***91,69***	***48 dok***	***13.962.619.991,00***	***80,00***	***120,93***		
	4.01.01.2.11.01	Penyediaan Gaji dan Tunjangan Kepala Daerah dan Wakil Kepala Daerah	Jumlah Orang yang Menerima Gaji dan Tunjangan Kepala Daerah dan Wakil Kepala Daerah	2 orang/bulan	1.263.101.300,00	2 orang/bulan	340.550.803,00	2 orang/bulan	348.108.617,00	2 orang/bulan	213.009.331,00	100,00	61,19	2 orang/bulan	553.560.134,00	100,00	43,83	SEKRETARIAT DAERAH	
			terbayarnya gaji dan tunjangan kepala daerah dan wakil kepala daerah	12 bulan	315.775.325,00	12 bulan	245.646.000,00	0 bulan	0,00	0 bulan	0,00	0,00	0,00	12 bulan	245.646.000,00	100,00	77,79	SEKRETARIAT DAERAH	
	4.01.01.2.11.02	Penyediaan Pakaian Dinas dan Atribut Kelengkapan Kepala Daerah dan Wakil Kepala Daerah	Jumlah Paket Pakaian Dinas dan Atribut Kelengkapan Kepala Daerah dan Wakil Kepala Daerah yang Disediakan	16 paket	185.000.000,00	1 paket	1.885.000,00	2 paket	212.937.558,00	2 paket	136.170.878,00	100,00	63,95	3 paket	138.055.878,00	18,75	74,62	SEKRETARIAT DAERAH	
			tersedianya pakaian dinas dan atribut kelengkapan kepala daerah dan wakil kepala daerah	8 stell	40.000.000,00	8 stell	38.850.000,00	0 stell	0,00	0 stell	0,00	0,00	0,00	8 stell	38.850.000,00	100,00	97,13	SEKRETARIAT DAERAH	
	4.01.01.2.11.03	Pelaksanaan Medical Check Up Kepala Daerah dan Wakil Kepala Daerah	Jumlah Orang yang Mengikuti Medical Check Up Kepala Daerah dan Wakil Kepala Daerah	2 orang	80.000.000,00	0 orang	0,00	2 orang	4.012.000,00	0 orang	0,00	0,00	0,00	0 orang	0,00	0,00	0,00	SEKRETARIAT DAERAH	
			terbayarnya medical check up kepala daerah dan wakil kepala daerah	12 bulan	43.200.000,00	2 bulan	5.054.500,00	0 bulan	0,00	0 bulan	0,00	0,00	0,00	2 bulan	5.054.500,00	16,67	11,70	SEKRETARIAT DAERAH	
	4.01.01.2.11.04	Penyediaan Dana Penunjang Operasional Kepala Daerah dan Wakil Kepala Daerah	Jumlah Orang yang Menerima Dana Penunjang Operasional Kepala Daerah dan Wakil Kepala Daerah	2 orang/bulan	7.940.000.000,00	2 orang/bulan	5.996.976.810,00	2 orang/bulan	3.862.969.590,00	2 orang/bulan	3.710.866.867,00	100,00	96,06	2 orang/bulan	9.707.843.677,00	100,00	122,27	SEKRETARIAT DAERAH	-
			Tersedianya penunjang operasional Kepala daerah dan wakil kepala daerah	12 bulan	1.678.779.000,00	12 bulan	3.273.609.802,00	0 bulan	0,00	0 bulan	0,00	0,00	0,00	12 bulan	3.273.609.802,00	100,00	195,00	SEKRETARIAT DAERAH	
	4.01.01.2.12	***Fasilitasi Kerumahtanggaan Sekretariat Daerah***	***Jumlah Paket Fasilitasi Kerumahtanggaan Sekretariat Daerah***	***48 paket***	***49.704.222.811,00***	***24 paket***	***20.135.910.802,00***	***12 paket***	***6.908.192.819,00***	***12 paket***	***6.859.398.584,00***	***100,00***	***99,29***	***36 paket***	***26.995.309.386,00***	***75,00***	***54,31***		
			Jumlah Fasilitasi Kerumahtanggaan Sekretariat Daerah	***12 keg***		***12 keg***		***0 keg***		***0 keg***		***0,00***		***12 keg***		***100,00***			
	4.01.01.2.12.01	Penyediaan Kebutuhan Rumah Tangga Kepala Daerah	Jumlah Paket Kebutuhan Rumah Tangga Kepala Daerah yang Disediakan	48 paket	2.225.000.000,00	24 paket	667.855.392,00	12 paket	362.383.540,00	12 paket	362.200.353,00	100,00	99,95	36 paket	1.030.055.745,00	75,00	46,29	SEKRETARIAT DAERAH	
			Jumlah Fasilitasi urusan rumah tangga Bupati	6 keg	430.739.300,00	6 keg	360.020.020,00	0 keg	0,00	0 keg	0,00	0,00	0,00	6 keg	360.020.020,00	100,00	83,58	SEKRETARIAT DAERAH	
	4.01.01.2.12.02	Penyediaan Kebutuhan Rumah Tangga Wakil Kepala Daerah	Jumlah Paket Kebutuhan Rumah Tangga Wakil Kepala Daerah yang Disediakan	48 paket	2.270.000.000,00	24 paket	895.762.856,00	12 paket	325.673.300,00	12 paket	325.228.491,00	100,00	99,86	36 paket	1.220.991.347,00	75,00	53,79	SEKRETARIAT DAERAH	
			Jumlah Fasilitasi urusan rumah tangga Wakil Bupati	7 keg	393.147.800,00	7 keg	576.312.950,00	0 keg	0,00	0 keg	0,00	0,00	0,00	7 keg	576.312.950,00	100,00	146,59	SEKRETARIAT DAERAH	
	4.01.01.2.12.03	Penyediaan Kebutuhan Rumah Tangga Sekretariat Daerah	Jumlah Paket Kebutuhan Rumah Tangga Sekretariat Daerah yang Disediakan	48 paket	38.000.000.000,00	24 paket	11.548.947.434,00	12 paket	6.220.135.979,00	12 paket	6.171.969.740,00	100,00	99,23	36 paket	17.720.917.174,00	75,00	46,63	SEKRETARIAT DAERAH	
			jumlah fasilitasi urusan rumah tangga Sekda	18 keg	6.385.335.711,00	18 keg	6.087.012.150,00	0 keg	0,00	0 keg	0,00	0,00	0,00	18 keg	6.087.012.150,00	100,00	95,33	SEKRETARIAT DAERAH	
	4.01.01.2.13	***Penataan Organisasi***	***Jumlah Dokumen Penataan Organisasi yang dilaksanakan***	***20 dok***	***6.282.721.959,00***	***10 dok***	***2.101.897.100,00***	***5 dok***	***677.701.500,00***	***5 dok***	***613.305.431,00***	***100,00***	***90,50***	***15 dok***	***2.715.202.531,00***	***75,00***	***43,22***		
			Jumlah Penataan Organisasi dan Ketatalaksanaan yang dilaksanakan	***7 keg***		***7 keg***		***0 keg***		***0 keg***		***0,00***		***7 keg***		***100,00***			
	4.01.01.2.13.01	Pengelolaan Kelembagaan dan Analisis Jabatan	Jumlah Dokumen Pengelolaan Kelembagaan dan Analisis Jabatan	280 dok	1.451.615.442,00	140 dok	345.214.340,00	70 dok	185.532.000,00	70 dok	178.337.877,00	100,00	96,12	210 dok	523.552.217,00	75,00	36,07	SEKRETARIAT DAERAH	-
			jumlah kematangan kelembagaan Perangkat Daerah	10 PD	48.670.800,00	10 PD	114.670.250,00	0 PD	0,00	0 PD	0,00	0,00	0,00	10 PD	114.670.250,00	100,00	235,60	SEKRETARIAT DAERAH	
			Jumlah PD yang menyusun data anjab ABK	71 PD	48.670.800,00	71 PD	114.670.250,00	0 PD	0,00	0 PD	0,00	0,00	0,00	71 PD	114.670.250,00	100,00	235,60	SEKRETARIAT DAERAH	
	4.01.01.2.13.02	Fasilitasi Pelayanan Publik dan Tata Laksana	Jumlah Laporan Hasil Fasilitasi Pelayanan Publik dan Tata Laksana	16 laporan	1.322.060.084,00	8 laporan	197.476.173,00	4 laporan	100.528.700,00	4 laporan	68.882.030,00	100,00	68,52	12 laporan	266.358.203,00	75,00	20,15	SEKRETARIAT DAERAH	-
			jumlah inovasi perangkat daerah yang aktif	25 inovasi	91.917.576,00	32 inovasi	115.691.550,00	0 inovasi	0,00	0 inovasi	0,00	0,00	0,00	32 inovasi	115.691.550,00	128,00	125,86	SEKRETARIAT DAERAH	
	4.01.01.2.13.03	Peningkatan Kinerja dan Reformasi Birokrasi	Jumlah Dokumen Peningkatan Kinerja dan Reformasi Birokrasi	276 dok	1.015.047.218,00	138 dok	199.642.275,00	69 dok	97.048.000,00	69 dok	91.601.307,00	100,00	94,39	207 dok	291.243.582,00	75,00	28,69	SEKRETARIAT DAERAH	
			jumlah penguatan rencana aksi reformasi birokrasi perangkat daerah	8 PD	76.282.200,00	8 PD	181.757.400,00	0 PD	0,00	0 PD	0,00	0,00	0,00	8 PD	181.757.400,00	100,00	238,27	SEKRETARIAT DAERAH	
	4.01.01.2.13.04	Monitoring, Evaluasi dan Pengendalian Kualitas Pelayanan Publik dan Tata Laksana	Jumlah Dokumen Monitoring, Evaluasi dan Pengendalian Kualitas Pelayanan Publik dan Tata Laksana	20 dok	1.007.475.610,00	10 dok	189.154.356,00	5 dok	36.152.000,00	5 dok	34.720.800,00	100,00	96,04	15 dok	223.875.156,00	75,00	22,22	SEKRETARIAT DAERAH	

No	Kode	Urusan/ Bidang Urusan Pemerintahan Daerah dan Program/ Kegiatan/ Sub Kegiatan	Indikator Kinerja Program (outcome)/ Kegiatan (output)/ Sub Kegiatan	Target Rpjmd PD pada Tahun 2026 (akhir periode Rpjmd PD)		Realisasi Capaian Kinerja RKPD s/d Tahun 2024		Target kinerja dan anggaran Rkpd PD Tahun Berjalan yang dievaluasi (Tahun 2025)		Realisasi Capaian Kinerja dan Anggaran RKPD yang dievaluasi (Tahun 2025)		Tingkat Capaian Kinerja dan Realisasi Anggaran RKPD (%)		Realisasi Kinerja dan Anggaran RKPD s/d Tahun 2025		Tingkat Capaian Kinerja dan Realisasi Anggaran RPJMD s/d Tahun 2025 (%)		Perangkat Daerah Penanggung Jawab	Ket.
1	2	3	4	5		6		7		8		9 = 8/7 x 100%		10 = 6 + 8		11 = 10/5 x 100%		12	13
				K	Rp	K	Rp	K	Rp	K	Rp	K	Rp	K	Rp	K	Rp		
			jumlah PD yang menyusun dokumen pelayanan publik dan tata laksana (SP,SKM,SOP)	30 PD	35.514.634,00	43 PD	64.204.750,00	0 PD	0,00	0 PD	0,00	0,00	0,00	43 PD	64.204.750,00	143,33	180,78	SEKRETARIAT DAERAH	
			Nilai minimal indeks penyelenggaraan pelayanan publik untuk unit penyelenggara pelayanan publik di Kabupaten Malang	3.51 indeks	35.514.634,00	4.24 indeks	64.204.750,00	0 indeks	0,00	0 indeks	0,00	0,00	0,00	4.24 indeks	64.204.750,00	120,80	180,78	SEKRETARIAT DAERAH	
	4.01.01.2.13.05	Koordinasi dan Penyusunan Laporan Kinerja Pemerintah Daerah	Jumlah Dokumen Koordinasi dan Penyusunan Laporan Kinerja Pemerintah Daerah	144 dok	1.069.559.761,00	72 dok	311.836.149,00	36 dok	258.440.800,00	36 dok	239.763.417,00	100,00	92,77	108 dok	551.599.566,00	75,00	51,57	SEKRETARIAT DAERAH	-
			Jumlah Perangkat Daerah yang mendapat Nilai Sakip minimal B	52 PD	80.393.200,00	36 PD	203.374.857,00	0 PD	0,00	0 PD	0,00	0,00	0,00	36 PD	203.374.857,00	69,23	252,98	SEKRETARIAT DAERAH	
	4.01.01.2.14	***Pelaksanaan Protokol dan Komunikasi Pimpinan***	***Jumlah Laporan Fasilitasi Keprotokolan dan Komunikasi Pimpinan***	***60 laporan***	***18.581.163.567,00***	***36 laporan***	***6.841.021.273,00***	***12 laporan***	***2.362.614.696,00***	***12 laporan***	***2.346.536.439,00***	***100,00***	***99,32***	***48 laporan***	***9.187.557.712,00***	***80,00***	***49,45***		
	4.01.01.2.14.01	Fasilitasi Keprotokolan	Jumlah Laporan Hasil Fasilitasi Keprotokolan	48 laporan	4.409.290.185,00	24 laporan	972.296.220,00	12 laporan	673.066.096,00	12 laporan	665.225.456,00	100,00	98,84	36 laporan	1.637.521.676,00	75,00	37,14	SEKRETARIAT DAERAH	
			Jumlah Fasilitasi Keprotokolan yang Terpenuhi	12 laporan	863.703.000,00	12 laporan	476.131.400,00	0 laporan	0,00	0 laporan	0,00	0,00	0,00	12 laporan	476.131.400,00	100,00	55,13	SEKRETARIAT DAERAH	
	4.01.01.2.14.02	Fasilitasi Komunikasi Pimpinan	Jumlah Laporan Hasil Fasilitasi Komunikasi Pimpinan	48 laporan	8.396.262.162,00	24 laporan	2.032.576.000,00	12 laporan	751.346.200,00	12 laporan	750.499.882,00	100,00	99,89	36 laporan	2.783.075.882,00	75,00	33,15	SEKRETARIAT DAERAH	
			jumlah fasilitasi komunikasi pimpinan yang terpenuhi	12 laporan	1.519.005.000,00	12 laporan	1.078.730.078,00	0 laporan	0,00	0 laporan	0,00	0,00	0,00	12 laporan	1.078.730.078,00	100,00	71,02	SEKRETARIAT DAERAH	
	4.01.01.2.14.03	Pendokumentasian Tugas Pimpinan	Jumlah Laporan Pendokumentasian Tugas Pimpinan	48 laporan	2.837.154.220,00	24 laporan	1.393.181.700,00	12 laporan	938.202.400,00	12 laporan	930.811.101,00	100,00	99,21	36 laporan	2.323.992.801,00	75,00	81,91	SEKRETARIAT DAERAH	
			Jumlah fasilitasi dokumentasi tugas pimpinan yang terpenuhi	12 laporan	555.749.000,00	12 laporan	888.105.875,00	0 laporan	0,00	0 laporan	0,00	0,00	0,00	12 laporan	888.105.875,00	100,00	159,80	SEKRETARIAT DAERAH	
158	**4.01.02**	**PROGRAM PEMERINTAHAN DAN KESEJAHTERAAN RAKYAT**	**Persentase Kerja Sama dalam Negeri dan Luar Negeri yang terfasilitasi**	**80%**	**19.231.249.968,00**	**133,71%**	**11.175.020.969,00**	**80%**	**4.391.274.540,00**	**123,43%**	**4.301.282.097,00**	**154,29**	**97,95**	**123,43%**	**15.476.303.066,00**	**154,29**	**80,47**		
			Persentase Laporan Pelaksanaan Pemerintahan, Kesejahteraan Rakyat yang terfasilitasi dengan baik	**100%**		**100%**		**100%**		**100%**		**100,00**		**100%**		**100,00**			
			Persentase Fasilitasi Pelaksanaan Kebijakan dan Evaluasi Bidang Kesejahteraan Rakyat dalam satu tahun	**100%**		**100%**		**100%**		**100%**		**100,00**		**100%**		**100,00**			
			Persentase Bahan Perumusan, Pemantauan dan Evaluasi Kebijakan Bidang Hukum dalam satu tahun	**100%**		**127,87%**		**100%**		**115,78%**		**115,78**		**115,78%**		**115,78**			
	4.01.02.2.01	***Administrasi Tata Pemerintahan***	***Jumlah Dokumen Pelaksanaan Administrasi Tata Pemerintahan yang terlaporkan dalam 1 Tahun***	***83 Dokumen***	***4.640.753.268,00***	***33 Dokumen***	***2.475.219.856,00***	***15 Dokumen***	***1.218.750.000,00***	***15 Dokumen***	***1.206.184.631,00***	***100,00***	***98,97***	***48 Dokumen***	***3.681.404.487,00***	***57,83***	***79,33***		
			Jumlah Pelaksanaan Administrasi Tata Pemerintahan Yang Terlaporkan Dalam Satu Tahun	***21 Laporan***		***20 Laporan***		***0 Laporan***		***0 Laporan***		***0,00***		***20 Laporan***		***95,24***			
	4.01.02.2.01.01	Penataan Administrasi Pemerintahan	Jumlah Dokumen Hasil Penataan Administrasi Pemerintahan	17 dok	1.182.000.000,00	6 dok	145.833.544,00	3 dok	186.032.000,00	3 dok	181.116.592,00	100,00	97,36	9 dok	326.950.136,00	52,94	27,66	SEKRETARIAT DAERAH	
			Jumlah laporan penyelenggaraan kegiatan administrasi pemerintahan	4 laporan	250.000.000,00	3 laporan	194.187.759,00	0 laporan	0,00	0 laporan	0,00	0,00	0,00	3 laporan	194.187.759,00	75,00	77,68	SEKRETARIAT DAERAH	
	4.01.02.2.01.02	Pengelolaan Administrasi Kewilayahan	Jumlah Dokumen Hasil Pengelolaan Administrasi Kewilayahan	32 dok	1.120.000.000,00	9 dok	438.462.421,00	4 dok	183.679.000,00	4 dok	180.881.360,00	100,00	98,48	13 dok	619.343.781,00	40,63	55,30	SEKRETARIAT DAERAH	
			jumlah laporan pelaksanaan pengelolaan administrasi kewilayahan	8 laporan	239.394.965,00	8 laporan	464.951.000,00	0 laporan	0,00	0 laporan	0,00	0,00	0,00	8 laporan	464.951.000,00	100,00	194,22	SEKRETARIAT DAERAH	
	4.01.02.2.01.03	Fasilitasi Pelaksanaan Otonomi Daerah	Jumlah Dokumen Hasil Fasilitasi Pelaksanaan Otonomi Daerah	34 dok	1.520.000.000,00	18 dok	822.361.360,00	8 dok	849.039.000,00	8 dok	844.186.679,00	100,00	99,43	26 dok	1.666.548.039,00	76,47	109,64	SEKRETARIAT DAERAH	
			Jumlah laporan penyelenggaraan kegiatan otonomi daerah	9 laporan	329.358.303,00	9 laporan	409.423.772,00	0 laporan	0,00	0 laporan	0,00	0,00	0,00	9 laporan	409.423.772,00	100,00	124,31	SEKRETARIAT DAERAH	
	4.01.02.2.02	***Pelaksanaan Kebijakan Kesejahteraan Rakyat***	***Jumlah Dokumen Fasilitasi Pelaksanaan Kebijakan dan Evaluasi Bidang Kesejahteraan Rakyat***	***36 dok***	***5.529.108.800,00***	***21 dok***	***2.192.380.753,00***	***7 dok***	***782.988.000,00***	***7 dok***	***764.071.103,00***	***100,00***	***97,58***	***28 dok***	***2.956.451.856,00***	***77,78***	***53,47***		
	4.01.02.2.02.01	Fasilitasi Pengelolaan Bina Mental Spiritual	Jumlah Dokumen Hasil Fasilitasi Pengelolaan Bina Mental Spiritual	12 dok	2.209.468.800,00	6 dok	788.350.528,00	3 dok	438.191.000,00	3 dok	425.297.603,00	100,00	97,06	9 dok	1.213.648.131,00	75,00	54,93	SEKRETARIAT DAERAH	-
			Jumlah Pelaksanaan Fasilitasi Pengelolaan Bina Mental Spiritual	4 keg	343.000.000,00	3 keg	434.974.420,00	0 keg	0,00	0 keg	0,00	0,00	0,00	3 keg	434.974.420,00	75,00	126,81	SEKRETARIAT DAERAH	-
	4.01.02.2.02.02	Pelaksanaan Kebijakan, Evaluasi, dan Capaian Kinerja terkait Kesejahteraan Sosial	Jumlah Dokumen Hasil Kebijakan, Evaluasi, dan Capaian Kinerja Terkait Kesejahteraan Sosial yang Meliputi Urusan Sosial, Transmigrasi, Kesehatan, Pemberdayaan Perempuan dan Perlindungan Anak, Administrasi Kependudukan Dan Pencatatan Sipil, Pemberdayaan Masyarakat dan Desa, Pengendalian Penduduk dan KB	8 dok	1.198.320.000,00	4 dok	299.746.296,00	2 dok	171.560.000,00	2 dok	166.317.500,00	100,00	96,94	6 dok	466.063.796,00	75,00	38,89	SEKRETARIAT DAERAH	-
			jumlah evaluasi, pelaksanaan kebijakan dan capaian kinerja terkait kesejahteraan sosial	2 dok	200.000.000,00	2 dok	229.995.075,00	0 dok	0,00	0 dok	0,00	0,00	0,00	2 dok	229.995.075,00	100,00	115,00	SEKRETARIAT DAERAH	-

No	Kode	Urusan/ Bidang Urusan Pemerintahan Daerah dan Program/ Kegiatan/ Sub Kegiatan	Indikator Kinerja Program (outcome)/ Kegiatan (output)/ Sub Kegiatan	Target Rpjmd PD pada Tahun 2026 (akhir periode Rpjmd PD)		Realisasi Capaian Kinerja RKPD s/d Tahun 2024		Target kinerja dan anggaran Rkpd PD Tahun Berjalan yang dievaluasi (Tahun 2025)		Realisasi Capaian Kinerja dan Anggaran RKPD yang dievaluasi (Tahun 2025)		Tingkat Capaian Kinerja dan Realisasi Anggaran RKPD (%)		Realisasi Kinerja dan Anggaran RKPD s/d Tahun 2025		Tingkat Capaian Kinerja dan Realisasi Anggaran RPJMD s/d Tahun 2025 (%)		Perangkat Daerah Penanggung Jawab	Ket.
1	2	3	4	5		6		7		8		9 = 8/7 x 100%		10 = 6 + 8		11 = 10/5 x 100%		12	13
				K	Rp	K	Rp	K	Rp	K	Rp	K	Rp	K	Rp	K	Rp		
	4.01.02.2.02.03	Pelaksanaan Kebijakan, Evaluasi, dan Capaian Kinerja terkait Kesejahteraan Masyarakat	Jumlah Dokumen Hasil Kebijakan, Evaluasi, dan Capaian Kinerja Terkait Kesejahteraan Masyarakat yang Meliputi Urusan Kepemudaan dan Olahraga, Pariwisata, Pendidikan, Kebudayaan, Perpustakaan, Kearsipan, Trantibum Linmas	8 dok	1.198.320.000,00	4 dok	188.934.634,00	2 dok	128.433.000,00	2 dok	128.068.000,00	100,00	99,72	6 dok	317.002.634,00	75,00	26,45	SEKRETARIAT DAERAH	-
			jumlah evaluasi, pelaksanaan kebijakan dan capaian kinerja terkait kesejahteraan masyarakat	2 dok	200.000.000,00	2 dok	174.921.800,00	0 dok	0,00	0 dok	0,00	0,00	0,00	2 dok	174.921.800,00	100,00	87,46	SEKRETARIAT DAERAH	-
	4.01.02.2.02.04	Peningkatan Kesadaran Keluarga dalam Membangun Kerja Sama antar-Keluarga, Warga, dan Kelompok Masyarakat	Jumlah Keluarga yang Mengikuti Peningkatan Kesadaran Keluarga dalam Membangun Kerja Sama antar-Keluarga, Warga, dan Kelompok Masyarakat	480 keluarga	90.000.000,00	240 keluarga	38.798.000,00	120 keluarga	27.306.000,00	120 keluarga	26.980.000,00	100,00	98,81	360 keluarga	65.778.000,00	75,00	73,09	SEKRETARIAT DAERAH	-
	4.01.02.2.02.05	Peningkatan Kesadaran Keluarga dalam Peningkatan Pendidikan dan Keterampilan untuk Mewujudkan Sumber Daya Manusia yang Berkualitas dan Berdaya Saing	Jumlah Keluarga yang Mengikuti Peningkatan Kesadaran Keluarga dalam Mewujudkan Rumah Sehat dan Layak Huni serta Kesadaran Hukum tentang Kepemilikan Rumah	120 keluarga	15.000.000,00	120 keluarga	16.260.000,00	0 keluarga	0,00	0 keluarga	0,00	0,00	0,00	120 keluarga	16.260.000,00	100,00	108,40	SEKRETARIAT DAERAH	-
	4.01.02.2.02.06	Peningkatan Kesadaran Keluarga dalam Peningkatan Pendidikan dan Keterampilan untuk Mewujudkan Sumber Daya Manusia yang Berkualitas dan Berdaya Saing	Jumlah Keluarga yang Mengikuti Peningkatan Kesadaran Keluarga dalam Peningkatan Pendidikan dan Keterampilan untuk Mewujudkan Sumber Daya Manusia yang Berkualitas dan Berdaya Saing	360 keluarga	75.000.000,00	120 keluarga	20.400.000,00	120 keluarga	17.498.000,00	120 keluarga	17.408.000,00	100,00	99,49	240 keluarga	37.808.000,00	66,67	50,41	SEKRETARIAT DAERAH	-
	4.01.02.2.03	***Fasilitasi dan Koordinasi Hukum***	***Jumlah Produk Hukum Daerah Yang Disusun, Kasus Yang Terfasilitasi Bantuan Hukum dan Pengelolaan Informasi Hukum Yang Didokumentasikan***	***3332 Dokumen***	***6.726.090.900,00***	***2375 Dokumen***	***5.145.269.435,00***	***1135 Dokumen***	***1.680.127.200,00***	***1314 Dokumen***	***1.652.389.954,00***	***115,77***	***98,35***	***3689 Dokumen***	***6.797.659.389,00***	***110,71***	***101,06***		
			Jumlah Penerbitan Produk Hukum Daerah, Penanganan Perkara dan Penyuluhan Hukum serta Jumlah Produk Hukum Daerah Yang Dipublikasikan dan Diupload Melalui JDIH	***1388 Produk hukum***		***1647 Produk hukum***		***0 Produk hukum***		***0 Produk hukum***		***0,00***		***1647 Produk hukum***		***118,66***			
	4.01.02.2.03.01	Fasilitasi Penyusunan Produk Hukum Daerah	Jumlah Produk Hukum Daerah yang Disusun	2960 dok	1.337.288.986,00	2204 dok	914.874.617,00	1000 dok	572.385.700,00	1179 dok	564.974.575,00	117,90	98,71	3383 dok	1.479.849.192,00	114,29	110,66	SEKRETARIAT DAERAH	
			Jumlah penerbitan produk hukum daerah	740 produk hukum	261.951.575,00	998 produk hukum	648.646.067,00	0 produk hukum	0,00	0 produk hukum	0,00	0,00	0,00	998 produk hukum	648.646.067,00	134,86	247,62	SEKRETARIAT DAERAH	
	4.01.02.2.03.02	Fasilitasi Bantuan Hukum	Jumlah Kasus yang Mendapatkan Fasilitasi Bantuan Hukum	200 kasus	3.878.677.169,00	85 kasus	1.693.131.636,00	35 kasus	797.001.500,00	35 kasus	785.475.278,00	100,00	98,55	120 kasus	2.478.606.914,00	60,00	63,90	SEKRETARIAT DAERAH	-
			Jumlah penanganan perkara	10 kasus	300.000.000,00	5 kasus	245.157.000,00	0 kasus	0,00	0 kasus	0,00	0,00	0,00	5 kasus	245.157.000,00	50,00	81,72	SEKRETARIAT DAERAH	
			Jumlah penyuluhan hukum yang dilaksanakan	40 desa	459.765.170,00	40 desa	805.924.000,00	0 desa	0,00	0 desa	0,00	0,00	0,00	40 desa	805.924.000,00	100,00	175,29	SEKRETARIAT DAERAH	
	4.01.02.2.03.03	Pendokumentasian Produk Hukum dan Pengelolaan Informasi Hukum	Jumlah Produk Hukum dan Pengelolaan Informasi Hukum yang Didokumentasi	172 dok	408.408.000,00	86 dok	580.011.632,00	100 dok	310.740.000,00	100 dok	301.940.101,00	100,00	97,17	186 dok	881.951.733,00	108,14	215,95	SEKRETARIAT DAERAH	-
			Jumlah produk hukum yang dipublikasikan	400 buku	40.000.000,00	400 buku	76.998.517,00	0 buku	0,00	0 buku	0,00	0,00	0,00	400 buku	76.998.517,00	100,00	192,50	SEKRETARIAT DAERAH	
			Jumlah produk hukum yang diupload melalui JDIH	200 dok	40.000.000,00	203 dok	180.525.966,00	0 dok	0,00	0 dok	0,00	0,00	0,00	203 dok	180.525.966,00	101,50	451,31	SEKRETARIAT DAERAH	
	4.01.02.2.04	***Fasilitasi Kerjasama Daerah***	***Jumlah Dokumen Hasil Fasilitasi Kerja Sama dan Laporan Evaluasi Pelaksanaan Kerja Sama***	***200 Dokumen***	***2.335.297.000,00***	***213 Dokumen***	***1.362.150.925,00***	***70 Dokumen***	***709.409.340,00***	***108 Dokumen***	***678.636.409,00***	***154,29***	***95,66***	***321 Dokumen***	***2.040.787.334,00***	***160,50***	***87,39***		
			Jumlah Permohonan Kerja Sama Yang Terfasilitasi Menjadi Naskah Kerja Sama	***57 Naskah***		***59 Naskah***		***0 Naskah***		***0 Naskah***		***0,00***		***59 Naskah***		***103,51***			
	4.01.02.2.04.01	Fasilitasi Kerja Sama Dalam Negeri	Jumlah Dokumen Hasil Fasilitasi Kerja Sama Dalam Negeri	188 dok	684.083.000,00	208 dok	410.325.300,00	67 dok	212.042.500,00	106 dok	206.678.443,00	158,21	97,47	314 dok	617.003.743,00	167,02	90,19	SEKRETARIAT DAERAH	Dokumen naskah dalam negeri terkait fasilitasi naskah kesepakatan bersama dan perjanjian
			Jumlah permohonan kerjasama dalam negeri yang terfasilitasi menjadi naskah kerjasama	56 Naskah	134.000.000,00	58 Naskah	143.570.500,00	0 Naskah	0,00	0 Naskah	0,00	0,00	0,00	58 Naskah	143.570.500,00	103,57	107,14	SEKRETARIAT DAERAH	
	4.01.02.2.04.02	Fasilitasi Kerja Sama Luar Negeri	Jumlah Dokumen Hasil Fasilitasi Kerja Sama Luar Negeri	4 dok	648.510.000,00	1 dok	170.297.050,00	1 dok	130.577.500,00	1 dok	121.374.584,00	100,00	92,95	2 dok	291.671.634,00	50,00	44,98	SEKRETARIAT DAERAH	
			Jumlah permohonan kerjasama luar negeri yang terfasilitasi menjadi naskah kerjasama	1 naskah	130.100.000,00	1 naskah	131.236.000,00	0 naskah	0,00	0 naskah	0,00	0,00	0,00	1 naskah	131.236.000,00	100,00	100,87	SEKRETARIAT DAERAH	
	4.01.02.2.04.03	Evaluasi Pelaksanaan Kerja Sama	Jumlah Laporan Hasil Evaluasi Pelaksanaan Kerja Sama	8 laporan	612.704.000,00	4 laporan	347.476.425,00	2 laporan	366.789.340,00	2 laporan	350.583.382,00	100,00	95,58	6 laporan	698.059.807,00	75,00	113,93	SEKRETARIAT DAERAH	-
			jumlah laporan pelaksanaan evaluasi kerjasama tahun lalu	2 laporan	125.900.000,00	2 laporan	159.245.650,00	0 laporan	0,00	0 laporan	0,00	0,00	0,00	2 laporan	159.245.650,00	100,00	126,49	SEKRETARIAT DAERAH	

No	Kode	Urusan/ Bidang Urusan Pemerintahan Daerah dan Program/ Kegiatan/ Sub Kegiatan	Indikator Kinerja Program (outcome)/ Kegiatan (output)/ Sub Kegiatan	Target Rpjmd PD pada Tahun 2026 (akhir periode Rpjmd PD)		Realisasi Capaian Kinerja RKPD s/d Tahun 2024		Target kinerja dan anggaran Rkpd PD Tahun Berjalan yang dievaluasi (Tahun 2025)		Realisasi Capaian Kinerja dan Anggaran RKPD yang dievaluasi (Tahun 2025)		Tingkat Capaian Kinerja dan Realisasi Anggaran RKPD (%)		Realisasi Kinerja dan Anggaran RKPD s/d Tahun 2025		Tingkat Capaian Kinerja dan Realisasi Anggaran RPJMD s/d Tahun 2025 (%)		Perangkat Daerah Penanggung Jawab	Ket.
1	2	3	4	5		6		7		8		9 = 8/7 x 100%		10 = 6 + 8		11 = 10/5 x 100%		12	13
				K	Rp	K	Rp	K	Rp	K	Rp	K	Rp	K	Rp	K	Rp		
159	**4.01.03**	**PROGRAM PEREKONOMIAN DAN PEMBANGUNAN**	**Persentase bahan perumusan, pemantauan dan evaluasi kebijakan bidang Perekonomian dalam satu tahun**	**100%**	**21.492.892.705,00**	**100%**	**9.714.115.762,00**	**100%**	**4.386.147.655,00**	**100%**	**4.231.147.522,00**	**100,00**	**96,47**	**100%**	**13.945.263.284,00**	**100,00**	**64,88**		
			Persentase bahan perumusan, pemantauan dan Evaluasi Kebijakan bidang Administrasi Pembangunan yang tersusun tepat waktu	**100%**		**100%**		**100%**		**100%**		**100,00**		**100%**		**100,00**			
			Persentase Layanan dan fasilitasi Pengadaan Barang/Jasa yang dilaksanakan	**100%**		**100%**		**100%**		**100%**		**100,00**		**100%**		**100,00**			
			Persentase bahan perumusan, pemantauan dan evaluasi Kebijakan Bidang Sumber Daya Alam dalam satu tahun	**100%**		**100%**		**100%**		**100%**		**100,00**		**100%**		**100,00**			
	4.01.03.2.01	***Pelaksanaan Kebijakan Perekonomian***	***Jumlah Bahan Penyusunan Evaluasi Pelaksaaan Kebijakan Perekonomian***	***31 dok***	***5.528.074.124,00***	***18 dok***	***1.340.470.503,00***	***6 dok***	***657.147.500,00***	***6 dok***	***624.907.576,00***	***100,00***	***95,09***	***24 dok***	***1.965.378.079,00***	***77,42***	***35,55***		
	4.01.03.2.01.01	Koordinasi, Sinkronisasi, Monitoring dan Evaluasi Kebijakan Pengelolaan BUMD dan BLUD	Jumlah Dokumen Hasil Koordinasi, Sinkronisasi, Monitoring dan Evaluasi Kebijakan Pengelolaan BUMD dan BLUD	8 dok	1.078.412.671,00	4 dok	324.530.986,00	2 dok	255.673.500,00	2 dok	234.046.710,00	100,00	91,54	6 dok	558.577.696,00	75,00	51,80	SEKRETARIAT DAERAH	-
			Jumlah dokumen laporan koordinasi, sinkronisasi dan evaluasi kebijakan pengelolaan BUMD dan BLUD	2 dok	238.290.000,00	2 dok	138.291.958,00	0 dok	0,00	0 dok	0,00	0,00	0,00	2 dok	138.291.958,00	100,00	58,04	SEKRETARIAT DAERAH	
	4.01.03.2.01.02	Pengendalian dan Distribusi Perekonomian	Jumlah Laporan Hasil Pengendalian dan Distribusi Perekonomian	8 laporan	1.757.352.396,00	4 laporan	315.177.643,00	2 laporan	225.306.200,00	2 laporan	219.555.564,00	100,00	97,45	6 laporan	534.733.207,00	75,00	30,43	SEKRETARIAT DAERAH	-
			Jumlah dokumen laporan pengendalian dan distribusi perekonomian	2 dok	388.311.000,00	2 dok	146.411.724,00	0 dok	0,00	0 dok	0,00	0,00	0,00	2 dok	146.411.724,00	100,00	37,70	SEKRETARIAT DAERAH	
			Jumlah dokumen laporan pengendalian dan distribusi perekonomian kegiatan operasi pemberantasan barang kena cukai ilegal	1 dok	750.000.000,00	0 dok	0,00	0 dok	0,00	0 dok	0,00	0,00	0,00	0 dok	0,00	0,00	0,00	SEKRETARIAT DAERAH	
	4.01.03.2.01.03	Perencanaan dan Pengawasan Ekonomi Mikro kecil	Jumlah Dokumen Hasil Perencanaan dan Pengawasan Ekonomi Mikro Kecil	8 dok	1.077.598.057,00	4 dok	264.290.646,00	2 dok	176.167.800,00	2 dok	171.305.302,00	100,00	97,24	6 dok	435.595.948,00	75,00	40,42	SEKRETARIAT DAERAH	
			jumlah dokumen laporan perencanaan dan pengawasan ekonomi mikro kecil	2 dok	238.110.000,00	2 dok	151.767.546,00	0 dok	0,00	0 dok	0,00	0,00	0,00	2 dok	151.767.546,00	100,00	63,74	SEKRETARIAT DAERAH	
	4.01.03.2.02	***Pelaksanaan Administrasi Pembangunan***	***Jumlah Dokumen pelaksanaan Administrasi Pembangunan***	***35 dok***	***3.508.219.133,00***	***21 dok***	***3.176.763.122,00***	***7 dok***	***928.075.000,00***	***7 dok***	***916.037.215,00***	***100,00***	***98,70***	***28 dok***	***4.092.800.337,00***	***80,00***	***116,66***		
	4.01.03.2.02.01	Fasilitasi Penyusunan Program Pembangunan	Jumlah Dokumen Hasil Fasilitasi Penyusunan Program Pembangunan Daerah	12 dok	1.455.715.181,00	6 dok	1.088.363.738,00	3 dok	488.542.800,00	3 dok	481.370.399,00	100,00	98,53	9 dok	1.569.734.137,00	75,00	107,83	SEKRETARIAT DAERAH	
			jumlah dokumen fasilitasi penyusunan program pembangunan	3 dok	285.149.200,00	3 dok	763.288.174,00	0 dok	0,00	0 dok	0,00	0,00	0,00	3 dok	763.288.174,00	100,00	267,68	SEKRETARIAT DAERAH	
	4.01.03.2.02.02	Pengendalian dan Evaluasi Program Pembangunan	Jumlah Laporan Hasil Pengendalian dan Evaluasi Program Pembangunan	8 laporan	738.933.248,00	4 laporan	259.406.735,00	2 laporan	152.779.000,00	2 laporan	150.955.732,00	100,00	98,81	6 laporan	410.362.467,00	75,00	55,53	SEKRETARIAT DAERAH	
			jumlah dokumen pengendalian dan evaluasi program pembangunan	2 dok	144.744.128,00	2 dok	154.898.600,00	0 dok	0,00	0 dok	0,00	0,00	0,00	2 dok	154.898.600,00	100,00	107,02	SEKRETARIAT DAERAH	
	4.01.03.2.02.03	Pengelolaan Evaluasi dan Pelaporan Pelaksanaan Pembangunan	Jumlah Laporan Hasil Pengelolaan Evaluasi dan Pelaporan Pelaksanaan Pembangunan	8 laporan	738.933.248,00	4 laporan	646.044.125,00	2 laporan	286.753.200,00	2 laporan	283.711.084,00	100,00	98,94	6 laporan	929.755.209,00	75,00	125,82	SEKRETARIAT DAERAH	-
			jumlah dokumen pengelolaan evaluasi dan pelaporan pelaksanaan pembangunan	2 dok	144.744.128,00	2 dok	264.761.750,00	0 dok	0,00	0 dok	0,00	0,00	0,00	2 dok	264.761.750,00	100,00	182,92	SEKRETARIAT DAERAH	
	4.01.03.2.03	***Pengelolaan Pengadaan Barang dan Jasa***	***Jumlah Dokumen Hasil Pelaksanaan Pengelolaan Pengadaan Barang dan Jasa***	***36 dok***	***6.358.501.364,00***	***18 dok***	***2.546.891.783,00***	***9 dok***	***1.859.510.000,00***	***9 dok***	***1.770.666.907,00***	***100,00***	***95,22***	***27 dok***	***4.317.558.690,00***	***75,00***	***67,90***		
			Jumlah layanan dan fasilitasi Pengadaan Barang/ Jasa yang dilaksanakan	***3178 Paket***		***4042 Paket***		***0 Paket***		***0 Paket***		***0,00***		***4042 Paket***		***127,19***			
	4.01.03.2.03.01	Pengelolaan Pengadaan Barang dan Jasa	Jumlah Dokumen Hasil Pengelolaan Pengadaan Barang dan Jasa	16 dok	2.713.650.135,00	8 dok	516.184.750,00	4 dok	650.877.860,00	4 dok	629.118.085,00	100,00	96,66	12 dok	1.145.302.835,00	75,00	42,21	SEKRETARIAT DAERAH	
			Jumlah paket yang diproses melalui tender	175 paket	531.556.705,00	240 paket	467.923.542,00	0 paket	0,00	0 paket	0,00	0,00	0,00	240 paket	467.923.542,00	137,14	88,03	SEKRETARIAT DAERAH	
	4.01.03.2.03.02	Pengelolaan Layanan Pengadaan Secara Elektronik	Jumlah Dokumen Hasil Layanan Pengadaan Secara Elektronik	16 dok	1.283.119.918,00	8 dok	575.447.235,00	4 dok	416.101.300,00	4 dok	365.147.875,00	100,00	87,75	12 dok	940.595.110,00	75,00	73,31	SEKRETARIAT DAERAH	
			Jumlah paket pengadaan yang terfasilitasi	3000 paket	251.340.800,00	3787 paket	305.828.406,00	0 paket	0,00	0 paket	0,00	0,00	0,00	3787 paket	305.828.406,00	126,23	121,68	SEKRETARIAT DAERAH	
	4.01.03.2.03.03	Pembinaan dan Advokasi Pengadaan Barang dan Jasa	Jumlah Orang yang Mengikuti Pembinaan dan Advokasi Pengadaan Barang dan Jasa	376 orang	1.320.224.806,00	385 orang	481.760.750,00	298 orang	792.530.840,00	298 orang	776.400.947,00	100,00	97,96	683 orang	1.258.161.697,00	181,65	95,30	SEKRETARIAT DAERAH	
			Jumlah dokumen pembinaan dan advokasi barang/jasa yang tersusun	3 dok	258.609.000,00	3 dok	199.747.100,00	0 dok	0,00	0 dok	0,00	0,00	0,00	3 dok	199.747.100,00	100,00	77,24	SEKRETARIAT DAERAH	
	4.01.03.2.04	***Pemantauan Kebijakan Sumber Daya Alam***	***Jumlah Tersusunnya Dokumen Bahan Evaluasi Kebijakan Sumber Daya Alam***	***12 dok***	***6.098.098.084,00***	***7 dok***	***2.649.990.354,00***	***8 dok***	***941.415.155,00***	***8 dok***	***919.535.824,00***	***100,00***	***97,68***	***15 dok***	***3.569.526.178,00***	***125,00***	***58,54***		
			Jumlah tersusunnya Bahan Evaluasi Kebijakan Sumber Daya Alam	***6 dok***		***3 dok***		***0 dok***		***0 dok***		***0,00***		***3 dok***		***50,00***			

No	Kode	Urusan/ Bidang Urusan Pemerintahan Daerah dan Program/ Kegiatan/ Sub Kegiatan	Indikator Kinerja Program (outcome)/ Kegiatan (output)/ Sub Kegiatan	Target Rpjmd PD pada Tahun 2026 (akhir periode Rpjmd PD)		Realisasi Capaian Kinerja RKPD s/d Tahun 2024		Target kinerja dan anggaran Rkpd PD Tahun Berjalan yang dievaluasi (Tahun 2025)		Realisasi Capaian Kinerja dan Anggaran RKPD yang dievaluasi (Tahun 2025)		Tingkat Capaian Kinerja dan Realisasi Anggaran RKPD (%)		Realisasi Kinerja dan Anggaran RKPD s/d Tahun 2025		Tingkat Capaian Kinerja dan Realisasi Anggaran RPJMD s/d Tahun 2025 (%)		Perangkat Daerah Penanggung Jawab	Ket.
1	2	3	4	5		6		7		8		9 = 8/7 x 100%		10 = 6 + 8		11 = 10/5 x 100%		12	13
				K	Rp	K	Rp	K	Rp	K	Rp	K	Rp	K	Rp	K	Rp		
	4.01.03.2.04.01	Koordinasi, Sinkronisasi, dan Evaluasi Kebijakan Pertanian, Kehutanan, Kelautan, dan Perikanan	Jumlah Dokumen Hasil Koordinasi, Sinkronisasi, dan Evaluasi Kebijakan Urusan Pertanian, Pangan, Kehutanan, Kelautan dan Perikanan, Perdagangan, Perindustrian, KUKM, Penanaman Modal, Tenaga Kerja	4 dok	697.600.000,00	3 dok	900.204.897,00	4 dok	612.270.500,00	4 dok	593.537.876,00	100,00	96,94	7 dok	1.493.742.773,00	175,00	214,13	SEKRETARIAT DAERAH	
			jumlah dokumen laporan kooerdinasi, sinkronisasi dan evaluasi kegiatan monitoring dan evaluasi dana bagi hasil cukai hasil tembakau (DBHCHT)	1 dok	200.000.000,00	0 dok	128.881.800,00	0 dok	0,00	0 dok	0,00	0,00	0,00	0 dok	128.881.800,00	0,00	64,44	SEKRETARIAT DAERAH	
			jumlah dokumen laporan koordinasi, sinkronisasi dan evaluasi kegiatan pengumpulan informasi peredaran barang kena cukai ilegal	1 dok	750.000.000,00	0 dok	275.592.000,00	0 dok	0,00	0 dok	0,00	0,00	0,00	0 dok	275.592.000,00	0,00	36,75	SEKRETARIAT DAERAH	
			Jumlah dokumen laporan koordinasi, sinkronisasi dan evaluasi kegiatan pemberian BLT kepada buruh tani tembakau dan/atau buruh pabrik rokok	1 dok	2.500.000.000,00	0 dok	0,00	0 dok	0,00	0 dok	0,00	0,00	0,00	0 dok	0,00	0,00	0,00	SEKRETARIAT DAERAH	
			Tersusunnya bahan evaluasi kebijakan pertanian, kehutanan, kelautan dan perikanan	1 dok	170.222.400,00	1 dok	221.001.250,00	0 dok	0,00	0 dok	0,00	0,00	0,00	1 dok	221.001.250,00	100,00	129,83	SEKRETARIAT DAERAH	
	4.01.03.2.04.02	Koordinasi, Sinkronisasi, dan Evaluasi Kebijakan Pertambangan dan Lingkungan Hidup	Jumlah Dokumen Hasil Koordinasi, Sinkronisasi, dan Evaluasi Kebijakan Urusan Pertambangan dan Sumber Daya Mineral, Lingkungan Hidup, Kominfo, Perhubungan, Statistik, Persandian	4 dok	699.700.000,00	2 dok	369.161.160,00	2 dok	146.980.000,00	2 dok	146.096.756,00	100,00	99,40	4 dok	515.257.916,00	100,00	73,64	SEKRETARIAT DAERAH	
			Tersusunnya bahan evaluasi kebijakan pertambangan dan lingkungan hidup	1 dok	170.616.344,00	1 dok	121.620.120,00	0 dok	0,00	0 dok	0,00	0,00	0,00	1 dok	121.620.120,00	100,00	71,28	SEKRETARIAT DAERAH	
	4.01.03.2.04.03	Koordinasi, Sinkronisasi, dan Evaluasi Kebijakan Energi dan Air	Jumlah Dokumen Hasil Koordinasi, Sinkronisasi, dan Evaluasi Kebijakan Urusan Energi dan Air, Pekerjaan Umum dan Penataan Ruang, Perumahan Rakyat dan Kawasan Permukiman Pertanahan	4 dok	696.900.000,00	2 dok	427.762.846,00	2 dok	182.164.655,00	2 dok	179.901.192,00	100,00	98,76	4 dok	607.664.038,00	100,00	87,20	SEKRETARIAT DAERAH	
			Tersusunnya bahan evaluasi kebijakan energi dan air	1 dok	213.059.340,00	1 dok	205.766.281,00	0 dok	0,00	0 dok	0,00	0,00	0,00	1 dok	205.766.281,00	100,00	96,58	SEKRETARIAT DAERAH	
	4,02	**SEKRETARIAT DPRD**			**600.063.547.315,97**		**232.449.173.181,00**		**97.409.644.634,00**		**85.325.712.393,00**				**317.774.885.574,00**				
	4.02.0.00.0.00.3.4.0000	**SEKRETARIAT DPRD**			**600.063.547.315,97**		**232.449.173.181,00**		**97.409.644.634,00**		**85.325.712.393,00**				**317.774.885.574,00**				
160	**4.02.01**	**PROGRAM PENUNJANG URUSAN PEMERINTAHAN DAERAH KABUPATEN/KOTA**	**Persentase pemenuhan dukungan manajemen perkantoran dan penunjang kinerja perangkat daerah dalam satu tahun**	**100%**	**256.054.501.969,58**	**266,96%**	**128.933.740.602,00**	**100%**	**48.004.145.095,00**	**83,77%**	**44.357.495.858,00**	**83,77**	**92,40**	**350,73%**	**173.291.236.460,00**	**350,73**	**67,68**		
			Persentase layanan administrasi DPRD dalam satu tahun	**100%**		**295,83%**		**100%**		**100%**		**100,00**		**395,83%**		**395,83**			
	4.02.01.2.01	***Perencanaan, Penganggaran, dan Evaluasi Kinerja Perangkat Daerah***	***Jumlah dokumen perencanaan, penganggaran dan evaluasi kinerja yang disusun sesuai aturan dan tepat waktu***	***5 Dokumen***	***1.341.407.812,50***	***3 Dokumen***	***539.613.662,00***	***1 Dokumen***	***311.293.300,00***	***1 Dokumen***	***278.604.006,00***	***100,00***	***89,50***	***4 Dokumen***	***818.217.668,00***	***80,00***	***61,00***		
	4.02.01.2.01.01	Penyusunan Dokumen Perencanaan Perangkat Daerah	Jumlah dokumen perencanaan perangkat daerah	40 Dokumen	633.588.375,00	20 Dokumen	255.907.912,00	10 Dokumen	211.079.000,00	10 Dokumen	183.426.154,00	100,00	86,90	30 Dokumen	439.334.066,00	75,00	69,34	SEKRETARIAT DPRD	-
			Jumlah dokumen Rencana Strategis dan/atau Rencana Kerja dan Perubahan Rencana Strategis dan/atau Rencana Kerja yang disusun tepat waktu	12 Dokumen	100.000.000,00	12 Dokumen	85.824.000,00	0 Dokumen	0,00	0 Dokumen	0,00	0,00	0,00	12 Dokumen	85.824.000,00	100,00	85,82	SEKRETARIAT DPRD	
	4.02.01.2.01.02	Koordinasi dan Penyusunan Dokumen RKA-SKPD	Jumlah dokumen RKA-SKPD dan laporan hasil koordinasi penyusunan dokumen RKA-SKPD	4 Dokumen	67.884.468,75	2 Dokumen	18.558.500,00	1 Dokumen	13.714.000,00	1 Dokumen	13.021.298,00	100,00	94,95	3 Dokumen	31.579.798,00	75,00	46,52	SEKRETARIAT DPRD	-
			Jumlah dokumen RKA SKPD disusun sesuai ketentuan dan tepat waktu	1 Dokumen	15.000.000,00	1 Dokumen	6.837.500,00	0 Dokumen	0,00	0 Dokumen	0,00	0,00	0,00	1 Dokumen	6.837.500,00	100,00	45,58	SEKRETARIAT DPRD	
	4.02.01.2.01.03	Koordinasi dan Penyusunan Dokumen Perubahan RKA-SKPD	Jumlah dokumen perubahan RKA-SKPD dan laporan hasil koordinasi penyusunan dokumen perubahan RKA-SKPD	4 Dokumen	67.884.468,75	2 Dokumen	26.536.350,00	1 Dokumen	20.432.000,00	1 Dokumen	20.220.157,00	100,00	98,96	3 Dokumen	46.756.507,00	75,00	68,88	SEKRETARIAT DPRD	
			Jumlah dokumen Perubahan RKA-SKPD disusun sesuai ketentuan dan tepat waktu	1 Dokumen	15.000.000,00	2 Dokumen	7.931.800,00	0 Dokumen	0,00	0 Dokumen	0,00	0,00	0,00	2 Dokumen	7.931.800,00	200,00	52,88	SEKRETARIAT DPRD	
	4.02.01.2.01.04	Koordinasi dan Penyusunan DPA-SKPD	Jumlah dokumen DPA-SKPD dan laporan hasil koordinasi penyusunan dokumen DPA-SKPD	4 Dokumen	67.884.468,75	2 Dokumen	14.853.850,00	1 Dokumen	14.929.000,00	1 Dokumen	14.294.196,00	100,00	95,75	3 Dokumen	29.148.046,00	75,00	42,94	SEKRETARIAT DPRD	
			Jumlah dokumen DPA-SKPD disusun sesuai ketentuan dan tepat waktu	1 Dokumen	15.000.000,00	1 Dokumen	3.576.500,00	0 Dokumen	0,00	0 Dokumen	0,00	0,00	0,00	1 Dokumen	3.576.500,00	100,00	23,84	SEKRETARIAT DPRD	
	4.02.01.2.01.05	Koordinasi dan Penyusunan Perubahan DPA-SKPD	Jumlah dokumen perubahan DPA-SKPD dan laporan hasil koordinasi penyusunan dokumen perubahan DPA-SKPD	4 Dokumen	67.884.468,75	2 Dokumen	12.379.650,00	1 Dokumen	10.677.300,00	1 Dokumen	10.417.646,00	100,00	97,57	3 Dokumen	22.797.296,00	75,00	33,58	SEKRETARIAT DPRD	
			Jumlah dokumen Perubahan DPA-SKPD disusun sesuai ketentuan dan tepat waktu	1 Dokumen	15.000.000,00	2 Dokumen	5.826.900,00	0 Dokumen	0,00	0 Dokumen	0,00	0,00	0,00	2 Dokumen	5.826.900,00	200,00	38,85	SEKRETARIAT DPRD	

No	Kode	Urusan/ Bidang Urusan Pemerintahan Daerah dan Program/ Kegiatan/ Sub Kegiatan	Indikator Kinerja Program (outcome)/ Kegiatan (output)/ Sub Kegiatan	Target Rpjmd PD pada Tahun 2026 (akhir periode Rpjmd PD)		Realisasi Capaian Kinerja RKPD s/d Tahun 2024		Target kinerja dan anggaran Rkpd PD Tahun Berjalan yang dievaluasi (Tahun 2025)		Realisasi Capaian Kinerja dan Anggaran RKPD yang dievaluasi (Tahun 2025)		Tingkat Capaian Kinerja dan Realisasi Anggaran RKPD (%)		Realisasi Kinerja dan Anggaran RKPD s/d Tahun 2025		Tingkat Capaian Kinerja dan Realisasi Anggaran RPJMD s/d Tahun 2025 (%)		Perangkat Daerah Penanggung Jawab	Ket.
1	2	3	4	5		6		7		8		9 = 8/7 x 100%		10 = 6 + 8		11 = 10/5 x 100%		12	13
				K	Rp	K	Rp	K	Rp	K	Rp	K	Rp	K	Rp	K	Rp		
	4.02.01.2.01.06	Koordinasi dan Penyusunan Laporan Capaian Kinerja dan Ikhtisar Realisasi Kinerja SKPD	Jumlah laporan capaian kinerja dan ikhtisar realisasi kinerja SKPD dan laporan hasil koordinasi penyusunan laporan capaian kinerja dan ikhtisar realisasi kinerja SKPD	64 Laporan	226.281.562,50	32 Laporan	76.418.200,00	16 Laporan	40.462.000,00	16 Laporan	37.224.555,00	100,00	92,00	48 Laporan	113.642.755,00	75,00	50,22	SEKRETARIAT DPRD	
			Jumlah dokumen laporan capaian kinerja dan ikhtisar realisasi kinerja perangkat daerah	16 Dokumen	50.000.000,00	16 Dokumen	24.962.500,00	0 Dokumen	0,00	0 Dokumen	0,00	0,00	0,00	16 Dokumen	24.962.500,00	100,00	49,93	SEKRETARIAT DPRD	
	4.02.01.2.02	***Administrasi Keuangan Perangkat Daerah***	***Jumlah pemenuhan kinerja pelayanan keuangan perangkat daerah disusun sesuai aturan dan tepat waktu***	***5 Dokumen***	***41.812.327.879,66***	***3 Dokumen***	***21.867.345.582,00***	***1 Dokumen***	***9.226.974.093,00***	***1 Dokumen***	***8.402.191.901,00***	***100,00***	***91,06***	***4 Dokumen***	***30.269.537.483,00***	***80,00***	***72,39***		
	4.02.01.2.02.01	Penyediaan Gaji dan Tunjangan ASN	Jumlah orang yang menerima gaji dan tunjangan ASN	34 Orang/Bulan	25.558.187.553,00	36 Orang/Bulan	11.884.704.193,00	73 Orang/Bulan	8.244.221.643,00	81 Orang/Bulan	7.524.736.436,00	110,96	91,27	81 Orang/Bulan	19.409.440.629,00	238,24	75,94	SEKRETARIAT DPRD	
			Jumlah ASN yang menerima gaji dalam satu tahun	39 OB	5.647.430.410,00	35 OB	5.360.118.504,00	0 OB	0,00	0 OB	0,00	0,00	0,00	35 OB	5.360.118.504,00	89,74	94,91	SEKRETARIAT DPRD	
			Jumlah ASN yang menerima tunjangan dalam satu tahun	39 OB	0,00	35 OB	0,00	0 OB	0,00	0 OB	0,00	0,00	0,00	35 OB	0,00	89,74	0,00	SEKRETARIAT DPRD	
	4.02.01.2.02.02	Penyediaan Administrasi Pelaksanaan Tugas ASN	Jumlah dokumen hasil penyediaan administrasi pelaksanaan tugas ASN	48 Dokumen	8.403.339.477,66	24 Dokumen	2.764.080.212,00	12 Dokumen	747.491.850,00	12 Dokumen	647.690.668,00	100,00	86,65	36 Dokumen	3.411.770.880,00	75,00	40,60	SEKRETARIAT DPRD	
			Jumlah pegawai pelaksana kegiatan dalam satu tahun	51 OB	1.856.832.564,00	54 OB	1.549.895.273,00	0 OB	0,00	0 OB	0,00	0,00	0,00	54 OB	1.549.895.273,00	105,88	83,47	SEKRETARIAT DPRD	
	4.02.01.2.02.03	Pelaksanaan Penatausahaan dan Pengujian/Verifikasi Keuangan SKPD	Jumlah dokumen penatausahaan dan pengujian/verifikasi keuangan SKPD	48 Dokumen	67.884.468,75	24 Dokumen	98.202.800,00	12 Dokumen	99.136.000,00	12 Dokumen	95.716.636,00	100,00	96,55	36 Dokumen	193.919.436,00	75,00	285,66	SEKRETARIAT DPRD	
			Jumlah dokumen laporan verifikasi pendanaan dan pelaporan pertanggungjawaban kegiatan	12 Dokumen	15.000.000,00	12 Dokumen	17.016.700,00	0 Dokumen	0,00	0 Dokumen	0,00	0,00	0,00	12 Dokumen	17.016.700,00	100,00	113,44	SEKRETARIAT DPRD	
	4.02.01.2.02.04	Koordinasi dan Pelaksanaan Akuntansi SKPD	Jumlah dokumen koordinasi dan pelaksanaan akuntansi SKPD	48 Dokumen	67.884.468,75	24 Dokumen	95.225.150,00	12 Dokumen	81.781.000,00	12 Dokumen	81.094.582,00	100,00	99,16	36 Dokumen	176.319.732,00	75,00	259,74	SEKRETARIAT DPRD	-
			Jumlah dokumen hasil pelaksanaan akuntansi perangkat daerah	12 Dokumen	15.000.000,00	12 Dokumen	25.669.200,00	0 Dokumen	0,00	0 Dokumen	0,00	0,00	0,00	12 Dokumen	25.669.200,00	100,00	171,13	SEKRETARIAT DPRD	
	4.02.01.2.02.05	Koordinasi dan Penyusunan Laporan Keuangan Akhir Tahun SKPD	Jumlah laporan keuangan akhir tahun SKPD dan laporan hasil koordinasi penyusunan laporan keuangan akhir tahun SKPD	4 Laporan	67.884.468,75	2 Laporan	13.695.950,00	1 Laporan	10.134.600,00	1 Laporan	9.152.113,00	100,00	90,31	3 Laporan	22.848.063,00	75,00	33,66	SEKRETARIAT DPRD	
			Jumlah dokumen laporan keuangan akhir tahun disusun sesuai aturan	1 Dokumen	15.000.000,00	1 Dokumen	2.586.000,00	0 Dokumen	0,00	0 Dokumen	0,00	0,00	0,00	1 Dokumen	2.586.000,00	100,00	17,24	SEKRETARIAT DPRD	
	4.02.01.2.02.07	Koordinasi dan Penyusunan Laporan Keuangan Bulanan/Triwulanan/Semesteran SKPD	Jumlah laporan keuangan bulanan/triwulanan/semesteran SKPD dan laporan koordinasi penyusunan laporan keuangan bulanan/triwulanan/semesteran SKPD	72 Laporan	67.884.468,75	34 Laporan	51.629.600,00	18 Laporan	44.209.000,00	18 Laporan	43.801.466,00	100,00	99,08	52 Laporan	95.431.066,00	72,22	140,58	SEKRETARIAT DPRD	
			Jumlah dokumen laporan keuangan bulanan, triwulanan dan semesteran yang disusun	12 Dokumen	15.000.000,00	12 Dokumen	2.237.000,00	0 Dokumen	0,00	0 Dokumen	0,00	0,00	0,00	12 Dokumen	2.237.000,00	100,00	14,91	SEKRETARIAT DPRD	
	4.02.01.2.02.08	Penyusunan Pelaporan dan Analisis Prognosis Realisasi Anggaran	Jumlah dokumen laporan analisis prognosis realisasi anggaran	2 Dokumen	15.000.000,00	2 Dokumen	2.285.000,00	0 Dokumen	0,00	0 Dokumen	0,00	0,00	0,00	2 Dokumen	2.285.000,00	100,00	15,23	SEKRETARIAT DPRD	
			Jumlah dokumen pelaporan dan analisis prognosis realisasi anggaran	0 Dokumen	0,00	0 Dokumen	0,00	0 Dokumen	0,00	0 Dokumen	0,00	0,00	0,00	0 Dokumen	0,00	0,00	0,00	SEKRETARIAT DPRD	
	4.02.01.2.03	***Administrasi Barang Milik Daerah pada Perangkat Daerah***	***Jumlah dokumen barang milik daerah pada perangkat daerah disusun sesuai aturan dan teradministrasi dengan benar***	***5 Dokumen***	***248.653.406,25***	***3 Dokumen***	***143.917.900,00***	***1 Dokumen***	***62.358.000,00***	***1 Dokumen***	***62.358.000,00***	***100,00***	***100,00***	***4 Dokumen***	***206.275.900,00***	***80,00***	***82,96***		
	4.02.01.2.03.01	Penyusunan Perencanaan Kebutuhan Barang Milik Daerah SKPD	Jumlah rencana kebutuhan barang milik daerah SKPD	8 Dokumen	113.140.781,25	4 Dokumen	8.904.300,00	2 Dokumen	6.338.400,00	2 Dokumen	6.338.400,00	100,00	100,00	6 Dokumen	15.242.700,00	75,00	13,47	SEKRETARIAT DPRD	-
			Jumlah dokumen rencana kebutuhan barang dan rencana pemeliharaan barang milik daerah	1 Dokumen	25.000.000,00	1 Dokumen	807.800,00	0 Dokumen	0,00	0 Dokumen	0,00	0,00	0,00	1 Dokumen	807.800,00	100,00	3,23	SEKRETARIAT DPRD	
	4.02.01.2.03.02	Pengamanan Barang Milik Daerah SKPD	Jumlah dokumen pengamanan barang milik daerah SKPD	8 Dokumen	22.628.156,25	4 Dokumen	19.707.800,00	2 Dokumen	16.237.200,00	2 Dokumen	16.237.200,00	100,00	100,00	6 Dokumen	35.945.000,00	75,00	158,85	SEKRETARIAT DPRD	
			Jumlah barang milik daerah yang dikuasai secara fisik dan teradministrasi sesuai aturan	5555 Unit	5.000.000,00	5548 Unit	9.333.600,00	0 Unit	0,00	0 Unit	0,00	0,00	0,00	5548 Unit	9.333.600,00	99,87	186,67	SEKRETARIAT DPRD	
	4.02.01.2.03.05	Rekonsiliasi dan Penyusunan Laporan Barang Milik Daerah pada SKPD	Jumlah laporan rekonsiliasi dan penyusunan laporan barang milik daerah pada SKPD	8 Laporan	22.628.156,25	4 Laporan	39.669.600,00	4 Laporan	19.899.600,00	4 Laporan	19.899.600,00	100,00	100,00	8 Laporan	59.569.200,00	100,00	263,25	SEKRETARIAT DPRD	
			Jumlah dokumen laporan hasil rekonsiliasi barang milik daerah	2 Dokumen	5.000.000,00	2 Dokumen	9.693.600,00	0 Dokumen	0,00	0 Dokumen	0,00	0,00	0,00	2 Dokumen	9.693.600,00	100,00	193,87	SEKRETARIAT DPRD	
	4.02.01.2.03.06	Penatausahaan Barang Milik Daerah pada SKPD	Jumlah laporan penatausahaan Barang Milik Daerah pada SKPD	8 Laporan	45.256.312,50	4 Laporan	46.107.600,00	2 Laporan	19.882.800,00	2 Laporan	19.882.800,00	100,00	100,00	6 Laporan	65.990.400,00	75,00	145,81	SEKRETARIAT DPRD	
			Jumlah barang pada perangkat daerah yang dikelola dan teradministrasi dengan benar	2 Unit	10.000.000,00	2 Unit	9.693.600,00	0 Unit	0,00	0 Unit	0,00	0,00	0,00	2 Unit	9.693.600,00	100,00	96,94	SEKRETARIAT DPRD	
	4.02.01.2.05	***Administrasi Kepegawaian Perangkat Daerah***	***Jumlah pemenuhan kinerja pelayanan kepegawaian perangkat daerah yang disusun sesuai aturan dan teradministrasi dengan benar***	***5 Dokumen***	***3.398.245.218,75***	***3 Dokumen***	***2.104.455.758,00***	***1 Dokumen***	***671.532.000,00***	***1 Dokumen***	***601.588.210,00***	***100,00***	***89,58***	***4 Dokumen***	***2.706.043.968,00***	***80,00***	***79,63***		
	4.02.01.2.05.01	Peningkatan Sarana dan Prasarana Disiplin Pegawai	Jumlah sarana prasarana disiplin pegawai yang disediakan	190 Unit	9.982.000,00	0 Unit	0,00	0 Unit	0,00	0 Unit	0,00	0,00	0,00	0 Unit	0,00	0,00	0,00	SEKRETARIAT DPRD	
			Jumlah unit peningkatan sarana dan prasarana disiplin pegawai	4 Unit	45.256.312,50	0 Unit	0,00	0 Unit	0,00	0 Unit	0,00	0,00	0,00	0 Unit	0,00	0,00	0,00	SEKRETARIAT DPRD	

No	Kode	Urusan/ Bidang Urusan Pemerintahan Daerah dan Program/ Kegiatan/ Sub Kegiatan	Indikator Kinerja Program (outcome)/ Kegiatan (output)/ Sub Kegiatan	Target Rpjmd PD pada Tahun 2026 (akhir periode Rpjmd PD)		Realisasi Capaian Kinerja RKPD s/d Tahun 2024		Target kinerja dan anggaran Rkpd PD Tahun Berjalan yang dievaluasi (Tahun 2025)		Realisasi Capaian Kinerja dan Anggaran RKPD yang dievaluasi (Tahun 2025)		Tingkat Capaian Kinerja dan Realisasi Anggaran RKPD (%)		Realisasi Kinerja dan Anggaran RKPD s/d Tahun 2025		Tingkat Capaian Kinerja dan Realisasi Anggaran RPJMD s/d Tahun 2025 (%)		Perangkat Daerah Penanggung Jawab	Ket.
1	2	3	4	5		6		7		8		9 = 8/7 x 100%		10 = 6 + 8		11 = 10/5 x 100%		12	13
				K	Rp	K	Rp	K	Rp	K	Rp	K	Rp	K	Rp	K	Rp		
	4.02.01.2.05.02	Pengadaan Pakaian Dinas Beserta Atribut Kelengkapannya	Jumlah paket pakaian dinas beserta atribut kelengkapan	8 Paket	678.844.687,50	3 Paket	119.101.000,00	1 Paket	56.025.000,00	1 Paket	56.025.000,00	100,00	100,00	4 Paket	175.126.000,00	50,00	25,80	SEKRETARIAT DPRD	
			Jumlah pakaian dinas dan kelengkapannya yang disediakan	90 Stel	150.000.000,00	93 Stel	133.626.000,00	0 Stel	0,00	0 Stel	0,00	0,00	0,00	93 Stel	133.626.000,00	103,33	89,08	SEKRETARIAT DPRD	
	4.02.01.2.05.03	Pendataan dan Pengolahan Administrasi Kepegawaian	Jumlah dokumen pendataan dan pengolahan administrasi kepegawaian	348 Dokumen	67.884.468,75	99 Dokumen	28.372.600,00	12 Dokumen	49.937.900,00	12 Dokumen	35.879.900,00	100,00	71,85	111 Dokumen	64.252.500,00	31,90	94,65	SEKRETARIAT DPRD	
			Jumlah dokumen data administrasi kepegawaian	90 Dokumen	15.000.000,00	87 Dokumen	3.693.600,00	0 Dokumen	0,00	0 Dokumen	0,00	0,00	0,00	87 Dokumen	3.693.600,00	96,67	24,62	SEKRETARIAT DPRD	
	4.02.01.2.05.04	Koordinasi dan Pelaksanaan Sistem Informasi Kepegawaian	Jumlah dokumen hasil koordinasi dan pelaksanaan sistem informasi kepegawaian	348 Dokumen	45.256.312,50	99 Dokumen	27.057.400,00	12 Dokumen	18.730.700,00	12 Dokumen	18.730.700,00	100,00	100,00	111 Dokumen	45.788.100,00	31,90	101,18	SEKRETARIAT DPRD	
			Jumlah dokumen hasil koordinasi dan pelaksanaan simpeg	48 Dokumen	10.000.000,00	33 Dokumen	3.693.600,00	0 Dokumen	0,00	0 Dokumen	0,00	0,00	0,00	33 Dokumen	3.693.600,00	68,75	36,94	SEKRETARIAT DPRD	
	4.02.01.2.05.05	Monitoring, Evaluasi, dan Penilaian Kinerja Pegawai	Jumlah dokumen monitoring, evaluasi, dan penilaian kinerja pegawai	348 Dokumen	22.628.156,25	99 Dokumen	163.463.400,00	2 Dokumen	84.940.400,00	2 Dokumen	64.640.400,00	100,00	76,10	101 Dokumen	228.103.800,00	29,02	1.008,05	SEKRETARIAT DPRD	
			Jumlah dokumen evaluasi dan penilaian kinerja pegawai	90 Dokumen	5.000.000,00	87 Dokumen	7.693.600,00	0 Dokumen	0,00	0 Dokumen	0,00	0,00	0,00	87 Dokumen	7.693.600,00	96,67	153,87	SEKRETARIAT DPRD	
	4.02.01.2.05.09	Pendidikan dan Pelatihan Pegawai Berdasarkan Tugas dan Fungsi	Jumlah pegawai berdasarkan tugas dan fungsi yang mengikuti pendidikan dan pelatihan	8 Orang	226.281.562,50	6 Orang	101.626.800,00	4 Orang	23.304.000,00	4 Orang	23.136.000,00	100,00	99,28	10 Orang	124.762.800,00	125,00	55,14	SEKRETARIAT DPRD	
			Jumlah pegawai yang mengikuti pendiddikan dan pelatihan sesuai tugas dan fungsi	5 Orang	50.000.000,00	5 Orang	74.955.985,00	0 Orang	0,00	0 Orang	0,00	0,00	0,00	5 Orang	74.955.985,00	100,00	149,91	SEKRETARIAT DPRD	
	4.02.01.2.05.10	Sosialisasi Peraturan Perundang-Undangan	Jumlah orang yang mengikuti sosialisasi peraturan perundang-undangan	348 Orang	113.140.781,25	121 Orang	57.528.600,00	83 Orang	41.125.600,00	83 Orang	33.655.200,00	100,00	81,84	204 Orang	91.183.800,00	58,62	80,59	SEKRETARIAT DPRD	
			Jumlah pegawai yang mengikuti sosialisasi peraturan perundang-undangan	90 HOK	25.000.000,00	87 HOK	33.027.800,00	0 HOK	0,00	0 HOK	0,00	0,00	0,00	87 HOK	33.027.800,00	96,67	132,11	SEKRETARIAT DPRD	
	4.02.01.2.05.11	Bimbingan Teknis Implementasi Peraturan Perundang-Undangan	Jumlah orang yang mengikuti bimbingan teknis implementasi peraturan perundang-undangan	196 Orang	1.583.970.937,50	98 Orang	932.573.373,00	42 Orang	397.468.400,00	42 Orang	369.521.010,00	100,00	92,97	140 Orang	1.302.094.383,00	71,43	82,20	SEKRETARIAT DPRD	
			Jumlah pegawai yang mengikuti bimbingan teknis implementasi peraturan perundang-undangan	70 HOK	350.000.000,00	70 HOK	418.042.000,00	0 HOK	0,00	0 HOK	0,00	0,00	0,00	70 HOK	418.042.000,00	100,00	119,44	SEKRETARIAT DPRD	
	4.02.01.2.06	***Administrasi Umum Perangkat Daerah***	***Jumlah pelayanan pemenuhan administrasi umum perangkat daerah disusun sesuai aturan dan teradministrasi dengan benar***	***5 Dokumen***	***45.698.804.145,61***	***3 Dokumen***	***7.402.158.570,00***	***1 Dokumen***	***2.255.900.600,00***	***1 Dokumen***	***2.088.473.286,00***	***100,00***	***92,58***	***4 Dokumen***	***9.490.631.856,00***	***80,00***	***20,77***		
	4.02.01.2.06.01	Penyediaan Komponen Instalasi Listrik/Penerangan Bangunan Kantor	Jumlah paket komponen instalasi listrik/penerangan bangunan kantor yang disediakan	12 Paket	1.445.957.286,90	24 Paket	578.872.700,00	12 Paket	235.852.100,00	12 Paket	233.920.400,00	100,00	99,18	36 Paket	812.793.100,00	300,00	56,21	SEKRETARIAT DPRD	
			Jumlah komponen instalasi listrik/penerangan bangunan yang disediakan	800 Buah	319.504.000,00	800 Buah	249.565.600,00	0 Buah	0,00	0 Buah	0,00	0,00	0,00	800 Buah	249.565.600,00	100,00	78,11	SEKRETARIAT DPRD	
	4.02.01.2.06.02	Penyediaan Peralatan dan Perlengkapan Kantor	Jumlah paket peralatan dan perlengkapan kantor yang disediakan1	8 Paket	2.719.904.381,25	14 Paket	539.446.800,00	12 Paket	188.909.900,00	12 Paket	188.848.060,00	100,00	99,97	26 Paket	728.294.860,00	325,00	26,78	SEKRETARIAT DPRD	
			Jumlah peralatan dan perlengkapan yang disediakan	9800 Buah	601.000.000,00	10310 Buah	255.867.400,00	0 Buah	0,00	0 Buah	0,00	0,00	0,00	10310 Buah	255.867.400,00	105,20	42,57	SEKRETARIAT DPRD	
	4.02.01.2.06.03	Penyediaan Peralatan Rumah Tangga	Jumlah paket peralatan rumah tangga yang disediakan	8 Paket	678.844.687,50	14 Paket	684.252.000,00	12 Paket	291.537.800,00	12 Paket	271.112.600,00	100,00	92,99	26 Paket	955.364.600,00	325,00	140,73	SEKRETARIAT DPRD	
			Jumlah peralatan rumah tangga yang disediakan	80 Buah	150.000.000,00	87 Buah	136.808.400,00	0 Buah	0,00	0 Buah	0,00	0,00	0,00	87 Buah	136.808.400,00	108,75	91,21	SEKRETARIAT DPRD	
	4.02.01.2.06.04	Penyediaan Bahan Logistik Kantor	Jumlah paket bahan logistik kantor yang disediakan	48 Paket	891.549.356,25	24 Paket	641.794.800,00	12 Paket	240.258.000,00	12 Paket	240.258.000,00	100,00	100,00	36 Paket	882.052.800,00	75,00	98,93	SEKRETARIAT DPRD	
			Jumlah bahan logistik kantor yang disediakan	4800 Buah	197.000.000,00	4800 Buah	183.935.400,00	0 Buah	0,00	0 Buah	0,00	0,00	0,00	4800 Buah	183.935.400,00	100,00	93,37	SEKRETARIAT DPRD	
	4.02.01.2.06.05	Penyediaan Barang Cetakan dan Penggandaan	Jumlah paket barang cetakan dan penggandaan yang disediakan	48 Paket	2.690.967.495,04	24 Paket	321.161.600,00	12 Paket	183.672.000,00	12 Paket	165.592.525,00	100,00	90,16	36 Paket	486.754.125,00	75,00	18,09	SEKRETARIAT DPRD	
			Jumlah barang cetakan dan penggandaan yang disediakan	46100 Buah	594.606.000,00	7296 Buah	158.192.000,00	0 Buah	0,00	0 Buah	0,00	0,00	0,00	7296 Buah	158.192.000,00	15,83	26,60	SEKRETARIAT DPRD	
	4.02.01.2.06.06	Penyediaan Bahan Bacaan dan Peraturan Perundang-undangan	Jumlah dokumen bahan bacaan dan peraturan perundang-undangan yang disediakan	48 Dokumen	1.000.404.364,71	24 Dokumen	381.433.500,00	12 Dokumen	193.662.000,00	12 Dokumen	75.218.000,00	100,00	38,84	36 Dokumen	456.651.500,00	75,00	45,65	SEKRETARIAT DPRD	
			Jumlah bahan bacaan dan peraturan perundang-undangan yang disediakan	3800 Eksemplar	221.053.000,00	44184 Eksemplar	194.502.000,00	0 Eksemplar	0,00	0 Eksemplar	0,00	0,00	0,00	44184 Eksemplar	194.502.000,00	1.162,74	87,99	SEKRETARIAT DPRD	
	4.02.01.2.06.07	Penyediaan Bahan/Material	Jumlah paket bahan /material yang disediakan	8 Paket	339.422.343,75	4 Paket	659.280.079,00	2 Paket	283.365.600,00	2 Paket	279.715.600,00	100,00	98,71	6 Paket	938.995.679,00	75,00	276,65	SEKRETARIAT DPRD	
			Jumlah bahan /material yang disediakan	70 Buah	75.000.000,00	412 Buah	195.568.000,00	0 Buah	0,00	0 Buah	0,00	0,00	0,00	412 Buah	195.568.000,00	588,57	260,76	SEKRETARIAT DPRD	
	4.02.01.2.06.08	Fasilitasi Kunjungan Tamu	Jumlah laporan fasilitasi kunjungan tamu	48 Laporan	4.402.552.182,53	24 Laporan	589.886.400,00	12 Laporan	298.801.200,00	12 Laporan	298.781.200,00	100,00	99,99	36 Laporan	888.667.600,00	75,00	20,19	SEKRETARIAT DPRD	
			Jumlah fasilitas kunjungan tamu yang disediakan	7900 HOK	972.804.000,00	9956 HOK	530.376.240,00	0 HOK	0,00	0 HOK	0,00	0,00	0,00	9956 HOK	530.376.240,00	126,03	54,52	SEKRETARIAT DPRD	
	4.02.01.2.06.09	Penyelenggaraan Rapat Koordinasi dan Konsultasi SKPD	Jumlah laporan penyelenggaraan rapat koordinasi dan konsultasi SKPD	48 Laporan	23.238.394.562,68	24 Laporan	726.612.905,00	12 Laporan	339.842.000,00	12 Laporan	335.026.901,00	100,00	98,58	36 Laporan	1.061.639.806,00	75,00	4,57	SEKRETARIAT DPRD	
			Jumlah rapat koordinasi dan konsultasi yang difasilitasi	5300 HOK	5.134.840.485,00	616 HOK	374.602.746,00	0 HOK	0,00	0 HOK	0,00	0,00	0,00	616 HOK	374.602.746,00	11,62	7,30	SEKRETARIAT DPRD	
	4.02.01.2.06.11	Dukungan Pelaksanaan Sistem Pemerintahan Berbasis Elektronik pada SKPD	Jumlah sistem pemerintahan berbasis elektronik yang dibangun	1 Aplikasi	25.000.000,00	0 Aplikasi	0,00	0 Aplikasi	0,00	0 Aplikasi	0,00	0,00	0,00	0 Aplikasi	0,00	0,00	0,00	SEKRETARIAT DPRD	

No	Kode	Urusan/ Bidang Urusan Pemerintahan Daerah dan Program/ Kegiatan/ Sub Kegiatan	Indikator Kinerja Program (outcome)/ Kegiatan (output)/ Sub Kegiatan	Target Rpjmd PD pada Tahun 2026 (akhir periode Rpjmd PD)		Realisasi Capaian Kinerja RKPD s/d Tahun 2024		Target kinerja dan anggaran Rkpd PD Tahun Berjalan yang dievaluasi (Tahun 2025)		Realisasi Capaian Kinerja dan Anggaran RKPD yang dievaluasi (Tahun 2025)		Tingkat Capaian Kinerja dan Realisasi Anggaran RKPD (%)		Realisasi Kinerja dan Anggaran RKPD s/d Tahun 2025		Tingkat Capaian Kinerja dan Realisasi Anggaran RPJMD s/d Tahun 2025 (%)		Perangkat Daerah Penanggung Jawab	Ket.
1	2	3	4	5		6		7		8		9 = 8/7 x 100%		10 = 6 + 8		11 = 10/5 x 100%		12	13
				K	Rp	K	Rp	K	Rp	K	Rp	K	Rp	K	Rp	K	Rp		
			Jumlah dokumen dukungan pelaksanaan sistem pemerintahan berbasis elektronik pada SKPD	0 Dokumen	0,00	0 Dokumen	0,00	0 Dokumen	0,00	0 Dokumen	0,00	0,00	0,00	0 Dokumen	0,00	0,00	0,00	SEKRETARIAT DPRD	
	4.02.01.2.07	***Pengadaan Barang Milik Daerah Penunjang Urusan Pemerintah Daerah***	***Jumlah pemenuhan Barang Milik Daerah dalam menunjang operasional kantor disusun sesuai aturan dan teradministrasi dengan benar***	***5 Dokumen***	***3.453.519.531,25***	***3 Dokumen***	***2.511.781.000,00***	***1 Dokumen***	***1.488.415.600,00***	***1 Dokumen***	***1.486.027.592,00***	***100,00***	***99,84***	***4 Dokumen***	***3.997.808.592,00***	***80,00***	***115,76***		
	4.02.01.2.07.01	Pengadaan Kendaraan Perorangan Dinas atau Kendaraan Dinas Jabatan	Jumlah kendaraan dinas perorangan atau kendaraan dinas jabatan yang diadakan	2 Unit	250.000.000,00	0 Unit	0,00	0 Unit	0,00	0 Unit	0,00	0,00	0,00	0 Unit	0,00	0,00	0,00	SEKRETARIAT DPRD	
			Jumlah unit kendaraan perorangan dinas atau kendaraan dinas jabatan yang disediakan	4 Unit	1.131.407.812,50	0 Unit	0,00	0 Unit	0,00	0 Unit	0,00	0,00	0,00	0 Unit	0,00	0,00	0,00	SEKRETARIAT DPRD	
	4.02.01.2.07.02	Pengadaan Kendaraan Dinas Operasional atau Lapangan	Jumlah kendaraan dinas operasional/lapangan yang diadakan	1 Unit	25.000.000,00	0 Unit	0,00	0 Unit	0,00	0 Unit	0,00	0,00	0,00	0 Unit	0,00	0,00	0,00	SEKRETARIAT DPRD	
			Jumlah unit kendaraan dinas operasional atau lapangan yang disediakan	4 Unit	113.140.781,25	0 Unit	0,00	0 Unit	0,00	0 Unit	0,00	0,00	0,00	0 Unit	0,00	0,00	0,00	SEKRETARIAT DPRD	
	4.02.01.2.07.05	Pengadaan Mebel	Jumlah paket mebel yang disediakan	4 Unit	905.126.250,00	7 Unit	460.002.000,00	96 Unit	437.827.600,00	96 Unit	437.827.600,00	100,00	100,00	103 Unit	897.829.600,00	2.575,00	99,19	SEKRETARIAT DPRD	
			Jumlah mebel yang diadakan	60 Unit	200.000.000,00	0 Unit	0,00	0 Unit	0,00	0 Unit	0,00	0,00	0,00	0 Unit	0,00	0,00	0,00	SEKRETARIAT DPRD	
	4.02.01.2.07.06	Pengadaan Peralatan dan Mesin Lainnya	Jumlah unit peralatan dan mesin lainnya yang disediakan	8 Unit	678.844.687,50	6 Unit	803.726.600,00	36 Unit	1.050.588.000,00	36 Unit	1.048.199.992,00	100,00	99,77	42 Unit	1.851.926.592,00	525,00	272,81	SEKRETARIAT DPRD	
			Jumlah peralatan dan mesin lainnya yang diadakan	60 Unit	150.000.000,00	33 Unit	1.248.052.400,00	0 Unit	0,00	0 Unit	0,00	0,00	0,00	33 Unit	1.248.052.400,00	55,00	832,03	SEKRETARIAT DPRD	
	4.02.01.2.08	***Penyediaan Jasa Penunjang Urusan Pemerintahan Daerah***	***Jumlah penyediaan jasa penunjang operasional perkantoran yang disusun sesuai aturan dan teradministrasi dengan benar***	***5 Dokumen***	***4.390.732.898,83***	***3 Dokumen***	***2.080.560.045,00***	***1 Dokumen***	***593.476.400,00***	***1 Dokumen***	***485.976.400,00***	***100,00***	***81,89***	***4 Dokumen***	***2.566.536.445,00***	***80,00***	***58,45***		
	4.02.01.2.08.01	Penyediaan Jasa Surat Menyurat	Jumlah laporan penyediaan jasa surat menyurat	48 Laporan	339.422.343,75	24 Laporan	65.250.000,00	12 Laporan	18.000.000,00	12 Laporan	18.000.000,00	100,00	100,00	36 Laporan	83.250.000,00	75,00	24,53	SEKRETARIAT DPRD	
			Jumlah jasa pengiriman surat menyurat yang disediakan	480 OK	75.000.000,00	480 OK	60.000.000,00	0 OK	0,00	0 OK	0,00	0,00	0,00	480 OK	60.000.000,00	100,00	80,00	SEKRETARIAT DPRD	
	4.02.01.2.08.02	Penyediaan Jasa Komunikasi, Sumber Daya Air dan Listrik	Jumlah laporan penyediaan jasa komunikasi, sumber daya air dan listrik yang disediakan	48 Laporan	131.424.331,50	24 Laporan	38.946.066,00	12 Laporan	19.040.400,00	12 Laporan	19.040.400,00	100,00	100,00	36 Laporan	57.986.466,00	75,00	44,12	SEKRETARIAT DPRD	
			Jumlah rekening jasa komunikasi, sumber daya air dan listrik yang dibayarkan dalam 1 tahun	60 Rekening	29.040.000,00	51 Rekening	22.603.979,00	0 Rekening	0,00	0 Rekening	0,00	0,00	0,00	51 Rekening	22.603.979,00	85,00	77,84	SEKRETARIAT DPRD	
	4.02.01.2.08.03	Penyediaan Jasa Peralatan dan Perlengkapan Kantor	Jumlah laporan penyediaan jasa peralatan dan perlengkapan kantor yang disediakan	48 Laporan	409.895.473,58	24 Laporan	634.680.000,00	12 Laporan	162.500.000,00	4 Laporan	55.000.000,00	33,33	33,85	28 Laporan	689.680.000,00	58,33	168,26	SEKRETARIAT DPRD	
			Jumlah jasa peralatan dan perlengkapan kantor yang disediakan	1100 Unit	90.572.000,00	1100 Unit	263.952.000,00	0 Unit	0,00	0 Unit	0,00	0,00	0,00	1100 Unit	263.952.000,00	100,00	291,43	SEKRETARIAT DPRD	
	4.02.01.2.08.04	Penyediaan Jasa Pelayanan Umum Kantor	Jumlah laporan penyediaan jasa pelayanan umum kantor yang disediakan	48 Laporan	2.715.378.750,00	24 Laporan	716.200.000,00	12 Laporan	393.936.000,00	12 Laporan	393.936.000,00	100,00	100,00	36 Laporan	1.110.136.000,00	75,00	40,88	SEKRETARIAT DPRD	
			Jumlah jasa pelayanan umum kantor yang disediakan	1100 OB	600.000.000,00	1100 OB	278.928.000,00	0 OB	0,00	0 OB	0,00	0,00	0,00	1100 OB	278.928.000,00	100,00	46,49	SEKRETARIAT DPRD	
	4.02.01.2.09	***Pemeliharaan Barang Milik Daerah Penunjang Urusan Pemerintahan Daerah***	***Jumlah pemeliharaan barang milik daerah penunjang urusan pemerintahan daerah disusun sesuai aturan dan teradministrasi dengan benar***	***5 Dokumen***	***13.592.667.185,94***	***3 Dokumen***	***4.225.973.112,00***	***1 Dokumen***	***1.690.582.800,00***	***1 Dokumen***	***1.631.636.810,00***	***100,00***	***96,51***	***4 Dokumen***	***5.857.609.922,00***	***80,00***	***43,09***		
	4.02.01.2.09.01	Penyediaan Jasa Pemeliharaan, Biaya Pemeliharaan dan Pajak Kendaraan Perorangan Dinas atau Kendaraan Dinas Jabatan	Jumlah kendaraan perorangan dinas atau kendaraan dinas jabatan yang dipelihara dan dibayarkan pajaknya	9 Unit	3.330.864.600,00	18 Unit	554.784.514,00	9 Unit	333.657.000,00	9 Unit	316.015.146,00	100,00	94,71	9 Unit	870.799.660,00	100,00	26,14	SEKRETARIAT DPRD	
			Jumlah jasa pemeliharaan, biaya pemeliharaan dan pajak perorangan dinas atau kendaraan dinas jabatan dalam 1 tahun	5 Unit	736.000.000,00	0 Unit	363.502.700,00	0 Unit	0,00	0 Unit	0,00	0,00	0,00	0 Unit	363.502.700,00	0,00	49,39	SEKRETARIAT DPRD	
	4.02.01.2.09.02	Penyediaan Jasa Pemeliharaan, Biaya Pemeliharaan, Pajak, dan Perizinan Kendaraan Dinas Operasional atau Lapangan	Jumlah kendaraan dinas operasional atau lapangan yang dipeliharan dan dibayarkan pajak dan perizinannya	30 Unit	217.230.300,00	60 Unit	188.221.651,00	30 Unit	205.956.000,00	30 Unit	171.447.989,00	100,00	83,24	30 Unit	359.669.640,00	100,00	165,57	SEKRETARIAT DPRD	
			Jumlah jasa pemeliharaan, biaya pemeliharaan , pajak dan perizinan kendaraan dinas operasional atau lapangan dalam 1 tahun	42 Unit	48.000.000,00	0 Unit	139.964.350,00	0 Unit	0,00	0 Unit	0,00	0,00	0,00	0 Unit	139.964.350,00	0,00	291,59	SEKRETARIAT DPRD	
	4.02.01.2.09.05	Pemeliharaan Mebel	Jumlah mebel yang dipelihara	500 Unit	552.563.125,00	714 Unit	130.710.950,00	100 Unit	66.039.600,00	100 Unit	66.039.600,00	100,00	100,00	814 Unit	196.750.550,00	162,80	35,61	SEKRETARIAT DPRD	
	4.02.01.2.09.06	Pemeliharaan Peralatan dan Mesin Lainnya	Jumlah peralatan dan mesin lainnya yang dipelihara	500 Unit	828.844.687,50	549 Unit	1.355.451.300,00	100 Unit	299.912.800,00	100 Unit	295.792.666,00	100,00	98,63	649 Unit	1.651.243.966,00	129,80	199,22	SEKRETARIAT DPRD	
	4.02.01.2.09.09	Pemeliharaan/Rehabilitasi Gedung Kantor dan Bangunan Lainnya	Jumlah gedung kantor dan bangunan lainnya yang dipelihara/direhabilitasi	4 Unit	1.131.407.812,50	2 Unit	310.697.800,00	1 Unit	479.824.000,00	1 Unit	479.773.000,00	100,00	99,99	3 Unit	790.470.800,00	75,00	69,87	SEKRETARIAT DPRD	
			Jumlah gedung kantor dan bangunan lainnya yang dipelihara	1 Unit	250.000.000,00	1 Unit	197.680.000,00	0 Unit	0,00	0 Unit	0,00	0,00	0,00	1 Unit	197.680.000,00	100,00	79,07	SEKRETARIAT DPRD	
	4.02.01.2.09.10	Pemeliharaan/Rehabilitasi Sarana dan Prasarana Gedung Kantor atau Bangunan Lainnya	Jumlah sarana dan prasarana gedung kantor atau bangunan lainnya yang dipelihara/direhabilitasi	4 Unit	2.651.010.696,73	2 Unit	343.972.200,00	1 Unit	235.377.000,00	1 Unit	235.377.000,00	100,00	100,00	3 Unit	579.349.200,00	75,00	21,85	SEKRETARIAT DPRD	-

No	Kode	Urusan/ Bidang Urusan Pemerintahan Daerah dan Program/ Kegiatan/ Sub Kegiatan	Indikator Kinerja Program (outcome)/ Kegiatan (output)/ Sub Kegiatan	Target Rpjmd PD pada Tahun 2026 (akhir periode Rpjmd PD)		Realisasi Capaian Kinerja RKPD s/d Tahun 2024		Target kinerja dan anggaran Rkpd PD Tahun Berjalan yang dievaluasi (Tahun 2025)		Realisasi Capaian Kinerja dan Anggaran RKPD yang dievaluasi (Tahun 2025)		Tingkat Capaian Kinerja dan Realisasi Anggaran RKPD (%)		Realisasi Kinerja dan Anggaran RKPD s/d Tahun 2025		Tingkat Capaian Kinerja dan Realisasi Anggaran RPJMD s/d Tahun 2025 (%)		Perangkat Daerah Penanggung Jawab	Ket.
1	2	3	4	5		6		7		8		9 = 8/7 x 100%		10 = 6 + 8		11 = 10/5 x 100%		12	13
				K	Rp	K	Rp	K	Rp	K	Rp	K	Rp	K	Rp	K	Rp		
			Jumlah sarana dan prasarana gedung kantor atau bangunan lainnya yang dipelihara	3 Unit	585.777.000,00	3 Unit	198.920.000,00	0 Unit	0,00	0 Unit	0,00	0,00	0,00	3 Unit	198.920.000,00	100,00	33,96	SEKRETARIAT DPRD	
	4.02.01.2.09.11	Pemeliharaan/Rehabilitasi Sarana dan Prasarana Pendukung Gedung Kantor atau Bangunan Lainnya	Jumlah sarana dan prasarana pendukung gedung kantor atau bangunan lainnya yang dipelihara/direhabilitasi	4 Unit	2.670.815.764,21	2 Unit	294.061.018,00	1 Unit	69.816.400,00	1 Unit	67.191.409,00	100,00	96,24	3 Unit	361.252.427,00	75,00	13,53	SEKRETARIAT DPRD	
			Jumlah sarana dan prasarana pendukung gedung kantor atau bangunan lainnya yang dipelihara	3 Unit	590.153.200,00	3 Unit	148.006.629,00	0 Unit	0,00	0 Unit	0,00	0,00	0,00	3 Unit	148.006.629,00	100,00	25,08	SEKRETARIAT DPRD	
	4.02.01.2.15	***Layanan Keuangan dan Kesejahteraan DPRD***	***Jumlah layanan keuangan dan kesejahteraan DPRD sesuai aturan dan tepat waktu***	***5 Dokumen***	***140.736.736.078,29***	***3 Dokumen***	***83.840.902.473,00***	***1 Dokumen***	***30.118.269.802,00***	***1 Dokumen***	***27.839.681.647,00***	***100,00***	***92,43***	***4 Dokumen***	***111.680.584.120,00***	***80,00***	***79,35***		
	4.02.01.2.15.01	Penyelenggaraan Administrasi Keuangan DPRD	Jumlah anggota DPRD yang menerima hak keuangan DPRD	50 Orang/Bulan	111.368.523.239,12	50 Orang/Bulan	54.145.125.466,00	50 Orang/Bulan	29.533.412.002,00	50 Orang/Bulan	27.259.978.530,00	100,00	92,30	50 Orang/Bulan	81.405.103.996,00	100,00	73,10	SEKRETARIAT DPRD	-
			Jumlah Pimpinan dan Anggota DPRD yang menerima gaji dan tunjangan dalam 1 tahun	50 OB	24.608.395.401,00	0 OB	27.112.604.606,00	0 OB	0,00	0 OB	0,00	0,00	0,00	0 OB	27.112.604.606,00	0,00	110,18	SEKRETARIAT DPRD	
	4.02.01.2.15.02	Penyediaan Pakaian Dinas dan Atribut DPRD	Jumlah paket pakaian dinas dan atribut DPRD yang disediakan	8 Paket	3.315.930.016,88	7 Paket	1.637.800.000,00	2 Paket	511.800.000,00	2 Paket	511.499.989,00	100,00	99,94	9 Paket	2.149.299.989,00	112,50	64,82	SEKRETARIAT DPRD	
			Jumlah pakaian dinas dan atribut untuk Pimpinan dan Anggota DPRD yang disediakan	200 Stel	732.700.000,00	198 Stel	822.782.000,00	0 Stel	0,00	0 Stel	0,00	0,00	0,00	198 Stel	822.782.000,00	99,00	112,29	SEKRETARIAT DPRD	
	4.02.01.2.15.03	Pelaksanaan Medical Check Up DPRD	Jumlah orang yang mengikuti medical check up DPRD	200 Orang	582.480.421,29	64 Orang	83.477.429,00	50 Orang	73.057.800,00	38 Orang	68.203.128,00	76,00	93,36	102 Orang	151.680.557,00	51,00	26,04	SEKRETARIAT DPRD	
			Jumlah Pimpinan dan Anggota DPRD yang melaksanakan Medical Chek Up	50 Orang	128.707.000,00	28 Orang	39.112.972,00	0 Orang	0,00	0 Orang	0,00	0,00	0,00	28 Orang	39.112.972,00	56,00	30,39	SEKRETARIAT DPRD	
	4.02.01.2.16	***Layanan Administrasi DPRD***	***Jumlah Layanan Administrasi DPRD yang sesuai aturan***	***5 Dokumen***	***1.381.407.812,50***	***3 Dokumen***	***4.217.032.500,00***	***1 Dokumen***	***1.585.342.500,00***	***1 Dokumen***	***1.480.958.006,00***	***100,00***	***93,42***	***4 Dokumen***	***5.697.990.506,00***	***80,00***	***412,48***		
	4.02.01.2.16.01	Penyelenggaraan Administrasi Keanggotaan DPRD	Jumlah administrasi keanggotaan DPRD yang disediakan	50 OB	25.000.000,00	0 OB	0,00	0 OB	0,00	0 OB	0,00	0,00	0,00	0 OB	0,00	0,00	0,00	SEKRETARIAT DPRD	
			Jumlah Dokumen Hasil Penyelenggaraan Administrasi Keanggotaan DPRD	4 Dokumen	113.140.781,25	0 Dokumen	0,00	0 Dokumen	0,00	0 Dokumen	0,00	0,00	0,00	0 Dokumen	0,00	0,00	0,00	SEKRETARIAT DPRD	
	4.02.01.2.16.02	Fasilitasi Fraksi DPRD	Jumlah laporan hasil fasilitasi fraksi DPRD	48 Laporan	339.422.343,75	24 Laporan	262.851.200,00	12 Laporan	162.496.700,00	12 Laporan	162.496.700,00	100,00	100,00	36 Laporan	425.347.900,00	75,00	125,32	SEKRETARIAT DPRD	
			Jumlah kebutuhan fraksi DPRD yang difasilitasi	50 OB	75.000.000,00	50 OB	95.512.000,00	0 OB	0,00	0 OB	0,00	0,00	0,00	50 OB	95.512.000,00	100,00	127,35	SEKRETARIAT DPRD	
	4.02.01.2.16.03	Fasilitasi Rapat Koordinasi dan Konsultasi DPRD	Jumlah laporan hasil fasilitasi rapat koordinasi dan konsultasi DPRD	48 Laporan	678.844.687,50	23 Laporan	3.663.045.300,00	12 Laporan	1.422.845.800,00	12 Laporan	1.318.461.306,00	100,00	92,66	35 Laporan	4.981.506.606,00	72,92	733,82	SEKRETARIAT DPRD	
			Jumlah rapat koordinasi dan konsultasi DPRD yang difasilitasi	4984 HOK	150.000.000,00	4984 HOK	195.624.000,00	0 HOK	0,00	0 HOK	0,00	0,00	0,00	4984 HOK	195.624.000,00	100,00	130,42	SEKRETARIAT DPRD	
161	**4.02.02**	**PROGRAM DUKUNGAN PELAKSANAAN TUGAS DAN FUNGSI DPRD**	**Persentase Pemenuhan Pelaksanaan Tugas dan Fungsi DPRD dalam satu tahun**	**100%**	**344.009.045.346,39**	**276,36%**	**103.515.432.579,00**	**100%**	**49.405.499.539,00**	**97,55%**	**40.968.216.535,00**	**97,55**	**82,92**	**373,91%**	**144.483.649.114,00**	**373,91**	**42,00**		
	4.02.02.2.01	***Pembentukan Peraturan Daerah dan Peraturan DPRD***	***Jumlah Pembentukan Peraturan Daerah dan Peraturan DPRD***	***5 Dokumen***	***18.626.902.943,75***	***3 Dokumen***	***5.911.025.072,00***	***1 Dokumen***	***2.848.652.800,00***	***1 Dokumen***	***2.391.101.209,00***	***100,00***	***83,94***	***4 Dokumen***	***8.302.126.281,00***	***80,00***	***44,57***		
	4.02.02.2.01.01	Penyusunan dan Pembahasan Program Pembentukan Peraturan Daerah	Jumlah dokumen hasil penyusunan dan pembahasan program pembentukan peraturan daerah	8 Dokumen	339.422.343,75	4 Dokumen	523.298.905,00	2 Dokumen	383.769.900,00	2 Dokumen	322.492.369,00	100,00	84,03	6 Dokumen	845.791.274,00	75,00	249,19	SEKRETARIAT DPRD	
			Jumlah kegiatan propemperda yang dilaksanakan	360 OK	75.000.000,00	16 OK	287.370.816,00	0 OK	0,00	0 OK	0,00	0,00	0,00	16 OK	287.370.816,00	4,44	383,16	SEKRETARIAT DPRD	
	4.02.02.2.01.02	Pembahasan Rancangan Peraturan Daerah	Jumlah dokumen hasil pembahasan rancangan peraturan daerah	32 Dokumen	11.522.257.162,50	16 Dokumen	3.261.210.333,00	8 Dokumen	2.261.974.600,00	9 Dokumen	1.968.664.840,00	112,50	87,03	25 Dokumen	5.229.875.173,00	78,13	45,39	SEKRETARIAT DPRD	
			Jumlah raperda yang akan dibahas	8 Dokumen	2.546.000.000,00	8 Dokumen	1.291.356.978,00	0 Dokumen	0,00	0 Dokumen	0,00	0,00	0,00	8 Dokumen	1.291.356.978,00	100,00	50,72	SEKRETARIAT DPRD	
	4.02.02.2.01.03	Penyelenggaraan Kajian Perundang-Undangan	Jumlah dokumen kajian perundang-undangan	12 Dokumen	678.844.687,50	2 Dokumen	153.529.000,00	1 Dokumen	63.415.000,00	0 Dokumen	0,00	0,00	0,00	2 Dokumen	153.529.000,00	16,67	22,62	SEKRETARIAT DPRD	
			Jumlah kajian perundang-perundangan yang dilaksanakan	8 Dokumen	150.000.000,00	8 Dokumen	87.689.140,00	0 Dokumen	0,00	0 Dokumen	0,00	0,00	0,00	8 Dokumen	87.689.140,00	100,00	58,46	SEKRETARIAT DPRD	
	4.02.02.2.01.04	Fasilitasi Penyusunan Penjelasan/Keterangan dan/atau Naskah Akademik	Jumlah dokumen hasil penyusunan penjelasan atau keterangan dan/atau naskah akademik yang difasilitasi	8 Dokumen	905.126.250,00	4 Dokumen	199.472.500,00	2 Dokumen	100.000.000,00	2 Dokumen	99.944.000,00	100,00	99,94	6 Dokumen	299.416.500,00	75,00	33,08	SEKRETARIAT DPRD	
			Jumlah naskah akademik yang difasilitasi	2 Dokumen	200.000.000,00	2 Dokumen	98.803.000,00	0 Dokumen	0,00	0 Dokumen	0,00	0,00	0,00	2 Dokumen	98.803.000,00	100,00	49,40	SEKRETARIAT DPRD	
	4.02.02.2.01.05	Penyusunan Tata Tertib DPRD	Jumlah dokumen tata tertib DPRD yang disusun	4 Dokumen	1.810.252.500,00	1 Dokumen	8.294.400,00	1 Dokumen	39.493.300,00	0 Dokumen	0,00	0,00	0,00	1 Dokumen	8.294.400,00	25,00	0,46	SEKRETARIAT DPRD	
			Jumlah tata tertib yang disusun	1 Dokumen	400.000.000,00	0 Dokumen	0,00	0 Dokumen	0,00	0 Dokumen	0,00	0,00	0,00	0 Dokumen	0,00	0,00	0,00	SEKRETARIAT DPRD	
	4.02.02.2.02	***Pembahasan Kebijakan Anggaran***	***Jumlah pembahasan Kebijakan Anggaran yang sesuai aturan dan tepat waktu***	***5 Dokumen***	***1.381.407.812,50***	***3 Dokumen***	***2.539.075.145,00***	***1 Dokumen***	***1.040.648.740,00***	***1 Dokumen***	***948.971.116,00***	***100,00***	***91,19***	***4 Dokumen***	***3.488.046.261,00***	***80,00***	***252,50***		
	4.02.02.2.02.01	Pembahasan KUA dan PPAS	Jumlah dokumen hasil pembahasan KUA dan PPAS	4 dokumen	113.140.781,25	2 dokumen	79.887.600,00	1 dokumen	42.631.000,00	1 dokumen	41.698.700,00	100,00	97,81	3 dokumen	121.586.300,00	75,00	107,46	SEKRETARIAT DPRD	
			Jumlah rapat-rapat KUA dan PPAS yang dibahas	300 OK	25.000.000,00	284 OK	347.211.920,00	0 OK	0,00	0 OK	0,00	0,00	0,00	284 OK	347.211.920,00	94,67	1.388,85	SEKRETARIAT DPRD	
	4.02.02.2.02.02	Pembahasan Perubahan KUA dan Perubahan PPAS	Jumlah dokumen hasil pembahasan perubahan KUA dan perubahan PPAS	4 Dokumen	113.140.781,25	2 Dokumen	69.257.600,00	1 Dokumen	24.314.000,00	1 Dokumen	23.894.813,00	100,00	98,28	3 Dokumen	93.152.413,00	75,00	82,33	SEKRETARIAT DPRD	
			Jumlah rapat-rapat perubahan KUA dan PPAS yang dibahas	300 OK	25.000.000,00	284 OK	43.752.000,00	0 OK	0,00	0 OK	0,00	0,00	0,00	284 OK	43.752.000,00	94,67	175,01	SEKRETARIAT DPRD	

No	Kode	Urusan/ Bidang Urusan Pemerintahan Daerah dan Program/ Kegiatan/ Sub Kegiatan	Indikator Kinerja Program (outcome)/ Kegiatan (output)/ Sub Kegiatan	Target Rpjmd PD pada Tahun 2026 (akhir periode Rpjmd PD)		Realisasi Capaian Kinerja RKPD s/d Tahun 2024		Target kinerja dan anggaran Rkpd PD Tahun Berjalan yang dievaluasi (Tahun 2025)		Realisasi Capaian Kinerja dan Anggaran RKPD yang dievaluasi (Tahun 2025)		Tingkat Capaian Kinerja dan Realisasi Anggaran RKPD (%)		Realisasi Kinerja dan Anggaran RKPD s/d Tahun 2025		Tingkat Capaian Kinerja dan Realisasi Anggaran RPJMD s/d Tahun 2025 (%)		Perangkat Daerah Penanggung Jawab	Ket.
1	2	3	4	5		6		7		8		9 = 8/7 x 100%		10 = 6 + 8		11 = 10/5 x 100%		12	13
				K	Rp	K	Rp	K	Rp	K	Rp	K	Rp	K	Rp	K	Rp		
	4.02.02.2.02.03	Pembahasan APBD	Jumlah dokumen hasil pembahasan APBD	4 Dokumen	339.422.343,75	2 Dokumen	1.247.716.925,00	1 Dokumen	874.153.740,00	1 Dokumen	800.533.215,00	100,00	91,58	3 Dokumen	2.048.250.140,00	75,00	603,45	SEKRETARIAT DPRD	
			Jumlah rapat-rapat APBD yang dibahas	1000 OK	75.000.000,00	1245 OK	423.773.254,00	0 OK	0,00	0 OK	0,00	0,00	0,00	1245 OK	423.773.254,00	124,50	565,03	SEKRETARIAT DPRD	
	4.02.02.2.02.04	Pembahasan APBD Perubahan	Jumlah dokumen hasil pembahasan APBD Perubahan	4 Dokumen	339.422.343,75	2 Dokumen	129.665.000,00	1 Dokumen	52.250.000,00	1 Dokumen	47.751.550,00	100,00	91,39	3 Dokumen	177.416.550,00	75,00	52,27	SEKRETARIAT DPRD	
			Jumlah rapat-rapat Perubahan APBD yang dibahas	1000 OK	75.000.000,00	425 OK	51.920.500,00	0 OK	0,00	0 OK	0,00	0,00	0,00	425 OK	51.920.500,00	42,50	69,23	SEKRETARIAT DPRD	
	4.02.02.2.02.05	Pembahasan Laporan Semester	Jumlah dokumen hasil pembahasan laporan realisasi pelaksanaan APBD per semester	4 Dokumen	113.140.781,25	2 Dokumen	24.126.000,00	1 Dokumen	21.566.000,00	1 Dokumen	10.523.633,00	100,00	48,80	3 Dokumen	34.649.633,00	75,00	30,63	SEKRETARIAT DPRD	
			Jumlah rapat-rapat Pembahasan Laporan semester yang dibahas	150 OK	25.000.000,00	0 OK	0,00	0 OK	0,00	0 OK	0,00	0,00	0,00	0 OK	0,00	0,00	0,00	SEKRETARIAT DPRD	
	4.02.02.2.02.06	Pembahasan Pertanggungjawaban APBD	Jumlah dokumen hasil pembahasan pertanggungjawaban APBD	4 Dokumen	113.140.781,25	2 Dokumen	46.163.950,00	1 Dokumen	25.734.000,00	1 Dokumen	24.569.205,00	100,00	95,47	3 Dokumen	70.733.155,00	75,00	62,52	SEKRETARIAT DPRD	
			Jumlah rapat-rapat Pertanggungjawaban APBD yang dibahas	150 OK	25.000.000,00	195 OK	75.600.396,00	0 OK	0,00	0 OK	0,00	0,00	0,00	195 OK	75.600.396,00	130,00	302,40	SEKRETARIAT DPRD	
	4.02.02.2.03	***Pengawasan Penyelenggaraan Pemerintahan***	***Jumlah Pengawasan Penyelenggaraan Pemerintahan yang sesuai aturan***	***5 Dokumen***	***1.712.945.687,50***	***3 Dokumen***	***60.543.655.910,00***	***1 Dokumen***	***27.318.997.000,00***	***1 Dokumen***	***23.061.036.418,00***	***100,00***	***84,41***	***4 Dokumen***	***83.604.692.328,00***	***80,00***	***4.880,76***		
	4.02.02.2.03.01	Pengawasan Urusan Pemerintahan bidang Pemerintahan dan Hukum	Jumlah laporan hasil pengawasan urusan pemerintahan bidang pemerintahan dan hukum	144 Laporan	339.422.343,75	48 Laporan	11.499.647.318,00	12 Laporan	6.859.175.000,00	12 Laporan	5.785.581.877,00	100,00	84,35	60 Laporan	17.285.229.195,00	41,67	5.092,54	SEKRETARIAT DPRD	
			Jumlah rapat-rapat Urusan Pemerintahan bidang Pemerintahan dan Hukum yang dilaksanakan	1000 OK	75.000.000,00	667 OK	3.783.931.893,00	0 OK	0,00	0 OK	0,00	0,00	0,00	667 OK	3.783.931.893,00	66,70	5.045,24	SEKRETARIAT DPRD	
	4.02.02.2.03.02	Pengawasan Urusan Pemerintahan Bidang Infrastruktur	Jumlah laporan hasil pengawasan urusan pemerintahan bidang infrastruktur	144 Laporan	339.422.343,75	48 Laporan	11.814.673.537,00	12 Laporan	6.853.605.000,00	12 Laporan	6.103.128.043,00	100,00	89,05	60 Laporan	17.917.801.580,00	41,67	5.278,91	SEKRETARIAT DPRD	
			Jumlah rapat-rapat Urusan Pemerintahan bidang Infrastruktur yang dilaksanakan	1000 OK	75.000.000,00	710 OK	4.169.489.135,00	0 OK	0,00	0 OK	0,00	0,00	0,00	710 OK	4.169.489.135,00	71,00	5.559,32	SEKRETARIAT DPRD	
	4.02.02.2.03.03	Pengawasan Urusan Pemerintahan Bidang Kesejahteraan Rakyat	Jumlah laporan pengawasan urusan pemerintahan bidang kesejahteraan rakyat	144 laporan	339.422.343,75	48 laporan	10.373.315.834,00	12 laporan	6.460.765.000,00	12 laporan	5.504.969.981,00	100,00	85,21	60 laporan	15.878.285.815,00	41,67	4.678,03	SEKRETARIAT DPRD	
			Jumlah rapat-rapat Urusan Pemerintahan bidang Kesejahteraan Rakyat yang dilaksanakan	1000 OK	75.000.000,00	722 OK	3.643.808.192,00	0 OK	0,00	0 OK	0,00	0,00	0,00	722 OK	3.643.808.192,00	72,20	4.858,41	SEKRETARIAT DPRD	
	4.02.02.2.03.04	Pengawasan Urusan Pemerintahan Bidang Perekonomian	Jumlah laporan hasil pengawasan urusan pemerintahan bidang perekonomian	144 Laporan	339.422.343,75	48 Laporan	10.032.690.210,00	12 Laporan	6.428.731.000,00	12 Laporan	4.952.818.766,00	100,00	77,04	60 Laporan	14.985.508.976,00	41,67	4.415,00	SEKRETARIAT DPRD	-
			Jumlah rapat-rapat Urusan Pemerintahan bidang Perekonomian yang dilaksanakan	1000 OK	75.000.000,00	641 OK	3.674.891.709,00	0 OK	0,00	0 OK	0,00	0,00	0,00	641 OK	3.674.891.709,00	64,10	4.899,86	SEKRETARIAT DPRD	
	4.02.02.2.03.06	Pengawasan Tindak Lanjut Hasil Pemeriksaan Laporan Keuangan oleh Badan Pemeriksa Keuangan	Jumlah dokumen hasil pengawasan tindak lanjut hasil pemeriksaan laporan keuangan oleh Badan Pemeriksa Keuangan	4 Dokumen	22.628.156,25	2 Dokumen	35.667.700,00	1 Dokumen	8.529.000,00	1 Dokumen	7.916.700,00	100,00	92,82	3 Dokumen	43.584.400,00	75,00	192,61	SEKRETARIAT DPRD	
			Jumlah rapat-rapat Tindak lanjut Hasil Pemeriksaan Laporan Keuangan Oleh BPK yang dilaksanakan	150 OK	5.000.000,00	50 OK	3.329.000,00	0 OK	0,00	0 OK	0,00	0,00	0,00	50 OK	3.329.000,00	33,33	66,58	SEKRETARIAT DPRD	
	4.02.02.2.03.08	Pembahasan Laporan Keterangan Pertanggungjawaban Kepala Daerah	Jumlah rekomendasi hasil pembahasan laporan keterangan pertanggungjawaban kepala daerah	4 Dokumen	22.628.156,25	2 Dokumen	1.426.716.382,00	1 Dokumen	708.192.000,00	1 Dokumen	706.621.051,00	100,00	99,78	3 Dokumen	2.133.337.433,00	75,00	9.427,80	SEKRETARIAT DPRD	
			Jumlah rapat-rapat laporan keterangan pertanggungjawaban Kepala Daerah yang dibahas	300 OK	5.000.000,00	360 OK	85.495.000,00	0 OK	0,00	0 OK	0,00	0,00	0,00	360 OK	85.495.000,00	120,00	1.709,90	SEKRETARIAT DPRD	
	4.02.02.2.04	***Peningkatan Kapasitas DPRD***	***Jumlah Peningkatan Kapasitas DPRD yang sesuai aturan***	***5 Dokumen***	***179.367.720.100,19***	***3 Dokumen***	***9.715.294.138,00***	***1 Dokumen***	***5.707.656.300,00***	***1 Dokumen***	***3.960.361.274,00***	***100,00***	***69,39***	***4 Dokumen***	***13.675.655.412,00***	***80,00***	***7,62***		
	4.02.02.2.04.01	Orientasi DPRD	Jumlah orientasi yang dilaksanakan Pimpinan dan Anggota DPRD	15 OK	100.000.000,00	0 OK	0,00	0 OK	0,00	0 OK	0,00	0,00	0,00	0 OK	0,00	0,00	0,00	SEKRETARIAT DPRD	
			Jumlah dokumen hasil penyelenggaraan orientasi DPRD	4 Dokumen	452.563.125,00	1 Dokumen	349.020.100,00	0 Dokumen	0,00	0 Dokumen	0,00	0,00	0,00	1 Dokumen	349.020.100,00	25,00	77,12	SEKRETARIAT DPRD	
	4.02.02.2.04.02	Pendalaman Tugas DPRD	Jumlah dokumen hasil pendalaman tugas DPRD	24 Dokumen	8.947.172.981,25	16 Dokumen	2.769.364.336,00	12 Dokumen	3.870.068.300,00	12 Dokumen	2.364.781.533,00	100,00	61,10	28 Dokumen	5.134.145.869,00	116,67	57,38	SEKRETARIAT DPRD	
			Jumlah bimbingan tekhnis yang dilaksanakan Pimpinan dan Anggota DPRD	300 OHK	1.977.000.000,00	337 OHK	1.993.016.098,00	0 OHK	0,00	0 OHK	0,00	0,00	0,00	337 OHK	1.993.016.098,00	112,33	100,81	SEKRETARIAT DPRD	
	4.02.02.2.04.03	Publikasi dan Dokumentasi Dewan	Jumlah publikasi dan dokumentasi Dewan yang difasilitasi	65 Kegiatan	461.000.000,00	2 Kegiatan	99.033.600,00	0 Kegiatan	0,00	0 Kegiatan	0,00	0,00	0,00	2 Kegiatan	99.033.600,00	3,08	21,48	SEKRETARIAT DPRD	
			Jumlah dokumen penyebarluasan produk hukum daerah, publikasi dan dokumentasi dewan	12 Dokumen	484.050.000,00	12 Dokumen	848.507.000,00	0 Dokumen	0,00	0 Dokumen	0,00	0,00	0,00	12 Dokumen	848.507.000,00	100,00	175,29	SEKRETARIAT DPRD	
	4.02.02.2.04.04	Penyediaan Kelompok Pakar dan Tim Ahli	Jumlah orang dalam kelompok pakar dan tim ahli	24 Orang	1.955.072.700,00	11 Orang	91.658.300,00	1 Orang	40.200.000,00	1 Orang	37.500.000,00	100,00	93,28	12 Orang	129.158.300,00	50,00	6,61	SEKRETARIAT DPRD	
			Jumlah kelompok pakar dan tim ahli yang disediakan	24 OB	432.000.000,00	16 OB	181.279.600,00	0 OB	0,00	0 OB	0,00	0,00	0,00	16 OB	181.279.600,00	66,67	41,96	SEKRETARIAT DPRD	
	4.02.02.2.04.05	Penyediaan Tenaga Ahli Fraksi	Jumlah tenaga ahli fraksi	24 Orang	950.382.562,50	6 Orang	413.000.000,00	6 Orang	252.000.000,00	6 Orang	252.000.000,00	100,00	100,00	6 Orang	665.000.000,00	25,00	69,97	SEKRETARIAT DPRD	-
			Jumlah tenaga ahli fraksi yang disediakan	60 OB	210.000.000,00	60 OB	210.000.000,00	0 OB	0,00	0 OB	0,00	0,00	0,00	60 OB	210.000.000,00	100,00	100,00	SEKRETARIAT DPRD	

No	Kode	Urusan/ Bidang Urusan Pemerintahan Daerah dan Program/ Kegiatan/ Sub Kegiatan	Indikator Kinerja Program (outcome)/ Kegiatan (output)/ Sub Kegiatan	Target Rpjmd PD pada Tahun 2026 (akhir periode Rpjmd PD)		Realisasi Capaian Kinerja RKPD s/d Tahun 2024		Target kinerja dan anggaran Rkpd PD Tahun Berjalan yang dievaluasi (Tahun 2025)		Realisasi Capaian Kinerja dan Anggaran RKPD yang dievaluasi (Tahun 2025)		Tingkat Capaian Kinerja dan Realisasi Anggaran RKPD (%)		Realisasi Kinerja dan Anggaran RKPD s/d Tahun 2025		Tingkat Capaian Kinerja dan Realisasi Anggaran RPJMD s/d Tahun 2025 (%)		Perangkat Daerah Penanggung Jawab	Ket.
1	2	3	4	5		6		7		8		9 = 8/7 x 100%		10 = 6 + 8		11 = 10/5 x 100%		12	13
				K	Rp	K	Rp	K	Rp	K	Rp	K	Rp	K	Rp	K	Rp		
	4.02.02.2.04.06	Penyelenggaraan Hubungan Masyarakat	Jumlah dokumen hasil penyelenggaraan hubungan masyarakat	4 Dokumen	339.422.343,75	4 Dokumen	35.645.400,00	12 Dokumen	122.144.000,00	12 Dokumen	80.924.489,00	100,00	66,25	4 Dokumen	116.569.889,00	100,00	34,34	SEKRETARIAT DPRD	
			Jumlah pengaduan masyarakat yang difasilitasi, jumlah dialog dengan masyarakat serta pejabat pemerintah yang dilaksanakan DPRD	1250 OK	75.000.000,00	270 OK	597.216.400,00	0 OK	0,00	0 OK	0,00	0,00	0,00	270 OK	597.216.400,00	21,60	796,29	SEKRETARIAT DPRD	
	4.02.02.2.04.07	Penyusunan Program Kerja DPRD	Jumlah dokumen rencana kerja DPRD	12 Dokumen	2.258.425.762,69	4 Dokumen	729.945.333,00	3 Dokumen	600.710.400,00	3 Dokumen	428.837.334,00	100,00	71,39	7 Dokumen	1.158.782.667,00	58,33	51,31	SEKRETARIAT DPRD	
			Jumlah dokumen rencana kerja DPRD yang disusun	200 OHK	499.030.000,00	200 OHK	523.055.971,00	0 OHK	0,00	0 OHK	0,00	0,00	0,00	200 OHK	523.055.971,00	100,00	104,81	SEKRETARIAT DPRD	
	4.02.02.2.04.08	Publikasi dan Dokumentasi DPRD	Jumlah dokumen publikasi dan dokumentasi DPRD	36 Dokumen	160.226.600.625,00	12 Dokumen	874.552.000,00	12 Dokumen	822.533.600,00	12 Dokumen	796.317.918,00	100,00	96,81	24 Dokumen	1.670.869.918,00	66,67	1,04	SEKRETARIAT DPRD	Sub kegiatan ini menggantikan sub kegiatan "Publikasi dan Dokumentasi Dewan" karena pemutakhiran SIPD RI 2024 terkait Kepmendagri Nomor 900.1.15.5-1317 Tahun 2023
	4.02.02.2.05	***Penyerapan dan Penghimpunan Aspirasi Masyarakat***	***Jumlah Penyerapan dan Penghimpunan Aspirasi Masyarakat yang sesuai aturan***	***5 Dokumen***	***20.360.998.537,43***	***3 Dokumen***	***7.915.837.750,00***	***1 Dokumen***	***4.678.933.800,00***	***1 Dokumen***	***4.384.259.107,00***	***100,00***	***93,70***	***4 Dokumen***	***12.300.096.857,00***	***80,00***	***60,41***		
	4.02.02.2.05.01	Kunjungan Kerja dalam Daerah	Jumlah laporan hasil kunjungan kerja DPRD	48 Laporan	4.996.177.423,34	4 Laporan	29.390.000,00	2 Laporan	72.960.000,00	2 Laporan	29.770.437,00	100,00	40,80	6 Laporan	59.160.437,00	12,50	1,18	SEKRETARIAT DPRD	
			Jumlah kunjungan kerja yang dilaksanakan Pimpinan dan Anggota DPRD	8400 OHK	1.103.973.600,00	8021 OHK	292.732.000,00	0 OHK	0,00	0 OHK	0,00	0,00	0,00	8021 OHK	292.732.000,00	95,49	26,52	SEKRETARIAT DPRD	
	4.02.02.2.05.02	Penyusunan Pokok-Pokok Pikiran DPRD	Jumlah dokumen Pokok-Pokok Pikiran DPRD yang disusun	4 Dokumen	339.422.343,75	2 Dokumen	243.841.300,00	1 Dokumen	188.218.800,00	1 Dokumen	178.968.795,00	100,00	95,09	3 Dokumen	422.810.095,00	75,00	124,57	SEKRETARIAT DPRD	
			Jumlah dokumen Pokok-Pokok Pikiran DPRD	300 Dokumen	75.000.000,00	300 Dokumen	32.302.500,00	0 Dokumen	0,00	0 Dokumen	0,00	0,00	0,00	300 Dokumen	32.302.500,00	100,00	43,07	SEKRETARIAT DPRD	
	4.02.02.2.05.03	Pelaksanaan Reses	Jumlah dokumen hasil pelaksanaan reses	12 Dokumen	11.340.571.170,34	5 Dokumen	4.577.833.150,00	3 Dokumen	4.417.755.000,00	3 Dokumen	4.175.519.875,00	100,00	94,52	8 Dokumen	8.753.353.025,00	66,67	77,19	SEKRETARIAT DPRD	
			Jumlah kegiatan reses yang dilaksanakan anggota DPRD	6 Kegiatan	2.505.854.000,00	6 Kegiatan	2.739.738.800,00	0 Kegiatan	0,00	0 Kegiatan	0,00	0,00	0,00	6 Kegiatan	2.739.738.800,00	100,00	109,33	SEKRETARIAT DPRD	
	4.02.02.2.06	***Pelaksanaan dan Pengawasan Kode Etik DPRD***	***Jumlah Pelaksanaan dan Pengawasan kode etik yang disusun***	***5 Dokumen***	***2.542.232.425,50***	***3 Dokumen***	***342.540.284,00***	***1 Dokumen***	***224.640.000,00***	***1 Dokumen***	***133.997.108,00***	***100,00***	***59,65***	***4 Dokumen***	***476.537.392,00***	***80,00***	***18,74***		
	4.02.02.2.06.01	Penyusunan Kode Etik DPRD	Jumlah kode etik dan tata beracara DPRD	4 Dokumen	2.036.534.062,50	1 Dokumen	13.380.000,00	1 Dokumen	6.062.000,00	0 Dokumen	0,00	0,00	0,00	1 Dokumen	13.380.000,00	25,00	0,66	SEKRETARIAT DPRD	
			Jumlah dokumen kode etik DPRD yang disusun	12 Dokumen	450.000.000,00	0 Dokumen	0,00	0 Dokumen	0,00	0 Dokumen	0,00	0,00	0,00	0 Dokumen	0,00	0,00	0,00	SEKRETARIAT DPRD	
	4.02.02.2.06.02	Pengawasan Kode Etik DPRD	Jumlah laporan hasil pengawasan kode etik DPRD	48 Laporan	45.618.363,00	6 Laporan	201.765.975,00	3 Laporan	218.578.000,00	3 Laporan	133.997.108,00	100,00	61,30	9 Laporan	335.763.083,00	18,75	736,03	SEKRETARIAT DPRD	
			Jumlah rapat-rapat kode etik DPRD yang dilaksanakan	60 OK	10.080.000,00	79 OK	127.394.309,00	0 OK	0,00	0 OK	0,00	0,00	0,00	79 OK	127.394.309,00	131,67	1.263,83	SEKRETARIAT DPRD	
	4.02.02.2.08	***Fasilitasi Tugas DPRD***	***Jumlah Fasilitasi Tugas DPRD yang sesuai aturan***	***5 Dokumen***	***120.016.837.839,52***	***3 Dokumen***	***16.548.004.280,00***	***1 Dokumen***	***7.585.970.899,00***	***1 Dokumen***	***6.088.490.303,00***	***100,00***	***80,26***	***4 Dokumen***	***22.636.494.583,00***	***80,00***	***18,86***		
	4.02.02.2.08.01	Koordinasi dan Konsultasi Pelaksanaan Tugas DPRD	Jumlah dokumen hasil koordinasi dan konsultasi pelaksanaan tugas DPRD	48 Dokumen	89.833.780.312,50	21 Dokumen	724.544.400,00	12 Dokumen	433.066.799,00	10 Dokumen	353.963.800,00	83,33	81,73	31 Dokumen	1.078.508.200,00	64,58	1,20	SEKRETARIAT DPRD	
			Jumlah koordinasi dan konsultasi pelaksanaan tugas DPRD baik dalam daerah maupun luar daerah yang dilaksanakan	3600 HOK	19.850.000.000,00	1200 HOK	29.179.800,00	0 HOK	0,00	0 HOK	0,00	0,00	0,00	1200 HOK	29.179.800,00	33,33	0,15	SEKRETARIAT DPRD	
	4.02.02.2.08.02	Penyusunan Laporan Kinerja DPRD	Jumlah laporan fraksi, alat kelengkapan dan kinerja DPRD yang disusun	4 Laporan	226.281.562,50	2 Laporan	627.158.912,00	1 Laporan	66.535.900,00	1 Laporan	56.486.372,00	100,00	84,90	3 Laporan	683.645.284,00	75,00	302,12	SEKRETARIAT DPRD	
			Jumlah dokumen laporan kinerja DPRD yang disusun	1 Dokumen	50.000.000,00	1 Dokumen	1.265.488.660,00	0 Dokumen	0,00	0 Dokumen	0,00	0,00	0,00	1 Dokumen	1.265.488.660,00	100,00	2.530,98	SEKRETARIAT DPRD	
	4.02.02.2.08.03	Fasilitasi Pelaksanaan Tugas Badan Musyawarah	Jumlah dokumen hasil fasilitasi pelaksanaan tugas badan musyawarah	48 Dokumen	452.563.125,00	22 Dokumen	1.270.465.150,00	12 Dokumen	625.840.800,00	12 Dokumen	602.947.436,00	100,00	96,34	34 Dokumen	1.873.412.586,00	70,83	413,96	SEKRETARIAT DPRD	
			Jumlah rapat-rapat Badan Musyawarah yang dilaksanakan	24 OK	100.000.000,00	21 OK	563.969.628,00	0 OK	0,00	0 OK	0,00	0,00	0,00	21 OK	563.969.628,00	87,50	563,97	SEKRETARIAT DPRD	
	4.02.02.2.08.04	Fasilitasi Tugas Pimpinan DPRD	Jumlah dokumen hasil fasilitasi tugas pimpinan DPRD	48 Dokumen	7.784.189.839,52	23 Dokumen	9.745.189.862,00	12 Dokumen	6.460.527.400,00	12 Dokumen	5.075.092.695,00	100,00	78,56	35 Dokumen	14.820.282.557,00	72,92	190,39	SEKRETARIAT DPRD	-
			Jumlah rapat-rapat paripurna yang dilaksanakan	50 Kegiatan	0,00	49 Kegiatan	0,00	0 Kegiatan	0,00	0 Kegiatan	0,00	0,00	0,00	49 Kegiatan	0,00	98,00	0,00	SEKRETARIAT DPRD	
			Jumlah rapat-rapat Pimpinan DPRD yang difasilitasi	25 Kegiatan	1.720.023.000,00	16 Kegiatan	2.322.007.868,00	0 Kegiatan	0,00	0 Kegiatan	0,00	0,00	0,00	16 Kegiatan	2.322.007.868,00	64,00	135,00	SEKRETARIAT DPRD	
	5	**UNSUR PENUNJANG URUSAN PEMERINTAHAN**			**5.071.136.672.141,01**		**2.761.351.558.965,90**		**1.005.336.750.920,00**		**935.043.836.873,56**				**3.696.395.395.839,46**				
	5,01	**PERENCANAAN**			**77.423.673.342,00**		**39.195.404.485,00**		**12.363.676.609,00**		**11.520.621.378,00**				**50.716.025.863,00**				
	5.01.0.00.0.00.27.0000	**BADAN PERENCANAAN PEMBANGUNAN DAERAH**			**77.423.673.342,00**		**39.195.404.485,00**		**12.363.676.609,00**		**11.520.621.378,00**				**50.716.025.863,00**				

No	Kode	Urusan/ Bidang Urusan Pemerintahan Daerah dan Program/ Kegiatan/ Sub Kegiatan	Indikator Kinerja Program (outcome)/ Kegiatan (output)/ Sub Kegiatan	Target Rpjmd PD pada Tahun 2026 (akhir periode Rpjmd PD)		Realisasi Capaian Kinerja RKPD s/d Tahun 2024		Target kinerja dan anggaran Rkpd PD Tahun Berjalan yang dievaluasi (Tahun 2025)		Realisasi Capaian Kinerja dan Anggaran RKPD yang dievaluasi (Tahun 2025)		Tingkat Capaian Kinerja dan Realisasi Anggaran RKPD (%)		Realisasi Kinerja dan Anggaran RKPD s/d Tahun 2025		Tingkat Capaian Kinerja dan Realisasi Anggaran RPJMD s/d Tahun 2025 (%)		Perangkat Daerah Penanggung Jawab	Ket.
1	2	3	4	5		6		7		8		9 = 8/7 x 100%		10 = 6 + 8		11 = 10/5 x 100%		12	13
				K	Rp	K	Rp	K	Rp	K	Rp	K	Rp	K	Rp	K	Rp		
162	**5.01.01**	**PROGRAM PENUNJANG URUSAN PEMERINTAHAN DAERAH KABUPATEN/KOTA**	**Persentase Pemenuhan Dukungan Manajemen Perkantoran Dan Penunjang Kinerja Perangkat Daerah**	**100%**	**48.331.029.719,00**	**100%**	**32.057.041.400,00**	**100%**	**11.171.134.590,00**	**100%**	**10.364.683.637,00**	**100,00**	**92,78**	**100%**	**42.421.725.037,00**	**100,00**	**87,77**		
	5.01.01.2.01	***Perencanaan, Penganggaran, dan Evaluasi Kinerja Perangkat Daerah***	***Jumlah Dokumen Perencanaan, Penganggaran dan Evaluasi Kinerja Perangkat Daerah yang Disusun Sesuai Aturan dan Tepat Waktu***	***10 Dokumen***	***138.140.782,00***	***10 Dokumen***	***84.482.800,00***	***2 Dokumen***	***21.642.460,00***	***2 Dokumen***	***21.471.971,00***	***100,00***	***99,21***	***10 Dokumen***	***105.954.771,00***	***100,00***	***76,70***		
	5.01.01.2.01.01	Penyusunan Dokumen Perencanaan Perangkat Daerah	Jumlah Dokumen Perencanaan Perangkat Daerah	10 Dokumen	36.205.050,00	4 Dokumen	23.071.400,00	3 Dokumen	3.136.400,00	3 Dokumen	3.126.400,00	100,00	99,68	7 Dokumen	26.197.800,00	70,00	72,36	BADAN PERENCANAAN PEMBANGUNAN DAERAH	Terselesaikannya penyusunan dokumen Renja 2026, Renstra 2025-2029 dan P-Renja 2025. Kendala yang dihadapi adalah adanya keterlambatan penetapan Perbup pada proses di Bagian Hukum Setda dan adanya beberapa perubahan aturan terkait indikator yang diampu selama proses penyusunan dokumen sehingga konsistensi antar dokumen cukup menjadi tantangan.
			Jumlah dokumen Rencana Strategis dan/atau Rencana Kerja dan Perubahan Rencana Strategis dan/atau Rencana Kerja yang disusun tepat waktu (dokumen)	2 dokumen	8.000.000,00	2 dokumen	6.683.300,00	0 dokumen	0,00	0 dokumen	0,00	0,00	0,00	2 dokumen	6.683.300,00	100,00	83,54	BADAN PERENCANAAN PEMBANGUNAN DAERAH	
	5.01.01.2.01.02	Koordinasi dan Penyusunan Dokumen RKA-SKPD	Jumlah Dokumen RKA-SKPD dan Laporan Hasil Koordinasi Penyusunan Dokumen RKA- SKPD	4 Dokumen	18.102.525,00	2 Dokumen	4.155.000,00	1 Dokumen	1.156.000,00	1 Dokumen	1.153.000,00	100,00	99,74	3 Dokumen	5.308.000,00	75,00	29,32	BADAN PERENCANAAN PEMBANGUNAN DAERAH	Output telah tercapai sesuai dengan target, realisasi anggaran digunakan untuk perjalanan dinas dan belanja ATK yang mendukung kegiatan penyusunan dokumen RKA SKPD
			Jumlah dokumen RKA-SKPD disusun sesuai ketentuan dan tepat waktu (dokumen)	1 dokumen	4.000.000,00	1 dokumen	2.455.000,00	0 dokumen	0,00	0 dokumen	0,00	0,00	0,00	1 dokumen	2.455.000,00	100,00	61,38	BADAN PERENCANAAN PEMBANGUNAN DAERAH	
	5.01.01.2.01.03	Koordinasi dan Penyusunan Dokumen Perubahan RKA-SKPD	Jumlah Dokumen Perubahan RKA-SKPD dan Laporan Hasil Koordinasi Penyusunan Dokumen Perubahan RKA-SKPD	4 Dokumen	18.102.525,00	2 Dokumen	4.599.800,00	1 Dokumen	1.464.040,00	1 Dokumen	1.461.040,00	100,00	99,80	3 Dokumen	6.060.840,00	75,00	33,48	BADAN PERENCANAAN PEMBANGUNAN DAERAH	Output telah tercapai sesuai dengan target, realisasi anggaran digunakan untuk perjalanan dinas dan belanja ATK yang mendukung kegiatan penyusunan dokumen Perubahan RKA SKPD
			Jumlah dokumen perubahan RKA-SKPD disusun sesuai ketentuan dan tepat waktu (dokumen)	1 dokumen	4.000.000,00	1 dokumen	3.212.000,00	0 dokumen	0,00	0 dokumen	0,00	0,00	0,00	1 dokumen	3.212.000,00	100,00	80,30	BADAN PERENCANAAN PEMBANGUNAN DAERAH	

No	Kode	Urusan/ Bidang Urusan Pemerintahan Daerah dan Program/ Kegiatan/ Sub Kegiatan	Indikator Kinerja Program (outcome)/ Kegiatan (output)/ Sub Kegiatan	Target Rpjmd PD pada Tahun 2026 (akhir periode Rpjmd PD)		Realisasi Capaian Kinerja RKPD s/d Tahun 2024		Target kinerja dan anggaran Rkpd PD Tahun Berjalan yang dievaluasi (Tahun 2025)		Realisasi Capaian Kinerja dan Anggaran RKPD yang dievaluasi (Tahun 2025)		Tingkat Capaian Kinerja dan Realisasi Anggaran RKPD (%)		Realisasi Kinerja dan Anggaran RKPD s/d Tahun 2025		Tingkat Capaian Kinerja dan Realisasi Anggaran RPJMD s/d Tahun 2025 (%)		Perangkat Daerah Penanggung Jawab	Ket.
1	2	3	4	5		6		7		8		9 = 8/7 x 100%		10 = 6 + 8		11 = 10/5 x 100%		12	13
				K	Rp	K	Rp	K	Rp	K	Rp	K	Rp	K	Rp	K	Rp		
	5.01.01.2.01.04	Koordinasi dan Penyusunan DPA-SKPD	Jumlah Dokumen DPA-SKPD dan Laporan Hasil Koordinasi Penyusunan Dokumen DPA- SKPD	4 Dokumen	9.051.262,00	2 Dokumen	3.308.600,00	1 Dokumen	1.389.000,00	1 Dokumen	1.384.000,00	100,00	99,64	3 Dokumen	4.692.600,00	75,00	51,84	BADAN PERENCANAAN PEMBANGUNAN DAERAH	Output telah tercapai sesuai dengan target, realisasi anggaran digunakan untuk perjalanan dinas dan belanja ATK yang mendukung kegiatan penyusunan dokumen DPA SKPD
			Jumlah dokumen DPA-SKPD disusun sesuai ketentuan dan tepat waktu (dokumen)	1 dokumen	2.000.000,00	1 dokumen	2.064.000,00	0 dokumen	0,00	0 dokumen	0,00	0,00	0,00	1 dokumen	2.064.000,00	100,00	103,20	BADAN PERENCANAAN PEMBANGUNAN DAERAH	
	5.01.01.2.01.05	Koordinasi dan Penyusunan Perubahan DPA-SKPD	Jumlah Dokumen Perubahan DPA-SKPD dan Laporan Hasil Koordinasi Penyusunan Dokumen Perubahan DPA-SKPD	4 Dokumen	9.051.263,00	2 Dokumen	3.255.800,00	1 Dokumen	1.488.520,00	1 Dokumen	1.486.520,00	100,00	99,87	3 Dokumen	4.742.320,00	75,00	52,39	BADAN PERENCANAAN PEMBANGUNAN DAERAH	Output telah tercapai sesuai dengan target, realisasi anggaran digunakan untuk perjalanan dinas dan belanja ATK yang mendukung kegiatan penyusunan dokumen Perubahan DPA SKPD
			Jumlah dokumen perubahan DPA-SKPD disusun sesuai ketentuan dan tepat waktu (dokumen)	1 dokumen	2.000.000,00	1 dokumen	2.302.000,00	0 dokumen	0,00	0 dokumen	0,00	0,00	0,00	1 dokumen	2.302.000,00	100,00	115,10	BADAN PERENCANAAN PEMBANGUNAN DAERAH	
	5.01.01.2.01.06	Koordinasi dan Penyusunan Laporan Capaian Kinerja dan Ikhtisar Realisasi Kinerja SKPD	Jumlah Laporan Capaian Kinerja dan Ikhtisar Realisasi Kinerja SKPD dan Laporan Hasil Koordinasi Penyusunan Laporan Capaian Kinerja dan Ikhtisar Realisasi Kinerja SKPD	10 Laporan	11.314.079,00	6 Laporan	8.187.900,00	2 Laporan	7.237.800,00	2 Laporan	7.207.000,00	100,00	99,57	8 Laporan	15.394.900,00	80,00	136,07	BADAN PERENCANAAN PEMBANGUNAN DAERAH	Terselesaikannya dokumen pendukung SAKIP Bappeda
			Jumlah dokumen laporan capaian kinerja dan iktisar realisasi kinerja perangkat daerah (dokumen)	4 dokumen	2.500.000,00	4 dokumen	4.609.000,00	0 dokumen	0,00	0 dokumen	0,00	0,00	0,00	4 dokumen	4.609.000,00	100,00	184,36	BADAN PERENCANAAN PEMBANGUNAN DAERAH	
	5.01.01.2.01.07	Evaluasi Kinerja Perangkat Daerah	Jumlah Laporan Evaluasi Kinerja Perangkat Daerah	8 Laporan	11.314.078,00	6 Laporan	11.690.000,00	4 Laporan	5.770.700,00	4 Laporan	5.654.011,00	100,00	97,98	10 Laporan	17.344.011,00	125,00	153,30	BADAN PERENCANAAN PEMBANGUNAN DAERAH	Terselesaikannya penyusunan BA Monev Renja PD Triwulan IV 2024 dan Triwulan I-III 2025 serta Laporan Realisasi Monev tiap triwulan dan Laporan Capaian IKU Bapppeda tiap
			Jumlah dokumen laporan hasil evaluasi kinerja perangkat daerah (dokumen)	2 Dokumen	2.500.000,00	4 Dokumen	4.889.000,00	0 Dokumen	0,00	0 Dokumen	0,00	0,00	0,00	4 Dokumen	4.889.000,00	200,00	195,56	BADAN PERENCANAAN PEMBANGUNAN DAERAH	
	5.01.01.2.02	***Administrasi Keuangan Perangkat Daerah***	***Jumlah Pemenuhan Kinerja Pelayanan Keuangan Perangkat Daerah yang disusun sesuai aturan dan tepat waktu***	***5 Dokumen***	***42.575.016.411,00***	***3 Dokumen***	***26.204.862.263,00***	***1 Dokumen***	***10.396.324.842,00***	***1 Dokumen***	***9.619.283.988,00***	***100,00***	***92,53***	***4 Dokumen***	***35.824.146.251,00***	***80,00***	***84,14***		
	5.01.01.2.02.01	Penyediaan Gaji dan Tunjangan ASN	Jumlah Orang yang Menerima Gaji dan Tunjangan ASN	53 Orang/Bulan	33.639.039.710,00	89 Orang/Bulan	15.689.480.767,00	53 Orang/Bulan	9.830.084.155,00	80 Orang/Bulan	9.063.911.436,00	150,94	92,21	89 Orang/Bulan	24.753.392.203,00	167,92	73,59	BADAN PERENCANAAN PEMBANGUNAN DAERAH	Capaian kinerja melebihi target, karena ada penambahan jumlah orang dari pengangkatan tenaga honorer sebagai PPPK, sedangkan penyerapan anggaran disesuaikan kebutuhan dan
			Jumlah ASN yang menerima gaji dan tunjangan dalam satu tahun	53 Orang	7.433.005.000,00	47 Orang	6.581.409.436,00	0 Orang	0,00	0 Orang	0,00	0,00	0,00	47 Orang	6.581.409.436,00	88,68	88,54	BADAN PERENCANAAN PEMBANGUNAN DAERAH	

No	Kode	Urusan/ Bidang Urusan Pemerintahan Daerah dan Program/ Kegiatan/ Sub Kegiatan	Indikator Kinerja Program (outcome)/ Kegiatan (output)/ Sub Kegiatan	Target Rpjmd PD pada Tahun 2026 (akhir periode Rpjmd PD)		Realisasi Capaian Kinerja RKPD s/d Tahun 2024		Target kinerja dan anggaran Rkpd PD Tahun Berjalan yang dievaluasi (Tahun 2025)		Realisasi Capaian Kinerja dan Anggaran RKPD yang dievaluasi (Tahun 2025)		Tingkat Capaian Kinerja dan Realisasi Anggaran RKPD (%)		Realisasi Kinerja dan Anggaran RKPD s/d Tahun 2025		Tingkat Capaian Kinerja dan Realisasi Anggaran RPJMD s/d Tahun 2025 (%)		Perangkat Daerah Penanggung Jawab	Ket.
1	2	3	4	5		6		7		8		9 = 8/7 x 100%		10 = 6 + 8		11 = 10/5 x 100%		12	13
				K	Rp	K	Rp	K	Rp	K	Rp	K	Rp	K	Rp	K	Rp		
	5.01.01.2.02.02	Penyediaan Administrasi Pelaksanaan Tugas ASN	Jumlah Dokumen Hasil Penyediaan Administrasi Pelaksanaan Tugas ASN	15 Dokumen	1.131.407.813,00	13 Dokumen	2.504.323.208,00	1 Dokumen	551.766.287,00	1 Dokumen	541.035.466,00	100,00	98,06	14 Dokumen	3.045.358.674,00	93,33	269,17	BADAN PERENCANAAN PEMBANGUNAN DAERAH	Pada triwulan IV masih dilakukan penyerapan anggaran dikarenakan terdapat 1 pegawai yang baru diangkat menjadi PPPK Paruh Waktu pada bulan Desember
			Jumlah pegawai pelaksana kegiatan dalam satu tahun	18 OB	250.000.000,00	35 OB	1.383.672.052,00	0 OB	0,00	0 OB	0,00	0,00	0,00	35 OB	1.383.672.052,00	194,44	553,47	BADAN PERENCANAAN PEMBANGUNAN DAERAH	
	5.01.01.2.02.03	Pelaksanaan Penatausahaan dan Pengujian/Verifikasi Keuangan SKPD	Jumlah Dokumen Penatausahaan dan Pengujian/Verifikasi Keuangan SKPD	87 Dokumen	22.628.156,00	59 Dokumen	12.783.500,00	14 Dokumen	7.082.600,00	14 Dokumen	6.975.756,00	100,00	98,49	73 Dokumen	19.759.256,00	83,91	87,32	BADAN PERENCANAAN PEMBANGUNAN DAERAH	Pelaksanaan sub kegiatan ini didasarkan pada berkas (dokumen pertanggungjawaban) yang diverifikasi dan biasanya diberikan setelah pelaksanaan kegiatan (cenderung menumpuk di akhir tahun menjelang akhir tahun
			Jumlah dokumen laporan verifikasi pengajuan pendanaan dan pelaporan pertanggungjawaban kegiatan	100 dokumen	5.000.000,00	100 dokumen	3.280.000,00	0 dokumen	0,00	0 dokumen	0,00	0,00	0,00	100 dokumen	3.280.000,00	100,00	65,60	BADAN PERENCANAAN PEMBANGUNAN DAERAH	
	5.01.01.2.02.04	Koordinasi dan Pelaksanaan Akuntansi SKPD	Jumlah Dokumen Koordinasi dan Pelaksanaan Akuntansi SKPD	15 Dokumen	13.576.894,00	13 Dokumen	3.110.800,00	1 Dokumen	1.331.800,00	1 Dokumen	1.323.330,00	100,00	99,36	14 Dokumen	4.434.130,00	93,33	32,66	BADAN PERENCANAAN PEMBANGUNAN DAERAH	
			Jumlah dokumen hasil pelaksanaan akuntansi perangkat daerah	15 dokumen	3.000.000,00	15 dokumen	2.877.000,00	0 dokumen	0,00	0 dokumen	0,00	0,00	0,00	15 dokumen	2.877.000,00	100,00	95,90	BADAN PERENCANAAN PEMBANGUNAN DAERAH	
	5.01.01.2.02.05	Koordinasi dan Penyusunan Laporan Keuangan Akhir Tahun SKPD	Jumlah Laporan Keuangan Akhir Tahun SKPD dan Laporan Hasil Koordinasi Penyusunan Laporan Keuangan Akhir Tahun SKPD	4 Laporan	22.628.156,00	2 Laporan	2.218.000,00	1 Laporan	1.494.500,00	1 Laporan	1.490.500,00	100,00	99,73	3 Laporan	3.708.500,00	75,00	16,39	BADAN PERENCANAAN PEMBANGUNAN DAERAH	
			Jumlah dokumen laporan keuangan akhir tahun disusun sesuai aturan	1 dokumen	5.000.000,00	1 dokumen	3.544.000,00	0 dokumen	0,00	0 dokumen	0,00	0,00	0,00	1 dokumen	3.544.000,00	100,00	70,88	BADAN PERENCANAAN PEMBANGUNAN DAERAH	
	5.01.01.2.02.06	Pengelolaan dan Penyiapan Bahan Tanggapan Pemeriksaan	Jumlah Dokumen Bahan Tanggapan Pemeriksaan dan Tindak Lanjut Pemeriksaan	4 Dokumen	13.576.894,00	2 Dokumen	2.448.000,00	1 Dokumen	968.000,00	1 Dokumen	967.000,00	100,00	99,90	3 Dokumen	3.415.000,00	75,00	25,15	BADAN PERENCANAAN PEMBANGUNAN DAERAH	
			Jumlah dokumen laporan bahan tanggapan pemeriksaan yang disiapkan	1 dokumen	3.000.000,00	1 dokumen	758.500,00	0 dokumen	0,00	0 dokumen	0,00	0,00	0,00	1 dokumen	758.500,00	100,00	25,28	BADAN PERENCANAAN PEMBANGUNAN DAERAH	
	5.01.01.2.02.07	Koordinasi dan Penyusunan Laporan Keuangan Bulanan/Triwulanan/Semesteran SKPD	Jumlah Laporan Keuangan Bulanan/Triwulanan/Semesteran SKPD dan Laporan Koordinasi Penyusunan Laporan Keuangan Bulanan/Triwulanan/Semesteran SKPD	36 Laporan	13.576.894,00	24 Laporan	4.077.900,00	12 Laporan	2.437.000,00	12 Laporan	2.432.000,00	100,00	99,79	36 Laporan	6.509.900,00	100,00	47,95	BADAN PERENCANAAN PEMBANGUNAN DAERAH	
			Jumlah dokumen laporan keuangan bulanan, triwulan dan semesteran	30 dokumen	3.000.000,00	30 dokumen	4.295.000,00	0 dokumen	0,00	0 dokumen	0,00	0,00	0,00	30 dokumen	4.295.000,00	100,00	143,17	BADAN PERENCANAAN PEMBANGUNAN DAERAH	
	5.01.01.2.02.08	Penyusunan Pelaporan dan Analisis Prognosis Realisasi Anggaran	Jumlah Dokumen Pelaporan dan Analisis Prognosis Realisasi Anggaran	4 Dokumen	13.576.894,00	2 Dokumen	2.355.100,00	1 Dokumen	1.160.500,00	1 Dokumen	1.148.500,00	100,00	98,97	3 Dokumen	3.503.600,00	75,00	25,81	BADAN PERENCANAAN PEMBANGUNAN DAERAH	
			Jumlah dokumen laporan analisis prognosis realisasi anggaran	2 dokumen	3.000.000,00	2 dokumen	4.229.000,00	0 dokumen	0,00	0 dokumen	0,00	0,00	0,00	2 dokumen	4.229.000,00	100,00	140,97	BADAN PERENCANAAN PEMBANGUNAN DAERAH	
	5.01.01.2.03	***Administrasi Barang Milik Daerah pada Perangkat Daerah***	***Jumlah dokumen barang milik daerah pada perangkat daerah yang disusun sesuai aturan dan teradministrasi dengan benar***	***5 Dokumen***	***221.025.250,00***	***3 Dokumen***	***54.271.500,00***	***1 Dokumen***	***14.165.188,00***	***1 Dokumen***	***14.055.747,00***	***100,00***	***99,23***	***4 Dokumen***	***68.327.247,00***	***80,00***	***30,91***		
	5.01.01.2.03.01	Penyusunan Perencanaan Kebutuhan Barang Milik Daerah SKPD	Jumlah Rencana Kebutuhan Barang Milik Daerah SKPD	4 Dokumen	13.576.894,00	2 Dokumen	3.027.900,00	1 Dokumen	1.196.000,00	1 Dokumen	1.185.492,00	100,00	99,12	3 Dokumen	4.213.392,00	75,00	31,03	BADAN PERENCANAAN PEMBANGUNAN DAERAH	

No	Kode	Urusan/ Bidang Urusan Pemerintahan Daerah dan Program/ Kegiatan/ Sub Kegiatan	Indikator Kinerja Program (outcome)/ Kegiatan (output)/ Sub Kegiatan	Target Rpjmd PD pada Tahun 2026 (akhir periode Rpjmd PD)		Realisasi Capaian Kinerja RKPD s/d Tahun 2024		Target kinerja dan anggaran Rkpd PD Tahun Berjalan yang dievaluasi (Tahun 2025)		Realisasi Capaian Kinerja dan Anggaran RKPD yang dievaluasi (Tahun 2025)		Tingkat Capaian Kinerja dan Realisasi Anggaran RKPD (%)		Realisasi Kinerja dan Anggaran RKPD s/d Tahun 2025		Tingkat Capaian Kinerja dan Realisasi Anggaran RPJMD s/d Tahun 2025 (%)		Perangkat Daerah Penanggung Jawab	Ket.
1	2	3	4	5		6		7		8		9 = 8/7 x 100%		10 = 6 + 8		11 = 10/5 x 100%		12	13
				K	Rp	K	Rp	K	Rp	K	Rp	K	Rp	K	Rp	K	Rp		
			Jumlah dokumen rencana kebutuhan barang dan rencana pemeliharaan barang milik daerah	1 dokumen	3.000.000,00	1 dokumen	2.502.000,00	0 dokumen	0,00	0 dokumen	0,00	0,00	0,00	1 dokumen	2.502.000,00	100,00	83,40	BADAN PERENCANAAN PEMBANGUNAN DAERAH	
	5.01.01.2.03.02	Pengamanan Barang Milik Daerah SKPD	Jumlah Dokumen Pengamanan Barang Milik Daerah SKPD	4 Dokumen	13.576.893,00	2 Dokumen	3.068.400,00	1 Dokumen	4.053.000,00	1 Dokumen	4.032.500,00	100,00	99,49	3 Dokumen	7.100.900,00	75,00	52,30	BADAN PERENCANAAN PEMBANGUNAN DAERAH	
			Jumlah barang milik daerah yang dikuasai secara fisik dan teradministratif sesuai aturan	1035 unit	3.000.000,00	1035 unit	4.418.000,00	0 unit	0,00	0 unit	0,00	0,00	0,00	1035 unit	4.418.000,00	100,00	147,27	BADAN PERENCANAAN PEMBANGUNAN DAERAH	
	5.01.01.2.03.03	Koordinasi dan Penilaian Barang Milik Daerah SKPD	Jumlah Laporan Hasil Penilaian Barang Milik Daerah dan Hasil Koordinasi Penilaian Barang Milik Daerah SKPD	4 Laporan	27.153.788,00	2 Laporan	3.406.300,00	1 Laporan	1.500.000,00	1 Laporan	1.487.214,00	100,00	99,15	3 Laporan	4.893.514,00	75,00	18,02	BADAN PERENCANAAN PEMBANGUNAN DAERAH	
			Jumlah dokumen hasil penilaian barang milik daerah	2 dokumen	6.000.000,00	2 dokumen	4.676.000,00	0 dokumen	0,00	0 dokumen	0,00	0,00	0,00	2 dokumen	4.676.000,00	100,00	77,93	BADAN PERENCANAAN PEMBANGUNAN DAERAH	
	5.01.01.2.03.04	Pembinaan, Pengawasan, dan Pengendalian Barang Milik Daerah pada SKPD	Jumlah Laporan Hasil Pembinaan, Pengawasan, dan Pengendalian Barang Milik Daerah pada SKPD	4 Laporan	45.256.312,00	2 Laporan	1.305.200,00	1 Laporan	600.000,00	1 Laporan	600.000,00	100,00	100,00	3 Laporan	1.905.200,00	75,00	4,21	BADAN PERENCANAAN PEMBANGUNAN DAERAH	
			Jumlah peserta yang mengikuti pembinaan, pengawasan, dan pengendalian barang milik daerah pada perangkat daerah	3 OHK	10.000.000,00	3 OHK	2.127.000,00	0 OHK	0,00	0 OHK	0,00	0,00	0,00	3 OHK	2.127.000,00	100,00	21,27	BADAN PERENCANAAN PEMBANGUNAN DAERAH	
	5.01.01.2.03.05	Rekonsiliasi dan Penyusunan Laporan Barang Milik Daerah pada SKPD	Jumlah Laporan Rekonsiliasi dan Penyusunan Laporan Barang Milik Daerah pada SKPD	4 Laporan	27.153.788,00	2 Laporan	9.612.000,00	1 Laporan	4.407.238,00	1 Laporan	4.363.300,00	100,00	99,00	3 Laporan	13.975.300,00	75,00	51,47	BADAN PERENCANAAN PEMBANGUNAN DAERAH	Rekon BMD dilaksanakan setiap triwulan namun pelaporannya diakumulir satu tahun sehingga penetapan target
			Jumlah dokumen laporan hasil rekonsiliasi barang milik daerah	2 dokumen	6.000.000,00	2 dokumen	5.972.000,00	0 dokumen	0,00	0 dokumen	0,00	0,00	0,00	2 dokumen	5.972.000,00	100,00	99,53	BADAN PERENCANAAN PEMBANGUNAN DAERAH	
	5.01.01.2.03.06	Penatausahaan Barang Milik Daerah pada SKPD	Jumlah Laporan Penatausahaan Barang Milik Daerah pada SKPD	4 Laporan	54.307.575,00	2 Laporan	7.963.700,00	1 Laporan	2.408.950,00	1 Laporan	2.387.241,00	100,00	99,10	3 Laporan	10.350.941,00	75,00	19,06	BADAN PERENCANAAN PEMBANGUNAN DAERAH	
			Jumlah dokumen laporan penatausahaan barang milik daerah yang dikelola dan teradministrasi dengan benar	1 dokumen	12.000.000,00	1 dokumen	6.193.000,00	0 dokumen	0,00	0 dokumen	0,00	0,00	0,00	1 dokumen	6.193.000,00	100,00	51,61	BADAN PERENCANAAN PEMBANGUNAN DAERAH	
	5.01.01.2.05	***Administrasi Kepegawaian Perangkat Daerah***	***Jumlah pemenuhan kinerja pelayanan kepegawaian perangkat daerah yang disusun sesuai aturan dan teradministrasi dengan benar***	***5 Dokumen***	***638.762.973,00***	***3 Dokumen***	***603.987.403,00***	***1 Dokumen***	***87.471.400,00***	***1 Dokumen***	***83.815.563,00***	***100,00***	***95,82***	***4 Dokumen***	***687.802.966,00***	***80,00***	***107,68***		
	5.01.01.2.05.01	Peningkatan Sarana dan Prasarana Disiplin Pegawai	Jumlah sarana prasarana disiplin pegawai yang disediakan	5 unit	15.000.000,00	0 unit	0,00	0 unit	0,00	0 unit	0,00	0,00	0,00	0 unit	0,00	0,00	0,00	BADAN PERENCANAAN PEMBANGUNAN DAERAH	
			Jumlah Unit Peningkatan Sarana dan Prasarana Disiplin Pegawai	4 Unit	67.884.469,00	0 Unit	0,00	0 Unit	0,00	0 Unit	0,00	0,00	0,00	0 Unit	0,00	0,00	0,00	BADAN PERENCANAAN PEMBANGUNAN DAERAH	
	5.01.01.2.05.02	Pengadaan Pakaian Dinas Beserta Atribut Kelengkapannya	Jumlah pakaian dinas dan kelengkapannya yang disediakan	90 stel	30.600.000,00	83 stel	20.999.000,00	0 stel	0,00	0 stel	0,00	0,00	0,00	83 stel	20.999.000,00	92,22	68,62	BADAN PERENCANAAN PEMBANGUNAN DAERAH	
			Jumlah Paket Pakaian Dinas beserta Atribut Kelengkapan	360 Paket	138.484.316,00	79 Paket	108.103.600,00	0 Paket	0,00	0 Paket	0,00	0,00	0,00	79 Paket	108.103.600,00	21,94	78,06	BADAN PERENCANAAN PEMBANGUNAN DAERAH	
	5.01.01.2.05.03	Pendataan dan Pengolahan Administrasi Kepegawaian	Jumlah Dokumen Pendataan dan Pengolahan Administrasi Kepegawaian	8 Dokumen	13.576.894,00	4 Dokumen	1.017.300,00	2 Dokumen	989.400,00	2 Dokumen	975.675,00	100,00	98,61	6 Dokumen	1.992.975,00	75,00	14,68	BADAN PERENCANAAN PEMBANGUNAN DAERAH	
			Jumlah dokumen data administrasi kepegawaian	3 dokumen	3.000.000,00	3 dokumen	215.500,00	0 dokumen	0,00	0 dokumen	0,00	0,00	0,00	3 dokumen	215.500,00	100,00	7,18	BADAN PERENCANAAN PEMBANGUNAN DAERAH	
	5.01.01.2.05.04	Koordinasi dan Pelaksanaan Sistem Informasi Kepegawaian	Jumlah Dokumen Hasil Koordinasi dan Pelaksanaaan Sistem Informasi Kepegawaian	4 Dokumen	9.051.262,00	2 Dokumen	410.000,00	1 Dokumen	68.000,00	1 Dokumen	58.559,00	100,00	86,12	3 Dokumen	468.559,00	75,00	5,18	BADAN PERENCANAAN PEMBANGUNAN DAERAH	
			Jumlah koordinasi dan pelaksanaan simpeg	1 dokumen	2.000.000,00	1 dokumen	221.000,00	0 dokumen	0,00	0 dokumen	0,00	0,00	0,00	1 dokumen	221.000,00	100,00	11,05	BADAN PERENCANAAN PEMBANGUNAN DAERAH	

No	Kode	Urusan/ Bidang Urusan Pemerintahan Daerah dan Program/ Kegiatan/ Sub Kegiatan	Indikator Kinerja Program (outcome)/ Kegiatan (output)/ Sub Kegiatan	Target Rpjmd PD pada Tahun 2026 (akhir periode Rpjmd PD)		Realisasi Capaian Kinerja RKPD s/d Tahun 2024		Target kinerja dan anggaran Rkpd PD Tahun Berjalan yang dievaluasi (Tahun 2025)		Realisasi Capaian Kinerja dan Anggaran RKPD yang dievaluasi (Tahun 2025)		Tingkat Capaian Kinerja dan Realisasi Anggaran RKPD (%)		Realisasi Kinerja dan Anggaran RKPD s/d Tahun 2025		Tingkat Capaian Kinerja dan Realisasi Anggaran RPJMD s/d Tahun 2025 (%)		Perangkat Daerah Penanggung Jawab	Ket.
1	2	3	4	5		6		7		8		9 = 8/7 x 100%		10 = 6 + 8		11 = 10/5 x 100%		12	13
				K	Rp	K	Rp	K	Rp	K	Rp	K	Rp	K	Rp	K	Rp		
	5.01.01.2.05.05	Monitoring, Evaluasi, dan Penilaian Kinerja Pegawai	Jumlah Dokumen Monitoring, Evaluasi, dan Penilaian Kinerja Pegawai	4 Dokumen	9.051.263,00	2 Dokumen	377.000,00	1 Dokumen	68.000,00	1 Dokumen	58.559,00	100,00	86,12	3 Dokumen	435.559,00	75,00	4,81	BADAN PERENCANAAN PEMBANGUNAN DAERAH	
			Jumlah dokumen evaluasi dan penilaian kinerja pegawai	1 dokumen	2.000.000,00	0 dokumen	0,00	0 dokumen	0,00	0 dokumen	0,00	0,00	0,00	0 dokumen	0,00	0,00	0,00	BADAN PERENCANAAN PEMBANGUNAN DAERAH	
	5.01.01.2.05.09	Pendidikan dan Pelatihan Pegawai Berdasarkan Tugas dan Fungsi	Jumlah Pegawai Berdasarkan Tugas dan Fungsi yang Mengikuti Pendidikan dan Pelatihan	12 Orang	27.153.788,00	4 Orang	107.195.803,00	4 Orang	31.550.000,00	4 Orang	30.785.000,00	100,00	97,58	8 Orang	137.980.803,00	66,67	508,15	BADAN PERENCANAAN PEMBANGUNAN DAERAH	
			Jumlah pegawai yang mengikuti pendidikan dan pelatihan sesuai tugas dan fungsi	3 HOK	6.000.000,00	300 HOK	85.820.000,00	0 HOK	0,00	0 HOK	0,00	0,00	0,00	300 HOK	85.820.000,00	10.000,00	1.430,33	BADAN PERENCANAAN PEMBANGUNAN DAERAH	
	5.01.01.2.05.10	Sosialisasi Peraturan Perundang-Undangan	Jumlah Orang yang Mengikuti Sosialisasi Peraturan Perundang- Undangan	90 Orang	90.512.625,00	170 Orang	9.028.700,00	81 Orang	4.286.000,00	81 Orang	4.182.000,00	100,00	97,57	81 Orang	13.210.700,00	90,00	14,60	BADAN PERENCANAAN PEMBANGUNAN DAERAH	Telah dilaksanakan Sosialisasi Peraturan Perundang-undangan pada Bappeda Kab Malang Mewujudkan Birokrasi Berintegritas tanpa
			Jumlah pegawai yang mengikuti sosialisasi peraturan perundang-undangan	53 HOK	20.000.000,00	46 HOK	1.403.000,00	0 HOK	0,00	0 HOK	0,00	0,00	0,00	46 HOK	1.403.000,00	86,79	7,02	BADAN PERENCANAAN PEMBANGUNAN DAERAH	
	5.01.01.2.05.11	Bimbingan Teknis Implementasi Peraturan Perundang-Undangan	Jumlah Orang yang Mengikuti Bimbingan Teknis Implementasi Peraturan Perundang-Undangan	90 Orang	167.448.356,00	155 Orang	265.940.500,00	80 Orang	50.510.000,00	80 Orang	47.755.770,00	100,00	94,55	80 Orang	313.696.270,00	88,89	187,34	BADAN PERENCANAAN PEMBANGUNAN DAERAH	
			Jumlah pegawai yang mengikuti bimbingan teknis implementasi peraturan perundang- undangan	106 HOK	37.000.000,00	73 HOK	3.256.000,00	0 HOK	0,00	0 HOK	0,00	0,00	0,00	73 HOK	3.256.000,00	68,87	8,80	BADAN PERENCANAAN PEMBANGUNAN DAERAH	
	5.01.01.2.06	***Administrasi Umum Perangkat Daerah***	***Jumlah pelayanan pemenuhan administarsi umum perangkat daerah disusun sesuai aturan dan teradministrasi dengan benar***	***5 Dokumen***	***2.829.401.813,00***	***3 Dokumen***	***1.879.456.637,00***	***1 Dokumen***	***474.060.700,00***	***1 Dokumen***	***465.082.749,00***	***100,00***	***98,11***	***4 Dokumen***	***2.344.539.386,00***	***80,00***	***82,86***		
	5.01.01.2.06.01	Penyediaan Komponen Instalasi Listrik/Penerangan Bangunan Kantor	Jumlah Paket Komponen Instalasi Listrik/Penerangan Bangunan Kantor yang Disediakan	4 Paket	13.576.894,00	2 Paket	12.993.000,00	1 Paket	6.465.000,00	1 Paket	6.365.679,00	100,00	98,46	3 Paket	19.358.679,00	75,00	142,59	BADAN PERENCANAAN PEMBANGUNAN DAERAH	Telah tercapai target penyediaan alat istrik dan penerangan
			jumlah komponen instalasi listrik/penerangan bangunan yang disediakan	60 buah	3.000.000,00	60 buah	3.900.500,00	0 buah	0,00	0 buah	0,00	0,00	0,00	60 buah	3.900.500,00	100,00	130,02	BADAN PERENCANAAN PEMBANGUNAN DAERAH	
	5.01.01.2.06.02	Penyediaan Peralatan dan Perlengkapan Kantor	Jumlah Paket Peralatan dan Perlengkapan Kantor yang Disediakan	12 Paket	109.748.467,00	6 Paket	65.393.900,00	3 Paket	35.926.000,00	3 Paket	33.942.471,00	100,00	94,48	9 Paket	99.336.371,00	75,00	90,51	BADAN PERENCANAAN PEMBANGUNAN DAERAH	Telah tercapai target penyediaan peralatan dan perlengkapan kantor
			Jumlah peralatan dan perlengkapan yang disediakan	200 buah	24.250.422,00	300 buah	39.198.400,00	0 buah	0,00	0 buah	0,00	0,00	0,00	300 buah	39.198.400,00	150,00	161,64	BADAN PERENCANAAN PEMBANGUNAN DAERAH	
	5.01.01.2.06.03	Penyediaan Peralatan Rumah Tangga	Jumlah Paket Peralatan Rumah Tangga yang Disediakan	4 Paket	32.584.545,00	1 Paket	16.259.500,00	1 Paket	3.228.200,00	1 Paket	3.143.358,00	100,00	97,37	2 Paket	19.402.858,00	50,00	59,55	BADAN PERENCANAAN PEMBANGUNAN DAERAH	Telah tercapai target penyediaan peralatan rumah tangga
			Jumlah peralatan rumah tangga yang disediakan	36 buah	7.200.000,00	5 buah	200.000,00	0 buah	0,00	0 buah	0,00	0,00	0,00	5 buah	200.000,00	13,89	2,78	BADAN PERENCANAAN PEMBANGUNAN DAERAH	
	5.01.01.2.06.04	Penyediaan Bahan Logistik Kantor	Jumlah Paket Bahan Logistik Kantor yang Disediakan	4 Paket	54.307.575,00	2 Paket	25.538.000,00	1 Paket	5.044.000,00	1 Paket	4.876.000,00	100,00	96,67	3 Paket	30.414.000,00	75,00	56,00	BADAN PERENCANAAN PEMBANGUNAN DAERAH	telah tercapai target penyediaan bahan logistik kantor
			Jumlah bahan logistik kantor yang disediakan	200 buah	12.000.000,00	100 buah	5.139.000,00	0 buah	0,00	0 buah	0,00	0,00	0,00	100 buah	5.139.000,00	50,00	42,83	BADAN PERENCANAAN PEMBANGUNAN DAERAH	
	5.01.01.2.06.05	Penyediaan Barang Cetakan dan Penggandaan	Jumlah Paket Barang Cetakan dan Penggandaan yang Disediakan	4 Paket	27.153.787,00	1 Paket	49.987.200,00	1 Paket	26.082.500,00	1 Paket	22.223.615,00	100,00	85,21	2 Paket	72.210.815,00	50,00	265,93	BADAN PERENCANAAN PEMBANGUNAN DAERAH	telah tercapai target penyediaan barang cetakan

No	Kode	Urusan/ Bidang Urusan Pemerintahan Daerah dan Program/ Kegiatan/ Sub Kegiatan	Indikator Kinerja Program (outcome)/ Kegiatan (output)/ Sub Kegiatan	Target Rpjmd PD pada Tahun 2026 (akhir periode Rpjmd PD)		Realisasi Capaian Kinerja RKPD s/d Tahun 2024		Target kinerja dan anggaran Rkpd PD Tahun Berjalan yang dievaluasi (Tahun 2025)		Realisasi Capaian Kinerja dan Anggaran RKPD yang dievaluasi (Tahun 2025)		Tingkat Capaian Kinerja dan Realisasi Anggaran RKPD (%)		Realisasi Kinerja dan Anggaran RKPD s/d Tahun 2025		Tingkat Capaian Kinerja dan Realisasi Anggaran RPJMD s/d Tahun 2025 (%)		Perangkat Daerah Penanggung Jawab	Ket.
1	2	3	4	5		6		7		8		9 = 8/7 x 100%		10 = 6 + 8		11 = 10/5 x 100%		12	13
				K	Rp	K	Rp	K	Rp	K	Rp	K	Rp	K	Rp	K	Rp		
			Jumlah barang cetakan dan penggandaan yang disediakan	200 buah	6.000.000,00	500 buah	25.415.500,00	0 buah	0,00	0 buah	0,00	0,00	0,00	500 buah	25.415.500,00	250,00	423,59	BADAN PERENCANAAN PEMBANGUNAN DAERAH	
	5.01.01.2.06.06	Penyediaan Bahan Bacaan dan Peraturan Perundang-undangan	Jumlah Dokumen Bahan Bacaan dan Peraturan Perundang-Undangan yang Disediakan	48 Dokumen	16.292.273,00	24 Dokumen	2.877.200,00	12 Dokumen	2.544.000,00	12 Dokumen	2.544.000,00	100,00	100,00	36 Dokumen	5.421.200,00	75,00	33,27	BADAN PERENCANAAN PEMBANGUNAN DAERAH	
			Jumlah bahan bacaan dan peraturan perundang-undangan yang disediakan	12 eksemplar	3.600.000,00	24 eksemplar	6.972.000,00	0 eksemplar	0,00	0 eksemplar	0,00	0,00	0,00	24 eksemplar	6.972.000,00	200,00	193,67	BADAN PERENCANAAN PEMBANGUNAN DAERAH	
	5.01.01.2.06.08	Fasilitasi Kunjungan Tamu	Jumlah Laporan Fasilitasi Kunjungan Tamu	8 Laporan	27.153.788,00	4 Laporan	30.150.000,00	2 Laporan	10.050.000,00	2 Laporan	10.025.000,00	100,00	99,75	6 Laporan	40.175.000,00	75,00	147,95	BADAN PERENCANAAN PEMBANGUNAN DAERAH	Telah tercapai laporan pelaksanaan fasilitasi kunjungan tamu
			Jumlah fasilitas kunjungan tamu yang disediakan	12 HOK	6.000.000,00	110 HOK	10.880.000,00	0 HOK	0,00	0 HOK	0,00	0,00	0,00	110 HOK	10.880.000,00	916,67	181,33	BADAN PERENCANAAN PEMBANGUNAN DAERAH	
	5.01.01.2.06.09	Penyelenggaraan Rapat Koordinasi dan Konsultasi SKPD	Jumlah Laporan Penyelenggaraan Rapat Koordinasi dan Konsultasi SKPD	48 Laporan	1.583.970.937,00	24 Laporan	1.128.230.838,00	12 Laporan	382.126.000,00	12 Laporan	379.821.196,00	100,00	99,40	36 Laporan	1.508.052.034,00	75,00	95,21	BADAN PERENCANAAN PEMBANGUNAN DAERAH	Telah tercapai laporan pelaksanaan frapat-rapat koordinasi an konsultasi kedalam dan luar
			Jumlah rapat koordinasi dan konsultasi yang difasilitasi	243 HOK	350.000.000,00	413 HOK	383.648.699,00	0 HOK	0,00	0 HOK	0,00	0,00	0,00	413 HOK	383.648.699,00	169,96	109,61	BADAN PERENCANAAN PEMBANGUNAN DAERAH	
	5.01.01.2.06.10	Penatausahaan Arsip Dinamis pada SKPD	Jumlah Dokumen Penatausahaan Arsip Dinamis pada SKPD	8 Dokumen	22.628.156,00	4 Dokumen	12.680.000,00	2 Dokumen	2.595.000,00	2 Dokumen	2.141.430,00	100,00	82,52	6 Dokumen	14.821.430,00	75,00	65,50	BADAN PERENCANAAN PEMBANGUNAN DAERAH	
			Jumlah dokumen arsip dinamis pada perangkat daerah	2 dokumen	5.000.000,00	2 dokumen	218.000,00	0 dokumen	0,00	0 dokumen	0,00	0,00	0,00	2 dokumen	218.000,00	100,00	4,36	BADAN PERENCANAAN PEMBANGUNAN DAERAH	
	5.01.01.2.06.11	Dukungan Pelaksanaan Sistem Pemerintahan Berbasis Elektronik pada SKPD	Jumlah sistem pemerintahan berbasis elektronik yang dibangun	1 aplikasi	95.000.000,00	0 aplikasi	0,00	0 aplikasi	0,00	0 aplikasi	0,00	0,00	0,00	0 aplikasi	0,00	0,00	0,00	BADAN PERENCANAAN PEMBANGUNAN DAERAH	
			Jumlah Dokumen Dukungan Pelaksanaan Sistem Pemerintahan Berbasis Elektronik pada SKPD	4 Dokumen	429.934.969,00	2 Dokumen	59.774.900,00	0 Dokumen	0,00	0 Dokumen	0,00	0,00	0,00	2 Dokumen	59.774.900,00	50,00	13,90	BADAN PERENCANAAN PEMBANGUNAN DAERAH	
	5.01.01.2.07	***Pengadaan Barang Milik Daerah Penunjang Urusan Pemerintah Daerah***	***Jumlah pemenuhan barang milik daerah dalam menunjang operasional kantor disusun sesuai aturan dan teradministrasi dengan benar***	***5 Dokumen***	***994.613.625,00***	***3 Dokumen***	***2.339.666.446,00***	***1 Dokumen***	***46.167.000,00***	***1 Dokumen***	***44.149.999,00***	***100,00***	***95,63***	***4 Dokumen***	***2.383.816.445,00***	***80,00***	***239,67***		
	5.01.01.2.07.01	Pengadaan Kendaraan Perorangan Dinas atau Kendaraan Dinas Jabatan	Jumlah kendaraan dinas perorangan atau kendaraan dinas jabatan yang diadakan	2 unit	60.000.000,00	8 unit	1.812.395.896,00	0 unit	0,00	0 unit	0,00	0,00	0,00	8 unit	1.812.395.896,00	400,00	3.020,66	BADAN PERENCANAAN PEMBANGUNAN DAERAH	
			Jumlah Unit Kendaraan Perorangan Dinas atau Kendaraan Dinas Jabatan yang Disediakan	8 Unit	271.537.875,00	1 Unit	34.198.180,00	0 Unit	0,00	0 Unit	0,00	0,00	0,00	1 Unit	34.198.180,00	12,50	12,59	BADAN PERENCANAAN PEMBANGUNAN DAERAH	
	5.01.01.2.07.05	Pengadaan Mebel	Jumlah mebel yang diadakan	5 unit	5.000.000,00	5 unit	2.299.920,00	0 unit	0,00	0 unit	0,00	0,00	0,00	5 unit	2.299.920,00	100,00	46,00	BADAN PERENCANAAN PEMBANGUNAN DAERAH	
			Jumlah Paket Mebel yang Disediakan	8 Unit	22.628.157,00	10 Unit	66.480.000,00	0 Unit	0,00	5 Unit	0,00	0,00	0,00	15 Unit	66.480.000,00	187,50	293,79	BADAN PERENCANAAN PEMBANGUNAN DAERAH	
	5.01.01.2.07.06	Pengadaan Peralatan dan Mesin Lainnya	Jumlah Unit Peralatan dan Mesin Lainnya yang Disediakan	8 Unit	45.256.312,00	15 Unit	163.951.000,00	7 Unit	46.167.000,00	7 Unit	44.149.999,00	100,00	95,63	22 Unit	208.100.999,00	275,00	459,83	BADAN PERENCANAAN PEMBANGUNAN DAERAH	
			Jumlah peralatan dan mesin lainnya yang diadakan	5 unit	10.000.000,00	0 unit	0,00	0 unit	0,00	0 unit	0,00	0,00	0,00	0 unit	0,00	0,00	0,00	BADAN PERENCANAAN PEMBANGUNAN DAERAH	
	5.01.01.2.07.10	Pengadaan Sarana dan Prasarana Gedung Kantor atau Bangunan Lainnya	Jumlah sarana dan prasarana gedung kantor atau bangunan lainnya yang diadakan	1 unit	5.000.000,00	10 unit	181.661.450,00	0 unit	0,00	0 unit	0,00	0,00	0,00	10 unit	181.661.450,00	1.000,00	3.633,23	BADAN PERENCANAAN PEMBANGUNAN DAERAH	
			Jumlah Unit Sarana dan Prasarana Gedung Kantor atau Bangunan Lainnya yang Disediakan	6 Unit	22.628.156,00	4 Unit	78.680.000,00	0 Unit	0,00	0 Unit	0,00	0,00	0,00	4 Unit	78.680.000,00	66,67	347,71	BADAN PERENCANAAN PEMBANGUNAN DAERAH	

No	Kode	Urusan/ Bidang Urusan Pemerintahan Daerah dan Program/ Kegiatan/ Sub Kegiatan	Indikator Kinerja Program (outcome)/ Kegiatan (output)/ Sub Kegiatan	Target Rpjmd PD pada Tahun 2026 (akhir periode Rpjmd PD)		Realisasi Capaian Kinerja RKPD s/d Tahun 2024		Target kinerja dan anggaran Rkpd PD Tahun Berjalan yang dievaluasi (Tahun 2025)		Realisasi Capaian Kinerja dan Anggaran RKPD yang dievaluasi (Tahun 2025)		Tingkat Capaian Kinerja dan Realisasi Anggaran RKPD (%)		Realisasi Kinerja dan Anggaran RKPD s/d Tahun 2025		Tingkat Capaian Kinerja dan Realisasi Anggaran RPJMD s/d Tahun 2025 (%)		Perangkat Daerah Penanggung Jawab	Ket.
1	2	3	4	5		6		7		8		9 = 8/7 x 100%		10 = 6 + 8		11 = 10/5 x 100%		12	13
				K	Rp	K	Rp	K	Rp	K	Rp	K	Rp	K	Rp	K	Rp		
	5.01.01.2.07.11	Pengadaan Sarana dan Prasarana Pendukung Gedung Kantor atau Bangunan Lainnya	Jumlah sarana dan prasarana pendukung gedung kantor atau bangunan lainnya yang diadakan	10 unit	100.000.000,00	0 unit	0,00	0 unit	0,00	0 unit	0,00	0,00	0,00	0 unit	0,00	0,00	0,00	BADAN PERENCANAAN PEMBANGUNAN DAERAH	
			Jumlah Unit Sarana dan Prasarana Pendukung Gedung Kantor atau Bangunan Lainnya yang Disediakan	5 Unit	452.563.125,00	0 Unit	0,00	0 Unit	0,00	0 Unit	0,00	0,00	0,00	0 Unit	0,00	0,00	0,00	BADAN PERENCANAAN PEMBANGUNAN DAERAH	
	5.01.01.2.08	***Penyediaan Jasa Penunjang Urusan Pemerintahan Daerah***	***Jumlah penyediaan jasa penunjang operasional perkantoran yang disusun sesuai aturan dan teradministrasi dengan benar***	***5 Dokumen***	***160.480.490,00***	***3 Dokumen***	***53.984.300,00***	***1 Dokumen***	***4.480.000,00***	***1 Dokumen***	***52.000,00***	***100,00***	***1,16***	***4 Dokumen***	***54.036.300,00***	***80,00***	***33,67***		
	5.01.01.2.08.01	Penyediaan Jasa Surat Menyurat	Jumlah Laporan Penyediaan Jasa Surat Menyurat	48 Laporan	90.512.625,00	24 Laporan	1.213.800,00	12 Laporan	280.000,00	12 Laporan	52.000,00	100,00	18,57	36 Laporan	1.265.800,00	75,00	1,40	BADAN PERENCANAAN PEMBANGUNAN DAERAH	Pengiriman surat menyurat lebih banyak dilakukan secara elektronik dan akan dilakukan pengalihan anggaran sub kegiatan pada
			Jumlah jasa pengiriman surat menyurat yang disediakan	20 OK	20.000.000,00	30 OK	50.954.500,00	0 OK	0,00	0 OK	0,00	0,00	0,00	30 OK	50.954.500,00	150,00	254,77	BADAN PERENCANAAN PEMBANGUNAN DAERAH	
	5.01.01.2.08.02	Penyediaan Jasa Komunikasi, Sumber Daya Air dan Listrik	Jumlah Laporan Penyediaan Jasa Komunikasi, Sumber Daya Air dan Listrik yang Disediakan	4 Laporan	2.400.000,00	1 Laporan	0,00	1 Laporan	4.200.000,00	0 Laporan	0,00	0,00	0,00	1 Laporan	0,00	25,00	0,00	BADAN PERENCANAAN PEMBANGUNAN DAERAH	Sub kegiatan ini tidak dapat terserap dikarenakan pembayaran air dan listrik telah dibayarkan oleh Bagian Umum Sekretariat Daerah
			Jumlah Penyediaan Listrik, Air Minum/Air Bersih, Telekomunikasi dan Internet	1 SST	600.000,00	0 SST	0,00	0 SST	0,00	0 SST	0,00	0,00	0,00	0 SST	0,00	0,00	0,00	BADAN PERENCANAAN PEMBANGUNAN DAERAH	
	5.01.01.2.08.03	Penyediaan Jasa Peralatan dan Perlengkapan Kantor	Jumlah jasa peralatan dan perlengkapan kantor yang disediakan	10 unit	5.000.000,00	0 unit	1.440.000,00	0 unit	0,00	0 unit	0,00	0,00	0,00	0 unit	1.440.000,00	0,00	28,80	BADAN PERENCANAAN PEMBANGUNAN DAERAH	
			Jumlah Laporan Penyediaan Jasa Peralatan dan Perlengkapan Kantor yang Disediakan	4 Laporan	22.628.156,00	2 Laporan	154.000,00	0 Laporan	0,00	0 Laporan	0,00	0,00	0,00	2 Laporan	154.000,00	50,00	0,68	BADAN PERENCANAAN PEMBANGUNAN DAERAH	
	5.01.01.2.08.04	Penyediaan Jasa Pelayanan Umum Kantor	Jumlah jasa pelayanan umum kantor yang disediakan	5 OB	3.500.000,00	0 OB	0,00	0 OB	0,00	0 OB	0,00	0,00	0,00	0 OB	0,00	0,00	0,00	BADAN PERENCANAAN PEMBANGUNAN DAERAH	
			Jumlah Laporan Penyediaan Jasa Peralatan dan Perlengkapan Kantor yang Disediakan	4 Laporan	15.839.709,00	2 Laporan	222.000,00	0 Laporan	0,00	0 Laporan	0,00	0,00	0,00	2 Laporan	222.000,00	50,00	1,40	BADAN PERENCANAAN PEMBANGUNAN DAERAH	
	5.01.01.2.09	***Pemeliharaan Barang Milik Daerah Penunjang Urusan Pemerintahan Daerah***	***Jumlah pemeliharaan barang milik daerah penunjang urusan pemerintahan daerah disusun sesuai aturan dan teradministrasi dengan baran***	***5 Dokumen***	***773.588.375,00***	***3 Dokumen***	***836.330.051,00***	***1 Dokumen***	***126.823.000,00***	***1 Dokumen***	***116.771.620,00***	***100,00***	***92,07***	***4 Dokumen***	***953.101.671,00***	***80,00***	***123,21***		
	5.01.01.2.09.01	Penyediaan Jasa Pemeliharaan, Biaya Pemeliharaan dan Pajak Kendaraan Perorangan Dinas atau Kendaraan Dinas Jabatan	Jumlah Kendaraan Perorangan Dinas atau Kendaraan Dinas Jabatan yang Dipelihara dan dibayarkan Pajaknya	28 Unit	316.794.188,00	56 Unit	175.463.042,00	28 Unit	95.162.000,00	28 Unit	85.904.201,00	100,00	90,27	28 Unit	261.367.243,00	100,00	82,50	BADAN PERENCANAAN PEMBANGUNAN DAERAH	Penyerapan anggaran disesuaikan dengan kebutuhan
			Jumlah jasa pemeliharaan, biaya pemeliharaan dan pajak kendaraan perorangan dinas atau kendaraan dinas jabatan dalam 1 tahun	28 unit	70.000.000,00	22 unit	54.342.395,00	0 unit	0,00	0 unit	0,00	0,00	0,00	22 unit	54.342.395,00	78,57	77,63	BADAN PERENCANAAN PEMBANGUNAN DAERAH	
	5.01.01.2.09.05	Pemeliharaan Mebel	Jumlah mebel yang dipelihara	70 unit	110.512.625,00	50 unit	920.000,00	5 unit	350.000,00	5 unit	325.000,00	100,00	92,86	55 unit	1.245.000,00	78,57	1,13	BADAN PERENCANAAN PEMBANGUNAN DAERAH	
	5.01.01.2.09.06	Pemeliharaan Peralatan dan Mesin Lainnya	Jumlah peralatan dan mesin lainnya yang dipelihara	130 unit	110.512.625,00	37 unit	42.336.107,00	24 unit	23.176.000,00	24 unit	22.757.419,00	100,00	98,19	61 unit	65.093.526,00	46,92	58,90	BADAN PERENCANAAN PEMBANGUNAN DAERAH	
	5.01.01.2.09.09	Pemeliharaan/Rehabilitasi Gedung Kantor dan Bangunan Lainnya	Jumlah Gedung Kantor dan Bangunan Lainnya yang Dipelihara/ Direhabilitasi	1 Unit	67.884.469,00	2 Unit	285.249.507,00	1 Unit	1.675.000,00	1 Unit	1.550.000,00	100,00	92,54	1 Unit	286.799.507,00	100,00	422,48	BADAN PERENCANAAN PEMBANGUNAN DAERAH	Penyerapan anggaran disesuaikan dengan kebutuhan
			Jumlah gedung kantor dan bangunan lainnya yang dipelihara	2 unit	15.000.000,00	2 unit	43.228.000,00	0 unit	0,00	0 unit	0,00	0,00	0,00	2 unit	43.228.000,00	100,00	288,19	BADAN PERENCANAAN PEMBANGUNAN DAERAH	

No	Kode	Urusan/ Bidang Urusan Pemerintahan Daerah dan Program/ Kegiatan/ Sub Kegiatan	Indikator Kinerja Program (outcome)/ Kegiatan (output)/ Sub Kegiatan	Target Rpjmd PD pada Tahun 2026 (akhir periode Rpjmd PD)		Realisasi Capaian Kinerja RKPD s/d Tahun 2024		Target kinerja dan anggaran Rkpd PD Tahun Berjalan yang dievaluasi (Tahun 2025)		Realisasi Capaian Kinerja dan Anggaran RKPD yang dievaluasi (Tahun 2025)		Tingkat Capaian Kinerja dan Realisasi Anggaran RKPD (%)		Realisasi Kinerja dan Anggaran RKPD s/d Tahun 2025		Tingkat Capaian Kinerja dan Realisasi Anggaran RPJMD s/d Tahun 2025 (%)		Perangkat Daerah Penanggung Jawab	Ket.
1	2	3	4	5		6		7		8		9 = 8/7 x 100%		10 = 6 + 8		11 = 10/5 x 100%		12	13
				K	Rp	K	Rp	K	Rp	K	Rp	K	Rp	K	Rp	K	Rp		
	5.01.01.2.09.10	Pemeliharaan/Rehabilitasi Sarana dan Prasarana Gedung Kantor atau Bangunan Lainnya	Jumlah Sarana dan Prasarana Gedung Kantor atau Bangunan Lainnya yang Dipelihara/ Direhabilitasi	25 Unit	22.628.156,00	5 Unit	1.750.000,00	5 Unit	2.260.000,00	5 Unit	2.035.000,00	100,00	90,04	10 Unit	3.785.000,00	40,00	16,73	BADAN PERENCANAAN PEMBANGUNAN DAERAH	Penyerapan anggaran disesuaikan dengan kebutuhan
			Jumlah sarana dan prasarana gedung kantor atau bangunan lainnya yang dipelihara	5 unit	5.000.000,00	5 unit	193.005.000,00	0 unit	0,00	0 unit	0,00	0,00	0,00	5 unit	193.005.000,00	100,00	3.860,10	BADAN PERENCANAAN PEMBANGUNAN DAERAH	
	5.01.01.2.09.11	Pemeliharaan/Rehabilitasi Sarana dan Prasarana Pendukung Gedung Kantor atau Bangunan Lainnya	Jumlah Sarana dan Prasarana Pendukung Gedung Kantor atau Bangunan Lainnya yang Dipelihara/ Direhabilitasi	25 Unit	45.256.312,00	15 Unit	20.640.000,00	5 Unit	4.200.000,00	5 Unit	4.200.000,00	100,00	100,00	20 Unit	24.840.000,00	80,00	54,89	BADAN PERENCANAAN PEMBANGUNAN DAERAH	
			Jumlah sarana dan prasarana pendukung gedung kantor atau bangunan lainnya yang dipelihara	10 jenis	10.000.000,00	5 jenis	19.396.000,00	0 jenis	0,00	0 jenis	0,00	0,00	0,00	5 jenis	19.396.000,00	50,00	193,96	BADAN PERENCANAAN PEMBANGUNAN DAERAH	
163	**5.01.02**	**PROGRAM PERENCANAAN, PENGENDALIAN DAN EVALUASI PEMBANGUNAN DAERAH**	**Persentase Dokumen Perencanaan Pembangunan Daerah Yang Ditetapkan Sesuai Aturan Perundang-undangan**	**100%**	**16.328.435.438,00**	**100%**	**2.383.357.883,00**	**100%**	**443.500.419,00**	**100%**	**416.947.768,00**	**100,00**	**94,01**	**100%**	**2.800.305.651,00**	**100,00**	**17,15**		
			Persentase Dokumen Pengendalian Evaluasi Pembangunan Daerah yang Disusun Tepat Waktu	**100%**		**100%**		**100%**		**100%**		**100,00**		**100%**		**100,00**			
	5.01.02.2.01	***Penyusunan Perencanaan dan Pendanaan***	***Jumlah dokumen perencanaan Pembangunan Daerah yang ditetapkan sesuai peraturan perundang-undangan***	***11 Dokumen***	***8.662.788.875,00***	***6 Dokumen***	***1.409.247.440,00***	***3 Dokumen***	***357.769.379,00***	***3 Dokumen***	***333.247.986,00***	***100,00***	***93,15***	***9 Dokumen***	***1.742.495.426,00***	***81,82***	***20,11***		
	5.01.02.2.01.01	Analisis Kondisi Daerah, Permasalahan, dan Isu Strategis Pembangunan Daerah	Jumlah Dokumen Rancangan Awal RPJMD/RKPD (Sesuai Kebutuhan Jika RPJMD Maka Rancangan Teknokratik)	4 Dokumen	654.750.253,00	3 Dokumen	40.116.500,00	1 Dokumen	5.130.200,00	1 Dokumen	4.537.398,00	100,00	88,44	4 Dokumen	44.653.898,00	100,00	6,82	BADAN PERENCANAAN PEMBANGUNAN DAERAH	
			Jumlah Dokumen Rumusan Permasalahan dan Isu Strategis Pembangunan Daerah	1 Dokumen	150.000.000,00	1 Dokumen	3.356.000,00	0 Dokumen	0,00	0 Dokumen	0,00	0,00	0,00	1 Dokumen	3.356.000,00	100,00	2,24	BADAN PERENCANAAN PEMBANGUNAN DAERAH	
	5.01.02.2.01.02	Koordinasi Penelaahan Dokumen Perencanaan Pembangunan Daerah dengan Dokumen Kebijakan Lainnya	Jumlah Dokumen Rumusan Konsistensi Program dan Kerangka Pendanaan Dokumen Perencanaan Pembangunan Daerah	1 Dokumen	150.000.000,00	1 Dokumen	7.066.000,00	0 Dokumen	0,00	0 Dokumen	0,00	0,00	0,00	1 Dokumen	7.066.000,00	100,00	4,71	BADAN PERENCANAAN PEMBANGUNAN DAERAH	
			Jumlah Telaahan Dokumen Perencanaan Pembangunan Daerah Daerah	4 Dokumen	654.750.253,00	0 Dokumen	0,00	0 Dokumen	0,00	0 Dokumen	0,00	0,00	0,00	0 Dokumen	0,00	0,00	0,00	BADAN PERENCANAAN PEMBANGUNAN DAERAH	Sub Kegiatan ini tidak digunakan karena koordinasi penelaahan dokumen perencanaan dan dokumen kebijakan lainnya dilaksanakan bersamaan dalam analisis dan koordinasi penyusunan dan penetapan dokumen
	5.01.02.2.01.03	Pelaksanaan Konsultasi Publik	Jumlah Berita Acara Konsultasi Publik	0 Berita Acara	0,00	2 Berita Acara	88.636.000,00	3 Berita Acara	118.674.630,00	3 Berita Acara	99.668.622,00	100,00	83,98	5 Berita Acara	188.304.622,00	0,00	0,00	BADAN PERENCANAAN PEMBANGUNAN DAERAH	Anggaran tidak mencapai target dikarenakan dialihkan pada Kegiatan Sinkronisasi Program Strategis Daerah dengan Program Nasional
	5.01.02.2.01.04	Koordinasi Pelaksanaan Forum Perangkat Daerah/Lintas Perangkat Daerah	Jumlah Berita Acara Forum Perangkat Daerah/Lintas Perangkat Daerah	4 Berita Acara	1.065.904.169,00	2 Berita Acara	79.860.100,00	1 Berita Acara	29.764.790,00	1 Berita Acara	27.828.500,00	100,00	93,49	3 Berita Acara	107.688.600,00	75,00	10,10	BADAN PERENCANAAN PEMBANGUNAN DAERAH	
			Jumlah Dokumen Rumusan Kegiatan Forum Perangkat Daerah Tervalidasi	1 Dokumen	250.000.000,00	1 Dokumen	60.418.500,00	0 Dokumen	0,00	0 Dokumen	0,00	0,00	0,00	1 Dokumen	60.418.500,00	100,00	24,17	BADAN PERENCANAAN PEMBANGUNAN DAERAH	-
	5.01.02.2.01.05	Pelaksanaan Musrenbang Kabupaten/Kota	Jumlah Berita Acara Musrenbang Kabupaten/Kota	4 Berita Acara	865.396.461,00	3 Berita Acara	199.687.006,00	2 Berita Acara	33.994.630,00	2 Berita Acara	32.061.000,00	100,00	94,31	5 Berita Acara	231.748.006,00	125,00	26,78	BADAN PERENCANAAN PEMBANGUNAN DAERAH	
			Jumlah Dokumen Berita Acara Kesepakatan Musrenbang RKPD	1 Dokumen	200.000.000,00	1 Dokumen	38.485.200,00	0 Dokumen	0,00	0 Dokumen	0,00	0,00	0,00	1 Dokumen	38.485.200,00	100,00	19,24	BADAN PERENCANAAN PEMBANGUNAN DAERAH	
	5.01.02.2.01.06	Penyiapan Bahan Koordinasi Musrenbang Kecamatan	Jumlah Usulan yang Terverifikasi oleh Kecamatan	12304 Usulan	847.654.087,00	6152 Usulan	46.325.300,00	3100 Usulan	28.193.280,00	3100 Usulan	28.185.000,00	100,00	99,97	9252 Usulan	74.510.300,00	75,20	8,79	BADAN PERENCANAAN PEMBANGUNAN DAERAH	

No	Kode	Urusan/ Bidang Urusan Pemerintahan Daerah dan Program/ Kegiatan/ Sub Kegiatan	Indikator Kinerja Program (outcome)/ Kegiatan (output)/ Sub Kegiatan	Target Rpjmd PD pada Tahun 2026 (akhir periode Rpjmd PD)		Realisasi Capaian Kinerja RKPD s/d Tahun 2024		Target kinerja dan anggaran Rkpd PD Tahun Berjalan yang dievaluasi (Tahun 2025)		Realisasi Capaian Kinerja dan Anggaran RKPD yang dievaluasi (Tahun 2025)		Tingkat Capaian Kinerja dan Realisasi Anggaran RKPD (%)		Realisasi Kinerja dan Anggaran RKPD s/d Tahun 2025		Tingkat Capaian Kinerja dan Realisasi Anggaran RPJMD s/d Tahun 2025 (%)		Perangkat Daerah Penanggung Jawab	Ket.
1	2	3	4	5		6		7		8		9 = 8/7 x 100%		10 = 6 + 8		11 = 10/5 x 100%		12	13
				K	Rp	K	Rp	K	Rp	K	Rp	K	Rp	K	Rp	K	Rp		
			Jumlah Dokumen Rumusan Program/Kegiatan/Sub Kegiatan Musrenbang RKPD di Kecamatan	1 Dokumen	200.000.000,00	1 Dokumen	18.053.000,00	0 Dokumen	0,00	0 Dokumen	0,00	0,00	0,00	1 Dokumen	18.053.000,00	100,00	9,03	BADAN PERENCANAAN PEMBANGUNAN DAERAH	
	5.01.02.2.01.07	Koordinasi Penyusunan dan Penetapan Dokumen Perencanaan Pembangunan Daerah Kabupaten/Kota	Jumlah Dokumen Perencanaan Pembangunan Daerah Kabupaten/Kota yang Ditetapkan (RPJPD/RPJMD/RKPD)	10 Dokumen	2.939.333.652,00	5 Dokumen	494.838.834,00	3 Dokumen	142.011.849,00	3 Dokumen	140.967.466,00	100,00	99,26	8 Dokumen	635.806.300,00	80,00	21,63	BADAN PERENCANAAN PEMBANGUNAN DAERAH	Telah dilaksanakan Sosialisasi RPJMD Kab. Malang Tahun 2025-2029 dan Kick Off RKPD Tahun 2027
			Jumlah Dokumen Perencanaan Pembangunan Daerah yang Disusun	2 Dokumen	685.000.000,00	2 Dokumen	332.405.000,00	0 Dokumen	0,00	0 Dokumen	0,00	0,00	0,00	2 Dokumen	332.405.000,00	100,00	48,53	BADAN PERENCANAAN PEMBANGUNAN DAERAH	
	5.01.02.2.02	***Analisis Data dan Informasi Pemerintahan Daerah Bidang Perencanaan Pembangunan Daerah***	***Jumlah dokumen analisis data dan informasi pemerintahan daerah bidang perencanaan pembangunan daerah***	***5 Dokumen***	***2.486.534.063,00***	***3 Dokumen***	***221.644.284,00***	***1 Dokumen***	***12.521.370,00***	***1 Dokumen***	***12.318.801,00***	***100,00***	***98,38***	***4 Dokumen***	***233.963.085,00***	***80,00***	***9,41***		
	5.01.02.2.02.01	Analisis Data dan Informasi Perencanaan Pembangunan Daerah	Jumlah Dokumen Hasil Analisis Data untuk Penyusunan Kebijakan Perencanaan Pembangunan Daerah (Semua Perencanaan Pembangunan Daerah)	0 Dokumen	0,00	0 Dokumen	0,00	1 Dokumen	2.633.320,00	1 Dokumen	2.603.744,00	100,00	98,88	1 Dokumen	2.603.744,00	0,00	0,00	BADAN PERENCANAAN PEMBANGUNAN DAERAH	Indikator ini menyesuaikan dengan Kepmendagri Nomor 900.1.15.5-3406 Tahun 2024 tentang Perubahan Kedua atas Kepmendagri Nomor 050-5889-Tahun 2021 tentang Hasil Verifikasi, Validasi, dan Inventarisasi Pemuktahiran Klasifikasi, Kodefikasi dan Nomenklatur Perencanaan Pembangunan dan Keuangan Daerah
			Jumlah Dokumen Data dan Informasi Perencanaan Pembangunan Daerah yang disusun	1 Dokumen	150.000.000,00	1 Dokumen	65.408.500,00	0 Dokumen	0,00	0 Dokumen	0,00	0,00	0,00	1 Dokumen	65.408.500,00	100,00	43,61	BADAN PERENCANAAN PEMBANGUNAN DAERAH	
			Jumlah Masukan Analisis Data untuk Penyusunan Kebijakan Perencanaan Pembangunan Daerah (Semua Perencanaan Pembangunan Daerah)	4 Masukan	678.844.688,00	2 Masukan	22.826.034,00	0 Masukan	0,00	0 Masukan	0,00	0,00	0,00	2 Masukan	22.826.034,00	50,00	3,36	BADAN PERENCANAAN PEMBANGUNAN DAERAH	-
	5.01.02.2.02.02	Pembinaan dan Pemanfaatan Data dan Informasi Perencanaan Pembangunan Perangkat Daerah	Jumlah Orang yang Dibina dalam Pemanfaatan Data dan Informasi	284 Orang	678.844.687,00	142 Orang	82.064.700,00	91 Orang	3.966.670,00	91 Orang	3.893.592,00	100,00	98,16	233 Orang	85.958.292,00	82,04	12,66	BADAN PERENCANAAN PEMBANGUNAN DAERAH	
			Jumlah Dokumen Data dan Informasi Perencanaan Perangkat Daerah	1 Dokumen	150.000.000,00	0 Dokumen	0,00	0 Dokumen	0,00	0 Dokumen	0,00	0,00	0,00	0 Dokumen	0,00	0,00	0,00	BADAN PERENCANAAN PEMBANGUNAN DAERAH	
	5.01.02.2.02.03	Penyusunan Profil Pembangunan Daerah Kabupaten/Kota	Jumlah Buku Profil Pembangunan Daerah yang Diterbitkan	4 Buku	678.844.688,00	2 Buku	34.454.550,00	1 Buku	5.921.380,00	1 Buku	5.821.465,00	100,00	98,31	3 Buku	40.276.015,00	75,00	5,93	BADAN PERENCANAAN PEMBANGUNAN DAERAH	Tersusunnya Penyusunan Buku Profil Pembangunan Daerah
			Jumlah Dokumen Profil Pembangunan Daerah yang disusun	1 Dokumen	150.000.000,00	1 Dokumen	16.890.500,00	0 Dokumen	0,00	0 Dokumen	0,00	0,00	0,00	1 Dokumen	16.890.500,00	100,00	11,26	BADAN PERENCANAAN PEMBANGUNAN DAERAH	
	5.01.02.2.03	***Pengendalian, Evaluasi dan Pelaporan Bidang Perencanaan Pembangunan Daerah***	***Jumlah laporan pengendalian, evaluasi dan pelaporan bidang perencanaan pembangunan daerah***	***10 Laporan***	***4.920.505.000,00***	***8 Laporan***	***675.619.959,00***	***4 Laporan***	***68.023.400,00***	***4 Laporan***	***66.627.124,00***	***100,00***	***97,95***	***12 Laporan***	***742.247.083,00***	***120,00***	***15,08***		
	5.01.02.2.03.01	Koordinasi Pengendalian Perencanaan dan Pelaksanaan Pembangunan Daerah di Kabupaten/Kota	Jumlah Laporan Hasil Pengendalian Perencanaan dan Pelaksanaan Pembangunan	4 Laporan	2.023.393.281,00	2 Laporan	252.655.500,00	1 Laporan	22.793.900,00	1 Laporan	22.141.008,00	100,00	97,14	3 Laporan	274.796.508,00	75,00	13,58	BADAN PERENCANAAN PEMBANGUNAN DAERAH	Pelaksanan Desk Penyusunan Dokumen dilaksanakan pada TW III, unutk pelaporan Pengendalian Renja dilaksanakan pada
			Jumlah penyusunan dokumen perencanaan tahunan perangkat daerah yang terfasilitasi	0 Dokumen	0,00	142 Dokumen	0,00	0 Dokumen		0 Dokumen	0,00	0,00	0,00	142 Dokumen	0,00	0,00	0,00	BADAN PERENCANAAN PEMBANGUNAN DAERAH	

No	Kode	Urusan/ Bidang Urusan Pemerintahan Daerah dan Program/ Kegiatan/ Sub Kegiatan	Indikator Kinerja Program (outcome)/ Kegiatan (output)/ Sub Kegiatan	Target Rpjmd PD pada Tahun 2026 (akhir periode Rpjmd PD)		Realisasi Capaian Kinerja RKPD s/d Tahun 2024		Target kinerja dan anggaran Rkpd PD Tahun Berjalan yang dievaluasi (Tahun 2025)		Realisasi Capaian Kinerja dan Anggaran RKPD yang dievaluasi (Tahun 2025)		Tingkat Capaian Kinerja dan Realisasi Anggaran RKPD (%)		Realisasi Kinerja dan Anggaran RKPD s/d Tahun 2025		Tingkat Capaian Kinerja dan Realisasi Anggaran RPJMD s/d Tahun 2025 (%)		Perangkat Daerah Penanggung Jawab	Ket.
1	2	3	4	5		6		7		8		9 = 8/7 x 100%		10 = 6 + 8		11 = 10/5 x 100%		12	13
				K	Rp	K	Rp	K	Rp	K	Rp	K	Rp	K	Rp	K	Rp		
			Jumlah Laporan Pengendalian Perencanaan Perangkat Daerah	1 Laporan	450.000.000,00	1 Laporan	99.470.400,00	0 Laporan	0,00	0 Laporan	0,00	0,00	0,00	1 Laporan	99.470.400,00	100,00	22,10	BADAN PERENCANAAN PEMBANGUNAN DAERAH	
	5.01.02.2.03.03	Monitoring, Evaluasi dan Penyusunan Laporan Berkala Pelaksanaan Pembangunan Daerah	Jumlah Laporan Hasil Evaluasi Kinerja Pembangunan Daerah	24 Laporan	1.997.111.719,00	12 Laporan	168.852.309,00	8 Laporan	45.229.500,00	8 Laporan	44.486.116,00	100,00	98,36	20 Laporan	213.338.425,00	83,33	10,68	BADAN PERENCANAAN PEMBANGUNAN DAERAH	Tersusunya Laporan DAK, Pengendalian, RKPD dan Renja
			Jumlah Laporan Evaluasi Pelaksanaan Perencanaan Pembangunan Daerah	6 Laporan	450.000.000,00	6 Laporan	154.641.750,00	0 Laporan	0,00	0 Laporan	0,00	0,00	0,00	6 Laporan	154.641.750,00	100,00	34,36	BADAN PERENCANAAN PEMBANGUNAN DAERAH	
	5.01.02.2.04	***Implementasi Sistem Informasi Pemerintahan Daerah di Bidang Pembangunan Daerah***	***Jumlah Dokumen Sistem Informasi Pemerintahan Daerah di Bidang Pembangunan Daerah***	***12 Dokumen***	***258.607.500,00***	***6 Dokumen***	***76.846.200,00***	***3 Dokumen***	***5.186.270,00***	***3 Dokumen***	***4.753.857,00***	***100,00***	***91,66***	***9 Dokumen***	***81.600.057,00***	***75,00***	***31,55***		
	5.01.01.2.04.03	Pembinaan Sistem Informasi Pemerintahan Daerah di Bidang Pembangunan Daerah Pemerintah Kabupaten/Kota	Jumlah Dokumen Hasil Pembinaan Sistem Informasi Pemerintahan Daerah di Bidang Pembangunan Daerah Pemerintah Kabupaten/Kota	4 Dokumen	86.202.500,00	2 Dokumen	36.613.100,00	1 Dokumen	351.700,00	1 Dokumen	289.067,00	100,00	82,19	3 Dokumen	36.902.167,00	75,00	42,81	BADAN PERENCANAAN PEMBANGUNAN DAERAH	
	5.01.02.2.04.01	Pengelolaan Data dalam Sistem Informasi Pemerintahan Daerah di Bidang Pembangunan Daerah	Jumlah Data dalam Sistem Informasi Pemerintahan Daerah di Bidang Pembangunan Daerah yang Dikelola	4 Dokumen	86.202.500,00	2 Dokumen	29.387.800,00	1 Dokumen	3.565.870,00	1 Dokumen	3.470.395,00	100,00	97,32	3 Dokumen	32.858.195,00	75,00	38,12	BADAN PERENCANAAN PEMBANGUNAN DAERAH	
	5.01.02.2.04.02	Penerapan Sistem Informasi Pemerintahan Daerah di Bidang Pembangunan Daerah	Jumlah Dokumen Hasil Penerapan Sistem Informasi Pemerintahan Daerah di Bidang Pembangunan Daerah	4 Dokumen	86.202.500,00	2 Dokumen	10.845.300,00	1 Dokumen	1.268.700,00	1 Dokumen	994.395,00	100,00	78,38	3 Dokumen	11.839.695,00	75,00	13,73	BADAN PERENCANAAN PEMBANGUNAN DAERAH	
164	**5.01.03**	**PROGRAM KOORDINASI DAN SINKRONISASI PERENCANAAN PEMBANGUNAN DAERAH**	**Persentase Kesesuaian Renja Terhadap RKPD Bidang Pemerintahan dan Pembangunan Manusia**	**100%**	**12.764.208.185,00**	**100%**	**4.755.005.202,00**	**100%**	**749.041.600,00**	**100%**	**738.989.973,00**	**100,00**	**98,66**	**100%**	**5.493.995.175,00**	**100,00**	**43,04**		
			Persentase Kesesuaian Renja Terhadap RKPD Bidang Perekonomian Dan SDA (Sumber Daya Alam)	**100%**		**100%**		**100%**		**100%**		**100,00**		**100%**		**100,00**			
			Persentase Kesesuaian Renja Terhadap RKPD Bidang Infrastruktur dan Kewilayahan	**100%**		**100%**		**100%**		**100%**		**100,00**		**100%**		**100,00**			
			Persentase kesesuaian Renstra PD terhadap RPJMD Bidang Perekonomian dan SDA (Sumber Daya Alam)	**100%**		**100%**		**0%**		**0%**		**0,00**		**100%**		**100,00**			
			Persentase kesesuaian Renstra PD terhadap RPJMD Bidang Infrastruktur dan Kewilayahan	**100%**		**100%**		**0%**		**0%**		**0,00**		**100%**		**100,00**			
			Persentase kesesuaian Renstra PD terhadap RPJMD Bidang Pemerintahan dan Pembangunan Manusia	**100%**		**100%**		**0%**		**0%**		**0,00**		**100%**		**100,00**			
	5.01.03.2.01	***Koordinasi Perencanaan Bidang Pemerintahan dan Pembangunan Manusia***	***Jumlah Dokumen Perencanaan Bidang Pemerintahan dan Pembangunan Manusia***	***30 Dokumen***	***3.978.454.500,00***	***5 Dokumen***	***1.399.708.053,00***	***3 Dokumen***	***218.395.600,00***	***3 Dokumen***	***215.112.841,00***	***100,00***	***98,50***	***8 Dokumen***	***1.614.820.894,00***	***26,67***	***40,59***		
			Jumlah Dokumen Perencanaan Bidang Pemerintahan dan Pembangunan Manusia (Lingkup Pemerintahan)	***2 Dokumen***		***2 Dokumen***		***0 Dokumen***		***0 Dokumen***		***0,00***		***2 Dokumen***		***100,00***			
			Jumlah Dokumen Perencanaan Bidang Pemerintahan dan Pembangunan Manusia (Lingkup Pembangunan Manusia)	***2 Dokumen***		***2 Dokumen***		***0 Dokumen***		***0 Dokumen***		***0,00***		***2 Dokumen***		***100,00***			
			Jumlah Dokumen Perencanaan Bidang Pemerintahan dan Pembangunan Manusia (Lingkup Kesejahteraan Rakyat)	***2 Dokumen***		***2 Dokumen***		***0 Dokumen***		***0 Dokumen***		***0,00***		***2 Dokumen***		***100,00***			

No	Kode	Urusan/ Bidang Urusan Pemerintahan Daerah dan Program/ Kegiatan/ Sub Kegiatan	Indikator Kinerja Program (outcome)/ Kegiatan (output)/ Sub Kegiatan	Target Rpjmd PD pada Tahun 2026 (akhir periode Rpjmd PD)		Realisasi Capaian Kinerja RKPD s/d Tahun 2024		Target kinerja dan anggaran Rkpd PD Tahun Berjalan yang dievaluasi (Tahun 2025)		Realisasi Capaian Kinerja dan Anggaran RKPD yang dievaluasi (Tahun 2025)		Tingkat Capaian Kinerja dan Realisasi Anggaran RKPD (%)		Realisasi Kinerja dan Anggaran RKPD s/d Tahun 2025		Tingkat Capaian Kinerja dan Realisasi Anggaran RPJMD s/d Tahun 2025 (%)		Perangkat Daerah Penanggung Jawab	Ket.
1	2	3	4	5		6		7		8		9 = 8/7 x 100%		10 = 6 + 8		11 = 10/5 x 100%		12	13
				K	Rp	K	Rp	K	Rp	K	Rp	K	Rp	K	Rp	K	Rp		
	5.01.03.2.01.01	Koordinasi Penyusunan Dokumen Perencanaan Pembangunan Daerah Bidang Pemerintahan (RPJPD, RPJMD dan RKPD)	Jumlah Dokumen Perencanaan Pembangunan Daerah Bidang Pemerintahan (RPJPD, RPJMD dan RKPD)	10 Dokumen	310.797.727,00	5 Dokumen	63.193.567,00	3 Dokumen	19.214.000,00	3 Dokumen	19.101.410,00	100,00	99,41	8 Dokumen	82.294.977,00	80,00	26,48	BADAN PERENCANAAN PEMBANGUNAN DAERAH	Pada Triwulan IV tahun 2025 tidak ada Output Kinerja (Keluaran Kinerja) pada Sub Kegiatan ini, karena keluaran kinerjanya telah terukur (tercapai) pada Triwulan II dan Triwulan III tahun 2025. Adapun penyerapan anggaran pada Triwulan IV disesuaikan dengan kebutuhan diantaranya untuk mencukupi biaya operasional penunjang kegiatan (Belanja Barang dan Jasa) diantaranya untuk pembelian untuk pembelian ATK, melaksanakan koordinasi-koordinasi baik di dalam daerah maupun di luar daerah, serta untuk mencukupi belanja makan minum (mamin) rapat-rapat koordinasi dalam rangka mengkoordinanir serta menjaring informasi data permasalahan, isu-isu strategis dll di Kabupaten Malang Bidang Pemerintahan sebagai bahan dukungan persiapan perencanaan pembangunan ditahun mendatang (2027). Adapun beberapa kendala/permasalahan yang dialami diantaranya baik pada proses e-
			Jumlah Dokumen Perencanaan Pembangunan Daerah Bidang Pemerintahan (Lingkup Pemerintahan)	2 Dokumen	68.675.000,00	1 Dokumen	64.125.400,00	0 Dokumen	0,00	0 Dokumen	0,00	0,00	0,00	1 Dokumen	64.125.400,00	50,00	93,38	BADAN PERENCANAAN PEMBANGUNAN DAERAH	

No	Kode	Urusan/ Bidang Urusan Pemerintahan Daerah dan Program/ Kegiatan/ Sub Kegiatan	Indikator Kinerja Program (outcome)/ Kegiatan (output)/ Sub Kegiatan	Target Rpjmd PD pada Tahun 2026 (akhir periode Rpjmd PD)		Realisasi Capaian Kinerja RKPD s/d Tahun 2024		Target kinerja dan anggaran Rkpd PD Tahun Berjalan yang dievaluasi (Tahun 2025)		Realisasi Capaian Kinerja dan Anggaran RKPD yang dievaluasi (Tahun 2025)		Tingkat Capaian Kinerja dan Realisasi Anggaran RKPD (%)		Realisasi Kinerja dan Anggaran RKPD s/d Tahun 2025		Tingkat Capaian Kinerja dan Realisasi Anggaran RPJMD s/d Tahun 2025 (%)		Perangkat Daerah Penanggung Jawab	Ket.
1	2	3	4	5		6		7		8		9 = 8/7 x 100%		10 = 6 + 8		11 = 10/5 x 100%		12	13
				K	Rp	K	Rp	K	Rp	K	Rp	K	Rp	K	Rp	K	Rp		
	5.01.03.2.01.02	Asistensi Penyusunan Dokumen Perencanaan Pembangunan Perangkat Daerah Bidang Pemerintahan	Jumlah Laporan Hasil Asistensi Penyusunan Dokumen Perencanaan Pembangunan Perangkat Daerah Bidang Pemerintahan	0 Laporan	0,00	2 Laporan	8.263.000,00	2 Laporan	11.267.000,00	2 Laporan	11.180.008,00	100,00	99,23	4 Laporan	19.443.008,00	0,00	0,00	BADAN PERENCANAAN PEMBANGUNAN DAERAH	Pada Triwulan IV tahun 2025 tidak ada Output Kinerja (Keluaran Kinerja) pada Sub Kegiatan ini, karena keluaran kinerjanya telah terukur (tercapai) pada Triwulan II dan Triwulan III tahun 2025. Adapun penyerapan anggaran pada Triwulan IV disesuaikan dengan kebutuhan untuk mencukupi biaya operasional penunjang kegiatan (Belanja Barang dan Jasa) diantaranya untuk pembelian untuk pembelian ATK, melaksanakan koordinasi-koordinasi baik di dalam daerah maupun di luar daerah, serta untuk mencukupi belanja makan minum (mamin) rapat-rapat koordinasi dalam rangka mengkoordinanir serta menjaring informasi data permasalahan, isu-isu strategis dll di Kabupaten Malang Bidang Pemerintahan sebagai dukungan persiapan perencanaan pembangunan ditahun mendatang (2027). Adapun beberapa kendala/permasalahan yang dialami diantaranya baik pada proses e-catalog/e-purchasing
			Jumlah Dokumen Hasil Asistensi Penyusunan Dokumen Perencanaan Pembangunan Perangkat Daerah Bidang Pemerintahan (Lingkup Pemerintahan)	2 Dokumen	7.875.000,00	2 Dokumen	7.875.000,00	0 Dokumen	0,00	0 Dokumen	0,00	0,00	0,00	2 Dokumen	7.875.000,00	100,00	100,00	BADAN PERENCANAAN PEMBANGUNAN DAERAH	
			Jumlah Perangkat Daerah yang Dilakukan Asistensi dalam Penyusunan Dokumen Perencanaan Pembangunan Perangkat Daerah	5 Perangkat Daerah	35.639.346,00	5 Perangkat Daerah	8.194.500,00	0 Perangkat Daerah	0,00	0 Perangkat Daerah	0,00	0,00	0,00	5 Perangkat Daerah	8.194.500,00	100,00	22,99	BADAN PERENCANAAN PEMBANGUNAN DAERAH	

No	Kode	Urusan/ Bidang Urusan Pemerintahan Daerah dan Program/ Kegiatan/ Sub Kegiatan	Indikator Kinerja Program (outcome)/ Kegiatan (output)/ Sub Kegiatan	Target Rpjmd PD pada Tahun 2026 (akhir periode Rpjmd PD)		Realisasi Capaian Kinerja RKPD s/d Tahun 2024		Target kinerja dan anggaran Rkpd PD Tahun Berjalan yang dievaluasi (Tahun 2025)		Realisasi Capaian Kinerja dan Anggaran RKPD yang dievaluasi (Tahun 2025)		Tingkat Capaian Kinerja dan Realisasi Anggaran RKPD (%)		Realisasi Kinerja dan Anggaran RKPD s/d Tahun 2025		Tingkat Capaian Kinerja dan Realisasi Anggaran RPJMD s/d Tahun 2025 (%)		Perangkat Daerah Penanggung Jawab	Ket.
1	2	3	4	5		6		7		8		9 = 8/7 x 100%		10 = 6 + 8		11 = 10/5 x 100%		12	13
				K	Rp	K	Rp	K	Rp	K	Rp	K	Rp	K	Rp	K	Rp		
	5.01.03.2.01.03	Pelaksanaan Monitoring dan Evaluasi Penyusunan Dokumen Perencanaan Pembangunan Perangkat Daerah Bidang Pemerintahan	Jumlah Laporan Monitoring dan Evaluasi Penyusunan Dokumen Perencanaan Pembangunan Perangkat Daerah Bidang Pemerintahan	5 Laporan	488.768.175,00	9 Laporan	83.563.271,00	4 Laporan	16.938.000,00	4 Laporan	16.687.769,00	100,00	98,52	4 Laporan	100.251.040,00	80,00	20,51	BADAN PERENCANAAN PEMBANGUNAN DAERAH	Pada Triwulan IV ada penyerapan anggaran disesuaikan dengan kebutuhan untuk mencukupi biaya operasional penunjang kegiatan (Belanja Barang dan Jasa) diantaranya untuk pembelian untuk pembelian ATK dll. Output Kinerja (Keluaran Kinerja) pada Sub Kegiatan ini sudah dapat terukur (tercapai) yang berupa Laporan Hasil Pelaksanaan Monitoring dan Evaluasi Penyusunan Dokumen Perencanaan Pembangunan Perangkat Daerah Bidang Pemerintahan Triwulan III Tahun 2025, Adapun beberapa kendala/permasalahan yang dialami diantaranya terkait kendala koordinasi baik dengan internal maupun eksternal Perangkat Daerah yang masih belum optimal, serta masih ada beberapa OPD yang terlambat dalam menginput pencapaian kinerja maupun anggaran ke dalam aplikasi e-MONEV, sehingga berdampak terjadinya keterlambatan BAPPEDA dalam pemberian rekomendasi kepada PD dalam
			Jumlah Dokumen Monitoring dan Evaluasi hasil Pelaksanaan Perencanaan Pembangunan Perangkat Daerah Bidang Pemerintahan (Lingkup Pemerintahan)	4 Dokumen	108.000.000,00	4 Dokumen	74.479.600,00	0 Dokumen	0,00	0 Dokumen	0,00	0,00	0,00	4 Dokumen	74.479.600,00	100,00	68,96	BADAN PERENCANAAN PEMBANGUNAN DAERAH	

No	Kode	Urusan/ Bidang Urusan Pemerintahan Daerah dan Program/ Kegiatan/ Sub Kegiatan	Indikator Kinerja Program (outcome)/ Kegiatan (output)/ Sub Kegiatan	Target Rpjmd PD pada Tahun 2026 (akhir periode Rpjmd PD)		Realisasi Capaian Kinerja RKPD s/d Tahun 2024		Target kinerja dan anggaran Rkpd PD Tahun Berjalan yang dievaluasi (Tahun 2025)		Realisasi Capaian Kinerja dan Anggaran RKPD yang dievaluasi (Tahun 2025)		Tingkat Capaian Kinerja dan Realisasi Anggaran RKPD (%)		Realisasi Kinerja dan Anggaran RKPD s/d Tahun 2025		Tingkat Capaian Kinerja dan Realisasi Anggaran RPJMD s/d Tahun 2025 (%)		Perangkat Daerah Penanggung Jawab	Ket.
1	2	3	4	5		6		7		8		9 = 8/7 x 100%		10 = 6 + 8		11 = 10/5 x 100%		12	13
				K	Rp	K	Rp	K	Rp	K	Rp	K	Rp	K	Rp	K	Rp		
	5.01.03.2.01.04	Koordinasi Pelaksanaan Sinergitas dan Harmonisasi Perencanaan Pembangunan Daerah Bidang Pemerintahan	Jumlah Laporan Hasil Sinkronisasi Renstra/Renja dengan RKPD/RPJMD pada Bidang Pemerintahan	10 Laporan	137.805.471,00	4 Laporan	116.558.421,00	2 Laporan	33.568.000,00	2 Laporan	32.928.159,00	100,00	98,09	6 Laporan	149.486.580,00	60,00	108,48	BADAN PERENCANAAN PEMBANGUNAN DAERAH	Output Kinerja (Keluaran Kinerja) pada Sub Kegiatan ini telah tercapai sesuai target, yang telah terukur pada Triwulan II berupa Laporan Rencana Aksi Hak Asasi Manusia (RANHAM) Kabupaten Malang Tahun 2025, serta terukur pada Triwulan IV berupa Laporan Koordinasi, Integrasi, Sinkronisasi dan Sinergitas (KISS) Bidang Pemerintahan dan Pembangunan Manusia Tahun 2025. Adapun penyerapan anggaran pada Triwulan IV disesuaikan dengan kebutuhan diantaranya untuk mencukupi biaya operasional penunjang kegiatan (Belanja Barang dan Jasa) diantaranya untuk pembelian untuk pembelian ATK, melaksanakan koordinasi-koordinasi baik di dalam daerah maupun di luar daerah, serta untuk mencukupi belanja makan minum (mamin) rapat-rapat koordinasi dalam rangka mengkoordinanir serta menjaring informasi data permasalahan, isu-isu strategis dll di Kabupaten Malang Bidang Pembangunan
			Jumlah Dokumen hasil Pelaksanaan Sinergitas dan Harmonisasi Perencanaan Pembangunan Daerah Bidang Pemerintahan (Lingkup Pemerintahan)	2 Dokumen	30.450.000,00	2 Dokumen	84.626.000,00	0 Dokumen	0,00	0 Dokumen	0,00	0,00	0,00	2 Dokumen	84.626.000,00	100,00	277,92	BADAN PERENCANAAN PEMBANGUNAN DAERAH	

No	Kode	Urusan/ Bidang Urusan Pemerintahan Daerah dan Program/ Kegiatan/ Sub Kegiatan	Indikator Kinerja Program (outcome)/ Kegiatan (output)/ Sub Kegiatan	Target Rpjmd PD pada Tahun 2026 (akhir periode Rpjmd PD)		Realisasi Capaian Kinerja RKPD s/d Tahun 2024		Target kinerja dan anggaran Rkpd PD Tahun Berjalan yang dievaluasi (Tahun 2025)		Realisasi Capaian Kinerja dan Anggaran RKPD yang dievaluasi (Tahun 2025)		Tingkat Capaian Kinerja dan Realisasi Anggaran RKPD (%)		Realisasi Kinerja dan Anggaran RKPD s/d Tahun 2025		Tingkat Capaian Kinerja dan Realisasi Anggaran RPJMD s/d Tahun 2025 (%)		Perangkat Daerah Penanggung Jawab	Ket.
1	2	3	4	5		6		7		8		9 = 8/7 x 100%		10 = 6 + 8		11 = 10/5 x 100%		12	13
				K	Rp	K	Rp	K	Rp	K	Rp	K	Rp	K	Rp	K	Rp		
	5.01.03.2.01.05	Koordinasi Penyusunan Dokumen Perencanaan Pembangunan Daerah Bidang Pembangunan Manusia (RPJPD, RPJMD dan RKPD)	Jumlah Dokumen Perencanaan Pembangunan Daerah Bidang Pembangunan Manusia yang Dikoordinir Penyusunannya (RPJPD. RPJMD dan RKPD)	20 Dokumen	650.491.608,00	7 Dokumen	115.479.574,00	3 Dokumen	32.910.600,00	3 Dokumen	32.493.300,00	100,00	98,73	10 Dokumen	147.972.874,00	50,00	22,75	BADAN PERENCANAAN PEMBANGUNAN DAERAH	Pada Triwulan IV tahun 2025 tidak ada Output Kinerja (Keluaran Kinerja) pada Sub Kegiatan ini, karena keluaran kinerjanya telah terukur (tercapai) pada Triwulan II dan Triwulan III tahun 2025. Adapun penyerapan anggaran pada Triwulan IV disesuaikan dengan kebutuhan untuk mencukupi biaya operasional penunjang kegiatan (Belanja Barang dan Jasa) diantaranya untuk pembelian untuk pembelian ATK, melaksanakan koordinasi-koordinasi baik di dalam daerah maupun di luar daerah, serta untuk mencukupi belanja makan minum (mamin) rapat-rapat koordinasi dalam rangka mengkoordinanir serta menjaring informasi data permasalahan, isu-isu strategis dll di Kabupaten Malang Bidang Pembangunan Manusia sebagai dukungan persiapan perencanaan pembangunan ditahun mendatang (2027). Adapun beberapa kendala/permasalahan yang dialami diantaranya baik pada proses e-catalog/e-
			Jumlah Dokumen Perencanaan Pembangunan Daerah Bidang Pembangunan Manusia (Lingkup Kesejahteraan Rakyat)	2 Dokumen	71.867.500,00	2 Dokumen	96.436.500,00	0 Dokumen	0,00	0 Dokumen	0,00	0,00	0,00	2 Dokumen	96.436.500,00	100,00	134,19	BADAN PERENCANAAN PEMBANGUNAN DAERAH	
			Jumlah Dokumen Perencanaan Pembangunan Daerah Bidang Pembangunan Manusia (Lingkup Pembangunan Manusia)	2 Dokumen	71.867.500,00	2 Dokumen	0,00	0 Dokumen	0,00	0 Dokumen	0,00	0,00	0,00	2 Dokumen	0,00	100,00	0,00	BADAN PERENCANAAN PEMBANGUNAN DAERAH	

No	Kode	Urusan/ Bidang Urusan Pemerintahan Daerah dan Program/ Kegiatan/ Sub Kegiatan	Indikator Kinerja Program (outcome)/ Kegiatan (output)/ Sub Kegiatan	Target Rpjmd PD pada Tahun 2026 (akhir periode Rpjmd PD)		Realisasi Capaian Kinerja RKPD s/d Tahun 2024		Target kinerja dan anggaran Rkpd PD Tahun Berjalan yang dievaluasi (Tahun 2025)		Realisasi Capaian Kinerja dan Anggaran RKPD yang dievaluasi (Tahun 2025)		Tingkat Capaian Kinerja dan Realisasi Anggaran RKPD (%)		Realisasi Kinerja dan Anggaran RKPD s/d Tahun 2025		Tingkat Capaian Kinerja dan Realisasi Anggaran RPJMD s/d Tahun 2025 (%)		Perangkat Daerah Penanggung Jawab	Ket.
1	2	3	4	5		6		7		8		9 = 8/7 x 100%		10 = 6 + 8		11 = 10/5 x 100%		12	13
				K	Rp	K	Rp	K	Rp	K	Rp	K	Rp	K	Rp	K	Rp		
	5.01.03.2.01.06	Asistensi Penyusunan Dokumen Perencanaan Pembangunan Perangkat Daerah Bidang Pembangunan Manusia	Jumlah Laporan Hasil Asistensi Penyusunan Dokumen Perencanaan Pembangunan Perangkat Daerah Bidang Pembangunan Manusia	0 laporan	0,00	2 laporan	9.527.000,00	2 laporan	12.815.000,00	2 laporan	12.748.709,00	100,00	99,48	4 laporan	22.275.709,00	0,00	0,00	BADAN PERENCANAAN PEMBANGUNAN DAERAH	Pada Triwulan IV tahun 2025 tidak ada Output Kinerja (Keluaran Kinerja) pada Sub Kegiatan ini, karena keluaran kinerjanya telah terukur (tercapai) pada Triwulan II dan Triwulan III tahun 2025. Adapun penyerapan anggaran pada Triwulan IV disesuaikan dengan kebutuhan untuk mencukupi biaya operasional penunjang kegiatan (Belanja Barang dan Jasa) diantaranya untuk pembelian untuk pembelian ATK, melaksanakan koordinasi-koordinasi baik di dalam daerah maupun di luar daerah, serta untuk mencukupi belanja makan minum (mamin) rapat-rapat koordinasi dalam rangka mengkoordinanir serta menjaring informasi data permasalahan, isu-isu strategis dll di Kabupaten Malang Bidang Pembangunan Manusia sebagai dukungan persiapan perencanaan pembangunan ditahun mendatang (2027). Adapun beberapa kendala/permasalahan yang dialami diantaranya baik pada proses e-catalog/e-
			Jumlah Dokumen Hasil Asistensi Penyusunan Dokumen Perencanaan Pembangunan Perangkat Daerah Bidang Pembangunan Manusia (Lingkup Kesejahteraan Rakyat)	2 Dokumen	16.600.000,00	2 Dokumen	7.010.000,00	0 Dokumen	0,00	0 Dokumen	0,00	0,00	0,00	2 Dokumen	7.010.000,00	100,00	42,23	BADAN PERENCANAAN PEMBANGUNAN DAERAH	
			Jumlah Dokumen Hasil Asistensi Penyusunan Dokumen Perencanaan Pembangunan Perangkat Daerah Bidang Pembangunan Manusia (Lingkup Pembangunan Manusia)	2 Dokumen	16.600.000,00	2 Dokumen	0,00	0 Dokumen	0,00	0 Dokumen	0,00	0,00	0,00	2 Dokumen	0,00	100,00	0,00	BADAN PERENCANAAN PEMBANGUNAN DAERAH	
			Jumlah Perangkat Daerah yang Mendapatkan Asistensi dalam Penyusunan Renstra/Renja Bidang Pembangunan Manusia	9 Perangkat Daerah	150.250.957,00	9 Perangkat Daerah	4.293.900,00	0 Perangkat Daerah	0,00	0 Perangkat Daerah	0,00	0,00	0,00	9 Perangkat Daerah	4.293.900,00	100,00	2,86	BADAN PERENCANAAN PEMBANGUNAN DAERAH	

No	Kode	Urusan/ Bidang Urusan Pemerintahan Daerah dan Program/ Kegiatan/ Sub Kegiatan	Indikator Kinerja Program (outcome)/ Kegiatan (output)/ Sub Kegiatan	Target Rpjmd PD pada Tahun 2026 (akhir periode Rpjmd PD)		Realisasi Capaian Kinerja RKPD s/d Tahun 2024		Target kinerja dan anggaran Rkpd PD Tahun Berjalan yang dievaluasi (Tahun 2025)		Realisasi Capaian Kinerja dan Anggaran RKPD yang dievaluasi (Tahun 2025)		Tingkat Capaian Kinerja dan Realisasi Anggaran RKPD (%)		Realisasi Kinerja dan Anggaran RKPD s/d Tahun 2025		Tingkat Capaian Kinerja dan Realisasi Anggaran RPJMD s/d Tahun 2025 (%)		Perangkat Daerah Penanggung Jawab	Ket.
1	2	3	4	5		6		7		8		9 = 8/7 x 100%		10 = 6 + 8		11 = 10/5 x 100%		12	13
				K	Rp	K	Rp	K	Rp	K	Rp	K	Rp	K	Rp	K	Rp		
	5.01.03.2.01.07	Pelaksanaan Monitoring dan Evaluasi Penyusunan Dokumen Perencanaan Pembangunan Perangkat Daerah Bidang Pembangunan Manusia	Jumlah Laporan Hasil Pelaksanaan Monitoring dan Evaluasi Penyusunan Dokumen Perencanaan Pembangunan Perangkat Daerah Bidang Pembangunan Manusia	0 Laporan	0,00	4 Laporan	20.203.600,00	4 Laporan	22.150.000,00	4 Laporan	21.648.723,00	100,00	97,74	8 Laporan	41.852.323,00	0,00	0,00	BADAN PERENCANAAN PEMBANGUNAN DAERAH	Pada Triwulan IV ada penyerapan anggaran disesuaikan dengan kebutuhan untuk mencukupi biaya operasional penunjang kegiatan (Belanja Barang dan Jasa) diantaranya untuk pembelian untuk pembelian ATK dll. Output Kinerja (Keluaran Kinerja) pada Sub Kegiatan ini sudah dapat terukur (tercapai) yang berupa Laporan Hasil Pelaksanaan Monitoring dan Evaluasi Penyusunan Dokumen Perencanaan Pembangunan Perangkat Daerah Bidang Pembangunan Manusia Triwulan III Tahun 2025, Adapun beberapa kendala/permasalahan yang dialami diantaranya terkait kendala koordinasi baik dengan internal maupun eksternal Perangkat Daerah yang masih belum optimal, serta masih ada beberapa OPD yang terlambat dalam menginput pencapaian kinerja maupun anggaran ke dalam aplikasi e-MONEV, sehingga berdampak terjadinya keterlambatan BAPPEDA dalam pemberian rekomendasi kepada PD dalam
			Jumlah Dokumen Monitoring dan Evaluasi hasil Pelaksanaan Perencanaan Pembangunan Perangkat Daerah Bidang Pembangunan Manusia (Lingkup Kesejahteraan Rakyat)	4 Dokumen	110.163.000,00	4 Dokumen	151.472.000,00	0 Dokumen	0,00	0 Dokumen	0,00	0,00	0,00	4 Dokumen	151.472.000,00	100,00	137,50	BADAN PERENCANAAN PEMBANGUNAN DAERAH	
			Jumlah Dokumen Monitoring dan Evaluasi hasil Pelaksanaan Perencanaan Pembangunan Perangkat Daerah Bidang Pembangunan Manusia (Lingkup Pembangunan Manusia)	4 Dokumen	110.163.000,00	4 Dokumen	0,00	0 Dokumen	0,00	0 Dokumen	0,00	0,00	0,00	4 Dokumen	0,00	100,00	0,00	BADAN PERENCANAAN PEMBANGUNAN DAERAH	
			Jumlah Perangkat Daerah yang Mendapatkan Monitoring dan Evaluasi dalam Penyusunan Renstra/Renja Bidang Pembangunan Manusia	9 Perangkat Daerah	997.114.231,00	9 Perangkat Daerah	45.510.200,00	0 Perangkat Daerah	0,00	0 Perangkat Daerah	0,00	0,00	0,00	9 Perangkat Daerah	45.510.200,00	100,00	4,56	BADAN PERENCANAAN PEMBANGUNAN DAERAH	-

No	Kode	Urusan/ Bidang Urusan Pemerintahan Daerah dan Program/ Kegiatan/ Sub Kegiatan	Indikator Kinerja Program (outcome)/ Kegiatan (output)/ Sub Kegiatan	Target Rpjmd PD pada Tahun 2026 (akhir periode Rpjmd PD)		Realisasi Capaian Kinerja RKPD s/d Tahun 2024		Target kinerja dan anggaran Rkpd PD Tahun Berjalan yang dievaluasi (Tahun 2025)		Realisasi Capaian Kinerja dan Anggaran RKPD yang dievaluasi (Tahun 2025)		Tingkat Capaian Kinerja dan Realisasi Anggaran RKPD (%)		Realisasi Kinerja dan Anggaran RKPD s/d Tahun 2025		Tingkat Capaian Kinerja dan Realisasi Anggaran RPJMD s/d Tahun 2025 (%)		Perangkat Daerah Penanggung Jawab	Ket.
1	2	3	4	5		6		7		8		9 = 8/7 x 100%		10 = 6 + 8		11 = 10/5 x 100%		12	13
				K	Rp	K	Rp	K	Rp	K	Rp	K	Rp	K	Rp	K	Rp		
	5.01.03.2.01.08	Koordinasi Pelaksanaan Sinergitas dan Harmonisasi Perencanaan Pembangunan Daerah Bidang Pembangunan Manusia	Jumlah Laporan Hasil Sinkronisasi Renstra/Renja dengan RKPD/RPJMD pada Bidang Pembangunan Manusia	20 Laporan	487.586.985,00	6 Laporan	243.811.520,00	2 Laporan	69.533.000,00	2 Laporan	68.324.763,00	100,00	98,26	8 Laporan	312.136.283,00	40,00	64,02	BADAN PERENCANAAN PEMBANGUNAN DAERAH	Output Kinerja (Keluaran Kinerja) pada Sub Kegiatan ini telah tercapai sesuai target, yang telah terukur pada Triwulan II berupa Laporan Gerakan Masyarakat Hidup Sehat Kabupaten Malang Tahun 2024, serta terukur pada Triwulan IV berupa Laporan Rencana Aksi Tahunan (RAT) Program Penanggulangan Kemiskinan Tahun 2026. Adapun penyerapan anggaran pada Triwulan IV disesuaikan dengan kebutuhan diantaranya untuk mencukupi biaya operasional penunjang kegiatan (Belanja Barang dan Jasa) diantaranya untuk pembelian untuk pembelian ATK, melaksanakan koordinasi-koordinasi baik di dalam daerah maupun di luar daerah, serta untuk mencukupi belanja makan minum (mamin) rapat-rapat koordinasi dalam rangka mengkoordinanir serta menjaring informasi data permasalahan, isu-isu strategis dll di Kabupaten Malang Bidang Pembangunan Manusia sebagai bahan dukungan persiapan perencanaan pembangunan
			Jumlah Dokumen hasil Pelaksanaan Sinergitas dan Harmonisasi Perencanaan Pembangunan Daerah Bidang Pembangunan Manusia (Lingkup Kesejahteraan Rakyat)	2 Dokumen	53.869.500,00	2 Dokumen	195.085.000,00	0 Dokumen	0,00	0 Dokumen	0,00	0,00	0,00	2 Dokumen	195.085.000,00	100,00	362,14	BADAN PERENCANAAN PEMBANGUNAN DAERAH	
			Jumlah Dokumen hasil Pelaksanaan Sinergitas dan Harmonisasi Perencanaan Pembangunan Daerah Bidang Pembangunan Manusia (Lingkup Pembangunan Manusia)	2 Dokumen	53.869.500,00	2 Dokumen	0,00	0 Dokumen	0,00	0 Dokumen	0,00	0,00	0,00	2 Dokumen	0,00	100,00	0,00	BADAN PERENCANAAN PEMBANGUNAN DAERAH	
	5.01.03.2.02	***Koordinasi Perencanaan Bidang Perekonomian dan SDA (Sumber Daya Alam)***	***Jumlah Dokumen Perencanaan Bidang Perekonomian dan SDA (Sumber Daya Alam)***	***30 Dokumen***	***3.702.172.937,00***	***5 Dokumen***	***1.762.778.749,00***	***3 Dokumen***	***339.424.000,00***	***3 Dokumen***	***334.064.226,00***	***100,00***	***98,42***	***8 Dokumen***	***2.096.842.975,00***	***26,67***	***56,64***		
			Jumlah Dokumen Perencanaan Bidang Perekonomian dan SDA (Sumber Daya Alam) (Lingkup Pariwisata, Perdagangan, Perindustrian, Tenaga Kerja dan Transmigrasi)	***2 Dokumen***		***2 Dokumen***		***0 Dokumen***		***0 Dokumen***		***0,00***		***2 Dokumen***		***100,00***			

No	Kode	Urusan/ Bidang Urusan Pemerintahan Daerah dan Program/ Kegiatan/ Sub Kegiatan	Indikator Kinerja Program (outcome)/ Kegiatan (output)/ Sub Kegiatan	Target Rpjmd PD pada Tahun 2026 (akhir periode Rpjmd PD)		Realisasi Capaian Kinerja RKPD s/d Tahun 2024		Target kinerja dan anggaran Rkpd PD Tahun Berjalan yang dievaluasi (Tahun 2025)		Realisasi Capaian Kinerja dan Anggaran RKPD yang dievaluasi (Tahun 2025)		Tingkat Capaian Kinerja dan Realisasi Anggaran RKPD (%)		Realisasi Kinerja dan Anggaran RKPD s/d Tahun 2025		Tingkat Capaian Kinerja dan Realisasi Anggaran RPJMD s/d Tahun 2025 (%)		Perangkat Daerah Penanggung Jawab	Ket.
1	2	3	4	5		6		7		8		9 = 8/7 x 100%		10 = 6 + 8		11 = 10/5 x 100%		12	13
				K	Rp	K	Rp	K	Rp	K	Rp	K	Rp	K	Rp	K	Rp		
			Jumlah Dokumen Perencanaan Bidang Perekonomian dan SDA (Sumber Daya Alam) (Lingkup Koperasi, Usaha Mikro, Jasa Keuangan, Penanaman Modal dan Bantuan Dalam Negeri/Luar Negeri)	***2 Dokumen***		***2 Dokumen***		***0 Dokumen***		***0 Dokumen***		***0,00***		***2 Dokumen***		***100,00***			
			Jumlah Dokumen Perencanaan Bidang Perekonomian dan SDA (Sumber Daya Alam) (Lingkup Pertanian, Peternakan, Perikanan dan Pangan)	***2 Dokumen***		***2 Dokumen***		***0 Dokumen***		***0 Dokumen***		***0,00***		***2 Dokumen***		***100,00***			
	5.01.03.2.02.01	Koordinasi Penyusunan Dokumen Perencanaan Pembangunan Daerah Bidang Perekonomian (RPJPD, RPJMD dan RKPD)	Jumlah Dokumen Perencanaan Pembangunan Daerah Bidang Perekonomian yang Dikoordinir Penyusunannya (RPJPD. RPJMD dan RKPD)	20 Dokumen	162.452.059,00	7 Dokumen	135.446.748,00	3 Dokumen	27.998.000,00	3 Dokumen	27.190.562,00	100,00	97,12	10 Dokumen	162.637.310,00	50,00	100,11	BADAN PERENCANAAN PEMBANGUNAN DAERAH	Penyusunan dokumen telah terlaksana sesuai target pada Triwulan II dan III, namun pencatatan realisasi anggaran sebagian besar baru diajukan melalui GU pada Triwulan IV. Pada realisasi anggaran bahan habis pakai ada selisih antara harga pada DPA dan harga penawaran yang dilakukan oleh PBJ. begitu pula untuk mamin. sehingga serapan tidak bisa 100%
			Jumlah Dokumen Perencanaan Pembangunan Daerah Bidang Perekonomian (Lingkup Koperasi, Usaha Mikro, Jasa Keuangan, Penanaman Modal dan Bantuan Dalam Negeri/Luar Negeri)	2 Dokumen	17.948.000,00	6 Dokumen	23.012.200,00	0 Dokumen	0,00	0 Dokumen	0,00	0,00	0,00	6 Dokumen	23.012.200,00	300,00	128,22	BADAN PERENCANAAN PEMBANGUNAN DAERAH	
			Jumlah Dokumen Perencanaan Pembangunan Daerah Bidang Perekonomian (Lingkup Pariwisata, Perdagangan, Perindustrian, Tenaga Kerja dan Transmigrasi)	2 Dokumen	17.948.000,00	2 Dokumen	0,00	0 Dokumen	0,00	0 Dokumen	0,00	0,00	0,00	2 Dokumen	0,00	100,00	0,00	BADAN PERENCANAAN PEMBANGUNAN DAERAH	
	5.01.03.2.02.02	Asistensi Penyusunan Dokumen Perencanaan Pembangunan Perangkat Daerah Bidang Perekonomian	Jumlah Laporan Hasil Asistensi Penyusunan Dokumen Perencanaan Pembangunan Perangkat Daerah Bidang Perekonomian	0 Laporan	0,00	2 Laporan	17.918.000,00	2 Laporan	12.675.000,00	2 Laporan	12.421.950,00	100,00	98,00	4 Laporan	30.339.950,00	0,00	0,00	BADAN PERENCANAAN PEMBANGUNAN DAERAH	capaian kinerja asistensi penyusunan dokumen terlaksana sesuai dengan target yang ditentukan, Pada realisasi anggaran bahan habis pakai ada selisih antara harga pada DPA dan harga penawaran yang dilakukan oleh PBJ. begitu pula untuk mamin. sehingga serapan tidak bisa 100%
			Jumlah Dokumen hasil Asistensi Perencanaan Pembangunan Daerah Bidang Perekonomian (Lingkup Koperasi, Usaha Mikro, Jasa Keuangan, Penanaman Modal dan Bantuan Dalam Negeri/Luar Negeri)	2 Dokumen	17.948.000,00	2 Dokumen	8.245.600,00	0 Dokumen	0,00	0 Dokumen	0,00	0,00	0,00	2 Dokumen	8.245.600,00	100,00	45,94	BADAN PERENCANAAN PEMBANGUNAN DAERAH	
			Jumlah Dokumen hasil Asistensi Perencanaan Pembangunan Daerah Bidang Perekonomian (Lingkup Pariwisata, Perdagangan, Perindustrian, Tenaga Kerja dan Transmigrasi)	2 Dokumen	17.948.000,00	2 Dokumen	0,00	0 Dokumen	0,00	0 Dokumen	0,00	0,00	0,00	2 Dokumen	0,00	100,00	0,00	BADAN PERENCANAAN PEMBANGUNAN DAERAH	
			Jumlah Perangkat Daerah yang Mendapatkan Asistensi dalam Penyusunan Renstra/Renja Bidang Perekonomian	7 Perangkat Daerah	162.452.059,00	7 Perangkat Daerah	16.149.400,00	0 Perangkat Daerah	0,00	0 Perangkat Daerah	0,00	0,00	0,00	7 Perangkat Daerah	16.149.400,00	100,00	9,94	BADAN PERENCANAAN PEMBANGUNAN DAERAH	

No	Kode	Urusan/ Bidang Urusan Pemerintahan Daerah dan Program/ Kegiatan/ Sub Kegiatan	Indikator Kinerja Program (outcome)/ Kegiatan (output)/ Sub Kegiatan	Target Rpjmd PD pada Tahun 2026 (akhir periode Rpjmd PD)		Realisasi Capaian Kinerja RKPD s/d Tahun 2024		Target kinerja dan anggaran Rkpd PD Tahun Berjalan yang dievaluasi (Tahun 2025)		Realisasi Capaian Kinerja dan Anggaran RKPD yang dievaluasi (Tahun 2025)		Tingkat Capaian Kinerja dan Realisasi Anggaran RKPD (%)		Realisasi Kinerja dan Anggaran RKPD s/d Tahun 2025		Tingkat Capaian Kinerja dan Realisasi Anggaran RPJMD s/d Tahun 2025 (%)		Perangkat Daerah Penanggung Jawab	Ket.
1	2	3	4	5		6		7		8		9 = 8/7 x 100%		10 = 6 + 8		11 = 10/5 x 100%		12	13
				K	Rp	K	Rp	K	Rp	K	Rp	K	Rp	K	Rp	K	Rp		
	5.01.03.2.02.03	Pelaksanaan Monitoring dan Evaluasi Penyusunan Dokumen Perencanaan Pembangunan Perangkat Daerah Bidang Perekonomian	Jumlah Laporan Hasil Pelaksanaan Monitoring dan Evaluasi Penyusunan Dokumen Perencanaan Pembangunan Perangkat Daerah Bidang Perekonomian	0 Laporan	0,00	4 Laporan	168.839.100,00	4 Laporan	151.714.000,00	4 Laporan	150.597.934,00	100,00	99,26	8 Laporan	319.437.034,00	0,00	0,00	BADAN PERENCANAAN PEMBANGUNAN DAERAH	Monev Renja PD triwulan IV tahun 2025 sudah terlaksana sesuai target yang telah di tentukan dan monev program peti koin bermantra triwulan IV tahun 2025 sudah terlaksana, Pada realisasi anggaran bahan habis pakai ada selisih antara harga pada DPA dan harga penawaran yang dilakukan oleh PBJ. begitu pula untuk belanja mamin. sehingga serapan tidak bisa
			Jumlah Dokumen Monitoring dan Evaluasi hasil Pelaksanaan Perencanaan Pembangunan Perangkat Daerah Bidang Perekonomian (Lingkup Koperasi, Usaha Mikro, Jasa Keuangan, Penanaman Modal dan Bantuan Dalam Negeri/Luar Negeri)	4 Dokumen	53.844.000,00	4 Dokumen	234.016.448,00	0 Dokumen	0,00	0 Dokumen	0,00	0,00	0,00	4 Dokumen	234.016.448,00	100,00	434,62	BADAN PERENCANAAN PEMBANGUNAN DAERAH	
			Jumlah Dokumen Monitoring dan Evaluasi hasil Pelaksanaan Perencanaan Pembangunan Perangkat Daerah Bidang Perekonomian (Lingkup Pariwisata, Perdagangan, Perindustrian, Tenaga Kerja dan Transmigrasi)	4 Dokumen	53.844.000,00	4 Dokumen	0,00	0 Dokumen	0,00	0 Dokumen	0,00	0,00	0,00	4 Dokumen	0,00	100,00	0,00	BADAN PERENCANAAN PEMBANGUNAN DAERAH	
			Jumlah Perangkat Daerah yang Mendapatkan Monitoring dan Evaluasi dalam Penyusunan Renstra/Renja Bidang Perekonomian	7 Perangkat Daerah	487.356.178,00	7 Perangkat Daerah	226.616.762,00	0 Perangkat Daerah	0,00	0 Perangkat Daerah	0,00	0,00	0,00	7 Perangkat Daerah	226.616.762,00	100,00	46,50	BADAN PERENCANAAN PEMBANGUNAN DAERAH	
	5.01.03.2.02.04	Koordinasi Pelaksanaan Sinergitas dan Harmonisasi Perencanaan Pembangunan Daerah Bidang Perekonomian	Jumlah Laporan Hasil Sinkronisasi Renstra/Renja dengan RKPD/RPJMD pada Bidang Perekonomian	20 Laporan	1.523.689.529,00	6 Laporan	278.315.100,00	2 Laporan	77.379.000,00	2 Laporan	76.488.914,00	100,00	98,85	8 Laporan	354.804.014,00	40,00	23,29	BADAN PERENCANAAN PEMBANGUNAN DAERAH	realisasi kinerja Penyusunan laporan sinergitas tercapai sesuai target yang telah ditentukan,Pada realisasi anggaran bahan habis pakai ada selisih antara harga pada DPA dan harga penawaran yang dilakukan oleh PBJ. begitu pula untuk belanja mamin. sehingga serapan tidak bisa 100%
			Jumlah Dokumen hasil Pelaksanaan Sinergitas dan Harmonisasi Perencanaan Pembangunan Daerah Bidang Perekonomian (Lingkup Koperasi, Usaha Mikro, Jasa Keuangan, Penanaman Modal dan Bantuan Dalam Negeri/Luar Negeri)	2 Dokumen	168.340.000,00	2 Dokumen	248.434.836,00	0 Dokumen	0,00	0 Dokumen	0,00	0,00	0,00	2 Dokumen	248.434.836,00	100,00	147,58	BADAN PERENCANAAN PEMBANGUNAN DAERAH	
			Jumlah Dokumen hasil Pelaksanaan Sinergitas dan Harmonisasi Perencanaan Pembangunan Daerah Bidang Perekonomian (Lingkup Pariwisata, Perdagangan, Perindustrian, Tenaga Kerja dan Transmigrasi)	2 Dokumen	168.340.000,00	2 Dokumen	0,00	0 Dokumen	0,00	0 Dokumen	0,00	0,00	0,00	2 Dokumen	0,00	100,00	0,00	BADAN PERENCANAAN PEMBANGUNAN DAERAH	

No	Kode	Urusan/ Bidang Urusan Pemerintahan Daerah dan Program/ Kegiatan/ Sub Kegiatan	Indikator Kinerja Program (outcome)/ Kegiatan (output)/ Sub Kegiatan	Target Rpjmd PD pada Tahun 2026 (akhir periode Rpjmd PD)		Realisasi Capaian Kinerja RKPD s/d Tahun 2024		Target kinerja dan anggaran Rkpd PD Tahun Berjalan yang dievaluasi (Tahun 2025)		Realisasi Capaian Kinerja dan Anggaran RKPD yang dievaluasi (Tahun 2025)		Tingkat Capaian Kinerja dan Realisasi Anggaran RKPD (%)		Realisasi Kinerja dan Anggaran RKPD s/d Tahun 2025		Tingkat Capaian Kinerja dan Realisasi Anggaran RPJMD s/d Tahun 2025 (%)		Perangkat Daerah Penanggung Jawab	Ket.
1	2	3	4	5		6		7		8		9 = 8/7 x 100%		10 = 6 + 8		11 = 10/5 x 100%		12	13
				K	Rp	K	Rp	K	Rp	K	Rp	K	Rp	K	Rp	K	Rp		
	5.01.03.2.02.05	Koordinasi Penyusunan Dokumen Perencanaan Pembangunan Daerah Bidang SDA (RPJPD, RPJMD dan RKPD)	Jumlah Dokumen Perencanaan Pembangunan Daerah Bidang SDA yang Dikoordinir Penyusunannya (RPJPD. RPJMD dan RKPD)	10 Dokumen	174.055.777,00	5 Dokumen	57.122.938,00	3 Dokumen	14.296.000,00	3 Dokumen	13.741.652,00	100,00	96,12	8 Dokumen	70.864.590,00	80,00	40,71	BADAN PERENCANAAN PEMBANGUNAN DAERAH	Penyusunan dokumen telah terlaksana sesuai target pada Triwulan II dan III, namun pencatatan realisasi anggaran sebagian besar baru diajukan melalui GU pada Triwulan IV. Pada realisasi anggaran bahan habis pakai ada selisih antara harga pada DPA dan harga penawaran yang dilakukan oleh PBJ. begitu pula untuk belanja mamin. sehingga serapan tidak bisa 100%
			Jumlah Dokumen Perencanaan Pembangunan Daerah Bidang SDA (Lingkup Pertanian, Peternakan, Perikanan dan Pangan)	2 Dokumen	38.460.000,00	2 Dokumen	42.448.300,00	0 Dokumen	0,00	0 Dokumen	0,00	0,00	0,00	2 Dokumen	42.448.300,00	100,00	110,37	BADAN PERENCANAAN PEMBANGUNAN DAERAH	
	5.01.03.2.02.06	Asistensi Penyusunan Dokumen Perencanaan Pembangunan Perangkat Daerah Bidang SDA	Jumlah Laporan Hasil Asistensi Penyusunan Dokumen Perencanaan Pembangunan Perangkat Daerah Bidang SDA	0 Laporan	0,00	2 Laporan	9.650.000,00	2 Laporan	7.722.500,00	2 Laporan	7.411.216,00	100,00	95,97	4 Laporan	17.061.216,00	0,00	0,00	BADAN PERENCANAAN PEMBANGUNAN DAERAH	capaian kinerja asistensi penyusunan dokumen terlaksana sesuai dengan target yang te;ah di tentukan, Pada realisasi anggaran bahan habis pakai ada selisih antara harga pada DPA dan harga penawaran yang dilakukan oleh PBJ. begitu pula untuk belanja mamin. sehingga serapan tidak bisa 100%
			Jumlah Dokumen hasil asistensi Perencanaan Pembangunan Daerah Bidang SDA (Lingkup Pertanian, Peternakan, Perikanan dan Pangan)	2 Dokumen	23.076.000,00	2 Dokumen	4.122.800,00	0 Dokumen	0,00	0 Dokumen	0,00	0,00	0,00	2 Dokumen	4.122.800,00	100,00	17,87	BADAN PERENCANAAN PEMBANGUNAN DAERAH	
			Jumlah Perangkat Daerah yang Mendapatkan Asistensi dalam Penyusunan Renstra/Renja Bidang SDA	4 Perangkat Daerah	104.433.467,00	4 Perangkat Daerah	7.464.400,00	0 Perangkat Daerah	0,00	0 Perangkat Daerah	0,00	0,00	0,00	4 Perangkat Daerah	7.464.400,00	100,00	7,15	BADAN PERENCANAAN PEMBANGUNAN DAERAH	
	5.01.03.2.02.07	Pelaksanaan Monitoring dan Evaluasi Penyusunan Dokumen Perencanaan Pembangunan Perangkat Daerah Bidang SDA	Jumlah Laporan Hasil Pelaksanaan Monitoring dan Evaluasi Penyusunan Dokumen Perencanaan Pembangunan Perangkat Daerah Bidang SDA	0 Laporan	0,00	4 Laporan	19.235.300,00	4 Laporan	8.895.000,00	4 Laporan	8.197.423,00	100,00	92,16	8 Laporan	27.432.723,00	0,00	0,00	BADAN PERENCANAAN PEMBANGUNAN DAERAH	Monev Renja PD triwulan IV tahun 2025 sudah terlaksana sesuai target dan monev program peti koin bermantra sub SDA triwulan IV tahun 2025 sudah terlaksana, Pada realisasi anggaran bahan habis pakai ada selisih antara harga pada DPA dan harga penawaran yang dilakukan oleh PBJ. begitu pula untuk belanja mamin. sehingga serapan tidak bisa 100%

No	Kode	Urusan/ Bidang Urusan Pemerintahan Daerah dan Program/ Kegiatan/ Sub Kegiatan	Indikator Kinerja Program (outcome)/ Kegiatan (output)/ Sub Kegiatan	Target Rpjmd PD pada Tahun 2026 (akhir periode Rpjmd PD)		Realisasi Capaian Kinerja RKPD s/d Tahun 2024		Target kinerja dan anggaran Rkpd PD Tahun Berjalan yang dievaluasi (Tahun 2025)		Realisasi Capaian Kinerja dan Anggaran RKPD yang dievaluasi (Tahun 2025)		Tingkat Capaian Kinerja dan Realisasi Anggaran RKPD (%)		Realisasi Kinerja dan Anggaran RKPD s/d Tahun 2025		Tingkat Capaian Kinerja dan Realisasi Anggaran RPJMD s/d Tahun 2025 (%)		Perangkat Daerah Penanggung Jawab	Ket.
1	2	3	4	5		6		7		8		9 = 8/7 x 100%		10 = 6 + 8		11 = 10/5 x 100%		12	13
				K	Rp	K	Rp	K	Rp	K	Rp	K	Rp	K	Rp	K	Rp		
			Jumlah Dokumen Monitoring dan Evaluasi hasil Pelaksanaan Perencanaan Pembangunan Perangkat Daerah Bidang SDA (Lingkup Pertanian, Peternakan, Perikanan dan Pangan)	4 Dokumen	61.536.000,00	4 Dokumen	24.909.400,00	0 Dokumen	0,00	0 Dokumen	0,00	0,00	0,00	4 Dokumen	24.909.400,00	100,00	40,48	BADAN PERENCANAAN PEMBANGUNAN DAERAH	
			Jumlah Perangkat Daerah yang Mendapatkan Asistensi dalam Penyusunan Renstra/Renja Bidang SDA	4 Perangkat Daerah	278.489.246,00	4 Perangkat Daerah	14.967.760,00	0 Perangkat Daerah	0,00	0 Perangkat Daerah	0,00	0,00	0,00	4 Perangkat Daerah	14.967.760,00	100,00	5,37	BADAN PERENCANAAN PEMBANGUNAN DAERAH	
	5.01.03.2.02.08	Koordinasi Pelaksanaan Sinergitas dan Harmonisasi Perencanaan Pembangunan Daerah Bidang SDA	Jumlah Laporan Hasil Sinkronisasi Renstra/Renja dengan RKPD/RPJMD pada Bidang SDA	10 Laporan	139.244.622,00	4 Laporan	132.622.529,00	2 Laporan	38.744.500,00	2 Laporan	38.014.575,00	100,00	98,12	6 Laporan	170.637.104,00	60,00	122,54	BADAN PERENCANAAN PEMBANGUNAN DAERAH	Capaian kinerja terukur sesuai target yang telah di tentukan, Pada realisasi anggaran bahan habis pakai ada selisih antara harga pada DPA dan harga penawaran yang dilakukan oleh PBJ. begitu pula untuk belanja mamin. sehingga serapan tidak bisa 100%
			Jumlah Dokumen hasil Pelaksanaan Sinergitas dan Harmonisasi Perencanaan Pembangunan Daerah Bidang SDA (Lingkup Pertanian, Peternakan, Perikanan dan Pangan)	2 Dokumen	30.768.000,00	2 Dokumen	93.241.128,00	0 Dokumen	0,00	0 Dokumen	0,00	0,00	0,00	2 Dokumen	93.241.128,00	100,00	303,05	BADAN PERENCANAAN PEMBANGUNAN DAERAH	
	5.01.03.2.03	***Koordinasi Perencanaan Bidang Infrastruktur dan Kewilayahan***	***Jumlah Dokumen Perencanaan Bidang Infrastruktur dan Kewilayahan***	***30 Dokumen***	***5.083.580.748,00***	***5 Dokumen***	***1.592.518.400,00***	***3 Dokumen***	***191.222.000,00***	***3 Dokumen***	***189.812.906,00***	***100,00***	***99,26***	***8 Dokumen***	***1.782.331.306,00***	***26,67***	***35,06***		
			Jumlah Dokumen Perencanaan Bidang Infrastruktur dan Kewilayahan (Lingkup Infrastruktur Kebinamargaan dan Perhubungan)	***2 Dokumen***		***2 Dokumen***		***0 Dokumen***		***0 Dokumen***		***0,00***		***2 Dokumen***		***100,00***			
			Jumlah Dokumen Perencanaan Bidang Infrastruktur dan Kewilayahan (Lingkup Infrastruktur Keciptakaryaan dan Kewilayahan)	***2 Dokumen***		***2 Dokumen***		***0 Dokumen***		***0 Dokumen***		***0,00***		***2 Dokumen***		***100,00***			
			Jumlah Dokumen Perencanaan Bidang Infrastruktur dan Kewilayahan (Lingkup Infrastruktur Sumber Daya Air dan Lingkungan Hidup)	***2 Dokumen***		***2 Dokumen***		***0 Dokumen***		***0 Dokumen***		***0,00***		***2 Dokumen***		***100,00***			
	5.01.03.2.03.01	Koordinasi Penyusunan Dokumen Perencanaan Pembangunan Daerah Bidang Infrastruktur (RPJPD, RPJMD dan RKPD)	Jumlah Dokumen Perencanaan Pembangunan Daerah Bidang Infrastruktur yang Dikoordinir Penyusunannya (RPJPD. RPJMD dan RKPD)	10 Dokumen	276.968.632,00	5 Dokumen	29.326.800,00	3 Dokumen	3.100.000,00	3 Dokumen	3.032.472,00	100,00	97,82	8 Dokumen	32.359.272,00	80,00	11,68	BADAN PERENCANAAN PEMBANGUNAN DAERAH	Realisasi kegiatan telah sesuai target. Realisasi anggaran ada selisih antara pembelian dan DPA karena ada penawaran melalui E-Kataloq.
			Jumlah Dokumen Perencanaan Pembangunan Daerah Bidang Infrastruktur (Lingkup Infrastruktur Kebinamargaan dan Perhubungan)	2 dokumen	61.200.000,00	2 dokumen	25.761.000,00	0 dokumen	0,00	0 dokumen	0,00	0,00	0,00	2 dokumen	25.761.000,00	100,00	42,09	BADAN PERENCANAAN PEMBANGUNAN DAERAH	
	5.01.03.2.03.02	Asistensi Penyusunan Dokumen Perencanaan Pembangunan Perangkat Daerah Bidang Infrastruktur	Jumlah Laporan Hasil Asistensi Penyusunan Dokumen Perencanaan Pembangunan Perangkat Daerah Bidang Infrastruktur	0 Laporan	0,00	2 Laporan	19.883.600,00	2 Laporan	3.140.000,00	2 Laporan	3.004.567,00	100,00	95,69	4 Laporan	22.888.167,00	0,00	0,00	BADAN PERENCANAAN PEMBANGUNAN DAERAH	Realisasi kegiatan telah sesuai target. Realisasi anggaran ada selisih antara pembelian dan DPA karena ada penawaran melalui E-Kataloq.
			Jumlah Dokumen Hasil Asistensi Penyusunan Dokumen Perencanaan Pembangunan Daerah Bidang Infrastruktur (Lingkup Infrastruktur Kebinamargaan dan Perhubungan)	2 dokumen	61.200.000,00	2 dokumen	53.918.000,00	0 dokumen	0,00	0 dokumen	0,00	0,00	0,00	2 dokumen	53.918.000,00	100,00	88,10	BADAN PERENCANAAN PEMBANGUNAN DAERAH	
			Jumlah Perangkat Daerah yang Mendapatkan Asistensi dalam Penyusunan Renstra/Renja Bidang Infrastruktur	3 Perangkat Daerah	276.968.632,00	3 Perangkat Daerah	8.000.000,00	0 Perangkat Daerah	0,00	0 Perangkat Daerah	0,00	0,00	0,00	3 Perangkat Daerah	8.000.000,00	100,00	2,89	BADAN PERENCANAAN PEMBANGUNAN DAERAH	

No	Kode	Urusan/ Bidang Urusan Pemerintahan Daerah dan Program/ Kegiatan/ Sub Kegiatan	Indikator Kinerja Program (outcome)/ Kegiatan (output)/ Sub Kegiatan	Target Rpjmd PD pada Tahun 2026 (akhir periode Rpjmd PD)		Realisasi Capaian Kinerja RKPD s/d Tahun 2024		Target kinerja dan anggaran Rkpd PD Tahun Berjalan yang dievaluasi (Tahun 2025)		Realisasi Capaian Kinerja dan Anggaran RKPD yang dievaluasi (Tahun 2025)		Tingkat Capaian Kinerja dan Realisasi Anggaran RKPD (%)		Realisasi Kinerja dan Anggaran RKPD s/d Tahun 2025		Tingkat Capaian Kinerja dan Realisasi Anggaran RPJMD s/d Tahun 2025 (%)		Perangkat Daerah Penanggung Jawab	Ket.
1	2	3	4	5		6		7		8		9 = 8/7 x 100%		10 = 6 + 8		11 = 10/5 x 100%		12	13
				K	Rp	K	Rp	K	Rp	K	Rp	K	Rp	K	Rp	K	Rp		
	5.01.03.2.03.03	Pelaksanaan Monitoring dan Evaluasi Penyusunan Dokumen Perencanaan Pembangunan Perangkat Daerah Bidang Infrastruktur	Jumlah Laporan Hasil Pelaksanaan Monitoring dan Evaluasi Penyusunan Dokumen Perencanaan Pembangunan Perangkat Daerah Bidang Infrastruktur	0 Laporan	0,00	4 Laporan	29.892.100,00	4 Laporan	11.650.000,00	4 Laporan	11.339.561,00	100,00	97,34	8 Laporan	41.231.661,00	0,00	0,00	BADAN PERENCANAAN PEMBANGUNAN DAERAH	Realisasi kegiatan telah sesuai target. Realisasi anggaran ada selisih antara pembelian dan DPA karena ada penawaran melalui E-Kataloq. Monev TW 4 2025 dilakukan pada awal tahun 2026
			Jumlah Dokumen Monitoring dan Evaluasi hasil Pelaksanaan Perencanaan Pembangunan Perangkat Daerah Bidang Infrastruktur (Lingkup Infrastruktur Kebinamargaan dan Perhubungan)	4 dokumen	122.400.000,00	4 dokumen	112.230.700,00	0 dokumen	0,00	0 dokumen	0,00	0,00	0,00	4 dokumen	112.230.700,00	100,00	91,69	BADAN PERENCANAAN PEMBANGUNAN DAERAH	-
			Jumlah Perangkat Daerah yang Mendapatkan Monitoring dan Evaluasi dalam Penyusunan Renstra/Renja Bidang Infrastruktur	3 Perangkat Daerah	553.937.265,00	3 Perangkat Daerah	31.220.800,00	0 Perangkat Daerah	0,00	0 Perangkat Daerah	0,00	0,00	0,00	3 Perangkat Daerah	31.220.800,00	100,00	5,64	BADAN PERENCANAAN PEMBANGUNAN DAERAH	
	5.01.03.2.03.04	Koordinasi Pelaksanaan Sinergitas dan Harmonisasi Perencanaan Pembangunan Daerah Bidang Infrastruktur	Jumlah Laporan Hasil Sinkronisasi Renstra/Renja dengan RKPD/RPJMD pada Bidang Infrastruktur	10 Laporan	276.968.632,00	4 Laporan	106.153.700,00	2 Laporan	39.934.000,00	2 Laporan	39.401.767,00	100,00	98,67	6 Laporan	145.555.467,00	60,00	52,55	BADAN PERENCANAAN PEMBANGUNAN DAERAH	Realisasi kegiatan telah sesuai target. Realisasi anggaran ada selisih antara pembelian dan DPA karena ada penawaran melalui E-Kataloq. anggaran untuk kegiatan rencana pembangunan jalan tol malang-kepanjen, kegitan rencana pembangunan ibu kota kepanjen, penentuan koridor proiritas jalan nasional dan jalan daerah.
			Jumlah Dokumen hasil Pelaksanaan Sinergitas dan Harmonisasi Perencanaan Pembangunan Daerah Bidang Infrastruktur (Lingkup Infrastruktur Kebinamargaan dan Perhubungan)	2 dokumen	61.200.000,00	2 dokumen	64.844.200,00	0 dokumen	0,00	0 dokumen	0,00	0,00	0,00	2 dokumen	64.844.200,00	100,00	105,95	BADAN PERENCANAAN PEMBANGUNAN DAERAH	
	5.01.03.2.03.05	Koordinasi Penyusunan Dokumen Perencanaan Pembangunan Daerah Bidang Kewilayahan (RPJPD, RPJMD dan RKPD)	Jumlah Dokumen Perencanaan Pembangunan Daerah Bidang Kewilayahan yang Dikoordinir Penyusunannya (RPJPD. RPJMD dan RKPD)	20 Dokumen	597.292.812,00	7 Dokumen	21.774.000,00	3 Dokumen	3.610.000,00	3 Dokumen	3.596.809,00	100,00	99,63	10 Dokumen	25.370.809,00	50,00	4,25	BADAN PERENCANAAN PEMBANGUNAN DAERAH	Realisasi kegiatan telah sesuai target. Realisasi anggaran ada selisih antara pembelian dan DPA karena ada penawaran melalui E-Kataloq.
			Jumlah Dokumen Perencanaan Pembangunan Daerah Bidang Kewilayahan (Lingkup Infrastruktur Kecipta karyaan dan Kewilayahan)	2 dokumen	65.990.000,00	2 dokumen	57.029.000,00	0 dokumen	0,00	0 dokumen	0,00	0,00	0,00	2 dokumen	57.029.000,00	100,00	86,42	BADAN PERENCANAAN PEMBANGUNAN DAERAH	
			Jumlah Dokumen Perencanaan Pembangunan Daerah Bidang Kewilayahan (Lingkup Infrastruktur Sumber Daya Air dan Lingkungan Hidup)	2 dokumen	65.990.000,00	2 dokumen	0,00	0 dokumen	0,00	0 dokumen	0,00	0,00	0,00	2 dokumen	0,00	100,00	0,00	BADAN PERENCANAAN PEMBANGUNAN DAERAH	
	5.01.03.2.03.06	Asistensi Penyusunan Dokumen Perencanaan Pembangunan Perangkat Daerah Bidang Kewilayahan	Jumlah Laporan Hasil Asistensi Penyusunan Dokumen Perencanaan Pembangunan Perangkat Daerah Bidang Kewilayahan	0 Laporan	0,00	2 Laporan	9.917.500,00	2 Laporan	3.760.000,00	2 Laporan	3.747.494,00	100,00	99,67	4 Laporan	13.664.994,00	0,00	0,00	BADAN PERENCANAAN PEMBANGUNAN DAERAH	Realisasi kegiatan telah sesuai target. Realisasi anggaran ada selisih antara pembelian dan DPA karena ada penawaran melalui E-Kataloq.

No	Kode	Urusan/ Bidang Urusan Pemerintahan Daerah dan Program/ Kegiatan/ Sub Kegiatan	Indikator Kinerja Program (outcome)/ Kegiatan (output)/ Sub Kegiatan	Target Rpjmd PD pada Tahun 2026 (akhir periode Rpjmd PD)		Realisasi Capaian Kinerja RKPD s/d Tahun 2024		Target kinerja dan anggaran Rkpd PD Tahun Berjalan yang dievaluasi (Tahun 2025)		Realisasi Capaian Kinerja dan Anggaran RKPD yang dievaluasi (Tahun 2025)		Tingkat Capaian Kinerja dan Realisasi Anggaran RKPD (%)		Realisasi Kinerja dan Anggaran RKPD s/d Tahun 2025		Tingkat Capaian Kinerja dan Realisasi Anggaran RPJMD s/d Tahun 2025 (%)		Perangkat Daerah Penanggung Jawab	Ket.
1	2	3	4	5		6		7		8		9 = 8/7 x 100%		10 = 6 + 8		11 = 10/5 x 100%		12	13
				K	Rp	K	Rp	K	Rp	K	Rp	K	Rp	K	Rp	K	Rp		
			Jumlah Dokumen Hasil Asistensi Penyusunan Dokumen Perencanaan Pembangunan Daerah Bidang Kewilayahan (Lingkup Infrastruktur Keciptakaryaan dan Kewilayahan)	2 dokumen	50.590.000,00	2 dokumen	45.356.500,00	0 dokumen	0,00	0 dokumen	0,00	0,00	0,00	2 dokumen	45.356.500,00	100,00	89,66	BADAN PERENCANAAN PEMBANGUNAN DAERAH	
			Jumlah Dokumen Hasil Asistensi Penyusunan Dokumen Perencanaan Pembangunan Daerah Bidang Kewilayahan (Lingkup Infrastruktur Sumber Daya Air dan Lingkungan Hidup)	2 dokumen	50.590.000,00	2 dokumen	0,00	0 dokumen	0,00	0 dokumen	0,00	0,00	0,00	2 dokumen	0,00	100,00	0,00	BADAN PERENCANAAN PEMBANGUNAN DAERAH	
			Jumlah Perangkat Daerah yang Mendapatkan Asistensi dalam Penyusunan Renstra/Renja Bidang Kewilayahan	5 Perangkat Daerah	457.903.370,00	5 Perangkat Daerah	13.899.800,00	0 Perangkat Daerah	0,00	0 Perangkat Daerah	0,00	0,00	0,00	5 Perangkat Daerah	13.899.800,00	100,00	3,04	BADAN PERENCANAAN PEMBANGUNAN DAERAH	
	5.01.03.2.03.07	Pelaksanaan Monitoring dan Evaluasi Penyusunan Dokumen Perencanaan Pembangunan Perangkat Daerah Bidang Kewilayahan	Jumlah Laporan Hasil Pelaksanaan Monitoring dan Evaluasi Penyusunan Dokumen Perencanaan Pembangunan Perangkat Daerah Bidang Kewilayahan	0 Laporan	0,00	4 Laporan	14.923.000,00	4 Laporan	27.680.000,00	4 Laporan	27.517.448,00	100,00	99,41	8 Laporan	42.440.448,00	0,00	0,00	BADAN PERENCANAAN PEMBANGUNAN DAERAH	Realisasi kegiatan telah sesuai target. Realisasi anggaran ada selisih antara pembelian dan DPA karena ada penawaran melalui E-Kataloq. Monev TW 4 2025 dilakukan pada awal tahun 2026
			Jumlah Dokumen Monitoring dan Evaluasi hasil Pelaksanaan Perencanaan Pembangunan Perangkat Daerah Bidang Kewilayahan (Lingkup Infrastruktur Keciptakaryaan dan Kewilayahan)	4 dokumen	107.500.000,00	4 dokumen	65.167.700,00	0 dokumen	0,00	0 dokumen	0,00	0,00	0,00	4 dokumen	65.167.700,00	100,00	60,62	BADAN PERENCANAAN PEMBANGUNAN DAERAH	
			Jumlah Dokumen Monitoring dan Evaluasi hasil Pelaksanaan Perencanaan Pembangunan Perangkat Daerah Bidang Kewilayahan (Lingkup Infrastruktur Sumber Daya Air dan Lingkungan Hidup)	4 dokumen	107.500.000,00	4 dokumen	0,00	0 dokumen	0,00	0 dokumen	0,00	0,00	0,00	4 dokumen	0,00	100,00	0,00	BADAN PERENCANAAN PEMBANGUNAN DAERAH	
			Jumlah Perangkat Daerah yang Mendapatkan Monitoring dan Evaluasi dalam Penyusunan Renstra/Renja Bidang Kewilayahan	5 Perangkat Daerah	973.010.719,00	5 Perangkat Daerah	81.737.900,00	0 Perangkat Daerah	0,00	0 Perangkat Daerah	0,00	0,00	0,00	5 Perangkat Daerah	81.737.900,00	100,00	8,40	BADAN PERENCANAAN PEMBANGUNAN DAERAH	
	5.01.03.2.03.08	Koordinasi Pelaksanaan Sinergitas dan Harmonisasi Perencanaan Pembangunan Daerah Bidang Kewilayahan	Jumlah Laporan Hasil Sinkronisasi Renstra/Renja dengan RKPD/RPJMD pada Bidang Kewilayahan	20 Laporan	750.530.686,00	6 Laporan	388.389.300,00	2 Laporan	98.348.000,00	2 Laporan	98.172.788,00	100,00	99,82	8 Laporan	486.562.088,00	40,00	64,83	BADAN PERENCANAAN PEMBANGUNAN DAERAH	Realisasi kegiatan telah sesuai target. Realisasi anggaran ada selisih antara pembelian dan DPA karena ada penawaran melalui E-Kataloq. anggaran untuk kegiatan pelaksanaan program rumah tidak layak huni (RTLH) kabupaten malang, rencana pembangunan kampus universitas brawijaya kepanjen, rencana kegitan pembangunan sekolah rakyat kabupaten malang
			Jumlah Dokumen hasil Pelaksanaan Sinergitas dan Harmonisasi Perencanaan Pembangunan Daerah Bidang Kewilayahan (Lingkup Infrastruktur Sumber Daya Air dan Lingkungan Hidup)	2 dokumen	82.920.000,00	2 dokumen	0,00	0 dokumen		0 dokumen	0,00	0,00	0,00	2 dokumen	0,00	100,00	0,00	BADAN PERENCANAAN PEMBANGUNAN DAERAH	
			Jumlah Dokumen hasil Pelaksanaan Sinergitas dan Harmonisasi Perencanaan Pembangunan Daerah Bidang Kewilayahan (Lingkup Infrastruktur Keciptakaryaan dan Kewilayahan)	2 dokumen	82.920.000,00	2 dokumen	413.092.800,00	0 dokumen	0,00	0 dokumen	0,00	0,00	0,00	2 dokumen	413.092.800,00	100,00	498,18	BADAN PERENCANAAN PEMBANGUNAN DAERAH	

No	Kode	Urusan/ Bidang Urusan Pemerintahan Daerah dan Program/ Kegiatan/ Sub Kegiatan	Indikator Kinerja Program (outcome)/ Kegiatan (output)/ Sub Kegiatan	Target Rpjmd PD pada Tahun 2026 (akhir periode Rpjmd PD)		Realisasi Capaian Kinerja RKPD s/d Tahun 2024		Target kinerja dan anggaran Rkpd PD Tahun Berjalan yang dievaluasi (Tahun 2025)		Realisasi Capaian Kinerja dan Anggaran RKPD yang dievaluasi (Tahun 2025)		Tingkat Capaian Kinerja dan Realisasi Anggaran RKPD (%)		Realisasi Kinerja dan Anggaran RKPD s/d Tahun 2025		Tingkat Capaian Kinerja dan Realisasi Anggaran RPJMD s/d Tahun 2025 (%)		Perangkat Daerah Penanggung Jawab	Ket.
1	2	3	4	5		6		7		8		9 = 8/7 x 100%		10 = 6 + 8		11 = 10/5 x 100%		12	13
				K	Rp	K	Rp	K	Rp	K	Rp	K	Rp	K	Rp	K	Rp		
	5,02	KEUANGAN			4.814.463.887.638,01		2.657.383.971.221,90		967.065.724.878,00		900.234.270.000,56				3.557.618.241.222,46				
	5.02.0.00.0.00.28.0000	BADAN KEUANGAN DAN ASET DAERAH			4.550.125.342.827,00		2.528.805.118.841,50		908.866.050.430,00		846.074.150.931,56				3.374.879.269.773,06				
165	5.02.01	PROGRAM PENUNJANG URUSAN PEMERINTAHAN DAERAH KABUPATEN/KOTA	Persentase Pemenuhan Dukungan Manajemen Perkantoran dan Penunjang Kinerja Perangkat Daerah dalam Satu Tahun (%)	100%	912.635.844.104,00	185,13%	277.891.659.273,50	97,50%	109.146.161.803,00	87,36%	84.798.141.986,80	89,60	77,69	272,49%	362.689.801.260,30	272,49	39,74		
			Persentase pemenuhan dukungan manajemen perkantoran dan penunjang kinerja perangkat daerah dalam satu tahun (%)	100%		189,54%		0%		0%		0,00		189,54%		189,54			
	5.02.01.2.01	Perencanaan, Penganggaran, dan Evaluasi Kinerja Perangkat Daerah	persentase pemenuhan layanan internal perangkat daerah	240 Dokumen	1.366.245.109,00	48 Dokumen	1.482.100.944,00	69 Dokumen	417.951.650,00	69 Dokumen	377.024.607,00	100,00	90,21	117 Dokumen	1.859.125.551,00	48,75	136,08		
			Jumlah dokumen perencanaan penganggaran dan evaluasi kinerja yang disusun sesuai aturan dan tepat waktu	324 Dokumen		146 Dokumen		0 Dokumen		0 Dokumen		0,00		146 Dokumen		45,06			
	5.02.01.2.01.01	Penyusunan Dokumen Perencanaan Perangkat Daerah	Jumlah Dokumen Perencanaan Perangkat Daerah	114 Dokumen	144.150.000,00	54 Dokumen	235.659.707,00	27 Dokumen	91.454.200,00	27 Dokumen	86.712.330,00	100,00	94,82	81 Dokumen	322.372.037,00	71,05	223,64	BADAN KEUANGAN DAN ASET DAERAH	-
			Jumlah dokumen Rencana Strategis dan/atau Rencana Kerja yang disusun tepat waktu	0 Dokumen	0,00	10 Dokumen	93.269.047,00	0 Dokumen	0,00	0 Dokumen	0,00	0,00	0,00	10 Dokumen	93.269.047,00	0,00	0,00	BADAN KEUANGAN DAN ASET DAERAH	Masih menggunakan indikator sub kegiatan yang lama
	5.02.01.2.01.02	Koordinasi dan Penyusunan Dokumen RKA-SKPD	Jumlah Dokumen RKA-SKPD dan Laporan Hasil Koordinasi Penyusunan Dokumen RKA-SKPD	10 Dokumen	293.595.209,00	4 Dokumen	166.640.638,00	2 Dokumen	64.522.800,00	2 Dokumen	62.069.376,00	100,00	96,20	6 Dokumen	228.710.014,00	60,00	77,90	BADAN KEUANGAN DAN ASET DAERAH	-
			Jumlah dokumen RKA-SKPD disusun sesuai ketentuan dan tepat waktu	0 Dokumen	0,00	2 Dokumen	85.348.875,00	0 Dokumen	0,00	0 Dokumen	0,00	0,00	0,00	2 Dokumen	85.348.875,00	0,00	0,00	BADAN KEUANGAN DAN ASET DAERAH	Masih menggunakan indikator sub kegiatan yang lama
	5.02.01.2.01.04	Koordinasi dan Penyusunan DPA-SKPD	Jumlah Dokumen DPA-SKPD dan Laporan Hasil Koordinasi Penyusunan Dokumen DPA-SKPD	10 Dokumen	504.367.400,00	4 Dokumen	154.194.473,00	2 Dokumen	64.850.000,00	2 Dokumen	49.879.135,00	100,00	76,91	6 Dokumen	204.073.608,00	60,00	40,46	BADAN KEUANGAN DAN ASET DAERAH	-
			Jumlah dokumen DPA-SKPD disusun sesuai ketentuan dan tepat waktu	0 Dokumen	0,00	2 Dokumen	71.764.573,00	0 Dokumen	0,00	0 Dokumen	0,00	0,00	0,00	2 Dokumen	71.764.573,00	0,00	0,00	BADAN KEUANGAN DAN ASET DAERAH	Masih menggunakan indikator sub kegiatan yang lama
	5.02.01.2.01.06	Koordinasi dan Penyusunan Laporan Capaian Kinerja dan Ikhtisar Realisasi Kinerja SKPD	Jumlah Laporan Capaian Kinerja dan Ikhtisar Realisasi Kinerja SKPD dan Laporan Hasil Koordinasi Penyusunan Laporan Capaian Kinerja dan Ikhtisar Realisasi Kinerja SKPD	134 Laporan	248.656.500,00	52 Laporan	219.304.532,00	26 Laporan	98.374.950,00	25 Laporan	90.731.760,00	96,15	92,23	77 Laporan	310.036.292,00	57,46	124,68	BADAN KEUANGAN DAN ASET DAERAH	-
			Jumlah dokumen laporan capaian kinerja dan ikhtisar realisasi kinerja perangkat daerah	0 Dokumen	0,00	30 Dokumen	160.347.103,00	0 Dokumen	0,00	0 Dokumen	0,00	0,00	0,00	30 Dokumen	160.347.103,00	0,00	0,00	BADAN KEUANGAN DAN ASET DAERAH	Masih menggunakan indikator sub kegiatan yang lama
	5.02.01.2.01.07	Evaluasi Kinerja Perangkat Daerah	Jumlah Laporan Evaluasi Kinerja Perangkat Daerah	56 Laporan	175.476.000,00	26 Laporan	202.640.149,00	13 Laporan	98.749.700,00	13 Laporan	87.632.006,00	100,00	88,74	39 Laporan	290.272.155,00	69,64	165,42	BADAN KEUANGAN DAN ASET DAERAH	-
			Jumlah dokumen laporan hasil evaluasi kinerja perangkat daerah	0 Dokumen	0,00	4 Dokumen	92.931.847,00	0 Dokumen	0,00	0 Dokumen	0,00	0,00	0,00	4 Dokumen	92.931.847,00	0,00	0,00	BADAN KEUANGAN DAN ASET DAERAH	Masih menggunakan indikator sub kegiatan yang lama
	5.02.01.2.02	Administrasi Keuangan Perangkat Daerah	persentase pemenuhan layanan internal perangkat daerah	8160 Dokumen	581.011.374.839,00	2273 Dokumen	79.098.566.600,00	675 Dokumen	39.279.868.989,75	702 Dokumen	28.052.037.124,00	104,00	71,42	2975 Dokumen	107.150.603.724,00	36,46	18,44		
			Jumlah pemenuhan kinerja pelayanan keuangan Perangkat Daerah disusun sesuai aturan dan tepat waktu	5169 Dokumen		3691 Dokumen		0 Dokumen		0 Dokumen		0,00		3691 Dokumen		71,41			
	5.02.01.2.02.01	Penyediaan Gaji dan Tunjangan ASN	Jumlah Orang yang Menerima Gaji dan Tunjangan ASN	3220 Orang/Bulan	482.900.737.534,00	1288 Orang/Bulan	29.329.562.003,00	158 Orang/Bulan	28.114.418.945,00	161 Orang/Bulan	22.045.689.033,00	101,90	78,41	1449 Orang/Bulan	51.375.251.036,00	45,00	10,64	BADAN KEUANGAN DAN ASET DAERAH	adanya penambahan jumlah target dikarenakan pelantikan staf p3k dan staf mutasi
			Jumlah ASN yang menerima gaji dan tunjangan dalam satu tahun	0 OB	0,00	616 OB	6.376.308.980,00	0 OB	0,00	0 OB	0,00	0,00	0,00	616 OB	6.376.308.980,00	0,00	0,00	BADAN KEUANGAN DAN ASET DAERAH	Masih menggunakan indikator sub kegiatan yang lama
	5.02.01.2.02.02	Penyediaan Administrasi Pelaksanaan Tugas ASN	Jumlah Dokumen Hasil Penyediaan Administrasi Pelaksanaan Tugas ASN	1704 Dokumen	97.820.646.400,00	24 Dokumen	27.579.135.244,00	12 Dokumen	11.038.798.044,75	12 Dokumen	5.891.037.849,00	100,00	53,37	36 Dokumen	33.470.173.093,00	2,11	34,22	BADAN KEUANGAN DAN ASET DAERAH	-

No	Kode	Urusan/ Bidang Urusan Pemerintahan Daerah dan Program/ Kegiatan/ Sub Kegiatan	Indikator Kinerja Program (outcome)/ Kegiatan (output)/ Sub Kegiatan	Target Rpjmd PD pada Tahun 2026 (akhir periode Rpjmd PD)		Realisasi Capaian Kinerja RKPD s/d Tahun 2024		Target kinerja dan anggaran Rkpd PD Tahun Berjalan yang dievaluasi (Tahun 2025)		Realisasi Capaian Kinerja dan Anggaran RKPD yang dievaluasi (Tahun 2025)		Tingkat Capaian Kinerja dan Realisasi Anggaran RKPD (%)		Realisasi Kinerja dan Anggaran RKPD s/d Tahun 2025		Tingkat Capaian Kinerja dan Realisasi Anggaran RPJMD s/d Tahun 2025 (%)		Perangkat Daerah Penanggung Jawab	Ket.
1	2	3	4	5		6		7		8		9 = 8/7 x 100%		10 = 6 + 8		11 = 10/5 x 100%		12	13
				K	Rp	K	Rp	K	Rp	K	Rp	K	Rp	K	Rp	K	Rp		
			Jumlah pegawai pelaksana kegiatan dalam satu tahun (OB)	0 OB	0,00	1632 OB	15.425.906.591,00	0 OB	0,00	0 OB	0,00	0,00	0,00	1632 OB	15.425.906.591,00	0,00	0,00	BADAN KEUANGAN DAN ASET DAERAH	Masih menggunakan indikator sub kegiatan yang lama
	5.02.01.2.02.05	Koordinasi dan Penyusunan Laporan Keuangan Akhir Tahun SKPD	Jumlah Laporan Keuangan Akhir Tahun SKPD dan Laporan Hasil Koordinasi Penyusunan Laporan Keuangan Akhir Tahun SKPD	5 Laporan	183.808.905,00	2 Laporan	201.811.928,00	1 Laporan	97.931.900,00	1 Laporan	88.531.008,00	100,00	90,40	3 Laporan	290.342.936,00	60,00	157,96	BADAN KEUANGAN DAN ASET DAERAH	laporan akhir tahun sedang dalam proses
			Jumlah dokumen laporan keuangan akhir tahun disusun sesuai aturan	0 Dokumen	0,00	1 Dokumen	88.152.702,00	0 Dokumen	0,00	0 Dokumen	0,00	0,00	0,00	1 Dokumen	88.152.702,00	0,00	0,00	BADAN KEUANGAN DAN ASET DAERAH	Masih menggunakan indikator sub kegiatan yang lama
	5.02.01.2.02.07	Koordinasi dan Penyusunan Laporan Keuangan Bulanan/Triwulanan/Semesteran SKPD	Jumlah Laporan Keuangan Bulanan/ Triwulanan/ Semesteran SKPD dan Laporan Koordinasi Penyusunan Laporan Keuangan Bulanan/Triwulanan/Semesteran SKPD	240 Laporan	106.182.000,00	104 Laporan	64.386.651,00	54 Laporan	28.720.100,00	48 Laporan	26.779.234,00	88,89	93,24	152 Laporan	91.165.885,00	63,33	85,86	BADAN KEUANGAN DAN ASET DAERAH	-
			Jumlah dokumen laporan keuangan bulanan, triwulan dan semesteran disusun	0 Dokumen	0,00	24 Dokumen	33.302.501,00	0 Dokumen	0,00	0 Dokumen	0,00	0,00	0,00	24 Dokumen	33.302.501,00	0,00	0,00	BADAN KEUANGAN DAN ASET DAERAH	Masih menggunakan indikator sub kegiatan yang lama
	5.02.01.2.03	***Administrasi Barang Milik Daerah pada Perangkat Daerah***	***persentase pemenuhan layanan internal perangkat daerah***	***8700 Dokumen***	***1.327.284.336,00***	***1284 Dokumen***	***451.030.250,00***	***5 Dokumen***	***145.310.320,00***	***5 Dokumen***	***141.240.525,00***	***100,00***	***97,20***	***1289 Dokumen***	***592.270.775,00***	***14,82***	***44,62***		
			Jumlah administrasi Barang Milik Daerah pada Perangkat Daerah yang disusun	***1727 Dokumen***		***1292 Dokumen***		***0 Dokumen***		***0 Dokumen***		***0,00***		***1292 Dokumen***		***74,81***			
	5.02.01.2.03.01	Penyusunan Perencanaan Kebutuhan Barang Milik Daerah SKPD	Jumlah Rencana Kebutuhan Barang Milik Daerah SKPD	6 Dokumen	292.002.045,00	6 Dokumen	74.095.266,00	1 Dokumen	32.190.100,00	1 Dokumen	30.455.678,00	100,00	94,61	7 Dokumen	104.550.944,00	116,67	35,80	BADAN KEUANGAN DAN ASET DAERAH	-
			Jumlah Dokumen rencana kebutuhan barang dan rencana pemeliharaan barang milik daerah	0 Dokumen	0,00	2 Dokumen	19.722.869,00	0 Dokumen	0,00	0 Dokumen	0,00	0,00	0,00	2 Dokumen	19.722.869,00	0,00	0,00	BADAN KEUANGAN DAN ASET DAERAH	Masih menggunakan indikator sub kegiatan yang lama
	5.02.01.2.03.06	Penatausahaan Barang Milik Daerah pada SKPD	Jumlah Laporan Penatausahaan Barang Milik Daerah pada SKPD	1721 Laporan	1.035.282.291,00	8 Laporan	256.370.930,00	4 Laporan	113.120.220,00	4 Laporan	110.784.847,00	100,00	97,94	12 Laporan	367.155.777,00	0,70	35,46	BADAN KEUANGAN DAN ASET DAERAH	-
			Jumlah barang pada perangkat daerah yang dikelola dan teradministrasi dengan benar	0 unit	0,00	1580 unit	100.841.185,00	0 unit	0,00	0 unit	0,00	0,00	0,00	1580 unit	100.841.185,00	0,00	0,00	BADAN KEUANGAN DAN ASET DAERAH	Masih menggunakan indikator sub kegiatan yang lama
	5.02.01.2.05	***Administrasi Kepegawaian Perangkat Daerah***	***persentase pemenuhan layanan internal perangkat daerah***	***5035 Dokumen***	***5.787.268.400,00***	***1250 Dokumen***	***5.022.625.073,00***	***335 Dokumen***	***1.739.171.480,00***	***263 Dokumen***	***1.238.881.280,00***	***78,51***	***71,23***	***1513 Dokumen***	***6.261.506.353,00***	***30,05***	***108,19***		
			Jumlah Administrasi Kepegawaian Perangkat Daerah yang dikerjakan	***2503 Dokumen***		***1942 Dokumen***		***0 Dokumen***		***0 Dokumen***		***0,00***		***1942 Dokumen***		***77,59***			
	5.02.01.2.05.02	Pengadaan Pakaian Dinas Beserta Atribut Kelengkapannya	Jumlah Paket Pakaian Dinas beserta Atribut Kelengkapan	421 Paket	1.502.230.500,00	6 Paket	726.021.688,00	4 Paket	718.908.000,00	4 Paket	541.168.643,00	100,00	75,28	10 Paket	1.267.190.331,00	2,38	84,35	BADAN KEUANGAN DAN ASET DAERAH	-
			Jumlah pakaian dinas dan kelengkapannya yang disediakan	0 Stel	0,00	528 Stel	451.514.700,00	0 Stel	0,00	0 Stel	0,00	0,00	0,00	528 Stel	451.514.700,00	0,00	0,00	BADAN KEUANGAN DAN ASET DAERAH	Masih menggunakan indikator sub kegiatan yang lama
	5.02.01.2.05.03	Pendataan dan Pengolahan Administrasi Kepegawaian	Jumlah Dokumen Pendataan dan Pengolahan Administrasi Kepegawaian	75 Dokumen	1.035.223.000,00	28 Dokumen	279.151.060,00	15 Dokumen	116.854.480,00	15 Dokumen	108.987.657,00	100,00	93,27	43 Dokumen	388.138.717,00	57,33	37,49	BADAN KEUANGAN DAN ASET DAERAH	-
			Jumlah dokumen data administrasi kepegawaian	0 Dokumen	0,00	15 Dokumen	167.199.396,00	0 Dokumen	0,00	0 Dokumen	0,00	0,00	0,00	15 Dokumen	167.199.396,00	0,00	0,00	BADAN KEUANGAN DAN ASET DAERAH	Masih menggunakan indikator sub kegiatan yang lama
	5.02.01.2.05.05	Monitoring, Evaluasi, dan Penilaian Kinerja Pegawai	Jumlah Jumlah dokumen evaluasi dan penilaian kinerja pegawaihasil koordinasi dan pelaksanaan simpeg	0 Dokumen	0,00	12 Dokumen	24.864.000,00	0 Dokumen	0,00	0 Dokumen	0,00	0,00	0,00	12 Dokumen	24.864.000,00	0,00	0,00	BADAN KEUANGAN DAN ASET DAERAH	Masih menggunakan indikator sub kegiatan yang lama
			Jumlah Dokumen Monitoring, Evaluasi, dan Penilaian Kinerja Pegawai	60 Dokumen	426.651.650,00	0 Dokumen	0,00	0 Dokumen	0,00	0 Dokumen	0,00	0,00	0,00	0 Dokumen	0,00	0,00	0,00	BADAN KEUANGAN DAN ASET DAERAH	-
	5.02.01.2.05.09	Pendidikan dan Pelatihan Pegawai Berdasarkan Tugas dan Fungsi	Jumlah Pegawai Berdasarkan Tugas dan Fungsi yang Mengikuti Pendidikan dan Pelatihan	881 Orang	2.397.688.750,00	306 Orang	1.145.903.920,00	159 Orang	478.766.000,00	86 Orang	242.052.068,00	54,09	50,56	392 Orang	1.387.955.988,00	44,49	57,89	BADAN KEUANGAN DAN ASET DAERAH	-
			Jumlah pegawai yang mengikuti pendidikan dan pelatihan sesuai tugas dan fungsi	0 Orang	0,00	175 Orang	582.832.700,00	0 Orang	0,00	0 Orang	0,00	0,00	0,00	175 Orang	582.832.700,00	0,00	0,00	BADAN KEUANGAN DAN ASET DAERAH	Masih menggunakan indikator sub kegiatan yang lama
	5.02.01.2.05.11	Bimbingan Teknis Implementasi Peraturan Perundang-Undangan	Jumlah Orang yang Mengikuti Bimbingan Teknis Implementasi Peraturan Perundang-Undangan	1066 Orang	425.474.500,00	354 Orang	1.255.606.103,00	159 Orang	424.643.000,00	158 Orang	346.672.912,00	99,37	81,64	512 Orang	1.602.279.015,00	48,03	376,59	BADAN KEUANGAN DAN ASET DAERAH	-

No	Kode	Urusan/ Bidang Urusan Pemerintahan Daerah dan Program/ Kegiatan/ Sub Kegiatan	Indikator Kinerja Program (outcome)/ Kegiatan (output)/ Sub Kegiatan	Target Rpjmd PD pada Tahun 2026 (akhir periode Rpjmd PD)		Realisasi Capaian Kinerja RKPD s/d Tahun 2024		Target kinerja dan anggaran Rkpd PD Tahun Berjalan yang dievaluasi (Tahun 2025)		Realisasi Capaian Kinerja dan Anggaran RKPD yang dievaluasi (Tahun 2025)		Tingkat Capaian Kinerja dan Realisasi Anggaran RKPD (%)		Realisasi Kinerja dan Anggaran RKPD s/d Tahun 2025		Tingkat Capaian Kinerja dan Realisasi Anggaran RPJMD s/d Tahun 2025 (%)		Perangkat Daerah Penanggung Jawab	Ket.
1	2	3	4	5		6		7		8		9 = 8/7 x 100%		10 = 6 + 8		11 = 10/5 x 100%		12	13
				K	Rp	K	Rp	K	Rp	K	Rp	K	Rp	K	Rp	K	Rp		
			Jumlah pegawai yang mengikuti bimbingan teknis implementasi peraturan prundang-undangan	0 HOK	0,00	199 HOK	389.531.506,00	0 HOK	0,00	0 HOK	0,00	0,00	0,00	199 HOK	389.531.506,00	0,00	0,00	BADAN KEUANGAN DAN ASET DAERAH	Masih menggunakan indikator sub kegiatan yang lama
	5.02.01.2.06	***Administrasi Umum Perangkat Daerah***	***persentase pemenuhan layanan internal perangkat daerah***	***93185 Dokumen***	***11.266.291.370,00***	***11102 Dokumen***	***6.141.582.799,00***	***2570 Dokumen***	***1.338.462.800,00***	***2356 Dokumen***	***1.244.434.280,00***	***91,67***	***92,97***	***13458 Dokumen***	***7.386.017.079,00***	***14,44***	***65,56***		
			Jumlah Administrasi Umum Perangkat Daerah yang disediakan	***28867 Dokumen***		***15491 Dokumen***		***0 Dokumen***		***0 Dokumen***		***0,00***		***15491 Dokumen***		***53,66***			
	5.02.01.2.06.01	Penyediaan Komponen Instalasi Listrik/Penerangan Bangunan Kantor	Jumlah Paket Komponen Instalasi Listrik/Penerangan Bangunan Kantor yang Disediakan	2726 Paket	1.099.657.500,00	8 Paket	371.470.366,00	4 Paket	168.131.500,00	4 Paket	166.847.618,00	100,00	99,24	12 Paket	538.317.984,00	0,44	48,95	BADAN KEUANGAN DAN ASET DAERAH	-
			Jumlah komponen instalasi listrik/penerangan bangunan yang disediakan	0 Buah	0,00	2700 Buah	269.403.747,00	0 Buah	0,00	0 Buah	0,00	0,00	0,00	2700 Buah	269.403.747,00	0,00	0,00	BADAN KEUANGAN DAN ASET DAERAH	Masih menggunakan indikator sub kegiatan yang lama
	5.02.01.2.06.02	Penyediaan Peralatan dan Perlengkapan Kantor	Jumlah Paket Peralatan dan Perlengkapan Kantor yang Disediakan	5008 Paket	1.026.216.100,00	24 Paket	1.090.924.405,00	12 Paket	511.711.100,00	12 Paket	510.194.792,00	100,00	99,70	36 Paket	1.601.119.197,00	0,72	156,02	BADAN KEUANGAN DAN ASET DAERAH	-
			Jumlah peralatan dan perlengkapan yang disediakan	0 Buah	0,00	4864 Buah	616.062.233,00	0 Buah	0,00	0 Buah	0,00	0,00	0,00	4864 Buah	616.062.233,00	0,00	0,00	BADAN KEUANGAN DAN ASET DAERAH	Masih menggunakan indikator sub kegiatan yang lama
	5.02.01.2.06.04	Penyediaan Bahan Logistik Kantor	Jumlah Paket Bahan Logistik Kantor yang Disediakan	2134 Paket	305.033.420,00	23 Paket	41.648.007,00	12 Paket	20.021.000,00	8 Paket	6.225.104,00	66,67	31,09	31 Paket	47.873.111,00	1,45	15,69	BADAN KEUANGAN DAN ASET DAERAH	-
			Jumlah bahan logistik kantor yang disediakan	0 Buah	0,00	2069 Buah	122.757.551,00	0 Buah	0,00	0 Buah	0,00	0,00	0,00	2069 Buah	122.757.551,00	0,00	0,00	BADAN KEUANGAN DAN ASET DAERAH	Masih menggunakan indikator sub kegiatan yang lama
	5.02.01.2.06.05	Penyediaan Barang Cetakan dan Penggandaan	Jumlah Paket Barang Cetakan dan Penggandaan yang Disediakan	408 Paket	987.575.450,00	23 Paket	510.165.413,00	12 Paket	170.366.200,00	12 Paket	167.540.149,00	100,00	98,34	35 Paket	677.705.562,00	8,58	68,62	BADAN KEUANGAN DAN ASET DAERAH	-
			Jumlah barang cetakan dan penggandaan yang disediakan	0 Buah	0,00	342 Buah	456.284.227,00	0 Buah	0,00	0 Buah	0,00	0,00	0,00	342 Buah	456.284.227,00	0,00	0,00	BADAN KEUANGAN DAN ASET DAERAH	Masih menggunakan indikator sub kegiatan yang lama
	5.02.01.2.06.06	Penyediaan Bahan Bacaan dan Peraturan Perundang-undangan	Jumlah Dokumen Bahan Bacaan dan Peraturan Perundang-Undangan yang Disediakan	30 Dokumen	475.863.250,00	12 Dokumen	51.140.000,00	6 Dokumen	44.044.000,00	4 Dokumen	25.095.002,00	66,67	56,98	16 Dokumen	76.235.002,00	53,33	16,02	BADAN KEUANGAN DAN ASET DAERAH	-
			Jumlah bahan bacaan dan peraturan perundang-undangan yang disediakan	0 Exemplar	0,00	6 Exemplar	33.930.000,00	0 Exemplar	0,00	0 Exemplar	0,00	0,00	0,00	6 Exemplar	33.930.000,00	0,00	0,00	BADAN KEUANGAN DAN ASET DAERAH	Masih menggunakan indikator sub kegiatan yang lama
	5.02.01.2.06.08	Fasilitasi Kunjungan Tamu	Jumlah Laporan Fasilitasi Kunjungan Tamu	7573 Laporan	2.212.531.800,00	17 Laporan	24.861.600,00	12 Laporan	37.262.000,00	4 Laporan	7.949.600,00	33,33	21,33	21 Laporan	32.811.200,00	0,28	1,48	BADAN KEUANGAN DAN ASET DAERAH	-
			Jumlah fasilitas kunjungan tamu yang disediakan	0 HOK	0,00	341 HOK	19.785.650,00	0 HOK	0,00	0 HOK	0,00	0,00	0,00	341 HOK	19.785.650,00	0,00	0,00	BADAN KEUANGAN DAN ASET DAERAH	Masih menggunakan indikator sub kegiatan yang lama
	5.02.01.2.06.09	Penyelenggaraan Rapat Koordinasi dan Konsultasi SKPD	Jumlah Laporan Penyelenggaraan Rapat Koordinasi dan Konsultasi SKPD	548 Laporan	3.671.823.600,00	24 Laporan	1.130.395.275,00	12 Laporan	343.052.000,00	12 Laporan	320.705.265,00	100,00	93,49	36 Laporan	1.451.100.540,00	6,57	39,52	BADAN KEUANGAN DAN ASET DAERAH	-
			Jumlah rapat koordinasi dan konsultasi yang difasilitasi	0 HOK	0,00	490 HOK	628.775.670,00	0 HOK	0,00	0 HOK	0,00	0,00	0,00	490 HOK	628.775.670,00	0,00	0,00	BADAN KEUANGAN DAN ASET DAERAH	Masih menggunakan indikator sub kegiatan yang lama
	5.02.01.2.06.10	Penatausahaan Arsip Dinamis pada SKPD	Jumlah Dokumen Penatausahaan Arsip Dinamis pada SKPD	10440 Dokumen	1.487.590.250,00	4280 Dokumen	383.491.280,00	2500 Dokumen	43.875.000,00	2300 Dokumen	39.876.750,00	92,00	90,89	6580 Dokumen	423.368.030,00	63,03	28,46	BADAN KEUANGAN DAN ASET DAERAH	-
			Jumlah dokumen arsip dinamis pada perangkat daerah	0 Dokumen	0,00	440 Dokumen	390.487.375,00	0 Dokumen	0,00	0 Dokumen	0,00	0,00	0,00	440 Dokumen	390.487.375,00	0,00	0,00	BADAN KEUANGAN DAN ASET DAERAH	Masih menggunakan indikator sub kegiatan yang lama
	5.02.01.2.07	***Pengadaan Barang Milik Daerah Penunjang Urusan Pemerintah Daerah***	***persentase pemenuhan layanan internal perangkat daerah***	***350 Unit***	***12.986.490.100,00***	***68 Unit***	***28.757.299.746,00***	***51 Unit***	***2.380.485.789,00***	***45 Unit***	***1.964.298.511,00***	***88,24***	***82,52***	***113 Unit***	***30.721.598.257,00***	***32,29***	***236,57***		
			Jumlah pengadaan Barang Milik Daerah Penunjang Urusan Pemerintah Daerah yang disusun	***268 Unit***		***312 Unit***		***0 Unit***		***0 Unit***		***0,00***		***312 Unit***		***116,42***			
	5.02.01.2.07.02	Pengadaan Kendaraan Dinas Operasional atau Lapangan	Jumlah Unit Kendaraan Perorangan Dinas atau Kendaraan Dinas Jabatan yang Disediakan	18 Unit	8.537.718.600,00	16 Unit	3.509.417.627,00	5 Unit	1.632.760.000,00	3 Unit	1.494.184.500,00	60,00	91,51	19 Unit	5.003.602.127,00	105,56	58,61	BADAN KEUANGAN DAN ASET DAERAH	-
			Jumlah kendaraan dinas operasional/lapangan yang diadakan	0 Unit	0,00	51 Unit	19.487.177.100,00	0 Unit	0,00	0 Unit	0,00	0,00	0,00	51 Unit	19.487.177.100,00	0,00	0,00	BADAN KEUANGAN DAN ASET DAERAH	Masih menggunakan indikator sub kegiatan yang lama

No	Kode	Urusan/ Bidang Urusan Pemerintahan Daerah dan Program/ Kegiatan/ Sub Kegiatan	Indikator Kinerja Program (outcome)/ Kegiatan (output)/ Sub Kegiatan	Target Rpjmd PD pada Tahun 2026 (akhir periode Rpjmd PD)		Realisasi Capaian Kinerja RKPD s/d Tahun 2024		Target kinerja dan anggaran Rkpd PD Tahun Berjalan yang dievaluasi (Tahun 2025)		Realisasi Capaian Kinerja dan Anggaran RKPD yang dievaluasi (Tahun 2025)		Tingkat Capaian Kinerja dan Realisasi Anggaran RKPD (%)		Realisasi Kinerja dan Anggaran RKPD s/d Tahun 2025		Tingkat Capaian Kinerja dan Realisasi Anggaran RPJMD s/d Tahun 2025 (%)		Perangkat Daerah Penanggung Jawab	Ket.
1	2	3	4	5		6		7		8		9 = 8/7 x 100%		10 = 6 + 8		11 = 10/5 x 100%		12	13
				K	Rp	K	Rp	K	Rp	K	Rp	K	Rp	K	Rp	K	Rp		
	5.02.01.2.07.10	Pengadaan Sarana dan Prasarana Gedung Kantor atau Bangunan Lainnya	Jumlah Unit Sarana dan Prasarana Gedung Kantor atau Bangunan Lainnya yang Disediakan	250 Unit	4.448.771.500,00	228 Unit	4.865.905.000,00	50 Unit	747.725.789,00	42 Unit	470.114.011,00	84,00	62,87	270 Unit	5.336.019.011,00	108,00	119,94	BADAN KEUANGAN DAN ASET DAERAH	-
			Jumlah sarana dan prasarana gedung kantor atau bangunan lainnya yang diadakan	0 Unit	0,00	47 Unit	894.800.019,00	0 Unit	0,00	0 Unit	0,00	0,00	0,00	47 Unit	894.800.019,00	0,00	0,00	BADAN KEUANGAN DAN ASET DAERAH	Masih menggunakan indikator sub kegiatan yang lama
	5.02.01.2.08	***Penyediaan Jasa Penunjang Urusan Pemerintahan Daerah***	***persentase pemenuhan layanan internal perangkat daerah***	***152735 Dokumen***	***290.343.779.150,00***	***29533 Dokumen***	***152.466.783.451,00***	***48 Dokumen***	***61.618.927.874,25***	***46 Dokumen***	***50.289.536.052,00***	***95,83***	***81,61***	***29579 Dokumen***	***202.756.319.503,00***	***19,37***	***69,83***		
			Jumlah penyediaan jasa penunjang urusan pemerintahan daerah yang disediakan	***30736 Laporan***		***29629 Laporan***		***0 Laporan***		***0 Laporan***		***0,00***		***29629 Laporan***		***96,40***			
	5.02.01.2.08.01	Penyediaan Jasa Surat Menyurat	Jumlah Laporan Penyediaan Jasa Surat Menyurat	13048 Laporan	1.105.244.600,00	24 Laporan	169.090.000,00	12 Laporan	52.758.000,00	12 Laporan	46.230.000,00	100,00	87,63	36 Laporan	215.320.000,00	0,28	19,48	BADAN KEUANGAN DAN ASET DAERAH	-
			Jumlah jasa pengiriman surat menyurat yang disediakan	0 OK	0,00	10687 OK	71.150.000,00	0 OK	0,00	0 OK	0,00	0,00	0,00	10687 OK	71.150.000,00	0,00	0,00	BADAN KEUANGAN DAN ASET DAERAH	Masih menggunakan indikator sub kegiatan yang lama
	5.02.01.2.08.02	Penyediaan Jasa Komunikasi, Sumber Daya Air dan Listrik	Jumlah Laporan Penyediaan Jasa Komunikasi, Sumber Daya Air dan Listrik yang Disediakan	17568 Laporan	289.156.284.250,00	24 Laporan	103.547.030.007,00	12 Laporan	61.225.873.874,25	12 Laporan	49.978.915.476,00	100,00	81,63	36 Laporan	153.525.945.483,00	0,20	53,09	BADAN KEUANGAN DAN ASET DAERAH	-
			Jumlah rekening jasa komunikasi, sumber daya air dan listrik yang dibayarkan dalam 1 tahun	0 Rekening	0,00	17520 Rekening	47.813.866.918,00	0 Rekening	0,00	0 Rekening	0,00	0,00	0,00	17520 Rekening	47.813.866.918,00	0,00	0,00	BADAN KEUANGAN DAN ASET DAERAH	Masih menggunakan indikator sub kegiatan yang lama
	5.02.01.2.08.04	Penyediaan Jasa Pelayanan Umum Kantor	Jumlah Laporan Penyediaan Jasa Pelayanan Umum Kantor yang Disediakan	120 Laporan	82.250.300,00	48 Laporan	604.454.173,00	24 Laporan	340.296.000,00	22 Laporan	264.390.576,00	91,67	77,69	70 Laporan	868.844.749,00	58,33	1.056,34	BADAN KEUANGAN DAN ASET DAERAH	-
			Jumlah Jasa Pelayanan Umum Kantor yang disediakan	0 OK/OB	0,00	22 OK/OB	261.192.353,00	0 OK/OB	0,00	0 OK/OB	0,00	0,00	0,00	22 OK/OB	261.192.353,00	0,00	0,00	BADAN KEUANGAN DAN ASET DAERAH	Masih menggunakan indikator sub kegiatan yang lama
	5.02.01.2.09	***Pemeliharaan Barang Milik Daerah Penunjang Urusan Pemerintahan Daerah***	***persentase pemenuhan layanan internal perangkat daerah***	***1335 Unit***	***8.547.110.800,00***	***93 Unit***	***4.471.670.410,50***	***172 Unit***	***2.225.982.900,00***	***154 Unit***	***1.490.689.607,80***	***89,53***	***66,97***	***247 Unit***	***5.962.360.018,30***	***18,50***	***69,76***		
			Jumlah Pemeliharaan Barang Milik Daerah Penunjang Urusan Pemerintahan Daerah yang disediakan	***860 Unit***		***427 Unit***		***0 Unit***		***0 Unit***		***0,00***		***427 Unit***		***49,65***			
	5.02.01.2.09.02	Penyediaan Jasa Pemeliharaan, Biaya Pemeliharaan, Pajak, dan Perizinan Kendaraan Dinas Operasional atau Lapangan	Jumlah Kendaraan Dinas Operasional atau Lapangan yang Dipelihara dan dibayarkan Pajak dan Perizinannya	92 Unit	2.559.452.000,00	85 Unit	563.223.284,00	21 Unit	910.335.000,00	16 Unit	318.020.103,00	76,19	34,93	101 Unit	881.243.387,00	109,78	34,43	BADAN KEUANGAN DAN ASET DAERAH	-
			Jumlah Jasa pemeliharaan, biaya pemeliharaan,pajak, dan perizinan kendaraan dinas operasional atau lapangan dalam 1 tahun	0 Unit	0,00	8 Unit	210.662.490,50	0 Unit	0,00	0 Unit	0,00	0,00	0,00	8 Unit	210.662.490,50	0,00	0,00	BADAN KEUANGAN DAN ASET DAERAH	Masih menggunakan indikator sub kegiatan yang lama
	5.02.01.2.09.09	Pemeliharaan/Rehabilitasi Gedung Kantor dan Bangunan Lainnya	Jumlah Gedung Kantor dan Bangunan Lainnya yang Dipelihara/Direhabilitasi	18 Unit	3.591.960.600,00	1 Unit	729.610.729,00	1 Unit	748.692.900,00	1 Unit	728.166.463,80	100,00	97,26	1 Unit	1.457.777.192,80	5,56	40,58	BADAN KEUANGAN DAN ASET DAERAH	-
			Jumlah gedung kantor dan bangunan lainnya yang dipelihara	0 Unit	0,00	14 Unit	1.080.549.879,00	0 Unit	0,00	0 Unit	0,00	0,00	0,00	14 Unit	1.080.549.879,00	0,00	0,00	BADAN KEUANGAN DAN ASET DAERAH	Masih menggunakan indikator sub kegiatan yang lama
	5.02.01.2.09.11	Pemeliharaan/Rehabilitasi Sarana dan Prasarana Pendukung Gedung Kantor atau Bangunan Lainnya	Jumlah Sarana dan Prasarana Pendukung Gedung Kantor atau Bangunan Lainnya yang Dipelihara/Direhabilitasi	750 Unit	2.395.698.200,00	245 Unit	1.184.856.121,00	150 Unit	566.955.000,00	137 Unit	444.503.041,00	91,33	78,40	382 Unit	1.629.359.162,00	50,93	68,01	BADAN KEUANGAN DAN ASET DAERAH	-
			Jumlah sarana dan prasarana gedung kantor atau bangunan lainnya yang dipelihara	0 Unit	0,00	98 Unit	702.767.907,00	0 Unit	0,00	0 Unit	0,00	0,00	0,00	98 Unit	702.767.907,00	0,00	0,00	BADAN KEUANGAN DAN ASET DAERAH	Masih menggunakan indikator sub kegiatan yang lama
166	**5.02.02**	**PROGRAM PENGELOLAAN KEUANGAN DAERAH**	**Persentase Keuangan Daerah yang dikelola sesuai Standart Akuntansi Pemerintahan (SAP)**	**100%**	**3.612.877.822.199,00**	**95,04%**	**2.238.810.941.457,00**	**97,50%**	**796.235.797.457,00**	**91,35%**	**758.051.922.808,76**	**93,69**	**95,20**	**186,39%**	**2.996.862.864.265,76**	**186,39**	**82,95**		
			Persentase Pengelolaan Keuangan Daerah yang sesuai aturan	**100%**		**187,84%**		**0%**		**0%**		**0,00**		**187,84%**		**187,84**			
	5.02.02.2.01	***Koordinasi dan Penyusunan Rencana Anggaran Daerah***	***Jumlah Koordinasi dan Penyusunan Rencana Anggaran Daerah yang disusun sesuai aturan***	***2210 Dokumen***	***35.148.456.600,00***	***290.5 Dokumen***	***14.169.629.340,00***	***371 Dokumen***	***4.205.806.384,00***	***547 Dokumen***	***3.291.523.174,00***	***147,44***	***78,26***	***837.5 Dokumen***	***17.461.152.514,00***	***37,90***	***49,68***		
			Jumlah Koordinasi dan Penyusunan Rencana Anggaran Daerah yang disusun sesaui aturan	***1926 Dokumen***		***960.5 Dokumen***		***0 Dokumen***		***0 Dokumen***		***0,00***		***960.5 Dokumen***		***49,87***			
	5.02.02.2.01.01	Koordinasi dan Penyusunan KUA dan PPAS	Jumlah Dokumen KUA dan PPAS yang Disusun	10 Dokumen	5.771.633.100,00	4 Dokumen	627.624.791,00	2 Dokumen	285.492.000,00	2 Dokumen	235.401.784,00	100,00	82,45	6 Dokumen	863.026.575,00	60,00	14,95	BADAN KEUANGAN DAN ASET DAERAH	-

No	Kode	Urusan/ Bidang Urusan Pemerintahan Daerah dan Program/ Kegiatan/ Sub Kegiatan	Indikator Kinerja Program (outcome)/ Kegiatan (output)/ Sub Kegiatan	Target Rpjmd PD pada Tahun 2026 (akhir periode Rpjmd PD)		Realisasi Capaian Kinerja RKPD s/d Tahun 2024		Target kinerja dan anggaran Rkpd PD Tahun Berjalan yang dievaluasi (Tahun 2025)		Realisasi Capaian Kinerja dan Anggaran RKPD yang dievaluasi (Tahun 2025)		Tingkat Capaian Kinerja dan Realisasi Anggaran RKPD (%)		Realisasi Kinerja dan Anggaran RKPD s/d Tahun 2025		Tingkat Capaian Kinerja dan Realisasi Anggaran RPJMD s/d Tahun 2025 (%)		Perangkat Daerah Penanggung Jawab	Ket.
1	2	3	4	5		6		7		8		9 = 8/7 x 100%		10 = 6 + 8		11 = 10/5 x 100%		12	13
				K	Rp	K	Rp	K	Rp	K	Rp	K	Rp	K	Rp	K	Rp		
			Jumlah dokumen KUA dan PPAS yang disusun	0 Dokumen	0,00	2 Dokumen	333.343.625,00	0 Dokumen	0,00	0 Dokumen	0,00	0,00	0,00	2 Dokumen	333.343.625,00	0,00	0,00	BADAN KEUANGAN DAN ASET DAERAH	Masih menggunakan indikator sub kegiatan yang lama
	5.02.02.2.01.02	Koordinasi dan Penyusunan Perubahan KUA dan Perubahan PPAS	Jumlah Dokumen Perubahan KUA dan Perubahan PPAS yang Disusun	10 Dokumen	1.109.484.800,00	4 Dokumen	462.730.410,00	2 Dokumen	269.319.000,00	2 Dokumen	229.552.383,00	100,00	85,23	6 Dokumen	692.282.793,00	60,00	62,40	BADAN KEUANGAN DAN ASET DAERAH	-
			Jumlah Dokumen Perubahan KUA dan PPAS yang disusun	0 Dokumen	0,00	2 Dokumen	296.703.315,00	0 Dokumen	0,00	0 Dokumen	0,00	0,00	0,00	2 Dokumen	296.703.315,00	0,00	0,00	BADAN KEUANGAN DAN ASET DAERAH	Masih menggunakan indikator sub kegiatan yang lama
	5.02.02.2.01.03	Koordinasi, Penyusunan dan Verifikasi RKA-SKPD	Jumlah RKA-SKPD yang Diverifikasi	355 Dokumen	2.574.730.400,00	142 Dokumen	637.521.065,00	71 Dokumen	295.613.500,00	71 Dokumen	292.015.000,00	100,00	98,78	213 Dokumen	929.536.065,00	60,00	36,10	BADAN KEUANGAN DAN ASET DAERAH	-
			Jumlah Dokumen RKA skpd yang dievaluasi dan dilakukan pendampingan	0 Dokumen	0,00	0 Dokumen	260.900.646,00	0 Dokumen	0,00	0 Dokumen	0,00	0,00	0,00	0 Dokumen	260.900.646,00	0,00	0,00	BADAN KEUANGAN DAN ASET DAERAH	Masih menggunakan indikator sub kegiatan yang lama
	5.02.02.2.01.04	Koordinasi, Penyusunan dan Verifikasi Perubahan RKA-SKPD	Jumlah Perubahan RKA-SKPD yang Diverifikasi	355 Dokumen	3.955.616.100,00	142 Dokumen	726.294.682,00	71 Dokumen	368.046.000,00	71 Dokumen	274.221.957,00	100,00	74,51	213 Dokumen	1.000.516.639,00	60,00	25,29	BADAN KEUANGAN DAN ASET DAERAH	-
			Jumlah Dokumen Perubahan RKA SKPD yang dievaluasi dan dilakukan pendampingan	0 Dokumen	0,00	71 Dokumen	296.631.817,00	0 Dokumen	0,00	0 Dokumen	0,00	0,00	0,00	71 Dokumen	296.631.817,00	0,00	0,00	BADAN KEUANGAN DAN ASET DAERAH	Masih menggunakan indikator sub kegiatan yang lama
	5.02.02.2.01.05	Koordinasi, Penyusunan dan Verifikasi DPA-SKPD	Jumlah DPA- SKPD yang Diverifikasi	355 Dokumen	1.381.407.750,00	71 Dokumen	395.606.715,00	71 Dokumen	204.229.000,00	71 Dokumen	176.035.000,00	100,00	86,19	71 Dokumen	571.641.715,00	20,00	41,38	BADAN KEUANGAN DAN ASET DAERAH	-
			Jumlah Dokumen DPA SKPD yang dievaluasi dan dilakukan pendampingan	0 Dokumen	0,00	0 Dokumen	221.961.400,00	0 Dokumen	0,00	0 Dokumen	0,00	0,00	0,00	0 Dokumen	221.961.400,00	0,00	0,00	BADAN KEUANGAN DAN ASET DAERAH	Masih menggunakan indikator sub kegiatan yang lama
	5.02.02.2.01.06	Koordinasi, Penyusunan dan Verifikasi Perubahan DPA-SKPD	Jumlah Perubahan DPA-SKPD yang Diverifikasi	355 Dokumen	1.381.407.750,00	71 Dokumen	534.624.032,00	71 Dokumen	362.283.500,00	71 Dokumen	327.152.435,00	100,00	90,30	71 Dokumen	861.776.467,00	20,00	62,38	BADAN KEUANGAN DAN ASET DAERAH	-
			Jumlah dokumen perubahan DPA-SKPD yang dievaluasi dan dilakukan pendampingan	0 Dokumen	0,00	71 Dokumen	271.033.877,00	0 Dokumen	0,00	0 Dokumen	0,00	0,00	0,00	71 Dokumen	271.033.877,00	0,00	0,00	BADAN KEUANGAN DAN ASET DAERAH	Masih menggunakan indikator sub kegiatan yang lama
	5.02.02.2.01.07	Koordinasi dan Penyusunan Peraturan Daerah tentang APBD dan Peraturan Kepala Daerah tentang Penjabaran APBD	Jumlah Peraturan Daerah tentang APBD dan Peraturan Kepala Daerah tentang Penjabaran APBD	10 Dokumen	4.285.866.800,00	4 Dokumen	1.400.880.173,00	2 Dokumen	621.231.800,00	2 Dokumen	302.427.427,00	100,00	48,68	6 Dokumen	1.703.307.600,00	60,00	39,74	BADAN KEUANGAN DAN ASET DAERAH	-
			Jumlah Perda dan Perbup APBD sesuai kriteria dan tepat waktu	0 Dokumen	0,00	2 Dokumen	841.131.282,00	0 Dokumen	0,00	0 Dokumen	183.544.658,00	0,00	0,00	2 Dokumen	1.024.675.940,00	0,00	0,00	BADAN KEUANGAN DAN ASET DAERAH	Masih menggunakan indikator sub kegiatan yang lama
	5.02.02.2.01.08	Koordinasi dan Penyusunan Peraturan Daerah tentang Perubahan APBD dan Peraturan Kepala Daerah tentang Penjabaran Perubahan APBD	Jumlah Peraturan Daerah tentang Perubahan APBD dan Peraturan Kepala Daerah tentang Penjabaran Perubahan APBD	10 Dokumen	2.337.089.500,00	4 Dokumen	967.044.023,00	2 Dokumen	461.890.434,00	2 Dokumen	401.543.098,00	100,00	86,93	6 Dokumen	1.368.587.121,00	60,00	58,56	BADAN KEUANGAN DAN ASET DAERAH	-
			Jumlah Perda Perubahan dan Perbup Perubahan APBD sesuai kriteria dan tepat waktu	0 Dokumen	0,00	2 Dokumen	630.475.043,00	0 Dokumen	0,00	0 Dokumen	0,00	0,00	0,00	2 Dokumen	630.475.043,00	0,00	0,00	BADAN KEUANGAN DAN ASET DAERAH	Masih menggunakan indikator sub kegiatan yang lama
	5.02.02.2.01.09	Koordinasi dan Penyusunan Regulasi serta Kebijakan Bidang Anggaran	Jumlah Dokumen Regulasi serta Kebijakan Bidang Anggaran	10 Dokumen	3.912.800.200,00	4 Dokumen	693.248.831,00	2 Dokumen	378.035.500,00	2 Dokumen	210.918.336,00	100,00	55,79	6 Dokumen	904.167.167,00	60,00	23,11	BADAN KEUANGAN DAN ASET DAERAH	-
			Jumlah Dokumen Penyusunan Kebijakan Anggaran	0 Dokumen	0,00	2 Dokumen	624.982.055,00	0 Dokumen	0,00	0 Dokumen	0,00	0,00	0,00	2 Dokumen	624.982.055,00	0,00	0,00	BADAN KEUANGAN DAN ASET DAERAH	Masih menggunakan indikator sub kegiatan yang lama
	5.02.02.2.01.10	Koordinasi Perencanaan Anggaran Pendapatan	Jumlah Dokumen Hasil Koordinasi Perencanaan Anggaran Pendapatan	10 Dokumen	2.200.468.000,00	4 Dokumen	352.504.700,00	2 Dokumen	84.674.000,00	2 Dokumen	79.299.976,00	100,00	93,65	6 Dokumen	431.804.676,00	60,00	19,62	BADAN KEUANGAN DAN ASET DAERAH	-
			Jumlah Perencanaan Anggaran Pendapatan yang disusun	0 Dokumen	0,00	2 Dokumen	340.745.019,00	0 Dokumen	0,00	0 Dokumen	0,00	0,00	0,00	2 Dokumen	340.745.019,00	0,00	0,00	BADAN KEUANGAN DAN ASET DAERAH	Masih menggunakan indikator sub kegiatan yang lama
	5.02.02.2.01.11	Koordinasi Perencanaan Anggaran Belanja Daerah	Jumlah Dokumen Hasil Koordinasi Perencanaan Anggaran Pendapatan	10 Dokumen	2.243.176.200,00	4 Dokumen	429.460.630,00	2 Dokumen	184.702.300,00	2 Dokumen	151.490.593,00	100,00	82,02	6 Dokumen	580.951.223,00	60,00	25,90	BADAN KEUANGAN DAN ASET DAERAH	-
			Jumlah Perencanaan Anggaran Pembiayaan yang disusun	0 Dokumen	0,00	2 Dokumen	274.792.370,00	0 Dokumen	0,00	0 Dokumen	0,00	0,00	0,00	2 Dokumen	274.792.370,00	0,00	0,00	BADAN KEUANGAN DAN ASET DAERAH	Masih menggunakan indikator sub kegiatan yang lama
	5.02.02.2.01.12	Koordinasi Perencanaan Anggaran Pembiayaan	Jumlah Dokumen Hasil Koordinasi Perencanaan Anggaran Pembiayaan	10 Dokumen	1.756.863.200,00	4 Dokumen	342.839.090,00	2 Dokumen	45.664.000,00	1 Dokumen	21.949.995,00	50,00	48,07	5 Dokumen	364.789.085,00	50,00	20,76	BADAN KEUANGAN DAN ASET DAERAH	-
			Jumlah Perencanaan Anggaran Pembiayaan yang disusun	0 Dokumen	0,00	2 Dokumen	110.177.100,00	0 Dokumen	0,00	0 Dokumen	0,00	0,00	0,00	2 Dokumen	110.177.100,00	0,00	0,00	BADAN KEUANGAN DAN ASET DAERAH	Masih menggunakan indikator sub kegiatan yang lama

No	Kode	Urusan/ Bidang Urusan Pemerintahan Daerah dan Program/ Kegiatan/ Sub Kegiatan	Indikator Kinerja Program (outcome)/ Kegiatan (output)/ Sub Kegiatan	Target Rpjmd PD pada Tahun 2026 (akhir periode Rpjmd PD)		Realisasi Capaian Kinerja RKPD s/d Tahun 2024		Target kinerja dan anggaran Rkpd PD Tahun Berjalan yang dievaluasi (Tahun 2025)		Realisasi Capaian Kinerja dan Anggaran RKPD yang dievaluasi (Tahun 2025)		Tingkat Capaian Kinerja dan Realisasi Anggaran RKPD (%)		Realisasi Kinerja dan Anggaran RKPD s/d Tahun 2025		Tingkat Capaian Kinerja dan Realisasi Anggaran RPJMD s/d Tahun 2025 (%)		Perangkat Daerah Penanggung Jawab	Ket.
1	2	3	4	5		6		7		8		9 = 8/7 x 100%		10 = 6 + 8		11 = 10/5 x 100%		12	13
				K	Rp	K	Rp	K	Rp	K	Rp	K	Rp	K	Rp	K	Rp		
	5.02.02.2.01.13	Pembinaan Penganggaran Daerah Pemerintah Kabupaten/Kota	Jumlah Orang yang Mengikuti Pembinaan Penganggaran Daerah Pemerintah Kabupaten/Kota	426 Orang	2.237.912.800,00	142 Orang	1.227.025.220,00	71 Orang	644.625.350,00	35 Orang	405.970.532,00	49,30	62,98	177 Orang	1.632.995.752,00	41,55	72,97	BADAN KEUANGAN DAN ASET DAERAH	-
			Jumlah peserta kegiatan Pembinaan Perencanaan Penganggaran Daerah Pemerintah Kabupaten/ Kota	0 Orang	0,00	142 Orang	869.347.429,00	0 Orang	0,00	0 Orang	0,00	0,00	0,00	142 Orang	869.347.429,00	0,00	0,00	BADAN KEUANGAN DAN ASET DAERAH	Masih menggunakan indikator sub kegiatan yang lama
	5.02.02.2.02	***Koordinasi dan Pengelolaan Perbendaharaan Daerah***	***Jumlah Koordinasi dan Pengelolaan Perbendaharaan Daerah yang dikerjakan***	***3343 Dokumen***	***16.209.495.300,00***	***1759 Dokumen***	***10.191.742.422,00***	***734 Dokumen***	***3.144.669.950,00***	***922 Dokumen***	***3.075.296.966,00***	***125,61***	***97,79***	***2681 Dokumen***	***13.267.039.388,00***	***80,20***	***81,85***		
			Jumlah Koordinasi Pengelolaan Perbendaharaan Daerah	***665 Dokumen***		***294 Dokumen***		***0 Dokumen***		***0 Dokumen***		***0,00***		***294 Dokumen***		***44,21***			
	5.02.02.2.02.01	Koordinasi dan Pengelolaan Kas Daerah	Jumlah Dokumen Hasil Koordinasi dan Pengelolaan Kas Daerah	60 Dokumen	2.192.981.800,00	24 Dokumen	1.406.935.764,00	12 Dokumen	561.956.000,00	12 Dokumen	550.800.318,00	100,00	98,01	36 Dokumen	1.957.736.082,00	60,00	89,27	BADAN KEUANGAN DAN ASET DAERAH	-
			Jumlah Laporan posisi kas yang disusun	0 laporan	0,00	256 laporan	666.656.550,00	0 laporan	0,00	0 laporan	0,00	0,00	0,00	256 laporan	666.656.550,00	0,00	0,00	BADAN KEUANGAN DAN ASET DAERAH	Masih menggunakan indikator sub kegiatan yang lama
	5.02.02.2.02.02	Pengelolaan Sisa Lebih Perhitungan Anggaran Tahun Sebelumnya	Jumlah Laporan Hasil Pengelolaan Sisa Lebih Perhitungan Anggaran Tahun Sebelumnya	60 Laporan	2.270.370.800,00	24 Laporan	347.559.160,00	12 Laporan	143.800.550,00	12 Laporan	140.913.127,00	100,00	97,99	36 Laporan	488.472.287,00	60,00	21,52	BADAN KEUANGAN DAN ASET DAERAH	-
			Jumlah pengelolaan sisa lebih perhitungan anggaran tahun sebelumnya	0 dokumen	0,00	1 dokumen	185.169.645,00	0 dokumen	0,00	0 dokumen	0,00	0,00	0,00	1 dokumen	185.169.645,00	0,00	0,00	BADAN KEUANGAN DAN ASET DAERAH	Masih menggunakan indikator sub kegiatan yang lama
	5.02.02.2.02.03	Penyiapan, Pelaksanaan Pengendalian dan Penerbitan Anggaran Kas dan SPD	Jumlah Dokumen Hasil Pengendalian dan Penerbitan Anggaran Kas dan SPD	1604 Dokumen	1.932.246.200,00	790 Dokumen	696.988.379,00	400 Dokumen	283.092.800,00	398 Dokumen	273.236.207,00	99,50	96,52	1188 Dokumen	970.224.586,00	74,06	50,21	BADAN KEUANGAN DAN ASET DAERAH	-
			Jumlah Anggaran kas dan SPD yang diterbitkan	0 berkas	0,00	142 berkas	312.235.750,00	0 berkas	0,00	0 berkas	0,00	0,00	0,00	142 berkas	312.235.750,00	0,00	0,00	BADAN KEUANGAN DAN ASET DAERAH	Masih menggunakan indikator sub kegiatan yang lama
	5.02.02.2.02.04	Penatausahaan Pembiayaan Daerah	Jumlah Dokumen Hasil Penatausahaan Pembiayaan Daerah	111 Dokumen	1.809.709.800,00	19 Dokumen	343.950.155,00	10 Dokumen	164.255.680,00	11 Dokumen	158.954.221,00	110,00	96,77	30 Dokumen	502.904.376,00	27,03	27,79	BADAN KEUANGAN DAN ASET DAERAH	-
			Jumlah Dokumen Penatausahaan Pembiayaan Daerah yang disusun	0 Dokumen	0,00	2 Dokumen	107.538.520,00	0 Dokumen	0,00	0 Dokumen	0,00	0,00	0,00	2 Dokumen	107.538.520,00	0,00	0,00	BADAN KEUANGAN DAN ASET DAERAH	Masih menggunakan indikator sub kegiatan yang lama
	5.02.02.2.02.05	Koordinasi, Fasilitasi, Asistensi, Sinkronisasi, Supervisi, Monitoring dan Evaluasi Pengelolaan Dana Perimbangan dan Dana Transfer Lainnya	Jumlah Dokumen Hasil Koordinasi, Fasilitasi, Asistensi, Sinkronisasi, Supervisi, Monitoring, dan Evaluasi Pengelolaan Dana Perimbangan dan Dana Transfer Lainnya	308 Dokumen	1.788.928.600,00	144 Dokumen	900.022.135,00	74 Dokumen	402.322.200,00	71 Dokumen	388.839.999,00	95,95	96,65	215 Dokumen	1.288.862.134,00	69,81	72,05	BADAN KEUANGAN DAN ASET DAERAH	-
			Jumlah pelaporan dana transfer yang dilaksanakan	0 dokumen	0,00	12 dokumen	617.656.002,00	0 dokumen	0,00	0 dokumen	0,00	0,00	0,00	12 dokumen	617.656.002,00	0,00	0,00	BADAN KEUANGAN DAN ASET DAERAH	Masih menggunakan indikator sub kegiatan yang lama
	5.02.02.2.02.07	Koordinasi dan Penyusunan Laporan Realisasi Penerimaan dan Pengeluaran Kas Daerah, Laporan Aliran Kas, dan Pelaksanaan Pemungutan/Pemotongan dan Penyetoran Perhitungan Fihak Ketiga (PFK)	Jumlah Laporan Realisasi Penerimaan dan Pengeluaran Kas Daerah, Laporan Aliran Kas, dan Pelaksanaan Pemungutan/Pemotongan dan Penyetoran Perhitungan Fihak Ketiga (PFK) dan Laporan Hasil Koordinasi dalam rangka Penyusunan Laporan Realisasi Penerimaan dan Pengeluaran Kas Daerah, Laporan Aliran Kas, dan Pelaksanaan Pemungutan/Pemotongan dan Penyetoran Perhitungan Fihak Ketiga (PFK)	60 Laporan	1.804.434.300,00	24 Laporan	687.673.458,00	12 Laporan	285.967.500,00	12 Laporan	284.716.193,00	100,00	99,56	36 Laporan	972.389.651,00	60,00	53,89	BADAN KEUANGAN DAN ASET DAERAH	-
			Jumlah laporan penerimaan dan pengeluaran kas yang di susun.	0 dokumen	0,00	12 dokumen	428.811.140,00	0 dokumen	0,00	0 dokumen	0,00	0,00	0,00	12 dokumen	428.811.140,00	0,00	0,00	BADAN KEUANGAN DAN ASET DAERAH	Masih menggunakan indikator sub kegiatan yang lama
	5.02.02.2.02.09	Rekonsiliasi Data Penerimaan dan Pengeluaran Kas serta Pemungutan dan Pemotongan Atas SP2D dengan Instansi Terkait	Jumlah Dokumen Hasil Rekonsiliasi Data Penerimaan dan Pengeluaran Kas serta Pemungutan dan Pemotongan atas SP2D dengan Instansi Terkait	355 Dokumen	1.149.883.700,00	71 Dokumen	773.461.965,00	71 Dokumen	298.700.180,00	71 Dokumen	293.336.504,00	100,00	98,20	71 Dokumen	1.066.798.469,00	20,00	92,77	BADAN KEUANGAN DAN ASET DAERAH	-
			Jumlah rekonsiliasi data SKPD yang disusun	0 Dokumen	0,00	0 Dokumen	204.308.500,00	0 Dokumen	0,00	0 Dokumen	0,00	0,00	0,00	0 Dokumen	204.308.500,00	0,00	0,00	BADAN KEUANGAN DAN ASET DAERAH	Masih menggunakan indikator sub kegiatan yang lama
	5.02.02.2.02.10	Penyusunan Petunjuk Teknis Administrasi Keuangan yang Berkaitan dengan Penerimaan dan Pengeluaran Kas serta Penatausahaan dan Pertanggungjawaban Sub Kegiatan	Jumlah Petunjuk Teknis Administrasi Keuangan yang Berkaitan dengan Penerimaan dan Pengeluaran Kas serta Penatausahaan dan Pertanggungjawaban Sub Kegiatan	75 Dokumen	1.653.485.100,00	2 Dokumen	637.230.824,00	1 Dokumen	304.472.540,00	1 Dokumen	295.488.888,00	100,00	97,05	3 Dokumen	932.719.712,00	4,00	56,41	BADAN KEUANGAN DAN ASET DAERAH	-

No	Kode	Urusan/ Bidang Urusan Pemerintahan Daerah dan Program/ Kegiatan/ Sub Kegiatan	Indikator Kinerja Program (outcome)/ Kegiatan (output)/ Sub Kegiatan	Target Rpjmd PD pada Tahun 2026 (akhir periode Rpjmd PD)		Realisasi Capaian Kinerja RKPD s/d Tahun 2024		Target kinerja dan anggaran Rkpd PD Tahun Berjalan yang dievaluasi (Tahun 2025)		Realisasi Capaian Kinerja dan Anggaran RKPD yang dievaluasi (Tahun 2025)		Tingkat Capaian Kinerja dan Realisasi Anggaran RKPD (%)		Realisasi Kinerja dan Anggaran RKPD s/d Tahun 2025		Tingkat Capaian Kinerja dan Realisasi Anggaran RPJMD s/d Tahun 2025 (%)		Perangkat Daerah Penanggung Jawab	Ket.
1	2	3	4	5		6		7		8		9 = 8/7 x 100%		10 = 6 + 8		11 = 10/5 x 100%		12	13
				K	Rp	K	Rp	K	Rp	K	Rp	K	Rp	K	Rp	K	Rp		
			Jumlah Petunjuk Teknis Administrasi Keuangan yang Berkaitan dengan Penerimaan dan Pengeluaran Kas Serta Penatausahaan dan Pertanggungjawaban Sub Kegiatan	0 buku	0,00	1 buku	237.329.300,00	0 buku	0,00	0 buku	0,00	0,00	0,00	1 buku	237.329.300,00	0,00	0,00	BADAN KEUANGAN DAN ASET DAERAH	Masih menggunakan indikator sub kegiatan yang lama
	5.02.02.2.02.11	Pembinaan Penatausahaan Keuangan Pemerintah Kabupaten/Kota	Jumlah Orang yang Mengikuti Pembinaan Penatausahaan Keuangan Pemerintah Kabupaten/Kota	710 Orang	1.607.455.000,00	284 Orang	1.112.649.475,00	142 Orang	700.102.500,00	213 Orang	689.011.509,00	150,00	98,42	497 Orang	1.801.660.984,00	70,00	112,08	BADAN KEUANGAN DAN ASET DAERAH	
			Jumlah Peserta Pembinaan Penatausahaan Keuangan Pemerintah Kabupaten/Kota	0 Orang	0,00	142 Orang	525.565.700,00	0 Orang	0,00	0 Orang	0,00	0,00	0,00	142 Orang	525.565.700,00	0,00	0,00	BADAN KEUANGAN DAN ASET DAERAH	Masih menggunakan indikator sub kegiatan yang lama
	5.02.02.2.03	***Koordinasi dan Pelaksanaan Akuntansi dan Pelaporan Keuangan Daerah***	***Jumlah Koordinasi dan Pelaksanaan Akuntansi dan Pelaporan Keuangan Daerah yang disusun***	***665 Dokumen***	***130.798.374.209,00***	***141 Dokumen***	***13.917.029.275,00***	***454 Dokumen***	***2.595.385.400,00***	***414 Dokumen***	***2.278.394.712,00***	***91,19***	***87,79***	***555 Dokumen***	***16.195.423.987,00***	***83,46***	***12,38***		
			Jumlah Koordinasi dan Pelaksanaan Akuntansi dan Pelaporan Keuangan Daerah yang disusun	***1816 Dokumen***		***1041 Dokumen***		***0 Dokumen***		***0 Dokumen***		***0,00***		***1041 Dokumen***		***57,32***			
	5.02.02.2.03.02	Rekonsiliasi dan Verifikasi Aset, Kewajiban, Ekuitas, Pendapatan, Belanja, Pembiayaan, Pendapatan-LO dan Beban	Jumlah Dokumen Hasil Rekonsiliasi dan Verifikasi Aset, Kewajiban, Ekuitas, Pendapatan, Belanja, Pembiayaan, Pendapatan-LO dan Beban	60 Dokumen	112.247.093.100,00	24 Dokumen	1.672.906.505,00	12 Dokumen	510.645.000,00	12 Dokumen	476.070.248,00	100,00	93,23	36 Dokumen	2.148.976.753,00	60,00	1,91	BADAN KEUANGAN DAN ASET DAERAH	-
			Jumlah laporan Rekonsiliasi data keuangan SKPD	0 Dokumen	0,00	12 Dokumen	946.588.568,00	0 Dokumen	0,00	0 Dokumen	0,00	0,00	0,00	12 Dokumen	946.588.568,00	0,00	0,00	BADAN KEUANGAN DAN ASET DAERAH	Masih menggunakan indikator sub kegiatan yang lama
	5.02.02.2.03.03	Koordinasi Penyusunan Laporan Pertanggungjawaban Pelaksanaan APBD Bulanan, Triwulanan dan Semesteran	Jumlah Laporan Pertanggungjawaban Pelaksanaan APBD Bulanan, Triwulanan dan Semesteran	70 Laporan	2.109.022.300,00	27 Laporan	1.514.773.750,00	14 Laporan	529.998.000,00	13 Laporan	463.235.898,00	92,86	87,40	40 Laporan	1.978.009.648,00	57,14	93,79	BADAN KEUANGAN DAN ASET DAERAH	-
			Jumlah Laporan Keuangan, Bulanan, Semester I dan semester II	0 Dokumen	0,00	14 Dokumen	866.704.580,00	0 Dokumen	0,00	0 Dokumen	0,00	0,00	0,00	14 Dokumen	866.704.580,00	0,00	0,00	BADAN KEUANGAN DAN ASET DAERAH	Masih menggunakan indikator sub kegiatan yang lama
	5.02.02.2.03.04	Konsolidasi Laporan Keuangan SKPD, BLUD dan Laporan Keuangan Pemerintah Daerah	Jumlah Laporan Keuangan SKPD, BLUD dan Laporan Keuangan Pemerintah Daerah yang Terkonsolidasi	5 Laporan	3.055.674.100,00	43 Laporan	1.483.340.734,00	43 Laporan	498.152.000,00	43 Laporan	438.209.521,00	100,00	87,97	43 Laporan	1.921.550.255,00	860,00	62,88	BADAN KEUANGAN DAN ASET DAERAH	-
			Jumlah Laporan Keuangan Pemerintah Daerah	0 Dokumen	0,00	1 Dokumen	832.383.516,00	0 Dokumen	0,00	0 Dokumen	0,00	0,00	0,00	1 Dokumen	832.383.516,00	0,00	0,00	BADAN KEUANGAN DAN ASET DAERAH	Masih menggunakan indikator sub kegiatan yang lama
	5.02.02.2.03.05	Koordinasi dan Penyusunan Rancangan Peraturan Daerah tentang Pertanggungjawaban Pelaksanaan APBD Provinsi dan Rancangan Peraturan Kepala Daerah tentang Penjabaran Pertanggungjawaban Pelaksanaan APBD Kabupaten/Kota	Jumlah Rancangan Peraturan Daerah tentang Pertanggungjawaban Pelaksanaan APBD Kabupaten/Kota dan Rancangan Peraturan Kepala Daerah tentang Penjabaran Pertanggungjawaban Pelaksanaan APBD Kabupaten/Kota	20 Dokumen	3.930.574.645,00	8 Dokumen	1.696.079.888,00	4 Dokumen	463.902.200,00	3 Dokumen	401.362.840,00	75,00	86,52	11 Dokumen	2.097.442.728,00	55,00	53,36	BADAN KEUANGAN DAN ASET DAERAH	-
			Jumlah Perda Pertanggungjawaban APBD dan Perbup Penjabaran Pertanggungjawaban APBD yang disusun	0 Dokumen	0,00	4 Dokumen	873.053.276,00	0 Dokumen	0,00	0 Dokumen	0,00	0,00	0,00	4 Dokumen	873.053.276,00	0,00	0,00	BADAN KEUANGAN DAN ASET DAERAH	Masih menggunakan indikator sub kegiatan yang lama
	5.02.02.2.03.07	Koordinasi, Sinkronisasi, dan Penyelesaian Tuntutan Perbendaharaan dan Tuntutan Kerugian Daerah	Jumlah Dokumen Hasil Koordinasi, Sinkronisasi, dan Penyelesaian Tuntutan Perbendaharaan dan Tuntutan Kerugian Daerah	500 Dokumen	1.985.883.200,00	185 Dokumen	333.764.930,00	100 Dokumen	41.452.000,00	91 Dokumen	40.746.680,00	91,00	98,30	276 Dokumen	374.511.610,00	55,20	18,86	BADAN KEUANGAN DAN ASET DAERAH	-
			Jumlah TPTGR yang terselesaikan khususnya dalam penerbitan SK Bupati pembebanan, pelunasan maupun penghapusan	0 Dokumen	0,00	100 Dokumen	334.445.400,00	0 Dokumen	0,00	0 Dokumen	0,00	0,00	0,00	100 Dokumen	334.445.400,00	0,00	0,00	BADAN KEUANGAN DAN ASET DAERAH	Masih menggunakan indikator sub kegiatan yang lama
	5.02.02.2.03.09	Penyusunan Kebijakan dan Panduan Teknis Operasional Penyelenggaraan Akuntansi Pemerintah Daerah	Jumlah Kebijakan dan Panduan Teknis Operasional Penyelenggaraan Akuntansi Pemerintah Daerah yang disusun	0 Dokumen	0,00	1 Dokumen	376.026.500,00	0 Dokumen	0,00	0 Dokumen	0,00	0,00	0,00	1 Dokumen	376.026.500,00	0,00	0,00	BADAN KEUANGAN DAN ASET DAERAH	Masih menggunakan indikator sub kegiatan yang lama
			Jumlah Kebijakan dan Panduan Teknis Operasional Penyelenggaraan Akuntansi Pemerintah Daerah	5 Dokumen	2.785.449.900,00	2 Dokumen	143.375.280,00	0 Dokumen	0,00	0 Dokumen	0,00	0,00	0,00	2 Dokumen	143.375.280,00	40,00	5,15	BADAN KEUANGAN DAN ASET DAERAH	-
	5.02.02.2.03.10	Penyusunan Sistem dan Prosedur Akuntansi dan Pelaporan Keuangan Pemerintah Daerah	Jumlah Buku Sistem dan Prosedur Pengelolaan Keuangan yang disusun	0 Dokumen	0,00	1 Dokumen	594.618.600,00	0 Dokumen	0,00	0 Dokumen	0,00	0,00	0,00	1 Dokumen	594.618.600,00	0,00	0,00	BADAN KEUANGAN DAN ASET DAERAH	Masih menggunakan indikator sub kegiatan yang lama
			Jumlah Sistem dan Prosedur Akuntansi dan Pelaporan Keuangan Pemerintah Daerah	5 Dokumen	2.226.490.900,00	2 Dokumen	433.735.355,00	0 Dokumen	0,00	0 Dokumen	0,00	0,00	0,00	2 Dokumen	433.735.355,00	40,00	19,48	BADAN KEUANGAN DAN ASET DAERAH	-

No	Kode	Urusan/ Bidang Urusan Pemerintahan Daerah dan Program/ Kegiatan/ Sub Kegiatan	Indikator Kinerja Program (outcome)/ Kegiatan (output)/ Sub Kegiatan	Target Rpjmd PD pada Tahun 2026 (akhir periode Rpjmd PD)		Realisasi Capaian Kinerja RKPD s/d Tahun 2024		Target kinerja dan anggaran Rkpd PD Tahun Berjalan yang dievaluasi (Tahun 2025)		Realisasi Capaian Kinerja dan Anggaran RKPD yang dievaluasi (Tahun 2025)		Tingkat Capaian Kinerja dan Realisasi Anggaran RKPD (%)		Realisasi Kinerja dan Anggaran RKPD s/d Tahun 2025		Tingkat Capaian Kinerja dan Realisasi Anggaran RPJMD s/d Tahun 2025 (%)		Perangkat Daerah Penanggung Jawab	Ket.
1	2	3	4	5		6		7		8		9 = 8/7 x 100%		10 = 6 + 8		11 = 10/5 x 100%		12	13
				K	Rp	K	Rp	K	Rp	K	Rp	K	Rp	K	Rp	K	Rp		
	5.02.02.2.03.11	Pembinaan Akuntansi, Pelaporan dan Pertanggungjawaban Pemerintah Kabupaten/Kota	Jumlah Orang yang Mengikuti Pembinaan Akuntansi, Pelaporan dan Pertanggungjawaban Pemerintah Kabupaten/Kota	1236 Orang	400.000.000,00	618 Orang	1.250.588.801,00	309 Orang	478.746.400,00	37 Orang	390.481.100,00	11,97	81,56	655 Orang	1.641.069.901,00	52,99	410,27	BADAN KEUANGAN DAN ASET DAERAH	-
	5.02.02.2.03.12	Pembinaan Pengelolaan Keuangan BLUD Kabupaten/Kota	Jumlah BLUD Kabupaten/Kota yang Dibina	60 Lembaga	2.058.186.064,00	82 Lembaga	338.765.300,00	43 Lembaga	72.489.800,00	43 Lembaga	68.288.425,00	100,00	94,20	125 Lembaga	407.053.725,00	208,33	19,78	BADAN KEUANGAN DAN ASET DAERAH	-
			Jumlah pengelolaan keuangan BLUD Kabupaten/Kota yang dikelola	0 dokumen	0,00	15 dokumen	225.878.292,00	0 dokumen	0,00	0 dokumen	0,00	0,00	0,00	15 dokumen	225.878.292,00	0,00	0,00	BADAN KEUANGAN DAN ASET DAERAH	Masih menggunakan indikator sub kegiatan yang lama
	5.02.02.2.04	***Penunjang Urusan Kewenangan Pengelolaan Keuangan Daerah***	***Jumlah Penunjang Urusan Kewenangan Pengelolaan Keuangan Daerah yang disusun***	***2484 Laporan***	***3.426.577.272.652,00***	***866 Laporan***	***2.200.532.540.420,00***	***48 Laporan***	***786.289.935.723,00***	***46 Laporan***	***749.406.707.956,76***	***95,83***	***95,31***	***912 Laporan***	***2.949.939.248.376,76***	***36,71***	***86,09***		
			Jumlah Penunjang Urusan Kewenangan Pengelolaan Keuangan Daerah yang disusun	***3850 Dokumen***		***770 Dokumen***		***0 Dokumen***		***0 Dokumen***		***0,00***		***770 Dokumen***		***20,00***			
	5.02.02.2.04.02	Analisis Investasi Pemerintah Daerah	Jumlah Laporan Hasil Analisis Investasi Pemerintah Daerah	60 Laporan	1.555.688.900,00	24 Laporan	210.142.396,00	12 Laporan	38.325.500,00	12 Laporan	37.482.267,00	100,00	97,80	36 Laporan	247.624.663,00	60,00	15,92	BADAN KEUANGAN DAN ASET DAERAH	-
			Jumlah analisis investasi Daerah yang disusun	0 dokumen	0,00	2 dokumen	184.930.200,00	0 dokumen	0,00	0 dokumen	0,00	0,00	0,00	2 dokumen	184.930.200,00	0,00	0,00	BADAN KEUANGAN DAN ASET DAERAH	Masih menggunakan indikator sub kegiatan yang lama
	5.02.02.2.04.07	Penyusunan Kebijakan dan Alokasi Subsidi	Jumlah Laporan Hasil Penyusunan Kebijakan dan Alokasi Subsidi	0 Laporan	0,00	0 Laporan	0,00	12 Laporan	500.000.000,00	0 Laporan	0,00	0,00	0,00	0 Laporan	0,00	0,00	0,00	BADAN KEUANGAN DAN ASET DAERAH	-
	5.02.02.2.04.08	Analisis Perencanaan dan Penyaluran Bantuan Keuangan	Jumlah Laporan Hasil Analisis Perencanaan dan Penyaluran Bantuan Keuangan	1938 Laporan	3.205.389.066.302,00	24 Laporan	1.440.608.055.036,00	12 Laporan	714.902.640.600,00	12 Laporan	691.391.285.340,00	100,00	96,71	36 Laporan	2.131.999.340.376,00	1,86	66,51	BADAN KEUANGAN DAN ASET DAERAH	-
			Jumlah bantuan keuangan yang disalurkan	0 desa	0,00	0 desa	639.981.855.893,00	0 desa	0,00	0 desa	0,00	0,00	0,00	0 desa	639.981.855.893,00	0,00	0,00	BADAN KEUANGAN DAN ASET DAERAH	Masih menggunakan indikator sub kegiatan yang lama
	5.02.02.2.04.09	Pengelolaan Dana Darurat dan Mendesak	Jumlah Laporan Hasil Pengelolaan Dana Darurat dan Mendesak	60 Laporan	71.833.206.250,00	24 Laporan	3.951.311.490,00	12 Laporan	4.679.567.472,00	10 Laporan	1.892.585.960,26	83,33	40,44	34 Laporan	5.843.897.450,26	56,67	8,14	BADAN KEUANGAN DAN ASET DAERAH	-
			Jumlah Dana Darurat dan Mendesak yang dikelola dengan baik	0 Bulan	0,00	12 Bulan	4.921.864.300,00	0 Bulan	0,00	0 Bulan	0,00	0,00	0,00	12 Bulan	4.921.864.300,00	0,00	0,00	BADAN KEUANGAN DAN ASET DAERAH	Masih menggunakan indikator sub kegiatan yang lama
	5.02.02.2.04.10	Pengelolaan Dana Bagi Hasil Kabupaten/Kota	Jumlah Laporan Hasil Pengelolaan Dana bagi Hasil Kabupaten/Kota	426 Laporan	147.799.311.200,00	24 Laporan	73.815.672.031,00	12 Laporan	66.169.402.151,00	12 Laporan	56.085.354.389,50	100,00	84,76	36 Laporan	129.901.026.420,50	8,45	87,89	BADAN KEUANGAN DAN ASET DAERAH	-
			Jumlah Dana bagi hasil yang di susun	0 dokumen	0,00	0 dokumen	36.858.709.074,00	0 dokumen	0,00	0 dokumen	0,00	0,00	0,00	0 dokumen	36.858.709.074,00	0,00	0,00	BADAN KEUANGAN DAN ASET DAERAH	Masih menggunakan indikator sub kegiatan yang lama
	5.02.02.2.05	***Pengelolaan Data dan Implementasi Sistem Informasi Pemerintah Daerah Lingkup Keuangan Daerah***	***Jumlah pengelolaan data dan implementasi Sistem Informasi Pemerintah Daerah Lingkup Keuangan Daerah***	***2292 Dokumen***	***4.144.223.438,00***	***0 Dokumen***	***0,00***	***0 Dokumen***	***0,00***	***0 Dokumen***	***0,00***	***0,00***	***0,00***	***0 Dokumen***	***0,00***	***0,00***	***0,00***		
	5.02.02.2.05.01	Inventarisasi dan Analisis Data Bidang Keuangan Daerah	Jumlah pengelolaan keuangan daerah	2292 Dokumen	4.144.223.438,00	0 Dokumen	0,00	0 Dokumen	0,00	0 Dokumen	0,00	0,00	0,00	0 Dokumen	0,00	0,00	0,00	BADAN KEUANGAN DAN ASET DAERAH	Sub kegiatan tidak dilaksanakan dan akan didilakukan evaluasi perencanaan program kegiatan pada Rentra terbaru
167	**5.02.03**	**PROGRAM PENGELOLAAN BARANG MILIK DAERAH**	**Persentase Barang Milik Daerah yang dikelola dengan baik**	**100%**	**24.611.676.524,00**	**96,93%**	**12.102.518.111,00**	**97,20%**	**3.484.091.170,00**	**457,65%**	**3.224.086.136,00**	**470,83**	**92,54**	**554,58%**	**15.326.604.247,00**	**554,58**	**62,27**		
			Persentase Pengelolaan Barang Milik Daerah yang dikelola dengan baik	**100%**		**266,57%**		**0%**		**0%**		**0,00**		**266,57%**		**266,57**			
	5.02.03.2.01	***Pengelolaan Barang Milik Daerah***	***Jumlah Pengelolaan Barang Milik Daerah yang disusun***	***815 Dokumen***	***24.611.676.524,00***	***589 Dokumen***	***12.102.518.111,00***	***227 Dokumen***	***3.484.091.170,00***	***214 Dokumen***	***3.224.086.136,00***	***94,27***	***92,54***	***803 Dokumen***	***15.326.604.247,00***	***98,53***	***62,27***		
	5.02.03.2.01.01	Penyusunan Standar Harga	Jumlah Dokumen Pedoman Standar Harga Satuan Barang yang disusun	1 Dokumen	0,00	1 Dokumen	141.787.300,00	1 Dokumen	100.000.000,00	1 Dokumen	98.623.500,00	100,00	98,62	2 Dokumen	240.410.800,00	200,00	0,00	BADAN KEUANGAN DAN ASET DAERAH	-
	5.02.03.2.01.03	Penyusunan Perencanaan Kebutuhan Barang Milik Daerah	Jumlah Rencana Kebutuhan Barang Milik Daerah	14 Dokumen	4.088.365.474,00	6 Dokumen	868.002.050,00	3 Dokumen	366.071.200,00	3 Dokumen	351.084.986,00	100,00	95,91	9 Dokumen	1.219.087.036,00	64,29	29,82	BADAN KEUANGAN DAN ASET DAERAH	-
			Jumlah Data RKBMD dan RKPBMD yang tersusun	0 Dokumen	0,00	2 Dokumen	465.367.150,00	0 Dokumen	0,00	0 Dokumen	0,00	0,00	0,00	2 Dokumen	465.367.150,00	0,00	0,00	BADAN KEUANGAN DAN ASET DAERAH	Masih menggunakan indikator sub kegiatan yang lama

No	Kode	Urusan/ Bidang Urusan Pemerintahan Daerah dan Program/ Kegiatan/ Sub Kegiatan	Indikator Kinerja Program (outcome)/ Kegiatan (output)/ Sub Kegiatan	Target Rpjmd PD pada Tahun 2026 (akhir periode Rpjmd PD)		Realisasi Capaian Kinerja RKPD s/d Tahun 2024		Target kinerja dan anggaran Rkpd PD Tahun Berjalan yang dievaluasi (Tahun 2025)		Realisasi Capaian Kinerja dan Anggaran RKPD yang dievaluasi (Tahun 2025)		Tingkat Capaian Kinerja dan Realisasi Anggaran RKPD (%)		Realisasi Kinerja dan Anggaran RKPD s/d Tahun 2025		Tingkat Capaian Kinerja dan Realisasi Anggaran RPJMD s/d Tahun 2025 (%)		Perangkat Daerah Penanggung Jawab	Ket.
1	2	3	4	5		6		7		8		9 = 8/7 x 100%		10 = 6 + 8		11 = 10/5 x 100%		12	13
				K	Rp	K	Rp	K	Rp	K	Rp	K	Rp	K	Rp	K	Rp		
	5.02.03.2.01.04	Penyusunan Kebijakan Pengelolaan Barang Milik Daerah	Jumlah Peraturan/SK Bupati terkait Mekanisme Pengelolaan Barang Milik Daerah yang tersusun	5 Dokumen	4.541.289.600,00	1 Dokumen	364.175.550,00	0 Dokumen	0,00	0 Dokumen	0,00	0,00	0,00	1 Dokumen	364.175.550,00	20,00	8,02	BADAN KEUANGAN DAN ASET DAERAH	Sub kegiatan tidak dilaksanakan dan akan didilakukan evaluasi perencanaan program kegiatan pada Rentra terbaru
	5.02.03.2.01.06	Inventarisasi Barang Milik Daerah	Jumlah Laporan Hasil Inventarisasi (LHI) Barang Milik Daerah	75 Laporan	3.712.670.750,00	29 Laporan	784.086.594,00	15 Laporan	370.337.000,00	15 Laporan	352.199.962,00	100,00	95,10	44 Laporan	1.136.286.556,00	58,67	30,61	BADAN KEUANGAN DAN ASET DAERAH	-
			Jumlah Dokumen inventarisasi BMD yang terlaksana	0 Dokumen	0,00	15 Dokumen	583.328.845,00	0 Dokumen	0,00	0 Dokumen	0,00	0,00	0,00	15 Dokumen	583.328.845,00	0,00	0,00	BADAN KEUANGAN DAN ASET DAERAH	Masih menggunakan indikator sub kegiatan yang lama
	5.02.03.2.01.07	Pengamanan Barang Milik Daerah	Jumlah Laporan Hasil Pengamanan Barang Milik Daerah	50 Laporan	2.022.380.500,00	20 Laporan	1.234.474.865,00	10 Laporan	538.822.510,00	10 Laporan	521.996.418,00	100,00	96,88	30 Laporan	1.756.471.283,00	60,00	86,85	BADAN KEUANGAN DAN ASET DAERAH	-
			Jumlah Dokumen Pengamanan BMD	0 Dokumen	0,00	10 Dokumen	353.319.870,00	0 Dokumen	0,00	0 Dokumen	0,00	0,00	0,00	10 Dokumen	353.319.870,00	0,00	0,00	BADAN KEUANGAN DAN ASET DAERAH	
	5.02.03.2.01.08	Penilaian Barang Milik Daerah	Jumlah Laporan Hasil Penilaian Barang Milik Daerah dan Hasil Koordinasi Penilaian Barang Milik Daerah	80 Laporan	2.114.106.000,00	30 Laporan	1.147.007.360,00	16 Laporan	583.987.600,00	16 Laporan	535.526.222,00	100,00	91,70	46 Laporan	1.682.533.582,00	57,50	79,59	BADAN KEUANGAN DAN ASET DAERAH	-
			Jumlah Dokumen Hasil Penilaian BMD dalam rangka pemanfaatan dan pemindahtanganan BMD	0 Dokumen	0,00	14 Dokumen	450.043.780,00	0 Dokumen	0,00	0 Dokumen	0,00	0,00	0,00	14 Dokumen	450.043.780,00	0,00	0,00	BADAN KEUANGAN DAN ASET DAERAH	Masih menggunakan indikator sub kegiatan yang lama
	5.02.03.2.01.10	Optimalisasi Penggunaan, Pemanfaatan, Pemindahtanganan, Pemusnahan, dan Penghapusan Barang Milik Daerah	Jumlah Dokumen Hasil Optimalisasi Penggunaan, Pemanfaatan, Pemindahtanganan, Pemusnahan, dan Penghapusan Barang Milik Daerah	448 Dokumen	2.299.767.700,00	215 Dokumen	821.852.690,00	108 Dokumen	379.401.360,00	102 Dokumen	333.708.780,00	94,44	87,96	317 Dokumen	1.155.561.470,00	70,76	50,25	BADAN KEUANGAN DAN ASET DAERAH	-
			Jumlah Dokumen administrasi Penggunaan, Pemanfaatan, Pemindahtanganan, Pemusnahan dan Penghapusan Barang Milik Daerah	0 Dokumen	0,00	102 Dokumen	560.499.525,00	0 Dokumen	0,00	0 Dokumen	0,00	0,00	0,00	102 Dokumen	560.499.525,00	0,00	0,00	BADAN KEUANGAN DAN ASET DAERAH	Masih menggunakan indikator sub kegiatan yang lama
	5.02.03.2.01.12	Penyusunan Laporan Barang Milik Daerah	Jumlah Laporan Barang Milik Daerah yang Disusun	10 Laporan	3.868.685.200,00	4 Laporan	1.158.844.377,00	2 Laporan	504.728.400,00	2 Laporan	469.542.186,00	100,00	93,03	6 Laporan	1.628.386.563,00	60,00	42,09	BADAN KEUANGAN DAN ASET DAERAH	-
			Jumlah Dokumen Penyusunan Laporan Barang Milik Daerah	0 Dokumen	0,00	2 Dokumen	581.078.684,00	0 Dokumen	0,00	0 Dokumen	0,00	0,00	0,00	2 Dokumen	581.078.684,00	0,00	0,00	BADAN KEUANGAN DAN ASET DAERAH	Masih menggunakan indikator sub kegiatan yang lama
	5.02.03.2.01.13	Pembinaan Pengelolaan Barang Milik Daerah Pemerintah Kabupaten/Kota	Jumlah Orang yang Mengikuti Pembinaan Pengelolaan Barang Milik Daerah Pemerintah Kabupaten/Kota	71 Orang	1.964.411.300,00	142 Orang	1.614.651.623,00	71 Orang	640.743.100,00	71 Orang	561.404.082,00	100,00	87,62	213 Orang	2.176.055.705,00	300,00	110,77	BADAN KEUANGAN DAN ASET DAERAH	-
			Jumlah dokumen Pembinaan Pengelolaan Barang Milik Daerah Pemerintah Daerah	0 Dokumen	0,00	2 Dokumen	973.997.848,00	0 Dokumen	0,00	0 Dokumen	0,00	0,00	0,00	2 Dokumen	973.997.848,00	0,00	0,00	BADAN KEUANGAN DAN ASET DAERAH	Masih menggunakan indikator sub kegiatan yang lama
	5.02.0.00.0.00.29.0000	**BADAN PENDAPATAN DAERAH**			**264.338.544.811,01**		**128.578.852.380,40**		**58.199.674.448,00**		**54.160.119.069,00**				**182.738.971.449,40**				
168	**5.02.01**	**PROGRAM PENUNJANG URUSAN PEMERINTAHAN DAERAH KABUPATEN/KOTA**	**Persentase Capaian Kinerja Perangkat Daerah**	**100%**	**191.614.194.735,28**	**283%**	**99.728.303.257,00**	**100%**	**47.213.878.383,00**	**100%**	**43.661.624.109,00**	**100,00**	**92,48**	**383%**	**143.389.927.366,00**	**383,00**	**74,83**		
	5.02.01.2.01	***Perencanaan, Penganggaran, dan Evaluasi Kinerja Perangkat Daerah***	***Jumlah Dokumen Perencanaan Penganggaran dan Evaluasi Kinerja yang Disusun Sesuai Aturan dan Tepat Waktu***	***65 dokumen***	***107.603.028,00***	***48 dokumen***	***30.512.850,00***	***22 dokumen***	***11.863.500,00***	***22 dokumen***	***11.453.000,00***	***100,00***	***96,54***	***70 dokumen***	***41.965.850,00***	***107,69***	***39,00***		
	5.02.01.2.01.01	Penyusunan Dokumen Perencanaan Perangkat Daerah	Jumlah Dokumen Perencanaan Perangkat Daerah	20 dokumen	27.803.776,00	15 dokumen	3.840.550,00	13 dokumen	1.745.000,00	13 dokumen	1.626.000,00	100,00	93,18	28 dokumen	5.466.550,00	140,00	19,66	BADAN PENDAPATAN DAERAH	-
			Jumlah dokumen rencana strategis dan atau rencana kerja dan perubahan rencana strategis dan atau rencana kerja yang disusun tepat waktu	5 dokumen	6.683.600,00	5 dokumen	1.592.500,00	0 dokumen	0,00	0 dokumen	0,00	0,00	0,00	5 dokumen	1.592.500,00	100,00	23,83	BADAN PENDAPATAN DAERAH	-
	5.02.01.2.01.02	Koordinasi dan Penyusunan Dokumen RKA-SKPD	Jumlah Dokumen RKA-SKPD dan Laporan Hasil Koordinasi Penyusunan Dokumen RKA-SKPD	4 dokumen	12.197.120,00	2 dokumen	2.316.000,00	1 dokumen	582.000,00	1 dokumen	546.000,00	100,00	93,81	3 dokumen	2.862.000,00	75,00	23,46	BADAN PENDAPATAN DAERAH	-
			Jumlah dokumen RKA-SKPD disusun sesuai ketentuan dan tepat waktu	1 dokumen	2.932.000,00	1 dokumen	333.000,00	0 dokumen	0,00	0 dokumen	0,00	0,00	0,00	1 dokumen	333.000,00	100,00	11,36	BADAN PENDAPATAN DAERAH	-
	5.02.01.2.01.03	Koordinasi dan Penyusunan Dokumen Perubahan RKA-SKPD	Jumlah dokumen perubahan RKA disusun sesuai ketentuan dan tepat waktu	1 dokumen	2.418.500,00	1 dokumen	628.000,00	0 dokumen	0,00	0 dokumen	0,00	0,00	0,00	1 dokumen	628.000,00	100,00	25,97	BADAN PENDAPATAN DAERAH	
			Jumlah Dokumen Perubahan RKA-SKPD dan Laporan Hasil Koordinasi Penyusunan Dokumen Perubahan RKA-SKPD	4 dokumen	10.060.960,00	0 dokumen	0,00	0 dokumen	0,00	0 dokumen	0,00	0,00	0,00	0 dokumen	0,00	0,00	0,00	BADAN PENDAPATAN DAERAH	-
	5.02.01.2.01.04	Koordinasi dan Penyusunan DPA-SKPD	Jumlah Dokumen DPA-SKPD dan Laporan Hasil Koordinasi Penyusunan Dokumen DPA-SKPD	4 dokumen	7.420.192,00	2 dokumen	1.869.500,00	1 dokumen	582.000,00	1 dokumen	546.000,00	100,00	93,81	3 dokumen	2.415.500,00	75,00	32,55	BADAN PENDAPATAN DAERAH	-
			Jumlah Dokumen DPA -SKPD Disusun Sesuai Ketentuan dan Tepat Waktu	1 dokumen	1.783.700,00	1 dokumen	677.000,00	0 dokumen	0,00	0 dokumen	0,00	0,00	0,00	1 dokumen	677.000,00	100,00	37,95	BADAN PENDAPATAN DAERAH	-

No	Kode	Urusan/ Bidang Urusan Pemerintahan Daerah dan Program/ Kegiatan/ Sub Kegiatan	Indikator Kinerja Program (outcome)/ Kegiatan (output)/ Sub Kegiatan	Target Rpjmd PD pada Tahun 2026 (akhir periode Rpjmd PD)		Realisasi Capaian Kinerja RKPD s/d Tahun 2024		Target kinerja dan anggaran Rkpd PD Tahun Berjalan yang dievaluasi (Tahun 2025)		Realisasi Capaian Kinerja dan Anggaran RKPD yang dievaluasi (Tahun 2025)		Tingkat Capaian Kinerja dan Realisasi Anggaran RKPD (%)		Realisasi Kinerja dan Anggaran RKPD s/d Tahun 2025		Tingkat Capaian Kinerja dan Realisasi Anggaran RPJMD s/d Tahun 2025 (%)		Perangkat Daerah Penanggung Jawab	Ket.
1	2	3	4	5		6		7		8		9 = 8/7 x 100%		10 = 6 + 8		11 = 10/5 x 100%		12	13
				K	Rp	K	Rp	K	Rp	K	Rp	K	Rp	K	Rp	K	Rp		
	5.02.01.2.01.05	Koordinasi dan Penyusunan Perubahan DPA-SKPD	Jumlah Dokumen Perubahan DPA-SKPD dan Laporan Hasil Koordinasi Penyusunan Dokumen Perubahan DPA-SKPD	4 dokumen	7.079.488,00	0 dokumen	0,00	0 dokumen	0,00	0 dokumen	0,00	0,00	0,00	0 dokumen	0,00	0,00	0,00	BADAN PENDAPATAN DAERAH	
			Jumlah dokumen Perubahan DPA -SKPD disusun sesuai ketentuan dan tepat waktu	1 dokumen	1.701.800,00	1 dokumen	825.000,00	0 dokumen	0,00	0 dokumen	0,00	0,00	0,00	1 dokumen	825.000,00	100,00	48,48	BADAN PENDAPATAN DAERAH	-
	5.02.01.2.01.06	Koordinasi dan Penyusunan Laporan Capaian Kinerja dan Ikhtisar Realisasi Kinerja SKPD	Jumlah Laporan Capaian Kinerja dan Ikhtisar Realisasi Kinerja SKPD dan Laporan Hasil Koordinasi Penyusunan Laporan Capaian Kinerja dan Ikhtisar Realisasi Kinerja SKPD	8 laporan	12.381.408,00	7 laporan	5.608.300,00	4 laporan	3.198.500,00	4 laporan	3.091.000,00	100,00	96,64	11 laporan	8.699.300,00	137,50	70,26	BADAN PENDAPATAN DAERAH	-
			Jumlah dokumen laporan capaian kinerja dan ikhtisar realisasi kinerja perangkat daerah	2 laporan	2.976.300,00	1 laporan	1.260.500,00	0 laporan	0,00	0 laporan	0,00	0,00	0,00	1 laporan	1.260.500,00	50,00	42,35	BADAN PENDAPATAN DAERAH	-
	5.02.01.2.01.07	Evaluasi Kinerja Perangkat Daerah	Jumlah Laporan Evaluasi Kinerja Perangkat Daerah	8 laporan	9.806.784,00	8 laporan	8.339.500,00	5 laporan	5.756.000,00	5 laporan	5.644.000,00	100,00	98,05	13 laporan	13.983.500,00	162,50	142,59	BADAN PENDAPATAN DAERAH	-
			Jumlah dokumen laporan hasil evaluasi kinerja perangkat Daerah	2 laporan	2.357.400,00	4 laporan	3.223.000,00	0 laporan	0,00	0 laporan	0,00	0,00	0,00	4 laporan	3.223.000,00	200,00	136,72	BADAN PENDAPATAN DAERAH	-
	5.02.01.2.02	***Administrasi Keuangan Perangkat Daerah***	***Jumlah dokumen administrasi keuangan perangkat daerah disusun sesuai aturan dan tepat waktu***	***20 dokumen***	***176.817.857.179,48***	***25 dokumen***	***82.976.023.741,00***	***12 dokumen***	***37.010.612.548,40***	***12 dokumen***	***34.109.204.425,00***	***100,00***	***92,16***	***37 dokumen***	***117.085.228.166,00***	***185,00***	***66,22***		
	5.02.01.2.02.01	Penyediaan Gaji dan Tunjangan ASN	Jumlah Orang yang Menerima Gaji dan Tunjangan ASN	3120 OB	97.750.728.165,50	1670 OB	33.061.427.266,00	780 OB	31.249.538.834,40	827 OB	28.582.461.762,00	106,03	91,47	2497 OB	61.643.889.028,00	80,03	63,06	BADAN PENDAPATAN DAERAH	-
			Jumlah ASN yang menerima gaji dalam satu tahun	780 OB	2.818.594.800,00	1031 OB	8.794.457.136,00	0 OB	0,00	0 OB	0,00	0,00	0,00	1031 OB	8.794.457.136,00	132,18	312,02	BADAN PENDAPATAN DAERAH	
			Jumlah ASN yang menerima tunjangan dalam satu tahun	780 OB	19.860.730.780,00	812 OB	9.688.907.375,00	0 OB	0,00	0 OB	0,00	0,00	0,00	812 OB	9.688.907.375,00	104,10	48,78	BADAN PENDAPATAN DAERAH	
	5.02.01.2.02.02	Penyediaan Administrasi Pelaksanaan Tugas ASN	Jumlah Dokumen Hasil Penyediaan Administrasi Pelaksanaan Tugas ASN	48 dokumen	45.659.638.793,98	24 dokumen	21.454.172.553,00	12 dokumen	5.737.829.714,00	12 dokumen	5.504.157.663,00	100,00	95,93	36 dokumen	26.958.330.216,00	75,00	59,04	BADAN PENDAPATAN DAERAH	-
			Jumlah pegawai pelaksana kegiatan dalam satu tahun (OB)	4428 OB	10.611.564.640,00	4392 OB	9.928.594.911,00	0 OB	0,00	0 OB	0,00	0,00	0,00	4392 OB	9.928.594.911,00	99,19	93,56	BADAN PENDAPATAN DAERAH	
	5.02.01.2.02.04	Koordinasi dan Pelaksanaan Akuntansi SKPD	Jumlah dokumen hasil pelaksanaan akuntansi perangkat daerah	13 dokumen	10.000.000,00	12 dokumen	13.494.000,00	0 dokumen	0,00	0 dokumen	0,00	0,00	0,00	12 dokumen	13.494.000,00	92,31	134,94	BADAN PENDAPATAN DAERAH	
			Jumlah Dokumen Koordinasi dan Pelaksanaan Akuntansi ASN	52 dokumen	43.000.000,00	12 dokumen	12.947.000,00	0 dokumen	0,00	0 dokumen	0,00	0,00	0,00	12 dokumen	12.947.000,00	23,08	30,11	BADAN PENDAPATAN DAERAH	
	5.02.01.2.02.07	Koordinasi dan Penyusunan Laporan Keuangan Bulanan/Triwulanan/Semesteran SKPD	Jumlah Laporan Keuangan Bulanan/ Triwulanan/ Semesteran SKPD dan Laporan Koordinasi Penyusunan Laporan Keuangan Bulanan/ Triwulanan/ Semesteran SKPD	56 laporan	51.600.000,00	28 laporan	14.848.500,00	4 laporan	23.244.000,00	4 laporan	22.585.000,00	100,00	97,16	32 laporan	37.433.500,00	57,14	72,55	BADAN PENDAPATAN DAERAH	-
			Jumlah dokumen laporan keuangan bulanan, triwulanan dan semesteran disusun	18 dokumen	12.000.000,00	16 dokumen	7.175.000,00	0 dokumen	0,00	0 dokumen	0,00	0,00	0,00	16 dokumen	7.175.000,00	88,89	59,79	BADAN PENDAPATAN DAERAH	
	5.02.01.2.03	***Administrasi Barang Milik Daerah pada Perangkat Daerah***	***Jumlah dokumen hasil pengelolaan barang milik daerah pada perangkat daerah disusun sesuai aturan***	***20 dokumen***	***83.600.000,00***	***12 dokumen***	***50.037.000,00***	***4 dokumen***	***90.865.530,00***	***4 dokumen***	***88.126.700,00***	***100,00***	***96,99***	***16 dokumen***	***138.163.700,00***	***80,00***	***165,27***		
	5.02.01.2.03.04	Pembinaan, Pengawasan, dan Pengendalian Barang Milik Daerah pada SKPD	Jumlah Laporan Hasil Pembinaan, Pengawasan, dan Pengendalian Barang Milik Daerah	16 laporan	71.600.000,00	8 laporan	34.083.000,00	4 laporan	90.865.530,00	4 laporan	88.126.700,00	100,00	96,99	12 laporan	122.209.700,00	75,00	170,68	BADAN PENDAPATAN DAERAH	-
			Jumlah peserta yang mengikuti pembinaan, pengawasan, dan pengendalian barang milik daerah pada perangkat daerah	35 HOK	12.000.000,00	32 HOK	15.954.000,00	0 HOK	0,00	0 HOK	0,00	0,00	0,00	32 HOK	15.954.000,00	91,43	132,95	BADAN PENDAPATAN DAERAH	
	5.02.01.2.04	***Administrasi Pendapatan Daerah Kewenangan Perangkat Daerah***	***Jumlah dokumen pendukung dalam menggali sumber potensial penerimaan pajak daerah***	***30 dokumen***	***1.750.000.000,00***	***6 dokumen***	***4.550.000,00***	***0 dokumen***	***0,00***	***0 dokumen***	***0,00***	***0,00***	***0,00***	***6 dokumen***	***4.550.000,00***	***20,00***	***0,26***		
	5.02.01.2.04.01	Perencanaan Pengelolaan Retribusi Daerah	Jumlah dokumen laporan hasil pendataan penyusunan target retribusi daerah	1 dokumen	25.000.000,00	1 dokumen	350.000,00	0 dokumen	0,00	0 dokumen	0,00	0,00	0,00	1 dokumen	350.000,00	100,00	1,40	BADAN PENDAPATAN DAERAH	
			Jumlah sistem pengelolaan retribusi daerah yang dibangun dan dikembangkan	1 aplikasi	25.000.000,00	1 aplikasi	350.000,00	0 aplikasi	0,00	0 aplikasi	0,00	0,00	0,00	1 aplikasi	350.000,00	100,00	1,40	BADAN PENDAPATAN DAERAH	
			Jumlah Dokumen Rencana Pengelolaan Retribusi Daerah	4 dokumen	200.000.000,00	0 dokumen	0,00	0 dokumen	0,00	0 dokumen	0,00	0,00	0,00	0 dokumen	0,00	0,00	0,00	BADAN PENDAPATAN DAERAH	
	5.02.01.2.04.02	Analisa dan Pengembangan Retribusi Daerah, serta Penyusunan Kebijakan Retribusi Daerah	Jumlah dokumen rancangan kebijakan dan regulasi retribusi daerah yang disusun	1 dokumen	25.000.000,00	1 dokumen	300.000,00	0 dokumen	0,00	0 dokumen	0,00	0,00	0,00	1 dokumen	300.000,00	100,00	1,20	BADAN PENDAPATAN DAERAH	
			Jumlah dokumen SOP Retribusi daerah yang disusun	1 dokumen	25.000.000,00	1 dokumen	300.000,00	0 dokumen	0,00	0 dokumen	0,00	0,00	0,00	1 dokumen	300.000,00	100,00	1,20	BADAN PENDAPATAN DAERAH	
			Jumlah Dokumen Hasil Analisis serta Pengembangan Retribusi Daerah dan Kebijakan Retribusi Daerah	4 dokumen	200.000.000,00	0 dokumen	0,00	0 dokumen	0,00	0 dokumen	0,00	0,00	0,00	0 dokumen	0,00	0,00	0,00	BADAN PENDAPATAN DAERAH	
	5.02.01.2.04.03	Penyuluhan dan Penyebarluasan Kebijakan Retribusi Daerah	Jumlah dokumen hasil kegiatan/sosialisasi penyuluhan yg dilaksanakan	2 dokumen	50.000.000,00	2 dokumen	600.000,00	0 dokumen	0,00	0 dokumen	0,00	0,00	0,00	2 dokumen	600.000,00	100,00	1,20	BADAN PENDAPATAN DAERAH	
			Jumlah Laporan Hasil Penyuluhan dan Penyebarluasan Kebijakan Retribusi Daerah	8 laporan	200.000.000,00	0 laporan	0,00	0 laporan	0,00	0 laporan	0,00	0,00	0,00	0 laporan	0,00	0,00	0,00	BADAN PENDAPATAN DAERAH	
	5.02.01.2.04.04	Pendataan dan Pendaftaran Objek Retribusi Daerah	Jumlah data Objek Retribusi Daerah yang terdaftar	10 objek retribusi	25.000.000,00	2 objek retribusi	450.000,00	0 objek retribusi	0,00	0 objek retribusi	0,00	0,00	0,00	2 objek retribusi	450.000,00	20,00	1,80	BADAN PENDAPATAN DAERAH	

No	Kode	Urusan/ Bidang Urusan Pemerintahan Daerah dan Program/ Kegiatan/ Sub Kegiatan	Indikator Kinerja Program (outcome)/ Kegiatan (output)/ Sub Kegiatan	Target Rpjmd PD pada Tahun 2026 (akhir periode Rpjmd PD)		Realisasi Capaian Kinerja RKPD s/d Tahun 2024		Target kinerja dan anggaran Rkpd PD Tahun Berjalan yang dievaluasi (Tahun 2025)		Realisasi Capaian Kinerja dan Anggaran RKPD yang dievaluasi (Tahun 2025)		Tingkat Capaian Kinerja dan Realisasi Anggaran RKPD (%)		Realisasi Kinerja dan Anggaran RKPD s/d Tahun 2025		Tingkat Capaian Kinerja dan Realisasi Anggaran RPJMD s/d Tahun 2025 (%)		Perangkat Daerah Penanggung Jawab	Ket.
1	2	3	4	5		6		7		8		9 = 8/7 x 100%		10 = 6 + 8		11 = 10/5 x 100%		12	13
				K	Rp	K	Rp	K	Rp	K	Rp	K	Rp	K	Rp	K	Rp		
			Jumlah data potensi retribusi daerah	10 objek retribusi	25.000.000,00	2 objek retribusi	450.000,00	0 objek retribusi	0,00	0 objek retribusi	0,00	0,00	0,00	2 objek retribusi	450.000,00	20,00	1,80	BADAN PENDAPATAN DAERAH	
			Jumlah Data Objek, Subjek, dan Wajib Retribusi Daerah	4 dokumen	200.000.000,00	0 dokumen	0,00	0 dokumen	0,00	0 dokumen	0,00	0,00	0,00	0 dokumen	0,00	0,00	0,00	BADAN PENDAPATAN DAERAH	
	5.02.01.2.04.05	Pengolahan Data Retribusi Daerah	Jumlah data objek dan subjek retribusi daerah	10 objek retribusi	25.000.000,00	2 objek retribusi	300.000,00	0 objek retribusi	0,00	0 objek retribusi	0,00	0,00	0,00	2 objek retribusi	300.000,00	20,00	1,20	BADAN PENDAPATAN DAERAH	
			Jumlah Wajib Retribusi daerah yang terdata	10 objek retribusi	25.000.000,00	2 objek retribusi	300.000,00	0 objek retribusi	0,00	0 objek retribusi	0,00	0,00	0,00	2 objek retribusi	300.000,00	20,00	1,20	BADAN PENDAPATAN DAERAH	
			Jumlah Laporan Hasil Pengolahan, Pemeliharaan, dan Pelaporan Data Retribusi Daerah	4 laporan	200.000.000,00	0 laporan	0,00	0 laporan	0,00	0 laporan	0,00	0,00	0,00	0 laporan	0,00	0,00	0,00	BADAN PENDAPATAN DAERAH	
	5.02.01.2.04.06	Penetapan Wajib Retribusi Daerah	Jumlah Penghitungan Penetapan Penerbitan dan Pendistribusian Surat Ketetapan Retribusi Daerah (SKRD)	10 SKRD	50.000.000,00	2 SKRD	550.000,00	0 SKRD	0,00	0 SKRD	0,00	0,00	0,00	2 SKRD	550.000,00	20,00	1,10	BADAN PENDAPATAN DAERAH	
			Jumlah Dokumen Ketetapan Retribusi Daerah	40 dokumen	200.000.000,00	0 dokumen	0,00	0 dokumen	0,00	0 dokumen	0,00	0,00	0,00	0 dokumen	0,00	0,00	0,00	BADAN PENDAPATAN DAERAH	
	5.02.01.2.04.07	Pelaporan Pengelolaan Retribusi Daerah	Jumlah dokumen laporan penerimaan retribusi daerah	1 dokumen	50.000.000,00	1 dokumen	600.000,00	0 dokumen	0,00	0 dokumen	0,00	0,00	0,00	1 dokumen	600.000,00	100,00	1,20	BADAN PENDAPATAN DAERAH	
			Jumlah Laporan pengelolaan Retribusi Daerah	4 dokumen	200.000.000,00	0 dokumen	0,00	0 dokumen	0,00	0 dokumen	0,00	0,00	0,00	0 dokumen	0,00	0,00	0,00	BADAN PENDAPATAN DAERAH	
	5.02.01.2.05	***Administrasi Kepegawaian Perangkat Daerah***	***Jumlah dokumen administrasi kepegawaian perangkat daerah disusun sesuai aturan dan tepat waktu***	***20 dokumen***	***1.235.458.500,00***	***9 dokumen***	***1.154.974.386,00***	***4 dokumen***	***759.974.000,00***	***4 dokumen***	***645.321.108,00***	***100,00***	***84,91***	***13 dokumen***	***1.800.295.494,00***	***65,00***	***145,72***		
	5.02.01.2.05.02	Pengadaan Pakaian Dinas Beserta Atribut Kelengkapannya	Jumlah paket Pakaian Dinas beserta Atribut Kelengkapannya	11 paket	849.121.000,00	5 paket	312.029.424,00	2 paket	285.870.000,00	2 paket	257.267.108,00	100,00	89,99	7 paket	569.296.532,00	63,64	67,05	BADAN PENDAPATAN DAERAH	-
			Jumlah pakaian dinas dan kelengkapannya yang disediakan	70 stel	222.470.000,00	994 stel	328.445.000,00	0 stel	0,00	0 stel	0,00	0,00	0,00	994 stel	328.445.000,00	1.420,00	147,64	BADAN PENDAPATAN DAERAH	
	5.02.01.2.05.03	Pendataan dan Pengolahan Administrasi Kepegawaian	Jumlah dokumen data administrasi kepegawaian	1 dokumen	5.000.000,00	1 dokumen	4.999.900,00	0 dokumen	0,00	0 dokumen	0,00	0,00	0,00	1 dokumen	4.999.900,00	100,00	100,00	BADAN PENDAPATAN DAERAH	
	5.02.01.2.05.05	Monitoring, Evaluasi, dan Penilaian Kinerja Pegawai	Jumlah dokumen evaluasi dan penilaian kinerja pegawai	3 dokumen	5.000.000,00	3 dokumen	5.000.000,00	0 dokumen	0,00	0 dokumen	0,00	0,00	0,00	3 dokumen	5.000.000,00	100,00	100,00	BADAN PENDAPATAN DAERAH	
			Jumlah Dokumen Monitoring, Evaluasi, dan Penilaian Kinerja Pegawai	12 dokumen	21.500.000,00	12 dokumen	12.000.000,00	0 dokumen	0,00	0 dokumen	0,00	0,00	0,00	12 dokumen	12.000.000,00	100,00	55,81	BADAN PENDAPATAN DAERAH	
	5.02.01.2.05.09	Pendidikan dan Pelatihan Pegawai Berdasarkan Tugas dan Fungsi	Jumlah Pegawai Berdasarkan Tugas dan Fungsi yang Mengikuti Pendidikan dan Pelatihan	233 orang	107.392.500,00	270 orang	363.886.240,00	621 orang	474.104.000,00	735 orang	388.054.000,00	118,36	81,85	1005 orang	751.940.240,00	431,33	700,18	BADAN PENDAPATAN DAERAH	
			Jumlah Pegawai yang mengikuti pendidikan dan pelatihan sesuai tugas dan fungsi	53 orang	24.975.000,00	232 orang	128.613.822,00	0 orang	0,00	0 orang	0,00	0,00	0,00	232 orang	128.613.822,00	437,74	514,97	BADAN PENDAPATAN DAERAH	
	5.02.01.2.06	***Administrasi Umum Perangkat Daerah***	***Jumlah pelayanan pemenuhan administrasi umum perangkat daerah disusun sesuai aturan dan teradministrasi dengan benar***	***20 dokumen***	***3.611.379.587,80***	***11 dokumen***	***3.413.937.244,00***	***4 dokumen***	***1.494.197.409,00***	***4 dokumen***	***1.441.753.506,00***	***100,00***	***96,49***	***15 dokumen***	***4.855.690.750,00***	***75,00***	***134,46***		
	5.02.01.2.06.01	Penyediaan Komponen Instalasi Listrik/Penerangan Bangunan Kantor	Jumlah Paket Komponen Instalasi Listrik / Penerangan Bangunan Kantor yang Disediakan	8 paket	109.140.800,00	3 paket	219.710.150,00	2 paket	119.200.000,00	2 paket	108.018.033,00	100,00	90,62	5 paket	327.728.183,00	62,50	300,28	BADAN PENDAPATAN DAERAH	-
			Jumlah komponen instalasi listrik/penerangan bangunan	600 buah	25.400.206,80	3502 buah	95.774.016,00	0 buah	0,00	0 buah	0,00	0,00	0,00	3502 buah	95.774.016,00	583,67	377,06	BADAN PENDAPATAN DAERAH	
	5.02.01.2.06.02	Penyediaan Peralatan dan Perlengkapan Kantor	Jumlah Paket Peralatan dan Perlengkapan Kantor yang Disediakan	12 paket	740.072.000,00	6 paket	782.970.534,00	3 paket	328.693.000,00	3 paket	320.304.209,00	100,00	97,45	9 paket	1.103.274.743,00	75,00	149,08	BADAN PENDAPATAN DAERAH	-
			Jumlah peralatan dan perlengkapan yang disediakan	2900 buah	75.018.000,00	4793 buah	167.376.650,00	0 buah	0,00	0 buah	0,00	0,00	0,00	4793 buah	167.376.650,00	165,28	223,12	BADAN PENDAPATAN DAERAH	
	5.02.01.2.06.04	Penyediaan Bahan Logistik Kantor	Jumlah Paket Bahan Logistik Kantor yang Disediakan	12 paket	20.264.000,00	2 paket	6.426.060,00	11 paket	7.713.000,00	11 paket	4.804.400,00	100,00	62,29	13 paket	11.230.460,00	108,33	55,42	BADAN PENDAPATAN DAERAH	-
			Jumlah bahan logistik kantor yang disediakan	50 buah	5.066.000,00	79 buah	2.205.100,00	0 buah	0,00	0 buah	0,00	0,00	0,00	79 buah	2.205.100,00	158,00	43,53	BADAN PENDAPATAN DAERAH	
	5.02.01.2.06.05	Penyediaan Barang Cetakan dan Penggandaan	Jumlah Paket Barang Cetakan dan Penggandaan yang Disediakan	8 paket	877.856.092,00	6 paket	341.006.690,00	3 paket	289.190.000,00	3 paket	268.113.071,00	100,00	92,71	9 paket	609.119.761,00	112,50	69,39	BADAN PENDAPATAN DAERAH	-
			Jumlah barang cetakan dan penggandaan yang disediakan	300 buah	219.464.023,00	1345 buah	194.945.970,00	0 buah	0,00	0 buah	0,00	0,00	0,00	1345 buah	194.945.970,00	448,33	88,83	BADAN PENDAPATAN DAERAH	
	5.02.01.2.06.06	Penyediaan Bahan Bacaan dan Peraturan Perundang-undangan	Jumlah Dokumen Bahan Bacaan dan Peraturan Perundang-Undangan yang Disediakan	48 dokumen	120.000.000,00	13 dokumen	191.224.003,00	12 dokumen	155.088.000,00	12 dokumen	155.032.000,00	100,00	99,96	25 dokumen	346.256.003,00	52,08	288,55	BADAN PENDAPATAN DAERAH	-
			Jumlah bahan bacaan dan peraturan perundang-undangan yang disediakan	720 eksemplar	30.000.000,00	720 eksemplar	157.312.001,00	0 eksemplar	0,00	0 eksemplar	0,00	0,00	0,00	720 eksemplar	157.312.001,00	100,00	524,37	BADAN PENDAPATAN DAERAH	
	5.02.01.2.06.07	Penyediaan Bahan/Material	Jumlah Paket Bahan / Material yang Disediakan	4 paket	40.930.772,80	1 paket	45.604.080,00	1 paket	29.718.000,00	1 paket	29.504.072,00	100,00	99,28	2 paket	75.108.152,00	50,00	183,50	BADAN PENDAPATAN DAERAH	
			Jumlah bahan/material yang disediakan	10 buah	10.232.693,20	0 buah	0,00	0 buah	0,00	0 buah	0,00	0,00	0,00	0 buah	0,00	0,00	0,00	BADAN PENDAPATAN DAERAH	
	5.02.01.2.06.08	Fasilitasi Kunjungan Tamu	Jumlah Laporan Fasilitasi Kunjungan Tamu	48 laporan	26.800.000,00	24 laporan	74.775.370,00	12 laporan	38.630.000,00	12 laporan	38.278.500,00	100,00	99,09	36 laporan	113.053.870,00	75,00	421,84	BADAN PENDAPATAN DAERAH	-
			Jumlah fasilitas kunjungan tamu yang disediakan	134 HOK	6.700.000,00	364 HOK	8.151.240,00	0 HOK	0,00	0 HOK	0,00	0,00	0,00	364 HOK	8.151.240,00	271,64	121,66	BADAN PENDAPATAN DAERAH	
	5.02.01.2.06.09	Penyelenggaraan Rapat Koordinasi dan Konsultasi SKPD	Jumlah Laporan Penyelenggaraan Rapat Koordinasi dan Konsultasi SKPD	48 laporan	1.113.700.000,00	24 laporan	836.207.320,00	12 laporan	418.615.409,00	12 laporan	411.515.955,00	100,00	98,30	36 laporan	1.247.723.275,00	75,00	112,03	BADAN PENDAPATAN DAERAH	-
			Jumlah rapat koordinasi dan konsultasi yang difasilitasi	413 HOK	105.735.000,00	453 HOK	184.027.060,00	0 HOK	0,00	0 HOK	0,00	0,00	0,00	453 HOK	184.027.060,00	109,69	174,05	BADAN PENDAPATAN DAERAH	
	5.02.01.2.06.10	Penatausahaan Arsip Dinamis pada SKPD	Jumlah Dokumen Penatausahaan Arsip Dinamis pada SKPD	12 dokumen	20.000.000,00	1 dokumen	4.838.000,00	2 dokumen	107.350.000,00	2 dokumen	106.183.266,00	100,00	98,91	3 dokumen	111.021.266,00	25,00	555,11	BADAN PENDAPATAN DAERAH	

No	Kode	Urusan/ Bidang Urusan Pemerintahan Daerah dan Program/ Kegiatan/ Sub Kegiatan	Indikator Kinerja Program (outcome)/ Kegiatan (output)/ Sub Kegiatan	Target Rpjmd PD pada Tahun 2026 (akhir periode Rpjmd PD)		Realisasi Capaian Kinerja RKPD s/d Tahun 2024		Target kinerja dan anggaran Rkpd PD Tahun Berjalan yang dievaluasi (Tahun 2025)		Realisasi Capaian Kinerja dan Anggaran RKPD yang dievaluasi (Tahun 2025)		Tingkat Capaian Kinerja dan Realisasi Anggaran RKPD (%)		Realisasi Kinerja dan Anggaran RKPD s/d Tahun 2025		Tingkat Capaian Kinerja dan Realisasi Anggaran RPJMD s/d Tahun 2025 (%)		Perangkat Daerah Penanggung Jawab	Ket.
1	2	3	4	5		6		7		8		9 = 8/7 x 100%		10 = 6 + 8		11 = 10/5 x 100%		12	13
				K	Rp	K	Rp	K	Rp	K	Rp	K	Rp	K	Rp	K	Rp		
			Jumlah dokumen arsip dinamis pada perangkat daerah	3 dokumen	5.000.000,00	3 dokumen	4.591.000,00	0 dokumen	0,00	0 dokumen	0,00	0,00	0,00	3 dokumen	4.591.000,00	100,00	91,82	BADAN PENDAPATAN DAERAH	
	5.02.01.2.06.11	Dukungan Pelaksanaan Sistem Pemerintahan Berbasis Elektronik pada SKPD	Jumlah sistem pemerintahaan berbasis elektronik yang dibangun	1 aplikasi	60.000.000,00	1 aplikasi	96.792.000,00	0 aplikasi	0,00	0 aplikasi	0,00	0,00	0,00	1 aplikasi	96.792.000,00	100,00	161,32	BADAN PENDAPATAN DAERAH	
	5.02.01.2.07	***Pengadaan Barang Milik Daerah Penunjang Urusan Pemerintah Daerah***	***Jumlah pemenuhan barang milik daerah dalam menunjang operasional kantor disusun sesuai aturan dan teradministrasi dengan benar***	***20 dokumen***	***2.222.615.000,00***	***8 dokumen***	***6.846.413.944,00***	***4 dokumen***	***3.321.493.020,00***	***4 dokumen***	***3.146.610.180,00***	***100,00***	***94,73***	***12 dokumen***	***9.993.024.124,00***	***60,00***	***449,61***		
	5.02.01.2.07.02	Pengadaan Kendaraan Dinas Operasional atau Lapangan	Jumlah Unit Kendaraan Dinas Operasional atau Lapangan yang Disediakan	20 unit	507.280.000,00	14 unit	328.218.520,00	1 unit	300.000.000,00	1 unit	271.239.834,00	100,00	90,41	15 unit	599.458.354,00	75,00	118,17	BADAN PENDAPATAN DAERAH	
			Jumlah kendaraan dinas operasional/lapangan yang diadakan	0 unit	0,00	16 unit	3.930.900.000,00	0 unit	0,00	0 unit	0,00	0,00	0,00	16 unit	3.930.900.000,00	0,00	0,00	BADAN PENDAPATAN DAERAH	
	5.02.01.2.07.06	Pengadaan Peralatan dan Mesin Lainnya	Jumlah Unit Peralatan dan Mesin Lainnya yang Disediakan	100 unit	1.042.200.000,00	45 unit	840.065.000,00	219 unit	1.987.251.220,00	219 unit	1.886.018.796,00	100,00	94,91	264 unit	2.726.083.796,00	264,00	261,57	BADAN PENDAPATAN DAERAH	-
			Jumlah Peralatan dan mesin lainnya yang dipelihara	5 unit	204.009.000,00	125 unit	1.393.648.624,00	0 unit	0,00	0 unit	0,00	0,00	0,00	125 unit	1.393.648.624,00	2.500,00	683,13	BADAN PENDAPATAN DAERAH	
	5.02.01.2.07.10	Pengadaan Sarana dan Prasarana Gedung Kantor atau Bangunan Lainnya	Jumlah Unit Sarana dan Prasarana Gedung Kantor atau Gedung Bangunan Lainnya yang Disediakan	80 unit	294.880.000,00	151 unit	218.150.000,00	237 unit	1.034.241.800,00	237 unit	989.351.550,00	100,00	95,66	388 unit	1.207.501.550,00	485,00	409,49	BADAN PENDAPATAN DAERAH	
			Jumlah sarana dan prasarana gedung kantor atau bangunan lainnya yang diadakan	4 unit	174.246.000,00	27 unit	135.431.800,00	0 unit	0,00	0 unit	0,00	0,00	0,00	27 unit	135.431.800,00	675,00	77,72	BADAN PENDAPATAN DAERAH	
	5.02.01.2.08	***Penyediaan Jasa Penunjang Urusan Pemerintahan Daerah***	***Jumlah penyediaan jasa penunjang urusan pemerintahan daerah disusun sesuai aturan dan teradministasi dengan benar***	***20 dokumen***	***1.933.689.570,00***	***17 dokumen***	***1.621.125.762,00***	***12 dokumen***	***1.054.233.890,00***	***12 dokumen***	***952.538.606,00***	***100,00***	***90,35***	***29 dokumen***	***2.573.664.368,00***	***145,00***	***133,10***		
	5.02.01.2.08.01	Penyediaan Jasa Surat Menyurat	Jumlah Laporan Penyediaan Jasa Surat Menyurat	48 laporan	89.783.570,00	24 laporan	52.585.000,00	12 laporan	28.374.000,00	12 laporan	23.570.000,00	100,00	83,07	36 laporan	76.155.000,00	75,00	84,82	BADAN PENDAPATAN DAERAH	-
			Jumlah jasa pengiriman surat menyurat yang disediakan	60 OK	55.050.000,00	114 OK	24.005.000,00	0 OK	0,00	0 OK	0,00	0,00	0,00	114 OK	24.005.000,00	190,00	43,61	BADAN PENDAPATAN DAERAH	
	5.02.01.2.08.02	Penyediaan Jasa Komunikasi, Sumber Daya Air dan Listrik	Jumlah Laporan Penyediaan Jasa Komunikasi Sumber Daya Air dan Listrik yang Disediakan	48 laporan	1.451.336.000,00	24 laporan	1.162.245.220,00	12 laporan	1.025.859.890,00	12 laporan	928.968.606,00	100,00	90,56	36 laporan	2.091.213.826,00	75,00	144,09	BADAN PENDAPATAN DAERAH	-
			Jumlah rekening jasa komunikasi, sumber daya air dan listrik yang dibayarkan dalam 1 tahun	36 rekening	337.520.000,00	36 rekening	382.290.542,00	0 rekening	0,00	0 rekening	0,00	0,00	0,00	36 rekening	382.290.542,00	100,00	113,26	BADAN PENDAPATAN DAERAH	
	5.02.01.2.09	***Pemeliharaan Barang Milik Daerah Penunjang Urusan Pemerintahan Daerah***	***Jumlah pemeliharaan barang milik daerah penunjang urusan pemerintahan daerah disusun sesuai aturan dan teradministasi dengan benar***	***20 dokumen***	***3.851.991.870,00***	***4 dokumen***	***3.630.728.330,00***	***12 dokumen***	***3.470.638.485,60***	***12 dokumen***	***3.266.616.584,00***	***100,00***	***94,12***	***12 dokumen***	***6.897.344.914,00***	***60,00***	***179,06***		
	5.02.01.2.09.02	Penyediaan Jasa Pemeliharaan, Biaya Pemeliharaan, Pajak, dan Perizinan Kendaraan Dinas Operasional atau Lapangan	Jumlah Kendaraan Operasional Dinas atau Lapangan yang Dipelihara dan Dibayarkan Pajak dan Perizinannya	620 unit	1.793.229.000,00	477 unit	589.470.100,00	317 unit	490.356.022,00	331 unit	432.707.792,00	104,42	88,24	808 unit	1.022.177.892,00	130,32	57,00	BADAN PENDAPATAN DAERAH	-
			Jumlah jasa pemeliharaan, biaya pemeliharaan, pajak, dan perizinan kendaraan dinas operasional atau lapangan dalam 1 tahun	60 unit	326.840.000,00	274 unit	341.128.550,00	0 unit	0,00	0 unit	0,00	0,00	0,00	274 unit	341.128.550,00	456,67	104,37	BADAN PENDAPATAN DAERAH	
	5.02.01.2.09.06	Pemeliharaan Peralatan dan Mesin Lainnya	Jumlah Peralatan dan Mesin Lainnya yang Dipelihara	1200 unit	258.148.170,00	439 unit	472.240.000,00	435 unit	325.360.000,00	435 unit	309.542.567,00	100,00	95,14	874 unit	781.782.567,00	72,83	302,84	BADAN PENDAPATAN DAERAH	-
			Jumlah peralatan dan mesin lainnya yang dipelihara	300 unit	126.115.000,00	300 unit	123.965.355,00	0 unit	0,00	0 unit	0,00	0,00	0,00	300 unit	123.965.355,00	100,00	98,30	BADAN PENDAPATAN DAERAH	
	5.02.01.2.09.09	Pemeliharaan/Rehabilitasi Gedung Kantor dan Bangunan Lainnya	Jumlah Gedung Kantor dan Bangunan Lainnya yang Dipelihara / Direhabilitasi	36 unit	966.000.000,00	12 unit	1.435.373.514,00	9 unit	2.654.922.463,60	9 unit	2.524.366.225,00	100,00	95,08	21 unit	3.959.739.739,00	58,33	409,91	BADAN PENDAPATAN DAERAH	-
			Jumlah gedung kantor dan bangunan lainnya yang dipelihara	2 unit	381.659.700,00	8 unit	668.550.811,00	0 unit	0,00	0 unit	0,00	0,00	0,00	8 unit	668.550.811,00	400,00	175,17	BADAN PENDAPATAN DAERAH	
169	**5.02.04**	**PROGRAM PENGELOLAAN PENDAPATAN DAERAH**	**Persentase Peningkatan Hasil Pemungutan Pajak Daerah**	**100%**	**72.724.350.075,73**	**302,49%**	**28.850.549.123,40**	**3,50%**	**10.985.796.065,00**	**41,98%**	**10.498.494.960,00**	**1.199,43**	**95,56**	**344,47%**	**39.349.044.083,40**	**344,47**	**54,11**		
	5.02.04.2.01	***Kegiatan Pengelolaan Pendapatan Daerah***	***Jumlah Dokumen Pengelolaan Pendapatan Daerah***	***176 dokumen***	***72.724.350.075,73***	***56 dokumen***	***28.850.549.123,40***	***12 dokumen***	***10.985.796.065,00***	***12 dokumen***	***10.498.494.960,00***	***100,00***	***95,56***	***68 dokumen***	***39.349.044.083,40***	***38,64***	***54,11***		
			Jumlah dokumen perencanaan dan pengembangan pajak daerah yang disusun	***15 dokumen***		***3 dokumen***		***0 dokumen***		***0 dokumen***		***0,00***		***3 dokumen***		***20,00***			
			Jumlah pengajuan layanan pajak daerah yang diselesaikan	***150000 berkas***		***21050 berkas***		***0 berkas***		***0 berkas***		***0,00***		***21050 berkas***		***14,03***			
			Jumlah dokumen pelaksanaan pengawasan dan pengendalian yang disusun	***480 dokumen***		***96 dokumen***		***0 dokumen***		***0 dokumen***		***0,00***		***96 dokumen***		***20,00***			
			Jumlah basis data perpajakan yang dikelola	***8000000 OP***		***1497711 OP***		***0 OP***		***0 OP***		***0,00***		***1497711 OP***		***18,72***			
	5.02.04.2.01.01	Perencanaan pengelolaan pajak	Jumlah Dokumen Rencana Pengelolaan Pajak Daerah	8 dokumen	3.053.031.668,99	4 dokumen	60.027.200,00	2 dokumen	12.309.400,00	2 dokumen	11.344.000,00	100,00	92,16	6 dokumen	71.371.200,00	75,00	2,34	BADAN PENDAPATAN DAERAH	-
			Jumlah dokumen data target/proyeksi pendapatan sektor pajak daerah yang disusun	2 dokumen	219.131.132,07	2 dokumen	82.953.250,00	0 dokumen	0,00	0 dokumen	0,00	0,00	0,00	2 dokumen	82.953.250,00	100,00	37,86	BADAN PENDAPATAN DAERAH	
	5.02.04.2.01.02	Analisa dan Pengembangan Pajak Daerah, serta Penyusunan Kebijakan Pajak Daerah	Jumlah Dokumen Hasil Analisa Pajak Daerah serta Pengembangan Pajak Daerah dan Kebijakan Pajak Daerah	4 dokumen	3.053.031.668,98	16 dokumen	1.383.804.501,00	12 dokumen	1.167.420.700,00	12 dokumen	1.020.142.865,00	100,00	87,38	28 dokumen	2.403.947.366,00	700,00	78,74	BADAN PENDAPATAN DAERAH	-

No	Kode	Urusan/ Bidang Urusan Pemerintahan Daerah dan Program/ Kegiatan/ Sub Kegiatan	Indikator Kinerja Program (outcome)/ Kegiatan (output)/ Sub Kegiatan	Target Rpjmd PD pada Tahun 2026 (akhir periode Rpjmd PD)		Realisasi Capaian Kinerja RKPD s/d Tahun 2024		Target kinerja dan anggaran Rkpd PD Tahun Berjalan yang dievaluasi (Tahun 2025)		Realisasi Capaian Kinerja dan Anggaran RKPD yang dievaluasi (Tahun 2025)		Tingkat Capaian Kinerja dan Realisasi Anggaran RKPD (%)		Realisasi Kinerja dan Anggaran RKPD s/d Tahun 2025		Tingkat Capaian Kinerja dan Realisasi Anggaran RPJMD s/d Tahun 2025 (%)		Perangkat Daerah Penanggung Jawab	Ket.
1	2	3	4	5		6		7		8		9 = 8/7 x 100%		10 = 6 + 8		11 = 10/5 x 100%		12	13
				K	Rp	K	Rp	K	Rp	K	Rp	K	Rp	K	Rp	K	Rp		
			Jumlah dokumen pengembangan potensi pajak dan dokumen Raperda/Perbup/PKS yang disusun	3 dokumen	949.193.867,93	3 dokumen	1.065.923.227,00	0 dokumen	0,00	0 dokumen	0,00	0,00	0,00	3 dokumen	1.065.923.227,00	100,00	112,30	BADAN PENDAPATAN DAERAH	
	5.02.04.2.01.03	Penyuluhan dan Penyebarluasan Kebijakan Pajak Daerah	Jumlah Laporan Pelaksanaan Penyuluhan dan Penyebarluasan Kebijakan Pajak Daerah	24 laporan	8.572.110.168,99	12 laporan	3.794.920.036,00	6 laporan	1.897.257.400,00	6 laporan	1.863.911.400,00	100,00	98,24	18 laporan	5.658.831.436,00	75,00	66,01	BADAN PENDAPATAN DAERAH	-
			Jumlah dokumen sosialisasi/penyuluhan pajak daerah dan dokumen SKM yang disusun	7 dokumen	2.774.093.320,00	7 dokumen	2.769.895.600,00	0 dokumen	0,00	0 dokumen	0,00	0,00	0,00	7 dokumen	2.769.895.600,00	100,00	99,85	BADAN PENDAPATAN DAERAH	
	5.02.04.2.01.04	Penyediaan Sarana dan Prasarana Pengelolaan Pajak Daerah	Jumlah Sarana dan Prasarana Pengelolaan Pajak Daerah	8560 unit	8.218.323.085,63	3734 unit	1.525.643.328,40	1500 unit	957.608.795,00	1483 unit	939.127.656,00	98,87	98,07	5217 unit	2.464.770.984,40	60,95	29,99	BADAN PENDAPATAN DAERAH	-
			Jumlah blanko SSPD BPHTB, SKPD dan SPPT PBB-P2 yang dicetak	1600000 blanko	0,00	1563809 blanko	488.054.983,00	0 blanko	0,00	0 blanko	0,00	0,00	0,00	1563809 blanko	488.054.983,00	97,74	0,00	BADAN PENDAPATAN DAERAH	
			Jumlah sistem aplikasi perpajakan yang dipelihara dan dikembangkan	4 aplikasi	1.036.132.508,00	1 aplikasi	488.054.983,00	0 aplikasi	0,00	0 aplikasi	0,00	0,00	0,00	1 aplikasi	488.054.983,00	25,00	47,10	BADAN PENDAPATAN DAERAH	
	5.02.04.2.01.05	Pendataan dan Pendaftaran Objek Pajak Daerah	Jumlah Laporan Hasil Pendataan dan Pendaftaran objek Pajak Daerah, Subjek Pajak, dan Wajib Pajak	48 laporan	5.591.715.150,00	24 laporan	1.694.861.273,00	12 laporan	1.249.403.200,00	12 laporan	1.132.462.046,00	100,00	90,64	36 laporan	2.827.323.319,00	75,00	50,56	BADAN PENDAPATAN DAERAH	-
			Jumlah pendaftaran Objek Pajak dan layanan porforasi	15000 OP	1.228.870.200,00	11533 OP	516.871.686,00	0 OP	0,00	0 OP	0,00	0,00	0,00	11533 OP	516.871.686,00	76,89	42,06	BADAN PENDAPATAN DAERAH	-
			Jumlah pendataan Objek Pajak (yang dilakukan intensifikasi dan ekstensifikasi)	135 OP	0,00	606 OP	516.871.683,00	0 OP	0,00	0 OP	0,00	0,00	0,00	606 OP	516.871.683,00	448,89	0,00	BADAN PENDAPATAN DAERAH	
	5.02.04.2.01.06	Pengolahan, Pemeliharaan, dan Pelaporan Basis Data Pajak Daerah	Jumlah Laporan Hasil Pengolahan, Pemeliharaan, dan Pelaporan Basis Data Pajak Daerah	16 laporan	3.123.789.085,64	133 laporan	446.832.804,00	84 laporan	221.998.000,00	84 laporan	213.544.453,00	100,00	96,19	217 laporan	660.377.257,00	1.356,25	21,14	BADAN PENDAPATAN DAERAH	-
			Jumlah basis data Subjek dan Objek Pajak yang dikelola	1600000 OP	316.143.000,00	1443960 OP	168.129.275,00	0 OP	0,00	0 OP	0,00	0,00	0,00	1443960 OP	168.129.275,00	90,25	53,18	BADAN PENDAPATAN DAERAH	
			Jumlah Laporan perpajakan yang disusun.	72 laporan	0,00	72 laporan	168.129.275,00	0 laporan	0,00	0 laporan	0,00	0,00	0,00	72 laporan	168.129.275,00	100,00	0,00	BADAN PENDAPATAN DAERAH	
	5.02.04.2.01.07	Penilaian Pajak Bumi dan Bangunan Perdesaan dan Perkotaan (PBBP2) serta Bea Perolehan Hak atas Tanah dan Bangunan (BPHTB)	Jumlah Objek Pajak yang disesuaikan NJOP nya	62516 OP	5.652.511.585,64	25876 OP	1.384.525.653,00	15629 OP	900.932.000,00	15649 OP	874.394.803,00	100,13	97,05	41525 OP	2.258.920.456,00	66,42	39,96	BADAN PENDAPATAN DAERAH	-
			Jumlah objek pajak hasil pelaksanaan pendataan dan penilaian PBB-P2 dan objek pajak yang dilakukan pemeliharaan basis data	85629 OP	1.511.162.720,00	17633 OP	1.041.528.155,00	0 OP	0,00	0 OP	0,00	0,00	0,00	17633 OP	1.041.528.155,00	20,59	68,92	BADAN PENDAPATAN DAERAH	
	5.02.04.2.01.08	Penetapan Wajib Pajak Daerah	Jumlah Dokumen Ketetapan Pajak Daerah	90000 dokumen	3.123.789.085,64	695790 dokumen	876.869.112,00	13000 dokumen	475.134.100,00	12917 dokumen	445.802.270,00	99,36	93,83	708707 dokumen	1.322.671.382,00	787,45	42,34	BADAN PENDAPATAN DAERAH	-
			Jumlah Penetapan Penerbitan dan Pendistribusian Surat Ketetapan Pajak (SKP/SKPD), SPPD BPHTB dan SPPT PBB-P2	1521339 lembar	1.024.390.100,00	1453110 lembar	840.180.200,00	0 lembar	0,00	0 lembar	0,00	0,00	0,00	1453110 lembar	840.180.200,00	95,52	82,02	BADAN PENDAPATAN DAERAH	
	5.02.04.2.01.09	Pelayanan dan Konsultasi Pajak Daerah	Jumlah Layanan dan Konsultasi Pajak Daerah	120000 layanan	2.062.427.835,64	40312 layanan	1.660.558.634,00	20000 layanan	1.087.764.780,00	20170 layanan	1.035.698.692,00	100,85	95,21	60482 layanan	2.696.257.326,00	50,40	130,73	BADAN PENDAPATAN DAERAH	-
			Jumlah layanan berkas pajak daerah yang dikonsultasikan	30000 berkas	818.717.100,00	49515 berkas	633.314.990,00	0 berkas	0,00	0 berkas	0,00	0,00	0,00	49515 berkas	633.314.990,00	165,05	77,35	BADAN PENDAPATAN DAERAH	
	5.02.04.2.01.10	Penelitian dan Verifikasi Data Pelaporan Pajak Daerah	Jumlah Data Pelaporan Pajak Daerah yang Telah Dilakukan Penelitian dan Verifikasi	120000 dokumen	3.123.789.085,64	32811 dokumen	1.173.737.148,00	16000 dokumen	717.165.300,00	16140 dokumen	705.769.972,00	100,88	98,41	48951 dokumen	1.879.507.120,00	40,79	60,17	BADAN PENDAPATAN DAERAH	-
			Jumlah pengajuan WP yang diteliti dan diverifikasi	30000 berkas	869.590.800,00	50305 berkas	757.839.200,00	0 berkas	0,00	0 berkas	0,00	0,00	0,00	50305 berkas	757.839.200,00	167,68	87,15	BADAN PENDAPATAN DAERAH	
	5.02.04.2.01.11	Penagihan Pajak Daerah	Jumlah Dokumen Hasil Pelaksanaan Penagihan Pajak Daerah	48 dokumen	7.055.387.668,98	24 dokumen	1.528.500.046,00	12 dokumen	1.248.857.380,00	12 dokumen	1.229.387.522,00	100,00	98,44	36 dokumen	2.757.887.568,00	75,00	39,09	BADAN PENDAPATAN DAERAH	-
			Jumlah dokumen pelaksanaan rekonsiliasi piutang dan tunggakan pajak daerah dan dokumen pelaksanaan penagihan pajak daerah	24 dokumen	1.263.290.100,00	24 dokumen	808.090.024,00	0 dokumen	0,00	0 dokumen	0,00	0,00	0,00	24 dokumen	808.090.024,00	100,00	63,97	BADAN PENDAPATAN DAERAH	
	5.02.04.2.01.12	Penyelesaian Keberatan Pajak Daerah	Jumlah Dokumen Penyelesaian Keberatan Pajak Daerah	48 dokumen	3.265.303.918,98	24 dokumen	467.241.930,00	12 dokumen	459.879.510,00	12 dokumen	444.106.541,00	100,00	96,57	36 dokumen	911.348.471,00	75,00	27,91	BADAN PENDAPATAN DAERAH	-
			Jumlah dokumen pelaksanaan pemeriksaan pajak daerah dan dokumen pelaksanaan penanganan keberatan dan pengurangan objek pajak	24 dokumen	671.482.300,00	24 dokumen	327.330.959,00	0 dokumen	0,00	0 dokumen	0,00	0,00	0,00	24 dokumen	327.330.959,00	100,00	48,75	BADAN PENDAPATAN DAERAH	
	5.02.04.2.01.13	Pengendalian, Pemeriksaan dan Pengawasan Pajak Daerah	Jumlah Dokumen Hasil Pemeriksaan serta Pengendalian dan Pengawasan Pajak Daerah	48 dokumen	1.991.670.418,98	36 dokumen	1.072.240.052,00	12 dokumen	530.660.500,00	12 dokumen	525.144.569,00	100,00	98,96	48 dokumen	1.597.384.621,00	100,00	80,20	BADAN PENDAPATAN DAERAH	-
			Jumlah dokumen hasil monitoring dan evaluasi atas penagihan tunggakan pajak daerah dan dokumen pelaksanaan pembinaan, pengawasan dan dokumen pelaksanaan kegiatan pengendalian	36 dokumen	731.639.000,00	36 dokumen	831.562.933,00	0 dokumen	0,00	0 dokumen	0,00	0,00	0,00	36 dokumen	831.562.933,00	100,00	113,66	BADAN PENDAPATAN DAERAH	
	5.02.04.2.01.14	Pembinaan dan Pengawasan Pengelolaan Retribusi Daerah	Jumlah Laporan Hasil Pembinaan dan Pengawasan Pengelolaan Retribusi Daerah	16 Laporan	1.273.633.500,00	16 Laporan	101.725.720,00	4 Laporan	59.405.000,00	4 Laporan	57.658.171,00	100,00	97,06	20 Laporan	159.383.891,00	125,00	12,51	BADAN PENDAPATAN DAERAH	
			Jumlah dokumen hasil pelaksanaan pembinaan dan pengawasan retribusi daerah	12 dokumen	150.000.000,00	12 dokumen	174.331.263,00	0 dokumen	0,00	0 dokumen	0,00	0,00	0,00	12 dokumen	174.331.263,00	100,00	116,22	BADAN PENDAPATAN DAERAH	
	5,03	**KEPEGAWAIAN**			**125.136.045.830,00**		**42.077.508.555,00**		**17.619.027.811,00**		**15.956.838.441,00**				**58.034.346.996,00**				

No	Kode	Urusan/ Bidang Urusan Pemerintahan Daerah dan Program/ Kegiatan/ Sub Kegiatan	Indikator Kinerja Program (outcome)/ Kegiatan (output)/ Sub Kegiatan	Target Rpjmd PD pada Tahun 2026 (akhir periode Rpjmd PD)		Realisasi Capaian Kinerja RKPD s/d Tahun 2024		Target kinerja dan anggaran Rkpd PD Tahun Berjalan yang dievaluasi (Tahun 2025)		Realisasi Capaian Kinerja dan Anggaran RKPD yang dievaluasi (Tahun 2025)		Tingkat Capaian Kinerja dan Realisasi Anggaran RKPD (%)		Realisasi Kinerja dan Anggaran RKPD s/d Tahun 2025		Tingkat Capaian Kinerja dan Realisasi Anggaran RPJMD s/d Tahun 2025 (%)		Perangkat Daerah Penanggung Jawab	Ket.
1	2	3	4	5		6		7		8		9 = 8/7 x 100%		10 = 6 + 8		11 = 10/5 x 100%		12	13
				K	Rp	K	Rp	K	Rp	K	Rp	K	Rp	K	Rp	K	Rp		
	5.03.5.04.0.00.30.0000	BADAN KEPEGAWAIAN DAN PENGEMBANGAN SUMBER DAYA MANUSIA			125.136.045.830,00		42.077.508.555,00		17.619.027.811,00		15.956.838.441,00				58.034.346.996,00				
170	5.03.01	PROGRAM PENUNJANG URUSAN PEMERINTAHAN DAERAH KABUPATEN/KOTA	Persentase pemenuhan dukungan manajemen perkantoran dan penunjang kinerja perangkat daerah dalam satu tahun	100%	57.198.109.406,00	100%	34.353.834.720,00	100%	13.814.281.251,00	92,86%	12.497.750.801,00	92,86	90,47	92,86%	46.851.585.521,00	92,86	81,91		
	5.03.01.2.01	*Perencanaan, Penganggaran, dan Evaluasi Kinerja Perangkat Daerah*	*Jumlah dokumen perencanaan, penganggaran, dan evaluasi kinerja yang disusun sesuai aturan dan tepat waktu*	*33 dokumen*	*151.500.000,00*	*7 dokumen*	*31.120.190,00*	*7 dokumen*	*9.400.227,00*	*7 dokumen*	*9.393.850,00*	*100,00*	*99,93*	*14 dokumen*	*40.514.040,00*	*42,42*	*26,74*		
	5.03.01.2.01.01	Penyusunan Dokumen Perencanaan Perangkat Daerah	Jumlah Dokumen Perencanaan Perangkat Daerah	12 Dokumen	28.000.000,00	5 Dokumen	6.243.280,00	3 Dokumen	1.644.390,00	3 Dokumen	1.643.000,00	100,00	99,92	8 Dokumen	7.886.280,00	66,67	28,17	BADAN KEPEGAWAIAN DAN PENGEMBANGAN SUMBER DAYA MANUSIA	Terdapat penyesuaian target pada Triwulan III semula 3 dokumen menjadi 2 dokumen.
			Jumlah dokumen rencana strategis dan/atau rencana kerja dan perubahan rencana strategis dan/atau rencana kerja yang disusun tepat waktu	3 dokumen	4.000.000,00	3 dokumen	2.117.295,00	0 dokumen	0,00	0 dokumen	0,00	0,00	0,00	3 dokumen	2.117.295,00	100,00	52,93	BADAN KEPEGAWAIAN DAN PENGEMBANGAN SUMBER DAYA MANUSIA	
	5.03.01.2.01.07	Evaluasi Kinerja Perangkat Daerah	Jumlah Laporan Evaluasi Kinerja Perangkat Daerah	44 Laporan	28.000.000,00	23 Laporan	10.761.400,00	4 Laporan	2.844.830,00	4 Laporan	2.840.000,00	100,00	99,83	27 Laporan	13.601.400,00	61,36	48,58	BADAN KEPEGAWAIAN DAN PENGEMBANGAN SUMBER DAYA MANUSIA	-
			Jumlah Dokumen Laporan Hasil Evaluasi Kinerja Perangkat Daerah	1 Dokumen	4.000.000,00	1 Dokumen	7.002.865,00	0 Dokumen		0 Dokumen	0,00	0,00	0,00	1 Dokumen	7.002.865,00	100,00	175,07	BADAN KEPEGAWAIAN DAN PENGEMBANGAN SUMBER DAYA MANUSIA	
	5.04.01.2.01.02	Koordinasi dan Penyusunan Dokumen RKA-SKPD	Jumlah Dokumen RKA-SKPD dan Laporan Hasil Koordinasi Penyusunan Dokumen RKA-SKPD	4 Dokumen	12.000.000,00	2 Dokumen	344.000,00	1 Dokumen	718.000,00	1 Dokumen	718.000,00	100,00	100,00	3 Dokumen	1.062.000,00	75,00	8,85	BADAN KEPEGAWAIAN DAN PENGEMBANGAN SUMBER DAYA MANUSIA	
			Jumlah dokumen RKA-SKPD disusun sesuai ketentuan dan tepat waktu	1 dokumen	1.500.000,00	0 dokumen	0,00	0 dokumen	0,00	0 dokumen	0,00	0,00	0,00	0 dokumen	0,00	0,00	0,00	BADAN KEPEGAWAIAN DAN PENGEMBANGAN SUMBER DAYA MANUSIA	
	5.04.01.2.01.03	Koordinasi dan Penyusunan Dokumen Perubahan RKA-SKPD	Jumlah Dokumen Perubahan RKA-SKPD dan Laporan Hasil Koordinasi Penyusunan Dokumen Perubahan RKA-SKPD	4 Dokumen	12.000.000,00	1 Dokumen	219.000,00	1 Dokumen	1.131.007,00	1 Dokumen	1.130.850,00	100,00	99,99	2 Dokumen	1.349.850,00	50,00	11,25	BADAN KEPEGAWAIAN DAN PENGEMBANGAN SUMBER DAYA MANUSIA	
			Jumlah dokumen Perubahan RKA disusun sesuai ketentuan dan tepat	1 dokumen	2.000.000,00	0 dokumen	0,00	0 dokumen	0,00	0 dokumen	0,00	0,00	0,00	0 dokumen	0,00	0,00	0,00	BADAN KEPEGAWAIAN DAN PENGEMBANGAN SUMBER DAYA MANUSIA	
	5.04.01.2.01.04	Koordinasi dan Penyusunan DPA-SKPD	Jumlah Dokumen DPA-SKPD dan Laporan Hasil Koordinasi Penyusunan Dokumen DPA-SKPD	4 Dokumen	12.000.000,00	1 Dokumen	150.000,00	1 Dokumen	718.000,00	1 Dokumen	718.000,00	100,00	100,00	2 Dokumen	868.000,00	50,00	7,23	BADAN KEPEGAWAIAN DAN PENGEMBANGAN SUMBER DAYA MANUSIA	-
			Jumlah dokumen DPA -SKPD disusun sesuai ketentuan dan tepat waktu	1 dokumen	2.000.000,00	0 dokumen	0,00	0 dokumen	0,00	0 dokumen	0,00	0,00	0,00	0 dokumen	0,00	0,00	0,00	BADAN KEPEGAWAIAN DAN PENGEMBANGAN SUMBER DAYA MANUSIA	
	5.04.01.2.01.05	Koordinasi dan Penyusunan Perubahan DPA-SKPD	Jumlah Dokumen Perubahan DPA-SKPD dan Laporan Hasil Koordinasi Penyusunan Dokumen Perubahan DPA-SKPD	4 Dokumen	12.000.000,00	1 Dokumen	419.000,00	1 Dokumen	718.000,00	1 Dokumen	718.000,00	100,00	100,00	2 Dokumen	1.137.000,00	50,00	9,48	BADAN KEPEGAWAIAN DAN PENGEMBANGAN SUMBER DAYA MANUSIA	
			Jumlah dokumen Perubahan DPA -SKPD disusun sesuai ketentuan dan tepat waktu	1 dokumen	2.000.000,00	0 dokumen	0,00	0 dokumen	0,00	0 dokumen	0,00	0,00	0,00	0 dokumen	0,00	0,00	0,00	BADAN KEPEGAWAIAN DAN PENGEMBANGAN SUMBER DAYA MANUSIA	
	5.04.01.2.01.06	Koordinasi dan Penyusunan Laporan Capaian Kinerja dan Ikhtisar Realisasi Kinerja SKPD	Jumlah Laporan Capaian Kinerja dan Ikhtisar Realisasi Kinerja SKPD dan Laporan Hasil Koordinasi Penyusunan Laporan Capaian Kinerja dan Ikhtisar Realisasi Kinerja SKPD	12 Laporan	28.000.000,00	6 Laporan	3.863.350,00	2 Laporan	1.626.000,00	2 Laporan	1.626.000,00	100,00	100,00	8 Laporan	5.489.350,00	66,67	19,60	BADAN KEPEGAWAIAN DAN PENGEMBANGAN SUMBER DAYA MANUSIA	
			Jumlah dokumen laporan capaian kinerja dan ikhtisar realisasi kinerja perangkat daerah	1 dokumen	4.000.000,00	0 dokumen	0,00	0 dokumen	0,00	0 dokumen	0,00	0,00	0,00	0 dokumen	0,00	0,00	0,00	BADAN KEPEGAWAIAN DAN PENGEMBANGAN SUMBER DAYA MANUSIA	
	5.03.01.2.02	*Administrasi Keuangan Perangkat Daerah*	*Jumlah dokumen pemenuhan kinerja pelayanan keuangan perangkat daerah disusun sesuai aturan dan tepat waktu*	*13 dokumen*	*52.633.195.713,00*	*9 dokumen*	*31.985.824.378,00*	*3 dokumen*	*13.177.971.528,00*	*3 dokumen*	*11.936.212.256,00*	*100,00*	*90,58*	*12 dokumen*	*43.922.036.634,00*	*92,31*	*83,45*		

No	Kode	Urusan/ Bidang Urusan Pemerintahan Daerah dan Program/ Kegiatan/ Sub Kegiatan	Indikator Kinerja Program (outcome)/ Kegiatan (output)/ Sub Kegiatan	Target Rpjmd PD pada Tahun 2026 (akhir periode Rpjmd PD)		Realisasi Capaian Kinerja RKPD s/d Tahun 2024		Target kinerja dan anggaran Rkpd PD Tahun Berjalan yang dievaluasi (Tahun 2025)		Realisasi Capaian Kinerja dan Anggaran RKPD yang dievaluasi (Tahun 2025)		Tingkat Capaian Kinerja dan Realisasi Anggaran RKPD (%)		Realisasi Kinerja dan Anggaran RKPD s/d Tahun 2025		Tingkat Capaian Kinerja dan Realisasi Anggaran RPJMD s/d Tahun 2025 (%)		Perangkat Daerah Penanggung Jawab	Ket.
1	2	3	4	5		6		7		8		9 = 8/7 x 100%		10 = 6 + 8		11 = 10/5 x 100%		12	13
				K	Rp	K	Rp	K	Rp	K	Rp	K	Rp	K	Rp	K	Rp		
	5.03.01.2.02.01	Penyediaan Gaji dan Tunjangan ASN	Jumlah Orang yang Menerima Gaji dan Tunjangan ASN	73 OB	36.983.655.057,00	72 OB	21.017.080.250,00	88 OB	12.948.002.900,00	90 OB	11.741.405.288,00	102,27	90,68	90 OB	32.758.485.538,00	123,29	88,58	BADAN KEPEGAWAIAN DAN PENGEMBANGAN SUMBER DAYA MANUSIA	-
			Jumlah ASN yang menerima gaji dalam satu tahun	1032 OB	4.193.472.885,00	856 OB	3.699.082.468,00	0 OB	0,00	0 OB	0,00	0,00	0,00	856 OB	3.699.082.468,00	82,95	88,21	BADAN KEPEGAWAIAN DAN PENGEMBANGAN SUMBER DAYA MANUSIA	
			Jumlah ASN yang menerima tunjangan dalam satu tahun	888 OB	4.901.459.891,00	906 OB	5.509.187.420,00	0 OB	0,00	0 OB	0,00	0,00	0,00	906 OB	5.509.187.420,00	102,03	112,40	BADAN KEPEGAWAIAN DAN PENGEMBANGAN SUMBER DAYA MANUSIA	
	5.03.01.2.02.02	Penyediaan Administrasi Pelaksanaan Tugas ASN	Jumlah Dokumen Hasil Penyediaan Administrasi Pelaksanaan Tugas ASN	4 Dokumen	5.400.378.732,00	5 Dokumen	1.009.108.443,00	1 Dokumen	227.140.628,00	1 Dokumen	192.064.968,00	100,00	84,56	6 Dokumen	1.201.173.411,00	150,00	22,24	BADAN KEPEGAWAIAN DAN PENGEMBANGAN SUMBER DAYA MANUSIA	Perubahan anggaran TW II yang semula 82.566.190
			Jumlah pegawai pelaksana kegiatan dalam satu tahun	594 OB	1.139.229.148,00	1126 OB	747.514.797,00	0 OB	0,00	0 OB	0,00	0,00	0,00	1126 OB	747.514.797,00	189,56	65,62	BADAN KEPEGAWAIAN DAN PENGEMBANGAN SUMBER DAYA MANUSIA	
	5.03.01.2.02.05	Koordinasi dan Penyusunan Laporan Keuangan Akhir Tahun SKPD	Jumlah Laporan Keuangan Akhir Tahun SKPD dan Laporan Hasil Koordinasi Penyusunan Laporan Keuangan Akhir Tahun SKPD	4 Laporan	12.000.000,00	2 Laporan	1.284.000,00	1 Laporan	2.828.000,00	1 Laporan	2.742.000,00	100,00	96,96	3 Laporan	4.026.000,00	75,00	33,55	BADAN KEPEGAWAIAN DAN PENGEMBANGAN SUMBER DAYA MANUSIA	
			Jumlah dokumen laporan keuangan akhir tahun disusun sesuai aturan	1 dokumen	3.000.000,00	1 dokumen	2.567.000,00	0 dokumen	0,00	0 dokumen	0,00	0,00	0,00	1 dokumen	2.567.000,00	100,00	85,57	BADAN KEPEGAWAIAN DAN PENGEMBANGAN SUMBER DAYA MANUSIA	
	5.03.01.2.05	***Administrasi Kepegawaian Perangkat Daerah***	***Jumlah dokumen pemenuhan kinerja pelayanan kepegawaian perangkat daerah yang disusun sesuai aturan dan teradministrasi dengan benar***	***17 dokumen***	***487.457.600,00***	***10 dokumen***	***370.975.438,00***	***4 dokumen***	***137.249.000,00***	***2 dokumen***	***117.885.672,00***	***50,00***	***85,89***	***12 dokumen***	***488.861.110,00***	***70,59***	***100,29***		
	5.03.01.2.05.02	Pengadaan Pakaian Dinas Beserta Atribut Kelengkapannya	Jumlah Paket Pakaian Dinas beserta Atribut Kelengkapan	4 Paket	168.936.000,00	2 Paket	35.461.000,00	2 Paket	108.846.000,00	2 Paket	108.779.372,00	100,00	99,94	4 Paket	144.240.372,00	100,00	85,38	BADAN KEPEGAWAIAN DAN PENGEMBANGAN SUMBER DAYA MANUSIA	
			Jumlah pakaian dinas dan kelengkapannya yang disesuaikan	87 stel	38.000.000,00	87 stel	14.535.000,00	0 stel	0,00	0 stel	0,00	0,00	0,00	87 stel	14.535.000,00	100,00	38,25	BADAN KEPEGAWAIAN DAN PENGEMBANGAN SUMBER DAYA MANUSIA	
	5.03.01.2.05.09	Pendidikan dan Pelatihan Pegawai Berdasarkan Tugas dan Fungsi	Jumlah Pegawai Berdasarkan Tugas dan Fungsi yang mengikuti Pendidikan dan Pelatihan Kelengkapan	8 Orang	27.346.000,00	6 Orang	1.240.000,00	3 Orang	2.880.000,00	0 Orang	0,00	0,00	0,00	6 Orang	1.240.000,00	75,00	4,53	BADAN KEPEGAWAIAN DAN PENGEMBANGAN SUMBER DAYA MANUSIA	-
			Jumlah pegawai yang mengikuti pendidikan dan pelatihan sesuai tugas dan fungsi	18 hok	3.000.000,00	9 hok	1.440.000,00	0 hok	0,00	0 hok	0,00	0,00	0,00	9 hok	1.440.000,00	50,00	48,00	BADAN KEPEGAWAIAN DAN PENGEMBANGAN SUMBER DAYA MANUSIA	
	5.03.01.2.05.10	Sosialisasi Peraturan Perundang-Undangan	Jumlah Orang yang Mengikuti Sosialisasi Peraturan Perundang-Undangan	16 Orang	16.407.600,00	1 Orang	0,00	2 Orang	1.500.000,00	0 Orang	0,00	0,00	0,00	1 Orang	0,00	6,25	0,00	BADAN KEPEGAWAIAN DAN PENGEMBANGAN SUMBER DAYA MANUSIA	
			Jumlah pegawai yang mengikuti sosialisasi peraturan perundang-undangan	12 HOK	2.000.000,00	6 HOK	890.000,00	0 HOK	0,00	0 HOK	0,00	0,00	0,00	6 HOK	890.000,00	50,00	44,50	BADAN KEPEGAWAIAN DAN PENGEMBANGAN SUMBER DAYA MANUSIA	
	5.03.01.2.05.11	Bimbingan Teknis Implementasi Peraturan Perundang-Undangan	Jumlah orang yang mengikuti Bimbingan Teknis Implementasi Peraturan Perundang-undangan	91 Orang	193.768.000,00	129 Orang	194.949.000,00	90 Orang	24.023.000,00	90 Orang	9.106.300,00	100,00	37,91	90 Orang	204.055.300,00	98,90	105,31	BADAN KEPEGAWAIAN DAN PENGEMBANGAN SUMBER DAYA MANUSIA	
			Jumlah pegawai yang mengikuti bimbingan teknis implementasi peraturan perundang-undangan	18 HOK	38.000.000,00	18 HOK	122.460.438,00	0 HOK	0,00	0 HOK	0,00	0,00	0,00	18 HOK	122.460.438,00	100,00	322,26	BADAN KEPEGAWAIAN DAN PENGEMBANGAN SUMBER DAYA MANUSIA	
	5.03.01.2.06	***Administrasi Umum Perangkat Daerah***	***Jumlah dokumen pemenuhan administrasi umum perangkat daerah yang disusun sesuai aturan dan teradministrasi dengan benar***	***30 dokumen***	***2.103.718.868,00***	***21 dokumen***	***590.809.904,00***	***7 dokumen***	***127.859.296,00***	***7 dokumen***	***119.633.034,00***	***100,00***	***93,57***	***28 dokumen***	***710.442.938,00***	***93,33***	***33,77***		

No	Kode	Urusan/ Bidang Urusan Pemerintahan Daerah dan Program/ Kegiatan/ Sub Kegiatan	Indikator Kinerja Program (outcome)/ Kegiatan (output)/ Sub Kegiatan	Target Rpjmd PD pada Tahun 2026 (akhir periode Rpjmd PD)		Realisasi Capaian Kinerja RKPD s/d Tahun 2024		Target kinerja dan anggaran Rkpd PD Tahun Berjalan yang dievaluasi (Tahun 2025)		Realisasi Capaian Kinerja dan Anggaran RKPD yang dievaluasi (Tahun 2025)		Tingkat Capaian Kinerja dan Realisasi Anggaran RKPD (%)		Realisasi Kinerja dan Anggaran RKPD s/d Tahun 2025		Tingkat Capaian Kinerja dan Realisasi Anggaran RPJMD s/d Tahun 2025 (%)		Perangkat Daerah Penanggung Jawab	Ket.
1	2	3	4	5		6		7		8		9 = 8/7 x 100%		10 = 6 + 8		11 = 10/5 x 100%		12	13
				K	Rp	K	Rp	K	Rp	K	Rp	K	Rp	K	Rp	K	Rp		
	5.03.01.2.06.01	Penyediaan Komponen Instalasi Listrik/Penerangan Bangunan Kantor	Jumlah Paket Komponen Instalasi Listrik/Penerangan Bangunan Kantor yang Disediakan	4 Paket	32.815.200,00	2 Paket	10.658.980,00	1 Paket	6.389.800,00	1 Paket	6.255.703,00	100,00	97,90	3 Paket	16.914.683,00	75,00	51,55	BADAN KEPEGAWAIAN DAN PENGEMBANGAN SUMBER DAYA MANUSIA	
			Jumlah komponen instalasi listrik/penerangan bangunan yang disediakan	48 buah	6.000.000,00	48 buah	2.500.000,00	0 buah	0,00	0 buah	0,00	0,00	0,00	48 buah	2.500.000,00	100,00	41,67	BADAN KEPEGAWAIAN DAN PENGEMBANGAN SUMBER DAYA MANUSIA	
	5.03.01.2.06.02	Penyediaan Peralatan dan Perlengkapan Kantor	Jumlah Paket Peralatan dan Perlengkapan Kantor yang disediakan	4 Paket	212.729.068,00	13 Paket	53.395.000,00	1 Paket	9.448.600,00	1 Paket	9.267.295,00	100,00	98,08	14 Paket	62.662.295,00	350,00	29,46	BADAN KEPEGAWAIAN DAN PENGEMBANGAN SUMBER DAYA MANUSIA	
			Jumlah peralatan dan perlengkapan yang disediakan	1145 buah	37.000.000,00	1085 buah	23.518.100,00	0 buah	0,00	0 buah	0,00	0,00	0,00	1085 buah	23.518.100,00	94,76	63,56	BADAN KEPEGAWAIAN DAN PENGEMBANGAN SUMBER DAYA MANUSIA	
	5.03.01.2.06.04	Penyediaan Bahan Logistik Kantor	Jumlah Paket Bahan Logistik Kantor yang disediakan	4 Paket	56.000.000,00	13 Paket	21.801.000,00	1 Paket	11.436.000,00	1 Paket	11.402.740,00	100,00	99,71	14 Paket	33.203.740,00	350,00	59,29	BADAN KEPEGAWAIAN DAN PENGEMBANGAN SUMBER DAYA MANUSIA	-
			Jumlah bahan logistik kantor yang dipenuhi	870 Buah	13.000.000,00	852 Buah	12.363.000,00	0 Buah	0,00	0 Buah	0,00	0,00	0,00	852 Buah	12.363.000,00	97,93	95,10	BADAN KEPEGAWAIAN DAN PENGEMBANGAN SUMBER DAYA MANUSIA	
	5.03.01.2.06.05	Penyediaan Barang Cetakan dan Penggandaan	Jumlah Paket Barang Cetakan dan Penggandaan yang Disediakan	4 Paket	208.768.000,00	5 Paket	48.331.634,00	1 Paket	12.042.896,00	1 Paket	11.632.000,00	100,00	96,59	6 Paket	59.963.634,00	150,00	28,72	BADAN KEPEGAWAIAN DAN PENGEMBANGAN SUMBER DAYA MANUSIA	
			Jumlah barang cetakan dan penggandaan yang disediakan	4 buah	36.003.000,00	4 buah	25.052.700,00	0 buah	0,00	0 buah	0,00	0,00	0,00	4 buah	25.052.700,00	100,00	69,59	BADAN KEPEGAWAIAN DAN PENGEMBANGAN SUMBER DAYA MANUSIA	
	5.03.01.2.06.06	Penyediaan Bahan Bacaan dan Peraturan Perundang-undangan	Jumlah Dokumen Bahan Bacaan dan Peraturan Perundang-Undangan yang Disediakan	8 Dokumen	16.407.600,00	3 Dokumen	7.536.000,00	3 Dokumen	5.088.000,00	3 Dokumen	4.032.000,00	100,00	79,25	6 Dokumen	11.568.000,00	75,00	70,50	BADAN KEPEGAWAIAN DAN PENGEMBANGAN SUMBER DAYA MANUSIA	-
			Jumlah bahan bacaan dan peraturan perundang-undangan yang disediakan	2 eksemplar	2.700.000,00	2 eksemplar	3.360.000,00	0 eksemplar	0,00	0 eksemplar	0,00	0,00	0,00	2 eksemplar	3.360.000,00	100,00	124,44	BADAN KEPEGAWAIAN DAN PENGEMBANGAN SUMBER DAYA MANUSIA	
	5.03.01.2.06.08	Fasilitasi Kunjungan Tamu	Jumlah Laporan Fasilitasi Kunjungan Tamu	48 Laporan	231.114.000,00	16 Laporan	31.182.450,00	12 Laporan	13.950.000,00	12 Laporan	10.714.920,00	100,00	76,81	28 Laporan	41.897.370,00	58,33	18,13	BADAN KEPEGAWAIAN DAN PENGEMBANGAN SUMBER DAYA MANUSIA	-
			Jumlah fasilitas kunjungan tamu yang disediakan	865 HOK	30.000.000,00	569 HOK	33.358.197,00	0 HOK	0,00	0 HOK	0,00	0,00	0,00	569 HOK	33.358.197,00	65,78	111,19	BADAN KEPEGAWAIAN DAN PENGEMBANGAN SUMBER DAYA MANUSIA	
	5.03.01.2.06.09	Penyelenggaraan Rapat Koordinasi dan Konsultasi SKPD	Jumlah Laporan Penyelenggaraan Rapat Koordinasi dan Konsultasi SKPD	48 Laporan	1.021.186.000,00	24 Laporan	184.036.730,00	12 Laporan	69.504.000,00	12 Laporan	66.328.376,00	100,00	95,43	36 Laporan	250.365.106,00	75,00	24,52	BADAN KEPEGAWAIAN DAN PENGEMBANGAN SUMBER DAYA MANUSIA	
			Jumlah rapat koordinasi dan konsultasi yang difasilitasi	476 hok	199.996.000,00	472 hok	133.716.113,00	0 hok	0,00	0 hok	0,00	0,00	0,00	472 hok	133.716.113,00	99,16	66,86	BADAN KEPEGAWAIAN DAN PENGEMBANGAN SUMBER DAYA MANUSIA	
	5.03.01.2.07	***Pengadaan Barang Milik Daerah Penunjang Urusan Pemerintah Daerah***	***Jumlah pemenuhan barang milik daerah dalam menunjang operasional kantor disusun sesuai aturan dan teradministrasi dengan benar***	***17 dokumen***	***862.892.000,00***	***9 dokumen***	***1.133.250.770,00***	***3 dokumen***	***179.034.800,00***	***3 dokumen***	***161.753.300,00***	***100,00***	***90,35***	***12 dokumen***	***1.295.004.070,00***	***70,59***	***150,08***		
	5.03.01.2.07.01	Pengadaan Kendaraan Perorangan Dinas atau Kendaraan Dinas Jabatan	Jumlah unit kendaraan perorangan dinas/Kendaraan Dinas Jabatan yang disediakan	1 unit	230.000.000,00	0 unit	0,00	0 unit	0,00	0 unit	0,00	0,00	0,00	0 unit	0,00	0,00	0,00	BADAN KEPEGAWAIAN DAN PENGEMBANGAN SUMBER DAYA MANUSIA	
	5.03.01.2.07.05	Pengadaan Mebel	Jumlah Paket Mebel yang Disediakan	11 Unit	183.908.000,00	1 Unit	2.300.000,00	10 Unit	7.644.000,00	10 Unit	7.437.000,00	100,00	97,29	11 Unit	9.737.000,00	100,00	5,29	BADAN KEPEGAWAIAN DAN PENGEMBANGAN SUMBER DAYA MANUSIA	

No	Kode	Urusan/ Bidang Urusan Pemerintahan Daerah dan Program/ Kegiatan/ Sub Kegiatan	Indikator Kinerja Program (outcome)/ Kegiatan (output)/ Sub Kegiatan	Target Rpjmd PD pada Tahun 2026 (akhir periode Rpjmd PD)		Realisasi Capaian Kinerja RKPD s/d Tahun 2024		Target kinerja dan anggaran Rkpd PD Tahun Berjalan yang dievaluasi (Tahun 2025)		Realisasi Capaian Kinerja dan Anggaran RKPD yang dievaluasi (Tahun 2025)		Tingkat Capaian Kinerja dan Realisasi Anggaran RKPD (%)		Realisasi Kinerja dan Anggaran RKPD s/d Tahun 2025		Tingkat Capaian Kinerja dan Realisasi Anggaran RPJMD s/d Tahun 2025 (%)		Perangkat Daerah Penanggung Jawab	Ket.
1	2	3	4	5		6		7		8		9 = 8/7 x 100%		10 = 6 + 8		11 = 10/5 x 100%		12	13
				K	Rp	K	Rp	K	Rp	K	Rp	K	Rp	K	Rp	K	Rp		
			Jumlah mebel yang diadakan	16 unit	39.000.000,00	16 unit	9.990.000,00	0 unit	0,00	0 unit	0,00	0,00	0,00	16 unit	9.990.000,00	100,00	25,62	BADAN KEPEGAWAIAN DAN PENGEMBANGAN SUMBER DAYA MANUSIA	
	5.03.01.2.07.10	Pengadaan Sarana dan Prasarana Gedung Kantor atau Bangunan Lainnya	Jumlah Unit Sarana dan Prasarana Gedung Kantor atau Bangunan Lainnya yang Disediakan	40 Unit	293.236.000,00	4 Unit	13.495.000,00	3 Unit	30.734.000,00	3 Unit	29.315.100,00	100,00	95,38	7 Unit	42.810.100,00	17,50	14,60	BADAN KEPEGAWAIAN DAN PENGEMBANGAN SUMBER DAYA MANUSIA	
			Jumlah sarana dan prasarana gedung kantor atau bangunan lainnya yang diadakan	11 unit	63.000.000,00	11 unit	1.083.887.000,00	0 unit	0,00	0 unit	0,00	0,00	0,00	11 unit	1.083.887.000,00	100,00	1.720,46	BADAN KEPEGAWAIAN DAN PENGEMBANGAN SUMBER DAYA MANUSIA	
	5.03.01.2.07.11	Pengadaan Sarana dan Prasarana Pendukung Gedung Kantor atau Bangunan Lainnya	Jumlah Unit Sarana dan Prasarana Pendukung Gedung Kantor atau Bangunan Lainnya yang Disediakan	12 Unit	44.748.000,00	16 Unit	9.585.000,00	14 Unit	140.656.800,00	14 Unit	125.001.200,00	100,00	88,87	30 Unit	134.586.200,00	250,00	300,76	BADAN KEPEGAWAIAN DAN PENGEMBANGAN SUMBER DAYA MANUSIA	Penyesuaian realisasi kinerja pada Triwulan I yang semula 1 unit menjadi 3 unit
			Jumlah sarana dan prasarana pendukung gedung kantor atau bangunan lainnya yang diadakan	2 unit	9.000.000,00	2 unit	13.993.770,00	0 unit	0,00	0 unit	0,00	0,00	0,00	2 unit	13.993.770,00	100,00	155,49	BADAN KEPEGAWAIAN DAN PENGEMBANGAN SUMBER DAYA MANUSIA	
	5.03.01.2.08	***Penyediaan Jasa Penunjang Urusan Pemerintahan Daerah***	***Jumlah dokumen penyediaan jasa penunjang operasional perkantoran yang disusun sesuai aturan dan teradministrasi dengan benar***	***10 dokumen***	***155.292.600,00***	***6 dokumen***	***55.135.132,00***	***2 dokumen***	***15.600.000,00***	***2 dokumen***	***13.064.420,00***	***100,00***	***83,75***	***8 dokumen***	***68.199.552,00***	***80,00***	***43,92***		
	5.03.01.2.08.01	Penyediaan Jasa Surat Menyurat	Jumlah Laporan Penyediaan Jasa Surat Menyurat	37 Laporan	125.791.600,00	7 Laporan	31.306.000,00	12 Laporan	11.400.000,00	12 Laporan	11.396.000,00	100,00	99,96	19 Laporan	42.702.000,00	51,35	33,95	BADAN KEPEGAWAIAN DAN PENGEMBANGAN SUMBER DAYA MANUSIA	-
			Jumlah jasa pengiriman surat-menyurat yang disediakan	148 ok	22.001.000,00	118 ok	18.575.000,00	0 ok	0,00	0 ok	0,00	0,00	0,00	118 ok	18.575.000,00	79,73	84,43	BADAN KEPEGAWAIAN DAN PENGEMBANGAN SUMBER DAYA MANUSIA	
	5.03.01.2.08.02	Penyediaan Jasa Komunikasi, Sumber Daya Air dan Listrik	Jumlah Laporan Penyediaan Jasa Komunikasi, Sumber Daya Air dan Listrik yang Disediakan	37 Laporan	6.000.000,00	13 Laporan	3.569.606,00	12 Laporan	4.200.000,00	12 Laporan	1.668.420,00	100,00	39,72	25 Laporan	5.238.026,00	67,57	87,30	BADAN KEPEGAWAIAN DAN PENGEMBANGAN SUMBER DAYA MANUSIA	
			Jumlah rekening jasa komunikasi, sumber daya air dan listrik yang dibayarkan dalam 1 tahun	1 rekening	1.500.000,00	1 rekening	1.684.526,00	0 rekening	0,00	0 rekening	0,00	0,00	0,00	1 rekening	1.684.526,00	100,00	112,30	BADAN KEPEGAWAIAN DAN PENGEMBANGAN SUMBER DAYA MANUSIA	
	5.03.01.2.09	***Pemeliharaan Barang Milik Daerah Penunjang Urusan Pemerintahan Daerah***	***Jumlah dokumen pemeliharaan barang milik daerah penunjang urusan pemerintah daerah disusun sesuai aturan dan teradministrasi dengan benar***	***21 dokumen***	***804.052.625,00***	***13 dokumen***	***186.718.908,00***	***4 dokumen***	***167.166.400,00***	***4 dokumen***	***139.808.269,00***	***100,00***	***83,63***	***17 dokumen***	***326.527.177,00***	***80,95***	***40,61***		
	5.03.01.2.09.01	Penyediaan Jasa Pemeliharaan, Biaya Pemeliharaan dan Pajak Kendaraan Perorangan Dinas atau Kendaraan Dinas Jabatan	Jumlah Kendaraan Perorangan Dinas atau Kendaraan Dinas Jabatan yang Dipelihara dan dibayarkan Pajaknya	31 Unit	198.513.000,00	32 Unit	52.847.441,00	56 Unit	71.542.000,00	56 Unit	50.346.697,00	100,00	70,37	56 Unit	103.194.138,00	180,65	51,98	BADAN KEPEGAWAIAN DAN PENGEMBANGAN SUMBER DAYA MANUSIA	-
			Jumlah jasa pemeliharaan, biaya pemeliharaan dan pajak kendaraan perorangan dinas atau kendaraan dinas jabatan dalam 1 tahun	28 unit	36.000.000,00	28 unit	25.003.300,00	0 unit	0,00	0 unit	0,00	0,00	0,00	28 unit	25.003.300,00	100,00	69,45	BADAN KEPEGAWAIAN DAN PENGEMBANGAN SUMBER DAYA MANUSIA	
	5.03.01.2.09.05	Pemeliharaan Mebel	Jumlah mebel yang dipelihara	8 unit	212.998.750,00	70 unit	4.900.000,00	0 unit	0,00	0 unit	0,00	0,00	0,00	70 unit	4.900.000,00	875,00	2,30	BADAN KEPEGAWAIAN DAN PENGEMBANGAN SUMBER DAYA MANUSIA	
	5.03.01.2.09.09	Pemeliharaan/Rehabilitasi Gedung Kantor dan Bangunan Lainnya	Jumlah Gedung Kantor dan Bangunan Lainnya yang dipelihara/Direhabilitasi	1 Unit	160.427.500,00	1 Unit	18.011.127,00	1 Unit	19.703.400,00	1 Unit	18.947.118,00	100,00	96,16	1 Unit	36.958.245,00	100,00	23,04	BADAN KEPEGAWAIAN DAN PENGEMBANGAN SUMBER DAYA MANUSIA	-
			Jumlah gedung kantor dan bangunan lainnya yang dipelihara	1 unit	30.000.000,00	1 unit	8.475.000,00	0 unit	0,00	0 unit	0,00	0,00	0,00	1 unit	8.475.000,00	100,00	28,25	BADAN KEPEGAWAIAN DAN PENGEMBANGAN SUMBER DAYA MANUSIA	
	5.03.01.2.09.10	Pemeliharaan/Rehabilitasi Sarana dan Prasarana Gedung Kantor atau Bangunan Lainnya	Jumlah Sarana dan Prasarana Gedung Kantor atau Bangunan Lainnya yang Dipelihara/Direhabilitasi	18 Unit	110.285.000,00	37 Unit	26.274.500,00	38 Unit	52.496.000,00	38 Unit	49.979.838,00	100,00	95,21	38 Unit	76.254.338,00	211,11	69,14	BADAN KEPEGAWAIAN DAN PENGEMBANGAN SUMBER DAYA MANUSIA	-

No	Kode	Urusan/ Bidang Urusan Pemerintahan Daerah dan Program/ Kegiatan/ Sub Kegiatan	Indikator Kinerja Program (outcome)/ Kegiatan (output)/ Sub Kegiatan	Target Rpjmd PD pada Tahun 2026 (akhir periode Rpjmd PD)		Realisasi Capaian Kinerja RKPD s/d Tahun 2024		Target kinerja dan anggaran Rkpd PD Tahun Berjalan yang dievaluasi (Tahun 2025)		Realisasi Capaian Kinerja dan Anggaran RKPD yang dievaluasi (Tahun 2025)		Tingkat Capaian Kinerja dan Realisasi Anggaran RKPD (%)		Realisasi Kinerja dan Anggaran RKPD s/d Tahun 2025		Tingkat Capaian Kinerja dan Realisasi Anggaran RPJMD s/d Tahun 2025 (%)		Perangkat Daerah Penanggung Jawab	Ket.
1	2	3	4	5		6		7		8		9 = 8/7 x 100%		10 = 6 + 8		11 = 10/5 x 100%		12	13
				K	Rp	K	Rp	K	Rp	K	Rp	K	Rp	K	Rp	K	Rp		
			Jumlah sarana dan prasarana gedung kantor atau bangunan lainnya yang dipelihara	37 unit	20.000.000,00	37 unit	26.825.000,00	0 unit	0,00	0 unit	0,00	0,00	0,00	37 unit	26.825.000,00	100,00	134,13	BADAN KEPEGAWAIAN DAN PENGEMBANGAN SUMBER DAYA MANUSIA	
	5.03.01.2.09.11	Pemeliharaan/Rehabilitasi Sarana dan Prasarana Pendukung Gedung Kantor atau Bangunan Lainnya	Jumlah Sarana dan Prasarana Pendukung Gedung Kantor atau Bangunan Lainnya yang Dipelihara/Direhabilitasi	20 Unit	30.328.375,00	32 Unit	19.014.540,00	39 Unit	23.425.000,00	39 Unit	20.534.616,00	100,00	87,66	39 Unit	39.549.156,00	195,00	130,40	BADAN KEPEGAWAIAN DAN PENGEMBANGAN SUMBER DAYA MANUSIA	-
			Jumlah sarana dan prasarana pendukung gedung kantor atau bangunan lainnya yang dipelihara	11 unit	5.500.000,00	11 unit	5.368.000,00	0 unit	0,00	0 unit	0,00	0,00	0,00	11 unit	5.368.000,00	100,00	97,60	BADAN KEPEGAWAIAN DAN PENGEMBANGAN SUMBER DAYA MANUSIA	
171	**5.03.02**	**PROGRAM KEPEGAWAIAN DAERAH**	**Persentase pelaksanaan dan pengembangan sumber daya manusia**	**100%**	**67.937.936.424,00**	**100%**	**7.723.673.835,00**	**100%**	**3.804.746.560,00**	**100%**	**3.459.087.640,00**	**100,00**	**90,92**	**100%**	**11.182.761.475,00**	**100,00**	**16,46**		
	5.03.02.2.01	***Pengadaan, Pemberhentian dan Informasi Kepegawaian ASN***	***Jumlah dokumen pelaksanaan pengadaan, pemberhentian dan informasi kepegawaian ASN***	***16 Dokumen***	***11.713.045.324,00***	***8 Dokumen***	***1.989.410.858,00***	***4 Dokumen***	***474.145.960,00***	***4 Dokumen***	***466.736.784,00***	***100,00***	***98,44***	***12 Dokumen***	***2.456.147.642,00***	***75,00***	***20,97***		
			Jumlah ASN yang terfasilitasi dalam pelaksanaan pengadaan dan pemberhentian aparatur, serta sistem/aplikasi yang dikelola	***8373 ASN***		***8284 ASN***		***0 ASN***		***0 ASN***		***0,00***		***8284 ASN***		***98,94***			
	5.03.02.2.01.03	Koordinasi dan Fasilitasi Pengadaan PNS dan PPPK	Jumlah Dokumen Kegiatan Koordinasi dan Fasilitasi Pengadaan PNS dan PPPK	4 Dokumen	6.629.741.444,00	2 Dokumen	688.237.153,00	1 Dokumen	209.748.000,00	1 Dokumen	208.654.557,00	100,00	99,48	3 Dokumen	896.891.710,00	75,00	13,53	BADAN KEPEGAWAIAN DAN PENGEMBANGAN SUMBER DAYA MANUSIA	-
			Jumlah ASN yang terfasilitasi dalam pelaksanaan seleksi penerimaan pegawai	484 ASN	802.037.880,00	748 ASN	323.036.152,00	0 ASN	0,00	0 ASN	0,00	0,00	0,00	748 ASN	323.036.152,00	154,55	40,28	BADAN KEPEGAWAIAN DAN PENGEMBANGAN SUMBER DAYA MANUSIA	
	5.03.02.2.01.06	Koordinasi Pelaksanaan Administrasi Pemberhentian	Jumlah Dokumen Hasil kegiatan Koordinasi Pelaksanaan Administrasi Pemberhentian	4 Dokumen	800.000.000,00	2 Dokumen	95.287.241,00	1 Dokumen	52.752.960,00	1 Dokumen	50.319.531,00	100,00	95,39	3 Dokumen	145.606.772,00	75,00	18,20	BADAN KEPEGAWAIAN DAN PENGEMBANGAN SUMBER DAYA MANUSIA	
			Jumlah pemrosesan pemberhentian Aparatur	1163 ASN	150.000.000,00	1113 ASN	109.380.040,00	0 ASN	0,00	0 ASN	0,00	0,00	0,00	1113 ASN	109.380.040,00	95,70	72,92	BADAN KEPEGAWAIAN DAN PENGEMBANGAN SUMBER DAYA MANUSIA	
	5.03.02.2.01.08	Fasilitasi Lembaga Profesi ASN	Jumlah Lembaga Profesi ASN yang Difasilitasi	12 Lembaga	711.266.000,00	2 Lembaga	102.558.648,00	1 Lembaga	59.973.000,00	1 Lembaga	59.742.046,00	100,00	99,61	3 Lembaga	162.300.694,00	25,00	22,82	BADAN KEPEGAWAIAN DAN PENGEMBANGAN SUMBER DAYA MANUSIA	
			Jumlah ASN yang mengikuti fasilitasi lembaga profesi ASN	226 ASN	120.000.000,00	226 ASN	93.284.652,00	0 ASN	0,00	0 ASN	0,00	0,00	0,00	226 ASN	93.284.652,00	100,00	77,74	BADAN KEPEGAWAIAN DAN PENGEMBANGAN SUMBER DAYA MANUSIA	
	5.03.02.2.01.12	Evaluasi Data, Informasi dan Sistem Informasi Kepegawaian	Jumlah Laporan Hasil Evaluasi Data, Informasi dan Sistem Informasi Kepegawaian	48 Laporan	2.000.000.000,00	24 Laporan	376.176.242,00	12 Laporan	151.672.000,00	12 Laporan	148.020.650,00	100,00	97,59	36 Laporan	524.196.892,00	75,00	26,21	BADAN KEPEGAWAIAN DAN PENGEMBANGAN SUMBER DAYA MANUSIA	-
			Jumlah data dan informasi aparatur yang dikelola	6500 Data ASN	150.000.000,00	6197 Data ASN	82.791.730,00	0 Data ASN	0,00	0 Data ASN	0,00	0,00	0,00	6197 Data ASN	82.791.730,00	95,34	55,19	BADAN KEPEGAWAIAN DAN PENGEMBANGAN SUMBER DAYA MANUSIA	
			Jumlah sistem/aplikasi informasi kepegawaian yang dikelola	2 sistem/aplikasi	350.000.000,00	2 sistem/aplikasi	118.659.000,00	0 sistem/aplikasi	0,00	0 sistem/aplikasi	0,00	0,00	0,00	2 sistem/aplikasi	118.659.000,00	100,00	33,90	BADAN KEPEGAWAIAN DAN PENGEMBANGAN SUMBER DAYA MANUSIA	
	5.03.02.2.02	***Mutasi dan Promosi ASN***	***Jumlah dokumen pemrosesan mutasi, kepangkatan, dan promosi ASN***	***12 Dokumen***	***3.984.000.000,00***	***6 Dokumen***	***1.320.924.920,00***	***3 Dokumen***	***620.953.100,00***	***3 Dokumen***	***460.737.138,00***	***100,00***	***74,20***	***9 Dokumen***	***1.781.662.058,00***	***75,00***	***44,72***		
			Jumlah ASN yang diproses mutasi, kepangkatan, dan promosi	***3184 ASN***		***3876 ASN***		***0 ASN***		***0 ASN***		***0,00***		***3876 ASN***		***121,73***			
	5.03.02.2.02.01	Pengelolaan Mutasi ASN	Jumlah Dokumen Hasil Pelaksanaan Mutasi Jabatan Pimpinan Tinggi, Jabatan Administrasi, Jabatan Pelaksana dan Mutasi ASN antar Daerah	4 Dokumen	753.000.000,00	2 Dokumen	169.360.087,00	1 Dokumen	118.349.900,00	1 Dokumen	97.773.203,00	100,00	82,61	3 Dokumen	267.133.290,00	75,00	35,48	BADAN KEPEGAWAIAN DAN PENGEMBANGAN SUMBER DAYA MANUSIA	
			Jumlah ASN yang dimutasi	750 ASN	150.000.000,00	817 ASN	116.720.553,00	0 ASN	0,00	0 ASN	0,00	0,00	0,00	817 ASN	116.720.553,00	108,93	77,81	BADAN KEPEGAWAIAN DAN PENGEMBANGAN SUMBER DAYA MANUSIA	

No	Kode	Urusan/ Bidang Urusan Pemerintahan Daerah dan Program/ Kegiatan/ Sub Kegiatan	Indikator Kinerja Program (outcome)/ Kegiatan (output)/ Sub Kegiatan	Target Rpjmd PD pada Tahun 2026 (akhir periode Rpjmd PD)		Realisasi Capaian Kinerja RKPD s/d Tahun 2024		Target kinerja dan anggaran Rkpd PD Tahun Berjalan yang dievaluasi (Tahun 2025)		Realisasi Capaian Kinerja dan Anggaran RKPD yang dievaluasi (Tahun 2025)		Tingkat Capaian Kinerja dan Realisasi Anggaran RKPD (%)		Realisasi Kinerja dan Anggaran RKPD s/d Tahun 2025		Tingkat Capaian Kinerja dan Realisasi Anggaran RPJMD s/d Tahun 2025 (%)		Perangkat Daerah Penanggung Jawab	Ket.
1	2	3	4	5		6		7		8		9 = 8/7 x 100%		10 = 6 + 8		11 = 10/5 x 100%		12	13
				K	Rp	K	Rp	K	Rp	K	Rp	K	Rp	K	Rp	K	Rp		
	5.03.02.2.02.02	Pengelolaan Kenaikan Pangkat ASN	Jumlah Pengelolaan Kenaikan Pangkat ASN	4 Dokumen	1.101.000.000,00	2 Dokumen	196.526.900,00	1 Dokumen	118.494.000,00	1 Dokumen	114.579.400,00	100,00	96,70	3 Dokumen	311.106.300,00	75,00	28,26	BADAN KEPEGAWAIAN DAN PENGEMBANGAN SUMBER DAYA MANUSIA	-
			Jumlah ASN yang diberikan kenaikan pangkat dan kenaikan gaji berkala	2234 ASN	120.000.000,00	2797 ASN	77.503.050,00	0 ASN	0,00	0 ASN	0,00	0,00	0,00	2797 ASN	77.503.050,00	125,20	64,59	BADAN KEPEGAWAIAN DAN PENGEMBANGAN SUMBER DAYA MANUSIA	
			Jumlah ASN yang lulus ujian dinas dan ujian penyesuaian ijazah	100 ASN	90.000.000,00	106 ASN	35.311.650,00	0 ASN	0,00	0 ASN	0,00	0,00	0,00	106 ASN	35.311.650,00	106,00	39,24	BADAN KEPEGAWAIAN DAN PENGEMBANGAN SUMBER DAYA MANUSIA	
	5.03.02.2.02.03	Pengelolaan Promosi ASN	Jumlah Dokumen Hasil Pengelolaan Promosi ASN	4 Dokumen	1.470.000.000,00	2 Dokumen	439.103.480,00	1 Dokumen	384.109.200,00	1 Dokumen	248.384.535,00	100,00	64,67	3 Dokumen	687.488.015,00	75,00	46,77	BADAN KEPEGAWAIAN DAN PENGEMBANGAN SUMBER DAYA MANUSIA	
			Jumlah ASN yang mengikuti pengembangan karier dan promosi jabatan	100 ASN	300.000.000,00	156 ASN	286.399.200,00	0 ASN	0,00	0 ASN	0,00	0,00	0,00	156 ASN	286.399.200,00	156,00	95,47	BADAN KEPEGAWAIAN DAN PENGEMBANGAN SUMBER DAYA MANUSIA	
	5.03.02.2.03	***Pengembangan Kompetensi ASN***	***Jumlah dokumen pelaksanaan pengembangan kompetensi ASN***	***12 Dokumen***	***47.924.024.500,00***	***6 Dokumen***	***3.307.940.050,00***	***3 Dokumen***	***2.513.615.500,00***	***3 Dokumen***	***2.335.754.449,00***	***100,00***	***92,92***	***9 Dokumen***	***5.643.694.499,00***	***75,00***	***11,78***		
			Jumlah ASN yang mengikuti pengembangan dan peningkatan kompetensi	***326 ASN***		***327 ASN***		***0 ASN***		***0 ASN***		***0,00***		***327 ASN***		***100,31***			
	5.03.02.2.03.02	Pengelolaan Assessment Center	Jumlah Dokumen Pengelolaan Assessment Center	4 Dokumen	3.200.000.000,00	2 Dokumen	533.172.396,00	1 Dokumen	439.370.100,00	1 Dokumen	404.522.312,00	100,00	92,07	3 Dokumen	937.694.708,00	75,00	29,30	BADAN KEPEGAWAIAN DAN PENGEMBANGAN SUMBER DAYA MANUSIA	
			Jumlah ASN yang mengikuti penilaian kompetensi dan pengembangan kompetensi	61 ASN	400.000.000,00	61 ASN	268.670.500,00	0 ASN	0,00	0 ASN	0,00	0,00	0,00	61 ASN	268.670.500,00	100,00	67,17	BADAN KEPEGAWAIAN DAN PENGEMBANGAN SUMBER DAYA MANUSIA	
	5.03.02.2.03.04	Pengelolaan Pendidikan Lanjutan ASN	Jumlah ASN yang mendapatkan Pendidikan Lanjutan	360 Orang	37.492.000.000,00	155 Orang	1.441.316.304,00	97 Orang	2.048.234.400,00	97 Orang	1.912.552.200,00	100,00	93,38	252 Orang	3.353.868.504,00	70,00	8,95	BADAN KEPEGAWAIAN DAN PENGEMBANGAN SUMBER DAYA MANUSIA	Adanya perubahan ralisasi anggaran di TW III yang semula 431.551.264
			Jumlah ASN yang mengikuti Diklat Penjenjangan/Diklat Kepemimpinan, Diklat Prajabatan, Pelatihan Dasar, dan Sertifikasi	200 ASN	1.862.040.000,00	200 ASN	1.020.073.100,00	0 ASN	0,00	0 ASN	0,00	0,00	0,00	200 ASN	1.020.073.100,00	100,00	54,78	BADAN KEPEGAWAIAN DAN PENGEMBANGAN SUMBER DAYA MANUSIA	
	5.03.02.2.03.10	Fasilitasi Sertifikasi Fungsional ASN	Jumlah ASN yang mendapatkan layanan Fasilitasi Sertifikasi Jabatan Fungsional ASN	380 Orang	4.830.000.000,00	3 Orang	41.627.750,00	1 Orang	26.011.000,00	1 Orang	18.679.937,00	100,00	71,82	4 Orang	60.307.687,00	1,05	1,25	BADAN KEPEGAWAIAN DAN PENGEMBANGAN SUMBER DAYA MANUSIA	-
			Jumlah ASN yang mengikuti Pengembangan Kompetensi	66 ASN	139.984.500,00	66 ASN	3.080.000,00	0 ASN	0,00	0 ASN	0,00	0,00	0,00	66 ASN	3.080.000,00	100,00	2,20	BADAN KEPEGAWAIAN DAN PENGEMBANGAN SUMBER DAYA MANUSIA	
	5.03.02.2.04	***Penilaian dan Evaluasi Kinerja Aparatur***	***Jumlah dokumen pelaksanaan penilaian kinerja, diberikan pembinaan dan penghargaan***	***13 Dokumen***	***4.316.866.600,00***	***6 Dokumen***	***1.105.398.007,00***	***3 Dokumen***	***196.032.000,00***	***3 Dokumen***	***195.859.269,00***	***100,00***	***99,91***	***9 Dokumen***	***1.301.257.276,00***	***69,23***	***30,14***		
			Jumlah ASN yang mengikuti penilaian kinerja, diberikan pembinaan dan penghargaan	***22761 ASN***		***23193 ASN***		***0 ASN***		***0 ASN***		***0,00***		***23193 ASN***		***101,90***			
	5.03.02.2.04.02	Pelaksanaan Penilaian dan Evaluasi Kinerja Aparatur	Jumlah Dokumen Hasil Pelaksanaan Penilaian dan Evaluasi Kinerja Aparatur	8 Dokumen	2.094.866.600,00	4 Dokumen	256.973.712,00	5 Dokumen	96.558.000,00	5 Dokumen	96.446.889,00	100,00	99,88	9 Dokumen	353.420.601,00	112,50	16,87	BADAN KEPEGAWAIAN DAN PENGEMBANGAN SUMBER DAYA MANUSIA	-
			Jumlah Pejabat Fungsional yang mengikuti penilaian dan evaluasi kinerja	14858 ASN	170.000.000,00	15092 ASN	103.719.000,00	0 ASN	0,00	0 ASN	0,00	0,00	0,00	15092 ASN	103.719.000,00	101,57	61,01	BADAN KEPEGAWAIAN DAN PENGEMBANGAN SUMBER DAYA MANUSIA	
			Jumlah Pejabat Pimpinan Tinggi dan Pejabat Administrasi yang mengikuti penilaian dan evaluasi kinerja	7090 ASN	125.000.000,00	7254 ASN	109.055.518,00	0 ASN	0,00	0 ASN	0,00	0,00	0,00	7254 ASN	109.055.518,00	102,31	87,24	BADAN KEPEGAWAIAN DAN PENGEMBANGAN SUMBER DAYA MANUSIA	
	5.03.02.2.04.04	Pengelolaan Pemberian Penghargaan Bagi Pegawai	Jumlah ASN yang diberikan penghargaan	926 ASN	1.021.000.000,00	1266 ASN	226.119.152,00	112 ASN	28.142.000,00	138 ASN	28.107.880,00	123,21	99,88	1404 ASN	254.227.032,00	151,62	24,90	BADAN KEPEGAWAIAN DAN PENGEMBANGAN SUMBER DAYA MANUSIA	-

No	Kode	Urusan/ Bidang Urusan Pemerintahan Daerah dan Program/ Kegiatan/ Sub Kegiatan	Indikator Kinerja Program (outcome)/ Kegiatan (output)/ Sub Kegiatan	Target Rpjmd PD pada Tahun 2026 (akhir periode Rpjmd PD)		Realisasi Capaian Kinerja RKPD s/d Tahun 2024		Target kinerja dan anggaran Rkpd PD Tahun Berjalan yang dievaluasi (Tahun 2025)		Realisasi Capaian Kinerja dan Anggaran RKPD yang dievaluasi (Tahun 2025)		Tingkat Capaian Kinerja dan Realisasi Anggaran RKPD (%)		Realisasi Kinerja dan Anggaran RKPD s/d Tahun 2025		Tingkat Capaian Kinerja dan Realisasi Anggaran RPJMD s/d Tahun 2025 (%)		Perangkat Daerah Penanggung Jawab	Ket.
1	2	3	4	5		6		7		8		9 = 8/7 x 100%		10 = 6 + 8		11 = 10/5 x 100%		12	13
				K	Rp	K	Rp	K	Rp	K	Rp	K	Rp	K	Rp	K	Rp		
	5.03.02.2.04.08	Pengelolaan Penyelesaian Pelanggaran Disiplin ASN	Jumlah Laporan Hasil Pengelolaan Penyelesaian Pelanggaran Disiplin ASN	48 Laporan	746.000.000,00	20 Laporan	208.127.525,00	12 Laporan	71.332.000,00	12 Laporan	71.304.500,00	100,00	99,96	32 Laporan	279.432.025,00	66,67	37,46	BADAN KEPEGAWAIAN DAN PENGEMBANGAN SUMBER DAYA MANUSIA	-
			Jumlah ASN yang mengikuti Sosialisasi/Bimtek/Penanganan/Pembinaan disiplin, Sanksi pelanggaran disiplin, dan Pemeriksaan/tes narkotika	111 ASN	160.000.000,00	306 ASN	201.403.100,00	0 ASN	0,00	0 ASN	0,00	0,00	0,00	306 ASN	201.403.100,00	275,68	125,88	BADAN KEPEGAWAIAN DAN PENGEMBANGAN SUMBER DAYA MANUSIA	
	5,04	**PENDIDIKAN DAN PELATIHAN**			**4.000.000.000,00**		**287.966.100,00**		**172.653.000,00**		**133.741.240,00**				**421.707.340,00**				
	5.03.5.04.0.00.30.0000	**BADAN KEPEGAWAIAN DAN PENGEMBANGAN SUMBER DAYA MANUSIA**			**4.000.000.000,00**		**287.966.100,00**		**172.653.000,00**		**133.741.240,00**				**421.707.340,00**				
172	**5.04.02**	**PROGRAM PENGEMBANGAN SUMBER DAYA MANUSIA**	**Persentase ASN yang mengikuti Pendidikan dan Pelatihan**	**100%**	**4.000.000.000,00**	**100%**	**287.966.100,00**	**100%**	**172.653.000,00**	**100%**	**133.741.240,00**	**100,00**	**77,46**	**100%**	**421.707.340,00**	**100,00**	**10,54**		
	5.04.02.2.01	***Pengembangan Kompetensi Teknis***	***Jumlah dokumen pelaksanaan pengembangan kompetensi teknis dan fungsional***	***4 Dokumen***	***4.000.000.000,00***	***2 Dokumen***	***287.966.100,00***	***1 Dokumen***	***172.653.000,00***	***1 Dokumen***	***133.741.240,00***	***100,00***	***77,46***	***3 Dokumen***	***421.707.340,00***	***75,00***	***10,54***		
			Jumlah ASN yang mengikuti pendidikan dan pelatihan	***79 ASN***		***40 ASN***		***0 ASN***		***0 ASN***		***0,00***		***40 ASN***		***50,63***			
	5.04.02.2.01.03	Penyelenggaraan Pengembangan Kompetensi Teknis Umum, Inti, dan pilihan bagi Jabatan Administrasi Penyelenggara Urusan Pemerintahan Konkuren, Perangkat Daerah Penunjang, dan Urusan Pemerintahan Umum	Jumlah ASN yang mengikuti Pengembangan Kompetensi	540 Orang	3.600.000.000,00	5022 Orang	111.975.100,00	500 Orang	172.653.000,00	1113 Orang	133.741.240,00	222,60	77,46	6135 Orang	245.716.340,00	1.136,11	6,83	BADAN KEPEGAWAIAN DAN PENGEMBANGAN SUMBER DAYA MANUSIA	-
			Jumlah ASN yang mengikuti Diklat Teknis dan Fungsional	79 ASN	400.000.000,00	40 ASN	175.991.000,00	0 ASN	0,00	0 ASN	0,00	0,00	0,00	40 ASN	175.991.000,00	50,63	44,00	BADAN KEPEGAWAIAN DAN PENGEMBANGAN SUMBER DAYA MANUSIA	
	5,05	**PENELITIAN DAN PENGEMBANGAN**			**50.113.065.331,00**		**22.406.708.604,00**		**8.115.668.622,00**		**7.198.365.814,00**				**29.605.074.418,00**				
	5.05.0.00.0.00.33.0000	**BADAN PENELITIAN DAN PENGEMBANGAN DAERAH**			**50.113.065.331,00**		**22.406.708.604,00**		**8.115.668.622,00**		**7.198.365.814,00**				**29.605.074.418,00**				
173	**5.05.01**	**PROGRAM PENUNJANG URUSAN PEMERINTAHAN DAERAH KABUPATEN/KOTA**	**Persentase pemenuhan dukungan manajemen perkantoran dan penunjang kinerja perangkat daerah dalam satu tahun (%)**	**100%**	**35.092.447.131,00**	**294,84%**	**17.829.682.699,00**	**100%**	**6.997.470.032,00**	**89,96%**	**6.080.612.371,00**	**89,96**	**86,90**	**384,80%**	**23.910.295.070,00**	**384,80**	**68,14**		
	5.05.01.2.01	***Perencanaan, Penganggaran, dan Evaluasi Kinerja Perangkat Daerah***	***Jumlah dokumen perencanaan, penganggaran dan evaluasi kinerja yang disusun sesuai aturan dan tepat waktu***	***32 Dokumen***	***2.415.706.700,00***	***16 Dokumen***	***287.586.926,00***	***8 Dokumen***	***116.265.470,00***	***8 Dokumen***	***116.264.920,00***	***100,00***	***100,00***	***24 Dokumen***	***403.851.846,00***	***75,00***	***16,72***		
	5.05.01.2.01.01	Penyusunan Dokumen Perencanaan Perangkat Daerah	Jumlah Dokumen Perencanaan Perangkat Daerah	8 Dokumen	2.270.715.000,00	4 Dokumen	117.000.120,00	2 Dokumen	107.727.100,00	2 Dokumen	107.726.550,00	100,00	100,00	6 Dokumen	224.726.670,00	75,00	9,90	BADAN PENELITIAN DAN PENGEMBANGAN DAERAH	-
			Jumlah dokumen Rencana Strategis dan/atau Rencana Kerja dan perubahan yang disusun tepat waktu	0 Dokumen	0,00	2 Dokumen	139.078.546,00	0 Dokumen	0,00	0 Dokumen	0,00	0,00	0,00	2 Dokumen	139.078.546,00	0,00	0,00	BADAN PENELITIAN DAN PENGEMBANGAN DAERAH	
	5.05.01.2.01.02	Koordinasi dan Penyusunan Dokumen RKA-SKPD	Jumlah Dokumen RKA-SKPD dan Laporan Hasil Koordinasi Penyusunan Dokumen RKA-SKPD	4 Dokumen	12.000.000,00	2 Dokumen	2.278.920,00	1 Dokumen	779.550,00	1 Dokumen	779.550,00	100,00	100,00	3 Dokumen	3.058.470,00	75,00	25,49	BADAN PENELITIAN DAN PENGEMBANGAN DAERAH	
			Jumlah dokumen RKA yang disusun tepat waktu	0 Dokumen	0,00	0 Dokumen	0,00	0 Dokumen	0,00	0 Dokumen	0,00	0,00	0,00	0 Dokumen	0,00	0,00	0,00	BADAN PENELITIAN DAN PENGEMBANGAN DAERAH	
	5.05.01.2.01.03	Koordinasi dan Penyusunan Dokumen Perubahan RKA-SKPD	Jumlah Dokumen Perubahan RKA-SKPD dan Laporan Hasil Koordinasi Penyusunan Dokumen Perubahan RKA-SKPD	4 Dokumen	8.000.000,00	2 Dokumen	1.785.120,00	1 Dokumen	714.250,00	1 Dokumen	714.250,00	100,00	100,00	3 Dokumen	2.499.370,00	75,00	31,24	BADAN PENELITIAN DAN PENGEMBANGAN DAERAH	
			Jumlah dokumen perubahan RKA yang disusun tepat waktu	0 Dokumen	0,00	0 Dokumen	0,00	0 Dokumen	0,00	0 Dokumen	0,00	0,00	0,00	0 Dokumen	0,00	0,00	0,00	BADAN PENELITIAN DAN PENGEMBANGAN DAERAH	
	5.05.01.2.01.04	Koordinasi dan Penyusunan DPA-SKPD	Jumlah Dokumen DPA-SKPD dan Laporan Hasil Koordinasi Penyusunan Dokumen DPA-SKPD	4 Dokumen	12.000.000,00	2 Dokumen	2.296.520,00	1 Dokumen	796.710,00	1 Dokumen	796.710,00	100,00	100,00	3 Dokumen	3.093.230,00	75,00	25,78	BADAN PENELITIAN DAN PENGEMBANGAN DAERAH	
			Jumlah dokumen DPA yang disusun tepat waktu	0 Dokumen	0,00	0 Dokumen	0,00	0 Dokumen	0,00	0 Dokumen	0,00	0,00	0,00	0 Dokumen	0,00	0,00	0,00	BADAN PENELITIAN DAN PENGEMBANGAN DAERAH	
	5.05.01.2.01.05	Koordinasi dan Penyusunan Perubahan DPA-SKPD	Jumlah Dokumen Perubahan DPA-SKPD dan Laporan Hasil Koordinasi Penyusunan Dokumen Perubahan DPA-SKPD	4 Dokumen	8.000.000,00	2 Dokumen	1.798.240,00	1 Dokumen	726.130,00	1 Dokumen	726.130,00	100,00	100,00	3 Dokumen	2.524.370,00	75,00	31,55	BADAN PENELITIAN DAN PENGEMBANGAN DAERAH	
			Jumlah dokumen perubahan DPA yang disusun tepat waktu	0 Dokumen	0,00	0 Dokumen	0,00	0 Dokumen	0,00	0 Dokumen	0,00	0,00	0,00	0 Dokumen	0,00	0,00	0,00	BADAN PENELITIAN DAN PENGEMBANGAN DAERAH	
	5.05.01.2.01.06	Koordinasi dan Penyusunan Laporan Capaian Kinerja dan Ikhtisar Realisasi Kinerja SKPD	Jumlah Laporan Capaian Kinerja dan Ikhtisar Realisasi Kinerja SKPD dan Laporan Hasil Koordinasi Penyusunan Laporan Capaian Kinerja dan Ikhtisar Realisasi Kinerja SKPD	28 Laporan	92.991.700,00	14 Laporan	4.771.900,00	7 Laporan	2.352.830,00	7 Laporan	2.352.830,00	100,00	100,00	21 Laporan	7.124.730,00	75,00	7,66	BADAN PENELITIAN DAN PENGEMBANGAN DAERAH	
			Jumlah dokumen laporan capaian kinerja dan ikhtisar realisasi kinerja perangkat daerah	0 Dokumen	0,00	7 Dokumen	13.591.700,00	0 Dokumen	0,00	0 Dokumen	0,00	0,00	0,00	7 Dokumen	13.591.700,00	0,00	0,00	BADAN PENELITIAN DAN PENGEMBANGAN DAERAH	

No	Kode	Urusan/ Bidang Urusan Pemerintahan Daerah dan Program/ Kegiatan/ Sub Kegiatan	Indikator Kinerja Program (outcome)/ Kegiatan (output)/ Sub Kegiatan	Target Rpjmd PD pada Tahun 2026 (akhir periode Rpjmd PD)		Realisasi Capaian Kinerja RKPD s/d Tahun 2024		Target kinerja dan anggaran Rkpd PD Tahun Berjalan yang dievaluasi (Tahun 2025)		Realisasi Capaian Kinerja dan Anggaran RKPD yang dievaluasi (Tahun 2025)		Tingkat Capaian Kinerja dan Realisasi Anggaran RKPD (%)		Realisasi Kinerja dan Anggaran RKPD s/d Tahun 2025		Tingkat Capaian Kinerja dan Realisasi Anggaran RPJMD s/d Tahun 2025 (%)		Perangkat Daerah Penanggung Jawab	Ket.
1	2	3	4	5		6		7		8		9 = 8/7 x 100%		10 = 6 + 8		11 = 10/5 x 100%		12	13
				K	Rp	K	Rp	K	Rp	K	Rp	K	Rp	K	Rp	K	Rp		
	5.05.01.2.01.07	Evaluasi Kinerja Perangkat Daerah	Jumlah Laporan Evaluasi Kinerja Perangkat Daerah	12 Laporan	12.000.000,00	6 Laporan	4.985.860,00	3 Laporan	3.168.900,00	3 Laporan	3.168.900,00	100,00	100,00	9 Laporan	8.154.760,00	75,00	67,96	BADAN PENELITIAN DAN PENGEMBANGAN DAERAH	-
			Jumlah dokumen evaluasi kinerja Perangkat Daerah	0 Dokumen	0,00	0 Dokumen	0,00	0 Dokumen	0,00	0 Dokumen	0,00	0,00	0,00	0 Dokumen	0,00	0,00	0,00	BADAN PENELITIAN DAN PENGEMBANGAN DAERAH	
	5.05.01.2.02	***Administrasi Keuangan Perangkat Daerah***	***Jumlah dokumen administrasi keuangan yang disusun sesuai aturan dan tepat waktu***	***20 Dokumen***	***24.693.460.159,00***	***5 Dokumen***	***15.536.061.634,00***	***5 Dokumen***	***6.232.745.527,00***	***5 Dokumen***	***5.325.344.510,00***	***100,00***	***85,44***	***5 Dokumen***	***20.861.406.144,00***	***25,00***	***84,48***		
	5.05.01.2.02.01	Penyediaan Gaji dan Tunjangan ASN	Jumlah Orang yang Menerima Gaji dan Tunjangan ASN	110 Orang	20.745.089.216,00	52 Orang	9.109.280.744,00	26 Orang	5.916.681.931,00	26 Orang	5.057.153.043,00	100,00	85,47	78 Orang	14.166.433.787,00	70,91	68,29	BADAN PENELITIAN DAN PENGEMBANGAN DAERAH	-
			jumlah ASN yang menerima gaji dan tunjangan dalam satu tahun	0 Orang	0,00	25 Orang	4.544.633.493,00	0 Orang	0,00	0 Orang	0,00	0,00	0,00	25 Orang	4.544.633.493,00	0,00	0,00	BADAN PENELITIAN DAN PENGEMBANGAN DAERAH	
	5.05.01.2.02.02	Penyediaan Administrasi Pelaksanaan Tugas ASN	Jumlah Dokumen Hasil Penyediaan Administrasi Pelaksanaan Tugas ASN	8 Dokumen	3.837.675.972,00	4 Dokumen	1.201.683.451,00	2 Dokumen	311.927.706,00	2 Dokumen	264.055.767,00	100,00	84,65	6 Dokumen	1.465.739.218,00	75,00	38,19	BADAN PENELITIAN DAN PENGEMBANGAN DAERAH	-
			jumlah pejabat pengelola administrasi keuangan (OB)	0 Orang	0,00	21 Orang	655.693.046,00	0 Orang	0,00	0 Orang	0,00	0,00	0,00	21 Orang	655.693.046,00	0,00	0,00	BADAN PENELITIAN DAN PENGEMBANGAN DAERAH	
	5.05.01.2.02.05	Koordinasi dan Penyusunan Laporan Keuangan Akhir Tahun SKPD	Jumlah Laporan Keuangan Akhir Tahun SKPD dan Laporan Hasil Koordinasi Penyusunan Laporan Keuangan Akhir Tahun SKPD	12 Laporan	95.035.332,00	6 Laporan	2.642.180,00	3 Laporan	2.498.610,00	3 Laporan	2.498.420,00	100,00	99,99	9 Laporan	5.140.600,00	75,00	5,41	BADAN PENELITIAN DAN PENGEMBANGAN DAERAH	
			jumlah dokumen keuangan akhir tahun	0 Buku	0,00	3 Buku	16.648.600,00	0 Buku	0,00	0 Buku	0,00	0,00	0,00	3 Buku	16.648.600,00	0,00	0,00	BADAN PENELITIAN DAN PENGEMBANGAN DAERAH	
	5.05.01.2.02.07	Koordinasi dan Penyusunan Laporan Keuangan Bulanan/Triwulanan/Semesteran SKPD	Jumlah Laporan Keuangan Bulanan/ Triwulanan/ Semesteran SKPD dan Laporan Koordinasi Penyusunan Laporan Keuangan Bulanan/Triwulanan/Semesteran SKPD	8 Laporan	15.659.639,00	4 Laporan	3.178.720,00	2 Laporan	1.637.280,00	2 Laporan	1.637.280,00	100,00	100,00	6 Laporan	4.816.000,00	75,00	30,75	BADAN PENELITIAN DAN PENGEMBANGAN DAERAH	
			jumlah dokumen laporan keuangan semester I dan semester II (buku)	0 Buku	0,00	2 Buku	2.301.400,00	0 Buku	0,00	0 Buku	0,00	0,00	0,00	2 Buku	2.301.400,00	0,00	0,00	BADAN PENELITIAN DAN PENGEMBANGAN DAERAH	
	5.05.01.2.05	***Administrasi Kepegawaian Perangkat Daerah***	***Jumlah dokumen administrasi kepegawaian yang disusun sesuai aturan dan tepat waktu***	***16 Dokumen***	***2.218.656.986,00***	***6 Dokumen***	***95.364.292,00***	***4 Dokumen***	***47.319.000,00***	***3 Dokumen***	***44.340.000,00***	***75,00***	***93,70***	***9 Dokumen***	***139.704.292,00***	***56,25***	***6,30***		
	5.05.01.2.05.01	Peningkatan Sarana dan Prasarana Disiplin Pegawai	Jumlah Unit Peningkatan Sarana dan Prasarana Disiplin Pegawai	4 Unit	181.793.268,00	2 Unit	2.405.000,00	1 Unit	1.340.000,00	1 Unit	1.340.000,00	100,00	100,00	3 Unit	3.745.000,00	75,00	2,06	BADAN PENELITIAN DAN PENGEMBANGAN DAERAH	
			jumlah sarana dan prasarana pegawai (orang)	0 Orang	0,00	47 Orang	1.104.500,00	0 Orang	0,00	0 Orang	0,00	0,00	0,00	47 Orang	1.104.500,00	0,00	0,00	BADAN PENELITIAN DAN PENGEMBANGAN DAERAH	
	5.05.01.2.05.02	Pengadaan Pakaian Dinas Beserta Atribut Kelengkapannya	jumlah pegawai yang mendapatkan pakaian dinas (orang)	0 Orang	0,00	47 Orang	31.042.106,00	0 Orang	0,00	0 Orang	0,00	0,00	0,00	47 Orang	31.042.106,00	0,00	0,00	BADAN PENELITIAN DAN PENGEMBANGAN DAERAH	
			Jumlah Paket Pakaian Dinas beserta Atribut Kelengkapan	4 Paket	103.881.868,00	1 Paket	1.620.000,00	0 Paket	0,00	0 Paket	0,00	0,00	0,00	1 Paket	1.620.000,00	25,00	1,56	BADAN PENELITIAN DAN PENGEMBANGAN DAERAH	
	5.05.01.2.05.09	Pendidikan dan Pelatihan Pegawai Berdasarkan Tugas dan Fungsi	Jumlah Pegawai Berdasarkan Tugas dan Fungsi yang Mengikuti Pendidikan dan Pelatihan	194 Orang	1.024.015.509,00	47 Orang	13.458.232,00	47 Orang	2.979.000,00	0 Orang	0,00	0,00	0,00	47 Orang	13.458.232,00	24,23	1,31	BADAN PENELITIAN DAN PENGEMBANGAN DAERAH	
			jumlah pegawai yang mengikuti pelatihan (orang)	0 Orang	0,00	1 Orang	476.054,00	0 Orang	0,00	0 Orang	0,00	0,00	0,00	1 Orang	476.054,00	0,00	0,00	BADAN PENELITIAN DAN PENGEMBANGAN DAERAH	
	5.05.01.2.05.11	Bimbingan Teknis Implementasi Peraturan Perundang-Undangan	Jumlah Orang yang Mengikuti Bimbingan Teknis Implementasi Peraturan Perundang-Undangan	194 Orang	908.966.341,00	0 Orang	0,00	49 Orang	43.000.000,00	49 Orang	43.000.000,00	100,00	100,00	49 Orang	43.000.000,00	25,26	4,73	BADAN PENELITIAN DAN PENGEMBANGAN DAERAH	-
			jumlah pegawai yang Bimbingan Teknis (orang)	0 Orang	0,00	47 Orang	45.258.400,00	0 Orang	0,00	0 Orang	0,00	0,00	0,00	47 Orang	45.258.400,00	0,00	0,00	BADAN PENELITIAN DAN PENGEMBANGAN DAERAH	
	5.05.01.2.06	***Administrasi Umum Perangkat Daerah***	***Jumlah dokumen administrasi umum yang disusun sesuai aturan dan tepat waktu***	***32 Dokumen***	***2.501.055.422,00***	***16 Dokumen***	***950.298.587,00***	***8 Dokumen***	***210.340.235,00***	***8 Dokumen***	***210.138.840,00***	***100,00***	***99,90***	***24 Dokumen***	***1.160.437.427,00***	***75,00***	***46,40***		
	5.05.01.2.06.01	Penyediaan Komponen Instalasi Listrik/Penerangan Bangunan Kantor	Jumlah Paket Komponen Instalasi Listrik/Penerangan Bangunan Kantor yang Disediakan	4 Paket	41.663.260,00	1 Paket	6.914.200,00	1 Paket	2.455.200,00	1 Paket	2.455.200,00	100,00	100,00	1 Paket	9.369.400,00	25,00	22,49	BADAN PENELITIAN DAN PENGEMBANGAN DAERAH	-
			jumlah penyediaan komponen alat listrik dan elektronik	0 Jenis	0,00	9 Jenis	7.932.000,00	0 Jenis	0,00	0 Jenis	0,00	0,00	0,00	9 Jenis	7.932.000,00	0,00	0,00	BADAN PENELITIAN DAN PENGEMBANGAN DAERAH	
	5.05.01.2.06.02	Penyediaan Peralatan dan Perlengkapan Kantor	Jumlah Paket Peralatan dan Perlengkapan Kantor yang Disediakan	4 Paket	338.284.671,00	1 Paket	84.988.241,00	1 Paket	31.876.705,00	1 Paket	31.815.250,00	100,00	99,81	1 Paket	116.803.491,00	25,00	34,53	BADAN PENELITIAN DAN PENGEMBANGAN DAERAH	-
			Jumlah alat tulis kantor yang disediakan	0 Jenis	0,00	80 Jenis	69.078.900,00	0 Jenis	0,00	0 Jenis	0,00	0,00	0,00	80 Jenis	69.078.900,00	0,00	0,00	BADAN PENELITIAN DAN PENGEMBANGAN DAERAH	
	5.05.01.2.06.05	Penyediaan Barang Cetakan dan Penggandaan	Jumlah Paket Barang Cetakan dan Penggandaan yang Disediakan	8 Paket	429.070.792,00	4 Paket	87.822.200,00	2 Paket	38.957.140,00	2 Paket	38.956.960,00	100,00	100,00	6 Paket	126.779.160,00	75,00	29,55	BADAN PENELITIAN DAN PENGEMBANGAN DAERAH	
			jumlah barang cetakan yang disediakan (jenis)	0 Jenis	0,00	7 Jenis	79.057.800,00	0 Jenis	0,00	0 Jenis	0,00	0,00	0,00	7 Jenis	79.057.800,00	0,00	0,00	BADAN PENELITIAN DAN PENGEMBANGAN DAERAH	
	5.05.01.2.06.06	Penyediaan Bahan Bacaan dan Peraturan Perundang-undangan	Jumlah Dokumen Bahan Bacaan dan Peraturan Perundang-Undangan yang Disediakan	12 Dokumen	40.486.300,00	6 Dokumen	7.284.700,00	3 Dokumen	5.141.190,00	3 Dokumen	5.129.430,00	100,00	99,77	9 Dokumen	12.414.130,00	75,00	30,66	BADAN PENELITIAN DAN PENGEMBANGAN DAERAH	

No	Kode	Urusan/ Bidang Urusan Pemerintahan Daerah dan Program/ Kegiatan/ Sub Kegiatan	Indikator Kinerja Program (outcome)/ Kegiatan (output)/ Sub Kegiatan	Target Rpjmd PD pada Tahun 2026 (akhir periode Rpjmd PD)		Realisasi Capaian Kinerja RKPD s/d Tahun 2024		Target kinerja dan anggaran Rkpd PD Tahun Berjalan yang dievaluasi (Tahun 2025)		Realisasi Capaian Kinerja dan Anggaran RKPD yang dievaluasi (Tahun 2025)		Tingkat Capaian Kinerja dan Realisasi Anggaran RKPD (%)		Realisasi Kinerja dan Anggaran RKPD s/d Tahun 2025		Tingkat Capaian Kinerja dan Realisasi Anggaran RPJMD s/d Tahun 2025 (%)		Perangkat Daerah Penanggung Jawab	Ket.
1	2	3	4	5		6		7		8		9 = 8/7 x 100%		10 = 6 + 8		11 = 10/5 x 100%		12	13
				K	Rp	K	Rp	K	Rp	K	Rp	K	Rp	K	Rp	K	Rp		
			jumlah bahan bacaan dan peraturan perundang- undang yang disediakan (jenis)	0 Jenis	0,00	3 Jenis	4.832.700,00	0 Jenis	0,00	0 Jenis	0,00	0,00	0,00	3 Jenis	4.832.700,00	0,00	0,00	BADAN PENELITIAN DAN PENGEMBANGAN DAERAH	
	5.05.01.2.06.08	Fasilitasi Kunjungan Tamu	Jumlah Laporan Fasilitasi Kunjungan Tamu	48 Laporan	368.487.771,00	24 Laporan	86.384.500,00	12 Laporan	54.785.000,00	12 Laporan	54.759.000,00	100,00	99,95	36 Laporan	141.143.500,00	75,00	38,30	BADAN PENELITIAN DAN PENGEMBANGAN DAERAH	
			jumlah makanan dan minuman harian pegawai, rapat, dan tamu yang disediakan (HOK)	0 HOK	0,00	750 HOK	64.320.000,00	0 HOK	0,00	0 HOK	0,00	0,00	0,00	750 HOK	64.320.000,00	0,00	0,00	BADAN PENELITIAN DAN PENGEMBANGAN DAERAH	
	5.05.01.2.06.09	Penyelenggaraan Rapat Koordinasi dan Konsultasi SKPD	Jumlah Laporan Penyelenggaraan Rapat Koordinasi dan Konsultasi SKPD	48 Laporan	1.283.062.628,00	24 Laporan	255.551.346,00	12 Laporan	77.125.000,00	12 Laporan	77.023.000,00	100,00	99,87	36 Laporan	332.574.346,00	75,00	25,92	BADAN PENELITIAN DAN PENGEMBANGAN DAERAH	-
			jumlah pegawai memenuhi penugasan dinas ke luar dan ke luar daerah (HOK)	0 HOK	0,00	240 HOK	196.132.000,00	0 HOK	0,00	0 HOK	0,00	0,00	0,00	240 HOK	196.132.000,00	0,00	0,00	BADAN PENELITIAN DAN PENGEMBANGAN DAERAH	
	5.05.01.2.07	***Pengadaan Barang Milik Daerah Penunjang Urusan Pemerintah Daerah***	***Jumlah Barang Milik Daerah yang diadakan sesuai aturan yang berlaku***	***8 Dokumen***	***2.362.492.125,00***	***4 Dokumen***	***714.106.650,00***	***2 Dokumen***	***311.736.000,00***	***2 Dokumen***	***307.525.001,00***	***100,00***	***98,65***	***6 Dokumen***	***1.021.631.651,00***	***75,00***	***43,24***		
	5.05.01.2.07.01	Pengadaan Kendaraan Perorangan Dinas atau Kendaraan Dinas Jabatan	Jumlah Unit Kendaraan Perorangan Dinas atau Kendaraan Dinas Jabatan yang Disediakan	0 Unit	0,00	0 Unit	0,00	0 Unit	0,00	0 Unit	0,00	0,00	0,00	0 Unit	0,00	0,00	0,00	BADAN PENELITIAN DAN PENGEMBANGAN DAERAH	
			Jumlah Unit Kendaraan Perorangan Dinas atau Kendaraan Dinas Jabatan yang Disediakan	4 Unit	1.809.929.000,00	1 Unit	413.000.000,00	0 Unit	0,00	0 Unit	0,00	0,00	0,00	1 Unit	413.000.000,00	25,00	22,82	BADAN PENELITIAN DAN PENGEMBANGAN DAERAH	
	5.05.01.2.07.10	Pengadaan Sarana dan Prasarana Gedung Kantor atau Bangunan Lainnya	Jumlah Unit Sarana dan Prasarana Gedung Kantor atau Bangunan Lainnya yang Disediakan	45 Unit	552.563.125,00	10 Unit	126.601.000,00	20 Unit	311.736.000,00	20 Unit	307.525.001,00	100,00	98,65	30 Unit	434.126.001,00	66,67	78,57	BADAN PENELITIAN DAN PENGEMBANGAN DAERAH	
			jumlah sarana prasarana gedung kantor	0 unit	0,00	15 unit	174.505.650,00	0 unit	0,00	0 unit	0,00	0,00	0,00	15 unit	174.505.650,00	0,00	0,00	BADAN PENELITIAN DAN PENGEMBANGAN DAERAH	
	5.05.01.2.08	***Penyediaan Jasa Penunjang Urusan Pemerintahan Daerah***	***jumlah dokumen penyediaan jasa penunjang urusan yang sesuai aturan dan tepat waktu***	***12 Dokumen***	***255.577.023,00***	***2 Dokumen***	***45.450.000,00***	***1 Dokumen***	***11.250.000,00***	***1 Dokumen***	***11.250.000,00***	***100,00***	***100,00***	***3 Dokumen***	***56.700.000,00***	***25,00***	***22,19***		
	5.05.01.2.08.01	Penyediaan Jasa Surat Menyurat	Jumlah Laporan Penyediaan Jasa Surat Menyurat	48 Laporan	48.586.876,00	24 Laporan	28.575.000,00	12 Laporan	11.250.000,00	12 Laporan	11.250.000,00	100,00	100,00	36 Laporan	39.825.000,00	75,00	81,97	BADAN PENELITIAN DAN PENGEMBANGAN DAERAH	
			jumlah registrasi surat masuk dan keluar (buah)	0 Buah	0,00	1700 Buah	16.875.000,00	0 Buah	0,00	0 Buah	0,00	0,00	0,00	1700 Buah	16.875.000,00	0,00	0,00	BADAN PENELITIAN DAN PENGEMBANGAN DAERAH	
	5.05.01.2.08.02	Penyediaan Jasa Komunikasi, Sumber Daya Air dan Listrik	jumlah penyedian listrik,air minum, / air bersih, telekomunikasi dan internet (bulan)	0 Bulan	0,00	0 Bulan	0,00	0 Bulan	0,00	0 Bulan	0,00	0,00	0,00	0 Bulan	0,00	0,00	0,00	BADAN PENELITIAN DAN PENGEMBANGAN DAERAH	
			Jumlah Laporan Penyediaan Jasa Komunikasi, Sumber Daya Air dan Listrik yang Disediakan	48 Laporan	32.070.764,00	0 Laporan	0,00	0 Laporan	0,00	0 Laporan	0,00	0,00	0,00	0 Laporan	0,00	0,00	0,00	BADAN PENELITIAN DAN PENGEMBANGAN DAERAH	
	5.05.01.2.08.04	Penyediaan Jasa Pelayanan Umum Kantor	jumlah petugas kebersihan	0 OB	0,00	0 OB	0,00	0 OB	0,00	0 OB	0,00	0,00	0,00	0 OB	0,00	0,00	0,00	BADAN PENELITIAN DAN PENGEMBANGAN DAERAH	
			Jumlah Laporan Penyediaan Jasa Pelayanan Umum Kantor yang Disediakan	8 Laporan	174.919.383,00	0 Laporan	0,00	0 Laporan	0,00	0 Laporan	0,00	0,00	0,00	0 Laporan	0,00	0,00	0,00	BADAN PENELITIAN DAN PENGEMBANGAN DAERAH	
	5.05.01.2.09	***Pemeliharaan Barang Milik Daerah Penunjang Urusan Pemerintahan Daerah***	***Jumlah Barang Milik Daerah yang dipelihara***	***12 Dokumen***	***645.498.716,00***	***6 Dokumen***	***200.814.610,00***	***3 Dokumen***	***67.813.800,00***	***3 Dokumen***	***65.749.100,00***	***100,00***	***96,96***	***9 Dokumen***	***266.563.710,00***	***75,00***	***41,30***		
	5.05.01.2.09.01	Penyediaan Jasa Pemeliharaan, Biaya Pemeliharaan dan Pajak Kendaraan Perorangan Dinas atau Kendaraan Dinas Jabatan	Jumlah Kendaraan Perorangan Dinas atau Kendaraan Dinas Jabatan yang Dipelihara dan dibayarkan Pajaknya	26 Unit	247.454.344,00	12 Unit	72.884.100,00	6 Unit	54.919.000,00	6 Unit	52.864.300,00	100,00	96,26	18 Unit	125.748.400,00	69,23	50,82	BADAN PENELITIAN DAN PENGEMBANGAN DAERAH	
			jumlah kendaraan roda empat dan roda dua yang dipelihara rutin dan berkala (unit)	0 unit	0,00	5 unit	40.818.100,00	0 unit	0,00	0 unit	0,00	0,00	0,00	5 unit	40.818.100,00	0,00	0,00	BADAN PENELITIAN DAN PENGEMBANGAN DAERAH	
	5.05.01.2.09.09	Pemeliharaan/Rehabilitasi Gedung Kantor dan Bangunan Lainnya	Jumlah Gedung Kantor dan Bangunan Lainnya yang Dipelihara/Direhabilitasi	4 Unit	288.719.758,00	1 Unit	21.833.610,00	1 Unit	8.544.800,00	1 Unit	8.544.800,00	100,00	100,00	1 Unit	30.378.410,00	25,00	10,52	BADAN PENELITIAN DAN PENGEMBANGAN DAERAH	
			jumlah gedung kantor yang dipelihara (jenis)	0 jenis	0,00	1 jenis	20.339.800,00	0 jenis	0,00	0 jenis	0,00	0,00	0,00	1 jenis	20.339.800,00	0,00	0,00	BADAN PENELITIAN DAN PENGEMBANGAN DAERAH	
	5.05.01.2.09.11	Pemeliharaan/Rehabilitasi Sarana dan Prasarana Pendukung Gedung Kantor atau Bangunan Lainnya	Jumlah Sarana dan Prasarana Gedung Kantor atau Bangunan Lainnya yang Dipelihara/Direhabilitasi	114 Unit	109.324.614,00	1 Unit	22.480.000,00	1 Unit	4.350.000,00	1 Unit	4.340.000,00	100,00	99,77	1 Unit	26.820.000,00	0,88	24,53	BADAN PENELITIAN DAN PENGEMBANGAN DAERAH	
			jumlah perlengkapan gedung kantor yang dipelihara rutin/berkala (jenis)	0 jenis	0,00	27 jenis	22.459.000,00	0 jenis	0,00	0 jenis	0,00	0,00	0,00	27 jenis	22.459.000,00	0,00	0,00	BADAN PENELITIAN DAN PENGEMBANGAN DAERAH	
174	**5.05.02**	**PROGRAM PENELITIAN DAN PENGEMBANGAN DAERAH**	**Persentase hasil kegiatan kelitbangan yang sesuai dengan strategi pembangunan Pemkab Malang**	**85%**	**15.020.618.200,00**	**245,98%**	**4.577.025.905,00**	**84%**	**1.118.198.590,00**	**83,97%**	**1.117.753.443,00**	**99,96**	**99,96**	**329,95%**	**5.694.779.348,00**	**388,18**	**37,91**		
	5.05.02.2.01	***Penelitian dan Pengembangan Bidang Penyelenggaraan Pemerintahan dan Pengkajian Peraturan***	***Jumlah dokumen kelitbangan yang sesuai dengan strategi pembangunan Pemerintah Kabupaten Malang***	***14 Dokumen***	***3.412.211.000,00***	***8 Dokumen***	***1.397.467.005,00***	***3 Dokumen***	***182.769.400,00***	***3 Dokumen***	***182.769.400,00***	***100,00***	***100,00***	***11 Dokumen***	***1.580.236.405,00***	***78,57***	***46,31***		
	5.05.02.2.01.01	Fasilitasi, Pelaksanaan dan Evaluasi Penelitian dan Pengembangan Bidang Penyelenggaraan Otonomi Daerah	1.jumlah Dokumen Hasil Kegiatan 2. Jumlah Kegiatan Fasilitasi, Sosialisasi dan Evaluasi Hasil Kegiatan	0 Laporan	0,00	1 Laporan	471.329.700,00	0 Laporan	0,00	0 Laporan	0,00	0,00	0,00	1 Laporan	471.329.700,00	0,00	0,00	BADAN PENELITIAN DAN PENGEMBANGAN DAERAH	
			Jumlah Laporan Hasil Pelaksanaan Fasilitasi, Pelaksanaan dan Evaluasi Penelitian dan Pengembangan Bidang Penyelenggaraan Otonomi Daerah	1 Laporan	93.929.000,00	0 Laporan	0,00	0 Laporan	0,00	0 Laporan	0,00	0,00	0,00	0 Laporan	0,00	0,00	0,00	BADAN PENELITIAN DAN PENGEMBANGAN DAERAH	

No	Kode	Urusan/ Bidang Urusan Pemerintahan Daerah dan Program/ Kegiatan/ Sub Kegiatan	Indikator Kinerja Program (outcome)/ Kegiatan (output)/ Sub Kegiatan	Target Rpjmd PD pada Tahun 2026 (akhir periode Rpjmd PD)		Realisasi Capaian Kinerja RKPD s/d Tahun 2024		Target kinerja dan anggaran Rkpd PD Tahun Berjalan yang dievaluasi (Tahun 2025)		Realisasi Capaian Kinerja dan Anggaran RKPD yang dievaluasi (Tahun 2025)		Tingkat Capaian Kinerja dan Realisasi Anggaran RKPD (%)		Realisasi Kinerja dan Anggaran RKPD s/d Tahun 2025		Tingkat Capaian Kinerja dan Realisasi Anggaran RPJMD s/d Tahun 2025 (%)		Perangkat Daerah Penanggung Jawab	Ket.
1	2	3	4	5		6		7		8		9 = 8/7 x 100%		10 = 6 + 8		11 = 10/5 x 100%		12	13
				K	Rp	K	Rp	K	Rp	K	Rp	K	Rp	K	Rp	K	Rp		
	5.05.02.2.01.02	Fasilitasi, Pelaksanaan dan Evaluasi Penelitian dan Pengembangan Bidang Pemerintah Umum	1. Jumlah Dokumen Hasil Kegiatan 2. Jumlah Kegiatan Fasilitasi, Sosialisasi dan Evaluasi Hasil Kegiatan	0 Dokumen	0,00	0 Dokumen	0,00	0 Dokumen	0,00	0 Dokumen	0,00	0,00	0,00	0 Dokumen	0,00	0,00	0,00	BADAN PENELITIAN DAN PENGEMBANGAN DAERAH	
			Jumlah Laporan Hasil Pelaksanaan Fasilitasi, Pelaksanaan dan Evaluasi Penelitian dan Pengembangan Bidang Pemerintahan Umum	1 Laporan	180.000.000,00	1 Laporan	24.442.000,00	0 Laporan	0,00	0 Laporan	0,00	0,00	0,00	1 Laporan	24.442.000,00	100,00	13,58	BADAN PENELITIAN DAN PENGEMBANGAN DAERAH	
	5.05.02.2.01.03	Fasilitasi, Pelaksanaan dan Evaluasi Penelitian dan Pengembangan Bidang Kelembagaan dan Ketatalaksanaan	1. Jumlah Dokumen Hasil Kegiatan 2. Jumlah Kegiatan Fasilitasi, Sosialisasi dan Evaluasi Hasil Kegiatan	0 Dokumen	0,00	0 Dokumen	0,00	0 Dokumen	0,00	0 Dokumen	0,00	0,00	0,00	0 Dokumen	0,00	0,00	0,00	BADAN PENELITIAN DAN PENGEMBANGAN DAERAH	
			Jumlah Laporan Hasil Pelaksanaan Fasilitasi, Pelaksanaan dan Evaluasi Penelitian dan Pengembangan Bidang Kelembagaan dan Ketatalaksanaan	1 Laporan	220.000.000,00	1 Laporan	114.432.200,00	0 Laporan	0,00	0 Laporan	0,00	0,00	0,00	1 Laporan	114.432.200,00	100,00	52,01	BADAN PENELITIAN DAN PENGEMBANGAN DAERAH	
	5.05.02.2.01.04	Fasilitasi, Pelaksanaan dan Evaluasi Penelitian dan Pengembangan Bidang Aparatur dan Reformasi Birokrasi	Jumlah Laporan Pelaksanaan Fasilitasi, Pelaksanaan dan Evaluasi Penelitian dan Pengembangan Bidang Aparatur dan Reformasi Birokrasi	1 Laporan	275.000.000,00	0 Laporan	0,00	1 Laporan	28.628.000,00	1 Laporan	28.628.000,00	100,00	100,00	1 Laporan	28.628.000,00	100,00	10,41	BADAN PENELITIAN DAN PENGEMBANGAN DAERAH	
			1. Jumlah Dokumen Hasil Kegiatan 2. Jumlah Kegiatan Fasilitasi, Sosialisasi dan Evaluasi Hasil Kegiatan	0 Dokumen	0,00	0 Dokumen	0,00	0 Dokumen	0,00	0 Dokumen	0,00	0,00	0,00	0 Dokumen	0,00	0,00	0,00	BADAN PENELITIAN DAN PENGEMBANGAN DAERAH	
	5.05.02.2.01.05	Fasilitasi, Pelaksanaan dan Evaluasi Penelitian dan Pengembangan Bidang Keuangan dan Aset Daerah, Reformasi Birokrasi	1. Jumlah Dokumen Hasil Kegiatan 2. Jumlah Kegiatan Fasilitasi, Sosialisasi dan Evaluasi Hasil Kegiatan	0 Dokumen	0,00	0 Dokumen	0,00	0 Dokumen	0,00	0 Dokumen	0,00	0,00	0,00	0 Dokumen	0,00	0,00	0,00	BADAN PENELITIAN DAN PENGEMBANGAN DAERAH	
			Jumlah Laporan Hasil Pelaksanaan Fasilitasi, Pelaksanaan dan Evaluasi Penelitian dan Pengembangan Bidang Keuangan dan Aset Daerah, Reformasi Birokrasi	2 Laporan	380.000.000,00	1 Laporan	206.859.600,00	0 Laporan	0,00	0 Laporan	0,00	0,00	0,00	1 Laporan	206.859.600,00	50,00	54,44	BADAN PENELITIAN DAN PENGEMBANGAN DAERAH	
	5.05.02.2.01.06	Fasilitasi, Pelaksanaan dan Evaluasi Penelitian dan Pengembangan Bidang Ketertiban dan Ketentraman Umum dan Perlindungan Masyarakat	1. Jumlah Dokumen Hasil Kegiatan 2. Jumlah Kegiatan Fasilitasi, Sosialisasi dan Evaluasi Hasil Kegiatan	0 Dokumen	0,00	0 Dokumen	0,00	0 Dokumen	0,00	0 Dokumen	0,00	0,00	0,00	0 Dokumen	0,00	0,00	0,00	BADAN PENELITIAN DAN PENGEMBANGAN DAERAH	
			Jumlah Laporan Hasil Pelaksanaan Fasilitasi, Pelaksanaan dan Evaluasi Penelitian dan Pengembangan Bidang Ketertiban dan Ketentraman Umum dan Perlindungan Masyarakat	1 Laporan	100.000.000,00	0 Laporan	0,00	0 Laporan	0,00	0 Laporan	0,00	0,00	0,00	0 Laporan	0,00	0,00	0,00	BADAN PENELITIAN DAN PENGEMBANGAN DAERAH	
	5.05.02.2.01.07	Fasilitasi, Pelaksanaan dan Evaluasi Penelitian dan Pengembangan Bidang Penataan Kelembagaan Desa	1. Jumlah dokumen hasil kegiatan 2. Jumlah kegiatan fasilitasi, sosialisasi dan evaluasi hasil kegiatan	0 Dokumen	0,00	1 Dokumen	154.461.000,00	0 Dokumen	0,00	0 Dokumen	0,00	0,00	0,00	1 Dokumen	154.461.000,00	0,00	0,00	BADAN PENELITIAN DAN PENGEMBANGAN DAERAH	
			Jumlah Laporan Hasil Pelaksanaan Fasilitasi, Pelaksanaan dan Evaluasi Penelitian dan Pengembangan Bidang Penataan Kelembagaan Desa	1 Laporan	94.244.000,00	0 Laporan	0,00	0 Laporan	0,00	0 Laporan	0,00	0,00	0,00	0 Laporan	0,00	0,00	0,00	BADAN PENELITIAN DAN PENGEMBANGAN DAERAH	
	5.05.02.2.01.08	Fasilitasi, Pelaksanaan dan Evaluasi Penelitian dan Pengembangan Bidang Ketatalaksanaan Desa	1. Jumlah Dokumen Hasil Kegiatan 2. Jumlah Kegiatan Fasilitasi, Sosialisasi dan Evaluasi Hasil Kegiatan	0 Dokumen	0,00	0 Dokumen	0,00	0 Dokumen	0,00	0 Dokumen	0,00	0,00	0,00	0 Dokumen	0,00	0,00	0,00	BADAN PENELITIAN DAN PENGEMBANGAN DAERAH	
			Jumlah Laporan Hasil Pelaksanaan Fasilitasi, Pelaksanaan dan Evaluasi Penelitian dan Pengembangan Bidang Ketatalaksanaan Desa	0 Laporan	0,00	0 Laporan	0,00	0 Laporan	0,00	0 Laporan	0,00	0,00	0,00	0 Laporan	0,00	0,00	0,00	BADAN PENELITIAN DAN PENGEMBANGAN DAERAH	
	5.05.02.2.01.09	Fasilitasi, Pelaksanaan dan Evaluasi Penelitian dan Pengembangan Bidang Aparatur Desa	1. Jumlah Dokumen Hasil Kegiatan 2. Jumlah Kegiatan Fasilitasi, Sosialisasi dan Evaluasi Hasil Kegiatan	0 Dokumen	0,00	0 Dokumen	0,00	0 Dokumen	0,00	0 Dokumen	0,00	0,00	0,00	0 Dokumen	0,00	0,00	0,00	BADAN PENELITIAN DAN PENGEMBANGAN DAERAH	
			Jumlah laporan Hasil Pelaksanaan Fasilitasi, Pelaksanaan dan Evaluasi Penelitian dan Pengembangan Bidang Aparatur Desa	2 Laporan	400.000.000,00	2 Laporan	83.016.800,00	0 Laporan	0,00	0 Laporan	0,00	0,00	0,00	2 Laporan	83.016.800,00	100,00	20,75	BADAN PENELITIAN DAN PENGEMBANGAN DAERAH	
	5.05.02.2.01.10	Fasilitasi, Pelaksanaan dan Evaluasi Penelitian dan Pengembangan Bidang, Keuangan dan Aset Desa	Jumlah Laporan Hasil Pelaksanan Fasilitasi, Pelaksanaan dan Evaluasi Penelitian dan Pengembangan Bidang Keuangan dan Aset Desa	1 Laporan	275.000.000,00	0 Laporan	0,00	1 Laporan	26.674.400,00	1 Laporan	26.674.400,00	100,00	100,00	1 Laporan	26.674.400,00	100,00	9,70	BADAN PENELITIAN DAN PENGEMBANGAN DAERAH	
			1. Jumlah Dokumen Hasil Kegiatan 2. Jumlah Kegiatan Fasilitasi, Sosialisasi dan Evaluasi Hasil Kegiatan	0 Dokumen	0,00	0 Dokumen	0,00	0 Dokumen	0,00	0 Dokumen	0,00	0,00	0,00	0 Dokumen	0,00	0,00	0,00	BADAN PENELITIAN DAN PENGEMBANGAN DAERAH	
	5.05.02.2.01.11	Fasilitasi, Pelaksanaan dan Evaluasi Penelitian dan Pengembangan Bidang Badan Usaha Milik Desa	1. Jumlah Dokumen Hasil Kegiatan 2. Jumlah Kegiatan Fasilitasi, Sosialisasi dan Evaluasi Hasil Kegiatan	0 Dokumen	0,00	0 Dokumen	0,00	0 Dokumen	0,00	0 Dokumen	0,00	0,00	0,00	0 Dokumen	0,00	0,00	0,00	BADAN PENELITIAN DAN PENGEMBANGAN DAERAH	
			Jumlah Laporan Hasil Pelaksanaan Fasilitasi, Pelaksanaan dan Evaluasi Penelitian dan Pengembangan Bidang Badan Usaha Milik Desa	1 Laporan	300.000.000,00	0 Laporan	0,00	0 Laporan	0,00	0 Laporan	0,00	0,00	0,00	0 Laporan	0,00	0,00	0,00	BADAN PENELITIAN DAN PENGEMBANGAN DAERAH	
	5.05.02.2.01.12	Pengelolaan Data Kelitbangan dan Peraturan	jumlah dokumen informasi penelitian dan pengembangan	0 dokumen	0,00	1 dokumen	252.956.705,00	0 dokumen	0,00	0 dokumen	0,00	0,00	0,00	1 dokumen	252.956.705,00	0,00	0,00	BADAN PENELITIAN DAN PENGEMBANGAN DAERAH	
			Jumlah Data Kelitbangan dan Peraturan yang Terkelola dengan Baik	1 Laporan	94.038.000,00	0 Laporan	0,00	0 Laporan	0,00	0 Laporan	0,00	0,00	0,00	0 Laporan	0,00	0,00	0,00	BADAN PENELITIAN DAN PENGEMBANGAN DAERAH	
	5.05.02.2.01.13	Perumusan Rekomendasi Atas Rencana Penetapan Peraturan Baru dan/atau Evaluasi Terhadap Pelaksanaaan Peraturan	Jumlah Rekomendasi atas Rencana Penetapan Peraturan Baru dan/atau Evaluasi Terhadap Pelaksanaan Peraturan yang Diterbitkan	3 Rekomendasi	800.000.000,00	1 Rekomendasi	44.161.000,00	1 Rekomendasi	127.467.000,00	1 Rekomendasi	127.467.000,00	100,00	100,00	2 Rekomendasi	171.628.000,00	66,67	21,45	BADAN PENELITIAN DAN PENGEMBANGAN DAERAH	-
			Jumlah Dokumen Rencana Penetapan Peraturan dan/atau Evaluasi Terhadap Pelaksanaan Peraturan	0 Dokumen	0,00	0 Dokumen	0,00	0 Dokumen	0,00	0 Dokumen	0,00	0,00	0,00	0 Dokumen	0,00	0,00	0,00	BADAN PENELITIAN DAN PENGEMBANGAN DAERAH	

No	Kode	Urusan/ Bidang Urusan Pemerintahan Daerah dan Program/ Kegiatan/ Sub Kegiatan	Indikator Kinerja Program (outcome)/ Kegiatan (output)/ Sub Kegiatan	Target Rpjmd PD pada Tahun 2026 (akhir periode Rpjmd PD)		Realisasi Capaian Kinerja RKPD s/d Tahun 2024		Target kinerja dan anggaran Rkpd PD Tahun Berjalan yang dievaluasi (Tahun 2025)		Realisasi Capaian Kinerja dan Anggaran RKPD yang dievaluasi (Tahun 2025)		Tingkat Capaian Kinerja dan Realisasi Anggaran RKPD (%)		Realisasi Kinerja dan Anggaran RKPD s/d Tahun 2025		Tingkat Capaian Kinerja dan Realisasi Anggaran RPJMD s/d Tahun 2025 (%)		Perangkat Daerah Penanggung Jawab	Ket.
1	2	3	4	5		6		7		8		9 = 8/7 x 100%		10 = 6 + 8		11 = 10/5 x 100%		12	13
				K	Rp	K	Rp	K	Rp	K	Rp	K	Rp	K	Rp	K	Rp		
	5.05.02.2.01.14	Fasilitasi dan Evaluasi Pelaksanaan Kegiatan Data da Pengkajian Peraturan	1. Jumlah Dokumen Hasil Kegiatan 2. Jumlah Kegiatan Fasilitasi, Sosialisasi dan Evaluasi Hasil Kegiatan	0 Dokumen	0,00	0 Dokumen	0,00	0 Dokumen	0,00	0 Dokumen	0,00	0,00	0,00	0 Dokumen	0,00	0,00	0,00	BADAN PENELITIAN DAN PENGEMBANGAN DAERAH	
			Jumlah Laporan Hasil Pelaksanaan Fasilitasi dan Evaluasi Pelaksanaan Kegiatan Data dan Pengkajian Peraturan	1 Laporan	200.000.000,00	1 Laporan	45.808.000,00	0 Laporan	0,00	0 Laporan	0,00	0,00	0,00	1 Laporan	45.808.000,00	100,00	22,90	BADAN PENELITIAN DAN PENGEMBANGAN DAERAH	-
	5.05.02.2.02	***Penelitian dan Pengembangan Bidang Sosial dan Kependudukan***	***Jumlah dokumen kelitbangan yang sesuai dengan strategi pembangunan Pemerintah Kabupaten Malang***	***12 Dokumen***	***1.785.300.000,00***	***6 Dokumen***	***798.942.700,00***	***3 Dokumen***	***209.073.590,00***	***3 Dokumen***	***208.981.570,00***	***100,00***	***99,96***	***9 Dokumen***	***1.007.924.270,00***	***75,00***	***56,46***		
	5.05.02.2.02.01	Penelitian dan Pengembangan Aspek-Aspek Sosial	11.Jumlah Usulan Judul Penelitian 2. Jumlah Dokumen Hasil Kajian Penelitian/Kajian/Studi/Analisa 3.Jumlah Modul Terapan 4 Jumlah Naskah Jumlah Hasil Kegiatan4. Jumlah Naskah Jurnal Hasil Kegiatan	0 Dokumen	0,00	0 Dokumen	0,00	0 Dokumen	0,00	0 Dokumen	0,00	0,00	0,00	0 Dokumen	0,00	0,00	0,00	BADAN PENELITIAN DAN PENGEMBANGAN DAERAH	
			Jumlah Dokumen Hasil Penelitian dan Pengembangan Bidang Aspek-Aspek Sosial	1 Dokumen	110.000.000,00	1 Dokumen	98.194.000,00	0 Dokumen	0,00	0 Dokumen	0,00	0,00	0,00	1 Dokumen	98.194.000,00	100,00	89,27	BADAN PENELITIAN DAN PENGEMBANGAN DAERAH	
	5.05.02.2.02.02	Penelitian dan Pengembangan Pemberdayaan Perempuan dan Perlindungan Anak	Jumlah Dokumen Hasil Penelitian dan Pengembangan Pemberdayaan Perempuan dan Perlindungan Anak	2 Dokumen	260.000.000,00	0 Dokumen	0,00	1 Dokumen	82.968.910,00	1 Dokumen	82.968.910,00	100,00	100,00	1 Dokumen	82.968.910,00	50,00	31,91	BADAN PENELITIAN DAN PENGEMBANGAN DAERAH	
			1.1.Jumlah Usulan Judul Penelitian 2. Jumlah Dokumen Hasil Kajian Penelitian/Kajian/Studi/Analisa 3.Jumlah Modul Terapan 4 Jumlah Naskah Jumlah Hasil Kegiatan4. Jumlah Naskah Jurnal Hasil Kegiatan	0 Dokumen	0,00	0 Dokumen	0,00	0 Dokumen	0,00	0 Dokumen	0,00	0,00	0,00	0 Dokumen	0,00	0,00	0,00	BADAN PENELITIAN DAN PENGEMBANGAN DAERAH	
	5.05.02.2.02.03	Penelitian dan Pengembangan Pendidikan dan Kebudayaan	1.Jumlah Usulan Judul Penelitian 2. Jumlah Dokumen Hasil Kajian Penelitian/Kajian/Studi/Analisa 3.Jumlah Modul Terapan 4 Jumlah Naskah Jumlah Hasil Kegiatan4. Jumlah Naskah Jurnal Hasil Kegiatan	0 dokumen	0,00	1 dokumen	100.802.000,00	0 dokumen	0,00	0 dokumen	0,00	0,00	0,00	1 dokumen	100.802.000,00	0,00	0,00	BADAN PENELITIAN DAN PENGEMBANGAN DAERAH	
			Jumlah Dokumen Hasil Penelitian dan Pengembangan Pendidikan dan Kebudayaan	2 Dokumen	225.100.000,00	1 Dokumen	57.913.000,00	0 Dokumen	0,00	0 Dokumen	0,00	0,00	0,00	1 Dokumen	57.913.000,00	50,00	25,73	BADAN PENELITIAN DAN PENGEMBANGAN DAERAH	
	5.05.02.2.02.04	Penelitian dan Pengembangan Kepemudaan dan Olahraga	1. Jumlah Dokumen Hasil Kajian 2. Jumlah Modul Terapan 3. Jumlah Jurnal Hasil Kegiatan	0 Dokumen	0,00	0 Dokumen	0,00	0 Dokumen	0,00	0 Dokumen	0,00	0,00	0,00	0 Dokumen	0,00	0,00	0,00	BADAN PENELITIAN DAN PENGEMBANGAN DAERAH	
			Jumlah Dokumen Hasil Penelitian dan Pengembangan Kepemudaan dan Olahraga	1 Dokumen	110.000.000,00	1 Dokumen	77.780.300,00	0 Dokumen	0,00	0 Dokumen	0,00	0,00	0,00	1 Dokumen	77.780.300,00	100,00	70,71	BADAN PENELITIAN DAN PENGEMBANGAN DAERAH	
	5.05.02.2.02.05	Penelitian dan Pengembangan Pariwisata	1. Jumlah Dokumen Hasil Kajian 2. Jumlah Modul Terapan 3. Jumlah Jurnal Hasil Kegiatan	0 Dokumen	0,00	1 Dokumen	107.454.500,00	0 Dokumen	0,00	0 Dokumen	0,00	0,00	0,00	1 Dokumen	107.454.500,00	0,00	0,00	BADAN PENELITIAN DAN PENGEMBANGAN DAERAH	
			Jumlah Dokumen Hasil Penelitian dan Pengembangan Pariwisata	1 Dokumen	100.100.000,00	0 Dokumen	0,00	0 Dokumen	0,00	0 Dokumen	0,00	0,00	0,00	0 Dokumen	0,00	0,00	0,00	BADAN PENELITIAN DAN PENGEMBANGAN DAERAH	
	5.05.02.2.02.06	Penelitian dan Pengembangan Kesehatan	Jumlah Dokumen Hasil Penelitian dan Pengembangan Kesehatan	4 Dokumen	485.100.000,00	1 Dokumen	9.174.000,00	1 Dokumen	63.315.620,00	1 Dokumen	63.223.600,00	100,00	99,85	2 Dokumen	72.397.600,00	50,00	14,92	BADAN PENELITIAN DAN PENGEMBANGAN DAERAH	
			1. Jumlah Dokumen Hasil Kajian 2. Jumlah Modul Terapan 3. Jumlah Jurnal Hasil Kegiatan	0 dokumen	0,00	1 dokumen	211.712.000,00	0 dokumen	0,00	0 dokumen	0,00	0,00	0,00	1 dokumen	211.712.000,00	0,00	0,00	BADAN PENELITIAN DAN PENGEMBANGAN DAERAH	
	5.05.02.2.02.07	Penelitian dan Pengembangan Pengendalian Penduduk dan Keluarga Berencana	1. Jumlah Dokumen Hasil Kajian 2. Jumlah Modul Terapan 3. Jumlah Jurnal Hasil Kegiatan	0 Dokumen	0,00	0 Dokumen	0,00	0 Dokumen	0,00	0 Dokumen	0,00	0,00	0,00	0 Dokumen	0,00	0,00	0,00	BADAN PENELITIAN DAN PENGEMBANGAN DAERAH	
			Jumlah Dokumen Hasil Penelitian dan Pengembangan Pengendalian Penduduk dan Keluarga Berencana	0 Dokumen	0,00	0 Dokumen	0,00	0 Dokumen	0,00	0 Dokumen	0,00	0,00	0,00	0 Dokumen	0,00	0,00	0,00	BADAN PENELITIAN DAN PENGEMBANGAN DAERAH	
	5.05.02.2.02.09	Penelitian dan Pengembangan Tenaga Kerja	1. Jumlah Dokumen Hasil Kajian 2. Jumlah Modul Terapan 3. Jumlah Jurnal Hasil Kegiatan	0 Dokumen	0,00	0 Dokumen	0,00	0 Dokumen	0,00	0 Dokumen	0,00	0,00	0,00	0 Dokumen	0,00	0,00	0,00	BADAN PENELITIAN DAN PENGEMBANGAN DAERAH	
			Jumlah Dokumen Hasil Penelitian dan Pengembangan Tenaga Kerja	1 Dokumen	110.000.000,00	1 Dokumen	77.999.900,00	0 Dokumen	0,00	0 Dokumen	0,00	0,00	0,00	1 Dokumen	77.999.900,00	100,00	70,91	BADAN PENELITIAN DAN PENGEMBANGAN DAERAH	
	5.05.02.2.02.10	Penelitian dan Pengembangan Partisipasi Masyarakat	Jumlah Dokumen Hasil Penelitian dan Pengembangan Partisipasi Masyarakat	3 Dokumen	385.000.000,00	1 Dokumen	57.913.000,00	1 Dokumen	62.789.060,00	1 Dokumen	62.789.060,00	100,00	100,00	2 Dokumen	120.702.060,00	66,67	31,35	BADAN PENELITIAN DAN PENGEMBANGAN DAERAH	
			1. Jumlah Dokumen Hasil Kajian 2. Jumlah Modul Terapan 3. Jumlah Jurnal Hasil Kegiatan	0 Dokumen	0,00	0 Dokumen	0,00	0 Dokumen	0,00	0 Dokumen	0,00	0,00	0,00	0 Dokumen	0,00	0,00	0,00	BADAN PENELITIAN DAN PENGEMBANGAN DAERAH	
	5.05.02.2.03	***Penelitian dan Pengembangan Bidang Ekonomi dan Pembangunan***	***Jumlah dokumen kelitbangan yang sesuai dengan strategi pembangunan Pemerintah Kabupaten Malang***	***16 Dokumen***	***3.835.707.000,00***	***8 Dokumen***	***1.338.720.600,00***	***4 Dokumen***	***539.113.000,00***	***4 Dokumen***	***538.759.873,00***	***100,00***	***99,93***	***12 Dokumen***	***1.877.480.473,00***	***75,00***	***48,95***		
	5.05.02.2.03.01	Penelitian dan Pengembangan Koperasi, Usaha Kecil dan Menengah	1. Jumlah Dokumen Hasil Kajian 2. Jumlah Modul Terapan 3. Jumlah Jurnal Hasil Kegiatan	0 dokumen	0,00	1 dokumen	434.950.500,00	0 dokumen	0,00	0 dokumen	0,00	0,00	0,00	1 dokumen	434.950.500,00	0,00	0,00	BADAN PENELITIAN DAN PENGEMBANGAN DAERAH	
			Jumlah Dokumen Hasil Penelitian dan Pengembangan Koperasi, Usaha Kecil dan Menengah	2 Dokumen	408.248.000,00	1 Dokumen	65.460.000,00	0 Dokumen	0,00	0 Dokumen	0,00	0,00	0,00	1 Dokumen	65.460.000,00	50,00	16,03	BADAN PENELITIAN DAN PENGEMBANGAN DAERAH	
	5.05.02.2.03.02	Penelitian dan Pengembangan Perindustrian dan Pedagangan	Jumlah Dokumen Hasil Penelitian dan Pengembangan Perindustrian dan Perdagangan	2 Dokumen	317.500.000,00	1 Dokumen	10.841.000,00	1 Dokumen	227.686.000,00	1 Dokumen	227.592.873,00	100,00	99,96	2 Dokumen	238.433.873,00	100,00	75,10	BADAN PENELITIAN DAN PENGEMBANGAN DAERAH	-

No	Kode	Urusan/ Bidang Urusan Pemerintahan Daerah dan Program/ Kegiatan/ Sub Kegiatan	Indikator Kinerja Program (outcome)/ Kegiatan (output)/ Sub Kegiatan	Target Rpjmd PD pada Tahun 2026 (akhir periode Rpjmd PD)		Realisasi Capaian Kinerja RKPD s/d Tahun 2024		Target kinerja dan anggaran Rkpd PD Tahun Berjalan yang dievaluasi (Tahun 2025)		Realisasi Capaian Kinerja dan Anggaran RKPD yang dievaluasi (Tahun 2025)		Tingkat Capaian Kinerja dan Realisasi Anggaran RKPD (%)		Realisasi Kinerja dan Anggaran RKPD s/d Tahun 2025		Tingkat Capaian Kinerja dan Realisasi Anggaran RPJMD s/d Tahun 2025 (%)		Perangkat Daerah Penanggung Jawab	Ket.
1	2	3	4	5		6		7		8		9 = 8/7 x 100%		10 = 6 + 8		11 = 10/5 x 100%		12	13
				K	Rp	K	Rp	K	Rp	K	Rp	K	Rp	K	Rp	K	Rp		
			1. Jumlah Dokumen Hasil Kajian 2. Jumlah Modul Terapan 3. Jumlah Jurnal Hasil Kegiatan	0 Dokumen	0,00	0 Dokumen	0,00	0 Dokumen	0,00	0 Dokumen	0,00	0,00	0,00	0 Dokumen	0,00	0,00	0,00	BADAN PENELITIAN DAN PENGEMBANGAN DAERAH	
	5.05.02.2.03.04	Penelitian dan Pengembangan Pertanian, Perkebunan dan Pangan	Jumlah Dokumen Hasil Penelitian dan Pengembangan Pertanian, Perkebunan dan Pangan	3 Dokumen	736.575.000,00	2 Dokumen	321.640.760,00	1 Dokumen	129.950.000,00	1 Dokumen	129.950.000,00	100,00	100,00	3 Dokumen	451.590.760,00	100,00	61,31	BADAN PENELITIAN DAN PENGEMBANGAN DAERAH	-
			1. Jumlah Dokumen Hasil Kajian 2. Jumlah Modul Terapan 3. Jumlah Jurnal Hasil Kegiatan	0 dokumen	0,00	1 dokumen	139.968.400,00	0 dokumen	0,00	0 dokumen	0,00	0,00	0,00	1 dokumen	139.968.400,00	0,00	0,00	BADAN PENELITIAN DAN PENGEMBANGAN DAERAH	
	5.05.02.2.03.07	Penelitian dan Pengembangan Lingkungan Hidup	1. Jumlah Dokumen Hasil Kajian 2. Jumlah Modul Terapan 3. Jumlah Jurnal Hasil Kegiatan	0 Dokumen	0,00	0 Dokumen	0,00	0 Dokumen	0,00	0 Dokumen	0,00	0,00	0,00	0 Dokumen	0,00	0,00	0,00	BADAN PENELITIAN DAN PENGEMBANGAN DAERAH	
			Jumlah Dokumen Hasil Penelitian dan Pengembangan Lingkungan Hidup	2 Dokumen	428.500.000,00	1 Dokumen	75.938.000,00	0 Dokumen	0,00	0 Dokumen	0,00	0,00	0,00	1 Dokumen	75.938.000,00	50,00	17,72	BADAN PENELITIAN DAN PENGEMBANGAN DAERAH	
	5.05.02.2.03.09	Penelitian dan Pengembangan Pekerjaan Umum	1. Jumlah Dokumen Hasil Kajian 2. Jumlah Modul Terapan 3. Jumlah Jurnal Hasil Kegiatan	0 Dokumen	0,00	0 Dokumen	0,00	0 Dokumen	0,00	0 Dokumen	0,00	0,00	0,00	0 Dokumen	0,00	0,00	0,00	BADAN PENELITIAN DAN PENGEMBANGAN DAERAH	
			Jumlah Dokumen Hasil Penelitian dan Pengembangan Pekerjaan Umum	1 Dokumen	325.000.000,00	0 Dokumen	0,00	0 Dokumen	0,00	0 Dokumen	0,00	0,00	0,00	0 Dokumen	0,00	0,00	0,00	BADAN PENELITIAN DAN PENGEMBANGAN DAERAH	
	5.05.02.2.03.10	Penelitian dan Pengembangan Perhubungan	1. Jumlah Dokumen Hasil Kajian 2. Jumlah Modul Terapan 3. Jumlah Jurnal Hasil Kegiatan	0 Dokumen	0,00	0 Dokumen	0,00	0 Dokumen	0,00	0 Dokumen	0,00	0,00	0,00	0 Dokumen	0,00	0,00	0,00	BADAN PENELITIAN DAN PENGEMBANGAN DAERAH	
			Jumlah Dokumen Hasil Penelitian dan Pengembangan Perhubungan	1 Dokumen	160.000.000,00	1 Dokumen	66.912.540,00	0 Dokumen	0,00	0 Dokumen	0,00	0,00	0,00	1 Dokumen	66.912.540,00	100,00	41,82	BADAN PENELITIAN DAN PENGEMBANGAN DAERAH	
	5.05.02.2.03.11	Penelitian dan Pengembangan Perumahan dan Kawasan Pemukiman	Jumlah Dokumen Hasil Penelitian dan Pengembangan Perumahan dan Kawasan Permukiman	2 Dokumen	780.000.000,00	1 Dokumen	8.090.000,00	1 Dokumen	13.784.000,00	1 Dokumen	13.724.000,00	100,00	99,56	2 Dokumen	21.814.000,00	100,00	2,80	BADAN PENELITIAN DAN PENGEMBANGAN DAERAH	-
			1. Jumlah Dokumen Hasil Kajian 2. Jumlah Modul Terapan 3. Jumlah Jurnal Hasil Kegiatan	0 Dokumen	0,00	0 Dokumen	0,00	0 Dokumen	0,00	0 Dokumen	0,00	0,00	0,00	0 Dokumen	0,00	0,00	0,00	BADAN PENELITIAN DAN PENGEMBANGAN DAERAH	
	5.05.02.2.03.12	Penelitian dan Pengembangan Penataan Ruang dan Pertanahan	Jumlah Dokumen Hasil Penelitian dan Pengembangan Penataan Ruang dan Pertanahan	1 Dokumen	205.000.000,00	0 Dokumen	0,00	1 Dokumen	167.693.000,00	1 Dokumen	167.493.000,00	100,00	99,88	1 Dokumen	167.493.000,00	100,00	81,70	BADAN PENELITIAN DAN PENGEMBANGAN DAERAH	-
			1. Jumlah Dokumen Hasil Kajian 2. Jumlah Modul Terapan 3. Jumlah Jurnal Hasil Kegiatan	0 Dokumen	0,00	0 Dokumen	0,00	0 Dokumen	0,00	0 Dokumen	0,00	0,00	0,00	0 Dokumen	0,00	0,00	0,00	BADAN PENELITIAN DAN PENGEMBANGAN DAERAH	
	5.05.02.2.03.13	Penelitian dan Pengembangan Komunikasi dan Informatika	1. Jumlah Dokumen Hasil Kajian 2. Jumlah Modul Terapan 3. Jumlah Jurnal Hasil Kegiatan	0 dokumen	0,00	1 dokumen	135.646.400,00	0 dokumen	0,00	0 dokumen	0,00	0,00	0,00	1 dokumen	135.646.400,00	0,00	0,00	BADAN PENELITIAN DAN PENGEMBANGAN DAERAH	
			Jumlah Dokumen Hasil Penelitian dan Pengembangan Komunikasi dan Informatika	2 Dokumen	474.884.000,00	1 Dokumen	79.273.000,00	0 Dokumen	0,00	0 Dokumen	0,00	0,00	0,00	1 Dokumen	79.273.000,00	50,00	16,69	BADAN PENELITIAN DAN PENGEMBANGAN DAERAH	-
	5.05.02.2.04	***Pengembangan Inovasi dan Teknologi***	***Jumlah dokumen kelitbangan yang sesuai dengan strategi pembangunan Pemerintah Kabupaten Malang***	***20 Dokumen***	***5.987.400.200,00***	***10 Dokumen***	***1.041.895.600,00***	***5 Dokumen***	***187.242.600,00***	***5 Dokumen***	***187.242.600,00***	***100,00***	***100,00***	***15 Dokumen***	***1.229.138.200,00***	***75,00***	***20,53***		
	5.05.02.2.04.01	Penelitian, Pengembangan, dan Perekayasaan di Bidang Teknologi dan Inovasi	Jumlah Dokumen Hasil Penelitian, Pengembangan, dan Perekayasaan di Bidang Teknologi dan Inovasi	4 Dokumen	875.125.000,00	2 Dokumen	90.098.000,00	1 Dokumen	74.255.000,00	1 Dokumen	74.255.000,00	100,00	100,00	3 Dokumen	164.353.000,00	75,00	18,78	BADAN PENELITIAN DAN PENGEMBANGAN DAERAH	-
			1. Jumlah Dokumen Hasil Kajian 2. Jumlah Jurnal Hasil Kegiatan 3. Jumlah Kegiatan Sosialisasi Hasil Penelitian dan Pengembangan	0 dokumen	0,00	1 dokumen	72.300.000,00	0 dokumen	0,00	0 dokumen	0,00	0,00	0,00	1 dokumen	72.300.000,00	0,00	0,00	BADAN PENELITIAN DAN PENGEMBANGAN DAERAH	
	5.05.02.2.04.02	Uji Coba dan Penerapan Rancang Bangun/Model Replikasi dan Invensi di Bidang Difusi Inovasi dan Penerapan Teknologi	Jumlah Laporan Hasil Pelaksanaan Uji Coba dan Penerapan Rancang Bangun/Model Replikasi dan Invensi di Bidang Difusi Inovasi dan Penerapan Teknologi	4 Laporan	975.625.000,00	2 Laporan	47.757.000,00	1 Laporan	11.695.000,00	1 Laporan	11.695.000,00	100,00	100,00	3 Laporan	59.452.000,00	75,00	6,09	BADAN PENELITIAN DAN PENGEMBANGAN DAERAH	
			1. Jumlah Kegiatan Uji Coba dan Penerapan	0 dokumen	0,00	1 dokumen	78.518.800,00	0 dokumen	0,00	0 dokumen	0,00	0,00	0,00	1 dokumen	78.518.800,00	0,00	0,00	BADAN PENELITIAN DAN PENGEMBANGAN DAERAH	
	5.05.02.2.04.03	Diseminasi Jenis, Prosedur dan Metode Penyelenggaraan Pemerintahan Daerah Yang Bersifat Inovatif	Jumlah Laporan Hasil Pelaksanaan Diseminasi Jenis, Prosedur dan Metode Penyelenggaraan Pemerintahan Daerah yang Bersifat Inovatif	4 Laporan	2.511.650.200,00	2 Laporan	244.521.000,00	1 Laporan	62.735.600,00	1 Laporan	62.735.600,00	100,00	100,00	3 Laporan	307.256.600,00	75,00	12,23	BADAN PENELITIAN DAN PENGEMBANGAN DAERAH	
			1. Jumlah Inovasi Perangkat Daerah 2. Jumlah Kegiatan Diseminasi 3. Jumlah Dokumen SIDa 4. Laporan Nilai Indeks Inovasi Daerah dan Indeks Daya Saing Daerah	0 dokumen	0,00	1 dokumen	310.940.800,00	0 dokumen	0,00	0 dokumen	0,00	0,00	0,00	1 dokumen	310.940.800,00	0,00	0,00	BADAN PENELITIAN DAN PENGEMBANGAN DAERAH	
	5.05.02.2.04.04	Sosialisasi dan Diseminasi Hasil-Hasil Kelitbangan	Jumlah Laporan Hasil Penyelenggaraan Sosialisasi dan Diseminasi Hasil-Hasil Kelitbangan	4 Laporan	1.125.000.000,00	2 Laporan	33.950.000,00	1 Laporan	14.660.000,00	1 Laporan	14.660.000,00	100,00	100,00	3 Laporan	48.610.000,00	75,00	4,32	BADAN PENELITIAN DAN PENGEMBANGAN DAERAH	-
			1. Jumlah kegiatan Sosialisasi dan Diseminasi hasil - hasil kelitbangan	0 dokumen	0,00	1 dokumen	129.220.000,00	0 dokumen	0,00	0 dokumen	0,00	0,00	0,00	1 dokumen	129.220.000,00	0,00	0,00	BADAN PENELITIAN DAN PENGEMBANGAN DAERAH	
	5.05.02.2.04.05	Fasilitasi Hak Kekayaan Intelektual	Jumlah Laporan Pelaksanaan Fasilitasi Hak Kekayaan Intelektual	4 Laporan	500.000.000,00	2 Laporan	34.590.000,00	1 Laporan	23.897.000,00	1 Laporan	23.897.000,00	100,00	100,00	3 Laporan	58.487.000,00	75,00	11,70	BADAN PENELITIAN DAN PENGEMBANGAN DAERAH	
			1. Jumlah Kegiatan Fasilitasi 2. Jumlah Pendampingan HKI	0 Dokumen	0,00	0 Dokumen	0,00	0 Dokumen	0,00	0 Dokumen	0,00	0,00	0,00	0 Dokumen	0,00	0,00	0,00	BADAN PENELITIAN DAN PENGEMBANGAN DAERAH	
	6	**UNSUR PENGAWASAN URUSAN PEMERINTAHAN**			**101.433.671.309,00**		**63.597.377.168,00**		**27.575.723.495,00**		**24.274.433.472,00**				**87.871.810.640,00**				

No	Kode	Urusan/ Bidang Urusan Pemerintahan Daerah dan Program/ Kegiatan/ Sub Kegiatan	Indikator Kinerja Program (outcome)/ Kegiatan (output)/ Sub Kegiatan	Target Rpjmd PD pada Tahun 2026 (akhir periode Rpjmd PD)		Realisasi Capaian Kinerja RKPD s/d Tahun 2024		Target kinerja dan anggaran Rkpd PD Tahun Berjalan yang dievaluasi (Tahun 2025)		Realisasi Capaian Kinerja dan Anggaran RKPD yang dievaluasi (Tahun 2025)		Tingkat Capaian Kinerja dan Realisasi Anggaran RKPD (%)		Realisasi Kinerja dan Anggaran RKPD s/d Tahun 2025		Tingkat Capaian Kinerja dan Realisasi Anggaran RPJMD s/d Tahun 2025 (%)		Perangkat Daerah Penanggung Jawab	Ket.
1	2	3	4	5		6		7		8		9 = 8/7 x 100%		10 = 6 + 8		11 = 10/5 x 100%		12	13
				K	Rp	K	Rp	K	Rp	K	Rp	K	Rp	K	Rp	K	Rp		
	6,01	**INSPEKTORAT DAERAH**			**101.433.671.309,00**		**63.597.377.168,00**		**27.575.723.495,00**		**24.274.433.472,00**				**87.871.810.640,00**				
	6.01.0.00.0.00.01.0000	**INSPEKTORAT DAERAH**			**101.433.671.309,00**		**63.597.377.168,00**		**27.575.723.495,00**		**24.274.433.472,00**				**87.871.810.640,00**				
175	**6.01.01**	**PROGRAM PENUNJANG URUSAN PEMERINTAHAN DAERAH KABUPATEN/KOTA**	**Persentase Pemenuhan Dukungan Manajemen Perkantoran Dan Penunjang Kinerja Perangkat Daerah Dalam Satu Tahun (%)**	**500%**	**64.398.260.429,00**	**290,85%**	**50.662.119.215,00**	**100%**	**23.258.132.495,00**	**100%**	**20.718.195.826,00**	**100,00**	**89,08**	**390,85%**	**71.380.315.041,00**	**78,17**	**110,84**		
	6.01.01.2.01	***Perencanaan, Penganggaran, dan Evaluasi Kinerja Perangkat Daerah***	***Jumlah dokumen perencanaan, penganggaran, dan evaluasi kinerja yang disusun***	***54 dokumen***	***24.440.000,00***	***24 dokumen***	***16.992.900,00***	***11 dokumen***	***7.736.020,00***	***11 dokumen***	***7.309.359,00***	***100,00***	***94,48***	***35 dokumen***	***24.302.259,00***	***64,81***	***99,44***		
	6.01.01.2.01.01	Penyusunan Dokumen Perencanaan Perangkat Daerah	Jumlah Dokumen Perencanaan Perangkat Daerah	12 Dokumen	3.540.000,00	4 Dokumen	2.839.000,00	2 Dokumen	1.202.320,00	2 Dokumen	1.191.788,00	100,00	99,12	6 Dokumen	4.030.788,00	50,00	113,86	INSPEKTORAT DAERAH	-
	6.01.01.2.01.02	Koordinasi dan Penyusunan Dokumen RKA-SKPD	Jumlah Dokumen RKA-SKPD dan Laporan Hasil Koordinasi Penyusunan Dokumen RKA-SKPD	4 Dokumen	2.505.000,00	2 Dokumen	1.830.500,00	1 Dokumen	865.000,00	1 Dokumen	796.942,00	100,00	92,13	3 Dokumen	2.627.442,00	75,00	104,89	INSPEKTORAT DAERAH	-
	6.01.01.2.01.03	Koordinasi dan Penyusunan Dokumen Perubahan RKA-SKPD	Jumlah Dokumen Perubahan RKA-SKPD dan Laporan Hasil Koordinasi Penyusunan Dokumen Perubahan RKA-SKPD	4 Dokumen	2.505.000,00	2 Dokumen	1.924.500,00	1 Dokumen	797.000,00	1 Dokumen	772.721,00	100,00	96,95	3 Dokumen	2.697.221,00	75,00	107,67	INSPEKTORAT DAERAH	
	6.01.01.2.01.04	Koordinasi dan Penyusunan DPA-SKPD	Jumlah Dokumen DPA-SKPD dan Laporan Hasil koordinasi Penyusunan Dokumen DPA-SKPD	4 Dokumen	2.505.000,00	2 Dokumen	1.785.000,00	1 Dokumen	813.500,00	1 Dokumen	734.121,00	100,00	90,24	3 Dokumen	2.519.121,00	75,00	100,56	INSPEKTORAT DAERAH	-
	6.01.01.2.01.05	Koordinasi dan Penyusunan Perubahan DPA-SKPD	Jumlah Dokumen Perubahan DPA-SKPD dan Laporan Hasil koordinasi Penyusunan Dokumen Perubahan DPA-SKPD	4 Dokumen	2.505.000,00	2 Dokumen	1.588.000,00	1 Dokumen	820.100,00	1 Dokumen	819.821,00	100,00	99,97	3 Dokumen	2.407.821,00	75,00	96,12	INSPEKTORAT DAERAH	
	6.01.01.2.01.06	Koordinasi dan Penyusunan Laporan Capaian Kinerja dan Ikhtisar Realisasi Kinerja SKPD	Jumlah Laporan Capaian Kinerja dan Ikhtisar Realisasi Kinerja SKPD dan Laporan Hasil Koordinasi Penyusunan Laporan Capaian Kinerja dan Ikhtisar Realisasi Kinerja SKPD	8 Laporan	4.740.000,00	3 Laporan	1.671.900,00	1 Laporan	1.523.600,00	1 Laporan	1.424.666,00	100,00	93,51	4 Laporan	3.096.566,00	50,00	65,33	INSPEKTORAT DAERAH	-
			Jumlah dokumen perencanaan penganggaran dan evaluasi kinerja yang disusun sesuai aturan dan tepat waktu	2 Dokumen	4.000.000,00	2 Dokumen	2.329.000,00	0 Dokumen	0,00	0 Dokumen	0,00	0,00	0,00	2 Dokumen	2.329.000,00	100,00	58,23	INSPEKTORAT DAERAH	
	6.01.01.2.01.07	Evaluasi Kinerja Perangkat Daerah	Jumlah Laporan Evaluasi Kinerja Perangkat Daerah	12 Laporan	2.140.000,00	8 Laporan	3.025.000,00	4 Laporan	1.714.500,00	4 Laporan	1.569.300,00	100,00	91,53	12 Laporan	4.594.300,00	100,00	214,69	INSPEKTORAT DAERAH	-
	6.01.01.2.02	***Administrasi Keuangan Perangkat Daerah***	***Jumlah dokumen pemenuhan kinerja pelayanan keuangan Perangkat Daerah disusun sesuai aturan dan tepat waktu***	***435 dokumen***	***54.586.732.729,00***	***55 dokumen***	***42.268.683.983,00***	***27 dokumen***	***17.745.983.742,00***	***24 dokumen***	***15.903.278.686,00***	***88,89***	***89,62***	***79 dokumen***	***58.171.962.669,00***	***18,16***	***106,57***		
	6.01.01.2.02.01	Penyediaan Gaji dan Tunjangan ASN	Jumlah Orang yang Menerima Gaji dan Tunjangan ASN	3696 Orang	41.320.052.786,00	1909 Orang	29.194.503.284,00	961 Orang	17.401.580.001,00	1025 Orang	15.622.943.997,00	106,66	89,78	2934 Orang	44.817.447.281,00	79,38	108,46	INSPEKTORAT DAERAH	-
			Jumlah ASN yang menerima gaji dan tunjangan dalam satu tahun	696 OB	8.283.456.843,00	696 OB	10.766.755.361,00	0 OB	0,00	0 OB	0,00	0,00	0,00	696 OB	10.766.755.361,00	100,00	129,98	INSPEKTORAT DAERAH	
	6.01.01.2.02.02	Penyediaan Administrasi Pelaksanaan Tugas ASN	Jumlah Dokumen Hasil Penyediaan Adminstrasi Pelaksanaan Tugas ASN	48 Dokumen	3.957.295.680,00	24 Dokumen	1.425.047.590,00	12 Dokumen	341.757.741,00	9 Dokumen	277.871.121,00	75,00	81,31	33 Dokumen	1.702.918.711,00	68,75	43,03	INSPEKTORAT DAERAH	-
			Jumlah pegawai pelaksana kegiatan dalam satu tahun	264 OB	989.323.920,00	264 OB	874.527.398,00	0 OB	0,00	0 OB	0,00	0,00	0,00	264 OB	874.527.398,00	100,00	88,40	INSPEKTORAT DAERAH	
	6.01.01.2.02.05	Koordinasi dan Penyusunan Laporan Keuangan Akhir Tahun SKPD	Jumlah Laporan Keuangan Akhir Tahun SKPD dan Laporan Hasil Koordinasi Penyusunan Laporan Keuangan Akhir Tahun SKPD	4 Laporan	17.893.000,00	2 Laporan	1.774.350,00	1 Laporan	1.166.000,00	1 Laporan	1.156.642,00	100,00	99,20	3 Laporan	2.930.992,00	75,00	16,38	INSPEKTORAT DAERAH	
			Jumlah dokumen laporan keuangan akhir tahun disusun sesuai aturan	1 Dokumen	3.500.000,00	1 Dokumen	2.123.000,00	0 Dokumen	0,00	0 Dokumen	0,00	0,00	0,00	1 Dokumen	2.123.000,00	100,00	60,66	INSPEKTORAT DAERAH	
	6.01.01.2.02.07	Koordinasi dan Penyusunan Laporan Keuangan Bulanan/Triwulanan/Semesteran SKPD	Jumlah Laporan Keuangan Bulanan/Tribulanan/Semesteran SKPD	48 Laporan	12.710.500,00	4 Laporan	2.015.000,00	2 Laporan	1.480.000,00	2 Laporan	1.306.926,00	100,00	88,31	6 Laporan	3.321.926,00	12,50	26,14	INSPEKTORAT DAERAH	
			Jumlah dokumen laporan keuangan, bulanan, tribulanan, semesteran yang disusun	2 Dokumen	2.500.000,00	4 Dokumen	1.938.000,00	0 Dokumen	0,00	0 Dokumen	0,00	0,00	0,00	4 Dokumen	1.938.000,00	200,00	77,52	INSPEKTORAT DAERAH	
	6.01.01.2.05	***Administrasi Kepegawaian Perangkat Daerah***	***Jumlah pelayanan kepegawaian Perangkat Daerah yang terfasilitasi dalam menunjang kinerja PD***	***730 orang***	***2.346.600.000,00***	***269 orang***	***1.547.611.313,00***	***96 orang***	***3.398.342.400,00***	***96 orang***	***3.135.056.406,00***	***100,00***	***92,25***	***365 orang***	***4.682.667.719,00***	***50,00***	***199,55***		
	6.01.01.2.05.02	Pengadaan Pakaian Dinas Beserta Atribut Kelengkapannya	Jumlah Paket Pakaian Dinas Beserta Atribut Kelengkapannya	384 Paket	122.600.000,00	199 Paket	153.450.000,00	96 Paket	203.546.400,00	96 Paket	177.278.400,00	100,00	87,09	295 Paket	330.728.400,00	76,82	269,76	INSPEKTORAT DAERAH	
			Jumlah pakaian dinas dan kelengkapannya yang disediakan	80 Stel	24.000.000,00	98 Stel	96.778.500,00	0 Stel	0,00	0 Stel	0,00	0,00	0,00	98 Stel	96.778.500,00	122,50	403,24	INSPEKTORAT DAERAH	
	6.01.01.2.05.09	Pendidikan dan Pelatihan Pegawai Berdasarkan Tugas dan Fungsi	Jumlah Pegawai Berdasarkan Tugas dan Fungsi yang mengikuti Pendidikan dan Pelatihan	265 Orang	2.000.000.000,00	163 Orang	906.094.313,00	61 Orang	3.194.796.000,00	62 Orang	2.957.778.006,00	101,64	92,58	225 Orang	3.863.872.319,00	84,91	193,19	INSPEKTORAT DAERAH	-
			Jumlah pegawai yang mengikuti pendidikan dan pelatihan sesuai dengan tugas dan fungsi	40 Orang	200.000.000,00	56 Orang	391.288.500,00	0 Orang	0,00	0 Orang	0,00	0,00	0,00	56 Orang	391.288.500,00	140,00	195,64	INSPEKTORAT DAERAH	
	6.01.01.2.06	***Administrasi Umum Perangkat Daerah***	***Jumlah dokumen pemenuhan pelayanan administrasi umum Perangkat Daerah dalam satu Tahun***	***360 dokumen***	***3.204.862.000,00***	***192 dokumen***	***3.693.836.210,00***	***96 dokumen***	***899.536.279,00***	***96 dokumen***	***805.069.358,00***	***100,00***	***89,50***	***288 dokumen***	***4.498.905.568,00***	***80,00***	***140,38***		
	6.01.01.2.06.02	Penyediaan Peralatan dan Perlengkapan Kantor	Jumlah Paket Peralatan dan Perlengkapan Kantor yang disediakan	48 Paket	510.510.000,00	24 Paket	486.909.173,00	12 Paket	47.301.106,00	12 Paket	46.760.180,00	100,00	98,86	36 Paket	533.669.353,00	75,00	104,54	INSPEKTORAT DAERAH	

No	Kode	Urusan/ Bidang Urusan Pemerintahan Daerah dan Program/ Kegiatan/ Sub Kegiatan	Indikator Kinerja Program (outcome)/ Kegiatan (output)/ Sub Kegiatan	Target Rpjmd PD pada Tahun 2026 (akhir periode Rpjmd PD)		Realisasi Capaian Kinerja RKPD s/d Tahun 2024		Target kinerja dan anggaran Rkpd PD Tahun Berjalan yang dievaluasi (Tahun 2025)		Realisasi Capaian Kinerja dan Anggaran RKPD yang dievaluasi (Tahun 2025)		Tingkat Capaian Kinerja dan Realisasi Anggaran RKPD (%)		Realisasi Kinerja dan Anggaran RKPD s/d Tahun 2025		Tingkat Capaian Kinerja dan Realisasi Anggaran RPJMD s/d Tahun 2025 (%)		Perangkat Daerah Penanggung Jawab	Ket.
1	2	3	4	5		6		7		8		9 = 8/7 x 100%		10 = 6 + 8		11 = 10/5 x 100%		12	13
				K	Rp	K	Rp	K	Rp	K	Rp	K	Rp	K	Rp	K	Rp		
			Jumlah peralatan dan perlengkapan yang disediakan	60 Unit	100.000.000,00	60 Unit	101.276.550,00	0 Unit	0,00	0 Unit	0,00	0,00	0,00	60 Unit	101.276.550,00	100,00	101,28	INSPEKTORAT DAERAH	
	6.01.01.2.06.04	Penyediaan Bahan Logistik Kantor	Jumlah Paket Bahan Logistik Kantor yang disediakan	48 Paket	112.312.000,00	24 Paket	52.653.389,00	12 Paket	39.038.000,00	12 Paket	29.642.856,00	100,00	75,93	36 Paket	82.296.245,00	75,00	73,27	INSPEKTORAT DAERAH	
			Jumlah bahan logistik yang disediakan	8 Buah	22.000.000,00	8 Buah	28.246.500,00	0 Buah	0,00	0 Buah	0,00	0,00	0,00	8 Buah	28.246.500,00	100,00	128,39	INSPEKTORAT DAERAH	
	6.01.01.2.06.05	Penyediaan Barang Cetakan dan Penggandaan	Jumlah Paket Barang Cetakan dan Pengandaan yang disediakan	48 Paket	61.261.200,00	24 Paket	35.630.350,00	12 Paket	29.069.473,00	12 Paket	27.059.000,00	100,00	93,08	36 Paket	62.689.350,00	75,00	102,33	INSPEKTORAT DAERAH	
			Jumlah barang cetakan dan pengandaan yang disediakan	7 Buah	12.000.000,00	7 Buah	22.856.600,00	0 Buah	0,00	0 Buah	0,00	0,00	0,00	7 Buah	22.856.600,00	100,00	190,47	INSPEKTORAT DAERAH	
	6.01.01.2.06.06	Penyediaan Bahan Bacaan dan Peraturan Perundang-undangan	Jumlah Dokumen Bahan Bacaan dan Peraturan Perundang-undangan yang disediakan	144 Dokumen	30.630.600,00	72 Dokumen	12.030.000,00	36 Dokumen	8.160.000,00	36 Dokumen	7.062.000,00	100,00	86,54	108 Dokumen	19.092.000,00	75,00	62,33	INSPEKTORAT DAERAH	
			Jumlah bahan bacaan dan peraturan perundang-undangan disediakan	3 Eksemplar	6.000.000,00	3 Eksemplar	5.568.000,00	0 Eksemplar	0,00	0 Eksemplar	0,00	0,00	0,00	3 Eksemplar	5.568.000,00	100,00	92,80	INSPEKTORAT DAERAH	
	6.01.01.2.06.08	Fasilitasi Kunjungan Tamu	Jumlah Laporan Fasilitasi Kunjungan Tamu	48 Laporan	166.363.200,00	24 Laporan	211.346.460,00	12 Laporan	210.629.700,00	12 Laporan	153.410.233,00	100,00	72,83	36 Laporan	364.756.693,00	75,00	219,25	INSPEKTORAT DAERAH	
			Jumlah fasilitasi kunjungan tamu yang disediakan	150 HOK	32.000.000,00	150 HOK	58.957.000,00	0 HOK	0,00	0 HOK	0,00	0,00	0,00	150 HOK	58.957.000,00	100,00	184,24	INSPEKTORAT DAERAH	
	6.01.01.2.06.09	Penyelenggaraan Rapat Koordinasi dan Konsultasi SKPD	Jumlah Laporan Penyelenggaraan Rapat Koordinasi dan Konsultasi SKPD	48 Laporan	1.801.785.000,00	24 Laporan	1.624.918.338,00	12 Laporan	565.338.000,00	12 Laporan	541.135.089,00	100,00	95,72	36 Laporan	2.166.053.427,00	75,00	120,22	INSPEKTORAT DAERAH	-
			Jumlah rapat koordinasi dan konsultasi yang difasilitasi	275 HOK	350.000.000,00	275 HOK	1.053.443.850,00	0 HOK	0,00	0 HOK	0,00	0,00	0,00	275 HOK	1.053.443.850,00	100,00	300,98	INSPEKTORAT DAERAH	
	6.01.01.2.07	***Pengadaan Barang Milik Daerah Penunjang Urusan Pemerintah***	***Jumlah pemenuhan barang milik daerah dalam menunjang operasional kantor***	***5 Unit***	***2.230.400.000,00***	***52 Unit***	***2.300.700.000,00***	***9 Unit***	***701.709.954,00***	***9 Unit***	***454.326.889,00***	***100,00***	***64,75***	***61 Unit***	***2.755.026.889,00***	***1.220,00***	***123,52***		
	6.01.01.1.07.11	Pengadaan Sarana dan Prasarana Pendukung Gedung Kantor dan Bangunan Lainnya	Jumlah sarana dan prasarana pendukung gedung kantor atau bangunan lainnya yang didakan dalam 1 tahun	15 Jenis	355.400.000,00	9 Jenis	242.775.000,00	9 Jenis	701.709.954,00	9 Jenis	454.326.889,00	100,00	64,75	18 Jenis	697.101.889,00	120,00	196,15	INSPEKTORAT DAERAH	-
	6.01.01.2.07.01	Pengadaan Kendaraan Perorangan Dinas atau Kendaraan Dinas Jabatan	Jumlah Unit Kendaraan Perorangan Dinas atau Kendaraan Dinas Jabatan yang disediakan	6 Unit	1.725.000.000,00	5 Unit	1.921.800.000,00	0 Unit	0,00	0 Unit	0,00	0,00	0,00	5 Unit	1.921.800.000,00	83,33	111,41	INSPEKTORAT DAERAH	
	6.01.01.2.07.05	Pengadaan Mebel	Jumlah Paket Mebel yang Disediakan	174 Unit	150.000.000,00	45 Unit	136.125.000,00	0 Unit	0,00	0 Unit	0,00	0,00	0,00	45 Unit	136.125.000,00	25,86	90,75	INSPEKTORAT DAERAH	
	6.01.01.2.08	***Penyediaan Jasa Penunjang Urusan Pemerintahan Daerah***	***Jumlah dokumen penyedia jasa penunjang operasional perkantoran yang terbayarkan dalam satu Tahun***	***240 dokumen***	***1.508.919.700,00***	***96 dokumen***	***571.263.292,00***	***48 dokumen***	***210.090.000,00***	***48 dokumen***	***172.982.875,00***	***100,00***	***82,34***	***144 dokumen***	***744.246.167,00***	***60,00***	***49,32***		
	6.01.01.2.08.01	Penyediaan Jasa Surat Menyurat	Jumlah Laporan Penyediaan Jasa Surat Menyurat	48 Laporan	194.008.000,00	24 Laporan	24.547.600,00	12 Laporan	16.960.000,00	12 Laporan	15.889.930,00	100,00	93,69	36 Laporan	40.437.530,00	75,00	20,84	INSPEKTORAT DAERAH	
			Jumlah jasa pengiriman surat menyurat yang disediakan	240 OK	38.000.000,00	195 OK	14.269.000,00	0 OK	0,00	0 OK	0,00	0,00	0,00	195 OK	14.269.000,00	81,25	37,55	INSPEKTORAT DAERAH	
	6.01.01.2.08.02	Penyediaan Jasa Komunikasi, Sumber Daya Air dan Listrik	Jumlah Laporan Penyediaan Jasa Komunikasi, Sumber Daya Air dan Listrik	48 Laporan	602.791.700,00	24 Laporan	202.569.492,00	12 Laporan	120.783.000,00	12 Laporan	95.892.561,00	100,00	79,39	36 Laporan	298.462.053,00	75,00	49,51	INSPEKTORAT DAERAH	
			Jumlah penyediaan listrik, air minum/air bersih, telekomunikasi dan internet	4 Rekening	118.070.000,00	4 Rekening	98.317.800,00	0 Rekening	0,00	0 Rekening	0,00	0,00	0,00	4 Rekening	98.317.800,00	100,00	83,27	INSPEKTORAT DAERAH	
	6.01.01.2.08.03	Penyediaan Jasa Peralatan dan Perlengkapan Kantor	Jumlah Laporan Penyediaan Jasa Peralatan dan Perlengkapan Kantor yang disediakan	48 Laporan	232.050.000,00	24 Laporan	57.327.900,00	12 Laporan	33.707.000,00	12 Laporan	22.800.384,00	100,00	67,64	36 Laporan	80.128.284,00	75,00	34,53	INSPEKTORAT DAERAH	
			Jumlah jasa peralatan dan perlengkapan kantor yang disediakan	60 Unit	36.000.000,00	60 Unit	59.031.500,00	0 Unit	0,00	0 Unit	0,00	0,00	0,00	60 Unit	59.031.500,00	100,00	163,98	INSPEKTORAT DAERAH	
	6.01.01.2.08.04	Penyediaan Jasa Pelayanan Umum Kantor	Jumlah Laporan Penyediaan Jasa Pelayanan Umum Kantor yang disediakan	48 laporan	234.000.000,00	24 laporan	76.800.000,00	12 laporan	38.640.000,00	12 laporan	38.400.000,00	100,00	99,38	36 laporan	115.200.000,00	75,00	49,23	INSPEKTORAT DAERAH	
			Jumlah petugas kebersihan	24 OB	54.000.000,00	24 OB	38.400.000,00	0 OB	0,00	0 OB	0,00	0,00	0,00	24 OB	38.400.000,00	100,00	71,11	INSPEKTORAT DAERAH	
	6.01.01.2.09	***Pemeliharaan Barang Milik Daerah Penunjang Urusan Pemerintahan Daerah***	***Jumlah barang milik daerah penunjang urusan Pemerintahan Daerah yang dipelihara dalam satu Tahun***	***250 unit***	***496.306.000,00***	***65 unit***	***263.031.517,00***	***43 unit***	***294.734.100,00***	***43 unit***	***240.172.253,00***	***100,00***	***81,49***	***108 unit***	***503.203.770,00***	***43,20***	***101,39***		
	6.01.01.2.09.01	Penyediaan Jasa Pemeliharaan, Biaya Pemeliharaan dan Pajak Kendaraan Perorangan Dinas atau Kendaraan Dinas Jabatan	Jumlah kendaraan perorangan dinas atau kendaraan dinas jabatan yang dipelihara dan dibayarkan pajaknya	200 Unit	306.306.000,00	64 Unit	157.505.002,00	32 Unit	84.739.300,00	32 Unit	74.455.725,00	100,00	87,86	96 Unit	231.960.727,00	48,00	75,73	INSPEKTORAT DAERAH	
			Jumlah jasa pemeliharaan, biaya pemeliharaan dan pajak kendaraan perorangan dinas atau kendaraan dinas jabatan dalam 1 tahun	30 Unit	60.000.000,00	30 Unit	57.138.550,00	0 Unit	0,00	0 Unit	0,00	0,00	0,00	30 Unit	57.138.550,00	100,00	95,23	INSPEKTORAT DAERAH	
	6.01.01.2.09.09	Pemeliharaan/Rehabilitasi Gedung Kantor atau Bangunan Lainnya	Jumlah Gedung Kantor dan Bangunan Lainnya yang Dipelihara/Direhabilitasi	0 Gedung	0,00	2 Gedung	11.794.000,00	1 Gedung	196.000.000,00	1 Gedung	154.569.565,00	100,00	78,86	3 Gedung	166.363.565,00	0,00	0,00	INSPEKTORAT DAERAH	-
	6.01.01.2.09.11	Pemeliharaan/Rehabilitasi Sarana dan Prasarana Pendukung Gedung Kantor atau Bangunan Lainnya	Jumlah sarana dan prasarana gedung kantor atau bangunan lainnya yang dipelihara/direhabilitasi	40 Unit	120.000.000,00	21 Unit	21.442.715,00	10 Unit	13.994.800,00	10 Unit	11.146.963,00	100,00	79,65	31 Unit	32.589.678,00	77,50	27,16	INSPEKTORAT DAERAH	-
			Jumlah sarana dan prasarana gedung kantor atau bangunan lainhnya yang dipelihara	10 Unit	10.000.000,00	10 Unit	15.151.250,00	0 Unit	0,00	0 Unit	0,00	0,00	0,00	10 Unit	15.151.250,00	100,00	151,51	INSPEKTORAT DAERAH	
176	**6.01.02**	**PROGRAM PENYELENGGARAAN PENGAWASAN**	**Presentase Penyelesaian Dokumen Pemeriksaan Secara Tepat Waktu (%)**	**430%**	**27.518.109.680,00**	**299,78%**	**9.871.922.773,00**	**100%**	**2.696.909.000,00**	**100%**	**2.241.187.090,00**	**100,00**	**83,10**	**399,78%**	**12.113.109.863,00**	**92,97**	**44,02**		
	6.01.02.2.01	***Penyelenggaraan Pengawasan Internal***	***Jumlah laporan pengawasan internal yang disusun***	***440 dokumen***	***16.873.280.280,00***	***164 dokumen***	***5.715.423.043,00***	***66 dokumen***	***1.423.884.000,00***	***66 dokumen***	***1.120.043.040,00***	***100,00***	***78,66***	***230 dokumen***	***6.835.466.083,00***	***52,27***	***40,51***		

No	Kode	Urusan/ Bidang Urusan Pemerintahan Daerah dan Program/ Kegiatan/ Sub Kegiatan	Indikator Kinerja Program (outcome)/ Kegiatan (output)/ Sub Kegiatan	Target Rpjmd PD pada Tahun 2026 (akhir periode Rpjmd PD)		Realisasi Capaian Kinerja RKPD s/d Tahun 2024		Target kinerja dan anggaran Rkpd PD Tahun Berjalan yang dievaluasi (Tahun 2025)		Realisasi Capaian Kinerja dan Anggaran RKPD yang dievaluasi (Tahun 2025)		Tingkat Capaian Kinerja dan Realisasi Anggaran RKPD (%)		Realisasi Kinerja dan Anggaran RKPD s/d Tahun 2025		Tingkat Capaian Kinerja dan Realisasi Anggaran RPJMD s/d Tahun 2025 (%)		Perangkat Daerah Penanggung Jawab	Ket.
1	2	3	4	5		6		7		8		9 = 8/7 x 100%		10 = 6 + 8		11 = 10/5 x 100%		12	13
				K	Rp	K	Rp	K	Rp	K	Rp	K	Rp	K	Rp	K	Rp		
	6.01.02.2.01.01	Pengawasan Kinerja Pemerintah Daerah	Jumlah Laporan Hasil Pengawasan Kinerja Pemerintah Daerah	7 Laporan	400.000.000,00	8 Laporan	92.745.550,00	2 Laporan	135.400.000,00	2 Laporan	133.050.000,00	100,00	98,26	10 Laporan	225.795.550,00	142,86	56,45	INSPEKTORAT DAERAH	
			Jumlah dokumen LHP yang disusun sesuai dengan ketentuan dan tepat waktu	1 Dokumen	65.000.000,00	1 Dokumen	39.446.100,00	0 Dokumen	0,00	0 Dokumen	0,00	0,00	0,00	1 Dokumen	39.446.100,00	100,00	60,69	INSPEKTORAT DAERAH	
	6.01.02.2.01.02	Pengawasan Keuangan Pemerintah Daerah	Jumlah Laporan Hasil Pengawasan Keuangan Pemerintah Daerah	50 Laporan	1.300.000.000,00	1 Laporan	15.600.000,00	1 Laporan	33.920.000,00	1 Laporan	12.000.000,00	100,00	35,38	2 Laporan	27.600.000,00	4,00	2,12	INSPEKTORAT DAERAH	
			Jumlah dokumen LHP yang disusun sesuai dengan ketentuan dan tepat waktu	10 Dokumen	300.000.000,00	10 Dokumen	80.817.900,00	0 Dokumen	0,00	0 Dokumen	0,00	0,00	0,00	10 Dokumen	80.817.900,00	100,00	26,94	INSPEKTORAT DAERAH	
	6.01.02.2.01.03	Reviu Laporan Kinerja	Jumlah Laporan Hasil Reviu Laporan Kinerja	24 Laporan	480.000.000,00	13 Laporan	245.262.700,00	8 Laporan	183.952.000,00	8 Laporan	115.036.650,00	100,00	62,54	21 Laporan	360.299.350,00	87,50	75,06	INSPEKTORAT DAERAH	
			Jumlah dokumen LHR yang disusun tepat waktu	6 Dokumen	100.000.000,00	6 Dokumen	32.581.625,00	0 Dokumen	0,00	0 Dokumen	0,00	0,00	0,00	6 Dokumen	32.581.625,00	100,00	32,58	INSPEKTORAT DAERAH	
	6.01.02.2.01.04	Reviu Laporan Keuangan	Jumlah Laporan Hasil Reviu Laporan Keuangan	50 Laporan	7.550.000.000,00	22 Laporan	391.275.100,00	9 Laporan	230.828.000,00	9 Laporan	184.340.425,00	100,00	79,86	31 Laporan	575.615.525,00	62,00	7,62	INSPEKTORAT DAERAH	
			Jumlah dokumen LHR keuangan yang disusun sesuai dengan ketentuan dan tepat waktu	10 Dokumen	1.714.345.300,00	10 Dokumen	972.862.925,00	0 Dokumen	0,00	0 Dokumen	0,00	0,00	0,00	10 Dokumen	972.862.925,00	100,00	56,75	INSPEKTORAT DAERAH	
	6.01.02.2.01.05	Pengawasan Desa	Jumlah Laporan Hasil Pengawasan Desa	400 Laporan	3.300.000.000,00	101 Laporan	2.073.970.300,00	40 Laporan	572.400.000,00	40 Laporan	514.909.125,00	100,00	89,96	141 Laporan	2.588.879.425,00	35,25	78,45	INSPEKTORAT DAERAH	
			Jumlah dokumen pengawasan desa yang disusun	40 Dokumen	520.946.680,00	60 Dokumen	1.590.246.250,00	0 Dokumen	0,00	0 Dokumen	0,00	0,00	0,00	60 Dokumen	1.590.246.250,00	150,00	305,26	INSPEKTORAT DAERAH	
	6.01.02.2.01.07	Monitoring dan Evaluasi Tindak Lanjut Hasil Pemeriksaan BPK RI dan Tindak Lanjut Hasil Pemeriksaan APIP	Jumlah Dokumen Hasil Monitoring dan Evaluasi Tindak Lanjut Hasil Pemeriksaan BPK RI dan Tindak Lanjut Hasil Pemeriksaan APIP	16 Dokumen	947.011.800,00	8 Dokumen	89.956.893,00	6 Dokumen	267.384.000,00	6 Dokumen	160.706.840,00	100,00	60,10	14 Dokumen	250.663.733,00	87,50	26,47	INSPEKTORAT DAERAH	
			Jumlah pelaksanaan paparan hasil	2 Dokumen	114.696.500,00	0 Dokumen	0,00	0 Dokumen	0,00	0 Dokumen	0,00	0,00	0,00	0 Dokumen	0,00	0,00	0,00	INSPEKTORAT DAERAH	-
			Jumlah pelaksanaan pendampingan pemeriksaan BPK RI	2 Dokumen	43.800.000,00	2 Dokumen	36.109.450,00	0 Dokumen	0,00	0 Dokumen	0,00	0,00	0,00	2 Dokumen	36.109.450,00	100,00	82,44	INSPEKTORAT DAERAH	
			Jumlah pemantauan TLHP APIP	4 Dokumen	13.400.000,00	4 Dokumen	41.262.250,00	0 Dokumen	0,00	0 Dokumen	0,00	0,00	0,00	4 Dokumen	41.262.250,00	100,00	307,93	INSPEKTORAT DAERAH	
			Jumlah Pemantauan TLHP Eksternal	2 Dokumen	24.080.000,00	1 Dokumen	13.286.000,00	0 Dokumen	0,00	0 Dokumen	0,00	0,00	0,00	1 Dokumen	13.286.000,00	50,00	55,17	INSPEKTORAT DAERAH	
	6.01.02.2.02	***Penyelenggaraan Pengawasan dengan Tujuan Tertentu***	***Jumlah laporan hasil pengawasan dengan tujuan tertentu***	***578 Dokumen***	***10.644.829.400,00***	***236 Dokumen***	***4.156.499.730,00***	***81 Dokumen***	***1.273.025.000,00***	***93 Dokumen***	***1.121.144.050,00***	***114,81***	***88,07***	***329 Dokumen***	***5.277.643.780,00***	***56,92***	***49,58***		
	6.01.02.2.02.01	Penanganan Penyelesaian Kerugian Negara/Daerah	Jumlah Laporan Penyelesaian Negara/Daerah yang ditangani	30 Laporan	600.000.000,00	1 Laporan	39.577.450,00	1 Laporan	171.675.000,00	1 Laporan	105.644.350,00	100,00	61,54	2 Laporan	145.221.800,00	6,67	24,20	INSPEKTORAT DAERAH	
	6.01.02.2.02.02	Pengawasan Dengan Tujuan Tertentu	Jumlah Laporan Hasil pengawasan dengan tujuan tertentu yang diselesaikan	528 Laporan	8.397.129.400,00	246 Laporan	2.528.385.280,00	80 Laporan	1.101.350.000,00	91 Laporan	1.015.499.700,00	113,75	92,20	337 Laporan	3.543.884.980,00	63,83	42,20	INSPEKTORAT DAERAH	
			Jumlah dokumen pengawasan dengan tujuan tertentu yang di selesaikan	72 Dokumen	1.647.700.000,00	72 Dokumen	1.588.537.000,00	0 Dokumen	0,00	0 Dokumen	0,00	0,00	0,00	72 Dokumen	1.588.537.000,00	100,00	96,41	INSPEKTORAT DAERAH	
177	**6.01.03**	**PROGRAM PERUMUSAN KEBIJAKAN, PENDAMPINGAN DAN ASISTENSI**	**Presentase Penyelesaian Dokumen Evaluasi Secara Tepat Waktu (%)**	**500%**	**9.517.301.200,00**	**299,44%**	**3.063.335.180,00**	**100%**	**1.620.682.000,00**	**100%**	**1.315.050.556,00**	**100,00**	**81,14**	**399,44%**	**4.378.385.736,00**	**79,89**	**46,00**		
	6.01.03.2.01	***Perumusan Kebijakan Teknis di Bidang Pengawasan dan Fasilitasi Pengawasan***	***Jumlah Rekomendasi kebijakan teknis di bidang pengawasan yang disusun***	***2 Rekomendasi***	***20.000.000,00***	***1 Rekomendasi***	***31.940.000,00***	***1 Rekomendasi***	***74.100.000,00***	***1 Rekomendasi***	***56.000.000,00***	***100,00***	***75,57***	***2 Rekomendasi***	***87.940.000,00***	***100,00***	***439,70***		
	6.01.03.2.01.01	Perumusan Kebijakan Teknis di Bidang Pengawasan	Jumlah Dokumen Kebijakan Teknis di Bidang Pengawasan	1 Rekomendasi	10.000.000,00	0 Rekomendasi	0,00	0 Rekomendasi	0,00	0 Rekomendasi	0,00	0,00	0,00	0 Rekomendasi	0,00	0,00	0,00	INSPEKTORAT DAERAH	
	6.01.03.2.01.02	Perumusan Kebijakan di Bidang Fasilitasi Pengawasan	Jumlah Rekomendasi Kebijakan Teknis di Bidang Fasilitasi Pengawasan yang Disusun	1 Rekomendasi	10.000.000,00	1 Rekomendasi	31.940.000,00	1 Rekomendasi	74.100.000,00	1 Rekomendasi	56.000.000,00	100,00	75,57	2 Rekomendasi	87.940.000,00	200,00	879,40	INSPEKTORAT DAERAH	
	6.01.03.2.02	***Pendampingan dan Asistensi***	***Jumlah laporan hasil pendampingan dan asistensi yang disusun***	***455 dokumen***	***9.497.301.200,00***	***156 dokumen***	***3.031.395.180,00***	***92 dokumen***	***1.546.582.000,00***	***90 dokumen***	***1.259.050.556,00***	***97,83***	***81,41***	***246 dokumen***	***4.290.445.736,00***	***54,07***	***45,18***		
	6.01.03.2.02.01	Pendampingan dan Asistensi Urusan Pemerintahan Daerah	Jumlah Perangkat Daerah yang Dilakukan Pendampingan dan Asistensi Urusan Pemerintah Daerah	300 Perangkat Daerah	3.450.000.000,00	90 Perangkat Daerah	244.282.050,00	37 Perangkat Daerah	401.265.000,00	37 Perangkat Daerah	342.262.525,00	100,00	85,30	127 Perangkat Daerah	586.544.575,00	42,33	17,00	INSPEKTORAT DAERAH	
			Jumlah dokumen evaluasi SAKIP yang disusun	60 Dokumen	798.000.000,00	36 Dokumen	394.518.500,00	0 Dokumen	0,00	0 Dokumen	0,00	0,00	0,00	36 Dokumen	394.518.500,00	60,00	49,44	INSPEKTORAT DAERAH	
	6.01.03.2.02.02	Pendampingan, Asistensi, Verifikasi, dan Penilaian Reformasi Birokrasi	Jumlah Perangkat Daerah yang dilakukan pendampingan, asistensi, verifikasi dan penilaian reformasi birokrasi	40 Perangkat Daerah	240.000.000,00	17 Perangkat Daerah	213.141.800,00	7 Perangkat Daerah	24.890.000,00	7 Perangkat Daerah	21.107.000,00	100,00	84,80	24 Perangkat Daerah	234.248.800,00	60,00	97,60	INSPEKTORAT DAERAH	
			Jumlah dokumen yang disusun	1 Dokumen	50.000.000,00	1 Dokumen	4.570.000,00	0 Dokumen	0,00	0 Dokumen	0,00	0,00	0,00	1 Dokumen	4.570.000,00	100,00	9,14	INSPEKTORAT DAERAH	
	6.01.03.2.02.03	Koordinasi, Monitoring dan Evaluasi serta Verifikasi Pencegahan dan Pemberantasan Korupsi	Jumlah kegiatan koordinasi, monitoring dan evaluasi serta verifikasi pencegahan dan pemberantasan korupsi	20 Kegiatan	2.605.000.000,00	72 Kegiatan	1.131.433.280,00	43 Kegiatan	1.041.397.000,00	41 Kegiatan	859.928.381,00	95,35	82,57	113 Kegiatan	1.991.361.661,00	565,00	76,44	INSPEKTORAT DAERAH	-
			Jumlah monitoring tindak korupsi yang dilaksanakan	4 Dokumen	344.120.200,00	4 Dokumen	703.675.250,00	0 Dokumen	0,00	0 Dokumen	0,00	0,00	0,00	4 Dokumen	703.675.250,00	100,00	204,49	INSPEKTORAT DAERAH	
			Jumlah pelaksanaan SPIP	1 Dokumen	50.000.000,00	1 Dokumen	1.947.000,00	0 Dokumen	0,00	0 Dokumen	0,00	0,00	0,00	1 Dokumen	1.947.000,00	100,00	3,89	INSPEKTORAT DAERAH	
	6.01.03.2.02.04	Pendampingan, Asistensi dan Verifikasi Penegakan Integritas	Jumlah Perangkat Daerah yang dilakukan pendampingan, asistensi dan verifikasi penegakan integritas	95 Perangkat Daerah	1.653.001.000,00	15 Perangkat Daerah	154.540.800,00	5 Perangkat Daerah	79.030.000,00	5 Perangkat Daerah	35.752.650,00	100,00	45,24	20 Perangkat Daerah	190.293.450,00	21,05	11,51	INSPEKTORAT DAERAH	
			Jumlah dokumen laporan evaluasi yang diselesaikan	16 Dokumen	207.180.000,00	20 Dokumen	183.286.500,00	0 Dokumen	0,00	0 Dokumen	0,00	0,00	0,00	20 Dokumen	183.286.500,00	125,00	88,47	INSPEKTORAT DAERAH	

No	Kode	Urusan/ Bidang Urusan Pemerintahan Daerah dan Program/ Kegiatan/ Sub Kegiatan	Indikator Kinerja Program (outcome)/ Kegiatan (output)/ Sub Kegiatan	Target Rpjmd PD pada Tahun 2026 (akhir periode Rpjmd PD)		Realisasi Capaian Kinerja RKPD s/d Tahun 2024		Target kinerja dan anggaran Rkpd PD Tahun Berjalan yang dievaluasi (Tahun 2025)		Realisasi Capaian Kinerja dan Anggaran RKPD yang dievaluasi (Tahun 2025)		Tingkat Capaian Kinerja dan Realisasi Anggaran RKPD (%)		Realisasi Kinerja dan Anggaran RKPD s/d Tahun 2025		Tingkat Capaian Kinerja dan Realisasi Anggaran RPJMD s/d Tahun 2025 (%)		Perangkat Daerah Penanggung Jawab	Ket.
1	2	3	4	5		6		7		8		9 = 8/7 x 100%		10 = 6 + 8		11 = 10/5 x 100%		12	13
				K	Rp	K	Rp	K	Rp	K	Rp	K	Rp	K	Rp	K	Rp		
			Jumlah pelaksanaan Survei Penilaian Integritas	1 Dokumen	100.000.000,00	0 Dokumen	0,00	0 Dokumen	0,00	0 Dokumen	0,00	0,00	0,00	0 Dokumen	0,00	0,00	0,00	INSPEKTORAT DAERAH	
	7	**UNSUR KEWILAYAHAN**			**683.631.517.711,00**		**331.020.461.625,00**		**127.063.555.082,00**		**105.802.298.114,00**				**436.822.759.739,00**				
	7,01	**KECAMATAN**			**683.631.517.711,00**		**331.020.461.625,00**		**127.063.555.082,00**		**105.802.298.114,00**				**436.822.759.739,00**				
	7.01.0.00.0.00.50.0000	**KECAMATAN PUJON**			**17.847.678.430,00**		**9.267.306.808,00**		**3.155.690.427,00**		**2.540.103.270,00**				**11.807.410.078,00**				
178	**7.01.01**	**PROGRAM PENUNJANG URUSAN PEMERINTAHAN DAERAH KABUPATEN/KOTA**	**Persentase Pemenuhan Dukungan Manajemen Perkantoran Dan Penunjang Kinerja Perangkat Daerah Dalam Satu Tahun (%)**	**100%**	**13.611.931.150,00**	**100%**	**8.228.585.343,00**	**100%**	**2.864.978.427,00**	**100%**	**2.334.039.270,00**	**100,00**	**81,47**	**100%**	**10.562.624.613,00**	**100,00**	**77,60**		
	7.01.01.2.01	***Perencanaan, Penganggaran, dan Evaluasi Kinerja Perangkat Daerah***	***Jumlah penyelesaian Dokumen Perencanaan, Penganggaran dan Evaluasi Kinerja Perangkat Daerah***	***57 Dokumen***	***82.500.000,00***	***28 Dokumen***	***11.239.600,00***	***14 Dokumen***	***3.357.600,00***	***14 Dokumen***	***2.701.000,00***	***100,00***	***80,44***	***42 Dokumen***	***13.940.600,00***	***73,68***	***16,90***		
			Jumlah Dokumen perencanaan, penganggaran, dan evaluasi kinerja yang disusun sesuai aturan dan tepat waktu	***76 Dokumen***		***14 Dokumen***		***0 Dokumen***		***0 Dokumen***		***0,00***		***14 Dokumen***		***18,42***			
	7.01.01.2.01.01	Penyusunan Dokumen Perencanaan Perangkat Daerah	Jumlah Dokumen Perencanaan Perangkat Daerah	11 Dokumen	14.391.000,00	4 Dokumen	1.328.400,00	2 Dokumen	1.557.600,00	2 Dokumen	1.501.000,00	100,00	96,37	6 Dokumen	2.829.400,00	54,55	19,66	KECAMATAN PUJON	
			jumlah dokumen rencana strategis dan/atau rencana kerja dan perubahan rencana strategis dan/atau rencana kerja yang disusun tepat waktu	2 Dokumen	609.000,00	2 Dokumen	609.000,00	0 Dokumen	0,00	0 Dokumen	0,00	0,00	0,00	2 Dokumen	609.000,00	100,00	100,00	KECAMATAN PUJON	
	7.01.01.2.01.02	Koordinasi dan Penyusunan Dokumen RKA-SKPD	jumlah dokumen RKA-SKPD disusun sesuai ketentuan dan tepat waktu	0 Dokumen	0,00	0 Dokumen	0,00	0 Dokumen	0,00	0 Dokumen	0,00	0,00	0,00	0 Dokumen	0,00	0,00	0,00	KECAMATAN PUJON	
			Jumlah Dokumen RKA-SKPD dan Laporan Hasil Koordinasi Penyusunan Dokumen RKA-SKPD	5 Dokumen	7.500.000,00	0 Dokumen	0,00	0 Dokumen	0,00	0 Dokumen	0,00	0,00	0,00	0 Dokumen	0,00	0,00	0,00	KECAMATAN PUJON	
	7.01.01.2.01.03	Koordinasi dan Penyusunan Dokumen Perubahan RKA-SKPD	jumlah dokumen perubahan RKA-SKPD disusun sesuai ketentuan dan tepat waktu	0 Dokumen	0,00	0 Dokumen	0,00	0 Dokumen	0,00	0 Dokumen	0,00	0,00	0,00	0 Dokumen	0,00	0,00	0,00	KECAMATAN PUJON	
			Jumlah Dokumen Perubahan RKA-SKPD dan Laporan Hasil Koordinasi Penyusunan Dokumen Perubahan RKA-SKPD	5 Dokumen	7.500.000,00	0 Dokumen	0,00	0 Dokumen	0,00	0 Dokumen	0,00	0,00	0,00	0 Dokumen	0,00	0,00	0,00	KECAMATAN PUJON	
	7.01.01.2.01.04	Koordinasi dan Penyusunan DPA-SKPD	Jumlah Dokumen DPA-SKPD dan Laporan Hasil Koordinasi Penyusunan Dokumen DPA-SKPD	5 Dokumen	7.500.000,00	8 Dokumen	2.850.200,00	4 Dokumen	1.200.000,00	4 Dokumen	600.000,00	100,00	50,00	12 Dokumen	3.450.200,00	240,00	46,00	KECAMATAN PUJON	
			jumlah dokumen DPA-SKPD disusun sesuai ketentuan dan tepat waktu	0 Dokumen	0,00	0 Dokumen	0,00	0 Dokumen	0,00	0 Dokumen	0,00	0,00	0,00	0 Dokumen	0,00	0,00	0,00	KECAMATAN PUJON	
	7.01.01.2.01.05	Koordinasi dan Penyusunan Perubahan DPA-SKPD	jumlah dokumen perubahan DPA-SKPD disusun sesuai ketentuan dan tepat waktu	0 Dokumen	0,00	0 Dokumen	0,00	0 Dokumen	0,00	0 Dokumen	0,00	0,00	0,00	0 Dokumen	0,00	0,00	0,00	KECAMATAN PUJON	
			Jumlah Dokumen Perubahan DPA-SKPD dan Laporan Hasil Koordinasi Penyusunan Dokumen Perubahan DPA-SKPD	5 Dokumen	7.500.000,00	0 Dokumen	0,00	0 Dokumen	0,00	0 Dokumen	0,00	0,00	0,00	0 Dokumen	0,00	0,00	0,00	KECAMATAN PUJON	
	7.01.01.2.01.06	Koordinasi dan Penyusunan Laporan Capaian Kinerja dan Ikhtisar Realisasi Kinerja SKPD	Jumlah Laporan Capaian Kinerja dan Ikhtisar Realisasi Kinerja SKPD dan Laporan Hasil Koordinasi Penyusunan Laporan Capaian Kinerja dan Ikhtisar Realisasi Kinerja SKPD	20 Laporan	16.223.000,00	9 Laporan	2.675.000,00	4 Laporan	600.000,00	4 Laporan	600.000,00	100,00	100,00	13 Laporan	3.275.000,00	65,00	20,19	KECAMATAN PUJON	-
			jumlah dokumen laporan capaian kinerja dan ikhtisar realisasi kinerja perangkat daerah	4 laporan	3.777.000,00	4 laporan	3.777.000,00	0 laporan	0,00	0 laporan	0,00	0,00	0,00	4 laporan	3.777.000,00	100,00	100,00	KECAMATAN PUJON	
	7.01.01.2.01.07	Evaluasi Kinerja Perangkat Daerah	Jumlah Laporan evaluasi kinerja perangkat daerah	25 Laporan	17.500.000,00	0 Laporan	0,00	0 Laporan	0,00	0 Laporan	0,00	0,00	0,00	0 Laporan	0,00	0,00	0,00	KECAMATAN PUJON	
	7.01.01.2.02	***Administrasi Keuangan Perangkat Daerah***	***Jumlah Penyelesaian Dokumen Administrasi Keuangan Perangkat Daerah***	***28 Dokumen***	***11.995.619.650,00***	***13 Dokumen***	***7.411.765.885,00***	***7 Dokumen***	***2.613.095.562,00***	***7 Dokumen***	***2.102.000.912,00***	***100,00***	***80,44***	***20 Dokumen***	***9.513.766.797,00***	***71,43***	***79,31***		
			Jumlah pemenuhan kinerja pelayanan keuangan perangkat daerah disusun sesuai aturan dan tepat waktu	***7 Dokumen***		***7 Dokumen***		***0 Dokumen***		***0 Dokumen***		***0,00***		***7 Dokumen***		***100,00***			
	7.01.01.2.02.01	Penyediaan Gaji dan Tunjangan ASN	Jumlah Orang yang Menerima Gaji dan Tunjangan ASN	960 Orang/Bulan	8.339.972.310,00	317 Orang/Bulan	4.756.491.259,00	192 Orang/Bulan	2.549.223.618,00	168 Orang/Bulan	2.051.708.908,00	87,50	80,48	485 Orang/Bulan	6.808.200.167,00	50,52	81,63	KECAMATAN PUJON	
			jumlah ASN yang menerima gaji dan tunjangan dalam satu tahun	192 Orang/bulan	2.572.691.120,00	186 Orang/bulan	2.279.877.744,00	0 Orang/bulan	0,00	0 Orang/bulan	0,00	0,00	0,00	186 Orang/bulan	2.279.877.744,00	96,88	88,62	KECAMATAN PUJON	
	7.01.01.2.02.02	Penyediaan Administrasi Pelaksanaan Tugas ASN	jumlah pegawai pelaksana kegiatan dalam satu tahun	60 Dokumen	755.895.900,00	24 Dokumen	237.444.520,00	12 Dokumen	63.871.944,00	12 Dokumen	50.292.004,00	100,00	78,74	36 Dokumen	287.736.524,00	60,00	38,07	KECAMATAN PUJON	
			jumlah pegawai pelaksana kegiatan dalam satu tahun	12 Dokumen	138.084.900,00	12 Dokumen	137.952.362,00	0 Dokumen	0,00	0 Dokumen	0,00	0,00	0,00	12 Dokumen	137.952.362,00	100,00	99,90	KECAMATAN PUJON	
	7.01.01.2.02.05	Koordinasi dan Penyusunan Laporan Keuangan Akhir Tahun SKPD	jumlah dokumen laporan keuangan akhir tahun disusun sesuai aturan	0 Dokumen	0,00	0 Dokumen	0,00	0 Dokumen	0,00	0 Dokumen	0,00	0,00	0,00	0 Dokumen	0,00	0,00	0,00	KECAMATAN PUJON	
			Jumlah Laporan Keuangan Akhir Tahun SKPD dan Laporan Hasil Koordinasi Penyusunan Laporan Keuangan Akhir Tahun SKPD	5 Dokumen	148.975.420,00	0 Dokumen	0,00	0 Dokumen	0,00	0 Dokumen	0,00	0,00	0,00	0 Dokumen	0,00	0,00	0,00	KECAMATAN PUJON	

No	Kode	Urusan/ Bidang Urusan Pemerintahan Daerah dan Program/ Kegiatan/ Sub Kegiatan	Indikator Kinerja Program (outcome)/ Kegiatan (output)/ Sub Kegiatan	Target Rpjmd PD pada Tahun 2026 (akhir periode Rpjmd PD)		Realisasi Capaian Kinerja RKPD s/d Tahun 2024		Target kinerja dan anggaran Rkpd PD Tahun Berjalan yang dievaluasi (Tahun 2025)		Realisasi Capaian Kinerja dan Anggaran RKPD yang dievaluasi (Tahun 2025)		Tingkat Capaian Kinerja dan Realisasi Anggaran RKPD (%)		Realisasi Kinerja dan Anggaran RKPD s/d Tahun 2025		Tingkat Capaian Kinerja dan Realisasi Anggaran RPJMD s/d Tahun 2025 (%)		Perangkat Daerah Penanggung Jawab	Ket.
1	2	3	4	5		6		7		8		9 = 8/7 x 100%		10 = 6 + 8		11 = 10/5 x 100%		12	13
				K	Rp	K	Rp	K	Rp	K	Rp	K	Rp	K	Rp	K	Rp		
	7.01.01.2.02.07	Koordinasi dan Penyusunan Laporan Keuangan Bulanan/Triwulanan/Semesteran SKPD	Jumlah laporan keuangan bulanan/triwulan/semesteran SKPD dan laporan hasil koordinasi penyusunan laporan keuangan bulanan/triwulan/semesteran SKPD	20 Laporan	40.000.000,00	0 Laporan	0,00	0 Laporan	0,00	0 Laporan	0,00	0,00	0,00	0 Laporan	0,00	0,00	0,00	KECAMATAN PUJON	
	7.01.01.2.03	***Administrasi Barang Milik Daerah pada Perangkat Daerah***	***Jumlah penyelesaian dokumen administrasi Barang Milik Daerah pada Perangkat Daerah***	***12 Dokumen***	***22.500.000,00***	***3 Dokumen***	***1.375.000,00***	***3 Dokumen***	***0,00***	***3 Dokumen***	***0,00***	***100,00***	***0,00***	***6 Dokumen***	***1.375.000,00***	***50,00***	***6,11***		
			Jumlah dokumen barang milik daerah pada perangkat daerah disusun sesuai aturan dan teradministrasi dengan benar	***3 Dokumen***		***3 Dokumen***		***0 Dokumen***		***0 Dokumen***		***0,00***		***3 Dokumen***		***100,00***			
	7.01.01.2.03.01	Penyusunan Perencanaan Kebutuhan Barang Milik Daerah SKPD	Jumlah Dokumen rencana kebutuhan barang milik daerah SKPD	5 Dokumen	7.500.000,00	0 Dokumen	0,00	0 Dokumen	0,00	0 Dokumen	0,00	0,00	0,00	0 Dokumen	0,00	0,00	0,00	KECAMATAN PUJON	
	7.01.01.2.03.05	Rekonsiliasi dan Penyusunan Laporan Barang Milik Daerah pada SKPD	Jumlah laporan rekonsiliasi dan penyusunan laporan barang milik daerah pada SKPD	10 Laporan	14.250.000,00	2 Laporan	625.000,00	2 Laporan	0,00	2 Laporan	0,00	100,00	0,00	4 Laporan	625.000,00	40,00	4,39	KECAMATAN PUJON	
			Jumlah dokumen laporan hasil rekonsiliasi barang milik daerah	2 Dokumen	750.000,00	2 Dokumen	750.000,00	0 Dokumen	0,00	0 Dokumen	0,00	0,00	0,00	2 Dokumen	750.000,00	100,00	100,00	KECAMATAN PUJON	
	7.01.01.2.05	***Administrasi Kepegawaian Perangkat Daerah***	***Jumlah penyelesaian Dokumen Administrasi Kepegawaian Perangkat Daerah***	***12 Dokumen***	***39.500.000,00***	***24 Dokumen***	***24.030.000,00***	***12 Dokumen***	***0,00***	***12 Dokumen***	***0,00***	***100,00***	***0,00***	***36 Dokumen***	***24.030.000,00***	***300,00***	***60,84***		
			Jumlah dokumen pelayanan kepegawaian perangkat daerah yang terfasilitasi dalam menunjang kinerja perangkat daerah	***3 Dokumen***		***3 Dokumen***		***0 Dokumen***		***0 Dokumen***		***0,00***		***3 Dokumen***		***100,00***			
	7.01.01.2.05.02	Pengadaan Pakaian Dinas Beserta Atribut Kelengkapannya	jumlah pakaian dinas dan kelengkapannya yang disediakan	3 paket	7.820.000,00	3 paket	7.820.000,00	0 paket	0,00	0 paket	0,00	0,00	0,00	3 paket	7.820.000,00	100,00	100,00	KECAMATAN PUJON	
			Jumlah Paket Pakaian Dinas beserta Atribut Kelengkapan	15 Paket	24.180.000,00	33 Paket	13.710.000,00	0 Paket	0,00	0 Paket	0,00	0,00	0,00	33 Paket	13.710.000,00	220,00	56,70	KECAMATAN PUJON	
	7.01.01.2.05.04	Koordinasi dan Pelaksanaan Sistem Informasi Kepegawaian	Jumlah dokumen hasil koordinasi dan pelaksanaan sistem informasi kepegawaian	6 Dokumen	6.000.000,00	2 Dokumen	1.000.000,00	2 Dokumen	0,00	0 Dokumen	0,00	0,00	0,00	2 Dokumen	1.000.000,00	33,33	16,67	KECAMATAN PUJON	
			Jumlah Koordinasi dan pelaksanaan Sistem Informasi Kepegawaian	2 Dokumen	1.500.000,00	2 Dokumen	1.500.000,00	0 Dokumen	0,00	0 Dokumen	0,00	0,00	0,00	2 Dokumen	1.500.000,00	100,00	100,00	KECAMATAN PUJON	
	7.01.01.2.06	***Administrasi Umum Perangkat Daerah***	***Jumlah penyelesaian Dokumen Administrasi Umum Perangkat Daerah***	***28 Dokumen***	***1.013.667.000,00***	***13 Dokumen***	***502.973.610,00***	***7 Dokumen***	***135.941.265,00***	***7 Dokumen***	***128.087.600,00***	***100,00***	***94,22***	***20 Dokumen***	***631.061.210,00***	***71,43***	***62,26***		
			Jumlah dokumen pelayanan pemenuhan administrasi umum perangkat daerah dalam satu tahun	***7 Dokumen***		***7 Dokumen***		***0 Dokumen***		***0 Dokumen***		***0,00***		***7 Dokumen***		***100,00***			
	7.01.01.2.06.01	Penyediaan Komponen Instalasi Listrik/Penerangan Bangunan Kantor	Jumlah paket komponen Instalasi Listrik/ Penerangan Bangunan Kantor yang disediakan	15 paket	12.956.000,00	3 paket	1.193.400,00	3 paket	1.988.000,00	3 paket	1.980.500,00	100,00	99,62	6 paket	3.173.900,00	40,00	24,50	KECAMATAN PUJON	
			Jumlah komponen instalasi listrik/penerangan bangunan yang disediakan	3 Paket	2.044.000,00	3 Paket	2.044.000,00	0 Paket	0,00	0 Paket	0,00	0,00	0,00	3 Paket	2.044.000,00	100,00	100,00	KECAMATAN PUJON	
	7.01.01.2.06.02	Penyediaan Peralatan dan Perlengkapan Kantor	Jumlah paket peralatan dan perlengkapan kantor yang disediakan	15 paket	36.000.000,00	24 paket	41.450.900,00	12 paket	16.791.200,00	12 paket	17.474.500,00	100,00	104,07	36 paket	58.925.400,00	240,00	163,68	KECAMATAN PUJON	-
			Jumlah peralatan dan perlengkapan yang disediakan	3 Paket	25.000.000,00	3 Paket	47.107.800,00	0 Paket	0,00	0 Paket	0,00	0,00	0,00	3 Paket	47.107.800,00	100,00	188,43	KECAMATAN PUJON	
	7.01.01.2.06.04	Penyediaan Bahan Logistik Kantor	Jumlah Penyelesaian dokumen administrasi Keuangan Perangkat Daerah	15 Dokumen	91.980.000,00	24 Dokumen	13.960.000,00	12 Dokumen	8.844.000,00	12 Dokumen	3.369.000,00	100,00	38,09	36 Dokumen	17.329.000,00	240,00	18,84	KECAMATAN PUJON	
			Jumlah logistik kantor yang disediakan	3 dokumen	20.660.000,00	3 dokumen	20.660.000,00	0 dokumen	0,00	0 dokumen	0,00	0,00	0,00	3 dokumen	20.660.000,00	100,00	100,00	KECAMATAN PUJON	
	7.01.01.2.06.05	Penyediaan Barang Cetakan dan Penggandaan	Jumlah paket barang cetakan dan penggandaan yang disediakan	60 paket	93.412.590,00	24 paket	21.973.100,00	12 paket	15.768.065,00	12 paket	12.798.600,00	100,00	81,17	36 paket	34.771.700,00	60,00	37,22	KECAMATAN PUJON	
			Jumlah barang cetakan dan penggandaan yang disediakan	3 Paket	12.279.410,00	3 Paket	12.279.410,00	0 Paket	0,00	0 Paket	0,00	0,00	0,00	3 Paket	12.279.410,00	100,00	100,00	KECAMATAN PUJON	
	7.01.01.2.06.06	Penyediaan Bahan Bacaan dan Peraturan Perundang-undangan	Jumlah dokumen bahan bacaan dan Peraturan Perundang undangan	1825 Dokumen	6.497.000,00	210 Dokumen	900.000,00	365 Dokumen	0,00	365 Dokumen	0,00	100,00	0,00	575 Dokumen	900.000,00	31,51	13,85	KECAMATAN PUJON	
			Jumlah bahan bacaan dan peraturan perundang-undangan yang disediakan	12 dokumen	2.628.000,00	12 dokumen	1.500.000,00	0 dokumen	0,00	0 dokumen	0,00	0,00	0,00	12 dokumen	1.500.000,00	100,00	57,08	KECAMATAN PUJON	
	7.01.01.2.06.08	Fasilitasi Kunjungan Tamu	Jumlah laporan fasilitasi kunjungan tamu	3975 Laporan	146.410.000,00	24 Laporan	74.470.000,00	12 Laporan	29.550.000,00	12 Laporan	29.465.000,00	100,00	99,71	36 Laporan	103.935.000,00	0,91	70,99	KECAMATAN PUJON	
			Jumlah fasilitas kunjungan tamu yang disediakan	12 Laporan	52.500.000,00	12 Laporan	52.500.000,00	0 Laporan	0,00	0 Laporan	0,00	0,00	0,00	12 Laporan	52.500.000,00	100,00	100,00	KECAMATAN PUJON	
	7.01.01.2.06.09	Penyelenggaraan Rapat Koordinasi dan Konsultasi SKPD	Jumlah laporan penyelenggaraan Rapat koordinasi dan Konsultasi SKPD	36000 Laporan	469.300.000,00	24 Laporan	170.935.000,00	12 Laporan	63.000.000,00	12 Laporan	63.000.000,00	100,00	100,00	36 Laporan	233.935.000,00	0,10	49,85	KECAMATAN PUJON	
			Jumlah rapat koordinasi dan konsultasi yang difasilitasi	12 laporan	42.000.000,00	12 laporan	42.000.000,00	0 laporan	0,00	0 laporan	0,00	0,00	0,00	12 laporan	42.000.000,00	100,00	100,00	KECAMATAN PUJON	
	7.01.01.2.07	***Pengadaan Barang Milik Daerah Penunjang Urusan Pemerintah Daerah***	***Jumlah Pengadaan Barang Milik Daerah Penunjang Urusan Pemerintahan Daerah***	***16 Dokumen***	***100.000.000,00***	***5 Dokumen***	***100.126.000,00***	***4 Dokumen***	***30.960.000,00***	***4 Dokumen***	***29.749.998,00***	***100,00***	***96,09***	***9 Dokumen***	***129.875.998,00***	***56,25***	***129,88***		
			Jumlah unit pengadaan barang milik daerah penunjang urusan pemerintah daerah	***20 Unit***		***4 Unit***		***0 Unit***		***0 Unit***		***0,00***		***4 Unit***		***20,00***			
	7.01.01.2.07.05	Pengadaan Mebel	Jumlah Paket Mebel yang disediakan	0 Paket	0,00	1 Paket	23.547.000,00	3 Paket	0,00	3 Paket	0,00	100,00	0,00	4 Paket	23.547.000,00	0,00	0,00	KECAMATAN PUJON	

No	Kode	Urusan/ Bidang Urusan Pemerintahan Daerah dan Program/ Kegiatan/ Sub Kegiatan	Indikator Kinerja Program (outcome)/ Kegiatan (output)/ Sub Kegiatan	Target Rpjmd PD pada Tahun 2026 (akhir periode Rpjmd PD)		Realisasi Capaian Kinerja RKPD s/d Tahun 2024		Target kinerja dan anggaran Rkpd PD Tahun Berjalan yang dievaluasi (Tahun 2025)		Realisasi Capaian Kinerja dan Anggaran RKPD yang dievaluasi (Tahun 2025)		Tingkat Capaian Kinerja dan Realisasi Anggaran RKPD (%)		Realisasi Kinerja dan Anggaran RKPD s/d Tahun 2025		Tingkat Capaian Kinerja dan Realisasi Anggaran RPJMD s/d Tahun 2025 (%)		Perangkat Daerah Penanggung Jawab	Ket.
1	2	3	4	5		6		7		8		9 = 8/7 x 100%		10 = 6 + 8		11 = 10/5 x 100%		12	13
				K	Rp	K	Rp	K	Rp	K	Rp	K	Rp	K	Rp	K	Rp		
			Jumlah Mebel yang disediakan	20 Unit	100.000.000,00	2 Unit	36.947.000,00	0 Unit	0,00	0 Unit	0,00	0,00	0,00	2 Unit	36.947.000,00	10,00	36,95	KECAMATAN PUJON	
	7.01.01.2.07.06	Pengadaan Peralatan dan Mesin Lainnya	Jumlah unit peralatan dan mesin lainyya yang disediakan	0 Unit	0,00	2 Unit	39.632.000,00	3 Unit	30.960.000,00	3 Unit	29.749.998,00	100,00	96,09	5 Unit	69.381.998,00	0,00	0,00	KECAMATAN PUJON	-
	7.01.01.2.08	***Penyediaan Jasa Penunjang Urusan Pemerintahan Daerah***	***Jumlah penyediaan jasa Penunjang Urusan Pemerintahan Daerah***	***12 Laporan***	***85.200.000,00***	***5 Laporan***	***76.384.048,00***	***3 Laporan***	***31.500.000,00***	***3 Laporan***	***25.907.760,00***	***100,00***	***82,25***	***8 Laporan***	***102.291.808,00***	***66,67***	***120,06***		
			Jumlah laporan penyediaan jasa penunjang operasional perkantoran yang terbayarkan dalam satu tahun	***3 Dokumen***		***3 Dokumen***		***0 Dokumen***		***0 Dokumen***		***0,00***		***3 Dokumen***		***100,00***			
	7.01.01.2.08.01	Penyediaan Jasa Surat Menyurat	Jumlah laporan penyediaan jasa surat menyurat	385 Laporan	13.200.000,00	0 Laporan	0,00	12 Laporan	0,00	12 Laporan	0,00	100,00	0,00	12 Laporan	0,00	3,12	0,00	KECAMATAN PUJON	
			Jumlah jasa pengiriman surat menyurat yang diadakan	12 Laporan	6.000.000,00	12 Laporan	6.000.000,00	0 Laporan	0,00	0 Laporan	0,00	0,00	0,00	12 Laporan	6.000.000,00	100,00	100,00	KECAMATAN PUJON	
	7.01.01.2.08.02	Penyediaan Jasa Komunikasi, Sumber Daya Air dan Listrik	Jumlah laporan penyediaan jasa komunikasi, sumber daya air dan listrik yang disediakan	180 Laporan	46.500.000,00	24 Laporan	52.448.916,00	12 Laporan	31.500.000,00	12 Laporan	25.907.760,00	100,00	82,25	36 Laporan	78.356.676,00	20,00	168,51	KECAMATAN PUJON	
			Jumlah Penyediaan Jasa Komunikasi, Sumber Daya Air dan Listrik	12 Laporan	19.500.000,00	12 Laporan	17.935.132,00	0 Laporan	0,00	0 Laporan	0,00	0,00	0,00	12 Laporan	17.935.132,00	100,00	91,98	KECAMATAN PUJON	
	7.01.01.2.08.04	Penyediaan Jasa Pelayanan Umum Kantor	Jumlah laporan penyediaan jasa pelayanan umum kantor yang disediakan	0 Laporan	0,00	0 Laporan	0,00	0 Laporan	0,00	0 Laporan	0,00	0,00	0,00	0 Laporan	0,00	0,00	0,00	KECAMATAN PUJON	
	7.01.01.2.09	***Pemeliharaan Barang Milik Daerah Penunjang Urusan Pemerintahan Daerah***	***Jumlah barang yang dipelihara Milik Daerah Penunjang Urusan Pemerintahan Daerah***	***32 Unit***	***272.944.500,00***	***16 Unit***	***100.691.200,00***	***8 Unit***	***50.124.000,00***	***8 Unit***	***45.592.000,00***	***100,00***	***90,96***	***24 Unit***	***146.283.200,00***	***75,00***	***53,59***		
			Jumlah unit pemeliharaan barang milik daerah penunjang urusan pemerintahan daerah yang diadakan dalam satu tahun	***8 Unit***		***8 Unit***		***0 Unit***		***0 Unit***		***0,00***		***8 Unit***		***100,00***			
	7.01.01.2.09.01	Penyediaan Jasa Pemeliharaan, Biaya Pemeliharaan dan Pajak Kendaraan Perorangan Dinas atau Kendaraan Dinas Jabatan	Jumlah kendaraan perorangan Dinas atau Kendaraan DInas Jabatan yang dipelihara dan dibayarkan pajaknya	44 Unit	110.376.000,00	16 Unit	17.256.000,00	8 Unit	16.937.000,00	8 Unit	13.500.000,00	100,00	79,71	24 Unit	30.756.000,00	54,55	27,86	KECAMATAN PUJON	
			Jumlah jasa pemeliharaan, biaya pemeliharaan dan pajak kendaraan perseorangan dinas atau kendaraan dinas jabatan dalam satu tahun	8 Unit	35.904.000,00	8 Unit	35.904.000,00	0 Unit	0,00	0 Unit	0,00	0,00	0,00	8 Unit	35.904.000,00	100,00	100,00	KECAMATAN PUJON	
	7.01.01.2.09.06	Pemeliharaan Peralatan dan Mesin Lainnya	Jumlah peralatan dan mesin lainnya yang dipelihara	44 Unit	28.884.000,00	16 Unit	11.210.000,00	8 Unit	9.600.000,00	8 Unit	8.700.000,00	100,00	90,63	24 Unit	19.910.000,00	54,55	68,93	KECAMATAN PUJON	
			Jumlah peralatan dan mesin lainnya yang dipelihara	8 Unit	1.116.000,00	8 Unit	1.116.000,00	0 Unit	0,00	0 Unit	0,00	0,00	0,00	8 Unit	1.116.000,00	100,00	100,00	KECAMATAN PUJON	
	7.01.01.2.09.09	Pemeliharaan/Rehabilitasi Gedung Kantor dan Bangunan Lainnya	Jumlah gedung kantor dan bangunan lainnua yang dipelihara/ direhabilitasi	5 Unit	77.788.500,00	2 Unit	16.329.200,00	1 Unit	23.587.000,00	1 Unit	23.392.000,00	100,00	99,17	3 Unit	39.721.200,00	60,00	51,06	KECAMATAN PUJON	
			Jumlah gedung kantor dan bangunan lainnya yang dipelihara	1 Unit	18.876.000,00	1 Unit	18.876.000,00	0 Unit	0,00	0 Unit	0,00	0,00	0,00	1 Unit	18.876.000,00	100,00	100,00	KECAMATAN PUJON	
179	**7.01.02**	**PROGRAM PENYELENGGARAAN PEMERINTAHAN DAN PELAYANAN PUBLIK**	**Persentase Penyelenggaraan Pemerintahan Dan Pelayanan Publik Dalam Satu Tahun (%)**	**100%**	**3.935.747.280,00**	**100%**	**857.320.465,00**	**100%**	**270.312.000,00**	**100%**	**186.564.000,00**	**100,00**	**69,02**	**100%**	**1.043.884.465,00**	**100,00**	**26,52**		
	7.01.02.2.01	***Koordinasi Penyelenggaraan Kegiatan Pemerintahan di Tingkat Kecamatan***	***Jumlah koordinasi penyelenggara an kegiatan pemerintahan di tingkat kecamatan dalam satu tahun***	***96 Kali***	***3.722.279.325,00***	***48 Kali***	***842.805.465,00***	***24 Kali***	***268.512.000,00***	***24 Kali***	***185.064.000,00***	***100,00***	***68,92***	***72 Kali***	***1.027.869.465,00***	***75,00***	***27,61***		
			Jumlah laporan koordinasi penyelenggaraan kegiatan pemerintahan di tingkat kecamatan dalam satu tahun	***24 Koord***		***12 Koord***		***0 Koord***		***0 Koord***		***0,00***		***12 Koord***		***50,00***			
	7.01.02.2.01.01	Koordinasi/Sinergi Perencanaan dan Pelaksanaan Kegiatan Pemerintahan dengan Perangkat Daerah dan Instansi Vertikal Terkait	Jumlah Laporan koordinasi/ sinergi perencanan dan pelaksanaan kegiatan pemerintahan dengan Perangkat Daerah dan instansi vertikal terkait	60 Laporan	3.403.003.460,00	24 Laporan	562.279.600,00	12 Laporan	268.512.000,00	12 Laporan	185.064.000,00	100,00	68,92	36 Laporan	747.343.600,00	60,00	21,96	KECAMATAN PUJON	
			Koordinasi/ Sinergi Perencanaan dan Pelaksanaan Kegiatan Pemerintahan dengan Perangkat Daerah dan Instansi Vertikal Terkait	12 Laporan	319.275.865,00	12 Laporan	280.525.865,00	0 Laporan	0,00	0 Laporan	0,00	0,00	0,00	12 Laporan	280.525.865,00	100,00	87,86	KECAMATAN PUJON	
	7.01.02.2.04	***Pelaksanaan Urusan Pemerintahan yang Dilimpahkan kepada Camat***	***Jumlah dokumen Pelaksanaan Urusan Pemerintahan yang Dilimpahkan kepada Camat***	***48 Laporan***	***213.467.955,00***	***21 Laporan***	***14.515.000,00***	***12 Laporan***	***1.800.000,00***	***12 Laporan***	***1.500.000,00***	***100,00***	***83,33***	***33 Laporan***	***16.015.000,00***	***68,75***	***7,50***		
			Jumlah laporan pelaksanaan urusan pemerintahan yang dilimpahkan kepada camat	***12 Laporan***		***12 Laporan***		***0 Laporan***		***0 Laporan***		***0,00***		***12 Laporan***		***100,00***			
	7.01.02.2.04.03	Pelaksanaan Urusan Pemerintahan yang terkait dengan Kewenangan Lain yang Dilimpahkan	Jumlah Laporan pelaksanaan kewenangan lain yang dilimpahkan	60 Laporan	202.787.955,00	24 Laporan	3.835.000,00	12 Laporan	1.800.000,00	12 Laporan	1.500.000,00	100,00	83,33	36 Laporan	5.335.000,00	60,00	2,63	KECAMATAN PUJON	-
			Jumlah Pelaksanaan Urusan Pemerintahan yang terkait dengan Kewenangan Lain yang Dilimpahkan	12 Laporan	10.680.000,00	12 Laporan	10.680.000,00	0 Laporan	0,00	0 Laporan	0,00	0,00	0,00	12 Laporan	10.680.000,00	100,00	100,00	KECAMATAN PUJON	
180	**7.01.04**	**PROGRAM KOORDINASI KETENTRAMAN DAN KETERTIBAN UMUM**	**Persentase Kegiatan Koordinasi Ketentraman Dan Ketertiban Umum Dalam Satu Tahun (%)**	**100%**	**100.000.000,00**	**100%**	**114.139.000,00**	**100%**	**5.400.000,00**	**100%**	**5.250.000,00**	**100,00**	**97,22**	**100%**	**119.389.000,00**	**100,00**	**119,39**		

No	Kode	Urusan/ Bidang Urusan Pemerintahan Daerah dan Program/ Kegiatan/ Sub Kegiatan	Indikator Kinerja Program (outcome)/ Kegiatan (output)/ Sub Kegiatan	Target Rpjmd PD pada Tahun 2026 (akhir periode Rpjmd PD)		Realisasi Capaian Kinerja RKPD s/d Tahun 2024		Target kinerja dan anggaran Rkpd PD Tahun Berjalan yang dievaluasi (Tahun 2025)		Realisasi Capaian Kinerja dan Anggaran RKPD yang dievaluasi (Tahun 2025)		Tingkat Capaian Kinerja dan Realisasi Anggaran RKPD (%)		Realisasi Kinerja dan Anggaran RKPD s/d Tahun 2025		Tingkat Capaian Kinerja dan Realisasi Anggaran RPJMD s/d Tahun 2025 (%)		Perangkat Daerah Penanggung Jawab	Ket.
1	2	3	4	5		6		7		8		9 = 8/7 x 100%		10 = 6 + 8		11 = 10/5 x 100%		12	13
				K	Rp	K	Rp	K	Rp	K	Rp	K	Rp	K	Rp	K	Rp		
	7.01.04.2.01	*Koordinasi Upaya Penyelenggaraan Ketenteraman dan Ketertiban Umum*	*Jumlah kegiatan koordinasi upaya penyelenggaraan ketentraman dan ketertiban umum*	*96 Kegiatan*	*100.000.000,00*	*48 Kegiatan*	*114.139.000,00*	*24 Kegiatan*	*5.400.000,00*	*24 Kegiatan*	*5.250.000,00*	*100,00*	*97,22*	*72 Kegiatan*	*119.389.000,00*	*75,00*	*119,39*		
			Jumlah laporan koordinasi upaya penyelenggaraan ketentraman dan ketertiban umum yang dilaksanakan dalam satu tahun	*24 Kegiatan*		*24 Kegiatan*		*0 Kegiatan*		*0 Kegiatan*		*0,00*		*24 Kegiatan*		*100,00*			
	7.01.04.2.01.01	Sinergitas dengan Kepolisian Negara Republik Indonesia, Tentara Nasional Indonesia dan Instansi Vertikal di Wilayah Kecamatan	Jumlah laporan hasil sinergitas dengan Kepolisian Negara Republik Indonesia, Tentara Nasional Indonesia dan instansi vertikal di wilayah kecamatan	60 Laporan	44.405.000,00	24 Laporan	58.544.000,00	12 Laporan	5.400.000,00	12 Laporan	5.250.000,00	100,00	97,22	36 Laporan	63.794.000,00	60,00	143,66	KECAMATAN PUJON	
			Jumlah Sinergitas dengan Kepolisian Negara Republik Indonesia, Tentara Nasional Indonesia dan Instansi Vertikal di Wilayah Kecamatan	12 Kegiatan	55.595.000,00	12 Kegiatan	55.595.000,00	0 Kegiatan	0,00	0 Kegiatan	0,00	0,00	0,00	12 Kegiatan	55.595.000,00	100,00	100,00	KECAMATAN PUJON	
181	**7.01.05**	**PROGRAM PENYELENGGARAAN URUSAN PEMERINTAHAN UMUM**	**Persentase Penyelenggaraan Urusan Pemerintahan Umum Yang Dilaksanakan Dalam Satu Tahun (%)**	**100%**	**100.000.000,00**	**100%**	**17.680.000,00**	**100%**	**5.400.000,00**	**100%**	**4.800.000,00**	**100,00**	**88,89**	**100%**	**22.480.000,00**	**100,00**	**22,48**		
	7.01.05.2.01	*Penyelenggaraan Urusan Pemerintahan Umum sesuai Penugasan Kepala Daerah*	*Jumlah kegiatan penyelenggaraan Urusan pemerintahan Umum sesuai tugas Kepala Daerah*	*48 kegiatan*	*100.000.000,00*	*24 kegiatan*	*17.680.000,00*	*12 kegiatan*	*5.400.000,00*	*12 kegiatan*	*4.800.000,00*	*100,00*	*88,89*	*36 kegiatan*	*22.480.000,00*	*75,00*	*22,48*		
			Jumlah penyelenggara an urusan pemerintahan umum sesuai penugasan kepala daerah yang dilaksanakan dalam satu tahun	*12 Keg*		*12 Keg*		*0 Keg*		*0 Keg*		*0,00*		*12 Keg*		*100,00*			
	7.01.05.2.01.02	Fasilitasi, Koordinasi dan Pembinaan (Bimtek, Sosialisasi, Konsultasi) Wawasan Kebangsaan dan Ketahanan Nasional	Jumlah orang yang mengikuti fasilitasi, koordinasi dan pembinaan (bintek, sosialisasi, konsultasi) wawasan kebangsaan dan ketahanan	60 Kegiatan	91.000.000,00	96 Kegiatan	8.680.000,00	48 Kegiatan	5.400.000,00	48 Kegiatan	4.800.000,00	100,00	88,89	144 Kegiatan	13.480.000,00	240,00	14,81	KECAMATAN PUJON	
			Jumlah Fasilitasi, Koordinasi dan Pembinaan (Bimtek, Sosialisasi, Konsultasi) Wawasan Kebangsaan dan Ketahanan Nasional	480 Kegiatan	9.000.000,00	480 Kegiatan	9.000.000,00	0 Kegiatan	0,00	0 Kegiatan	0,00	0,00	0,00	480 Kegiatan	9.000.000,00	100,00	100,00	KECAMATAN PUJON	
182	**7.01.06**	**PROGRAM PEMBINAAN DAN PENGAWASAN PEMERINTAHAN DESA**	**Persentase Pembinaan Dan Pengawasan Pemerintahan Desa Yang Dilaksanakan Dalam Satu Tahun (%)**	**100%**	**100.000.000,00**	**100%**	**49.582.000,00**	**100%**	**9.600.000,00**	**100%**	**9.450.000,00**	**100,00**	**98,44**	**100%**	**59.032.000,00**	**100,00**	**59,03**		
	7.01.06.2.01	*Fasilitasi, Rekomendasi dan Koordinasi Pembinaan dan Pengawasan Pemerintahan Desa*	*Jumlah rekomendasi dan koordinasi pembinaan dan pengawasan pemerintah desa yang difasilitasi*	*80 Kegiatan*	*100.000.000,00*	*40 Kegiatan*	*49.582.000,00*	*20 Kegiatan*	*9.600.000,00*	*20 Kegiatan*	*9.450.000,00*	*100,00*	*98,44*	*60 Kegiatan*	*59.032.000,00*	*75,00*	*59,03*		
			Jumlah fasilitasi, rekomendasi dan koordinasi pembinaan dan pengawasan pemerintahan desa yang dilaksanakan dalam satu tahun	*20 Kegiatan*		*20 Kegiatan*		*0 Kegiatan*		*0 Kegiatan*		*0,00*		*20 Kegiatan*		*100,00*			
	7.01.06.2.01.02	Fasilitasi Administrasi Tata Pemerintahan Desa	Jumlah dokumen yang difasilitasi dalam rangka Administrasi Tata Pemerintahan Desa	60 Dokumen	79.500.000,00	24 Dokumen	29.082.000,00	12 Dokumen	9.600.000,00	12 Dokumen	9.450.000,00	100,00	98,44	36 Dokumen	38.532.000,00	60,00	48,47	KECAMATAN PUJON	
			Jumlah fasilitasi administrasi tata pemerintahan desa	12 Dokumen	20.500.000,00	12 Dokumen	20.500.000,00	0 Dokumen	0,00	0 Dokumen	0,00	0,00	0,00	12 Dokumen	20.500.000,00	100,00	100,00	KECAMATAN PUJON	
	7.01.0.00.0.00.51.0000	**KECAMATAN NGANTANG**			**17.329.276.730,00**		**8.006.560.190,00**		**3.064.239.289,00**		**2.452.177.468,00**				**10.458.737.658,00**				
183	**7.01.01**	**PROGRAM PENUNJANG URUSAN PEMERINTAHAN DAERAH KABUPATEN/KOTA**	**Persentase Pemenuhan Dukungan Manajemen Perkantoran Dan Penunjang Kinerja Perangkat Daerah Dalam Satu Tahun (%)**	**100%**	**13.254.220.055,00**	**166,20%**	**6.726.200.040,00**	**100%**	**2.729.563.889,00**	**92%**	**2.168.437.068,00**	**92,00**	**79,44**	**166,20%**	**8.894.637.108,00**	**166,20**	**67,11**		
	7.01.01.2.01	*Perencanaan, Penganggaran, dan Evaluasi Kinerja Perangkat Daerah*	*Jumlah dokumen perencanaan penganggaran dan evaluasi kinerja yang disusun sesuai aturan dan tepat waktu*	*60 dokumen*	*52.629.000,00*	*36 dokumen*	*18.312.400,00*	*8 dokumen*	*1.010.100,00*	*8 dokumen*	*1.010.100,00*	*100,00*	*100,00*	*44 dokumen*	*19.322.500,00*	*73,33*	*36,71*		
	7.01.01.2.01.01	Penyusunan Dokumen Perencanaan Perangkat Daerah	Jumlah Dokumen Perencanaan Perangkat Daerah	8 Dokumen	3.620.000,00	4 Dokumen	1.104.600,00	1 Dokumen	192.400,00	1 Dokumen	192.400,00	100,00	100,00	5 Dokumen	1.297.000,00	62,50	35,83	KECAMATAN NGANTANG	-
			Jumlah dokumen Rencana Strategis dan/atau Rencana Kerja dan Perubahan Rencana Strategis dan/atau Rencana Kerja yang disusun tepat waktu	2 Dokumen	11.217.000,00	2 Dokumen	11.217.000,00	0 Dokumen	0,00	0 Dokumen	0,00	0,00	0,00	2 Dokumen	11.217.000,00	100,00	100,00	KECAMATAN NGANTANG	
	7.01.01.2.01.02	Koordinasi dan Penyusunan Dokumen RKA-SKPD	Jumlah Dokumen RKA-SKPD dan Laporan Hasil Koordinasi Penyusunan Dokumen RKA-SKPD	4 Dokumen	9.448.000,00	1 Dokumen	1.335.200,00	1 Dokumen	144.300,00	1 Dokumen	144.300,00	100,00	100,00	1 Dokumen	1.479.500,00	25,00	15,66	KECAMATAN NGANTANG	
	7.01.01.2.01.03	Koordinasi dan Penyusunan Dokumen Perubahan RKA-SKPD	Jumlah Dokumen Perubahan RKA-SKPD dan Laporan Hasil Koordinasi Penyusunan Dokumen Perubahan RKA-SKPD	4 Dokumen	4.724.000,00	2 Dokumen	1.140.200,00	1 Dokumen	144.300,00	1 Dokumen	144.300,00	100,00	100,00	3 Dokumen	1.284.500,00	75,00	27,19	KECAMATAN NGANTANG	
	7.01.01.2.01.04	Koordinasi dan Penyusunan DPA-SKPD	Jumlah Dokumen DPA-SKPD dan Laporan Hasil Koordinasi Penyusunan Dokumen DPA-SKPD	4 Dokumen	9.448.000,00	2 Dokumen	1.187.600,00	1 Dokumen	192.400,00	1 Dokumen	192.400,00	100,00	100,00	3 Dokumen	1.380.000,00	75,00	14,61	KECAMATAN NGANTANG	

No	Kode	Urusan/ Bidang Urusan Pemerintahan Daerah dan Program/ Kegiatan/ Sub Kegiatan	Indikator Kinerja Program (outcome)/ Kegiatan (output)/ Sub Kegiatan	Target Rpjmd PD pada Tahun 2026 (akhir periode Rpjmd PD)		Realisasi Capaian Kinerja RKPD s/d Tahun 2024		Target kinerja dan anggaran Rkpd PD Tahun Berjalan yang dievaluasi (Tahun 2025)		Realisasi Capaian Kinerja dan Anggaran RKPD yang dievaluasi (Tahun 2025)		Tingkat Capaian Kinerja dan Realisasi Anggaran RKPD (%)		Realisasi Kinerja dan Anggaran RKPD s/d Tahun 2025		Tingkat Capaian Kinerja dan Realisasi Anggaran RPJMD s/d Tahun 2025 (%)		Perangkat Daerah Penanggung Jawab	Ket.
1	2	3	4	5		6		7		8		9 = 8/7 x 100%		10 = 6 + 8		11 = 10/5 x 100%		12	13
				K	Rp	K	Rp	K	Rp	K	Rp	K	Rp	K	Rp	K	Rp		
	7.01.01.2.01.05	Koordinasi dan Penyusunan Perubahan DPA- SKPD	Jumlah Dokumen Perubahan DPA-SKPD dan Laporan Hasil Koordinasi Penyusunan Dokumen Perubahan DPA-SKPD	4 Dokumen	4.724.000,00	2 Dokumen	1.140.200,00	1 Dokumen	144.300,00	1 Dokumen	144.300,00	100,00	100,00	3 Dokumen	1.284.500,00	75,00	27,19	KECAMATAN NGANTANG	
	7.01.01.2.01.06	Koordinasi dan Penyusunan Laporan Capaian Kinerja dan Ikhtisar Realisasi Kinerja SKPD	Jumlah Laporan Capaian Kinerja dan Ikhtisar Realisasi Kinerja SKPD dan Laporan Hasil Koordinasi Penyusunan Laporan Capaian Kinerja dan Ikhtisar Realisasi Kinerja SKPD	4 Dokumen	9.448.000,00	3 Dokumen	1.187.600,00	2 Dokumen	192.400,00	2 Dokumen	192.400,00	100,00	100,00	3 Dokumen	1.380.000,00	75,00	14,61	KECAMATAN NGANTANG	
	7.01.01.2.02	***Administrasi Keuangan Perangkat Daerah***	***jumlah pemenuhan kinerja pelayanan keuangan perangkat daerah disusun sesuai aturan dan tepat waktu***	***16 dokumen***	***10.324.474.674,00***	***15 dokumen***	***5.802.716.216,00***	***34 dokumen***	***2.507.381.863,00***	***33 dokumen***	***1.948.836.465,00***	***97,06***	***77,72***	***33 dokumen***	***7.751.552.681,00***	***206,25***	***75,08***		
	7.01.01.2.02.01	Penyediaan Gaji dan Tunjangan ASN	Jumlah Orang yang Menerima Gaji dan Tunjangan ASN	480 OB	7.566.919.324,00	240 OB	3.909.753.970,00	120 OB	2.446.502.905,00	120 OB	1.924.148.155,00	100,00	78,65	360 OB	5.833.902.125,00	75,00	77,10	KECAMATAN NGANTANG	
			Jumlah ASN yang menerima gaji dalam satu tahun	156 OB	1.838.252.358,00	156 OB	1.682.994.747,00	0 OB	0,00	0 OB	0,00	0,00	0,00	156 OB	1.682.994.747,00	100,00	91,55	KECAMATAN NGANTANG	
	7.01.01.2.02.02	Penyediaan Administrasi Pelaksanaan Tugas ASN	Jumlah Dokumen Hasil Penyediaan Administrasi Pelaksanaan Tugas ASN	48 Dokumen	234.172.992,00	24 Dokumen	117.565.820,00	6 Dokumen	60.803.958,00	6 Dokumen	24.613.310,00	100,00	40,48	30 Dokumen	142.179.130,00	62,50	60,72	KECAMATAN NGANTANG	
			Jumlah Pegawai Pelaksana Kegiatan dalam satu tahun (OB)	96 OB	678.486.000,00	96 OB	90.690.679,00	0 OB	0,00	0 OB	0,00	0,00	0,00	96 OB	90.690.679,00	100,00	13,37	KECAMATAN NGANTANG	
	7.01.01.2.02.03	Pelaksanaan Penatausahaan dan Pengujian/Verifikasi Keuangan SKPD	Jumlah Dokumen Pelaksanaan Penatausahaan dan Pengujian/ Verifikasi Keuangan SKPD	8 Dokumen	3.896.000,00	2 Dokumen	974.000,00	2 Dokumen	0,00	0 Dokumen	0,00	0,00	0,00	2 Dokumen	974.000,00	25,00	25,00	KECAMATAN NGANTANG	
	7.01.01.2.02.05	Koordinasi dan Penyusunan Laporan Keuangan Akhir Tahun SKPD	Jumlah Laporan Keuangan Akhir Tahun SKPD dan Laporan Hasil Koordinasi Penyusunan Laporan Keuangan Akhir Tahun SKPD	12 Dokumen	2.748.000,00	6 Dokumen	737.000,00	1 Dokumen	75.000,00	1 Dokumen	75.000,00	100,00	100,00	7 Dokumen	812.000,00	58,33	29,55	KECAMATAN NGANTANG	
	7.01.01.2.05	***Administrasi Kepegawaian Perangkat Daerah***	***jumlah pelayanan kepegawaian perangkat daerah yang terfasilitasi dalam menunjang kinerja PD***	***10 Dokumen***	***228.765.000,00***	***6 Dokumen***	***73.209.000,00***	***4 Dokumen***	***0,00***	***0 Dokumen***	***0,00***	***0,00***	***0,00***	***6 Dokumen***	***73.209.000,00***	***60,00***	***32,00***		
	7.01.01.2.05.02	Pengadaan Pakaian Dinas Beserta Atribut Kelengkapannya	Jumlah Paket Pakaian Dinas beserta Atribut Kelengkapan	144 Paket	129.668.000,00	39 Paket	34.692.000,00	4 Paket	0,00	0 Paket	0,00	0,00	0,00	39 Paket	34.692.000,00	27,08	26,75	KECAMATAN NGANTANG	
			Jumlah pakaian dinas dan kelengkapannya yang disediakan	13 Stel	32.417.000,00	13 Stel	32.417.000,00	0 Stel	0,00	0 Stel	0,00	0,00	0,00	13 Stel	32.417.000,00	100,00	100,00	KECAMATAN NGANTANG	
	7.01.01.2.05.09	Pendidikan dan Pelatihan Pegawai Berdasarkan Tugas dan Fungsi	Jumlah pendidikan dan pelatihan yang dilaksanakan	13 OB	13.336.000,00	13 OB	4.600.000,00	0 OB	0,00	0 OB	0,00	0,00	0,00	13 OB	4.600.000,00	100,00	34,49	KECAMATAN NGANTANG	
			Jumlah Pegawai berdasarkan Tugas dan Fungsi yang mengikuti Pendidikan dan Pelatihan	12 Pegawai	53.344.000,00	12 Pegawai	1.500.000,00	0 Pegawai	0,00	0 Pegawai	0,00	0,00	0,00	12 Pegawai	1.500.000,00	100,00	2,81	KECAMATAN NGANTANG	
	7.01.01.2.06	***Administrasi Umum Perangkat Daerah***	***jumlah dokumen pelayanan pemenuhan administrasi umum perangkat daerah dalam satu tahun***	***30 Dokumen***	***1.338.818.041,00***	***18 Dokumen***	***365.294.774,00***	***47 Dokumen***	***77.715.126,00***	***45 Dokumen***	***75.165.803,00***	***95,74***	***96,72***	***45 Dokumen***	***440.460.577,00***	***150,00***	***32,90***		
	7.01.01.2.06.01	Penyediaan Komponen Instalasi Listrik/Penerangan Bangunan Kantor	Jumlah Paket Komponen Instalasi Listrik/Penerangan Bangunan Kantor yang Disediakan	4 Paket	23.036.000,00	2 Paket	2.516.000,00	85 Paket	3.655.000,00	85 Paket	3.655.000,00	100,00	100,00	87 Paket	6.171.000,00	2.175,00	26,79	KECAMATAN NGANTANG	
			Jumlah komponen Instalasi Listrik/ penerangan bangunan yang disediakan	4 Buah	5.759.000,00	4 Buah	5.759.000,00	0 Buah	0,00	0 Buah	0,00	0,00	0,00	4 Buah	5.759.000,00	100,00	100,00	KECAMATAN NGANTANG	
	7.01.01.2.06.02	Penyediaan Peralatan dan Perlengkapan Kantor	Jumlah Paket Peralatan dan Perlengkapan Kantor yang Disediakan	48 Paket	200.799.200,00	35 Paket	49.683.025,00	24 Paket	22.181.700,00	24 Paket	19.632.377,00	100,00	88,51	35 Paket	69.315.402,00	72,92	34,52	KECAMATAN NGANTANG	
			Jumlah peralatan dan perlengkapan yang disediakan	45 buah	39.452.300,00	45 buah	31.271.000,00	0 buah		0 buah	0,00	0,00	0,00	45 buah	31.271.000,00	100,00	79,26	KECAMATAN NGANTANG	
	7.01.01.2.06.03	Penyediaan Peralatan Rumah Tangga	Jumlah Paket Penyediaan Peralatan Rumah Tangga	24 Paket	7.507.200,00	6 Paket	1.876.800,00	0 Paket	0,00	0 Paket	0,00	0,00	0,00	6 Paket	1.876.800,00	25,00	25,00	KECAMATAN NGANTANG	
	7.01.01.2.06.04	Penyediaan Bahan Logistik Kantor	Jumlah Paket Penyediaan Bahan Logistik Kantor	48 Paket	61.160.000,00	24 Paket	25.152.000,00	12 Paket	11.760.000,00	12 Paket	11.760.000,00	100,00	100,00	36 Paket	36.912.000,00	75,00	60,35	KECAMATAN NGANTANG	
	7.01.01.2.06.05	Penyediaan Barang Cetakan dan Penggandaan	Jumlah Paket Barang Cetakan dan Penggandaan yang Disediakan	48 Paket	111.259.060,00	24 Paket	21.362.052,00	12 Paket	8.635.426,00	12 Paket	8.618.426,00	100,00	99,80	36 Paket	29.980.478,00	75,00	26,95	KECAMATAN NGANTANG	
			Jumlah barang cetakan dan penggandaan yang disediakan	3 buah	23.026.420,00	3 buah	12.238.897,00	0 buah	-17.000,00	0 buah	0,00	0,00	0,00	3 buah	12.238.897,00	100,00	53,15	KECAMATAN NGANTANG	
	7.01.01.2.06.06	Penyediaan Bahan Bacaan dan Peraturan Perundang-undangan	Jumlah Bahan Bacaan dan Peraturan Perundang-undangan yang disediakan dalam satu tahun	730 buah	5.256.000,00	730 buah	5.256.000,00	0 buah	0,00	0 buah	0,00	0,00	0,00	730 buah	5.256.000,00	100,00	100,00	KECAMATAN NGANTANG	
			Jumlah Dokumen Bahan Bacaan dan Peraturan Perundang-Undangan	48 Dokumen	78.233.916,00	12 Dokumen	1.272.000,00	0 Dokumen	0,00	0 Dokumen	0,00	0,00	0,00	12 Dokumen	1.272.000,00	25,00	1,63	KECAMATAN NGANTANG	
	7.01.01.2.06.08	Fasilitasi Kunjungan Tamu	Jumlah fasilitas kunjungan tamu yang disediakan	480 HOK	39.840.000,00	480 HOK	33.900.000,00	0 HOK	0,00	0 HOK	0,00	0,00	0,00	480 HOK	33.900.000,00	100,00	85,09	KECAMATAN NGANTANG	
			Jumlah Laporan Fasilitasi Kunjungan Tamu	48 Laporan	359.472.945,00	12 Laporan	9.000.000,00	0 Laporan	0,00	0 Laporan	0,00	0,00	0,00	12 Laporan	9.000.000,00	25,00	2,50	KECAMATAN NGANTANG	
	7.01.01.2.06.09	Penyelenggaraan Rapat Koordinasi dan Konsultasi SKPD	Jumlah Laporan Penyelenggaraan Rapat Koordinasi dan Konsultasi SKPD	48 Laporan	334.016.000,00	24 Laporan	128.508.000,00	12 Laporan	31.500.000,00	12 Laporan	31.500.000,00	100,00	100,00	36 Laporan	160.008.000,00	75,00	47,90	KECAMATAN NGANTANG	
			Jumlah rapat koordinasi dan konsultasi yang difasilitasi	300 HOK	50.000.000,00	300 HOK	37.500.000,00	0 HOK		0 HOK	0,00	0,00	0,00	300 HOK	37.500.000,00	100,00	75,00	KECAMATAN NGANTANG	
	7.01.01.2.07	***Pengadaan Barang Milik Daerah Penunjang Urusan Pemerintah Daerah***	***jumlah dokumen pengadaan barang milik daerah penunjang urusan pemerintah***	***10 Dokumen***	***901.953.240,00***	***6 Dokumen***	***110.575.000,00***	***4 Dokumen***	***42.149.000,00***	***4 Dokumen***	***42.116.900,00***	***100,00***	***99,92***	***10 Dokumen***	***152.691.900,00***	***100,00***	***16,93***		
	7.01.01.2.07.05	Pengadaan Mebel	Jumlah Paket Mebel yang Disediakan	4 Paket	60.704.000,00	0 Paket	0,00	6 Paket	31.654.000,00	6 Paket	31.623.900,00	100,00	99,90	6 Paket	31.623.900,00	150,00	52,10	KECAMATAN NGANTANG	
	7.01.01.2.07.06	Pengadaan Peralatan dan Mesin Lainnya	Jumlah Unit Peralatan dan Mesin Lainnya yang Disediakan	1 Unit	25.384.000,00	1 Unit	9.200.000,00	3 Unit	10.495.000,00	3 Unit	10.493.000,00	100,00	99,98	3 Unit	19.693.000,00	300,00	77,58	KECAMATAN NGANTANG	

No	Kode	Urusan/ Bidang Urusan Pemerintahan Daerah dan Program/ Kegiatan/ Sub Kegiatan	Indikator Kinerja Program (outcome)/ Kegiatan (output)/ Sub Kegiatan	Target Rpjmd PD pada Tahun 2026 (akhir periode Rpjmd PD)		Realisasi Capaian Kinerja RKPD s/d Tahun 2024		Target kinerja dan anggaran Rkpd PD Tahun Berjalan yang dievaluasi (Tahun 2025)		Realisasi Capaian Kinerja dan Anggaran RKPD yang dievaluasi (Tahun 2025)		Tingkat Capaian Kinerja dan Realisasi Anggaran RKPD (%)		Realisasi Kinerja dan Anggaran RKPD s/d Tahun 2025		Tingkat Capaian Kinerja dan Realisasi Anggaran RPJMD s/d Tahun 2025 (%)		Perangkat Daerah Penanggung Jawab	Ket.
1	2	3	4	5		6		7		8		9 = 8/7 x 100%		10 = 6 + 8		11 = 10/5 x 100%		12	13
				K	Rp	K	Rp	K	Rp	K	Rp	K	Rp	K	Rp	K	Rp		
	7.01.01.2.07.10	Pengadaan Sarana dan Prasarana Gedung Kantor atau Bangunan Lainnya	Jumlah sarana dan prasarana gedung kantor atau bangunan lainnya yang diadakan	3 buah	13.398.000,00	2 buah	23.435.000,00	0 buah	0,00	0 buah	0,00	0,00	0,00	2 buah	23.435.000,00	66,67	174,91	KECAMATAN NGANTANG	
			Jumlah Unit pengadaan Sarana dan Prasarana Gedung Kantor atau Bangunan Lainnya	3 Unit	53.592.000,00	5 Unit	50.800.000,00	0 Unit	0,00	0 Unit	0,00	0,00	0,00	5 Unit	50.800.000,00	166,67	94,79	KECAMATAN NGANTANG	
	7.01.01.2.07.11	Pengadaan Sarana dan Prasarana Pendukung Gedung Kantor atau Bangunan Lainnya	Jumlah sarana dan prasarana pendukung gedung kantor atau bangunan lainnya yang diadakan	4 buah	366.667.000,00	2 buah	13.800.000,00	0 buah	0,00	0 buah	0,00	0,00	0,00	2 buah	13.800.000,00	50,00	3,76	KECAMATAN NGANTANG	
			Jumlah Unit Sarana dan Prasarana Pendukung Gedung Kantor atau Bangunan Lainnya yang Disediakan	4 Unit	382.208.240,00	1 Unit	13.340.000,00	0 Unit	0,00	0 Unit	0,00	0,00	0,00	1 Unit	13.340.000,00	25,00	3,49	KECAMATAN NGANTANG	
	7.01.01.2.08	***Penyediaan Jasa Penunjang Urusan Pemerintahan Daerah***	***jumlah dokumen penyedia jasa penunjang operasional perkantoran yang terbayarkan dalam satu tahun***	***15 Dokumen***	***198.000.000,00***	***18 Dokumen***	***165.672.000,00***	***4 Dokumen***	***67.200.000,00***	***4 Dokumen***	***67.200.000,00***	***100,00***	***100,00***	***18 Dokumen***	***232.872.000,00***	***120,00***	***117,61***		
	7.01.01.2.08.01	Penyediaan Jasa Surat Menyurat	Jumlah jasa pengiriman surat menyurat yang disediakan	144 OK	18.000.000,00	100 OK	36.000.000,00	0 OK	0,00	0 OK	0,00	0,00	0,00	100 OK	36.000.000,00	69,44	200,00	KECAMATAN NGANTANG	
			Jumlah Laporan Penyediaan Jasa Surat Menyurat	48 Laporan	72.000.000,00	12 Laporan	24.192.000,00	0 Laporan	0,00	0 Laporan	0,00	0,00	0,00	12 Laporan	24.192.000,00	25,00	33,60	KECAMATAN NGANTANG	
	7.01.01.2.08.02	Penyediaan Jasa Komunikasi, Sumber Daya Air dan Listrik	Jumlah Laporan Penyediaan Jasa Komunikasi, Sumber Daya Air dan Listrik yang Disediakan	48 Laporan	48.000.000,00	36 Laporan	36.000.000,00	24 Laporan	24.000.000,00	24 Laporan	24.000.000,00	100,00	100,00	36 Laporan	60.000.000,00	75,00	125,00	KECAMATAN NGANTANG	
			Jumlah rekening jasa komunikasi, sumber daya air dan listrik yang dibayarkan dalam 1 Tahun	12 rekening	12.000.000,00	12 rekening	12.000.000,00	0 rekening	0,00	0 rekening	0,00	0,00	0,00	12 rekening	12.000.000,00	100,00	100,00	KECAMATAN NGANTANG	
	7.01.01.2.08.04	Penyediaan Jasa Pelayanan Umum Kantor	Jumlah Laporan Penyediaan Jasa Pelayanan Umum Kantor yang Disediakan	48 Laporan	48.000.000,00	36 Laporan	57.480.000,00	24 Laporan	43.200.000,00	24 Laporan	43.200.000,00	100,00	100,00	60 Laporan	100.680.000,00	125,00	209,75	KECAMATAN NGANTANG	
			Jumlah penyediaan jasa pelayanan umum kantor	0 OB	0,00	0 OB	0,00	0 OB	0,00	0 OB	0,00	0,00	0,00	0 OB	0,00	0,00	0,00	KECAMATAN NGANTANG	
	7.01.01.2.09	***Pemeliharaan Barang Milik Daerah Penunjang Urusan Pemerintahan Daerah***	***jumlah dokumen barang milik daerah penunjang urusan pemerintahan daerah yang dipelihara dalam satu tahun***	***15 Dokumen***	***209.580.100,00***	***9 Dokumen***	***190.420.650,00***	***18 Dokumen***	***34.107.800,00***	***18 Dokumen***	***34.107.800,00***	***100,00***	***100,00***	***18 Dokumen***	***224.528.450,00***	***120,00***	***107,13***		
	7.01.01.2.09.02	Penyediaan Jasa Pemeliharaan, Biaya Pemeliharaan, Pajak, dan Perizinan Kendaraan Dinas Operasional atau Lapangan	Jumlah Kendaraan Perorangan Dinas atau Kendaraan Dinas Jabatan yang Dipelihara dan dibayarkan Pajaknya	12 Unit	55.944.000,00	6 Unit	61.118.000,00	3 Unit	13.216.000,00	3 Unit	13.216.000,00	100,00	100,00	9 Unit	74.334.000,00	75,00	132,87	KECAMATAN NGANTANG	
			Jumlah jasa pemeliharaan, biaya pemeliharaann, pajak, dan perizinan kendaraan dinas operasional atau lapangan dalam 1 Tahun	3 Unit	13.846.000,00	3 Unit	13.786.000,00	0 Unit		0 Unit	0,00	0,00	0,00	3 Unit	13.786.000,00	100,00	99,57	KECAMATAN NGANTANG	
	7.01.01.2.09.06	Pemeliharaan Peralatan dan Mesin Lainnya	Jumlah Peralatan dan Mesin Lainnya yang Dipelihara	12 Unit	16.656.000,00	4 Unit	4.164.000,00	7 Unit	4.200.000,00	7 Unit	4.200.000,00	100,00	100,00	11 Unit	8.364.000,00	91,67	50,22	KECAMATAN NGANTANG	
	7.01.01.2.09.09	Pemeliharaan/Rehabilitasi Gedung Kantor dan Bangunan Lainnya	Jumlah Gedung Kantor dan Bangunan Lainnya yang dipelihara/ direhabilitasi	12 Unit	91.964.800,00	7 Unit	80.471.950,00	1 Unit	10.000.000,00	1 Unit	10.000.000,00	100,00	100,00	8 Unit	90.471.950,00	66,67	98,38	KECAMATAN NGANTANG	
			Jumlah gedung kantor dan bangunan lainnya yang dipelihara	25 Buah	13.879.300,00	21 Buah	8.706.300,00	0 Buah	0,00	0 Buah	0,00	0,00	0,00	21 Buah	8.706.300,00	84,00	62,73	KECAMATAN NGANTANG	
	7.01.01.2.09.11	Pemeliharaan/Rehabilitasi Sarana dan Prasarana Pendukung Gedung Kantor atau Bangunan Lainnya	Jumlah Sarana dan Prasarana Pendukung Gedung Kantor atau Bangunan Lainnya yang dipelihara/ direhabilitasi	44 Unit	13.156.000,00	17 Unit	18.040.400,00	5 Unit	6.691.800,00	5 Unit	6.691.800,00	100,00	100,00	22 Unit	24.732.200,00	50,00	187,99	KECAMATAN NGANTANG	-
			Jumlah sarana dan prasarana gedung kantor atau bangunan lainnya yang dipelihara	3 Unit	4.134.000,00	3 Unit	4.134.000,00	0 Unit	0,00	0 Unit	0,00	0,00	0,00	3 Unit	4.134.000,00	100,00	100,00	KECAMATAN NGANTANG	
184	**7.01.02**	**PROGRAM PENYELENGGARAAN PEMERINTAHAN DAN PELAYANAN PUBLIK**	**Persentase Penyelenggaraan Pemerintahan Dan Pelayanan Publik Dalam Satu Tahun (%)**	**100%**	**3.471.970.800,00**	**100%**	**851.369.750,00**	**100%**	**263.335.000,00**	**81%**	**212.400.000,00**	**81,00**	**80,66**	**100%**	**1.063.769.750,00**	**100,00**	**30,64**		
	7.01.02.2.01	***Koordinasi Penyelenggaraan Kegiatan Pemerintahan di Tingkat Kecamatan***	***jumlah koordinasi penyelenggaraan kegiatan pemerintahan di tingkat kecamatan dalam satu tahun***	***5 Kegiatan***	***2.956.224.600,00***	***6 Kegiatan***	***731.434.450,00***	***14 Kegiatan***	***246.420.000,00***	***14 Kegiatan***	***195.485.000,00***	***100,00***	***79,33***	***14 Kegiatan***	***926.919.450,00***	***280,00***	***31,35***		
	7.01.02.2.01.01	Koordinasi/Sinergi Perencanaan dan Pelaksanaan Kegiatan Pemerintahan dengan Perangkat Daerah dan Instansi Vertikal Terkait	Jumlah Laporan Koordinasi/Sinergi Perencanaan dan Pelaksanaan Kegiatan Pemerintahan dengan Perangkat Daerah dan Instansi Vertikal Terkait	48 Laporan	2.677.301.600,00	23 Laporan	509.293.450,00	14 Laporan	246.420.000,00	14 Laporan	195.485.000,00	100,00	79,33	37 Laporan	704.778.450,00	77,08	26,32	KECAMATAN NGANTANG	-
			Jumlah koordinasi/sinergi perencanaan dan pelaksanaankegiatan pemerintahan yang dilaksanakan	29 Kegiatan	278.923.000,00	12 Kegiatan	222.141.000,00	0 Kegiatan		0 Kegiatan	0,00	0,00	0,00	12 Kegiatan	222.141.000,00	41,38	79,64	KECAMATAN NGANTANG	
	7.01.02.2.03	***Koordinasi Pemeliharaan Prasarana dan Sarana Pelayanan Umum***	***Jumlah Koordinasi Pemeliharaan Sarana dan Prasarana Pelayanan Umum***	***5 Kegiatan***	***338.500.000,00***	***7 Kegiatan***	***71.040.000,00***	***5 Kegiatan***	***10.595.000,00***	***5 Kegiatan***	***10.595.000,00***	***100,00***	***100,00***	***7 Kegiatan***	***81.635.000,00***	***140,00***	***24,12***		
	7.01.02.2.03.01	Koordinasi/Sinergi dengan Perangkat Daerah dan/atau Instansi Vertikal yang terkait dalam Pemeliharaan Sarana dan Prasarana Pelayanan Umum	Jumlah Dokumen Koordinasi/ Sinergi dengan Perangkat Daerah dan/atau Instansi Vertikal yang Terkait dalam Pemeliharaan Sarana dan Prasarana Pelayanan Umum	12 Kegiatan	270.800.000,00	5 Kegiatan	3.340.000,00	5 Kegiatan	10.595.000,00	5 Kegiatan	10.595.000,00	100,00	100,00	10 Kegiatan	13.935.000,00	83,33	5,15	KECAMATAN NGANTANG	-
			Jumlah koordinasi/sinergi perencanaan dan pelaksanaan kegiatan pelayanan umum yang dilaksanakan	1 HOK	67.700.000,00	1 HOK	67.700.000,00	0 HOK	0,00	0 HOK	0,00	0,00	0,00	1 HOK	67.700.000,00	100,00	100,00	KECAMATAN NGANTANG	

No	Kode	Urusan/ Bidang Urusan Pemerintahan Daerah dan Program/ Kegiatan/ Sub Kegiatan	Indikator Kinerja Program (outcome)/ Kegiatan (output)/ Sub Kegiatan	Target Rpjmd PD pada Tahun 2026 (akhir periode Rpjmd PD)		Realisasi Capaian Kinerja RKPD s/d Tahun 2024		Target kinerja dan anggaran Rkpd PD Tahun Berjalan yang dievaluasi (Tahun 2025)		Realisasi Capaian Kinerja dan Anggaran RKPD yang dievaluasi (Tahun 2025)		Tingkat Capaian Kinerja dan Realisasi Anggaran RKPD (%)		Realisasi Kinerja dan Anggaran RKPD s/d Tahun 2025		Tingkat Capaian Kinerja dan Realisasi Anggaran RPJMD s/d Tahun 2025 (%)		Perangkat Daerah Penanggung Jawab	Ket.
1	2	3	4	5		6		7		8		9 = 8/7 x 100%		10 = 6 + 8		11 = 10/5 x 100%		12	13
				K	Rp	K	Rp	K	Rp	K	Rp	K	Rp	K	Rp	K	Rp		
	7.01.02.2.04	***Pelaksanaan Urusan Pemerintahan yang Dilimpahkan kepada Camat***	***jumlah dokumen pelaksanaan urusan pemerintahan yang dilimpahkan kepada camat***	***5 Dokumen***	***177.246.200,00***	***4 Dokumen***	***48.895.300,00***	***5 Dokumen***	***6.320.000,00***	***5 Dokumen***	***6.320.000,00***	***100,00***	***100,00***	***5 Dokumen***	***55.215.300,00***	***100,00***	***31,15***		
	7.01.02.2.04.03	Pelaksanaan Urusan Pemerintahan yang terkait dengan Kewenangan Lain yang Dilimpahkan	Jumlah Laporan Pelaksanaan Kewenangan Lain yang Dilimpahkan	48 Laporan	141.797.200,00	14 Laporan	21.326.000,00	5 Laporan	6.320.000,00	5 Laporan	6.320.000,00	100,00	100,00	19 Laporan	27.646.000,00	39,58	19,50	KECAMATAN NGANTANG	
			Jumlah koordinasi/sinergi perencanaan dan pelaksanaankegiatan pelayanan umum yang dilaksanakan	4 Kegiatan	35.449.000,00	4 Kegiatan	27.569.300,00	0 Kegiatan	0,00	0 Kegiatan	0,00	0,00	0,00	4 Kegiatan	27.569.300,00	100,00	77,77	KECAMATAN NGANTANG	
185	**7.01.04**	**PROGRAM KOORDINASI KETENTRAMAN DAN KETERTIBAN UMUM**	**Persentase Kegiatan Koordinasi Ketentraman Dan Ketertiban Umum Dalam Satu Tahun (%)**	**100%**	**173.146.875,00**	**100%**	**80.984.600,00**	**100%**	**15.970.000,00**	**100%**	**15.970.000,00**	**100,00**	**100,00**	**100%**	**96.954.600,00**	**100,00**	**56,00**		
	7.01.04.2.01	***Koordinasi Upaya Penyelenggaraan Ketenteraman dan Ketertiban Umum***	***jumlah koordinasi upaya penyelenggaraan ketentraman dan ketertiban umum yang dilaksanakan dalam satu tahun***	***5 Kegiatan***	***159.146.875,00***	***6 Kegiatan***	***77.484.600,00***	***6 Kegiatan***	***15.970.000,00***	***6 Kegiatan***	***15.970.000,00***	***100,00***	***100,00***	***6 Kegiatan***	***93.454.600,00***	***120,00***	***58,72***		
	7.01.04.2.01.01	Sinergitas dengan Kepolisian Negara Republik Indonesia, Tentara Nasional Indonesia dan Instansi Vertikal di Wilayah Kecamatan	Jumlah Laporan Hasil Sinergitas dengan Kepolisian Negara Republik Indonesia, Tentara Nasional Indonesia dan Instansi Vertikal di Wilayah Kecamatan	8 Laporan	89.497.500,00	4 Laporan	28.888.600,00	4 Laporan	9.960.000,00	4 Laporan	9.960.000,00	100,00	100,00	8 Laporan	38.848.600,00	100,00	43,41	KECAMATAN NGANTANG	
			Jumlah koordinasi/sinergi dengan kepolisian negara republik indinesia, tentara nasional indonesi dan instansi vertikal yang dilaksanakan	10 Kegiatan	34.629.375,00	10 Kegiatan	33.831.000,00	0 Kegiatan	0,00	0 Kegiatan	0,00	0,00	0,00	10 Kegiatan	33.831.000,00	100,00	97,69	KECAMATAN NGANTANG	
	7.01.04.2.01.02	Harmonisasi Hubungan dengan Tokoh Agama dan Tokoh Masyarakat	Jumlah laporan Pelaksanaan Harmonisasi Hubungan dengan Tokoh Agama dan Tokoh Masyarakat	8 Laporan	35.020.000,00	4 Laporan	14.765.000,00	2 Laporan	6.010.000,00	2 Laporan	6.010.000,00	100,00	100,00	6 Laporan	20.775.000,00	75,00	59,32	KECAMATAN NGANTANG	
	7.01.04.2.02	***Koordinasi Penerapan dan Penegakan Peraturan Daerah dan Peraturan Kepala Daerah***	***Jumlah Koordinasi Penerapan dan Penegakan Peraturan Daerah dan Peraturan Kepala Daerah***	***25 Laporan***	***14.000.000,00***	***11 Laporan***	***3.500.000,00***	***4 Laporan***	***0,00***	***0 Laporan***	***0,00***	***0,00***	***0,00***	***11 Laporan***	***3.500.000,00***	***44,00***	***25,00***		
	7.01.04.2.02.01	Jumlah Laporan Koordinasi/Sinergi dengan Perangkat Daerah yang Tugas dan Fungsinya di Bidang Penegakan Peraturan Perundang- Undangan dan/atau Kepolisian Negara Republik Indonesia	Jumlah Laporan Koordinasi/Sinergi dengan Perangkat Daerah yang Tugas dan Fungsinya di Bidang Penegakan Peraturan Perundang- Undangan dan/atau Kepolisian Negara Republik Indonesia	16 Laporan	14.000.000,00	5 Laporan	3.500.000,00	0 Laporan	0,00	0 Laporan	0,00	0,00	0,00	5 Laporan	3.500.000,00	31,25	25,00	KECAMATAN NGANTANG	
186	**7.01.05**	**PROGRAM PENYELENGGARAAN URUSAN PEMERINTAHAN UMUM**	**Persentase Penyelenggaraan Urusan Pemerintahan Umum Yang Dilaksanakan Dalam Satu Tahun (%)**	**100%**	**351.189.000,00**	**300%**	**207.668.000,00**	**100%**	**30.711.000,00**	**100%**	**30.711.000,00**	**100,00**	**100,00**	**300%**	**238.379.000,00**	**300,00**	**67,88**		
	7.01.05.2.01	***Penyelenggaraan Urusan Pemerintahan Umum sesuai Penugasan Kepala Daerah***	***jumlah penyelenggaraan urusan pemerintahan umum sesuai penugasan kepala daerah yang dilaksanakan dalam satu tahun***	***10 Kegiatan***	***351.189.000,00***	***21 Kegiatan***	***207.668.000,00***	***22 Kegiatan***	***30.711.000,00***	***22 Kegiatan***	***30.711.000,00***	***100,00***	***100,00***	***22 Kegiatan***	***238.379.000,00***	***220,00***	***67,88***		
	7.01.05.2.01.02	Fasilitasi, Koordinasi dan Pembinaan (Bimtek, Sosialisasi, Konsultasi) Wawasan Kebangsaan dan Ketahanan Nasional	Jumlah Orang yang Mengikuti Fasilitasi, Koordinasi dan Pembinaan (Bimtek, Sosialisasi, Konsultasi) Wawasan Kebangsaan dan Ketahanan Nasional	200 Orang	165.751.200,00	190 Orang	96.870.000,00	80 Orang	30.711.000,00	80 Orang	30.711.000,00	100,00	100,00	190 Orang	127.581.000,00	95,00	76,97	KECAMATAN NGANTANG	
			Jumlah fasilitasi, koordinasi dan pembinaan yang dilaksanakan	7 Kegiatan	70.237.800,00	7 Kegiatan	72.398.000,00	0 Kegiatan	0,00	0 Kegiatan	0,00	0,00	0,00	7 Kegiatan	72.398.000,00	100,00	103,08	KECAMATAN NGANTANG	
	7.01.05.2.01.08	Pelaksanaan Tugas Forum Koordinasi Pimpinan di Kecamatan	Jumlah Dokumen Tugas Forum Koordinasi Pimpinan di Kecamatan	48 Dokumen	115.200.000,00	24 Dokumen	38.400.000,00	12 Dokumen	0,00	0 Dokumen	0,00	0,00	0,00	24 Dokumen	38.400.000,00	50,00	33,33	KECAMATAN NGANTANG	
187	**7.01.06**	**PROGRAM PEMBINAAN DAN PENGAWASAN PEMERINTAHAN DESA**	**Persentase Pembinaan Dan Pengawasan Pemerintahan Desa Yang Dilaksanakan Dalam Satu Tahun (%)**	**100%**	**78.750.000,00**	**100%**	**140.337.800,00**	**100%**	**24.659.400,00**	**100%**	**24.659.400,00**	**100,00**	**100,00**	**100%**	**164.997.200,00**	**100,00**	**209,52**		
	7.01.06.2.01	***Fasilitasi, Rekomendasi dan Koordinasi Pembinaan dan Pengawasan Pemerintahan Desa***	***jumlah fasilitasi, rekomendasi dan koordinasi pembinaan dan pengawasan pemerintahan desa yang dilaksanakan dalam satu tahun***	***7 Kegiatan***	***78.750.000,00***	***17 Kegiatan***	***140.337.800,00***	***9 Kegiatan***	***24.659.400,00***	***9 Kegiatan***	***24.659.400,00***	***100,00***	***100,00***	***17 Kegiatan***	***164.997.200,00***	***242,86***	***209,52***		
	7.01.06.2.01.01	Fasilitasi Penyusunan Peraturan Desa dan Peraturan Kepala Desa	Jumlah Dokumen yang Difasilitasi dalam rangka Penyusunan Peraturan Desa dan Peraturan Kepala Desa	52 Dokumen	7.000.000,00	13 Dokumen	7.800.000,00	0 Dokumen	0,00	0 Dokumen	0,00	0,00	0,00	13 Dokumen	7.800.000,00	25,00	111,43	KECAMATAN NGANTANG	
	7.01.06.2.01.02	Fasilitasi Administrasi Tata Pemerintahan Desa	Jumlah Dokumen yang Difasilitasi dalam rangka Administrasi Tata Pemerintahan Desa	52 Dokumen	7.000.000,00	22 Dokumen	33.225.000,00	7 Dokumen	17.177.000,00	7 Dokumen	17.177.000,00	100,00	100,00	22 Dokumen	50.402.000,00	42,31	720,03	KECAMATAN NGANTANG	
			Jumlah administrasi tata pemerintah desa yang dilaksanakan	4 Kegiatan	15.750.000,00	8 Kegiatan	26.840.000,00	0 Kegiatan	0,00	0 Kegiatan	0,00	0,00	0,00	8 Kegiatan	26.840.000,00	200,00	170,41	KECAMATAN NGANTANG	
	7.01.06.2.01.03	Fasilitasi Pengelolaan Keuangan Desa dan Pendayagunaan Aset Desa	Jumlah Dokumen yang Difasilitasi dalam rangka Pengelolaan Keuangan Desa dan Pendayagunaan Aset Desa	52 Dokumen	7.000.000,00	13 Dokumen	7.800.000,00	0 Dokumen	0,00	0 Dokumen	0,00	0,00	0,00	13 Dokumen	7.800.000,00	25,00	111,43	KECAMATAN NGANTANG	
	7.01.06.2.01.05	Fasilitasi Pelaksanaan Tugas Kepala Desa dan Perangkat Desa	Jumlah Dokumen yang Difasilitasi dalam rangka Pelaksanaan Tugas Kepala Desa dan Perangkat Desa	52 Dokumen	7.000.000,00	13 Dokumen	5.850.000,00	0 Dokumen	0,00	0 Dokumen	0,00	0,00	0,00	13 Dokumen	5.850.000,00	25,00	83,57	KECAMATAN NGANTANG	
	7.01.06.2.01.09	Fasilitasi Sinkronisasi Perencanaan Pembangunan Daerah dengan Pembangunan Desa	Jumlah Dokumen yang Difasilitasi dalam rangka Sinkronisasi Perencanaan Pembangunan Daerah dengan Pembangunan Desa	8 Dokumen	7.000.000,00	4 Dokumen	17.565.800,00	2 Dokumen	7.482.400,00	2 Dokumen	7.482.400,00	100,00	100,00	6 Dokumen	25.048.200,00	75,00	357,83	KECAMATAN NGANTANG	
	7.01.06.2.01.11	Fasilitasi Penyelenggaraan Ketenteraman dan Ketertiban Umum	Jumlah Dokumen yang Difasilitasi dalam rangka Penyelenggaraan Ketertiban dan Ketentraman Umum	8 Dokumen	7.000.000,00	2 Dokumen	10.800.000,00	0 Dokumen	0,00	0 Dokumen	0,00	0,00	0,00	2 Dokumen	10.800.000,00	25,00	154,29	KECAMATAN NGANTANG	

No	Kode	Urusan/ Bidang Urusan Pemerintahan Daerah dan Program/ Kegiatan/ Sub Kegiatan	Indikator Kinerja Program (outcome)/ Kegiatan (output)/ Sub Kegiatan	Target Rpjmd PD pada Tahun 2026 (akhir periode Rpjmd PD)		Realisasi Capaian Kinerja RKPD s/d Tahun 2024		Target kinerja dan anggaran Rkpd PD Tahun Berjalan yang dievaluasi (Tahun 2025)		Realisasi Capaian Kinerja dan Anggaran RKPD yang dievaluasi (Tahun 2025)		Tingkat Capaian Kinerja dan Realisasi Anggaran RKPD (%)		Realisasi Kinerja dan Anggaran RKPD s/d Tahun 2025		Tingkat Capaian Kinerja dan Realisasi Anggaran RPJMD s/d Tahun 2025 (%)		Perangkat Daerah Penanggung Jawab	Ket.
1	2	3	4	5		6		7		8		9 = 8/7 x 100%		10 = 6 + 8		11 = 10/5 x 100%		12	13
				K	Rp	K	Rp	K	Rp	K	Rp	K	Rp	K	Rp	K	Rp		
	7.01.06.2.01.12	Fasilitasi Pelaksanaan Tugas, Fungsi, dan Kewajiban Lembaga Kemasyarakatan	Jumlah Dokumen yang Difasilitasi dalam rangka Pelaksanaan Tugas, Fungsi dan Kewajiban Lembaga Kemasyarakatan	8 Dokumen	7.000.000,00	2 Dokumen	3.900.000,00	0 Dokumen	0,00	0 Dokumen	0,00	0,00	0,00	2 Dokumen	3.900.000,00	25,00	55,71	KECAMATAN NGANTANG	
	7.01.06.2.01.16	Fasilitasi Penyusunan Program dan Pelaksanaan Pemberdayaan Masyarakat Desa	Jumlah Dokumen yang Difasilitasi dalam rangka Penyusunan Program dan Pelaksanaan Pemberdayaan Masyarakat Desa	12 Dokumen	7.000.000,00	3 Dokumen	12.757.000,00	0 Dokumen	0,00	0 Dokumen	0,00	0,00	0,00	3 Dokumen	12.757.000,00	25,00	182,24	KECAMATAN NGANTANG	
	7.01.06.2.01.18	Koordinasi Pelaksanaan Pembangunan Kawasan Perdesaan di Wilayah Kecamatan	Jumlah Laporan Hasli Koordinasi Pelaksanaan Pembangunan Kawasan Perdesaan di Wilayah Kecamatan	16 Laporan	7.000.000,00	4 Laporan	13.800.000,00	0 Laporan	0,00	0 Laporan	0,00	0,00	0,00	4 Laporan	13.800.000,00	25,00	197,14	KECAMATAN NGANTANG	
	7.01.0.00.0.00.52.0000	**KECAMATAN KASEMBON**			**17.292.569.620,00**		**8.000.676.003,00**		**3.113.305.016,00**		**2.527.172.355,00**				**10.527.848.358,00**				
188	**7.01.01**	**PROGRAM PENUNJANG URUSAN PEMERINTAHAN DAERAH KABUPATEN/KOTA**	**Persentase pemenuhan dukungan manajemen perkantoran dan penunjang kinerja perangkat daerah dalam satu tahun (%)**	**100 (%)**	**13.341.811.020,00**	**172.22 (%)**	**6.914.906.603,00**	**100 (%)**	**2.858.670.806,00**	**82.1 (%)**	**2.320.475.905,00**	**82,10**	**81,17**	**82.1 (%)**	**9.235.382.508,00**	**82,10**	**69,22**		
	7.01.01.2.01	***Perencanaan, Penganggaran, dan Evaluasi Kinerja Perangkat Daerah***	***jumlah dokumen perencanaan penganggaran dan evaluasi kinerja yang disusun sesuai aturan dan tepat waktu***	***50 dokumen***	***11.250.000,00***	***21 dokumen***	***8.312.600,00***	***11 dokumen***	***3.941.000,00***	***11 dokumen***	***3.941.000,00***	***100,00***	***100,00***	***32 dokumen***	***12.253.600,00***	***64,00***	***108,92***		
	7.01.01.2.01.01	Penyusunan Dokumen Perencanaan Perangkat Daerah	Jumlah Dokumen Perencanaan Perangkat Daerah	8 Dokumen	2.000.000,00	4 Dokumen	1.754.200,00	2 Dokumen	236.000,00	2 Dokumen	236.000,00	100,00	100,00	6 Dokumen	1.990.200,00	75,00	99,51	KECAMATAN KASEMBON	
			jumlah dokumen rencana strategis dan/atau rencana kerja dan perubahan rencana strategis dan/atau rencana kerja yang disusun tepat waktu	2 dokumen	500.000,00	2 dokumen	546.000,00	0 dokumen	0,00	0 dokumen	0,00	0,00	0,00	2 dokumen	546.000,00	100,00	109,20	KECAMATAN KASEMBON	-
	7.01.01.2.01.02	Koordinasi dan Penyusunan Dokumen RKA-SKPD	Jumlah Dokumen RKA-SKPD dan Laporan Hasil Koordinasi Penyusunan Dokumen RKA-SKPD	4 Dokumen	1.000.000,00	2 Dokumen	707.700,00	1 Dokumen	225.000,00	1 Dokumen	225.000,00	100,00	100,00	3 Dokumen	932.700,00	75,00	93,27	KECAMATAN KASEMBON	
			jumlah dokumen RKA-SKPD disusun sesuai ketentuan dan tepat waktu	1 dokumen	250.000,00	1 dokumen	215.000,00	0 dokumen	0,00	0 dokumen	0,00	0,00	0,00	1 dokumen	215.000,00	100,00	86,00	KECAMATAN KASEMBON	
	7.01.01.2.01.03	Koordinasi dan Penyusunan Dokumen Perubahan RKA-SKPD	Jumlah Dokumen Perubahan RKA-SKPD dan Laporan Hasil Koordinasi Penyusunan Dokumen Perubahan RKA-SKPD	4 Dokumen	1.000.000,00	2 Dokumen	738.500,00	1 Dokumen	225.000,00	1 Dokumen	225.000,00	100,00	100,00	3 Dokumen	963.500,00	75,00	96,35	KECAMATAN KASEMBON	
			jumlah dokumen perubahan RKA-SKPD disusun sesuai ketentuan dan tepat waktu	1 dokumen	250.000,00	1 dokumen	233.000,00	0 dokumen	0,00	0 dokumen	0,00	0,00	0,00	1 dokumen	233.000,00	100,00	93,20	KECAMATAN KASEMBON	
	7.01.01.2.01.04	Koordinasi dan Penyusunan DPA-SKPD	Jumlah Dokumen DPA-SKPD dan Laporan Hasil Koordinasi Penyusunan Dokumen DPA-SKPD	4 Dokumen	1.000.000,00	2 Dokumen	617.700,00	1 Dokumen	525.000,00	1 Dokumen	525.000,00	100,00	100,00	3 Dokumen	1.142.700,00	75,00	114,27	KECAMATAN KASEMBON	
			jumlah dokumen DPA-SKPD disusun sesuai ketentuan dan tepat waktu	1 dokumen	250.000,00	1 dokumen	215.000,00	0 dokumen	0,00	0 dokumen	0,00	0,00	0,00	1 dokumen	215.000,00	100,00	86,00	KECAMATAN KASEMBON	
	7.01.01.2.01.05	Koordinasi dan Penyusunan Perubahan DPA-SKPD	Jumlah Dokumen Perubahan DPA-SKPD dan Laporan Hasil Koordinasi Penyusunan Dokumen Perubahan DPA-SKPD	4 Dokumen	1.000.000,00	2 Dokumen	648.500,00	1 Dokumen	525.000,00	1 Dokumen	525.000,00	100,00	100,00	3 Dokumen	1.173.500,00	75,00	117,35	KECAMATAN KASEMBON	
			jumlah dokumen perubahan DPA-SKPD disusun sesuai ketentuan dan tepat waktu	1 dokumen	250.000,00	1 dokumen	233.000,00	0 dokumen	0,00	0 dokumen	0,00	0,00	0,00	1 dokumen	233.000,00	100,00	93,20	KECAMATAN KASEMBON	
	7.01.01.2.01.06	Koordinasi dan Penyusunan Laporan Capaian Kinerja dan Ikhtisar Realisasi Kinerja SKPD	Jumlah Laporan Capaian Kinerja dan Ikhtisar Realisasi Kinerja SKPD dan Laporan Hasil Koordinasi Penyusunan Laporan Capaian Kinerja dan Ikhtisar Realisasi Kinerja SKPD	4 Dokumen	1.000.000,00	2 Dokumen	489.000,00	1 Dokumen	800.000,00	1 Dokumen	800.000,00	100,00	100,00	3 Dokumen	1.289.000,00	75,00	128,90	KECAMATAN KASEMBON	
			jumlah dokumen laporan capaian kinerja dan ikhtisar realisasi kinerja perangkat daerah	3 dokumen	750.000,00	3 dokumen	858.000,00	0 dokumen	0,00	0 dokumen	0,00	0,00	0,00	3 dokumen	858.000,00	100,00	114,40	KECAMATAN KASEMBON	
	7.01.01.2.01.07	Evaluasi Kinerja Perangkat Daerah	Jumlah Laporan Evaluasi Kinerja Perangkat Daerah	16 Laporan	2.000.000,00	7 Laporan	1.057.000,00	4 Laporan	1.405.000,00	4 Laporan	1.405.000,00	100,00	100,00	11 Laporan	2.462.000,00	68,75	123,10	KECAMATAN KASEMBON	
	7.01.01.2.02	***Administrasi Keuangan Perangkat Daerah***	***Jumlah pemenuhan kinerja pelayanan keuangan perangkat daerah disusun sesaui aturan dan tepat waktu***	***15 Dokumen***	***11.343.938.020,00***	***44 Dokumen***	***6.036.383.878,00***	***37 Dokumen***	***2.666.984.691,00***	***35 Dokumen***	***2.142.310.047,00***	***94,59***	***80,33***	***79 Dokumen***	***8.178.693.925,00***	***526,67***	***72,10***		
	7.01.01.2.02.01	Penyediaan Gaji dan Tunjangan ASN	Jumlah Orang yang Menerima Gaji dan Tunjangan ASN	480 OB	8.374.766.096,00	240 OB	3.901.072.707,00	158 OB	2.591.569.402,00	158 OB	2.104.324.352,00	100,00	81,20	398 OB	6.005.397.059,00	82,92	71,71	KECAMATAN KASEMBON	
			jumlah ASN yang menerima gaji dan tunjangan dalam satu tahun	168 OB	2.094.441.524,00	137 OB	1.840.896.248,00	0 OB	0,00	0 OB	0,00	0,00	0,00	137 OB	1.840.896.248,00	81,55	87,89	KECAMATAN KASEMBON	
	7.01.01.2.02.02	Penyediaan Administrasi Pelaksanaan Tugas ASN	Jumlah Dokumen Hasil Penyediaan Administrasi Pelaksanaan Tugas ASN	48 Dokumen	699.384.320,00	24 Dokumen	181.093.043,00	8 Dokumen	75.215.289,00	5 Dokumen	37.785.695,00	62,50	50,24	29 Dokumen	218.878.738,00	60,42	31,30	KECAMATAN KASEMBON	
			jumlah pegawai pelaksana kegiatan dalam satu tahun	120 OB	174.846.080,00	96 OB	112.624.680,00	0 OB	0,00	0 OB	0,00	0,00	0,00	96 OB	112.624.680,00	80,00	64,41	KECAMATAN KASEMBON	
	7.01.01.2.02.05	Koordinasi dan Penyusunan Laporan Keuangan Akhir Tahun SKPD	Jumlah Laporan Keuangan Akhir Tahun SKPD dan Laporan Hasil Koordinasi Penyusunan Laporan Keuangan Akhir Tahun SKPD	4 Laporan	250.000,00	2 Laporan	497.200,00	1 Laporan	200.000,00	1 Laporan	200.000,00	100,00	100,00	3 Laporan	697.200,00	75,00	278,88	KECAMATAN KASEMBON	
			jumlah dokumen laporan keuangan akhir tahun disusun sesuai aturan	1 dokumen	250.000,00	1 dokumen	200.000,00	0 dokumen	0,00	0 dokumen	0,00	0,00	0,00	1 dokumen	200.000,00	100,00	80,00	KECAMATAN KASEMBON	
	7.01.01.2.05	***Administrasi Kepegawaian Perangkat Daerah***	***jumlah pelayanan kepegawaian perangkat daerah yang terfasilitasi dalam menunjang kinerja PD***	***9 dokumen***	***103.867.000,00***	***5 dokumen***	***93.064.500,00***	***3 dokumen***	***16.435.000,00***	***3 dokumen***	***16.435.000,00***	***100,00***	***100,00***	***8 dokumen***	***109.499.500,00***	***88,89***	***105,42***		

No	Kode	Urusan/ Bidang Urusan Pemerintahan Daerah dan Program/ Kegiatan/ Sub Kegiatan	Indikator Kinerja Program (outcome)/ Kegiatan (output)/ Sub Kegiatan	Target Rpjmd PD pada Tahun 2026 (akhir periode Rpjmd PD)		Realisasi Capaian Kinerja RKPD s/d Tahun 2024		Target kinerja dan anggaran Rkpd PD Tahun Berjalan yang dievaluasi (Tahun 2025)		Realisasi Capaian Kinerja dan Anggaran RKPD yang dievaluasi (Tahun 2025)		Tingkat Capaian Kinerja dan Realisasi Anggaran RKPD (%)		Realisasi Kinerja dan Anggaran RKPD s/d Tahun 2025		Tingkat Capaian Kinerja dan Realisasi Anggaran RPJMD s/d Tahun 2025 (%)		Perangkat Daerah Penanggung Jawab	Ket.
1	2	3	4	5		6		7		8		9 = 8/7 x 100%		10 = 6 + 8		11 = 10/5 x 100%		12	13
				K	Rp	K	Rp	K	Rp	K	Rp	K	Rp	K	Rp	K	Rp		
	7.01.01.2.05.02	Pengadaan Pakaian Dinas Beserta Atribut Kelengkapannya	Jumlah Paket Pakaian Dinas beserta Atribut Kelengkapan	12 Paket	63.093.600,00	6 Paket	56.833.500,00	2 Paket	13.585.000,00	2 Paket	13.585.000,00	100,00	100,00	8 Paket	70.418.500,00	66,67	111,61	KECAMATAN KASEMBON	
			jumlah pakaian dinas dan kelengkapannya yang disediakan	15 stel	20.773.400,00	15 stel	34.131.000,00	0 stel	0,00	0 stel	0,00	0,00	0,00	15 stel	34.131.000,00	100,00	164,30	KECAMATAN KASEMBON	
	7.01.01.2.05.09	Pendidikan dan Pelatihan Pegawai Berdasarkan Tugas dan Fungsi	Jumlah Pegawai Berdasarkan Tugas dan Fungsi yang Mengikuti Pendidikan dan Pelatihan	52 Orang	20.000.000,00	8 Orang	2.100.000,00	8 Orang	2.850.000,00	8 Orang	2.850.000,00	100,00	100,00	16 Orang	4.950.000,00	30,77	24,75	KECAMATAN KASEMBON	
	7.01.01.2.06	***Administrasi Umum Perangkat Daerah***	***jumlah dokumen pelayanan pemenuhan administrasi umum perangkat daerah dalam satu tahun***	***29 dokumen***	***1.186.928.000,00***	***67 dokumen***	***269.208.980,00***	***61 dokumen***	***69.704.415,00***	***61 dokumen***	***69.184.654,00***	***100,00***	***99,25***	***128 dokumen***	***338.393.634,00***	***441,38***	***28,51***		
	7.01.01.2.06.02	Penyediaan Peralatan dan Perlengkapan Kantor	Jumlah Paket Peralatan dan Perlengkapan Kantor yang Disediakan	48 Paket	95.844.800,00	12 Paket	36.665.060,00	1 Paket	13.831.800,00	1 Paket	13.312.204,00	100,00	96,24	13 Paket	49.977.264,00	27,08	52,14	KECAMATAN KASEMBON	-
			jumlah jasa peralatan dan perlengkapan kantor yang disediakan	55 buah	23.961.200,00	55 buah	20.968.100,00	0 buah	0,00	0 buah	0,00	0,00	0,00	55 buah	20.968.100,00	100,00	87,51	KECAMATAN KASEMBON	
	7.01.01.2.06.03	Penyediaan Peralatan Rumah Tangga	Jumlah Paket Peralatan Rumah Tangga yang Disediakan	48 Paket	22.000.000,00	24 Paket	12.734.800,00	12 Paket	5.270.500,00	12 Paket	5.270.500,00	100,00	100,00	36 Paket	18.005.300,00	75,00	81,84	KECAMATAN KASEMBON	
	7.01.01.2.06.04	Penyediaan Bahan Logistik Kantor	Jumlah Paket Bahan Logistik Kantor yang Disediakan	48 Paket	18.544.000,00	24 Paket	13.866.000,00	12 Paket	21.216.000,00	12 Paket	21.216.000,00	100,00	100,00	36 Paket	35.082.000,00	75,00	189,18	KECAMATAN KASEMBON	
			jumlah bahan logistik kantor yang disediakan	5 buah	4.636.000,00	5 buah	6.245.000,00	0 buah	0,00	0 buah	0,00	0,00	0,00	5 buah	6.245.000,00	100,00	134,71	KECAMATAN KASEMBON	
	7.01.01.2.06.05	Penyediaan Barang Cetakan dan Penggandaan	Jumlah Paket Barang Cetakan dan Penggandaan yang Disediakan	48 Paket	21.153.600,00	24 Paket	6.540.520,00	12 Paket	2.026.115,00	12 Paket	2.025.950,00	100,00	99,99	36 Paket	8.566.470,00	75,00	40,50	KECAMATAN KASEMBON	
			jumlah barang cetakan dan penggandaan yang disediakan	4 buah	5.288.400,00	4 buah	3.501.500,00	0 buah	0,00	0 buah	0,00	0,00	0,00	4 buah	3.501.500,00	100,00	66,21	KECAMATAN KASEMBON	
	7.01.01.2.06.08	Fasilitasi Kunjungan Tamu	Jumlah Laporan Fasilitasi Kunjungan Tamu	48 Laporan	504.000.000,00	24 Laporan	11.100.000,00	12 Laporan	5.760.000,00	12 Laporan	5.760.000,00	100,00	100,00	36 Laporan	16.860.000,00	75,00	3,35	KECAMATAN KASEMBON	
			jumlah fasilitas kunjungan tamu yang disediakan	3600 HOK	126.000.000,00	1080 HOK	28.800.000,00	0 HOK	0,00	0 HOK	0,00	0,00	0,00	1080 HOK	28.800.000,00	30,00	22,86	KECAMATAN KASEMBON	
	7.01.01.2.06.09	Penyelenggaraan Rapat Koordinasi dan Konsultasi SKPD	Jumlah Laporan Penyelenggaraan Rapat Koordinasi dan Konsultasi SKPD	48 Laporan	288.000.000,00	24 Laporan	73.188.000,00	12 Laporan	21.600.000,00	12 Laporan	21.600.000,00	100,00	100,00	36 Laporan	94.788.000,00	75,00	32,91	KECAMATAN KASEMBON	
			jumlah rapat koordinasi dan konsultasi yang difasilitasi	550 HOK	77.500.000,00	400 HOK	55.600.000,00	0 HOK	0,00	0 HOK	0,00	0,00	0,00	400 HOK	55.600.000,00	72,73	71,74	KECAMATAN KASEMBON	
	7.01.01.2.07	***Pengadaan Barang Milik Daerah Penunjang Urusan Pemerintah Daerah***	***jumlah dokumen pengadaan barang milik daerah penunjang urusan pemerintah***	***5 dokumen***	***250.323.500,00***	***2 dokumen***	***243.278.540,00***	***1 dokumen***	***11.341.200,00***	***1 dokumen***	***11.049.999,00***	***100,00***	***97,43***	***3 dokumen***	***254.328.539,00***	***60,00***	***101,60***		
	7.01.01.2.07.10	Pengadaan Sarana dan Prasarana Gedung Kantor atau Bangunan Lainnya	Jumlah Unit Sarana dan Prasarana Pendukung Gedung Kantor atau Bangunan Lainnya yang Disediakan	20 Unit	200.258.800,00	10 Unit	174.075.200,00	6 Unit	11.341.200,00	6 Unit	11.049.999,00	100,00	97,43	16 Unit	185.125.199,00	80,00	92,44	KECAMATAN KASEMBON	
			jumlah sarana dan prasarana gedung kantor atau bangunan lainnya yang diadakan	5 unit	50.064.700,00	5 unit	69.203.340,00	0 unit	0,00	0 unit	0,00	0,00	0,00	5 unit	69.203.340,00	100,00	138,23	KECAMATAN KASEMBON	
	7.01.01.2.08	***Penyediaan Jasa Penunjang Urusan Pemerintahan Daerah***	***jumlah dokumen penyedia jasa penunjang operasional perkantoran yang terbayarkan dalam satu tahun***	***14 dokumen***	***88.500.000,00***	***39 dokumen***	***144.735.937,00***	***60 dokumen***	***41.700.000,00***	***60 dokumen***	***31.943.303,00***	***100,00***	***76,60***	***99 dokumen***	***176.679.240,00***	***707,14***	***199,64***		
	7.01.01.2.08.01	Penyediaan Jasa Surat Menyurat	Jumlah Laporan Penyediaan Jasa Surat Menyurat	48 Laporan	20.000.000,00	24 Laporan	40.320.000,00	12 Laporan	7.200.000,00	12 Laporan	7.200.000,00	100,00	100,00	36 Laporan	47.520.000,00	75,00	237,60	KECAMATAN KASEMBON	
			jumlah jasa pengiriman surat menyurat yang disediakan	60 OK	7.500.000,00	216 OK	27.000.000,00	0 OK	0,00	0 OK	0,00	0,00	0,00	216 OK	27.000.000,00	360,00	360,00	KECAMATAN KASEMBON	
	7.01.01.2.08.02	Penyediaan Jasa Komunikasi, Sumber Daya Air dan Listrik	Jumlah Laporan Penyediaan Jasa Komunikasi, Sumber Daya Air dan Listrik yang Disediakan	48 Laporan	40.800.000,00	24 Laporan	20.244.097,00	36 Laporan	25.500.000,00	36 Laporan	15.743.303,00	100,00	61,74	60 Laporan	35.987.400,00	125,00	88,20	KECAMATAN KASEMBON	
			jumlah penyedia jasa komunikasi, sumber daya air dan listrik	24 rekening	10.200.000,00	24 rekening	6.771.840,00	0 rekening	0,00	0 rekening	0,00	0,00	0,00	24 rekening	6.771.840,00	100,00	66,39	KECAMATAN KASEMBON	
	7.01.01.2.08.04	Penyediaan Jasa Pelayanan Umum dan Kantor	Jumlah Laporan Penyediaan Jasa Pelayanan Umum Kantor yang Disediakan	48 Laporan	10.000.000,00	24 Laporan	50.400.000,00	12 Laporan	9.000.000,00	12 Laporan	9.000.000,00	100,00	100,00	36 Laporan	59.400.000,00	75,00	594,00	KECAMATAN KASEMBON	
	7.01.01.2.09	***Pemeliharaan Barang Milik Daerah Penunjang Urusan Pemerintahan Daerah***	***jumlah dokumen barang milik daerah penunjang urusan pemerintahan daerah yang dipelihara dalam satu tahun***	***15 dokumen***	***357.004.500,00***	***9 dokumen***	***119.922.168,00***	***6 dokumen***	***48.564.500,00***	***6 dokumen***	***45.611.902,00***	***100,00***	***93,92***	***15 dokumen***	***165.534.070,00***	***100,00***	***46,37***		
	7.01.01.2.09.01	Penyediaan Jasa Pemeliharaan, Biaya Pemeliharaan, Pajak dan Perizinan Kendaraan Dinas Operasional atau Lapangan	Jumlah Kendaraan Perorangan Dinas atau Kendaraan Dinas Jabatan yang Dipelihara dan dibayarkan Pajaknya	32 Unit	124.912.000,00	6 Unit	32.204.618,00	3 Unit	11.645.000,00	3 Unit	8.692.402,00	100,00	74,64	9 Unit	40.897.020,00	28,13	32,74	KECAMATAN KASEMBON	
			jumlah jasa pemeliharaan, biaya pemeliharaan, pajak, dan perizinan kendaraan dinas operasional atau lapangan dalam satu tahun	8 unit	31.228.000,00	7 unit	15.138.100,00	0 unit	0,00	0 unit	0,00	0,00	0,00	7 unit	15.138.100,00	87,50	48,48	KECAMATAN KASEMBON	
	7.01.01.2.09.09	Pemeliharaan/Rehabilitasi Gedung Kantor dan Bangunan Lainnya	Jumlah Gedung Kantor dan Bangunan Lainnya yang Dipelihara/ Direhabilitasi	16 Unit	16.547.600,00	8 Unit	17.140.900,00	1 Unit	35.469.500,00	1 Unit	35.469.500,00	100,00	100,00	9 Unit	52.610.400,00	56,25	317,93	KECAMATAN KASEMBON	
			jumlah pemeliharaan/rehabilitasi gedung kantor dan bangunan lainnya	5 unit	4.136.900,00	5 unit	32.760.400,00	0 unit	0,00	0 unit	0,00	0,00	0,00	5 unit	32.760.400,00	100,00	791,91	KECAMATAN KASEMBON	
	7.01.01.2.09.11	Pemeliharaan/Rehabilitasi Sarana dan Prasarana Pendukung Gedung Kantor atau Bangunan Lainnya	Jumlah Sarana dan Prasarana Pendukung Gedung Kantor atau Bangunan Lainnya yang Dipelihara/ Direhabilitasi	40 Unit	144.144.000,00	7 Unit	6.525.000,00	2 Unit	1.450.000,00	2 Unit	1.450.000,00	100,00	100,00	9 Unit	7.975.000,00	22,50	5,53	KECAMATAN KASEMBON	
			jumlah pemeliharaan/rehabilitasi sarana dan prasarana pendukung gedung kantor atau bangunan lainnya	20 unit	36.036.000,00	20 unit	16.153.150,00	0 unit	0,00	0 unit	0,00	0,00	0,00	20 unit	16.153.150,00	100,00	44,83	KECAMATAN KASEMBON	

No	Kode	Urusan/ Bidang Urusan Pemerintahan Daerah dan Program/ Kegiatan/ Sub Kegiatan	Indikator Kinerja Program (outcome)/ Kegiatan (output)/ Sub Kegiatan	Target Rpjmd PD pada Tahun 2026 (akhir periode Rpjmd PD)		Realisasi Capaian Kinerja RKPD s/d Tahun 2024		Target kinerja dan anggaran Rkpd PD Tahun Berjalan yang dievaluasi (Tahun 2025)		Realisasi Capaian Kinerja dan Anggaran RKPD yang dievaluasi (Tahun 2025)		Tingkat Capaian Kinerja dan Realisasi Anggaran RKPD (%)		Realisasi Kinerja dan Anggaran RKPD s/d Tahun 2025		Tingkat Capaian Kinerja dan Realisasi Anggaran RPJMD s/d Tahun 2025 (%)		Perangkat Daerah Penanggung Jawab	Ket.
1	2	3	4	5		6		7		8		9 = 8/7 x 100%		10 = 6 + 8		11 = 10/5 x 100%		12	13
				K	Rp	K	Rp	K	Rp	K	Rp	K	Rp	K	Rp	K	Rp		
189	**7.01.02**	**PROGRAM PENYELENGGARAAN PEMERINTAHAN DAN PELAYANAN PUBLIK**	**Persentase Penyelenggaraan Pemerintahan dan Pelayanan Publik dalam satu tahun**	**100%**	**3.592.961.725,00**	**180,70%**	**786.626.400,00**	**100%**	**245.064.210,00**	**81,20%**	**197.126.450,00**	**81,20**	**80,44**	**81,20%**	**983.752.850,00**	**81,20**	**27,38**		
	7.01.02.2.01	***Koordinasi Penyelenggaraan Kegiatan Pemerintahan di Tingkat Kecamatan***	***jumlah koordinasi penyelenggaraan kegiatan pemerintahan di tingkat kecamatan dalam satu tahun***	***14 kegiatan***	***3.579.641.725,00***	***14 kegiatan***	***778.417.400,00***	***12 kegiatan***	***244.614.210,00***	***12 kegiatan***	***196.676.450,00***	***100,00***	***80,40***	***26 kegiatan***	***975.093.850,00***	***185,71***	***27,24***		
	7.01.02.2.01.01	Koordinasi/Sinergi Perencanaan dan Pelaksanaan Kegiatan Pemerintahan dengan Perangkat Daerah dan Instansi Vertikal Terkait	Jumlah Laporan Koordinasi/Sinergi Perencanaan dan Pelaksanaan Kegiatan Pemerintahan dengan Perangkat Daerah dan Instansi Vertikal Terkait	60 Laporan	2.863.713.380,00	25 Laporan	545.335.400,00	19 Laporan	244.614.210,00	19 Laporan	196.676.450,00	100,00	80,40	44 Laporan	742.011.850,00	73,33	25,91	KECAMATAN KASEMBON	
			jumlah koordinasi/ sinergi perencanaan dan pelaksanaan kegiatan pemerintahan dengan perangkat daerah dan instansi vertikal terkait	2 kegiatan	715.928.345,00	2 kegiatan	233.082.000,00	0 kegiatan	0,00	0 kegiatan	0,00	0,00	0,00	2 kegiatan	233.082.000,00	100,00	32,56	KECAMATAN KASEMBON	
	7.01.02.2.04	***Pelaksanaan Urusan Pemerintahan yang Dilimpahkan kepada Camat***	***jumlah dokumen pelaksanaan urusan pemerintahan yang dilimpahkan kepada camat***	***5 dokumen***	***13.320.000,00***	***2 dokumen***	***8.209.000,00***	***1 dokumen***	***450.000,00***	***1 dokumen***	***450.000,00***	***100,00***	***100,00***	***3 dokumen***	***8.659.000,00***	***60,00***	***65,01***		
	7.01.02.2.04.03	Pelaksanaan Urusan Pemerintahan yang terkait dengan Kewenangan Lain yang Dilimpahkan	Jumlah Laporan Pelaksanaan Kewenangan Lain yang Dilimpahkan	4 Laporan	10.656.000,00	2 Laporan	5.527.000,00	1 Laporan	450.000,00	1 Laporan	450.000,00	100,00	100,00	3 Laporan	5.977.000,00	75,00	56,09	KECAMATAN KASEMBON	
			jumlah pelaksanaan urusan pemerintahan yang terkait dengan kewenangan lain yang dilimpahkan	1 kegiatan	2.664.000,00	1 kegiatan	2.682.000,00	0 kegiatan	0,00	0 kegiatan	0,00	0,00	0,00	1 kegiatan	2.682.000,00	100,00	100,68	KECAMATAN KASEMBON	
190	**7.01.04**	**PROGRAM KOORDINASI KETENTRAMAN DAN KETERTIBAN UMUM**	**Persentase kegiatan koordinasi ketentraman dan ketertiban umum dalam satu tahun**	**100%**	**173.146.875,00**	**200%**	**147.271.500,00**	**100%**	**1.800.000,00**	**100%**	**1.800.000,00**	**100,00**	**100,00**	**100%**	**149.071.500,00**	**100,00**	**86,10**		
	7.01.04.2.03	***Koordinasi Upaya Penyelenggaraan Ketentraman dan Ketertiban Umum***	***jumlah koordinasi upaya penyelenggaraan ketentraman dan ketertiban umum yang dilaksanakan dalam satu tahun***	***33 kegiatan***	***173.146.875,00***	***15 kegiatan***	***147.271.500,00***	***7 kegiatan***	***1.800.000,00***	***7 kegiatan***	***1.800.000,00***	***100,00***	***100,00***	***22 kegiatan***	***149.071.500,00***	***66,67***	***86,10***		
	7.01.04.2.03.01	Sinergitas dengan Kepolisian Negara Republik Indonesia, Tentara Nasional Indonesia dan Instansi Vertikal di Wilayah Kecamatan	Jumlah Laporan Hasil Sinergitas dengan Kepolisian Negara Republik Indonesia, Tentara Nasional Indonesia dan Instansi Vertikal di Wilayah Kecamatan	32 Laporan	138.517.500,00	15 Laporan	74.137.500,00	7 Laporan	1.800.000,00	7 Laporan	1.800.000,00	100,00	100,00	22 Laporan	75.937.500,00	68,75	54,82	KECAMATAN KASEMBON	
			jumlah sinergitas dengan kepolisian negara republik indonesia, tentara nasional indonesia dan instansi vertikal di wilayah kecamatan	1 kegiatan	34.629.375,00	1 kegiatan	73.134.000,00	0 kegiatan	0,00	0 kegiatan	0,00	0,00	0,00	1 kegiatan	73.134.000,00	100,00	211,19	KECAMATAN KASEMBON	
191	**7.01.05**	**PROGRAM PENYELENGGARAAN URUSAN PEMERINTAHAN UMUM**	**Persentase Penyelenggaraan Urusan Pemerintahan Umum yang dilaksanakan dalam satu tahun**	**100%**	**101.910.000,00**	**100%**	**74.259.000,00**	**100%**	**2.250.000,00**	**100%**	**2.250.000,00**	**100,00**	**100,00**	**100%**	**76.509.000,00**	**100,00**	**75,08**		
	7.01.05.2.01	***Penyelenggaraan Urusan Pemerintahan Umum sesuai Penugasan Kepala Daerah***	***jumlah penyelenggaraan urusan pemerintahan umum sesuai penugasan kepala daerah yang dilksanakan dalam satu tahun***	***60 kegiatan***	***101.910.000,00***	***25 kegiatan***	***74.259.000,00***	***11 kegiatan***	***2.250.000,00***	***11 kegiatan***	***2.250.000,00***	***100,00***	***100,00***	***36 kegiatan***	***76.509.000,00***	***60,00***	***75,08***		
	7.01.05.2.01.02	Fasilitasi, Koordinasi dan Pembinaan (Bimtek, Sosialisasi, Konsultasi) Wawasan Kebangsaan dan Ketahanan Nasional	Jumlah Orang yang Mengikuti Fasilitasi, Koordinasi dan Pembinaan (Bimtek, Sosialisasi, Konsultasi) Wawasan Kebangsaan dan Ketahanan Nasional	1704 Orang	81.528.000,00	822 Orang	54.582.500,00	422 Orang	2.250.000,00	422 Orang	2.250.000,00	100,00	100,00	1244 Orang	56.832.500,00	73,00	69,71	KECAMATAN KASEMBON	
			jumlah fasilitasi, koordinasi dan pembinaan (bimtek, sosialisasi, konsultasi) wawasan kebangsaan dan ketahanan nasional	4 kegiatan	20.382.000,00	4 kegiatan	19.676.500,00	0 kegiatan	0,00	0 kegiatan	0,00	0,00	0,00	4 kegiatan	19.676.500,00	100,00	96,54	KECAMATAN KASEMBON	
192	**7.01.06**	**PROGRAM PEMBINAAN DAN PENGAWASAN PEMERINTAHAN DESA**	**Persentase Pembinaan Dan Pengawasan Pemerintah Desa yang dilaksanakan dalam satu tahun**	**100%**	**82.740.000,00**	**100%**	**77.612.500,00**	**100%**	**5.520.000,00**	**100%**	**5.520.000,00**	**100,00**	**100,00**	**100%**	**83.132.500,00**	**100,00**	**100,47**		
	7.01.06.2.01	***Fasilitasi, Rekomendasi dan Koordinasi Pembinaan dan Pengawasan Pemerintahan Desa***	***jumlah fasilitasi, rekomendasi dan koordinasi pembinaan dan pengawasan pemerintahan desa yang dilaksanakan dalam satu tahun***	***37 kegiatan***	***82.740.000,00***	***14 kegiatan***	***77.612.500,00***	***5 kegiatan***	***5.520.000,00***	***5 kegiatan***	***5.520.000,00***	***100,00***	***100,00***	***19 kegiatan***	***83.132.500,00***	***51,35***	***100,47***		
	7.01.06.2.01.02	Fasilitasi Administrasi Tata Pemerintahan Desa	Jumlah Dokumen yang Difasilitasi dalam rangka Administrasi Tata Pemerintahan Desa	36 Dokumen	66.192.000,00	14 Dokumen	52.217.500,00	5 Dokumen	5.520.000,00	5 Dokumen	5.520.000,00	100,00	100,00	19 Dokumen	57.737.500,00	52,78	87,23	KECAMATAN KASEMBON	
			jumlah fasilitasi administrasi tata pemerintah desa	1 kegiatan	16.548.000,00	1 kegiatan	25.395.000,00	0 kegiatan	0,00	0 kegiatan	0,00	0,00	0,00	1 kegiatan	25.395.000,00	100,00	153,46	KECAMATAN KASEMBON	
	7.01.0.00.0.00.53.0000	**KECAMATAN LAWANG**			**27.019.664.370,00**		**16.107.345.986,00**		**6.265.456.503,00**		**5.940.891.683,00**				**22.048.237.669,00**				
193	**7.01.01**	**PROGRAM PENUNJANG URUSAN PEMERINTAHAN DAERAH KABUPATEN/KOTA**	**Persentase pemenuhan dukungan manajemen perkantoran dan penunjang kinerja perangkat daerah dalam satu tahun**	**100 persen**	**22.046.805.370,00**	**100 persen**	**12.203.588.636,00**	**100 persen**	**4.881.637.922,00**	**100 persen**	**4.072.417.255,00**	**100,00**	**83,42**	**100 persen**	**16.276.005.891,00**	**100,00**	**73,82**		
	7.01.01.2.01	***Perencanaan, Penganggaran, dan Evaluasi Kinerja Perangkat Daerah***	***Jumlah dokumen perencanaan penganggaran dan evaluasi kinerja yang disusun sesuai aturan dan tepat waktu***	***64 Dokumen***	***31.250.000,00***	***12 Dokumen***	***17.945.800,00***	***12 Dokumen***	***5.224.000,00***	***12 Dokumen***	***5.404.000,00***	***100,00***	***103,45***	***24 Dokumen***	***23.349.800,00***	***37,50***	***74,72***		
	7.01.01.2.01.01	Penyusunan Dokumen Perencanaan Perangkat Daerah	Jumlah Dokumen Perencanaan Perangkat Daerah	12 dokumen	7.440.000,00	3 dokumen	2.645.400,00	3 dokumen	655.000,00	3 dokumen	655.000,00	100,00	100,00	6 dokumen	3.300.400,00	50,00	44,36	KECAMATAN LAWANG	

No	Kode	Urusan/ Bidang Urusan Pemerintahan Daerah dan Program/ Kegiatan/ Sub Kegiatan	Indikator Kinerja Program (outcome)/ Kegiatan (output)/ Sub Kegiatan	Target Rpjmd PD pada Tahun 2026 (akhir periode Rpjmd PD)		Realisasi Capaian Kinerja RKPD s/d Tahun 2024		Target kinerja dan anggaran Rkpd PD Tahun Berjalan yang dievaluasi (Tahun 2025)		Realisasi Capaian Kinerja dan Anggaran RKPD yang dievaluasi (Tahun 2025)		Tingkat Capaian Kinerja dan Realisasi Anggaran RKPD (%)		Realisasi Kinerja dan Anggaran RKPD s/d Tahun 2025		Tingkat Capaian Kinerja dan Realisasi Anggaran RPJMD s/d Tahun 2025 (%)		Perangkat Daerah Penanggung Jawab	Ket.
1	2	3	4	5		6		7		8		9 = 8/7 x 100%		10 = 6 + 8		11 = 10/5 x 100%		12	13
				K	Rp	K	Rp	K	Rp	K	Rp	K	Rp	K	Rp	K	Rp		
			Jumlah dokumen Rencana strategis dan/atau Rencana Kerja dan Perubahan Rencana strategis dan/atau Rencana Kerja yang disusun tepat waktu	3 Dokumen	1.860.000,00	0 Dokumen	1.506.600,00	0 Dokumen	0,00	0 Dokumen	0,00	0,00	0,00	0 Dokumen	1.506.600,00	0,00	81,00	KECAMATAN LAWANG	-
	7.01.01.2.01.02	Koordinasi dan Penyusunan Dokumen RKA-SKPD	Jumlah Dokumen RKA-SKPD dan Laporan Hasil Koordinasi Penyusunan Dokumen RKA-SKPD	4 dokumen	1.900.000,00	4 dokumen	1.350.400,00	1 dokumen	508.800,00	1 dokumen	508.800,00	100,00	100,00	4 dokumen	1.859.200,00	100,00	97,85	KECAMATAN LAWANG	-
			Jumlah dokumen RKA-SKPD disusun sesuai ketentuan dan tepat waktu	1 Dokumen	475.000,00	0 Dokumen	486.300,00	0 Dokumen	0,00	0 Dokumen	0,00	0,00	0,00	0 Dokumen	486.300,00	0,00	102,38	KECAMATAN LAWANG	
	7.01.01.2.01.03	Koordinasi dan Penyusunan Dokumen Perubahan RKA-SKPD	Jumlah Dokumen Perubahan RKA-SKPD dan Laporan Hasil Koordinasi Penyusunan Dokumen Perubahan RKA-SKPD	4 dokumen	1.900.000,00	1 dokumen	1.350.400,00	1 dokumen	508.800,00	1 dokumen	508.800,00	100,00	100,00	2 dokumen	1.859.200,00	50,00	97,85	KECAMATAN LAWANG	-
			Jumlah dokumen Perubahan RKA disusun sesuai ketentuan dan tepat waktu	3 Dokumen	475.000,00	0 Dokumen	486.300,00	0 Dokumen	0,00	3 Dokumen	0,00	0,00	0,00	3 Dokumen	486.300,00	100,00	102,38	KECAMATAN LAWANG	
	7.01.01.2.01.04	Koordinasi dan Penyusunan DPA-SKPD	Jumlah Dokumen Perubahan RKA-SKPD dan Laporan Hasil Koordinasi Penyusunan Dokumen Perubahan RKA-SKPD	4 dokumen	1.900.000,00	1 dokumen	1.350.400,00	1 dokumen	808.800,00	1 dokumen	808.800,00	100,00	100,00	1 dokumen	2.159.200,00	25,00	113,64	KECAMATAN LAWANG	
			Jumlah dokumen Perubahan RKA disusun sesuai ketentuan dan tepat waktu	3 Dokumen	475.000,00	0 Dokumen	486.300,00	0 Dokumen	0,00	0 Dokumen	0,00	0,00	0,00	0 Dokumen	486.300,00	0,00	102,38	KECAMATAN LAWANG	
	7.01.01.2.01.05	Koordinasi dan Penyusunan Perubahan DPA-SKPD	Jumlah Dokumen Perubahan DPA-SKPD dan Laporan Hasil Koordinasi Penyusunan Dokumen Perubahan DPA-SKPD	4 dokumen	1.900.000,00	1 dokumen	1.350.400,00	1 dokumen	508.800,00	1 dokumen	508.800,00	100,00	100,00	2 dokumen	1.859.200,00	50,00	97,85	KECAMATAN LAWANG	
			Jumlah dokumen Perubahan DPA -SKPD disusun sesuai ketentuan dan tepat waktu	3 Dokumen	475.000,00	0 Dokumen	486.300,00	0 Dokumen	0,00	0 Dokumen	0,00	0,00	0,00	0 Dokumen	486.300,00	0,00	102,38	KECAMATAN LAWANG	
	7.01.01.2.01.06	Koordinasi dan Penyusunan Laporan Capaian Kinerja dan Ikhtisar Realisasi Kinerja SKPD	Jumlah Laporan Capaian Kinerja dan Ikhtisar Realisasi Kinerja SKPD dan Laporan Hasil Koordinasi Penyusunan Laporan Capaian Kinerja dan Ikhtisar Realisasi Kinerja SKPD	20 laporan	5.960.000,00	5 laporan	2.245.600,00	14 laporan	1.075.000,00	14 laporan	1.075.000,00	100,00	100,00	19 laporan	3.320.600,00	95,00	55,71	KECAMATAN LAWANG	
			Jumlah dokumen laporan capaian kinerja dan ikhtisar realisasi kinerja perangkat daerah	14 laporan	1.490.000,00	0 laporan	1.250.000,00	0 laporan	0,00	4 laporan	180.000,00	0,00	0,00	4 laporan	1.430.000,00	28,57	95,97	KECAMATAN LAWANG	
	7.01.01.2.01.07	Evaluasi Kinerja Perangkat Daerah	Jumlah Laporan Evaluasi Kinerja Perangkat Daerah	8 laporan	4.000.000,00	8 laporan	2.451.400,00	4 laporan	1.158.800,00	4 laporan	1.158.800,00	100,00	100,00	12 laporan	3.610.200,00	150,00	90,26	KECAMATAN LAWANG	-
			Jumlah dokumen laporan hasil evaluasi kinerja perangkat daerah	4 laporan	1.000.000,00	0 laporan	500.000,00	0 laporan	0,00	0 laporan	0,00	0,00	0,00	0 laporan	500.000,00	0,00	50,00	KECAMATAN LAWANG	
	7.01.01.2.02	***Administrasi Keuangan Perangkat Daerah***	***Jumlah pemenuhan kinerja pelayanan keuangan perangkat daerah disusun sesuai aturan dan tepat waktu***	***53 Dokumen***	***18.519.417.095,00***	***12 Dokumen***	***10.890.886.774,00***	***12 Dokumen***	***4.546.195.524,00***	***12 Dokumen***	***3.734.091.921,00***	***100,00***	***82,14***	***24 Dokumen***	***14.624.978.695,00***	***45,28***	***78,97***		
	7.01.01.2.02.01	Penyediaan Gaji dan Tunjangan ASN	Jumlah Orang yang Menerima Gaji dan Tunjangan ASN	80 OB	13.635.909.676,00	19 OB	7.095.447.170,00	20 OB	4.357.931.299,00	20 OB	3.578.264.068,00	100,00	82,11	39 OB	10.673.711.238,00	48,75	78,28	KECAMATAN LAWANG	-
			Jumlah ASN yang menerima gaji dan tunjangan dalam satu tahun	20 OB	3.408.977.419,00	20 OB	2.740.826.838,00	0 OB	0,00	20 OB	0,00	0,00	0,00	20 OB	2.740.826.838,00	100,00	80,40	KECAMATAN LAWANG	
	7.01.01.2.02.02	Penyediaan Administrasi Pelaksanaan Tugas ASN	Jumlah Dokumen Hasil Penyediaan Administrasi Pelaksanaan Tugas ASN Kelurahan Kalirejo	0 OB	0,00	16 OB	120.419.100,00	24 OB	67.911.408,00	24 OB	50.342.840,00	100,00	74,13	40 OB	170.761.940,00	0,00	0,00	KECAMATAN LAWANG	-
			Jumlah Dokumen Hasil Penyediaan Administrasi Pelaksanaan Tugas ASN Kelurahan Lawang	0 OB	0,00	8 OB	60.833.544,00	24 OB	38.005.704,00	24 OB	25.421.420,00	100,00	66,89	32 OB	86.254.964,00	0,00	0,00	KECAMATAN LAWANG	
			Jumlah Dokumen Hasil Penyediaan Administrasi Pelaksanaan Tugas ASN	96 OB	1.141.424.000,00	5 OB	493.907.071,00	20 OB	80.482.713,00	4 OB	78.199.593,00	20,00	97,16	9 OB	572.106.664,00	9,38	50,12	KECAMATAN LAWANG	-
			Jumlah pegawai pelaksana kegiatan dalam satu tahun (OB)	96 OB	285.356.000,00	0 OB	372.787.651,00	0 OB	0,00	12 OB	0,00	0,00	0,00	12 OB	372.787.651,00	12,50	130,64	KECAMATAN LAWANG	
	7.01.01.2.02.05	Koordinasi dan Penyusunan Laporan Keuangan Akhir Tahun SKPD	Jumlah Laporan Keuangan Akhir Tahun SKPD dan Laporan Hasil Koordinasi Penyusunan Laporan Keuangan Akhir Tahun SKPD	4 laporan	7.200.000,00	1 laporan	1.806.400,00	1 laporan	905.000,00	1 laporan	905.000,00	100,00	100,00	1 laporan	2.711.400,00	25,00	37,66	KECAMATAN LAWANG	
			Jumlah dokumen laporan keuangan akhir tahun disusun sesuai aturan	6 laporan	1.800.000,00	0 laporan	500.000,00	0 laporan	0,00	0 laporan	0,00	0,00	0,00	0 laporan	500.000,00	0,00	27,78	KECAMATAN LAWANG	-
	7.01.01.2.02.06	Pengelolaan dan Penyiapan Bahan Tanggapan Pemeriksaan	Jumlah Dokumen Bahan Tanggapan Pemeriksaan dan Tindak Lanjut Pemeriksaan	8 dokumen	4.000.000,00	5 dokumen	1.457.600,00	2 dokumen	354.400,00	2 dokumen	354.000,00	100,00	99,89	7 dokumen	1.811.600,00	87,50	45,29	KECAMATAN LAWANG	-
			Jumlah dokumen laporan bahan tanggapan pemeriksaan yang disiapkan	3 dokumen	1.000.000,00	0 dokumen	500.000,00	0 dokumen	0,00	0 dokumen	0,00	0,00	0,00	0 dokumen	500.000,00	0,00	50,00	KECAMATAN LAWANG	
	7.01.01.2.02.07	Koordinasi dan Penyusunan Laporan Keuangan Bulanan/Triwulanan/Semesteran SKPD	Jumlah Laporan Keuangan Bulanan/ Triwulanan/ Semesteran SKPD dan Laporan Koordinasi Penyusunan Laporan Keuangan Bulanan/Triwulanan/Semesteran SKPD	72 laporan	27.000.000,00	36 laporan	1.901.400,00	18 laporan	605.000,00	1 laporan	605.000,00	5,56	100,00	37 laporan	2.506.400,00	51,39	9,28	KECAMATAN LAWANG	-
			Jumlah dokumen laporan keuangan bulanan, triwulanan dan semesteran disusun	18 laporan	6.750.000,00	0 laporan	500.000,00	0 laporan	0,00	0 laporan	0,00	0,00	0,00	0 laporan	500.000,00	0,00	7,41	KECAMATAN LAWANG	

No	Kode	Urusan/ Bidang Urusan Pemerintahan Daerah dan Program/ Kegiatan/ Sub Kegiatan	Indikator Kinerja Program (outcome)/ Kegiatan (output)/ Sub Kegiatan	Target Rpjmd PD pada Tahun 2026 (akhir periode Rpjmd PD)		Realisasi Capaian Kinerja RKPD s/d Tahun 2024		Target kinerja dan anggaran Rkpd PD Tahun Berjalan yang dievaluasi (Tahun 2025)		Realisasi Capaian Kinerja dan Anggaran RKPD yang dievaluasi (Tahun 2025)		Tingkat Capaian Kinerja dan Realisasi Anggaran RKPD (%)		Realisasi Kinerja dan Anggaran RKPD s/d Tahun 2025		Tingkat Capaian Kinerja dan Realisasi Anggaran RPJMD s/d Tahun 2025 (%)		Perangkat Daerah Penanggung Jawab	Ket.
1	2	3	4	5		6		7		8		9 = 8/7 x 100%		10 = 6 + 8		11 = 10/5 x 100%		12	13
				K	Rp	K	Rp	K	Rp	K	Rp	K	Rp	K	Rp	K	Rp		
	7.01.01.2.03	***Administrasi Barang Milik Daerah pada Perangkat Daerah***	***Jumlah dokumen Barang Milik Daerah pada Perangkat Daerah disusun sesuai aturan dan teradminstrasi dengan benar***	***24 Dokumen***	***16.750.000,00***	***12 Dokumen***	***11.181.600,00***	***4 Dokumen***	***3.030.380,00***	***4 Dokumen***	***4.049.500,00***	***100,00***	***133,63***	***12 Dokumen***	***15.231.100,00***	***50,00***	***90,93***		
	7.01.01.2.03.01	Penyusunan Perencanaan Kebutuhan Barang Milik Daerah SKPD	Jumlah Rencana Kebutuhan Barang Milik Daerah SKPD	4 dokumen	1.000.000,00	1 dokumen	1.400.000,00	1 dokumen	600.000,00	1 dokumen	1.200.000,00	100,00	200,00	1 dokumen	2.600.000,00	25,00	260,00	KECAMATAN LAWANG	
			Jumlah dokumen Perencanaan Kebutuhan Barang Milik Daerah	5 Dokumen	250.000,00	0 Dokumen	250.000,00	0 Dokumen	0,00	0 Dokumen	0,00	0,00	0,00	0 Dokumen	250.000,00	0,00	100,00	KECAMATAN LAWANG	
	7.01.01.2.03.03	Koordinasi dan Penilaian Barang Milik Daerah SKPD	Jumlah Laporan Hasil Penilaian Barang Milik Daerah dan Hasil Koordinasi Penilaian Barang Milik Daerah SKPD	8 laporan	2.000.000,00	2 laporan	1.400.000,00	2 laporan	900.000,00	2 laporan	900.000,00	100,00	100,00	4 laporan	2.300.000,00	50,00	115,00	KECAMATAN LAWANG	
			Jumlah dokumen hasil penilaian barang mulik daerah	2 Dokumen	500.000,00	0 Dokumen	500.000,00	0 Dokumen	0,00	0 Dokumen	0,00	0,00	0,00	0 Dokumen	500.000,00	0,00	100,00	KECAMATAN LAWANG	
	7.01.01.2.03.05	Rekonsiliasi dan Penyusunan Laporan Barang Milik Daerah pada SKPD	Jumlah Laporan Rekonsiliasi dan Penyusunan Laporan Barang Milik Daerah pada SKPD	8 laporan	2.000.000,00	2 laporan	2.300.000,00	2 laporan	600.000,00	2 laporan	1.050.000,00	100,00	175,00	4 laporan	3.350.000,00	50,00	167,50	KECAMATAN LAWANG	
			Jumlah dokumen laporan hasil rekonsiliasi Barang Milik Daerah	2 Dokumen	500.000,00	0 Dokumen	500.000,00	0 Dokumen	0,00	0 Dokumen	0,00	0,00	0,00	0 Dokumen	500.000,00	0,00	100,00	KECAMATAN LAWANG	
	7.01.01.2.03.06	Penatausahaan Barang Milik Daerah pada SKPD	Jumlah Laporan Penatausahaan Barang Milik Daerah pada SKPD	12 laporan	8.400.000,00	16 laporan	2.731.600,00	12 laporan	930.380,00	10 laporan	899.500,00	83,33	96,68	16 laporan	3.631.100,00	133,33	43,23	KECAMATAN LAWANG	
			Jumlah Barang Milik Daerah yang dikelola dan teradministrasi dengan benar	305 Unit	2.100.000,00	0 Unit	2.100.000,00	0 Unit	0,00	0 Unit	0,00	0,00	0,00	0 Unit	2.100.000,00	0,00	100,00	KECAMATAN LAWANG	
	7.01.01.2.05	***Administrasi Kepegawaian Perangkat Daerah***	***Jumlah dokumen pemenuhan kinerja pelayanan kepegawaian perangkat daerah yang disusun sesuai aturan dan tepat waktu***	***24 Paket***	***225.000.000,00***	***6 Paket***	***91.476.280,00***	***3 Paket***	***22.900.000,00***	***2.5 Paket***	***31.420.000,00***	***83,33***	***137,21***	***8.5 Paket***	***122.896.280,00***	***35,42***	***54,62***		
	7.01.01.2.05.02	Pengadaan Pakaian Dinas Beserta Atribut Kelengkapannya	Jumlah Paket Pakaian Dinas beserta Atribut Kelengkapan	16 paket	164.000.000,00	5 paket	41.506.000,00	2 paket	8.325.000,00	2 paket	7.215.000,00	100,00	86,67	7 paket	48.721.000,00	43,75	29,71	KECAMATAN LAWANG	
			Jumlah Paket Pakaian Dinas beserta Atribut Kelengkapan di Kelurahan Lawang	0 paket	0,00	2 paket	6.879.780,00	1 paket	8.275.000,00	1 paket	13.555.000,00	100,00	163,81	3 paket	20.434.780,00	0,00	0,00	KECAMATAN LAWANG	
			Jumlah pakaian dinas beserta atribut kelengkapannya yang disediakan	40 paket	41.000.000,00	0 paket	26.401.500,00	0 paket	0,00	0 paket	0,00	0,00	0,00	0 paket	26.401.500,00	0,00	64,39	KECAMATAN LAWANG	
			Jumlah Paket Pakaian Dinas beserta Atribut Kelengkapan di Kelurahan Kalirejo	0 paket	0,00	1 paket	1.464.000,00	0 paket	0,00	0 paket	0,00	0,00	0,00	1 paket	1.464.000,00	0,00	0,00	KECAMATAN LAWANG	
	7.01.01.2.05.04	Koordinasi dan Pelaksanaan Sistem Informasi Kepegawaian	Jumlah Dokumen Hasil Koordinasi dan Pelaksanaaan Sistem Informasi Kepegawaian	4 dokumen	2.000.000,00	2 dokumen	3.450.000,00	2 dokumen	2.700.000,00	2 dokumen	4.650.000,00	100,00	172,22	2 dokumen	8.100.000,00	50,00	405,00	KECAMATAN LAWANG	
			Jumlah dokumen hasil koordinasi dan pelaksanaan simpeg	2 Dokumen	500.000,00	0 Dokumen	500.000,00	0 Dokumen	0,00	0 Dokumen	0,00	0,00	0,00	0 Dokumen	500.000,00	0,00	100,00	KECAMATAN LAWANG	
	7.01.01.2.05.05	Monitoring, Evaluasi, dan Penilaian Kinerja Pegawai	Jumlah Dokumen Monitoring, Evaluasi, dan Penilaian Kinerja Pegawai	48 dokumen	14.000.000,00	15 dokumen	8.400.000,00	12 dokumen	3.600.000,00	12 dokumen	6.000.000,00	100,00	166,67	27 dokumen	14.400.000,00	56,25	102,86	KECAMATAN LAWANG	
			Jumlah dokumen evaluasi dan penilaian kinerja pegawai	220 Dokumen	3.500.000,00	0 Dokumen	2.875.000,00	0 Dokumen	0,00	0 Dokumen	0,00	0,00	0,00	0 Dokumen	2.875.000,00	0,00	82,14	KECAMATAN LAWANG	
	7.01.01.2.06	***Administrasi Umum Perangkat Daerah***	***Jumlah dokumen pemenuhan administrasi umum perangkat daerah dalam 1 tahun***	***30 Dokumen***	***2.068.103.275,00***	***6 Dokumen***	***817.062.415,00***	***6 Dokumen***	***186.468.638,00***	***6 Dokumen***	***185.718.797,00***	***100,00***	***99,60***	***12 Dokumen***	***1.002.781.212,00***	***40,00***	***48,49***		
	7.01.01.2.06.01	Penyediaan Komponen Instalasi Listrik/Penerangan Bangunan Kantor	Jumlah Paket Komponen Instalasi Listrik/Penerangan Bangunan Kantor yang Disediakan	48 paket	62.000.000,00	15 paket	8.084.264,00	14 paket	2.413.000,00	14 paket	2.413.000,00	100,00	100,00	29 paket	10.497.264,00	60,42	16,93	KECAMATAN LAWANG	
			Jumlah Paket Komponen Instalasi Listrik/Penerangan Bangunan Kantor yang Disediakan di Kelurahan Lawang	0 paket	0,00	0 paket	0,00	10 paket	0,00	0 paket	0,00	0,00	0,00	0 paket	0,00	0,00	0,00	KECAMATAN LAWANG	-
			Jumlah Paket Komponen Instalasi Listrik/Penerangan Bangunan Kantor yang Disediakan di Kelurahan Kalirejo	0 paket	0,00	4 paket	721.196,00	3 paket	743.726,00	3 paket	743.726,00	100,00	100,00	7 paket	1.464.922,00	0,00	0,00	KECAMATAN LAWANG	-
			Jumlah komponen instalasi listrik/penerangan bangunan yang disediakan	24 paket	15.500.000,00	0 paket	7.938.212,00	0 paket	0,00	0 paket	0,00	0,00	0,00	0 paket	7.938.212,00	0,00	51,21	KECAMATAN LAWANG	
	7.01.01.2.06.02	Penyediaan Peralatan dan Perlengkapan Kantor	Jumlah Paket Peralatan dan Perlengkapan Kantor yang Disediakan di Kelurahan Lawang	0 paket	0,00	1 paket	21.384.000,00	2 paket	34.878.200,00	2 paket	34.878.200,00	100,00	100,00	2 paket	56.262.200,00	0,00	0,00	KECAMATAN LAWANG	
			Jumlah Paket Peralatan dan Perlengkapan Kantor yang Disediakan	24 paket	459.875.000,00	6 paket	160.953.108,00	2 paket	27.781.800,00	5 paket	27.781.800,00	250,00	100,00	11 paket	188.734.908,00	45,83	41,04	KECAMATAN LAWANG	-
			Jumlah Paket Peralatan dan Perlengkapan Kantor yang Disediakan di Kelurahan Kalirejo	0 paket	0,00	3 paket	15.799.300,00	2 paket	13.342.700,00	2 paket	13.342.700,00	100,00	100,00	5 paket	29.142.000,00	0,00	0,00	KECAMATAN LAWANG	-
			Jumlah peralatan dan perlengkapan yang disediakan (ATK)	30 paket	115.230.000,00	0 paket	108.541.400,00	0 paket	0,00	0 paket	0,00	0,00	0,00	0 paket	108.541.400,00	0,00	94,20	KECAMATAN LAWANG	
	7.01.01.2.06.05	Penyediaan Barang Cetakan dan Penggandaan	Jumlah Paket Barang Cetakan dan Penggandaan yang Disediakan di Kelurahan Lawang	0 paket	0,00	5 paket	9.572.116,00	5 paket	10.146.464,00	5 paket	10.146.464,00	100,00	100,00	10 paket	19.718.580,00	0,00	0,00	KECAMATAN LAWANG	
			Jumlah Paket Barang Cetakan dan Penggandaan yang Disediakan	24 paket	123.418.620,00	11 paket	69.043.251,00	5 paket	8.656.929,00	5 paket	8.656.929,00	100,00	100,00	16 paket	77.700.180,00	66,67	62,96	KECAMATAN LAWANG	-
			Jumlah Paket Barang Cetakan dan Penggandaan yang Disediakan di Kelurahan Kalirejo	0 paket	0,00	5 paket	3.611.480,00	5 paket	3.277.262,00	5 paket	3.277.262,00	100,00	100,00	10 paket	6.888.742,00	0,00	0,00	KECAMATAN LAWANG	393680
			Jumlah barang cetakan dan penggandaan yang disediakan	15 paket	30.854.655,00	0 paket	33.960.197,00	0 paket	0,00	0 paket	0,00	0,00	0,00	0 paket	33.960.197,00	0,00	110,07	KECAMATAN LAWANG	

No	Kode	Urusan/ Bidang Urusan Pemerintahan Daerah dan Program/ Kegiatan/ Sub Kegiatan	Indikator Kinerja Program (outcome)/ Kegiatan (output)/ Sub Kegiatan	Target Rpjmd PD pada Tahun 2026 (akhir periode Rpjmd PD)		Realisasi Capaian Kinerja RKPD s/d Tahun 2024		Target kinerja dan anggaran Rkpd PD Tahun Berjalan yang dievaluasi (Tahun 2025)		Realisasi Capaian Kinerja dan Anggaran RKPD yang dievaluasi (Tahun 2025)		Tingkat Capaian Kinerja dan Realisasi Anggaran RKPD (%)		Realisasi Kinerja dan Anggaran RKPD s/d Tahun 2025		Tingkat Capaian Kinerja dan Realisasi Anggaran RPJMD s/d Tahun 2025 (%)		Perangkat Daerah Penanggung Jawab	Ket.
1	2	3	4	5		6		7		8		9 = 8/7 x 100%		10 = 6 + 8		11 = 10/5 x 100%		12	13
				K	Rp	K	Rp	K	Rp	K	Rp	K	Rp	K	Rp	K	Rp		
	7.01.01.2.06.06	Penyediaan Bahan Bacaan dan Peraturan Perundang-undangan	Jumlah Dokumen Bahan Bacaan dan Peraturan Perundang-Undangan yang Disediakan	48 dokumen	30.480.000,00	16 dokumen	6.712.000,00	4 dokumen	2.237.450,00	4 dokumen	1.716.716,00	100,00	76,73	20 dokumen	8.428.716,00	41,67	27,65	KECAMATAN LAWANG	
			Jumlah Dokumen Bahan Bacaan dan Peraturan Perundang-Undangan yang Disediakan di Kelurahan Lawang	0 dokumen	0,00	4 dokumen	742.000,00	4 dokumen	1.272.000,00	4 dokumen	1.272.000,00	100,00	100,00	8 dokumen	2.014.000,00	0,00	0,00	KECAMATAN LAWANG	
			Jumlah Dokumen Bahan Bacaan dan Peraturan Perundang-Undangan yang Disediakan di Kelurahan Kalirejo	0 dokumen	0,00	4 dokumen	1.272.000,00	4 dokumen	636.000,00	4 dokumen	636.000,00	100,00	100,00	8 dokumen	1.908.000,00	0,00	0,00	KECAMATAN LAWANG	-
			Jumlah bahan bacaan dan peraturan perundang-undangan yang disediakan	365 Eksemplar	7.620.000,00	0 Eksemplar	5.124.000,00	0 Eksemplar	0,00	0 Eksemplar	0,00	0,00	0,00	0 Eksemplar	5.124.000,00	0,00	67,24	KECAMATAN LAWANG	
	7.01.01.2.06.08	Fasilitasi Kunjungan Tamu	Jumlah Laporan Fasilitasi Kunjungan Tamu	48 laporan	421.120.000,00	24 laporan	97.589.200,00	12 laporan	17.823.000,00	12 laporan	17.793.000,00	100,00	99,83	36 laporan	115.382.200,00	75,00	27,40	KECAMATAN LAWANG	
			Jumlah Laporan Fasilitasi Kunjungan Tamu di Kelurahan Lawang	0 laporan	0,00	12 laporan	16.809.000,00	12 laporan	12.413.000,00	12 laporan	12.413.000,00	100,00	100,00	24 laporan	29.222.000,00	0,00	0,00	KECAMATAN LAWANG	
			Jumlah Laporan Fasilitasi Kunjungan Tamu di Kelurahan Kalirejo	0 laporan	0,00	12 laporan	7.411.236,00	12 laporan	12.098.000,00	12 laporan	12.098.000,00	100,00	100,00	24 laporan	19.509.236,00	0,00	0,00	KECAMATAN LAWANG	-
			Jumlah fasilitasi kunjungan yang disediakan	9400 orang/hari	105.280.000,00	0 orang/hari	84.869.455,00	0 orang/hari	0,00	0 orang/hari	0,00	0,00	0,00	0 orang/hari	84.869.455,00	0,00	80,61	KECAMATAN LAWANG	
	7.01.01.2.06.09	Penyelenggaraan Rapat Koordinasi dan Konsultasi SKPD	Jumlah Laporan Penyelenggaraan Rapat Koordinasi dan Konsultasi SKPD	48 laporan	557.380.000,00	24 laporan	103.075.000,00	12 laporan	27.075.000,00	12 laporan	27.000.000,00	100,00	99,72	36 laporan	130.075.000,00	75,00	23,34	KECAMATAN LAWANG	
			Jumlah Laporan Penyelenggaraan Rapat Koordinasi dan Konsultasi SKPD di Kelurahan Lawang	0 laporan	0,00	12 laporan	3.600.000,00	12 laporan	7.174.107,00	12 laporan	7.050.000,00	100,00	98,27	24 laporan	10.650.000,00	0,00	0,00	KECAMATAN LAWANG	
			Jumlah Laporan Penyelenggaraan Rapat Koordinasi dan Konsultasi SKPD di Kelurahan Kalirejo	0 laporan	0,00	12 laporan	5.250.000,00	12 laporan	4.500.000,00	12 laporan	4.500.000,00	100,00	100,00	24 laporan	9.750.000,00	0,00	0,00	KECAMATAN LAWANG	
			Jumlah rapat koordinasi dan konsultasi yang difasilitasi	800 orang/hari	139.345.000,00	0 orang/hari	45.000.000,00	0 orang/hari	0,00	0 orang/hari	0,00	0,00	0,00	0 orang/hari	45.000.000,00	0,00	32,29	KECAMATAN LAWANG	
	7.01.01.2.07	***Pengadaan Barang Milik Daerah Penunjang Urusan Pemerintah Daerah***	***Jumlah pemenuhan barang milik daerah dalam menunjang operasional kantor***	***15 Unit***	***309.295.000,00***	***3 Unit***	***63.107.920,00***	***3 Unit***	***24.335.000,00***	***3 Unit***	***23.899.997,00***	***100,00***	***98,21***	***6 Unit***	***87.007.917,00***	***40,00***	***28,13***		
	7.01.01.2.07.05	Pengadaan Mebel	Jumlah Mebel yang disediakan	9 unit	35.000.000,00	0 unit	0,00	0 unit	0,00	0 unit	0,00	0,00	0,00	0 unit	0,00	0,00	0,00	KECAMATAN LAWANG	
			Jumlah Paket Mebel yang disediakan	12 unit	102.000.000,00	0 unit	0,00	0 unit	0,00	0 unit	0,00	0,00	0,00	0 unit	0,00	0,00	0,00	KECAMATAN LAWANG	
	7.01.01.2.07.06	Pengadaan Peralatan dan Mesin Lainnya	Jumlah Unit Peralatan dan Mesin Lainnya yang Disediakan	12 unit	117.162.250,00	1 unit	27.607.920,00	1 unit	0,00	0 unit	0,00	0,00	0,00	1 unit	27.607.920,00	8,33	23,56	KECAMATAN LAWANG	
			Jumlah pengadaan peralatan dan mesin lainnya	1 Unit	4.000.000,00	0 Unit	0,00	0 Unit	0,00	0 Unit	0,00	0,00	0,00	0 Unit	0,00	0,00	0,00	KECAMATAN LAWANG	
	7.01.01.2.07.11	Pengadaan Sarana dan Prasarana Pendukung Gedung Kantor atau Bangunan lainnya	Jumlah pengadaan sarana dan prasarana pendukung gedung kantor atau bangunan lainnya di Kelurahan Lawang	0 unit	0,00	0 unit	0,00	3 unit	15.671.000,00	1 unit	15.499.999,00	33,33	98,91	1 unit	15.499.999,00	0,00	0,00	KECAMATAN LAWANG	-
			Jumlah pengadaan sarana dan prasarana pendukung gedung kantor atau bangunan lainnya	4 unit	51.132.750,00	3 unit	35.500.000,00	3 unit	8.664.000,00	2 unit	8.399.998,00	66,67	96,95	5 unit	43.899.998,00	125,00	85,85	KECAMATAN LAWANG	-
	7.01.01.2.08	***Penyediaan Jasa Penunjang Urusan Pemerintahan Daerah***	***Persentase pemenuhan penyediaan jasa penunjang operasional perkantoran yang teradministasi dengan benar dalam 1 tahun***	***18 laporan***	***332.100.000,00***	***8 laporan***	***129.541.987,00***	***4 laporan***	***50.396.900,00***	***4 laporan***	***45.860.360,00***	***100,00***	***91,00***	***12 laporan***	***175.402.347,00***	***66,67***	***52,82***		
	7.01.01.2.08.01	Penyediaan Jasa Surat Menyurat	Jumlah Laporan Penyediaan Jasa Surat Menyurat	48 laporan	72.000.000,00	60 laporan	18.000.000,00	12 laporan	5.400.000,00	12 laporan	5.400.000,00	100,00	100,00	60 laporan	23.400.000,00	125,00	32,50	KECAMATAN LAWANG	-
			Jumlah jasa pengiriman surat menyurat yang disediakan	144 laporan	18.000.000,00	0 laporan	7.500.000,00	0 laporan	0,00	0 laporan	0,00	0,00	0,00	0 laporan	7.500.000,00	0,00	41,67	KECAMATAN LAWANG	
	7.01.01.2.08.02	Penyediaan Jasa Komunikasi, Sumber Daya Air dan Listrik	Jumlah Laporan Penyediaan Jasa Komunikasi, Sumber Daya Air dan Listrik yang Disediakan	144 laporan	193.680.000,00	182 laporan	59.478.041,00	12 laporan	24.594.000,00	12 laporan	22.074.560,00	100,00	89,76	194 laporan	81.552.601,00	134,72	42,11	KECAMATAN LAWANG	
			Jumlah Laporan Penyediaan Jasa Komunikasi, Sumber Daya Air dan Listrik yang Disediakan di Kelurahan Kalirejo	0 laporan	0,00	12 laporan	7.563.400,00	12 laporan	10.562.900,00	12 laporan	9.703.800,00	100,00	91,87	24 laporan	17.267.200,00	0,00	0,00	KECAMATAN LAWANG	
			Jumlah Laporan Penyediaan Jasa Komunikasi, Sumber Daya Air dan Listrik yang Disediakan di Kelurahan Lawang	0 laporan	0,00	12 laporan	5.216.000,00	12 laporan	9.840.000,00	12 laporan	8.682.000,00	100,00	88,23	24 laporan	13.898.000,00	0,00	0,00	KECAMATAN LAWANG	
			Jumlah rekening jasa komunikasi, sumberdaya air dan listrik yang dibayarkan dalam 1 tahun	170 laporan	48.420.000,00	0 laporan	31.784.546,00	0 laporan	0,00	0 laporan	0,00	0,00	0,00	0 laporan	31.784.546,00	0,00	65,64	KECAMATAN LAWANG	
	7.01.01.2.09	***Pemeliharaan Barang Milik Daerah Penunjang Urusan Pemerintahan Daerah***	***Jumlah barang milik daerah penunjang urusan pemerintahan daerah yang dipelihara dalam 1 tahun***	***82 unit***	***544.890.000,00***	***14 unit***	***182.385.860,00***	***14 unit***	***43.087.480,00***	***14 unit***	***41.972.680,00***	***100,00***	***97,41***	***14 unit***	***224.358.540,00***	***17,07***	***41,18***		
	7.01.01.2.09.02	Penyediaan Jasa Pemeliharaan, Biaya Pemeliharaan, Pajak, dan Perizinan Kendaraan Dinas Operasional atau Lapangan	Jumlah Kendaraan Dinas Operasional atau Lapangan yang Dipelihara dan dibayarkan Pajak dan Perizinannya	20 unit	138.200.000,00	10 unit	28.160.300,00	3 unit	2.829.600,00	3 unit	2.258.500,00	100,00	79,82	10 unit	30.418.800,00	50,00	22,01	KECAMATAN LAWANG	-
			Jumlah Kendaraan Dinas Operasional atau Lapangan yang Dipelihara dan dibayarkan Pajak dan Perizinannya di Kelurahan Kalirejo	2 unit	0,00	2 unit	0,00	2 unit	2.000.000,00	2 unit	1.521.000,00	100,00	76,05	2 unit	1.521.000,00	100,00	0,00	KECAMATAN LAWANG	

No	Kode	Urusan/ Bidang Urusan Pemerintahan Daerah dan Program/ Kegiatan/ Sub Kegiatan	Indikator Kinerja Program (outcome)/ Kegiatan (output)/ Sub Kegiatan	Target Rpjmd PD pada Tahun 2026 (akhir periode Rpjmd PD)		Realisasi Capaian Kinerja RKPD s/d Tahun 2024		Target kinerja dan anggaran Rkpd PD Tahun Berjalan yang dievaluasi (Tahun 2025)		Realisasi Capaian Kinerja dan Anggaran RKPD yang dievaluasi (Tahun 2025)		Tingkat Capaian Kinerja dan Realisasi Anggaran RKPD (%)		Realisasi Kinerja dan Anggaran RKPD s/d Tahun 2025		Tingkat Capaian Kinerja dan Realisasi Anggaran RPJMD s/d Tahun 2025 (%)		Perangkat Daerah Penanggung Jawab	Ket.
1	2	3	4	5		6		7		8		9 = 8/7 x 100%		10 = 6 + 8		11 = 10/5 x 100%		12	13
				K	Rp	K	Rp	K	Rp	K	Rp	K	Rp	K	Rp	K	Rp		
			Jumlah Kendaraan Dinas Operasional atau Lapangan yang Dipelihara dan dibayarkan Pajak dan Perizinannya di Kelurahan Lawang	2 unit	0,00	2 unit	0,00	2 unit	1.412.000,00	2 unit	1.412.000,00	100,00	100,00	2 unit	1.412.000,00	100,00	0,00	KECAMATAN LAWANG	
			Jumlah jasa pemeliharaan, biaya pemeliharaan, pajak dan perizinan kendaraan operasional atau lapangan yang dibayarkan dalam 1 tahun	5 Unit	34.550.000,00	0 Unit	6.335.200,00	0 Unit	0,00	0 Unit	0,00	0,00	0,00	0 Unit	6.335.200,00	0,00	18,34	KECAMATAN LAWANG	
	7.01.01.2.09.09	Pemeliharaan/Rehabilitasi Gedung Kantor dan Bangunan Lainnya	Jumlah Gedung Kantor dan Bangunan Lainnya yang Dipelihara/Direhabilitasi di kelurahan Lawang	12 unit	262.912.000,00	23 unit	56.532.690,00	3 unit	11.873.700,00	3 unit	11.873.700,00	100,00	100,00	23 unit	68.406.390,00	191,67	26,02	KECAMATAN LAWANG	
			Jumlah Gedung Kantor dan Bangunan Lainnya yang Dipelihara/Direhabilitasi di Kecamatan Lawang	0 unit	0,00	0 unit	0,00	3 unit	5.025.800,00	3 unit	5.010.100,00	100,00	99,69	3 unit	5.010.100,00	0,00	0,00	KECAMATAN LAWANG	-
			Jumlah gedung kantor dan bangunan lainnya yang dipeliharan	15 Unit	65.728.000,00	0 Unit	42.086.670,00	0 Unit	0,00	0 Unit	0,00	0,00	0,00	0 Unit	42.086.670,00	0,00	64,03	KECAMATAN LAWANG	
			Jumlah Gedung Kantor dan Bangunan Lainnya yang Dipelihara/Direhabilitasi di kelurahan Kalirejo	0 unit	0,00	7 unit	3.207.600,00	0 unit	0,00	0 unit	0,00	0,00	0,00	7 unit	3.207.600,00	0,00	0,00	KECAMATAN LAWANG	
	7.01.01.2.09.11	Pemeliharaan/Rehabilitasi Sarana dan Prasarana Pendukung Gedung Kantor atau Bangunan Lainnya	Jumlah Sarana dan Prasarana Pendukung Gedung Kantor atau Bangunan Lainnya yang Dipelihara/Direhabilitasi	0 unit	0,00	0 unit	0,00	4 unit	9.381.000,00	4 unit	9.332.000,00	100,00	99,48	4 unit	9.332.000,00	0,00	0,00	KECAMATAN LAWANG	
			Jumlah sarana prasarana pendukung gedung kantor atau bangunan lainnya yang dipelihara	6 unit	8.700.000,00	0 unit	2.602.500,00	4 unit	0,00	0 unit	0,00	0,00	0,00	0 unit	2.602.500,00	0,00	29,91	KECAMATAN LAWANG	
			Jumlah Sarana dan Prasarana Pendukung Gedung Kantor atau Bangunan Lainnya yang Dipelihara/Direhabilitasi di Kelurahan Kalirejo	0 unit	0,00	3 unit	12.226.200,00	3 unit	5.632.300,00	3 unit	5.632.300,00	100,00	100,00	3 unit	17.858.500,00	0,00	0,00	KECAMATAN LAWANG	-
			Jumlah Sarana dan Prasarana Pendukung Gedung Kantor atau Bangunan Lainnya yang Dipelihara/Direhabilitasi di Kelurahan Lawang	24 unit	34.800.000,00	18 unit	31.234.700,00	3 unit	4.933.080,00	3 unit	4.933.080,00	100,00	100,00	18 unit	36.167.780,00	75,00	103,93	KECAMATAN LAWANG	-
194	**7.01.02**	**PROGRAM PENYELENGGARAAN PEMERINTAHAN DAN PELAYANAN PUBLIK**	**Persentase pemenuhan dukungan manajemen perkantoran dan penunjang untuk penyelenggaraan pemerintahan dan pelayanan publik**	**100%**	**506.125.000,00**	**100%**	**881.633.650,00**	**100%**	**259.352.688,00**	**100%**	**232.528.535,00**	**100,00**	**89,66**	**100%**	**1.114.162.185,00**	**100,00**	**220,14**		
	7.01.02.2.01	***Koordinasi Penyelenggaraan Kegiatan Pemerintahan di Tingkat Kecamatan***	***Jumlah dokumen hasil Koordinasi Penyelenggaraan Kegiatan Pemerintahan di Tingkat Kecamatan***	***60 Dokumen***	***179.125.000,00***	***12 Dokumen***	***805.973.050,00***	***12 Dokumen***	***244.146.400,00***	***12 Dokumen***	***217.322.800,00***	***100,00***	***89,01***	***24 Dokumen***	***1.023.295.850,00***	***40,00***	***571,27***		
	7.01.02.2.01.01	Koordinasi/Sinergi Perencanaan dan Pelaksanaan Kegiatan Pemerintahan dengan Perangkat Daerah dan Instansi Vertikal Terkait	Jumlah Laporan Koordinasi/Sinergi Perencanaan dan Pelaksanaan Kegiatan Pemerintahan dengan Perangkat Daerah dan Instansi Vertikal Terkait	48 laporan	143.300.000,00	24 laporan	559.684.550,00	12 laporan	244.146.400,00	12 laporan	217.322.800,00	100,00	89,01	36 laporan	777.007.350,00	75,00	542,22	KECAMATAN LAWANG	
			Jumlah dokumen laporan hasil koordinasi/sinergi perencanaan (musrenbangcam) dan pelaksanaan kegiatan pemerintahan dengan Perangkat Daearah dan instansi veritak terkait	12 laporan	35.825.000,00	0 laporan	246.288.500,00	0 laporan	0,00	0 laporan	0,00	0,00	0,00	0 laporan	246.288.500,00	0,00	687,48	KECAMATAN LAWANG	
	7.01.02.2.02	***Penyelenggaraan Urusan Pemerintahan yang tidak Dilaksanakan oleh Unit Kerja Perangkat Daerah yang ada di Kecamatan***	***Jumlah dokumen hasil penyelenggaraan urusan pemerintahan yang tidak dilaksanakan oleh unit PD yang ada di Kecamatan***	***63 Dokumen***	***105.000.000,00***	***12 Dokumen***	***25.600.000,00***	***12 Dokumen***	***5.800.000,00***	***12 Dokumen***	***5.800.000,00***	***100,00***	***100,00***	***24 Dokumen***	***31.400.000,00***	***38,10***	***29,90***		
	7.01.02.2.02.01	Perencanaan Kegiatan Pelayanan kepada Masyarakat di Kecamatan	Jumlah Dokumen Perencanaan Kegiatan Pelayanan kepada Masyarakat di Kecamatan	4 dokumen	8.000.000,00	4 dokumen	4.000.000,00	2 dokumen	2.000.000,00	2 dokumen	2.000.000,00	100,00	100,00	4 dokumen	6.000.000,00	100,00	75,00	KECAMATAN LAWANG	
			Jumlah dokumen laporan perencanaan kegiatan pelayanan kepada masyarakat	1 dokumen	2.000.000,00	0 dokumen	2.000.000,00	0 dokumen	0,00	0 dokumen	0,00	0,00	0,00	0 dokumen	2.000.000,00	0,00	100,00	KECAMATAN LAWANG	-
	7.01.02.2.02.02	Fasilitasi Percepatan Pencapaian Standar Pelayanan Minimal di Wilayah Kecamatan	Jumlah Laporan Fasilitasi Percepatan Pencapaian Standar Pelayanan Minimal di Wilayah Kecamatan	8 laporan	16.000.000,00	4 laporan	4.000.000,00	2 laporan	2.000.000,00	2 laporan	2.000.000,00	100,00	100,00	6 laporan	6.000.000,00	75,00	37,50	KECAMATAN LAWANG	
			Jumlah dokumen laporan fasilitasi percepatan pencapaian SPM di wilayah Kecamatan	2 dokumen	4.000.000,00	0 dokumen	2.000.000,00	0 dokumen	0,00	0 dokumen	0,00	0,00	0,00	0 dokumen	2.000.000,00	0,00	50,00	KECAMATAN LAWANG	
	7.01.02.2.02.03	Peningkatan Efektifitas Pelaksanaan Pelayanan kepada Masyarakat di Wilayah Kecamatan	Jumlah Laporan Fasilitasi Percepatan Pencapaian Standar Pelayanan Minimal di Wilayah Kecamatan	48 laporan	60.000.000,00	24 laporan	8.600.000,00	12 laporan	1.800.000,00	12 laporan	1.800.000,00	100,00	100,00	36 laporan	10.400.000,00	75,00	17,33	KECAMATAN LAWANG	
			Jumlah dokumen laporan fasilitasi pelaksanaan pelayanan kepada masyarakat di wilayah Kecamatan	12 laporan	15.000.000,00	0 laporan	5.000.000,00	0 laporan	0,00	0 laporan	0,00	0,00	0,00	0 laporan	5.000.000,00	0,00	33,33	KECAMATAN LAWANG	
	7.01.02.2.03	***Koordinasi Pemeliharaan Prasarana dan Sarana Pelayanan Umum***	***Jumlah dokumen hasil Koordinasi pemeliharaan prasarana dan sarana Pelayanan Umum***	***60 Dokumen***	***120.000.000,00***	***12 Dokumen***	***32.700.000,00***	***12 Dokumen***	***5.400.000,00***	***12 Dokumen***	***5.400.000,00***	***100,00***	***100,00***	***24 Dokumen***	***38.100.000,00***	***40,00***	***31,75***		

No	Kode	Urusan/ Bidang Urusan Pemerintahan Daerah dan Program/ Kegiatan/ Sub Kegiatan	Indikator Kinerja Program (outcome)/ Kegiatan (output)/ Sub Kegiatan	Target Rpjmd PD pada Tahun 2026 (akhir periode Rpjmd PD)		Realisasi Capaian Kinerja RKPD s/d Tahun 2024		Target kinerja dan anggaran Rkpd PD Tahun Berjalan yang dievaluasi (Tahun 2025)		Realisasi Capaian Kinerja dan Anggaran RKPD yang dievaluasi (Tahun 2025)		Tingkat Capaian Kinerja dan Realisasi Anggaran RKPD (%)		Realisasi Kinerja dan Anggaran RKPD s/d Tahun 2025		Tingkat Capaian Kinerja dan Realisasi Anggaran RPJMD s/d Tahun 2025 (%)		Perangkat Daerah Penanggung Jawab	Ket.
1	2	3	4	5		6		7		8		9 = 8/7 x 100%		10 = 6 + 8		11 = 10/5 x 100%		12	13
				K	Rp	K	Rp	K	Rp	K	Rp	K	Rp	K	Rp	K	Rp		
	7.01.02.2.03.01	Koordinasi/Sinergi dengan Perangkat Daerah dan/atau Instansi Vertikal yang terkait dalam Pemeliharaan Sarana dan Prasarana Pelayanan Umum	Jumlah Dokumen Koordinasi/Sinergi dengan Perangkat Daerah dan/atau Instansi Vertikal yang Terkait dalam Pemeliharaan Sarana dan Prasarana Pelayanan Umum	48 dokumen	96.000.000,00	24 dokumen	20.700.000,00	12 dokumen	5.400.000,00	12 dokumen	5.400.000,00	100,00	100,00	36 dokumen	26.100.000,00	75,00	27,19	KECAMATAN LAWANG	
			Jumlah dokumen laporan koordinasi/sinergi dengan PD dan atau instansi vertikal yang terkait dalam pemeliharaan sarana prasarana pelayanan umum	12 dokumen	24.000.000,00	0 dokumen	12.000.000,00	0 dokumen	0,00	0 dokumen	0,00	0,00	0,00	0 dokumen	12.000.000,00	0,00	50,00	KECAMATAN LAWANG	
	7.01.02.2.04	***Pelaksanaan Urusan Pemerintahan yang Dilimpahkan kepada Camat***	***Jumlah dokumen hasil Pelaksanaan Urusan Pemerintahan yang dilimpahkan kepada Camat***	***84 Dokumen***	***102.000.000,00***	***12 Dokumen***	***17.360.600,00***	***12 Dokumen***	***4.006.288,00***	***12 Dokumen***	***4.005.735,00***	***100,00***	***99,99***	***24 Dokumen***	***21.366.335,00***	***28,57***	***20,95***		
	7.01.02.2.04.01	Pelaksanaan Urusan Pemerintahan yang terkait dengan Pelayanan Perizinan Non Usaha	Jumlah Dokumen Non Perizinan Usaha yang Dilaksanakan	48 dokumen	72.000.000,00	24 dokumen	3.890.000,00	12 dokumen	1.098.000,00	12 dokumen	1.098.000,00	100,00	100,00	36 dokumen	4.988.000,00	75,00	6,93	KECAMATAN LAWANG	
			Jumlah dokumen laporan pelaksanaan uusan pemerintahan yang terkait dengan pelayanan perizinan non usaha	12 dokumen	18.000.000,00	0 dokumen	2.580.000,00	0 dokumen	0,00	0 dokumen	0,00	0,00	0,00	0 dokumen	2.580.000,00	0,00	14,33	KECAMATAN LAWANG	
	7.01.02.2.04.02	Pelaksanaan Urusan Pemerintahan yang terkait dengan Nonperizinan	Jumlah Laporan Pelaksanaan Non Perizinan pada Urusan Pemerintahan	48 laporan	4.800.000,00	22 laporan	3.122.600,00	12 laporan	1.108.288,00	12 laporan	1.107.735,00	100,00	99,95	34 laporan	4.230.335,00	70,83	88,13	KECAMATAN LAWANG	-
			Jumlah dokumen laporan pelaksanaan urusan pemerintahan yang terkait dengan pelayanan non perizinan	12 dokumen	1.200.000,00	0 dokumen	1.168.000,00	0 dokumen	0,00	0 dokumen	0,00	0,00	0,00	0 dokumen	1.168.000,00	0,00	97,33	KECAMATAN LAWANG	
	7.01.02.2.04.03	Pelaksanaan Urusan Pemerintahan yang terkait dengan Kewenangan Lain yang Dilimpahkan	Jumlah Laporan Pelaksanaan Kewenangan Lain yang Dilimpahkan	48 laporan	4.800.000,00	4 laporan	5.100.000,00	12 laporan	1.800.000,00	12 laporan	1.800.000,00	100,00	100,00	16 laporan	6.900.000,00	33,33	143,75	KECAMATAN LAWANG	
			Jumlah dokumen laporan pelaksanaan urusan pemerintahan yang terkait dengan kewenangan lain yang dilimpahkan	12 laporan	1.200.000,00	12 laporan	1.500.000,00	0 laporan	0,00	0 laporan	0,00	0,00	0,00	12 laporan	1.500.000,00	100,00	125,00	KECAMATAN LAWANG	
195	**7.01.03**	**PROGRAM PEMBERDAYAAN MASYARAKAT DESA DAN KELURAHAN**	**Persentase pemenuhan dukungan manajemen perkantoran untuk menunjang pemberdayaan masyarakat Desa dan Kelurahan**	**100%**	**3.930.000.000,00**	**100%**	**2.780.123.700,00**	**100%**	**1.067.765.893,00**	**100%**	**1.579.245.893,00**	**100,00**	**147,90**	**100%**	**4.359.369.593,00**	**100,00**	**110,93**		
	7.01.03.2.02	***Kegiatan Pemberdayaan Kelurahan***	***Jumlah dokumen pelaksanaan kegiatan pemberdayaan Kelurahan***	***64 laporan***	***3.930.000.000,00***	***12 laporan***	***2.780.123.700,00***	***12 laporan***	***1.067.765.893,00***	***12 laporan***	***1.579.245.893,00***	***100,00***	***147,90***	***24 laporan***	***4.359.369.593,00***	***37,50***	***110,93***		
	7.01.03.2.02.01	Peningkatan Partisipasi Masyarakat dalam Forum Musyawarah Perencanaan Pembangunan di Kelurahan	Jumlah Lembaga Kemasyarakatan yang Berpartisipasi dalam Forum Musyawarah Perencanaan Pembangunan di Kelurahan	8 LSM	20.000.000,00	2 LSM	1.500.000,00	2 LSM	0,00	0 LSM	0,00	0,00	0,00	2 LSM	1.500.000,00	25,00	7,50	KECAMATAN LAWANG	
			Jumlah dokumen laporan peningkatan partisipasi masyarakat dalam forum musyawarah perencanaan pembangunan di Kelurahan Lawang dan Kelurahan Kalirejo	10 LSM	5.000.000,00	0 LSM	1.500.000,00	0 LSM	0,00	0 LSM	0,00	0,00	0,00	0 LSM	1.500.000,00	0,00	30,00	KECAMATAN LAWANG	
	7.01.03.2.02.02	Pembangunan Sarana dan Prasarana Kelurahan	Jumlah Sarana dan Prasarana Kelurahan yang Terbangun di Kelurahan Lawang	40 unit	1.600.000.000,00	13 unit	509.493.800,00	5 unit	200.000.000,00	5 unit	200.000.000,00	100,00	100,00	18 unit	709.493.800,00	45,00	44,34	KECAMATAN LAWANG	
			Jumlah Sarana dan Prasarana Kelurahan yang Terbangun di Kelurahan Kalirejo	0 unit	0,00	5 unit	220.143.000,00	5 unit	200.000.000,00	5 unit	200.000.000,00	100,00	100,00	10 unit	420.143.000,00	0,00	0,00	KECAMATAN LAWANG	
			Jumlah sarana prasarana kelurahan yang dibangun di Kelurahan Lawang dan Kelurahan Kalirejo	10 unit	400.000.000,00	0 unit	101.223.700,00	0 unit	0,00	0 unit	0,00	0,00	0,00	0 unit	101.223.700,00	0,00	25,31	KECAMATAN LAWANG	
			Jumlah Sarana dan Prasarana Kelurahan yang Terbangun di Kelurahan	0 unit	0,00	0 unit	0,00	0 unit	0,00	0 unit	0,00	0,00	0,00	0 unit	0,00	0,00	0,00	KECAMATAN LAWANG	
	7.01.03.2.02.03	Pemberdayaan Masyarakat di Kelurahan	Jumlah Pokmas dan Ormas yang Melaksanakan Pemberdayaan Masyarakat di Kelurahan Kalirejo	0 pokmas/ormas	0,00	3 pokmas/ormas	338.857.000,00	1 pokmas/ormas	361.850.000,00	1 pokmas/ormas	626.600.000,00	100,00	173,17	4 pokmas/ormas	965.457.000,00	0,00	0,00	KECAMATAN LAWANG	-
			Jumlah Pokmas dan Ormas yang Melaksanakan Pemberdayaan Masyarakat di Kelurahan Lawang	8 pokmas/ormas	1.488.000.000,00	3 pokmas/ormas	1.047.506.200,00	1 pokmas/ormas	305.915.893,00	1 pokmas/ormas	552.645.893,00	100,00	180,65	4 pokmas/ormas	1.600.152.093,00	50,00	107,54	KECAMATAN LAWANG	
			Jumlah dokumen hasil kegiatan pemberdayaan masyarakat di Kelurahan Lawang dan Kelurahan Kalirejo	2 pokmas/ormas	372.000.000,00	0 pokmas/ormas	551.776.000,00	0 pokmas/ormas	0,00	0 pokmas/ormas	0,00	0,00	0,00	0 pokmas/ormas	551.776.000,00	0,00	148,33	KECAMATAN LAWANG	
			Jumlah Pokmas dan Ormas yang Melaksanakan Pemberdayaan Masyarakat di Kelurahan	0 pokmas/ormas	0,00	0 pokmas/ormas	0,00	0 pokmas/ormas	0,00	0 pokmas/ormas	0,00	0,00	0,00	0 pokmas/ormas	0,00	0,00	0,00	KECAMATAN LAWANG	
	7.01.03.2.02.04	Evaluasi Kelurahan	Jumlah Laporan Hasil Evaluasi Kelurahan	8 laporan	36.000.000,00	2 laporan	4.164.000,00	2 laporan	0,00	0 laporan	0,00	0,00	0,00	2 laporan	4.164.000,00	25,00	11,57	KECAMATAN LAWANG	
			Jumlah dokumen hasil Evaluasi Kelurahan	2 laporan	9.000.000,00	0 laporan	3.960.000,00	0 laporan	0,00	0 laporan	0,00	0,00	0,00	0 laporan	3.960.000,00	0,00	44,00	KECAMATAN LAWANG	
196	**7.01.04**	**PROGRAM KOORDINASI KETENTRAMAN DAN KETERTIBAN UMUM**	**Persentase pemenuhan dukungan manajemen perkantoran untuk menunjang koordinasi ketentraman dan ketertiban umum**	**100%**	**180.000.000,00**	**100%**	**67.200.000,00**	**100%**	**16.200.000,00**	**100%**	**16.200.000,00**	**100,00**	**100,00**	**100%**	**83.400.000,00**	**100,00**	**46,33**		

No	Kode	Urusan/ Bidang Urusan Pemerintahan Daerah dan Program/ Kegiatan/ Sub Kegiatan	Indikator Kinerja Program (outcome)/ Kegiatan (output)/ Sub Kegiatan	Target Rpjmd PD pada Tahun 2026 (akhir periode Rpjmd PD)		Realisasi Capaian Kinerja RKPD s/d Tahun 2024		Target kinerja dan anggaran Rkpd PD Tahun Berjalan yang dievaluasi (Tahun 2025)		Realisasi Capaian Kinerja dan Anggaran RKPD yang dievaluasi (Tahun 2025)		Tingkat Capaian Kinerja dan Realisasi Anggaran RKPD (%)		Realisasi Kinerja dan Anggaran RKPD s/d Tahun 2025		Tingkat Capaian Kinerja dan Realisasi Anggaran RPJMD s/d Tahun 2025 (%)		Perangkat Daerah Penanggung Jawab	Ket.
1	2	3	4	5		6		7		8		9 = 8/7 x 100%		10 = 6 + 8		11 = 10/5 x 100%		12	13
				K	Rp	K	Rp	K	Rp	K	Rp	K	Rp	K	Rp	K	Rp		
	7.01.04.2.01	***Koordinasi Upaya Penyelenggaraan Ketenteraman dan Ketertiban Umum***	***Jumlah dokumen hasil pelaksanaan koordinasi upaya penyelenggaraan ketentraman dan ketertiban umum***	***120 Dokumen***	***120.000.000,00***	***24 Dokumen***	***38.400.000,00***	***24 Dokumen***	***10.800.000,00***	***24 Dokumen***	***10.800.000,00***	***100,00***	***100,00***	***48 Dokumen***	***49.200.000,00***	***40,00***	***41,00***		
	7.01.04.2.01.01	Sinergitas dengan Kepolisian Negara Republik Indonesia, Tentara Nasional Indonesia dan Instansi Vertikal di Wilayah Kecamatan	Jumlah Laporan Hasil Sinergitas dengan Kepolisian Negara Republik Indonesia, Tentara Nasional Indonesia dan Instansi Vertikal di Wilayah Kecamatan	60 laporan	48.000.000,00	24 laporan	13.200.000,00	12 laporan	5.400.000,00	12 laporan	5.400.000,00	100,00	100,00	36 laporan	18.600.000,00	60,00	38,75	KECAMATAN LAWANG	
			Jumlah dokumen hasil sinergitas dengan kepolisian RI, TNI dan isntansi vertikal di wilayah Kecamatan	60 Dokumen	12.000.000,00	0 Dokumen	6.000.000,00	0 Dokumen	0,00	0 Dokumen	0,00	0,00	0,00	0 Dokumen	6.000.000,00	0,00	50,00	KECAMATAN LAWANG	
	7.01.04.2.01.02	Harmonisasi Hubungan Dengan Tokoh Agama dan Tokoh Masyarakat	Jumlah Laporan Pelaksanaan Harmonisasi Hubungan dengan Tokoh Agama dan Tokoh Masyarakat	60 laporan	48.000.000,00	24 laporan	13.200.000,00	12 laporan	5.400.000,00	12 laporan	5.400.000,00	100,00	100,00	36 laporan	18.600.000,00	60,00	38,75	KECAMATAN LAWANG	
			Jumlah dokumen hasil Harmonisasi hubungan Tokoh Masyarakat dan Tokoh Masyarakat	60 Dokumen	12.000.000,00	0 Dokumen	6.000.000,00	0 Dokumen	0,00	0 Dokumen	0,00	0,00	0,00	0 Dokumen	6.000.000,00	0,00	50,00	KECAMATAN LAWANG	
	7.01.04.2.04	***Koordinasi Penerapan dan Penegakan Qanun dan Peraturan Kepala Daerah***	***Jumlah dokumen hasil Koordinasi penerapan dan Penegakan Qonun dan Peraturan Kepala Daerah***	***60 Dokumen***	***60.000.000,00***	***12 Dokumen***	***28.800.000,00***	***12 Dokumen***	***5.400.000,00***	***12 Dokumen***	***5.400.000,00***	***100,00***	***100,00***	***24 Dokumen***	***34.200.000,00***	***40,00***	***57,00***		
	7.01.04.2.04.01	Koordinasi/Sinergi dengan Perangkat Daerah yang Tugas dan Fungsinya di Bidang Penegakan Peraturan Perndang-Undangan dan/atau Kepolisian Negara Republik Indonesia	Jumlah Laporan Hasil Koordinasi/Sinergi dengan Perangkat Daerah yang Tugas dan Fungsinya di Bidang Penegakan Peraturan Perundang- Undangan dan/atau Kepolisian Negara Republik	48 laporan	48.000.000,00	24 laporan	16.800.000,00	12 laporan	5.400.000,00	12 laporan	5.400.000,00	100,00	100,00	36 laporan	22.200.000,00	75,00	46,25	KECAMATAN LAWANG	
			Jumlah dokumen hasil koordinasi/ sinergitas dengan PD yang tugas dan fungsinya di bidang penegakan perundang-undangan dan atau kepolisian negara RI	12 Dokumen	12.000.000,00	0 Dokumen	12.000.000,00	0 Dokumen	0,00	0 Dokumen	0,00	0,00	0,00	0 Dokumen	12.000.000,00	0,00	100,00	KECAMATAN LAWANG	
197	**7.01.05**	**PROGRAM PENYELENGGARAAN URUSAN PEMERINTAHAN UMUM**	**Persentase Pemenuhan Dukungan Manajemen Perkantoran Untuk Menunjang Penyelenggaraan Urusan Pemerintahan Umum (%)**	**100%**	**194.234.000,00**	**100%**	**77.400.000,00**	**100%**	**13.500.000,00**	**100%**	**13.500.000,00**	**100,00**	**100,00**	**100%**	**90.900.000,00**	**100,00**	**46,80**		
	7.01.05.2.01	***Penyelenggaraan Urusan Pemerintahan Umum sesuai Penugasan Kepala Daerah***	***Jumlah dokumen hasil penyelenggaraan urusan pemerintahan sesuai penugasan Kepala Daerah***	***60 orang***	***194.234.000,00***	***12 orang***	***77.400.000,00***	***12 orang***	***13.500.000,00***	***12 orang***	***13.500.000,00***	***100,00***	***100,00***	***24 orang***	***90.900.000,00***	***40,00***	***46,80***		
	7.01.05.2.01.02	Fasilitasi, Koordinasi dan Pembinaan (Bimtek, Sosialisasi, Konsultasi) Wawasan Kebangsaan dan Ketahanan Nasional	Jumlah Orang yang Mengikuti Fasilitasi, Koordinasi dan Pembinaan (Bimtek, Sosialisasi, Konsultasi) Wawasan Kebangsaan dan Ketahanan Nasional	60 orang	155.387.200,00	14 orang	47.400.000,00	12 orang	13.500.000,00	12 orang	13.500.000,00	100,00	100,00	26 orang	60.900.000,00	43,33	39,19	KECAMATAN LAWANG	
			Jumlah dokumen hasil fasilitasi,koordinasi dan pembinaan wawasan kebangsaan dan ketahanan nasional	60 dokumen	38.846.800,00	0 dokumen	30.000.000,00	0 dokumen	0,00	0 dokumen	0,00	0,00	0,00	0 dokumen	30.000.000,00	0,00	77,23	KECAMATAN LAWANG	
198	**7.01.06**	**PROGRAM PEMBINAAN DAN PENGAWASAN PEMERINTAHAN DESA**	**Persentase Pemenuhan Pembinaan Dan Pengawasan Pemerintah Desa**	**100%**	**162.500.000,00**	**100%**	**97.400.000,00**	**100%**	**27.000.000,00**	**100%**	**27.000.000,00**	**100,00**	**100,00**	**100%**	**124.400.000,00**	**100,00**	**76,55**		
	7.01.06.2.01	***Fasilitasi, Rekomendasi dan Koordinasi Pembinaan dan Pengawasan Pemerintahan Desa***	***Jumlah dokumen hasil fasilitasi, rekomendasi dan koordinasi Pembinaan dan Pengawasan Pemerintahan Desa***	***46 Dokumen***	***162.500.000,00***	***4 Dokumen***	***97.400.000,00***	***10 Dokumen***	***27.000.000,00***	***10 Dokumen***	***27.000.000,00***	***100,00***	***100,00***	***14 Dokumen***	***124.400.000,00***	***30,43***	***76,55***		
	7.01.06.2.01.02	Fasilitasi Administrasi Tata Pemerintahan Desa	Jumlah Dokumen yang Difasilitasi dalam rangka Administrasi Tata Pemerintahan Desa	60 dokumen	45.000.000,00	20 dokumen	17.200.000,00	10 dokumen	5.400.000,00	10 dokumen	5.400.000,00	100,00	100,00	30 dokumen	22.600.000,00	50,00	50,22	KECAMATAN LAWANG	
			Jumlah dokumen hasil fasilitasi Tata Pemerintahan Desa	60 Dokumen	12.500.000,00	0 Dokumen	12.500.000,00	0 Dokumen	0,00	0 Dokumen	0,00	0,00	0,00	0 Dokumen	12.500.000,00	0,00	100,00	KECAMATAN LAWANG	
	7.01.06.2.01.03	Fasilitasi Pengelolaan Keuangan Desa dan Pendayagunaan Aset Desa	Jumlah Dokumen yang Difasilitasi dalam rangka Pengelolaan Keuangan Desa dan Pendayagunaan Aset Desa	60 dokumen	10.000.000,00	20 dokumen	9.700.000,00	10 dokumen	5.400.000,00	10 dokumen	5.400.000,00	100,00	100,00	30 dokumen	15.100.000,00	50,00	151,00	KECAMATAN LAWANG	
			Jumlah dokumen hasil fasilitasi Pengelolaan Keuangan dan Pendayagunaan Aset Desa	60 Dokumen	2.500.000,00	0 Dokumen	2.500.000,00	0 Dokumen	0,00	0 Dokumen	0,00	0,00	0,00	0 Dokumen	2.500.000,00	0,00	100,00	KECAMATAN LAWANG	
	7.01.06.2.01.04	Fasilitasi Penerapan dan Penegakan Peraturan Perundang-Undangan	Jumlah Laporan Fasilitasi dalam rangka Penerapan dan Penegakan Peraturan Perundang- Undangan	60 dokumen	10.000.000,00	20 dokumen	9.700.000,00	10 dokumen	5.400.000,00	10 dokumen	5.400.000,00	100,00	100,00	30 dokumen	15.100.000,00	50,00	151,00	KECAMATAN LAWANG	-
			Jumlah dokumen hasil fasilitasi penerapan dan penegakan perundang undangan	60 Dokumen	2.500.000,00	0 Dokumen	2.500.000,00	0 Dokumen	0,00	0 Dokumen	0,00	0,00	0,00	0 Dokumen	2.500.000,00	0,00	100,00	KECAMATAN LAWANG	
	7.01.06.2.01.05	Fasilitasi Pelaksanaan Tugas Kepala Desa dan Perangkat Desa	Jumlah Dokumen Fasilitasi dalam rangka Pelaksanaan Tugas Kepala Desa dan Perangkat Desa	60 dokumen	40.000.000,00	20 dokumen	13.600.000,00	10 dokumen	3.600.000,00	10 dokumen	3.600.000,00	100,00	100,00	30 dokumen	17.200.000,00	50,00	43,00	KECAMATAN LAWANG	-
			Jumlah dokumen hasil fasilitasi pelaksanaan tugas Kepala Desa dan Perangkat Desa	60 Dokumen	10.000.000,00	0 Dokumen	10.000.000,00	0 Dokumen	0,00	0 Dokumen	0,00	0,00	0,00	0 Dokumen	10.000.000,00	0,00	100,00	KECAMATAN LAWANG	
	7.01.06.2.01.06	Fasilitasi Pelaksanaan Pemilihan Kepala Desa	Jumlah Dokumen Fasilitasi dalam Rangka Pelaksanaan Pemilihan Kepala Desa	3 dokumen	5.000.000,00	3 dokumen	2.500.000,00	1 dokumen	0,00	0 dokumen	0,00	0,00	0,00	3 dokumen	2.500.000,00	100,00	50,00	KECAMATAN LAWANG	
	7.01.06.2.01.07	Fasilitasi Pelaksanaan Tugas dan Fungsi Badan Permusyawaratan Desa	Jumlah Dokumen Fasilitasi dalam rangka Pelaksanaan Tugas dan Fungsi Badan Permusyawaratan Desa	60 dokumen	10.000.000,00	20 dokumen	6.100.000,00	10 dokumen	3.600.000,00	10 dokumen	3.600.000,00	100,00	100,00	30 dokumen	9.700.000,00	50,00	97,00	KECAMATAN LAWANG	

No	Kode	Urusan/ Bidang Urusan Pemerintahan Daerah dan Program/ Kegiatan/ Sub Kegiatan	Indikator Kinerja Program (outcome)/ Kegiatan (output)/ Sub Kegiatan	Target Rpjmd PD pada Tahun 2026 (akhir periode Rpjmd PD)		Realisasi Capaian Kinerja RKPD s/d Tahun 2024		Target kinerja dan anggaran Rkpd PD Tahun Berjalan yang dievaluasi (Tahun 2025)		Realisasi Capaian Kinerja dan Anggaran RKPD yang dievaluasi (Tahun 2025)		Tingkat Capaian Kinerja dan Realisasi Anggaran RKPD (%)		Realisasi Kinerja dan Anggaran RKPD s/d Tahun 2025		Tingkat Capaian Kinerja dan Realisasi Anggaran RPJMD s/d Tahun 2025 (%)		Perangkat Daerah Penanggung Jawab	Ket.
1	2	3	4	5		6		7		8		9 = 8/7 x 100%		10 = 6 + 8		11 = 10/5 x 100%		12	13
				K	Rp	K	Rp	K	Rp	K	Rp	K	Rp	K	Rp	K	Rp		
			Jumlah dokumen hasil Fasilitasi pelaksanaan dan fungsi Badan Permusyawaratan Desa	60 Dokumen	2.500.000,00	0 Dokumen	2.500.000,00	0 Dokumen	0,00	0 Dokumen	0,00	0,00	0,00	0 Dokumen	2.500.000,00	0,00	100,00	KECAMATAN LAWANG	
	7.01.06.2.01.12	Fasilitasi Pelaksanaan Tugas, Fungsi, dan Kewajiban Lembaga Kemasyarakatan	Jumlah Dokumen Fasilitasi dalam rangka Pelaksanaan Tugas, Fungsi, dan Kewajiban Lembaga Kemasyarakatan	60 dokumen	10.000.000,00	20 dokumen	6.100.000,00	10 dokumen	3.600.000,00	10 dokumen	3.600.000,00	100,00	100,00	30 dokumen	9.700.000,00	50,00	97,00	KECAMATAN LAWANG	
			Jumlah dokumen hasil Fasilitasi pelaksanaan Tugas, Fungsi dan kewajiban Lembaga Kemasyarakatan	60 Dokumen	2.500.000,00	0 Dokumen	2.500.000,00	0 Dokumen	0,00	0 Dokumen	0,00	0,00	0,00	0 Dokumen	2.500.000,00	0,00	100,00	KECAMATAN LAWANG	
	7.01.0.00.0.00.54.0000	**KECAMATAN SINGOSARI**			**48.359.486.313,00**		**22.753.030.074,00**		**8.807.931.576,00**		**7.047.078.800,00**				**29.800.108.874,00**				
199	**7.01.01**	**PROGRAM PENUNJANG URUSAN PEMERINTAHAN DAERAH KABUPATEN/KOTA**	**Persentase pemenuhan dukungan manajemen perkantoran dan penunjang kinerja perangkat daerah dalam satu tahun (%)**	**100%**	**36.251.648.083,00**	**60%**	**18.287.182.418,00**	**100%**	**6.942.094.976,00**	**94%**	**5.181.242.200,00**	**94,00**	**74,64**	**94%**	**23.468.424.618,00**	**94,00**	**64,74**		
	7.01.01.2.01	***Perencanaan, Penganggaran dan Evaluasi Kinerja Perangkat Daerah***	***Jumlah dokumen perencanaan penganggaran dan evaluasi kinerja yang disusun sesuai aturan dan tepat waktu***	***20 Dokumen***	***34.921.172,00***	***15 Dokumen***	***16.670.500,00***	***4 Dokumen***	***926.000,00***	***4 Dokumen***	***926.000,00***	***100,00***	***100,00***	***19 Dokumen***	***17.596.500,00***	***95,00***	***50,39***		
	7.01.01.2.01.01	Penyusunan Dokumen Perencanaan Perangkat Daerah	Jumlah Dokumen Perencanaan Perangkat Daerah	16 Dokumen	25.525.500,00	8 Dokumen	10.361.500,00	4 Dokumen	690.000,00	4 Dokumen	690.000,00	100,00	100,00	12 Dokumen	11.051.500,00	75,00	43,30	KECAMATAN SINGOSARI	
			Jumlah dokumen Rencana strategis dan/atau Rencana Kerja dan Perubahan Rencana strategis dan/atau Rencana Kerja yang disusun	4 Dokumen	5.000.000,00	4 Dokumen	4.839.000,00	0 Dokumen	0,00	0 Dokumen	0,00	0,00	0,00	4 Dokumen	4.839.000,00	100,00	96,78	KECAMATAN SINGOSARI	
	7.01.01.2.01.06	Koordinasi dan Penyusunan Laporan Capaian Kinerja dan Ikhtisar Realisasi Kinerja SKPD	Jumlah Laporan Capaian Kinerja dan Ikhtisar Realisasi Kinerja SKPD dan Laporan Hasil Koordinasi Penyusunan Laporan Capaian Kinerja dan Ikhtisar Realisasi	12 Laporan	3.675.672,00	6 Laporan	750.000,00	2 Laporan	236.000,00	2 Laporan	236.000,00	100,00	100,00	8 Laporan	986.000,00	66,67	26,83	KECAMATAN SINGOSARI	-
			Jumlah dokumen laporan capaian kinerja dan ikhtisar realisasi kinerja perangkat daerah	3 Dokumen	720.000,00	3 Dokumen	720.000,00	0 Dokumen	0,00	0 Dokumen	0,00	0,00	0,00	3 Dokumen	720.000,00	100,00	100,00	KECAMATAN SINGOSARI	
	7.01.01.2.02	***Administrasi Keuangan Perangkat Daerah***	***Jumlah pemenuhan kinerja pelayanan keuangan perangkat daerah disusun sesuai aturan dan tepat waktu***	***20 Dokumen***	***31.363.846.904,00***	***8 Dokumen***	***16.205.093.303,00***	***4 Dokumen***	***6.402.333.584,00***	***4 Dokumen***	***4.650.359.124,00***	***100,00***	***72,64***	***12 Dokumen***	***20.855.452.427,00***	***60,00***	***66,50***		
			Jumlah laporan pemenuhan kinerja pelayanan keuangan perangkat daerah disusun sesuai aturan dan tepat waktu	***8 Laporan***		***4 Laporan***		***2 Laporan***		***0 Laporan***		***0,00***		***4 Laporan***		***50,00***			
	7.01.01.2.02.01	Penyediaan Gaji dan Tunjangan ASN	Jumlah Orang yang Menerima Gaji dan Tunjangan ASN	152 Orang/Bulan	22.772.296.660,00	38 Orang/Bulan	10.020.688.283,00	38 Orang/Bulan	6.239.751.717,00	34 Orang/Bulan	4.536.213.229,00	89,47	72,70	72 Orang/Bulan	14.556.901.512,00	47,37	63,92	KECAMATAN SINGOSARI	-
			Jumlah ASN yang menerima gaji dalam satu tahun	504 Bulan	5.693.074.165,00	12 Bulan	5.210.486.007,00	0 Bulan	0,00	0 Bulan	0,00	0,00	0,00	12 Bulan	5.210.486.007,00	2,38	91,52	KECAMATAN SINGOSARI	
	7.01.01.2.02.02	Penyediaan Administrasi Pelaksanaan Tugas ASN	Jumlah Dokumen Hasil Penyediaan Administrasi Pelaksanaan Tugas ASN Kelurahan Losari	0 Dokumen	0,00	12 Dokumen	31.616.772,00	24 Dokumen	23.352.852,00	10 Dokumen	13.210.710,00	41,67	56,57	22 Dokumen	44.827.482,00	0,00	0,00	KECAMATAN SINGOSARI	-
			Jumlah Dokumen Hasil Penyediaan Administrasi Pelaksanaan Tugas ASN Kelurahan Candirenggo	0 Dokumen	0,00	24 Dokumen	87.650.316,00	12 Dokumen	43.958.556,00	10 Dokumen	36.632.130,00	83,33	83,33	34 Dokumen	124.282.446,00	0,00	0,00	KECAMATAN SINGOSARI	-
			Jumlah Dokumen Hasil Penyediaan Administrasi Pelaksanaan Tugas ASN Kelurahan Pagentan	0 Dokumen	0,00	24 Dokumen	87.650.316,00	12 Dokumen	29.305.704,00	5 Dokumen	24.421.420,00	41,67	83,33	29 Dokumen	112.071.736,00	0,00	0,00	KECAMATAN SINGOSARI	-
			Jumlah Dokumen Hasil Penyediaan Administrasi Pelaksanaan Tugas ASN	864 Dokumen	2.420.956.245,00	492 Dokumen	395.047.166,00	6 Dokumen	65.578.755,00	6 Dokumen	39.495.635,00	100,00	60,23	498 Dokumen	434.542.801,00	57,64	17,95	KECAMATAN SINGOSARI	-
			Jumlah pegawai pelaksana kegiatan dalam satu tahun (OB)	216 OB	474.223.080,00	169 OB	371.234.443,00	0 OB		0 OB	0,00	0,00	0,00	169 OB	371.234.443,00	78,24	78,28	KECAMATAN SINGOSARI	
	7.01.01.2.02.05	Koordinasi dan penyusunan laporan keuangan akhir tahun SKPD	Jumlah Laporan Keuangan Akhir Tahun SKPD dan Laporan Hasil Koordinasi Penyusunan Laporan Keuangan Akhir Tahun SKPD	4 Laporan	918.918,00	2 Laporan	180.000,00	1 Laporan	386.000,00	1 Laporan	386.000,00	100,00	100,00	3 Laporan	566.000,00	75,00	61,59	KECAMATAN SINGOSARI	
			Jumlah dokumen laporan keuangan akhir tahun disusun sesuai aturan	1 Dokumen	180.000,00	1 Dokumen	180.000,00	0 Dokumen	0,00	0 Dokumen	0,00	0,00	0,00	1 Dokumen	180.000,00	100,00	100,00	KECAMATAN SINGOSARI	
	7.01.01.2.02.07	Koordinasi dan penyusunan laporan keuangan bulanan/triwulanan/semesteran SKPD	Jumlah dokumen laporan keuangan bulanan, triwulanan dan semesteran disusun	2 Dokumen	360.000,00	2 Dokumen	360.000,00	0 Dokumen	0,00	0 Dokumen	0,00	0,00	0,00	2 Dokumen	360.000,00	100,00	100,00	KECAMATAN SINGOSARI	
			Jumlah Laporan Keuangan Bulanan/ Triwulanan/ Semesteran SKPD dan Laporan Koordinasi Penyusunan Laporan Keuangan Bulanan /Triwulanan/Semesteran SKPD	8 Laporan	1.837.836,00	0 Laporan	0,00	0 Laporan	0,00	0 Laporan	0,00	0,00	0,00	0 Laporan	0,00	0,00	0,00	KECAMATAN SINGOSARI	
	7.01.01.2.05	***Administrasi Kepegawaian Perangkat Daerah***	***Jumlah pemenuhan dokumen pelayanan kepegawaian perangkat daerah yang disusun sesuai aturan dan tepat waktu***	***10 Dokumen***	***128.005.632,00***	***6 Dokumen***	***64.613.950,00***	***2 Dokumen***	***16.403.000,00***	***2 Dokumen***	***16.403.000,00***	***100,00***	***100,00***	***8 Dokumen***	***81.016.950,00***	***80,00***	***63,29***		
	7.01.01.2.05.02	Pengadaan pakaian dinas besera atribut kelengkapannya	Jumlah Paket Pakaian Dinas beserta Atribut Kelengkapan	160 Paket	62.930.568,00	67 Paket	39.486.950,00	27 Paket	11.180.000,00	27 Paket	11.180.000,00	100,00	100,00	94 Paket	50.666.950,00	58,75	80,51	KECAMATAN SINGOSARI	-
			Jumlah Paket Pakaian Dinas beserta Atribut Kelengkapan Kelurahan Losari	0 Paket	0,00	13 Paket	4.160.000,00	1 Paket	5.223.000,00	1 Paket	5.223.000,00	100,00	100,00	14 Paket	9.383.000,00	0,00	0,00	KECAMATAN SINGOSARI	-
			Jumlah pakaian dinas dan kelengkapannya yang disediakan	40 Stel	12.327.000,00	40 Stel	12.327.000,00	0 Stel	0,00	0 Stel	0,00	0,00	0,00	40 Stel	12.327.000,00	100,00	100,00	KECAMATAN SINGOSARI	

No	Kode	Urusan/ Bidang Urusan Pemerintahan Daerah dan Program/ Kegiatan/ Sub Kegiatan	Indikator Kinerja Program (outcome)/ Kegiatan (output)/ Sub Kegiatan	Target Rpjmd PD pada Tahun 2026 (akhir periode Rpjmd PD)		Realisasi Capaian Kinerja RKPD s/d Tahun 2024		Target kinerja dan anggaran Rkpd PD Tahun Berjalan yang dievaluasi (Tahun 2025)		Realisasi Capaian Kinerja dan Anggaran RKPD yang dievaluasi (Tahun 2025)		Tingkat Capaian Kinerja dan Realisasi Anggaran RKPD (%)		Realisasi Kinerja dan Anggaran RKPD s/d Tahun 2025		Tingkat Capaian Kinerja dan Realisasi Anggaran RPJMD s/d Tahun 2025 (%)		Perangkat Daerah Penanggung Jawab	Ket.
1	2	3	4	5		6		7		8		9 = 8/7 x 100%		10 = 6 + 8		11 = 10/5 x 100%		12	13
				K	Rp	K	Rp	K	Rp	K	Rp	K	Rp	K	Rp	K	Rp		
	7.01.01.2.05.09	Pendidikan dan pelatihan pegawai berdasarkan tugas dan fungsi	Jumlah pegawai yang mengikuti pendidikan dan pelatihan sesuai tugas dan fungsi	12 Orang	8.640.000,00	12 Orang	8.640.000,00	0 Orang	0,00	0 Orang	0,00	0,00	0,00	12 Orang	8.640.000,00	100,00	100,00	KECAMATAN SINGOSARI	
			Jumlah Pegawai Berdasarkan Tugas dan Fungsi yang Mengikuti Pendidikan dan Pelatihan	48 Orang	44.108.064,00	0 Orang	0,00	0 Orang	0,00	0 Orang	0,00	0,00	0,00	0 Orang	0,00	0,00	0,00	KECAMATAN SINGOSARI	
	7.01.01.2.06	***Administrasi Umum Perangkat Daerah***	***Jumlah pelayanan pemenuhan administrasi umum perangkat daerah dalam 1 tahun***	***25 Dokumen***	***2.752.306.798,00***	***10 Dokumen***	***1.191.864.311,00***	***4 Dokumen***	***281.211.492,00***	***4 Dokumen***	***279.608.413,00***	***100,00***	***99,43***	***14 Dokumen***	***1.471.472.724,00***	***56,00***	***53,46***		
			Jumlah paket administrasi umum perangkat daerah	***15 Paket***		***5 Paket***		***3 Paket***		***0 Paket***		***0,00***		***5 Paket***		***33,33***			
	7.01.01.2.06.01	Penyediaan komponen instalasi listrik/penerangan bangunan kantor	Jumlah Paket Komponen Instalasi Listrik/Penerangan Bangunan Kantor yang Disediakan Kelurahan Losari	0 Paket	0,00	10 Paket	1.958.000,00	12 Paket	6.935.400,00	12 Paket	6.935.400,00	100,00	100,00	22 Paket	8.893.400,00	0,00	0,00	KECAMATAN SINGOSARI	
			Jumlah Paket Komponen Instalasi Listrik/Penerangan Bangunan Kantor yang Disediakan Kelurahan Candirenggo	0 Paket	0,00	15 Paket	3.051.000,00	12 Paket	2.897.000,00	12 Paket	2.897.000,00	100,00	100,00	27 Paket	5.948.000,00	0,00	0,00	KECAMATAN SINGOSARI	-
			Jumlah Paket Komponen Instalasi Listrik/Penerangan Bangunan Kantor yang Disediakan Kelurahan Pagentan	0 Paket	0,00	4 Paket	889.000,00	12 Paket	405.000,00	12 Paket	405.000,00	100,00	100,00	16 Paket	1.294.000,00	0,00	0,00	KECAMATAN SINGOSARI	
			Jumlah Paket Komponen Instalasi Listrik/Penerangan Bangunan Kantor yang Disediakan	140 Paket	42.947.675,00	41 Paket	13.581.800,00	6 Paket	2.285.000,00	6 Paket	2.285.000,00	100,00	100,00	47 Paket	15.866.800,00	33,57	36,94	KECAMATAN SINGOSARI	-
			Jumlah komponen instalasi listrik/penerangan bangunan yang disediakan	35 Buah	8.412.700,00	35 Buah	8.412.700,00	0 Buah	0,00	0 Buah	0,00	0,00	0,00	35 Buah	8.412.700,00	100,00	100,00	KECAMATAN SINGOSARI	
	7.01.01.2.06.02	Penyediaan peralatan dan perlengkapan kantor	Jumlah Paket Peralatan dan Perlengkapan Kantor yang Disediakan Kelurahan Candirenggo	0 Paket	0,00	51 Paket	19.486.100,00	12 Paket	17.613.900,00	12 Paket	17.613.900,00	100,00	100,00	63 Paket	37.100.000,00	0,00	0,00	KECAMATAN SINGOSARI	-
			Jumlah Paket Peralatan dan Perlengkapan Kantor yang Disediakan Kelurahan Losari	0 Paket	0,00	47 Paket	18.135.000,00	12 Paket	15.365.000,00	12 Paket	14.949.400,00	100,00	97,30	59 Paket	33.084.400,00	0,00	0,00	KECAMATAN SINGOSARI	-
			Jumlah Paket Peralatan dan Perlengkapan Kantor yang Disediakan Kelurahan Pagentan	0 Paket	0,00	34 Paket	11.614.500,00	12 Paket	10.577.100,00	12 Paket	10.577.100,00	100,00	100,00	46 Paket	22.191.600,00	0,00	0,00	KECAMATAN SINGOSARI	-
			Jumlah Paket Peralatan dan Perlengkapan Kantor yang Disediakan	855 Paket	246.554.990,00	181 Paket	97.334.399,00	4 Paket	48.050.400,00	4 Paket	48.050.400,00	100,00	100,00	185 Paket	145.384.799,00	21,64	58,97	KECAMATAN SINGOSARI	-
			Jumlah peralatan dan perlengkapan yang disediakan	177 Buah	48.295.820,00	177 Buah	48.295.820,00	0 Buah	0,00	0 Buah	0,00	0,00	0,00	177 Buah	48.295.820,00	100,00	100,00	KECAMATAN SINGOSARI	
	7.01.01.2.06.05	Penyediaan Barang Cetakan dan Penggandaan	Jumlah Paket Barang Cetakan dan Penggandaan yang Disediakan Kelurahan Pagentan	0 Paket	0,00	9 Paket	20.388.084,00	4 Paket	16.342.719,00	4 Paket	16.342.719,00	100,00	100,00	13 Paket	36.730.803,00	0,00	0,00	KECAMATAN SINGOSARI	-
			Jumlah Paket Barang Cetakan dan Penggandaan yang Disediakan	125 Paket	202.789.887,00	50 Paket	69.314.096,00	4 Paket	10.653.728,00	4 Paket	10.653.660,00	100,00	100,00	54 Paket	79.967.756,00	43,20	39,43	KECAMATAN SINGOSARI	-
			Jumlah Paket Barang Cetakan dan Penggandaan yang Disediakan Kelurahan Candirenggo	0 Paket	0,00	4 Paket	9.527.584,00	4 Paket	6.734.234,00	4 Paket	6.734.234,00	100,00	100,00	8 Paket	16.261.818,00	0,00	0,00	KECAMATAN SINGOSARI	-
			Jumlah Paket Barang Cetakan dan Penggandaan yang Disediakan Kelurahan Losari	0 Paket	0,00	10 Paket	4.335.228,00	4 Paket	6.102.011,00	4 Paket	4.914.600,00	100,00	80,54	14 Paket	9.249.828,00	0,00	0,00	KECAMATAN SINGOSARI	-
			Jumlah barang cetakan dan penggandaan yang disediakan	125 Buah	39.723.000,00	25 Buah	39.723.000,00	0 Buah	0,00	0 Buah	0,00	0,00	0,00	25 Buah	39.723.000,00	20,00	100,00	KECAMATAN SINGOSARI	
	7.01.01.2.06.08	Fasilitasi Kunjungan Tamu	Jumlah Laporan Fasilitasi Kunjungan Tamu	48 Laporan	866.893.968,00	24 Laporan	222.575.000,00	12 Laporan	37.500.000,00	12 Laporan	37.500.000,00	100,00	100,00	36 Laporan	260.075.000,00	75,00	30,00	KECAMATAN SINGOSARI	-
			Jumlah Laporan Fasilitasi Kunjungan Tamu Kelurahan Pagentan	0 Laporan	0,00	2 Laporan	15.760.000,00	12 Laporan	14.400.000,00	12 Laporan	14.400.000,00	100,00	100,00	14 Laporan	30.160.000,00	0,00	0,00	KECAMATAN SINGOSARI	-
			Jumlah Laporan Fasilitasi Kunjungan Tamu Kelurahan Losari	0 Laporan	0,00	4 Laporan	24.000.000,00	12 Laporan	10.500.000,00	12 Laporan	10.500.000,00	100,00	100,00	16 Laporan	34.500.000,00	0,00	0,00	KECAMATAN SINGOSARI	-
			Jumlah Laporan Fasilitasi Kunjungan Tamu Kelurahan Candirenggo	0 Laporan	0,00	2 Laporan	4.200.000,00	12 Laporan	4.200.000,00	12 Laporan	4.200.000,00	100,00	100,00	14 Laporan	8.400.000,00	0,00	0,00	KECAMATAN SINGOSARI	
			Jumlah Fasilitasi Kunjungan Tamu yang disediakan	6784 HOK	169.809.400,00	6784 HOK	154.108.000,00	0 HOK	0,00	0 HOK	0,00	0,00	0,00	6784 HOK	154.108.000,00	100,00	90,75	KECAMATAN SINGOSARI	
	7.01.01.2.06.09	Penyelenggaraan Rapat Koordinasi dan Konsultasi SKPD	Jumlah rapat koordinasi dan konsultasi yang difasilitasi	3174 HOK	184.580.000,00	3174 HOK	97.300.000,00	3174 HOK	0,00	0 HOK	0,00	0,00	0,00	3174 HOK	97.300.000,00	100,00	52,71	KECAMATAN SINGOSARI	
			Jumlah Laporan Penyelenggaraan Rapat Koordinasi dan Konsultasi SKPD	48 Laporan	942.299.358,00	24 Laporan	277.875.000,00	12 Laporan	57.600.000,00	12 Laporan	57.600.000,00	100,00	100,00	36 Laporan	335.475.000,00	75,00	35,60	KECAMATAN SINGOSARI	-
			Jumlah Laporan Penyelenggaraan Rapat Koordinasi dan Konsultasi SKPD Kelurahan Pagentan	0 Laporan	0,00	1 Laporan	3.600.000,00	12 Laporan	7.200.000,00	12 Laporan	7.200.000,00	100,00	100,00	13 Laporan	10.800.000,00	0,00	0,00	KECAMATAN SINGOSARI	-
			Jumlah Laporan Penyelenggaraan Rapat Koordinasi dan Konsultasi SKPD Kelurahan Losari	0 Laporan	0,00	2 Laporan	22.500.000,00	12 Laporan	3.600.000,00	12 Laporan	3.600.000,00	100,00	100,00	14 Laporan	26.100.000,00	0,00	0,00	KECAMATAN SINGOSARI	
			Jumlah Laporan Penyelenggaraan Rapat Koordinasi dan Konsultasi SKPD Kelurahan Candirenggo	0 Laporan	0,00	1 Laporan	3.900.000,00	12 Laporan	2.250.000,00	12 Laporan	2.250.000,00	100,00	100,00	13 Laporan	6.150.000,00	0,00	0,00	KECAMATAN SINGOSARI	-
	7.01.01.2.07	***Pengadaan Barang Milik Daerah Penunjang Urusan Pemerintah Daerah***	***Jumlah unit pemenuhan barang milik daerah dalam menunjang operasional kantor***	***100 Unit***	***378.817.181,00***	***50 Unit***	***139.538.260,00***	***25 Unit***	***0,00***	***0 Unit***	***0,00***	***0,00***	***0,00***	***50 Unit***	***139.538.260,00***	***50,00***	***36,84***		
			Jumlah pemenuhan barang milik daerah dalam menunjang operasional kantor	***1 Dokumen***		***0 Dokumen***		***1 Dokumen***		***0 Dokumen***		***0,00***		***0 Dokumen***		***0,00***			
	7.01.01.2.07.06	Pengadaan Peralatan dan Mesin Lainnya	Jumlah Unit Peralatan dan Mesin Lainnya yang Disediakan	0 Jenis	0,00	3 Jenis	22.148.400,00	0 Jenis	0,00	0 Jenis	0,00	0,00	0,00	3 Jenis	22.148.400,00	0,00	0,00	KECAMATAN SINGOSARI	

No	Kode	Urusan/ Bidang Urusan Pemerintahan Daerah dan Program/ Kegiatan/ Sub Kegiatan	Indikator Kinerja Program (outcome)/ Kegiatan (output)/ Sub Kegiatan	Target Rpjmd PD pada Tahun 2026 (akhir periode Rpjmd PD)		Realisasi Capaian Kinerja RKPD s/d Tahun 2024		Target kinerja dan anggaran Rkpd PD Tahun Berjalan yang dievaluasi (Tahun 2025)		Realisasi Capaian Kinerja dan Anggaran RKPD yang dievaluasi (Tahun 2025)		Tingkat Capaian Kinerja dan Realisasi Anggaran RKPD (%)		Realisasi Kinerja dan Anggaran RKPD s/d Tahun 2025		Tingkat Capaian Kinerja dan Realisasi Anggaran RPJMD s/d Tahun 2025 (%)		Perangkat Daerah Penanggung Jawab	Ket.
1	2	3	4	5		6		7		8		9 = 8/7 x 100%		10 = 6 + 8		11 = 10/5 x 100%		12	13
				K	Rp	K	Rp	K	Rp	K	Rp	K	Rp	K	Rp	K	Rp		
	7.01.01.2.07.11	Pengadaan sarana dan prasarana pendukung gedung kantor atau bangunan lainnya	Jumlah sarana dan prasarana pendukung gedung kantor atau bangunan lainnya yang diadakan	25 Unit	62.049.300,00	25 Unit	31.141.000,00	25 Unit	0,00	0 Unit	0,00	0,00	0,00	25 Unit	31.141.000,00	100,00	50,19	KECAMATAN SINGOSARI	
			Jumlah Unit Sarana dan Prasarana Pendukung Gedung Kantor atau Bangunan Lainnya yang Disediakan	100 Unit	316.767.881,00	46 Unit	86.248.860,00	25 Unit	0,00	0 Unit	0,00	0,00	0,00	46 Unit	86.248.860,00	46,00	27,23	KECAMATAN SINGOSARI	-
			Jumlah Unit Sarana dan Prasarana Pendukung Gedung Kantor atau Bangunan Lainnya yang Disediakan Kelurahan Losari	0 Unit	0,00	0 Unit	0,00	0 Unit	0,00	0 Unit	0,00	0,00	0,00	0 Unit	0,00	0,00	0,00	KECAMATAN SINGOSARI	-
	7.01.01.2.08	***Penyediaan Jasa Penunjang Urusan Pemerintah Daerah***	***Jumlah laporan penyediaan jasa penunjang operasional perkantoran yang teradministasi dengan benar dalam 1 tahun***	***120 Laporan***	***693.417.258,00***	***72 Laporan***	***275.224.994,00***	***24 Laporan***	***117.060.000,00***	***24 Laporan***	***109.988.544,00***	***100,00***	***93,96***	***96 Laporan***	***385.213.538,00***	***80,00***	***55,55***		
			Jumlah dokumen penyediaan jasa penunjang operasional perkantoran yang teradministasi dengan benar dalam 1 tahun	***2 Dokumen***		***0 Dokumen***		***2 Dokumen***		***0 Dokumen***		***0,00***		***0 Dokumen***		***0,00***			
	7.01.01.2.08.02	Penyediaan Jasa Komunikasi, Sumber Daya Air dan Listrik	Jumlah Laporan Penyediaan Jasa Komunikasi, Sumber Daya Air dan Listrik yang Disediakan	48 Laporan	213.801.588,00	24 Laporan	56.715.116,00	12 Laporan	24.000.000,00	12 Laporan	23.988.544,00	100,00	99,95	36 Laporan	80.703.660,00	75,00	37,75	KECAMATAN SINGOSARI	-
			Jumlah Laporan Penyediaan Jasa Komunikasi, Sumber Daya Air dan Listrik yang Disediakan Kelurahan Losari	0 Laporan	0,00	4 Laporan	15.929.892,00	12 Laporan	16.200.000,00	12 Laporan	15.500.000,00	100,00	95,68	16 Laporan	31.429.892,00	0,00	0,00	KECAMATAN SINGOSARI	-
			Jumlah Laporan Penyediaan Jasa Komunikasi, Sumber Daya Air dan Listrik yang Disediakan Kelurahan Pagentan	0 Laporan	0,00	2 Laporan	7.500.000,00	12 Laporan	10.260.000,00	12 Laporan	10.200.000,00	100,00	99,42	14 Laporan	17.700.000,00	0,00	0,00	KECAMATAN SINGOSARI	-
			Jumlah Laporan Penyediaan Jasa Komunikasi, Sumber Daya Air dan Listrik yang Disediakan Kelurahan Candirenggo	0 Laporan	0,00	2 Laporan	6.450.929,00	12 Laporan	10.200.000,00	12 Laporan	10.200.000,00	100,00	100,00	14 Laporan	16.650.929,00	0,00	0,00	KECAMATAN SINGOSARI	
			Jumlah rekening jasa komunikasi, sumber daya air dan listrik yang dibayarkan dalam 1 tahun	120 Rekening	41.880.000,00	108 Rekening	36.229.057,00	0 Rekening	0,00	0 Rekening	0,00	0,00	0,00	108 Rekening	36.229.057,00	90,00	86,51	KECAMATAN SINGOSARI	
	7.01.01.2.08.04	Penyediaan Jasa Pelayanan Umum Kantor	Jumlah Laporan Penyediaan Jasa Pelayanan Umum Kantor yang Disediakan Kelurahan Losari	0 Laporan	0,00	24 Laporan	18.000.000,00	24 Laporan	25.200.000,00	12 Laporan	18.900.000,00	50,00	75,00	36 Laporan	36.900.000,00	0,00	0,00	KECAMATAN SINGOSARI	-
			Jumlah Laporan Penyediaan Jasa Pelayanan Umum Kantor yang Disediakan	48 Laporan	366.035.670,00	24 Laporan	67.200.000,00	12 Laporan	19.200.000,00	12 Laporan	19.200.000,00	100,00	100,00	36 Laporan	86.400.000,00	75,00	23,60	KECAMATAN SINGOSARI	-
			Jumlah Laporan Penyediaan Jasa Pelayanan Umum Kantor yang Disediakan Kelurahan Candirenggo	0 Laporan	0,00	6 Laporan	24.000.000,00	12 Laporan	12.000.000,00	12 Laporan	12.000.000,00	100,00	100,00	18 Laporan	36.000.000,00	0,00	0,00	KECAMATAN SINGOSARI	-
			Jumlah jasa pelayanan umum kantor yang disediakan	588 OB	71.700.000,00	588 OB	43.200.000,00	0 OB	0,00	0 OB	0,00	0,00	0,00	588 OB	43.200.000,00	100,00	60,25	KECAMATAN SINGOSARI	
	7.01.01.2.09	***Pemeliharaan Barang Milik Daerah Penunjang Urusan Pemerintah Daerah***	***Jumlah dokumen barang milik daerah penunjang urusan pemerintahan daerah yang dipelihara dalam 1 tahun***	***15 Dokumen***	***900.333.138,00***	***6 Dokumen***	***394.177.100,00***	***4 Dokumen***	***124.160.900,00***	***4 Dokumen***	***123.957.119,00***	***100,00***	***99,84***	***10 Dokumen***	***518.134.219,00***	***66,67***	***57,55***		
			Jumlah unit barang milik daerah penunjang urusan pemerintahan daerah yang dipelihara dalam 1 tahun	***208 Unit***		***6 Unit***		***3 Unit***		***0 Unit***		***0,00***		***6 Unit***		***2,88***			
	7.01.01.2.09.02	Penyediaan Jasa Pemeliharaan, Biaya Pemeliharaan, Pajak dan Perizinan Kendaraan Dinas Operasional atau Lingkungan	Jumlah unit Kendaraan Dinas Operasional atau Lapangan yang Dipelihara dan dibayarkan Pajak dan Perizinannya	104 Unit	158.870.712,00	32 Unit	47.415.300,00	8 Unit	22.645.000,00	8 Unit	22.645.000,00	100,00	100,00	40 Unit	70.060.300,00	38,46	44,10	KECAMATAN SINGOSARI	-
			Jumlah Kendaraan Dinas Operasional atau Lapangan yang Dipelihara dan dibayarkan Pajak danPerizinannya Kelurahan Losari	0 Unit	0,00	4 Unit	4.929.000,00	4 Unit	4.224.000,00	4 Unit	4.224.000,00	100,00	100,00	8 Unit	9.153.000,00	0,00	0,00	KECAMATAN SINGOSARI	
			Jumlah Kendaraan Dinas Operasional atau Lapangan yang Dipelihara dan dibayarkan Pajak danPerizinannya Kelurahan Pagentan	0 Unit	0,00	4 Unit	3.224.000,00	4 Unit	3.224.000,00	4 Unit	3.224.000,00	100,00	100,00	8 Unit	6.448.000,00	0,00	0,00	KECAMATAN SINGOSARI	
			Jumlah Kendaraan Dinas Operasional atau Lapangan yang Dipelihara dan dibayarkan Pajak danPerizinannya Kelurahan Candirenggo	0 Unit	0,00	3 Unit	3.043.500,00	3 Unit	3.312.000,00	3 Unit	3.312.000,00	100,00	100,00	6 Unit	6.355.500,00	0,00	0,00	KECAMATAN SINGOSARI	-
			Jumlah jasa pemeliharaan, biaya pemeliharaan, pajak, dan perizinan kendaraan dinas operasional atau lapangan	26 Unit	31.120.000,00	26 Unit	30.762.700,00	0 Unit	0,00	0 Unit	0,00	0,00	0,00	26 Unit	30.762.700,00	100,00	98,85	KECAMATAN SINGOSARI	
	7.01.01.2.09.10	Pemeliharaan/Rehabilitasi Sarana dan Prasarana Gedung Kantor atau Bangunan Lainnya	Jumlah Sarana dan Prasarana Gedung Kantor atau Bangunan Lainnya yang Dipelihara/Direhabilitasi Kelurahan Losari	0 Unit	0,00	2 Unit	8.816.000,00	1 Unit	19.985.100,00	1 Unit	19.985.100,00	100,00	100,00	3 Unit	28.801.100,00	0,00	0,00	KECAMATAN SINGOSARI	-
			Jumlah unit Sarana dan Prasarana Gedung Kantor atau Bangunan Lainnya yang Dipelihara/Direhabilitasi	52 Unit	521.941.850,00	14 Unit	119.881.900,00	1 Unit	19.578.800,00	1 Unit	19.577.300,00	100,00	99,99	15 Unit	139.459.200,00	28,85	26,72	KECAMATAN SINGOSARI	
			Jumlah Sarana dan Prasarana Gedung Kantor atau Bangunan Lainnya yang Dipelihara/Direhabilitasi Kelurahan Pagentan	0 Unit	0,00	1 Unit	14.234.800,00	1 Unit	15.467.800,00	1 Unit	15.280.519,00	100,00	98,79	2 Unit	29.515.319,00	0,00	0,00	KECAMATAN SINGOSARI	-

No	Kode	Urusan/ Bidang Urusan Pemerintahan Daerah dan Program/ Kegiatan/ Sub Kegiatan	Indikator Kinerja Program (outcome)/ Kegiatan (output)/ Sub Kegiatan	Target Rpjmd PD pada Tahun 2026 (akhir periode Rpjmd PD)		Realisasi Capaian Kinerja RKPD s/d Tahun 2024		Target kinerja dan anggaran Rkpd PD Tahun Berjalan yang dievaluasi (Tahun 2025)		Realisasi Capaian Kinerja dan Anggaran RKPD yang dievaluasi (Tahun 2025)		Tingkat Capaian Kinerja dan Realisasi Anggaran RKPD (%)		Realisasi Kinerja dan Anggaran RKPD s/d Tahun 2025		Tingkat Capaian Kinerja dan Realisasi Anggaran RPJMD s/d Tahun 2025 (%)		Perangkat Daerah Penanggung Jawab	Ket.
1	2	3	4	5		6		7		8		9 = 8/7 x 100%		10 = 6 + 8		11 = 10/5 x 100%		12	13
				K	Rp	K	Rp	K	Rp	K	Rp	K	Rp	K	Rp	K	Rp		
			Jumlah Sarana dan Prasarana Gedung Kantor atau Bangunan Lainnya yang Dipelihara/Direhabilitasi Kelurahan Candirenggo	0 Unit	0,00	1 Unit	14.994.000,00	1 Unit	5.849.200,00	1 Unit	5.849.200,00	100,00	100,00	2 Unit	20.843.200,00	0,00	0,00	KECAMATAN SINGOSARI	-
			Jumlah sarana dan prasarana gedung kantor atau bangunan lainnya yang dipelihara	13 Unit	102.239.300,00	13 Unit	73.879.900,00	0 Unit	0,00	0 Unit	0,00	0,00	0,00	13 Unit	73.879.900,00	100,00	72,26	KECAMATAN SINGOSARI	
	7.01.01.2.09.11	Pemeliharaan/Rehabilitasi Sarana dan Prasaranan Pendukung Gedung Kantor atau Bangunan Lainnya	Jumlah Sarana dan Prasarana Pendukung Gedung Kantor atau Bangunan Lainnya yang Dipelihara/Direhabilitasi	52 Unit	72.048.276,00	28 Unit	42.561.000,00	15 Unit	16.940.000,00	15 Unit	16.925.000,00	100,00	99,91	43 Unit	59.486.000,00	82,69	82,56	KECAMATAN SINGOSARI	-
			Jumlah Sarana dan Prasarana Pendukung Gedung Kantor atau Bangunan Lainnya yang Dipelihara/Direhabilitasi Kelurahan Losari	0 Unit	0,00	4 Unit	7.250.000,00	10 Unit	7.975.000,00	10 Unit	7.975.000,00	100,00	100,00	14 Unit	15.225.000,00	0,00	0,00	KECAMATAN SINGOSARI	-
			Jumlah Sarana dan Prasarana Pendukung Gedung Kantor atau Bangunan Lainnya yang Dipelihara/Direhabilitasi Kelurahan Pagentan	0 Unit	0,00	8 Unit	6.172.000,00	8 Unit	2.060.000,00	8 Unit	2.060.000,00	100,00	100,00	16 Unit	8.232.000,00	0,00	0,00	KECAMATAN SINGOSARI	-
			Jumlah Sarana dan Prasarana Pendukung Gedung Kantor atau Bangunan Lainnya yang Dipelihara/Direhabilitasi Kelurahan Candirenggo	0 Unit	0,00	4 Unit	2.900.000,00	4 Unit	2.900.000,00	4 Unit	2.900.000,00	100,00	100,00	8 Unit	5.800.000,00	0,00	0,00	KECAMATAN SINGOSARI	-
			Jumlah sarana dan prasarana pendukung gedung kantor atau bangunan lainnya yang dipelihara	13 Unit	14.113.000,00	13 Unit	14.113.000,00	0 Unit	0,00	0 Unit	0,00	0,00	0,00	13 Unit	14.113.000,00	100,00	100,00	KECAMATAN SINGOSARI	
200	**7.01.02**	**PROGRAM PENYELENGGARAAN PEMERINTAHAN DAN PELAYANAN PUBLIK**	**Persentase pemenuhan dukungan penyelenggaraan pemerintahan dan pelayanan publik dalam satu tahun (%)**	**100%**	**4.937.398.280,00**	**60%**	**955.331.600,00**	**100%**	**278.415.500,00**	**100%**	**278.415.500,00**	**100,00**	**100,00**	**100%**	**1.233.747.100,00**	**100,00**	**24,99**		
	7.01.02.2.01	***Koordinasi Penyelenggaraan Kegiatan Pemerintahan di Tingkat Kecamatan***	***Jumlah Kegiatan Koordinasi Penyelenggaraan Kegiatan Pemerintahan di Tingkat Kecamatan***	***48 Kegiatan***	***4.781.718.230,00***	***36 Kegiatan***	***902.631.600,00***	***12 Kegiatan***	***275.865.500,00***	***12 Kegiatan***	***275.865.500,00***	***100,00***	***100,00***	***48 Kegiatan***	***1.178.497.100,00***	***100,00***	***24,65***		
			Jumlah Dokumen Koordinasi Penyelenggaraan Kegiatan Pemerintahan di Tingkat Kecamatan	***48 Dokumen***		***36 Dokumen***		***12 Dokumen***		***0 Dokumen***		***0,00***		***36 Dokumen***		***75,00***			
	7.01.02.2.01.01	Koordinasi/Sinergitas Perencanaan dan Pelaksanaan Kegiatan Pemerintahan dengan Perangkat Daerah dan Instansi Vertikal Terkait	Koordinasi/Sinergi Perencanaan dan Pelaksanaan Kegiatan Pemerintahan dengan Perangkat Daerah dan Instansi Vertikal Terkait	48 Dokumen	3.998.484.830,00	48 Dokumen	599.761.700,00	12 Dokumen	275.865.500,00	12 Dokumen	275.865.500,00	100,00	100,00	60 Dokumen	875.627.200,00	125,00	21,90	KECAMATAN SINGOSARI	-
			Jumlah Koordinasi/Sinergi Perencanaan dan Pelaksanaan Kegiatan Pemerintahan dengan Perangkat Daerah dan Instansi Vertikal Terkait	35 Kegiatan	783.233.400,00	18 Kegiatan	302.869.900,00	0 Kegiatan	0,00	0 Kegiatan	0,00	0,00	0,00	18 Kegiatan	302.869.900,00	51,43	38,67	KECAMATAN SINGOSARI	
	7.01.04.2.04	***Pelaksanaan Urusan Pemerintahan Yang Dilimpahkan kepada Camat***	***Jumlah Kegiatan Pelaksanaan Urusan Pemerintahan yang Dilimpahkan kepada Camat***	***4 Kegiatan***	***155.680.050,00***	***4 Kegiatan***	***52.700.000,00***	***4 Kegiatan***	***2.550.000,00***	***0 Kegiatan***	***2.550.000,00***	***0,00***	***100,00***	***4 Kegiatan***	***55.250.000,00***	***100,00***	***35,49***		
			Jumlah Laporan Pelaksanaan Urusan Pemerintahan yang Dilimpahkan kepada Camat	***16 Laporan***		***8 Laporan***		***4 Laporan***		***4 Laporan***		***100,00***		***12 Laporan***		***75,00***			
	7.01.02.2.04.03	Pelaksanaan Urusan Pemerintahan yang terkait dengan Kewenangan Lain yang Dilimpahkan	Jumlah Laporan Pelaksanaan Kewenangan Lain yang Dilimpahkan	16 Laporan	130.180.050,00	8 Laporan	27.200.000,00	4 Laporan	2.550.000,00	4 Laporan	2.550.000,00	100,00	100,00	12 Laporan	29.750.000,00	75,00	22,85	KECAMATAN SINGOSARI	
			Jumlah Pelaksanaan Urusan Pemerintahan yang terkait dengan Kewenangan Lain yang Dilimpahkan	4 Kegiatan	25.500.000,00	4 Kegiatan	25.500.000,00	0 Kegiatan	0,00	0 Kegiatan	0,00	0,00	0,00	4 Kegiatan	25.500.000,00	100,00	100,00	KECAMATAN SINGOSARI	
201	**7.01.03**	**PROGRAM PEMBERDAYAAN MASYARAKAT DESA DAN KELURAHAN**	**Persentase pemenuhan dukungan pemberdayaan masyarakat desa dan kelurahan dalam satu tahun (%)**	**100%**	**6.703.399.800,00**	**60%**	**3.352.416.056,00**	**100%**	**1.579.771.100,00**	**100%**	**1.579.771.100,00**	**100,00**	**100,00**	**100%**	**4.932.187.156,00**	**100,00**	**73,58**		
	7.01.03.2.02	***Kegiatan Pemberdayaan Kelurahan***	***Jumlah Kegiatan Pemberdayaan Kelurahan***	***10 Kegiatan***	***6.703.399.800,00***	***6 Kegiatan***	***3.352.416.056,00***	***2 Kegiatan***	***1.579.771.100,00***	***2 Kegiatan***	***1.579.771.100,00***	***100,00***	***100,00***	***8 Kegiatan***	***4.932.187.156,00***	***80,00***	***73,58***		
	7.01.03.2.02.02	Pembangunan Sarana dan Prasarana Kelurahan	Jumlah Sarana dan Prasarana Kelurahan yang Terbangun Kelurahan Losari	0 Unit	0,00	4 Unit	254.224.700,00	4 Unit	276.119.500,00	4 Unit	276.119.500,00	100,00	100,00	8 Unit	530.344.200,00	0,00	0,00	KECAMATAN SINGOSARI	
			Jumlah Sarana dan Prasarana Kelurahan yang Terbangun Kelurahan Pagentan	0 Unit	0,00	3 Unit	200.000.000,00	3 Unit	200.000.000,00	3 Unit	200.000.000,00	100,00	100,00	6 Unit	400.000.000,00	0,00	0,00	KECAMATAN SINGOSARI	
			Jumlah Sarana dan Prasarana Kelurahan yang Terbangun Kelurahan Candirenggo	0 Unit	4.456.396.985,00	2 Unit	832.717.856,00	2 Unit	200.000.000,00	2 Unit	200.000.000,00	100,00	100,00	4 Unit	1.032.717.856,00	0,00	23,17	KECAMATAN SINGOSARI	
			Jumlah Pembangunan Sarana dan Prasarana Kelurahan	10 Kegiatan	872.930.400,00	10 Kegiatan	264.000.000,00	0 Kegiatan	0,00	0 Kegiatan	0,00	0,00	0,00	10 Kegiatan	264.000.000,00	100,00	30,24	KECAMATAN SINGOSARI	
	7.01.03.2.02.03	Pemberdayaan Masyarakat di Kelurahan	Jumlah Pokmas dan Ormas yang Melaksanakan Pemberdayaan Masyarakat di Kelurahan Losari	0 Pokmas/Ormas	0,00	8 Pokmas/Ormas	127.274.200,00	8 Pokmas/Ormas	139.171.600,00	8 Pokmas/Ormas	139.171.600,00	100,00	100,00	16 Pokmas/Ormas	266.445.800,00	0,00	0,00	KECAMATAN SINGOSARI	-
			Jumlah Pokmas dan Ormas yang Melaksanakan Pemberdayaan Masyarakat di Kelurahan Kelurahan Candirenggo	0 Pokmas/Ormas	1.149.002.815,00	6 Pokmas/Ormas	1.145.129.700,00	6 Pokmas/Ormas	446.320.000,00	6 Pokmas/Ormas	446.320.000,00	100,00	100,00	12 Pokmas/Ormas	1.591.449.700,00	0,00	138,51	KECAMATAN SINGOSARI	-

No	Kode	Urusan/ Bidang Urusan Pemerintahan Daerah dan Program/ Kegiatan/ Sub Kegiatan	Indikator Kinerja Program (outcome)/ Kegiatan (output)/ Sub Kegiatan	Target Rpjmd PD pada Tahun 2026 (akhir periode Rpjmd PD)		Realisasi Capaian Kinerja RKPD s/d Tahun 2024		Target kinerja dan anggaran Rkpd PD Tahun Berjalan yang dievaluasi (Tahun 2025)		Realisasi Capaian Kinerja dan Anggaran RKPD yang dievaluasi (Tahun 2025)		Tingkat Capaian Kinerja dan Realisasi Anggaran RKPD (%)		Realisasi Kinerja dan Anggaran RKPD s/d Tahun 2025		Tingkat Capaian Kinerja dan Realisasi Anggaran RPJMD s/d Tahun 2025 (%)		Perangkat Daerah Penanggung Jawab	Ket.
1	2	3	4	5		6		7		8		9 = 8/7 x 100%		10 = 6 + 8		11 = 10/5 x 100%		12	13
				K	Rp	K	Rp	K	Rp	K	Rp	K	Rp	K	Rp	K	Rp		
			Jumlah Pokmas dan Ormas yang Melaksanakan Pemberdayaan Masyarakat di Kelurahan Pagentan	0 Pokmas/Ormas	0,00	5 Pokmas/Ormas	304.000.000,00	5 Pokmas/Ormas	318.160.000,00	5 Pokmas/Ormas	318.160.000,00	100,00	100,00	10 Pokmas/Ormas	622.160.000,00	0,00	0,00	KECAMATAN SINGOSARI	-
			Jumlah Pemberdayaan Masyarakat di Kelurahan	10 Pokmas/Ormas	225.069.600,00	1 Pokmas/Ormas	225.069.600,00	0 Pokmas/Ormas	0,00	0 Pokmas/Ormas	0,00	0,00	0,00	1 Pokmas/Ormas	225.069.600,00	10,00	100,00	KECAMATAN SINGOSARI	
202	**7.01.04**	**PROGRAM KOORDINASI KETENTRAMAN DAN KETERTIBAN UMUM**	**Persentase pemenuhan dukungan koordinasi ketentraman dan ketertiban umum dalam satu tahun (%)**	**100%**	**155.680.050,00**	**60%**	**52.700.000,00**	**100%**	**2.550.000,00**	**100%**	**2.550.000,00**	**100,00**	**100,00**	**100%**	**55.250.000,00**	**100,00**	**35,49**		
			Persentase kegiatan koordinasi ketentraman dan ketertiban umum dalam satu tahun (%)	**100%**		**0%**		**0%**		**0%**		**0,00**		**0%**		**0,00**			
	7.01.04.2.01	***Koordinasi Upaya Penyelenggaraan Ketentraman dan Ketertiban Umum***	***Jumlah Kegiatan Koordinasi Upaya Penyelenggaraan Ketenteraman dan Ketertiban Umum***	***16 Kegiatan***	***155.680.050,00***	***8 Kegiatan***	***52.700.000,00***	***4 Kegiatan***	***2.550.000,00***	***0 Kegiatan***	***2.550.000,00***	***0,00***	***100,00***	***8 Kegiatan***	***55.250.000,00***	***50,00***	***35,49***		
			Jumlah Laporan Koordinasi Upaya Penyelenggaraan Ketenteraman dan Ketertiban Umum	***16 Laporan***		***9 Laporan***		***4 Laporan***		***4 Laporan***		***100,00***		***13 Laporan***		***81,25***			
	7.01.04.2.01.01	Sinergitas dengan Kepolisian Negara Republik Indonesia, Tentara Nasional Indonesia dan Instansi Vertikal di Wilayah Kecamatan	Jumlah Laporan Hasil Sinergitas dengan Kepolisian Negara Republik Indonesia, Tentara Nasional Indonesia dan Instansi Vertikal di Wilayah Kecamatan	16 Laporan	130.180.050,00	8 Laporan	27.200.000,00	4 Laporan	2.550.000,00	4 Laporan	2.550.000,00	100,00	100,00	12 Laporan	29.750.000,00	75,00	22,85	KECAMATAN SINGOSARI	
			Jumlah Pelaksanaan Urusan Pemerintahan yang terkait dengan Kewenangan Lain yang Dilimpahkan	4 Laporan	25.500.000,00	4 Laporan	25.500.000,00	0 Laporan	0,00	0 Laporan	0,00	0,00	0,00	4 Laporan	25.500.000,00	100,00	100,00	KECAMATAN SINGOSARI	
203	**7.01.05**	**PROGRAM PENYELENGGARAAN URUSAN PEMERINTAHAN UMUM**	**Persentase pemenuhan dukungan penyelenggaraan urusan pemerintahan umum dalam satu tahun (%)**	**100%**	**155.680.050,00**	**60%**	**52.700.000,00**	**100%**	**2.550.000,00**	**100%**	**2.550.000,00**	**100,00**	**100,00**	**100%**	**55.250.000,00**	**100,00**	**35,49**		
	7.01.05.2.01	***Penyelenggaraan Urusan Pemerintahan Umum sesuai Penugasan Kepala Daerah***	***Jumlah Kegiatan Penyelenggaraan Urusan Pemerintahan Umum sesuai Penugasan Kepala Daerah***	***20 Kegiatan***	***155.680.050,00***	***12 Kegiatan***	***52.700.000,00***	***4 Kegiatan***	***2.550.000,00***	***4 Kegiatan***	***2.550.000,00***	***100,00***	***100,00***	***16 Kegiatan***	***55.250.000,00***	***80,00***	***35,49***		
	7.01.05.2.01.02	Fasilitasi, Koordinasi dan Pembinaan (Bimtek, Sosialisasi, Konsultasi) Wawasan Kebangsaan dan Ketahanan Nasional	Jumlah Kegiatan Fasilitasi, Koordinasi dan Pembinaan (Bimtek, Sosialisasi, Konsultasi) Wawasan Kebangsaan dan Ketahanan Nasional	20 Kegiatan	130.180.050,00	12 Kegiatan	27.200.000,00	4 Kegiatan	2.550.000,00	4 Kegiatan	2.550.000,00	100,00	100,00	16 Kegiatan	29.750.000,00	80,00	22,85	KECAMATAN SINGOSARI	-
			Jumlah Fasilitasi, Koordinasi dan Pembinaan (Bimtek, Sosialisasi, Konsultasi) Wawasan Kebangsaan dan Ketahanan Nasional	4 Kegiatan	25.500.000,00	4 Kegiatan	25.500.000,00	0 Kegiatan	0,00	0 Kegiatan	0,00	0,00	0,00	4 Kegiatan	25.500.000,00	100,00	100,00	KECAMATAN SINGOSARI	
204	**7.01.06**	**PROGRAM PEMBINAAN DAN PENGAWASAN PEMERINTAHAN DESA**	**Persentase pemenuhan dukungan pembinaan dan pengawasan pemerintahan desa dalam satu tahun (%)**	**100%**	**155.680.050,00**	**60%**	**52.700.000,00**	**100%**	**2.550.000,00**	**100%**	**2.550.000,00**	**100,00**	**100,00**	**100%**	**55.250.000,00**	**100,00**	**35,49**		
			Persentase pembinaan dan pengawasan pemerintahan desa yang dilaksanakan dalam satu tahun (%)	**100%**		**0%**		**0%**		**0%**		**0,00**		**0%**		**0,00**			
	7.01.06.2.01	***Fasilitasi, Rekomendasi dan Koordinasi Pembinaan dan Pengawasan Pemerintahan Desa***	***Jumlah Kegiatan Fasilitasi, Rekomendasi dan Koordinasi Pembinaan dan Pengawasan Pemerintahan Desa***	***20 Kegiatan***	***155.680.050,00***	***12 Kegiatan***	***52.700.000,00***	***4 Kegiatan***	***2.550.000,00***	***4 Kegiatan***	***2.550.000,00***	***100,00***	***100,00***	***16 Kegiatan***	***55.250.000,00***	***80,00***	***35,49***		
			Jumlah Dokumen Fasilitasi, Rekomendasi dan Koordinasi Pembinaan dan Pengawasan Pemerintahan Desa	***4 Dokumen***		***4 Dokumen***		***1 Dokumen***		***0 Dokumen***		***0,00***		***4 Dokumen***		***100,00***			
	7.01.06.2.01.02	Fasilitasi Administrasi Tata Pemerintahan Desa	Jumlah Dokumen yang Difasilitasi dalam rangka Administrasi Tata Pemerintahan Desa	20 Dokumen	130.180.050,00	12 Dokumen	27.200.000,00	4 Dokumen	2.550.000,00	4 Dokumen	2.550.000,00	100,00	100,00	16 Dokumen	29.750.000,00	80,00	22,85	KECAMATAN SINGOSARI	
			Jumlah Fasilitasi Administrasi Tata Pemerintahan Desa	4 Kegiatan	25.500.000,00	4 Kegiatan	25.500.000,00	0 Kegiatan	0,00	0 Kegiatan	0,00	0,00	0,00	4 Kegiatan	25.500.000,00	100,00	100,00	KECAMATAN SINGOSARI	
	7.01.0.00.0.00.5.5.0000	**KECAMATAN KARANGPLOSO**			**15.556.373.395,00**		**5.879.090.398,00**		**3.304.048.806,00**		**2.822.461.726,00**				**8.701.552.124,00**				
205	**7.01.01**	**PROGRAM PENUNJANG URUSAN PEMERINTAHAN DAERAH KABUPATEN/KOTA**	**Persentase Pemenuhan Dukungan Manajemen Perkantoran Dan Penunjang Kinerja Perangkat Daerah Dalam Satu Tahun (%)**	**100%**	**11.288.118.395,00**	**200%**	**5.186.810.458,00**	**100%**	**3.024.778.056,00**	**98,12%**	**2.583.045.926,00**	**98,12**	**85,40**	**298,12%**	**7.769.856.384,00**	**298,12**	**68,83**		
	7.01.01.2.01	***Perencanaan, Penganggaran, dan Evaluasi Kinerja Perangkat Daerah***	***Jumlah dokumen perencanaan penganggaran dan evaluasi kinerja yang disusun sesuai aturan dan tepat waktu***	***52 Dokumen***	***20.870.000,00***	***21 Dokumen***	***14.401.100,00***	***10 Dokumen***	***4.669.110,00***	***10 Dokumen***	***4.669.110,00***	***100,00***	***100,00***	***31 Dokumen***	***19.070.210,00***	***59,62***	***91,38***		
	7.01.01.2.01.01	Penyusunan Dokumen Perencanaan Perangkat Daerah	Jumlah Dokumen Perencanaan Perangkat Daerah	10 dokumen	3.416.000,00	5 dokumen	5.713.000,00	2 dokumen	1.520.000,00	2 dokumen	1.520.000,00	100,00	100,00	7 dokumen	7.233.000,00	70,00	211,74	KECAMATAN KARANGPLOSO	
			Jumlah dokumen rencana strategis dan/atau rencana kerja dan perubahan rencana strategis dan/atau rencana kerja yang disusun tepat waktu	2 Dokumen	854.000,00	0 Dokumen	0,00	0 Dokumen	0,00	0 Dokumen	0,00	0,00	0,00	0 Dokumen	0,00	0,00	0,00	KECAMATAN KARANGPLOSO	
	7.01.01.2.01.02	Koordinasi dan Penyusunan Dokumen RKA-SKPD	Jumlah Dokumen RKA-SKPD dan Laporan Hasil Koordinasi Penyusunan Dokumen RKA- SKPD	4 dokumen	1.732.000,00	2 dokumen	1.180.900,00	1 dokumen	416.010,00	1 dokumen	416.010,00	100,00	100,00	3 dokumen	1.596.910,00	75,00	92,20	KECAMATAN KARANGPLOSO	

No	Kode	Urusan/ Bidang Urusan Pemerintahan Daerah dan Program/ Kegiatan/ Sub Kegiatan	Indikator Kinerja Program (outcome)/ Kegiatan (output)/ Sub Kegiatan	Target Rpjmd PD pada Tahun 2026 (akhir periode Rpjmd PD)		Realisasi Capaian Kinerja RKPD s/d Tahun 2024		Target kinerja dan anggaran Rkpd PD Tahun Berjalan yang dievaluasi (Tahun 2025)		Realisasi Capaian Kinerja dan Anggaran RKPD yang dievaluasi (Tahun 2025)		Tingkat Capaian Kinerja dan Realisasi Anggaran RKPD (%)		Realisasi Kinerja dan Anggaran RKPD s/d Tahun 2025		Tingkat Capaian Kinerja dan Realisasi Anggaran RPJMD s/d Tahun 2025 (%)		Perangkat Daerah Penanggung Jawab	Ket.
1	2	3	4	5		6		7		8		9 = 8/7 x 100%		10 = 6 + 8		11 = 10/5 x 100%		12	13
				K	Rp	K	Rp	K	Rp	K	Rp	K	Rp	K	Rp	K	Rp		
			Jumlah dokumen RKA-SKPD disusun sesuai ketentuan dan tepat waktu	1 Dokumen	433.000,00	0 Dokumen	0,00	0 Dokumen	0,00	0 Dokumen	0,00	0,00	0,00	0 Dokumen	0,00	0,00	0,00	KECAMATAN KARANGPLOSO	
	7.01.01.2.01.03	Koordinasi dan Penyusunan Dokumen Perubahan RKA-SKPD	Jumlah Dokumen Perubahan RKA-SKPD dan Laporan Hasil Koordinasi Penyusunan Dokumen Perubahan RKA-SKPD	4 dokumen	1.732.000,00	2 dokumen	1.184.800,00	1 dokumen	570.960,00	1 dokumen	570.960,00	100,00	100,00	3 dokumen	1.755.760,00	75,00	101,37	KECAMATAN KARANGPLOSO	
			Jumlah dokumen Perubahan RKA disusun sesuai ketentuan dan tepat waktu	1 Dokumen	433.000,00	0 Dokumen	0,00	0 Dokumen	0,00	0 Dokumen	0,00	0,00	0,00	0 Dokumen	0,00	0,00	0,00	KECAMATAN KARANGPLOSO	
	7.01.01.2.01.04	Koordinasi dan Penyusunan DPA-SKPD	Jumlah Dokumen DPA-SKPD dan Laporan Hasil Koordinasi Penyusunan Dokumen DPA-SKPD	4 dokumen	1.732.000,00	2 dokumen	2.014.400,00	1 dokumen	578.880,00	1 dokumen	578.880,00	100,00	100,00	3 dokumen	2.593.280,00	75,00	149,73	KECAMATAN KARANGPLOSO	-
			Jumlah dokumen DPA-SKPD disusun sesuai ketentuan dan tepat waktu	1 Dokumen	433.000,00	0 Dokumen	0,00	0 Dokumen	0,00	0 Dokumen	0,00	0,00	0,00	0 Dokumen	0,00	0,00	0,00	KECAMATAN KARANGPLOSO	
	7.01.01.2.01.05	Koordinasi dan Penyusunan Perubahan DPA-SKPD	Jumlah Dokumen Perubahan DPA-SKPD dan Laporan Hasil Koordinasi Penyusunan Dokumen Perubahan DPA-SKPD	4 dokumen	1.732.000,00	2 dokumen	2.014.400,00	1 dokumen	430.860,00	1 dokumen	430.860,00	100,00	100,00	3 dokumen	2.445.260,00	75,00	141,18	KECAMATAN KARANGPLOSO	-
			Jumlah dokumen Perubahan DPA-SKPD disusun sesuai ketentuan dan tepat waktu	1 Dokumen	433.000,00	0 Dokumen	0,00	0 Dokumen	0,00	0 Dokumen	0,00	0,00	0,00	0 Dokumen	0,00	0,00	0,00	KECAMATAN KARANGPLOSO	
	7.01.01.2.01.06	Koordinasi dan Penyusunan Laporan Capaian Kinerja dan Ikhtisar Realisasi Kinerja SKPD	Jumlah Laporan Capaian Kinerja dan Ikhtisar Realisasi Kinerja SKPD dan Laporan Hasil Koordinasi Penyusunan Laporan Capaian Kinerja dan Ikhtisar Realisasi Kinerja SKPD	16 laporan	6.352.000,00	8 laporan	2.293.600,00	4 laporan	1.152.400,00	4 laporan	1.152.400,00	100,00	100,00	12 laporan	3.446.000,00	75,00	54,25	KECAMATAN KARANGPLOSO	-
			Jumlah dokumen laporan capaian kinerja dan ikhtisar realisasi kinerja perangkat daerah	4 Dokumen	1.588.000,00	0 Dokumen	0,00	0 Dokumen	0,00	0 Dokumen	0,00	0,00	0,00	0 Dokumen	0,00	0,00	0,00	KECAMATAN KARANGPLOSO	
	7.01.01.2.02	***Administrasi Keuangan Perangkat Daerah***	***Jumlah dokumen pemenuhan kinerja pelayanan keuangan perangkat daerah disusun sesaui aturan dan tepat waktu***	***48 dokumen***	***9.741.156.535,00***	***24 dokumen***	***4.668.693.274,00***	***12 dokumen***	***2.748.456.386,00***	***12 dokumen***	***2.342.833.829,00***	***100,00***	***85,24***	***36 dokumen***	***7.011.527.103,00***	***75,00***	***71,98***		
			Jumlah pemenuhan kinerja pelayanan keuangan perangkat daerah disusun sesaui aturan dan tepat waktu	***4 Dokumen***		***0 Dokumen***		***0 Dokumen***		***0 Dokumen***		***0,00***		***0 Dokumen***		***0,00***			
	7.01.01.2.02.01	Penyediaan Gaji dan Tunjangan ASN	Jumlah Orang yang Menerima Gaji dan Tunjangan ASN	56 OB	7.040.364.316,00	26 OB	4.442.016.231,00	16 OB	2.700.563.184,00	16 OB	2.303.445.129,00	100,00	85,29	42 OB	6.745.461.360,00	75,00	95,81	KECAMATAN KARANGPLOSO	-
			Jumlah ASN yang menerima gaji dan tunjangan dalam satu tahun	168 OB	1.760.091.079,00	0 OB	0,00	0 OB	0,00	0 OB	0,00	0,00	0,00	0 OB	0,00	0,00	0,00	KECAMATAN KARANGPLOSO	
	7.01.01.2.02.02	Penyediaan Administrasi Pelaksanaan Tugas ASN	Jumlah Dokumen Hasil Penyediaan Administrasi Pelaksanaan Tugas ASN	48 dokumen	719.148.912,00	24 dokumen	222.799.043,00	6 dokumen	46.519.092,00	5 dokumen	38.015.910,00	83,33	81,72	29 dokumen	260.814.953,00	60,42	36,27	KECAMATAN KARANGPLOSO	-
			Jumlah pegawai pelaksana kegiatan dalam satu tahun (OB)	132 OB	179.787.228,00	0 OB	0,00	0 OB		0 OB	0,00	0,00	0,00	0 OB	0,00	0,00	0,00	KECAMATAN KARANGPLOSO	
	7.01.01.2.02.05	Koordinasi dan Penyusunan Laporan Keuangan Akhir Tahun SKPD	Jumlah Laporan Keuangan Akhir Tahun SKPD dan Laporan Hasil Koordinasi Penyusunan Laporan Keuangan Akhir Tahun SKPD	4 laporan	2.212.000,00	2 laporan	1.699.000,00	1 laporan	641.590,00	1 laporan	641.590,00	100,00	100,00	3 laporan	2.340.590,00	75,00	105,81	KECAMATAN KARANGPLOSO	
			Jumlah dokumen laporan keuangan akhir tahun disusun sesui aturan	1 Dokumen	553.000,00	0 Dokumen	0,00	0 Dokumen		0 Dokumen	0,00	0,00	0,00	0 Dokumen	0,00	0,00	0,00	KECAMATAN KARANGPLOSO	
	7.01.01.2.02.07	Koordinasi dan Penyusunan Laporan Keuangan Bulanan/Triwulanan/Semesteran SKPD	Jumlah Laporan Keuangan Bulanan/Triwulanan/ Semesteran SKPD dan Laporan Koordinasi Penyusunan Laporan Keuangan Bulanan/Triwulanan/Semesteran SKPD	216 laporan	31.200.000,00	66 laporan	2.179.000,00	12 laporan	732.520,00	12 laporan	731.200,00	100,00	99,82	78 laporan	2.910.200,00	36,11	9,33	KECAMATAN KARANGPLOSO	
			Jumlah dokumen laporan keuangan bulanan, triwulan dan semesteran disusun sesuai aturan	56 Dokumen	7.800.000,00	0 Dokumen	0,00	0 Dokumen	0,00	0 Dokumen	0,00	0,00	0,00	0 Dokumen	0,00	0,00	0,00	KECAMATAN KARANGPLOSO	
	7.01.01.2.05	***Administrasi Kepegawaian Perangkat Daerah***	***Jumlah dokumen pelayanan kepegawaian perangkat daerah yang terfasilitasi dalam menunjang kinerja PD***	***12 dokumen***	***84.885.000,00***	***2 dokumen***	***20.770.000,00***	***1 dokumen***	***6.880.000,00***	***1 dokumen***	***6.880.000,00***	***100,00***	***100,00***	***3 dokumen***	***27.650.000,00***	***25,00***	***32,57***		
			Jumlah pelayanan kepegawaian perangkat daerah yang terfasilitasi dalam menunjang kinerja PD	***1 Dokumen***		***0 Dokumen***		***0 Dokumen***		***0 Dokumen***		***0,00***		***0 Dokumen***		***0,00***			
	7.01.01.2.05.02	Pengadaan Pakaian Dinas Beserta Atribut Kelengkapannya	Jumlah Paket Pakaian Dinas beserta Atribut Kelengkapan	152 paket	28.500.000,00	54 paket	20.770.000,00	16 paket	6.880.000,00	16 paket	6.880.000,00	100,00	100,00	70 paket	27.650.000,00	46,05	97,02	KECAMATAN KARANGPLOSO	
			Jumlah pakaian dinas dan perlengkapannya yang disediakan	38 stel	16.977.000,00	0 stel	0,00	0 stel	0,00	0 stel	0,00	0,00	0,00	0 stel	0,00	0,00	0,00	KECAMATAN KARANGPLOSO	
	7.01.01.2.05.10	Sosialisasi Peraturan Perundang-Undangan	Jumlah Orang yang Mengikuti Sosialisasi Peraturan Perundang-Undangan	76 Orang	10.908.000,00	0 Orang	0,00	0 Orang	0,00	0 Orang	0,00	0,00	0,00	0 Orang	0,00	0,00	0,00	KECAMATAN KARANGPLOSO	
	7.01.01.2.05.11	Bimbingan Teknis Implementasi Peraturan Perundang-Undangan	Jumlah Orang yang Mengikuti Bimbingan Teknis Implementasi Peraturan Perundang-Undangan	76 Orang	28.500.000,00	0 Orang	0,00	0 Orang	0,00	0 Orang	0,00	0,00	0,00	0 Orang	0,00	0,00	0,00	KECAMATAN KARANGPLOSO	
	7.01.01.2.06	***Administrasi Umum Perangkat Daerah***	***Jumlah dokumen pelayanan pemenuhan administrasi umum perangkat daerah dalam satu tahun***	***48 dokumen***	***887.316.860,00***	***24 dokumen***	***288.272.680,00***	***12 dokumen***	***120.302.520,00***	***12 dokumen***	***106.944.920,00***	***100,00***	***88,90***	***36 dokumen***	***395.217.600,00***	***75,00***	***44,54***		
			Jumlah pelayanan pemenuhan administrasi umum perangkat daerah dalam 1 tahun	***5 Dokumen***		***0 Dokumen***		***0 Dokumen***		***0 Dokumen***		***0,00***		***0 Dokumen***		***0,00***			

No	Kode	Urusan/ Bidang Urusan Pemerintahan Daerah dan Program/ Kegiatan/ Sub Kegiatan	Indikator Kinerja Program (outcome)/ Kegiatan (output)/ Sub Kegiatan	Target Rpjmd PD pada Tahun 2026 (akhir periode Rpjmd PD)		Realisasi Capaian Kinerja RKPD s/d Tahun 2024		Target kinerja dan anggaran Rkpd PD Tahun Berjalan yang dievaluasi (Tahun 2025)		Realisasi Capaian Kinerja dan Anggaran RKPD yang dievaluasi (Tahun 2025)		Tingkat Capaian Kinerja dan Realisasi Anggaran RKPD (%)		Realisasi Kinerja dan Anggaran RKPD s/d Tahun 2025		Tingkat Capaian Kinerja dan Realisasi Anggaran RPJMD s/d Tahun 2025 (%)		Perangkat Daerah Penanggung Jawab	Ket.
1	2	3	4	5		6		7		8		9 = 8/7 x 100%		10 = 6 + 8		11 = 10/5 x 100%		12	13
				K	Rp	K	Rp	K	Rp	K	Rp	K	Rp	K	Rp	K	Rp		
	7.01.01.2.06.01	Penyediaan Komponen Instalasi Listrik/Penerangan Bangunan Kantor	Jumlah Paket Komponen Instalasi Listrik/Penerangan Bangunan Kantor yang Disediakan	16 paket	33.509.600,00	16 paket	12.504.600,00	12 paket	7.915.500,00	12 paket	6.453.900,00	100,00	81,53	28 paket	18.958.500,00	175,00	56,58	KECAMATAN KARANGPLOSO	
			Jumlah komponen instalasi listrik/penerangan bangunan yang disediakan	10 jenis	9.877.400,00	0 jenis	0,00	0 jenis	0,00	0 jenis	0,00	0,00	0,00	0 jenis	0,00	0,00	0,00	KECAMATAN KARANGPLOSO	
	7.01.01.2.06.02	Penyediaan Peralatan dan Perlengkapan Kantor	Jumlah Paket Peralatan dan Perlengkapan Kantor yang Disediakan	48 paket	83.335.888,00	24 paket	37.965.800,00	12 paket	22.419.400,00	12 paket	21.723.020,00	100,00	96,89	36 paket	59.688.820,00	75,00	71,62	KECAMATAN KARANGPLOSO	
			Jumlah peralatan dan perlengkapan yang disediakan	35 jenis	25.833.972,00	0 jenis	0,00	0 jenis	0,00	0 jenis	0,00	0,00	0,00	0 jenis	0,00	0,00	0,00	KECAMATAN KARANGPLOSO	
	7.01.01.2.06.03	Penyediaan Peralatan Rumah Tangga	Jumlah Paket Peralatan Rumah Tangga yang Disediakan	16 Paket	6.000.000,00	12 Paket	6.131.400,00	12 Paket	5.862.000,00	12 Paket	5.016.000,00	100,00	85,57	24 Paket	11.147.400,00	150,00	185,79	KECAMATAN KARANGPLOSO	
	7.01.01.2.06.04	Penyediaan Bahan Logistik Kantor	Jumlah Paket Bahan Logistik Kantor yang Disediakan	48 Paket	20.000.000,00	12 Paket	8.298.000,00	12 Paket	9.947.000,00	12 Paket	9.937.000,00	100,00	99,90	24 Paket	18.235.000,00	50,00	91,18	KECAMATAN KARANGPLOSO	
	7.01.01.2.06.05	Penyediaan Barang Cetakan dan Penggandaan	Jumlah Paket Barang Cetakan dan Penggandaan yang Disediakan	48 paket	24.008.000,00	24 paket	7.110.880,00	12 paket	6.313.620,00	12 paket	2.820.000,00	100,00	44,67	36 paket	9.930.880,00	75,00	41,36	KECAMATAN KARANGPLOSO	
			Jumlah barang cetakan dan penggandaan yang disediakan	5 jenis	6.002.000,00	0 jenis	0,00	0 jenis	0,00	0 jenis	0,00	0,00	0,00	0 jenis	0,00	0,00	0,00	KECAMATAN KARANGPLOSO	
	7.01.01.2.06.08	Fasilitasi Kunjungan Tamu	Jumlah Laporan Fasilitasi Kunjungan Tamu	48 laporan	159.000.000,00	24 laporan	113.187.000,00	12 laporan	35.445.000,00	12 laporan	32.495.000,00	100,00	91,68	36 laporan	145.682.000,00	75,00	91,62	KECAMATAN KARANGPLOSO	
			Jumlah fasilitas kunjungan tamu yang disediakan	720 HOK	39.750.000,00	0 HOK	0,00	0 HOK	0,00	0 HOK	0,00	0,00	0,00	0 HOK	0,00	0,00	0,00	KECAMATAN KARANGPLOSO	
	7.01.01.2.06.09	Penyelenggaraan Rapat Koordinasi dan Konsultasi SKPD	Jumlah Laporan Penyelenggaraan Rapat Koordinasi dan Konsultasi SKPD	2736 laporan	384.000.000,00	758 laporan	103.075.000,00	216 laporan	32.400.000,00	190 laporan	28.500.000,00	87,96	87,96	948 laporan	131.575.000,00	34,65	34,26	KECAMATAN KARANGPLOSO	
			Jumlah rapat koordinasi dan konsultasi yang difasilitasi	768 HOK	96.000.000,00	0 HOK	0,00	0 HOK	0,00	0 HOK	0,00	0,00	0,00	0 HOK	0,00	0,00	0,00	KECAMATAN KARANGPLOSO	
	7.01.01.2.07	***Pengadaan Barang Milik Daerah Penunjang Urusan Pemerintah Daerah***	***Jumlah dokumen pemenuhan barang milik daerah dalam menunjang operasional kantor***	***4 dokumen***	***156.770.000,00***	***2 dokumen***	***72.600.000,00***	***1 dokumen***	***52.502.700,00***	***1 dokumen***	***51.898.050,00***	***100,00***	***98,85***	***3 dokumen***	***124.498.050,00***	***75,00***	***79,41***		
			Jumlah pemenuhan barang milik daerah dalam menunjang operasional kantor	***1 Dokumen***		***0 Dokumen***		***0 Dokumen***		***0 Dokumen***		***0,00***		***0 Dokumen***		***0,00***			
	7.01.01.2.07.11	Pengadaan Sarana dan Prasarana Pendukung Gedung Kantor atau Bangunan Lainnya	Jumlah Unit Sarana dan Prasarana Gedung Kantor atau Bangunan Lainnya yang Disediakan	12 unit	125.416.000,00	50 unit	72.600.000,00	52 unit	52.502.700,00	52 unit	51.898.050,00	100,00	98,85	102 unit	124.498.050,00	850,00	99,27	KECAMATAN KARANGPLOSO	
			Jumlah sarana dan prasarana pendukung gedung kantor atau bangunan lainnya yang disediakan	3 unit	31.354.000,00	0 unit	0,00	0 unit		0 unit	0,00	0,00	0,00	0 unit	0,00	0,00	0,00	KECAMATAN KARANGPLOSO	
	7.01.01.2.08	***Penyediaan Jasa Penunjang Urusan Pemerintahan Daerah***	***Jumlah Laporan penyedia jasa penunjang operasional perkantoran yang terbayarkan dalam satu tahun***	***48 laporan***	***196.680.000,00***	***24 laporan***	***57.166.104,00***	***12 laporan***	***44.904.000,00***	***12 laporan***	***33.036.317,00***	***100,00***	***73,57***	***36 laporan***	***90.202.421,00***	***75,00***	***45,86***		
			Jumlah penyedia jasa penunjang operasional perkantoran yang terbayarkan dalam 1 tahun	***3 Dokumen***		***0 Dokumen***		***0 Dokumen***		***0 Dokumen***		***0,00***		***0 Dokumen***		***0,00***			
	7.01.01.2.08.01	Penyediaan Jasa Surat Menyurat	Jumlah Laporan Penyediaan Jasa Surat Menyurat	48 laporan	60.000.000,00	34 laporan	6.675.000,00	12 laporan	1.800.000,00	12 laporan	1.800.000,00	100,00	100,00	46 laporan	8.475.000,00	95,83	14,13	KECAMATAN KARANGPLOSO	
			Jumlah jasa pengiriman surat menyurat yang disediakan	120 OK	15.000.000,00	0 OK	0,00	0 OK	0,00	0 OK	0,00	0,00	0,00	0 OK	0,00	0,00	0,00	KECAMATAN KARANGPLOSO	
	7.01.01.2.08.02	Penyediaan Jasa Komunikasi, Sumber Daya Air dan Listrik	Jumlah Laporan Penyediaan Jasa Komunikasi, Sumber Daya Air dan Listrik yang Disediakan	48 laporan	82.800.000,00	24 laporan	37.723.104,00	12 laporan	34.200.000,00	12 laporan	22.962.317,00	100,00	67,14	36 laporan	60.685.421,00	75,00	73,29	KECAMATAN KARANGPLOSO	
			Jumlah rekening jasa komunikasi, sumber daya air dan listrik yang dibayarkan dalam 1 tahun	36 Rekening	20.700.000,00	0 Rekening	0,00	0 Rekening	0,00	0 Rekening	0,00	0,00	0,00	0 Rekening	0,00	0,00	0,00	KECAMATAN KARANGPLOSO	
	7.01.01.2.08.04	Penyediaan Jasa Pelayanan Umum Kantor	Jumlah Laporan Penyediaan Jasa Pelayanan Umum Kantor yang Disediakan	48 laporan	14.544.000,00	24 laporan	12.768.000,00	12 laporan	8.904.000,00	12 laporan	8.274.000,00	100,00	92,92	36 laporan	21.042.000,00	75,00	144,68	KECAMATAN KARANGPLOSO	
			Jumlah jasa pelayanan umum kantor yang disediakan	36 OK	3.636.000,00	0 OK	0,00	0 OK	0,00	0 OK	0,00	0,00	0,00	0 OK	0,00	0,00	0,00	KECAMATAN KARANGPLOSO	
	7.01.01.2.09	***Pemeliharaan Barang Milik Daerah Penunjang Urusan Pemerintahan Daerah***	***Jumlah dokumen barang milik daerah penunjang urusan pemerintahan daerah yang dipelihara dalam satu Tahun***	***12 dokumen***	***200.440.000,00***	***6 dokumen***	***64.907.300,00***	***3 dokumen***	***47.063.340,00***	***3 dokumen***	***36.783.700,00***	***100,00***	***78,16***	***9 dokumen***	***101.691.000,00***	***75,00***	***50,73***		
			Jumlah barang milik daerah penunjang urusan pemerintahan daerah yang diadakan dalam 1 tahun	***3 Dokumen***		***0 Dokumen***		***0 Dokumen***		***0 Dokumen***		***0,00***		***0 Dokumen***		***0,00***			
	7.01.01.2.09.02	Penyediaan Jasa Pemeliharaan, Biaya Pemeliharaan, Pajak, dan Perizinan Kendaraan Dinas Operasional atau Lapangan	Jumlah Kendaraan Perorangan Dinas atau Kendaraan Dinas Jabatan yang Dipelihara dan dibayarkan Pajaknya	12 unit	48.668.000,00	6 unit	21.799.100,00	3 unit	12.035.000,00	3 unit	8.752.500,00	100,00	72,73	9 unit	30.551.600,00	75,00	62,78	KECAMATAN KARANGPLOSO	
			Jumlah jasa pemeliharaan, biaya pemeliharaan, pajak dan perizinan kendaraan dinas operasional atau lapangan dalam 1 tahun	2 unit	12.167.000,00	0 unit	0,00	0 unit	0,00	0 unit	0,00	0,00	0,00	0 unit	0,00	0,00	0,00	KECAMATAN KARANGPLOSO	
	7.01.01.2.09.09	Pemeliharaan/Rehabilitasi Gedung Kantor dan Bangunan Lainnya	Jumlah Gedung Kantor dan Bangunan Lainnya yang Dipelihara/Direhabilitasi	20 unit	104.884.000,00	8 unit	38.698.200,00	4 unit	31.097.340,00	4 unit	26.425.200,00	100,00	84,98	12 unit	65.123.400,00	60,00	62,09	KECAMATAN KARANGPLOSO	
			Jumlah gedung kantor dan bangunan lainnya yang dipelihara	4 unit	26.221.000,00	0 unit	0,00	0 unit	0,00	0 unit	0,00	0,00	0,00	0 unit	0,00	0,00	0,00	KECAMATAN KARANGPLOSO	
	7.01.01.2.09.11	Pemeliharaan/Rehabilitasi Sarana dan Prasarana Pendukung Gedung Kantor atau Bangunan Lainnya	Jumlah Sarana dan Prasarana Gedung Kantor atau Bangunan Lainnya yang Dipelihara/Direhabilitasi	52 unit	6.800.000,00	22 unit	4.410.000,00	11 unit	3.931.000,00	9 unit	1.606.000,00	81,82	40,85	31 unit	6.016.000,00	59,62	88,47	KECAMATAN KARANGPLOSO	

No	Kode	Urusan/ Bidang Urusan Pemerintahan Daerah dan Program/ Kegiatan/ Sub Kegiatan	Indikator Kinerja Program (outcome)/ Kegiatan (output)/ Sub Kegiatan	Target Rpjmd PD pada Tahun 2026 (akhir periode Rpjmd PD)		Realisasi Capaian Kinerja RKPD s/d Tahun 2024		Target kinerja dan anggaran Rkpd PD Tahun Berjalan yang dievaluasi (Tahun 2025)		Realisasi Capaian Kinerja dan Anggaran RKPD yang dievaluasi (Tahun 2025)		Tingkat Capaian Kinerja dan Realisasi Anggaran RKPD (%)		Realisasi Kinerja dan Anggaran RKPD s/d Tahun 2025		Tingkat Capaian Kinerja dan Realisasi Anggaran RPJMD s/d Tahun 2025 (%)		Perangkat Daerah Penanggung Jawab	Ket.
1	2	3	4	5		6		7		8		9 = 8/7 x 100%		10 = 6 + 8		11 = 10/5 x 100%		12	13
				K	Rp	K	Rp	K	Rp	K	Rp	K	Rp	K	Rp	K	Rp		
			Jumlah sarana dan prasaranan pendukung gedung kantor atau bangunan lainnya yang dinelihara	15 unit	1.700.000,00	0 unit	0,00	0 unit	0,00	0 unit	0,00	0,00	0,00	0 unit	0,00	0,00	0,00	KECAMATAN KARANGPLOSO	
206	**7.01.02**	**PROGRAM PENYELENGGARAAN PEMERINTAHAN DAN PELAYANAN PUBLIK**	**Persentase Penyelenggaraan Pemerintahan Dan Pelayanan Publik Dalam Satu Tahun (%)**	**100%**	**3.887.270.000,00**	**200%**	**629.551.940,00**	**100%**	**254.994.750,00**	**100%**	**215.139.800,00**	**100,00**	**84,37**	**300%**	**844.691.740,00**	**300,00**	**21,73**		
	7.01.02.2.01	***Koordinasi Penyelenggaraan Kegiatan Pemerintahan di Tingkat Kecamatan***	***Jumlah koordinasi penyelenggaraan kegiatan pemerintahan di tingkat kecamatan dalam satu tahun***	***82 Kegiatan***	***3.827.155.000,00***	***34 Kegiatan***	***615.952.940,00***	***17 Kegiatan***	***249.700.750,00***	***17 Kegiatan***	***209.845.800,00***	***100,00***	***84,04***	***51 Kegiatan***	***825.798.740,00***	***62,20***	***21,58***		
	7.01.02.2.01.01	Koordinasi/Sinergi Perencanaan dan Pelaksanaan Kegiatan Pemerintahan dengan Perangkat Daerah dan Instansi Vertikal Terkait	Jumlah Laporan Koordinasi/Sinergi Perencanaan dan Pelaksanaan Kegiatan Pemerintahan dengan Perangkat Daerah dan Instansi Vertikal Terkait	76 laporan	3.061.724.000,00	34 laporan	615.952.940,00	17 laporan	249.700.750,00	17 laporan	209.845.800,00	100,00	84,04	51 laporan	825.798.740,00	67,11	26,97	KECAMATAN KARANGPLOSO	
			Jumlah koordinasi/sinergi perencanaan dan pelaksanaan kegiatan pemerintahan dengan Perangkat Daerah dan Instansi Vertikal Terkait	6 kegiatan	765.431.000,00	0 kegiatan	0,00	0 kegiatan	0,00	0 kegiatan	0,00	0,00	0,00	0 kegiatan	0,00	0,00	0,00	KECAMATAN KARANGPLOSO	
	7.01.02.2.04	***Pelaksanaan Urusan Pemerintahan yang Dilimpahkan kepada Camat***	***Jumlah pelaksanaan urusan pemerintahan yang terkait dengan kewenangan lain yang dilimpahkan***	***10 Kegiatan***	***60.115.000,00***	***6 Kegiatan***	***13.599.000,00***	***2 Kegiatan***	***5.294.000,00***	***2 Kegiatan***	***5.294.000,00***	***100,00***	***100,00***	***8 Kegiatan***	***18.893.000,00***	***80,00***	***31,43***		
	7.01.02.2.04.03	Pelaksanaan Urusan Pemerintahan yang terkait dengan Kewenangan Lain yang Dilimpahkan	Jumlah Laporan Pelaksanaan Kewenangan Lain yang Dilimpahkan	8 laporan	48.092.000,00	4 laporan	13.599.000,00	2 laporan	5.294.000,00	2 laporan	5.294.000,00	100,00	100,00	6 laporan	18.893.000,00	75,00	39,29	KECAMATAN KARANGPLOSO	
			Jumlah pelaksanaan urusan pemerintahan yang terkait dengan kewenangan lain yang dilimpahkan	2 kegiatan	12.023.000,00	0 kegiatan	0,00	0 kegiatan	0,00	0 kegiatan	0,00	0,00	0,00	0 kegiatan	0,00	0,00	0,00	KECAMATAN KARANGPLOSO	
207	**7.01.04**	**PROGRAM KOORDINASI KETENTRAMAN DAN KETERTIBAN UMUM**	**Persentase Kegiatan Koordinasi Ketentraman Dan Ketertiban Umum Dalam Satu Tahun (%)**	**100%**	**201.995.000,00**	**200%**	**33.574.000,00**	**100%**	**14.092.000,00**	**100%**	**14.092.000,00**	**100,00**	**100,00**	**300%**	**47.666.000,00**	**300,00**	**23,60**		
	7.01.04.2.01	***Koordinasi Upaya Penyelenggaraan Ketenteraman dan Ketertiban Umum***	***Jumlah koordinasi upaya penyelenggaraan ketentraman dan ketertiban umum yang dilaksanakan dalam satu tahun***	***20 Kegiatan***	***201.995.000,00***	***10 Kegiatan***	***33.574.000,00***	***2 Kegiatan***	***14.092.000,00***	***2 Kegiatan***	***14.092.000,00***	***100,00***	***100,00***	***12 Kegiatan***	***47.666.000,00***	***60,00***	***23,60***		
	7.01.04.2.01.01	Sinergitas dengan Kepolisian Negara Republik Indonesia, Tentara Nasional Indonesia dan Instansi Vertikal di Wilayah Kecamatan	Jumlah Laporan Hasil Sinergitas dengan Kepolisian Negara Republik Indonesia, Tentara Nasional Indonesia dan Instansi Vertikal di Wilayah Kecamatan	16 laporan	161.596.000,00	6 laporan	33.574.000,00	2 laporan	14.092.000,00	2 laporan	14.092.000,00	100,00	100,00	8 laporan	47.666.000,00	50,00	29,50	KECAMATAN KARANGPLOSO	
			Jumlah koordinasi yang bersinergi dengan Kepolisian Negara Republik Indonesia, Tentara Nasional Indonesia dan Instansi Vertikal di Wilayah Kecamatan	4 kegiatan	40.399.000,00	0 kegiatan	0,00	0 kegiatan	0,00	0 kegiatan	0,00	0,00	0,00	0 kegiatan	0,00	0,00	0,00	KECAMATAN KARANGPLOSO	
208	**7.01.05**	**PROGRAM PENYELENGGARAAN URUSAN PEMERINTAHAN UMUM**	**Persentase Penyelenggaraan Urusan Pemerintahan Umum Yang Dilaksanakan Dalam Satu Tahun (%)**	**100%**	**89.495.000,00**	**200%**	**13.924.000,00**	**100%**	**5.092.000,00**	**100%**	**5.092.000,00**	**100,00**	**100,00**	**300%**	**19.016.000,00**	**300,00**	**21,25**		
	7.01.05.2.01	***Penyelenggaraan Urusan Pemerintahan Umum sesuai Penugasan Kepala Daerah***	***Jumlah penyelenggaraan urusan pememrintahan umum sesuai penugasan kepala daerah yang dilaksanakan dalam satu tahun***	***20 Kegiatan***	***89.495.000,00***	***10 Kegiatan***	***13.924.000,00***	***2 Kegiatan***	***5.092.000,00***	***2 Kegiatan***	***5.092.000,00***	***100,00***	***100,00***	***12 Kegiatan***	***19.016.000,00***	***60,00***	***21,25***		
	7.01.05.2.01.02	Fasilitasi, Koordinasi dan Pembinaan (Bimtek, Sosialisasi, Konsultasi) Wawasan Kebangsaan dan Ketahanan Nasional	Jumlah Orang yang Mengikuti Fasilitasi, Koordinasi dan Pembinaan (Bimtek, Sosialisasi, Konsultasi) Wawasan Kebangsaan dan Ketahanan Nasional	480 orang	71.596.000,00	170 orang	13.924.000,00	60 orang	5.092.000,00	60 orang	5.092.000,00	100,00	100,00	230 orang	19.016.000,00	47,92	26,56	KECAMATAN KARANGPLOSO	
			Jumlah fasilitasi, koordinasi dan pembinaan (Bimtek, Sosialisasi, Konsultasi) Wawasan Kebangsaan dan Ketahanan Nasional	4 kegiatan	17.899.000,00	0 kegiatan	0,00	0 kegiatan	0,00	0 kegiatan	0,00	0,00	0,00	0 kegiatan	0,00	0,00	0,00	KECAMATAN KARANGPLOSO	
209	**7.01.06**	**PROGRAM PEMBINAAN DAN PENGAWASAN PEMERINTAHAN DESA**	**Persentase Pembinaan Dan Pengawasan Pemerintahan Desa Yang Dilaksanakan Dalam Satu Tahun (%)**	**100%**	**89.495.000,00**	**200%**	**15.230.000,00**	**100%**	**5.092.000,00**	**100%**	**5.092.000,00**	**100,00**	**100,00**	**300%**	**20.322.000,00**	**300,00**	**22,71**		
	7.01.06.2.01	***Fasilitasi, Rekomendasi dan Koordinasi Pembinaan dan Pengawasan Pemerintahan Desa***	***Jumlah fasilitasi, rekomendasi dan koordinasi pembinaan dan pengawasan pemerintahan desa yang dilaksanakan dalam satu tahun***	***20 Kegiatan***	***89.495.000,00***	***10 Kegiatan***	***15.230.000,00***	***2 Kegiatan***	***5.092.000,00***	***2 Kegiatan***	***5.092.000,00***	***100,00***	***100,00***	***12 Kegiatan***	***20.322.000,00***	***60,00***	***22,71***		
	7.01.06.2.01.02	Fasilitasi Administrasi Tata Pemerintahan Desa	Jumlah Dokumen yang Difasilitasi dalam rangka Administrasi Tata Pemerintahan Desa	16 dokumen	71.596.000,00	6 dokumen	15.230.000,00	2 dokumen	5.092.000,00	2 dokumen	5.092.000,00	100,00	100,00	8 dokumen	20.322.000,00	50,00	28,38	KECAMATAN KARANGPLOSO	
			Jumlah fasilitasi administrasi tata pemerintahan desa	4 kegiatan	17.899.000,00	0 kegiatan	0,00	0 kegiatan	0,00	0 kegiatan	0,00	0,00	0,00	0 kegiatan	0,00	0,00	0,00	KECAMATAN KARANGPLOSO	
	7.01.0.00.0.00.5 6.0000	**KECAMATAN DAU**			**18.895.020.030,00**		**9.282.388.269,00**		**3.404.638.553,00**		**2.782.164.095,00**				**12.064.552.364,00**				
210	**7.01.01**	**PROGRAM PENUNJANG URUSAN PEMERINTAHAN DAERAH KABUPATEN/KOTA**	**Persentase Pemenuhan Dukungan Manajemen Perkantoran Dan Penunjang Kinerja Perangkat Daerah Dalam Satu Tahun (%)**	**100%**	**15.197.424.030,00**	**100%**	**8.385.641.269,00**	**100%**	**3.121.654.253,00**	**81,06%**	**2.545.668.295,00**	**81,06**	**81,55**	**100%**	**10.931.309.564,00**	**100,00**	**71,93**		

No	Kode	Urusan/ Bidang Urusan Pemerintahan Daerah dan Program/ Kegiatan/ Sub Kegiatan	Indikator Kinerja Program (outcome)/ Kegiatan (output)/ Sub Kegiatan	Target Rpjmd PD pada Tahun 2026 (akhir periode Rpjmd PD)		Realisasi Capaian Kinerja RKPD s/d Tahun 2024		Target kinerja dan anggaran Rkpd PD Tahun Berjalan yang dievaluasi (Tahun 2025)		Realisasi Capaian Kinerja dan Anggaran RKPD yang dievaluasi (Tahun 2025)		Tingkat Capaian Kinerja dan Realisasi Anggaran RKPD (%)		Realisasi Kinerja dan Anggaran RKPD s/d Tahun 2025		Tingkat Capaian Kinerja dan Realisasi Anggaran RPJMD s/d Tahun 2025 (%)		Perangkat Daerah Penanggung Jawab	Ket.
1	2	3	4	5		6		7		8		9 = 8/7 x 100%		10 = 6 + 8		11 = 10/5 x 100%		12	13
				K	Rp	K	Rp	K	Rp	K	Rp	K	Rp	K	Rp	K	Rp		
	7.01.01.2.01	***Perencanaan, Penganggaran, dan Evaluasi Kinerja Perangkat Daerah***	***Jumlah dokumen perencanaan penganggaran dan evaluasi kinerja yang disusun sesuai aturan dan tepat waktu***	***70 dokumen***	***19.319.800,00***	***42 dokumen***	***9.449.200,00***	***14 dokumen***	***1.807.718,00***	***14 dokumen***	***1.726.200,00***	***100,00***	***95,49***	***56 dokumen***	***11.175.400,00***	***80,00***	***57,84***		
	7.01.01.2.01.01	Penyusunan Dokumen Perencanaan Perangkat Daerah	Jumlah Dokumen Perencanaan Perangkat Daerah	16 dokumen	5.900.000,00	8 dokumen	2.885.000,00	4 dokumen	772.618,00	4 dokumen	755.400,00	100,00	97,77	12 dokumen	3.640.400,00	75,00	61,70	KECAMATAN DAU	-
			Jumlah dokumen Rencana strategis dan/atau Rencana Kerja dan Perubahan Rencana strategis dan/atau Rencana Kerja yang disusun tepat waktu	4 dokumen	1.475.000,00	4 dokumen	1.619.600,00	0 dokumen	0,00	0 dokumen	0,00	0,00	0,00	4 dokumen	1.619.600,00	100,00	109,80	KECAMATAN DAU	
	7.01.01.2.01.02	Koordinasi dan Penyusunan Dokumen RKA-SKPD	Jumlah Dokumen RKA-SKPD dan Laporan Hasil Koordinasi Penyusunan Dokumen RKA-SKPD	4 dokumen	900.000,00	2 dokumen	809.000,00	1 dokumen	196.525,00	1 dokumen	182.700,00	100,00	92,97	3 dokumen	991.700,00	75,00	110,19	KECAMATAN DAU	-
			Jumlah dokumen RKA-SKPD disusun sesuai ketentuan dan tepat waktu	1 dokumen	225.000,00	1 dokumen	683.000,00	0 dokumen	0,00	0 dokumen	0,00	0,00	0,00	1 dokumen	683.000,00	100,00	303,56	KECAMATAN DAU	
	7.01.01.2.01.03	Koordinasi dan Penyusunan Dokumen Perubahan RKA-SKPD	Jumlah Dokumen Perubahan RKA-SKPD dan Laporan Hasil Koordinasi Penyusunan Dokumen Perubahan RKA-SKPD	4 dokumen	900.000,00	2 dokumen	252.000,00	1 dokumen	196.525,00	1 dokumen	182.700,00	100,00	92,97	3 dokumen	434.700,00	75,00	48,30	KECAMATAN DAU	-
			Jumlah dokumen Perubahan RKA disusun sesuai ketentuan dan tepat waktu	1 dokumen	225.000,00	1 dokumen	63.000,00	0 dokumen	0,00	0 dokumen	0,00	0,00	0,00	1 dokumen	63.000,00	100,00	28,00	KECAMATAN DAU	
	7.01.01.2.01.04	Koordinasi dan Penyusunan DPA-SKPD	Jumlah Dokumen DPA-SKPD dan Laporan Hasil Koordinasi Penyusunan Dokumen DPA-SKPD	4 dokumen	900.000,00	2 dokumen	252.300,00	1 dokumen	196.525,00	1 dokumen	182.700,00	100,00	92,97	3 dokumen	435.000,00	75,00	48,33	KECAMATAN DAU	-
			Jumlah dokumen Perubahan DKA disusun sesuai ketentuan dan tepat waktu	1 dokumen	225.000,00	1 dokumen	63.000,00	0 dokumen	0,00	0 dokumen	0,00	0,00	0,00	1 dokumen	63.000,00	100,00	28,00	KECAMATAN DAU	
	7.01.01.2.01.05	Koordinasi dan Penyusunan Perubahan DPA-SKPD	Jumlah Dokumen Perubahan DPA-SKPD dan Laporan Hasil Koordinasi Penyusunan Dokumen Perubahan DPA-SKPD	4 dokumen	900.000,00	2 dokumen	252.300,00	1 dokumen	196.525,00	1 dokumen	182.700,00	100,00	92,97	3 dokumen	435.000,00	75,00	48,33	KECAMATAN DAU	
			Jumlah dokumen Perubahan DPA -SKPD disusun sesuai ketentuan dan tepat waktu	1 dokumen	225.000,00	1 dokumen	63.000,00	0 dokumen	0,00	0 dokumen	0,00	0,00	0,00	1 dokumen	63.000,00	100,00	28,00	KECAMATAN DAU	
	7.01.01.2.01.06	Koordinasi dan Penyusunan Laporan Capaian Kinerja dan Ikhtisar Realisasi Kinerja SKPD	Jumlah dokumen laporan capaian kinerja dan ikhtisar realisasi kinerja perangkat daerah	6 dokumen	1.488.960,00	6 dokumen	0,00	2260000 dokumen	0,00	0 dokumen	0,00	0,00	0,00	6 dokumen	0,00	100,00	0,00	KECAMATAN DAU	
			Jumlah Laporan Capaian Kinerja dan Ikhtisar Realisasi Kinerja SKPD dan Laporan Hasil Koordinasi Penyusunan Laporan Capaian Kinerja dan Ikhtisar Realisasi Kinerja SKPD	24 dokumen	5.955.840,00	12 dokumen	2.507.000,00	6 dokumen	249.000,00	6 dokumen	240.000,00	100,00	96,39	18 dokumen	2.747.000,00	75,00	46,12	KECAMATAN DAU	-
	7.01.01.2.02	***Administrasi Keuangan Perangkat Daerah***	***Jumlah pemenuhan kinerja pelayanan keuangan perangkat daerah disusun sesuai aturan dan tepat waktu***	***20 dokumen***	***13.242.168.230,00***	***12 dokumen***	***7.381.331.108,00***	***4 dokumen***	***2.833.603.777,00***	***4 dokumen***	***2.272.009.395,00***	***100,00***	***80,18***	***12 dokumen***	***9.653.340.503,00***	***60,00***	***72,90***		
	7.01.01.2.02.01	Penyediaan Gaji dan Tunjangan ASN	umlah Orang yang Menerima Gaji dan Tunjangan ASN	136 OB	9.729.448.824,00	34 OB	4.614.953.720,00	34 OB	2.763.883.706,00	34 OB	2.211.601.506,00	100,00	80,02	34 OB	6.826.555.226,00	25,00	70,16	KECAMATAN DAU	-
			Jumlah Jumlah ASN yang menerima gaji dan tunjangan dalam satu tahun	34 OB	2.432.362.206,00	18 OB	2.366.084.565,00	0 OB	0,00	0 OB	0,00	0,00	0,00	18 OB	2.366.084.565,00	52,94	97,28	KECAMATAN DAU	
	7.01.01.2.02.02	Penyediaan Administrasi Pelaksanaan Tugas ASN	Jumlah Dokumen Hasil Penyediaan Administrasi	48 dokumen	855.005.760,00	24 dokumen	240.492.423,00	8 dokumen	69.471.071,00	8 dokumen	60.167.889,00	100,00	86,61	32 dokumen	300.660.312,00	66,67	35,16	KECAMATAN DAU	-
			Jumlah pegawai pelaksana kegiatan dalam 1 tahun	13 OB	213.751.440,00	13 OB	154.973.400,00	0 OB	0,00	0 OB	0,00	0,00	0,00	13 OB	154.973.400,00	100,00	72,50	KECAMATAN DAU	
	7.01.01.2.02.05	Koordinasi dan Penyusunan Laporan Keuangan Akhir Tahun SKPD	Jumlah Laporan Keuangan Akhir Tahun SKPD dan Laporan Hasil Koordinasi Penyusunan Laporan Keuangan Akhir Tahun SKPD	4 laporan	9.280.000,00	2 laporan	2.507.000,00	1 laporan	249.000,00	1 laporan	240.000,00	100,00	96,39	3 laporan	2.747.000,00	75,00	29,60	KECAMATAN DAU	-
			Jumlah dokumen laporan keuangan akhir tahun yang disusun sesuai aturan	1 dokumen	2.320.000,00	1 dokumen	2.320.000,00	0 dokumen	0,00	0 dokumen	0,00	0,00	0,00	1 dokumen	2.320.000,00	100,00	100,00	KECAMATAN DAU	
	7.01.01.2.05	***Administrasi Kepegawaian Perangkat Daerah***	***Jumlah pelayanan kepegawaian perangkat daerah yang terfasilitasi dalam menunjang kinerja PD***	***5 dokumen***	***67.575.000,00***	***1 dokumen***	***36.752.500,00***	***1 dokumen***	***9.120.000,00***	***1 dokumen***	***9.082.000,00***	***100,00***	***99,58***	***1 dokumen***	***45.834.500,00***	***20,00***	***67,83***		
	7.01.01.2.05.02	Pengadaan Pakaian Dinas Beserta Atribut Kelengkapannya	Jumlah Paket Pakaian Dinas beserta Atribut Kelengkapan	84 paket	54.060.000,00	42 paket	22.420.000,00	19 paket	9.120.000,00	19 paket	9.082.000,00	100,00	99,58	61 paket	31.502.000,00	72,62	58,27	KECAMATAN DAU	
			Jumlah pakaian dinas dan kelengkapannya yangdisediakan	22 stel	13.515.000,00	21 stel	14.332.500,00	0 stel	0,00	0 stel	0,00	0,00	0,00	21 stel	14.332.500,00	95,45	106,05	KECAMATAN DAU	
	7.01.01.2.06	***Administrasi Umum Perangkat Daerah***	***Jumlah pelayanan pemenuhan administrasi umum perangkat daerah dalam 1 tahun***	***30 dokumen***	***1.043.030.000,00***	***12 dokumen***	***704.407.500,00***	***6 dokumen***	***185.293.564,00***	***6 dokumen***	***185.140.600,00***	***100,00***	***99,92***	***12 dokumen***	***889.548.100,00***	***40,00***	***85,28***		
	7.01.01.2.06.02	Penyediaan Peralatan dan Perlengkapan Kantor	Jumlah Paket Peralatan dan Perlengkapan Kantor yang Disediakan	48 paket	219.904.000,00	24 paket	113.809.000,00	12 paket	42.946.800,00	12 paket	42.944.400,00	100,00	99,99	36 paket	156.753.400,00	75,00	71,28	KECAMATAN DAU	-
			Jumlah peralatan dan perlengkapan yang disediakan	33 buah	54.976.000,00	30 buah	67.251.000,00	0 buah	0,00	0 buah	0,00	0,00	0,00	30 buah	67.251.000,00	90,91	122,33	KECAMATAN DAU	
	7.01.01.2.06.03	Penyediaan Peralatan Rumah Tangga	Jumlah Paket Peralatan Rumah Tangga yang Disediakan	48 paket	42.580.800,00	24 paket	11.327.200,00	12 paket	10.993.200,00	12 paket	10.869.200,00	100,00	98,87	36 paket	22.196.400,00	75,00	52,13	KECAMATAN DAU	-
			jumlah peralatan ruman tangga yang disediakan	2178 buah	10.645.200,00	45 buah	13.988.000,00	0 buah	0,00	15 buah	0,00	0,00	0,00	60 buah	13.988.000,00	2,75	131,40	KECAMATAN DAU	
	7.01.01.2.06.05	Penyediaan Barang Cetakan dan Penggandaan	Jumlah barang cetakan dan penggandaan yang disediakan	48 paket	28.919.200,00	24 paket	9.849.800,00	12 paket	5.413.564,00	12 paket	5.412.000,00	100,00	99,97	36 paket	15.261.800,00	75,00	52,77	KECAMATAN DAU	-

No	Kode	Urusan/ Bidang Urusan Pemerintahan Daerah dan Program/ Kegiatan/ Sub Kegiatan	Indikator Kinerja Program (outcome)/ Kegiatan (output)/ Sub Kegiatan	Target Rpjmd PD pada Tahun 2026 (akhir periode Rpjmd PD)		Realisasi Capaian Kinerja RKPD s/d Tahun 2024		Target kinerja dan anggaran Rkpd PD Tahun Berjalan yang dievaluasi (Tahun 2025)		Realisasi Capaian Kinerja dan Anggaran RKPD yang dievaluasi (Tahun 2025)		Tingkat Capaian Kinerja dan Realisasi Anggaran RKPD (%)		Realisasi Kinerja dan Anggaran RKPD s/d Tahun 2025		Tingkat Capaian Kinerja dan Realisasi Anggaran RPJMD s/d Tahun 2025 (%)		Perangkat Daerah Penanggung Jawab	Ket.
1	2	3	4	5		6		7		8		9 = 8/7 x 100%		10 = 6 + 8		11 = 10/5 x 100%		12	13
				K	Rp	K	Rp	K	Rp	K	Rp	K	Rp	K	Rp	K	Rp		
			Jumlah bahan bacaan dan peraturan perundang undanganyang disediakan	100 eksemplar	7.229.800,00	100 eksemplar	7.018.000,00	0 eksemplar	0,00	0 eksemplar	0,00	0,00	0,00	100 eksemplar	7.018.000,00	100,00	97,07	KECAMATAN DAU	
	7.01.01.2.06.06	Penyediaan Bahan Bacaan dan Peraturan Perundang-undangan	Jumlah Dokumen Bahan Bacaan dan Peraturan Perundang-Undangan yang Disediakan	48 dokumen	10.220.000,00	24 dokumen	3.734.500,00	12 dokumen	2.040.000,00	12 dokumen	2.040.000,00	100,00	100,00	36 dokumen	5.774.500,00	75,00	56,50	KECAMATAN DAU	-
			Jumlah bahan bacaan dan peraturan perundang-undanganyang disediakan	365 eksemplar	2.555.000,00	365 eksemplar	1.780.000,00	0 eksemplar	0,00	0 eksemplar	0,00	0,00	0,00	365 eksemplar	1.780.000,00	100,00	69,67	KECAMATAN DAU	
	7.01.01.2.06.08	Fasilitasi Kunjungan Tamu	Jumlah Laporan Fasilitasi Kunjungan Tamu	48 laporan	316.800.000,00	24 laporan	162.000.000,00	12 laporan	79.500.000,00	12 laporan	79.475.000,00	100,00	99,97	36 laporan	241.475.000,00	75,00	76,22	KECAMATAN DAU	-
			Jumlah fasilitas kunjungan tamu yang disediakan	1830 HOK	79.200.000,00	1830 HOK	64.050.000,00	0 HOK	0,00	0 HOK	0,00	0,00	0,00	1830 HOK	64.050.000,00	100,00	80,87	KECAMATAN DAU	
	7.01.01.2.06.09	Penyelenggaraan Rapat Koordinasi dan Konsultasi SKPD	Jumlah Laporan Fasilitasi Kunjungan Tamu	48 laporan	216.000.000,00	24 laporan	175.350.000,00	12 laporan	44.400.000,00	12 laporan	44.400.000,00	100,00	100,00	36 laporan	219.750.000,00	75,00	101,74	KECAMATAN DAU	-
			Jumlah rapat koordinasi dan konsultasi yang difasilitasi	48 HOK	54.000.000,00	27 HOK	74.250.000,00	0 HOK	0,00	9 HOK	0,00	0,00	0,00	36 HOK	74.250.000,00	75,00	137,50	KECAMATAN DAU	
	7.01.01.2.07	***Pengadaan Barang Milik Daerah Penunjang Urusan Pemerintah Daerah***	***Jumlah pemenuhan barang milik daerah dalam menunjang operasional kantor***	***5 dokumen***	***278.070.000,00***	***3 dokumen***	***76.868.000,00***	***1 dokumen***	***4.332.000,00***	***1 dokumen***	***4.284.600,00***	***100,00***	***98,91***	***4 dokumen***	***81.152.600,00***	***80,00***	***29,18***		
	7.01.01.2.07.11	Pengadaan Sarana dan Prasarana Pendukung Gedung Kantor atau Bangunan Lainnya	Jumlah unit sarana dan prasarana pendukung gedung kantor atau bangunan lainnya yang disediakan	4 unit	222.456.000,00	10 unit	74.190.000,00	1 unit	4.332.000,00	1 unit	4.284.600,00	100,00	98,91	11 unit	78.474.600,00	275,00	35,28	KECAMATAN DAU	
			Jumlah sarana dan prasarana pendukung gedung kantor atau bangunan lainnya yang diadakan	4 unit	55.614.000,00	1 unit	2.678.000,00	0 unit	0,00	0 unit	0,00	0,00	0,00	1 unit	2.678.000,00	25,00	4,82	KECAMATAN DAU	
	7.01.01.2.08	***Penyediaan Jasa Penunjang Urusan Pemerintahan Daerah***	***Jumlah penyedia jasa penunjang operasional perkantoran yang terbayarkan dalam 1 tahun***	***10 dokumen***	***187.500.000,00***	***6 dokumen***	***71.270.061,00***	***2 dokumen***	***30.900.000,00***	***2 dokumen***	***22.329.000,00***	***100,00***	***72,26***	***6 dokumen***	***93.599.061,00***	***60,00***	***49,92***		
	7.01.01.2.08.01	Penyediaan Jasa Surat Menyurat	Jumlah Laporan Penyediaan Jasa Surat	48 laporan	19.200.000,00	24 laporan	4.500.000,00	6 laporan	900.000,00	6 laporan	900.000,00	100,00	100,00	30 laporan	5.400.000,00	62,50	28,13	KECAMATAN DAU	-
			Jumlah jasa pengiriman surat menyurat yang disediakangunan lainnya yang diadakan	48 OK	4.800.000,00	2 OK	3.000.000,00	0 OK	0,00	0 OK	0,00	0,00	0,00	2 OK	3.000.000,00	4,17	62,50	KECAMATAN DAU	
	7.01.01.2.08.02	Penyediaan Jasa Komunikasi, Sumber Daya Air dan Listrik	Jumlah Laporan Penyediaan Jasa Komunikasi, Sumber Daya Air dan Listrik yang Disediakan	48 laporan	130.800.000,00	24 laporan	42.934.778,00	12 laporan	30.000.000,00	12 laporan	21.429.000,00	100,00	71,43	36 laporan	64.363.778,00	75,00	49,21	KECAMATAN DAU	-
			Jumlah rekening jasa komunikasi, sumber daya air danlistrik yang dibayarkan dalam 1 tahun	4 rekening	32.700.000,00	4 rekening	20.835.283,00	0 rekening	0,00	0 rekening	0,00	0,00	0,00	4 rekening	20.835.283,00	100,00	63,72	KECAMATAN DAU	
	7.01.01.2.09	***Pemeliharaan Barang Milik Daerah Penunjang Urusan Pemerintahan Daerah***	***Jumlah Barang Milik Daerah Penunjang Urusan Pemerintahan Daerah yang diadakan Dalam 1 Tahun***	***15 dokumen***	***359.761.000,00***	***3 dokumen***	***105.562.900,00***	***3 dokumen***	***56.597.194,00***	***3 dokumen***	***51.096.500,00***	***100,00***	***90,28***	***3 dokumen***	***156.659.400,00***	***20,00***	***43,55***		
	7.01.01.2.09.02	Penyediaan Jasa Pemeliharaan, Biaya Pemeliharaan, Pajak, dan Perizinan Kendaraan Dinas Operasional atau Lapangan	Jumlah kendaraan dinas operasional atau lapangan yang dipelihara dan dibayarkan pajak dan perizinannya	12 unit	55.256.000,00	6 unit	14.129.600,00	6 unit	19.871.000,00	6 unit	14.574.000,00	100,00	73,34	12 unit	28.703.600,00	100,00	51,95	KECAMATAN DAU	
			Jumlah jasa pemeliharaan, biaya pemeliharaan dan pajak kendaraan perorangan dinas atau kendaraan dinas jabatan dalam 1 tahun	3 unit	13.814.000,00	5 unit	12.535.300,00	0 unit	0,00	0 unit	0,00	0,00	0,00	5 unit	12.535.300,00	166,67	90,74	KECAMATAN DAU	-
	7.01.01.2.09.09	Pemeliharaan/Rehabilitasi Gedung Kantor dan Bangunan Lainnya	Jumlah gedung kantor dan bangunan lainnya yang dipelihara/direhabilitasi	4 unit	218.976.800,00	8 unit	45.534.000,00	3 unit	31.326.194,00	3 unit	31.152.500,00	100,00	99,45	11 unit	76.686.500,00	275,00	35,02	KECAMATAN DAU	-
			Jumlah gedung kantor dan bangunan lainnya yang dipelihara	1 unit	54.744.200,00	5 unit	19.029.000,00	0 unit	0,00	0 unit	0,00	0,00	0,00	5 unit	19.029.000,00	500,00	34,76	KECAMATAN DAU	
	7.01.01.2.09.11	Pemeliharaan/Rehabilitasi Sarana dan Prasarana Pendukung Gedung Kantor atau Bangunan Lainnya	Jumlah sarana dan prasarana pendukung gedung kantor atau bangunan lainnya yang dipelihara/direhabilitasi	32 unit	13.576.000,00	16 unit	8.535.000,00	9 unit	5.400.000,00	9 unit	5.370.000,00	100,00	99,44	25 unit	13.905.000,00	78,13	102,42	KECAMATAN DAU	-
			Jumlah sarana dan prasarana pendukung gedung kantor dan bangunan lainnya yang dipelihara	24 unit	3.394.000,00	8 unit	5.800.000,00	0 unit	0,00	0 unit	0,00	0,00	0,00	8 unit	5.800.000,00	33,33	170,89	KECAMATAN DAU	
211	**7.01.02**	**PROGRAM PENYELENGGARAAN PEMERINTAHAN DAN PELAYANAN PUBLIK**	**Persentase Pemenuhan Dukungan Manajemen Perkantoran Dan Penunjang Untuk Penyelenggaraan Pemerintahan Dan Pelayanan Publik**	**100%**	**3.574.396.000,00**	**100%**	**840.268.800,00**	**100%**	**274.234.300,00**	**81%**	**227.745.800,00**	**81,00**	**83,05**	**100%**	**1.068.014.600,00**	**100,00**	**29,88**		
	7.01.02.2.01	***Koordinasi Penyelenggaraan Kegiatan Pemerintahan di Tingkat Kecamatan***	***Jumlah Laporan Koordinasi Penyelenggaraan Pemerintahan di Tingkat***	***68 laporan***	***3.530.396.000,00***	***43 laporan***	***826.218.800,00***	***16 laporan***	***271.784.300,00***	***16 laporan***	***225.295.800,00***	***100,00***	***82,90***	***59 laporan***	***1.051.514.600,00***	***86,76***	***29,78***		
	7.01.02.2.01.01	Koordinasi/Sinergi Perencanaan dan Pelaksanaan Kegiatan Pemerintahan dengan Perangkat Daerah dan Instansi Vertikal Terkait	Jumlah Laporan Koordinasi/Sinergi Perencanaan dan Pelaksanaan Kegiatan Pemerintahan dengan Perangkat Daerah dan Instansi Vertikal Terkait	68 laporan	2.824.316.800,00	24 laporan	597.946.400,00	16 laporan	271.784.300,00	16 laporan	225.295.800,00	100,00	82,90	24 laporan	823.242.200,00	35,29	29,15	KECAMATAN DAU	-
			Jumlah koordinasi/sniregi perencanaan dan pelaksanaan kegiatan pemerintahan dengan Perangkat Daerah dan Instasi Vertikal Terkait	5 kegiatan	706.079.200,00	5 kegiatan	228.272.400,00	0 kegiatan	0,00	0 kegiatan	0,00	0,00	0,00	5 kegiatan	228.272.400,00	100,00	32,33	KECAMATAN DAU	
	7.01.02.2.04	***Pelaksanaan Urusan Pemerintahan yang Dilimpahkan kepada Camat***	***Jumlah Laporan Pelaksanaan Urusan Pemerintahan yang Dilimpahkan Kepadan Camat***	***16 laporan***	***44.000.000,00***	***12 laporan***	***14.050.000,00***	***2 laporan***	***2.450.000,00***	***2 laporan***	***2.450.000,00***	***100,00***	***100,00***	***14 laporan***	***16.500.000,00***	***87,50***	***37,50***		

No	Kode	Urusan/ Bidang Urusan Pemerintahan Daerah dan Program/ Kegiatan/ Sub Kegiatan	Indikator Kinerja Program (outcome)/ Kegiatan (output)/ Sub Kegiatan	Target Rpjmd PD pada Tahun 2026 (akhir periode Rpjmd PD)		Realisasi Capaian Kinerja RKPD s/d Tahun 2024		Target kinerja dan anggaran Rkpd PD Tahun Berjalan yang dievaluasi (Tahun 2025)		Realisasi Capaian Kinerja dan Anggaran RKPD yang dievaluasi (Tahun 2025)		Tingkat Capaian Kinerja dan Realisasi Anggaran RKPD (%)		Realisasi Kinerja dan Anggaran RKPD s/d Tahun 2025		Tingkat Capaian Kinerja dan Realisasi Anggaran RPJMD s/d Tahun 2025 (%)		Perangkat Daerah Penanggung Jawab	Ket.
1	2	3	4	5		6		7		8		9 = 8/7 x 100%		10 = 6 + 8		11 = 10/5 x 100%		12	13
				K	Rp	K	Rp	K	Rp	K	Rp	K	Rp	K	Rp	K	Rp		
	7.01.02.2.04.03	Pelaksanaan Urusan Pemerintahan yang terkait dengan Kewenangan Lain yang Dilimpahkan	Jumlah Laporan Pelaksanaan Kewenangan Lain yang Dilimpahkan	16 laporan	35.200.000,00	8 laporan	7.050.000,00	2 laporan	2.450.000,00	2 laporan	2.450.000,00	100,00	100,00	10 laporan	9.500.000,00	62,50	26,99	KECAMATAN DAU	
			Jumlah pelaksanaan urusan pemerintahan yang terkait dengan kewenagan lain yang dilimpahkan	4 kegiatan	8.800.000,00	4 kegiatan	7.000.000,00	0 kegiatan	0,00	0 kegiatan	0,00	0,00	0,00	4 kegiatan	7.000.000,00	100,00	79,55	KECAMATAN DAU	
212	**7.01.04**	**PROGRAM KOORDINASI KETENTRAMAN DAN KETERTIBAN UMUM**	**Persentase Pemenuhan Dukungan Manajemen Perkantoran Untuk Menunjang Koordinasi Ketentraman Dan Ketertiban Umum**	**100%**	**35.200.000,00**	**100%**	**15.000.000,00**	**100%**	**2.450.000,00**	**100%**	**2.450.000,00**	**100,00**	**100,00**	**100%**	**17.450.000,00**	**100,00**	**49,57**		
	7.01.04.2.01	***Koordinasi Upaya Penyelenggaraan Ketenteraman dan Ketertiban Umum***	***Jumlah Laporan Koordinasi Upaya Penyelenggaraan Ketentraman dan ketertiban Umum***	***16 laporan***	***35.200.000,00***	***12 laporan***	***15.000.000,00***	***2 laporan***	***2.450.000,00***	***2 laporan***	***2.450.000,00***	***100,00***	***100,00***	***14 laporan***	***17.450.000,00***	***87,50***	***49,57***		
	7.01.04.2.01.01	Sinergitas dengan Kepolisian Negara Republik Indonesia, Tentara Nasional Indonesia dan Instansi Vertikal di Wilayah Kecamatan	Jumlah Laporan Hasil Sinergitas dengan Kepolisian Negara Republik Indonesia, Tentara Nasional Indonesia dan Instansi Vertikal di Wilayah Kecamatan	16 laporan	28.160.000,00	8 laporan	9.400.000,00	2 laporan	2.450.000,00	2 laporan	2.450.000,00	100,00	100,00	10 laporan	11.850.000,00	62,50	42,08	KECAMATAN DAU	-
			Jumlah koordinasi yang bersinergi dengan kepolisian negara republik indonesia, tentara nasional indonesia dan instansi vertikal di wilayah kecamatan	4 kegiatan	7.040.000,00	4 kegiatan	5.600.000,00	0 kegiatan	0,00	0 kegiatan	0,00	0,00	0,00	4 kegiatan	5.600.000,00	100,00	79,55	KECAMATAN DAU	
213	**7.01.05**	**PROGRAM PENYELENGGARAAN URUSAN PEMERINTAHAN UMUM**	**Persentase Pemenuhan Dukungan Manajemen Perkantoran Untuk Menunjang Penyelenggaraan Urusan Pemerintahan Umum (%)**	**100%**	**44.000.000,00**	**100%**	**21.656.600,00**	**100%**	**3.150.000,00**	**100%**	**3.150.000,00**	**100,00**	**100,00**	**100%**	**24.806.600,00**	**100,00**	**56,38**		
	7.01.05.2.01	***Penyelenggaraan Urusan Pemerintahan Umum sesuai Penugasan Kepala Daerah***	***Jumlah Penyelenggaraan Urusan Pemerintahan Umum sesuai Penugasan Kepala Daerah***	***20 kegiatan***	***44.000.000,00***	***12 kegiatan***	***21.656.600,00***	***2 kegiatan***	***3.150.000,00***	***2 kegiatan***	***3.150.000,00***	***100,00***	***100,00***	***14 kegiatan***	***24.806.600,00***	***70,00***	***56,38***		
	7.01.05.2.01.02	Fasilitasi, Koordinasi dan Pembinaan (Bimtek, Sosialisasi, Konsultasi) Wawasan Kebangsaan dan Ketahanan Nasional	Jumlah Orang yang Mengikuti Fasilitasi, Koordinasi dan Pembinaan (Bimtek, Sosialisasi, Konsultasi) Wawasan Kebangsaan dan Ketahanan Nasional	400 orang	35.200.000,00	200 orang	14.656.600,00	90 orang	3.150.000,00	90 orang	3.150.000,00	100,00	100,00	290 orang	17.806.600,00	72,50	50,59	KECAMATAN DAU	-
			Jumlah fasilitasi, koordinasi dan pembinaan (Bimtek, Sosialisasi, Konsultasi) wawasan kebangsaan dan ketahanan nasional	4 kegiatan	8.800.000,00	4 kegiatan	7.000.000,00	0 kegiatan	0,00	0 kegiatan	0,00	0,00	0,00	4 kegiatan	7.000.000,00	100,00	79,55	KECAMATAN DAU	
214	**7.01.06**	**PROGRAM PEMBINAAN DAN PENGAWASAN PEMERINTAHAN DESA**	**Persentase Pemenuhan Pembinaan Dan Pengawasan Pemerintah Desa**	**100%**	**44.000.000,00**	**100%**	**19.821.600,00**	**100%**	**3.150.000,00**	**100%**	**3.150.000,00**	**100,00**	**100,00**	**100%**	**22.971.600,00**	**100,00**	**52,21**		
	7.01.06.2.01	***Fasilitasi, Rekomendasi dan Koordinasi Pembinaan dan Pengawasan Pemerintahan Desa***	***Jumlah Rekomendasi dan Koordinasi Pembinaan dan Pengawasan Pemerintah Desa yang di fasilitasi***	***20 kegiatan***	***44.000.000,00***	***12 kegiatan***	***19.821.600,00***	***2 kegiatan***	***3.150.000,00***	***2 kegiatan***	***3.150.000,00***	***100,00***	***100,00***	***14 kegiatan***	***22.971.600,00***	***70,00***	***52,21***		
	7.01.06.2.01.02	Fasilitasi Administrasi Tata Pemerintahan Desa	Jumlah Dokumen yang Difasilitasi dalam rangka Administrasi Tata Pemerintahan Desa	16 dokumen	35.200.000,00	8 dokumen	12.821.600,00	2 dokumen	3.150.000,00	2 dokumen	3.150.000,00	100,00	100,00	10 dokumen	15.971.600,00	62,50	45,37	KECAMATAN DAU	
			Jumlah fasilitasi administrasi tata pemerintahan desa	4 kegiatan	8.800.000,00	4 kegiatan	7.000.000,00	0 kegiatan	0,00	0 kegiatan	0,00	0,00	0,00	4 kegiatan	7.000.000,00	100,00	79,55	KECAMATAN DAU	
	7.01.0.00.0.00.5 7.0000	**KECAMATAN PAKIS**			**19.741.031.235,00**		**9.184.516.278,00**		**3.213.390.693,00**		**2.540.504.078,00**				**11.725.020.356,00**				
215	**7.01.01**	**PROGRAM PENUNJANG URUSAN PEMERINTAHAN DAERAH KABUPATEN/KOTA**	**Persentase Pemenuhan Dukungan Manajemen Perkantoran dan Penunjang Kinerja Perangkat Daerah dalam Satu Tahun (%)**	**100%**	**15.316.763.735,00**	**100%**	**7.968.770.978,00**	**100%**	**2.883.397.093,00**	**100%**	**2.246.833.778,00**	**100,00**	**77,92**	**100%**	**10.215.604.756,00**	**100,00**	**66,70**		
	7.01.01.2.01	***Perencanaan, Penganggaran, dan Evaluasi Kinerja Perangkat Daerah***	***Jumlah Dokumen Perencanaan, Penganggaran, dan Evaluasi Kinerja Perangkat Daerah yang Disusun sesuai Aturan dan Tepat Waktu***	***25 Dokumen***	***26.185.500,00***	***13 Dokumen***	***13.497.700,00***	***7 Dokumen***	***4.063.800,00***	***7 Dokumen***	***4.063.800,00***	***100,00***	***100,00***	***20 Dokumen***	***17.561.500,00***	***80,00***	***67,07***		
			Jumlah Dokumen Perencanaan Penganggaran dan Evaluasi Kinerja yang Disusun sesuai Aturan dan Tepat Waktu	***15 Dokumen***		***15 Dokumen***		***0 Dokumen***		***0 Dokumen***		***0,00***		***15 Dokumen***		***100,00***			
	7.01.01.2.01.01	Penyusunan Dokumen Perencanaan Perangkat Daerah	Jumlah Dokumen Perencanaan Perangkat Daerah	9 Dokumen	3.960.000,00	5 Dokumen	2.022.800,00	7 Dokumen	738.000,00	7 Dokumen	738.000,00	100,00	100,00	7 Dokumen	2.760.800,00	77,78	69,72	KECAMATAN PAKIS	
			Jumlah Dokumen Rencana Strategis dan/atau Rencana Kerja dan Perubahan Rencana Strategis dan/atau Rencana Kerja yang Disusun Tepat Waktu	2 Dokumen	990.000,00	2 Dokumen	990.000,00	0 Dokumen	0,00	0 Dokumen	0,00	0,00	0,00	2 Dokumen	990.000,00	100,00	100,00	KECAMATAN PAKIS	
	7.01.01.2.01.02	Koordinasi dan Penyusunan Dokumen RKA-SKPD	Jumlah Dokumen RKA-SKPD dan Laporan Hasil Koordinasi Penyusunan Dokumen RKA-SKPD	4 Dokumen	1.324.000,00	2 Dokumen	739.300,00	1 Dokumen	259.500,00	1 Dokumen	259.500,00	100,00	100,00	3 Dokumen	998.800,00	75,00	75,44	KECAMATAN PAKIS	
			Jumlah Dokumen RKA-SKPD Disusun sesuai Ketentuan dan Tepat Waktu	1 Dokumen	331.000,00	1 Dokumen	331.000,00	0 Dokumen	0,00	0 Dokumen	0,00	0,00	0,00	1 Dokumen	331.000,00	100,00	100,00	KECAMATAN PAKIS	
	7.01.01.2.01.03	Koordinasi dan Penyusunan Dokumen Perubahan RKA-SKPD	Jumlah Dokumen Perubahan RKA-SKPD dan Laporan Hasil Koordinasi Penyusunan Dokumen Perubahan RKA-SKPD	4 Dokumen	1.324.000,00	2 Dokumen	739.300,00	1 Dokumen	559.500,00	1 Dokumen	559.500,00	100,00	100,00	3 Dokumen	1.298.800,00	75,00	98,10	KECAMATAN PAKIS	

No	Kode	Urusan/ Bidang Urusan Pemerintahan Daerah dan Program/ Kegiatan/ Sub Kegiatan	Indikator Kinerja Program (outcome)/ Kegiatan (output)/ Sub Kegiatan	Target Rpjmd PD pada Tahun 2026 (akhir periode Rpjmd PD)		Realisasi Capaian Kinerja RKPD s/d Tahun 2024		Target kinerja dan anggaran Rkpd PD Tahun Berjalan yang dievaluasi (Tahun 2025)		Realisasi Capaian Kinerja dan Anggaran RKPD yang dievaluasi (Tahun 2025)		Tingkat Capaian Kinerja dan Realisasi Anggaran RKPD (%)		Realisasi Kinerja dan Anggaran RKPD s/d Tahun 2025		Tingkat Capaian Kinerja dan Realisasi Anggaran RPJMD s/d Tahun 2025 (%)		Perangkat Daerah Penanggung Jawab	Ket.
1	2	3	4	5		6		7		8		9 = 8/7 x 100%		10 = 6 + 8		11 = 10/5 x 100%		12	13
				K	Rp	K	Rp	K	Rp	K	Rp	K	Rp	K	Rp	K	Rp		
			Jumlah Dokumen Perubahan RKA Disusun sesuai Ketentuan dan Tepat Waktu	1 Dokumen	331.000,00	1 Dokumen	331.000,00	0 Dokumen	0,00	0 Dokumen	0,00	0,00	0,00	1 Dokumen	331.000,00	100,00	100,00	KECAMATAN PAKIS	
	7.01.01.2.01.04	Koordinasi dan Penyusunan DPA-SKPD	Jumlah Dokumen DPA-SKPD dan Laporan Hasil Koordinasi Penyusunan Dokumen DPA-SKPD	4 Dokumen	1.324.000,00	2 Dokumen	739.300,00	1 Dokumen	559.500,00	1 Dokumen	559.500,00	100,00	100,00	3 Dokumen	1.298.800,00	75,00	98,10	KECAMATAN PAKIS	
			Jumlah Dokumen DPA-SKPD Disusun sesuai Ketentuan dan Tepat Waktu	2 Dokumen	662.000,00	2 Dokumen	662.000,00	0 Dokumen	0,00	0 Dokumen	0,00	0,00	0,00	2 Dokumen	662.000,00	100,00	100,00	KECAMATAN PAKIS	
	7.01.01.2.01.05	Koordinasi dan Penyusunan Perubahan DPA-SKPD	Jumlah Dokumen Perubahan DPA-SKPD dan Laporan Hasil Koordinasi Penyusunan Dokumen Perubahan DPA-SKPD	4 Dokumen	1.324.000,00	2 Dokumen	739.300,00	1 Dokumen	559.500,00	1 Dokumen	559.500,00	100,00	100,00	3 Dokumen	1.298.800,00	75,00	98,10	KECAMATAN PAKIS	
			Jumlah Dokumen Perubahan DPA-SKPD Disusun sesuai Ketentuan dan Tepat Waktu	1 Dokumen	331.000,00	1 Dokumen	331.000,00	0 Dokumen	0,00	0 Dokumen	0,00	0,00	0,00	1 Dokumen	331.000,00	100,00	100,00	KECAMATAN PAKIS	
	7.01.01.2.01.06	Koordinasi dan Penyusunan Laporan Capaian Kinerja dan Ikhtisar Realisasi Kinerja SKPD	Jumlah Laporan Capaian Kinerja dan Ikhtisar Realisasi Kinerja SKPD dan Laporan Hasil Koordinasi Penyusunan Laporan Capaian Kinerja dan Ikhtisar Realisasi Kinerja SKPD	16 Laporan	8.972.400,00	8 Laporan	976.700,00	4 Laporan	735.000,00	4 Laporan	735.000,00	100,00	100,00	8 Laporan	1.711.700,00	50,00	19,08	KECAMATAN PAKIS	
			Jumlah Dokumen Laporan Capaian Kinerja dan Ikhtisar Realisasi Kinerja Perangkat Daerah	4 Dokumen	1.912.100,00	4 Dokumen	2.493.100,00	0 Dokumen	0,00	0 Dokumen	0,00	0,00	0,00	4 Dokumen	2.493.100,00	100,00	130,39	KECAMATAN PAKIS	
	7.01.01.2.01.07	Evaluasi Kinerja Perangkat Daerah	Jumlah Laporan Evaluasi Kinerja Perangkat Daerah	16 Laporan	2.720.000,00	8 Laporan	1.722.900,00	4 Laporan	652.800,00	4 Laporan	652.800,00	100,00	100,00	12 Laporan	2.375.700,00	75,00	87,34	KECAMATAN PAKIS	
			Jumlah Dokumen Laporan Hasil Evaluasi Kinerja Perangkat Daerah	4 Dokumen	680.000,00	4 Dokumen	680.000,00	0 Dokumen	0,00	0 Dokumen	0,00	0,00	0,00	4 Dokumen	680.000,00	100,00	100,00	KECAMATAN PAKIS	
	7.01.01.2.02	***Administrasi Keuangan Perangkat Daerah***	***Jumlah Laporan Administrasi Keuangan Perangkat Daerah***	***52 Laporan***	***13.841.665.235,00***	***26 Laporan***	***7.247.623.778,00***	***13 Laporan***	***2.679.044.948,00***	***13 Laporan***	***2.054.093.578,00***	***100,00***	***76,67***	***39 Laporan***	***9.301.717.356,00***	***75,00***	***67,20***		
			Jumlah Pemenuhan Kinerja Pelayanan Keuangan Perangkat Daerah Disusun sesuai Aturan dan Tepat Waktu	***58 Dokumen***		***58 Dokumen***		***0 Dokumen***		***0 Dokumen***		***0,00***		***58 Dokumen***		***100,00***			
	7.01.01.2.02.01	Penyediaan Gaji dan Tunjangan ASN	Jumlah Orang yang Menerima Gaji dan Tunjangan ASN	696 Orang/bulan	10.365.535.388,00	362 Orang/bulan	4.554.894.685,00	180 Orang/bulan	2.598.197.756,00	180 Orang/bulan	1.993.637.034,00	100,00	76,73	542 Orang/bulan	6.548.531.719,00	77,87	63,18	KECAMATAN PAKIS	
			Jumlah ASN yang Menerima Gaji dan Tunjangan dalam Satu Tahun	195 OB	2.591.383.847,00	195 OB	2.298.784.052,00	0 OB	0,00	0 OB	0,00	0,00	0,00	195 OB	2.298.784.052,00	100,00	88,71	KECAMATAN PAKIS	
	7.01.01.2.02.02	Penyediaan Administrasi Pelaksanaan Tugas ASN	Jumlah Dokumen Hasil Penyediaan Administrasi Pelaksanaan Tugas ASN	48 Dokumen	700.668.800,00	24 Dokumen	237.474.215,00	12 Dokumen	79.562.592,00	12 Dokumen	59.171.944,00	100,00	74,37	36 Dokumen	296.646.159,00	75,00	42,34	KECAMATAN PAKIS	
			Jumlah Pegawai Pelaksana Kegiatan dalam Satu Tahun	78 OB	175.167.200,00	78 OB	151.296.026,00	0 OB	0,00	0 OB	0,00	0,00	0,00	78 OB	151.296.026,00	100,00	86,37	KECAMATAN PAKIS	
	7.01.01.2.02.05	Koordinasi dan Penyusunan Laporan Keuangan Akhir Tahun SKPD	Jumlah Laporan Keuangan Akhir Tahun SKPD dan Laporan Hasil Koordinasi Penyusunan Laporan Keuangan Akhir Tahun SKPD	4 Laporan	2.480.000,00	2 Laporan	817.800,00	1 Laporan	384.600,00	1 Laporan	384.600,00	100,00	100,00	3 Laporan	1.202.400,00	75,00	48,48	KECAMATAN PAKIS	
			Jumlah Dokumen Laporan Keuangan Akhir Tahun Disusun sesuai Aturan	1 Dokumen	620.000,00	1 Dokumen	620.000,00	0 Dokumen	0,00	0 Dokumen	0,00	0,00	0,00	1 Dokumen	620.000,00	100,00	100,00	KECAMATAN PAKIS	
	7.01.01.2.02.07	Koordinasi dan Penyusunan Laporan Keuangan Bulanan/Triwulanan/Semesteran SKPD	Jumlah Laporan Keuangan Bulanan/Triwulanan/ Semesteran SKPD dan Laporan Koordinasi Penyusunan Laporan Keuangan Bulanan/Triwulanan/Semesteran SKPD	48 Laporan	4.648.000,00	24 Laporan	2.575.000,00	12 Laporan	900.000,00	12 Laporan	900.000,00	100,00	100,00	36 Laporan	3.475.000,00	75,00	74,76	KECAMATAN PAKIS	
			Jumlah Dokumen Laporan Keuangan Bulanan, Triwulanan dan Semesteran Disusun	4 Dokumen	1.162.000,00	4 Dokumen	1.162.000,00	0 Dokumen	0,00	0 Dokumen	0,00	0,00	0,00	4 Dokumen	1.162.000,00	100,00	100,00	KECAMATAN PAKIS	
	7.01.01.2.03	***Administrasi Barang Milik Daerah pada Perangkat Daerah***	***Jumlah Laporan Administrasi Barang Milik Daerah pada Perangkat Daerah***	***8 Laporan***	***2.433.600,00***	***4 Laporan***	***1.271.900,00***	***2 Laporan***	***666.000,00***	***2 Laporan***	***666.000,00***	***100,00***	***100,00***	***6 Laporan***	***1.937.900,00***	***75,00***	***79,63***		
	7.01.01.2.03.05	Rekonsiliasi dan Penyusunan Laporan Barang Milik Daerah pada SKPD	Jumlah Laporan Rekonsiliasi dan Penyusunan Laporan Barang Milik Daerah pada SKPD	8 Laporan	2.433.600,00	4 Laporan	1.271.900,00	2 Laporan	666.000,00	2 Laporan	666.000,00	100,00	100,00	6 Laporan	1.937.900,00	75,00	79,63	KECAMATAN PAKIS	
	7.01.01.2.05	***Administrasi Kepegawaian Perangkat Daerah***	***Jumlah Dokumen Administrasi Kepegawaian Perangkat Daerah***	***20 Dokumen***	***90.915.000,00***	***10 Dokumen***	***40.691.600,00***	***5 Dokumen***	***16.212.000,00***	***5 Dokumen***	***16.212.000,00***	***100,00***	***100,00***	***15 Dokumen***	***56.903.600,00***	***75,00***	***62,59***		
			Jumlah Dokumen Pemenuhan Kinerja Layanan Kepegawaian Perangkat Daerah yang Disusun sesuai Aturan dan Tepat Waktu	***2 Dokumen***		***2 Dokumen***		***0 Dokumen***		***0 Dokumen***		***0,00***		***2 Dokumen***		***100,00***			
	7.01.01.2.05.02	Pengadaan Pakaian Dinas Beserta Atribut Kelengkapannya	Jumlah Paket Pakaian Dinas beserta Atribut Kelengkapan	72 Paket	37.732.000,00	62 Paket	18.906.000,00	19 Paket	13.212.000,00	19 Paket	13.212.000,00	100,00	100,00	81 Paket	32.118.000,00	112,50	85,12	KECAMATAN PAKIS	
			Jumlah Pakaian Dinas dan Kelengkapannya yang Disediakan	19 Stel	5.183.000,00	19 Stel	4.473.000,00	0 Stel	0,00	0 Stel	0,00	0,00	0,00	19 Stel	4.473.000,00	100,00	86,30	KECAMATAN PAKIS	
	7.01.01.2.05.03	Pendataan dan Pengolahan Administrasi Kepegawaian	Jumlah Dokumen Pendataan dan Pengolahan Administrasi Kepegawaian Daerah dan Instansi Vertikal Terkait	16 Dokumen	3.760.000,00	8 Dokumen	1.058.400,00	4 Dokumen	300.000,00	4 Dokumen	300.000,00	100,00	100,00	12 Dokumen	1.358.400,00	75,00	36,13	KECAMATAN PAKIS	-
	7.01.01.2.05.05	Monitoring, Evaluasi, dan Penilaian Kinerja Pegawai	Jumlah Dokumen Monitoring, Evaluasi, dan Penilaian Kinerja Pegawai	4 Dokumen	1.240.000,00	2 Dokumen	1.204.200,00	1 Dokumen	900.000,00	1 Dokumen	900.000,00	100,00	100,00	3 Dokumen	2.104.200,00	75,00	169,69	KECAMATAN PAKIS	
	7.01.01.2.05.09	Pendidikan dan Pelatihan Pegawai Berdasarkan Tugas dan Fungsi	Jumlah Pegawai Berdasarkan Tugas dan Fungsi yang Mengikuti Pendidikan dan Pelatihan	54 Orang	30.000.000,00	25 Orang	5.050.000,00	12 Orang	1.800.000,00	12 Orang	1.800.000,00	100,00	100,00	37 Orang	6.850.000,00	68,52	22,83	KECAMATAN PAKIS	

No	Kode	Urusan/ Bidang Urusan Pemerintahan Daerah dan Program/ Kegiatan/ Sub Kegiatan	Indikator Kinerja Program (outcome)/ Kegiatan (output)/ Sub Kegiatan	Target Rpjmd PD pada Tahun 2026 (akhir periode Rpjmd PD)		Realisasi Capaian Kinerja RKPD s/d Tahun 2024		Target kinerja dan anggaran Rkpd PD Tahun Berjalan yang dievaluasi (Tahun 2025)		Realisasi Capaian Kinerja dan Anggaran RKPD yang dievaluasi (Tahun 2025)		Tingkat Capaian Kinerja dan Realisasi Anggaran RKPD (%)		Realisasi Kinerja dan Anggaran RKPD s/d Tahun 2025		Tingkat Capaian Kinerja dan Realisasi Anggaran RPJMD s/d Tahun 2025 (%)		Perangkat Daerah Penanggung Jawab	Ket.
1	2	3	4	5		6		7		8		9 = 8/7 x 100%		10 = 6 + 8		11 = 10/5 x 100%		12	13
				K	Rp	K	Rp	K	Rp	K	Rp	K	Rp	K	Rp	K	Rp		
			Jumlah Pegawai yang Mengikuti Pendidikan dan Pelatihan sesuai Tugas dan Fungsi	10 Orang	13.000.000,00	10 Orang	10.000.000,00	0 Orang	0,00	0 Orang	0,00	0,00	0,00	10 Orang	10.000.000,00	100,00	76,92	KECAMATAN PAKIS	
	7.01.01.2.06	***Administrasi Umum Perangkat Daerah***	***Jumlah Laporan Administrasi Umum Perangkat Daerah***	***1168 Laporan***	***817.160.900,00***	***601 Laporan***	***477.615.500,00***	***280 Laporan***	***125.323.545,00***	***280 Laporan***	***125.243.600,00***	***100,00***	***99,94***	***881 Laporan***	***602.859.100,00***	***75,43***	***73,77***		
			Jumlah Pelayanan Pemenuhan Administrasi Umum Perangkat Daerah dalam Satu Tahun	***7 Dokumen***		***7 Dokumen***		***0 Dokumen***		***0 Dokumen***		***0,00***		***7 Dokumen***		***100,00***			
	7.01.01.2.06.01	Penyediaan Komponen Instalasi Listrik/Penerangan Bangunan Kantor	Jumlah Paket Komponen Instalasi Listrik/Penerangan Bangunan Kantor yang Disediakan	16 Paket	9.668.800,00	8 Paket	9.530.500,00	4 Paket	4.298.000,00	4 Paket	4.297.000,00	100,00	99,98	12 Paket	13.827.500,00	75,00	143,01	KECAMATAN PAKIS	
			Jumlah Komponen Instalasi Listrik/Penerangan Bangunan yang Disediakan	33 Buah	1.556.000,00	33 Buah	1.556.000,00	0 Buah	0,00	0 Buah	0,00	0,00	0,00	33 Buah	1.556.000,00	100,00	100,00	KECAMATAN PAKIS	
	7.01.01.2.06.02	Penyediaan Peralatan dan Perlengkapan Kantor	Jumlah Paket Peralatan dan Perlengkapan Kantor yang Disediakan	48 Paket	48.000.000,00	24 Paket	23.143.000,00	12 Paket	16.238.500,00	12 Paket	16.205.500,00	100,00	99,80	36 Paket	39.348.500,00	75,00	81,98	KECAMATAN PAKIS	
			Jumlah Peralatan dan Perlengkapan Kantor yang Disediakan	183 Buah	12.102.600,00	183 Buah	12.102.600,00	0 Buah	0,00	0 Buah	0,00	0,00	0,00	183 Buah	12.102.600,00	100,00	100,00	KECAMATAN PAKIS	
	7.01.01.2.06.03	Penyediaan Peralatan Rumah Tangga	Jumlah Paket Peralatan Rumah Tangga yang Disediakan	16 Paket	34.982.400,00	8 Paket	9.261.100,00	4 Paket	2.501.200,00	4 Paket	2.500.900,00	100,00	99,99	12 Paket	11.762.000,00	75,00	33,62	KECAMATAN PAKIS	
			Jumlah Peralatan Rumah Tangga yang Disediakan	107 Buah	5.184.000,00	107 Buah	5.184.000,00	0 Buah	0,00	0 Buah	0,00	0,00	0,00	107 Buah	5.184.000,00	100,00	100,00	KECAMATAN PAKIS	
	7.01.01.2.06.05	Penyediaan Barang Cetakan dan Penggandaan	Jumlah Paket Barang Cetakan dan Penggandaan yang Disediakan	48 Paket	81.682.800,00	24 Paket	29.236.500,00	12 Paket	12.387.845,00	12 Paket	12.387.700,00	100,00	100,00	36 Paket	41.624.200,00	75,00	50,96	KECAMATAN PAKIS	
			Jumlah Barang Cetakan dan Penggandaan yang Disediakan	45346 Buah	16.136.200,00	45346 Buah	16.136.200,00	0 Buah	0,00	0 Buah	0,00	0,00	0,00	45346 Buah	16.136.200,00	100,00	100,00	KECAMATAN PAKIS	
	7.01.01.2.06.06	Penyediaan Bahan Bacaan dan Peraturan Perundang-undangan	Jumlah Dokumen Bahan Bacaan dan Peraturan Perundang-Undangan yang Disediakan	48 Dokumen	4.320.000,00	24 Dokumen	2.830.200,00	12 Dokumen	1.272.000,00	12 Dokumen	1.272.000,00	100,00	100,00	36 Dokumen	4.102.200,00	75,00	94,96	KECAMATAN PAKIS	
			Jumlah Bahan Bacaan dan Peraturan Perundang-undangan yang Disediakan	216 Eksemplar	1.555.200,00	216 Eksemplar	1.555.200,00	0 Eksemplar	0,00	0 Eksemplar	0,00	0,00	0,00	216 Eksemplar	1.555.200,00	100,00	100,00	KECAMATAN PAKIS	
	7.01.01.2.06.08	Fasilitasi Kunjungan Tamu	Jumlah Laporan Fasilitasi Kunjungan Tamu	48 Laporan	194.588.000,00	24 Laporan	91.928.200,00	12 Laporan	37.776.000,00	12 Laporan	37.730.500,00	100,00	99,88	36 Laporan	129.658.700,00	75,00	66,63	KECAMATAN PAKIS	
			Jumlah Fasilitasi Kunjungan Tamu yang Disediakan	1276 HOK	47.384.900,00	960 HOK	35.652.000,00	0 HOK	0,00	0 HOK	0,00	0,00	0,00	960 HOK	35.652.000,00	75,24	75,24	KECAMATAN PAKIS	
	7.01.01.2.06.09	Penyelenggaraan Rapat Koordinasi dan Konsultasi SKPD	Jumlah Laporan Penyelenggaraan Rapat Koordinasi dan Konsultasi SKPD	1120 Laporan	280.000.000,00	577 Laporan	195.500.000,00	339 Laporan	50.850.000,00	339 Laporan	50.850.000,00	100,00	100,00	916 Laporan	246.350.000,00	81,79	87,98	KECAMATAN PAKIS	-
			Jumlah Rapat Koordinasi dan Konsultasi yang Difasilitasi	640 HOK	80.000.000,00	352 HOK	44.000.000,00	0 HOK	0,00	0 HOK	0,00	0,00	0,00	352 HOK	44.000.000,00	55,00	55,00	KECAMATAN PAKIS	
	7.01.01.2.07	***Pengadaan Barang Milik Daerah Penunjang Urusan Pemerintah Daerah***	***Jumlah Pemenuhan Barang Milik Daerah dalam Menunjang Operasional Kantor***	***6 Unit***	***207.674.500,00***	***0 Unit***	***5.929.000,00***	***0 Unit***	***0,00***	***0 Unit***	***0,00***	***0,00***	***0,00***	***0 Unit***	***5.929.000,00***	***0,00***	***2,85***		
			Jumlah Unit Barang Milik Daerah Penunjang Urusan Pemerintah Daerah yang Disediakan	***24 Unit***		***3 Unit***		***0 Unit***		***0 Unit***		***0,00***		***3 Unit***		***12,50***			
	7.01.01.2.07.05	Pengadaan Mebel	Jumlah Paket Mebel yang Disediakan	8 Unit	36.000.000,00	0 Unit	0,00	0 Unit	0,00	0 Unit	0,00	0,00	0,00	0 Unit	0,00	0,00	0,00	KECAMATAN PAKIS	
	7.01.01.2.07.06	Pengadaan Peralatan dan Mesin Lainnya	Jumlah Unit Peralatan dan Mesin Lainnya yang Disediakan	4 Unit	88.000.000,00	0 Unit	0,00	0 Unit	0,00	0 Unit	0,00	0,00	0,00	0 Unit	0,00	0,00	0,00	KECAMATAN PAKIS	
	7.01.01.2.07.10	Pengadaan Sarana dan Prasarana Gedung Kantor atau Bangunan Lainnya	Jumlah Sarana dan Prasarana Gedung Kantor atau Bangunan Lain yang Diadakan	6 Unit	41.534.900,00	0 Unit	0,00	0 Unit	0,00	0 Unit	0,00	0,00	0,00	0 Unit	0,00	0,00	0,00	KECAMATAN PAKIS	
			Jumlah Unit Sarana dan Prasarana Gedung Kantor atau Bangunan Lainnya yang Disediakan	12 Unit	42.139.600,00	3 Unit	5.929.000,00	0 Unit	0,00	0 Unit	0,00	0,00	0,00	3 Unit	5.929.000,00	25,00	14,07	KECAMATAN PAKIS	
	7.01.01.2.08	***Penyediaan Jasa Penunjang Urusan Pemerintahan Daerah***	***Jumlah Laporan Penyediaan Jasa Penunjang Urusan Pemerintahan Daerah***	***96 Laporan***	***141.875.000,00***	***48 Laporan***	***71.623.900,00***	***24 Laporan***	***34.020.000,00***	***24 Laporan***	***22.669.200,00***	***100,00***	***66,63***	***72 Laporan***	***94.293.100,00***	***75,00***	***66,46***		
			Jumlah Dokumen Penyediaan Jasa Penunjang Operasional Perkantoran yang Teradministrasi dengan Benar selama 1 Tahun	***2 Dokumen***		***2 Dokumen***		***0 Dokumen***		***0 Dokumen***		***0,00***		***2 Dokumen***		***100,00***			
	7.01.01.2.08.01	Penyediaan Jasa Surat Menyurat	Jumlah Laporan Penyediaan Jasa Surat Menyurat	48 Laporan	24.500.000,00	24 Laporan	9.600.000,00	12 Laporan	2.700.000,00	12 Laporan	2.700.000,00	100,00	100,00	36 Laporan	12.300.000,00	75,00	50,20	KECAMATAN PAKIS	
			Jumlah Jasa Pengiriman Surat Menyurat yang Disediakan	65 Kali	8.125.000,00	53 Kali	6.625.000,00	0 Kali	0,00	0 Kali	0,00	0,00	0,00	53 Kali	6.625.000,00	81,54	81,54	KECAMATAN PAKIS	
	7.01.01.2.08.02	Penyediaan Jasa Komunikasi, Sumber Daya Air dan Listrik	Jumlah Laporan Penyediaan Jasa Komunikasi, Sumber Daya Air dan Listrik yang Disediakan	48 Laporan	89.000.000,00	24 Laporan	39.913.100,00	12 Laporan	31.320.000,00	12 Laporan	19.969.200,00	100,00	63,76	36 Laporan	59.882.300,00	75,00	67,28	KECAMATAN PAKIS	
			Jumlah Rekening Jasa Komunikasi, Sumber Daya Air, Listrik yang Dibayarkan dalam Satu Tahun	36 Rekening	20.250.000,00	36 Rekening	15.485.800,00	0 Rekening	0,00	0 Rekening	0,00	0,00	0,00	36 Rekening	15.485.800,00	100,00	76,47	KECAMATAN PAKIS	
	7.01.01.2.09	***Pemeliharaan Barang Milik Daerah Penunjang Urusan Pemerintahan Daerah***	***Jumlah Barang Milik Daerah Penunjang Urusan Pemerintah Daerah yang Dipelihara***	***23 Unit***	***188.854.000,00***	***15 Unit***	***110.517.600,00***	***11 Unit***	***24.066.800,00***	***11 Unit***	***23.885.600,00***	***100,00***	***99,25***	***26 Unit***	***134.403.200,00***	***113,04***	***71,17***		
			Jumlah Dokumen Pemeliharaan Barang Milik Daerah Penunjang Urusan Pemerintahan Daerah yang Dipelihara dalam 1 Tahun	***3 Dokumen***		***3 Dokumen***		***0 Dokumen***		***0 Dokumen***		***0,00***		***3 Dokumen***		***100,00***			

No	Kode	Urusan/ Bidang Urusan Pemerintahan Daerah dan Program/ Kegiatan/ Sub Kegiatan	Indikator Kinerja Program (outcome)/ Kegiatan (output)/ Sub Kegiatan	Target Rpjmd PD pada Tahun 2026 (akhir periode Rpjmd PD)		Realisasi Capaian Kinerja RKPD s/d Tahun 2024		Target kinerja dan anggaran Rkpd PD Tahun Berjalan yang dievaluasi (Tahun 2025)		Realisasi Capaian Kinerja dan Anggaran RKPD yang dievaluasi (Tahun 2025)		Tingkat Capaian Kinerja dan Realisasi Anggaran RKPD (%)		Realisasi Kinerja dan Anggaran RKPD s/d Tahun 2025		Tingkat Capaian Kinerja dan Realisasi Anggaran RPJMD s/d Tahun 2025 (%)		Perangkat Daerah Penanggung Jawab	Ket.
1	2	3	4	5		6		7		8		9 = 8/7 x 100%		10 = 6 + 8		11 = 10/5 x 100%		12	13
				K	Rp	K	Rp	K	Rp	K	Rp	K	Rp	K	Rp	K	Rp		
	7.01.01.2.09.01	Penyediaan Jasa Pemeliharaan, Biaya Pemeliharaan, dan Pajak Kendaraan Perorangan Dinas atau Kendaraan Dinas Jabatan	Jumlah Kendaraan Perorangan Dinas atau Kendaraan Dinas Jabatan yang Dipelihara dan dibayarkan Pajaknya	6 Unit	40.128.000,00	3 Unit	23.938.800,00	1 Unit	11.600.000,00	1 Unit	11.541.300,00	100,00	99,49	3 Unit	35.480.100,00	50,00	88,42	KECAMATAN PAKIS	-
	7.01.01.2.09.02	Penyediaan Jasa Pemeliharaan, Biaya Pemeliharaan, Pajak, dan Perizinan Kendaraan Dinas Operasional atau Lapangan	Jumlah Kendaraan Dinas Operasional atau Lapangan yang Dipelihara dan Dibayarkan Pajak dan Perizinannya	1 Unit	28.876.000,00	1 Unit	14.310.000,00	1 Unit	2.700.000,00	1 Unit	2.577.500,00	100,00	95,46	1 Unit	16.887.500,00	100,00	58,48	KECAMATAN PAKIS	-
			Jumlah Jasa Pemeliharaan, Biaya Pemeliharaan, Pajak dan Perizinan Kendaraan Dinas Operasional atau Lapangan dalam 1 Tahun	7 Unit	9.817.800,00	7 Unit	9.167.800,00	0 Unit	0,00	0 Unit	0,00	0,00	0,00	7 Unit	9.167.800,00	100,00	93,38	KECAMATAN PAKIS	
	7.01.01.2.09.06	Pemeliharaan Peralatan dan Mesin Lainnya	Jumlah Peralatan dan Mesin Lainnya yang Dipelihara	12 Unit	7.488.000,00	12 Unit	2.976.000,00	5 Unit	1.450.000,00	5 Unit	1.450.000,00	100,00	100,00	12 Unit	4.426.000,00	100,00	59,11	KECAMATAN PAKIS	
	7.01.01.2.09.09	Pemeliharaan/Rehabilitasi Gedung Kantor dan Bangunan Lainnya	Jumlah Gedung Kantor dan Bangunan Lainnya yang Dipelihara/Direhabilitasi	2 Unit	66.703.200,00	2 Unit	43.876.500,00	2 Unit	7.326.800,00	2 Unit	7.326.800,00	100,00	100,00	2 Unit	51.203.300,00	100,00	76,76	KECAMATAN PAKIS	
			Jumlah Gedung Kantor dan Bangunan Lainnya yang Dipelihara	2 Unit	25.923.000,00	2 Unit	11.298.500,00	0 Unit	0,00	0 Unit	0,00	0,00	0,00	2 Unit	11.298.500,00	100,00	43,58	KECAMATAN PAKIS	
	7.01.01.2.09.10	Pemeliharaan/Rehabilitasi Sarana dan Prasarana Gedung Kantor atau Bangunan Lainnya	Jumlah Sarana dan Prasarana Gedung Kantor atau Bangunan Lainnya yang Dipelihara/Direhabilitasi	2 Unit	7.888.000,00	2 Unit	2.920.000,00	2 Unit	990.000,00	2 Unit	990.000,00	100,00	100,00	2 Unit	3.910.000,00	100,00	49,57	KECAMATAN PAKIS	
			Jumlah Sarana dan Prasarana Gedung Kantor dan Bangunan Lainnya yang Dipelihara	16 Unit	2.030.000,00	16 Unit	2.030.000,00	0 Unit	0,00	0 Unit	0,00	0,00	0,00	16 Unit	2.030.000,00	100,00	100,00	KECAMATAN PAKIS	
216	**7.01.02**	**PROGRAM PENYELENGGARAAN PEMERINTAHAN DAN PELAYANAN PUBLIK**	**Persentase Penyelenggaraan Pemerintahan dan Pelayanan Publik dalam Satu Tahun (%)**	**100%**	**2.818.709.000,00**	**100%**	**571.297.900,00**	**100%**	**251.254.600,00**	**100%**	**215.469.300,00**	**100,00**	**85,76**	**100%**	**786.767.200,00**	**100,00**	**27,91**		
	7.01.02.2.01	***Koordinasi Penyelenggaraan Kegiatan Pemerintahan di Tingkat Kecamatan***	***Jumlah Laporan Koordinasi Penyelenggaraan Kegiatan Pemerintahan di Tingkat Kecamatan***	***112 Laporan***	***2.773.200.000,00***	***31 Laporan***	***542.164.000,00***	***10 Laporan***	***247.151.000,00***	***10 Laporan***	***211.366.300,00***	***100,00***	***85,52***	***41 Laporan***	***753.530.300,00***	***36,61***	***27,17***		
	7.01.02.2.01.01	Koordinasi/Sinergi Perencanaan dan Pelaksanaan Kegiatan Pemerintahan dengan Perangkat Daerah dan Instansi Vertikal Terkait	Jumlah Laporan Koordinasi/Sinergi Perencanaan dan Pelaksanaan Kegiatan Pemerintahan dengan Perangkat Daerah dan Instansi Vertikal Terkait	112 Laporan	2.773.200.000,00	31 Laporan	542.164.000,00	17 Laporan	247.151.000,00	17 Laporan	211.366.300,00	100,00	85,52	48 Laporan	753.530.300,00	42,86	27,17	KECAMATAN PAKIS	
	7.01.02.2.04	***Pelaksanaan Urusan Pemerintahan yang Dilimpahkan kepada Camat***	***Jumlah Laporan Pelaksanaan Urusan Pemerintahan yang Dilimpahkan kepada Camat***	***96 Laporan***	***45.509.000,00***	***36 Laporan***	***29.133.900,00***	***24 Laporan***	***4.103.600,00***	***24 Laporan***	***4.103.000,00***	***100,00***	***99,99***	***60 Laporan***	***33.236.900,00***	***62,50***	***73,03***		
			Jumlah Dokumen Kegiatan Pelaksanaan Urusan Pemerintahan yang Dilimpahkan kepada Camat	***12 Dokumen***		***12 Dokumen***		***0 Dokumen***		***0 Dokumen***		***0,00***		***12 Dokumen***		***100,00***			
	7.01.02.2.04.01	Pelaksanaan Urusan Pemerintahan yang Terkait dengan Pelayanan Perizinan Non Usaha	Jumlah Dokumen Non Perizinan Usaha yang Dilaksanakan	16 Dokumen	12.407.200,00	8 Dokumen	3.948.000,00	4 Dokumen	703.600,00	4 Dokumen	703.000,00	100,00	99,91	12 Dokumen	4.651.000,00	75,00	37,49	KECAMATAN PAKIS	
	7.01.02.2.04.02	Pelaksanaan Urusan Pemerintahan yang terkait dengan Nonperizinan	Jumlah Laporan Pelaksanaan Non Perizinan pada Urusan Pemerintahan	48 Laporan	12.000.000,00	24 Laporan	4.516.000,00	12 Laporan	2.500.000,00	12 Laporan	2.500.000,00	100,00	100,00	36 Laporan	7.016.000,00	75,00	58,47	KECAMATAN PAKIS	
	7.01.02.2.04.03	Pelaksanaan Urusan Pemerintahan yang terkait dengan Kewenangan Lain yang Dilimpahkan	Jumlah Laporan Pelaksanaan Kewenangan Lain yang Dilimpahkan	48 Laporan	12.000.000,00	24 Laporan	5.669.900,00	12 Laporan	900.000,00	12 Laporan	900.000,00	100,00	100,00	36 Laporan	6.569.900,00	75,00	54,75	KECAMATAN PAKIS	
			Jumlah Fasilitasi Kegiatan Pelaksanaan Urusan Pemerintahan yang Terkait dengan Kewenangan Lain yang Dilimpahkan	60 Kali	9.101.800,00	60 Kali	15.000.000,00	0 Kali	0,00	0 Kali	0,00	0,00	0,00	60 Kali	15.000.000,00	100,00	164,80	KECAMATAN PAKIS	
217	**7.01.03**	**PROGRAM PEMBERDAYAAN MASYARAKAT DESA DAN KELURAHAN**	**Persentase Kegiatan Pemberdayaan Masyarakat Desa dan Kelurahan dalam Satu Tahun (%)**	**100%**	**1.014.671.000,00**	**100%**	**387.342.400,00**	**100%**	**22.789.000,00**	**99,99%**	**22.251.000,00**	**99,99**	**97,64**	**100%**	**409.593.400,00**	**100,00**	**40,37**		
	7.01.03.2.01	***Koordinasi Kegiatan Pemberdayaan Desa***	***Jumlah Laporan Koordinasi Kegiatan Pemberdayaan Desa***	***420 Laporan***	***942.671.000,00***	***161 Laporan***	***387.342.400,00***	***36 Laporan***	***22.789.000,00***	***36 Laporan***	***22.251.000,00***	***100,00***	***97,64***	***197 Laporan***	***409.593.400,00***	***46,90***	***43,45***		
			Jumlah Kegiatan Peningkatan Partisipasi Masyakarat dalam Forum Musyawarah Perencanaan Pembangunan di Desa	***50 Kegiatan***		***36 Kegiatan***		***0 Kegiatan***		***0 Kegiatan***		***0,00***		***36 Kegiatan***		***72,00***			
	7.01.03.2.01.01	Peningkatan Partisipasi Masyarakat dalam Forum Musyawarah Perencanaan Pembangunan di Desa	Jumlah Lembaga Kemasyarakatan yang Berpartisipasi dalam Forum Musyawarah Perencanaan Pembangunan di Desa	256 Lembaga Kemasyarakatan	80.096.800,00	98 Lembaga Kemasyarakatan	32.267.400,00	64 Lembaga Kemasyarakatan	16.039.000,00	64 Lembaga Kemasyarakatan	15.501.000,00	100,00	96,65	162 Lembaga Kemasyarakatan	47.768.400,00	63,28	59,64	KECAMATAN PAKIS	
			Jumlah Kegiatan Peningkatan Partisipasi Masyakarat dalam Forum Musyawarah Perencanaan Pembangunan di Desa	50 Kegiatan	757.574.200,00	36 Kegiatan	306.600.000,00	0 Kegiatan	0,00	0 Kegiatan	0,00	0,00	0,00	36 Kegiatan	306.600.000,00	72,00	40,47	KECAMATAN PAKIS	
	7.01.03.2.01.03	Peningkatan Efektifitas Kegiatan Pemberdayaan Masyarakat di Wilayah Kecamatan	Jumlah Laporan Peningkatan Efektivitas Kegiatan Pemberdayaan Masyarakat di Wilayah Kecamatan	420 Laporan	105.000.000,00	161 Laporan	48.475.000,00	36 Laporan	6.750.000,00	36 Laporan	6.750.000,00	100,00	100,00	197 Laporan	55.225.000,00	46,90	52,60	KECAMATAN PAKIS	
	7.01.03.2.06	***Pemberdayaan dan Kesejahteraan Keluarga Tingkat Kecamatan dan Kelurahan***	***Jumlah Keluarga yang Mengikuti Pemberdayaan dan Kesejahteraan Keluarga Tingkat Kecamatan***	***1440 Keluarga***	***72.000.000,00***	***0 Keluarga***	***0,00***	***0 Keluarga***	***0,00***	***0 Keluarga***	***0,00***	***0,00***	***0,00***	***0 Keluarga***	***0,00***	***0,00***	***0,00***		

No	Kode	Urusan/ Bidang Urusan Pemerintahan Daerah dan Program/ Kegiatan/ Sub Kegiatan	Indikator Kinerja Program (outcome)/ Kegiatan (output)/ Sub Kegiatan	Target Rpjmd PD pada Tahun 2026 (akhir periode Rpjmd PD)		Realisasi Capaian Kinerja RKPD s/d Tahun 2024		Target kinerja dan anggaran Rkpd PD Tahun Berjalan yang dievaluasi (Tahun 2025)		Realisasi Capaian Kinerja dan Anggaran RKPD yang dievaluasi (Tahun 2025)		Tingkat Capaian Kinerja dan Realisasi Anggaran RKPD (%)		Realisasi Kinerja dan Anggaran RKPD s/d Tahun 2025		Tingkat Capaian Kinerja dan Realisasi Anggaran RPJMD s/d Tahun 2025 (%)		Perangkat Daerah Penanggung Jawab	Ket.
1	2	3	4	5		6		7		8		9 = 8/7 x 100%		10 = 6 + 8		11 = 10/5 x 100%		12	13
				K	Rp	K	Rp	K	Rp	K	Rp	K	Rp	K	Rp	K	Rp		
	7.01.03.2.06.07	Penumbuhan Kesadaran Keluarga dalam Peningkatan Derajat Kesehatan Keluarga dan Lingkungan dengan Menerapkan Perilaku Hidup Bersih dan Sehat	Jumlah Keluarga yang Mengikuti Penumbuhan Kesadaran Keluarga dalam Peningkatan Derajat Kesehatan Keluarga dan Lingkungan dengan Menerapkan Perilaku Hidup Bersih dan Sehat	720 Keluarga	36.000.000,00	0 Keluarga	0,00	0 Keluarga	0,00	0 Keluarga	0,00	0,00	0,00	0 Keluarga	0,00	0,00	0,00	KECAMATAN PAKIS	
	7.01.03.2.06.12	Penumbuhan dan Peningkatan Kesadaran Keluarga dalam Keterlibatan Perencanaan Kehidupan Menuju Keluarga Berkualitas	Jumlah Keluarga yang Mengikuti Penumbuhan dan Peningkatan Kesadaran Keluarga dalam Keterlibatan Perencanaan Kehidupan Menuju Keluarga Berkualitas	720 Keluarga	36.000.000,00	0 Keluarga	0,00	0 Keluarga	0,00	0 Keluarga	0,00	0,00	0,00	0 Keluarga	0,00	0,00	0,00	KECAMATAN PAKIS	
218	**7.01.04**	**PROGRAM KOORDINASI KETENTRAMAN DAN KETERTIBAN UMUM**	**Persentase Penyelenggaraan Koordinasi Ketentraman dan Ketertiban Umum dalam Satu Tahun (%)**	**100%**	**123.112.500,00**	**100%**	**65.200.000,00**	**100%**	**7.050.000,00**	**100%**	**7.050.000,00**	**100,00**	**100,00**	**100%**	**72.250.000,00**	**100,00**	**58,69**		
	7.01.04.2.01	***Koordinasi Upaya Penyelenggaraan Ketenteraman dan Ketertiban Umum***	***Jumlah Laporan Koordinasi Upaya Penyelenggaran Ketentraman dan Ketertiban Umum***	***64 Laporan***	***123.112.500,00***	***29 Laporan***	***65.200.000,00***	***16 Laporan***	***7.050.000,00***	***16 Laporan***	***7.050.000,00***	***100,00***	***100,00***	***45 Laporan***	***72.250.000,00***	***70,31***	***58,69***		
			Jumlah Koordinasi Upaya Penyelenggaraan Ketentraman dan Ketertiban Umum yang Dilaksanakan dalam Satu Tahun	***24 Kegiatan***		***24 Kegiatan***		***0 Kegiatan***		***0 Kegiatan***		***0,00***		***24 Kegiatan***		***100,00***			
	7.01.04.2.01.01	Sinergitas dengan Kepolisian Negara Republik Indonesia, Tentara Nasional Indonesia dan Instansi Vertikal di Wilayah Kecamatan	Jumlah Laporan Hasil Sinergitas dengan Kepolisian Negara Republik Indonesia, Tentara Nasional Indonesia dan Instansi Vertikal di Wilayah Kecamatan	48 Laporan	80.000.000,00	24 Laporan	28.725.000,00	12 Laporan	4.050.000,00	12 Laporan	4.050.000,00	100,00	100,00	36 Laporan	32.775.000,00	75,00	40,97	KECAMATAN PAKIS	
			Jumlah Kegiatan Pembinaan, Koordinasi dan Fasilitasi Ketentraman dan Ketertiban Lingkungan	24 Kegiatan	24.622.500,00	24 Kegiatan	30.000.000,00	0 Kegiatan	0,00	0 Kegiatan	0,00	0,00	0,00	24 Kegiatan	30.000.000,00	100,00	121,84	KECAMATAN PAKIS	
	7.01.04.2.01.02	Harmonisasi Hubungan dengan Tokoh Agama dan Tokoh Masyarakat	Jumlah Laporan Pelaksanaan Harmonisasi Hubungan dengan Tokoh Agama dan Tokoh Masyarakat	16 Laporan	18.490.000,00	5 Laporan	6.475.000,00	4 Laporan	3.000.000,00	4 Laporan	3.000.000,00	100,00	100,00	9 Laporan	9.475.000,00	56,25	51,24	KECAMATAN PAKIS	
219	**7.01.05**	**PROGRAM PENYELENGGARAAN URUSAN PEMERINTAHAN UMUM**	**Persentase Kegiatan Penyelenggaraan Urusan Pemerintahan Umum**	**100%**	**299.025.000,00**	**100%**	**70.330.000,00**	**100%**	**9.150.000,00**	**100%**	**9.150.000,00**	**100,00**	**100,00**	**100%**	**79.480.000,00**	**100,00**	**26,58**		
	7.01.05.2.01	***Penyelenggaraan Urusan Pemerintahan Umum sesuai Penugasan Kepala Daerah***	***Jumlah Laporan Penyelenggaraan Urusan Pemerintahan Umum sesuai Penugasan Kepala Daerah***	***16 Laporan***	***299.025.000,00***	***8 Laporan***	***70.330.000,00***	***4 Laporan***	***9.150.000,00***	***4 Laporan***	***9.150.000,00***	***100,00***	***100,00***	***12 Laporan***	***79.480.000,00***	***75,00***	***26,58***		
			Jumlah Dokumen Kegiatan Penyelenggaraan Urusan Pemerintahan Umum sesuai Penugasan Kepala Daerah yang Dilaksanakan dalam Satu Tahun	***12 Dokumen***		***12 Dokumen***		***0 Dokumen***		***0 Dokumen***		***0,00***		***12 Dokumen***		***100,00***			
	7.01.05.2.01.02	Fasilitasi, Koordinasi dan Pembinaan (Bimtek, Sosialisasi, Konsultasi) Wawasan Kebangsaan dan Ketahanan Nasional	Jumlah Orang yang Mengikuti Fasilitasi, Koordinasi dan Pembinaan (Bimtek, Sosialisasi, Konsultasi) Wawasan Kebangsaan dan Ketahanan Nasional	924 Orang	231.220.000,00	255 Orang	30.730.000,00	120 Orang	8.250.000,00	120 Orang	8.250.000,00	100,00	100,00	375 Orang	38.980.000,00	40,58	16,86	KECAMATAN PAKIS	
			Jumlah Fasilitasi Kadarwis	15 Kali	59.805.000,00	15 Kali	36.550.000,00	0 Kali	0,00	0 Kali	0,00	0,00	0,00	15 Kali	36.550.000,00	100,00	61,12	KECAMATAN PAKIS	
			Jumlah Fasilitasi Kegiatan PKK dan Sosialisasi KRPL	19 Kali	0,00	19 Kali	0,00	0 Kali	0,00	0 Kali	0,00	0,00	0,00	19 Kali	0,00	100,00	0,00	KECAMATAN PAKIS	
			Jumlah Fasilitasi Pembinaan Karang Taruna	15 Kali	0,00	15 Kali	0,00	0 Kali	0,00	0 Kali	0,00	0,00	0,00	15 Kali	0,00	100,00	0,00	KECAMATAN PAKIS	
			Jumlah Fasilitasi Pembinaan Kerukunan Umat Beragama dan Pemberdayaan Peduli Lingkungan Sampah	30 Kali	0,00	30 Kali	0,00	0 Kali	0,00	0 Kali	0,00	0,00	0,00	30 Kali	0,00	100,00	0,00	KECAMATAN PAKIS	
			Jumlah Monitoring BPNT	36 Kali	0,00	36 Kali	0,00	0 Kali	0,00	0 Kali	0,00	0,00	0,00	36 Kali	0,00	100,00	0,00	KECAMATAN PAKIS	
	7.01.05.2.01.05	Penanganan Konflik Sosial sesuai Ketentuan Peraturan Perundang-Undangan	Jumlah Laporan Konflik yang Ditangani sesuai Ketentuan Peraturan Perundang-Undangan	16 Laporan	8.000.000,00	8 Laporan	3.050.000,00	4 Laporan	900.000,00	4 Laporan	900.000,00	100,00	100,00	12 Laporan	3.950.000,00	75,00	49,38	KECAMATAN PAKIS	
220	**7.01.06**	**PROGRAM PEMBINAAN DAN PENGAWASAN PEMERINTAHAN DESA**	**Persentase Pembinaan dan Pengawasan Pemerintahan Desa yang Dilaksanakan dalam Satu Tahun (%)**	**100%**	**168.750.000,00**	**100%**	**121.575.000,00**	**100%**	**39.750.000,00**	**100%**	**39.750.000,00**	**100,00**	**100,00**	**100%**	**161.325.000,00**	**100,00**	**95,60**		
	7.01.06.2.01	***Fasilitasi, Rekomendasi dan Koordinasi Pembinaan dan Pengawasan Pemerintahan Desa***	***Jumlah Dokumen Fasilitasi, Rekomendasi dan Koordinasi Pembinaan dan Pengawasan Pemerintahan Desa***	***240 Dokumen***	***168.750.000,00***	***120 Dokumen***	***121.575.000,00***	***60 Dokumen***	***39.750.000,00***	***60 Dokumen***	***39.750.000,00***	***100,00***	***100,00***	***180 Dokumen***	***161.325.000,00***	***75,00***	***95,60***		
			Jumlah Fasilitasi, Rekomendasi dan Koordinasi Pembinaan dan Pengawasan Pemerintahan Desa yang Dilaksanakan dalam Satu Tahun	***102 Kali***		***102 Kali***		***0 Kali***		***0 Kali***		***0,00***		***102 Kali***		***100,00***			
	7.01.06.2.01.02	Fasilitasi Administrasi Tata Pemerintahan Desa	Jumlah Fasilitasi Pembinaan Penyelenggaraan Pemerintahan Desa	70 Kali	33.750.000,00	70 Kali	30.000.000,00	0 Kali	0,00	0 Kali	0,00	0,00	0,00	70 Kali	30.000.000,00	100,00	88,89	KECAMATAN PAKIS	
			Jumlah Monitoring Pembinaan Administrasi DD dan ADD	32 Kali	0,00	32 Kali	0,00	0 Kali	0,00	0 Kali	0,00	0,00	0,00	32 Kali	0,00	100,00	0,00	KECAMATAN PAKIS	

No	Kode	Urusan/ Bidang Urusan Pemerintahan Daerah dan Program/ Kegiatan/ Sub Kegiatan	Indikator Kinerja Program (outcome)/ Kegiatan (output)/ Sub Kegiatan	Target Rpjmd PD pada Tahun 2026 (akhir periode Rpjmd PD)		Realisasi Capaian Kinerja RKPD s/d Tahun 2024		Target kinerja dan anggaran Rkpd PD Tahun Berjalan yang dievaluasi (Tahun 2025)		Realisasi Capaian Kinerja dan Anggaran RKPD yang dievaluasi (Tahun 2025)		Tingkat Capaian Kinerja dan Realisasi Anggaran RKPD (%)		Realisasi Kinerja dan Anggaran RKPD s/d Tahun 2025		Tingkat Capaian Kinerja dan Realisasi Anggaran RPJMD s/d Tahun 2025 (%)		Perangkat Daerah Penanggung Jawab	Ket.
1	2	3	4	5		6		7		8		9 = 8/7 x 100%		10 = 6 + 8		11 = 10/5 x 100%		12	13
				K	Rp	K	Rp	K	Rp	K	Rp	K	Rp	K	Rp	K	Rp		
	7.01.06.2.01.03	Fasilitasi Pengelolaan Keuangan Desa dan Pendayagunaan Aset Desa	Jumlah Dokumen yang Difasilitasi dalam rangka Pengelolaan Keuangan Desa dan Pendayagunaan Aset Desa	120 Dokumen	53.000.000,00	60 Dokumen	46.450.000,00	30 Dokumen	24.000.000,00	30 Dokumen	24.000.000,00	100,00	100,00	90 Dokumen	70.450.000,00	75,00	132,92	KECAMATAN PAKIS	
	7.01.06.2.01.05	Fasilitasi Pelaksanaan Tugas Kepala Desa dan Perangkat Desa	Jumlah Dokumen Fasilitasi dalam rangka Pelaksanaan Tugas Kepala Desa dan Perangkat Desa	120 Dokumen	82.000.000,00	60 Dokumen	45.125.000,00	30 Dokumen	15.750.000,00	30 Dokumen	15.750.000,00	100,00	100,00	90 Dokumen	60.875.000,00	75,00	74,24	KECAMATAN PAKIS	-
	7.01.0.00.0.00.58.0000	**KECAMATAN JABUNG**			**25.719.002.200,00**		**14.959.286.134,00**		**3.943.410.455,00**		**3.451.177.487,00**				**18.410.463.621,00**				
221	**7.01.01**	**PROGRAM PENUNJANG URUSAN PEMERINTAHAN DAERAH KABUPATEN/KOTA**	**Persentase Pemenuhan Dukungan Manajemen Perkantoran Dan Penunjang Kinerja Perangkat Daerah Dalam Satu Tahun (%)**	**100%**	**21.606.453.700,00**	**100%**	**13.450.907.181,00**	**100%**	**3.655.813.455,00**	**95%**	**3.216.471.287,00**	**95,00**	**87,98**	**100%**	**16.667.378.468,00**	**100,00**	**77,14**		
	7.01.01.2.01	***Perencanaan, Penganggaran, dan Evaluasi Kinerja Perangkat Daerah***	***Jumlah dokumen perencanaan penganggaran dan evaluasi kinerja yang disusun sesuai aturan dan tepat waktu***	***5 Dokumen***	***17.600.000,00***	***3 Dokumen***	***5.840.000,00***	***1 Dokumen***	***1.209.000,00***	***1 Dokumen***	***1.050.000,00***	***100,00***	***86,85***	***4 Dokumen***	***6.890.000,00***	***80,00***	***39,15***		
	7.01.01.2.01.06	Koordinasi dan Penyusunan Laporan Capaian Kinerja dan Ikhtisar Realisasi Kinerja SKPD	Jumlah dokumen Laporan Capaian Kinerja dan Ikhtisar Realisasi Kinerja SKPD	4 Laporan	8.800.000,00	4 Laporan	2.920.000,00	4 Laporan	1.209.000,00	1 Laporan	0,00	25,00	0,00	5 Laporan	2.920.000,00	125,00	33,18	KECAMATAN JABUNG	-
			Jumlah Laporan Capaian Kinerja dan Ikhtisar Realisasi Kinerja SKPD dan Laporan Hasil Koordinasi Penyusunan Laporan Capaian Kinerja dan Ikhtisar Realisasi Kinerja SKPD	16 Laporan	8.800.000,00	5 Laporan	2.920.000,00	4 Laporan	0,00	4 Laporan	1.050.000,00	100,00	0,00	9 Laporan	3.970.000,00	56,25	45,11	KECAMATAN JABUNG	-
	7.01.01.2.02	***Administrasi Keuangan Perangkat Daerah***	***Jumlah pemenuhan kinerja pelayanan keuangan perangkat daerah disusun sesaui aturan dan tepat waktu***	***20 Dokumen***	***19.482.883.200,00***	***12 Dokumen***	***12.487.427.193,00***	***4 Dokumen***	***3.458.909.069,00***	***4 Dokumen***	***3.068.853.487,00***	***100,00***	***88,72***	***16 Dokumen***	***15.556.280.680,00***	***80,00***	***79,85***		
	7.01.01.2.02.01	Penyediaan Gaji dan Tunjangan ASN	Jumlah Orang yang menerima gaji dan tunjangan ASN	2208 OB	12.591.976.000,00	776 OB	6.053.435.005,00	776 OB	3.350.812.836,00	776 OB	3.008.801.543,00	100,00	89,79	1552 OB	9.062.236.548,00	70,29	71,97	KECAMATAN JABUNG	
			Jumlah ASN yang menerima gaji dan tunjangan dalam satu tahun	552 OB	3.147.994.000,00	552 OB	3.044.238.156,00	0 OB	0,00	0 OB	0,00	0,00	0,00	552 OB	3.044.238.156,00	100,00	96,70	KECAMATAN JABUNG	-
	7.01.01.2.02.02	Penyediaan Administrasi Pelaksanaan Tugas ASN	Jumlah Dokumen penyediaan Administrasi Pelaksanaan Tugas ASN	48 Dokumen	579.919.200,00	12 Dokumen	234.826.632,00	12 Dokumen	107.037.233,00	11 Dokumen	59.071.944,00	91,67	55,19	23 Dokumen	293.898.576,00	47,92	50,68	KECAMATAN JABUNG	-
			Jumlah pegawai pelaksana kegiatan dalam satu tahun	0 OB	3.147.994.000,00	0 OB	3.147.994.000,00	0 OB	0,00	0 OB	0,00	0,00	0,00	0 OB	3.147.994.000,00	0,00	100,00	KECAMATAN JABUNG	-
	7.01.01.2.02.05	Koordinasi dan Penyusunan Laporan Keuangan Akhir Tahun SKPD	Jumlah Laporan Keuangan Akhir Tahun SKPD dan Laporan Hasil Koordinasi Penyusunan Laporan Keuangan Akhir Tahun SKPD	16 Laporan	4.000.000,00	5 Laporan	896.000,00	4 Laporan	309.000,00	3 Laporan	230.000,00	75,00	74,43	8 Laporan	1.126.000,00	50,00	28,15	KECAMATAN JABUNG	-sesuai dengan laporan realisasi riil
			Jumlah dokumen laporan keuangan akhir tahun disusun sesuai aturan	4 Dokumen	0,00	4 Dokumen	1.000.000,00	0 Dokumen	0,00	0 Dokumen	0,00	0,00	0,00	4 Dokumen	1.000.000,00	100,00	0,00	KECAMATAN JABUNG	
	7.01.01.2.02.07	Koordinasi dan Penyusunan Laporan Keuangan Bulanan/Triwulanan/Semesteran SKPD	Jumlah Laporan Keuangan Bulanan/Triwulanan/Semesteran SKPD dan Laporan Koordinasi Penyusunan Laporan Keuangan Bulanan/Triwulanan/Semesteran SKPD	16 Laporan	8.800.000,00	5 Laporan	2.837.400,00	4 Laporan	750.000,00	3 Laporan	750.000,00	75,00	100,00	8 Laporan	3.587.400,00	50,00	40,77	KECAMATAN JABUNG	
			Jumlah dokumen laporan keuangan bulanan, triwulanan dan semesteran disusun	4 Dokumen	2.200.000,00	4 Dokumen	2.200.000,00	0 Dokumen	0,00	0 Dokumen	0,00	0,00	0,00	4 Dokumen	2.200.000,00	100,00	100,00	KECAMATAN JABUNG	
	7.01.01.2.05	***Administrasi Kepegawaian Perangkat Daerah***	***Jumlah pelayanan kepegawaian perangkat daerah yang terfasilitasi dalam menunjang kinerja PD***	***10 Dokumen***	***242.435.000,00***	***6 Dokumen***	***91.329.000,00***	***2 Dokumen***	***6.101.000,00***	***2 Dokumen***	***5.870.000,00***	***100,00***	***96,21***	***8 Dokumen***	***97.199.000,00***	***80,00***	***40,09***		
	7.01.01.2.05.02	Pengadaan Pakaian Dinas Beserta Atribut Kelengkapannya	Jumlah Paket Pakaian Dinas beserta Atribut Kelengkapan	360 Paket	169.948.000,00	26 Paket	28.482.000,00	20 Paket	4.301.000,00	20 Paket	4.070.000,00	100,00	94,63	46 Paket	32.552.000,00	12,78	19,15	KECAMATAN JABUNG	
			Jumlah pakaian dinas dan kelengkapan nya yang disediakan	90 Stel	42.487.000,00	90 Stel	42.487.000,00	0 Stel	0,00	0 Stel	0,00	0,00	0,00	90 Stel	42.487.000,00	100,00	100,00	KECAMATAN JABUNG	
	7.01.01.2.05.09	Pendidikan dan Pelatihan Pegawai Berdasarkan Tugas dan Fungsi	Jumlah Pegawai berdasarkan Tugas dan Fungsi yang mengikuti pendidikan dan pelatihan	200 Orang	24.000.000,00	7 Orang	14.360.000,00	20 Orang	1.800.000,00	14 Orang	1.800.000,00	70,00	100,00	21 Orang	16.160.000,00	10,50	67,33	KECAMATAN JABUNG	-
			Jumlah pegawai yang mengikuti pendidikan dan pelatihan sesuai tugas dan fungsi	50 Orang	6.000.000,00	50 Orang	6.000.000,00	0 Orang	0,00	0 Orang	0,00	0,00	0,00	50 Orang	6.000.000,00	100,00	100,00	KECAMATAN JABUNG	
	7.01.01.2.06	***Administrasi Umum Perangkat Daerah***	***Jumlah pelayanan pemenuhan administrasi umum perangkat daerah dalam 1 tahun***	***30 Dokumen***	***1.337.836.000,00***	***18 Dokumen***	***596.532.904,00***	***6 Dokumen***	***85.797.886,00***	***6 Dokumen***	***79.388.000,00***	***100,00***	***92,53***	***24 Dokumen***	***675.920.904,00***	***80,00***	***50,52***		
	7.01.01.2.06.01	Penyediaan Komponen Instalasi Listrik/Penerangan Bangunan Kantor	Jumlah Paket Komponen Instalasi Listrik/Penerangan Bangunan Kantor yang disediakan	48 Paket	19.794.000,00	22 Paket	7.513.600,00	12 Paket	0,00	0 Paket	0,00	0,00	0,00	22 Paket	7.513.600,00	45,83	37,96	KECAMATAN JABUNG	
			Jumlah komponen instalasi listrik/penerangan bangunan yang disediakan	105 Buah	4.948.500,00	105 Buah	4.948.500,00	0 Buah	0,00	0 Buah	0,00	0,00	0,00	105 Buah	4.948.500,00	100,00	100,00	KECAMATAN JABUNG	
	7.01.01.2.06.02	Penyediaan Peralatan dan Perlengkapan Kantor	Jumlah Paket Peralatan dan Perlengkapan Kantor yang disediakan	48 Paket	280.369.600,00	23 Paket	92.818.798,00	15 Paket	18.382.886,00	15 Paket	12.815.200,00	100,00	69,71	38 Paket	105.633.998,00	79,17	37,68	KECAMATAN JABUNG	
			Jumlah peralatan dan perlengkapan yang disediakan yang disediakan	582 Buah	70.092.400,00	582 Buah	70.092.400,00	0 Buah	0,00	0 Buah	0,00	0,00	0,00	582 Buah	70.092.400,00	100,00	100,00	KECAMATAN JABUNG	
	7.01.01.2.06.05	Penyediaan Barang Cetakan dan Penggandaan	Jumlah Paket Barang Cetakan dan Penggandaan yang disediakan	48 Paket	24.370.400,00	24 Paket	14.866.600,00	15 Paket	5.815.000,00	15 Paket	5.804.900,00	100,00	99,83	39 Paket	20.671.500,00	81,25	84,82	KECAMATAN JABUNG	
			Jumlah barang cetakan dan penggandaan yang disediakan	9796 Buah	6.092.600,00	9796 Buah	6.092.600,00	0 Buah	0,00	0 Buah	0,00	0,00	0,00	9796 Buah	6.092.600,00	100,00	100,00	KECAMATAN JABUNG	

No	Kode	Urusan/ Bidang Urusan Pemerintahan Daerah dan Program/ Kegiatan/ Sub Kegiatan	Indikator Kinerja Program (outcome)/ Kegiatan (output)/ Sub Kegiatan	Target Rpjmd PD pada Tahun 2026 (akhir periode Rpjmd PD)		Realisasi Capaian Kinerja RKPD s/d Tahun 2024		Target kinerja dan anggaran Rkpd PD Tahun Berjalan yang dievaluasi (Tahun 2025)		Realisasi Capaian Kinerja dan Anggaran RKPD yang dievaluasi (Tahun 2025)		Tingkat Capaian Kinerja dan Realisasi Anggaran RKPD (%)		Realisasi Kinerja dan Anggaran RKPD s/d Tahun 2025		Tingkat Capaian Kinerja dan Realisasi Anggaran RPJMD s/d Tahun 2025 (%)		Perangkat Daerah Penanggung Jawab	Ket.
1	2	3	4	5		6		7		8		9 = 8/7 x 100%		10 = 6 + 8		11 = 10/5 x 100%		12	13
				K	Rp	K	Rp	K	Rp	K	Rp	K	Rp	K	Rp	K	Rp		
	7.01.01.2.06.06	Penyediaan Bahan Bacaan dan Peraturan Perundang-undangan	Jumlah Dokumen Bahan Bacaan dan Peraturan Perundang-undangan yang disediakan	48 Dokumen	8.640.000,00	16 Dokumen	2.795.000,00	12 Dokumen	0,00	0 Dokumen	0,00	0,00	0,00	16 Dokumen	2.795.000,00	33,33	32,35	KECAMATAN JABUNG	sesuai dengan laporan realisasi riil
			Jumlah bahan bacaan dan peraturan perundang undangan yang disediakan	360 Eksemplar	2.160.000,00	360 Eksemplar	2.160.000,00	0 Eksemplar	0,00	0 Eksemplar	0,00	0,00	0,00	360 Eksemplar	2.160.000,00	100,00	100,00	KECAMATAN JABUNG	
	7.01.01.2.06.08	Fasilitasi Kunjungan Tamu	Jumlah Laporan Fasilitas Kunjungan Tamu	12 Laporan	325.096.000,00	5 Laporan	30.721.706,00	10 Laporan	22.600.000,00	10 Laporan	21.767.900,00	100,00	96,32	15 Laporan	52.489.606,00	125,00	16,15	KECAMATAN JABUNG	
			Jumlah makanan dan minuman harian pegawai, Rapat, dan tamu yang disediakan	200 HOK	81.274.000,00	200 HOK	81.274.000,00	0 HOK	0,00	0 HOK	0,00	0,00	0,00	200 HOK	81.274.000,00	100,00	100,00	KECAMATAN JABUNG	
	7.01.01.2.06.09	Penyelenggaraan Rapat Koordinasi dan Konsultasi SKPD	Jumlah Laporan Penyelenggaraan Rapat Koordinasi dan Konsultasi SKPD	12 Laporan	411.998.800,00	8 Laporan	180.250.000,00	8 Laporan	39.000.000,00	8 Laporan	39.000.000,00	100,00	100,00	16 Laporan	219.250.000,00	133,33	53,22	KECAMATAN JABUNG	
			Jumlah rapat koordinasi dan konsultasi yang difasilitasi	388 HOK	102.999.700,00	388 HOK	102.999.700,00	0 HOK	0,00	0 HOK	0,00	0,00	0,00	388 HOK	102.999.700,00	100,00	100,00	KECAMATAN JABUNG	
	7.01.01.2.07	***Pengadaan Barang Milik Daerah Penunjang Urusan Pemerintah Daerah***	***jumlah unit peralatan dan mesin lainnya yang disediakan***	***0 unit***	***0,00***	***0 unit***	***0,00***	***9 unit***	***32.248.000,00***	***9 unit***	***12.654.000,00***	***100,00***	***39,24***	***9 unit***	***12.654.000,00***	***0,00***	***0,00***		
	7.01.01.2.07.06	Pengadaan Peralatan dan Mesin Lainnya	Jumlah unit peralatan dan mesin lainnya yang disediakan	0 Unit	0,00	0 Unit	0,00	9 Unit	32.248.000,00	9 Unit	12.654.000,00	100,00	39,24	9 Unit	12.654.000,00	0,00	0,00	KECAMATAN JABUNG	-
	7.01.01.2.08	***Penyediaan Jasa Penunjang Urusan Pemerintahan Daerah***	***Jumlah penyedia jasa penunjang operasional perkantoran yang terbayarkan dalam 1 tahun***	***15 Dokumen***	***328.500.000,00***	***9 Dokumen***	***155.227.384,00***	***3 Dokumen***	***43.200.000,00***	***3 Dokumen***	***31.289.800,00***	***100,00***	***72,43***	***12 Dokumen***	***186.517.184,00***	***80,00***	***56,78***		
	7.01.01.2.08.01	Penyediaan Jasa Surat Menyurat	Jumlah laporan Penyediaan Jasa Surat Menyurat	48 Laporan	42.000.000,00	24 Laporan	58.625.500,00	12 Laporan	15.000.000,00	12 Laporan	15.000.000,00	100,00	100,00	36 Laporan	73.625.500,00	75,00	175,30	KECAMATAN JABUNG	-
			Jumlah jasa pengiriman surat menyurat yang disediakan	120 OK	10.500.000,00	120 OK	10.500.000,00	0 OK	0,00	0 OK	0,00	0,00	0,00	120 OK	10.500.000,00	100,00	100,00	KECAMATAN JABUNG	
	7.01.01.2.08.02	Jumlah Laporan Penyediaan Jasa Komunikasi, Sumber Daya Air dan Listrik yang Disediakan	Jumlah Laporan penyediaan Jasa Komunikasi, Sumber Daya Air dan Listrik yang disediakan	48 Laporan	82.800.000,00	24 Laporan	33.201.884,00	12 Laporan	28.200.000,00	12 Laporan	16.289.800,00	100,00	57,77	36 Laporan	49.491.684,00	75,00	59,77	KECAMATAN JABUNG	
			Jumlah rekening jasa komunikasi, sumber daya air dan listrik yang dibayarkan dalam 1 tahun	36 Rekening	27.600.000,00	36 Rekening	27.600.000,00	0 Rekening	0,00	0 Rekening	0,00	0,00	0,00	36 Rekening	27.600.000,00	100,00	100,00	KECAMATAN JABUNG	
	7.01.01.2.08.04	Penyediaan Jasa Pelayanan Umum Kantor	Jumlah jasa pelayanan umum kantor yang disediakan	12 OB	27.600.000,00	10 OB	25.300.000,00	0 OB	0,00	0 OB	0,00	0,00	0,00	10 OB	25.300.000,00	83,33	91,67	KECAMATAN JABUNG	tidak di Anggarkan disesuaikan dengan kebutuhan riil
			Jumlah Laporan penyediaan Jasa Pelayanan Umum Kantor yang disediakan	48 Laporan	110.400.000,00	0 Laporan	0,00	0 Laporan	0,00	0 Laporan	0,00	0,00	0,00	0 Laporan	0,00	0,00	0,00	KECAMATAN JABUNG	
			Jumlah jasa pelayanan umum kantor yang disediakan	12 OB	27.600.000,00	12 OB	0,00	0 OB	0,00	0 OB	0,00	0,00	0,00	12 OB	0,00	100,00	0,00	KECAMATAN JABUNG	
	7.01.01.2.09	***Pemeliharaan Barang Milik Daerah Penunjang Urusan Pemerintahan Daerah***	***Jumlah dokumen barang milik daerah penunjang urusan pemerintahan daerah yang dipelihara dalam 1 tahun***	***3 Dokumen***	***197.199.500,00***	***7 Dokumen***	***114.550.700,00***	***3 Dokumen***	***28.348.500,00***	***1 Dokumen***	***17.366.000,00***	***33,33***	***61,26***	***8 Dokumen***	***131.916.700,00***	***266,67***	***66,90***		
	7.01.01.2.09.01	Penyediaan Jasa Pemeliharaan, Biaya Pemeliharaan dan Pajak Kendaraan Perorangan Dinas atau Kendaraan Dinas Jabatan	Jumlah Kendaraan Perorangan Dinas atau Kendaraan Dinas Jabatan yang dipelihara dan dibayarkan pajaknya	8 Unit	39.724.000,00	16 Unit	23.753.300,00	4 Unit	13.885.000,00	4 Unit	9.581.500,00	100,00	69,01	20 Unit	33.334.800,00	250,00	83,92	KECAMATAN JABUNG	-
			Jumlah jasa pemeliharaan, biaya pemeliharaan dan pajak kendaraan perorangan dinas atau kendaraan dinas jabatan dalam 1 tahun	8 Unit	9.931.000,00	8 Unit	9.931.000,00	0 Unit	0,00	0 Unit	0,00	0,00	0,00	8 Unit	9.931.000,00	100,00	100,00	KECAMATAN JABUNG	
	7.01.01.2.09.09	Pemeliharaan/Rehabilitasi Gedung Kantor dan Bangunan Lainnya	Jumlah Gedung Kantor dan Bangunan Lainnya yang dipelihara/direhabilitasi	2 Unit	114.575.600,00	3 Unit	49.927.500,00	2 Unit	10.557.500,00	1 Unit	6.591.500,00	50,00	62,43	4 Unit	56.519.000,00	200,00	49,33	KECAMATAN JABUNG	-
			Jumlah gedung kantor dan bangunan lainnya yang dipelihara	2 Unit	28.643.900,00	2 Unit	28.643.900,00	0 Unit	0,00	0 Unit	0,00	0,00	0,00	2 Unit	28.643.900,00	100,00	100,00	KECAMATAN JABUNG	
	7.01.01.2.09.11	Pemeliharaan/Rehabilitasi Sarana dan Prasarana Pendukung Gedung Kantor atau Bangunan Lainnya	Jumlah Sarana dan Prasarana Gedung Kantor atau Bangunan Lainnya yang dipelihara/direhabilitasi	2 Unit	3.460.000,00	1 Unit	1.430.000,00	1 Unit	3.906.000,00	1 Unit	1.193.000,00	100,00	30,54	2 Unit	2.623.000,00	100,00	75,81	KECAMATAN JABUNG	sesuai laporan realisasi riil
			Jumlah sarana dan prasarana pendukung gedung kantor atau bangunan lainnya yang dipelihara	2 Unit	865.000,00	2 Unit	865.000,00	0 Unit	0,00	0 Unit	0,00	0,00	0,00	2 Unit	865.000,00	100,00	100,00	KECAMATAN JABUNG	
222	**7.01.02**	**PROGRAM PENYELENGGARAAN PEMERINTAHAN DAN PELAYANAN PUBLIK**	**Persentase Pemenuhan Dukungan Manajemen Perkantoran Dan Penunjang Untuk Penyelenggaraan Pemerintahan Dan Pelayanan Publik**	**100%**	**3.780.673.500,00**	**100%**	**1.370.153.953,00**	**100%**	**275.297.000,00**	**100%**	**222.406.200,00**	**100,00**	**80,79**	**100%**	**1.592.560.153,00**	**100,00**	**42,12**		
	7.01.02.2.01	***Koordinasi Penyelenggaraan Kegiatan Pemerintahan di Tingkat Kecamatan***	***Jumlah Koordinasi Penunjang Penyelengaraan Kegiatan Pemerintahan***	***5 Dokumen***	***3.690.673.500,00***	***3 Dokumen***	***1.327.582.578,00***	***1 Dokumen***	***263.276.000,00***	***1 Dokumen***	***211.619.400,00***	***100,00***	***80,38***	***4 Dokumen***	***1.539.201.978,00***	***80,00***	***41,71***		
	7.01.02.2.01.01	Koordinasi/Sinergi Perencanaan dan Pelaksanaan Kegiatan Pemerintahan dengan Perangkat Daerah dan Instansi Vertikal Terkait	Jumlah Laporan Koordinasi/Sinergi Perencanaan dan Pelaksanaan Kegiatan Pemerintahan dengan Perangkat Daerah dan Instansi Vertikal Terkait	48 Laporan	2.952.538.800,00	22 Laporan	589.447.878,00	12 Laporan	263.276.000,00	12 Laporan	211.619.400,00	100,00	80,38	34 Laporan	801.067.278,00	70,83	27,13	KECAMATAN JABUNG	
			Jumlah penyelenggaraan dan Monitoring kegiatan Pembangunan dan Pemberdayaan Masyarakat	30 Kali	738.134.700,00	30 Kali	738.134.700,00	0 Kali	0,00	0 Kali	0,00	0,00	0,00	30 Kali	738.134.700,00	100,00	100,00	KECAMATAN JABUNG	

No	Kode	Urusan/ Bidang Urusan Pemerintahan Daerah dan Program/ Kegiatan/ Sub Kegiatan	Indikator Kinerja Program (outcome)/ Kegiatan (output)/ Sub Kegiatan	Target Rpjmd PD pada Tahun 2026 (akhir periode Rpjmd PD)		Realisasi Capaian Kinerja RKPD s/d Tahun 2024		Target kinerja dan anggaran Rkpd PD Tahun Berjalan yang dievaluasi (Tahun 2025)		Realisasi Capaian Kinerja dan Anggaran RKPD yang dievaluasi (Tahun 2025)		Tingkat Capaian Kinerja dan Realisasi Anggaran RKPD (%)		Realisasi Kinerja dan Anggaran RKPD s/d Tahun 2025		Tingkat Capaian Kinerja dan Realisasi Anggaran RPJMD s/d Tahun 2025 (%)		Perangkat Daerah Penanggung Jawab	Ket.
1	2	3	4	5		6		7		8		9 = 8/7 x 100%		10 = 6 + 8		11 = 10/5 x 100%		12	13
				K	Rp	K	Rp	K	Rp	K	Rp	K	Rp	K	Rp	K	Rp		
	7.01.02.2.02	*Penyelenggaraan Urusan Pemerintahan yang tidak dilaksanakan oleh unit kerja Perangkat Daerah yang ada di Kecamatan*	*Jumlah Pelaksanaan Urusan Pemerintahan yang dilimpahkan*	*5 Dokumen*	*0,00*	*3 Dokumen*	*15.371.375,00*	*1 Dokumen*	*11.121.000,00*	*1 Dokumen*	*9.886.800,00*	*100,00*	*88,90*	*4 Dokumen*	*25.258.175,00*	*80,00*	*0,00*		
	7.01.02.2.02.03	Peningkatan Efektifitas Pelaksanaan Pelayanan Kepada Masyarakat di wilayah Kecamatan	Jumlah Laporan Koordinasi/Sinergi Perencanaan dan Pelaksanaan Kegiatan Pemerintahan dengan Perangkat Daerah dan Instansi Vertikal Terkait	0 Laporan	0,00	12 Laporan	15.371.375,00	12 Laporan	11.121.000,00	9 Laporan	9.886.800,00	75,00	88,90	21 Laporan	25.258.175,00	0,00	0,00	KECAMATAN JABUNG	
	7.01.02.2.04	*Pelaksanaan Urusan Pemerintahan yang Dilimpahkan kepada Camat*	*Jumlah Pelaksanaan Urusan Pemerintahan yang dilimpahkan*	*5 Dokumen*	*90.000.000,00*	*3 Dokumen*	*27.200.000,00*	*1 Dokumen*	*900.000,00*	*1 Dokumen*	*900.000,00*	*100,00*	*100,00*	*4 Dokumen*	*28.100.000,00*	*80,00*	*31,22*		
	7.01.02.2.04.03	Pelaksanaan Urusan Pemerintahan yang terkait dengan Kewenangan Lain yang Dilimpahkan	Jumlah Laporan Pelaksanaan Kewenangan lain yang dilimpahkan	48 Laporan	72.000.000,00	24 Laporan	9.200.000,00	12 Laporan	900.000,00	9 Laporan	900.000,00	75,00	100,00	33 Laporan	10.100.000,00	68,75	14,03	KECAMATAN JABUNG	
			Jumlah proses pelayanan administrasi umum dan kependudukan	144 OK	18.000.000,00	144 OK	18.000.000,00	0 OK	0,00	0 OK	0,00	0,00	0,00	144 OK	18.000.000,00	100,00	100,00	KECAMATAN JABUNG	
223	**7.01.04**	**PROGRAM KOORDINASI KETENTRAMAN DAN KETERTIBAN UMUM**	**Persentase Pemenuhan Dukungan Manajemen Perkantoran Untuk Menunjang Koordinasi Ketentraman Dan Ketertiban Umum**	**100%**	**105.000.000,00**	**100%**	**33.975.000,00**	**100%**	**1.950.000,00**	**100%**	**1.950.000,00**	**100,00**	**100,00**	**100%**	**35.925.000,00**	**100,00**	**34,21**		
	7.01.04.2.01	*Koordinasi Upaya Penyelenggaraan Ketenteraman dan Ketertiban Umum Jumlah Koordinasi Upaya Penyelenggaraan Ketenteraman dan Ketertiban Umum*	*Jumlah Koordinasi Penunjang Penyelenggaraan Ketentraman dan Ketertiban Umum*	*5 Dokumen*	*105.000.000,00*	*3 Dokumen*	*33.975.000,00*	*1 Dokumen*	*1.950.000,00*	*1 Dokumen*	*1.950.000,00*	*100,00*	*100,00*	*4 Dokumen*	*35.925.000,00*	*80,00*	*34,21*		
	7.01.04.2.01.01	Sinergitas dengan Kepolisian Negara Republik Indonesia, Tentara Nasional Indonesia dan Instansi Vertikal di Wilayah Kecamatan	Jumlah Laporan Hasil Sinergitas dengan Kepolisian Negara Republik Indonesia, Tentara Nasional Indonesia dan Instansi Vertikal di Wilayah Kecamatan	48 Laporan	84.000.000,00	18 Laporan	12.975.000,00	12 Laporan	1.950.000,00	12 Laporan	1.950.000,00	100,00	100,00	30 Laporan	14.925.000,00	62,50	17,77	KECAMATAN JABUNG	
			Jumlah Kegiatan Pembinaan, Koordinasi dan Fasilitasi Ketentraman dan Ketertiban Lingkungan	168 OK	21.000.000,00	168 OK	21.000.000,00	0 OK	0,00	0 OK	0,00	0,00	0,00	168 OK	21.000.000,00	100,00	100,00	KECAMATAN JABUNG	
224	**7.01.05**	**PROGRAM PENYELENGGARAAN URUSAN PEMERINTAHAN UMUM**	**Persentase Pemenuhan Dukungan Manajemen Perkantoran Untuk Menunjang Penyelenggaraan Urusan Pemerintahan Umum (%)**	**100%**	**76.875.000,00**	**100%**	**35.250.000,00**	**100%**	**4.350.000,00**	**100%**	**4.350.000,00**	**100,00**	**100,00**	**100%**	**39.600.000,00**	**100,00**	**51,51**		
	7.01.05.2.01	*Penyelenggaraan Urusan Pemerintahan Umum sesuai Penugasan Kepala Daerah*	*Jumlah Penunjang Penyelenggaraan Urusan Pemerintahan Umum*	*5 Dokumen*	*76.875.000,00*	*3 Dokumen*	*35.250.000,00*	*1 Dokumen*	*4.350.000,00*	*1 Dokumen*	*4.350.000,00*	*100,00*	*100,00*	*4 Dokumen*	*39.600.000,00*	*80,00*	*51,51*		
	7.01.05.2.01.02	Fasilitasi, Koordinasi dan Pembinaan (Bimtek, Sosialisasi, Konsultasi) Wawasan Kebangsaan dan Ketahanan Nasional	Jumlah Orang yang mengikuti Fasilitasi, Koordinasi dan Pembinaan (Bimtek, Sosialisasi, Konsultasi) Wawasan Kebangsaan dan Ketahanan Nasional	492 Orang	61.500.000,00	238 Orang	19.875.000,00	123 Orang	4.350.000,00	115 Orang	4.350.000,00	93,50	100,00	353 Orang	24.225.000,00	71,75	39,39	KECAMATAN JABUNG	-
			Jumlah Fasilitasi, Koordinasi dan Pembinaan Kegiatan Kesejahteraan Sosial	123 OK	15.375.000,00	123 OK	15.375.000,00	0 OK	0,00	0 OK	0,00	0,00	0,00	123 OK	15.375.000,00	100,00	100,00	KECAMATAN JABUNG	
225	**7.01.06**	**PROGRAM PEMBINAAN DAN PENGAWASAN PEMERINTAHAN DESA**	**Persentase Pemenuhan Pembinaan Dan Pengawasan Pemerintah Desa**	**100%**	**150.000.000,00**	**100%**	**69.000.000,00**	**100%**	**6.000.000,00**	**100%**	**6.000.000,00**	**100,00**	**100,00**	**100%**	**75.000.000,00**	**100,00**	**50,00**		
	7.01.06.2.01	*Fasilitasi, Rekomendasi dan Koordinasi Pembinaan dan Pengawasan Pemerintahan Desa*	*Jumlah Pemenuhan Fasilitasi, Rekomendasi dan Koordinasi Pembinaan dan Pengawasan Pemerintahan Desa*	*5 Dokumen*	*150.000.000,00*	*3 Dokumen*	*69.000.000,00*	*1 Dokumen*	*6.000.000,00*	*1 Dokumen*	*6.000.000,00*	*100,00*	*100,00*	*4 Dokumen*	*75.000.000,00*	*80,00*	*50,00*		
	7.01.06.2.01.02	Fasilitasi Administrasi Tata Pemerintahan Desa	Jumlah Dokumen yang Difasilitasi dalam rangka Administrasi Tata Pemerintahan Desa	12 Dokumen	120.000.000,00	5 Dokumen	39.000.000,00	5 Dokumen	6.000.000,00	2 Dokumen	6.000.000,00	40,00	100,00	7 Dokumen	45.000.000,00	58,33	37,50	KECAMATAN JABUNG	
			Jumlah fasilitasi pembinaan penyelenggaraan pemerintahan desa	240 OK	30.000.000,00	240 OK	30.000.000,00	0 OK	0,00	0 OK	0,00	0,00	0,00	240 OK	30.000.000,00	100,00	100,00	KECAMATAN JABUNG	
	7.01.0.00.0.00.5 9.0000	**KECAMATAN TUMPANG**			**18.944.153.760,00**		**12.629.393.743,00**		**3.634.408.187,00**		**2.961.390.708,00**				**15.590.784.451,00**				
226	**7.01.01**	**PROGRAM PENUNJANG URUSAN PEMERINTAHAN DAERAH KABUPATEN/KOTA**	**Persentase Pemenuhan Dukungan Manajemen Perkantoran Dan Penunjang Kinerja Perangkat Daerah Dalam Satu Tahun (%)**	**100%**	**14.270.068.760,00**	**99,10%**	**10.900.240.843,00**	**100%**	**3.272.435.587,00**	**60%**	**2.632.200.708,00**	**60,00**	**80,44**	**99,10%**	**13.532.441.551,00**	**99,10**	**94,83**		
	7.01.01.2.01	*Perencanaan, Penganggaran, dan Evaluasi Kinerja Perangkat Daerah*	*Jumlah Dokumen Perencanaan, Penganggaran dan Evaluasi Kinerja yang disusun sesuai aturan dan tepat waktu*	*73 Dokumen*	*41.800.000,00*	*37 Dokumen*	*22.480.000,00*	*18 Dokumen*	*1.900.000,00*	*18 Dokumen*	*1.900.000,00*	*100,00*	*100,00*	*55 Dokumen*	*24.380.000,00*	*75,34*	*58,33*		
	7.01.01.2.01.01	Penyusunan Dokumen Perencanaan Perangkat Daerah	Jumlah Dokumen Perencanaan Perangkat Daerah	8 Dokumen	4.000.000,00	4 Dokumen	380.000,00	2 Dokumen	380.000,00	2 Dokumen	380.000,00	100,00	100,00	6 Dokumen	760.000,00	75,00	19,00	KECAMATAN TUMPANG	
			Jumlah dokumen Renstra dan Renja yang disusun tepat waktu	2 Dokumen	1.860.000,00	2 Dokumen	1.860.000,00	0 Dokumen	0,00	0 Dokumen	0,00	0,00	0,00	2 Dokumen	1.860.000,00	100,00	100,00	KECAMATAN TUMPANG	
	7.01.01.2.01.02	Koordinasi dan Penyusunan Dokumen RKA-SKPD	Jumlah Dokumen RKA-SKPD dan Laporan Hasil Koordinasi Penyusunan Dokumen RKA-SKPD	4 Dokumen	4.000.000,00	2 Dokumen	1.800.000,00	1 Dokumen	115.000,00	1 Dokumen	115.000,00	100,00	100,00	3 Dokumen	1.915.000,00	75,00	47,88	KECAMATAN TUMPANG	
			Jumlah dokumen RKA SKPD disusun sesuai aturan dan tepat waktu	1 Dokumen	1.500.000,00	2 Dokumen	2.200.000,00	0 Dokumen	0,00	0 Dokumen	0,00	0,00	0,00	2 Dokumen	2.200.000,00	200,00	146,67	KECAMATAN TUMPANG	-

No	Kode	Urusan/ Bidang Urusan Pemerintahan Daerah dan Program/ Kegiatan/ Sub Kegiatan	Indikator Kinerja Program (outcome)/ Kegiatan (output)/ Sub Kegiatan	Target Rpjmd PD pada Tahun 2026 (akhir periode Rpjmd PD)		Realisasi Capaian Kinerja RKPD s/d Tahun 2024		Target kinerja dan anggaran Rkpd PD Tahun Berjalan yang dievaluasi (Tahun 2025)		Realisasi Capaian Kinerja dan Anggaran RKPD yang dievaluasi (Tahun 2025)		Tingkat Capaian Kinerja dan Realisasi Anggaran RKPD (%)		Realisasi Kinerja dan Anggaran RKPD s/d Tahun 2025		Tingkat Capaian Kinerja dan Realisasi Anggaran RPJMD s/d Tahun 2025 (%)		Perangkat Daerah Penanggung Jawab	Ket.
1	2	3	4	5		6		7		8		9 = 8/7 x 100%		10 = 6 + 8		11 = 10/5 x 100%		12	13
				K	Rp	K	Rp	K	Rp	K	Rp	K	Rp	K	Rp	K	Rp		
	7.01.01.2.01.03	Koordinasi dan Penyusunan Dokumen Perubahan RKA-SKPD	Jumlah Dokumen Perubahan RKA-SKPD dan Laporan Hasil Koordinasi Penyusunan Dokumen Perubahan RKA-SKPD	4 Dokumen	2.000.000,00	3 Dokumen	1.350.000,00	1 Dokumen	115.000,00	1 Dokumen	115.000,00	100,00	100,00	4 Dokumen	1.465.000,00	100,00	73,25	KECAMATAN TUMPANG	
	7.01.01.2.01.04	Koordinasi dan Penyusunan DPA-SKPD	Jumlah Dokumen DPA-SKPD dan Laporan Hasil Koordinasi Penyusunan Dokumen DPA-SKPD	4 Dokumen	5.640.000,00	2 Dokumen	1.350.000,00	1 Dokumen	380.000,00	1 Dokumen	380.000,00	100,00	100,00	3 Dokumen	1.730.000,00	75,00	30,67	KECAMATAN TUMPANG	-
			Jumlah dokumen DPA SKPD disusun sesuai aturan dan tepat waktu	1 Dokumen	1.500.000,00	2 Dokumen	2.650.000,00	0 Dokumen	0,00	0 Dokumen	0,00	0,00	0,00	2 Dokumen	2.650.000,00	200,00	176,67	KECAMATAN TUMPANG	
	7.01.01.2.01.05	Koordinasi dan Penyusunan Perubahan DPA-SKPD	Jumlah Dokumen Perubahan DPA-SKPD dan Laporan Hasil Koordinasi Penyusunan Dokumen Perubahan DPA-SKPD	4 Dokumen	2.000.000,00	3 Dokumen	1.900.000,00	1 Dokumen	150.000,00	1 Dokumen	150.000,00	100,00	100,00	4 Dokumen	2.050.000,00	100,00	102,50	KECAMATAN TUMPANG	-
	7.01.01.2.01.06	Koordinasi dan Penyusunan Laporan Capaian Kinerja dan Ikhtisar Realisasi Kinerja SKPD	jumlah Laporan Capaian Kinerja dan Ikhtisar Realisasi Kinerja SKPD dan Laporan Hasil Koordinasi Penyusunan Laporan Capaian Kinerja dan Ikhtisar Realisasi Kinerja SKPD	32 Laporan	2.000.000,00	24 Laporan	2.200.000,00	8 Laporan	150.000,00	8 Laporan	150.000,00	100,00	100,00	32 Laporan	2.350.000,00	100,00	117,50	KECAMATAN TUMPANG	
	7.01.01.2.01.07	Evaluasi Kinerja Perangkat Daerah	jumlah Laporan Evaluasi Kinerja Perangkat Daerah	16 Laporan	13.800.000,00	8 Laporan	2.995.000,00	4 Laporan	610.000,00	4 Laporan	610.000,00	100,00	100,00	12 Laporan	3.605.000,00	75,00	26,12	KECAMATAN TUMPANG	
			Jumlah dokumen laporan hasil evaluasi kinerja perangkat daerah	5 Dokumen	3.500.000,00	9 Dokumen	3.795.000,00	0 Dokumen	0,00	0 Dokumen	0,00	0,00	0,00	9 Dokumen	3.795.000,00	180,00	108,43	KECAMATAN TUMPANG	-
	7.01.01.2.02	***Administrasi Keuangan Perangkat Daerah***	***Jumlah Pemenuhan Kinerja Pelayanan Keuangan Perangkat Daerah disusun sesuai aturan dan tepat waktu***	***20 Laporan***	***12.661.598.260,00***	***11 Laporan***	***9.989.447.163,00***	***4 Laporan***	***3.086.129.747,00***	***4 Laporan***	***2.456.761.023,00***	***100,00***	***79,61***	***15 Laporan***	***12.446.208.186,00***	***75,00***	***98,30***		
	7.01.01.2.02.01	Penyediaan Gaji dan Tunjangan ASN	Jumlah Orang yang Menerima Gaji dan Tunjangan ASN	216 orang/bulan	9.567.311.008,00	353 orang/bulan	5.065.975.073,00	15 orang/bulan	3.020.685.803,00	19 orang/bulan	2.419.477.851,00	126,67	80,10	353 orang/bulan	7.485.452.924,00	163,43	78,24	KECAMATAN TUMPANG	capaian kinerja akhir tahun mencapai 100% lebih karena jumlah pegawai pada triwulan IV melebihi target
			Jumlah ASN yang menerima Gaji dan Tunjangan dalam Satu Tahun	192 OB	2.391.827.752,00	359 OB	4.547.914.590,00	0 OB	0,00	0 OB	0,00	0,00	0,00	359 OB	4.547.914.590,00	186,98	190,14	KECAMATAN TUMPANG	
	7.01.01.2.02.02	Penyediaan Administrasi Pelaksanaan Tugas ASN	Jumlah Dokumen Hasil Penyediaan Administrasi Pelaksanaan Tugas ASN	24 Dokumen	559.395.600,00	18 Dokumen	175.648.068,00	12 Dokumen	65.143.944,00	12 Dokumen	37.133.172,00	100,00	57,00	30 Dokumen	212.781.240,00	125,00	38,04	KECAMATAN TUMPANG	anggaran diserap sampai dengan bulan juni karena PTT sudah
			Jumlah Pegawai Pelaksana Kegiatan dalam 1 tahun	96 OB	139.848.900,00	95 OB	196.649.432,00	0 OB	0,00	0 OB	0,00	0,00	0,00	95 OB	196.649.432,00	98,96	140,62	KECAMATAN TUMPANG	
	7.01.01.2.02.05	Koordinasi dan Penyusunan Laporan Keuangan Akhir Tahun SKPD	Jumlah Laporan Keuangan Akhir Tahun SKPD dan Laporan Hasil Koordinasi Penyusunan Laporan Keuangan Akhir Tahun SKPD	4 Laporan	1.872.000,00	2 Laporan	550.000,00	1 Laporan	150.000,00	1 Laporan	0,00	100,00	0,00	3 Laporan	550.000,00	75,00	29,38	KECAMATAN TUMPANG	anggaran tidak terserap karena adanya kekurangtelitian dalam mencermati target serapan anggaran
			Jumlah Dokumen Laporan Keuangan Akhir Tahun disusun sesuai aturan	1 Dokumen	468.000,00	2 Dokumen	1.110.000,00	0 Dokumen	0,00	0 Dokumen	0,00	0,00	0,00	2 Dokumen	1.110.000,00	200,00	237,18	KECAMATAN TUMPANG	
	7.01.01.2.02.07	Koordinasi dan Penyusunan Laporan Keuangan Bulanan/Triwulanan/Semesteran SKPD	Jumlah Laporan Keuangan Bulanan/ Triwulanan/ Semesteran SKPD dan Laporan Koordinasi Penyusunan Laporan Keuangan Bulanan/Tri wulanan/Se mesteran SKPD	16 Laporan	700.000,00	8 Laporan	850.000,00	2 Laporan	150.000,00	2 Laporan	150.000,00	100,00	100,00	10 Laporan	1.000.000,00	62,50	142,86	KECAMATAN TUMPANG	
			Jumlah Dokumen Laporan Keuangan Bulanan Tribulan dan Semester	4 Dokumen	175.000,00	5 Dokumen	750.000,00	0 Dokumen	0,00	0 Dokumen	0,00	0,00	0,00	5 Dokumen	750.000,00	125,00	428,57	KECAMATAN TUMPANG	
	7.01.01.2.03	***Administrasi Barang Milik Daerah pada Perangkat Daerah***	***Jumlah Penyelesaian Dokumen Administrasi Barang Milik Daerah pada Perangkat Daerah***	***4 Dokumen***	***3.071.024,00***	***2 Dokumen***	***1.600.000,00***	***1 Dokumen***	***150.000,00***	***1 Dokumen***	***150.000,00***	***100,00***	***100,00***	***3 Dokumen***	***1.750.000,00***	***75,00***	***56,98***		
	7.01.01.2.03.01	Penyusunan Perencanaan Kebutuhan Barang Milik Daerah SKPD	Jumlah Rencana Kebutuhan Barang Milik Daerah SKPD	4 Dokumen	3.071.024,00	3 Dokumen	1.600.000,00	1 Dokumen	150.000,00	1 Dokumen	150.000,00	100,00	100,00	4 Dokumen	1.750.000,00	100,00	56,98	KECAMATAN TUMPANG	-
	7.01.01.2.05	***Administrasi Kepegawaian Perangkat Daerah***	***Jumlah Pemenuhan Kinerja Pelayanan Kepegawaian Perangkat Daerah yang disusun sesuai aturan dan tepat waktu***	***5 Dokumen***	***37.240.000,00***	***3 Dokumen***	***55.536.000,00***	***1 Dokumen***	***12.060.000,00***	***1 Dokumen***	***11.766.000,00***	***100,00***	***97,56***	***4 Dokumen***	***67.302.000,00***	***80,00***	***180,73***		
	7.01.01.2.05.02	Pengadaan Pakaian Dinas Beserta Atribut Kelengkapannya	Jumlah Paket Pakaian Dinas beserta Atribut Kelengkapan	84 Paket	29.792.000,00	41 Paket	24.000.000,00	20 Paket	12.060.000,00	20 Paket	11.766.000,00	100,00	97,56	61 Paket	35.766.000,00	72,62	120,05	KECAMATAN TUMPANG	belanja tidak dilaksanakan sesuai rencana yaitu pada triwulan I karena ada rencana efisiensi
			Jumlah Pengadaan Pakaian Dinas Beserta Atribut Kelengkapannya	21 Stel	7.448.000,00	41 Stel	31.536.000,00	0 Stel	0,00	0 Stel	0,00	0,00	0,00	41 Stel	31.536.000,00	195,24	423,42	KECAMATAN TUMPANG	
	7.01.01.2.06	***Administrasi Umum Perangkat Daerah***	***Jumlah Pemenuhan Pelayanan Administrasi Umum dalam satu tahun***	***30 Dokumen***	***857.335.000,00***	***16 Dokumen***	***499.191.750,00***	***6 Dokumen***	***76.509.240,00***	***6 Dokumen***	***73.458.100,00***	***100,00***	***96,01***	***22 Dokumen***	***572.649.850,00***	***73,33***	***66,79***		
	7.01.01.2.06.01	Penyediaan Komponen Instalasi Listrik/Penerangan Bangunan Kantor	Jumlah Paket Komponen Instalasi Listrik/Penerangan Bangunan Kantor yang disediakan	20 Paket	4.475.200,00	10 Paket	3.399.000,00	4 Paket	1.694.000,00	4 Paket	870.000,00	100,00	51,36	10 Paket	4.269.000,00	50,00	95,39	KECAMATAN TUMPANG	-

No	Kode	Urusan/ Bidang Urusan Pemerintahan Daerah dan Program/ Kegiatan/ Sub Kegiatan	Indikator Kinerja Program (outcome)/ Kegiatan (output)/ Sub Kegiatan	Target Rpjmd PD pada Tahun 2026 (akhir periode Rpjmd PD)		Realisasi Capaian Kinerja RKPD s/d Tahun 2024		Target kinerja dan anggaran Rkpd PD Tahun Berjalan yang dievaluasi (Tahun 2025)		Realisasi Capaian Kinerja dan Anggaran RKPD yang dievaluasi (Tahun 2025)		Tingkat Capaian Kinerja dan Realisasi Anggaran RKPD (%)		Realisasi Kinerja dan Anggaran RKPD s/d Tahun 2025		Tingkat Capaian Kinerja dan Realisasi Anggaran RPJMD s/d Tahun 2025 (%)		Perangkat Daerah Penanggung Jawab	Ket.
1	2	3	4	5		6		7		8		9 = 8/7 x 100%		10 = 6 + 8		11 = 10/5 x 100%		12	13
				K	Rp	K	Rp	K	Rp	K	Rp	K	Rp	K	Rp	K	Rp		
			Jumlah komponen listrik yang disediakan	4 Jenis	1.118.800,00	9 Jenis	4.007.500,00	0 Jenis	0,00	0 Jenis	0,00	0,00	0,00	9 Jenis	4.007.500,00	225,00	358,20	KECAMATAN TUMPANG	
	7.01.01.2.06.02	Penyediaan Peralatan dan Perlengkapan Kantor	Jumlah Paket Peralatan dan Perlengkapan Kantor yang disediakan	48 Paket	126.676.400,00	24 Paket	39.186.550,00	3 Paket	19.803.104,00	3 Paket	19.469.600,00	100,00	98,32	27 Paket	58.656.150,00	56,25	46,30	KECAMATAN TUMPANG	-
			Jumlah Peralatan dan Perlengkapan Kantor yang disediakan	32 Jenis	31.669.100,00	44 Jenis	41.601.800,00	0 Jenis	0,00	0 Jenis	0,00	0,00	0,00	44 Jenis	41.601.800,00	137,50	131,36	KECAMATAN TUMPANG	
	7.01.01.2.06.04	Penyediaan Bahan Logistik Kantor	Jumlah Paket Bahan Logistik Kantor yang disediakan	48 Paket	84.624.000,00	22 Paket	29.862.000,00	12 Paket	10.640.136,00	12 Paket	9.139.500,00	100,00	85,90	34 Paket	39.001.500,00	70,83	46,09	KECAMATAN TUMPANG	-
			Jumlah bahan logistik kantor yang disediakan	13 Jenis	21.156.000,00	23 Jenis	43.606.900,00	0 Jenis	0,00	0 Jenis	0,00	0,00	0,00	23 Jenis	43.606.900,00	176,92	206,12	KECAMATAN TUMPANG	
	7.01.01.2.06.05	Penyediaan Barang Cetakan dan Penggandaan	Jumlah Paket Barang Cetakan dan Penggandaan yang Disediakan	48 Paket	67.726.000,00	24 Paket	6.430.000,00	12 Paket	2.600.000,00	12 Paket	2.525.000,00	100,00	97,12	36 Paket	8.955.000,00	75,00	13,22	KECAMATAN TUMPANG	
			Jumlah Barang Cetakan dan Penggandaan yang disediakan	5 Jenis	16.931.500,00	17 Jenis	12.096.000,00	0 Jenis	0,00	0 Jenis	0,00	0,00	0,00	17 Jenis	12.096.000,00	340,00	71,44	KECAMATAN TUMPANG	
	7.01.01.2.06.06	Penyediaan Bahan Bacaan dan Peraturan Perundang-undangan	Jumlah Dokumen Bahan Bacaan dan Peraturan Perundang-Undangan yang Disediakan	96 Dokumen	9.086.400,00	48 Dokumen	4.660.000,00	24 Dokumen	1.272.000,00	15 Dokumen	954.000,00	62,50	75,00	63 Dokumen	5.614.000,00	65,63	61,78	KECAMATAN TUMPANG	-
			Jumlah bahan bacaan dan peraturan perundang undangan	24 Exemplar	2.271.600,00	48 Exemplar	4.592.000,00	0 Exemplar	0,00	0 Exemplar	0,00	0,00	0,00	48 Exemplar	4.592.000,00	200,00	202,15	KECAMATAN TUMPANG	
	7.01.01.2.06.09	Penyelenggaraan Rapat Koordinasi dan Konsultasi SKPD	Jumlah Laporan Penyelenggaraan Rapat Koordinasi dan Konsultasi SKPD	480 Laporan	393.280.000,00	250 Laporan	149.750.000,00	12 Laporan	40.500.000,00	12 Laporan	40.500.000,00	100,00	100,00	262 Laporan	190.250.000,00	54,58	48,38	KECAMATAN TUMPANG	-
			Jumalh rapat Koordinasi dan Konsultasi SKPD	258 HOK	98.320.000,00	378 HOK	160.000.000,00	0 HOK	0,00	0 HOK	0,00	0,00	0,00	378 HOK	160.000.000,00	146,51	162,73	KECAMATAN TUMPANG	
	7.01.01.2.07	***Pengadaan Barang Milik Daerah Penunjang Urusan Pemerintah Daerah***	***Jumlah Pengadaan Barang Milik Deaerah Penunjang Urusan Pemerintahan Daerah***	***16 Unit***	***22.291.024,00***	***2 Unit***	***10.953.000,00***	***4 Unit***	***22.740.000,00***	***4 Unit***	***21.049.985,00***	***100,00***	***92,57***	***4 Unit***	***32.002.985,00***	***25,00***	***143,57***		
	7.01.01.2.07.05	Pengadaan Mebel	Jumlah Paket Mebel yang Disediakan	8 Unit	6.000.000,00	1 Unit	10.953.000,00	50 Unit	22.740.000,00	50 Unit	21.049.985,00	100,00	92,57	51 Unit	32.002.985,00	637,50	533,38	KECAMATAN TUMPANG	-
	7.01.01.2.07.06	Pengadaan Peralatan dan Mesin Lainnya	Jumlah Unit Peralatan dan Mesin Lainnya yang Disediakan	8 Unit	16.291.024,00	0 Unit	0,00	6 Unit	0,00	0 Unit	0,00	0,00	0,00	0 Unit	0,00	0,00	0,00	KECAMATAN TUMPANG	
	7.01.01.2.08	***Penyediaan Jasa Penunjang Urusan Pemerintahan Daerah***	***Jumlah Dokumen Penyediaan Jasa Penunjang Operasional Perkantoran yang teradministrasi dengan benar selama satu tahun***	***51 Laporan***	***282.580.000,00***	***27 Laporan***	***240.411.630,00***	***12 Laporan***	***59.566.000,00***	***11 Laporan***	***58.244.000,00***	***91,67***	***97,78***	***38 Laporan***	***298.655.630,00***	***74,51***	***105,69***		
	7.01.01.2.08.01	Penyediaan Jasa Surat Menyurat	Jumlah Laporan Penyediaan Jasa Surat Menyurat	48 Laporan	53.024.000,00	24 Laporan	19.225.000,00	12 Laporan	640.000,00	12 Laporan	390.000,00	100,00	60,94	36 Laporan	19.615.000,00	75,00	36,99	KECAMATAN TUMPANG	
			Jumlah Jasa Pengiiriman Surat Menyurat yang disediakan	100 HOK	13.256.000,00	112 HOK	22.350.000,00	0 HOK	0,00	0 HOK	0,00	0,00	0,00	112 HOK	22.350.000,00	112,00	168,60	KECAMATAN TUMPANG	
	7.01.01.2.08.02	Penyediaan Jasa Komunikasi, Sumber Daya Air dan Listrik	Jumlah Laporan Penyediaan Jasa Komunikasi, Sumber Daya Air dan Listrik yang Disediakan	48 Laporan	89.040.000,00	24 Laporan	51.600.000,00	12 Laporan	26.670.000,00	12 Laporan	26.354.000,00	100,00	98,82	36 Laporan	77.954.000,00	75,00	87,55	KECAMATAN TUMPANG	-
			Jumlah Rekening Jasa Komunikasi, Sumber Daya Air dan Listrik yang dibayarkan dalam Satu Tahun	36 Rekening	22.260.000,00	48 Rekening	41.923.630,00	0 Rekening	0,00	0 Rekening	0,00	0,00	0,00	48 Rekening	41.923.630,00	133,33	188,34	KECAMATAN TUMPANG	
	7.01.01.2.08.04	Penyediaan Jasa Pelayanan Umum Kantor	Jumlah Laporan Penyediaan Jasa Pelayanan Umum Kantor yang Disediakan	48 Laporan	84.000.000,00	24 Laporan	63.156.500,00	12 Laporan	32.256.000,00	9 Laporan	31.500.000,00	75,00	97,66	33 Laporan	94.656.500,00	68,75	112,69	KECAMATAN TUMPANG	
			Jumlah Jasa Pelayanan Umum Kantor yang disediakan	12 OB	21.000.000,00	24 OB	42.156.500,00	0 OB	0,00	0 OB	0,00	0,00	0,00	24 OB	42.156.500,00	200,00	200,75	KECAMATAN TUMPANG	
	7.01.01.2.09	***Pemeliharaan Barang Milik Daerah Penunjang Urusan Pemerintahan Daerah***	***Jumlah Pemenuhan Barang Milik Daerah dalam Menunjang Operaional Kantor***	***23 Unit***	***364.153.452,00***	***39 Unit***	***80.621.300,00***	***23 Unit***	***13.380.600,00***	***13 Unit***	***8.871.600,00***	***56,52***	***66,30***	***39 Unit***	***89.492.900,00***	***169,57***	***24,58***		
	7.01.01.2.09.02	Penyediaan Jasa Pemeliharaan, Biaya Pemeliharaan, Pajak, dan Perizinan Kendaraan Dinas Operasional atau Lapangan	Jumlah Kendaraan Dinas Operasional atau Lapangan yang Dipelihara dan dibayarkan Pajak dan Perizinannya	3 Unit	59.288.000,00	5 Unit	17.573.000,00	5 Unit	9.723.000,00	5 Unit	5.683.500,00	100,00	58,45	5 Unit	23.256.500,00	166,67	39,23	KECAMATAN TUMPANG	
			Jumlah Pemenuhan Barang Milik Daerah dalam Menunjang Operasional Kantor	12 unit	14.822.000,00	12 unit	14.460.000,00	0 unit	0,00	12 unit	0,00	0,00	0,00	12 unit	14.460.000,00	100,00	97,56	KECAMATAN TUMPANG	
	7.01.01.2.09.05	Pemeliharaan Mebel	Jumlah Mebel yang Dipelihara	5 Unit	20.000.000,00	10 Unit	1.500.000,00	10 Unit	1.040.000,00	10 Unit	911.000,00	100,00	87,60	20 Unit	2.411.000,00	400,00	12,06	KECAMATAN TUMPANG	-
			Jumlah Pemenuh an Barang Milik Daerah dalam Menun jang Operasional Kantor	20 unit	5.000.000,00	20 unit	3.832.000,00	0 unit	0,00	0 unit	0,00	0,00	0,00	20 unit	3.832.000,00	100,00	76,64	KECAMATAN TUMPANG	
	7.01.01.2.09.06	Pemeliharaan Peralatan dan Mesin Lainnya	Jumlah Peralatan dan Mesin Lainnya yang Dipelihara	12 Unit	5.784.000,00	10 Unit	1.385.000,00	3 Unit	720.000,00	3 Unit	432.000,00	100,00	60,00	13 Unit	1.817.000,00	108,33	31,41	KECAMATAN TUMPANG	
			Jumlah Pemenuhan Barang Milik Daerah dalam Menunjang Operasional Kantor	12 Unit	1.466.000,00	12 Unit	1.704.000,00	0 Unit	0,00	0 Unit	0,00	0,00	0,00	12 Unit	1.704.000,00	100,00	116,23	KECAMATAN TUMPANG	
	7.01.01.2.09.09	Pemeliharaan/Rehabilitasi Gedung Kantor dan Bangunan Lainnya	Jumlah Gedung Kantor dan Bangunan Lainnya yang Dipelihara/Direhabilitasi	5 Unit	201.178.352,00	10 Unit	17.554.700,00	6 Unit	1.897.600,00	5 Unit	1.845.100,00	83,33	97,23	15 Unit	19.399.800,00	300,00	9,64	KECAMATAN TUMPANG	
			Jumlah Pemenuhan Barang Milik Daerah dalam Menun jang Operasional Kantor	41 Jenis	56.615.100,00	46 Jenis	22.612.600,00	0 Jenis	0,00	0 Jenis	0,00	0,00	0,00	46 Jenis	22.612.600,00	112,20	39,94	KECAMATAN TUMPANG	
227	**7.01.02**	**PROGRAM PENYELENGGARAAN PEMERINTAHAN DAN PELAYANAN PUBLIK**	**Persentase penyelenggaraan pemerintahan dan pelayanan publik dalam satu tahun (%)**	**100%**	**3.790.125.000,00**	**100%**	**1.223.744.900,00**	**100%**	**285.492.600,00**	**100%**	**253.185.000,00**	**100,00**	**88,68**	**100%**	**1.476.929.900,00**	**100,00**	**38,97**		
	7.01.02.2.01	***Koordinasi Penyelenggaraan Kegiatan Pemerintahan di Tingkat Kecamatan***	***Jumlah Kegiatan Koordinasi Penyelenggaraan Pemerintahan di Tingkat Kecamatan***	***48 Laporan***	***3.673.625.000,00***	***24 Laporan***	***1.179.018.900,00***	***12 Laporan***	***283.242.600,00***	***12 Laporan***	***251.385.000,00***	***100,00***	***88,75***	***36 Laporan***	***1.430.403.900,00***	***75,00***	***38,94***		

No	Kode	Urusan/ Bidang Urusan Pemerintahan Daerah dan Program/ Kegiatan/ Sub Kegiatan	Indikator Kinerja Program (outcome)/ Kegiatan (output)/ Sub Kegiatan	Target Rpjmd PD pada Tahun 2026 (akhir periode Rpjmd PD)		Realisasi Capaian Kinerja RKPD s/d Tahun 2024		Target kinerja dan anggaran Rkpd PD Tahun Berjalan yang dievaluasi (Tahun 2025)		Realisasi Capaian Kinerja dan Anggaran RKPD yang dievaluasi (Tahun 2025)		Tingkat Capaian Kinerja dan Realisasi Anggaran RKPD (%)		Realisasi Kinerja dan Anggaran RKPD s/d Tahun 2025		Tingkat Capaian Kinerja dan Realisasi Anggaran RPJMD s/d Tahun 2025 (%)		Perangkat Daerah Penanggung Jawab	Ket.
1	2	3	4	5		6		7		8		9 = 8/7 x 100%		10 = 6 + 8		11 = 10/5 x 100%		12	13
				K	Rp	K	Rp	K	Rp	K	Rp	K	Rp	K	Rp	K	Rp		
			Jumlah Dokumen Kegiatan Penyelenggaraan Urusan Pemerintahan Umum sesuai Tugas Kepala Daerah	*44 Kegiatan*		*34 Kegiatan*		*0 Kegiatan*		*0 Kegiatan*		*0,00*		*34 Kegiatan*		*77,27*			
	7.01.02.2.01.01	Koordinasi/Sinergi Perencanaan dan Pelaksanaan Kegiatan Pemerintahan dengan Perangkat Daerah dan Instansi Vertikal Terkait	Jumlah Laporan Koordinasi/Sinergi Perencanaan dan Pelaksanaan Kegiatan Pemerintahan dengan Perangkat Daerah dan Instansi Vertikal terkait	48 Laporan	2.938.900.000,00	24 Laporan	572.900.950,00	12 Laporan	283.242.600,00	12 Laporan	251.385.000,00	100,00	88,75	36 Laporan	824.285.950,00	75,00	28,05	KECAMATAN TUMPANG	-
			Jumlah kegiatan Koordinasi/Sinergi Perencanaan dan Pelaksanaan Kegiatan Pemerintahan dengan Perangkat Daerah dan Instansi Vertikal terkait	44 Kegiatan	734.725.000,00	48 Kegiatan	606.117.950,00	0 Kegiatan	0,00	0 Kegiatan	0,00	0,00	0,00	48 Kegiatan	606.117.950,00	109,09	82,50	KECAMATAN TUMPANG	
	7.01.02.2.02	*Penyelenggaraan Urusan Pemerintahan yang tidak Dilaksanakan oleh Unit Kerja Perangkat Daerah yang ada di Kecamatan*	*Jumlah Urusan Pelayanan Yang Tidak Dilaksanakan oleh Unit Kerja Perangkat Daerah Yang Ada di Kecamatan*	*20 Laporan*	*116.500.000,00*	*15 Laporan*	*44.726.000,00*	*4 Laporan*	*2.250.000,00*	*4 Laporan*	*1.800.000,00*	*100,00*	*80,00*	*19 Laporan*	*46.526.000,00*	*95,00*	*39,94*		
	7.01.02.2.02.03	Peningkatan Efektifitas Pelaksanaan Pelayanan kepada Masyarakat di Wilayah Kecamatan	Jumlah Laporan Peningkatan Efektifitas Pelaksanaan Pelayanan kepada Masyarakat di Wilayah kecamatan	20 Laporan	93.200.000,00	10 Laporan	13.850.000,00	4 Laporan	2.250.000,00	4 Laporan	1.800.000,00	100,00	80,00	14 Laporan	15.650.000,00	70,00	16,79	KECAMATAN TUMPANG	
			Jumlah Pelayanan yang terlayani yang tidak dilaksanakan oleh unit kerja perangkat daerah yang ada di kecamatan	5 Kegiatan	23.300.000,00	10 Kegiatan	30.876.000,00	0 Kegiatan	0,00	0 Kegiatan	0,00	0,00	0,00	10 Kegiatan	30.876.000,00	200,00	132,52	KECAMATAN TUMPANG	
228	**7.01.04**	**PROGRAM KOORDINASI KETENTRAMAN DAN KETERTIBAN UMUM**	**Persentase Penyelenggaraan Koordinasi Ketentraman dan Ketertiban Umum dalam satu tahun (%)**	**100%**	**488.435.000,00**	**100%**	**291.708.000,00**	**100%**	**39.430.000,00**	**100%**	**39.180.000,00**	**100,00**	**99,37**	**100%**	**330.888.000,00**	**100,00**	**67,74**		
	7.01.04.2.01	*Koordinasi Upaya Penyelenggaraan Ketenteraman dan Ketertiban Umum*	*Jumlah Kegiatan Pembinaan Koordinasi dan Fasilitasi Ketentraman dan Ketertiban Lingkungan*	*61 Laporan*	*488.435.000,00*	*35 Laporan*	*291.708.000,00*	*12 Laporan*	*39.430.000,00*	*12 Laporan*	*39.180.000,00*	*100,00*	*99,37*	*47 Laporan*	*330.888.000,00*	*77,05*	*67,74*		
	7.01.04.2.01.01	Sinergitas dengan Kepolisian Negara Republik Indonesia, Tentara Nasional Indonesia dan Instansi Vertikal di Wilayah Kecamatan	Jumlah Laporan Hasil Sinergitas dengan Kepolisian Negara Republik Indonesia, Tentara Nasional Indonesia dan Instansi Vertikal di Wilayah Kecamatan	48 Laporan	390.748.000,00	22 Laporan	140.079.000,00	12 Laporan	39.430.000,00	12 Laporan	39.180.000,00	100,00	99,37	34 Laporan	179.259.000,00	70,83	45,88	KECAMATAN TUMPANG	
			Jumlah Kegiatan Pembinaan Konsultasi dan Fasilitasi Ketentraman dan Ketertiban Lingkungan	13 Kegiatan	97.687.000,00	23 Kegiatan	151.629.000,00	0 Kegiatan	0,00	0 Kegiatan	0,00	0,00	0,00	23 Kegiatan	151.629.000,00	176,92	155,22	KECAMATAN TUMPANG	
229	**7.01.05**	**PROGRAM PENYELENGGARAAN URUSAN PEMERINTAHAN UMUM**	**Persentase Penyelenggaraan Urusan Pemerintahan Umum yang dilaksanakan dalam satu tahun (%)**	**100%**	**186.150.000,00**	**100%**	**111.536.000,00**	**100%**	**16.950.000,00**	**100%**	**16.950.000,00**	**100,00**	**100,00**	**100%**	**128.486.000,00**	**100,00**	**69,02**		
	7.01.05.2.01	*Penyelenggaraan Urusan Pemerintahan Umum sesuai Penugasan Kepala Daerah*	*Jumlah Kegiatan Penyelenggaraan Urusan Pemerintahan Umum sesuai Tugas Kepala Daerah*	*2400 orang*	*186.150.000,00*	*705 orang*	*111.536.000,00*	*360 orang*	*16.950.000,00*	*360 orang*	*16.950.000,00*	*100,00*	*100,00*	*1065 orang*	*128.486.000,00*	*44,38*	*69,02*		
			Jumlah kegiatan pembinaan, koordinasi dan fasilitasi ketentraman dan ketertiban lingkungan	*18 Kegiatan*		*18 Kegiatan*		*0 Kegiatan*		*0 Kegiatan*		*0,00*		*18 Kegiatan*		*100,00*			
	7.01.05.2.01.02	Fasilitasi, Koordinasi dan Pembinaan (Bimtek, Sosialisasi, Konsultasi) Wawasan Kebangsaan dan Ketahanan Nasional	Jumlah Orang yang Mengikuti Fasilitasi, Koordinasi dan Pembinaan (Bimtek, Sosialisasi, Konsultasi) Wawasan Kebangsaan dan Ketahanan Nasional	2400 orang	148.920.000,00	705 orang	51.868.000,00	360 orang	16.950.000,00	360 orang	16.950.000,00	100,00	100,00	1065 orang	68.818.000,00	44,38	46,21	KECAMATAN TUMPANG	
			Jumlah Kegiatan Fasilitasi, koordinasi dan Pembinaan Wawasan Kebangsaan dan Ketahanan Nasional	18 Kegiatan	37.230.000,00	36 Kegiatan	59.668.000,00	0 Kegiatan	0,00	0 Kegiatan	0,00	0,00	0,00	36 Kegiatan	59.668.000,00	200,00	160,27	KECAMATAN TUMPANG	
230	**7.01.06**	**PROGRAM PEMBINAAN DAN PENGAWASAN PEMERINTAHAN DESA**	**Persentase Pemenuhan Pembinaan Dan Pengawasan Pemerintah Desa**	**100%**	**209.375.000,00**	**100%**	**102.164.000,00**	**100%**	**20.100.000,00**	**100%**	**19.875.000,00**	**100,00**	**98,88**	**100%**	**122.039.000,00**	**100,00**	**58,29**		
	7.01.06.2.01	*Fasilitasi, Rekomendasi dan Koordinasi Pembinaan dan Pengawasan Pemerintahan Desa*	*Jumlah Pelaksanaan Kegiatan Pembinaan Koordinasi dan Fasilitasi Penyelenggaraan Pemerintahan Desa*	*73 Dokumen*	*209.375.000,00*	*33 Dokumen*	*102.164.000,00*	*12 Dokumen*	*20.100.000,00*	*12 Dokumen*	*19.875.000,00*	*100,00*	*98,88*	*45 Dokumen*	*122.039.000,00*	*61,64*	*58,29*		
	7.01.06.2.01.02	Fasilitasi Administrasi Tata Pemerintahan Desa	Jumlah Dokumen yang Difasilitasi dalam rangka Administrasi Tata Pemerintahan Desa	48 Dokumen	167.500.000,00	21 Dokumen	47.632.000,00	12 Dokumen	20.100.000,00	12 Dokumen	19.875.000,00	100,00	98,88	33 Dokumen	67.507.000,00	68,75	40,30	KECAMATAN TUMPANG	-
			Jumlah Dokumen yang Difasilitasi dalam rangka Administrasi Tata Pemerintahan Desa	25 Kegiatan	41.875.000,00	21 Kegiatan	54.532.000,00	0 Kegiatan	0,00	0 Kegiatan	0,00	0,00	0,00	21 Kegiatan	54.532.000,00	84,00	130,23	KECAMATAN TUMPANG	
	7.01.0.00.0.00.60.0000	**KECAMATAN PONCOKUSUMO**			**14.202.171.780,00**		**9.538.989.294,00**		**3.497.242.998,00**		**2.502.724.966,00**				**12.041.714.260,00**				
231	**7.01.01**	**PROGRAM PENUNJANG URUSAN PEMERINTAHAN DAERAH KABUPATEN/KOTA**	**Persentase Pemenuhan Dukungan Manajemen Perkantoran Dan Penunjang Kinerja Perangkat Daerah Dalam Satu Tahun (%)**	**100%**	**13.044.501.780,00**	**199,99%**	**8.182.348.995,00**	**100%**	**3.150.991.798,00**	**69,08%**	**2.176.769.866,00**	**69,08**	**69,08**	**269,07%**	**10.359.118.861,00**	**269,07**	**79,41**		
	7.01.01.2.01	*Perencanaan, Penganggaran, dan Evaluasi Kinerja Perangkat Daerah*	*Jumlah dokumen perencanaan, penganggaran dan evaluasi kinerja yang disusun sesuai aturan dan tepat waktu*	*64 Dokumen*	*27.000.000,00*	*39 Dokumen*	*36.776.000,00*	*12 Dokumen*	*4.912.000,00*	*12 Dokumen*	*4.912.000,00*	*100,00*	*100,00*	*51 Dokumen*	*41.688.000,00*	*79,69*	*154,40*		

No	Kode	Urusan/ Bidang Urusan Pemerintahan Daerah dan Program/ Kegiatan/ Sub Kegiatan	Indikator Kinerja Program (outcome)/ Kegiatan (output)/ Sub Kegiatan	Target Rpjmd PD pada Tahun 2026 (akhir periode Rpjmd PD)		Realisasi Capaian Kinerja RKPD s/d Tahun 2024		Target kinerja dan anggaran Rkpd PD Tahun Berjalan yang dievaluasi (Tahun 2025)		Realisasi Capaian Kinerja dan Anggaran RKPD yang dievaluasi (Tahun 2025)		Tingkat Capaian Kinerja dan Realisasi Anggaran RKPD (%)		Realisasi Kinerja dan Anggaran RKPD s/d Tahun 2025		Tingkat Capaian Kinerja dan Realisasi Anggaran RPJMD s/d Tahun 2025 (%)		Perangkat Daerah Penanggung Jawab	Ket.
1	2	3	4	5		6		7		8		9 = 8/7 x 100%		10 = 6 + 8		11 = 10/5 x 100%		12	13
				K	Rp	K	Rp	K	Rp	K	Rp	K	Rp	K	Rp	K	Rp		
	7.01.01.2.01.01	Penyusunan Dokumen Perencanaan Perangkat Daerah	Jumlah Dokumen Perencanaan Perangkat Daerah	10 Dokumen	8.000.000,00	4 Dokumen	5.733.000,00	3 Dokumen	667.000,00	3 Dokumen	667.000,00	100,00	100,00	7 Dokumen	6.400.000,00	70,00	80,00	KECAMATAN PONCOKUSUMO	-
			Jumlah Dokumen Rencana Strategis dan atau Rencana Kerja dan Perubahan Rencana Trsategis dan atau Rencana Kerja yang disusun tepat waktu	4 Dokumen	2.000.000,00	4 Dokumen	5.333.000,00	0 Dokumen	0,00	0 Dokumen	0,00	0,00	0,00	4 Dokumen	5.333.000,00	100,00	266,65	KECAMATAN PONCOKUSUMO	
	7.01.01.2.01.02	Koordinasi dan Penyusunan Dokumen RKA-SKPD	Jumlah Dokumen RKA-SKPD dan Laporan Hasil Koordinasi Penyusunan Dokumen RKA-SKPD	4 Dokumen	2.000.000,00	2 Dokumen	2.640.000,00	1 Dokumen	350.000,00	1 Dokumen	350.000,00	100,00	100,00	3 Dokumen	2.990.000,00	75,00	149,50	KECAMATAN PONCOKUSUMO	
			Jumlah Dokumen RKA-SKPD yang disusun sesuai ketentuan dan tepat waktu	1 Dokumen	500.000,00	1 Dokumen	2.640.000,00	0 Dokumen	0,00	0 Dokumen	0,00	0,00	0,00	1 Dokumen	2.640.000,00	100,00	528,00	KECAMATAN PONCOKUSUMO	
	7.01.01.2.01.03	Koordinasi dan Penyusunan Dokumen Perubahan RKA-SKPD	Jumlah Dokumen Perubahan RKA-SKPD dan Laopran Hasil Koordinasi Penyusunan Dokumen Perubahan RKA-SKPD	4 Dokumen	2.000.000,00	2 Dokumen	2.100.000,00	1 Dokumen	350.000,00	1 Dokumen	350.000,00	100,00	100,00	3 Dokumen	2.450.000,00	75,00	122,50	KECAMATAN PONCOKUSUMO	
			Jumlah Dokumen Perubahan RKA SKPD disusun sesuai ketentuan dan tepat waktu	1 Dokumen	500.000,00	1 Dokumen	2.110.000,00	0 Dokumen	0,00	0 Dokumen	0,00	0,00	0,00	1 Dokumen	2.110.000,00	100,00	422,00	KECAMATAN PONCOKUSUMO	
	7.01.01.2.01.04	Koordinasi dan Penyusunan DPA-SKPD	Jumlah Dokumen DPA-SKPD dan Laporan Hasil Koordinasi Penyusunan Dokumen DPA-SKPD	4 Dokumen	2.000.000,00	2 Dokumen	2.130.000,00	1 Dokumen	383.000,00	1 Dokumen	383.000,00	100,00	100,00	3 Dokumen	2.513.000,00	75,00	125,65	KECAMATAN PONCOKUSUMO	-
			Jumlah Dokumen DPA-SKPD yang disusun sesuai Ketentuan dan Tepat Waktu	1 Dokumen	500.000,00	1 Dokumen	2.130.000,00	0 Dokumen	0,00	0 Dokumen	0,00	0,00	0,00	1 Dokumen	2.130.000,00	100,00	426,00	KECAMATAN PONCOKUSUMO	
	7.01.01.2.01.05	Koordinasi dan Penyusunan Perubahan DPA-SKPD	Jumlah Dokumen Perubahan DPA-SKPD dan Laporan Hasil Koordinasi Penyusunan Dokumen Perubahan DPA-SKPD	4 Dokumen	2.000.000,00	2 Dokumen	2.130.000,00	1 Dokumen	383.000,00	1 Dokumen	383.000,00	100,00	100,00	3 Dokumen	2.513.000,00	75,00	125,65	KECAMATAN PONCOKUSUMO	
			Jumlah Dokumen Perubahan DPA SKPD disusun sesuaiketentuan dan tepat waktu	1 Dokumen	500.000,00	1 Dokumen	2.130.000,00	0 Dokumen	0,00	0 Dokumen	0,00	0,00	0,00	1 Dokumen	2.130.000,00	100,00	426,00	KECAMATAN PONCOKUSUMO	
	7.01.01.2.01.06	Koordinasi dan Penyusunan Laporan Capaian Kinerja dan Ikhtisar Realisasi Kinerja SKPD	Jumlah Laporan Capaian Kinerja dan Ikhtisar Realisasi Kinerja SKPD dan Laporan Hasil Koordinasi Penyusunan Laporan Capaian Kinerja dan Ikhtisar Realisasi Kinerja SKPD	8 Laporan	4.000.000,00	4 Laporan	2.350.000,00	2 Laporan	1.482.000,00	2 Laporan	1.482.000,00	100,00	100,00	6 Laporan	3.832.000,00	75,00	95,80	KECAMATAN PONCOKUSUMO	
			Jumlah Dokumen Laporan Capaian Kinerja dan Iktisar Realisasi Kinerja Perangkat Daerah	2 Dokumen	1.000.000,00	2 Dokumen	2.350.000,00	0 Dokumen	0,00	0 Dokumen	0,00	0,00	0,00	2 Dokumen	2.350.000,00	100,00	235,00	KECAMATAN PONCOKUSUMO	
	7.01.01.2.01.07	Evaluasi Kinerja Perangkat Daerah	Jumlah Laporan Evaluasi Kinerja Perangkat Daerah	4 Laporan	1.600.000,00	8 Laporan	1.500.000,00	4 Laporan	1.297.000,00	4 Laporan	1.297.000,00	100,00	100,00	12 Laporan	2.797.000,00	300,00	174,81	KECAMATAN PONCOKUSUMO	
			Jumlah Dokumen Laporan Hasil Evaluasi Kinerja Perangkat Daerah	4 Dokumen	400.000,00	4 Dokumen	1.500.000,00	0 Dokumen	0,00	0 Dokumen	0,00	0,00	0,00	4 Dokumen	1.500.000,00	100,00	375,00	KECAMATAN PONCOKUSUMO	
	7.01.01.2.02	***Administrasi Keuangan Perangkat Daerah***	***Jumlah Pemenuhan Kinerja Pelayanan Keuangan Perangkat Daerah disusun sesuai aturan dan tepat waktu***	***104 Dokumen***	***11.497.693.640,00***	***54 Dokumen***	***7.144.815.514,00***	***25 Dokumen***	***2.854.048.879,00***	***25 Dokumen***	***1.881.424.967,00***	***100,00***	***65,92***	***79 Dokumen***	***9.026.240.481,00***	***75,96***	***78,50***		
	7.01.01.2.02.01	Penyediaan Gaji dan Tunjangan ASN	Jumlah Orang yang menerima Gaji dan Tunjangan ASN	912 OB	8.657.713.792,00	443 OB	4.612.139.759,00	228 OB	2.807.080.921,00	197 OB	1.843.275.891,00	86,40	65,67	640 OB	6.455.415.650,00	70,18	74,56	KECAMATAN PONCOKUSUMO	-
			Jumlah ASN yang menerima Gaji dan Tunjangan dalam Satu Tahun	228 OB	2.164.428.448,00	372 OB	2.260.296.685,00	0 OB	0,00	0 OB	0,00	0,00	0,00	372 OB	2.260.296.685,00	163,16	104,43	KECAMATAN PONCOKUSUMO	
	7.01.01.2.02.02	Penyediaan Administrasi Pelaksanaan Tugas ASN	Jumlah Dokumen Hasil Penyediaan Administrasi Tugas ASN	32 Dokumen	576.681.120,00	16 Dokumen	173.111.570,00	8 Dokumen	45.503.958,00	8 Dokumen	36.685.076,00	100,00	80,62	24 Dokumen	209.796.646,00	75,00	36,38	KECAMATAN PONCOKUSUMO	-
			Jumlah Pegawai Pelaksana Kegiatan dalam Satu Tahun	84 OB	91.370.280,00	48 OB	89.449.500,00	0 OB	0,00	0 OB	0,00	0,00	0,00	48 OB	89.449.500,00	57,14	97,90	KECAMATAN PONCOKUSUMO	
	7.01.01.2.02.05	Koordinasi dan Penyusunan Laporan Keuangan Akhir Tahun SKPD	Jumlah Laporan Keuangan Akhir Tahun SKPD dan Laporan Hasil Koordinasi Penyusunan Laporan Keuangan Akhir Tahun SKPD	4 Laporan	2.000.000,00	2 Laporan	2.130.000,00	1 Laporan	698.000,00	1 Laporan	698.000,00	100,00	100,00	3 Laporan	2.828.000,00	75,00	141,40	KECAMATAN PONCOKUSUMO	
			Jumlah Dokumen Laporan Keuangan Akhir Tahun disusun sesuai aturan	1 Dokumen	500.000,00	1 Dokumen	2.130.000,00	0 Dokumen	0,00	0 Dokumen	0,00	0,00	0,00	1 Dokumen	2.130.000,00	100,00	426,00	KECAMATAN PONCOKUSUMO	
	7.01.01.2.02.07	Koordinasi dan Penyusunan Laporan Keuangan Bulanan/Triwulanan/Semesteran SKPD	Jumlah Laporan Keuangan Bulanan / Tribulanan/ Semesteran SKPD dan Laporan Koordinasi Penyusunan Laporan Keuangan Bulanan/ Tribulanan/ Semesteran SKPD	16 Laporan	4.000.000,00	8 Laporan	3.308.000,00	4 Laporan	766.000,00	4 Laporan	766.000,00	100,00	100,00	12 Laporan	4.074.000,00	75,00	101,85	KECAMATAN PONCOKUSUMO	-
			Jumlah Dokumen Laporan Keuangan Bulanan Tribulan dan Semester	4 Dokumen	1.000.000,00	4 Dokumen	2.250.000,00	0 Dokumen	0,00	0 Dokumen	0,00	0,00	0,00	4 Dokumen	2.250.000,00	100,00	225,00	KECAMATAN PONCOKUSUMO	
	7.01.01.2.03	***Administrasi Barang Milik Daerah pada Perangkat Daerah***	***Jumlah Dokumen Administrasi Barang Milik Daerah Penunjang Urusan Pemerintahan Daerah yang diadakan dalam 1 tahun***	***15 Dokumen***	***5.000.000,00***	***6 Dokumen***	***5.600.000,00***	***3 Dokumen***	***600.000,00***	***3 Dokumen***	***600.000,00***	***100,00***	***100,00***	***9 Dokumen***	***6.200.000,00***	***60,00***	***124,00***		
	7.01.01.2.03.01	Penyusunan Perencanaan Kebutuhan Barang Milik Daerah SKPD	Jumlah Dokumen Rencana Kebutuhan Barang Milik Daerah SKPD	4 Dokumen	2.000.000,00	1 Dokumen	2.750.000,00	1 Dokumen	300.000,00	1 Dokumen	300.000,00	100,00	100,00	1 Dokumen	3.050.000,00	25,00	152,50	KECAMATAN PONCOKUSUMO	-
			Jumlah Dokumen Rencana Kebutuhan Barang dan Rencana Pemeliharaan Barang Milik Daerah	1 Dokumen	500.000,00	1 Dokumen	1.250.000,00	0 Dokumen	0,00	0 Dokumen	0,00	0,00	0,00	1 Dokumen	1.250.000,00	100,00	250,00	KECAMATAN PONCOKUSUMO	
	7.01.01.2.03.05	Rekonsiliasi dan Penyusunan Laporan Barang Milik Daerah pada SKPD	Jumlah Laporan Rekonsiliasi dan Penyusunan Laporan Barang Milik Daerah pada SKPD	8 Laporan	2.000.000,00	3 Laporan	1.100.000,00	2 Laporan	300.000,00	2 Laporan	300.000,00	100,00	100,00	5 Laporan	1.400.000,00	62,50	70,00	KECAMATAN PONCOKUSUMO	
			Jumlah Dokumen Laporan Hasil Rekonsiliasi Barang Milik Daerah	2 Dokumen	500.000,00	2 Dokumen	500.000,00	0 Dokumen	0,00	0 Dokumen	0,00	0,00	0,00	2 Dokumen	500.000,00	100,00	100,00	KECAMATAN PONCOKUSUMO	

No	Kode	Urusan/ Bidang Urusan Pemerintahan Daerah dan Program/ Kegiatan/ Sub Kegiatan	Indikator Kinerja Program (outcome)/ Kegiatan (output)/ Sub Kegiatan	Target Rpjmd PD pada Tahun 2026 (akhir periode Rpjmd PD)		Realisasi Capaian Kinerja RKPD s/d Tahun 2024		Target kinerja dan anggaran Rkpd PD Tahun Berjalan yang dievaluasi (Tahun 2025)		Realisasi Capaian Kinerja dan Anggaran RKPD yang dievaluasi (Tahun 2025)		Tingkat Capaian Kinerja dan Realisasi Anggaran RKPD (%)		Realisasi Kinerja dan Anggaran RKPD s/d Tahun 2025		Tingkat Capaian Kinerja dan Realisasi Anggaran RPJMD s/d Tahun 2025 (%)		Perangkat Daerah Penanggung Jawab	Ket.
1	2	3	4	5		6		7		8		9 = 8/7 x 100%		10 = 6 + 8		11 = 10/5 x 100%		12	13
				K	Rp	K	Rp	K	Rp	K	Rp	K	Rp	K	Rp	K	Rp		
	7.01.01.2.05	***Administrasi Kepegawaian Perangkat Daerah***	***Jumlah Dokumen Administrasi Kepegawaian Perangkat Daerah***	***20 Dokumen***	***76.255.000,00***	***10 Dokumen***	***55.786.000,00***	***5 Dokumen***	***16.440.000,00***	***5 Dokumen***	***16.440.000,00***	***100,00***	***100,00***	***15 Dokumen***	***72.226.000,00***	***75,00***	***94,72***		
			Jumlah Pelayanan Kepegawaian Perangkat Daerah yang terfasilitasi dalam menunjang kinerja PD	***3 Dokumen***		***3 Dokumen***		***0 Dokumen***		***0 Dokumen***		***0,00***		***3 Dokumen***		***100,00***			
	7.01.01.2.05.02	Pengadaan Pakaian Dinas Beserta Atribut Kelengkapannya	Jumlah Paket Pakaian Dinas Besert Atribut kelengkapannya	152 Paket	51.004.000,00	76 Paket	33.535.000,00	38 Paket	14.790.000,00	38 Paket	14.790.000,00	100,00	100,00	114 Paket	48.325.000,00	75,00	94,75	KECAMATAN PONCOKUSUMO	-
			Jumlah Pakaian Dinas dan Kelengkapan yang disediakan	19 Orang	14.251.000,00	19 Orang	14.251.000,00	0 Orang	0,00	0 Orang	0,00	0,00	0,00	19 Orang	14.251.000,00	100,00	100,00	KECAMATAN PONCOKUSUMO	
	7.01.01.2.05.03	Pendataan dan Pengolahan Administrasi Kepegawaian	Jumlah Dokumen Pendataan dan Pengelolaan Kepegawaian	4 Dokumen	2.000.000,00	2 Dokumen	1.100.000,00	1 Dokumen	600.000,00	1 Dokumen	600.000,00	100,00	100,00	3 Dokumen	1.700.000,00	75,00	85,00	KECAMATAN PONCOKUSUMO	-
	7.01.01.2.05.04	Koordinasi dan Pelaksanaan Sistem Informasi Kepegawaian	Jumlah Dokumen Hasil Koordinasi dan Pelaksanaan Sistem Informasi Kepegawaian	8 Dokumen	6.000.000,00	4 Dokumen	3.300.000,00	2 Dokumen	600.000,00	2 Dokumen	600.000,00	100,00	100,00	6 Dokumen	3.900.000,00	75,00	65,00	KECAMATAN PONCOKUSUMO	-
			Jumlah Dokumentasi Hasil Koordinasi dan Pelaksanaan Simpeg	2 Dokumen	1.000.000,00	2 Dokumen	2.500.000,00	0 Dokumen	0,00	0 Dokumen	0,00	0,00	0,00	2 Dokumen	2.500.000,00	100,00	250,00	KECAMATAN PONCOKUSUMO	
	7.01.01.2.05.05	Monitoring, Evaluasi, dan Penilaian Kinerja Pegawai	Jumlah Dokumen Monitoring, Evaluasi dan Penilaian Kinerja Pegawai	4 Dokumen	2.000.000,00	2 Dokumen	1.100.000,00	1 Dokumen	450.000,00	1 Dokumen	450.000,00	100,00	100,00	3 Dokumen	1.550.000,00	75,00	77,50	KECAMATAN PONCOKUSUMO	
	7.01.01.2.06	***Administrasi Umum Perangkat Daerah***	***Jumlah Dokumen Admunistrasi Umum Perangkat Dearah***	***24 Dokumen***	***910.634.640,00***	***12 Dokumen***	***583.316.516,00***	***6 Dokumen***	***153.452.419,00***	***7 Dokumen***	***153.416.400,00***	***116,67***	***99,98***	***19 Dokumen***	***736.732.916,00***	***79,17***	***80,90***		
			Jumlah DokumenPemenuhan Pelayanan Administrasi Umum Perangkat Daerah dalam 1 Tahun	***4 Dokumen***		***0 Dokumen***		***0 Dokumen***		***0 Dokumen***		***0,00***		***0 Dokumen***		***0,00***			
	7.01.01.2.06.01	Penyediaan Komponen Instalasi Listrik/Penerangan Bangunan Kantor	Jumlah Paket Komponen Instalasi Listrik/ Penerangan Bangunan Kantor yang disediakan	4 Paket	8.000.000,00	2 Paket	3.118.000,00	1 Paket	2.219.000,00	1 Paket	2.219.000,00	100,00	100,00	3 Paket	5.337.000,00	75,00	66,71	KECAMATAN PONCOKUSUMO	-
	7.01.01.2.06.02	Penyediaan Peralatan dan Perlengkapan Kantor	Jumlah Paket Peralatan dan Perlengkapan kantor yang disediakan	48 Paket	49.353.200,00	24 Paket	32.395.300,00	12 Paket	25.112.000,00	12 Paket	25.076.000,00	100,00	99,86	36 Paket	57.471.300,00	75,00	116,45	KECAMATAN PONCOKUSUMO	-
			Jumlah Peralatan dan Perlengkapan Kantor yang disediakan	2 Buah	16.338.300,00	2 Buah	15.578.300,00	0 Buah	0,00	0 Buah	0,00	0,00	0,00	2 Buah	15.578.300,00	100,00	95,35	KECAMATAN PONCOKUSUMO	
	7.01.01.2.06.03	Penyediaan Peralatan Rumah Tangga	Jumlah Paket Peralatan Rumah Tangga yang disediakan	4 Paket	8.000.000,00	5 Paket	5.425.000,00	4 Paket	2.820.000,00	4 Paket	2.820.000,00	100,00	100,00	9 Paket	8.245.000,00	225,00	103,06	KECAMATAN PONCOKUSUMO	-
	7.01.01.2.06.05	Penyediaan Barang Cetakan dan Penggandaan	Jumlah Paket Barang Cetakan dan Penggandaan yang disediakam	16 Paket	27.894.512,00	6 Paket	23.458.976,00	4 Paket	10.955.419,00	4 Paket	10.955.400,00	100,00	100,00	10 Paket	34.414.376,00	62,50	123,37	KECAMATAN PONCOKUSUMO	
			Jumlah Barang Cetakan dan Penggandaan yang disediakan	2 Jenis	6.973.628,00	0 Jenis	14.570.140,00	0 Jenis	0,00	0 Jenis	0,00	0,00	0,00	0 Jenis	14.570.140,00	0,00	208,93	KECAMATAN PONCOKUSUMO	
	7.01.01.2.06.08	Fasilitasi Kunjungan Tamu	Jumlah Laporan Fasilitasi Kunjungan Tamu	48 Laporan	309.760.000,00	24 Laporan	152.155.800,00	12 Laporan	70.346.000,00	12 Laporan	70.346.000,00	100,00	100,00	36 Laporan	222.501.800,00	75,00	71,83	KECAMATAN PONCOKUSUMO	-
			Jumlah Fasilitas Kunjungan Tamu yang disediakan	1500 HOK	77.440.000,00	1600 HOK	62.740.000,00	0 HOK	0,00	0 HOK	0,00	0,00	0,00	1600 HOK	62.740.000,00	106,67	81,02	KECAMATAN PONCOKUSUMO	
	7.01.01.2.06.09	Penyelenggaraan Rapat Koordinasi dan Konsultasi SKPD	Jumlah Laporan Penyelenggaraan Rapat Koordinasi dan Konsultasi SKPD	176 Laporan	325.500.000,00	88 Laporan	186.375.000,00	44 Laporan	42.000.000,00	44 Laporan	42.000.000,00	100,00	100,00	132 Laporan	228.375.000,00	75,00	70,16	KECAMATAN PONCOKUSUMO	-
			Jumlah Rapat Koordinasi dan Konsultasi yang difasilitasi	651 HOK	81.375.000,00	710 HOK	87.500.000,00	0 HOK	0,00	0 HOK	0,00	0,00	0,00	710 HOK	87.500.000,00	109,06	107,53	KECAMATAN PONCOKUSUMO	
	7.01.01.2.07	***Pengadaan Barang Milik Daerah Penunjang Urusan Pemerintah Daerah***	***Jumlah Dokumen Pengadaan Barang Milik Daerah Penunjang Urusan Pemerintah Daerah***	***1 Dokumen***	***111.853.500,00***	***1 Dokumen***	***130.420.700,00***	***1 Dokumen***	***35.756.000,00***	***1 Dokumen***	***34.999.999,00***	***100,00***	***97,89***	***1 Dokumen***	***165.420.699,00***	***100,00***	***147,89***		
	7.01.01.2.07.11	Pengadaan Sarana dan Prasarana Pendukung Gedung Kantor atau Bangunan Lainnya	Jumlah Unit Sarana Sarana dan prasarana Gedung Kantor atau bangunan lainnya yang disediakan	8 Unit	89.482.800,00	58 Unit	108.050.000,00	2 Unit	35.756.000,00	2 Unit	34.999.999,00	100,00	97,89	60 Unit	143.049.999,00	750,00	159,86	KECAMATAN PONCOKUSUMO	
			Jumlah Sarana dan Prasarana Pendukung Gedung Kantor atau bangunan lainnya yang disediakan	2 unit	22.370.700,00	2 unit	22.370.700,00	0 unit	0,00	0 unit	0,00	0,00	0,00	2 unit	22.370.700,00	100,00	100,00	KECAMATAN PONCOKUSUMO	
	7.01.01.2.08	***Penyediaan Jasa Penunjang Urusan Pemerintahan Daerah***	***Jumlah Dokumen penyediaan jasa penunjang operasional perkantoran yang teradministrasi dengan benar selama 1 tahun***	***11 Dokumen***	***172.800.000,00***	***7 Dokumen***	***95.526.617,00***	***2 Dokumen***	***39.000.000,00***	***2 Dokumen***	***39.000.000,00***	***100,00***	***100,00***	***9 Dokumen***	***134.526.617,00***	***81,82***	***77,85***		
	7.01.01.2.08.01	Penyediaan Jasa Surat Menyurat	Jumlah Laporan Penyediaan Jasa Surat Menyurat	48 Laporan	60.000.000,00	24 Laporan	31.325.000,00	12 Laporan	9.000.000,00	12 Laporan	9.000.000,00	100,00	100,00	36 Laporan	40.325.000,00	75,00	67,21	KECAMATAN PONCOKUSUMO	-
			Jumlah Jasa Pengiiriman Surat Menyurat yang disediakan	120 OK	15.000.000,00	120 OK	15.000.000,00	0 OK	0,00	0 OK	0,00	0,00	0,00	120 OK	15.000.000,00	100,00	100,00	KECAMATAN PONCOKUSUMO	
	7.01.01.2.08.02	Penyediaan Jasa Komunikasi, Sumber Daya Air dan Listrik	Jumlah Laporan Penyediaan Jasa Komunikasi, Sumber Daya Air dan Listrik yang disediakan	48 Laporan	36.000.000,00	24 Laporan	27.001.617,00	12 Laporan	30.000.000,00	12 Laporan	30.000.000,00	100,00	100,00	36 Laporan	57.001.617,00	75,00	158,34	KECAMATAN PONCOKUSUMO	-
			Jumlah Rekening Jasa Komunikasi, Sumber Daya Air dan Listrik yang dibayarkan dalam Satu Tahun	36 Rekening	9.000.000,00	36 Rekening	9.000.000,00	0 Rekening	0,00	0 Rekening	0,00	0,00	0,00	36 Rekening	9.000.000,00	100,00	100,00	KECAMATAN PONCOKUSUMO	
	7.01.01.2.08.04	Penyediaan Jasa Pelayanan Umum Kantor	Jumlah Jasa Pelayanan Umum Kantor yang disediakan	24 OB	52.800.000,00	6 OB	13.200.000,00	0 OB	0,00	0 OB	0,00	0,00	0,00	6 OB	13.200.000,00	25,00	25,00	KECAMATAN PONCOKUSUMO	
	7.01.01.2.09	***Pemeliharaan Barang Milik Daerah Penunjang Urusan Pemerintahan Daerah***	***Jumlah Barang Milik Daerah Penunjang Urusan Pemerintahan Daerah yang dipelihara***	***17 Unit***	***243.265.000,00***	***17 Unit***	***130.107.648,00***	***17 Unit***	***46.782.500,00***	***17 Unit***	***45.976.500,00***	***100,00***	***98,28***	***17 Unit***	***176.084.148,00***	***100,00***	***72,38***		
			Jumlah Dokumen Barang Milik Daerah Penunjang Urusan Pemerintah Daerah yang dipelihara dalam 1 Tahun	***3 Dokumen***		***0 Dokumen***		***0 Dokumen***		***0 Dokumen***		***0,00***		***0 Dokumen***		***0,00***			

No	Kode	Urusan/ Bidang Urusan Pemerintahan Daerah dan Program/ Kegiatan/ Sub Kegiatan	Indikator Kinerja Program (outcome)/ Kegiatan (output)/ Sub Kegiatan	Target Rpjmd PD pada Tahun 2026 (akhir periode Rpjmd PD)		Realisasi Capaian Kinerja RKPD s/d Tahun 2024		Target kinerja dan anggaran Rkpd PD Tahun Berjalan yang dievaluasi (Tahun 2025)		Realisasi Capaian Kinerja dan Anggaran RKPD yang dievaluasi (Tahun 2025)		Tingkat Capaian Kinerja dan Realisasi Anggaran RKPD (%)		Realisasi Kinerja dan Anggaran RKPD s/d Tahun 2025		Tingkat Capaian Kinerja dan Realisasi Anggaran RPJMD s/d Tahun 2025 (%)		Perangkat Daerah Penanggung Jawab	Ket.
1	2	3	4	5		6		7		8		9 = 8/7 x 100%		10 = 6 + 8		11 = 10/5 x 100%		12	13
				K	Rp	K	Rp	K	Rp	K	Rp	K	Rp	K	Rp	K	Rp		
	7.01.01.2.09.01	Penyediaan Jasa Pemeliharaan, Biaya Pemeliharaan, dan Pajak Kendaraan Perorangan Dinas atau Kendaraan Dinas Jabatan	Jumlah Kendaraan Kendaraan Perorangan Dinas atauKendaraan Dinas Jabatan yang dipelihara dan dibayarkan pajaknya	7 unit	89.252.000,00	7 unit	19.228.848,00	7 unit	0,00	0 unit	0,00	0,00	0,00	7 unit	19.228.848,00	100,00	21,54	KECAMATAN PONCOKUSUMO	
	7.01.01.2.09.02	Penyediaan Jasa Pemeliharaan, Biaya Pemeliharaan, Pajak, dan Perizinan Kendaraan Dinas Operasional atau Lapangan	Jumlah Jasa Pemeliharaan, Biaya Pemeliharaan, Pajak Perizinan Kendaraan Dinas Operasional / lapangan dalam satu tahun	7 Unit	22.313.000,00	7 Unit	24.813.000,00	7 Unit	15.511.000,00	7 Unit	15.511.000,00	100,00	100,00	14 Unit	40.324.000,00	200,00	180,72	KECAMATAN PONCOKUSUMO	-
	7.01.01.2.09.09	Pemeliharaan/Rehabilitasi Gedung Kantor dan Bangunan Lainnya	Jumlah Gedung Kantor dan Bangunan lainnya yang dipelihara/direhabilitasi	5 Unit	83.880.000,00	5 Unit	44.917.000,00	5 Unit	24.984.500,00	5 Unit	24.178.500,00	100,00	96,77	5 Unit	69.095.500,00	100,00	82,37	KECAMATAN PONCOKUSUMO	-
			Jumlah Pemeliharaan/ rehabilitasi Gedung Kantor dan bangunan lainnya	5 Unit	20.970.000,00	5 Unit	23.470.000,00	0 Unit	0,00	0 Unit	0,00	0,00	0,00	5 Unit	23.470.000,00	100,00	111,92	KECAMATAN PONCOKUSUMO	
	7.01.01.2.09.11	Pemeliharaan/Rehabilitasi Sarana dan Prasarana Pendukung Gedung Kantor atau Bangunan Lainnya	Jumlah Sarana dan prasarana Gedung Kantor atau Bangunan lainnya yang dipelihara / direhabilitasi	5 Unit	21.480.000,00	5 Unit	12.308.800,00	5 Unit	6.287.000,00	5 Unit	6.287.000,00	100,00	100,00	5 Unit	18.595.800,00	100,00	86,57	KECAMATAN PONCOKUSUMO	-
			Jumlah Pemeliharaan/ rehabilitasi Sarana dan Prasarana pendukung gedung kantor atau bangunan lainnya	5 Unit	5.370.000,00	5 Unit	5.370.000,00	0 Unit	0,00	0 Unit	0,00	0,00	0,00	5 Unit	5.370.000,00	100,00	100,00	KECAMATAN PONCOKUSUMO	
232	**7.01.02**	**PROGRAM PENYELENGGARAAN PEMERINTAHAN DAN PELAYANAN PUBLIK**	**Persentase Pemenuhan Dukungan Manajemen Perkantoran Dan Penunjang Untuk Penyelenggaraan Pemerintahan Dan Pelayanan Publik**	**100%**	**313.830.000,00**	**194,73%**	**1.111.026.300,00**	**100%**	**295.025.000,00**	**100%**	**275.316.100,00**	**100,00**	**93,32**	**294,73%**	**1.386.342.400,00**	**294,73**	**441,75**		
	7.01.02.2.01	***Koordinasi Penyelenggaraan Kegiatan Pemerintahan di Tingkat Kecamatan***	***Jumlah Laporan Kegiatan Koordinasi Penyelenggaraan Pemerintahan di Tingkat Kecamatan***	***104 Laporan***	***210.830.000,00***	***50 Laporan***	***1.059.612.800,00***	***26 Laporan***	***285.113.000,00***	***26 Laporan***	***265.404.100,00***	***100,00***	***93,09***	***76 Laporan***	***1.325.016.900,00***	***73,08***	***628,48***		
			Jumlah Kegiatann Koordinasi Penyelenggaraan Pemerintahan di tingkat kecamatan	***18 Kegiatan***		***26 Kegiatan***		***0 Kegiatan***		***0 Kegiatan***		***0,00***		***26 Kegiatan***		***144,44***			
	7.01.02.2.01.02	Koordinasi Sinergi Perencanaan dan Pelaksanaan Kegiatan Pemeritahan dengan Perangkat Daerah dan Instansi Vertikal terkait	Jumlah Laporan Koordinasi/Sinergi Perencanaan dan Pelaksanaan KegiatanPemerintahan dengan Perangkat Daerah dan Instansi Vertikal Terkait	104 Laporan	168.664.000,00	50 Laporan	714.846.800,00	15 Laporan	285.113.000,00	14 Laporan	265.404.100,00	93,33	93,09	64 Laporan	980.250.900,00	61,54	581,19	KECAMATAN PONCOKUSUMO	-
			Jumlah kegiatan Koordinasi/Sinergi Perencanaan dan Pelaksanaan Kegiatan Pemerintahan dengan Perangkat Daerah dan Instansi Vertikal terkait	18 Kegiatan	42.166.000,00	26 Kegiatan	344.766.000,00	0 Kegiatan	0,00	0 Kegiatan	0,00	0,00	0,00	26 Kegiatan	344.766.000,00	144,44	817,64	KECAMATAN PONCOKUSUMO	
	7.01.02.2.04	***Pelaksanaan Urusan Pemerintahan yang Dilimpahkan kepada Camat***	***Jumlah Laporan Kegiatan Pelaksanaan Urusan Pemerintahan yang dilimpahkan kepada Camat***	***48 Laporan***	***103.000.000,00***	***24 Laporan***	***51.413.500,00***	***12 Laporan***	***9.912.000,00***	***12 Laporan***	***9.912.000,00***	***100,00***	***100,00***	***36 Laporan***	***61.325.500,00***	***75,00***	***59,54***		
			Jumlah Dokumen Pelaksanaan Urusan Pemerintahan yang dilimpahkan kepada Camat	***12 Dokumen***		***12 Dokumen***		***0 Dokumen***		***0 Dokumen***		***0,00***		***12 Dokumen***		***100,00***			
	7.01.02.2.04.03	Pelaksanaan Urusan Pemerintahan yang terkait dengan Kewenangan Lain yang Dilimpahkan	Jumlah Laporan Pelaksanaan Kewenangan Lain yang dilimpahkan	48 Laporan	82.400.000,00	24 Laporan	30.813.500,00	12 Laporan	9.912.000,00	12 Laporan	9.912.000,00	100,00	100,00	36 Laporan	40.725.500,00	75,00	49,42	KECAMATAN PONCOKUSUMO	-
			Jumlah Pelaksanaan Urusan Pemerintahan yang terkait dengan kewenangan lain yang dilimpahkan	12 Dokumen	20.600.000,00	12 Dokumen	20.600.000,00	0 Dokumen	0,00	0 Dokumen	0,00	0,00	0,00	12 Dokumen	20.600.000,00	100,00	100,00	KECAMATAN PONCOKUSUMO	
233	**7.01.04**	**PROGRAM KOORDINASI KETENTRAMAN DAN KETERTIBAN UMUM**	**Persentase Pemenuhan Dukungan Manajemen Perkantoran Untuk Menunjang Koordinasi Ketentraman Dan Ketertiban Umum**	**100%**	**225.270.000,00**	**200%**	**81.208.000,00**	**100%**	**13.400.000,00**	**100%**	**13.395.000,00**	**100,00**	**99,96**	**300%**	**94.603.000,00**	**300,00**	**42,00**		
	7.01.04.2.01	***Koordinasi Upaya Penyelenggaraan Ketenteraman dan Ketertiban Umum***	***Jumlah Koordinasi upaya Penyelenggaraan Ketentraman dan Ketertiban Umum yang dilaksanakan dalam satu tahun***	***106 Kegiatan***	***225.270.000,00***	***57 Kegiatan***	***81.208.000,00***	***19 Kegiatan***	***13.400.000,00***	***19 Kegiatan***	***13.395.000,00***	***100,00***	***99,96***	***76 Kegiatan***	***94.603.000,00***	***71,70***	***42,00***		
	7.01.04.2.01.01	Sinergitas dengan Kepolisian Negara Republik Indonesia, Tentara Nasional Indonesia dan Instansi Vertikal di Wilayah Kecamatan	Jumlah Laporan Hasil Sinergitas dengan Kepolisian Negara Republik Indonesia, Tentara Nasional Indonesia dan Instansi vertikal di Wilayah Kecamatan	76 Laporan	180.216.000,00	38 Laporan	49.304.000,00	19 Laporan	13.400.000,00	18 Laporan	13.395.000,00	94,74	99,96	56 Laporan	62.699.000,00	73,68	34,79	KECAMATAN PONCOKUSUMO	-
			Jumlah Kegiatan Pembinaan, Koordinasi dan Fasilitasi Ketentraman dan Ketertiban Lingkungan	30 Kegiatan	45.054.000,00	19 Kegiatan	31.904.000,00	0 Kegiatan	0,00	0 Kegiatan	0,00	0,00	0,00	19 Kegiatan	31.904.000,00	63,33	70,81	KECAMATAN PONCOKUSUMO	
234	**7.01.05**	**PROGRAM PENYELENGGARAAN URUSAN PEMERINTAHAN UMUM**	**Persentase Pemenuhan Dukungan Manajemen Perkantoran Untuk Menunjang Penyelenggaraan Urusan Pemerintahan Umum (%)**	**100%**	**328.000.000,00**	**200%**	**57.855.400,00**	**100%**	**11.918.000,00**	**100%**	**11.918.000,00**	**100,00**	**100,00**	**300%**	**69.773.400,00**	**300,00**	**21,27**		
	7.01.05.2.01	***Penyelenggaraan Urusan Pemerintahan Umum sesuai Penugasan Kepala Daerah***	***Jumlah Dokumen Kegiatan Penyelenggaraan urusan Pemerintahan Umum sesuai Tugas Kepala Daerah yang dilaksanakan dalam satu tahun***	***60 Dokumen***	***328.000.000,00***	***36 Dokumen***	***57.855.400,00***	***12 Dokumen***	***11.918.000,00***	***12 Dokumen***	***11.918.000,00***	***100,00***	***100,00***	***48 Dokumen***	***69.773.400,00***	***80,00***	***21,27***		
	7.01.05.2.01.02	Fasilitasi, Koordinasi dan Pembinaan (Bimtek, Sosialisasi, Konsultasi) Wawasan Kebangsaan dan Ketahanan Nasional	Jumlah orang yang mengikuti fasilitasi koordinasi dan Pembinaan (Bimtek , Sosialisasi, Konsultasi) Wawasan Kebangsaandan Ketahanan Nasional	2576 Orang	262.400.000,00	1288 Orang	43.953.600,00	644 Orang	11.918.000,00	644 Orang	11.918.000,00	100,00	100,00	1932 Orang	55.871.600,00	75,00	21,29	KECAMATAN PONCOKUSUMO	-

No	Kode	Urusan/ Bidang Urusan Pemerintahan Daerah dan Program/ Kegiatan/ Sub Kegiatan	Indikator Kinerja Program (outcome)/ Kegiatan (output)/ Sub Kegiatan	Target Rpjmd PD pada Tahun 2026 (akhir periode Rpjmd PD)		Realisasi Capaian Kinerja RKPD s/d Tahun 2024		Target kinerja dan anggaran Rkpd PD Tahun Berjalan yang dievaluasi (Tahun 2025)		Realisasi Capaian Kinerja dan Anggaran RKPD yang dievaluasi (Tahun 2025)		Tingkat Capaian Kinerja dan Realisasi Anggaran RKPD (%)		Realisasi Kinerja dan Anggaran RKPD s/d Tahun 2025		Tingkat Capaian Kinerja dan Realisasi Anggaran RPJMD s/d Tahun 2025 (%)		Perangkat Daerah Penanggung Jawab	Ket.
1	2	3	4	5		6		7		8		9 = 8/7 x 100%		10 = 6 + 8		11 = 10/5 x 100%		12	13
				K	Rp	K	Rp	K	Rp	K	Rp	K	Rp	K	Rp	K	Rp		
			Jumlah Kegiatan Fasilitasi, koordinasi dan Pembinaan Wawasan Kebangsaan dan Ketahanan Nasional	12 Kegiatan	65.600.000,00	12 Kegiatan	13.901.800,00	0 Kegiatan	0,00	0 Kegiatan	0,00	0,00	0,00	12 Kegiatan	13.901.800,00	100,00	21,19	KECAMATAN PONCOKUSUMO	
235	**7.01.06**	**PROGRAM PEMBINAAN DAN PENGAWASAN PEMERINTAHAN DESA**	**Persentase Pemenuhan Pembinaan Dan Pengawasan Pemerintah Desa**	**100%**	**290.570.000,00**	**200%**	**106.550.599,00**	**100%**	**25.908.200,00**	**100%**	**25.326.000,00**	**100,00**	**97,75**	**300%**	**131.876.599,00**	**300,00**	**45,39**		
	7.01.06.2.01	***Fasilitasi, Rekomendasi dan Koordinasi Pembinaan dan Pengawasan Pemerintahan Desa***	***Jumlah Dokumen Rekomendasi, Koordinasi, Pembinaan dan Pengawasan Pemerintahan Desa yang di Fasilitasi***	***892 Dokumen***	***290.570.000,00***	***446 Dokumen***	***106.550.599,00***	***223 Dokumen***	***25.908.200,00***	***223 Dokumen***	***25.326.000,00***	***100,00***	***97,75***	***669 Dokumen***	***131.876.599,00***	***75,00***	***45,39***		
			Jumlah Fasilitasi, rekomendasi dan koordisan Pembinaan dan Pengawasan Pemerintahan Desa yang dilaksanakan dalam satu tahun	***36 Kegiatan***		***36 Kegiatan***		***0 Kegiatan***		***0 Kegiatan***		***0,00***		***36 Kegiatan***		***100,00***			
	7.01.06.2.01.01	Fasilitasi Penyusunan Peraturan Desa dan Peraturan Kepala Desa	Jumlah dokumen yang difasilitasi dalam rangka penyusunan Peraturan Desa dan Peraturan Kepala Desa	680 Dokumen	53.900.000,00	340 Dokumen	26.959.100,00	170 Dokumen	12.804.200,00	170 Dokumen	12.804.000,00	100,00	100,00	510 Dokumen	39.763.100,00	75,00	73,77	KECAMATAN PONCOKUSUMO	
	7.01.06.2.01.02	Fasilitasi Administrasi Tata Pemerintahan Desa	Jumlah Dokumen yang difasilitasi dalam rangka Administrasi Tata Pemerintahan Desa	68 Dokumen	44.639.000,00	34 Dokumen	9.130.000,00	17 Dokumen	4.320.000,00	17 Dokumen	4.110.000,00	100,00	95,14	51 Dokumen	13.240.000,00	75,00	29,66	KECAMATAN PONCOKUSUMO	
			Jumlah Kegiatan Pembinaan, Koordinasi dan Fasilitasi Penyelenggaraan Pemerintahan Desa	36 Kegiatan	58.114.000,00	36 Kegiatan	44.061.499,00	0 Kegiatan	0,00	0 Kegiatan	0,00	0,00	0,00	36 Kegiatan	44.061.499,00	100,00	75,82	KECAMATAN PONCOKUSUMO	
	7.01.06.2.01.05	Fasilitasi Pelaksanaan Tugas Kepala Desa dan Perangkat Desa	Jumlah Dokumen fasilitasi dalam rangka Pelaksanaan Tugas Kepala Desa dan Perangkat Desa	8 Dokumen	44.639.000,00	4 Dokumen	7.700.000,00	2 Dokumen	3.684.000,00	2 Dokumen	3.684.000,00	100,00	100,00	6 Dokumen	11.384.000,00	75,00	25,50	KECAMATAN PONCOKUSUMO	
	7.01.06.2.01.13	Fasilitasi Penyusunan Perencanaan Pembangunan Partisipatif	Jumlah Dokumen Fasilitasi dalam rangka Perencanaan Pembangunan Partisipatif	68 Dokumen	44.639.000,00	34 Dokumen	9.350.000,00	17 Dokumen	2.550.000,00	17 Dokumen	2.550.000,00	100,00	100,00	51 Dokumen	11.900.000,00	75,00	26,66	KECAMATAN PONCOKUSUMO	
	7.01.06.2.01.17	Koordinasi Pendampingan Desa di Wilayahnya	Jumlah Laporan Hasil Koordinasi Pendampingan Desa di Wilayahnya	68 Laporan	44.639.000,00	34 Laporan	9.350.000,00	17 Laporan	2.550.000,00	17 Laporan	2.178.000,00	100,00	85,41	51 Laporan	11.528.000,00	75,00	25,82	KECAMATAN PONCOKUSUMO	
	7.01.0.00.0.00.61.0000	**KECAMATAN BULULAWANG**			**18.165.844.575,00**		**7.496.554.550,00**		**2.895.831.327,00**		**2.438.183.231,00**				**9.934.737.781,00**				
236	**7.01.01**	**PROGRAM PENUNJANG URUSAN PEMERINTAHAN DAERAH KABUPATEN/KOTA**	**Persentase Program Penunjang Urusan Pemerintahan Daerah Kabupaten/Kota**	**100%**	**14.067.404.585,00**	**100%**	**6.208.579.630,00**	**100%**	**2.591.517.027,00**	**100%**	**2.178.736.831,00**	**100,00**	**84,07**	**100%**	**8.387.316.461,00**	**100,00**	**59,62**		
	7.01.01.2.01	***Perencanaan, Penganggaran, dan Evaluasi Kinerja Perangkat Daerah***	***Jumlah Dokumen Perencanaan Penganggaran dan Evaluasi Kinerja Perangkat Daerah***	***25 Dokumen***	***80.931.200,00***	***10 Dokumen***	***16.088.500,00***	***5 Dokumen***	***380.600,00***	***5 Dokumen***	***371.000,00***	***100,00***	***97,48***	***15 Dokumen***	***16.459.500,00***	***60,00***	***20,34***		
	7.01.01.2.01.01	Penyusunan Dokumen Perencanaan Perangkat Daerah	Jumlah Dokumen Perencanaan Perangkat Daerah	10 Dokumen	10.022.300,00	6 Dokumen	3.089.500,00	2 Dokumen	216.000,00	2 Dokumen	210.000,00	100,00	97,22	8 Dokumen	3.299.500,00	80,00	32,92	KECAMATAN BULULAWANG	Realisasi Anggaran dilakukan pada Triwulan 3 dikarenakan upload bukti realisasi belanja Dijadikan satu
	7.01.01.2.01.06	Koordinasi dan Penyusunan Laporan Capaian Kinerja dan Ikhtisar Realisasi Kinerja SKPD	Jumlah Laporan Capaian Kinerja dan Ikhtisar Realisasi Kinerja SKPD dan Laporan Hasil Koordinasi Penyusunan Laporan Capaian Kinerja dan Ikhtisar Realisasi Kinerja SKPD	12 Laporan	56.727.120,00	6 Laporan	7.230.000,00	3 Laporan	164.600,00	3 Laporan	161.000,00	100,00	97,81	9 Laporan	7.391.000,00	75,00	13,03	KECAMATAN BULULAWANG	Penyusunan LKJ, LKPJ Dilaksanakan di Triwulan I dan Penyerapan Anggaran dilakukan di
			Jumlah Koordinasi dan Penyusunan Laporan Capaian Kinerja dan Ikhtisar Realisasi Kinerja SKPD	3 Laporan	14.181.780,00	3 Laporan	5.769.000,00	0 Laporan	0,00	0 Laporan	0,00	0,00	0,00	3 Laporan	5.769.000,00	100,00	40,68	KECAMATAN BULULAWANG	-
	7.01.01.2.02	***Administrasi Keuangan Perangkat Daerah***	***Jumlah Dokumen Administrasi Keuangan Perangkat Daerah***	***156 Dokumen***	***12.391.630.575,00***	***78 Dokumen***	***5.353.934.477,00***	***39 Dokumen***	***2.413.120.061,00***	***39 Dokumen***	***2.011.855.926,00***	***100,00***	***83,37***	***117 Dokumen***	***7.365.790.403,00***	***75,00***	***59,44***		
			Jumlah Administrasi Keuangan Perangkat Daerah	***192 Orang/Bulan***		***113 Orang/Bulan***		***0 Orang/Bulan***		***0 Orang/Bulan***		***0,00***		***113 Orang/Bulan***		***58,85***			
	7.01.01.2.02.01	Penyediaan Gaji dan Tunjangan ASN	Jumlah Orang yang menerima gaji dan Tunjangan ASN	960 Orang/Bulan	11.310.829.575,00	413 Orang/Bulan	4.903.585.254,00	192 Orang/Bulan	2.330.700.469,00	192 Orang/Bulan	1.951.225.152,00	100,00	83,72	605 Orang/Bulan	6.854.810.406,00	63,02	60,60	KECAMATAN BULULAWANG	
	7.01.01.2.02.02	Penyediaan Administrasi Pelaksanaan Tugas ASN	Jumlah Dokumen Hasil Penyediaan Administrasi Pelaksanaan Tugas ASN	60 Dokumen	1.028.802.000,00	36 Dokumen	437.232.023,00	12 Dokumen	81.962.592,00	12 Dokumen	60.178.574,00	100,00	73,42	48 Dokumen	497.410.597,00	80,00	48,35	KECAMATAN BULULAWANG	-
	7.01.01.2.02.05	Koordinasi dan Penyusunan Laporan Keuangan Akhir Tahun SKPD	Jumlah Laporan Keuangan Akhir Tahun SKPD dan Laporan Hasil Koordinasi Penyusunan Laporan Keuangan Akhir Tahun SKPD	35 Laporan	27.000.000,00	21 Laporan	7.157.200,00	7 Laporan	204.200,00	7 Laporan	204.200,00	100,00	100,00	28 Laporan	7.361.400,00	80,00	27,26	KECAMATAN BULULAWANG	Pencairan dilakukan pada Triwulan IV Dikarenakan Upload bukti Realisasi pada Aplikasi Keuangan sehingga terbaca pada triwulan IV
	7.01.01.2.02.07	Koordinasi dan Penyusunan Laporan Keuangan Bulanan/Triwulanan/Semesteran SKPD	Jumlah Laporan Keuangan Bulanan/Triwulanan/Semesteran SKPD dan Laporan Koordinasi Penyusunan Laporan Keuangan Bulunan/Triwulanan/Semesteran SKPD	40 Laporan	24.999.000,00	24 Laporan	5.960.000,00	8 Laporan	252.800,00	8 Laporan	248.000,00	100,00	98,10	32 Laporan	6.208.000,00	80,00	24,83	KECAMATAN BULULAWANG	Dikarenakan Bukti Realisasi Anggaran dijadikan satu pada Triwulan III

No	Kode	Urusan/ Bidang Urusan Pemerintahan Daerah dan Program/ Kegiatan/ Sub Kegiatan	Indikator Kinerja Program (outcome)/ Kegiatan (output)/ Sub Kegiatan	Target Rpjmd PD pada Tahun 2026 (akhir periode Rpjmd PD)		Realisasi Capaian Kinerja RKPD s/d Tahun 2024		Target kinerja dan anggaran Rkpd PD Tahun Berjalan yang dievaluasi (Tahun 2025)		Realisasi Capaian Kinerja dan Anggaran RKPD yang dievaluasi (Tahun 2025)		Tingkat Capaian Kinerja dan Realisasi Anggaran RKPD (%)		Realisasi Kinerja dan Anggaran RKPD s/d Tahun 2025		Tingkat Capaian Kinerja dan Realisasi Anggaran RPJMD s/d Tahun 2025 (%)		Perangkat Daerah Penanggung Jawab	Ket.
1	2	3	4	5		6		7		8		9 = 8/7 x 100%		10 = 6 + 8		11 = 10/5 x 100%		12	13
				K	Rp	K	Rp	K	Rp	K	Rp	K	Rp	K	Rp	K	Rp		
	7.01.01.2.05	***Administrasi Kepegawaian Perangkat Daerah***	***Jumlah Dokumen Administrasi Kepegawaian Perangkat Daerah***	***84 Dokumen***	***11.235.000,00***	***49 Dokumen***	***44.070.000,00***	***21 Dokumen***	***3.200.000,00***	***21 Dokumen***	***2.720.000,00***	***100,00***	***85,00***	***70 Dokumen***	***46.790.000,00***	***83,33***	***416,47***		
			Jumlah Administrasi Kepegawaian Perangkat Daerah	***21 Paket***		***21 Paket***		***0 Paket***		***0 Paket***		***0,00***		***21 Paket***		***100,00***			
	7.01.01.2.05.02	Pengadaan Pakaian Dinas Beserta Atribut Kelengkapannya	Jumlah Paket Pakaian Dinas Beserta Atribut Kelengkapannya	84 Paket	8.988.000,00	49 Paket	26.210.000,00	21 Paket	3.200.000,00	21 Paket	2.720.000,00	100,00	85,00	70 Paket	28.930.000,00	83,33	321,87	KECAMATAN BULULAWANG	
			Jumlah Pakaian Dinas Beserta Atribut Kelengkapannya	21 Paket	2.247.000,00	34 Paket	17.860.000,00	0 Paket	0,00	0 Paket	0,00	0,00	0,00	34 Paket	17.860.000,00	161,90	794,84	KECAMATAN BULULAWANG	
	7.01.01.2.06	***Administrasi Umum Perangkat Daerah***	***Jumlah Dokumen Administrasi Umum Perangkat Daerah***	***48 Dokumen***	***989.587.000,00***	***24 Dokumen***	***532.825.340,00***	***12 Dokumen***	***44.090.566,00***	***12 Dokumen***	***43.985.100,00***	***100,00***	***99,76***	***36 Dokumen***	***576.810.440,00***	***75,00***	***58,29***		
			Jumlah Administrasi Umum Perangkat Daerah	***12 Paket***		***12 Paket***		***0 Paket***		***0 Paket***		***0,00***		***12 Paket***		***100,00***			
	7.01.01.2.06.02	Penyediaan Peralatan dan Perlengkapan Kantor	Jumlah Paket Peralatan dan Perlengkapan Kantor yang Disediakan	12 Paket	226.556.000,00	6 Paket	164.762.700,00	3 Paket	9.562.300,00	3 Paket	9.558.900,00	100,00	99,96	9 Paket	174.321.600,00	75,00	76,94	KECAMATAN BULULAWANG	-
			Jumlah Peralatan dan Perlengkapan Kantor	3 Paket	56.639.000,00	3 Paket	68.892.000,00	0 Paket	0,00	0 Paket	0,00	0,00	0,00	3 Paket	68.892.000,00	100,00	121,63	KECAMATAN BULULAWANG	
	7.01.01.2.06.04	Penyediaan Bahan Logistik Kantor	Jumlah Paket Bahan Logistik Kantor Yang Disediakan	48 Paket	237.661.600,00	24 Paket	55.963.050,00	12 Paket	5.611.200,00	12 Paket	5.515.200,00	100,00	98,29	36 Paket	61.478.250,00	75,00	25,87	KECAMATAN BULULAWANG	Dikarenakan Bukti Pencairan Realisasi pada Triwulan III Dijadikan satu
			Jumlah Bahan Logistik Kantor	2966 Paket	59.415.400,00	2260 Paket	72.830.800,00	0 Paket	0,00	0 Paket	0,00	0,00	0,00	2260 Paket	72.830.800,00	76,20	122,58	KECAMATAN BULULAWANG	
	7.01.01.2.06.05	Penyediaan Barang Cetakan dan Penggandaan	Jumlah Paket Barang Cetakan dan Penggandaan yang Disediakan	60 Paket	63.652.000,00	30 Paket	2.074.690,00	15 Paket	567.066,00	15 Paket	561.000,00	100,00	98,93	45 Paket	2.635.690,00	75,00	4,14	KECAMATAN BULULAWANG	Pencairan dilakukan pada Triwulan IV dikarenakan Bukti Realisasi Anggaran Dijadikan Satu
			Jumlah Barang Cetakan dan Penggandaan yang Disediakan	15 Paket	15.913.000,00	14 Paket	15.972.900,00	0 Paket	0,00	0 Paket	0,00	0,00	0,00	14 Paket	15.972.900,00	93,33	100,38	KECAMATAN BULULAWANG	
	7.01.01.2.06.09	Penyelenggaraan Rapat Koordinasi dan Konsultasi SKPD	Jumlah Laporan Penyelenggraan Rapat Koordinasi dan Konsultasi SKPD	956 Laporan	263.800.000,00	470 Laporan	107.329.200,00	239 Laporan	28.350.000,00	239 Laporan	28.350.000,00	100,00	100,00	709 Laporan	135.679.200,00	74,16	51,43	KECAMATAN BULULAWANG	-
			Jumlah Rapat Koordinasi dan Konsultasi SKPD	239 Laporan	65.950.000,00	239 Laporan	45.000.000,00	0 Laporan	0,00	0 Laporan	0,00	0,00	0,00	239 Laporan	45.000.000,00	100,00	68,23	KECAMATAN BULULAWANG	-
	7.01.01.2.07	***Penggadaan Barang Milik Daerah Penunjang Urusan Pemerintah Daerah***	***Jumlah Dokumen Pengadaan Barang Milik Daerah Penunjang Urusan Pemerintahan Daerah***	***16 Dokumen***	***41.946.300,00***	***8 Dokumen***	***50.399.500,00***	***4 Dokumen***	***48.889.600,00***	***4 Dokumen***	***42.752.005,00***	***100,00***	***87,45***	***12 Dokumen***	***93.151.505,00***	***75,00***	***222,07***		
			Jumlah Barang milik Daerah Penunjang Urusan Pemerintah Daerah	***4 Paket***		***4 Paket***		***0 Paket***		***0 Paket***		***0,00***		***4 Paket***		***100,00***			
	7.01.01.2.07.11	Pengadaan Sarana dan Prasarana Pendukung Gedung Kantor atau Bangunan Lainnya	Jumlah Unit Sarana dan Prasarana Pendukung Gedung Kantor atau Bangunan lainnya yang disediakan	16 Unit	33.557.040,00	8 Unit	46.971.000,00	4 Unit	48.889.600,00	4 Unit	42.752.005,00	100,00	87,45	12 Unit	89.723.005,00	75,00	267,37	KECAMATAN BULULAWANG	-
			Jumlah Barang milik Daerah Penunjang Urusan Pemerintah Daerah	4 Unit	8.389.260,00	4 Unit	3.428.500,00	0 Unit	0,00	0 Unit	0,00	0,00	0,00	4 Unit	3.428.500,00	100,00	40,87	KECAMATAN BULULAWANG	
	7.01.01.2.08	***Penyediaan Jasa Penunjang Urusan Pemerintahan Daerah***	***Jumlah Dokumen Jasa Penunjang Urusan Pemerintahan Daerah***	***12 Dokumen***	***327.464.510,00***	***6 Dokumen***	***96.283.313,00***	***3 Dokumen***	***46.710.000,00***	***3 Dokumen***	***46.209.300,00***	***100,00***	***98,93***	***9 Dokumen***	***142.492.613,00***	***75,00***	***43,51***		
			Jumlah Jasa Penunjang Urusan Pemerintahan Daerah	***3 Dokumen***		***6 Dokumen***		***0 Dokumen***		***0 Dokumen***		***0,00***		***6 Dokumen***		***200,00***			
	7.01.01.2.08.01	Penyediaan Jasa Surat Menyurat	Jumlah Laporan Penyediaan Jasa Surat Menyurat	144 Laporan	54.000.000,00	72 Laporan	11.900.000,00	36 Laporan	2.250.000,00	36 Laporan	2.250.000,00	100,00	100,00	108 Laporan	14.150.000,00	75,00	26,20	KECAMATAN BULULAWANG	-
			Jumlah Jasa Surat Menyurat	1174 Laporan	13.500.000,00	578 Laporan	9.000.000,00	0 Laporan	0,00	0 Laporan	0,00	0,00	0,00	578 Laporan	9.000.000,00	49,23	66,67	KECAMATAN BULULAWANG	
	7.01.01.2.08.02	Penyediaan Jasa Komunikasi, Sumber Daya Air dan Listrik	Jumlah Laporan Penyediaan Jasa Komunikasi, Sumber Daya Air dan Listrik yang disediakan	24 Laporan	73.440.000,00	18 Laporan	17.197.732,00	6 Laporan	13.260.000,00	6 Laporan	12.759.300,00	100,00	96,22	24 Laporan	29.957.032,00	100,00	40,79	KECAMATAN BULULAWANG	-
			Jumlah Jasa Komunikasi, Sumber Daya Air dan Listrik	6 Laporan	18.360.000,00	6 Laporan	18.500.000,00	0 Laporan	0,00	0 Laporan	0,00	0,00	0,00	6 Laporan	18.500.000,00	100,00	100,76	KECAMATAN BULULAWANG	
	7.01.01.2.08.04	Penyediaan Jasa Pelayanan Umum Kantor	Jumlah Laporan Penyediaan Jasa Pelayanan Umum Kantor yang disediakan	16 Laporan	134.531.608,00	8 Laporan	22.711.181,00	4 Laporan	31.200.000,00	4 Laporan	31.200.000,00	100,00	100,00	12 Laporan	53.911.181,00	75,00	40,07	KECAMATAN BULULAWANG	-
			Jumlah Jasa Pelayanan Umum Kantor	4 Laporan	33.632.902,00	4 Laporan	16.974.400,00	0 Laporan	0,00	0 Laporan	0,00	0,00	0,00	4 Laporan	16.974.400,00	100,00	50,47	KECAMATAN BULULAWANG	
	7.01.01.2.09	***Pemeliharaan Barang Milik Daerah Penunjang Urusan Pemerintahan Daerah***	***Jumlah Dokumen Pemeliharaan Barang Milik Daerah Penunjang Urusan Pemerintahan Daerah***	***12 Dokumen***	***224.610.000,00***	***6 Dokumen***	***114.978.500,00***	***3 Dokumen***	***35.126.200,00***	***3 Dokumen***	***30.843.500,00***	***100,00***	***87,81***	***9 Dokumen***	***145.822.000,00***	***75,00***	***64,92***		
			Jumlah Barang Pemeliharaan Barang Milik Daerah Penunjang Urusan Pemerintahan Daerah	***3 Dokumen***		***7 Dokumen***		***0 Dokumen***		***0 Dokumen***		***0,00***		***7 Dokumen***		***233,33***			
	7.01.01.2.09.02	Penyediaan Jasa Pemeliharaan, Biaya Pemeliharaan, Pajak, dan Perizinan Kendaraan Dinas Operasional atau Lapangan	Jumlah Kendaraan Dinas Oprasional atau Lapangan Yang Dipelihara dan Dibayarkan Pajak dan Perizinannya	28 Unit	88.520.000,00	11 Unit	18.693.900,00	7 Unit	20.935.000,00	7 Unit	18.124.300,00	100,00	86,57	18 Unit	36.818.200,00	64,29	41,59	KECAMATAN BULULAWANG	-
			Jumlah Kendaraan Dinas Operasional atau Lapangan yang dibiayai pemeliharaan dibayar pajak dan Perizinannya	7 Unit	22.130.000,00	7 Unit	23.520.000,00	0 Unit	0,00	0 Unit	0,00	0,00	0,00	7 Unit	23.520.000,00	100,00	106,28	KECAMATAN BULULAWANG	

No	Kode	Urusan/ Bidang Urusan Pemerintahan Daerah dan Program/ Kegiatan/ Sub Kegiatan	Indikator Kinerja Program (outcome)/ Kegiatan (output)/ Sub Kegiatan	Target Rpjmd PD pada Tahun 2026 (akhir periode Rpjmd PD)		Realisasi Capaian Kinerja RKPD s/d Tahun 2024		Target kinerja dan anggaran Rkpd PD Tahun Berjalan yang dievaluasi (Tahun 2025)		Realisasi Capaian Kinerja dan Anggaran RKPD yang dievaluasi (Tahun 2025)		Tingkat Capaian Kinerja dan Realisasi Anggaran RKPD (%)		Realisasi Kinerja dan Anggaran RKPD s/d Tahun 2025		Tingkat Capaian Kinerja dan Realisasi Anggaran RPJMD s/d Tahun 2025 (%)		Perangkat Daerah Penanggung Jawab	Ket.
1	2	3	4	5		6		7		8		9 = 8/7 x 100%		10 = 6 + 8		11 = 10/5 x 100%		12	13
				K	Rp	K	Rp	K	Rp	K	Rp	K	Rp	K	Rp	K	Rp		
	7.01.01.2.09.09	Pemeliharaan/Rehabilitasi Gedung Kantor dan Bangunan Lainnya	Jumlah Gedung Kantor dan Bangunan Lainnya yang Dipelihara/ Direhabilitasi	12 Unit	66.136.000,00	6 Unit	38.602.000,00	3 Unit	6.762.000,00	3 Unit	5.975.000,00	100,00	88,36	9 Unit	44.577.000,00	75,00	67,40	KECAMATAN BULULAWANG	-
			Jumlah Pemeliharaan/Rehabilitasi Gedung Kantor dan Bangunan Lainnya	3 Unit	16.534.000,00	3 Unit	17.825.100,00	0 Unit	0,00	0 Unit	0,00	0,00	0,00	3 Unit	17.825.100,00	100,00	107,81	KECAMATAN BULULAWANG	
	7.01.01.2.09.10	Pemeliharaan/Rehabilitasi Sarana dan Prasarana Pendukung Gedung Kantor atau Bangunan Lainnya	Jumlah Sarana dan Prasarana Pedukung Gedung Kantor atau Bangunan Lainnya yang Dipelihara/ Direhabilitasi	8 Unit	25.032.000,00	4 Unit	9.282.500,00	2 Unit	7.429.200,00	2 Unit	6.744.200,00	100,00	90,78	6 Unit	16.026.700,00	75,00	64,02	KECAMATAN BULULAWANG	-
			Jumlah Pemeliharaan/Rehabilitasi Sarana dan Prasarana Gedung Kantor atau Bangunan Lainnya	2 Unit	6.258.000,00	2 Unit	7.055.000,00	0 Unit	0,00	0 Unit	0,00	0,00	0,00	2 Unit	7.055.000,00	100,00	112,74	KECAMATAN BULULAWANG	
237	**7.01.03**	**PROGRAM PEMBERDAYAAN MASYARAKAT DESA DAN KELURAHAN**	**Persentase Program Pemberdayaan Masyarakat Desa Dan Kelurahan**	**100%**	**3.700.405.000,00**	**100%**	**1.119.657.331,00**	**100%**	**281.904.000,00**	**100%**	**239.011.600,00**	**100,00**	**84,78**	**100%**	**1.358.668.931,00**	**100,00**	**36,72**		
	7.01.03.2.01	***Koordinasi Kegiatan Pemberdayaan Desa***	***Jumlah Dokumen Koordinasi Kegiatan Pemberdayaan Desa***	***56 Dokumen***	***3.700.405.000,00***	***28 Dokumen***	***1.119.657.331,00***	***14 Dokumen***	***281.904.000,00***	***14 Dokumen***	***239.011.600,00***	***100,00***	***84,78***	***42 Dokumen***	***1.358.668.931,00***	***75,00***	***36,72***		
			Jumlah Koordinasi Kegiatan Pemberdayaan Desa	***14 Kegiatan***		***14 Kegiatan***		***0 Kegiatan***		***0 Kegiatan***		***0,00***		***14 Kegiatan***		***100,00***			
	7.01.03.2.01.01	Peningkatan Partisipasi Masyarakat dalam Forum Musyawarah Perencanaan Pembangunan di Desa	Jumlah Lembaga Kemasyarakatan yang Berpartisipasi dalam Forum Musyawarah Perencanaan Pembangunan di Desa	56 Lembaga Kemasyarakatan	3.700.405.000,00	42 Lembaga Kemasyarakatan	1.119.657.331,00	14 Lembaga Kemasyarakatan	281.904.000,00	14 Lembaga Kemasyarakatan	239.011.600,00	100,00	84,78	56 Lembaga Kemasyarakatan	1.358.668.931,00	100,00	36,72	KECAMATAN BULULAWANG	Pada Triwulan II, III & IV Tidak ada Realisasi Kinerja dikarenakan program kegiatan Musrenbang digabung dengan kegiatan Sinergitas Penyelenggaraan Pemerintahan (FGD)
238	**7.01.05**	**PROGRAM PENYELENGGARAAN URUSAN PEMERINTAHAN UMUM**	**Presentase Program Penyelenggaraan Urusan Pemerintahan Umum**	**100%**	**251.733.990,00**	**100%**	**97.340.989,00**	**100%**	**9.437.100,00**	**100%**	**7.461.600,00**	**100,00**	**79,07**	**100%**	**104.802.589,00**	**100,00**	**41,63**		
	7.01.05.2.01	***Penyelenggaran urusan Pemerintahan Umum Sesuai Penugasan Kepala Daerah***	***Jumlah Dokumen Penyelenggaraan Urusan Pemerintahan Umum sesuai Penugasan Kepala Daerah***	***16 Dokumen***	***251.733.990,00***	***52 Dokumen***	***97.340.989,00***	***4 Dokumen***	***9.437.100,00***	***4 Dokumen***	***7.461.600,00***	***100,00***	***79,07***	***56 Dokumen***	***104.802.589,00***	***350,00***	***41,63***		
			Jumlah Penyelenggaraan Urusan Pemerintahan Umum Sesuai Penugasan Kepala Daerah	***48 Kegiatan***		***5 Kegiatan***		***0 Kegiatan***		***0 Kegiatan***		***0,00***		***5 Kegiatan***		***10,42***			
	7.01.05.2.01.02	Fasilitasi, Koordinasi dan Pembinaan (Bimtek, Sosialisasi, Konsultasi) Wawasan Kebangsaan dan Ketahanan Nasional	Jumlah Orang yang Mengikuti Fasilitasi, Koordinasi dan Pembinaan (Bimtek, Sosialisasi, Konsultasi)Wawasan Kebangsaan dan Ketahanan Nasional	800 Orang	90.688.400,00	400 Orang	25.384.689,00	200 Orang	3.758.500,00	200 Orang	2.850.000,00	100,00	75,83	600 Orang	28.234.689,00	75,00	31,13	KECAMATAN BULULAWANG	pada Triwulan III Tidak ada Pencairan Anggaran dikarenakan Realisasi Anggaran Dijadikan satu dengan triwulan IV
			Jumlah Fasilitasi, Koordinasi dan Pembinaan (Bimtek, Sosialisasi, Konsultasi) Wawasan Kebangsaan dan Ketahanan Nasional	4 Kegiatan	22.672.100,00	4 Kegiatan	21.731.000,00	0 Kegiatan	0,00	0 Kegiatan	0,00	0,00	0,00	4 Kegiatan	21.731.000,00	100,00	95,85	KECAMATAN BULULAWANG	
	7.01.05.2.01.04	Pembinaan Kerukunan Antarsuku dan Intrasuku, Umat Beragama, Ras, dan Golongan Lainnya Guna Mewujudkan Stabilitas Keamanan Lokal, Regional, dan Nasional	Jumlah Orang yang Mengikuti Pembinaan Kerukunan Antar Suku, Umat Beragama, Ras dan Golongan Lainnya Guna Mewujudkan Stabilitas Keamanan Lokal, Regional dan Nasional	960 Orang	110.698.792,00	396 Orang	23.185.300,00	240 Orang	5.678.600,00	240 Orang	4.611.600,00	100,00	81,21	636 Orang	27.796.900,00	66,25	25,11	KECAMATAN BULULAWANG	
			Jumlah Pembinaan Kerukunan Antarsuku dan Intrasuku, Umat Beragama, Ras, dan Golongan Lainnya Guna Mewujudkan Stabilitas Keamanan Lokal, Regional, dan Nasional	4 Kegiatan	27.674.698,00	4 Kegiatan	27.040.000,00	0 Kegiatan	0,00	0 Kegiatan	0,00	0,00	0,00	4 Kegiatan	27.040.000,00	100,00	97,71	KECAMATAN BULULAWANG	
239	**7.01.06**	**PROGRAM PEMBINAAN DAN PENGAWASAN PEMERINTAHAN DESA**	**Persentase Program Pembinaan Dan Pengawasan Pemerintahan Desa**	**100%**	**146.301.000,00**	**100%**	**70.976.600,00**	**100%**	**12.973.200,00**	**100%**	**12.973.200,00**	**100,00**	**100,00**	**100%**	**83.949.800,00**	**100,00**	**57,38**		
	7.01.06.2.01	***Fasilitasi, Rekomendasi dan Koordinasi Pembinaan dan Pengawasan Pemerintahan Desa***	***Jumlah Dokumen Fasilitasi, Rekomendasi dan Koordinasi Pembinaan dan Pengawasan Pemerintahan Desa***	***12 Dokumen***	***146.301.000,00***	***4 Dokumen***	***70.976.600,00***	***4 Dokumen***	***12.973.200,00***	***4 Dokumen***	***12.973.200,00***	***100,00***	***100,00***	***8 Dokumen***	***83.949.800,00***	***66,67***	***57,38***		
			Jumlah Fasilitasi Administrasi Tata Pemerintahan Desa	***4 Kegiatan***		***4 Kegiatan***		***0 Kegiatan***		***0 Kegiatan***		***0,00***		***4 Kegiatan***		***100,00***			
	7.01.06.2.01.02	Fasilitasi Administrasi Tata Pemerintahan Desa	Jumlah Dokumen yang Difasilitasi dalam Rangka Administrasi Tata Pemerintahan Desa	16 Dokumen	117.040.800,00	8 Dokumen	40.510.600,00	4 Dokumen	12.973.200,00	4 Dokumen	12.973.200,00	100,00	100,00	12 Dokumen	53.483.800,00	75,00	45,70	KECAMATAN BULULAWANG	-
			Jumlah Fasilitasi Administrasi Tata Pemerintahan Desa	4 Kegiatan	29.260.200,00	4 Kegiatan	30.466.000,00	0 Kegiatan	0,00	0 Kegiatan	0,00	0,00	0,00	4 Kegiatan	30.466.000,00	100,00	104,12	KECAMATAN BULULAWANG	
	7.01.0.00.0.00.62.0000	**KECAMATAN GONDANGLEGI**			**20.560.631.780,00**		**10.620.948.749,00**		**3.516.941.494,00**		**3.018.899.319,00**				**13.639.848.068,00**				

No	Kode	Urusan/ Bidang Urusan Pemerintahan Daerah dan Program/ Kegiatan/ Sub Kegiatan	Indikator Kinerja Program (outcome)/ Kegiatan (output)/ Sub Kegiatan	Target Rpjmd PD pada Tahun 2026 (akhir periode Rpjmd PD)		Realisasi Capaian Kinerja RKPD s/d Tahun 2024		Target kinerja dan anggaran Rkpd PD Tahun Berjalan yang dievaluasi (Tahun 2025)		Realisasi Capaian Kinerja dan Anggaran RKPD yang dievaluasi (Tahun 2025)		Tingkat Capaian Kinerja dan Realisasi Anggaran RKPD (%)		Realisasi Kinerja dan Anggaran RKPD s/d Tahun 2025		Tingkat Capaian Kinerja dan Realisasi Anggaran RPJMD s/d Tahun 2025 (%)		Perangkat Daerah Penanggung Jawab	Ket.
1	2	3	4	5		6		7		8		9 = 8/7 x 100%		10 = 6 + 8		11 = 10/5 x 100%		12	13
				K	Rp	K	Rp	K	Rp	K	Rp	K	Rp	K	Rp	K	Rp		
240	**7.01.01**	**PROGRAM PENUNJANG URUSAN PEMERINTAHAN DAERAH KABUPATEN/KOTA**	**Persentase Pemenuhan Dukungan Manajemen Perkantoran Dan Penunjang Kinerja Perangkat Daerah Dalam Satu Tahun (%)**	**100%**	**16.569.788.780,00**	**91%**	**9.186.601.649,00**	**100%**	**3.218.285.294,00**	**89%**	**2.770.709.319,00**	**89,00**	**86,09**	**89%**	**11.957.310.968,00**	**89,00**	**72,16**		
	7.01.01.2.02	***Administrasi Keuangan Perangkat Daerah***	***Jumlah Dokumen Administrasi Keuangan Perangkat Daerah***	***160 Dokumen***	***15.018.427.580,00***	***76 Dokumen***	***8.340.056.901,00***	***40 Dokumen***	***3.046.941.947,00***	***37 Dokumen***	***2.600.136.319,00***	***92,50***	***85,34***	***113 Dokumen***	***10.940.193.220,00***	***70,63***	***72,85***		
			Jumlah Dokumen Pemenuhan Kinerja Keuangan Perangkat Daerah disusun sesuai atauran dan tepat waktu	***372 OB***		***372 OB***		***0 OB***		***0 OB***		***0,00***		***372 OB***		***100,00***			
	7.01.01.2.02.01	Penyediaan Gaji dan Tunjangan ASN	Jumlah Orang yang Menerima Gaji dan Tunjangan ASN	64 Orang/Bulan	11.033.397.424,00	29 Orang/Bulan	4.981.077.822,00	16 Orang/Bulan	2.949.750.038,00	12 Orang/Bulan	2.515.951.065,00	75,00	85,29	41 Orang/Bulan	7.497.028.887,00	64,06	67,95	KECAMATAN GONDANGLEGI	-
			Jumlah ASN (OB)	228 OB	2.758.349.356,00	228 OB	2.758.349.356,00	0 OB	0,00	0 OB	0,00	0,00	0,00	228 OB	2.758.349.356,00	100,00	100,00	KECAMATAN GONDANGLEGI	-
	7.01.01.2.02.02	Penyediaan Administrasi Pelaksanaan Tugas ASN	Jumlah Dokumen Hasil Penyediaan Administrasi Pelaksanaan Tugas ASN	48 Dokumen	981.344.640,00	24 Dokumen	355.293.563,00	12 Dokumen	97.191.909,00	9 Dokumen	84.185.254,00	75,00	86,62	33 Dokumen	439.478.817,00	68,75	44,78	KECAMATAN GONDANGLEGI	-
			Jumlah Pejabat Pengelola Administrasi Keuangan	144 OB	245.336.160,00	144 OB	245.336.160,00	6 OB	0,00	0 OB	0,00	0,00	0,00	144 OB	245.336.160,00	100,00	100,00	KECAMATAN GONDANGLEGI	
	7.01.01.2.05	***Administrasi Kepegawaian Perangkat Daerah***	***Jumlah Dokumen Pemenuhan Kinerja Layanan Kepegawian Perangkat Daerah yang Disusun Sesuai Aturan dan Tepat Waktu***	***25 Stel***	***58.320.000,00***	***25 Stel***	***39.097.500,00***	***0 Stel***	***0,00***	***0 Stel***	***0,00***	***0,00***	***0,00***	***25 Stel***	***39.097.500,00***	***100,00***	***67,04***		
			Jumlah Dokumen Administrasi Kepegawaian Perangkat Daerah	***20 Dokumen***		***8 Dokumen***		***0 Dokumen***		***0 Dokumen***		***0,00***		***8 Dokumen***		***40,00***			
	7.01.01.2.05.02	Pengadaan Pakaian Dinas Beserta Atribut Kelengkapannya	Jumlah Pakaian Dinas (stel)	25 Stel	11.664.000,00	25 Stel	11.664.000,00	21 Stel	0,00	0 Stel	0,00	0,00	0,00	25 Stel	11.664.000,00	100,00	100,00	KECAMATAN GONDANGLEGI	
			Jumlah Paket Pakaian Dinas beserta Atribut Kelengkapannya	88 Paket	46.656.000,00	44 Paket	27.433.500,00	0 Paket	0,00	0 Paket	0,00	0,00	0,00	44 Paket	27.433.500,00	50,00	58,80	KECAMATAN GONDANGLEGI	
	7.01.01.2.06	***Administrasi Umum Perangkat Daerah***	***Jumlah Laporan Administrasi Umum Perangkat Daerah***	***1672 Laporan***	***962.528.200,00***	***836 Laporan***	***569.490.323,00***	***418 Laporan***	***116.486.347,00***	***418 Laporan***	***116.481.000,00***	***100,00***	***100,00***	***1254 Laporan***	***685.971.323,00***	***75,00***	***71,27***		
			Jumlah Pelayanan Pemenuhan Administrasi Umum Perangkat Daerah dalam Satu Tahun	***10 Dokumen***		***10 Dokumen***		***0 Dokumen***		***0 Dokumen***		***0,00***		***10 Dokumen***		***100,00***			
	7.01.01.2.06.01	Penyediaan Komponen Instalasi Listrik/Penerangan Bangunan Kantor	Jumlah Paket Komponen Instalasi Listrik / Penerangan Bangunan Kantor yang Disediakan	40 Paket	25.576.000,00	19 Paket	9.395.000,00	10 Paket	2.560.000,00	10 Paket	2.560.000,00	100,00	100,00	29 Paket	11.955.000,00	72,50	46,74	KECAMATAN GONDANGLEGI	-
			Jumlah Penyediaan Komponen Alat-Alat Listrik dan Elektronik	10 Buah	6.394.000,00	10 Buah	6.394.000,00	0 Buah	0,00	0 Buah	0,00	0,00	0,00	10 Buah	6.394.000,00	100,00	100,00	KECAMATAN GONDANGLEGI	
	7.01.01.2.06.02	Penyediaan Peralatan dan Perlengkapan Kantor	Jumlah Paket Peralatan dan Perlengkapan Kantor yang Disediakan	60 Paket	143.006.000,00	30 Paket	62.709.800,00	15 Paket	32.336.500,00	15 Paket	32.335.500,00	100,00	100,00	45 Paket	95.045.300,00	75,00	66,46	KECAMATAN GONDANGLEGI	-
			Jumlah Alat Tulis Kantor yang Disediakan	15 Buah	35.751.500,00	15 Buah	35.751.500,00	0 Buah	0,00	0 Buah	0,00	0,00	0,00	15 Buah	35.751.500,00	100,00	100,00	KECAMATAN GONDANGLEGI	
	7.01.01.2.06.05	Penyediaan Barang Cetakan dan Penggandaan	Jumlah Paket Barang Cetakan dan Penggandaan yang Disediakan	12 Paket	43.076.560,00	6 Paket	29.809.083,00	3 Paket	10.549.847,00	3 Paket	10.545.500,00	100,00	99,96	9 Paket	40.354.583,00	75,00	93,68	KECAMATAN GONDANGLEGI	
			Jumlah barang cetakan dan penggandaan	2 Buah	10.769.140,00	2 Buah	10.769.140,00	0 Buah	0,00	0 Buah	0,00	0,00	0,00	2 Buah	10.769.140,00	100,00	100,00	KECAMATAN GONDANGLEGI	
	7.01.01.2.06.06	Penyediaan Bahan Bacaan dan Peraturan Perundang-undangan	Jumlah Dokumen Bahan Bacaan dan Peraturan Perundang-Undangan yang Disediakan	60 Dokumen	8.064.000,00	24 Dokumen	3.370.800,00	12 Dokumen	2.040.000,00	12 Dokumen	2.040.000,00	100,00	100,00	36 Dokumen	5.410.800,00	60,00	67,10	KECAMATAN GONDANGLEGI	
			Jumlah Penyediaan Bahan Bacaan	262 Eksemplar	2.016.000,00	262 Eksemplar	2.016.000,00	0 Eksemplar	0,00	0 Eksemplar	0,00	0,00	0,00	262 Eksemplar	2.016.000,00	100,00	100,00	KECAMATAN GONDANGLEGI	
	7.01.01.2.06.08	Fasilitasi Kunjungan Tamu	Jumlah makanan dan minuman harian pegawai, rapat, dan tamu yang disediakan	3600 HOK	52.800.000,00	3600 HOK	52.800.000,00	0 HOK	0,00	0 HOK	0,00	0,00	0,00	3600 HOK	52.800.000,00	100,00	100,00	KECAMATAN GONDANGLEGI	
			Jumlah Laporan Fasilitasi Kunjungan Tamu	60 Laporan	211.200.000,00	12 Laporan	26.700.000,00	0 Laporan	0,00	0 Laporan	0,00	0,00	0,00	12 Laporan	26.700.000,00	20,00	12,64	KECAMATAN GONDANGLEGI	
	7.01.01.2.06.09	Penyelenggaraan Rapat Koordinasi dan Konsultasi SKPD	Jumlah Laporan Penyelenggaraan Rapat Koordinasi dan Konsultasi SKPD	960 Laporan	339.100.000,00	480 Laporan	245.000.000,00	240 Laporan	69.000.000,00	240 Laporan	69.000.000,00	100,00	100,00	720 Laporan	314.000.000,00	75,00	92,60	KECAMATAN GONDANGLEGI	
			Jumlah pegawai yang memenuhi penugasan dinas ke dalam daerah	540 HOK	84.775.000,00	540 HOK	84.775.000,00	0 HOK	0,00	0 HOK	0,00	0,00	0,00	540 HOK	84.775.000,00	100,00	100,00	KECAMATAN GONDANGLEGI	
	7.01.01.2.07	***Pengadaan Barang Milik Daerah Penunjang Urusan Pemerintah Daerah***	***Jumlah Pemenuhan Barang Milik Daerah dalam Menunjang Operasional Kantor***	***4 Unit***	***75.800.000,00***	***4 Unit***	***55.568.075,00***	***0 Unit***	***0,00***	***0 Unit***	***0,00***	***0,00***	***0,00***	***4 Unit***	***55.568.075,00***	***100,00***	***73,31***		
			Jumlah Unit Pengadaan Barang Milik Daerah Penunjang Urusan Pemerintah Daerah	***16 Unit***		***0 Unit***		***0 Unit***		***0 Unit***		***0,00***		***0 Unit***		***0,00***			
	7.01.01.2.07.10	Pengadaan Sarana dan Prasarana Gedung Kantor atau Bangunan Lainnya	Jumlah Peralatan Gedung Kantor yang Diadakan	4 Buah	15.160.000,00	4 Buah	15.160.000,00	0 Buah	0,00	0 Buah	0,00	0,00	0,00	4 Buah	15.160.000,00	100,00	100,00	KECAMATAN GONDANGLEGI	
			Jumlah Unit Sarana dan Prasarana Pendukung Gedung Kantor atau Bangunan Lainnya yang Disediakan	16 Unit	60.640.000,00	4 Unit	40.408.075,00	0 Unit	0,00	0 Unit	0,00	0,00	0,00	4 Unit	40.408.075,00	25,00	66,64	KECAMATAN GONDANGLEGI	
	7.01.01.2.08	***Penyediaan Jasa Penunjang Urusan Pemerintahan Daerah***	***Jumlah Laporan Penyediaan Jasa Penunjang Urusan Pemerinta Daerah***	***384 Laporan***	***165.000.000,00***	***192 Laporan***	***70.457.925,00***	***96 Laporan***	***30.000.000,00***	***96 Laporan***	***29.287.200,00***	***100,00***	***97,62***	***288 Laporan***	***99.745.125,00***	***75,00***	***60,45***		
			Jumlah Dokumen Penyediaan Jasa Pennjang Operasional Perkantoranyang Teradministrasi dengan Benar selama 1 Tahun	***96 Laporan***		***96 Laporan***		***0 Laporan***		***0 Laporan***		***0,00***		***96 Laporan***		***100,00***			

No	Kode	Urusan/ Bidang Urusan Pemerintahan Daerah dan Program/ Kegiatan/ Sub Kegiatan	Indikator Kinerja Program (outcome)/ Kegiatan (output)/ Sub Kegiatan	Target Rpjmd PD pada Tahun 2026 (akhir periode Rpjmd PD)		Realisasi Capaian Kinerja RKPD s/d Tahun 2024		Target kinerja dan anggaran Rkpd PD Tahun Berjalan yang dievaluasi (Tahun 2025)		Realisasi Capaian Kinerja dan Anggaran RKPD yang dievaluasi (Tahun 2025)		Tingkat Capaian Kinerja dan Realisasi Anggaran RKPD (%)		Realisasi Kinerja dan Anggaran RKPD s/d Tahun 2025		Tingkat Capaian Kinerja dan Realisasi Anggaran RPJMD s/d Tahun 2025 (%)		Perangkat Daerah Penanggung Jawab	Ket.
1	2	3	4	5		6		7		8		9 = 8/7 x 100%		10 = 6 + 8		11 = 10/5 x 100%		12	13
				K	Rp	K	Rp	K	Rp	K	Rp	K	Rp	K	Rp	K	Rp		
	7.01.01.2.08.01	Penyediaan Jasa Surat Menyurat	Jumlah registrasi surat masuk dan surat keluar	290 OK	15.000.000,00	290 OK	15.000.000,00	0 OK	0,00	0 OK	0,00	0,00	0,00	290 OK	15.000.000,00	100,00	100,00	KECAMATAN GONDANGLEGI	
			Jumlah Laporan Penyediaan Jasa Surat Menyurat	240 Laporan	60.000.000,00	0 Laporan	0,00	0 Laporan	0,00	0 Laporan	0,00	0,00	0,00	0 Laporan	0,00	0,00	0,00	KECAMATAN GONDANGLEGI	
	7.01.01.2.08.02	Penyediaan Jasa Komunikasi, Sumber Daya Air dan Listrik	Jumlah Laporan Penyediaan Jasa Komunikasi, Sumber Daya Air dan Listrik yang Disediakan	144 Laporan	72.000.000,00	72 Laporan	37.457.925,00	36 Laporan	30.000.000,00	36 Laporan	29.287.200,00	100,00	97,62	108 Laporan	66.745.125,00	75,00	92,70	KECAMATAN GONDANGLEGI	
			Jumlah Penyediaan Listrik, Air Minum/Air Bersih, Telekomunikasi dan Internet	3 Rekening	18.000.000,00	3 Rekening	18.000.000,00	0 Rekening	0,00	0 Rekening	0,00	0,00	0,00	3 Rekening	18.000.000,00	100,00	100,00	KECAMATAN GONDANGLEGI	
	7.01.01.2.09	***Pemeliharaan Barang Milik Daerah Penunjang Urusan Pemerintahan Daerah***	***Jumlah Unit Barang Milik Daerah Penunjang Urusan Pemerintah Daerah yang Dipelihara***	***80 Unit***	***289.713.000,00***	***40 Unit***	***111.930.925,00***	***20 Unit***	***24.857.000,00***	***20 Unit***	***24.804.800,00***	***100,00***	***99,79***	***60 Unit***	***136.735.725,00***	***75,00***	***47,20***		
			Jumlah Dokumen Pemeliharaan Barang Milik Daerah Penunjang Urusan Pemerintahan Daerah yang dipelihara dalam 1 Tahun	***28 Unit***		***28 Unit***		***0 Unit***		***0 Unit***		***0,00***		***28 Unit***		***100,00***			
	7.01.01.2.09.01	Penyediaan Jasa Pemeliharaan, Biaya Pemeliharaan dan Pajak Kendaraan Perorangan Dinas atau Kendaraan Dinas Jabatan	Jumlah Kendaraan Perorangan Dinas atau Kendaraan Dinas Jabatan yang Dipelihara dan dibayarkan Pajaknya	28 Unit	65.800.000,00	14 Unit	16.488.725,00	7 Unit	9.460.000,00	7 Unit	9.407.800,00	100,00	99,45	21 Unit	25.896.525,00	75,00	39,36	KECAMATAN GONDANGLEGI	
			Jumlah kendaraan roda 4 dan kendaraan roda 2 yang dipelihara rutin dan berkala	7 Unit	16.450.000,00	7 Unit	16.450.000,00	0 Unit	0,00	0 Unit	0,00	0,00	0,00	7 Unit	16.450.000,00	100,00	100,00	KECAMATAN GONDANGLEGI	
	7.01.01.2.09.06	Pemeliharaan Peralatan dan Mesin Lainnya	Jumlah peralatan dan mesin lainnya yang dipelihara	48 Unit	8.552.000,00	24 Unit	5.672.000,00	12 Unit	5.075.000,00	12 Unit	5.075.000,00	100,00	100,00	36 Unit	10.747.000,00	75,00	125,67	KECAMATAN GONDANGLEGI	
			Jumlah jasa servis peralatan kantor dan pengadaan suku cadang yang disediakan	12 Unit	2.138.000,00	12 Unit	2.138.000,00	0 Unit	0,00	0 Unit	0,00	0,00	0,00	12 Unit	2.138.000,00	100,00	100,00	KECAMATAN GONDANGLEGI	
	7.01.01.2.09.09	Pemeliharaan/Rehabilitasi Gedung Kantor dan Bangunan Lainnya	Jumlah Gedung Kantor dan Bangunan Lainnya yang Dipelihara / Direhabilitasi	4 Unit	157.418.400,00	2 Unit	31.827.600,00	1 Unit	10.322.000,00	1 Unit	10.322.000,00	100,00	100,00	3 Unit	42.149.600,00	75,00	26,78	KECAMATAN GONDANGLEGI	
			Jumlah gedung kantor yang dipelihara rutin/berkala	10 Unit	39.354.600,00	10 Unit	39.354.600,00	0 Unit	0,00	0 Unit	0,00	0,00	0,00	10 Unit	39.354.600,00	100,00	100,00	KECAMATAN GONDANGLEGI	
241	**7.01.02**	**PROGRAM PENYELENGGARAAN PEMERINTAHAN DAN PELAYANAN PUBLIK**	**Pesentase Penyelenggaraan Pemerintahan dan Pelayanan Publik dalam satau Tahun (%)**	**100%**	**3.762.030.000,00**	**95%**	**1.310.614.500,00**	**100%**	**277.406.200,00**	**86%**	**226.940.000,00**	**86,00**	**81,81**	**86%**	**1.537.554.500,00**	**86,00**	**40,87**		
	7.01.02.2.01	***Koordinasi Penyelenggaraan Kegiatan Pemerintahan di Tingkat Kecamatan***	***Jumlah Koordinasi Penyelenggaraan Kegiatan Pemerintahan di Tingkat Kecamatan***	***164 Kegiatan***	***3.718.160.000,00***	***82 Kegiatan***	***1.280.746.500,00***	***17 Kegiatan***	***271.156.200,00***	***14 Kegiatan***	***220.690.000,00***	***82,35***	***81,39***	***96 Kegiatan***	***1.501.436.500,00***	***58,54***	***40,38***		
			Jumlah Laporan Koordinasi Penyelenggaraan Kegiatan Pemerintahan di Tingkat Kecamatan	***41 Kegiatan***		***41 Kegiatan***		***0 Kegiatan***		***0 Kegiatan***		***0,00***		***41 Kegiatan***		***100,00***			
	7.01.02.2.01.01	Koordinasi/Sinergi Perencanaan dan Pelaksanaan Kegiatan Pemerintahan dengan Perangkat Daerah dan Instansi Vertikal Terkait	Jumlah Laporan Koordinasi/Sinergi Perencanaan dan Pelaksanaan Kegiatan Pemerintahan dengan Perangkat Daerah dan Instansi Vertikal Terkait	88 Laporan	2.974.528.000,00	36 Laporan	537.114.500,00	17 Laporan	271.156.200,00	14 Laporan	220.690.000,00	82,35	81,39	50 Laporan	757.804.500,00	56,82	25,48	KECAMATAN GONDANGLEGI	-
			Jumlah Koordinasi dan Fasilitasi Pembangunan dan Pemberdayaan Masyarakat	31 Kegiatan	743.632.000,00	31 Kegiatan	743.632.000,00	0 Kegiatan	0,00	0 Kegiatan	0,00	0,00	0,00	31 Kegiatan	743.632.000,00	100,00	100,00	KECAMATAN GONDANGLEGI	
	7.01.02.2.04	***Pelaksanaan Urusan Pemerintahan yang Dilimpahkan kepada Camat***	***Jumlah Dokumen Kegiatan Pelaksanaan Urusan Pemerintahan yang dilimpahkan kepada Camat***	***50 Dokumen***	***43.870.000,00***	***23 Dokumen***	***29.868.000,00***	***10 Dokumen***	***6.250.000,00***	***10 Dokumen***	***6.250.000,00***	***100,00***	***100,00***	***33 Dokumen***	***36.118.000,00***	***66,00***	***82,33***		
	7.01.02.2.04.03	Pelaksanaan Urusan Pemerintahan yang terkait dengan Kewenangan Lain yang Dilimpahkan	Jumlah Laporan Pelaksanaan Kewenangan Lain yang Dilimpahkan	40 Laporan	35.096.000,00	10 Laporan	21.094.000,00	5 Laporan	6.250.000,00	5 Laporan	6.250.000,00	100,00	100,00	5 Laporan	27.344.000,00	12,50	77,91	KECAMATAN GONDANGLEGI	
			Jumlah Fasilitasi Pelayanan Terpadu Kecamatan	10 Kegiatan	8.774.000,00	10 Kegiatan	8.774.000,00	0 Kegiatan	0,00	0 Kegiatan	0,00	0,00	0,00	10 Kegiatan	8.774.000,00	100,00	100,00	KECAMATAN GONDANGLEGI	
242	**7.01.04**	**PROGRAM KOORDINASI KETENTRAMAN DAN KETERTIBAN UMUM**	**Persentase kegiatan koordinasi ketentraman dan ketertiban umum dalam satu tahun (%)**	**100%**	**86.192.000,00**	**100%**	**43.398.400,00**	**100%**	**6.250.000,00**	**100%**	**6.250.000,00**	**100,00**	**100,00**	**100%**	**49.648.400,00**	**100,00**	**57,60**		
	7.01.04.2.01	***Koordinasi Upaya Penyelenggaraan Ketenteraman dan Ketertiban Umum***	***Jumlah Laporan Koordinasi Upaya Penyelenggaraan Ketenteraman dan Ketertiban Umum***	***60 Laporan***	***86.192.000,00***	***30 Laporan***	***43.398.400,00***	***15 Laporan***	***6.250.000,00***	***15 Laporan***	***6.250.000,00***	***100,00***	***100,00***	***45 Laporan***	***49.648.400,00***	***75,00***	***57,60***		
			Jumlah Upaya Penyelenggaraan Ketentraman dan Ketertiban Umum yang Dilaksanakan dalam satu tahun	***15 Kegiatan***		***15 Kegiatan***		***0 Kegiatan***		***0 Kegiatan***		***0,00***		***15 Kegiatan***		***100,00***			
	7.01.04.2.01.01	Sinergitas dengan Kepolisian Negara Republik Indonesia, Tentara Nasional Indonesia dan Instansi Vertikal di Wilayah Kecamatan	Jumlah Laporan Hasil Sinergitas dengan Kepolisian Negara Republik Indonesia, Tentara Nasional Indonesia dan Instansi Vertikal di Wilayah Kecamatan	40 Laporan	68.953.600,00	20 Laporan	26.160.000,00	10 Laporan	6.250.000,00	10 Laporan	6.250.000,00	100,00	100,00	30 Laporan	32.410.000,00	75,00	47,00	KECAMATAN GONDANGLEGI	
			Jumlah kegiatan pembinaan, koordinasi, dan fasilitasi keamanan, ketentraman, dan ketertiban lingkungan	15 Kali	17.238.400,00	15 Kali	17.238.400,00	0 Kali	0,00	0 Kali	0,00	0,00	0,00	15 Kali	17.238.400,00	100,00	100,00	KECAMATAN GONDANGLEGI	

No	Kode	Urusan/ Bidang Urusan Pemerintahan Daerah dan Program/ Kegiatan/ Sub Kegiatan	Indikator Kinerja Program (outcome)/ Kegiatan (output)/ Sub Kegiatan	Target Rpjmd PD pada Tahun 2026 (akhir periode Rpjmd PD)		Realisasi Capaian Kinerja RKPD s/d Tahun 2024		Target kinerja dan anggaran Rkpd PD Tahun Berjalan yang dievaluasi (Tahun 2025)		Realisasi Capaian Kinerja dan Anggaran RKPD yang dievaluasi (Tahun 2025)		Tingkat Capaian Kinerja dan Realisasi Anggaran RKPD (%)		Realisasi Kinerja dan Anggaran RKPD s/d Tahun 2025		Tingkat Capaian Kinerja dan Realisasi Anggaran RPJMD s/d Tahun 2025 (%)		Perangkat Daerah Penanggung Jawab	Ket.
1	2	3	4	5		6		7		8		9 = 8/7 x 100%		10 = 6 + 8		11 = 10/5 x 100%		12	13
				K	Rp	K	Rp	K	Rp	K	Rp	K	Rp	K	Rp	K	Rp		
243	7.01.05	PROGRAM PENYELENGGARAAN URUSAN PEMERINTAHAN UMUM	Persentase penyelenggaraan urusan pemerintahan umum yang dilaksanakan dalam satu tahun (%)	100%	55.434.000,00	100%	36.946.800,00	100%	7.500.000,00	100%	7.500.000,00	100,00	100,00	100%	44.446.800,00	100,00	80,18		
	7.01.05.2.01	Penyelenggaraan Urusan Pemerintahan Umum sesuai Penugasan Kepala Daerah	Jumlah Laporan Penyelenggaraan Urusan Pemerintahan Umum sesuai Penugasan Kepala Daerah	48 Laporan	55.434.000,00	24 Laporan	36.946.800,00	12 Laporan	7.500.000,00	12 Laporan	7.500.000,00	100,00	100,00	36 Laporan	44.446.800,00	75,00	80,18		
			Jumlah penyelenggaraan Uruan Pemerintahan Umum yang Dilaksanakan dalam satu tahun	12 Kali		12 Kali		0 Kali		0 Kali		0,00		12 Kali		100,00			
	7.01.05.2.01.02	Fasilitasi, Koordinasi dan Pembinaan (Bimtek, Sosialisasi, Konsultasi) Wawasan Kebangsaan dan Ketahanan Nasional	Jumlah Orang yang Mengikuti Fasilitasi, Koordinasi dan Pembinaan (Bimtek, Sosialisasi, Konsultasi) Wawasan Kebangsaan dan Ketahanan Nasional	56 Orang	44.347.200,00	28 Orang	25.860.000,00	14 Orang	7.500.000,00	14 Orang	7.500.000,00	100,00	100,00	42 Orang	33.360.000,00	75,00	75,22	KECAMATAN GONDANGLEGI	
			Jumlah Kegiatan Pembinaan, Koordinasi dan Fasilitasi Kesejahteraan Sosial dan Kepemudaan	12 kali	11.086.800,00	12 kali	11.086.800,00	0 kali	0,00	0 kali	0,00	0,00	0,00	12 kali	11.086.800,00	100,00	100,00	KECAMATAN GONDANGLEGI	
244	7.01.06	PROGRAM PEMBINAAN DAN PENGAWASAN PEMERINTAHAN DESA	Persentase pembinaan dan pengawasan pemerintahan desa yang dilaksanakan dalam satu tahun (%)	100%	87.187.000,00	100%	43.387.400,00	100%	7.500.000,00	100%	7.500.000,00	100,00	100,00	100%	50.887.400,00	100,00	58,37		
	7.01.06.2.01	Fasilitasi, Rekomendasi dan Koordinasi Pembinaan dan Pengawasan Pemerintahan Desa	Jumlah Laporan Fasilitasi, Rekomendasi dan Koordinasi Pembinaan dan Pengawasan Pemerintahan Desa	46 Laporan	87.187.000,00	26 Laporan	43.387.400,00	13 Laporan	7.500.000,00	13 Laporan	7.500.000,00	100,00	100,00	39 Laporan	50.887.400,00	84,78	58,37		
			Jumlah Fasilitasi, Rekomendasi dan Koordinasi Pembinaan dan Pengawasan Pemerintahan Desa yang dilaksanakan dalam satu tahun	13 Kali		13 Kali		0 Kali		0 Kali		0,00		13 Kali		100,00			
	7.01.06.2.01.02	Fasilitasi Administrasi Tata Pemerintahan Desa	Jumlah Dokumen yang Difasilitasi dalam rangka Administrasi Tata Pemerintahan Desa	16 Dokumen	69.749.600,00	8 Dokumen	25.950.000,00	4 Dokumen	7.500.000,00	4 Dokumen	7.500.000,00	100,00	100,00	12 Dokumen	33.450.000,00	75,00	47,96	KECAMATAN GONDANGLEGI	-
			Jumlah kegiatan pembinaan, koordinasi dan fasilitasi penyelenggaraan desa	13 Kali	17.437.400,00	13 Kali	17.437.400,00	0 Kali	0,00	0 Kali	0,00	0,00	0,00	13 Kali	17.437.400,00	100,00	100,00	KECAMATAN GONDANGLEGI	
	7.01.0.00.0.00.63.0000	KECAMATAN PAGELARAN			17.760.573.499,00		8.480.557.016,00		3.384.039.836,00		2.732.607.561,00				11.213.164.577,00				
245	7.01.01	PROGRAM PENUNJANG URUSAN PEMERINTAHAN DAERAH KABUPATEN/KOTA	Persentase Pemenuhan Dukungan Manajemen Perkantoran Dan Penunjang Kinerja Perangkat Daerah Dalam Satu Tahun (%)	100%	14.096.671.599,00	100%	7.718.218.016,00	100%	3.063.889.836,00	100%	2.456.760.541,00	100,00	80,18	100%	10.174.978.557,00	100,00	72,18		
	7.01.01.2.01	Perencanaan, Penganggaran, dan Evaluasi Kinerja Perangkat Daerah	Jumlah Dokumen Perencanaan Penganggaran dan Evaluasi Kinerja yang disusun sesuai aturan dan tepat waktu	120 Dokumen	19.546.999,00	12 Dokumen	18.000.000,00	12 Dokumen	18.000.000,00	16 Dokumen	18.000.000,00	133,33	100,00	28 Dokumen	36.000.000,00	23,33	184,17		
	7.01.01.2.01.01	Penyusunan Dokumen Perencanaan Perangkat Daerah	Jumlah Dokumen Perencanaan Perangkat Daerah	16 Dokumen	2.606.267,00	4 Dokumen	5.000.000,00	4 Dokumen	5.000.000,00	4 Dokumen	5.000.000,00	100,00	100,00	8 Dokumen	10.000.000,00	50,00	383,69	KECAMATAN PAGELARAN	
	7.01.01.2.01.02	Koordinasi dan Penyusunan Dokumen RKA-SKPD	Jumlah Dokumen RKA-SKPD dan Laporan Hasil Koordinasi Penyusunan Dokumen RKA-SKPD	8 Dokumen	1.303.133,00	2 Dokumen	4.000.000,00	2 Dokumen	4.000.000,00	2 Dokumen	4.000.000,00	100,00	100,00	2 Dokumen	8.000.000,00	25,00	613,91	KECAMATAN PAGELARAN	-
	7.01.01.2.01.03	Koordinasi dan Penyusunan Dokumen Perubahan RKA-SKPD	Jumlah Dokumen Perubahan RKA-SKPD dan Laporan Hasil Koordinasi Penyusunan Dokumen Perubahan RKA-SKPD	8 Dokumen	1.303.133,00	3 Dokumen	3.000.000,00	2 Dokumen	3.000.000,00	2 Dokumen	3.000.000,00	100,00	100,00	5 Dokumen	6.000.000,00	62,50	460,43	KECAMATAN PAGELARAN	
	7.01.01.2.01.04	Koordinasi dan Penyusunan Dokumen DPA-SKPD	Jumlah Dokumen DPA-SKPD dan Laporan Hasil Koordinasi Penyusunan Dokumen DPA-SKPD	8 Dokumen	1.303.133,00	3 Dokumen	3.000.000,00	0 Dokumen	0,00	0 Dokumen	0,00	0,00	0,00	3 Dokumen	3.000.000,00	37,50	230,21	KECAMATAN PAGELARAN	-
	7.01.01.2.01.05	Koordinasi dan Penyusunan Dokumen Perubahan DPA-SKPD	Jumlah Dokumen Perubahan DPA-SKPD dan Laporan Hasil Koordinasi Penyusunan Dokumen Perubahan DPA-SKPD	8 Dokumen	1.303.133,00	1 Dokumen	0,00	2 Dokumen	3.000.000,00	2 Dokumen	3.000.000,00	100,00	100,00	3 Dokumen	3.000.000,00	37,50	230,21	KECAMATAN PAGELARAN	
	7.01.01.2.01.06	Koordinasi dan Penyusunan Laporan Capaian Kinerja dan Ikhtisar Realisasi Kinerja SKPD	Jumlah dokumen laporan capaian kinerja dan ikhtisar realisasi kinerja Perangkat Daerah	2 Laporan	3.909.400,00	1 Laporan	3.000.000,00	4 Laporan	3.000.000,00	4 Laporan	3.000.000,00	100,00	100,00	5 Laporan	6.000.000,00	250,00	153,48	KECAMATAN PAGELARAN	-
			Jumlah Laporan Capaian Kinerja dan Ikhtisar Realisasi SKPD dan Laporan Hasil Koordinasi Penyusunan Laporan Capaian Kinerja dan Ikhtisar Realisasi Kinerja SKPD	8 Laporan	2.606.267,00	0 Laporan	0,00	0 Laporan	0,00	1 Laporan	0,00	0,00	0,00	1 Laporan	0,00	12,50	0,00	KECAMATAN PAGELARAN	
	7.01.01.2.01.07	Evaluasi Kinerja Perangkat Daerah	Jumlah Laporan Evaluasi Kinerja Perangkat Daerah	32 Laporan	5.212.533,00	0 Laporan	0,00	0 Laporan	0,00	0 Laporan	0,00	0,00	0,00	0 Laporan	0,00	0,00	0,00	KECAMATAN PAGELARAN	-
	7.01.01.2.02	Administrasi Keuangan Perangkat Daerah	Jumlah dokumen administrasi perangkat Daerah	10 Dokumen	12.149.330.060,00	3 Dokumen	7.094.529.636,00	2 Dokumen	2.828.219.277,00	2 Dokumen	2.201.196.014,00	100,00	77,83	5 Dokumen	9.295.725.650,00	50,00	76,51		
	7.01.01.2.02.01	Penyediaan Gaji dan Tunjangan ASN	Jumlah Orang yang Menerima Gaji dan Tunjangan ASN	720 Orang/bulan	9.052.115.728,00	336 Orang/bulan	4.348.146.760,00	180 Orang/bulan	2.595.230.658,00	156 Orang/bulan	2.134.755.975,00	86,67	82,26	492 Orang/bulan	6.482.902.735,00	68,33	71,62	KECAMATAN PAGELARAN	-
			Jumlah Gaji, tunjangan dan tambahan penghasilan PNS (TPP)	180 OB	2.263.028.932,00	230 OB	2.283.097.656,00	180 OB	144.026.027,00	0 OB	0,00	0,00	0,00	230 OB	2.283.097.656,00	127,78	100,89	KECAMATAN PAGELARAN	
	7.01.01.2.02.02	Penyediaan Administrasi Pelaksanaan Tugas ASN	Jumlah Dokumen Hasil Penyediaan Adminstrasi Pelaksanaan Tugas ASN	48 Dokumen	661.084.320,00	24 Dokumen	232.208.784,00	12 Dokumen	58.161.144,00	7 Dokumen	55.440.039,00	58,33	95,32	31 Dokumen	287.648.823,00	64,58	43,51	KECAMATAN PAGELARAN	-
			Jumlah penyediaan administrasi pelaksanaan tugas ASN	84 OB	165.271.080,00	96 OB	215.491.436,00	0 OB	19.801.448,00	0 OB	0,00	0,00	0,00	96 OB	215.491.436,00	114,29	130,39	KECAMATAN PAGELARAN	

No	Kode	Urusan/ Bidang Urusan Pemerintahan Daerah dan Program/ Kegiatan/ Sub Kegiatan	Indikator Kinerja Program (outcome)/ Kegiatan (output)/ Sub Kegiatan	Target Rpjmd PD pada Tahun 2026 (akhir periode Rpjmd PD)		Realisasi Capaian Kinerja RKPD s/d Tahun 2024		Target kinerja dan anggaran Rkpd PD Tahun Berjalan yang dievaluasi (Tahun 2025)		Realisasi Capaian Kinerja dan Anggaran RKPD yang dievaluasi (Tahun 2025)		Tingkat Capaian Kinerja dan Realisasi Anggaran RKPD (%)		Realisasi Kinerja dan Anggaran RKPD s/d Tahun 2025		Tingkat Capaian Kinerja dan Realisasi Anggaran RPJMD s/d Tahun 2025 (%)		Perangkat Daerah Penanggung Jawab	Ket.
1	2	3	4	5		6		7		8		9 = 8/7 x 100%		10 = 6 + 8		11 = 10/5 x 100%		12	13
				K	Rp	K	Rp	K	Rp	K	Rp	K	Rp	K	Rp	K	Rp		
	7.01.01.2.02.05	Koordinasi dan Penyusunan Laporan Keuangan Akhir Tahun SKPD	Jumlah laporan akhir tahun SKPD dan laporan koordinasi penyusunan laporan keuangan akhir tahun SKPD	48 Laporan	6.004.000,00	24 Laporan	6.553.000,00	12 Laporan	5.000.000,00	12 Laporan	5.000.000,00	100,00	100,00	36 Laporan	11.553.000,00	75,00	192,42	KECAMATAN PAGELARAN	
			Jumlah Dokumen Laporan Keuangan Akhir	8 Buku	1.501.000,00	8 Buku	1.507.000,00	0 Buku	0,00	0 Buku	0,00	0,00	0,00	8 Buku	1.507.000,00	100,00	100,40	KECAMATAN PAGELARAN	
	7.01.01.2.02.07	Koordinasi dan Penyusunan Laporan Keuangan Bulanan/Triwulanan/Semesteran SKPD	Jumlah laporan keuangan bulanan /triwulanan/semesteran SKPD dan laporan koordinasi penyusunan laporan keuangan bulanan/ triwulanan/semesteran SKPD	48 Laporan	260.000,00	24 Laporan	7.525.000,00	12 Laporan	6.000.000,00	12 Laporan	6.000.000,00	100,00	100,00	36 Laporan	13.525.000,00	75,00	5.201,92	KECAMATAN PAGELARAN	
			Jumlah dokumen laporan keuangan bulanan, triwulanan, dan semeteran disusun	1 Buku	65.000,00	0 Buku	0,00	0 Buku	0,00	0 Buku	0,00	0,00	0,00	0 Buku	0,00	0,00	0,00	KECAMATAN PAGELARAN	
	7.01.01.2.05	***Administrasi Kepegawaian Perangkat Daerah***	***Jumlah Administrasi Kepegawaian Perangkat Daerah***	***100 Laporan***	***75.370.000,00***	***40 Laporan***	***31.889.000,00***	***20 Laporan***	***16.820.000,00***	***20 Laporan***	***16.820.000,00***	***100,00***	***100,00***	***60 Laporan***	***48.709.000,00***	***60,00***	***64,63***		
	7.01.01.2.05.02	Pengadaan Pakaian Dinas Beserta Atribut Kelengkapannya	Jumlah paket pakain dinas beserta atribut kelengkapannya	80 Paket	60.296.000,00	40 Paket	31.889.000,00	20 Paket	16.820.000,00	20 Paket	16.820.000,00	100,00	100,00	60 Paket	48.709.000,00	75,00	80,78	KECAMATAN PAGELARAN	
			Jumlah Penyediaan Pakaian Dinas beserta atribut kelengkapannya	20 Stel	15.074.000,00	0 Stel	0,00	0 Stel	0,00	0 Stel	0,00	0,00	0,00	0 Stel	0,00	0,00	0,00	KECAMATAN PAGELARAN	
	7.01.01.2.06	***Administrasi Umum Perangkat Daerah***	***Jumlah laporan administrasi umum perangkat daerah***	***5 Laporan***	***1.215.841.535,00***	***2 Laporan***	***394.347.580,00***	***1 Laporan***	***137.736.359,00***	***1 Laporan***	***164.936.359,00***	***100,00***	***119,75***	***3 Laporan***	***559.283.939,00***	***60,00***	***46,00***		
	7.01.01.2.06.01	Penyediaan komponen instalasi listrik/penerangan bangunan kantor	Jumlah paket komponen instalasi listrik/ penerangan bangunan kantor	48 Paket	2.160.000,00	24 Paket	0,00	12 Paket	0,00	0 Paket	0,00	0,00	0,00	24 Paket	0,00	50,00	0,00	KECAMATAN PAGELARAN	
	7.01.01.2.06.02	Penyediaan Peralatan dan Perlengkapan Kantor	Jumlah paket peralatan dan perlengkapan kantor yang disediakan	48 Paket	124.496.000,00	24 Paket	60.478.200,00	12 Paket	32.500.000,00	12 Paket	32.500.000,00	100,00	100,00	36 Paket	92.978.200,00	75,00	74,68	KECAMATAN PAGELARAN	
			Jumlah Penyediaan Peralatan dan Perlengkapan Kantor	20 Jenis	31.664.000,00	0 Jenis	8.224.800,00	0 Jenis	-200.000,00	0 Jenis	0,00	0,00	0,00	0 Jenis	8.224.800,00	0,00	25,98	KECAMATAN PAGELARAN	
	7.01.01.2.06.05	Penyediaan Barang Cetakan dan Penggandaan	Jumlah paket barang cetakan dan penggandaan yang disediakan	48 Paket	264.417.216,00	24 Paket	42.144.580,00	12 Paket	15.436.359,00	11 Paket	15.436.359,00	91,67	100,00	35 Paket	57.580.939,00	72,92	21,78	KECAMATAN PAGELARAN	
			Jumlah Penyediaan Barang Cetakan dan Penggandaan	399366 lembar	66.104.319,00	0 lembar	0,00	0 lembar	0,00	0 lembar	0,00	0,00	0,00	0 lembar	0,00	0,00	0,00	KECAMATAN PAGELARAN	
	7.01.01.2.06.08	Fasilitasi Kunjungan Tamu	Jumlah laporan fasilitasi kunjungan tamu	48 Laporan	301.600.000,00	24 Laporan	121.500.000,00	12 Laporan	45.000.000,00	12 Laporan	45.000.000,00	100,00	100,00	36 Laporan	166.500.000,00	75,00	55,21	KECAMATAN PAGELARAN	
			Jumlah Makanan dan Minuman harian Pegawai, Rapat dan Tamu yang disediakan	4200 HOK	75.400.000,00	0 HOK	0,00	0 HOK	0,00	0 HOK	0,00	0,00	0,00	0 HOK	0,00	0,00	0,00	KECAMATAN PAGELARAN	
	7.01.01.2.06.09	Penyelenggaraan Rapat Koordinasi dan Konsultasi SKPD	Jumlah penyelenggaraan rapat koordinasi dan konsultasi SKPD	48 Laporan	280.000.000,00	24 Laporan	162.000.000,00	12 Laporan	72.000.000,00	12 Laporan	72.000.000,00	100,00	100,00	36 Laporan	234.000.000,00	75,00	83,57	KECAMATAN PAGELARAN	-
			Jumlah rapat koordinasi dan konsultasi yang difasilitasi	398 HOK	70.000.000,00	0 HOK	0,00	0 HOK	-27.000.000,00	0 HOK	0,00	0,00	0,00	0 HOK	0,00	0,00	0,00	KECAMATAN PAGELARAN	
	7.01.01.2.07	***Pengadaan Barang Milik Daerah Penunjang Urusan Pemerintah Daerah***	***Jumlah Barang Milik Daerah Penunjang Urusan Pemerintah Daerah yang diadakan***	***50 Unit***	***96.530.000,00***	***20 Unit***	***80.696.200,00***	***10 Unit***	***28.887.200,00***	***10 Unit***	***22.713.600,00***	***100,00***	***78,63***	***30 Unit***	***103.409.800,00***	***60,00***	***107,13***		
	7.01.01.2.07.06	Pengadaan Peralatan dan Mesin Lainnya	Jumlah unit peralatan dan mesin lainnya yang disediakan	8 Unit	60.000.000,00	4 Unit	48.941.600,00	2 Unit	17.096.000,00	2 Unit	15.898.000,00	100,00	92,99	6 Unit	64.839.600,00	75,00	108,07	KECAMATAN PAGELARAN	
			Jumlah Perlengkapan Gedung Kantor yang dipelihara Rutin / Berkala	2 Unit	15.000.000,00	0 Unit	0,00	0 Unit	0,00	0 Unit	0,00	0,00	0,00	0 Unit	0,00	0,00	0,00	KECAMATAN PAGELARAN	
	7.01.01.2.07.11	Pengadaan Sarana dan Prasarana Pendukung Gedung Kantor atau Bangunan Lainnya	Junlah unit sarana dan prasarana gedung kantor atau bangunan lainnya yang disediakan	8 Unit	17.224.000,00	4 Unit	31.754.600,00	2 Unit	6.815.600,00	1 Unit	6.815.600,00	50,00	100,00	1 Unit	38.570.200,00	12,50	223,93	KECAMATAN PAGELARAN	
			Jumlah Peralatan Gedung Kantor yang diadakan	2 Unit	4.306.000,00	0 Unit	0,00	0 Unit	4.975.600,00	0 Unit	0,00	0,00	0,00	0 Unit	0,00	0,00	0,00	KECAMATAN PAGELARAN	
	7.01.01.2.08	***Penyediaan Jasa Penunjang Urusan Pemerintahan Daerah***	***Jumlah Penyediaan Jasa Penunjang Urusan Pemerintah Daerah***	***60 Bulan***	***176.901.505,00***	***24 Bulan***	***15.700.000,00***	***12 Bulan***	***9.860.000,00***	***12 Bulan***	***8.727.568,00***	***100,00***	***88,51***	***36 Bulan***	***24.427.568,00***	***60,00***	***13,81***		
	7.01.01.2.08.01	Penyediaan jasa surat menyurat	Jumlah laporan penyediaan jasa surat menyurat	1200 Laporan	118.161.204,00	240 Laporan	0,00	240 Laporan	0,00	0 Laporan	0,00	0,00	0,00	240 Laporan	0,00	20,00	0,00	KECAMATAN PAGELARAN	
	7.01.01.2.08.02	Penyediaan Jasa Komunikasi, Sumber Daya Air dan Listrik	Jumlah laporan penyediaan jasa komunikasi, sumber daya air dan listrik yang disediakan	48 Laporan	23.360.000,00	24 Laporan	15.700.000,00	12 Laporan	9.860.000,00	12 Laporan	8.727.568,00	100,00	88,51	36 Laporan	24.427.568,00	75,00	104,57	KECAMATAN PAGELARAN	
			Jumlah Penyediaan Jasa Komunikasi Sumber Daya Air dan Listrik	12 Rekening	35.380.301,00	0 Rekening	0,00	0 Rekening	0,00	0 Rekening	0,00	0,00	0,00	0 Rekening	0,00	0,00	0,00	KECAMATAN PAGELARAN	
	7.01.01.2.09	***Pemeliharaan Barang Milik Daerah Penunjang Urusan Pemerintahan Daerah***	***Jumlah Pemeliharaan Barang Milik Daerah Penunjang Urusan Pemerintahan Daerah***	***10 Unit***	***363.151.500,00***	***4 Unit***	***83.055.600,00***	***2 Unit***	***24.367.000,00***	***2 Unit***	***24.367.000,00***	***100,00***	***100,00***	***6 Unit***	***107.422.600,00***	***60,00***	***29,58***		
	7.01.01.2.09.02	Penyediaan Jasa Pemeliharaan, Biaya Pemeliharaan, Pajak, dan Perizinan Kendaraan Dinas Operasional atau Lapangan	Jumlah kendaraan dinas operasional atau lapangan yang dipelihara dan dibayarkan pajak dan perizinannya	12 unit	60.576.800,00	6 unit	25.871.200,00	3 unit	11.743.000,00	3 unit	11.743.000,00	100,00	100,00	9 unit	37.614.200,00	75,00	62,09	KECAMATAN PAGELARAN	
			Jumlah penyediaan jasa pemeliharaan, biaya pemeliharaan, pajak, dan perizinan kendaraan dinas operasional atau lapangan	8 Unit	15.144.200,00	0 Unit	0,00	0 Unit	0,00	0 Unit	0,00	0,00	0,00	0 Unit	0,00	0,00	0,00	KECAMATAN PAGELARAN	
	7.01.01.2.09.09	Pemeliharaan/Rehabilitasi Gedung Kantor dan Bangunan Lainnya	Jumlah gedung kantor dan bangunan lainnya yang dipelihara/direhabilitasi	8 unit	204.576.800,00	4 unit	57.184.400,00	2 unit	12.624.000,00	2 unit	12.624.000,00	100,00	100,00	6 unit	69.808.400,00	75,00	34,12	KECAMATAN PAGELARAN	
			Jumlah pemeliharaan/rehabilitasi gedung kantor dan bangunan lainnya	2 Unit	57.486.100,00	0 Unit	0,00	0 Unit	0,00	0 Unit	0,00	0,00	0,00	0 Unit	0,00	0,00	0,00	KECAMATAN PAGELARAN	
	7.01.01.2.09.10	Pemeliharaan / Rehabilitasi Sarana dan Prasarana Gedung Kantor atau Bangunan Lainnya	Jumlah sarana dan prasarana gedung kantor atau bangunan lainnya yang dipelihara/rehabilitasi	8 Unit	25.367.600,00	4 Unit	0,00	2 Unit	0,00	0 Unit	0,00	0,00	0,00	4 Unit	0,00	50,00	0,00	KECAMATAN PAGELARAN	

No	Kode	Urusan/ Bidang Urusan Pemerintahan Daerah dan Program/ Kegiatan/ Sub Kegiatan	Indikator Kinerja Program (outcome)/ Kegiatan (output)/ Sub Kegiatan	Target Rpjmd PD pada Tahun 2026 (akhir periode Rpjmd PD)		Realisasi Capaian Kinerja RKPD s/d Tahun 2024		Target kinerja dan anggaran Rkpd PD Tahun Berjalan yang dievaluasi (Tahun 2025)		Realisasi Capaian Kinerja dan Anggaran RKPD yang dievaluasi (Tahun 2025)		Tingkat Capaian Kinerja dan Realisasi Anggaran RKPD (%)		Realisasi Kinerja dan Anggaran RKPD s/d Tahun 2025		Tingkat Capaian Kinerja dan Realisasi Anggaran RPJMD s/d Tahun 2025 (%)		Perangkat Daerah Penanggung Jawab	Ket.
1	2	3	4	5		6		7		8		9 = 8/7 x 100%		10 = 6 + 8		11 = 10/5 x 100%		12	13
				K	Rp	K	Rp	K	Rp	K	Rp	K	Rp	K	Rp	K	Rp		
246	**7.01.02**	**PROGRAM PENYELENGGARAAN PEMERINTAHAN DAN PELAYANAN PUBLIK**	**Persentase Penyelenggaraan Pemerintahan Dan Pelayanan Publik Dalam Satu Tahun (%)**	**100%**	**3.554.936.900,00**	**100%**	**696.032.000,00**	**100%**	**295.150.000,00**	**100%**	**250.847.020,00**	**100,00**	**84,99**	**100%**	**946.879.020,00**	**100,00**	**26,64**		
	7.01.02.2.01	***Koordinasi Penyelenggaraan Kegiatan Pemerintahan di Kecamatan***	***Jumlah laporan koordinasi penyelenggaraan kegiatan pemerintahan di Kecamatan***	***24 Laporan***	***0,00***	***24 Laporan***	***648.440.000,00***	***12 Laporan***	***265.150.000,00***	***12 Laporan***	***220.847.020,00***	***100,00***	***83,29***	***36 Laporan***	***869.287.020,00***	***150,00***	***0,00***		
	7.01.02.2.01.01	Koordinasi/Sinergi Perencanaan dan Pelaksanaan Kegiatan Pemerintahan dengan Perangkat Daerah dan Instansi Vertikal Terkait	Koordinasi/Sinergi Perencanaan dan Pelaksanaan Kegiatan Perangkat Daerah dan Instansi Vertikal Terkait	0 Kegiatan	0,00	31 Kegiatan	648.440.000,00	14 Kegiatan	265.150.000,00	12 Kegiatan	220.847.020,00	85,71	83,29	43 Kegiatan	869.287.020,00	0,00	0,00	KECAMATAN PAGELARAN	
	7.01.02.2.02	***Penyelenggaraan Urusan Pemerintahan yang Tidak Dilaksanakan oleh Unit Kerja Perangkat Daerah yang Ada di Kecamatan***	***Jumlah laporan penyelenggaraan urusan pemerintahan yang tidak dilaksnakan oleh unit kerja perangkat daerah yang ada di Kecamatan***	***12 Laporan***	***0,00***	***8 Laporan***	***47.592.000,00***	***4 Laporan***	***30.000.000,00***	***4 Laporan***	***30.000.000,00***	***100,00***	***100,00***	***12 Laporan***	***77.592.000,00***	***100,00***	***0,00***		
	7.01.02.2.02.01	Perencanaan Kegiatan Pelayanan kepada Masyarakat di Kecamatan	Perencanaan Kegiatan Pelayanan kepada Masyarakat di Kecamatan	0 kegiatan	0,00	2 kegiatan	25.792.000,00	1 kegiatan	20.000.000,00	1 kegiatan	20.000.000,00	100,00	100,00	3 kegiatan	45.792.000,00	0,00	0,00	KECAMATAN PAGELARAN	
	7.01.02.2.02.02	Fasilitasi Percepatan Pencapaian Standar Pelayanan Minimal di Wilayah Kecamatan	Fasilitasi Percepatan Pencapaian Standart Pelayanan Minimaln di Wilayah Kecamatan	0 Kegiatan	0,00	5 Kegiatan	11.650.000,00	4 Kegiatan	5.000.000,00	4 Kegiatan	5.000.000,00	100,00	100,00	9 Kegiatan	16.650.000,00	0,00	0,00	KECAMATAN PAGELARAN	
	7.01.02.2.02.03	Peningkatan Efektifitas Pelaksanaan Pelayanan kepada Masyarakat di Wilayah Kecamatan	Peningkatan Efektifitas Pelaksanaan Pelayanan kepada Masyarakat di Wilayah Kecamatan	0 Kegiatan	0,00	5 Kegiatan	10.150.000,00	4 Kegiatan	5.000.000,00	4 Kegiatan	5.000.000,00	100,00	100,00	9 Kegiatan	15.150.000,00	0,00	0,00	KECAMATAN PAGELARAN	
	7.01.02.2.03	***Koordinasi Pemeliharaan Prasarana dan Sarana Pelayanan Umum***	***Jumlah laporan koordinasi pemeliharaan prasarana dan sarana pelayanan umum***	***48 Laporan***	***3.554.936.900,00***	***14 Laporan***	***0,00***	***12 Laporan***	***0,00***	***0 Laporan***	***0,00***	***0,00***	***0,00***	***14 Laporan***	***0,00***	***29,17***	***0,00***		
			Jumlah koordinasi/sinergi dengan perangkat daerah dan /atau instansi vertikal yang terkait dalam pemeliharaan sarana dan prasarana pelayanan umum	***29 Kegiatan***		***0 Kegiatan***		***0 Kegiatan***		***0 Kegiatan***		***0,00***		***0 Kegiatan***		***0,00***			
			Jumlah koordinasi penyelenggaraan kegiatan pemerintahan ditingkat Kecamatan dalam satu tahun	***10 Kegiatan***		***0 Kegiatan***		***0 Kegiatan***		***0 Kegiatan***		***0,00***		***0 Kegiatan***		***0,00***			
	7.01.02.2.03.01	Koordinasi/Sinergi dengan Perangkat Daerah dan/atau Instansi Vertikal yang terkait dalam Pemeliharaan Sarana dan Prasarana Pelayanan Umum	Jumlah dokumen koordinasi / sinergi dengan perangkat daerah dan/ atau instansi vertikal yang terkait dalam pemeliharaan sarana dan prasarana pelayanan umum	48 Dokumen	2.843.949.520,00	24 Dokumen	0,00	12 Dokumen	0,00	0 Dokumen	0,00	0,00	0,00	24 Dokumen	0,00	50,00	0,00	KECAMATAN PAGELARAN	
			Koordinasi/Sinergi dengan Perangkat Daerah dan/atau Instansi Vertikal yang terkait dalam Pemeliharaan Sarana dan Prasarana Pelayanan Umum	20 kegiatan	710.987.380,00	0 kegiatan	0,00	0 kegiatan	0,00	0 kegiatan	0,00	0,00	0,00	0 kegiatan	0,00	0,00	0,00	KECAMATAN PAGELARAN	
247	**7.01.04**	**PROGRAM KOORDINASI KETENTRAMAN DAN KETERTIBAN UMUM**	**Persentase Pemenuhan Dukungan Manajemen Perkantoran Untuk Menunjang Koordinasi Ketentraman Dan Ketertiban Umum**	**100%**	**53.965.000,00**	**100%**	**16.750.000,00**	**100%**	**10.000.000,00**	**100%**	**10.000.000,00**	**100,00**	**100,00**	**100%**	**26.750.000,00**	**100,00**	**49,57**		
	7.01.04.2.01	***Koordinasi Upaya Penyelenggaraan Ketenteraman dan Ketertiban Umum***	***Jumlah laporan koordinasi upaya penyelenggaraan ketentraman dan ketertiban umum***	***5 Laporan***	***53.965.000,00***	***2 Laporan***	***16.750.000,00***	***4 Laporan***	***10.000.000,00***	***4 Laporan***	***10.000.000,00***	***100,00***	***100,00***	***6 Laporan***	***26.750.000,00***	***120,00***	***49,57***		
	7.01.04.2.01.01	Sinergitas dengan kepolisian negara Republik Indonesia, Tentara Nasional Indonesia dan instansi vertikal di wilayah Kecamatan	Jumlah laporan hasil sinergitas dengan Kepolisian Republik Indonesia, Tentara Nasional Indonesia dan Instansi Vertikal di wilayah Kecamatan	48 laporan	22.172.000,00	12 laporan	5.000.000,00	4 laporan	5.000.000,00	4 laporan	5.000.000,00	100,00	100,00	16 laporan	10.000.000,00	33,33	45,10	KECAMATAN PAGELARAN	
			Jumlah kegiatan pembinaan, koordinasi dan fasilitasi keamanan, ketentraman dan ketertiban lingkungan	8 Kegiatan	10.793.000,00	0 Kegiatan	0,00	0 Kegiatan	0,00	0 Kegiatan	0,00	0,00	0,00	0 Kegiatan	0,00	0,00	0,00	KECAMATAN PAGELARAN	
	7.01.04.2.01.02	Harmonisasi hubungan dengan Tokoh Agama dan Tokoh Masyarakat	Jumlah laporan pelaksanaan harmonisasi hubungan dengan tokoh Agama dan Tokoh Masyarakat	16 Laporan	21.000.000,00	8 Laporan	11.750.000,00	4 Laporan	5.000.000,00	4 Laporan	5.000.000,00	100,00	100,00	12 Laporan	16.750.000,00	75,00	79,76	KECAMATAN PAGELARAN	
248	**7.01.06**	**PROGRAM PEMBINAAN DAN PENGAWASAN PEMERINTAHAN DESA**	**Persentase Pembinaan Dan Pengawasan Pemerintahan Desa Yang Dilaksanakan Dalam Satu Tahun (%)**	**100%**	**55.000.000,00**	**100%**	**49.557.000,00**	**100%**	**15.000.000,00**	**100%**	**15.000.000,00**	**100,00**	**100,00**	**100%**	**64.557.000,00**	**100,00**	**117,38**		
	7.01.06.2.01	***Fasilitasi, Rekomendasi dan Koordinasi Pembinaan dan Pengawasan Pemerintahan Desa***	***Jumlah Fasilitasi, Rekomendasi dan Koordinasi Pembinaan dan Pengawasan Pemerintahan Daerah***	***60 Kegiatan***	***55.000.000,00***	***48 Kegiatan***	***49.557.000,00***	***12 Kegiatan***	***15.000.000,00***	***12 Kegiatan***	***15.000.000,00***	***100,00***	***100,00***	***60 Kegiatan***	***64.557.000,00***	***100,00***	***117,38***		
	7.01.06.2.01.02	Fasilitasi Administrasi Tata Pemerintahan Desa	Jumlah dokumen yang difasilitasi dalam rangka administrasi tata pemerintahan desa	16 Dokumen	40.000.000,00	8 Dokumen	15.706.800,00	4 Dokumen	5.000.000,00	4 Dokumen	5.000.000,00	100,00	100,00	12 Dokumen	20.706.800,00	75,00	51,77	KECAMATAN PAGELARAN	-
			Jumlah Fasilitasi Kegiatan Penyusunan Peraturan Desa dan Peraturan Kepala Desa	4 Kegiatan	11.000.000,00	10 Kegiatan	10.700.200,00	0 Kegiatan	0,00	0 Kegiatan	0,00	0,00	0,00	10 Kegiatan	10.700.200,00	250,00	97,27	KECAMATAN PAGELARAN	
	7.01.06.2.01.03	Fasilitasi Pengelolaan Keuangan Desa dan Pendayagunaan Aset Desa	Jumlah dokumen yang difasilitasi dalam rangka Pengelolaan Keuangan Desa dan Pemberdayagunaan Aset Desa	16 Dokumen	2.000.000,00	8 Dokumen	11.650.000,00	4 Dokumen	5.000.000,00	4 Dokumen	5.000.000,00	100,00	100,00	12 Dokumen	16.650.000,00	75,00	832,50	KECAMATAN PAGELARAN	-
	7.01.06.2.01.05	Fasilitasi Pelaksanaan Tugas Kepala Desa dan Perangkat Desa	Jumlah Dokumen Fasilitasi dalam rangka Pelaksanaan Tugas Kepala Desa dan Perangkat Desa	16 Dokumen	2.000.000,00	8 Dokumen	11.500.000,00	4 Dokumen	5.000.000,00	4 Dokumen	5.000.000,00	100,00	100,00	12 Dokumen	16.500.000,00	75,00	825,00	KECAMATAN PAGELARAN	

No	Kode	Urusan/ Bidang Urusan Pemerintahan Daerah dan Program/ Kegiatan/ Sub Kegiatan	Indikator Kinerja Program (outcome)/ Kegiatan (output)/ Sub Kegiatan	Target Rpjmd PD pada Tahun 2026 (akhir periode Rpjmd PD)		Realisasi Capaian Kinerja RKPD s/d Tahun 2024		Target kinerja dan anggaran Rkpd PD Tahun Berjalan yang dievaluasi (Tahun 2025)		Realisasi Capaian Kinerja dan Anggaran RKPD yang dievaluasi (Tahun 2025)		Tingkat Capaian Kinerja dan Realisasi Anggaran RKPD (%)		Realisasi Kinerja dan Anggaran RKPD s/d Tahun 2025		Tingkat Capaian Kinerja dan Realisasi Anggaran RPJMD s/d Tahun 2025 (%)		Perangkat Daerah Penanggung Jawab	Ket.
1	2	3	4	5		6		7		8		9 = 8/7 x 100%		10 = 6 + 8		11 = 10/5 x 100%		12	13
				K	Rp	K	Rp	K	Rp	K	Rp	K	Rp	K	Rp	K	Rp		
	7.01.0.00.0.00.64.0000	**KECAMATAN TAJINAN**			**17.328.134.285,00**		**7.851.694.946,00**		**2.988.468.547,00**		**2.562.045.814,00**				**10.413.740.760,00**				
249	**7.01.01**	**PROGRAM PENUNJANG URUSAN PEMERINTAHAN DAERAH KABUPATEN/KOTA**	**Persentase pemenuhan dukungan manajemen perkantoran dan penunjang kinerja perangkat daerah dalam satu tahun (%)**	**100%**	**13.502.634.285,00**	**100%**	**6.879.221.746,00**	**100%**	**2.707.353.547,00**	**100%**	**2.305.530.814,00**	**100,00**	**85,16**	**100%**	**9.184.752.560,00**	**100,00**	**68,02**		
	7.01.01.2.01	***Perencanaan, Penganggaran, dan Evaluasi Kinerja Perangkat Daerah***	***Jumlah dokumen perencanaan penganggaran dan evaluasi kinerja yang disusun sesuai aturan dan tepat waktu***	***60 Dokumen***	***12.864.330,00***	***36 Dokumen***	***6.780.940,00***	***12 Dokumen***	***2.162.180,00***	***12 Dokumen***	***2.162.180,00***	***100,00***	***100,00***	***48 Dokumen***	***8.943.120,00***	***80,00***	***69,52***		
	7.01.01.2.01.01	Penyusunan Dokumen Perencanaan Perangkat Daerah	Jumlah Dokumen Perencanaan Perangkat Daerah	16 Dokumen	6.660.000,00	8 Dokumen	2.327.360,00	4 Dokumen	1.009.360,00	4 Dokumen	1.009.360,00	100,00	100,00	12 Dokumen	3.336.720,00	75,00	50,10	KECAMATAN TAJINAN	-
			Jumlah dokumen Rencana strategis dan/atau Rencana Kerja dan Perubahan Rencana strategis dan/atau Rencana Kerja yang disusun tepat waktu	4 Dokumen	1.665.000,00	4 Dokumen	1.314.900,00	0 Dokumen	0,00	0 Dokumen	0,00	0,00	0,00	4 Dokumen	1.314.900,00	100,00	78,97	KECAMATAN TAJINAN	-
	7.01.01.2.01.02	Koordinasi dan Penyusunan Dokumen RKA-SKPD	Jumlah Dokumen RKA-SKPD dan Laporan Hasil Koordinasi Penyusunan Dokumen RKA-SKPD	4 Dokumen	580.000,00	2 Dokumen	276.800,00	1 Dokumen	138.400,00	1 Dokumen	138.400,00	100,00	100,00	3 Dokumen	415.200,00	75,00	71,59	KECAMATAN TAJINAN	
			Jumlah dokumen RKA-SKPD disusun sesuai ketentuan dan tepat waktu	1 Dokumen	145.000,00	1 Dokumen	138.000,00	0 Dokumen	0,00	0 Dokumen	0,00	0,00	0,00	1 Dokumen	138.000,00	100,00	95,17	KECAMATAN TAJINAN	
	7.01.01.2.01.03	Koordinasi dan Penyusunan Dokumen Perubahan RKA-SKPD	Jumlah Dokumen Perubahan RKA-SKPD dan Laporan Hasil Koordinasi Penyusunan Dokumen Perubahan RKA-SKPD	4 Dokumen	580.000,00	2 Dokumen	276.800,00	1 Dokumen	140.850,00	1 Dokumen	140.850,00	100,00	100,00	3 Dokumen	417.650,00	75,00	72,01	KECAMATAN TAJINAN	
			Jumlah dokumen RKA-SKPD disusun sesuai ketentuan dan tepat waktu	1 Dokumen	145.000,00	1 Dokumen	138.000,00	0 Dokumen	0,00	0 Dokumen	0,00	0,00	0,00	1 Dokumen	138.000,00	100,00	95,17	KECAMATAN TAJINAN	
	7.01.01.2.01.04	Koordinasi dan Penyusunan DPA-SKPD	Jumlah Dokumen DPA-SKPD dan Laporan Hasil Koordinasi Penyusunan Dokumen DPA-SKPD	4 Dokumen	324.330,00	2 Dokumen	634.720,00	1 Dokumen	324.330,00	1 Dokumen	324.330,00	100,00	100,00	3 Dokumen	959.050,00	75,00	295,70	KECAMATAN TAJINAN	
			Jumlah dokumen DPA -SKPD disusun sesuai ketentuan dan tepat waktu	1 Dokumen	145.000,00	1 Dokumen	138.000,00	0 Dokumen	0,00	0 Dokumen	0,00	0,00	0,00	1 Dokumen	138.000,00	100,00	95,17	KECAMATAN TAJINAN	
	7.01.01.2.01.05	Koordinasi dan Penyusunan Perubahan DPA-SKPD	Jumlah Dokumen Perubahan DPA-SKPD dan Laporan Hasil Koordinasi Penyusunan Dokumen Perubahan DPA-SKPD	4 Dokumen	580.000,00	2 Dokumen	294.400,00	1 Dokumen	159.000,00	1 Dokumen	159.000,00	100,00	100,00	3 Dokumen	453.400,00	75,00	78,17	KECAMATAN TAJINAN	
			Jumlah dokumen Perubahan DPA -SKPD disusun sesuai ketentuan dan tepat waktu	1 Dokumen	145.000,00	1 Dokumen	138.000,00	0 Dokumen	0,00	0 Dokumen	0,00	0,00	0,00	1 Dokumen	138.000,00	100,00	95,17	KECAMATAN TAJINAN	
	7.01.01.2.01.06	Koordinasi dan Penyusunan Laporan Capaian Kinerja dan Ikhtisar Realisasi Kinerja SKPD	Jumlah Laporan Capaian Kinerja dan Ikhtisar Realisasi Kinerja SKPD dan Laporan Hasil Koordinasi Penyusunan Laporan Capaian Kinerja dan Ikhtisar Realisasi Kinerja SKPD	4 Laporan	756.000,00	2 Laporan	383.500,00	1 Laporan	207.000,00	1 Laporan	207.000,00	100,00	100,00	3 Laporan	590.500,00	75,00	78,11	KECAMATAN TAJINAN	
			Jumlah dokumen laporan capaian kinerja dan ikhtisar realisasi kinerja perangkat daerah	2 Dokumen	189.000,00	2 Dokumen	180.000,00	0 Dokumen	0,00	0 Dokumen	0,00	0,00	0,00	2 Dokumen	180.000,00	100,00	95,24	KECAMATAN TAJINAN	
	7.01.01.2.01.07	Evaluasi Kinerja Perangkat Daerah	Jumlah Laporan Evaluasi Kinerja Perangkat Daerah	4 Laporan	760.000,00	2 Laporan	360.460,00	1 Laporan	183.240,00	1 Laporan	183.240,00	100,00	100,00	3 Laporan	543.700,00	75,00	71,54	KECAMATAN TAJINAN	
			Jumlah dokumen laporan hasil evaluasi kinerja perangkat daerah	2 Dokumen	190.000,00	2 Dokumen	180.000,00	0 Dokumen	0,00	0 Dokumen	0,00	0,00	0,00	2 Dokumen	180.000,00	100,00	94,74	KECAMATAN TAJINAN	
	7.01.01.2.02	***Administrasi Keuangan Perangkat Daerah***	***Jumlah Penyelesaian Dokumen Administrasi Keuangan Perangkat Daerah***	***45 Dokumen***	***11.643.840.695,00***	***27 Dokumen***	***5.960.917.427,00***	***9 Dokumen***	***2.436.940.113,00***	***9 Dokumen***	***2.035.417.877,00***	***100,00***	***83,52***	***36 Dokumen***	***7.996.335.304,00***	***80,00***	***68,67***		
	7.01.01.2.02.01	Penyediaan Gaji dan Tunjangan ASN	Jumlah Orang yang Menerima Gaji dan Tunjangan ASN	528 Oran/bulan	8.394.699.964,00	264 Oran/bulan	3.609.512.376,00	132 Oran/bulan	2.345.343.177,00	132 Oran/bulan	1.958.988.927,00	100,00	83,53	396 Oran/bulan	5.568.501.303,00	75,00	66,33	KECAMATAN TAJINAN	
			Jumlah ASN yang menerima gaji dan tunjangan dalam satu tahun	120 OB	2.098.674.991,00	120 OB	1.790.971.508,00	0 OB	0,00	0 OB	0,00	0,00	0,00	120 OB	1.790.971.508,00	100,00	85,34	KECAMATAN TAJINAN	
	7.01.01.2.02.02	Penyediaan Administrasi Pelaksanaan Tugas ASN	Jumlah Dokumen Hasil Penyediaan Administrasi Pelaksanaan Tugas ASN	48 Dokumen	915.378.192,00	24 Dokumen	357.693.563,00	12 Dokumen	91.007.916,00	12 Dokumen	75.839.930,00	100,00	83,33	36 Dokumen	433.533.493,00	75,00	47,36	KECAMATAN TAJINAN	
			Jumlah pegawai pelaksana kegiatan dalam satu tahun	144 OB	228.844.548,00	158 OB	201.009.600,00	0 OB	0,00	0 OB	0,00	0,00	0,00	158 OB	201.009.600,00	109,72	87,84	KECAMATAN TAJINAN	
	7.01.01.2.02.05	Koordinasi dan Penyusunan Laporan Keuangan Akhir Tahun SKPD	Jumlah Laporan Keuangan Akhir Tahun SKPD dan Laporan Hasil Koordinasi Penyusunan Laporan Keuangan Akhir Tahun SKPD	12 Laporan	3.650.400,00	6 Laporan	480.940,00	3 Laporan	245.610,00	3 Laporan	245.610,00	100,00	100,00	9 Laporan	726.550,00	75,00	19,90	KECAMATAN TAJINAN	
			Jumlah dokumen laporan keuangan akhir tahun disusun sesuai aturan	3 Dokumen	912.600,00	3 Dokumen	240.000,00	0 Dokumen	0,00	0 Dokumen	0,00	0,00	0,00	3 Dokumen	240.000,00	100,00	26,30	KECAMATAN TAJINAN	
	7.01.01.2.02.07	Koordinasi dan Penyusunan Laporan Keuangan Bulanan/Triwulanan/Semesteran SKPD	Jumlah Laporan Keuangan Bulanan/ Triwulanan/ Semesteran SKPD dan Laporan Koordinasi Penyusunan Laporan Keuangan Bulanan/Triwulanan/Semesteran SKPD	16 Laporan	1.344.000,00	8 Laporan	673.440,00	4 Laporan	343.410,00	4 Laporan	343.410,00	100,00	100,00	12 Laporan	1.016.850,00	75,00	75,66	KECAMATAN TAJINAN	
			Jumlah dokumen laporan keuangan bulanan, triwulanan dan semesteran disusun	6 Dokumen	336.000,00	6 Dokumen	336.000,00	0 Dokumen	0,00	0 Dokumen	0,00	0,00	0,00	6 Dokumen	336.000,00	100,00	100,00	KECAMATAN TAJINAN	
	7.01.01.2.05	***Administrasi Kepegawaian Perangkat Daerah***	***Jumlah pemenuhan kinerja pelayanan kepegawaian perangkat daerah yang disusun sesuai aturan dan tepat waktu***	***10 Dokumen***	***54.750.000,00***	***6 Dokumen***	***17.115.000,00***	***2 Dokumen***	***13.008.000,00***	***2 Dokumen***	***12.925.003,00***	***100,00***	***99,36***	***8 Dokumen***	***30.040.003,00***	***80,00***	***54,87***		

No	Kode	Urusan/ Bidang Urusan Pemerintahan Daerah dan Program/ Kegiatan/ Sub Kegiatan	Indikator Kinerja Program (outcome)/ Kegiatan (output)/ Sub Kegiatan	Target Rpjmd PD pada Tahun 2026 (akhir periode Rpjmd PD)		Realisasi Capaian Kinerja RKPD s/d Tahun 2024		Target kinerja dan anggaran Rkpd PD Tahun Berjalan yang dievaluasi (Tahun 2025)		Realisasi Capaian Kinerja dan Anggaran RKPD yang dievaluasi (Tahun 2025)		Tingkat Capaian Kinerja dan Realisasi Anggaran RKPD (%)		Realisasi Kinerja dan Anggaran RKPD s/d Tahun 2025		Tingkat Capaian Kinerja dan Realisasi Anggaran RPJMD s/d Tahun 2025 (%)		Perangkat Daerah Penanggung Jawab	Ket.
1	2	3	4	5		6		7		8		9 = 8/7 x 100%		10 = 6 + 8		11 = 10/5 x 100%		12	13
				K	Rp	K	Rp	K	Rp	K	Rp	K	Rp	K	Rp	K	Rp		
	7.01.01.2.05.02	Pengadaan Pakaian Dinas Beserta Atribut Kelengkapannya	Jumlah Paket Pakaian Dinas beserta Atribut Kelengkapan	68 Paket	41.800.000,00	34 Paket	13.277.000,00	17 Paket	12.496.000,00	17 Paket	12.413.003,00	100,00	99,34	51 Paket	25.690.003,00	75,00	61,46	KECAMATAN TAJINAN	
			Jumlah pakaian dinas dan kelengkapannya yang disediakan	19 Stel	10.450.000,00	19 Stel	2.340.000,00	0 Stel	0,00	0 Stel	0,00	0,00	0,00	19 Stel	2.340.000,00	100,00	22,39	KECAMATAN TAJINAN	
	7.01.01.2.05.03	Pendataan dan Pengolahan Administrasi Kepegawaian	Jumlah Dokumen Pendataan dan Pengolahan Administrasi Kepegawaian	4 Dokumen	2.000.000,00	2 Dokumen	998.000,00	1 Dokumen	512.000,00	1 Dokumen	512.000,00	100,00	100,00	3 Dokumen	1.510.000,00	75,00	75,50	KECAMATAN TAJINAN	
			Jumlah dokumen data administrasi kepegawaian	1 Dokumen	500.000,00	1 Dokumen	500.000,00	0 Dokumen	0,00	0 Dokumen	0,00	0,00	0,00	1 Dokumen	500.000,00	100,00	100,00	KECAMATAN TAJINAN	
	7.01.01.2.06	***Administrasi Umum Perangkat Daerah***	***Jumlah pelayanan pemenuhan administrasi umum perangkat daerah dalam 1 tahun***	***45 Dokumen***	***1.108.506.260,00***	***15 Dokumen***	***692.471.565,00***	***9 Dokumen***	***191.839.438,00***	***9 Dokumen***	***191.789.938,00***	***100,00***	***99,97***	***24 Dokumen***	***884.261.503,00***	***53,33***	***79,77***		
	7.01.01.2.06.01	Penyediaan Komponen Instalasi Listrik/Penerangan Bangunan Kantor	Jumlah Paket Komponen Instalasi Listrik/Penerangan Bangunan Kantor yang Disediakan	0 Paket	0,00	12 Paket	5.490.000,00	0 Paket	0,00	0 Paket	0,00	0,00	0,00	12 Paket	5.490.000,00	0,00	0,00	KECAMATAN TAJINAN	
	7.01.01.2.06.02	Penyediaan Peralatan dan Perlengkapan Kantor	Jumlah Paket Peralatan dan Perlengkapan Kantor yang Disediakan	48 Paket	163.512.400,00	24 Paket	157.739.600,00	12 Paket	84.172.600,00	12 Paket	84.123.100,00	100,00	99,94	36 Paket	241.862.700,00	75,00	147,92	KECAMATAN TAJINAN	
			Jumlah peralatan dan perlengkapan yang disediakan	44 Buah	40.878.100,00	44 Buah	102.604.950,00	0 Buah	0,00	0 Buah	0,00	0,00	0,00	44 Buah	102.604.950,00	100,00	251,00	KECAMATAN TAJINAN	
	7.01.01.2.06.04	Penyediaan Bahan Logistik Kantor	Jumlah Paket Bahan Logistik Kantor yang Disediakan	16 Paket	18.780.000,00	8 Paket	23.807.000,00	4 Paket	11.149.000,00	4 Paket	11.149.000,00	100,00	100,00	12 Paket	34.956.000,00	75,00	186,13	KECAMATAN TAJINAN	
			Jumlah bahan logistik kantor yang disediakan	17 Buah	4.695.000,00	17 Buah	6.499.000,00	0 Buah	0,00	0 Buah	0,00	0,00	0,00	17 Buah	6.499.000,00	100,00	138,42	KECAMATAN TAJINAN	
	7.01.01.2.06.05	Penyediaan Barang Cetakan dan Penggandaan	Jumlah Paket Barang Cetakan dan Penggandaan yang Disediakan	48 Paket	14.512.608,00	24 Paket	28.271.315,00	12 Paket	26.508.838,00	12 Paket	26.508.838,00	100,00	100,00	36 Paket	54.780.153,00	75,00	377,47	KECAMATAN TAJINAN	
			Jumlah barang cetakan dan penggandaan yang disediakan	2 Jenis	3.628.152,00	2 Jenis	10.673.700,00	0 Jenis	0,00	0 Jenis	0,00	0,00	0,00	2 Jenis	10.673.700,00	100,00	294,19	KECAMATAN TAJINAN	
	7.01.01.2.06.08	Fasilitasi Kunjungan Tamu	Jumlah Laporan Fasilitasi Kunjungan Tamu	96 Laporan	290.000.000,00	48 Laporan	51.293.000,00	24 Laporan	20.214.000,00	24 Laporan	20.214.000,00	100,00	100,00	72 Laporan	71.507.000,00	75,00	24,66	KECAMATAN TAJINAN	
			Jumlah fasilitas kunjungan tamu yang disediakan	2900 Kali	72.500.000,00	514 Kali	22.993.000,00	0 Kali	0,00	0 Kali	0,00	0,00	0,00	514 Kali	22.993.000,00	17,72	31,71	KECAMATAN TAJINAN	
	7.01.01.2.06.09	Penyelenggaraan Rapat Koordinasi dan Konsultasi SKPD	Jumlah Laporan Penyelenggaraan Rapat Koordinasi dan Konsultasi SKPD	2976 Laporan	400.000.000,00	1488 Laporan	191.100.000,00	744 Laporan	49.795.000,00	744 Laporan	49.795.000,00	100,00	100,00	2232 Laporan	240.895.000,00	75,00	60,22	KECAMATAN TAJINAN	
			Jumlah rapat koordinasi da konsultasi yang difasilitasi	266 Kali	100.000.000,00	301 Kali	92.000.000,00	0 Kali	0,00	0 Kali	0,00	0,00	0,00	301 Kali	92.000.000,00	113,16	92,00	KECAMATAN TAJINAN	
	7.01.01.2.07	***Pengadaan Barang Milik Daerah Penunjang Urusan Pemerintah Daerah***	***Jumlah pemenuhan barang milik daerah dalam menunjang operasional kantor***	***15 Dokumen***	***418.425.000,00***	***6 Dokumen***	***18.754.600,00***	***3 Dokumen***	***0,00***	***3 Dokumen***	***0,00***	***100,00***	***0,00***	***9 Dokumen***	***18.754.600,00***	***60,00***	***4,48***		
	7.01.01.2.07.05	Pengadaan Mebel	Jumlah mebel yang diadakan	6 Unit	50.000.000,00	0 Unit	0,00	0 Unit	0,00	0 Unit	0,00	0,00	0,00	0 Unit	0,00	0,00	0,00	KECAMATAN TAJINAN	
			Jumlah Paket Mebel yang Disediakan	4 Unit	200.000.000,00	0 Unit	0,00	0 Unit	0,00	0 Unit	0,00	0,00	0,00	0 Unit	0,00	0,00	0,00	KECAMATAN TAJINAN	
	7.01.01.2.07.06	Pengadaan Peralatan dan Mesin Lainnya	Jumlah peralatan dan mesin lainnya yang diadakan	4 Unit	18.000.000,00	0 Unit	0,00	0 Unit	0,00	0 Unit	0,00	0,00	0,00	0 Unit	0,00	0,00	0,00	KECAMATAN TAJINAN	
			Jumlah Unit Peralatan dan Mesin Lainnya yang Disediakan	8 Unit	72.000.000,00	2 Unit	18.754.600,00	0 Unit	0,00	0 Unit	0,00	0,00	0,00	2 Unit	18.754.600,00	25,00	26,05	KECAMATAN TAJINAN	
	7.01.01.2.07.11	Pengadaan Sarana dan Prasarana Pendukung Gedung Kantor atau Bangunan Lainnya	Jumlah sarana dan prasarana pendukung gedung kantor atau bangunan lainnya yang diadakan	3 Unit	15.685.000,00	0 Unit	0,00	0 Unit	0,00	0 Unit	0,00	0,00	0,00	0 Unit	0,00	0,00	0,00	KECAMATAN TAJINAN	
			Jumlah Unit Sarana dan Prasarana Pendukung Gedung Kantor atau Bangunan Lainnya yang Disediakan	12 Unit	62.740.000,00	0 Unit	0,00	0 Unit	0,00	0 Unit	0,00	0,00	0,00	0 Unit	0,00	0,00	0,00	KECAMATAN TAJINAN	
	7.01.01.2.08	***Penyediaan Jasa Penunjang Urusan Pemerintahan Daerah***	***Jumlah dokumen penyediaan jasa penunjang operasional perkantoran yang teradministasi dengan benar dalam 1 tahun***	***15 Dokumen***	***249.500.000,00***	***9 Dokumen***	***53.658.614,00***	***3 Dokumen***	***21.257.566,00***	***3 Dokumen***	***21.257.566,00***	***100,00***	***100,00***	***12 Dokumen***	***74.916.180,00***	***80,00***	***30,03***		
	7.01.01.2.08.01	Penyediaan Jasa Surat Menyurat	Jumlah Laporan Penyediaan Jasa Surat Menyurat	140 Laporan	40.000.000,00	70 Laporan	5.277.500,00	35 Laporan	3.000.000,00	35 Laporan	3.000.000,00	100,00	100,00	105 Laporan	8.277.500,00	75,00	20,69	KECAMATAN TAJINAN	
			Jumlah jasa pengiriman surat menyurat yanJumlah jasa pengiriman surat menyurat yang diserdiakano disediakan	200 OK	10.000.000,00	360 OK	1.210.000,00	0 OK	0,00	0 OK	0,00	0,00	0,00	360 OK	1.210.000,00	180,00	12,10	KECAMATAN TAJINAN	
	7.01.01.2.08.02	Penyediaan Jasa Komunikasi, Sumber Daya Air dan Listrik	Jumlah Laporan Penyediaan Jasa Komunikasi, Sumber Daya Air dan Listrik yang Disediakan	48 Laporan	58.800.000,00	24 Laporan	31.412.300,00	12 Laporan	17.400.000,00	12 Laporan	17.400.000,00	100,00	100,00	36 Laporan	48.812.300,00	75,00	83,01	KECAMATAN TAJINAN	-
			Jumlah rekening jasa komunikasi, sumber daya air dan listrik yang dibayarkan dalam 1 tahun	36 Rekening	14.700.000,00	36 Rekening	12.406.314,00	0 Rekening	0,00	0 Rekening	0,00	0,00	0,00	36 Rekening	12.406.314,00	100,00	84,40	KECAMATAN TAJINAN	
	7.01.01.2.08.04	Penyediaan Jasa Pelayanan Umum Kantor	Jumlah Laporan Penyediaan Jasa Pelayanan Umum Kantor yang Disediakan	48 Laporan	100.800.000,00	24 Laporan	2.032.500,00	12 Laporan	857.566,00	12 Laporan	857.566,00	100,00	100,00	36 Laporan	2.890.066,00	75,00	2,87	KECAMATAN TAJINAN	
			Jumlah jasa pelayanan umum kantor yang disediakan	12 OB	25.200.000,00	12 OB	1.320.000,00	0 OB	0,00	0 OB	0,00	0,00	0,00	12 OB	1.320.000,00	100,00	5,24	KECAMATAN TAJINAN	
	7.01.01.2.09	***Pemeliharaan Barang Milik Daerah Penunjang Urusan Pemerintahan Daerah***	***Jumlah dokumen barang milik daerah penunjang urusan pemerintahan daerah yang dipelihara dalam 1 tahun***	***5 Dokumen***	***14.748.000,00***	***3 Dokumen***	***129.523.600,00***	***1 Dokumen***	***42.146.250,00***	***1 Dokumen***	***41.978.250,00***	***100,00***	***99,60***	***4 Dokumen***	***171.501.850,00***	***80,00***	***1.162,88***		
	7.01.01.2.09.01	Penyediaan Jasa Pemeliharaan, Biaya Pemeliharaan dan Pajak Kendaraan Perorangan Dinas atau Kendaraan Dinas Jabatan	Jumlah Kendaraan Perorangan Dinas atau Kendaraan Dinas Jabatan yang Dipelihara dan dibayarkan Pajaknya	36 Unit	4.000.000,00	18 Unit	52.671.500,00	9 Unit	19.602.500,00	9 Unit	19.434.500,00	100,00	99,14	27 Unit	72.106.000,00	75,00	1.802,65	KECAMATAN TAJINAN	

No	Kode	Urusan/ Bidang Urusan Pemerintahan Daerah dan Program/ Kegiatan/ Sub Kegiatan	Indikator Kinerja Program (outcome)/ Kegiatan (output)/ Sub Kegiatan	Target Rpjmd PD pada Tahun 2026 (akhir periode Rpjmd PD)		Realisasi Capaian Kinerja RKPD s/d Tahun 2024		Target kinerja dan anggaran Rkpd PD Tahun Berjalan yang dievaluasi (Tahun 2025)		Realisasi Capaian Kinerja dan Anggaran RKPD yang dievaluasi (Tahun 2025)		Tingkat Capaian Kinerja dan Realisasi Anggaran RKPD (%)		Realisasi Kinerja dan Anggaran RKPD s/d Tahun 2025		Tingkat Capaian Kinerja dan Realisasi Anggaran RPJMD s/d Tahun 2025 (%)		Perangkat Daerah Penanggung Jawab	Ket.
1	2	3	4	5		6		7		8		9 = 8/7 x 100%		10 = 6 + 8		11 = 10/5 x 100%		12	13
				K	Rp	K	Rp	K	Rp	K	Rp	K	Rp	K	Rp	K	Rp		
			Jumlah jasa pemeliharaan, biaya pemeliharaan dan pajak kendaraan perorangan dinas atau kendaraan dinas jabatan dalam 1 tahun	9 Unit	2.949.600,00	9 Unit	33.870.300,00	0 Unit	0,00	0 Unit	0,00	0,00	0,00	9 Unit	33.870.300,00	100,00	1.148,30	KECAMATAN TAJINAN	
	7.01.01.2.09.06	Pemeliharaan Peralatan dan mesin lainnya	Jumlah Peralatan dan Mesin Lainnya yang Dipelihara	88 Unit	4.000.000,00	44 Unit	11.600.000,00	22 Unit	9.600.000,00	22 Unit	9.600.000,00	100,00	100,00	66 Unit	21.200.000,00	75,00	530,00	KECAMATAN TAJINAN	
	7.01.01.2.09.10	Pemeliharaan/Rehabilitasi Gedung Kantor dan Bangunan Lainnya	Jumlah Sarana dan Prasarana Gedung Kantor atau Bangunan Lainnya yang Dipelihara/Direhabilitasi	8 Unit	3.798.400,00	4 Unit	31.381.800,00	2 Unit	12.943.750,00	2 Unit	12.943.750,00	100,00	100,00	6 Unit	44.325.550,00	75,00	1.166,95	KECAMATAN TAJINAN	
250	**7.01.02**	**PROGRAM PENYELENGGARAAN PEMERINTAHAN DAN PELAYANAN PUBLIK**	**Persentase Pemenuhan Dukungan Manajemen Perkantoran dan Penunjang Untuk Penyelenggaraan Pemerintahan dan Pelayanan Publik**	**100%**	**3.600.500.000,00**	**100%**	**898.773.200,00**	**100%**	**257.115.000,00**	**100%**	**232.515.000,00**	**100,00**	**90,43**	**100%**	**1.131.288.200,00**	**100,00**	**31,42**		
	7.01.02.2.01	***Koordinasi Penyelenggaraan Kegiatan Pemerintahan di Tingkat Kecamatan***	***Jumlah Dokumen Kegiatan Koordinasi Penyelenggaraan Pemerintahan di Tingkat Kecamatan***	***15 Dokumen***	***3.550.500.000,00***	***9 Dokumen***	***894.273.200,00***	***3 Dokumen***	***255.615.000,00***	***3 Dokumen***	***231.015.000,00***	***100,00***	***90,38***	***12 Dokumen***	***1.125.288.200,00***	***80,00***	***31,69***		
	7.01.02.2.01.01	Koordinasi/Sinergi Perencanaan dan Pelaksanaan Kegiatan Pemerintahan dengan Perangkat Daerah dan Instansi Vertikal Terkait	Jumlah Laporan Koordinasi/Sinergi Perencanaan dan Pelaksanaan Kegiatan Pemerintahan dengan Perangkat Daerah dan Instansi Vertikal Terkait	56 Laporan	2.840.400.000,00	34 Laporan	633.522.500,00	14 Laporan	255.615.000,00	14 Laporan	231.015.000,00	100,00	90,38	48 Laporan	864.537.500,00	85,71	30,44	KECAMATAN TAJINAN	
			Jumlah kegiatan koordinasi/sinergi perencanaan dan pelaksanaan kegiatan pemerintahan dengan perangkat daerah dan instansi vertikal terkait	31 Kegiatan	710.100.000,00	15 Kegiatan	260.750.700,00	0 Kegiatan	0,00	0 Kegiatan	0,00	0,00	0,00	15 Kegiatan	260.750.700,00	48,39	36,72	KECAMATAN TAJINAN	
	7.01.02.2.04	***Pelaksanaan Urusan Pemerintahan yang Dilimpahkan kepada Camat***	***Jumlah Dokumen Kegiatan Pelaksanaan Urusan Pemerintahan yang Dilimpahkan Kepadan Camat***	***15 Dokumen***	***50.000.000,00***	***9 Dokumen***	***4.500.000,00***	***3 Dokumen***	***1.500.000,00***	***3 Dokumen***	***1.500.000,00***	***100,00***	***100,00***	***12 Dokumen***	***6.000.000,00***	***80,00***	***12,00***		
	7.01.02.2.04.03	Pelaksanaan Urusan Pemerintahan yang terkait dengan Kewenangan Lain yang Dilimpahkan	Jumlah Laporan Pelaksanaan Kewenangan Lain yang Dilimpahkan	20 Laporan	40.000.000,00	8 Laporan	3.000.000,00	5 Laporan	1.500.000,00	5 Laporan	1.500.000,00	100,00	100,00	13 Laporan	4.500.000,00	65,00	11,25	KECAMATAN TAJINAN	
			Jumlah kegiatan pelaksanaan urusan pemerintahan yang terkait dengan kewenangan lain yang dilimpahkan	3 Kegiatan	10.000.000,00	2 Kegiatan	1.500.000,00	0 Kegiatan	0,00	0 Kegiatan	0,00	0,00	0,00	2 Kegiatan	1.500.000,00	66,67	15,00	KECAMATAN TAJINAN	
251	**7.01.04**	**PROGRAM KOORDINASI KETENTRAMAN DAN KETERTIBAN UMUM**	**Persentase Pemenuhan Dukungan Manajemen Perkantoran Untuk Menunjang Koordinasi Ketentraman Dan Ketertiban Umum**	**100%**	**75.000.000,00**	**100%**	**15.000.000,00**	**100%**	**4.000.000,00**	**100%**	**4.000.000,00**	**100,00**	**100,00**	**100%**	**19.000.000,00**	**100,00**	**25,33**		
	7.01.04.2.01	***Koordinasi Upaya Penyelenggaraan Ketenteraman dan Ketertiban Umum***	***Jumlah Dokumen Kegiatan Koordinasi Upaya Penyelenggaraan Ketentraman dan ketertiban Umum***	***10 Dokumen***	***75.000.000,00***	***6 Dokumen***	***15.000.000,00***	***2 Dokumen***	***4.000.000,00***	***2 Dokumen***	***4.000.000,00***	***100,00***	***100,00***	***8 Dokumen***	***19.000.000,00***	***80,00***	***25,33***		
	7.01.04.2.01.01	Sinergitas dengan Kepolisian Negara Republik Indonesia, Tentara Nasional Indonesia dan Instansi Vertikal di Wilayah Kecamatan	Jumlah Laporan Hasil Sinergitas dengan Kepolisian Negara Republik Indonesia, Tentara Nasional Indonesia dan Instansi Vertikal di Wilayah Kecamatan	40 Laporan	60.000.000,00	20 Laporan	11.500.000,00	10 Laporan	4.000.000,00	10 Laporan	4.000.000,00	100,00	100,00	30 Laporan	15.500.000,00	75,00	25,83	KECAMATAN TAJINAN	
			Jumlah kegiatan Sinergitas dengan Kepolisian Negara Republik Indonesia, Tentara Nasional Indonesia dan Instansi Vertikal di Wilayah Kecamatan	2 Kegiatan	15.000.000,00	2 Kegiatan	3.500.000,00	0 Kegiatan	0,00	0 Kegiatan	0,00	0,00	0,00	2 Kegiatan	3.500.000,00	100,00	23,33	KECAMATAN TAJINAN	
252	**7.01.05**	**PROGRAM PENYELENGGARAAN URUSAN PEMERINTAHAN UMUM**	**Persentase Pemenuhan Dukungan Manajemen Perkantoran Untuk Menunjang Penyelenggaraan Urusan Pemerintahan Umum (%)**	**100%**	**75.000.000,00**	**100%**	**25.000.000,00**	**100%**	**10.000.000,00**	**100%**	**10.000.000,00**	**100,00**	**100,00**	**100%**	**35.000.000,00**	**100,00**	**46,67**		
	7.01.05.2.01	***Penyelenggaraan Urusan Pemerintahan Umum sesuai Penugasan Kepala Daerah***	***Jumlah Dokumen Kegiatan Penyelenggaraan Urusan Pemerintahan Umum sesuai Tugas Kepala Daerah***	***20 Dokumen***	***75.000.000,00***	***15 Dokumen***	***25.000.000,00***	***4 Dokumen***	***10.000.000,00***	***4 Dokumen***	***10.000.000,00***	***100,00***	***100,00***	***19 Dokumen***	***35.000.000,00***	***95,00***	***46,67***		
	7.01.05.2.01.02	Fasilitasi, Koordinasi dan Pembinaan (Bimtek, Sosialisasi, Konsultasi) Wawasan Kebangsaan dan Ketahanan Nasional	Jumlah Orang yang Mengikuti Fasilitasi, Koordinasi dan Pembinaan (Bimtek, Sosialisasi, Konsultasi) Wawasan Kebangsaan dan Ketahanan Nasional	640 Orang	60.000.000,00	320 Orang	19.000.000,00	160 Orang	10.000.000,00	160 Orang	10.000.000,00	100,00	100,00	480 Orang	29.000.000,00	75,00	48,33	KECAMATAN TAJINAN	
			Jumlah kegiatan fasilitasi,koordinasi dan pembinaan wawasan kebangsaan dan ketahanan nasional	5 Kegiatan	15.000.000,00	5 Kegiatan	6.000.000,00	0 Kegiatan	0,00	0 Kegiatan	0,00	0,00	0,00	5 Kegiatan	6.000.000,00	100,00	40,00	KECAMATAN TAJINAN	
253	**7.01.06**	**PROGRAM PEMBINAAN DAN PENGAWASAN PEMERINTAHAN DESA**	**Persentase Pemenuhan Pembinaan Dan Pengawasan Pemerintah Desa**	**100%**	**75.000.000,00**	**100%**	**33.700.000,00**	**100%**	**10.000.000,00**	**100%**	**10.000.000,00**	**100,00**	**100,00**	**100%**	**43.700.000,00**	**100,00**	**58,27**		
	7.01.06.2.01	***Fasilitasi, Rekomendasi dan Koordinasi Pembinaan dan Pengawasan Pemerintahan Desa***	***Jumlah Dokumen \Rekomendasi dan Koordinasi Pembinaan dan Pengawasan Pemerintah Desa yang di fasilitasi***	***10 Dokumen***	***75.000.000,00***	***6 Dokumen***	***33.700.000,00***	***2 Dokumen***	***10.000.000,00***	***2 Dokumen***	***10.000.000,00***	***100,00***	***100,00***	***8 Dokumen***	***43.700.000,00***	***80,00***	***58,27***		
	7.01.06.2.01.02	Fasilitasi Administrasi Tata Pemerintahan Desa	Jumlah Dokumen yang Difasilitasi dalam rangka Administrasi Tata Pemerintahan Desa	20 Dokumen	60.000.000,00	20 Dokumen	23.200.000,00	10 Dokumen	10.000.000,00	10 Dokumen	10.000.000,00	100,00	100,00	30 Dokumen	33.200.000,00	150,00	55,33	KECAMATAN TAJINAN	-
			jumlah Kegiatan Fasilitasi Administrasi Tata Pemerintahan Desa	2 Kegiatan	15.000.000,00	4 Kegiatan	10.500.000,00	0 Kegiatan	0,00	0 Kegiatan	0,00	0,00	0,00	4 Kegiatan	10.500.000,00	200,00	70,00	KECAMATAN TAJINAN	

No	Kode	Urusan/ Bidang Urusan Pemerintahan Daerah dan Program/ Kegiatan/ Sub Kegiatan	Indikator Kinerja Program (outcome)/ Kegiatan (output)/ Sub Kegiatan	Target Rpjmd PD pada Tahun 2026 (akhir periode Rpjmd PD)		Realisasi Capaian Kinerja RKPD s/d Tahun 2024		Target kinerja dan anggaran Rkpd PD Tahun Berjalan yang dievaluasi (Tahun 2025)		Realisasi Capaian Kinerja dan Anggaran RKPD yang dievaluasi (Tahun 2025)		Tingkat Capaian Kinerja dan Realisasi Anggaran RKPD (%)		Realisasi Kinerja dan Anggaran RKPD s/d Tahun 2025		Tingkat Capaian Kinerja dan Realisasi Anggaran RPJMD s/d Tahun 2025 (%)		Perangkat Daerah Penanggung Jawab	Ket.
1	2	3	4	5		6		7		8		9 = 8/7 x 100%		10 = 6 + 8		11 = 10/5 x 100%		12	13
				K	Rp	K	Rp	K	Rp	K	Rp	K	Rp	K	Rp	K	Rp		
	7.01.0.00.0.00.65.0000	**KECAMATAN BANTUR**			**17.969.232.615,00**		**8.179.898.051,00**		**3.044.598.441,00**		**2.458.145.549,00**				**10.638.043.600,00**				
254	**7.01.01**	**PROGRAM PENUNJANG URUSAN PEMERINTAHAN DAERAH KABUPATEN/KOTA**	**Persentase Pemenuhan Dukungan Manajemen Perkantoran Dan Penunjang Kinerja Perangkat Daerah Dalam Satu Tahun (%)**	**100%**	**13.585.386.615,00**	**100%**	**7.031.935.171,00**	**100%**	**2.771.204.941,00**	**81%**	**2.222.727.049,00**	**81,00**	**80,21**	**100%**	**9.254.662.220,00**	**100,00**	**68,12**		
	7.01.01.2.01	***Perencanaan, Penganggaran, dan Evaluasi Kinerja Perangkat Daerah***	***Terpenuhinya Dokumen Perencanaan, Penganggaran dan Evaluasi Kinerja yang disusun sesuai aturan dan tepat waktu***	***60 Dokumen***	***26.390.000,00***	***36 Dokumen***	***15.482.000,00***	***12 Dokumen***	***5.102.000,00***	***12 Dokumen***	***5.102.000,00***	***100,00***	***100,00***	***48 Dokumen***	***20.584.000,00***	***80,00***	***78,00***		
	7.01.01.2.01.01	Penyusunan Dokumen Perencanaan Perangkat Daerah	Jumlah Dokumen Perencanaan Perangkat Daerah	8 Dokumen	3.000.000,00	4 Dokumen	1.500.000,00	2 Dokumen	750.000,00	2 Dokumen	750.000,00	100,00	100,00	6 Dokumen	2.250.000,00	75,00	75,00	KECAMATAN BANTUR	-
			Jumlah dokumen Rencana strategis dan/atau Rencana Kerja dan Perubahan Rencana strategis dan/atau Rencana Kerja yang disusun tepat waktu	2 Dokumen	750.000,00	2 Dokumen	750.000,00	0 Dokumen	0,00	0 Dokumen	0,00	0,00	0,00	2 Dokumen	750.000,00	100,00	100,00	KECAMATAN BANTUR	
	7.01.01.2.01.02	Koordinasi dan Penyusunan Dokumen RKA-SKPD	Jumlah Dokumen RKA-SKPD dan Laporan Hasil Koordinasi Penyusunan Dokumen RKA-SKPD	4 Dokumen	2.000.000,00	2 Dokumen	1.000.000,00	1 Dokumen	500.000,00	1 Dokumen	500.000,00	100,00	100,00	3 Dokumen	1.500.000,00	75,00	75,00	KECAMATAN BANTUR	-
			Jumlah dokumen RKA-SKPD disusun sesuai ketentuan dan tepat waktu	1 Dokumen	500.000,00	1 Dokumen	500.000,00	0 Dokumen	0,00	0 Dokumen	0,00	0,00	0,00	1 Dokumen	500.000,00	100,00	100,00	KECAMATAN BANTUR	
	7.01.01.2.01.03	Koordinasi dan Penyusunan Dokumen Perubahan RKA-SKPD	Jumlah Dokumen Perubahan RKA-SKPD dan Laporan Hasil Koordinasi Penyusunan Dokumen Perubahan RKA-SKPD	4 Dokumen	2.000.000,00	2 Dokumen	1.000.000,00	1 Dokumen	500.000,00	1 Dokumen	500.000,00	100,00	100,00	3 Dokumen	1.500.000,00	75,00	75,00	KECAMATAN BANTUR	-
			Jumlah dokumen Perubahan RKA disusun sesuai ketentuan dan tepat waktu	1 Dokumen	500.000,00	1 Dokumen	500.000,00	0 Dokumen	0,00	0 Dokumen	0,00	0,00	0,00	1 Dokumen	500.000,00	100,00	100,00	KECAMATAN BANTUR	
	7.01.01.2.01.04	Koordinasi dan Penyusunan DPA-SKPD	Jumlah Dokumen DPA-SKPD dan Laporan Hasil Koordinasi Penyusunan Dokumen DPA-SKPD	4 Dokumen	2.000.000,00	2 Dokumen	1.000.000,00	1 Dokumen	500.000,00	1 Dokumen	500.000,00	100,00	100,00	3 Dokumen	1.500.000,00	75,00	75,00	KECAMATAN BANTUR	-
			Jumlah dokumen DPA -SKPD disusun sesuai ketentuan dan tepat waktu	1 Dokumen	500.000,00	1 Dokumen	500.000,00	0 Dokumen	0,00	0 Dokumen	0,00	0,00	0,00	1 Dokumen	500.000,00	100,00	100,00	KECAMATAN BANTUR	
	7.01.01.2.01.05	Koordinasi dan Penyusunan Perubahan DPA-SKPD	Jumlah Dokumen Perubahan DPA-SKPD dan Laporan Hasil Koordinasi Penyusunan Dokumen Perubahan DPA-SKPD	4 Dokumen	2.000.000,00	2 Dokumen	1.000.000,00	1 Dokumen	500.000,00	1 Dokumen	500.000,00	100,00	100,00	3 Dokumen	1.500.000,00	75,00	75,00	KECAMATAN BANTUR	
			Jumlah dokumen Perubahan DPA -SKPD disusun sesuai ketentuan dan tepat waktu	1 Dokumen	500.000,00	1 Dokumen	500.000,00	0 Dokumen	0,00	0 Dokumen	0,00	0,00	0,00	1 Dokumen	500.000,00	100,00	100,00	KECAMATAN BANTUR	
	7.01.01.2.01.06	Koordinasi dan Penyusunan Laporan Capaian Kinerja dan Ikhtisar Realisasi Kinerja SKPD	Jumlah Laporan Capaian Kinerja dan Ikhtisar Realisasi Kinerja SKPD dan Laporan Hasil Koordinasi Penyusunan Laporan Capaian Kinerja dan Ikhtisar Realisasi Kinerja SKPD	24 Laporan	10.112.000,00	12 Laporan	4.704.000,00	6 Laporan	2.352.000,00	6 Laporan	2.352.000,00	100,00	100,00	18 Laporan	7.056.000,00	75,00	69,78	KECAMATAN BANTUR	
			Jumlah dokumen laporan capaian kinerja dan ikhtisar realisasi kinerja perangkat daerah	6 Dokumen	2.528.000,00	6 Dokumen	2.528.000,00	0 Dokumen	0,00	0 Dokumen	0,00	0,00	0,00	6 Dokumen	2.528.000,00	100,00	100,00	KECAMATAN BANTUR	-
	7.01.01.2.02	***Administrasi Keuangan Perangkat Daerah***	***Terpenuhinya Dokumen Administrasi Keuangan Perangkat Daerah***	***180 Dokumen***	***11.717.108.315,00***	***108 Dokumen***	***6.072.735.698,00***	***36 Dokumen***	***2.518.083.718,00***	***36 Dokumen***	***1.986.178.177,00***	***100,00***	***78,88***	***144 Dokumen***	***8.058.913.875,00***	***80,00***	***68,78***		
	7.01.01.2.02.01	Penyediaan Gaji dan Tunjangan ASN	Jumlah Orang yang Menerima Gaji dan Tunjangan ASN	624 OB	8.605.252.492,00	252 OB	4.054.491.685,00	132 OB	2.454.211.774,00	132 OB	1.946.258.212,00	100,00	79,30	384 OB	6.000.749.897,00	61,54	69,73	KECAMATAN BANTUR	-
			Jumlah ASN yang menerima gaji dan tunjangan dalam satu tahun	156 OB	2.151.313.123,00	120 OB	1.652.124.163,00	0 OB	0,00	0 OB	0,00	0,00	0,00	120 OB	1.652.124.163,00	76,92	76,80	KECAMATAN BANTUR	
	7.01.01.2.02.02	Penyediaan Administrasi Pelaksanaan Tugas ASN	Jumlah Dokumen Hasil Penyediaan Administrasi Pelaksanaan Tugas ASN	48 Dokumen	768.434.160,00	24 Dokumen	201.510.972,00	9 Dokumen	63.871.944,00	5 Dokumen	39.919.965,00	55,56	62,50	29 Dokumen	241.430.937,00	60,42	31,42	KECAMATAN BANTUR	-
			Jumlah pegawai pelaksana kegiatan dalam satu tahun (OB)	97 OB	192.108.540,00	97 OB	164.608.878,00	0 OB	0,00	0 OB	0,00	0,00	0,00	97 OB	164.608.878,00	100,00	85,69	KECAMATAN BANTUR	
	7.01.01.2.05	***Administrasi Kepegawaian Perangkat Daerah***	***Terpenuhinya Dokumen Administrasi Kepegawaian Perangkat Daerah***	***10 Dokumen***	***96.595.300,00***	***6 Dokumen***	***52.873.310,00***	***2 Dokumen***	***750.000,00***	***2 Dokumen***	***750.000,00***	***100,00***	***100,00***	***8 Dokumen***	***53.623.310,00***	***80,00***	***55,51***		
	7.01.01.2.05.02	Pengadaan Pakaian Dinas Beserta Atribut Kelengkapannya	Jumlah Paket Pakaian Dinas beserta Atribut Kelengkapan	56 Paket	69.276.240,00	18 Paket	33.304.250,00	4 Paket	0,00	0 Paket	0,00	0,00	0,00	18 Paket	33.304.250,00	32,14	48,07	KECAMATAN BANTUR	
			Jumlah pakaian dinas dan kelengkapannya yang disediakan	16 Stel	17.319.060,00	16 Stel	17.319.060,00	0 Stel	0,00	0 Stel	0,00	0,00	0,00	16 Stel	17.319.060,00	100,00	100,00	KECAMATAN BANTUR	
	7.01.01.2.05.09	Pendidikan dan Pelatihan Pegawai Berdasarkan Tugas dan Fungsi	Jumlah Pegawai Berdasarkan Tugas dan Fungsi yang mengikuti Pendidikan dan Pelatihan	60 Orang	8.000.000,00	9 Orang	1.250.000,00	5 Orang	750.000,00	5 Orang	750.000,00	100,00	100,00	14 Orang	2.000.000,00	23,33	25,00	KECAMATAN BANTUR	
			Jumlah pegawai yang mengikuti pendidikan dan pelatihan sesuai tugas dan fungsi	8 Orang	2.000.000,00	8 Orang	1.000.000,00	0 Orang	0,00	0 Orang	0,00	0,00	0,00	8 Orang	1.000.000,00	100,00	50,00	KECAMATAN BANTUR	
	7.01.01.2.06	***Administrasi Umum Perangkat Daerah***	***Terpenuhinya Administrasi Umum Perangkat Daerah dalam 1 tahun***	***300 Dokumen***	***1.001.293.000,00***	***180 Dokumen***	***647.378.134,00***	***60 Dokumen***	***140.169.361,00***	***60 Dokumen***	***139.719.240,00***	***100,00***	***99,68***	***240 Dokumen***	***787.097.374,00***	***80,00***	***78,61***		
	7.01.01.2.06.01	Penyediaan Komponen Instalasi Listrik/Penerangan Bangunan Kantor	Jumlah Paket Komponen Instalasi Listrik/Penerangan Bangunan Kantor yang Disediakan	48 Paket	25.180.000,00	24 Paket	9.452.000,00	10 Paket	7.010.300,00	10 Paket	7.010.300,00	100,00	100,00	34 Paket	16.462.300,00	70,83	65,38	KECAMATAN BANTUR	-
			Jumlah komponen instalasi listrik/penerangan bangunan yang disediakan	11 Buah	6.295.000,00	11 Buah	3.641.000,00	0 Buah	0,00	0 Buah	0,00	0,00	0,00	11 Buah	3.641.000,00	100,00	57,84	KECAMATAN BANTUR	

No	Kode	Urusan/ Bidang Urusan Pemerintahan Daerah dan Program/ Kegiatan/ Sub Kegiatan	Indikator Kinerja Program (outcome)/ Kegiatan (output)/ Sub Kegiatan	Target Rpjmd PD pada Tahun 2026 (akhir periode Rpjmd PD)		Realisasi Capaian Kinerja RKPD s/d Tahun 2024		Target kinerja dan anggaran Rkpd PD Tahun Berjalan yang dievaluasi (Tahun 2025)		Realisasi Capaian Kinerja dan Anggaran RKPD yang dievaluasi (Tahun 2025)		Tingkat Capaian Kinerja dan Realisasi Anggaran RKPD (%)		Realisasi Kinerja dan Anggaran RKPD s/d Tahun 2025		Tingkat Capaian Kinerja dan Realisasi Anggaran RPJMD s/d Tahun 2025 (%)		Perangkat Daerah Penanggung Jawab	Ket.
1	2	3	4	5		6		7		8		9 = 8/7 x 100%		10 = 6 + 8		11 = 10/5 x 100%		12	13
				K	Rp	K	Rp	K	Rp	K	Rp	K	Rp	K	Rp	K	Rp		
	7.01.01.2.06.02	Penyediaan Peralatan dan Perlengkapan Kantor	Jumlah Paket Peralatan dan Perlengkapan Kantor yang Disediakan	48 Paket	130.131.600,00	16 Paket	75.366.400,00	4 Paket	31.982.500,00	4 Paket	31.982.500,00	100,00	100,00	20 Paket	107.348.900,00	41,67	82,49	KECAMATAN BANTUR	
			Jumlah peralatan dan perlengkapan yang disediakan	39 Jenis	32.532.900,00	39 Jenis	31.110.900,00	0 Jenis	0,00	0 Jenis	0,00	0,00	0,00	39 Jenis	31.110.900,00	100,00	95,63	KECAMATAN BANTUR	
	7.01.01.2.06.05	Penyediaan Barang Cetakan dan Penggandaan	Jumlah Paket Barang Cetakan dan Penggandaan yang Disediakan	8 Paket	30.722.800,00	4 Paket	18.383.834,00	2 Paket	6.176.561,00	2 Paket	6.176.440,00	100,00	100,00	4 Paket	24.560.274,00	50,00	79,94	KECAMATAN BANTUR	-
			Jumlah barang cetakan dan penggandaan yang disediakan	3 Jenis	7.680.700,00	3 Jenis	4.924.000,00	0 Jenis	0,00	0 Jenis	0,00	0,00	0,00	3 Jenis	4.924.000,00	100,00	64,11	KECAMATAN BANTUR	
	7.01.01.2.06.08	Fasilitasi Kunjungan Tamu	Jumlah Laporan Fasilitasi Kunjungan Tamu	192 Laporan	192.000.000,00	68 Laporan	121.650.000,00	10 Laporan	29.000.000,00	10 Laporan	28.400.000,00	100,00	97,93	78 Laporan	150.050.000,00	40,63	78,15	KECAMATAN BANTUR	-
			Jumlah fasilitas kunjungan tamu yang disediakan	960 HOK	48.000.000,00	960 HOK	48.000.000,00	0 HOK	0,00	0 HOK	0,00	0,00	0,00	960 HOK	48.000.000,00	100,00	100,00	KECAMATAN BANTUR	
	7.01.01.2.06.09	Penyelenggaraan Rapat Koordinasi dan Konsultasi SKPD	Jumlah Laporan Penyelenggaraan Rapat Koordinasi dan Konsultasi SKPD	240 Laporan	423.000.000,00	885 Laporan	249.850.000,00	440 Laporan	66.000.000,00	440 Laporan	66.150.000,00	100,00	100,23	1325 Laporan	316.000.000,00	552,08	74,70	KECAMATAN BANTUR	
			Jumlah rapat koordinasi dan konsultasi yang difasilitasi	680 HOK	105.750.000,00	680 HOK	85.000.000,00	0 HOK	0,00	0 HOK	0,00	0,00	0,00	680 HOK	85.000.000,00	100,00	80,38	KECAMATAN BANTUR	
	7.01.01.2.07	***Pengadaan Barang Milik Daerah Penunjang Urusan Pemerintah Daerah***	***Jumlah Pemenuhan Barang Milik Daerah dalam menunjang Operasional Kantor***	***10 Dokumen***	***162.500.000,00***	***5 Dokumen***	***59.718.000,00***	***2 Dokumen***	***33.214.000,00***	***2 Dokumen***	***31.635.000,00***	***100,00***	***95,25***	***7 Dokumen***	***91.353.000,00***	***70,00***	***56,22***		
	7.01.01.2.07.05	Pengadaan Mebel	Jumlah Paket Mebel yang Disediakan	4 Unit	80.000.000,00	1 Unit	9.368.000,00	9 Unit	8.694.000,00	9 Unit	7.992.000,00	100,00	91,93	10 Unit	17.360.000,00	250,00	21,70	KECAMATAN BANTUR	
			Jumlah Mebel yang diadakan	1 Unit	20.000.000,00	0 Unit	0,00	0 Unit	0,00	0 Unit	0,00	0,00	0,00	0 Unit	0,00	0,00	0,00	KECAMATAN BANTUR	
	7.01.01.2.07.06	Pengadaan Peralatan dan Mesin Lainnya	Jumlah Unit Peralatan dan Mesin Lainnya yang Disediakan	12 Unit	50.000.000,00	7 Unit	50.350.000,00	3 Unit	24.520.000,00	3 Unit	23.643.000,00	100,00	96,42	10 Unit	73.993.000,00	83,33	147,99	KECAMATAN BANTUR	
			Jumlah Peralatan dan Mesin Lainnya yang diadakan	3 Unit	12.500.000,00	0 Unit	0,00	0 Unit	0,00	0 Unit	0,00	0,00	0,00	0 Unit	0,00	0,00	0,00	KECAMATAN BANTUR	
	7.01.01.2.08	***Penyediaan Jasa Penunjang Urusan Pemerintahan Daerah***	***Jumlah dokumen Penyediaan jasa penunjang operasional perkantoran yang teradministasi dengan benar dalam 1 tahun***	***120 Dokumen***	***144.000.000,00***	***84 Dokumen***	***93.680.048,00***	***36 Dokumen***	***50.400.000,00***	***36 Dokumen***	***37.799.392,00***	***100,00***	***75,00***	***120 Dokumen***	***131.479.440,00***	***100,00***	***91,31***		
	7.01.01.2.08.01	Penyediaan Jasa Surat Menyurat	Jumlah Laporan Penyediaan Jasa Surat Menyurat	60 Laporan	60.000.000,00	24 Laporan	22.500.000,00	12 Laporan	4.800.000,00	8 Laporan	4.650.000,00	66,67	96,88	32 Laporan	27.150.000,00	53,33	45,25	KECAMATAN BANTUR	-
	7.01.01.2.08.02	Penyediaan Jasa Komunikasi, Sumber Daya Air dan Listrik	Jumlah Laporan Penyediaan Jasa Komunikasi, Sumber Daya Air dan Listrik yang Disediakan	48 Laporan	48.000.000,00	24 Laporan	24.768.639,00	12 Laporan	22.800.000,00	12 Laporan	10.349.392,00	100,00	45,39	36 Laporan	35.118.031,00	75,00	73,16	KECAMATAN BANTUR	-
			Jumlah rekening jasa komunikasi, sumber daya air dan listrik yang dibayarkan dalam 1 tahun	36 Rekening	12.000.000,00	36 Rekening	14.011.409,00	0 Rekening	0,00	0 Rekening	0,00	0,00	0,00	36 Rekening	14.011.409,00	100,00	116,76	KECAMATAN BANTUR	
	7.01.01.2.08.04	Penyediaan Jasa Pelayanan Umum Kantor	Jumlah Laporan Penyediaan Jasa Pelayanan Umum Kantor yang Disediakan	48 Laporan	19.200.000,00	24 Laporan	27.600.000,00	12 Laporan	22.800.000,00	12 Laporan	22.800.000,00	100,00	100,00	36 Laporan	50.400.000,00	75,00	262,50	KECAMATAN BANTUR	-
			Jumlah jasa pelayanan umum kantor yang disediaka	12 OB	4.800.000,00	12 OB	4.800.000,00	0 OB	0,00	0 OB	0,00	0,00	0,00	12 OB	4.800.000,00	100,00	100,00	KECAMATAN BANTUR	
	7.01.01.2.09	***Pemeliharaan Barang Milik Daerah Penunjang Urusan Pemerintahan Daerah***	***Terpenuhinya Jumlah Barang Milik Daerah Penunjang urusan Pemerintahan Daerah yang dipelihara dalam satu tahun***	***20 Dokumen***	***437.500.000,00***	***7 Dokumen***	***90.067.981,00***	***4 Dokumen***	***23.485.862,00***	***4 Dokumen***	***21.543.240,00***	***100,00***	***91,73***	***11 Dokumen***	***111.611.221,00***	***55,00***	***25,51***		
	7.01.01.2.09.02	Penyediaan Jasa Pemeliharaan, Biaya Pemeliharaan, Pajak, dan Perizinan Kendaraan Dinas Operasional atau Lapangan	Jumlah Kendaraan Dinas Operasional atau Lapangan yang Dipelihara dan dibayarkan Pajak dan Perizinannya	8 Unit	124.000.000,00	4 Unit	18.716.400,00	2 Unit	9.480.762,00	2 Unit	8.021.000,00	100,00	84,60	6 Unit	26.737.400,00	75,00	21,56	KECAMATAN BANTUR	-
			Jumlah jasa pemeliharaan, biaya pemeliharaan, pajak, dan perizinan kendaraan dinas operasional atau lapangan dalam 1 tahun	2 Unit	31.000.000,00	2 Unit	10.260.000,00	0 Unit	0,00	0 Unit	0,00	0,00	0,00	2 Unit	10.260.000,00	100,00	33,10	KECAMATAN BANTUR	
	7.01.01.2.09.05	Pemeliharaan Mebel	Jumlah Mebel yang dipelihara	95 Unit	50.000.000,00	26 Unit	1.820.000,00	7 Unit	500.000,00	7 Unit	500.000,00	100,00	100,00	33 Unit	2.320.000,00	34,74	4,64	KECAMATAN BANTUR	
	7.01.01.2.09.06	Pemeliharaan Peralatan dan Mesin Lainnya	Jumlah Peralatan dan Mesin Lainnya yang dipelihara	75 Unit	45.000.000,00	19 Unit	5.362.000,00	2 Unit	1.450.000,00	2 Unit	1.351.240,00	100,00	93,19	21 Unit	6.713.240,00	28,00	14,92	KECAMATAN BANTUR	
	7.01.01.2.09.09	Pemeliharaan/Rehabilitasi Gedung Kantor dan Bangunan Lainnya	Jumlah Gedung Kantor dan Bangunan Lainnya yang Dipelihara/Direhabilitasi	8 Unit	150.000.000,00	4 Unit	32.538.900,00	2 Unit	12.055.100,00	2 Unit	11.671.000,00	100,00	96,81	6 Unit	44.209.900,00	75,00	29,47	KECAMATAN BANTUR	-
			Jumlah gedung kantor dan bangunan lainnya yang dipelihara	2 Unit	37.500.000,00	2 Unit	21.370.681,00	0 Unit	0,00	0 Unit	0,00	0,00	0,00	2 Unit	21.370.681,00	100,00	56,99	KECAMATAN BANTUR	
255	**7.01.02**	**PROGRAM PENYELENGGARAAN PEMERINTAHAN DAN PELAYANAN PUBLIK**	**Persentase Pemenuhan Dukungan Manajemen Perkantoran Dan Penunjang Untuk Penyelenggaraan Pemerintahan Dan Pelayanan Publik**	**100%**	**3.744.930.000,00**	**100%**	**878.557.480,00**	**100%**	**264.918.500,00**	**85%**	**226.943.500,00**	**85,00**	**85,67**	**100%**	**1.105.500.980,00**	**100,00**	**29,52**		
	7.01.02.2.01	***Koordinasi Penyelenggaraan Kegiatan Pemerintahan di Tingkat Kecamatan***	***Terlaksananya Koordinasi/Sinergi Perencanaan dan Pelaksanaan Kegiatan Pemerintahan dengan Perangkat Daerah dan Instansi Vertikal Terkait***	***175 Kegiatan***	***3.702.215.000,00***	***80 Kegiatan***	***856.136.600,00***	***15 Kegiatan***	***261.476.000,00***	***15 Kegiatan***	***223.831.000,00***	***100,00***	***85,60***	***95 Kegiatan***	***1.079.967.600,00***	***54,29***	***29,17***		
	7.01.02.2.01.01	Koordinasi/Sinergi Perencanaan dan Pelaksanaan Kegiatan Pemerintahan dengan Perangkat Daerah dan Instansi Vertikal Terkait	Jumlah Laporan Koordinasi/Sinergi Perencanaan dan Pelaksanaan Kegiatan Pemerintahan dengan Perangkat Daerah dan Instansi Vertikal Terkait	140 Laporan	2.961.772.000,00	56 Laporan	587.875.600,00	15 Laporan	261.476.000,00	15 Laporan	223.831.000,00	100,00	85,60	71 Laporan	811.706.600,00	50,71	27,41	KECAMATAN BANTUR	-

No	Kode	Urusan/ Bidang Urusan Pemerintahan Daerah dan Program/ Kegiatan/ Sub Kegiatan	Indikator Kinerja Program (outcome)/ Kegiatan (output)/ Sub Kegiatan	Target Rpjmd PD pada Tahun 2026 (akhir periode Rpjmd PD)		Realisasi Capaian Kinerja RKPD s/d Tahun 2024		Target kinerja dan anggaran Rkpd PD Tahun Berjalan yang dievaluasi (Tahun 2025)		Realisasi Capaian Kinerja dan Anggaran RKPD yang dievaluasi (Tahun 2025)		Tingkat Capaian Kinerja dan Realisasi Anggaran RKPD (%)		Realisasi Kinerja dan Anggaran RKPD s/d Tahun 2025		Tingkat Capaian Kinerja dan Realisasi Anggaran RPJMD s/d Tahun 2025 (%)		Perangkat Daerah Penanggung Jawab	Ket.
1	2	3	4	5		6		7		8		9 = 8/7 x 100%		10 = 6 + 8		11 = 10/5 x 100%		12	13
				K	Rp	K	Rp	K	Rp	K	Rp	K	Rp	K	Rp	K	Rp		
			Jumlah koordinasi/sinergi perencanaan dan pelaksanaan kegiatan pemerintahan dengan Perangkat Daerah dan Instansi Vertikal Terkait	35 Laporan	740.443.000,00	35 Laporan	268.261.000,00	0 Laporan	0,00	0 Laporan	0,00	0,00	0,00	35 Laporan	268.261.000,00	100,00	36,23	KECAMATAN BANTUR	
	7.01.02.2.04	***Pelaksanaan Urusan Pemerintahan yang Dilimpahkan kepada Camat***	***Terlaksananya Urusan Pemerintahan yang Terkait dengan Kewenangan Lain yang Dilimpahkan***	***10 Laporan***	***42.715.000,00***	***16 Laporan***	***22.420.880,00***	***12 Laporan***	***3.442.500,00***	***12 Laporan***	***3.112.500,00***	***100,00***	***90,41***	***28 Laporan***	***25.533.380,00***	***280,00***	***59,78***		
	7.01.02.2.04.03	Pelaksanaan Urusan Pemerintahan yang terkait dengan Kewenangan Lain yang Dilimpahkan	Jumlah Laporan Pelaksanaan Kewenangan Lain yang Dilimpahkan	8 Laporan	34.172.000,00	14 Laporan	13.725.880,00	12 Laporan	3.442.500,00	12 Laporan	3.112.500,00	100,00	90,41	26 Laporan	16.838.380,00	325,00	49,28	KECAMATAN BANTUR	-
			Jumlah pelaksanaan urusan pemerintahan yang terkait dengan kewenangan lain yang dilimpahkan	2 Laporan	8.543.000,00	2 Laporan	8.695.000,00	0 Laporan	0,00	0 Laporan	0,00	0,00	0,00	2 Laporan	8.695.000,00	100,00	101,78	KECAMATAN BANTUR	
256	**7.01.04**	**PROGRAM KOORDINASI KETENTRAMAN DAN KETERTIBAN UMUM**	**Persentase Pemenuhan Dukungan Manajemen Perkantoran Untuk Menunjang Koordinasi Ketentraman Dan Ketertiban Umum**	**100%**	**211.330.000,00**	**100%**	**87.491.000,00**	**100%**	**2.825.000,00**	**100%**	**2.825.000,00**	**100,00**	**100,00**	**100%**	**90.316.000,00**	**100,00**	**42,74**		
	7.01.04.2.01	***Koordinasi Upaya Penyelenggaraan Ketenteraman dan Ketertiban Umum***	***Jumlah Koordinasi Upaya Penyelenggaraan Ketentraman dan Ketertiban Umum***	***15 Kegiatan***	***211.330.000,00***	***5 Kegiatan***	***87.491.000,00***	***2 Kegiatan***	***2.825.000,00***	***2 Kegiatan***	***2.825.000,00***	***100,00***	***100,00***	***7 Kegiatan***	***90.316.000,00***	***46,67***	***42,74***		
	7.01.04.2.01.01	Sinergitas dengan Kepolisian Negara Republik Indonesia, Tentara Nasional Indonesia dan Instansi Vertikal di Wilayah Kecamatan	Jumlah Laporan Hasil Sinergitas dengan Kepolisian Negara Republik Indonesia, Tentara Nasional Indonesia dan Instansi Vertikal di Wilayah Kecamatan	15 Laporan	105.665.000,00	11 Laporan	46.058.000,00	2 Laporan	2.825.000,00	2 Laporan	2.825.000,00	100,00	100,00	13 Laporan	48.883.000,00	86,67	46,26	KECAMATAN BANTUR	-
			Jumlah koordinasi yang bersinergi dengan Kepolisian Negara Republik Indonesia, Tentara Nasional Indonesia dan Instansi Vertikal di Wilayah Kecamatan	15 Kegiatan	105.665.000,00	6 Kegiatan	41.433.000,00	0 Kegiatan	0,00	0 Kegiatan	0,00	0,00	0,00	6 Kegiatan	41.433.000,00	40,00	39,21	KECAMATAN BANTUR	
257	**7.01.05**	**PROGRAM PENYELENGGARAAN URUSAN PEMERINTAHAN UMUM**	**Persentase Pemenuhan Dukungan Manajemen Perkantoran Untuk Menunjang Penyelenggaraan Urusan Pemerintahan Umum (%)**	**100%**	**210.000.000,00**	**100%**	**91.825.000,00**	**100%**	**2.825.000,00**	**100%**	**2.825.000,00**	**100,00**	**100,00**	**100%**	**94.650.000,00**	**100,00**	**45,07**		
	7.01.05.2.01	***Penyelenggaraan Urusan Pemerintahan Umum sesuai Penugasan Kepala Daerah***	***Jumlah Fasilitasi, Koordinasi dan Pembinaan (Bimtek, Sosialisasi, Konsultasi) Wawasan Kebangsaan dan Ketahanan Nasional***	***120 Kegiatan***	***210.000.000,00***	***27 Kegiatan***	***91.825.000,00***	***2 Kegiatan***	***2.825.000,00***	***2 Kegiatan***	***2.825.000,00***	***100,00***	***100,00***	***29 Kegiatan***	***94.650.000,00***	***24,17***	***45,07***		
	7.01.05.2.01.02	Fasilitasi, Koordinasi dan Pembinaan (Bimtek, Sosialisasi, Konsultasi) Wawasan Kebangsaan dan Ketahanan Nasional	Jumlah Orang yang mengikuti Fasilitasi, Koordinasi dan Pembinaan (Bimtek, Sosialisasi, Konsultasi) Wawasan Kebangsaan dan Ketahanan Nasional	120 Orang	105.000.000,00	148 Orang	48.725.000,00	50 Orang	2.825.000,00	50 Orang	2.825.000,00	100,00	100,00	198 Orang	51.550.000,00	165,00	49,10	KECAMATAN BANTUR	-
			Jumlah fasilitasi, koordinasi dan pembinaan (Bimtek, Sosialisasi, Konsultasi) Wawasan Kebangsaan dan Ketahanan Nasional	120 Kegiatan	105.000.000,00	48 Kegiatan	43.100.000,00	0 Kegiatan	0,00	0 Kegiatan	0,00	0,00	0,00	48 Kegiatan	43.100.000,00	40,00	41,05	KECAMATAN BANTUR	
258	**7.01.06**	**PROGRAM PEMBINAAN DAN PENGAWASAN PEMERINTAHAN DESA**	**Persentase Pemenuhan Pembinaan Dan Pengawasan Pemerintah Desa**	**100%**	**217.586.000,00**	**100%**	**90.089.400,00**	**100%**	**2.825.000,00**	**100%**	**2.825.000,00**	**100,00**	**100,00**	**100%**	**92.914.400,00**	**100,00**	**42,70**		
	7.01.06.2.01	***Fasilitasi, Rekomendasi dan Koordinasi Pembinaan dan Pengawasan Pemerintahan Desa***	***Jumlah fasilitasi, rekomendasi dan koordinasi pembinaan dan pengawasan desa yang dilaksanakan dalam 1 tahun***	***120 Kegiatan***	***217.586.000,00***	***29 Kegiatan***	***90.089.400,00***	***12 Kegiatan***	***2.825.000,00***	***0 Kegiatan***	***2.825.000,00***	***0,00***	***100,00***	***29 Kegiatan***	***92.914.400,00***	***24,17***	***42,70***		
	7.01.06.2.01.02	Fasilitasi Administrasi Tata Pemerintahan Desa	Jumlah Dokumen yang difasilitasi dalam rangka Administrasi Tata Pemerintahan Desa	120 Dokumen	108.793.000,00	53 Dokumen	47.857.200,00	12 Dokumen	2.825.000,00	12 Dokumen	2.825.000,00	100,00	100,00	65 Dokumen	50.682.200,00	54,17	46,59	KECAMATAN BANTUR	-
			Jumlah fasilitasi administrasi tata pemerintahan desa	120 Kegiatan	108.793.000,00	48 Kegiatan	42.232.200,00	0 Kegiatan	0,00	0 Kegiatan	0,00	0,00	0,00	48 Kegiatan	42.232.200,00	40,00	38,82	KECAMATAN BANTUR	
	7.01.0.00.0.00.06.0000	**KECAMATAN GEDANGAN**			**16.627.278.125,00**		**7.544.782.702,00**		**2.869.946.637,00**		**2.313.670.319,00**				**9.858.453.021,00**				
259	**7.01.01**	**PROGRAM PENUNJANG URUSAN PEMERINTAHAN DAERAH KABUPATEN/KOTA**	**Persentase pemenuhan dukungan manajemen perkantoran dan penunjang kinerja perangkat daerah dalam satu tahun (%)**	**100%**	**12.741.041.625,00**	**100%**	**6.437.982.544,00**	**100%**	**2.472.454.917,00**	**100%**	**1.947.467.819,00**	**100,00**	**78,77**	**100%**	**8.385.450.363,00**	**100,00**	**65,81**		
	7.01.01.2.01	***Perencanaan, Penganggaran, dan Evaluasi Kinerja Perangkat Daerah***	***Jumlah Penyelesaian Dokumen Perencanaan, Penganggaran, dan Evaluasi Kinerja Perangkat Daerah***	***35 Dokumen***	***63.700.000,00***	***16 Dokumen***	***58.988.200,00***	***5 Dokumen***	***9.164.000,00***	***5 Dokumen***	***8.699.200,00***	***100,00***	***94,93***	***21 Dokumen***	***67.687.400,00***	***60,00***	***106,26***		
	7.01.01.2.01.01	Penyusunan Dokumen Perencanaan Perangkat Daerah	Jumlah Dokumen Perencanaan Perangkat Daerah	6 dokumen	11.840.000,00	2 dokumen	8.859.900,00	1 dokumen	670.000,00	1 dokumen	232.500,00	100,00	34,70	3 dokumen	9.092.400,00	50,00	76,79	KECAMATAN GEDANGAN	-
			Penyelesaian Dokumen Renstra dan Renja Tepat Waktu	3 dokumen	2.960.000,00	2 dokumen	2.820.000,00	0 dokumen	0,00	0 dokumen	0,00	0,00	0,00	2 dokumen	2.820.000,00	66,67	95,27	KECAMATAN GEDANGAN	
	7.01.01.2.01.02	Koordinasi dan Penyusunan Dokumen RKA-SKPD	Jumlah Dokumen RKA-SKPD dan Laporan Hasil Koordinasi Penyusunan Dokumen RKA-SKPD	4 dokumen	5.760.000,00	2 dokumen	8.156.000,00	1 dokumen	268.000,00	1 dokumen	267.700,00	100,00	99,89	3 dokumen	8.423.700,00	75,00	146,24	KECAMATAN GEDANGAN	
			Terselesaikannya dokumen RKA Kecamatan Gedangan sesuai ketentuan dan tepat waktu	1 dokumen	1.440.000,00	1 dokumen	2.256.000,00	0 dokumen	0,00	0 dokumen	0,00	0,00	0,00	1 dokumen	2.256.000,00	100,00	156,67	KECAMATAN GEDANGAN	

No	Kode	Urusan/ Bidang Urusan Pemerintahan Daerah dan Program/ Kegiatan/ Sub Kegiatan	Indikator Kinerja Program (outcome)/ Kegiatan (output)/ Sub Kegiatan	Target Rpjmd PD pada Tahun 2026 (akhir periode Rpjmd PD)		Realisasi Capaian Kinerja RKPD s/d Tahun 2024		Target kinerja dan anggaran Rkpd PD Tahun Berjalan yang dievaluasi (Tahun 2025)		Realisasi Capaian Kinerja dan Anggaran RKPD yang dievaluasi (Tahun 2025)		Tingkat Capaian Kinerja dan Realisasi Anggaran RKPD (%)		Realisasi Kinerja dan Anggaran RKPD s/d Tahun 2025		Tingkat Capaian Kinerja dan Realisasi Anggaran RPJMD s/d Tahun 2025 (%)		Perangkat Daerah Penanggung Jawab	Ket.
1	2	3	4	5		6		7		8		9 = 8/7 x 100%		10 = 6 + 8		11 = 10/5 x 100%		12	13
				K	Rp	K	Rp	K	Rp	K	Rp	K	Rp	K	Rp	K	Rp		
	7.01.01.2.01.03	Koordinasi dan Penyusunan Dokumen Perubahan RKA-SKPD	Jumlah Dokumen Perubahan RKA-SKPD dan Laporan Hasil Koordinasi Penyusunan Dokumen Perubahan RKA-SKPD	4 dokumen	8.880.000,00	2 dokumen	8.039.000,00	1 dokumen	5.086.000,00	1 dokumen	5.086.000,00	100,00	100,00	3 dokumen	13.125.000,00	75,00	147,80	KECAMATAN GEDANGAN	
			Terselesaikannya Dokumen Perubahan RKA Kecamatan Gedangan sesuai ketentuan dan tepat waktu	1 dokumen	2.220.000,00	1 dokumen	2.756.000,00	0 dokumen	0,00	0 dokumen	0,00	0,00	0,00	1 dokumen	2.756.000,00	100,00	124,14	KECAMATAN GEDANGAN	
	7.01.01.2.01.04	Koordinasi dan Penyusunan DPA-SKPD	Jumlah Dokumen DPA-SKPD dan Laporan Hasil Koordinasi Penyusunan Dokumen DPA-SKPD	4 dokumen	10.480.000,00	2 dokumen	8.150.000,00	1 dokumen	301.000,00	1 dokumen	285.000,00	100,00	94,68	3 dokumen	8.435.000,00	75,00	80,49	KECAMATAN GEDANGAN	
			Terselesaikannya Dokumen DPA Kecamatan Gedangan sesuai ketentuan dan Tepat Waktu	1 dokumen	2.620.000,00	1 dokumen	2.195.000,00	0 dokumen	0,00	0 dokumen	0,00	0,00	0,00	1 dokumen	2.195.000,00	100,00	83,78	KECAMATAN GEDANGAN	
	7.01.01.2.01.05	Koordinasi dan Penyusunan Perubahan DPA-SKPD	Jumlah Dokumen Perubahan DPA-SKPD dan Laporan Hasil Koordinasi Penyusunan Dokumen Perubahan DPA-SKPD	4 dokumen	10.000.000,00	2 dokumen	9.260.000,00	1 dokumen	1.786.000,00	1 dokumen	1.786.000,00	100,00	100,00	3 dokumen	11.046.000,00	75,00	110,46	KECAMATAN GEDANGAN	
			Terselesaikannya Dokumen Perubahan DPA Kecamatan Gedangan sesuai ketentuan dan tepat waktu	1 dokumen	3.500.000,00	1 dokumen	3.509.000,00	0 dokumen	0,00	0 dokumen	0,00	0,00	0,00	1 dokumen	3.509.000,00	100,00	100,26	KECAMATAN GEDANGAN	
	7.01.01.2.01.06	Koordinasi dan Penyusunan Laporan Capaian Kinerja dan Ihtisar Realisasi Kinerja SKPD	Jumlah Laporan Capaian Kinerja dan Ihtisar Realisasi Kinerja SKPD dan Laporan Hasil Koordinasi penyusunan laporan Capaian Kinerja dan Ihtisar realisasi kinerja SKPD	6 laporan	4.000.000,00	2 laporan	2.987.300,00	2 laporan	1.053.000,00	2 laporan	1.042.000,00	100,00	98,96	4 laporan	4.029.300,00	66,67	100,73	KECAMATAN GEDANGAN	-
	7.01.01.2.02	***Administrasi Keuangan Perangkat Daerah***	***Jumlah Penyelesaian Dokumen Administrasi Keuangan Perangkat Daerah***	***20 Dokumen***	***11.435.055.600,00***	***12 Dokumen***	***5.474.754.905,00***	***4 Dokumen***	***2.280.283.851,00***	***4 Dokumen***	***1.768.826.175,00***	***100,00***	***77,57***	***16 Dokumen***	***7.243.581.080,00***	***80,00***	***63,35***		
	7.01.01.2.02.01	Penyediaan Gaji dan Tunjangan ASN	Jumlah Orang yang Menerima Gaji dan Tunjangan ASN	75 OB	10.744.870.600,00	129 OB	5.155.366.090,00	15 OB	2.229.322.893,00	15 OB	1.726.462.803,00	100,00	77,44	129 OB	6.881.828.893,00	172,00	64,05	KECAMATAN GEDANGAN	
	7.01.01.2.02.02	Penyediaan Administrasi Pelaksanaan Tugas ASN	Jumlah Dokumen Hasil Penyediaan Administrasi Pelaksanaan Tugas ASN	48 Dokumen	516.628.000,00	24 Dokumen	187.223.247,00	12 Dokumen	49.863.958,00	12 Dokumen	41.267.972,00	100,00	82,76	36 Dokumen	228.491.219,00	75,00	44,23	KECAMATAN GEDANGAN	-
			Jumlah Pegawai Pelaksana Kegiatan dalam satu tahun	48 OB	129.157.000,00	48 OB	115.243.568,00	0 OB		0 OB	0,00	0,00	0,00	48 OB	115.243.568,00	100,00	89,23	KECAMATAN GEDANGAN	
	7.01.01.2.02.05	Koordinasi dan Penyusunan Laporan Keuangan Akhir Tahun SKPD	Jumlah Laporan Keuangan Akhir Tahun SKPD dan Laporan Hasil Koordinasi Penyusunan Laporan Keuangan Akhir Tahun	4 Laporan	25.920.000,00	2 Laporan	12.770.000,00	1 Laporan	466.000,00	1 Laporan	465.400,00	100,00	99,87	3 Laporan	13.235.400,00	75,00	51,06	KECAMATAN GEDANGAN	
			Jumlah dokumen laporan keuangan laporan akhir tahun yang disusun sesuai aturan	4 dokumen	6.480.000,00	4 dokumen	1.112.000,00	0 dokumen	0,00	0 dokumen	0,00	0,00	0,00	4 dokumen	1.112.000,00	100,00	17,16	KECAMATAN GEDANGAN	
	7.01.01.2.02.07	Koordinasi dan Penyusunan Laporan Keuangan Bulanan/Triwulanan/Semesteran SKPD	Jumlah Laporan Keuangan Bulanan/Triwulan/Semesteran SKPD dan Laporan Koordinasi Penyusunan Laporan Keuangan Bulanan/Triwulan/Semesteran SKPD	16 Laporan	12.000.000,00	4 Laporan	3.040.000,00	4 Laporan	631.000,00	4 Laporan	630.000,00	100,00	99,84	8 Laporan	3.670.000,00	50,00	30,58	KECAMATAN GEDANGAN	
	7.01.01.2.05	***Administrasi Kepegawaian Perangkat Daerah***	***Jumlah Penyelesaian Dokumen Administrasi Kepegawaian Perangkat Daerah***	***5 dokumen***	***45.000.000,00***	***3 dokumen***	***41.377.000,00***	***1 dokumen***	***11.731.600,00***	***1 dokumen***	***8.976.000,00***	***100,00***	***76,51***	***4 dokumen***	***50.353.000,00***	***80,00***	***111,90***		
	7.01.01.2.05.02	Pengadaan Pakaian Dinas Beserta Atribut Kelengkapannya	Jumlah Paket Pakaian Dinas beserta atribut kelengkapannya	60 Paket	36.000.000,00	15 Paket	29.692.000,00	15 Paket	11.731.600,00	15 Paket	8.976.000,00	100,00	76,51	15 Paket	38.668.000,00	25,00	107,41	KECAMATAN GEDANGAN	
			Jumlah Pakaian Dinas dan kelengkapannya yang disediakan	15 stel	9.000.000,00	15 stel	11.685.000,00	0 stel	0,00	0 stel	0,00	0,00	0,00	15 stel	11.685.000,00	100,00	129,83	KECAMATAN GEDANGAN	
	7.01.01.2.06	***Administrasi Umum Perangkat Daerah***	***Jumlah Penyelesaian Dokumen Administrasi UmumPerangkat Daerah***	***20 Dokumen***	***735.325.525,00***	***12 Dokumen***	***522.134.751,00***	***4 Dokumen***	***93.296.466,00***	***4 Dokumen***	***92.963.700,00***	***100,00***	***99,64***	***16 Dokumen***	***615.098.451,00***	***80,00***	***83,65***		
	7.01.01.2.06.02	Penyediaan Peralatan dan Perlengkapan Kantor	Jumlah Paket Peralatan dan Perlengkapan Kantor yang disediakan	48 Paket	113.061.600,00	24 Paket	100.947.600,00	12 Paket	18.720.300,00	12 Paket	18.547.700,00	100,00	99,08	36 Paket	119.495.300,00	75,00	105,69	KECAMATAN GEDANGAN	
			Jumlah peralatan dan perlengkapan kantor yang disediakan	20 jenis	28.265.400,00	20 jenis	66.619.000,00	0 jenis	0,00	0 jenis	0,00	0,00	0,00	20 jenis	66.619.000,00	100,00	235,69	KECAMATAN GEDANGAN	
	7.01.01.2.06.05	Penyediaan Barang Cetakan dan Penggandaan	Jumlah Paket Barang Cetakan dan Penggandaan yang disediakan	48 Paket	29.758.820,00	24 Paket	56.621.700,00	12 Paket	19.576.166,00	12 Paket	19.566.000,00	100,00	99,95	36 Paket	76.187.700,00	75,00	256,02	KECAMATAN GEDANGAN	
			Jumlah Barang Cetakan dan Penggandaan yang disediakan	3 jenis	7.439.705,00	3 jenis	36.851.451,00	0 jenis	0,00	0 jenis	0,00	0,00	0,00	3 jenis	36.851.451,00	100,00	495,33	KECAMATAN GEDANGAN	
	7.01.01.2.06.08	Fasilitasi Kunjungan Tamu	Jumlah Laporan Fasilitasi Kunjungan Tamu	48 Laporan	158.440.000,00	24 Laporan	15.000.000,00	12 Laporan	4.000.000,00	12 Laporan	4.000.000,00	100,00	100,00	36 Laporan	19.000.000,00	75,00	11,99	KECAMATAN GEDANGAN	
			Jumlah fasilitas kunjungan tamu yang disediakan	150 HOK	39.610.000,00	150 HOK	7.500.000,00	0 HOK	0,00	0 HOK	0,00	0,00	0,00	150 HOK	7.500.000,00	100,00	18,93	KECAMATAN GEDANGAN	
	7.01.01.2.06.09	Penyelenggaraan Rapat Koordinasi dan Konsultasi SKPD	Jumlah Laporan Penyelenggaraan Rapat Koordinasi dan Konsultasi SKPD	3000 Laporan	287.000.000,00	1500 Laporan	137.250.000,00	750 Laporan	51.000.000,00	749 Laporan	50.850.000,00	99,87	99,71	2249 Laporan	188.100.000,00	74,97	65,54	KECAMATAN GEDANGAN	
			Jumlah Rapat koordinasi dan konsultasi yang difasilitasi	750 HOK	71.750.000,00	750 HOK	101.345.000,00	0 HOK	0,00	0 HOK	0,00	0,00	0,00	750 HOK	101.345.000,00	100,00	141,25	KECAMATAN GEDANGAN	
	7.01.01.2.07	***Pengadaan Barang Milik Daerah Penunjang Urusan Pemerintah Daerah***	***Jumlah Pengadaan Barang Milik Daerah Penunjang Urusan Pemerintahan***	***5 Dokumen***	***160.000.000,00***	***3 Dokumen***	***76.538.000,00***	***1 Dokumen***	***8.918.000,00***	***1 Dokumen***	***4.995.000,00***	***100,00***	***56,01***	***4 Dokumen***	***81.533.000,00***	***80,00***	***50,96***		
	7.01.01.2.07.11	Pengadaan Sarana dan Prasarana Pendukung Gedung Kantor atau Bangunan Lainnya	Jumlah Sarana dan Prasarana Gedung Kantor atau bangunan lainnya yang disediakan	15 unit	160.000.000,00	6 unit	76.538.000,00	3 unit	8.918.000,00	1 unit	4.995.000,00	33,33	56,01	7 unit	81.533.000,00	46,67	50,96	KECAMATAN GEDANGAN	
	7.01.01.2.08	***Penyediaan Jasa Penunjang Urusan Pemerintahan Daerah***	***Jumlah Penyediaan Jasa Penunjang Urusan Pemerintahan Daerah***	***5 Dokumen***	***87.000.000,00***	***3 Dokumen***	***68.191.588,00***	***1 Dokumen***	***22.800.000,00***	***1 Dokumen***	***20.774.244,00***	***100,00***	***91,12***	***4 Dokumen***	***88.965.832,00***	***80,00***	***102,26***		

No	Kode	Urusan/ Bidang Urusan Pemerintahan Daerah dan Program/ Kegiatan/ Sub Kegiatan	Indikator Kinerja Program (outcome)/ Kegiatan (output)/ Sub Kegiatan	Target Rpjmd PD pada Tahun 2026 (akhir periode Rpjmd PD)		Realisasi Capaian Kinerja RKPD s/d Tahun 2024		Target kinerja dan anggaran Rkpd PD Tahun Berjalan yang dievaluasi (Tahun 2025)		Realisasi Capaian Kinerja dan Anggaran RKPD yang dievaluasi (Tahun 2025)		Tingkat Capaian Kinerja dan Realisasi Anggaran RKPD (%)		Realisasi Kinerja dan Anggaran RKPD s/d Tahun 2025		Tingkat Capaian Kinerja dan Realisasi Anggaran RPJMD s/d Tahun 2025 (%)		Perangkat Daerah Penanggung Jawab	Ket.
1	2	3	4	5		6		7		8		9 = 8/7 x 100%		10 = 6 + 8		11 = 10/5 x 100%		12	13
				K	Rp	K	Rp	K	Rp	K	Rp	K	Rp	K	Rp	K	Rp		
	7.01.01.2.08.02	Penyediaan Jasa Komunikasi, Sumber Daya Air dan Listrik	Jumlah Laporan Penyediaan Jasa Komunikasi,Sumberdaya Air, dan Listrik yang disediakan	48 Laporan	69.600.000,00	24 Laporan	45.391.588,00	12 Laporan	22.800.000,00	12 Laporan	20.774.244,00	100,00	91,12	36 Laporan	66.165.832,00	75,00	95,07	KECAMATAN GEDANGAN	
			Jumlah rekening jasa komunikasi,sumber daya air dan listrik yang dibayarkan dalam 1 tahun	36 rekening	17.400.000,00	24 rekening	22.800.000,00	0 rekening	0,00	0 rekening	0,00	0,00	0,00	24 rekening	22.800.000,00	66,67	131,03	KECAMATAN GEDANGAN	
	7.01.01.2.09	***Pemeliharaan Barang Milik Daerah Penunjang Urusan Pemerintahan Daerah***	***Jumlah Barang yang dipelihara Milik Daerah Penunjang Urusan Pemerintahan Daerah***	***15 dokumen***	***214.960.500,00***	***9 dokumen***	***195.998.100,00***	***3 dokumen***	***46.261.000,00***	***3 dokumen***	***42.233.500,00***	***100,00***	***91,29***	***12 dokumen***	***238.231.600,00***	***80,00***	***110,83***		
	7.01.01.2.09.02	Penyediaan Jasa Pemeliharaan, Biaya Pemeliharaan, Pajak, dan Perizinan Kendaraan Dinas Operasional atau Lapangan	Jumlah kendaraan Dinas Operasional atau Lapangan yang dipelihara dan dibayarkan Pajak dan Perizinannya	8 unit	123.350.000,00	24 unit	82.918.200,00	8 unit	21.886.000,00	8 unit	18.188.500,00	100,00	83,11	32 unit	101.106.700,00	400,00	81,97	KECAMATAN GEDANGAN	
	7.01.01.2.09.09	Pemeliharaan/Rehabilitasi Gedung Kantor dan Bangunan Lainnya	Jumlah Gedung Kantor dan Bangunan lainnya yang dipelihara/direhabilitasi	3 unit	54.110.500,00	9 unit	86.808.900,00	3 unit	9.425.000,00	3 unit	9.295.000,00	100,00	98,62	12 unit	96.103.900,00	400,00	177,61	KECAMATAN GEDANGAN	
	7.01.01.2.09.11	Pemeliharaan/Rehabilitasi Sarana dan Prasarana Pendukung Gedung Kantor atau Bangunan Lainnya	Jumlah Sarana dan Prasarana pendukung Gedung Kantor atau bangunan lainnya yang dipelihara/direhabilitasi	35 unit	37.500.000,00	18 unit	26.271.000,00	7 unit	14.950.000,00	7 unit	14.750.000,00	100,00	98,66	25 unit	41.021.000,00	71,43	109,39	KECAMATAN GEDANGAN	
260	**7.01.02**	**PROGRAM PENYELENGGARAAN PEMERINTAHAN DAN PELAYANAN PUBLIK**	**Persentase penyelenggaraan pemerintahan dan pelayanan publik dalam satu tahun (%)**	**100%**	**3.706.786.500,00**	**100%**	**853.163.358,00**	**100%**	**275.919.720,00**	**100%**	**244.746.500,00**	**100,00**	**88,70**	**100%**	**1.097.909.858,00**	**100,00**	**29,62**		
	7.01.02.2.01	***Koordinasi Penyelenggaraan Kegiatan Pemerintahan di Tingkat Kecamatan***	***Jumlah kegiatan koordinasi penyelenggaraan pemerintahan di tingkat Kecamatan***	***93 kegiatan***	***3.665.500.000,00***	***43 kegiatan***	***814.654.858,00***	***15 kegiatan***	***267.066.640,00***	***15 kegiatan***	***235.927.000,00***	***100,00***	***88,34***	***58 kegiatan***	***1.050.581.858,00***	***62,37***	***28,66***		
	7.01.02.2.01.01	Koordinasi/Sinergi Perencanaan dan Pelaksanaan Kegiatan Pemerintahan dengan Perangkat Daerah dan Instansi Vertikal Terkait	Jumlah Laporan koordinasi/sinergi perencanaan dan pelaksanaan kegiatan pemerintahan dengan perangkat daerah dan Instansi Vertikal Terkait	60 Laporan	2.932.400.000,00	28 Laporan	558.224.000,00	15 Laporan	358.066.640,00	15 Laporan	235.927.000,00	100,00	65,89	43 Laporan	794.151.000,00	71,67	27,08	KECAMATAN GEDANGAN	
			Jumlah Kegiatan koordinasi/sinergi perencanaan dan pelaksanaan kegiatan pemerintahan dengan perangkat daerah dan Instansi Vertikal Terkait	33 kegiatan	733.100.000,00	15 kegiatan	256.430.858,00	0 kegiatan	-91.000.000,00	0 kegiatan	0,00	0,00	0,00	15 kegiatan	256.430.858,00	45,45	34,98	KECAMATAN GEDANGAN	
	7.01.02.2.04	***Pelaksanaan Urusan Pemerintahan yang Dilimpahkan kepada Camat***	***Jumlah kegiatan pelaksanaan urusan Pemerintahan yang dilimpahkan kepada Camat***	***20 kegiatan***	***41.286.500,00***	***12 kegiatan***	***38.508.500,00***	***4 kegiatan***	***8.853.080,00***	***4 kegiatan***	***8.819.500,00***	***100,00***	***99,62***	***16 kegiatan***	***47.328.000,00***	***80,00***	***114,63***		
	7.01.02.2.04.03	Pelaksanaan Urusan Pemerintahan yang terkait dengan Kewenangan Lain yang Dilimpahkan	Jumlah Laporan pelaksanaan urusan pemerintahan yang terkait dengan kewenangan lain yang dilimpahkan	16 Laporan	33.029.200,00	8 Laporan	20.108.500,00	4 Laporan	8.853.080,00	4 Laporan	8.819.500,00	100,00	99,62	12 Laporan	28.928.000,00	75,00	87,58	KECAMATAN GEDANGAN	
			Jumlah pelaksanaan urusan pemerintahan yang terkait dengan kewenangan lain yang dilimpahkan	4 kegiatan	8.257.300,00	4 kegiatan	18.400.000,00	0 kegiatan	0,00	0 kegiatan	0,00	0,00	0,00	4 kegiatan	18.400.000,00	100,00	222,83	KECAMATAN GEDANGAN	
261	**7.01.04**	**PROGRAM KOORDINASI KETENTRAMAN DAN KETERTIBAN UMUM**	**Persentase kegiatan koordinasi ketentraman dan ketertiban umum dalam satu tahun (%)**	**100%**	**54.450.000,00**	**100%**	**76.716.300,00**	**100%**	**42.864.000,00**	**100%**	**42.864.000,00**	**100,00**	**100,00**	**100%**	**119.580.300,00**	**100,00**	**219,61**		
	7.01.04.2.01	***Koordinasi Upaya Penyelenggaraan Ketenteraman dan Ketertiban Umum***	***Jumlah kegiatan koordinasi upaya penyelenggaraan ketentraman dan ketertiban umum***	***20 kegiatan***	***54.450.000,00***	***12 kegiatan***	***76.716.300,00***	***4 kegiatan***	***42.864.000,00***	***4 kegiatan***	***42.864.000,00***	***100,00***	***100,00***	***16 kegiatan***	***119.580.300,00***	***80,00***	***219,61***		
	7.01.04.2.01.01	Sinergitas dengan Kepolisian Negara Republik Indonesia, Tentara Nasional Indonesia dan Instansi Vertikal di Wilayah Kecamatan	Jumlah Laporan Hasil Sinergitas dengan Kepolisian Negara Republik Indonesia, Tentara Nasional Indonesia dan Instansi Vertikal Terkait	16 Laporan	43.560.000,00	8 Laporan	58.252.300,00	4 Laporan	42.864.000,00	4 Laporan	42.864.000,00	100,00	100,00	12 Laporan	101.116.300,00	75,00	232,13	KECAMATAN GEDANGAN	
			Jumlah kegiatan koordinasi yang bersinergi dengan Kepolisian Negara Republik Indonesia, Tentara Nasioanl Indonesia dan Instansi Vertikal Terkait	4 kegiatan	10.890.000,00	4 kegiatan	18.464.000,00	0 kegiatan	0,00	0 kegiatan	0,00	0,00	0,00	4 kegiatan	18.464.000,00	100,00	169,55	KECAMATAN GEDANGAN	
262	**7.01.05**	**PROGRAM PENYELENGGARAAN URUSAN PEMERINTAHAN UMUM**	**Persentase penyelenggaraan urusan pemerintahan umum yang dilaksanakan dalam satu tahun (%)**	**100%**	**60.000.000,00**	**100%**	**84.143.800,00**	**100%**	**28.128.000,00**	**100%**	**28.072.000,00**	**100,00**	**99,80**	**100%**	**112.215.800,00**	**100,00**	**187,03**		
	7.01.05.2.01	***Penyelenggaraan Urusan Pemerintahan Umum sesuai Penugasan Kepala Daerah***	***Jumlah kegiatan penyelenggaraan urusan pemerintahan umum sesuai Tugas Kepala Daerah***	***20 kegiatan***	***60.000.000,00***	***12 kegiatan***	***84.143.800,00***	***4 kegiatan***	***28.128.000,00***	***4 kegiatan***	***28.072.000,00***	***100,00***	***99,80***	***16 kegiatan***	***112.215.800,00***	***80,00***	***187,03***		
	7.01.05.2.01.02	Fasilitasi, Koordinasi dan Pembinaan (Bimtek, Sosialisasi, Konsultasi) Wawasan Kebangsaan dan Ketahanan Nasional	Jumlah Orang yang mengikuti fasilitasi,koordinasi dan pembinaan (Bimtek,sosialisasi,konsultasi) Wawasan Kebangsaan dan Ketahanan Nasional	480 Orang	48.000.000,00	240 Orang	65.743.800,00	120 Orang	28.128.000,00	120 Orang	28.072.000,00	100,00	99,80	360 Orang	93.815.800,00	75,00	195,45	KECAMATAN GEDANGAN	
			Jumlah fasilitasi,koordinasi dan pembinaan (Bimtek,sosialisasi,konsultasi) Wawasan Kebangsaan dan Ketahanan Nasional	4 kegiatan	12.000.000,00	4 kegiatan	18.400.000,00	0 kegiatan	0,00	0 kegiatan	0,00	0,00	0,00	4 kegiatan	18.400.000,00	100,00	153,33	KECAMATAN GEDANGAN	
263	**7.01.06**	**PROGRAM PEMBINAAN DAN PENGAWASAN PEMERINTAHAN DESA**	**Persentase pembinaan dan pengawasan pemerintahan desa yang dilaksanakan dalam satu tahun (%)**	**100%**	**65.000.000,00**	**100%**	**92.776.700,00**	**100%**	**50.580.000,00**	**100%**	**50.520.000,00**	**100,00**	**99,88**	**100%**	**143.296.700,00**	**100,00**	**220,46**		
	7.01.06.2.01	***Fasilitasi, Rekomendasi dan Koordinasi Pembinaan dan Pengawasan Pemerintahan Desa***	***Jumlah Rekomendasi dan Koordinasi Pembinaan dan Pengawasan Pemerintahan Desa yang difasilitasi***	***40 kegiatan***	***65.000.000,00***	***24 kegiatan***	***92.776.700,00***	***8 kegiatan***	***50.580.000,00***	***8 kegiatan***	***50.520.000,00***	***100,00***	***99,88***	***32 kegiatan***	***143.296.700,00***	***80,00***	***220,46***		

No	Kode	Urusan/ Bidang Urusan Pemerintahan Daerah dan Program/ Kegiatan/ Sub Kegiatan	Indikator Kinerja Program (outcome)/ Kegiatan (output)/ Sub Kegiatan	Target Rpjmd PD pada Tahun 2026 (akhir periode Rpjmd PD)		Realisasi Capaian Kinerja RKPD s/d Tahun 2024		Target kinerja dan anggaran Rkpd PD Tahun Berjalan yang dievaluasi (Tahun 2025)		Realisasi Capaian Kinerja dan Anggaran RKPD yang dievaluasi (Tahun 2025)		Tingkat Capaian Kinerja dan Realisasi Anggaran RKPD (%)		Realisasi Kinerja dan Anggaran RKPD s/d Tahun 2025		Tingkat Capaian Kinerja dan Realisasi Anggaran RPJMD s/d Tahun 2025 (%)		Perangkat Daerah Penanggung Jawab	Ket.
1	2	3	4	5		6		7		8		9 = 8/7 x 100%		10 = 6 + 8		11 = 10/5 x 100%		12	13
				K	Rp	K	Rp	K	Rp	K	Rp	K	Rp	K	Rp	K	Rp		
	7.01.06.2.01.02	Fasilitasi Administrasi Tata Pemerintahan Desa	Jumlah dokumen yang difasilitasi dalam rangka administrasi tata pemerintahan desa yang difasilitasi	32 dokumen	52.000.000,00	16 dokumen	75.336.700,00	8 dokumen	50.580.000,00	8 dokumen	50.520.000,00	100,00	99,88	24 dokumen	125.856.700,00	75,00	242,03	KECAMATAN GEDANGAN	
			Jumlah fasilitasi administrasi tata pemerintahan desa	8 kegiatan	13.000.000,00	8 kegiatan	17.440.000,00	0 kegiatan	0,00	0 kegiatan	0,00	0,00	0,00	8 kegiatan	17.440.000,00	100,00	134,15	KECAMATAN GEDANGAN	
	7.01.0.00.0.00.67.0000	**KECAMATAN WAJAK**			**26.593.368.279,00**		**7.794.786.875,00**		**3.009.545.398,00**		**2.862.342.540,00**				**10.657.129.415,00**				
264	**7.01.01**	**PROGRAM PENUNJANG URUSAN PEMERINTAHAN DAERAH KABUPATEN/KOTA**	**Persentase kesesuaian program dalam perencanaan perangkat daerah dengan perencanaan pembangunan daerah dalam satu tahun (%)**	**100%**	**22.582.223.279,00**	**92,90%**	**7.122.134.575,00**	**100%**	**2.723.521.398,00**	**100%**	**2.625.793.540,00**	**100,00**	**96,41**	**100%**	**9.747.928.115,00**	**100,00**	**43,17**		
	7.01.01.2.01	***Perencanaan, Penganggaran, dan Evaluasi Kinerja Perangkat Daerah***	***Jumlah Dokumen Perencanaan Penganggaran dan Evaluasi Kinerja yang disusun sesuai aturan dan tepat waktu***	***25 Dokumen***	***37.992.800,00***	***12 Dokumen***	***9.397.200,00***	***5 Dokumen***	***2.790.000,00***	***5 Dokumen***	***2.790.000,00***	***100,00***	***100,00***	***17 Dokumen***	***12.187.200,00***	***68,00***	***32,08***		
	7.01.01.2.01.02	Koordinasi dan Penyusunan Dokumen RKA-SKPD	Jumlah Dokumen RKA-SKPD dan Laporan Hasil Koordinasi Penyusunan Dokumen RKA-SKPD	8 Dokumen	3.000.000,00	5 Dokumen	1.575.000,00	2 Dokumen	558.000,00	2 Dokumen	558.000,00	100,00	100,00	7 Dokumen	2.133.000,00	87,50	71,10	KECAMATAN WAJAK	-
			Jumlah Dokumen Penyusunan RKA-SKPD	10 Dokumen	3.631.000,00	2 Dokumen	652.200,00	0 Dokumen	0,00	0 Dokumen	0,00	0,00	0,00	2 Dokumen	652.200,00	20,00	17,96	KECAMATAN WAJAK	
	7.01.01.2.01.03	Koordinasi dan Penyusunan Dokumen Perubahan RKA-SKPD	Jumlah Dokumen Perubahan RKA-SKPD dan laporan hasil koordinasi penyusunan dokumen perubahan RAK-SKPD	8 Dokumen	3.000.000,00	4 Dokumen	1.575.000,00	2 Dokumen	558.000,00	2 Dokumen	558.000,00	100,00	100,00	6 Dokumen	2.133.000,00	75,00	71,10	KECAMATAN WAJAK	
	7.01.01.2.01.04	Koordinasi dan Penyusunan DPA-SKPD	Jumlah Dokumen DPA-SKPD dan laporan hasil koordinasi penyusunan dokumen DPA-SKPD	8 Dokumen	3.000.000,00	4 Dokumen	1.575.000,00	2 Dokumen	558.000,00	2 Dokumen	558.000,00	100,00	100,00	6 Dokumen	2.133.000,00	75,00	71,10	KECAMATAN WAJAK	
	7.01.01.2.01.05	Koordinasi dan Penyusunan Perubahan DPA-SKPD	Jumlah Dokumen Perubahan DAP-SKPD dan laporan hasil koordinasi penyusunan dokumen perubahan DPA-SKPD	8 Dokumen	3.000.000,00	4 Dokumen	1.575.000,00	2 Dokumen	558.000,00	2 Dokumen	558.000,00	100,00	100,00	6 Dokumen	2.133.000,00	75,00	71,10	KECAMATAN WAJAK	
	7.01.01.2.01.06	Koordinasi dan Penyusunan Laporan Capaian Kinerja dan Ikhtisar Realisasi Kinerja SKPD	Jumlah Laporan Capaian Kinerja dan Ikhtisar Realisasi Kinerja SKPD dan Laporan Hasil Koordinasi Penyusunan Laporan Capaian Kinerja dan Ikhtisar Realisasi Kinerja SKPD	8 Dokumen	8.928.000,00	4 Dokumen	1.575.000,00	2 Dokumen	558.000,00	2 Dokumen	558.000,00	100,00	100,00	6 Dokumen	2.133.000,00	75,00	23,89	KECAMATAN WAJAK	
			Jumlah Dokumen Laporan Kinerja (LKJ-IP/Profile Kinerja PD/Survei Kepuasan Masyarakat) (Buku)	11 Dokumen	13.433.800,00	3 Dokumen	870.000,00	0 Dokumen	0,00	0 Dokumen	0,00	0,00	0,00	3 Dokumen	870.000,00	27,27	6,48	KECAMATAN WAJAK	
	7.01.01.2.02	***Administrasi Keuangan Perangkat Daerah***	***Jumlah Dokumen Administrasi Keuangan Perangkat Daerah***	***15 Dokumen***	***18.960.606.639,00***	***9 Dokumen***	***6.116.701.762,00***	***3 Dokumen***	***2.491.767.376,00***	***3 Dokumen***	***2.404.832.491,00***	***100,00***	***96,51***	***12 Dokumen***	***8.521.534.253,00***	***80,00***	***44,94***		
	7.01.01.2.02.01	Penyediaan Gaji dan Tunjangan ASN	Jumlah Orang yang Menerima Gaji dan Tunjangan ASN	48 Bulan	7.719.782.524,00	24 Bulan	3.804.881.945,00	12 Bulan	2.392.756.136,00	12 Bulan	2.269.243.083,00	100,00	94,84	36 Bulan	6.074.125.028,00	75,00	78,68	KECAMATAN WAJAK	-
			Jumlah Gaji, Tunjangan dan Tambahan Penghasilan PNS (TPP)	60 Bulan	9.649.728.155,00	12 Bulan	1.929.945.631,00	0 Bulan	0,00	0 Bulan	0,00	0,00	0,00	12 Bulan	1.929.945.631,00	20,00	20,00	KECAMATAN WAJAK	-
	7.01.01.2.02.02	Penyediaan Administrasi Pelaksanaan Tugas ASN	Jumlah Dokumen Hasil Penyediaan Administrasi Pelaksanaan Tugas ASN	40 Dokumen	689.453.760,00	24 Dokumen	235.262.348,00	12 Dokumen	98.453.240,00	12 Dokumen	135.031.408,00	100,00	137,15	36 Dokumen	370.293.756,00	90,00	53,71	KECAMATAN WAJAK	
			Jumlah Pegawai Pelaksana Kegiatan dalam 1 Tahun	300 OB	861.817.200,00	60 OB	143.371.838,00	0 OB	0,00	0 OB	0,00	0,00	0,00	60 OB	143.371.838,00	20,00	16,64	KECAMATAN WAJAK	
	7.01.01.2.02.05	Koordinasi dan Penyusunan Laporan Keuangan Akhir Tahun SKPD	Jumlah Laporan Keuangan Akhir Tahun SKPD dan Laporan Hasil Koordinasi Penyusunan Laporan Keuangan Akhir Tahun SKPD	4 Laporan	17.700.000,00	2 Laporan	1.575.000,00	1 Laporan	558.000,00	1 Laporan	558.000,00	100,00	100,00	3 Laporan	2.133.000,00	75,00	12,05	KECAMATAN WAJAK	
			Jumlah Dokumen Laporan Keuangan Akhir Tahun	5 Dokumen	22.125.000,00	1 Dokumen	1.665.000,00	0 Dokumen	0,00	0 Dokumen	0,00	0,00	0,00	1 Dokumen	1.665.000,00	20,00	7,53	KECAMATAN WAJAK	
	7.01.01.2.05	***Administrasi Kepegawaian Perangkat Daerah***	***Jumlah Administrasi Kepegawaian Perangkat Daerah***	***10 Laporan***	***105.984.900,00***	***6 Laporan***	***35.712.900,00***	***3 Laporan***	***1.995.000,00***	***3 Laporan***	***1.995.000,00***	***100,00***	***100,00***	***9 Laporan***	***37.707.900,00***	***90,00***	***35,58***		
	7.01.01.2.05.00	Sosialisasi Peraturan Perundang-Undangan	Sosialisai Peraturan Perundang-Undangan	20 Orang	999.900,00	40 Orang	1.479.900,00	20 Orang	495.000,00	20 Orang	495.000,00	100,00	100,00	60 Orang	1.974.900,00	300,00	197,51	KECAMATAN WAJAK	-
	7.01.01.2.05.02	Pengadaan Pakaian Dinas Beserta Atribut Kelengkapannya	Jumlah Penyediaan Pakaian Khusus Hari-Hari Tertentu	150 Stel	33.525.000,00	30 Stel	9.900.000,00	0 Stel	0,00	0 Stel	0,00	0,00	0,00	30 Stel	9.900.000,00	20,00	29,53	KECAMATAN WAJAK	
			Jumlah Paket Pakaian Dinas beserta Atribut Kelengkapan	120 Orang	26.820.000,00	29 Orang	20.958.000,00	0 Orang	0,00	0 Orang	0,00	0,00	0,00	29 Orang	20.958.000,00	24,17	78,14	KECAMATAN WAJAK	
	7.01.01.2.05.09	Pendidikan dan Pelatihan Pegawai Berdasarkan Tugas dan Fungsi	Jumlah Pegawai Berdasarkan Tugas dan Fungsi yang Mengikuti Pendidikan dan Pelatihan	60 Orang	19.840.000,00	29 Orang	2.625.000,00	15 Orang	1.500.000,00	15 Orang	1.500.000,00	100,00	100,00	44 Orang	4.125.000,00	73,33	20,79	KECAMATAN WAJAK	
			Jumlah Pegawai yang mengikuti pelatihan	75 Orang	24.800.000,00	15 Orang	750.000,00	0 Orang	0,00	0 Orang	0,00	0,00	0,00	15 Orang	750.000,00	20,00	3,02	KECAMATAN WAJAK	
	7.01.01.2.06	***Administrasi Umum Perangkat Daerah***	***Jumlah Administrasi Umum Perangkat Daerah***	***30 Laporan***	***2.178.904.200,00***	***18 Laporan***	***569.761.480,00***	***6 Laporan***	***126.141.912,00***	***6 Laporan***	***126.141.912,00***	***100,00***	***100,00***	***24 Laporan***	***695.903.392,00***	***80,00***	***31,94***		
	7.01.01.2.06.01	Penyediaan Komponen Instalasi Listrik/Penerangan Bangunan Kantor	Jumlah Paket Komponen Instalasi Listrik/Penerangan Bangunan Kantor	68 Jenis	37.572.000,00	52 Jenis	12.477.000,00	4 Jenis	4.576.000,00	4 Jenis	4.576.000,00	100,00	100,00	56 Jenis	17.053.000,00	82,35	45,39	KECAMATAN WAJAK	
	7.01.01.2.06.02	Penyediaan Peralatan dan Perlengkapan Kantor	Jumlah Paket Peralatan dan Perlengkapan Kantor yang Disediakan	16 Paket	222.336.000,00	8 Paket	62.719.900,00	4 Paket	31.575.000,00	4 Paket	31.575.000,00	100,00	100,00	12 Paket	94.294.900,00	75,00	42,41	KECAMATAN WAJAK	-
			Jumlah alat tulis kantor yang disediakan	175 Jenis	277.920.000,00	35 Jenis	38.840.100,00	0 Jenis	0,00	0 Jenis	0,00	0,00	0,00	35 Jenis	38.840.100,00	20,00	13,98	KECAMATAN WAJAK	
	7.01.01.2.06.05	Penyediaan Barang Cetakan dan Penggandaan	Jumlah Paket Barang Cetakan dan Penggandaan yang Disediakan	12 Jenis	138.007.200,00	6 Jenis	40.609.080,00	3 Jenis	22.990.912,00	12 Jenis	22.990.912,00	400,00	100,00	18 Jenis	63.599.992,00	150,00	46,08	KECAMATAN WAJAK	-
			Jumlah barang cetakan yang disediakan (Jenis)	15 Jenis	172.509.000,00	3 Jenis	31.865.400,00	0 Jenis	0,00	0 Jenis	0,00	0,00	0,00	3 Jenis	31.865.400,00	20,00	18,47	KECAMATAN WAJAK	

No	Kode	Urusan/ Bidang Urusan Pemerintahan Daerah dan Program/ Kegiatan/ Sub Kegiatan	Indikator Kinerja Program (outcome)/ Kegiatan (output)/ Sub Kegiatan	Target Rpjmd PD pada Tahun 2026 (akhir periode Rpjmd PD)		Realisasi Capaian Kinerja RKPD s/d Tahun 2024		Target kinerja dan anggaran Rkpd PD Tahun Berjalan yang dievaluasi (Tahun 2025)		Realisasi Capaian Kinerja dan Anggaran RKPD yang dievaluasi (Tahun 2025)		Tingkat Capaian Kinerja dan Realisasi Anggaran RKPD (%)		Realisasi Kinerja dan Anggaran RKPD s/d Tahun 2025		Tingkat Capaian Kinerja dan Realisasi Anggaran RPJMD s/d Tahun 2025 (%)		Perangkat Daerah Penanggung Jawab	Ket.
1	2	3	4	5		6		7		8		9 = 8/7 x 100%		10 = 6 + 8		11 = 10/5 x 100%		12	13
				K	Rp	K	Rp	K	Rp	K	Rp	K	Rp	K	Rp	K	Rp		
	7.01.01.2.06.08	Fasilitasi Kunjungan Tamu	Jumlah Laporan Fasilitasi Kunjungan Tamu	48 Laporan	10.560.000,00	24 Laporan	107.700.000,00	12 Laporan	9.400.000,00	12 Laporan	9.400.000,00	100,00	100,00	36 Laporan	117.100.000,00	75,00	1.108,90	KECAMATAN WAJAK	
			Jumlah makanan dan minuman harian pegawai, dan tamu yang disediakan	9175 HOK	132.000.000,00	1835 HOK	51.050.000,00	0 HOK	0,00	0 HOK	0,00	0,00	0,00	1835 HOK	51.050.000,00	20,00	38,67	KECAMATAN WAJAK	
	7.01.01.2.06.09	Penyelenggaraan Rapat Koordinasi dan Konsultasi SKPD	Jumlah Laporan Penyelenggaraan Rapat Koordinasi dan Konsultasi SKPD	48 Laporan	528.000.000,00	24 Laporan	180.000.000,00	12 Laporan	57.600.000,00	12 Laporan	57.600.000,00	100,00	100,00	36 Laporan	237.600.000,00	75,00	45,00	KECAMATAN WAJAK	
			Jumlah pegawai memenuhi penugasan dinas ke dalam daerah	2160 HOK	660.000.000,00	432 HOK	44.500.000,00	0 HOK	0,00	0 HOK	0,00	0,00	0,00	432 HOK	44.500.000,00	20,00	6,74	KECAMATAN WAJAK	
	7.01.01.2.07	***Pengadaan Barang Milik Daerah Penunjang Urusan Pemerintah Daerah***	***Jumlah Jenis Pengadaan Barang Milik Daerah Penunjang Urusan Pemerintah Daerah***	***35 Jenis***	***485.761.500,00***	***21 Jenis***	***124.649.000,00***	***7 Jenis***	***0,00***	***5 Jenis***	***0,00***	***71,43***	***0,00***	***26 Jenis***	***124.649.000,00***	***74,29***	***25,66***		
	7.01.01.2.07.05	Pengadaan Mebel	Jumlah Paket Mebel yang disediakan	4 Unit	36.648.000,00	0 Unit	0,00	0 Unit	0,00	0 Unit	0,00	0,00	0,00	0 Unit	0,00	0,00	0,00	KECAMATAN WAJAK	-
	7.01.01.2.07.10	Pengadaan Sarana dan Prasarana Gedung Kantor atau Bangunan Lainnya	Jumlah Unit Sarana dan Prasarana Pendukung Gedung Kantor atau Bangunan Lainnya yang Disediakan	16 Unit	199.606.000,00	11 Unit	94.508.000,00	7 Unit	0,00	0 Unit	0,00	0,00	0,00	11 Unit	94.508.000,00	68,75	47,35	KECAMATAN WAJAK	
			Jumlah peralatan gedung kantor yang disediakan	35 Unit	249.507.500,00	7 Unit	30.141.000,00	0 Unit	0,00	0 Unit	0,00	0,00	0,00	7 Unit	30.141.000,00	20,00	12,08	KECAMATAN WAJAK	
	7.01.01.2.08	***Penyediaan Jasa Penunjang Urusan Pemerintahan Daerah***	***Jumlah Dokumen Penyediaan Jasa Penunjang Urusan Pemerintahan Daerah***	***10 Laporan***	***349.599.240,00***	***6 Laporan***	***100.424.033,00***	***12 Laporan***	***34.613.310,00***	***2 Laporan***	***28.382.737,00***	***16,67***	***82,00***	***8 Laporan***	***128.806.770,00***	***80,00***	***36,84***		
	7.01.01.2.08.02	Penyediaan Jasa Komunikasi, Sumber Daya Air dan Listrik	Jumlah Laporan Penyediaan Jasa Komunikasi, Sumber Daya Air dan Listrik yang Disediakan	48 Laporan	48.000.000,00	24 Laporan	14.584.600,00	12 Laporan	12.000.000,00	12 Laporan	8.056.000,00	100,00	67,13	36 Laporan	22.640.600,00	75,00	47,17	KECAMATAN WAJAK	-
			Jumlah Penyediaan Listrik, Air Minum/Air Bersih, Telekomunikasi dan Internet (Bulan)	60 Bulan	60.000.000,00	12 Bulan	4.985.400,00	0 Bulan	0,00	0 Bulan	0,00	0,00	0,00	12 Bulan	4.985.400,00	20,00	8,31	KECAMATAN WAJAK	
	7.01.01.2.08.04	Penyediaan Jasa Pelayanan Umum Kantor	Jumlah Laporan Penyediaan Jasa Pelayanan Umum Kantor yang Disediakan	48 Laporan	107.377.440,00	24 Laporan	54.015.571,00	12 Laporan	22.613.310,00	9 Laporan	20.326.737,00	75,00	89,89	33 Laporan	74.342.308,00	68,75	69,23	KECAMATAN WAJAK	
			Jumlah petugas kebersihan (OB)	60 OB	134.221.800,00	12 OB	26.838.462,00	0 OB	0,00	3 OB	0,00	0,00	0,00	15 OB	26.838.462,00	25,00	20,00	KECAMATAN WAJAK	
	7.01.01.2.09	***Pemeliharaan Barang Milik Daerah Penunjang Urusan Pemerintahan Daerah***	***Jumlah Dokumen Pemeliharaan Barang Milik Daerah Penunjang Urusan Pemerintahan Daerah***	***15 Dokumen***	***463.374.000,00***	***7 Dokumen***	***165.488.200,00***	***3 Dokumen***	***66.213.800,00***	***3 Dokumen***	***61.651.400,00***	***100,00***	***93,11***	***10 Dokumen***	***227.139.600,00***	***66,67***	***49,02***		
	7.01.01.2.09.02	Penyediaan Jasa Pemeliharaan, Biaya Pemeliharaan, Pajak, dan Perizinan Kendaraan Dinas Operasional atau Lapangan	Jumlah Kendaraan Perorangan Dinas atau Kendaraan Dinas Jabatan yang Dipelihara dan dibayarkan Pajaknya	28 Unit	89.776.000,00	14 Unit	65.429.300,00	7 Unit	46.872.000,00	7 Unit	42.309.600,00	100,00	90,27	21 Unit	107.738.900,00	75,00	120,01	KECAMATAN WAJAK	-
			Jumlah kendaraan roda empat dan kendaraan roda dua yang dipelihara rutin dan berkala	35 Unit	112.220.000,00	7 Unit	35.986.000,00	0 Unit	0,00	0 Unit	0,00	0,00	0,00	7 Unit	35.986.000,00	20,00	32,07	KECAMATAN WAJAK	
	7.01.01.2.09.09	Pemeliharaan/Rehabilitasi Gedung Kantor dan Bangunan Lainnya	Jumlah Gedung Kantor dan Bangunan Lainnya yang Dipelihara/Direhabilitasi	28 Unit	95.256.000,00	14 Unit	34.159.000,00	7 Unit	19.341.800,00	7 Unit	19.341.800,00	100,00	100,00	21 Unit	53.500.800,00	75,00	56,17	KECAMATAN WAJAK	
			Jumlah Perlengkapan Gedung Kantor yang dipelihara secara rutin/berkala	35 Unit	119.070.000,00	7 Unit	22.024.900,00	0 Unit	0,00	0 Unit	0,00	0,00	0,00	7 Unit	22.024.900,00	20,00	18,50	KECAMATAN WAJAK	
	7.01.01.2.09.11	Pemeliharaan/Rehabilitasi Sarana dan Prasarana Pendukung Gedung Kantor atau Bangunan Lainnya	Jumlah Peralatan gedung kantor yang dipelihara	35 Unit	26.140.000,00	7 Unit	7.889.000,00	0 Unit	0,00	0 Unit	0,00	0,00	0,00	7 Unit	7.889.000,00	20,00	30,18	KECAMATAN WAJAK	
			Jumlah Sarana dan Prasarana Gedung Kantor atau Bangunan Lainnya yang Dipelihara/Direhabilitasi	28 Unit	20.912.000,00	0 Unit	0,00	0 Unit	0,00	0 Unit	0,00	0,00	0,00	0 Unit	0,00	0,00	0,00	KECAMATAN WAJAK	
265	**7.01.02**	**PROGRAM PENYELENGGARAAN PEMERINTAHAN DAN PELAYANAN PUBLIK**	**Persentase kesesuaian penyelenggaraan pemerintahan dan pelayanan publik dalam satu tahun (%)**	**100%**	**3.701.345.000,00**	**100%**	**614.527.300,00**	**100%**	**274.324.000,00**	**81,86%**	**224.849.000,00**	**81,86**	**81,96**	**100%**	**839.376.300,00**	**100,00**	**22,68**		
	7.01.02.2.01	***Koordinasi Penyelenggaraan Kegiatan Pemerintahan di Tingkat Kecamatan***	***Jumlah laporan kegiatan koordinasi penyelenggaraan kegiatan pemerintahan di tingkat kecamatan***	***116 kegiatan***	***2.897.316.000,00***	***34 kegiatan***	***577.729.300,00***	***14 kegiatan***	***262.425.000,00***	***14 kegiatan***	***212.950.000,00***	***100,00***	***81,15***	***48 kegiatan***	***790.679.300,00***	***41,38***	***27,29***		
	7.01.02.2.01.01	Koordinasi/Sinergi Perencanaan dan Pelaksanaan Kegiatan Pemerintahaan dengan Perangkat Daerah dan Instansi Vertikal Terkait	Jumlah dokumen peningkatan efektifitas kegiatan pemerintahan di tingkat kecamatan	116 Kegiatan	2.897.316.000,00	34 Kegiatan	577.729.300,00	14 Kegiatan	262.425.000,00	14 Kegiatan	212.950.000,00	100,00	81,15	48 Kegiatan	790.679.300,00	41,38	27,29	KECAMATAN WAJAK	-
	7.01.02.2.03	***Koordinasi Pemeliharaan Prasarana dan Sarana Pelayanan Umum***	***Jumlah Dokumen Koordinasi pemeliharaan prasarana dan sarana pelayanan umum yang disediakan***	***10 Laporan***	***784.329.000,00***	***5 Laporan***	***28.750.000,00***	***1 Laporan***	***8.900.000,00***	***1 Laporan***	***8.900.000,00***	***100,00***	***100,00***	***6 Laporan***	***37.650.000,00***	***60,00***	***4,80***		
	7.01.02.2.03.01	Koordinasi/Sinergi dengan Perangkat Daerah dan/atau Instansi Vertikal yang terkait dalam Pemeliharaan Sarana dan Prasarana Pelayanan Umum	Jumlah Dokumen Koordinasi/Sinergi dengan Perangkat Daerah dan/atau Instansi Vertikal yang Terkait dalam Pemeliharaan Sarana dan Prasarana Pelayanan Umum	33 Kali	784.329.000,00	2 Kali	28.750.000,00	1 Kali	8.900.000,00	1 Kali	8.900.000,00	100,00	100,00	3 Kali	37.650.000,00	9,09	4,80	KECAMATAN WAJAK	
	7.01.02.2.04	***Pelaksanaan Urusan Pemerintahan yang Dilimpahkan kepada Camat***	***Jumlah Dokumen Pelaksanaan urusan Pemerintahan yang dilimpahkan kepada Camat***	***8750%***	***19.700.000,00***	***3600%***	***8.048.000,00***	***100%***	***2.999.000,00***	***100%***	***2.999.000,00***	***100,00***	***100,00***	***3700%***	***11.047.000,00***	***42,29***	***56,08***		
	7.01.02.2.04.03	Pelaksanaan Urusan Pemerintahan yang terkait dengan Kewenangan Lain yang Dilimpahkan	Jumlah laporan pelaksanaan kewenangan lain yang dilimpahkan	8750%	19.700.000,00	3500%	8.048.000,00	100%	2.999.000,00	100%	2.999.000,00	100,00	100,00	3600%	11.047.000,00	41,14	56,08	KECAMATAN WAJAK	-
266	**7.01.04**	**PROGRAM KOORDINASI KETENTRAMAN DAN KETERTIBAN UMUM**	**Persentase kesesuaian Koordinasi Upaya Penyelenggaraan Ketentraman dan Ketertiban Umum dalam satu tahun (%)**	**100%**	**170.775.000,00**	**100%**	**13.875.000,00**	**100%**	**3.900.000,00**	**100%**	**3.900.000,00**	**100,00**	**100,00**	**100%**	**17.775.000,00**	**100,00**	**10,41**		

No	Kode	Urusan/ Bidang Urusan Pemerintahan Daerah dan Program/ Kegiatan/ Sub Kegiatan	Indikator Kinerja Program (outcome)/ Kegiatan (output)/ Sub Kegiatan	Target Rpjmd PD pada Tahun 2026 (akhir periode Rpjmd PD)		Realisasi Capaian Kinerja RKPD s/d Tahun 2024		Target kinerja dan anggaran Rkpd PD Tahun Berjalan yang dievaluasi (Tahun 2025)		Realisasi Capaian Kinerja dan Anggaran RKPD yang dievaluasi (Tahun 2025)		Tingkat Capaian Kinerja dan Realisasi Anggaran RKPD (%)		Realisasi Kinerja dan Anggaran RKPD s/d Tahun 2025		Tingkat Capaian Kinerja dan Realisasi Anggaran RPJMD s/d Tahun 2025 (%)		Perangkat Daerah Penanggung Jawab	Ket.
1	2	3	4	5		6		7		8		9 = 8/7 x 100%		10 = 6 + 8		11 = 10/5 x 100%		12	13
				K	Rp	K	Rp	K	Rp	K	Rp	K	Rp	K	Rp	K	Rp		
	7.01.04.2.01	*Koordinasi Upaya Penyelenggaraan Ketenteraman dan Ketertiban Umum*	*Jumlah Dokumen Koordinasi upaya Penyelenggaraan Ketentraman dan Ketertiban Umum yang disediakan*	*5 Dokumen*	*170.775.000,00*	*3 Dokumen*	*13.875.000,00*	*1 Dokumen*	*3.900.000,00*	*1 Dokumen*	*3.900.000,00*	*100,00*	*100,00*	*4 Dokumen*	*17.775.000,00*	*80,00*	*10,41*		
	7.01.04.2.01.01	Sinergitas dengan Kepolisian Negara Republik Indonesia, Tentara Nasional Indonesia dan Instansi Vertikal di Wilayah Kecamatan	Jumlah kegiatan pembinaan, koordinasi dan fasilitasi keamanan, ketentraman dan ketertiban lingkungan	100%	170.775.000,00	199,99%	13.875.000,00	100%	3.900.000,00	100%	3.900.000,00	100,00	100,00	299,99%	17.775.000,00	299,99	10,41	KECAMATAN WAJAK	
267	**7.01.05**	**PROGRAM PENYELENGGARAAN URUSAN PEMERINTAHAN UMUM**	**Persentase kesesuaian Penyelenggaraan Urusan Pemerintahan Umum sesuai Penugasan Kepala Daerah dalam satu tahun (%)**	**100%**	**64.650.000,00**	**100%**	**12.000.000,00**	**100%**	**3.900.000,00**	**100%**	**3.900.000,00**	**100,00**	**100,00**	**100%**	**15.900.000,00**	**100,00**	**24,59**		
	7.01.05.2.01	*Penyelenggaraan Urusan Pemerintahan Umum sesuai Penugasan Kepala Daerah*	*Jumlah Dokumen Penyelenggaraan Urusan Pemerintahan Umum sesuai Penugasan Kepala Daerah yang disediakan*	*25 Kegiatan*	*64.650.000,00*	*15 Kegiatan*	*12.000.000,00*	*5 Kegiatan*	*3.900.000,00*	*5 Kegiatan*	*3.900.000,00*	*100,00*	*100,00*	*20 Kegiatan*	*15.900.000,00*	*80,00*	*24,59*		
	7.01.05.2.01.02	Fasilitasi, Koordinasi dan Pembinaan (Bimtek, Sosialisasi, Konsultasi) Wawasan Kebangsaan dan Ketahanan Nasional	Jumlah orang yang mengikuti fasilitasi, koordinasi dan pembinaan (bimtek, sosialisasi, konsultasi) wawasan kebangsaan dan ketahanan nasional	25 Kegiatan	64.650.000,00	10 Kegiatan	12.000.000,00	3 Kegiatan	3.900.000,00	3 Kegiatan	3.900.000,00	100,00	100,00	13 Kegiatan	15.900.000,00	52,00	24,59	KECAMATAN WAJAK	
268	**7.01.06**	**PROGRAM PEMBINAAN DAN PENGAWASAN PEMERINTAHAN DESA**	**Persentase kesesuaian pembinaan dan pengawasan pemerintahan desa dalam satu tahun (%)**	**100%**	**74.375.000,00**	**100%**	**32.250.000,00**	**100%**	**3.900.000,00**	**100%**	**3.900.000,00**	**100,00**	**100,00**	**100%**	**36.150.000,00**	**100,00**	**48,61**		
	7.01.06.2.01	*Fasilitasi, Rekomendasi dan Koordinasi Pembinaan dan Pengawasan Pemerintahan Desa*	*Jumlah Dokumen Rekomendasi dan Koordinasi Pembinaan dan Pengawasan Pemerintahan Desa yang disediakan*	*65 Dokumen*	*74.375.000,00*	*26 Dokumen*	*32.250.000,00*	*13 Dokumen*	*3.900.000,00*	*13 Dokumen*	*3.900.000,00*	*100,00*	*100,00*	*39 Dokumen*	*36.150.000,00*	*60,00*	*48,61*		
	7.01.06.2.01.02	Fasilitasi Administrasi Tata Pemerintahan Desa	Jumlah dokumen yang difasilitasi dalam rangka administrasi tata pemerintahan desa	65 Kegiatan	74.375.000,00	39 Kegiatan	32.250.000,00	13 Kegiatan	3.900.000,00	13 Kegiatan	3.900.000,00	100,00	100,00	52 Kegiatan	36.150.000,00	80,00	48,61	KECAMATAN WAJAK	
	7.01.0.00.0.00.68.0000	**KECAMATAN TUREN**			**33.551.154.835,00**		**17.085.121.709,00**		**6.751.953.489,00**		**5.348.405.050,00**				**22.433.526.759,00**				
269	**7.01.01**	**PROGRAM PENUNJANG URUSAN PEMERINTAHAN DAERAH KABUPATEN/KOTA**	**Persentase pemenuhan dukungan manajemen perkantoran dan penunjang kinerja perangkat daerah dalam satu tahun (%)**	**100%**	**26.757.540.817,00**	**87,26%**	**14.768.653.450,00**	**100%**	**5.493.939.566,00**	**97,52%**	**4.155.652.877,00**	**97,52**	**75,64**	**97,52%**	**18.924.306.327,00**	**97,52**	**70,73**		
	7.01.01.2.01	*Perencanaan, Penganggaran, dan Evaluasi Kinerja Perangkat Daerah*	*Jumlah Penyelesaian Dokumen Perencanaan, Penganggaran, dan Evaluasi Kinerja Perangkat Daerah*	*165 Dokumen*	*12.092.000,00*	*66 Dokumen*	*6.822.000,00*	*33 Dokumen*	*2.036.200,00*	*33 Dokumen*	*2.036.200,00*	*100,00*	*100,00*	*99 Dokumen*	*8.858.200,00*	*60,00*	*73,26*		
			Jumlah Dokumen Perencanaan, Penganggaran, dan Evaluasi Kinerja yang disusun sesuai aturan dan tepat waktu	*75 Dokumen*		*30 Dokumen*		*0 Dokumen*		*0 Dokumen*		*0,00*		*30 Dokumen*		*40,00*			
	7.01.01.2.01.01	Penyusunan Dokumen Perencanaan Perangkat Daerah	Jumlah Dokumen Perencanaan, Penganggaran, dan Evaluasi Kinerja Perangkat Daerah	20 Dokumen	5.620.000,00	10 Dokumen	2.370.000,00	5 Dokumen	396.600,00	5 Dokumen	396.600,00	100,00	100,00	15 Dokumen	2.766.600,00	75,00	49,23	KECAMATAN TUREN	-
			Jumlah dokumen Rencana strategis dan/atau Rencana Kerja dan Perubahan Rencana strategis dan/atau Rencana Kerja yang disusun tepat waktu	5 dokumen	1.665.000,00	5 dokumen	1.665.000,00	0 dokumen	0,00	0 dokumen	0,00	0,00	0,00	5 dokumen	1.665.000,00	100,00	100,00	KECAMATAN TUREN	
	7.01.01.2.01.02	Koordinasi dan Penyusunan Dokumen RKA-SKPD	Jumlah Dokumen RKA-SKPD dan Laporan Hasil Koordinasi Penyusunan Dokumen RKA-SKPD	20 Dokumen	542.000,00	10 Dokumen	290.500,00	5 Dokumen	294.200,00	5 Dokumen	294.200,00	100,00	100,00	15 Dokumen	584.700,00	75,00	107,88	KECAMATAN TUREN	
			Jumlah dokumen RKA-SKPD disusun sesuai ketentuan dan tepat waktu	5 Dokumen	145.000,00	5 Dokumen	145.000,00	0 Dokumen	0,00	0 Dokumen	0,00	0,00	0,00	5 Dokumen	145.000,00	100,00	100,00	KECAMATAN TUREN	
	7.01.01.2.01.03	Koordinasi dan Penyusunan Dokumen Perubahan RKA-SKPD	Jumlah Dokumen Perubahan RKA-SKPD dan Laporan Hasil Koordinasi Penyusunan Dokumen Perubahan RKA-SKPD	20 dokumen	542.000,00	10 dokumen	290.500,00	5 dokumen	294.200,00	5 dokumen	294.200,00	100,00	100,00	15 dokumen	584.700,00	75,00	107,88	KECAMATAN TUREN	
			Jumlah dokumen Perubahan RKA disusun sesuai ketentuan dan tepat waktu	5 Dokumen	145.000,00	5 Dokumen	145.000,00	0 Dokumen	0,00	0 Dokumen	0,00	0,00	0,00	5 Dokumen	145.000,00	100,00	100,00	KECAMATAN TUREN	
	7.01.01.2.01.04	Koordinasi dan Penyusunan DPA-SKPD	Jumlah Dokumen DPA-SKPD dan Laporan Hasil Koordinasi Penyusunan Dokumen DPA-SKPD	20 Dokumen	542.000,00	10 Dokumen	290.500,00	5 Dokumen	294.200,00	5 Dokumen	294.200,00	100,00	100,00	15 Dokumen	584.700,00	75,00	107,88	KECAMATAN TUREN	-
			Jumlah dokumen DPA -SKPD disusun sesuai ketentuan dan tepat waktu	5 Dokumen	145.000,00	5 Dokumen	145.000,00	0 Dokumen	0,00	0 Dokumen	0,00	0,00	0,00	5 Dokumen	145.000,00	100,00	100,00	KECAMATAN TUREN	
	7.01.01.2.01.05	Koordinasi dan Penyusunan Perubahan DPA-SKPD	Jumlah Dokumen Perubahan DPA-SKPD dan Laporan Hasil Koordinasi Penyusunan Dokumen Perubahan DPA-SKPD	20 Dokumen	542.000,00	10 Dokumen	290.500,00	5 Dokumen	294.200,00	5 Dokumen	294.200,00	100,00	100,00	15 Dokumen	584.700,00	75,00	107,88	KECAMATAN TUREN	
			Jumlah dokumen Perubahan DPA -SKPD disusun sesuai ketentuan dan tepat waktu	5 Dokumen	145.000,00	5 Dokumen	145.000,00	0 Dokumen	0,00	0 Dokumen	0,00	0,00	0,00	5 Dokumen	145.000,00	100,00	100,00	KECAMATAN TUREN	
	7.01.01.2.01.06	Koordinasi dan Penyusunan Laporan Capaian Kinerja dan Ikhtisar Realisasi Kinerja SKPD	Jumlah Laporan Capaian Kinerja dan Ikhtisar Realisasi Kinerja SKPD dan Laporan Hasil Koordinasi Penyusunan Laporan Capaian Kinerja dan Ikhtisar Realisasi Kinerja SKPD	16 Laporan	840.000,00	8 Laporan	333.000,00	4 Laporan	231.400,00	4 Laporan	231.400,00	100,00	100,00	12 Laporan	564.400,00	75,00	67,19	KECAMATAN TUREN	

No	Kode	Urusan/ Bidang Urusan Pemerintahan Daerah dan Program/ Kegiatan/ Sub Kegiatan	Indikator Kinerja Program (outcome)/ Kegiatan (output)/ Sub Kegiatan	Target Rpjmd PD pada Tahun 2026 (akhir periode Rpjmd PD)		Realisasi Capaian Kinerja RKPD s/d Tahun 2024		Target kinerja dan anggaran Rkpd PD Tahun Berjalan yang dievaluasi (Tahun 2025)		Realisasi Capaian Kinerja dan Anggaran RKPD yang dievaluasi (Tahun 2025)		Tingkat Capaian Kinerja dan Realisasi Anggaran RKPD (%)		Realisasi Kinerja dan Anggaran RKPD s/d Tahun 2025		Tingkat Capaian Kinerja dan Realisasi Anggaran RPJMD s/d Tahun 2025 (%)		Perangkat Daerah Penanggung Jawab	Ket.
1	2	3	4	5		6		7		8		9 = 8/7 x 100%		10 = 6 + 8		11 = 10/5 x 100%		12	13
				K	Rp	K	Rp	K	Rp	K	Rp	K	Rp	K	Rp	K	Rp		
			Jumlah dokumen laporan capaian kinerja dan ikhtisar realisasi kinerja perangkat daerah	4 Dokumen	189.000,00	4 Dokumen	189.000,00	0 Dokumen	0,00	0 Dokumen	0,00	0,00	0,00	4 Dokumen	189.000,00	100,00	100,00	KECAMATAN TUREN	
	7.01.01.2.01.07	Evaluasi Kinerja Perangkat Daerah	Jumlah Laporan Evaluasi Kinerja Perangkat Daerah	16 Laporan	840.000,00	8 Laporan	333.000,00	4 Laporan	231.400,00	4 Laporan	231.400,00	100,00	100,00	12 Laporan	564.400,00	75,00	67,19	KECAMATAN TUREN	
			Jumlah dokumen laporan hasil evaluasi kinerja perangkat daerah	4 Dokumen	190.000,00	4 Dokumen	190.000,00	0 Dokumen	0,00	0 Dokumen	0,00	0,00	0,00	4 Dokumen	190.000,00	100,00	100,00	KECAMATAN TUREN	
	7.01.01.2.02	***Administrasi Keuangan Perangkat Daerah***	***Jumlah Penyelesaian Dokumen Administrasi Keuangan Perangkat Daerah***	***60 Dokumen***	***22.070.652.592,00***	***24 Dokumen***	***13.000.269.575,00***	***12 Dokumen***	***4.966.356.309,00***	***12 Dokumen***	***3.670.826.413,00***	***100,00***	***73,91***	***36 Dokumen***	***16.671.095.988,00***	***60,00***	***75,54***		
			Persentase Pemenuhan Layanan Internal Perangkat Daerah	***100%***		***40%***		***0%***		***0%***		***0,00***		***40%***		***40,00***			
	7.01.01.2.02.01	Penyediaan Gaji dan Tunjangan ASN	Jumlah Orang yang Menerima Gaji dan Tunjangan ASN	150 OB	17.383.981.852,00	78 OB	11.611.539.429,00	30 OB	4.785.940.477,00	26 OB	3.558.066.533,00	86,67	74,34	104 OB	15.169.605.962,00	69,33	87,26	KECAMATAN TUREN	-
	7.01.01.2.02.02	Penyediaan Administrasi Pelaksanaan Tugas ASN	Jumlah Dokumen Hasil Penyediaan Administrasi Pelaksanaan Tugas ASN (Kecamatan)	60 Dokumen	1.734.337.560,00	24 Dokumen	455.622.647,00	5 Dokumen	100.053.240,00	5 Dokumen	62.533.265,00	100,00	62,50	29 Dokumen	518.155.912,00	48,33	29,88	KECAMATAN TUREN	-
			Jumlah Dokumen Hasil Penyediaan Administrasi Pelaksanaan Tugas ASN (Kelurahan Turen)	36 Dokumen	183.810.240,00	12 Dokumen	61.270.067,00	5 Dokumen	40.981.296,00	5 Dokumen	25.613.310,00	100,00	62,50	17 Dokumen	86.883.377,00	47,22	47,27	KECAMATAN TUREN	
			Jumlah Dokumen Hasil Penyediaan Administrasi Pelaksanaan Tugas ASN (Kelurahan Sedayu)	36 Dokumen	176.610.240,00	12 Dokumen	58.870.068,00	5 Dokumen	39.381.296,00	5 Dokumen	24.613.305,00	100,00	62,50	17 Dokumen	83.483.373,00	47,22	47,27	KECAMATAN TUREN	
			Jumlah pegawai pelaksana kegiatan dalam satu tahun	50 OB	2.591.912.700,00	20 OB	812.967.364,00	0 OB	0,00	0 OB	0,00	0,00	0,00	20 OB	812.967.364,00	40,00	31,37	KECAMATAN TUREN	
	7.01.01.2.05	***Administrasi Kepegawaian Perangkat Daerah***	***Jumlah Penyelesaian Dokumen Administrasi Kepegawaian Perangkat Daerah***	***15 Dokumen***	***294.184.000,00***	***6 Dokumen***	***127.057.000,00***	***3 Dokumen***	***12.921.000,00***	***3 Dokumen***	***12.921.000,00***	***100,00***	***100,00***	***9 Dokumen***	***139.978.000,00***	***60,00***	***47,58***		
			Persentase Pemenuhan Layanan Internal Perangkat Daerah	***100%***		***100%***		***0%***		***0%***		***0,00***		***100%***		***100,00***			
	7.01.01.2.05.02	Pengadaan Pakaian Dinas Beserta Atribut Kelengkapannya	Jumlah Paket Pakaian Dinas beserta Atribut Kelengkapan (Kecamatan)	15 Paket	217.988.000,00	5 Paket	70.737.000,00	4 Paket	12.921.000,00	4 Paket	12.921.000,00	100,00	100,00	9 Paket	83.658.000,00	60,00	38,38	KECAMATAN TUREN	-
			Jumlah pakaian Batik Jumlah pakaian dinas dan kelengkapannya yang disediakan Jumlah pakaian olahraga yang disediakan	60 stel	46.382.000,00	60 stel	46.382.000,00	0 stel	0,00	0 stel	0,00	0,00	0,00	60 stel	46.382.000,00	100,00	100,00	KECAMATAN TUREN	
			Jumlah Paket Pakaian Dinas beserta Atribut Kelengkapan (Kelurahan Turen)	12 Paket	22.518.000,00	4 Paket	7.506.000,00	0 Paket	0,00	0 Paket	0,00	0,00	0,00	4 Paket	7.506.000,00	33,33	33,33	KECAMATAN TUREN	
			Jumlah Paket Pakaian Dinas beserta Atribut Kelengkapan (Kelurahan Sedayu)	3 Paket	7.296.000,00	1 Paket	2.432.000,00	0 Paket	0,00	0 Paket	0,00	0,00	0,00	1 Paket	2.432.000,00	33,33	33,33	KECAMATAN TUREN	
	7.01.01.2.06	***Administrasi Umum Perangkat Daerah***	***Jumlah Penyelesaian Dokumen Administrasi Umum Perangkat Daerah***	***20 Dokumen***	***1.875.132.074,00***	***8 Dokumen***	***874.199.806,00***	***4 Dokumen***	***223.787.817,00***	***4 Dokumen***	***223.787.506,00***	***100,00***	***100,00***	***12 Dokumen***	***1.097.987.312,00***	***60,00***	***58,56***		
			Persentase Pemenuhan Layanan Internal Perangkat Daerah	***100%***		***100%***		***0%***		***0%***		***0,00***		***100%***		***100,00***			
	7.01.01.2.06.01	Penyediaan Komponen Instalasi Listrik/Penerangan Bangunan Kantor	Jumlah Paket Komponen Instalasi Listrik/Penerangan Bangunan Kantor yang disediakan (Kecamatan)	60 Paket	27.672.000,00	20 Paket	14.154.000,00	5 Paket	4.841.600,00	5 Paket	4.841.600,00	100,00	100,00	25 Paket	18.995.600,00	41,67	68,65	KECAMATAN TUREN	-
			Jumlah Paket Komponen Instalasi Listrik/Penerangan Bangunan Kantor yang disediakan (Kelurahan Turen)	30 Paket	11.970.000,00	10 Paket	3.990.000,00	4 Paket	3.638.000,00	4 Paket	3.638.000,00	100,00	100,00	14 Paket	7.628.000,00	46,67	63,73	KECAMATAN TUREN	
			Jumlah komponen instalasi listrik/penerangan bangunan yang disediakan	15 Jenis	6.918.000,00	15 Jenis	6.918.000,00	0 Jenis	0,00	0 Jenis	0,00	0,00	0,00	15 Jenis	6.918.000,00	100,00	100,00	KECAMATAN TUREN	
	7.01.01.2.06.05	Penyediaan Barang Cetakan dan Penggandaan	Jumlah Paket Barang Cetakan dan Penggandaan yang Disediakan (Kecamatan)	60 Paket	189.354.372,00	22 Paket	76.706.584,00	6 Paket	28.651.881,00	6 Paket	28.651.570,00	100,00	100,00	28 Paket	105.358.154,00	46,67	55,64	KECAMATAN TUREN	
			Jumlah Paket Barang Cetakan dan Penggandaan yang Disediakan (Kelurahan Turen)	12 Paket	36.721.260,00	4 Paket	12.240.420,00	4 Paket	8.250.988,00	4 Paket	8.250.988,00	100,00	100,00	8 Paket	20.491.408,00	66,67	55,80	KECAMATAN TUREN	
			Jumlah Paket Barang Cetakan dan Penggandaan yang Disediakan (Kelurahan Sedayu)	6 Paket	37.614.960,00	2 Paket	13.538.320,00	1 Paket	10.676.348,00	1 Paket	10.676.348,00	100,00	100,00	3 Paket	24.214.668,00	50,00	64,38	KECAMATAN TUREN	
			Jumlah barang cetakan yang disediakan	15 Jenis	40.771.482,00	15 Jenis	40.771.482,00	0 Jenis	0,00	0 Jenis	0,00	0,00	0,00	15 Jenis	40.771.482,00	100,00	100,00	KECAMATAN TUREN	
	7.01.01.2.06.08	Fasilitasi Kunjungan Tamu	Jumlah Laporan Fasilitasi Kunjungan Tamu (Kecamatan)	60 Laporan	695.024.000,00	24 Laporan	223.955.000,00	12 Laporan	57.024.000,00	12 Laporan	57.024.000,00	100,00	100,00	36 Laporan	280.979.000,00	60,00	40,43	KECAMATAN TUREN	
			Jumlah Laporan Fasilitasi Kunjungan Tamu (Kelurahan Sedayu)	36 Laporan	105.000.000,00	12 Laporan	35.000.000,00	12 Laporan	34.421.000,00	12 Laporan	34.421.000,00	100,00	100,00	24 Laporan	69.421.000,00	66,67	66,12	KECAMATAN TUREN	
			Jumlah Laporan Fasilitasi Kunjungan Tamu (Kelurahan Turen)	36 Laporan	52.590.000,00	12 Laporan	17.530.000,00	12 Laporan	24.084.000,00	12 Laporan	24.084.000,00	100,00	100,00	24 Laporan	41.614.000,00	66,67	79,13	KECAMATAN TUREN	
			Jumlah makanan dan minuman harian Pegawai, Rapat, dan tamu yang disediakan	2 Jenis	146.546.000,00	2 Jenis	146.546.000,00	0 Jenis	0,00	0 Jenis	0,00	0,00	0,00	2 Jenis	146.546.000,00	100,00	100,00	KECAMATAN TUREN	
	7.01.01.2.06.09	Penyelenggaraan Rapat Koordinasi dan Konsultasi SKPD	Jumlah Laporan Penyelenggaraan Rapat Koordinasi dan Konsultasi SKPD (Kecamatan)	48 Laporan	390.000.000,00	24 Laporan	160.500.000,00	12 Laporan	37.800.000,00	12 Laporan	37.800.000,00	100,00	100,00	36 Laporan	198.300.000,00	75,00	50,85	KECAMATAN TUREN	
			Jumlah Laporan Penyelenggaraan Rapat Koordinasi dan Konsultasi SKPD (Kelurahan Turen)	36 Laporan	43.200.000,00	12 Laporan	14.400.000,00	12 Laporan	9.000.000,00	12 Laporan	9.000.000,00	100,00	100,00	24 Laporan	23.400.000,00	66,67	54,17	KECAMATAN TUREN	

No	Kode	Urusan/ Bidang Urusan Pemerintahan Daerah dan Program/ Kegiatan/ Sub Kegiatan	Indikator Kinerja Program (outcome)/ Kegiatan (output)/ Sub Kegiatan	Target Rpjmd PD pada Tahun 2026 (akhir periode Rpjmd PD)		Realisasi Capaian Kinerja RKPD s/d Tahun 2024		Target kinerja dan anggaran Rkpd PD Tahun Berjalan yang dievaluasi (Tahun 2025)		Realisasi Capaian Kinerja dan Anggaran RKPD yang dievaluasi (Tahun 2025)		Tingkat Capaian Kinerja dan Realisasi Anggaran RKPD (%)		Realisasi Kinerja dan Anggaran RKPD s/d Tahun 2025		Tingkat Capaian Kinerja dan Realisasi Anggaran RPJMD s/d Tahun 2025 (%)		Perangkat Daerah Penanggung Jawab	Ket.
1	2	3	4	5		6		7		8		9 = 8/7 x 100%		10 = 6 + 8		11 = 10/5 x 100%		12	13
				K	Rp	K	Rp	K	Rp	K	Rp	K	Rp	K	Rp	K	Rp		
			Jumlah Laporan Penyelenggaraan Rapat Koordinasi dan Konsultasi SKPD (Kelurahan Sedayu)	0 Laporan	0,00	12 Laporan	16.200.000,00	12 Laporan	5.400.000,00	12 Laporan	5.400.000,00	100,00	100,00	24 Laporan	21.600.000,00	0,00	0,00	KECAMATAN TUREN	
			Jumlah pegawai memenuhi penugasan dinas ke dalam daerah	960 HOK	91.750.000,00	960 HOK	91.750.000,00	0 HOK	0,00	0 HOK	0,00	0,00	0,00	960 HOK	91.750.000,00	100,00	100,00	KECAMATAN TUREN	
	7.01.01.2.07	***Pengadaan Barang Milik Daerah Penunjang Urusan Pemerintah Daerah***	***Jumlah Pengadaan Barang Milik Deaerah Penunjang Urusan Pemerintahan Daerah***	***15 Unit***	***428.138.300,00***	***7 Unit***	***106.714.900,00***	***35 Unit***	***65.485.600,00***	***29 Unit***	***30.685.000,00***	***82,86***	***46,86***	***36 Unit***	***137.399.900,00***	***240,00***	***32,09***		
			Persentase Pemenuhan Layanan Internal Perangkat Daerah	***100%***		***96,24%***		***0%***		***0%***		***0,00***		***96,24%***		***96,24***			
	7.01.01.2.07.06	Pengadaan Peralatan dan Mesin Lainnya	Jumlah unit peralatan dan mesin lainnya yang diadakan (Kecamatan)	12 unit	153.578.000,00	6 unit	69.552.000,00	29 unit	32.340.300,00	29 unit	30.685.000,00	100,00	94,88	35 unit	100.237.000,00	291,67	65,27	KECAMATAN TUREN	
			Jumlah unit peralatan dan mesin lainnya yang diadakan (Kel Turen)	3 Unit	33.145.300,00	0 Unit	0,00	6 Unit	33.145.300,00	0 Unit	0,00	0,00	0,00	0 Unit	0,00	0,00	0,00	KECAMATAN TUREN	
			Jumlah peralatan dan mesin lainnya yang diadakan	3 Unit	216.233.000,00	3 Unit	31.512.900,00	0 Unit	0,00	0 Unit	0,00	0,00	0,00	3 Unit	31.512.900,00	100,00	14,57	KECAMATAN TUREN	
			Jumlah unit peralatan dan mesin lainnya yang diadakan (Kel Sedayu)	3 Unit	25.182.000,00	1 Unit	5.650.000,00	0 Unit	0,00	0 Unit	0,00	0,00	0,00	1 Unit	5.650.000,00	33,33	22,44	KECAMATAN TUREN	
	7.01.01.2.08	***Penyediaan Jasa Penunjang Urusan Pemerintahan Daerah***	***Jumlah Penyediaan Jasa Penunjang Urusan Pemerintahan Daerah***	***120 Laporan***	***804.984.851,00***	***48 Laporan***	***300.487.251,00***	***24 Laporan***	***118.530.800,00***	***24 Laporan***	***113.019.418,00***	***100,00***	***95,35***	***72 Laporan***	***413.506.669,00***	***60,00***	***51,37***		
			Persentase Pemenuhan Layanan Internal Perangkat Daerah	***100%***		***96,24%***		***0%***		***0%***		***0,00***		***96,24%***		***96,24***			
	7.01.01.2.08.02	Penyediaan Jasa Komunikasi, Sumber Daya Air dan Listrik	Jumlah Laporan Penyediaan Jasa Komunikasi, Sumber Daya Air dan Listrik yang Disediakan (Kecamatan)	60 Laporan	129.675.000,00	24 Laporan	57.293.241,00	12 Laporan	19.950.000,00	12 Laporan	19.389.688,00	100,00	97,19	36 Laporan	76.682.929,00	60,00	59,13	KECAMATAN TUREN	
			Jumlah Laporan Penyediaan Jasa Komunikasi, Sumber Daya Air dan Listrik yang Disediakan (Kelurahan Turen)	36 Laporan	48.120.000,00	12 Laporan	12.439.925,00	12 Laporan	14.640.000,00	12 Laporan	10.675.125,00	100,00	72,92	24 Laporan	23.115.050,00	66,67	48,04	KECAMATAN TUREN	
			Jumlah Laporan Penyediaan Jasa Komunikasi, Sumber Daya Air dan Listrik yang Disediakan (Kelurahan Sedayu)	36 Laporan	31.500.000,00	12 Laporan	9.851.448,00	12 Laporan	11.565.000,00	12 Laporan	10.578.805,00	100,00	91,47	24 Laporan	20.430.253,00	66,67	64,86	KECAMATAN TUREN	
			Jumlah rekening jasa komunikasi, sumber daya air dan listrik yang dibayarkan dalam 1 tahun	3 Jenis	24.605.291,00	3 Jenis	24.605.291,00	0 Jenis	0,00	0 Jenis	0,00	0,00	0,00	3 Jenis	24.605.291,00	100,00	100,00	KECAMATAN TUREN	
	7.01.01.2.08.03	Penyediaan Jasa Peralatan dan Perlengkapan Kantor	Jumlah Laporan Penyediaan Jasa Peralatan dan Perlengkapan Kantor yang Disediakan (Kecamatan)	48 Laporan	410.321.760,00	24 Laporan	125.419.746,00	12 Laporan	38.857.000,00	12 Laporan	38.857.000,00	100,00	100,00	36 Laporan	164.276.746,00	75,00	40,04	KECAMATAN TUREN	
			Jumlah Laporan Penyediaan Jasa Peralatan dan Perlengkapan Kantor yang Disediakan (Kelurahan Turen)	36 Laporan	75.927.000,00	12 Laporan	25.309.000,00	12 Laporan	21.191.800,00	12 Laporan	21.191.800,00	100,00	100,00	24 Laporan	46.500.800,00	66,67	61,24	KECAMATAN TUREN	
			Jumlah Laporan Penyediaan Jasa Peralatan dan Perlengkapan Kantor yang Disediakan (Kelurahan Sedayu)	36 Laporan	58.900.800,00	12 Laporan	19.633.600,00	12 Laporan	12.327.000,00	12 Laporan	12.327.000,00	100,00	100,00	24 Laporan	31.960.600,00	66,67	54,26	KECAMATAN TUREN	
			Jumlah jasa peralatan dan perlengkapan kantor yang disediakan	30 Jenis	25.935.000,00	30 Jenis	25.935.000,00	0 Jenis	0,00	0 Jenis	0,00	0,00	0,00	30 Jenis	25.935.000,00	100,00	100,00	KECAMATAN TUREN	
	7.01.01.2.09	***Pemeliharaan Barang Milik Daerah Penunjang Urusan Pemerintahan Daerah***	***Jumlah Barang yang di Pelihara Milik Daerah Penunjang Urusan Pemerintahan Daerah***	***15 Unit***	***1.272.357.000,00***	***6 Unit***	***353.102.918,00***	***17 Unit***	***104.821.840,00***	***17 Unit***	***102.377.340,00***	***100,00***	***97,67***	***23 Unit***	***455.480.258,00***	***153,33***	***35,80***		
			Persentase Pemenuhan Layanan Internal Perangkat Daerah	***100%***		***100%***		***0%***		***0%***		***0,00***		***100%***		***100,00***			
	7.01.01.2.09.02	Penyediaan Jasa Pemeliharaan, Biaya Pemeliharaan, Pajak, dan Perizinan Kendaraan Dinas Operasional atau Lapangan	Jumlah Kendaraan Dinas Operasional atau Lapangan yang Dipelihara dan dibayarkan Pajak dan Perizinannya (Kelurahan Sedayu)	21 Unit	19.647.000,00	7 Unit	6.549.000,00	7 Unit	6.549.000,00	7 Unit	6.549.000,00	100,00	100,00	14 Unit	13.098.000,00	66,67	66,67	KECAMATAN TUREN	
			Jumlah Kendaraan Dinas Operasional atau Lapangan yang Dipelihara dan dibayarkan Pajak dan Perizinannya (Kecamatan)	40 unit	71.227.500,00	13 unit	15.385.046,00	5 unit	8.435.500,00	5 unit	6.351.000,00	100,00	75,29	18 unit	21.736.046,00	45,00	30,52	KECAMATAN TUREN	
			Jumlah jasa pemeliharaan, biaya pemeliharaan, pajak, dan perizinan kendaraan dinas operasional atau lapangan dalam 1 tahun	30 Unit	142.429.000,00	6 Unit	18.457.000,00	0 Unit	0,00	0 Unit	0,00	0,00	0,00	6 Unit	18.457.000,00	20,00	12,96	KECAMATAN TUREN	
	7.01.01.2.09.06	Pemeliharaan Peralatan dan Mesin Lainnya	Jumlah Peralatan dan Mesin Lainnya yang Dipelihara (Kelurahan Sedayu)	54 Unit	3.456.000,00	18 Unit	1.152.000,00	9 Unit	4.057.000,00	9 Unit	4.057.000,00	100,00	100,00	27 Unit	5.209.000,00	50,00	150,72	KECAMATAN TUREN	
			Jumlah Peralatan dan Mesin Lainnya yang Dipelihara (Kecamatan)	30 unit	21.750.000,00	10 unit	7.250.000,00	5 unit	3.625.000,00	5 unit	3.625.000,00	100,00	100,00	15 unit	10.875.000,00	50,00	50,00	KECAMATAN TUREN	
			Jumlah Peralatan dan Mesin Lainnya yang Dipelihara (Kelurahan Turen)	72 Unit	9.165.000,00	24 Unit	3.055.000,00	3 Unit	1.296.000,00	3 Unit	1.296.000,00	100,00	100,00	27 Unit	4.351.000,00	37,50	47,47	KECAMATAN TUREN	
	7.01.01.2.09.09	Pemeliharaan/Rehabilitasi Gedung Kantor dan Bangunan Lainnya	Jumlah Gedung Kantor dan Bangunan Lainnya yang Dipelihara/Direhabilitasi (Kecamatan)	15 unit	747.561.000,00	4 unit	197.952.622,00	3 unit	39.030.400,00	3 unit	39.030.400,00	100,00	100,00	7 unit	236.983.022,00	46,67	31,70	KECAMATAN TUREN	
			Jumlah Gedung Kantor dan Bangunan Lainnya yang Dipelihara/Direhabilitasi (Kelurahan Sedayu)	3 Unit	24.693.000,00	1 Unit	8.231.000,00	1 Unit	24.501.640,00	1 Unit	24.501.640,00	100,00	100,00	2 Unit	32.732.640,00	66,67	132,56	KECAMATAN TUREN	
			Jumlah Gedung Kantor dan Bangunan Lainnya yang Dipelihara/Direhabilitasi (Kelurahan Turen)	3 Unit	57.478.500,00	1 Unit	19.159.500,00	1 Unit	17.327.300,00	1 Unit	16.967.300,00	100,00	97,92	2 Unit	36.126.800,00	66,67	62,85	KECAMATAN TUREN	

No	Kode	Urusan/ Bidang Urusan Pemerintahan Daerah dan Program/ Kegiatan/ Sub Kegiatan	Indikator Kinerja Program (outcome)/ Kegiatan (output)/ Sub Kegiatan	Target Rpjmd PD pada Tahun 2026 (akhir periode Rpjmd PD)		Realisasi Capaian Kinerja RKPD s/d Tahun 2024		Target kinerja dan anggaran Rkpd PD Tahun Berjalan yang dievaluasi (Tahun 2025)		Realisasi Capaian Kinerja dan Anggaran RKPD yang dievaluasi (Tahun 2025)		Tingkat Capaian Kinerja dan Realisasi Anggaran RKPD (%)		Realisasi Kinerja dan Anggaran RKPD s/d Tahun 2025		Tingkat Capaian Kinerja dan Realisasi Anggaran RPJMD s/d Tahun 2025 (%)		Perangkat Daerah Penanggung Jawab	Ket.
1	2	3	4	5		6		7		8		9 = 8/7 x 100%		10 = 6 + 8		11 = 10/5 x 100%		12	13
				K	Rp	K	Rp	K	Rp	K	Rp	K	Rp	K	Rp	K	Rp		
			Jumlah gedung kantor dan bangunan lainnya yang dipelihara	15 Unit	174.950.000,00	3 Unit	75.911.750,00	0 Unit	0,00	0 Unit	0,00	0,00	0,00	3 Unit	75.911.750,00	20,00	43,39	KECAMATAN TUREN	
270	**7.01.02**	**PROGRAM PENYELENGGARAAN PEMERINTAHAN DAN PELAYANAN PUBLIK**	**Persentase penyelenggaraan pemerintahan dan pelayanan publik dalam satu tahun (%)**	**100%**	**3.562.684.018,00**	**97,20%**	**1.300.643.607,00**	**100%**	**272.051.600,00**	**100%**	**218.307.850,00**	**100,00**	**80,25**	**100%**	**1.518.951.457,00**	**100,00**	**42,64**		
	7.01.02.2.01	***Koordinasi Penyelenggaraan Kegiatan Pemerintahan di Tingkat Kecamatan***	***Jumlah Kegiatan Koordinasi Penyelenggaraan Pemerintahan di Tingkat Kecamatan***	***100 Laporan***	***3.491.564.018,00***	***30 Laporan***	***1.265.910.607,00***	***14 Laporan***	***253.255.200,00***	***14 Laporan***	***200.186.950,00***	***100,00***	***79,05***	***44 Laporan***	***1.466.097.557,00***	***44,00***	***41,99***		
			Persentase Pemenuhan Layanan Internal Perangkat Daerah	***100%***		***79,40%***		***0%***		***0%***		***0,00***		***79,40%***		***79,40***			
	7.01.02.2.01.01	Koordinasi/Sinergi Perencanaan dan Pelaksanaan Kegiatan Pemerintahan dengan Perangkat Daerah dan Instansi Vertikal Terkait	Jumlah Laporan Koordinasi/Sinergi Perencanaan dan Pelaksanaan Kegiatan Pemerintahan dengan Perangkat Daerah dan Instansi Vertikal Terkait	80 Laporan	1.740.800.000,00	30 Laporan	565.605.000,00	14 Laporan	253.255.200,00	14 Laporan	200.186.950,00	100,00	79,05	44 Laporan	765.791.950,00	55,00	43,99	KECAMATAN TUREN	
			Jumlah koordinasi/sinergi perencanaan dan pelaksanaan kegiatan pemerintahan dengan Perangkat Daerah dan Instansi Vertikal Terkait	65 Kegiatan	1.750.764.018,00	26 Kegiatan	700.305.607,00	0 Kegiatan	0,00	0 Kegiatan	0,00	0,00	0,00	26 Kegiatan	700.305.607,00	40,00	40,00	KECAMATAN TUREN	
	7.01.02.2.03	***Koordinasi Pemeliharaan Prasarana dan Sarana Pelayanan Umum***	***Terlaksananya Koordinasi/Sinergi dengan Perangkat Daerah dan/atau Instansi Vertikal yang Terkait dalam Pemeliharaan Sarana dan Prasarana Pelayanan Umum***	***50 Dokumen***	***37.350.000,00***	***20 Dokumen***	***18.472.500,00***	***5 Dokumen***	***10.442.000,00***	***5 Dokumen***	***10.442.000,00***	***100,00***	***100,00***	***25 Dokumen***	***28.914.500,00***	***50,00***	***77,41***		
	7.01.02.2.03.01	Koordinasi/Sinergi dengan Perangkat Daerah dan/atau Instansi Vertikal yang terkait dalam Pemeliharaan Sarana dan Prasarana Pelayanan Umum	Jumlah koordinasi/sinergi perencanaan dan pelaksanaan kegiatan pemerintahan dengan Perangkat Daerah dan Instansi Vertikal Terkait (kecamatan)	50 Dokumen	37.350.000,00	20 Dokumen	18.472.500,00	5 Dokumen	10.442.000,00	5 Dokumen	10.442.000,00	100,00	100,00	25 Dokumen	28.914.500,00	50,00	77,41	KECAMATAN TUREN	
	7.01.02.2.04	***Pelaksanaan Urusan Pemerintahan yang Dilimpahkan kepada Camat***	***Jumlah Kegiatan Pelaksanaan Urusan Pemerintahan yang Dilimpahkan Kepadan Camat***	***50 Laporan***	***33.770.000,00***	***20 Laporan***	***16.260.500,00***	***12 Laporan***	***8.354.400,00***	***12 Laporan***	***7.678.900,00***	***100,00***	***91,91***	***32 Laporan***	***23.939.400,00***	***64,00***	***70,89***		
			Persentase Pemenuhan Layanan Internal Perangkat Daerah	***100%***		***100%***		***0%***		***0%***		***0,00***		***100%***		***100,00***			
	7.01.02.2.04.03	Pelaksanaan Urusan Pemerintahan yang terkait dengan Kewenangan Lain yang Dilimpahkan	Jumlah Laporan Pelaksanaan Kewenangan Lain yang Dilimpahkan	50 Laporan	20.520.000,00	20 Laporan	12.942.000,00	12 Laporan	8.354.400,00	12 Laporan	7.678.900,00	100,00	91,91	32 Laporan	20.620.900,00	64,00	100,49	KECAMATAN TUREN	
			Jumlah Pelaksanaan Urusan Pemerintahan yang terkait dengan Kewenangan Lain yang Dilimpahkan	50 Kegiatan	13.250.000,00	10 Kegiatan	3.318.500,00	0 Kegiatan	0,00	0 Kegiatan	0,00	0,00	0,00	10 Kegiatan	3.318.500,00	20,00	25,05	KECAMATAN TUREN	
271	**7.01.03**	**PROGRAM PEMBERDAYAAN MASYARAKAT DESA DAN KELURAHAN**	**Persentase kegiatan pemberdayaan masyarakat desa dan kelurahan dalam satu tahun(%)**	**100%**	**3.024.000.000,00**	**86,06%**	**944.638.652,00**	**100%**	**964.362.323,00**	**100%**	**952.844.323,00**	**100,00**	**98,81**	**100%**	**1.897.482.975,00**	**100,00**	**62,75**		
	7.01.03.2.02	***Kegiatan Pemberdayaan Kelurahan***	***Persentase Pemenuhan Layanan Internal Perangkat Daerah***	***100%***	***3.024.000.000,00***	***169,52%***	***944.638.652,00***	***100%***	***964.362.323,00***	***100%***	***952.844.323,00***	***100,00***	***98,81***	***269,52%***	***1.897.482.975,00***	***269,52***	***62,75***		
	7.01.03.2.02.02	Pembangunan Sarana dan Prasarana Kelurahan	Pembangunan Sarana dan Prasarana Kelurahan (Kelurahan Turen)	15 Unit	600.000.000,00	5 Unit	200.369.752,00	5 Unit	200.130.820,00	5 Unit	200.130.820,00	100,00	100,00	10 Unit	400.500.572,00	66,67	66,75	KECAMATAN TUREN	-
			Pembangunan Sarana dan Prasarana Kelurahan (Kelurahan Sedayu)	6 Unit	600.000.000,00	2 Unit	200.800.900,00	4 Unit	200.719.303,00	4 Unit	200.719.303,00	100,00	100,00	6 Unit	401.520.203,00	100,00	66,92	KECAMATAN TUREN	
	7.01.03.2.02.03	Pemberdayaan Masyarakat di Kelurahan	Jumlah Kegiatan Pemberdayaan Masyarakat di Kelurahan (Kelurahan Sedayu)	30 Pokmas/ormas	516.000.000,00	10 Pokmas/ormas	172.000.000,00	30 Pokmas/ormas	162.566.200,00	30 Pokmas/ormas	162.566.200,00	100,00	100,00	40 Pokmas/ormas	334.566.200,00	133,33	64,84	KECAMATAN TUREN	
			Jumlah Kegiatan Pemberdayaan Masyarakat di Kelurahan (Kelurahan Turen)	45 Pokmas/Ormas	1.308.000.000,00	13 Pokmas/Ormas	371.468.000,00	21 Pokmas/Ormas	400.946.000,00	21 Pokmas/Ormas	389.428.000,00	100,00	97,13	34 Pokmas/Ormas	760.896.000,00	75,56	58,17	KECAMATAN TUREN	
272	**7.01.04**	**PROGRAM KOORDINASI KETENTRAMAN DAN KETERTIBAN UMUM**	**Persentase kegiatan koordinasi ketentraman dan ketertiban umum dalam satu tahun (%)**	**100%**	**161.930.000,00**	**200%**	**53.986.000,00**	**100%**	**18.000.000,00**	**100%**	**18.000.000,00**	**100,00**	**100,00**	**300%**	**71.986.000,00**	**300,00**	**44,46**		
	7.01.04.2.01	***Koordinasi Upaya Penyelenggaraan Ketenteraman dan Ketertiban Umum***	***Jumlah Kegiatan Koordinasi Upaya Penyelenggaraan Ketentraman dan ketertiban Umum***	***50 Laporan***	***161.930.000,00***	***20 Laporan***	***53.986.000,00***	***12 Laporan***	***18.000.000,00***	***12 Laporan***	***18.000.000,00***	***100,00***	***100,00***	***32 Laporan***	***71.986.000,00***	***64,00***	***44,46***		
			Persentase Pemenuhan Layanan Internal Perangkat Daerah	***100%***		***40%***		***0%***		***0%***		***0,00***		***40%***		***40,00***			
	7.01.04.2.01.01	Sinergitas dengan Kepolisian Negara Republik Indonesia, Tentara Nasional Indonesia dan Instansi Vertikal di Wilayah Kecamatan	Jumlah Laporan Hasil Sinergitas dengan Kepolisian Negara Republik Indonesia, Tentara Nasional Indonesia dan Instansi Vertikal di Wilayah Kecamatan	50 Laporan	72.000.000,00	20 Laporan	36.000.000,00	12 Laporan	18.000.000,00	12 Laporan	18.000.000,00	100,00	100,00	32 Laporan	54.000.000,00	64,00	75,00	KECAMATAN TUREN	
			Jumlah Kegiatan Sinergitas dengan Kepolisian Negara Republik Indonesia, Tentara Nasional Indonesia dan Instansi Vertikal di Wilayah Kecamatan	50 Kegiatan	89.930.000,00	10 Kegiatan	17.986.000,00	0 Kegiatan	0,00	0 Kegiatan	0,00	0,00	0,00	10 Kegiatan	17.986.000,00	20,00	20,00	KECAMATAN TUREN	
273	**7.01.05**	**PROGRAM PENYELENGGARAAN URUSAN PEMERINTAHAN UMUM**	**Persentase penyelenggaraan urusan pemerintahan umum yang dilaksanakan dalam satu tahun (%)**	**100%**	**45.000.000,00**	**160%**	**17.200.000,00**	**100%**	**3.600.000,00**	**100%**	**3.600.000,00**	**100,00**	**100,00**	**260%**	**20.800.000,00**	**260,00**	**46,22**		

No	Kode	Urusan/ Bidang Urusan Pemerintahan Daerah dan Program/ Kegiatan/ Sub Kegiatan	Indikator Kinerja Program (outcome)/ Kegiatan (output)/ Sub Kegiatan	Target Rpjmd PD pada Tahun 2026 (akhir periode Rpjmd PD)		Realisasi Capaian Kinerja RKPD s/d Tahun 2024		Target kinerja dan anggaran Rkpd PD Tahun Berjalan yang dievaluasi (Tahun 2025)		Realisasi Capaian Kinerja dan Anggaran RKPD yang dievaluasi (Tahun 2025)		Tingkat Capaian Kinerja dan Realisasi Anggaran RKPD (%)		Realisasi Kinerja dan Anggaran RKPD s/d Tahun 2025		Tingkat Capaian Kinerja dan Realisasi Anggaran RPJMD s/d Tahun 2025 (%)		Perangkat Daerah Penanggung Jawab	Ket.
1	2	3	4	5		6		7		8		9 = 8/7 x 100%		10 = 6 + 8		11 = 10/5 x 100%		12	13
				K	Rp	K	Rp	K	Rp	K	Rp	K	Rp	K	Rp	K	Rp		
	7.01.05.2.01	*Penyelenggaraan Urusan Pemerintahan Umum sesuai Penugasan Kepala Daerah*	*Jumlah Kegiatan Penyelenggaraan Urusan Pemerintahan Umum sesuai Tugas Kepala Daerah*	*25 Kegiatan*	*45.000.000,00*	*10 Kegiatan*	*17.200.000,00*	*5 Kegiatan*	*3.600.000,00*	*5 Kegiatan*	*3.600.000,00*	*100,00*	*100,00*	*15 Kegiatan*	*20.800.000,00*	*60,00*	*46,22*		
			Persentase Pemenuhan Layanan Internal Perangkat Daerah	*100%*		*40%*		*0%*		*0%*		*0,00*		*40%*		*40,00*			
	7.01.05.2.01.02	Fasilitasi, Koordinasi dan Pembinaan (Bimtek, Sosialisasi, Konsultasi) Wawasan Kebangsaan dan Ketahanan Nasional	Jumlah Orang yang Mengikuti Fasilitasi, Koordinasi dan Pembinaan (Bimtek, Sosialisasi, Konsultasi) Wawasan Kebangsaan dan Ketahanan Nasional	20 Orang	20.000.000,00	10 Orang	12.200.000,00	1 Orang	3.600.000,00	1 Orang	3.600.000,00	100,00	100,00	11 Orang	15.800.000,00	55,00	79,00	KECAMATAN TUREN	
			Jumlah Kegiatan Fasilitasi Koordinasi Kegiatan Penanganan kegiatan sosial dan kependudaan	25 Kegiatan	25.000.000,00	5 Kegiatan	5.000.000,00	0 Kegiatan	0,00	0 Kegiatan	0,00	0,00	0,00	5 Kegiatan	5.000.000,00	20,00	20,00	KECAMATAN TUREN	
	7.01.0.00.0.00.6 9.0000	**KECAMATAN DAMPIT**			**23.641.414.460,00**		**11.267.538.201,00**		**4.111.363.045,00**		**3.313.675.610,00**				**14.581.213.811,00**				
274	**7.01.01**	**PROGRAM PENUNJANG URUSAN PEMERINTAHAN DAERAH KABUPATEN/KOTA**	**Persentase pemenuhan dukungan manajemen perkantoran dan penunjang kinerja perangkat daerah dalam satu tahun (%)**	**100%**	**18.199.553.735,00**	**100%**	**8.437.242.978,00**	**100%**	**3.211.964.845,00**	**72%**	**2.424.782.210,00**	**72,00**	**75,49**	**100%**	**10.862.025.188,00**	**100,00**	**59,68**		
	7.01.01.2.01	*Perencanaan, Penganggaran, dan Evaluasi Kinerja Perangkat Daerah*	*Jumlah Penyelesaian Dokumen Perencanaan, Penganggaran, dan Evaluasi Kinerja Perangkat Daerah*	*30 Dokumen*	*42.849.500,00*	*10 Dokumen*	*20.212.400,00*	*6 Dokumen*	*4.241.800,00*	*6 Dokumen*	*4.241.800,00*	*100,00*	*100,00*	*16 Dokumen*	*24.454.200,00*	*53,33*	*57,07*		
	7.01.01.2.01.01	Penyusunan Dokumen Perencanaan Perangkat Daerah	Jumlah Dokumen Perangkat Daerah	8 Dokumen	8.000.000,00	3 Dokumen	3.449.000,00	2 Dokumen	1.193.000,00	2 Dokumen	1.193.000,00	100,00	100,00	5 Dokumen	4.642.000,00	62,50	58,03	KECAMATAN DAMPIT	-
			Penyelesaian Dokumen Renstra dan Renja Tepat Waktui	2 Dokumen	2.000.000,00	2 Dokumen	2.000.000,00	0 Dokumen	0,00	0 Dokumen	0,00	0,00	0,00	2 Dokumen	2.000.000,00	100,00	100,00	KECAMATAN DAMPIT	
	7.01.01.2.01.02	Koordinasi dan Penyusunan Dokumen RKA-SKPD	Jumlah Dokumen RKA-SKPD dan Laporan Hasil Koordinasi Penyusunan Dokumen RKA-SKPD	4 Dokumen	2.000.000,00	2 Dokumen	984.400,00	1 Dokumen	479.200,00	1 Dokumen	479.200,00	100,00	100,00	3 Dokumen	1.463.600,00	75,00	73,18	KECAMATAN DAMPIT	
			Terselesaikannya Dokumen RKA Kecamatan Dampit sesuai ketentuan dan tepat waktu	1 Dokumen	500.000,00	1 Dokumen	500.000,00	0 Dokumen	0,00	0 Dokumen	0,00	0,00	0,00	1 Dokumen	500.000,00	100,00	100,00	KECAMATAN DAMPIT	
	7.01.01.2.01.03	Koordinasi dan Penyusunan Dokumen Perubahan RKA-SKPD	Jumlah Dokumen Perubahan RKA-SKPD dan Laporan Hasil Koordinasi Penyusunan Dokumen Perubahan RKA-SKPD	4 Dokumen	2.000.000,00	2 Dokumen	984.400,00	1 Dokumen	179.200,00	1 Dokumen	179.200,00	100,00	100,00	3 Dokumen	1.163.600,00	75,00	58,18	KECAMATAN DAMPIT	-
			Terselesaikannya Dokumen Perubahan RKA Kecamatan Dampit sesuai ketentuan dan tepat waktu	1 Dokumen	500.000,00	1 Dokumen	500.000,00	0 Dokumen	0,00	0 Dokumen	0,00	0,00	0,00	1 Dokumen	500.000,00	100,00	100,00	KECAMATAN DAMPIT	
	7.01.01.2.01.04	Koordinasi dan Penyusunan DPA-SKPD	Jumlah Dokumen DPA-SKPD dan Laporan Hasil Koordinasi Penyusunan Dokumen DPA-SKPD	4 Dokumen	2.000.000,00	1 Dokumen	984.400,00	1 Dokumen	479.200,00	1 Dokumen	479.200,00	100,00	100,00	1 Dokumen	1.463.600,00	25,00	73,18	KECAMATAN DAMPIT	
			Terselesaikannya Dokumen DPA Kecamatan Dampit sesuai ketentuan dan tepat waktu	1 Dokumen	500.000,00	1 Dokumen	500.000,00	0 Dokumen	0,00	0 Dokumen	0,00	0,00	0,00	1 Dokumen	500.000,00	100,00	100,00	KECAMATAN DAMPIT	
	7.01.01.2.01.05	Koordinasi dan Penyusunan Perubahan DPA-SKPD	Jumlah Dokumen Perubahan DPA-SKPD dan Laporan Hasil Koordinasi Penyusunan Dokumen Perubahan DPA-SKPD	4 Dokumen	2.000.000,00	2 Dokumen	984.400,00	1 Dokumen	179.200,00	1 Dokumen	179.200,00	100,00	100,00	3 Dokumen	1.163.600,00	75,00	58,18	KECAMATAN DAMPIT	
			Terselesaikannya Dokumen Perubahan DPA Kecamatan Dampit sesuai ketentuan dan tepat waktuTerselesaikannya Dokumen Perubahan DPA Kecamatan Dampit sesuai ketentuan dan tepat waktu	1 Dokumen	500.000,00	1 Dokumen	500.000,00	0 Dokumen	0,00	0 Dokumen	0,00	0,00	0,00	1 Dokumen	500.000,00	100,00	100,00	KECAMATAN DAMPIT	
	7.01.01.2.01.06	Koordinasi dan Penyusunan Laporan Capaian Kinerja dan Ikhtisar Realisasi Kinerja SKPD	Jumlah Laporan Capaian Kinerja dan Ikhtisar Realisasi Kinerja SKPD dan Laporan Hasil Koordinasi Penyusunan Laporan Capaian Kinerja dan Ikhtisar Realisasi Kinerja SKPD	28 Dokumen	18.279.600,00	14 Dokumen	4.255.900,00	7 Dokumen	1.732.000,00	7 Dokumen	1.732.000,00	100,00	100,00	21 Dokumen	5.987.900,00	75,00	32,76	KECAMATAN DAMPIT	
			Jumlah Dokumen laporan capaian kinerja dan ikhtisar realisasi kinerja perangkat daerah	7 Dokumen	4.569.900,00	7 Dokumen	4.569.900,00	0 Dokumen	0,00	0 Dokumen	0,00	0,00	0,00	7 Dokumen	4.569.900,00	100,00	100,00	KECAMATAN DAMPIT	
	7.01.01.2.02	*Administrasi Keuangan Perangkat Daerah*	*Jumlah Penyelesaian Dokumen Administrasi Keuangan Perangkat Daerah*	*20 Dokumen*	*15.289.664.860,00*	*20 Dokumen*	*7.022.205.808,00*	*4 Dokumen*	*2.838.055.868,00*	*1 Dokumen*	*2.106.710.411,00*	*25,00*	*74,23*	*20 Dokumen*	*9.128.916.219,00*	*100,00*	*59,71*		
	7.01.01.2.02.01	Penyediaan Gaji dan Tunjangan ASN	Jumlah Orang yang Menerima Gaji dan Tunjangan ASN	72 OB	10.377.449.488,00	20 OB	3.482.809.925,00	15 OB	2.716.971.843,00	15 OB	2.001.220.071,00	100,00	73,66	15 OB	5.484.029.996,00	20,83	52,85	KECAMATAN DAMPIT	-
			Jumlah Jumlah ASN yang menerima gaji dan tunjangan dalam satu tahun	18 OB	2.594.362.372,00	18 OB	2.594.362.372,00	0 OB	0,00	0 OB	0,00	0,00	0,00	18 OB	2.594.362.372,00	100,00	100,00	KECAMATAN DAMPIT	
	7.01.01.2.02.02	Penyediaan Administrasi Pelaksanaan Tugas ASN	Jumlah Dokumen Hasil Penyediaan Administrasi Pelaksanaan Tugas ASN (Kelurahan Dampit)	0 Ob	0,00	6 Ob	14.117.518,00	36 Ob	42.079.725,00	13 Ob	39.340.365,00	36,11	93,49	19 Ob	53.457.883,00	0,00	0,00	KECAMATAN DAMPIT	GAJI HONORER KELURAHAN DAMPIT
			Jumlah Dokumen Hasil Penyediaan Administrasi Pelaksanaan Tugas ASN	40 OB	1.840.282.400,00	15 OB	465.042.293,00	10 OB	78.387.600,00	8 OB	65.533.275,00	80,00	83,60	23 OB	530.575.568,00	57,50	28,83	KECAMATAN DAMPIT	
			Jumlah pegawai pelaksana kegiatan dalam satu tahun	10 OB	460.070.600,00	10 OB	460.070.600,00	0 OB	0,00	0 OB	0,00	0,00	0,00	10 OB	460.070.600,00	100,00	100,00	KECAMATAN DAMPIT	
	7.01.01.2.02.05	Koordinasi dan Penyusunan Laporan Keuangan Akhir Tahun SKPD	Jumlah Laporan Keuangan Akhir Tahun SKPD dan Laporan Hasil Koordinasi Penyusunan Laporan Keuangan Akhir Tahun SKPD	4 Dokumen	4.000.000,00	2 Dokumen	1.662.000,00	1 Dokumen	301.500,00	1 Dokumen	301.500,00	100,00	100,00	3 Dokumen	1.963.500,00	75,00	49,09	KECAMATAN DAMPIT	
			Jumlah dokumen laporan keuangan akhir tahun yang disusun sesuai aturan	1 Dokumen	1.000.000,00	1 Dokumen	1.000.000,00	0 Dokumen	0,00	0 Dokumen	0,00	0,00	0,00	1 Dokumen	1.000.000,00	100,00	100,00	KECAMATAN DAMPIT	

No	Kode	Urusan/ Bidang Urusan Pemerintahan Daerah dan Program/ Kegiatan/ Sub Kegiatan	Indikator Kinerja Program (outcome)/ Kegiatan (output)/ Sub Kegiatan	Target Rpjmd PD pada Tahun 2026 (akhir periode Rpjmd PD)		Realisasi Capaian Kinerja RKPD s/d Tahun 2024		Target kinerja dan anggaran Rkpd PD Tahun Berjalan yang dievaluasi (Tahun 2025)		Realisasi Capaian Kinerja dan Anggaran RKPD yang dievaluasi (Tahun 2025)		Tingkat Capaian Kinerja dan Realisasi Anggaran RKPD (%)		Realisasi Kinerja dan Anggaran RKPD s/d Tahun 2025		Tingkat Capaian Kinerja dan Realisasi Anggaran RPJMD s/d Tahun 2025 (%)		Perangkat Daerah Penanggung Jawab	Ket.
1	2	3	4	5		6		7		8		9 = 8/7 x 100%		10 = 6 + 8		11 = 10/5 x 100%		12	13
				K	Rp	K	Rp	K	Rp	K	Rp	K	Rp	K	Rp	K	Rp		
	7.01.01.2.02.07	Koordinasi dan Penyusunan Laporan Keuangan Bulanan/Triwulanan/Semesteran SKPD	Jumlah Laporan Keuangan Bulanan/ Triwulanan/ Semesteran SKPD dan Laporan Koordinasi Penyusunan Laporan Keuangan Bulanan/Triwulanan/Semesteran SKPD	16 Dokumen	10.000.000,00	4 Dokumen	641.100,00	4 Dokumen	315.200,00	4 Dokumen	315.200,00	100,00	100,00	8 Dokumen	956.300,00	50,00	9,56	KECAMATAN DAMPIT	
			Jumlah dokumen laporan keuangan bulanan, triwulanan dan semesteran	4 Dokumen	2.500.000,00	4 Dokumen	2.500.000,00	0 Dokumen	0,00	0 Dokumen	0,00	0,00	0,00	4 Dokumen	2.500.000,00	100,00	100,00	KECAMATAN DAMPIT	
	7.01.01.2.03	***Administrasi Barang Milik Daerah pada Perangkat Daerah***	***Jumlah Penyelesaian Dokumen Administrasi Barang Milik Daerah pada Perangkat Daerah***	***5 Dokumen***	***5.000.000,00***	***1 Dokumen***	***1.778.000,00***	***1 Dokumen***	***197.000,00***	***1 Dokumen***	***197.000,00***	***100,00***	***100,00***	***1 Dokumen***	***1.975.000,00***	***20,00***	***39,50***		
	7.01.01.2.03.05	Rekonsiliasi dan Penyusunan Laporan Barang Milik Daerah pada SKPD	Jumlah Laporan Rekonsiliasi dan Penyusunan Laporan Barang Milik Daerah pada SKPD	8 Laporan	4.000.000,00	1 Laporan	778.000,00	2 Laporan	197.000,00	2 Laporan	197.000,00	100,00	100,00	3 Laporan	975.000,00	37,50	24,38	KECAMATAN DAMPIT	
			Jumlah dokumen laporan hasil rekonsiliasi barang milik daearah	2 Dokumen	1.000.000,00	2 Dokumen	1.000.000,00	0 Dokumen	0,00	0 Dokumen	0,00	0,00	0,00	2 Dokumen	1.000.000,00	100,00	100,00	KECAMATAN DAMPIT	
	7.01.01.2.05	***Administrasi Kepegawaian Perangkat Daerah***	***Jumlah Penyelesaian Dokumen Administrasi Kepegawaian Perangkat Daerah***	***25 Dokumen***	***130.875.000,00***	***15 Dokumen***	***83.006.372,00***	***5 Dokumen***	***23.731.900,00***	***5 Dokumen***	***23.731.900,00***	***100,00***	***100,00***	***20 Dokumen***	***106.738.272,00***	***80,00***	***81,56***		
	7.01.01.2.05.02	Pengadaan Pakaian Dinas Beserta Atribut Kelengkapannya	Jumlah Paket Pakaian Dinas beserta Atribut Kelengkapan	92 Stel	88.300.000,00	46 Stel	45.178.400,00	23 Stel	18.914.000,00	23 Stel	18.914.000,00	100,00	100,00	69 Stel	64.092.400,00	75,00	72,58	KECAMATAN DAMPIT	
			Jumlah Paket Pakaian Dinas beserta Atribut Kelengkapan (Kelurahan Dampit)	0 Stel	0,00	3 Stel	5.832.000,00	3 Stel	2.876.000,00	3 Stel	2.876.000,00	100,00	100,00	6 Stel	8.708.000,00	0,00	0,00	KECAMATAN DAMPIT	
			Jumlah pakaian dinas dan kelengkapannya yang disediakan	23 Stel	22.075.000,00	23 Stel	22.075.000,00	0 Stel	0,00	0 Stel	0,00	0,00	0,00	23 Stel	22.075.000,00	100,00	100,00	KECAMATAN DAMPIT	
	7.01.01.2.05.03	Pendataan dan Pengolahan Administrasi Kepegawaian	Jumlah Dokumen Pendataan dan Pengolahan Administrasi Kepegawaian	20 Dokumen	2.000.000,00	5 Dokumen	283.000,00	5 Dokumen	317.600,00	5 Dokumen	317.600,00	100,00	100,00	10 Dokumen	600.600,00	50,00	30,03	KECAMATAN DAMPIT	
			Jumlah dokumen data administrasi kepegawaian	5 Dokumen	500.000,00	5 Dokumen	500.000,00	0 Dokumen	0,00	0 Dokumen	0,00	0,00	0,00	5 Dokumen	500.000,00	100,00	100,00	KECAMATAN DAMPIT	
	7.01.01.2.05.04	Koordinasi dan Pelaksanaan Sistem Informasi Kepegawaian	Jumlah Dokumen Hasil Koordinasi dan Pelaksanaaan Sistem Informasi Kepegawaian	48 Kegiatan	3.200.000,00	12 Kegiatan	424.392,00	12 Kegiatan	117.500,00	12 Kegiatan	117.500,00	100,00	100,00	24 Kegiatan	541.892,00	50,00	16,93	KECAMATAN DAMPIT	
			Jumlah koordinasi pelaksanaan simpeg	12 Kegiatan	800.000,00	12 Kegiatan	800.000,00	0 Kegiatan	0,00	0 Kegiatan	0,00	0,00	0,00	12 Kegiatan	800.000,00	100,00	100,00	KECAMATAN DAMPIT	
	7.01.01.2.05.05	Monitoring, Evaluasi, dan Penilaian Kinerja Pegawai	Jumlah Dokumen Monitoring, Evaluasi, dan Penilaian Kinerja Pegawai	76 Dokumen	3.200.000,00	19 Dokumen	436.580,00	19 Dokumen	107.600,00	19 Dokumen	107.600,00	100,00	100,00	38 Dokumen	544.180,00	50,00	17,01	KECAMATAN DAMPIT	
			Jumlah dokumen evaluasi dan penilaian kinerja pegawai	19 Dokumen	800.000,00	19 Dokumen	800.000,00	0 Dokumen	0,00	0 Dokumen	0,00	0,00	0,00	19 Dokumen	800.000,00	100,00	100,00	KECAMATAN DAMPIT	
	7.01.01.2.05.10	Sosialisasi Peraturan Perundang-Undangan	Jumlah Orang yang Mengikuti Sosialisasi Peraturan Perundang-Undangan	32 orang	8.000.000,00	16 orang	4.677.000,00	8 orang	1.399.200,00	8 orang	1.399.200,00	100,00	100,00	24 orang	6.076.200,00	75,00	75,95	KECAMATAN DAMPIT	-
			Jumlah pegawai yang mengikuti sosialisasi perundang undangan	8 Orang	2.000.000,00	16 Orang	2.000.000,00	0 Orang	0,00	0 Orang	0,00	0,00	0,00	16 Orang	2.000.000,00	200,00	100,00	KECAMATAN DAMPIT	
	7.01.01.2.06	***Administrasi Umum Perangkat Daerah***	***Jumlah Penyelesaian Dokumen Administrasi Umum Perangkat Daerah***	***30 Dokumen***	***1.403.707.875,00***	***18 Dokumen***	***829.448.236,00***	***6 Dokumen***	***226.975.977,00***	***6 Dokumen***	***200.239.194,00***	***100,00***	***88,22***	***24 Dokumen***	***1.029.687.430,00***	***80,00***	***73,35***		
	7.01.01.2.06.01	Penyediaan Komponen Instalasi Listrik/Penerangan Bangunan Kantor	Jumlah Paket Komponen Instalasi Listrik/Penerangan Bangunan Kantor yang Disediakan	40 Paket	8.000.000,00	15 Paket	2.606.900,00	10 Paket	1.041.600,00	10 Paket	1.041.600,00	100,00	100,00	25 Paket	3.648.500,00	62,50	45,61	KECAMATAN DAMPIT	
			Jumlah komponen instalasi listrik/penerangan bangunan yang disediakan	10 Buah	2.000.000,00	10 Buah	2.000.000,00	0 Buah	0,00	0 Buah	0,00	0,00	0,00	10 Buah	2.000.000,00	100,00	100,00	KECAMATAN DAMPIT	
	7.01.01.2.06.02	Penyediaan Peralatan dan Perlengkapan Kantor	Jumlah Paket Peralatan dan Perlengkapan Kantor yang Disediakan	160 paket	148.390.300,00	77 paket	88.941.600,00	50 paket	31.681.400,00	50 paket	31.681.400,00	100,00	100,00	127 paket	120.623.000,00	79,38	81,29	KECAMATAN DAMPIT	-
			Jumlah Paket Peralatan dan Perlengkapan Kantor yang Disediakan (Kelurahan Dampit)	0 Paket	0,00	10 Paket	3.901.700,00	10 Paket	11.039.760,00	10 Paket	8.057.900,00	100,00	72,99	20 Paket	11.959.600,00	0,00	0,00	KECAMATAN DAMPIT	
			Jumlah peralatan dan perlengkapan yang disediakan	40 Buah	37.097.575,00	50 Buah	37.097.575,00	0 Buah	0,00	0 Buah	0,00	0,00	0,00	50 Buah	37.097.575,00	125,00	100,00	KECAMATAN DAMPIT	
	7.01.01.2.06.03	Penyediaan Peralatan Rumah Tangga	Jumlah Paket Peralatan Rumah Tangga yang Disediakan	60 Paket	8.000.000,00	27 Paket	3.715.975,00	15 Paket	1.465.000,00	15 Paket	1.465.000,00	100,00	100,00	42 Paket	5.180.975,00	70,00	64,76	KECAMATAN DAMPIT	
			Jumlah peralatan rumah tangga yang disediakan	15 Buah	2.000.000,00	18 Buah	2.000.000,00	0 Buah	0,00	0 Buah	0,00	0,00	0,00	18 Buah	2.000.000,00	120,00	100,00	KECAMATAN DAMPIT	
	7.01.01.2.06.05	Penyediaan Barang Cetakan dan Penggandaan	Jumlah Paket Barang Cetakan dan Penggandaan yang Disediakan (Kelurahan Dampit)	0 Paket	0,00	5 Paket	5.942.784,00	5 Paket	8.587.457,00	5 Paket	5.287.457,00	100,00	61,57	10 Paket	11.230.241,00	0,00	0,00	KECAMATAN DAMPIT	
			Jumlah Paket Barang Cetakan dan Penggandaan yang Disediakan	16 Paket	125.892.000,00	7 Paket	54.079.892,00	4 Paket	17.253.760,00	4 Paket	15.285.760,00	100,00	88,59	11 Paket	69.365.652,00	68,75	55,10	KECAMATAN DAMPIT	-
			Jumlah barang cetakan dan penggandaan yang disediakan	4 Buah	31.473.000,00	5 Buah	31.473.000,00	0 Buah	0,00	0 Buah	0,00	0,00	0,00	5 Buah	31.473.000,00	125,00	100,00	KECAMATAN DAMPIT	
	7.01.01.2.06.08	Fasilitasi Kunjungan Tamu	Jumlah Laporan Fasilitasi Kunjungan Tamu	192 Laporan	188.384.000,00	96 Laporan	141.937.810,00	48 Laporan	70.662.000,00	48 Laporan	65.217.077,00	100,00	92,29	144 Laporan	207.154.887,00	75,00	109,96	KECAMATAN DAMPIT	-
			Jumlah Laporan Fasilitasi Kunjungan Tamu (Kelurahan Dampit)	0 Laporan	0,00	10 Laporan	10.000.000,00	10 Laporan	13.500.000,00	3 Laporan	3.833.000,00	30,00	28,39	13 Laporan	13.833.000,00	0,00	0,00	KECAMATAN DAMPIT	
			Jumlah fasilitasi kunjungan tamu yang disediakan	48 Kali	47.096.000,00	48 Kali	47.096.000,00	0 Kali	0,00	0 Kali	0,00	0,00	0,00	48 Kali	47.096.000,00	100,00	100,00	KECAMATAN DAMPIT	
	7.01.01.2.06.09	Penyelenggaraan Rapat Koordinasi dan Konsultasi SKPD	Jumlah Laporan Penyelenggaraan Rapat Koordinasi dan Konsultasi SKPD	480 Orang	644.300.000,00	240 Orang	225.580.000,00	120 Orang	64.995.000,00	120 Orang	64.995.000,00	100,00	100,00	360 Orang	290.575.000,00	75,00	45,10	KECAMATAN DAMPIT	

No	Kode	Urusan/ Bidang Urusan Pemerintahan Daerah dan Program/ Kegiatan/ Sub Kegiatan	Indikator Kinerja Program (outcome)/ Kegiatan (output)/ Sub Kegiatan	Target Rpjmd PD pada Tahun 2026 (akhir periode Rpjmd PD)		Realisasi Capaian Kinerja RKPD s/d Tahun 2024		Target kinerja dan anggaran Rkpd PD Tahun Berjalan yang dievaluasi (Tahun 2025)		Realisasi Capaian Kinerja dan Anggaran RKPD yang dievaluasi (Tahun 2025)		Tingkat Capaian Kinerja dan Realisasi Anggaran RKPD (%)		Realisasi Kinerja dan Anggaran RKPD s/d Tahun 2025		Tingkat Capaian Kinerja dan Realisasi Anggaran RPJMD s/d Tahun 2025 (%)		Perangkat Daerah Penanggung Jawab	Ket.
1	2	3	4	5		6		7		8		9 = 8/7 x 100%		10 = 6 + 8		11 = 10/5 x 100%		12	13
				K	Rp	K	Rp	K	Rp	K	Rp	K	Rp	K	Rp	K	Rp		
			Jumlah Laporan Penyelenggaraan Rapat Koordinasi dan Konsultasi SKPD (Kelurahan Dampit)	0 Orang	0,00	3 Orang	12.000.000,00	3 Orang	6.750.000,00	2 Orang	3.375.000,00	66,67	50,00	5 Orang	15.375.000,00	0,00	0,00	KECAMATAN DAMPIT	
			Jumlah rapat koordinasi dan konsultasi yang difasilitasi	120 kali	161.075.000,00	120 kali	161.075.000,00	0 kali	0,00	0 kali	0,00	0,00	0,00	120 kali	161.075.000,00	100,00	100,00	KECAMATAN DAMPIT	
	7.01.01.2.07	***Pengadaan Barang Milik Daerah Penunjang Urusan Pemerintah Daerah***	***Jumlah Pengadaan Barang Milik Deaerah Penunjang Urusan Pemerintahan Daerah***	***15 Unit***	***323.075.000,00***	***3 Unit***	***75.015.000,00***	***3 Unit***	***10.644.300,00***	***2 Unit***	***10.644.300,00***	***66,67***	***100,00***	***5 Unit***	***85.659.300,00***	***33,33***	***26,51***		
	7.01.01.2.07.05	Pengadaan Mebel	Jumlah Paket Mebel yang Disediakan	40 Unit	40.000.000,00	0 Unit	0,00	10 Unit	0,00	0 Unit	0,00	0,00	0,00	0 Unit	0,00	0,00	0,00	KECAMATAN DAMPIT	
			Jumlah mebel yang diadakan	10 Unit	10.000.000,00	10 Unit	10.000.000,00	0 Unit	0,00	0 Unit	0,00	0,00	0,00	10 Unit	10.000.000,00	100,00	100,00	KECAMATAN DAMPIT	
	7.01.01.2.07.06	Pengadaan Peralatan dan Mesin Lainnya	Jumlah Unit Peralatan dan Mesin Lainnya yang Disediakan	8 Unit	20.000.000,00	0 Unit	0,00	3 Unit	10.644.300,00	3 Unit	10.644.300,00	100,00	100,00	3 Unit	10.644.300,00	37,50	53,22	KECAMATAN DAMPIT	
			Jumlah peralatan dan mesin lainnya yang diadakan	2 Unit	5.000.000,00	2 Unit	5.000.000,00	0 Unit	0,00	0 Unit	0,00	0,00	0,00	2 Unit	5.000.000,00	100,00	100,00	KECAMATAN DAMPIT	
	7.01.01.2.07.10	Pengadaan Sarana dan Prasarana Gedung Kantor atau Bangunan Lainnya	Jumlah Unit Sarana dan Prasarana Gedung Kantor atau Bangunan Lainnya yang Disediakan	20 Unit	198.460.000,00	1 Unit	10.400.000,00	5 Unit	0,00	0 Unit	0,00	0,00	0,00	1 Unit	10.400.000,00	5,00	5,24	KECAMATAN DAMPIT	
			Jumlah sarana dan prasarana pendukung gedung kantor atau bangunan lainnya yang diadakan	8 Unit	49.615.000,00	8 Unit	49.615.000,00	0 Unit	0,00	0 Unit	0,00	0,00	0,00	8 Unit	49.615.000,00	100,00	100,00	KECAMATAN DAMPIT	
	7.01.01.2.08	***Penyediaan Jasa Penunjang Urusan Pemerintahan Daerah***	***Jumlah Penyediaan Jasa Penunjang Urusan Pemerintahan Daerah***	***5 Dokumen***	***129.000.000,00***	***3 Dokumen***	***102.091.816,00***	***1 Dokumen***	***36.240.000,00***	***1 Dokumen***	***30.617.295,00***	***100,00***	***84,48***	***4 Dokumen***	***132.709.111,00***	***80,00***	***102,88***		
	7.01.01.2.08.02	Penyediaan Jasa Komunikasi, Sumber Daya Air dan Listrik	Jumlah Laporan Penyediaan Jasa Komunikasi, Sumber Daya Air dan Listrik yang Disediakan	48 Laporan	103.200.000,00	24 Laporan	62.244.202,00	12 Laporan	23.040.000,00	12 Laporan	23.040.000,00	100,00	100,00	36 Laporan	85.284.202,00	75,00	82,64	KECAMATAN DAMPIT	
			Jumlah Laporan Penyediaan Jasa Komunikasi, Sumber Daya Air dan Listrik yang Disediakan (Kelurahan Dampit)	0 Laporan	0,00	4 Laporan	7.760.000,00	4 Laporan	13.200.000,00	4 Laporan	7.577.295,00	100,00	57,40	8 Laporan	15.337.295,00	0,00	0,00	KECAMATAN DAMPIT	
			Jumlah rekening jasa komunikasi, sumber daya air dan listrik yang dibayarkan dalam 1 tahun	12 Rekening	25.800.000,00	15 Rekening	32.087.614,00	0 Rekening	0,00	0 Rekening	0,00	0,00	0,00	15 Rekening	32.087.614,00	125,00	124,37	KECAMATAN DAMPIT	
	7.01.01.2.09	***Pemeliharaan Barang Milik Daerah Penunjang Urusan Pemerintahan Daerah***	***Jumlah Barang yang di Pelihara Milik Daerah Penunjang Urusan Pemerintahan Daerah***	***140 Unit***	***875.381.500,00***	***56 Unit***	***303.485.346,00***	***28 Unit***	***71.878.000,00***	***22 Unit***	***48.400.310,00***	***78,57***	***67,34***	***78 Unit***	***351.885.656,00***	***55,71***	***40,20***		
	7.01.01.2.09.01	Penyediaan Jasa Pemeliharaan, Biaya Pemeliharaan dan Pajak Kendaraan Perorangan Dinas atau Kendaraan Dinas Jabatan	Jumlah Kendaraan Perorangan Dinas atau Kendaraan Dinas Jabatan yang Dipelihara dan dibayarkan Pajaknya	44 Unit	410.640.000,00	22 Unit	27.649.346,00	11 Unit	14.595.000,00	3 Unit	9.936.810,00	27,27	68,08	25 Unit	37.586.156,00	56,82	9,15	KECAMATAN DAMPIT	
			Jumlah Kendaraan Perorangan Dinas atau Kendaraan Dinas Jabatan yang Dipelihara dan dibayarkan Pajaknya (Kelurahan Dampit)	0 Unit	0,00	2 Unit	600.000,00	2 Unit	1.420.000,00	2 Unit	1.420.000,00	100,00	100,00	4 Unit	2.020.000,00	0,00	0,00	KECAMATAN DAMPIT	
			Jumlah jasa pemeliharaan, biaya pemeliharaan dan pajak kendaraan perorangan dinas atau kendaraan dinas jabatan dalam 1 tahun	11 Unit	10.266.000,00	11 Unit	10.266.000,00	0 Unit	0,00	0 Unit	0,00	0,00	0,00	11 Unit	10.266.000,00	100,00	100,00	KECAMATAN DAMPIT	
	7.01.01.2.09.09	Pemeliharaan/Rehabilitasi Gedung Kantor dan Bangunan Lainnya	Jumlah Gedung Kantor dan Bangunan Lainnya yang Dipelihara/Direhabilitasi	0 Unit	0,00	2 Unit	24.356.000,00	2 Unit	25.545.000,00	1 Unit	12.218.000,00	50,00	47,83	3 Unit	36.574.000,00	0,00	0,00	KECAMATAN DAMPIT	
			Jumlah Gedung Kantor dan Bangunan Lainnya yang Dipelihara/Direhabilitasi	4 Unit	23.208.000,00	7 Unit	153.824.000,00	2 Unit	25.018.000,00	1 Unit	21.693.000,00	50,00	86,71	8 Unit	175.517.000,00	200,00	756,28	KECAMATAN DAMPIT	-
			Jumlah gedung kantor dan bangunan lainnya yang dipelihara	2 Unit	56.451.500,00	2 Unit	56.451.500,00	0 Unit	0,00	0 Unit	0,00	0,00	0,00	2 Unit	56.451.500,00	100,00	100,00	KECAMATAN DAMPIT	
	7.01.01.2.09.10	Pemeliharaan/Rehabilitasi Sarana dan Prasarana Gedung Kantor atau Bangunan Lainnya	Jumlah Sarana dan Prasarana Gedung Kantor atau Bangunan Lainnya yang Dipelihara/Direhabilitasi	75 Unit	149.010.000,00	30 Unit	22.361.500,00	15 Unit	2.400.000,00	5 Unit	725.000,00	33,33	30,21	35 Unit	23.086.500,00	46,67	15,49	KECAMATAN DAMPIT	
			Jumlah Sarana dan Prasarana Gedung Kantor atau Bangunan Lainnya yang Dipelihara/Direhabilitasi	0 Unit	0,00	4 Unit	2.175.000,00	4 Unit	2.900.000,00	3 Unit	2.407.500,00	75,00	83,02	7 Unit	4.582.500,00	0,00	0,00	KECAMATAN DAMPIT	
			Jumlah sarana dan prasarana pendukung gedung kantor dan bangunan lainnya yang dipelihara	60 Unit	225.806.000,00	15 Unit	5.802.000,00	0 Unit	0,00	0 Unit	0,00	0,00	0,00	15 Unit	5.802.000,00	25,00	2,57	KECAMATAN DAMPIT	
275	**7.01.02**	**PROGRAM PENYELENGGARAAN PEMERINTAHAN DAN PELAYANAN PUBLIK**	**Persentase penyelenggaraan pemerintahan dan pelayanan publik dalam satu tahun (%)**	**100%**	**3.534.450.600,00**	**100%**	**1.368.056.690,00**	**100%**	**155.348.400,00**	**100%**	**155.348.800,00**	**100,00**	**100,00**	**100%**	**1.523.405.490,00**	**100,00**	**43,10**		
	7.01.02.2.01	***Koordinasi Penyelenggaraan Kegiatan Pemerintahan di Tingkat Kecamatan***	***Jumlah Kegiatan Koordinasi Penyelenggaraan Pemerintahan di Tingkat Kecamatan***	***60 Kegiatan***	***3.511.410.000,00***	***43 Kegiatan***	***1.356.136.990,00***	***12 Kegiatan***	***153.241.000,00***	***10 Kegiatan***	***153.241.400,00***	***83,33***	***100,00***	***53 Kegiatan***	***1.509.378.390,00***	***88,33***	***42,98***		
	7.01.02.2.01.01	Koordinasi/Sinergi Perencanaan dan Pelaksanaan Kegiatan Pemerintahan dengan Perangkat Daerah dan Instansi Vertikal Terkait	Jumlah Laporan Koordinasi/Sinergi Perencanaan dan Pelaksanaan Kegiatan Pemerintahan dengan Perangkat Daerah dan Instansi Vertikal Terkait	48 Kegiatan	2.809.128.000,00	31 Kegiatan	653.854.990,00	12 Kegiatan	153.241.000,00	12 Kegiatan	153.241.400,00	100,00	100,00	43 Kegiatan	807.096.390,00	89,58	28,73	KECAMATAN DAMPIT	
			Jumlah kegiatan koordinasi/sinergi perencanaan dan pelaksanaan kegiatan pemerintahan dengan perangkat daerah dan instansi vertikal terkait	12 Kegiatan	702.282.000,00	12 Kegiatan	702.282.000,00	0 Kegiatan	0,00	0 Kegiatan	0,00	0,00	0,00	12 Kegiatan	702.282.000,00	100,00	100,00	KECAMATAN DAMPIT	

No	Kode	Urusan/ Bidang Urusan Pemerintahan Daerah dan Program/ Kegiatan/ Sub Kegiatan	Indikator Kinerja Program (outcome)/ Kegiatan (output)/ Sub Kegiatan	Target Rpjmd PD pada Tahun 2026 (akhir periode Rpjmd PD)		Realisasi Capaian Kinerja RKPD s/d Tahun 2024		Target kinerja dan anggaran Rkpd PD Tahun Berjalan yang dievaluasi (Tahun 2025)		Realisasi Capaian Kinerja dan Anggaran RKPD yang dievaluasi (Tahun 2025)		Tingkat Capaian Kinerja dan Realisasi Anggaran RKPD (%)		Realisasi Kinerja dan Anggaran RKPD s/d Tahun 2025		Tingkat Capaian Kinerja dan Realisasi Anggaran RPJMD s/d Tahun 2025 (%)		Perangkat Daerah Penanggung Jawab	Ket.
1	2	3	4	5		6		7		8		9 = 8/7 x 100%		10 = 6 + 8		11 = 10/5 x 100%		12	13
				K	Rp	K	Rp	K	Rp	K	Rp	K	Rp	K	Rp	K	Rp		
	7.01.02.2.04	*Pelaksanaan Urusan Pemerintahan yang Dilimpahkan kepada Camat*	*Jumlah Kegiatan Pelaksanaan Urusan Pemerintahan yang Dilimpahkan Kepadan Camat*	*60 Kegiatan*	*23.040.600,00*	*36 Kegiatan*	*11.919.700,00*	*12 Kegiatan*	*2.107.400,00*	*12 Kegiatan*	*2.107.400,00*	*100,00*	*100,00*	*48 Kegiatan*	*14.027.100,00*	*80,00*	*60,88*		
	7.01.02.2.04.03	Pelaksanaan Urusan Pemerintahan yang terkait dengan Kewenangan Lain yang Dilimpahkan	Jumlah Laporan Pelaksanaan Kewenangan Lain yang Dilimpahkan	48 Kegiatan	18.432.000,00	20 Kegiatan	7.311.100,00	12 Kegiatan	2.107.400,00	12 Kegiatan	2.107.400,00	100,00	100,00	32 Kegiatan	9.418.500,00	66,67	51,10	KECAMATAN DAMPIT	
			Jumlah kegiatan pelaksanaan urusan pemerintahan yang terkait dengan kewenangan lain yang dilimpahkan	12 Kegiatan	4.608.600,00	12 Kegiatan	4.608.600,00	0 Kegiatan	0,00	0 Kegiatan	0,00	0,00	0,00	12 Kegiatan	4.608.600,00	100,00	100,00	KECAMATAN DAMPIT	
276	**7.01.03**	**PROGRAM PEMBERDAYAAN MASYARAKAT DESA DAN KELURAHAN**	**Persentase pemberdayaan masyarakat desa dan kelurahan dalam satu tahun (%)**	**100%**	**1.830.000.000,00**	**100%**	**1.416.340.988,00**	**100%**	**733.912.800,00**	**65%**	**723.407.600,00**	**65,00**	**98,57**	**100%**	**2.139.748.588,00**	**100,00**	**116,93**		
	7.01.03.2.02	*Kegiatan Pemberdayaan Kelurahan*	*Jumlah Kegiatan Pemberdayaan Masyarakat Kelurahan*	*40 Kegiatan*	*1.830.000.000,00*	*18 Kegiatan*	*1.416.340.988,00*	*8 Kegiatan*	*733.912.800,00*	*8 Kegiatan*	*723.407.600,00*	*100,00*	*98,57*	*26 Kegiatan*	*2.139.748.588,00*	*65,00*	*116,93*		
	7.01.03.2.02.02	Pembangunan Sarana dan Prasarana Kelurahan	Jumlah Sarana dan Prasarana Kelurahan yang Terbangun	20 Unit	1.200.000.000,00	4 Unit	400.000.000,00	2 Unit	200.000.000,00	2 Unit	200.000.000,00	100,00	100,00	6 Unit	600.000.000,00	30,00	50,00	KECAMATAN DAMPIT	
			jumlah pembangunan sarana dan prasarana kelurahan yang dilaksanakan	5 Kegiatan	300.000.000,00	5 Kegiatan	300.000.000,00	0 Kegiatan	0,00	0 Kegiatan	0,00	0,00	0,00	5 Kegiatan	300.000.000,00	100,00	100,00	KECAMATAN DAMPIT	
	7.01.03.2.02.03	Pemberdayaan Masyarakat di Kelurahan	Jumlah Pokmas dan Ormas yang Melaksanakan Pemberdayaan Masyarakat di Kelurahan	12 Pokmas	264.000.000,00	2 Pokmas	650.340.988,00	2 Pokmas	533.912.800,00	2 Pokmas	523.407.600,00	100,00	98,03	4 Pokmas	1.173.748.588,00	33,33	444,60	KECAMATAN DAMPIT	
			jumlah pemberdayaan masyarakat kelurahan yang difasilitasi	3 Kegiatan	66.000.000,00	3 Kegiatan	66.000.000,00	0 Kegiatan	0,00	0 Kegiatan	0,00	0,00	0,00	3 Kegiatan	66.000.000,00	100,00	100,00	KECAMATAN DAMPIT	
277	**7.01.04**	**PROGRAM KOORDINASI KETENTRAMAN DAN KETERTIBAN UMUM**	**Persentase kegiatan koordinasi ketentraman dan ketertiban umum dalam satu tahun (%)**	**100%**	**20.965.000,00**	**20%**	**10.329.720,00**	**20%**	**1.519.000,00**	**20%**	**1.519.000,00**	**100,00**	**100,00**	**20%**	**11.848.720,00**	**20,00**	**56,52**		
	7.01.04.2.01	*Koordinasi Upaya Penyelenggaraan Ketenteraman dan Ketertiban Umum*	*Jumlah Kegiatan Koordinasi Upaya Penyelenggaraan Ketentraman dan ketertiban Umum*	*60 Kegiatan*	*20.965.000,00*	*28 Kegiatan*	*10.329.720,00*	*12 Kegiatan*	*1.519.000,00*	*4 Kegiatan*	*1.519.000,00*	*33,33*	*100,00*	*32 Kegiatan*	*11.848.720,00*	*53,33*	*56,52*		
	7.01.04.2.01.01	Sinergitas dengan Kepolisian Negara Republik Indonesia, Tentara Nasional Indonesia dan Instansi Vertikal di Wilayah Kecamatan	Jumlah Laporan Hasil Sinergitas dengan Kepolisian Negara Republik Indonesia, Tentara Nasional Indonesia dan Instansi Vertikal di Wilayah Kecamatan	48 Kegiatan	16.772.000,00	16 Kegiatan	6.136.720,00	12 Kegiatan	1.519.000,00	12 Kegiatan	1.519.000,00	100,00	100,00	28 Kegiatan	7.655.720,00	58,33	45,65	KECAMATAN DAMPIT	
			jumlah kegiatan kepolisian negara republik indonesia, tentara nasional indonesia dan instansi vertikal di wilayak kecamatan	12 Kegiatan	4.193.000,00	12 Kegiatan	4.193.000,00	0 Kegiatan	0,00	0 Kegiatan	0,00	0,00	0,00	12 Kegiatan	4.193.000,00	100,00	100,00	KECAMATAN DAMPIT	
278	**7.01.05**	**PROGRAM PENYELENGGARAAN URUSAN PEMERINTAHAN UMUM**	**Persentase penyelenggaraan urusan pemerintahan umum yang dilaksanakan dalam satu tahun (%)**	**100%**	**31.512.000,00**	**20%**	**20.446.000,00**	**20%**	**4.115.000,00**	**20%**	**4.115.000,00**	**100,00**	**100,00**	**20%**	**24.561.000,00**	**20,00**	**77,94**		
	7.01.05.2.01	*Penyelenggaraan Urusan Pemerintahan Umum sesuai Penugasan Kepala Daerah*	*Jumlah Kegiatan Penyelenggaraan Urusan Pemerintahan Umum sesuai Tugas Kepala Daerah*	*60 Kegiatna*	*31.512.000,00*	*36 Kegiatna*	*20.446.000,00*	*12 Kegiatna*	*4.115.000,00*	*12 Kegiatna*	*4.115.000,00*	*100,00*	*100,00*	*48 Kegiatna*	*24.561.000,00*	*80,00*	*77,94*		
	7.01.05.2.01.02	Fasilitasi, Koordinasi dan Pembinaan (Bimtek, Sosialisasi, Konsultasi) Wawasan Kebangsaan dan Ketahanan Nasional	Jumlah Orang yang Mengikuti Fasilitasi, Koordinasi dan Pembinaan (Bimtek, Sosialisasi, Konsultasi) Wawasan Kebangsaandan Ketahanan Nasional	48 Kegiatan	25.209.600,00	24 Kegiatan	14.143.600,00	12 Kegiatan	4.115.000,00	12 Kegiatan	4.115.000,00	100,00	100,00	36 Kegiatan	18.258.600,00	75,00	72,43	KECAMATAN DAMPIT	
			jumlah kegiatan fasilitasi,koordinasi dan pembinaan wawasan kebangsaan dan ketahanan nasional	12 Kegiatan	6.302.400,00	12 Kegiatan	6.302.400,00	0 Kegiatan	0,00	0 Kegiatan	0,00	0,00	0,00	12 Kegiatan	6.302.400,00	100,00	100,00	KECAMATAN DAMPIT	
279	**7.01.06**	**PROGRAM PEMBINAAN DAN PENGAWASAN PEMERINTAHAN DESA**	**Persentase pembinaan dan pengawasan pemerintahan desa yang dilaksanakan dalam satu tahun (%)**	**100%**	**24.933.125,00**	**20%**	**15.121.825,00**	**20%**	**4.503.000,00**	**20%**	**4.503.000,00**	**100,00**	**100,00**	**20%**	**19.624.825,00**	**20,00**	**78,71**		
	7.01.06.2.01	*Fasilitasi, Rekomendasi dan Koordinasi Pembinaan dan Pengawasan Pemerintahan Desa*	*Jumlah Rekomendasi dan Koordinasi Pembinaan dan Pengawasan Pemerintah Desa yang di fasilitasi*	*60 Kegiatan*	*24.933.125,00*	*36 Kegiatan*	*15.121.825,00*	*12 Kegiatan*	*4.503.000,00*	*12 Kegiatan*	*4.503.000,00*	*100,00*	*100,00*	*48 Kegiatan*	*19.624.825,00*	*80,00*	*78,71*		
	7.01.06.2.01.02	Fasilitasi Administrasi Tata Pemerintahan Desa	Jumlah Dokumen yang Difasilitasi dalam rangka Administrasi Tata Pemerintahan Desa	48 Dokumen	19.946.500,00	24 Dokumen	10.135.200,00	12 Dokumen	4.503.000,00	12 Dokumen	4.503.000,00	100,00	100,00	36 Dokumen	14.638.200,00	75,00	73,39	KECAMATAN DAMPIT	
			jumlah administrasi tata pemerintahan desa yang difasilitasi	12 Kegiatan	4.986.625,00	12 Kegiatan	4.986.625,00	0 Kegiatan	0,00	0 Kegiatan	0,00	0,00	0,00	12 Kegiatan	4.986.625,00	100,00	100,00	KECAMATAN DAMPIT	
	7.01.0.00.0.00.70.0000	**KECAMATAN AMPELGADING**			**18.320.719.220,00**		**7.608.799.679,00**		**2.781.486.885,00**		**1.757.146.517,00**				**9.365.946.196,00**				
280	**7.01.01**	**PROGRAM PENUNJANG URUSAN PEMERINTAHAN DAERAH KABUPATEN/KOTA**	**Persentase pemenuhan dukungan manajemen perkantoran dan penunjang kinerja perangkat daerah dalam satu tahun (%)**	**100%**	**13.971.979.220,00**	**90%**	**6.752.278.179,00**	**100%**	**2.426.148.885,00**	**89%**	**1.448.625.517,00**	**89,00**	**59,71**	**90%**	**8.200.903.696,00**	**90,00**	**58,70**		
	7.01.01.2.01	*Perencanaan, Penganggaran, dan Evaluasi Kinerja Perangkat Daerah*	*Jumlah dokumen perencanaan penganggaran dan evaluasi kinerja yang disusun sesuai aturan dan tepat waktu*	*40 Dokumen*	*97.080.000,00*	*26 Dokumen*	*49.069.600,00*	*7 Dokumen*	*10.747.000,00*	*7 Dokumen*	*10.597.500,00*	*100,00*	*98,61*	*33 Dokumen*	*59.667.100,00*	*82,50*	*61,46*		
	7.01.01.2.01.01	Penyusunan Dokumen Perencanaan Perangkat Daerah	Jumlah Dokumen Perencanaan Perangkat Daerah	56 dokumen	18.336.000,00	5 dokumen	4.548.000,00	2 dokumen	3.872.000,00	2 dokumen	3.872.000,00	100,00	100,00	7 dokumen	8.420.000,00	12,50	45,92	KECAMATAN AMPELGADING	
			Jumlah dokumen perencanaan penganggaran dan evaluasi kinerja yang disusun sesuai aturan dan tepat waktu	14 Dokumen	4.350.000,00	3 Dokumen	5.174.000,00	0 Dokumen	0,00	0 Dokumen	0,00	0,00	0,00	3 Dokumen	5.174.000,00	21,43	118,94	KECAMATAN AMPELGADING	

No	Kode	Urusan/ Bidang Urusan Pemerintahan Daerah dan Program/ Kegiatan/ Sub Kegiatan	Indikator Kinerja Program (outcome)/ Kegiatan (output)/ Sub Kegiatan	Target Rpjmd PD pada Tahun 2026 (akhir periode Rpjmd PD)		Realisasi Capaian Kinerja RKPD s/d Tahun 2024		Target kinerja dan anggaran Rkpd PD Tahun Berjalan yang dievaluasi (Tahun 2025)		Realisasi Capaian Kinerja dan Anggaran RKPD yang dievaluasi (Tahun 2025)		Tingkat Capaian Kinerja dan Realisasi Anggaran RKPD (%)		Realisasi Kinerja dan Anggaran RKPD s/d Tahun 2025		Tingkat Capaian Kinerja dan Realisasi Anggaran RPJMD s/d Tahun 2025 (%)		Perangkat Daerah Penanggung Jawab	Ket.
1	2	3	4	5		6		7		8		9 = 8/7 x 100%		10 = 6 + 8		11 = 10/5 x 100%		12	13
				K	Rp	K	Rp	K	Rp	K	Rp	K	Rp	K	Rp	K	Rp		
	7.01.01.2.01.02	Koordinasi dan Penyusunan Dokumen RKA-SKPD	Jumlah Dokumen RKA-SKPD dan Laporan Hasil Koordinasi Penyusunan Dokumen RKA-SKPD	4 dokumen	10.200.000,00	2 dokumen	3.420.000,00	1 dokumen	734.000,00	1 dokumen	734.000,00	100,00	100,00	3 dokumen	4.154.000,00	75,00	40,73	KECAMATAN AMPELGADING	
			Jumlah dokumen RKA-SKPD disusun sesuai ketentuan dan tepat waktu	1 Dokumen	2.550.000,00	1 Dokumen	1.862.000,00	0 Dokumen	0,00	0 Dokumen	0,00	0,00	0,00	1 Dokumen	1.862.000,00	100,00	73,02	KECAMATAN AMPELGADING	
	7.01.01.2.01.03	Koordinasi dan Penyusunan Dokumen Perubahan RKA-SKPD	Jumlah Dokumen Perubahan RKA-SKPD dan Laporan Hasil Koordinasi Penyusunan Dokumen Perubahan RKA-SKPD	4 Dokumen	6.800.000,00	2 Dokumen	3.335.000,00	1 Dokumen	884.000,00	1 Dokumen	884.000,00	100,00	100,00	3 Dokumen	4.219.000,00	75,00	62,04	KECAMATAN AMPELGADING	
			Jumlah dokumen Perubahan RKA disusun sesuai ketentuan dan tepat waktu	1 Dokumen	1.700.000,00	1 Dokumen	1.320.000,00	0 Dokumen	0,00	0 Dokumen	0,00	0,00	0,00	1 Dokumen	1.320.000,00	100,00	77,65	KECAMATAN AMPELGADING	
	7.01.01.2.01.04	Koordinasi dan Penyusunan DPA-SKPD	Jumlah Dokumen DPA-SKPD dan Laporan Hasil Koordinasi Penyusunan Dokumen DPA-SKPD	4 Dokumen	9.400.000,00	2 Dokumen	2.848.200,00	1 Dokumen	400.500,00	1 Dokumen	400.500,00	100,00	100,00	3 Dokumen	3.248.700,00	75,00	34,56	KECAMATAN AMPELGADING	
			Jumlah dokumen DPA -SKPD disusun sesuai ketentuan dan tepat waktu	1 Dokumen	2.350.000,00	1 Dokumen	820.000,00	0 Dokumen	0,00	0 Dokumen	0,00	0,00	0,00	1 Dokumen	820.000,00	100,00	34,89	KECAMATAN AMPELGADING	
	7.01.01.2.01.05	Koordinasi dan Penyusunan Perubahan DPA-SKPD	Jumlah Dokumen Perubahan DPA-SKPD dan Laporan Hasil Koordinasi Penyusunan Dokumen Perubahan DPA-SKPD	4 Dokumen	7.600.000,00	2 Dokumen	2.875.200,00	1 Dokumen	900.500,00	1 Dokumen	900.500,00	100,00	100,00	3 Dokumen	3.775.700,00	75,00	49,68	KECAMATAN AMPELGADING	
			Jumlah dokumen Perubahan DPA -SKPD disusun sesuai ketentuan dan tepat waktu	1 Dokumen	1.900.000,00	1 Dokumen	820.000,00	0 Dokumen	0,00	0 Dokumen	0,00	0,00	0,00	1 Dokumen	820.000,00	100,00	43,16	KECAMATAN AMPELGADING	
	7.01.01.2.01.06	Koordinasi dan Penyusunan Laporan Capaian Kinerja dan Ikhtisar Realisasi Kinerja SKPD	Jumlah Laporan Capaian Kinerja dan Ikhtisar Realisasi Kinerja SKPD dan Laporan Hasil Koordinasi Penyusunan Laporan Capaian Kinerja dan Ikhtisar Realisasi Kinerja SKPD	28 Dokumen	14.664.000,00	12 Dokumen	8.514.800,00	7 Dokumen	1.645.000,00	7 Dokumen	1.597.000,00	100,00	97,08	19 Dokumen	10.111.800,00	67,86	68,96	KECAMATAN AMPELGADING	
			Jumlah dokumen laporan capaian kinerja dan ikhtisar realisasi kinerja perangkat daerah	7 Dokumen	6.566.000,00	7 Dokumen	7.080.000,00	0 Dokumen	0,00	0 Dokumen	0,00	0,00	0,00	7 Dokumen	7.080.000,00	100,00	107,83	KECAMATAN AMPELGADING	
	7.01.01.2.01.07	Evaluasi Kinerja Perangkat Daerah	Jumlah Laporan Evaluasi Kinerja Perangkat Daerah	8 Dokumen	10.664.000,00	4 Dokumen	6.452.400,00	7 Dokumen	2.311.000,00	7 Dokumen	2.209.500,00	100,00	95,61	11 Dokumen	8.661.900,00	137,50	81,23	KECAMATAN AMPELGADING	-
	7.01.01.2.02	***Administrasi Keuangan Perangkat Daerah***	***Jumlah pemenuhan kinerja pelayanan keuangan perangkat daerah disusun sesuai aturan dan tepat waktu***	***132 Dokumen***	***12.285.792.620,00***	***30 Dokumen***	***5.508.273.305,00***	***30 Dokumen***	***2.099.433.485,00***	***30 Dokumen***	***1.162.268.405,00***	***100,00***	***55,36***	***30 Dokumen***	***6.670.541.710,00***	***22,73***	***54,29***		
	7.01.01.2.02.01	Penyediaan Gaji dan Tunjangan ASN	Jumlah Orang yang Menerima Gaji dan Tunjangan ASN	768 0b	9.261.198.576,00	227 0b	3.388.139.969,00	10 0b	2.080.041.499,00	8 0b	1.146.233.419,00	80,00	55,11	235 0b	4.534.373.388,00	30,60	48,96	KECAMATAN AMPELGADING	-
			Jumlah ASN yang menerima gaji dalam satu tahun	192 Ob	2.315.299.644,00	168 Ob	2.001.189.266,00	0 Ob	0,00	0 Ob	0,00	0,00	0,00	168 Ob	2.001.189.266,00	87,50	86,43	KECAMATAN AMPELGADING	
	7.01.01.2.02.02	Penyediaan Administrasi Pelaksanaan Tugas ASN	Jumlah Dokumen Hasil Penyediaan Administrasi Pelaksanaan Tugas ASN	48 Dokumen	550.060.320,00	22 Dokumen	54.178.743,00	6 Dokumen	18.067.986,00	6 Dokumen	14.767.986,00	100,00	81,74	28 Dokumen	68.946.729,00	58,33	12,53	KECAMATAN AMPELGADING	-
			Jumlah pegawai pelaksana kegiatan dalam satu tahun	84 Ob	137.515.080,00	84 Ob	54.521.827,00	0 Ob	0,00	0 Ob	0,00	0,00	0,00	84 Ob	54.521.827,00	100,00	39,65	KECAMATAN AMPELGADING	
	7.01.01.2.02.05	Koordinasi dan Penyusunan Laporan Keuangan Akhir Tahun SKPD	Jumlah Laporan Keuangan Akhir Tahun SKPD dan Laporan Hasil Koordinasi Penyusunan Laporan Keuangan Akhir Tahun SKPD	16 Dokumen	13.820.000,00	3 Dokumen	1.642.700,00	4 Dokumen	910.000,00	4 Dokumen	910.000,00	100,00	100,00	7 Dokumen	2.552.700,00	43,75	18,47	KECAMATAN AMPELGADING	
			Jumlah dokumen laporan keuangan akhir tahun disusun sesuai aturan	4 Dokumen	3.455.000,00	4 Dokumen	4.924.000,00	0 Dokumen	0,00	0 Dokumen	0,00	0,00	0,00	4 Dokumen	4.924.000,00	100,00	142,52	KECAMATAN AMPELGADING	
	7.01.01.2.02.07	Koordinasi dan Penyusunan Laporan Keuangan Bulanan/Triwulanan/Semesteran SKPD	Jumlah Laporan Keuangan Bulanan/ Triwu-lanan/ Semester-an SKPD dan Laporan Koordi-nasi Penyusunan Laporan Keuangan Bulanan/Triwulanan/Semesteran SKPD	8 Dokumen	3.555.200,00	4 Dokumen	2.404.800,00	2 Dokumen	414.000,00	2 Dokumen	357.000,00	100,00	86,23	6 Dokumen	2.761.800,00	75,00	77,68	KECAMATAN AMPELGADING	-
			Jumlah Laporan Keuangan Bulanan/ Triwu-lanan/ Semester-an SKPD dan Laporan Koordi-nasi Penyusunan Laporan Keuangan Bulanan/Triwulanan/Semesteran SKPD	2 Dokumen	888.800,00	2 Dokumen	1.272.000,00	0 Dokumen	0,00	0 Dokumen	0,00	0,00	0,00	2 Dokumen	1.272.000,00	100,00	143,11	KECAMATAN AMPELGADING	
	7.01.01.2.05	***Administrasi Kepegawaian Perangkat Daerah***	***Jumlah pemenuhan kinerja pelayanan kepegawaian perangkat daerah yang disusun sesuai aturan dan tepat waktu***	***96 Dokumen***	***103.150.000,00***	***20 Dokumen***	***56.093.000,00***	***20 Dokumen***	***27.779.000,00***	***20 Dokumen***	***25.268.000,00***	***100,00***	***90,96***	***20 Dokumen***	***81.361.000,00***	***20,83***	***78,88***		
	7.01.01.2.05.02	Pengadaan Pakaian Dinas Beserta Atribut Kelengkapannya	Jumlah Paket Pakaian Dinas beserta kelengkapannya	192 Paket	60.000.000,00	78 Paket	32.086.000,00	10 Paket	22.414.000,00	10 Paket	20.200.000,00	100,00	90,12	88 Paket	52.286.000,00	45,83	87,14	KECAMATAN AMPELGADING	-
			Jumlah pakaian dinas dan kelengkapannya yang disediakan	48 Paket	15.000.000,00	32 Paket	12.369.000,00	0 Paket	0,00	0 Paket	0,00	0,00	0,00	32 Paket	12.369.000,00	66,67	82,46	KECAMATAN AMPELGADING	
	7.01.01.2.05.04	Koordinasi dan Pelaksanaan Sistem Informasi Kepegawaian	Jumlah Dokumen Hasil Koordinasi dan Pelaksanaaan Sistem Informasi Kepegawaian	16 Dokumen	10.120.000,00	4 Dokumen	2.250.000,00	14 Dokumen	3.099.000,00	14 Dokumen	2.850.000,00	100,00	91,97	18 Dokumen	5.100.000,00	112,50	50,40	KECAMATAN AMPELGADING	
			Jumlah dokumen hasil koordinasi dan pelaksanaan simpeg	4 Dokumen	2.530.000,00	8 Dokumen	4.396.000,00	0 Dokumen	0,00	0 Dokumen	0,00	0,00	0,00	8 Dokumen	4.396.000,00	200,00	173,75	KECAMATAN AMPELGADING	-
	7.01.01.2.05.05	Monitoring, Evaluasi, dan Penilaian Kinerja Pegawai	Jumlah Dokumen Monitoring, Evaluasi, dan Penilaian Kinerja Pegawai	16 Dokumen	12.400.000,00	10 Dokumen	2.464.000,00	14 Dokumen	2.266.000,00	14 Dokumen	2.218.000,00	100,00	97,88	24 Dokumen	4.682.000,00	150,00	37,76	KECAMATAN AMPELGADING	-
			Jumlah dokumen evaluasi dan penilaian kinerja pegawai	4 Dokumen	3.100.000,00	4 Dokumen	2.528.000,00	0 Dokumen		0 Dokumen	0,00	0,00	0,00	4 Dokumen	2.528.000,00	100,00	81,55	KECAMATAN AMPELGADING	
	7.01.01.2.06	***Administrasi Umum Perangkat Daerah***	***Jumlah pelayanan pemenuhan administrasi umum perangkat daerah dalam 1 tahun***	***46 Dokumen***	***589.831.600,00***	***16 Dokumen***	***657.098.814,00***	***6 Dokumen***	***141.425.790,00***	***6 Dokumen***	***136.062.800,00***	***100,00***	***96,21***	***16 Dokumen***	***793.161.614,00***	***34,78***	***134,47***		

No	Kode	Urusan/ Bidang Urusan Pemerintahan Daerah dan Program/ Kegiatan/ Sub Kegiatan	Indikator Kinerja Program (outcome)/ Kegiatan (output)/ Sub Kegiatan	Target Rpjmd PD pada Tahun 2026 (akhir periode Rpjmd PD)		Realisasi Capaian Kinerja RKPD s/d Tahun 2024		Target kinerja dan anggaran Rkpd PD Tahun Berjalan yang dievaluasi (Tahun 2025)		Realisasi Capaian Kinerja dan Anggaran RKPD yang dievaluasi (Tahun 2025)		Tingkat Capaian Kinerja dan Realisasi Anggaran RKPD (%)		Realisasi Kinerja dan Anggaran RKPD s/d Tahun 2025		Tingkat Capaian Kinerja dan Realisasi Anggaran RPJMD s/d Tahun 2025 (%)		Perangkat Daerah Penanggung Jawab	Ket.
1	2	3	4	5		6		7		8		9 = 8/7 x 100%		10 = 6 + 8		11 = 10/5 x 100%		12	13
				K	Rp	K	Rp	K	Rp	K	Rp	K	Rp	K	Rp	K	Rp		
	7.01.01.2.06.02	Penyediaan Peralatan dan Perlengkapan Kantor	Jumlah Paket Peralatan dan Perlengkapan Kantor yang Disediakan	172 Paket	119.613.280,00	83 Paket	88.049.700,00	43 Paket	37.437.800,00	43 Paket	34.806.800,00	100,00	92,97	126 Paket	122.856.500,00	73,26	102,71	KECAMATAN AMPELGADING	-
			Jumlah peralatan dan perlengkapan yang disediakan	43 jenis	29.903.320,00	34 jenis	40.365.000,00	0 jenis	0,00	0 jenis	0,00	0,00	0,00	34 jenis	40.365.000,00	79,07	134,99	KECAMATAN AMPELGADING	
	7.01.01.2.06.05	Penyediaan Barang Cetakan dan Penggandaan	Jumlah Paket Barang Cetakan dan Penggandaan yang Disediakan	12 Paket	60.000.000,00	6 Paket	46.906.014,00	3 Paket	13.166.630,00	3 Paket	10.944.000,00	100,00	83,12	9 Paket	57.850.014,00	75,00	96,42	KECAMATAN AMPELGADING	-
			Jumlah barang cetakan dan penggandaan yang disediakan	3 Jenis	15.000.000,00	3 Jenis	18.746.900,00	0 Jenis	0,00	0 Jenis	0,00	0,00	0,00	3 Jenis	18.746.900,00	100,00	124,98	KECAMATAN AMPELGADING	
	7.01.01.2.06.06	Penyediaan Bahan Bacaan dan Peraturan Perundang-undangan	Jumlah Dokumen Bahan Bacaan dan Peraturan Perundang-Undangan yang Disediakan	96 Dokumen	20.440.000,00	12 Dokumen	2.040.000,00	12 Dokumen	441.360,00	12 Dokumen	432.000,00	100,00	97,88	24 Dokumen	2.472.000,00	25,00	12,09	KECAMATAN AMPELGADING	-
			Jumlah bahan bacaan dan peraturan perundang-undangan yang disediakan	24 eksemplar	5.110.000,00	24 eksemplar	1.020.000,00	0 eksemplar	0,00	0 eksemplar	0,00	0,00	0,00	24 eksemplar	1.020.000,00	100,00	19,96	KECAMATAN AMPELGADING	
	7.01.01.2.06.08	Fasilitasi Kunjungan Tamu	Jumlah Laporan Fasilitasi Kunjungan Tamu	48 Laporan	49.060.000,00	24 Laporan	229.582.000,00	12 Laporan	46.740.000,00	12 Laporan	46.240.000,00	100,00	98,93	36 Laporan	275.822.000,00	75,00	562,21	KECAMATAN AMPELGADING	-
			Jumlah fasilitas kunjungan tamu yang disediakan	200 hok	12.265.000,00	200 hok	12.624.200,00	0 hok	0,00	0 hok	0,00	0,00	0,00	200 hok	12.624.200,00	100,00	102,93	KECAMATAN AMPELGADING	
	7.01.01.2.06.09	Penyelenggaraan Rapat Koordinasi dan Konsultasi SKPD	Jumlah Laporan Penyelenggaraan Rapat Koordinasi dan Konsultasi SKPD	48 Laporan	222.752.000,00	24 Laporan	161.381.000,00	12 Laporan	43.640.000,00	12 Laporan	43.640.000,00	100,00	100,00	36 Laporan	205.021.000,00	75,00	92,04	KECAMATAN AMPELGADING	-
			Jumlah rapat koordinasi da konsultasi yang difasilitasi	380 hok	55.688.000,00	380 hok	56.384.000,00	0 hok	0,00	0 hok	0,00	0,00	0,00	380 hok	56.384.000,00	100,00	101,25	KECAMATAN AMPELGADING	
	7.01.01.2.07	***Pengadaan Barang Milik Daerah Penunjang Urusan Pemerintah Daerah***	***Jumlah pemenuhan barang milik daerah dalam menunjang operasional kantor***	***49 Unit***	***300.000.000,00***	***7 Unit***	***135.290.000,00***	***7 Unit***	***29.570.000,00***	***6 Unit***	***27.807.777,00***	***85,71***	***94,04***	***7 Unit***	***163.097.777,00***	***14,29***	***54,37***		
	7.01.01.2.07.11	Pengadaan Sarana dan Prasarana Pendukung Gedung Kantor atau Bangunan Lainnya	Jumlah Unit Sarana dan Prasarana Pendukung Gedung Kantor atau Bangunan Lainnya yang Disediakan	28 Unit	240.000.000,00	12 Unit	79.191.000,00	7 Unit	29.570.000,00	7 Unit	27.807.777,00	100,00	94,04	19 Unit	106.998.777,00	67,86	44,58	KECAMATAN AMPELGADING	-
			Jumlah sarana dan prasarana pendukung gedung kantor atau bangunan lainnya yang diadakan	7 unit	60.000.000,00	7 unit	56.099.000,00	0 unit	0,00	0 unit	0,00	0,00	0,00	7 unit	56.099.000,00	100,00	93,50	KECAMATAN AMPELGADING	
	7.01.01.2.08	***Penyediaan Jasa Penunjang Urusan Pemerintahan Daerah***	***Jumlah dokumen penyediaan jasa penunjang operasional perkantoran yang teradministasi dengan benar dalam 1 tahun***	***60 Dokumen***	***252.000.000,00***	***36 Dokumen***	***150.298.560,00***	***12 Dokumen***	***44.413.310,00***	***12 Dokumen***	***35.636.215,00***	***100,00***	***80,24***	***48 Dokumen***	***185.934.775,00***	***80,00***	***73,78***		
	7.01.01.2.08.01	Penyediaan Jasa Surat Menyurat	Jumlah Laporan Penyediaan Jasa Surat Menyurat	48 Laporan	24.000.000,00	24 Laporan	20.650.000,00	12 Laporan	900.000,00	12 Laporan	900.000,00	100,00	100,00	36 Laporan	21.550.000,00	75,00	89,79	KECAMATAN AMPELGADING	-
			Jumlah jasa pengiriman surat menyurat yang disediakan	48 Ob	6.000.000,00	48 Ob	11.000.000,00	0 Ob	0,00	0 Ob	0,00	0,00	0,00	48 Ob	11.000.000,00	100,00	183,33	KECAMATAN AMPELGADING	
	7.01.01.2.08.02	Penyediaan Jasa Komunikasi, Sumber Daya Air dan Listrik	Jumlah Laporan Penyediaan Jasa Komunikasi, Sumber Daya Air dan Listrik yang Disediakan	48 Laporan	72.000.000,00	24 Laporan	26.619.584,00	12 Laporan	18.600.000,00	12 Laporan	15.045.567,00	100,00	80,89	36 Laporan	41.665.151,00	75,00	57,87	KECAMATAN AMPELGADING	-
			Jumlah rekening jasa komunikasi, sumber daya air dan listrik yang dibayarkan dalam 1 tahun	36 rekening	18.000.000,00	36 rekening	13.335.620,00	0 rekening	0,00	0 rekening	0,00	0,00	0,00	36 rekening	13.335.620,00	100,00	74,09	KECAMATAN AMPELGADING	
	7.01.01.2.08.04	Penyediaan Jasa Pelayanan Umum Kantor	Jumlah Laporan Penyediaan Jasa Pelayanan Umum Kantor yang Disediakan	48 Laporan	105.600.000,00	24 Laporan	51.093.356,00	10 Laporan	24.913.310,00	8 Laporan	19.690.648,00	80,00	79,04	32 Laporan	70.784.004,00	66,67	67,03	KECAMATAN AMPELGADING	-
			Jumlah jasa pelayanan umum kantor yang disediakan	12 dokumen	26.400.000,00	12 dokumen	27.600.000,00	0 dokumen	0,00	0 dokumen	0,00	0,00	0,00	12 dokumen	27.600.000,00	100,00	104,55	KECAMATAN AMPELGADING	
	7.01.01.2.09	***Pemeliharaan Barang Milik Daerah Penunjang Urusan Pemerintahan Daerah***	***Jumlah dokumen barang milik daerah penunjang urusan pemerintahan daerah yang dipelihara dalam 1 tahun***	***15 Dokumen***	***344.125.000,00***	***3 Dokumen***	***196.154.900,00***	***3 Dokumen***	***72.780.300,00***	***3 Dokumen***	***50.984.820,00***	***100,00***	***70,05***	***3 Dokumen***	***247.139.720,00***	***20,00***	***71,82***		
	7.01.01.2.09.02	Penyediaan Jasa Pemeliharaan, Biaya Pemeliharaan, Pajak, dan Perizinan Kendaraan Dinas Operasional atau Lapangan	Jumlah Kendaraan Perorangan Dinas atau Kendaraan Dinas Jabatan yang Dipelihara dan dibayarkan Pajaknya	7 Unit	139.520.000,00	11 Unit	57.927.400,00	7 Unit	32.576.000,00	7 Unit	13.368.420,00	100,00	41,04	11 Unit	71.295.820,00	157,14	51,10	KECAMATAN AMPELGADING	-
			Jumlah jasa pemeliharaan, biaya pemeliharaan, pajak, dan perizinan kendaraan dinas operasional atau lapangan dalam 1 tahun	7 unit	34.880.000,00	7 unit	32.144.000,00	0 unit	0,00	0 unit	0,00	0,00	0,00	7 unit	32.144.000,00	100,00	92,16	KECAMATAN AMPELGADING	
	7.01.01.2.09.09	Pemeliharaan/Rehabilitasi Gedung Kantor dan Bangunan Lainnya	Jumlah Gedung Kantor dan Bangunan Lainnya yang Dipelihara/ Direhabilitasi	3 Unit	94.080.000,00	5 Unit	38.491.500,00	3 Unit	33.972.300,00	3 Unit	33.546.400,00	100,00	98,75	8 Unit	72.037.900,00	266,67	76,57	KECAMATAN AMPELGADING	-
			Jumlah gedung kantor dan bangunan lainnya yang dipelihara	3 unit	23.520.000,00	3 unit	29.109.000,00	0 unit	0,00	0 unit	0,00	0,00	0,00	3 unit	29.109.000,00	100,00	123,76	KECAMATAN AMPELGADING	
	7.01.01.2.09.11	Pemeliharaan/Rehabilitasi Sarana dan Prasarana Pendukung Gedung Kantor atau Bangunan Lainnya	Jumlah Sarana dan Prasarana Pendukung Gedung Kantor atau Bangunan Lainnya yang Dipelihara/Direhabilitasi	14 Unit	41.700.000,00	17 Unit	29.147.000,00	15 Unit	6.232.000,00	15 Unit	4.070.000,00	100,00	65,31	32 Unit	33.217.000,00	228,57	79,66	KECAMATAN AMPELGADING	-
			Jumlah sarana dan prasarana pendukung gedung kantor atau bangunan lainnya yang dipelihara	14 unit	10.425.000,00	14 unit	9.336.000,00	0 unit	0,00	0 unit	0,00	0,00	0,00	14 unit	9.336.000,00	100,00	89,55	KECAMATAN AMPELGADING	
281	**7.01.02**	**PROGRAM PENYELENGGARAAN PEMERINTAHAN DAN PELAYANAN PUBLIK**	**Persentase penyelenggaraan pemerintahan dan pelayanan publik dalam satu tahun (%)**	**100%**	**3.822.600.000,00**	**100%**	**624.372.700,00**	**100%**	**298.738.000,00**	**100%**	**251.921.000,00**	**100,00**	**84,33**	**100%**	**876.293.700,00**	**100,00**	**22,92**		
	7.01.02.2.01	***Koordinasi Penyelenggaraan Kegiatan Pemerintahan di Tingkat Kecamatan***	***Jumlah koordinasi penyelenggaraan kegiatan pemerintahan di tingkat kecamatan dalam satu tahun***	***60 Laporan***	***3.706.530.000,00***	***12 Laporan***	***589.894.700,00***	***12 Laporan***	***289.738.000,00***	***12 Laporan***	***243.396.000,00***	***100,00***	***84,01***	***12 Laporan***	***833.290.700,00***	***20,00***	***22,48***		

No	Kode	Urusan/ Bidang Urusan Pemerintahan Daerah dan Program/ Kegiatan/ Sub Kegiatan	Indikator Kinerja Program (outcome)/ Kegiatan (output)/ Sub Kegiatan	Target Rpjmd PD pada Tahun 2026 (akhir periode Rpjmd PD)		Realisasi Capaian Kinerja RKPD s/d Tahun 2024		Target kinerja dan anggaran Rkpd PD Tahun Berjalan yang dievaluasi (Tahun 2025)		Realisasi Capaian Kinerja dan Anggaran RKPD yang dievaluasi (Tahun 2025)		Tingkat Capaian Kinerja dan Realisasi Anggaran RKPD (%)		Realisasi Kinerja dan Anggaran RKPD s/d Tahun 2025		Tingkat Capaian Kinerja dan Realisasi Anggaran RPJMD s/d Tahun 2025 (%)		Perangkat Daerah Penanggung Jawab	Ket.
1	2	3	4	5		6		7		8		9 = 8/7 x 100%		10 = 6 + 8		11 = 10/5 x 100%		12	13
				K	Rp	K	Rp	K	Rp	K	Rp	K	Rp	K	Rp	K	Rp		
	7.01.02.2.01.01	Koordinasi/Sinergi Perencanaan dan Pelaksanaan Kegiatan Pemerintahan dengan Perangkat Daerah dan Instansi Vertikal Terkait	Jumlah Laporan Koordinasi/Sinergi Perencanaan dan Pelaksanaan Kegiatan Pemerintahan dengan Perangkat Daerah dan Instansi Vertikal Terkait	48 Laporan	2.965.224.000,00	27 Laporan	589.894.700,00	12 Laporan	289.738.000,00	12 Laporan	243.396.000,00	100,00	84,01	39 Laporan	833.290.700,00	81,25	28,10	KECAMATAN AMPELGADING	-
			Koordinasi Penyelenggaraan Kegiatan Pemerintahan di Tingkat Kecamatan	12 kegiatan	741.306.000,00	0 kegiatan	0,00	0 kegiatan	0,00	0 kegiatan	0,00	0,00	0,00	0 kegiatan	0,00	0,00	0,00	KECAMATAN AMPELGADING	
	7.01.02.2.04	***Pelaksanaan Urusan Pemerintahan yang Dilimpahkan kepada Camat***	***Jumlah pelaksanaan urusan pemerintahan yang terkait dengan kewenangan lain yang dilimpahkan***	***60 Laporan***	***116.070.000,00***	***12 Laporan***	***34.478.000,00***	***12 Laporan***	***9.000.000,00***	***12 Laporan***	***8.525.000,00***	***100,00***	***94,72***	***12 Laporan***	***43.003.000,00***	***20,00***	***37,05***		
	7.01.02.2.04.03	Pelaksanaan Urusan Pemerintahan yang terkait dengan Kewenangan Lain yang Dilimpahkan	Jumlah Laporan Pelaksanaan Kewenangan Lain yang Dilimpahkan	48 Laporan	92.856.000,00	12 Laporan	17.188.000,00	12 Laporan	9.000.000,00	12 Laporan	8.525.000,00	100,00	94,72	24 Laporan	25.713.000,00	50,00	27,69	KECAMATAN AMPELGADING	
			Jumlah Pelaksanaan Urusan Pemerintahan yang terkait dengan Kewenangan Lain yang Dilimpahkan	12 kegiatan	23.214.000,00	12 kegiatan	17.290.000,00	0 kegiatan	0,00	0 kegiatan	0,00	0,00	0,00	12 kegiatan	17.290.000,00	100,00	74,48	KECAMATAN AMPELGADING	
282	**7.01.04**	**PROGRAM KOORDINASI KETENTRAMAN DAN KETERTIBAN UMUM**	**Persentase kegiatan koordinasi ketentraman dan ketertiban umum dalam satu tahun (%)**	**100%**	**225.990.000,00**	**100%**	**92.885.000,00**	**100%**	**19.800.000,00**	**100%**	**19.800.000,00**	**100,00**	**100,00**	**100%**	**112.685.000,00**	**100,00**	**49,86**		
	7.01.04.2.01	***Koordinasi Upaya Penyelenggaraan Ketenteraman dan Ketertiban Umum***	***Jumlah Kegiatan Sinergitas dengan Kepolisian Negara Republik Indonesia, Tentara Nasional Indonesia dan Instansi Vertikal di Wilayah Kecamatan***	***60 Laporan***	***225.990.000,00***	***12 Laporan***	***92.885.000,00***	***12 Laporan***	***19.800.000,00***	***12 Laporan***	***19.800.000,00***	***100,00***	***100,00***	***12 Laporan***	***112.685.000,00***	***20,00***	***49,86***		
	7.01.04.2.01.01	Sinergitas dengan Kepolisian Negara Republik Indonesia, Tentara Nasional Indonesia dan Instansi Vertikal di Wilayah Kecamatan	Jumlah Kegiatan Sinergitas dengan Kepolisian Negara Republik Indonesia, Tentara Nasional Indonesia dan Instansi Vertikal di Wilayah Kecamatan	12 kegiatan	45.198.000,00	12 kegiatan	43.462.000,00	6 kegiatan	19.800.000,00	12 kegiatan	19.800.000,00	200,00	100,00	24 kegiatan	63.262.000,00	200,00	139,97	KECAMATAN AMPELGADING	
			Jumlah Laporan Hasil Sinergitas dengan Kepolisian Negara Republik Indonesia, Tentara Nasional Indonesia dan Instansi Vertikal di	48 Laporan	180.792.000,00	17 Laporan	49.423.000,00	0 Laporan	0,00	0 Laporan	0,00	0,00	0,00	17 Laporan	49.423.000,00	35,42	27,34	KECAMATAN AMPELGADING	-
283	**7.01.05**	**PROGRAM PENYELENGGARAAN URUSAN PEMERINTAHAN UMUM**	**Persentase penyelenggaraan urusan pemerintahan umum yang dilaksanakan dalam satu tahun (%)**	**100%**	**135.720.000,00**	**100%**	**61.112.000,00**	**100%**	**23.800.000,00**	**100%**	**23.800.000,00**	**100,00**	**100,00**	**100%**	**84.912.000,00**	**100,00**	**62,56**		
	7.01.05.2.01	***Penyelenggaraan Urusan Pemerintahan Umum sesuai Penugasan Kepala Daerah***	***Jumlah Kegiatan Fasilitasi Koordinasi Kegiatan Penanganan kegiatan sosial dan kepemudaan***	***60 Laporan***	***135.720.000,00***	***12 Laporan***	***61.112.000,00***	***12 Laporan***	***23.800.000,00***	***12 Laporan***	***23.800.000,00***	***100,00***	***100,00***	***12 Laporan***	***84.912.000,00***	***20,00***	***62,56***		
	7.01.05.2.01.02	Fasilitasi, Koordinasi dan Pembinaan (Bimtek, Sosialisasi, Konsultasi) Wawasan Kebangsaan dan Ketahanan Nasional	Jumlah Orang yang Mengikuti Fasilitasi, Koordinasi dan Pembinaan (Bimtek, Sosialisasi, Konsultasi) Wawasan Kebangsaan dan Ketahanan Nasional	2400 Orang	108.576.000,00	740 Orang	33.878.000,00	210 Orang	23.800.000,00	210 Orang	23.800.000,00	100,00	100,00	950 Orang	57.678.000,00	39,58	53,12	KECAMATAN AMPELGADING	-
			Jumlah Kegiatan Fasilitasi Koordinasi Kegiatan Penanganan kegiatan sosial dan kepemudaan	12 kegiatan	27.144.000,00	12 kegiatan	27.234.000,00	12 kegiatan	0,00	0 kegiatan	0,00	0,00	0,00	12 kegiatan	27.234.000,00	100,00	100,33	KECAMATAN AMPELGADING	
284	**7.01.06**	**PROGRAM PEMBINAAN DAN PENGAWASAN PEMERINTAHAN DESA**	**Persentase pembinaan dan pengawasan pemerintahan desa yang dilaksanakan dalam satu tahun (%)**	**100%**	**164.430.000,00**	**100%**	**78.151.800,00**	**100%**	**13.000.000,00**	**100%**	**13.000.000,00**	**100,00**	**100,00**	**100%**	**91.151.800,00**	**100,00**	**55,44**		
	7.01.06.2.01	***Fasilitasi, Rekomendasi dan Koordinasi Pembinaan dan Pengawasan Pemerintahan Desa***	***Jumlah Kegiatan Fasilitasi Administrasi Tata Pemerintahan Desa***	***60 Kegiatan***	***164.430.000,00***	***12 Kegiatan***	***78.151.800,00***	***12 Kegiatan***	***13.000.000,00***	***12 Kegiatan***	***13.000.000,00***	***100,00***	***100,00***	***12 Kegiatan***	***91.151.800,00***	***20,00***	***55,44***		
	7.01.06.2.01.02	Fasilitasi Administrasi Tata Pemerintahan Desa	Jumlah Dokumen yang Difasilitasi dalam rangka Administrasi Tata Pemerintahan Desa	48 Dokumen	131.544.000,00	12 Dokumen	34.739.800,00	13 Dokumen	13.000.000,00	13 Dokumen	13.000.000,00	100,00	100,00	25 Dokumen	47.739.800,00	52,08	36,29	KECAMATAN AMPELGADING	
			Jumlah Kegiatan Fasilitasi Administrasi Tata Pemerintahan Desa	12 Kegiatan	32.886.000,00	24 Kegiatan	43.412.000,00	0 Kegiatan	0,00	0 Kegiatan	0,00	0,00	0,00	24 Kegiatan	43.412.000,00	200,00	132,01	KECAMATAN AMPELGADING	-
	7.01.0.00.0.00.71.0000	**KECAMATAN TIRTOYUDO**			**17.105.923.450,00**		**5.128.623.532,00**		**3.317.414.790,00**		**2.528.390.610,00**				**7.657.014.142,00**				
285	**7.01.01**	**PROGRAM PENUNJANG URUSAN PEMERINTAHAN DAERAH KABUPATEN/KOTA**	**Persentase pemenuhan layanan internal perangkat daerah**	**100%**	**12.997.317.450,00**	**100%**	**4.420.910.982,00**	**100%**	**2.934.857.790,00**	**100%**	**2.239.081.360,00**	**100,00**	**76,29**	**100%**	**6.659.992.342,00**	**100,00**	**51,24**		
	7.01.01.2.01	***Perencanaan, Penganggaran, dan Evaluasi Kinerja Perangkat Daerah***	***Jumlah dokumen perencanaan penganggaran dan evaluasi kinerja yang disusun sesuai aturan dan tepat waktu***	***100%***	***45.535.000,00***	***100%***	***7.162.650,00***	***100%***	***2.753.000,00***	***100%***	***2.696.900,00***	***100,00***	***97,96***	***100%***	***9.859.550,00***	***100,00***	***21,65***		
	7.01.01.2.01.01	Penyusunan Dokumen Perencanaan Perangkat Daerah	Jumlah dokumen Rencana strategis dan/atau Rencana Kerja dan Perubahan Rencana strategis dan/atau Rencana Kerja yang disusun tepat waktu	12 Dokumen	5.664.000,00	6 Dokumen	1.381.250,00	3 Dokumen	684.000,00	3 Dokumen	684.000,00	100,00	100,00	9 Dokumen	2.065.250,00	75,00	36,46	KECAMATAN TIRTOYUDO	-
			Jumlah dokumen Rencana strategis dan/atau Rencana Kerja dan Perubahan Rencana strategis dan/atau Rencana Kerja yang disusun tepat waktu	3 dokumen	1.416.000,00	0 dokumen	0,00	0 dokumen	0,00	0 dokumen	0,00	0,00	0,00	0 dokumen	0,00	0,00	0,00	KECAMATAN TIRTOYUDO	-
	7.01.01.2.01.02	Koordinasi dan Penyusunan Dokumen RKA-SKPD	Jumlah Dokumen RKA-SKPD dan Laporan Hasil Koordinasi Penyusunan Dokumen RKA- SKPD	4 Dokumen	3.360.000,00	2 Dokumen	704.200,00	1 Dokumen	178.500,00	1 Dokumen	160.000,00	100,00	89,64	3 Dokumen	864.200,00	75,00	25,72	KECAMATAN TIRTOYUDO	-
			Jumlah dokumen RKA-SKPD disusun sesuai ketentuan dan tepat waktu	1 dokumen	840.000,00	0 dokumen	0,00	0 dokumen	0,00	0 dokumen	0,00	0,00	0,00	0 dokumen	0,00	0,00	0,00	KECAMATAN TIRTOYUDO	-

No	Kode	Urusan/ Bidang Urusan Pemerintahan Daerah dan Program/ Kegiatan/ Sub Kegiatan	Indikator Kinerja Program (outcome)/ Kegiatan (output)/ Sub Kegiatan	Target Rpjmd PD pada Tahun 2026 (akhir periode Rpjmd PD)		Realisasi Capaian Kinerja RKPD s/d Tahun 2024		Target kinerja dan anggaran Rkpd PD Tahun Berjalan yang dievaluasi (Tahun 2025)		Realisasi Capaian Kinerja dan Anggaran RKPD yang dievaluasi (Tahun 2025)		Tingkat Capaian Kinerja dan Realisasi Anggaran RKPD (%)		Realisasi Kinerja dan Anggaran RKPD s/d Tahun 2025		Tingkat Capaian Kinerja dan Realisasi Anggaran RPJMD s/d Tahun 2025 (%)		Perangkat Daerah Penanggung Jawab	Ket.
1	2	3	4	5		6		7		8		9 = 8/7 x 100%		10 = 6 + 8		11 = 10/5 x 100%		12	13
				K	Rp	K	Rp	K	Rp	K	Rp	K	Rp	K	Rp	K	Rp		
	7.01.01.2.01.03	Koordinasi dan Penyusunan Dokumen Perubahan RKA-SKPD	Jumlah Dokumen Perubahan RKA-SKPD dan Laporan Hasil Koordinasi Penyusunan Dokumen Perubahan RKA-SKPD	4 Dokumen	3.360.000,00	2 Dokumen	704.000,00	1 Dokumen	178.500,00	1 Dokumen	160.000,00	100,00	89,64	3 Dokumen	864.000,00	75,00	25,71	KECAMATAN TIRTOYUDO	-
			jumlah dokumen perubahan RKA-SKPD disusun sesuai ketentuan dan tepat waktu	1 Dokumen	840.000,00	0 Dokumen	0,00	0 Dokumen	0,00	0 Dokumen	0,00	0,00	0,00	0 Dokumen	0,00	0,00	0,00	KECAMATAN TIRTOYUDO	-
	7.01.01.2.01.04	Koordinasi dan Penyusunan DPA-SKPD	Jumlah Dokumen DPA-SKPD dan Laporan Hasil Koordinasi Penyusunan Dokumen DPA- SKPD	4 Dokumen	3.360.000,00	2 Dokumen	705.000,00	1 Dokumen	178.500,00	1 Dokumen	169.000,00	100,00	94,68	3 Dokumen	874.000,00	75,00	26,01	KECAMATAN TIRTOYUDO	
			Jumlah dokumen DPA -SKPD disusun sesuai ketentuan dan tepat waktu	1 dokumen	840.000,00	0 dokumen	0,00	0 dokumen	0,00	0 dokumen	0,00	0,00	0,00	0 dokumen	0,00	0,00	0,00	KECAMATAN TIRTOYUDO	
	7.01.01.2.01.05	Koordinasi dan Penyusunan Perubahan DPA-SKPD	Jumlah Dokumen Perubahan DPA-SKPD dan Laporan Hasil Koordinasi Penyusunan Dokumen Perubahan DPA-SKPD	4 Dokumen	3.360.000,00	2 Dokumen	697.200,00	1 Dokumen	178.500,00	1 Dokumen	169.000,00	100,00	94,68	3 Dokumen	866.200,00	75,00	25,78	KECAMATAN TIRTOYUDO	
			Jumlah dokumen Perubahan DPA -SKPD disusun sesuai ketentuan dan tepat waktu	1 dokumen	840.000,00	0 dokumen	0,00	0 dokumen	0,00	0 dokumen	0,00	0,00	0,00	0 dokumen	0,00	0,00	0,00	KECAMATAN TIRTOYUDO	
	7.01.01.2.01.06	Koordinasi dan Penyusunan Laporan Capaian Kinerja dan Ikhtisar Realisasi Kinerja SKPD	Jumlah Laporan Capaian Kinerja dan Ikhtisar Realisasi Kinerja SKPD dan Laporan Hasil Koordinasi Penyusunan Laporan Capaian Kinerja dan Ikhtisar Realisasi Kinerja SKPD	152 Laporan	17.324.000,00	76 Laporan	2.971.000,00	38 Laporan	1.355.000,00	38 Laporan	1.354.900,00	100,00	99,99	114 Laporan	4.325.900,00	75,00	24,97	KECAMATAN TIRTOYUDO	
			Jumlah dokumen laporan capaian kinerja dan ikhtisar realisasi kinerja perangkat daerah	38 dokumen	4.331.000,00	0 dokumen	0,00	0 dokumen	0,00	0 dokumen	0,00	0,00	0,00	0 dokumen	0,00	0,00	0,00	KECAMATAN TIRTOYUDO	
	7.01.01.2.02	***Administrasi Keuangan Perangkat Daerah***	***Jumlah pemenuhan kinerja pelayanan keuangan perangkat daerah disusun sesaui aturan dan tepat waktu***	***100%***	***11.190.227.450,00***	***96%***	***3.833.802.662,00***	***100%***	***2.674.670.907,00***	***100%***	***1.992.914.510,00***	***100,00***	***74,51***	***100%***	***5.826.717.172,00***	***100,00***	***52,07***		
	7.01.01.2.02.01	Penyediaan Gaji dan Tunjangan ASN	Jumlah Orang yang Menerima Gaji dan Tunjangan ASN	15 Orang/Bulan	8.145.449.160,00	10 Orang/Bulan	3.506.615.736,00	15 Orang/Bulan	2.589.057.977,00	15 Orang/Bulan	1.932.136.235,00	100,00	74,63	15 Orang/Bulan	5.438.751.971,00	100,00	66,77	KECAMATAN TIRTOYUDO	
			Jumlah ASN yang menerima gaji dalam satu tahun	180 OB	2.036.362.290,00	0 OB	0,00	0 OB	0,00	0 OB	0,00	0,00	0,00	0 OB	0,00	0,00	0,00	KECAMATAN TIRTOYUDO	
	7.01.01.2.02.02	Penyediaan Administrasi Pelaksanaan Tugas ASN	Jumlah Dokumen Hasil Penyediaan Administrasi Pelaksanaan Tugas ASN	48 Dokumen	801.067.200,00	24 Dokumen	325.563.026,00	12 Dokumen	85.239.930,00	12 Dokumen	60.422.275,00	100,00	70,88	36 Dokumen	385.985.301,00	75,00	48,18	KECAMATAN TIRTOYUDO	-
			Jumlah pegawai pelaksana kegiatan dalam satu tahun (OB)	120 OB	200.266.800,00	0 OB	0,00	0 OB	0,00	0 OB	0,00	0,00	0,00	0 OB	0,00	0,00	0,00	KECAMATAN TIRTOYUDO	
	7.01.01.2.02.05	Koordinasi dan Penyusunan Laporan Keuangan Akhir Tahun SKPD	Jumlah Laporan Keuangan Akhir Tahun SKPD dan Laporan Hasil Koordinasi Penyusunan Laporan Keuangan Akhir Tahun SKPD	152 Laporan	4.017.600,00	22 Laporan	691.900,00	3 Laporan	327.000,00	3 Laporan	310.000,00	100,00	94,80	25 Laporan	1.001.900,00	16,45	24,94	KECAMATAN TIRTOYUDO	-
			Jumlah dokumen laporan keuangan akhir tahun disusun sesuai aturan	1 dokumen	1.004.400,00	0 dokumen	0,00	0 dokumen	0,00	0 dokumen	0,00	0,00	0,00	0 dokumen	0,00	0,00	0,00	KECAMATAN TIRTOYUDO	
	7.01.01.2.02.08	Penyusunan Pelaporan dan Analisis Prognosis Realisasi Anggaran	Jumlah Dokumen Pelaporan dan Analisis Prognosis Realisasi Anggaran	8 Dokumen	1.648.000,00	2 Dokumen	932.000,00	1 Dokumen	46.000,00	1 Dokumen	46.000,00	100,00	100,00	2 Dokumen	978.000,00	25,00	59,34	KECAMATAN TIRTOYUDO	
			Jumlah dokumen laporan analisis prognosis realisasi anggaran	1 dokumen	412.000,00	0 dokumen	0,00	0 dokumen	0,00	0 dokumen	0,00	0,00	0,00	0 dokumen	0,00	0,00	0,00	KECAMATAN TIRTOYUDO	
	7.01.01.2.05	***Administrasi Kepegawaian Perangkat Daerah***	***Jumlah pelayanan kepegawaian perangkat daerah yang terfasilitasi dalam menunjang kinerja PD***	***100%***	***51.570.000,00***	***100%***	***20.010.450,00***	***100%***	***11.115.000,00***	***100%***	***9.990.000,00***	***100,00***	***89,88***	***100%***	***30.000.450,00***	***100,00***	***58,17***		
	7.01.01.2.05.02	Pengadaan Pakaian Dinas Beserta Atribut Kelengkapannya	Jumlah Paket Pakaian Dinas beserta Atribut Kelengkapan	64 Paket	41.256.000,00	18 Paket	20.010.450,00	2 Paket	11.115.000,00	2 Paket	9.990.000,00	100,00	89,88	20 Paket	30.000.450,00	31,25	72,72	KECAMATAN TIRTOYUDO	
			Jumlah pakaian dinas dan kelengkapannya yang disediakan	32 meter	10.314.000,00	0 meter	0,00	0 meter	0,00	0 meter	0,00	0,00	0,00	0 meter	0,00	0,00	0,00	KECAMATAN TIRTOYUDO	
	7.01.01.2.06	***Administrasi Umum Perangkat Daerah***	***Jumlah dokumen pelayanan pemenuhan administrasi umum perangkat daerah dalam 1 tahun***	***100%***	***1.146.361.000,00***	***100%***	***404.135.900,00***	***100%***	***120.026.283,00***	***100%***	***119.985.800,00***	***100,00***	***99,97***	***100%***	***524.121.700,00***	***100,00***	***45,72***		
	7.01.01.2.06.01	Penyediaan Komponen Instalasi Listrik/Penerangan Bangunan Kantor	Jumlah paket Komponen Instalasi Listrik/Penerangan Bangunan Kantor yang Disediakan	16 Paket	34.216.800,00	8 Paket	7.116.700,00	4 Paket	3.440.000,00	4 Paket	3.439.200,00	100,00	99,98	12 Paket	10.555.900,00	75,00	30,85	KECAMATAN TIRTOYUDO	
			Jumlah komponen instalasi listrik/penerangan bangunan yang disediakan	100 buah	8.554.200,00	0 buah	0,00	0 buah	0,00	0 buah	0,00	0,00	0,00	0 buah	0,00	0,00	0,00	KECAMATAN TIRTOYUDO	
	7.01.01.2.06.02	Penyediaan Peralatan dan Perlengkapan Kantor	Jumlah Paket Peralatan dan Perlengkapan Kantor yang Disediakan	48 Paket	106.572.000,00	24 Paket	43.394.150,00	12 Paket	20.389.283,00	12 Paket	20.387.200,00	100,00	99,99	36 Paket	63.781.350,00	75,00	59,85	KECAMATAN TIRTOYUDO	
			Jumlah peralatan dan perlengkapan yang disediakan	52 jenis	26.643.000,00	0 jenis	0,00	0 jenis	0,00	0 jenis	0,00	0,00	0,00	0 jenis	0,00	0,00	0,00	KECAMATAN TIRTOYUDO	
	7.01.01.2.06.05	Penyediaan Barang Cetakan dan Penggandaan	Jumlah Paket Barang Cetakan dan Penggandaan yang Disediakan	48 Paket	10.220.000,00	24 Paket	11.957.900,00	12 Paket	5.940.000,00	12 Paket	5.940.000,00	100,00	100,00	36 Paket	17.897.900,00	75,00	175,13	KECAMATAN TIRTOYUDO	
			Jumlah barang cetakan dan penggandaan yang disediakan	3 jenis	2.555.000,00	0 jenis	0,00	0 jenis	0,00	0 jenis	0,00	0,00	0,00	0 jenis	0,00	0,00	0,00	KECAMATAN TIRTOYUDO	
	7.01.01.2.06.06	Penyediaan Bahan Bacaan dan Peraturan Perundang-undangan	Jumlah bahan bacaan dan peraturan perundang-undangan yang disediakan	0 eksemplar/buku	0,00	0 eksemplar/buku	0,00	0 eksemplar/buku	0,00	0 eksemplar/buku	0,00	0,00	0,00	0 eksemplar/buku	0,00	0,00	0,00	KECAMATAN TIRTOYUDO	
	7.01.01.2.06.08	Fasilitasi Kunjungan Tamu	Jumlah Laporan Fasilitasi Kunjungan Tamu	48 Laporan	274.080.000,00	24 Laporan	83.417.150,00	12 Laporan	40.157.000,00	12 Laporan	40.119.400,00	100,00	99,91	36 Laporan	123.536.550,00	75,00	45,07	KECAMATAN TIRTOYUDO	
			Jumlah fasilitas kunjungan tamu yang disediakan	241 hok	68.520.000,00	0 hok	0,00	0 hok	0,00	0 hok	0,00	0,00	0,00	0 hok	0,00	0,00	0,00	KECAMATAN TIRTOYUDO	

No	Kode	Urusan/ Bidang Urusan Pemerintahan Daerah dan Program/ Kegiatan/ Sub Kegiatan	Indikator Kinerja Program (outcome)/ Kegiatan (output)/ Sub Kegiatan	Target Rpjmd PD pada Tahun 2026 (akhir periode Rpjmd PD)		Realisasi Capaian Kinerja RKPD s/d Tahun 2024		Target kinerja dan anggaran Rkpd PD Tahun Berjalan yang dievaluasi (Tahun 2025)		Realisasi Capaian Kinerja dan Anggaran RKPD yang dievaluasi (Tahun 2025)		Tingkat Capaian Kinerja dan Realisasi Anggaran RKPD (%)		Realisasi Kinerja dan Anggaran RKPD s/d Tahun 2025		Tingkat Capaian Kinerja dan Realisasi Anggaran RPJMD s/d Tahun 2025 (%)		Perangkat Daerah Penanggung Jawab	Ket.
1	2	3	4	5		6		7		8		9 = 8/7 x 100%		10 = 6 + 8		11 = 10/5 x 100%		12	13
				K	Rp	K	Rp	K	Rp	K	Rp	K	Rp	K	Rp	K	Rp		
	7.01.01.2.06.09	Penyelenggaraan Rapat Koordinasi dan Konsultasi SKPD	Jumlah Laporan Penyelenggaraan Rapat Koordinasi dan Konsultasi SKPD	684 Laporan	492.000.000,00	432 Laporan	258.250.000,00	216 Laporan	50.100.000,00	216 Laporan	50.100.000,00	100,00	100,00	648 Laporan	308.350.000,00	94,74	62,67	KECAMATAN TIRTOYUDO	
			Jumlah rapat koordinasi dan konsultasi yang difasilitasi	497 HOK	123.000.000,00	0 HOK	0,00	0 HOK	0,00	0 HOK	0,00	0,00	0,00	0 HOK	0,00	0,00	0,00	KECAMATAN TIRTOYUDO	
	7.01.01.2.07	***Pengadaan Barang Milik Daerah Penunjang Urusan Pemerintah Daerah***	***Jumlah dokumen Pengadaan Barang Milik Daerah Penunjang Urusan Pemerintah Daerah***	***100%***	***99.954.000,00***	***100%***	***66.986.120,00***	***100%***	***81.027.600,00***	***100%***	***78.657.300,00***	***100,00***	***97,07***	***100%***	***145.643.420,00***	***100,00***	***145,71***		
	7.01.01.2.07.11	Pengadaan Sarana dan Prasarana Pendukung Gedung Kantor atau Bangunan Lainnya	Jumlah Unit Sarana dan Prasarana Pendukung Gedung Kantor atau Bangunan lainnya yang disediakan	8 Unit	79.963.200,00	3 Unit	66.986.120,00	3 Unit	81.027.600,00	3 Unit	78.657.300,00	100,00	97,07	6 Unit	145.643.420,00	75,00	182,14	KECAMATAN TIRTOYUDO	
			Jumlah sarana dan prasarana pendukung gedung kantor atau bangunan lainnya yang diadakan	2 unit	19.990.800,00	0 unit	0,00	0 unit	0,00	0 unit	0,00	0,00	0,00	0 unit	0,00	0,00	0,00	KECAMATAN TIRTOYUDO	
	7.01.01.2.08	***Penyediaan Jasa Penunjang Urusan Pemerintahan Daerah***	***Jumlah dokumen penyedia jasa penunjang operasional perkantoran yang terbayarkan dalam 1 tahun***	***100%***	***237.300.000,00***	***100%***	***39.035.300,00***	***100%***	***23.460.000,00***	***100%***	***15.207.600,00***	***100,00***	***64,82***	***100%***	***54.242.900,00***	***100,00***	***22,86***		
	7.01.01.2.08.02	Penyediaan Jasa Komunikasi, Sumber Daya Air dan Listrik	Jumlah Laporan Penyediaan Jasa Komunikasi, Sumber Daya Air dan Listrik yang Disediakan	48 Laporan	89.040.000,00	24 Laporan	39.035.300,00	12 Laporan	23.460.000,00	12 Laporan	15.207.600,00	100,00	64,82	36 Laporan	54.242.900,00	75,00	60,92	KECAMATAN TIRTOYUDO	
			Jumlah rekening jasa komunikasi, sumber daya air dan listrik yang dibayarkan dalam 1 tahun	36 rekening	22.260.000,00	0 rekening	0,00	0 rekening	0,00	0 rekening	0,00	0,00	0,00	0 rekening	0,00	0,00	0,00	KECAMATAN TIRTOYUDO	
	7.01.01.2.08.04	Penyediaan Jasa Pelayanan Umum Kantor	Jumlah jasa pelayanan umum kantor yang disediakan	60 OB	126.000.000,00	0 OB	0,00	0 OB	0,00	0 OB	0,00	0,00	0,00	0 OB	0,00	0,00	0,00	KECAMATAN TIRTOYUDO	
	7.01.01.2.09	***Pemeliharaan Barang Milik Daerah Penunjang Urusan Pemerintahan Daerah***	***Jumlah dokumen barang milik daerah penunjang urusan pemerintahan daerah yang diadakan dalam 1 tahun***	***100%***	***226.370.000,00***	***100%***	***49.777.900,00***	***100%***	***21.805.000,00***	***100%***	***19.629.250,00***	***100,00***	***90,02***	***100%***	***69.407.150,00***	***100,00***	***30,66***		
	7.01.01.2.09.02	Penyediaan Jasa Pemeliharaan, Biaya Pemeliharaan, Pajak, dan Perizinan Kendaraan Dinas Operasional atau Lapangan	Jumlah Kendaraan Dinas Operasional atau lapangan yang Dipelihara dan dibayarkan Pajak dan perizinannya	36 Unit	89.156.000,00	17 Unit	21.885.400,00	9 Unit	7.855.000,00	9 Unit	5.681.000,00	100,00	72,32	26 Unit	27.566.400,00	72,22	30,92	KECAMATAN TIRTOYUDO	
			Jumlah jasa pemeliharaan, biaya pemeliharaan, pajak, dan perizinan kendaraan dinas operasional atau lapangan dalam 1 tahun	9 unit	22.289.000,00	0 unit	0,00	0 unit	0,00	0 unit	0,00	0,00	0,00	0 unit	0,00	0,00	0,00	KECAMATAN TIRTOYUDO	
	7.01.01.2.09.09	Pemeliharaan/Rehabilitasi Gedung Kantor dan Bangunan Lainnya	Jumlah Gedung Kantor dan Bangunan Lainnya yang Dipelihara/Direhabilitasi	8 unit	77.040.000,00	4 unit	24.992.500,00	2 unit	12.500.000,00	2 unit	12.498.250,00	100,00	99,99	6 unit	37.490.750,00	75,00	48,66	KECAMATAN TIRTOYUDO	
			Jumlah gedung kantor dan bangunan lainnya yang dipelihara	2 unit	19.260.000,00	0 unit	0,00	0 unit	0,00	0 unit	0,00	0,00	0,00	0 unit	0,00	0,00	0,00	KECAMATAN TIRTOYUDO	
	7.01.01.2.09.11	Pemeliharaan/Rehabilitasi Sarana dan Prasarana Pendukung Gedung Kantor atau Bangunan Lainnya	Jumlah Sarana dan Prasarana pendukung Gedung Kantor atau Bangunan Lainnya yang Dipelihara/Direhabilitasi	20 Unit	14.900.000,00	10 Unit	2.900.000,00	5 Unit	1.450.000,00	5 Unit	1.450.000,00	100,00	100,00	15 Unit	4.350.000,00	75,00	29,19	KECAMATAN TIRTOYUDO	
			Jumlah sarana dan prasarana pendukung gedung kantor atau bangunan lainnya yang dipelihara	5 unit	3.725.000,00	0 unit	0,00	0 unit	0,00	0 unit	0,00	0,00	0,00	0 unit	0,00	0,00	0,00	KECAMATAN TIRTOYUDO	
286	**7.01.02**	**PROGRAM PENYELENGGARAAN PEMERINTAHAN DAN PELAYANAN PUBLIK**	**Persentase penyelenggaraan pemerintahan dan pelayanan publik dalam satu tahun (%)**	**100%**	**3.836.746.000,00**	**100%**	**610.200.800,00**	**100%**	**354.957.000,00**	**100%**	**261.786.950,00**	**100,00**	**73,75**	**100%**	**871.987.750,00**	**100,00**	**22,73**		
	7.01.02.2.01	***Koordinasi Penyelenggaraan Kegiatan Pemerintahan di Tingkat Kecamatan***	***Jumlah koordinasi penyelenggaraan kegiatan pemerintahan di tingkat kecamatan dalam satu tahun***	***100%***	***3.785.161.000,00***	***100%***	***595.103.300,00***	***100%***	***346.557.000,00***	***100%***	***253.401.650,00***	***100,00***	***73,12***	***100%***	***848.504.950,00***	***100,00***	***22,42***		
	7.01.02.2.01.01	Koordinasi/Sinergi Perencanaan dan Pelaksanaan Kegiatan Pemerintahan dengan Perangkat Daerah dan Instansi Vertikal Terkait	Jumlah Laporan Koordinasi/Sinergi Perencanaan dan Pelaksanaan Kegiatan Pemerintahan dengan Perangkat Daerah dan Instansi Vertikal Terkait	116 Laporan	3.028.128.800,00	52 Laporan	595.103.300,00	24 Laporan	346.557.000,00	24 Laporan	253.401.650,00	100,00	73,12	76 Laporan	848.504.950,00	65,52	28,02	KECAMATAN TIRTOYUDO	-
			Jumlah koordinasi/sinergi perencanaan dan pelaksanaan kegiatan pemerintahan dengan Perangkat Daerah dan Instansi Vertikal Terkait	14 kegiatan	757.032.200,00	0 kegiatan	0,00	0 kegiatan	0,00	0 kegiatan	0,00	0,00	0,00	0 kegiatan	0,00	0,00	0,00	KECAMATAN TIRTOYUDO	
	7.01.02.2.04	***Pelaksanaan Urusan Pemerintahan yang Dilimpahkan kepada Camat***	***Jumlah dokumen Pelaksanaan Urusan Pemerintahan yang Dilimpahkan kepada Camat***	***100%***	***51.585.000,00***	***100%***	***15.097.500,00***	***100%***	***8.400.000,00***	***100%***	***8.385.300,00***	***100,00***	***99,83***	***100%***	***23.482.800,00***	***100,00***	***45,52***		
	7.01.02.2.04.03	Pelaksanaan Urusan Pemerintahan yang terkait dengan Kewenangan Lain yang Dilimpahkan	Jumlah Laporan Pelaksanaan Kewenangan Lain yang Dilimpahkan	52 Laporan	41.268.000,00	25 Laporan	15.097.500,00	12 Laporan	8.400.000,00	12 Laporan	8.385.300,00	100,00	99,83	37 Laporan	23.482.800,00	71,15	56,90	KECAMATAN TIRTOYUDO	
			Jumlah pelaksanaan urusan pemerintahan yang terkait dengan kewenangan lain yang dilimpahkan	13 kegiatan	10.317.000,00	0 kegiatan	0,00	0 kegiatan	0,00	0 kegiatan	0,00	0,00	0,00	0 kegiatan	0,00	0,00	0,00	KECAMATAN TIRTOYUDO	
287	**7.01.04**	**PROGRAM KOORDINASI KETENTRAMAN DAN KETERTIBAN UMUM**	**Persentase kegiatan koordinasi ketentraman dan ketertiban umum dalam satu tahun (%)**	**100%**	**163.060.000,00**	**100%**	**71.162.900,00**	**100%**	**15.000.000,00**	**100%**	**14.979.000,00**	**100,00**	**99,86**	**100%**	**86.141.900,00**	**100,00**	**52,83**		
	7.01.04.2.01	***Koordinasi Upaya Penyelenggaraan Ketenteraman dan Ketertiban Umum***	***Jumlah koordinasi upaya penyelenggaraan ketentraman dan ketertiban umum yang dilaksanakan dalam satu tahun***	***100%***	***163.060.000,00***	***100%***	***71.162.900,00***	***100%***	***15.000.000,00***	***100%***	***14.979.000,00***	***100,00***	***99,86***	***100%***	***86.141.900,00***	***100,00***	***52,83***		
	7.01.04.2.01.01	Sinergitas dengan Kepolisian Negara Republik Indonesia, Tentara Nasional Indonesia dan Instansi Vertikal di Wilayah Kecamatan	Jumlah Laporan Hasil Sinergitas dengan Kepolisian Negara Republik Indonesia, Tentara Nasional Indonesia dan Instansi Vertikal di Wilayah Kecamatan	51 Laporan	130.448.000,00	25 Laporan	71.162.900,00	12 Laporan	15.000.000,00	12 Laporan	14.979.000,00	100,00	99,86	37 Laporan	86.141.900,00	72,55	66,04	KECAMATAN TIRTOYUDO	-

No	Kode	Urusan/ Bidang Urusan Pemerintahan Daerah dan Program/ Kegiatan/ Sub Kegiatan	Indikator Kinerja Program (outcome)/ Kegiatan (output)/ Sub Kegiatan	Target Rpjmd PD pada Tahun 2026 (akhir periode Rpjmd PD)		Realisasi Capaian Kinerja RKPD s/d Tahun 2024		Target kinerja dan anggaran Rkpd PD Tahun Berjalan yang dievaluasi (Tahun 2025)		Realisasi Capaian Kinerja dan Anggaran RKPD yang dievaluasi (Tahun 2025)		Tingkat Capaian Kinerja dan Realisasi Anggaran RKPD (%)		Realisasi Kinerja dan Anggaran RKPD s/d Tahun 2025		Tingkat Capaian Kinerja dan Realisasi Anggaran RPJMD s/d Tahun 2025 (%)		Perangkat Daerah Penanggung Jawab	Ket.
1	2	3	4	5		6		7		8		9 = 8/7 x 100%		10 = 6 + 8		11 = 10/5 x 100%		12	13
				K	Rp	K	Rp	K	Rp	K	Rp	K	Rp	K	Rp	K	Rp		
			Jumlah Sinergitas dengan Kepolisian Negara Republik Indonesia, Tentara Nasional Indonesia dan Instansi Vertikal di Wilayah Kecamatan	13 kegiatan	32.612.000,00	0 kegiatan	0,00	0 kegiatan	0,00	0 kegiatan	0,00	0,00	0,00	0 kegiatan	0,00	0,00	0,00	KECAMATAN TIRTOYUDO	
288	7.01.05	PROGRAM PENYELENGGARAAN URUSAN PEMERINTAHAN UMUM	Persentase penyelenggaraan urusan pemerintahan umum yang dilaksanakan dalam satu tahun (%)	100%	49.200.000,00	100%	11.326.050,00	100%	4.200.000,00	100%	4.158.000,00	100,00	99,00	100%	15.484.050,00	100,00	31,47		
	7.01.05.2.01	Penyelenggaraan Urusan Pemerintahan Umum sesuai Penugasan Kepala Daerah	Jumlah penyelenggaraan urusan pemerintahan umum sesuai penugasan kepala daerah yang dilaksanakan dalam satu tahun	100%	49.200.000,00	100%	11.326.050,00	100%	4.200.000,00	100%	4.158.000,00	100,00	99,00	100%	15.484.050,00	100,00	31,47		
	7.01.05.2.01.02	Fasilitasi, Koordinasi dan Pembinaan (Bimtek, Sosialisasi, Konsultasi) Wawasan Kebangsaan dan Ketahanan Nasional	Jumlah Orang yang Mengikuti Fasilitasi, Koordinasi dan Pembinaan (Bimtek, Sosialisasi, Konsultasi) Wawasan Kebangsaan dan Ketahanan Nasional	624 Orang	39.360.000,00	242 Orang	11.326.050,00	108 Orang	4.200.000,00	108 Orang	4.158.000,00	100,00	99,00	350 Orang	15.484.050,00	56,09	39,34	KECAMATAN TIRTOYUDO	
			jumlah fasilitasi, koordinasi, dan pembinaan (bimtek, sosialisasi, konsultasi) wawasan kebangsaan dan ketahanan nasional	13 kegiatan	9.840.000,00	0 kegiatan	0,00	0 kegiatan	0,00	0 kegiatan	0,00	0,00	0,00	0 kegiatan	0,00	0,00	0,00	KECAMATAN TIRTOYUDO	
289	7.01.06	PROGRAM PEMBINAAN DAN PENGAWASAN PEMERINTAHAN DESA	Persentase pembinaan dan pengawasan pemerintahan desa yang dilaksanakan dalam satu tahun (%)	100%	59.600.000,00	100%	15.022.800,00	100%	8.400.000,00	100%	8.385.300,00	100,00	99,83	100%	23.408.100,00	100,00	39,28		
	7.01.06.2.01	Fasilitasi, Rekomendasi dan Koordinasi Pembinaan dan Pengawasan Pemerintahan Desa	Jumlah fasilitasi, rekomendasi dan koordinasi pembinaan dan pengawasan pemerintahan desa yang dilaksanakan dalam satu tahun	100%	59.600.000,00	100%	15.022.800,00	100%	8.400.000,00	100%	8.385.300,00	100,00	99,83	100%	23.408.100,00	100,00	39,28		
	7.01.06.2.01.02	Fasilitasi Administrasi Tata Pemerintahan Desa	Jumlah Dokumen yang Difasilitasi dalam rangka Administrasi Tata Pemerintahan Desa	52 Dokumen	47.680.000,00	24 Dokumen	15.022.800,00	12 Dokumen	8.400.000,00	12 Dokumen	8.385.300,00	100,00	99,83	36 Dokumen	23.408.100,00	69,23	49,09	KECAMATAN TIRTOYUDO	
			Jumlah fasilitasi administrasi tata pemerintahan desa	13 kegiatan	11.920.000,00	0 kegiatan	0,00	0 kegiatan	0,00	0 kegiatan	0,00	0,00	0,00	0 kegiatan	0,00	0,00	0,00	KECAMATAN TIRTOYUDO	
	7.01.0.00.0.00.72.0000	KECAMATAN SUMBERMANJING WETAN			19.383.948.691,00		8.975.217.347,00		3.347.631.680,00		2.762.877.529,00				11.738.094.876,00				
290	7.01.01	PROGRAM PENUNJANG URUSAN PEMERINTAHAN DAERAH KABUPATEN/KOTA	Persentase pemenuhan dukungan manajemen perkantoran dan penunjang kinerja perangkat daerah dalam satu tahun (%)	100%	15.487.448.691,00	100%	8.106.396.093,00	100%	3.094.838.000,00	100%	2.526.458.049,00	100,00	81,63	100%	10.632.854.142,00	100,00	68,65		
	7.01.01.2.01	Perencanaan, Penganggaran, dan Evaluasi Kinerja Perangkat Daerah	jumlah penyelesaian dokumen perencanaan penganggaran, dan evaluasi kinerja perangkat daerah	24 laporan	15.000.000,00	18 laporan	5.720.800,00	6 laporan	1.290.620,00	1 laporan	1.290.620,00	16,67	100,00	19 laporan	7.011.420,00	79,17	46,74		
			Jumlah Penyelesaian Dokumen Perencanaan, Penganggaran, dan Evaluasi Kinerja Perangkat Daerah	100%		100%		0%		0%		0,00		100%		100,00			
	7.01.01.2.01.01	Penyusunan Dokumen Perencanaan Perangkat Daerah	Jumlah Dokumen Perencanaan Perangkat Daerah	8 dokumen	2.000.000,00	4 dokumen	876.000,00	2 dokumen	316.000,00	2 dokumen	316.000,00	100,00	100,00	6 dokumen	1.192.000,00	75,00	59,60	KECAMATAN SUMBERMANJING WETAN	
	7.01.01.2.01.02	Koordinasi dan Penyusunan Dokumen RKA-SKPD	Jumlah Dokumen RKA-SKPD dan Laporan Hasil Koordinasi Penyusunan Dokumen RKA-SKPD	4 DOKUMEN	1.000.000,00	2 DOKUMEN	186.000,00	1 DOKUMEN	94.500,00	1 DOKUMEN	94.500,00	100,00	100,00	3 DOKUMEN	280.500,00	75,00	28,05	KECAMATAN SUMBERMANJING WETAN	
			Jumlah dokumen DPA - SKPD disusun sesuai ketentuan dan tepat waktu	8 DOKUMEN	500.000,00	8 DOKUMEN	290.000,00	0 DOKUMEN	0,00	0 DOKUMEN	0,00	0,00	0,00	8 DOKUMEN	290.000,00	100,00	58,00	KECAMATAN SUMBERMANJING WETAN	
	7.01.01.2.01.03	Koordinasi dan Penyusunan Dokumen Perubahan RKA-SKPD	Jumlah Dokumen Perubahan RKA-SKPD dan Laporan Hasil Koordinasi Penyusunan Dokumen Perubahan RKA-SKPD	4 DOKUMEN	1.000.000,00	2 DOKUMEN	186.000,00	1 DOKUMEN	94.500,00	1 DOKUMEN	94.500,00	100,00	100,00	3 DOKUMEN	280.500,00	75,00	28,05	KECAMATAN SUMBERMANJING WETAN	
	7.01.01.2.01.04	Koordinasi dan Penyusunan DPA-SKPD	Jumlah Dokumen DPA-SKPD dan Laporan Hasil Koordinasi Penyusunan Dokumen DPA-SKPD	4 DOKUMEN	1.000.000,00	2 DOKUMEN	186.000,00	1 DOKUMEN	94.500,00	1 DOKUMEN	94.500,00	100,00	100,00	3 DOKUMEN	280.500,00	75,00	28,05	KECAMATAN SUMBERMANJING WETAN	
			Jumlah dokumen DPA - SKPD disusun sesuai ketentuan dan tepat waktu	8 DOKUMEN	500.000,00	8 DOKUMEN	290.000,00	0 DOKUMEN	0,00	0 DOKUMEN	0,00	0,00	0,00	8 DOKUMEN	290.000,00	100,00	58,00	KECAMATAN SUMBERMANJING WETAN	
	7.01.01.2.01.05	Koordinasi dan Penyusunan Perubahan DPA-SKPD	Jumlah dokumen perubahan DPA-SKPD dan laporan hasil koordinasi penyusunan dokumen perubahan DPA-SKPD	4 DOKUMEN	1.000.000,00	2 DOKUMEN	231.400,00	1 DOKUMEN	94.500,00	1 DOKUMEN	94.500,00	100,00	100,00	3 DOKUMEN	325.900,00	75,00	32,59	KECAMATAN SUMBERMANJING WETAN	
	7.01.01.2.01.06	Koordinasi dan Penyusunan Laporan Capaian Kinerja dan Ikhtisar Realisasi Kinerja SKPD	Jumlah Laporan Capaian Kinerja dan Ikhtisar Realisasi Kinerja SKPD dan Laporan Hasil Koordinasi Penyusunan Laporan Capaian Kinerja dan Ikhtisar Realisasi Kinerja SKPD	28 DOKUMEN	6.000.000,00	21 DOKUMEN	1.436.400,00	7 DOKUMEN	596.620,00	7 DOKUMEN	596.620,00	100,00	100,00	28 DOKUMEN	2.033.020,00	100,00	33,88	KECAMATAN SUMBERMANJING WETAN	
			Jumlah dokumen laporan capaian kinerja dan ikhtisar realisasi kinerja perangkat daerah	20 DOKUMEN	2.000.000,00	20 DOKUMEN	2.039.000,00	0 DOKUMEN	0,00	0 DOKUMEN	0,00	0,00	0,00	20 DOKUMEN	2.039.000,00	100,00	101,95	KECAMATAN SUMBERMANJING WETAN	anggaran menggunakan uang persediaan (UP)
	7.01.01.2.02	Administrasi Keuangan Perangkat Daerah	Jumlah Penyelesaian Dokumen Administrasi Keuangan Perangkat Daerah	60 dokumen	13.728.910.291,00	48 dokumen	7.240.798.855,00	12 dokumen	2.816.150.906,00	12 dokumen	2.253.941.078,00	100,00	80,04	60 dokumen	9.494.739.933,00	100,00	69,16		

No	Kode	Urusan/ Bidang Urusan Pemerintahan Daerah dan Program/ Kegiatan/ Sub Kegiatan	Indikator Kinerja Program (outcome)/ Kegiatan (output)/ Sub Kegiatan	Target Rpjmd PD pada Tahun 2026 (akhir periode Rpjmd PD)		Realisasi Capaian Kinerja RKPD s/d Tahun 2024		Target kinerja dan anggaran Rkpd PD Tahun Berjalan yang dievaluasi (Tahun 2025)		Realisasi Capaian Kinerja dan Anggaran RKPD yang dievaluasi (Tahun 2025)		Tingkat Capaian Kinerja dan Realisasi Anggaran RKPD (%)		Realisasi Kinerja dan Anggaran RKPD s/d Tahun 2025		Tingkat Capaian Kinerja dan Realisasi Anggaran RPJMD s/d Tahun 2025 (%)		Perangkat Daerah Penanggung Jawab	Ket.
1	2	3	4	5		6		7		8		9 = 8/7 x 100%		10 = 6 + 8		11 = 10/5 x 100%		12	13
				K	Rp	K	Rp	K	Rp	K	Rp	K	Rp	K	Rp	K	Rp		
	7.01.01.2.02.01	Penyediaan Gaji dan Tunjangan ASN	Jumlah orang yang menerima gaji dan tunjangan ASN	768 OB	10.171.491.369,00	576 OB	4.481.617.337,00	192 OB	2.677.903.370,00	120 OB	2.167.381.493,00	62,50	80,94	696 OB	6.648.998.830,00	90,63	65,37	KECAMATAN SUMBERMANJING WETAN	-
			Jumlah ASN	192 OB	2.289.236.322,00	192 OB	2.113.694.134,00	0 OB	0,00	0 OB	0,00	0,00	0,00	192 OB	2.113.694.134,00	100,00	92,33	KECAMATAN SUMBERMANJING WETAN	
	7.01.01.2.02.02	Penyediaan Administrasi Pelaksanaan Tugas ASN	Jumlah Dokumen Hasil Penyediaan Administrasi Pelaksanaan Tugas ASN	48 LAPORAN	1.006.546.080,00	36 LAPORAN	411.709.284,00	12 LAPORAN	137.834.536,00	8 LAPORAN	86.146.585,00	66,67	62,50	44 LAPORAN	497.855.869,00	91,67	49,46	KECAMATAN SUMBERMANJING WETAN	
			Jumlah pegawai pelaksana kegiatan dalam satu tahun (OB)	144 OB	251.636.520,00	144 OB	231.573.700,00	0 OB	0,00	0 OB	0,00	0,00	0,00	144 OB	231.573.700,00	100,00	92,03	KECAMATAN SUMBERMANJING WETAN	
	7.01.01.2.02.05	Koordinasi dan Penyusunan Laporan Keuangan Akhir Tahun SKPD	Jumlah Laporan Keuangan Akhir Tahun SKPD dan Laporan Hasil Koordinasi Penyusunan Laporan Keuangan Akhir Tahun SKPD	48 LAPORAN	8.000.000,00	36 LAPORAN	368.400,00	12 LAPORAN	413.000,00	12 LAPORAN	413.000,00	100,00	100,00	48 LAPORAN	781.400,00	100,00	9,77	KECAMATAN SUMBERMANJING WETAN	
			Jumlah dokumen laporan keuangan akhir tahun disusun sesuai aturan	12 dokumen	2.000.000,00	12 dokumen	1.836.000,00	0 dokumen	0,00	0 dokumen	0,00	0,00	0,00	12 dokumen	1.836.000,00	100,00	91,80	KECAMATAN SUMBERMANJING WETAN	
	7.01.01.2.05	***Administrasi Kepegawaian Perangkat Daerah***	***Jumlah Penyelesaian Dokumen Administrasi Kepegawaian Perangkat Daerah***	***4 DOKUMEN***	***91.695.000,00***	***3 DOKUMEN***	***18.003.000,00***	***1 DOKUMEN***	***7.310.000,00***	***1 DOKUMEN***	***7.310.000,00***	***100,00***	***100,00***	***4 DOKUMEN***	***25.313.000,00***	***100,00***	***27,61***		
			Jumlah Penyelesaian Dokumen Administrasi Kepegawaian Perangkat Daerah	***3 dokumen***		***3 dokumen***		***0 dokumen***		***0 dokumen***		***0,00***		***3 dokumen***		***100,00***			
	7.01.01.2.05.02	Pengadaan Pakaian Dinas Beserta Atribut Kelengkapannya	jumlah paket pakaian dinas beserta atribut kelengkapannya	4 PAKET	71.756.000,00	1 PAKET	3.114.000,00	1 PAKET	7.310.000,00	1 PAKET	7.310.000,00	100,00	100,00	2 PAKET	10.424.000,00	50,00	14,53	KECAMATAN SUMBERMANJING WETAN	
			Jumlah pakaian Batik	18 Stel	4.313.000,00	18 Stel	4.313.000,00	0 Stel	0,00	0 Stel	0,00	0,00	0,00	18 Stel	4.313.000,00	100,00	100,00	KECAMATAN SUMBERMANJING WETAN	
			Jumlah pakaian dinas dan kelengkapannya yang disediakan	18 Stel	4.313.000,00	18 Stel	4.313.000,00	0 Stel	0,00	0 Stel	0,00	0,00	0,00	18 Stel	4.313.000,00	100,00	100,00	KECAMATAN SUMBERMANJING WETAN	
			Jumlah pakaian olahraga yang disediakan	18 Stel	4.313.000,00	18 Stel	4.313.000,00	0 Stel	0,00	0 Stel	0,00	0,00	0,00	18 Stel	4.313.000,00	100,00	100,00	KECAMATAN SUMBERMANJING WETAN	
	7.01.01.2.05.09	Pendidikan dan Pelatihan Pegawai Berdasarkan Tugas dan Fungsi	Jumlah Pegawai yang mengikuti pelatihan	18 Orang	6.000.000,00	18 Orang	1.200.000,00	0 Orang	0,00	0 Orang	0,00	0,00	0,00	18 Orang	1.200.000,00	100,00	20,00	KECAMATAN SUMBERMANJING WETAN	
	7.01.01.2.05.10	Sosialisasi Peraturan Perundang-Undangan	Jumlah pegawai yang mengikuti sosialisasi peraturan perundang-undangan	6 HOK	1.000.000,00	6 HOK	750.000,00	0 HOK	0,00	0 HOK	0,00	0,00	0,00	6 HOK	750.000,00	100,00	75,00	KECAMATAN SUMBERMANJING WETAN	
	7.01.01.2.06	***Administrasi Umum Perangkat Daerah***	***Jumlah Penyelesaian Dokumen Administrasi Umum Perangkat Daerah.***	***28 dokumen***	***1.096.714.400,00***	***14 dokumen***	***657.544.767,00***	***7 dokumen***	***215.422.474,00***	***7 dokumen***	***215.422.180,00***	***100,00***	***100,00***	***21 dokumen***	***872.966.947,00***	***75,00***	***79,60***		
			Jumlah Penyelesaian Dokumen Administrasi Umum Perangkat Daerah	***12 dokumen***		***12 dokumen***		***0 dokumen***		***0 dokumen***		***0,00***		***12 dokumen***		***100,00***			
	7.01.01.2.06.01	Penyediaan Komponen Instalasi Listrik/Penerangan Bangunan Kantor	Jumlah Penyelesaian Dokumen Administrasi Umum Perangkat Daerah	16 paket	7.999.600,00	12 paket	11.369.600,00	4 paket	5.643.200,00	4 paket	5.643.200,00	100,00	100,00	16 paket	17.012.800,00	100,00	212,67	KECAMATAN SUMBERMANJING WETAN	
			Jumlah komponen instalasi listrik/penerangan bangunan yang disediakan	10 Jenis	1.999.900,00	10 Jenis	4.936.200,00	0 Jenis	0,00	0 Jenis	0,00	0,00	0,00	10 Jenis	4.936.200,00	100,00	246,82	KECAMATAN SUMBERMANJING WETAN	
	7.01.01.2.06.02	Penyediaan Peralatan dan Perlengkapan Kantor	Jumlah Paket Peralatan dan Perlengkapan Kantor yang Disediakan	16 PAKET	62.228.000,00	12 PAKET	75.707.600,00	4 PAKET	45.106.900,00	4 PAKET	45.106.900,00	100,00	100,00	16 PAKET	120.814.500,00	100,00	194,15	KECAMATAN SUMBERMANJING WETAN	
			Jumlah peralatan dan perlengkapan yang disediakan	50 Jenis	15.557.000,00	50 Jenis	60.814.000,00	0 Jenis	0,00	0 Jenis	0,00	0,00	0,00	50 Jenis	60.814.000,00	100,00	390,91	KECAMATAN SUMBERMANJING WETAN	
	7.01.01.2.06.03	Penyediaan Peralatan Rumah Tangga	Jumlah peralatan rumah tangga yang disediakan	0 paket	0,00	1 paket	18.944.200,00	1 paket	13.595.800,00	1 paket	13.595.800,00	100,00	100,00	1 paket	32.540.000,00	0,00	0,00	KECAMATAN SUMBERMANJING WETAN	
	7.01.01.2.06.04	Penyediaan Bahan Logistik Kantor	Jumlah Paket Bahan Logistik Kantor yang Disediakan	4 paket	120.000.000,00	3 paket	135.912.000,00	1 paket	79.620.000,00	1 paket	79.620.000,00	100,00	100,00	4 paket	215.532.000,00	100,00	179,61	KECAMATAN SUMBERMANJING WETAN	-
			Jumlah bahan logistik kantor yang disediakan	10 Jenis	15.000.000,00	10 Jenis	45.372.000,00	0 Jenis	0,00	0 Jenis	0,00	0,00	0,00	10 Jenis	45.372.000,00	100,00	302,48	KECAMATAN SUMBERMANJING WETAN	
	7.01.01.2.06.05	Penyediaan Barang Cetakan dan Penggandaan	Jumlah Paket Barang Cetakan dan Penggandaan yang Disediakan	16 PAKET	65.667.920,00	12 PAKET	9.074.786,00	4 PAKET	15.581.574,00	3 PAKET	15.581.280,00	75,00	100,00	15 PAKET	24.656.066,00	93,75	37,55	KECAMATAN SUMBERMANJING WETAN	
			Jumlah barang cetakan yang disediakan	5 Jenis	16.416.980,00	5 Jenis	22.189.381,00	0 Jenis	0,00	0 Jenis	0,00	0,00	0,00	5 Jenis	22.189.381,00	100,00	135,16	KECAMATAN SUMBERMANJING WETAN	
	7.01.01.2.06.08	Fasilitasi Kunjungan Tamu	Jumlah Laporan Fasilitasi Kunjungan Tamu	48 LAPORAN	220.176.000,00	36 LAPORAN	31.025.000,00	12 LAPORAN	2.325.000,00	12 LAPORAN	2.325.000,00	100,00	100,00	48 LAPORAN	33.350.000,00	100,00	15,15	KECAMATAN SUMBERMANJING WETAN	-
			Jumlah makanan dan minuman harian Pegawai, Rapat, dan tamu yang disediakan	400 HOK	55.044.000,00	400 HOK	43.200.000,00	0 HOK	0,00	0 HOK	0,00	0,00	0,00	400 HOK	43.200.000,00	100,00	78,48	KECAMATAN SUMBERMANJING WETAN	
	7.01.01.2.06.09	Penyelenggaraan Rapat Koordinasi dan Konsultasi SKPD	Jumlah Laporan Penyelenggaraan Rapat Koordinasi dan Konsultasi SKPD	48 LAPORAN	413.300.000,00	36 LAPORAN	121.500.000,00	12 LAPORAN	53.550.000,00	12 LAPORAN	53.550.000,00	100,00	100,00	48 LAPORAN	175.050.000,00	100,00	42,35	KECAMATAN SUMBERMANJING WETAN	
			Jumlah pegawai memenuhi penugasan dinas ke dalam daerah	552 HOK	103.325.000,00	552 HOK	77.500.000,00	0 HOK	0,00	0 HOK	0,00	0,00	0,00	552 HOK	77.500.000,00	100,00	75,01	KECAMATAN SUMBERMANJING WETAN	

No	Kode	Urusan/ Bidang Urusan Pemerintahan Daerah dan Program/ Kegiatan/ Sub Kegiatan	Indikator Kinerja Program (outcome)/ Kegiatan (output)/ Sub Kegiatan	Target Rpjmd PD pada Tahun 2026 (akhir periode Rpjmd PD)		Realisasi Capaian Kinerja RKPD s/d Tahun 2024		Target kinerja dan anggaran Rkpd PD Tahun Berjalan yang dievaluasi (Tahun 2025)		Realisasi Capaian Kinerja dan Anggaran RKPD yang dievaluasi (Tahun 2025)		Tingkat Capaian Kinerja dan Realisasi Anggaran RKPD (%)		Realisasi Kinerja dan Anggaran RKPD s/d Tahun 2025		Tingkat Capaian Kinerja dan Realisasi Anggaran RPJMD s/d Tahun 2025 (%)		Perangkat Daerah Penanggung Jawab	Ket.
1	2	3	4	5		6		7		8		9 = 8/7 x 100%		10 = 6 + 8		11 = 10/5 x 100%		12	13
				K	Rp	K	Rp	K	Rp	K	Rp	K	Rp	K	Rp	K	Rp		
	7.01.01.2.07	***Pengadaan Barang Milik Daerah Penunjang Urusan Pemerintah Daerah***	***Jumlah Pengadaan Barang Milik Deaerah Penunjang Urusan Pemerintahan Daerah***	***6 dokumen***	***190.089.000,00***	***0 dokumen***	***0,00***	***1 dokumen***	***6.915.000,00***	***1 dokumen***	***6.915.000,00***	***100,00***	***100,00***	***1 dokumen***	***6.915.000,00***	***16,67***	***3,64***		
			Jumlah Unit Sarana dan Prasarana Pendukung Gedung Kantor atau Bangunan Lainnya yang Disediakan	***4 DOKUMEN***		***0 DOKUMEN***		***0 DOKUMEN***		***0 DOKUMEN***		***0,00***		***0 DOKUMEN***		***0,00***			
	7.01.01.2.07.05	Pengadaan Mebel	Jumlah mebel yang diadakan	2 Unit	6.000.000,00	0 Unit	0,00	0 Unit	0,00	0 Unit	0,00	0,00	0,00	0 Unit	0,00	0,00	0,00	KECAMATAN SUMBERMANJING WETAN	
	7.01.01.2.07.11	Pengadaan Sarana dan Prasarana Pendukung Gedung Kantor atau Bangunan Lainnya	Jumlah Unit Sarana dan Prasarana Pendukung Gedung Kantor atau Bangunan Lainnya yang Disediakan	16 unit	147.751.200,00	0 unit	0,00	1 unit	6.915.000,00	1 unit	6.915.000,00	100,00	100,00	1 unit	6.915.000,00	6,25	4,68	KECAMATAN SUMBERMANJING WETAN	
			Jumlah sarana dan prasarana gedung kantor atau bangunan lainnya yang diadakan	4 Jenis	36.337.800,00	0 Jenis	0,00	0 Jenis	0,00	0 Jenis	0,00	0,00	0,00	0 Jenis	0,00	0,00	0,00	KECAMATAN SUMBERMANJING WETAN	
	7.01.01.2.08	***Penyediaan Jasa Penunjang Urusan Pemerintahan Daerah***	***Jumlah Penyediaan Jasa Penunjang Urusan Pemerintahan Daerah***	***60 LAPORAN***	***110.080.000,00***	***48 LAPORAN***	***93.633.171,00***	***12 LAPORAN***	***35.400.000,00***	***12 LAPORAN***	***33.219.172,00***	***100,00***	***93,84***	***60 LAPORAN***	***126.852.343,00***	***100,00***	***115,24***		
	7.01.01.2.08.01	Penyediaan Jasa Surat Menyurat	Jumlah Laporan Penyediaan Jasa Surat menyurat	48 LAPORAN	41.264.000,00	36 LAPORAN	10.944.000,00	12 LAPORAN	3.600.000,00	12 LAPORAN	3.600.000,00	100,00	100,00	48 LAPORAN	14.544.000,00	100,00	35,25	KECAMATAN SUMBERMANJING WETAN	
			Jumlah registrasi surat masuk dan surat keluar	800 Buah	10.316.000,00	800 Buah	8.370.000,00	0 Buah	0,00	0 Buah	0,00	0,00	0,00	800 Buah	8.370.000,00	100,00	81,14	KECAMATAN SUMBERMANJING WETAN	
	7.01.01.2.08.02	Penyediaan Jasa Komunikasi, Sumber Daya Air dan Listrik	Jumlah Laporan Penyediaan Jasa Komunikasi, Sumber Daya Air dan Listrik yang Disediakan	48 LAPORAN	37.200.000,00	36 LAPORAN	24.139.171,00	12 LAPORAN	19.800.000,00	12 LAPORAN	17.619.172,00	100,00	88,99	48 LAPORAN	41.758.343,00	100,00	112,25	KECAMATAN SUMBERMANJING WETAN	
			Jumlah rekening jasa komunikasi, sumber daya air dan listrik yang dibayarkan dalam 1 tahun	12 Bulan	9.300.000,00	12 Bulan	7.650.000,00	0 Bulan	0,00	0 Bulan	0,00	0,00	0,00	12 Bulan	7.650.000,00	100,00	82,26	KECAMATAN SUMBERMANJING WETAN	
	7.01.01.2.08.04	Penyediaan Jasa Pelayanan Umum Kantor	Jumlah Laporan Penyediaan Jasa Pelayanan Umum Kantor yang Disediakan	48 LAPORAN	9.600.000,00	36 LAPORAN	26.450.000,00	12 LAPORAN	12.000.000,00	12 LAPORAN	12.000.000,00	100,00	100,00	48 LAPORAN	38.450.000,00	100,00	400,52	KECAMATAN SUMBERMANJING WETAN	
			Jumlah jasa pelayanan umum kantor yang disediakan	24 Orang/kali	2.400.000,00	24 Orang/kali	16.080.000,00	0 Orang/kali	0,00	0 Orang/kali	0,00	0,00	0,00	24 Orang/kali	16.080.000,00	100,00	670,00	KECAMATAN SUMBERMANJING WETAN	
	7.01.01.2.09	***Pemeliharaan Barang Milik Daerah Penunjang Urusan Pemerintahan Daerah***	***Jumlah Barang yang di Pelihara Milik Daerah Penunjang Urusan Pemerintahan Daerah.***	***80 unit***	***254.960.000,00***	***64 unit***	***90.695.500,00***	***16 unit***	***12.349.000,00***	***16 unit***	***8.359.999,00***	***100,00***	***67,70***	***80 unit***	***99.055.499,00***	***100,00***	***38,85***		
			Jumlah Barang yang di Pelihara Milik Daerah Penunjang Urusan Pemerintahan Daerah	***20 unit***		***20 unit***		***0 unit***		***0 unit***		***0,00***		***20 unit***		***100,00***			
	7.01.01.2.09.01	Penyediaan Jasa Pemeliharaan, Biaya Pemeliharaan dan Pajak Kendaraan Perorangan Dinas atau Kendaraan Dinas Jabatan	Jumlah Kendaraan Perorangan Dinas atau Kendaraan Dinas Jabatan yang Dipelihara dan dibayarkan Pajaknya	12 UNIT	80.928.000,00	5 UNIT	34.646.000,00	3 UNIT	9.159.000,00	3 UNIT	5.169.999,00	100,00	56,45	8 UNIT	39.815.999,00	66,67	49,20	KECAMATAN SUMBERMANJING WETAN	
			Jumlah kendaraan roda empat dan kendaraan roda dua yang dipelihara rutin dan berkala	7 Unit	20.232.000,00	7 Unit	21.046.000,00	0 Unit	0,00	0 Unit	0,00	0,00	0,00	7 Unit	21.046.000,00	100,00	104,02	KECAMATAN SUMBERMANJING WETAN	
	7.01.01.2.09.06	Pemeliharaan Peralatan dan Mesin Lainnya	Jumlah Peralatan dan Mesin Lainnya yang Dipelihara	44 UNIT	11.052.000,00	22 UNIT	2.900.000,00	33 UNIT	0,00	0 UNIT	0,00	0,00	0,00	22 UNIT	2.900.000,00	50,00	26,24	KECAMATAN SUMBERMANJING WETAN	-
			Jumlah Peralatan Gedung Kantoryang dipelihara Rutin/Berkala	11 Jenis	2.763.000,00	11 Jenis	4.106.500,00	0 Jenis	0,00	0 Jenis	0,00	0,00	0,00	11 Jenis	4.106.500,00	100,00	148,62	KECAMATAN SUMBERMANJING WETAN	
	7.01.01.2.09.09	Pemeliharaan/Rehabilitasi Gedung Kantor dan Bangunan Lainnya	Jumlah Gedung Kantor dan Bangunan Lainnya yang Dipelihara/Direhabilitasi	8 unit	111.988.000,00	2 unit	0,00	2 unit	3.190.000,00	2 unit	3.190.000,00	100,00	100,00	4 unit	3.190.000,00	50,00	2,85	KECAMATAN SUMBERMANJING WETAN	
			Jumlah gedung kantor yang dipelihara Rutin/Berkala	11 Unit	27.997.000,00	11 Unit	27.997.000,00	0 Unit	0,00	0 Unit	0,00	0,00	0,00	11 Unit	27.997.000,00	100,00	100,00	KECAMATAN SUMBERMANJING WETAN	
291	**7.01.02**	**PROGRAM PENYELENGGARAAN PEMERINTAHAN DAN PELAYANAN PUBLIK**	**Persentase penyelenggaraan pemerintahan dan pelayanan publik dalam satu tahun (%)**	**100%**	**3.670.200.000,00**	**100%**	**817.821.254,00**	**100%**	**244.243.680,00**	**100%**	**227.869.480,00**	**100,00**	**93,30**	**100%**	**1.045.690.734,00**	**100,00**	**28,49**		
	7.01.02.2.03	***Koordinasi Pemeliharaan Prasarana dan Sarana Pelayanan Umum***	***Jumlah laporan Koordinasi Penyelenggaraan Pemerintahan di Tingkat Kecamatan.***	***57 LAPORAN***	***3.648.250.000,00***	***42 LAPORAN***	***808.078.734,00***	***14 LAPORAN***	***241.040.500,00***	***15 LAPORAN***	***224.666.300,00***	***107,14***	***93,21***	***57 LAPORAN***	***1.032.745.034,00***	***100,00***	***28,31***		
			Jumlah Laporan Koordinasi/Sinergi Perencanaan dan Pelaksanaan Kegiatan Pemerintahan dengan Perangkat Daerah dan Instansi Vertikal Terkait	***45 kegiatan***		***45 kegiatan***		***0 kegiatan***		***0 kegiatan***		***0,00***		***45 kegiatan***		***100,00***			
	7.01.02.2.03.01	Koordinasi/Sinergi dengan Perangkat Daerah dan/atau Instansi Vertikal yang terkait dalam Pemeliharaan Sarana dan Prasarana Pelayanan Umum	Jumlah Laporan Koordinasi/Sinergi Perencanaan dan Pelaksanaan Kegiatan Pemerintahan dengan Perangkat Daerah dan Instansi Vertikal Terkait	56 laporan	2.918.600.000,00	42 laporan	536.354.640,00	14 laporan	241.040.500,00	15 laporan	224.666.300,00	107,14	93,21	57 laporan	761.020.940,00	101,79	26,07	KECAMATAN SUMBERMANJING WETAN	
			Jumlah Penyelenggaraan Kegiatan Pemberdayaan Masyarakat di Wilayah Kecamatan	45 kegiatan	729.650.000,00	13 kegiatan	271.724.094,00	0 kegiatan	0,00	0 kegiatan	0,00	0,00	0,00	13 kegiatan	271.724.094,00	28,89	37,24	KECAMATAN SUMBERMANJING WETAN	

No	Kode	Urusan/ Bidang Urusan Pemerintahan Daerah dan Program/ Kegiatan/ Sub Kegiatan	Indikator Kinerja Program (outcome)/ Kegiatan (output)/ Sub Kegiatan	Target Rpjmd PD pada Tahun 2026 (akhir periode Rpjmd PD)		Realisasi Capaian Kinerja RKPD s/d Tahun 2024		Target kinerja dan anggaran Rkpd PD Tahun Berjalan yang dievaluasi (Tahun 2025)		Realisasi Capaian Kinerja dan Anggaran RKPD yang dievaluasi (Tahun 2025)		Tingkat Capaian Kinerja dan Realisasi Anggaran RKPD (%)		Realisasi Kinerja dan Anggaran RKPD s/d Tahun 2025		Tingkat Capaian Kinerja dan Realisasi Anggaran RPJMD s/d Tahun 2025 (%)		Perangkat Daerah Penanggung Jawab	Ket.
1	2	3	4	5		6		7		8		9 = 8/7 x 100%		10 = 6 + 8		11 = 10/5 x 100%		12	13
				K	Rp	K	Rp	K	Rp	K	Rp	K	Rp	K	Rp	K	Rp		
	7.01.02.2.04	*Pelaksanaan Urusan Pemerintahan yang Dilimpahkan kepada Camat*	*Jumlah laporan Pelaksanaan Urusan Pemerintahan yang Dilimpahkan Kepada Camat*	*48 LAPORAN*	*21.950.000,00*	*24 LAPORAN*	*9.742.520,00*	*12 LAPORAN*	*3.203.180,00*	*12 LAPORAN*	*3.203.180,00*	*100,00*	*100,00*	*36 LAPORAN*	*12.945.700,00*	*75,00*	*58,98*		
			Jumlah Kegiatan Pelaksanaan Urusan Pemerintahan yang Dilimpahkan Kepada Camat	*12 dokumen*		*12 dokumen*		*0 dokumen*		*0 dokumen*		*0,00*		*12 dokumen*		*100,00*			
	7.01.02.2.04.03	Pelaksanaan Urusan Pemerintahan yang terkait dengan Kewenangan Lain yang Dilimpahkan	Jumlah Laporan Pelaksanaan Kewenangan Lain yang Dilimpahkan	48 LAPORAN	17.560.000,00	36 LAPORAN	4.760.520,00	12 LAPORAN	3.203.180,00	12 LAPORAN	3.203.180,00	100,00	100,00	48 LAPORAN	7.963.700,00	100,00	45,35	KECAMATAN SUMBERMANJING WETAN	-
			Jumlah Pelayanan Administrasi umum dan Kependudukan	1500 Berkas	4.390.000,00	1500 Berkas	4.982.000,00	0 Berkas	0,00	0 Berkas	0,00	0,00	0,00	1500 Berkas	4.982.000,00	100,00	113,49	KECAMATAN SUMBERMANJING WETAN	
292	**7.01.05**	**PROGRAM PENYELENGGARAAN URUSAN PEMERINTAHAN UMUM**	**Persentase penyelenggaraan urusan pemerintahan umum yang dilaksanakan dalam satu tahun (%)**	**100%**	**25.000.000,00**	**100%**	**17.000.000,00**	**100%**	**3.150.000,00**	**100%**	**3.150.000,00**	**100,00**	**100,00**	**100%**	**20.150.000,00**	**100,00**	**80,60**		
	7.01.05.2.01	*Penyelenggaraan Urusan Pemerintahan Umum sesuai Penugasan Kepala Daerah*	*Jumlah Kegiatan Penyelenggaraan Urusan Pemerintahan Umum sesuai Tugas Kepala Daerah.*	*60 KEGIATAN*	*25.000.000,00*	*45 KEGIATAN*	*17.000.000,00*	*15 KEGIATAN*	*3.150.000,00*	*15 KEGIATAN*	*3.150.000,00*	*100,00*	*100,00*	*60 KEGIATAN*	*20.150.000,00*	*100,00*	*80,60*		
			Jumlah Kegiatan Penyelenggaraan Urusan Pemerintahan Umum sesuai Tugas Kepala Daerah	*1 kegiatan*		*1 kegiatan*		*0 kegiatan*		*0 kegiatan*		*0,00*		*1 kegiatan*		*100,00*			
	7.01.05.2.01.02	Fasilitasi, Koordinasi dan Pembinaan (Bimtek, Sosialisasi, Konsultasi) Wawasan Kebangsaan dan Ketahanan Nasional	Jumlah Orang yang Mengikuti Fasilitasi, Koordinasi dan Pembinaan (Bimtek, Sosialisasi, Konsultasi) Wawasan Kebangsaan dan Ketahanan Nasional	8 ORANG	20.000.000,00	6 ORANG	12.000.000,00	2 ORANG	3.150.000,00	2 ORANG	3.150.000,00	100,00	100,00	8 ORANG	15.150.000,00	100,00	75,75	KECAMATAN SUMBERMANJING WETAN	
			Jumlah kegiata Jumlah Sosialisasi Pendistribusian RASTRA pembinaan, koordinasi dan fasilitasi penyelenggaraan pemerintahan desa	15 kegiatan	5.000.000,00	15 kegiatan	5.000.000,00	0 kegiatan	0,00	0 kegiatan	0,00	0,00	0,00	15 kegiatan	5.000.000,00	100,00	100,00	KECAMATAN SUMBERMANJING WETAN	
293	**7.01.06**	**PROGRAM PEMBINAAN DAN PENGAWASAN PEMERINTAHAN DESA**	**Persentase pembinaan dan pengawasan pemerintahan desa yang dilaksanakan dalam satu tahun (%)**	**100%**	**201.300.000,00**	**100%**	**34.000.000,00**	**100%**	**5.400.000,00**	**100%**	**5.400.000,00**	**100,00**	**100,00**	**100%**	**39.400.000,00**	**100,00**	**19,57**		
	7.01.06.2.01	*Fasilitasi, Rekomendasi dan Koordinasi Pembinaan dan Pengawasan Pemerintahan Desa*	*Jumlah Rekomendasi dan Koordinasi Pembinaan dan Pengawasan Pemerintah Desa yang di fasilitasi.*	*97 LAPORAN*	*201.300.000,00*	*72 LAPORAN*	*34.000.000,00*	*24 LAPORAN*	*5.400.000,00*	*24 LAPORAN*	*5.400.000,00*	*100,00*	*100,00*	*96 LAPORAN*	*39.400.000,00*	*98,97*	*19,57*		
			Jumlah Rekomendasi dan Koordinasi Pembinaan dan Pengawasan Pemerintah Desa yang di fasilitasi	*15 kegiatan*		*15 kegiatan*		*0 kegiatan*		*0 kegiatan*		*0,00*		*15 kegiatan*		*100,00*			
	7.01.06.2.01.02	Fasilitasi Administrasi Tata Pemerintahan Desa	Jumlah dokumen yang difasilitasi dalam rangka Adminitrasi Tata Pemerintahan Desa	36 LAPORAN	82.920.000,00	24 LAPORAN	12.000.000,00	12 LAPORAN	3.150.000,00	12 LAPORAN	3.150.000,00	100,00	100,00	36 LAPORAN	15.150.000,00	100,00	18,27	KECAMATAN SUMBERMANJING WETAN	
			Jumlah Pembinaan Penyelenggaraan Pemerintahan Desa Kelurahan	15 kegiatan	5.000.000,00	15 kegiatan	5.000.000,00	0 kegiatan	0,00	0 kegiatan	0,00	0,00	0,00	15 kegiatan	5.000.000,00	100,00	100,00	KECAMATAN SUMBERMANJING WETAN	
	7.01.06.2.01.11	Fasilitasi Penyelenggaraan Ketenteraman dan Ketertiban Umum	Jumlah Dokumen Fasilitasi dalam rangka Penyelenggaraan Ketenteraman dan Ketertiban Umum	36 LAPORAN	82.920.000,00	24 LAPORAN	12.000.000,00	12 LAPORAN	2.250.000,00	12 LAPORAN	2.250.000,00	100,00	100,00	36 LAPORAN	14.250.000,00	100,00	17,19	KECAMATAN SUMBERMANJING WETAN	
			Jumlah Pengendalian Keamanan dan Ketertiban Lingkungan	15 kegiatan	30.460.000,00	15 kegiatan	5.000.000,00	0 kegiatan	0,00	0 kegiatan	0,00	0,00	0,00	15 kegiatan	5.000.000,00	100,00	16,41	KECAMATAN SUMBERMANJING WETAN	
	7.01.0.00.0.00.7.3.0000	**KECAMATAN KEPANJEN**			**38.672.494.796,00**		**17.202.947.902,00**		**10.487.752.462,00**		**8.571.566.956,00**				**25.774.514.858,00**				
294	**7.01.01**	**PROGRAM PENUNJANG URUSAN PEMERINTAHAN DAERAH KABUPATEN/KOTA**	**Persentase Pemenuhan Dukungan Manajemen Perkantoran dan Penunjang Kinerja Perangkat Daerah dalam satu Tahun**	**100%**	**30.883.751.996,00**	**100%**	**14.251.207.222,00**	**100%**	**8.489.912.897,00**	**100%**	**6.573.727.391,00**	**100,00**	**77,43**	**100%**	**20.824.934.613,00**	**100,00**	**67,43**		
	7.01.01.2.01	*Perencanaan, Penganggaran, dan Evaluasi Kinerja Perangkat Daerah*	*Jumlah Dokumen Perencanaan, Penggaran dan Kinerja Perangkat Daerah Perangkat Daerah*	*45%*	*12.680.000,00*	*27%*	*3.568.000,00*	*100%*	*1.191.120,00*	*100%*	*874.000,00*	*100,00*	*73,38*	*127%*	*4.442.000,00*	*282,22*	*35,03*		
	7.01.01.2.01.01	Penyusunan Dokumen Perencanaan Perangkat Daerah	Jumlah Dokumen Perencanaan Perangkat Daerah	16 Dokumen	1.700.000,00	3 Dokumen	1.266.000,00	2 Dokumen	405.620,00	2 Dokumen	389.000,00	100,00	95,90	5 Dokumen	1.655.000,00	31,25	97,35	KECAMATAN KEPANJEN	-
	7.01.01.2.01.02	Koordinasi dan Penyusunan Dokumen RKA-SKPD	Jumlah Dokumen RKA-SKPD dan Laporan Hasil Koordinasi Penyusunan Dokumen RKA-SKPD Kecamatan	4 Dokumen	1.700.000,00	3 Dokumen	1.191.000,00	2 Dokumen	401.000,00	2 Dokumen	250.000,00	100,00	62,34	5 Dokumen	1.441.000,00	125,00	84,76	KECAMATAN KEPANJEN	
	7.01.01.2.01.06	Koordinasi dan Penyusunan Laporan Capaian Kinerja dan Ikhtisar Realisasi Kinerja SKPD	Jumlah Laporan Capaian Kinerja dan Ikhtisar Realisasi Kinerja SKPD dan Laporan Hasil Koordinasi Penyusunan Laporan Capaian Kinerja dan Ikhtisar Realisasi Kinerja SKPD Kecamatan	16 Laporan	9.280.000,00	7 Laporan	1.111.000,00	2 Laporan	384.500,00	2 Laporan	235.000,00	100,00	61,12	9 Laporan	1.346.000,00	56,25	14,50	KECAMATAN KEPANJEN	-
	7.01.01.2.02	*Administrasi Keuangan Perangkat Daerah*	*Jumlah Pelaksanaan Kegiatan Administrasi Keuangan Perangkat Daerah sesaui aturan dan tepat waktu*	*60 Laporan*	*27.367.482.996,00*	*36 Laporan*	*12.738.616.987,00*	*12 Laporan*	*7.708.646.779,00*	*12 Laporan*	*5.854.798.402,00*	*100,00*	*75,95*	*48 Laporan*	*18.593.415.389,00*	*80,00*	*67,94*		
	7.01.01.2.02.01	Penyediaan Gaji dan Tunjangan ASN	Jumlah Orang yang Menerima Gaji dan Tunjangan ASN di Kecamatan dan semua Kelurahan	156 OB	24.538.330.580,00	78 OB	11.643.638.610,00	50 OB	7.414.699.155,00	50 OB	5.646.026.598,00	100,00	76,15	128 OB	17.289.665.208,00	82,05	70,46	KECAMATAN KEPANJEN	-
	7.01.01.2.02.02	Penyediaan Administrasi Pelaksanaan Tugas ASN	Jumlah Dokumen Hasil Penyediaan Administrasi Tugas ASN Kelurahan Ardirejo	48 Dokumen	356.256.000,00	12 Dokumen	118.940.160,00	9 Dokumen	67.171.944,00	9 Dokumen	59.171.944,00	100,00	88,09	21 Dokumen	178.112.104,00	43,75	50,00	KECAMATAN KEPANJEN	-

No	Kode	Urusan/ Bidang Urusan Pemerintahan Daerah dan Program/ Kegiatan/ Sub Kegiatan	Indikator Kinerja Program (outcome)/ Kegiatan (output)/ Sub Kegiatan	Target Rpjmd PD pada Tahun 2026 (akhir periode Rpjmd PD)		Realisasi Capaian Kinerja RKPD s/d Tahun 2024		Target kinerja dan anggaran Rkpd PD Tahun Berjalan yang dievaluasi (Tahun 2025)		Realisasi Capaian Kinerja dan Anggaran RKPD yang dievaluasi (Tahun 2025)		Tingkat Capaian Kinerja dan Realisasi Anggaran RKPD (%)		Realisasi Kinerja dan Anggaran RKPD s/d Tahun 2025		Tingkat Capaian Kinerja dan Realisasi Anggaran RPJMD s/d Tahun 2025 (%)		Perangkat Daerah Penanggung Jawab	Ket.
1	2	3	4	5		6		7		8		9 = 8/7 x 100%		10 = 6 + 8		11 = 10/5 x 100%		12	13
				K	Rp	K	Rp	K	Rp	K	Rp	K	Rp	K	Rp	K	Rp		
			Jumlah Dokumen Hasil Penyediaan Administrasi Pelaksanaan Tugas ASN Kecamatan	48 Dokumen	2.463.616.416,00	24 Dokumen	765.366.961,00	8 Dokumen	105.546.585,00	5 Dokumen	61.533.275,00	62,50	58,30	29 Dokumen	826.900.236,00	60,42	33,56	KECAMATAN KEPANJEN	-
			Jumlah Dokumen Hasil Penyediaan Administrasi Pelaksanaan Tugas ASN Kelurahan Penarukan	0 Dokumen	0,00	12 Dokumen	89.505.096,00	8 Dokumen	52.887.951,00	5 Dokumen	37.419.965,00	62,50	70,75	17 Dokumen	126.925.061,00	0,00	0,00	KECAMATAN KEPANJEN	-
			Jumlah Dokumen Hasil Penyediaan Administrasi Pelaksanaan Tugas ASN Kelurahan Kepanjen	0 Dokumen	0,00	12 Dokumen	61.270.080,00	8 Dokumen	38.235.972,00	5 Dokumen	25.613.310,00	62,50	66,99	17 Dokumen	86.883.390,00	0,00	0,00	KECAMATAN KEPANJEN	-
			Jumlah Dokumen Hasil Penyediaan Administrasi Tugas ASN Kelurahan Cepokomulyo	0 Dokumen	0,00	12 Dokumen	58.870.080,00	8 Dokumen	29.535.972,00	5 Dokumen	24.613.310,00	62,50	83,33	17 Dokumen	83.483.390,00	0,00	0,00	KECAMATAN KEPANJEN	
	7.01.01.2.02.07	Koordinasi dan Penyusunan Laporan Keuangan Bulanan/Triwulanan/Semesteran SKPD	Jumlah Laporan Keuangan Bulanan/Triwulanan/Semesteran SKPD dan Laporan Koordinasi Penyusunan Laporan Keuangan Bulanan/Triwulanan /Semesteran SKPD	16 Laporan	9.280.000,00	8 Laporan	1.026.000,00	6 Laporan	569.200,00	5 Laporan	420.000,00	83,33	73,79	13 Laporan	1.446.000,00	81,25	15,58	KECAMATAN KEPANJEN	-
	7.01.01.2.05	***Administrasi Kepegawaian Perangkat Daerah***	***Jumlah pelayanan kepegawaian perangkat daerah yang terfasilitasi dalam menunjang kinerja PD***	***10%***	***86.910.000,00***	***6%***	***103.421.600,00***	***100%***	***22.642.800,00***	***100%***	***22.216.800,00***	***100,00***	***98,12***	***106%***	***125.638.400,00***	***1.060,00***	***144,56***		
	7.01.01.2.05.02	Pengadaan Pakaian Dinas Beserta Atribut Kelengkapannya	Jumlah Paket Pakaian Dinas beserta Atribut Kelengkapan di Kecamatan Kepanjen	444 Paket	86.910.000,00	114 Paket	100.421.600,00	25 Paket	12.368.000,00	25 Paket	11.972.000,00	100,00	96,80	139 Paket	112.393.600,00	31,31	129,32	KECAMATAN KEPANJEN	-
			Jumlah Paket Pakaian Dinas beserta Atribut Kelengkapan di Kelurahan Kepanjen	0 Paket	0,00	0 Paket	0,00	14 Paket	6.330.000,00	14 Paket	6.330.000,00	100,00	100,00	14 Paket	6.330.000,00	0,00	0,00	KECAMATAN KEPANJEN	-
			Jumlah Paket Pakaian Dinas beserta Atribut Kelengkapan di Kelurahan Penarukan	0 Paket	0,00	1 Paket	3.000.000,00	12 Paket	3.614.800,00	12 Paket	3.614.800,00	100,00	100,00	13 Paket	6.614.800,00	0,00	0,00	KECAMATAN KEPANJEN	-
	7.01.01.2.05.03	Pendataan dan Pengolahan Administrasi Kepegawaian	Jumlah Dokumen Hasil Penyediaan Administrasi Pelaksanaan Tugas ASN di Kecamatan Kepanjen	0 Dokumen	0,00	0 Dokumen	0,00	12 Dokumen	330.000,00	12 Dokumen	300.000,00	100,00	90,91	12 Dokumen	300.000,00	0,00	0,00	KECAMATAN KEPANJEN	-
	7.01.01.2.06	***Administrasi Umum Perangkat Daerah***	***Jumlah Pelaksanaan Kegiatan Administrasi Umum Perangkat Daerah***	***60 Kegiatan***	***1.871.064.200,00***	***36 Kegiatan***	***837.395.245,00***	***12 Kegiatan***	***364.359.898,00***	***9 Kegiatan***	***356.547.580,00***	***75,00***	***97,86***	***45 Kegiatan***	***1.193.942.825,00***	***75,00***	***63,81***		
	7.01.01.2.06.01	Penyediaan Komponen Instalasi Listrik/Penerangan Bangunan Kantor	Jumlah Paket Komponen Instalasi Listrik/Penerangan Bangunan Kantor yang Disediakan Kecamatan	32 Paket	12.800.000,00	16 Paket	18.398.800,00	12 Paket	9.822.500,00	12 Paket	9.822.500,00	100,00	100,00	28 Paket	28.221.300,00	87,50	220,48	KECAMATAN KEPANJEN	-
	7.01.01.2.06.02	Penyediaan Peralatan dan Perlengkapan Kantor	Jumlah Paket Peralatan dan Perlengkapan Kantor yang Disediakan Kecamatan	140 Paket	609.322.000,00	39 Paket	194.861.445,00	4 Paket	59.081.698,00	4 Paket	54.525.400,00	100,00	92,29	43 Paket	249.386.845,00	30,71	40,93	KECAMATAN KEPANJEN	-
			Jumlah Paket Peralatan dan Perlengkapan Kantor yang Disediakan Kelurahan Penarukan	0 Paket	0,00	3 Paket	22.934.800,00	4 Paket	25.125.800,00	4 Paket	25.119.700,00	100,00	99,98	7 Paket	48.054.500,00	0,00	0,00	KECAMATAN KEPANJEN	-
			Jumlah Paket Peralatan dan Perlengkapan Kantor yang Disediakan Kelurahan Cepokomulyo	0 Paket	0,00	3 Paket	15.383.600,00	4 Paket	16.121.800,00	4 Paket	16.121.800,00	100,00	100,00	7 Paket	31.505.400,00	0,00	0,00	KECAMATAN KEPANJEN	-
			Jumlah Paket Peralatan dan Perlengkapan Kantor yang Disediakan Kelurahan Ardirejo	16 Paket	47.814.900,00	4 Paket	13.230.900,00	4 Paket	15.584.000,00	4 Paket	14.211.600,00	100,00	91,19	8 Paket	27.442.500,00	50,00	57,39	KECAMATAN KEPANJEN	-
			Jumlah Paket Peralatan dan Perlengkapan Kantor yang Disediakan Kelurahan Kepanjen	0 Paket	0,00	3 Paket	5.192.500,00	4 Paket	7.319.000,00	4 Paket	7.319.000,00	100,00	100,00	7 Paket	12.511.500,00	0,00	0,00	KECAMATAN KEPANJEN	-
	7.01.01.2.06.04	Penyediaan Bahan Logistik Kantor	Jumlah Paket Bahan Logistik Kantor yang disediakan kecamatan	3 Paket	105.192.000,00	3 Paket	35.064.000,00	4 Paket	28.764.000,00	4 Paket	28.764.000,00	100,00	100,00	7 Paket	63.828.000,00	233,33	60,68	KECAMATAN KEPANJEN	Realisasi Kecamatan
	7.01.01.2.06.05	Penyediaan Barang Cetakan dan Penggandaan	Jumlah Paket Barang Cetakan dan Penggandaan yang Disediakan Kecamatan	16 Paket	109.875.300,00	13 Paket	67.379.800,00	4 Paket	32.706.620,00	4 Paket	32.269.100,00	100,00	98,66	17 Paket	99.648.900,00	106,25	90,69	KECAMATAN KEPANJEN	-
			Jumlah Paket Barang Cetakan dan Penggandaan yang Disediakan Kelurahan Cepokomulyo	0 Paket	0,00	2 Paket	3.176.600,00	4 Paket	7.620.160,00	4 Paket	7.588.120,00	100,00	99,58	6 Paket	10.764.720,00	0,00	0,00	KECAMATAN KEPANJEN	-
			Jumlah Paket Barang Cetakan dan Penggandaan yang Disediakan Kelurahan Kepanjen	0 Paket	0,00	1 Paket	916.100,00	4 Paket	5.483.360,00	4 Paket	5.483.360,00	100,00	100,00	5 Paket	6.399.460,00	0,00	0,00	KECAMATAN KEPANJEN	-
			Jumlah Paket Barang Cetakan dan Penggandaan yang Disediakan Kelurahan Ardirejo	0 Paket	0,00	2 Paket	1.652.400,00	4 Paket	3.139.620,00	4 Paket	2.358.600,00	100,00	75,12	6 Paket	4.011.000,00	0,00	0,00	KECAMATAN KEPANJEN	-
			Jumlah Paket Barang Cetakan dan Penggandaan yang Disediakan Kelurahan Penarukan	0 Paket	0,00	2 Paket	1.998.000,00	4 Paket	1.805.240,00	4 Paket	1.408.300,00	100,00	78,01	6 Paket	3.406.300,00	0,00	0,00	KECAMATAN KEPANJEN	-
	7.01.01.2.06.06	Penyediaan Bahan Bacaan dan Peraturan Perundang-undangan	Jumlah Dokumen Bahan Bacaan dan Peraturan Perundang-Undangan yang Disediakan Kecamatan	48 Dokumen	16.872.000,00	20 Dokumen	6.123.300,00	12 Dokumen	2.544.000,00	12 Dokumen	2.544.000,00	100,00	100,00	32 Dokumen	8.667.300,00	66,67	51,37	KECAMATAN KEPANJEN	-
	7.01.01.2.06.07	Penyediaan Bahan/Material	Jumlah Paket Bahan/Material yang Disediakan Kelurahan Penarukan	60 Paket	51.560.000,00	16 Paket	14.909.000,00	3 Paket	12.547.100,00	3 Paket	12.467.100,00	100,00	99,36	19 Paket	27.376.100,00	31,67	53,10	KECAMATAN KEPANJEN	-
	7.01.01.2.06.08	Fasilitasi Kunjungan Tamu	Jumlah Laporan Fasilitasi Kunjungan Tamu Kelurahan Kepanjen	0 Laporan	0,00	12 Laporan	24.150.000,00	12 Laporan	22.295.000,00	12 Laporan	22.295.000,00	100,00	100,00	24 Laporan	46.445.000,00	0,00	0,00	KECAMATAN KEPANJEN	-
			Jumlah Laporan Fasilitasi Kunjungan Tamu Kelurahan Cepokomulyo	0 Laporan	0,00	12 Laporan	15.000.000,00	12 Laporan	19.050.000,00	12 Laporan	19.050.000,00	100,00	100,00	24 Laporan	34.050.000,00	0,00	0,00	KECAMATAN KEPANJEN	-
			Jumlah Laporan Fasilitasi Kunjungan Tamu Kelurahan Penarukan	0 Laporan	0,00	12 Laporan	8.400.000,00	12 Laporan	12.600.000,00	12 Laporan	12.600.000,00	100,00	100,00	24 Laporan	21.000.000,00	0,00	0,00	KECAMATAN KEPANJEN	-
			Jumlah Laporan Fasilitasi Kunjungan Tamu Kelurahan Ardirejo	0 Laporan	0,00	12 Laporan	10.000.000,00	12 Laporan	12.000.000,00	12 Laporan	12.000.000,00	100,00	100,00	24 Laporan	22.000.000,00	0,00	0,00	KECAMATAN KEPANJEN	-

No	Kode	Urusan/ Bidang Urusan Pemerintahan Daerah dan Program/ Kegiatan/ Sub Kegiatan	Indikator Kinerja Program (outcome)/ Kegiatan (output)/ Sub Kegiatan	Target Rpjmd PD pada Tahun 2026 (akhir periode Rpjmd PD)		Realisasi Capaian Kinerja RKPD s/d Tahun 2024		Target kinerja dan anggaran Rkpd PD Tahun Berjalan yang dievaluasi (Tahun 2025)		Realisasi Capaian Kinerja dan Anggaran RKPD yang dievaluasi (Tahun 2025)		Tingkat Capaian Kinerja dan Realisasi Anggaran RKPD (%)		Realisasi Kinerja dan Anggaran RKPD s/d Tahun 2025		Tingkat Capaian Kinerja dan Realisasi Anggaran RPJMD s/d Tahun 2025 (%)		Perangkat Daerah Penanggung Jawab	Ket.
1	2	3	4	5		6		7		8		9 = 8/7 x 100%		10 = 6 + 8		11 = 10/5 x 100%		12	13
				K	Rp	K	Rp	K	Rp	K	Rp	K	Rp	K	Rp	K	Rp		
			Jumlah Laporan Fasilitasi Kunjungan Tamu Kecamatan	48 Laporan	633.128.000,00	21 Laporan	154.685.000,00	12 Laporan	10.000.000,00	12 Laporan	10.000.000,00	100,00	100,00	33 Laporan	164.685.000,00	68,75	26,01	KECAMATAN KEPANJEN	-
	7.01.01.2.06.09	Penyelenggaraan Rapat Koordinasi dan Konsultasi SKPD	Jumlah Laporan Penyelenggaraan Rapat Koordinasi dan Konsultasi SKPD Kecamatan	48 Laporan	284.500.000,00	21 Laporan	170.950.000,00	12 Laporan	45.900.000,00	12 Laporan	45.750.000,00	100,00	99,67	33 Laporan	216.700.000,00	68,75	76,17	KECAMATAN KEPANJEN	-
			Jumlah Laporan Penyelenggaraan Rapat Koordinasi dan Konsultasi SKPD Kelurahan Cepokomulyo	0 Laporan	0,00	12 Laporan	38.589.000,00	12 Laporan	5.400.000,00	12 Laporan	5.400.000,00	100,00	100,00	24 Laporan	43.989.000,00	0,00	0,00	KECAMATAN KEPANJEN	-
			Jumlah Laporan Penyelenggaraan Rapat Koordinasi dan Konsultasi SKPD Kelurahan Kepanjen	0 Laporan	0,00	12 Laporan	3.750.000,00	12 Laporan	4.500.000,00	12 Laporan	4.500.000,00	100,00	100,00	24 Laporan	8.250.000,00	0,00	0,00	KECAMATAN KEPANJEN	-
			Jumlah Laporan Penyelenggaraan Rapat Koordinasi dan Konsultasi SKPD Kelurahan Ardirejo	0 Laporan	0,00	12 Laporan	5.250.000,00	12 Laporan	2.700.000,00	12 Laporan	2.700.000,00	100,00	100,00	24 Laporan	7.950.000,00	0,00	0,00	KECAMATAN KEPANJEN	-
			Jumlah Laporan Penyelenggaraan Rapat Koordinasi dan Konsultasi SKPD Kelurahan Penarukan	0 Laporan	0,00	12 Laporan	5.400.000,00	12 Laporan	2.250.000,00	12 Laporan	2.250.000,00	100,00	100,00	24 Laporan	7.650.000,00	0,00	0,00	KECAMATAN KEPANJEN	-
	7.01.01.2.07	***Pengadaan Barang Milik Daerah Penunjang Urusan Pemerintah Daerah***	***Jumlah pemenuhan barang milik daerah dalam menunjang operasional kantor***	***105 Unit***	***706.313.000,00***	***150 Unit***	***190.323.200,00***	***24 Unit***	***137.118.000,00***	***24 Unit***	***133.353.001,00***	***100,00***	***97,25***	***174 Unit***	***323.676.201,00***	***165,71***	***45,83***		
	7.01.01.2.07.06	Pengadaan Peralatan Mesin Lainnya	Jumlah Unit Peralatan dan Mesin Lainnya yang Disediakan Kecamatan	28 Unit	286.120.000,00	12 Unit	78.565.000,00	6 Unit	17.733.000,00	6 Unit	17.680.001,00	100,00	99,70	18 Unit	96.245.001,00	64,29	33,64	KECAMATAN KEPANJEN	-
	7.01.01.2.07.10	Pengadaan Sarana dan Prasarana Gedung Kantor atau Bangunan Lainnya	Jumlah Unit Sarana dan Prasarana Gedung Kantor atau Bangunan Lainnya yang Disediakan Kelurahan Cepokomulyo	24 Unit	77.688.000,00	8 Unit	25.108.200,00	8 Unit	50.093.000,00	8 Unit	46.731.000,00	100,00	93,29	16 Unit	71.839.200,00	66,67	92,47	KECAMATAN KEPANJEN	-
			Jumlah Unit Sarana dan Prasarana Gedung Kantor atau Bangunan Lainnya yang Disediakan Kelurahan Kepanjen	3 Unit	56.385.000,00	1 Unit	35.650.000,00	1 Unit	18.332.000,00	1 Unit	17.982.000,00	100,00	98,09	2 Unit	53.632.000,00	66,67	95,12	KECAMATAN KEPANJEN	-
	7.01.01.2.07.11	Pengadaan Sarana dan Prasarana Pendukung Gedung Kantor atau Bangunan Lainnya	Jumlah Unit Sarana dan Prasarana Pendukung Gedung Kantor atau Bangunan Lainnya yang Disediakan Kecamatan	28 Unit	286.120.000,00	10 Unit	51.000.000,00	9 Unit	50.960.000,00	9 Unit	50.960.000,00	100,00	100,00	19 Unit	101.960.000,00	67,86	35,64	KECAMATAN KEPANJEN	-
	7.01.01.2.08	***Penyediaan Jasa Penunjang Urusan Pemerintahan Daerah***	***Jumlah penyedia jasa penunjang operasional perkantoran yang terbayarkan dalam 1 tahun***	***60 bulan***	***316.854.000,00***	***33 bulan***	***103.602.590,00***	***12 bulan***	***100.965.000,00***	***12 bulan***	***65.171.908,00***	***100,00***	***64,55***	***45 bulan***	***168.774.498,00***	***75,00***	***53,27***		
	7.01.01.2.08.01	Penyediaan Jasa Surat Menyurat	Jumlah Laporan Penyediaan Jasa Surat Menyurat Kecamatan	48 Laporan	7.254.000,00	13 Laporan	2.148.500,00	12 Laporan	2.400.000,00	12 Laporan	1.440.000,00	100,00	60,00	25 Laporan	3.588.500,00	52,08	49,47	KECAMATAN KEPANJEN	-
	7.01.01.2.08.02	Penyediaan Jasa Komunikasi, Sumber Daya Air dan Listrik	Jumlah Laporan Penyediaan Jasa Komunikasi, Sumber Daya Air dan Listrik yang Disediakan Kecamatan	48 Laporan	309.600.000,00	21 Laporan	61.913.339,00	12 Laporan	31.500.000,00	12 Laporan	14.683.600,00	100,00	46,61	33 Laporan	76.596.939,00	68,75	24,74	KECAMATAN KEPANJEN	-
			Jumlah Laporan Penyediaan Jasa Komunikasi, Sumber Daya Air dan Listrik yang Disediakan Kelurahan Kepanjen	0 Laporan	0,00	12 Laporan	10.244.400,00	12 Laporan	17.760.000,00	12 Laporan	10.144.040,00	100,00	57,12	24 Laporan	20.388.440,00	0,00	0,00	KECAMATAN KEPANJEN	-
			Jumlah Laporan Penyediaan Jasa Komunikasi, Sumber Daya Air dan Listrik yang Disediakan Kelurahan Penarukan	0 Laporan	0,00	12 Laporan	10.606.855,00	12 Laporan	16.260.000,00	12 Laporan	11.484.680,00	100,00	70,63	24 Laporan	22.091.535,00	0,00	0,00	KECAMATAN KEPANJEN	-
			Jumlah Laporan Penyediaan Jasa Komunikasi, Sumber Daya Air dan Listrik yang Disediakan Kelurahan Cepokomulyo	0 Laporan	0,00	12 Laporan	9.304.427,00	12 Laporan	16.260.000,00	12 Laporan	14.135.088,00	100,00	86,93	24 Laporan	23.439.515,00	0,00	0,00	KECAMATAN KEPANJEN	-
			Jumlah Laporan Penyediaan Jasa Komunikasi, Sumber Daya Air dan Listrik yang Disediakan Kelurahan Ardirejo	0 Laporan	0,00	12 Laporan	6.485.069,00	12 Laporan	10.260.000,00	12 Laporan	6.759.500,00	100,00	65,88	24 Laporan	13.244.569,00	0,00	0,00	KECAMATAN KEPANJEN	-
	7.01.01.2.08.03	Penyediaan Jasa Peralatan dan Perlengkapan Kantor	Jumlah Laporan Penyediaan Jasa Peralatan dan Perlengkapan Kantor yang Disediakan Kelurahan Ardirejo	0 Laporan	0,00	7 Laporan	1.450.000,00	7 Laporan	2.175.000,00	7 Laporan	2.175.000,00	100,00	100,00	14 Laporan	3.625.000,00	0,00	0,00	KECAMATAN KEPANJEN	-
			Jumlah Laporan Penyediaan Jasa Peralatan dan Perlengkapan Kantor yang Disediakan Kelurahan Kepanjen	0 Laporan	0,00	3 Laporan	1.450.000,00	3 Laporan	4.350.000,00	3 Laporan	4.350.000,00	100,00	100,00	6 Laporan	5.800.000,00	0,00	0,00	KECAMATAN KEPANJEN	-
	7.01.01.2.09	***Pemeliharaan Barang Milik Daerah Penunjang Urusan Pemerintahan Daerah***	***Jumlah barang milik daerah penunjang urusan pemerintahan daerah yang diadakan dalam 1 tahun***	***60 bulan***	***522.447.800,00***	***21 bulan***	***274.279.600,00***	***12 bulan***	***154.989.300,00***	***12 bulan***	***140.765.700,00***	***100,00***	***90,82***	***33 bulan***	***415.045.300,00***	***55,00***	***79,44***		
	7.01.01.2.09.02	Penyediaan Jasa Pemeliharaan, Biaya Pemeliharaan, Pajak, dan Perizinan Kendaraan Dinas Operasional atau Lapangan	Jumlah Kendaraan Dinas Operasional atau Lapangan yang Dipelihara dan dibayarkan Pajak dan Perizinannya Kecamatan	76 Unit	142.558.000,00	35 Unit	101.399.600,00	16 Unit	59.142.000,00	14 Unit	47.467.500,00	87,50	80,26	49 Unit	148.867.100,00	64,47	104,43	KECAMATAN KEPANJEN	-
			Jumlah Kendaraan Dinas Operasional atau Lapangan yang Dipelihara dan dibayarkan Pajak dan Perizinannya Kelurahan Penarukan	0 Unit	0,00	4 Unit	12.074.000,00	5 Unit	11.712.500,00	5 Unit	11.712.500,00	100,00	100,00	9 Unit	23.786.500,00	0,00	0,00	KECAMATAN KEPANJEN	-
			Jumlah Kendaraan Dinas Operasional atau Lapangan yang Dipelihara dan dibayarkan Pajak dan Perizinannya Kelurahan Cepokomulyo	0 Unit	0,00	4 Unit	824.000,00	4 Unit	1.030.000,00	4 Unit	920.000,00	100,00	89,32	8 Unit	1.744.000,00	0,00	0,00	KECAMATAN KEPANJEN	-
	7.01.01.2.09.06	Pemeliharaan Peralatan dan Mesin Lainnya	Jumlah Peralatan dan mesin lainnya yang dipelihara Kecamatan	50 Unit	14.320.000,00	21 Unit	5.106.000,00	22 Unit	7.980.000,00	22 Unit	7.872.000,00	100,00	98,65	43 Unit	12.978.000,00	86,00	90,63	KECAMATAN KEPANJEN	-
			Jumlah Peralatan dan mesin lainnya yang dipelihara di Kelurahan Penarukan	0 Unit	0,00	4 Unit	2.900.000,00	4 Unit	2.900.000,00	4 Unit	2.900.000,00	100,00	100,00	8 Unit	5.800.000,00	0,00	0,00	KECAMATAN KEPANJEN	-

No	Kode	Urusan/ Bidang Urusan Pemerintahan Daerah dan Program/ Kegiatan/ Sub Kegiatan	Indikator Kinerja Program (outcome)/ Kegiatan (output)/ Sub Kegiatan	Target Rpjmd PD pada Tahun 2026 (akhir periode Rpjmd PD)		Realisasi Capaian Kinerja RKPD s/d Tahun 2024		Target kinerja dan anggaran Rkpd PD Tahun Berjalan yang dievaluasi (Tahun 2025)		Realisasi Capaian Kinerja dan Anggaran RKPD yang dievaluasi (Tahun 2025)		Tingkat Capaian Kinerja dan Realisasi Anggaran RKPD (%)		Realisasi Kinerja dan Anggaran RKPD s/d Tahun 2025		Tingkat Capaian Kinerja dan Realisasi Anggaran RPJMD s/d Tahun 2025 (%)		Perangkat Daerah Penanggung Jawab	Ket.
1	2	3	4	5		6		7		8		9 = 8/7 x 100%		10 = 6 + 8		11 = 10/5 x 100%		12	13
				K	Rp	K	Rp	K	Rp	K	Rp	K	Rp	K	Rp	K	Rp		
	7.01.01.2.09.09	Pemeliharaan/Rehabilitasi Gedung Kantor dan Bangunan Lainnya	Jumlah Gedung Kantor dan Bangunan Lainnya yang Dipelihara/Direhabilitasi Kecamatan	48 Unit	341.452.800,00	23 Unit	131.216.000,00	3 Unit	48.114.900,00	3 Unit	46.581.800,00	100,00	96,81	26 Unit	177.797.800,00	54,17	52,07	KECAMATAN KEPANJEN	-
	7.01.01.2.09.10	Pemeliharaan/Rehabilitasi Sarana dan Prasarana Gedung Kantor atau Bangunan Lainnya	Jumlah Sarana dan Prasarana Gedung Kantor atau Bangunan Lainnya yang dipelihara dalam satu tahun Kelurahan Kepanjen	18 unit	24.117.000,00	18 unit	10.506.300,00	4 unit	12.313.600,00	4 unit	12.313.600,00	100,00	100,00	22 unit	22.819.900,00	122,22	94,62	KECAMATAN KEPANJEN	
			Jumlah Sarana dan Prasarana Gedung Kantor atau Bangunan Lainnya yang Dipelihara/Direhabilitasi Kelurahan Ardirejo	0 Unit	0,00	4 Unit	8.713.700,00	4 Unit	9.094.300,00	4 Unit	8.437.300,00	100,00	92,78	8 Unit	17.151.000,00	0,00	0,00	KECAMATAN KEPANJEN	-
			Jumlah Sarana dan Prasarana Gedung Kantor atau Bangunan Lainnya yang Dipelihara/Direhabilitasi Kelurahan Cepokomulyo	0 Unit	0,00	4 Unit	1.540.000,00	4 Unit	2.702.000,00	4 Unit	2.561.000,00	100,00	94,78	8 Unit	4.101.000,00	0,00	0,00	KECAMATAN KEPANJEN	-
295	**7.01.02**	**PROGRAM PENYELENGGARAAN PEMERINTAHAN DAN PELAYANAN PUBLIK**	**Persentase pemenuhan dukungan manajemen perkantoran dan penunjang kinerja perangkat daerah dalam satu tahun(%)**	**100%**	**2.941.388.000,00**	**100%**	**657.371.000,00**	**100%**	**315.651.000,00**	**100%**	**315.651.000,00**	**100,00**	**100,00**	**100%**	**973.022.000,00**	**100,00**	**33,08**		
	7.01.02.2.01	***Koordinasi Penyelenggaraan Kegiatan Pemerintahan di Tingkat Kecamatan***	***Jumlah Kegiatan Koordinasi Penyelenggaraan Kegiatan Pemerintahan di Tingkat Kecamatan***	***60 bulan***	***2.900.200.000,00***	***24 bulan***	***628.235.000,00***	***12 bulan***	***304.320.000,00***	***12 bulan***	***304.320.000,00***	***100,00***	***100,00***	***36 bulan***	***932.555.000,00***	***60,00***	***32,15***		
	7.01.02.2.01.01	Koordinasi/Sinergi Perencanaan dan Pelaksanaan Kegiatan Pemerintahan dengan Perangkat Daerah dan Instansi Vertikal Terkait	Jumlah Koordinasi/Sinergi Perencanaan dan Pelaksanaan Kegiatan Pemerintahan dengan Perangkat Daerah dan Instansi Vertikal Terkait Kecamatan	88 Laporan	2.900.200.000,00	41 Laporan	628.235.000,00	16 Laporan	304.320.000,00	16 Laporan	304.320.000,00	100,00	100,00	57 Laporan	932.555.000,00	64,77	32,15	KECAMATAN KEPANJEN	-
	7.01.02.2.04	***Pelaksanaan Urusan Pemerintahan yang Dilimpahkan kepada Camat***	***Jumlah pelaksanaan urusan pemerintahan yang dilimpahkan kepada Camat***	***60 bulan***	***41.188.000,00***	***36 bulan***	***29.136.000,00***	***12 bulan***	***11.331.000,00***	***12 bulan***	***11.331.000,00***	***100,00***	***100,00***	***48 bulan***	***40.467.000,00***	***80,00***	***98,25***		
	7.01.02.2.04.03	Pelaksanaan Urusan Pemerintahan yang terkait dengan Kewenangan Lain yang Dilimpahkan	Jumlah Laporan Pelaksanaan Kewenangan Lain yang Dilimpahkan Kecamatan	16 Laporan	41.188.000,00	7 Laporan	29.136.000,00	3 Laporan	11.331.000,00	3 Laporan	11.331.000,00	100,00	100,00	10 Laporan	40.467.000,00	62,50	98,25	KECAMATAN KEPANJEN	-
296	**7.01.03**	**PROGRAM PEMBERDAYAAN MASYARAKAT DESA DAN KELURAHAN**	**Persentase Pelaksanaan Pemberdayaan Kelurahan yang diselenggarakan dalam 1 tahun**	**100%**	**4.793.850.800,00**	**100%**	**2.197.728.980,00**	**100%**	**1.636.342.425,00**	**100%**	**1.636.342.425,00**	**100,00**	**100,00**	**100%**	**3.834.071.405,00**	**100,00**	**79,98**		
	7.01.03.2.02	***Kegiatan Pemberdayaan Kelurahan***	***Jumlah kegiatan pemberdayaan kelurahan***	***60 Kegiatan***	***4.793.850.800,00***	***36 Kegiatan***	***2.197.728.980,00***	***12 Kegiatan***	***1.636.342.425,00***	***12 Kegiatan***	***1.636.342.425,00***	***100,00***	***100,00***	***48 Kegiatan***	***3.834.071.405,00***	***80,00***	***79,98***		
	7.01.03.2.02.02	Pembangunan Sarana dan Prasarana Kelurahan	Jumlah Sarana dan Prasarana Kelurahan yang Terbangun di Kelurahan Cepokomulyo	12 Unit	600.000.000,00	4 Unit	198.501.500,00	4 Unit	201.498.500,00	4 Unit	201.498.500,00	100,00	100,00	8 Unit	400.000.000,00	66,67	66,67	KECAMATAN KEPANJEN	-
			Jumlah Sarana dan Prasarana Kelurahan yang Terbangun di Kelurahan Ardirejo	9 UNIT	0,00	4 UNIT	182.660.750,00	3 UNIT	224.256.250,00	3 UNIT	224.256.250,00	100,00	100,00	7 UNIT	406.917.000,00	77,78	0,00	KECAMATAN KEPANJEN	-
			Jumlah Sarana dan Prasarana Kelurahan yang Terbangun di Kelurahan Kepanjen	9 Unit	600.000.000,00	4 Unit	218.849.750,00	3 Unit	200.000.000,00	3 Unit	200.000.000,00	100,00	100,00	7 Unit	418.849.750,00	77,78	69,81	KECAMATAN KEPANJEN	-
			Jumlah Sarana dan Prasarana Kelurahan yang Terbangun di Kelurahan Penarukan	3 Unit	600.000.000,00	1 Unit	201.958.600,00	2 Unit	200.012.975,00	2 Unit	200.012.975,00	100,00	100,00	3 Unit	401.971.575,00	100,00	67,00	KECAMATAN KEPANJEN	-
	7.01.03.2.02.03	Pemberdayaan Masyarakat di Kelurahan	Jumlah Pokmas dan Ormas yang Melaksanakan Pemberdayaan Masyarakat di Kelurahan Kepanjen	12 Pokmas/Ormas	819.000.000,00	4 Pokmas/Ormas	273.000.000,00	4 Pokmas/Ormas	274.027.500,00	4 Pokmas/Ormas	274.027.500,00	100,00	100,00	8 Pokmas/Ormas	547.027.500,00	66,67	66,79	KECAMATAN KEPANJEN	-
			Jumlah Pokmas dan Ormas yang Melaksanakan Pemberdayaan Masyarakat di Kelurahan Penarukan	24 Pokmas/Ormas	1.304.904.800,00	12 Pokmas/Ormas	822.247.300,00	4 Pokmas/Ormas	163.585.000,00	4 Pokmas/Ormas	163.585.000,00	100,00	100,00	16 Pokmas/Ormas	985.832.300,00	66,67	75,55	KECAMATAN KEPANJEN	-
			Jumlah Pokmas dan Ormas yang Melaksanakan Pemberdayaan Masyarakat di Kelurahan Ardirejo	9 Pokmas/Ormas	314.946.000,00	3 Pokmas/Ormas	115.575.000,00	3 Pokmas/Ormas	189.627.200,00	3 Pokmas/Ormas	189.627.200,00	100,00	100,00	6 Pokmas/Ormas	305.202.200,00	66,67	96,91	KECAMATAN KEPANJEN	-
			umlah Pokmas dan Ormas yang Melaksanakan Pemberdayaan Masyarakat di Kelurahan Cepokomulyo	9 Pokmas/Ormas	555.000.000,00	3 Pokmas/Ormas	184.936.080,00	3 Pokmas/Ormas	183.335.000,00	3 Pokmas/Ormas	183.335.000,00	100,00	100,00	6 Pokmas/Ormas	368.271.080,00	66,67	66,36	KECAMATAN KEPANJEN	-
297	**7.01.04**	**PROGRAM KOORDINASI KETENTRAMAN DAN KETERTIBAN UMUM**	**Persentase Kegiatan Koordinasi Ketentraman dan Ketertiban Umum**	**100%**	**31.680.000,00**	**100%**	**40.720.000,00**	**100%**	**13.000.000,00**	**100%**	**13.000.000,00**	**100,00**	**100,00**	**100%**	**53.720.000,00**	**100,00**	**169,57**		
	7.01.04.2.01	***Koordinasi Upaya Penyelenggaraan Ketenteraman dan Ketertiban Umum***	***Jumlah koordinasi upaya penyelenggaraan ketentraman dan ketertiban umum yang dilaksanakan dalam satu tahun***	***60 bulan***	***31.680.000,00***	***30 bulan***	***40.720.000,00***	***12 bulan***	***13.000.000,00***	***12 bulan***	***13.000.000,00***	***100,00***	***100,00***	***42 bulan***	***53.720.000,00***	***70,00***	***169,57***		
	7.01.04.2.01.01	Sinergitas dengan Kepolisian Negara Republik Indonesia, Tentara Nasional Indonesia dan Instansi Vertikal di Wilayah Kecamatan	Jumlah Laporan Hasil Sinergitas dengan Kepolisian Negara Republik Indonesia, Tentara Nasional Indonesia dan Instansi Vertikal di kecamatan	24 Laporan	31.680.000,00	6 Laporan	40.720.000,00	5 Laporan	13.000.000,00	5 Laporan	13.000.000,00	100,00	100,00	11 Laporan	53.720.000,00	45,83	169,57	KECAMATAN KEPANJEN	-
298	**7.01.05**	**PROGRAM PENYELENGGARAAN URUSAN PEMERINTAHAN UMUM**	**persentase Penyelenggaraan Urusan Pemerintahan Umum yang dilaksanakan dalam satu tahun**	**100%**	**9.504.000,00**	**100%**	**24.893.000,00**	**100%**	**7.993.000,00**	**95%**	**7.993.000,00**	**95,00**	**100,00**	**100%**	**32.886.000,00**	**100,00**	**346,02**		
	7.01.05.2.01	***Penyelenggaraan Urusan Pemerintahan Umum sesuai Penugasan Kepala Daerah***	***Jumlah penyelenggaraan urusan pemerintahan umum sesuai penugasan kepala daerah yang dilaksanakan dalam satu tahun***	***60 bulan***	***9.504.000,00***	***36 bulan***	***24.893.000,00***	***6 bulan***	***7.993.000,00***	***6 bulan***	***7.993.000,00***	***100,00***	***100,00***	***42 bulan***	***32.886.000,00***	***70,00***	***346,02***		

No	Kode	Urusan/ Bidang Urusan Pemerintahan Daerah dan Program/ Kegiatan/ Sub Kegiatan	Indikator Kinerja Program (outcome)/ Kegiatan (output)/ Sub Kegiatan	Target Rpjmd PD pada Tahun 2026 (akhir periode Rpjmd PD)		Realisasi Capaian Kinerja RKPD s/d Tahun 2024		Target kinerja dan anggaran Rkpd PD Tahun Berjalan yang dievaluasi (Tahun 2025)		Realisasi Capaian Kinerja dan Anggaran RKPD yang dievaluasi (Tahun 2025)		Tingkat Capaian Kinerja dan Realisasi Anggaran RKPD (%)		Realisasi Kinerja dan Anggaran RKPD s/d Tahun 2025		Tingkat Capaian Kinerja dan Realisasi Anggaran RPJMD s/d Tahun 2025 (%)		Perangkat Daerah Penanggung Jawab	Ket.
1	2	3	4	5		6		7		8		9 = 8/7 x 100%		10 = 6 + 8		11 = 10/5 x 100%		12	13
				K	Rp	K	Rp	K	Rp	K	Rp	K	Rp	K	Rp	K	Rp		
	7.01.05.2.01.02	Fasilitasi, Koordinasi dan Pembinaan (Bimtek, Sosialisasi, Konsultasi) Wawasan Kebangsaan dan Ketahanan Nasional	Jumlah Orang yang Mengikuti Fasilitasi, Koordinasi dan Pembinaan (Bimtek, Sosialisasi, Konsultasi) Wawasan Kebangsaan dan Ketahanan Nasional di Kecamatan	960 Orang	9.504.000,00	630 Orang	24.893.000,00	270 Orang	7.993.000,00	270 Orang	7.993.000,00	100,00	100,00	900 Orang	32.886.000,00	93,75	346,02	KECAMATAN KEPANJEN	-
299	**7.01.06**	**PROGRAM PEMBINAAN DAN PENGAWASAN PEMERINTAHAN DESA**	**Persentase PenyelePersentase Pembinaan dan Pengawasan Pemerintahan Desa yang dilaksanakan dalam satu tahun**	**100%**	**12.320.000,00**	**100%**	**31.027.700,00**	**100%**	**24.853.140,00**	**100%**	**24.853.140,00**	**100,00**	**100,00**	**100%**	**55.880.840,00**	**100,00**	**453,58**		
	7.01.06.2.01	***Fasilitasi, Rekomendasi dan Koordinasi Pembinaan dan Pengawasan Pemerintahan Desa***	***Jumlah fasilitasi, rekomendasi dan koordinasi pembinaan dan pengawasan pemerintahan desa yang dilaksanakan dalam satu tahun***	***60 bulan***	***12.320.000,00***	***36 bulan***	***31.027.700,00***	***12 bulan***	***24.853.140,00***	***12 bulan***	***24.853.140,00***	***100,00***	***100,00***	***48 bulan***	***55.880.840,00***	***80,00***	***453,58***		
	7.01.06.2.01.02	Fasilitasi Administrasi Tata Pemerintahan Desa	Jumlah Dokumen yang Difasilitasi dalam rangka Administrasi Tata Pemerintahan Desa di Kecamatan	24 Dokumen	12.320.000,00	9 Dokumen	31.027.700,00	3 Dokumen	15.221.640,00	3 Dokumen	15.221.640,00	100,00	100,00	12 Dokumen	46.249.340,00	50,00	375,40	KECAMATAN KEPANJEN	-
	7.01.06.2.01.13	Fasilitasi Penyusunan Perencanaan Pembangunan Partisipatif	Jumlah Dokumen Fasilitasi dalam rangka Perencanaan Pembangunan Partisipatif	0 Dokumen	0,00	0 Dokumen	0,00	1 Dokumen	9.631.500,00	1 Dokumen	9.631.500,00	100,00	100,00	1 Dokumen	9.631.500,00	0,00	0,00	KECAMATAN KEPANJEN	-
	7.01.0.00.0.00.74.0000	**KECAMATAN PAKISAJI**			**18.219.041.865,00**		**8.413.910.192,00**		**3.020.549.517,00**		**2.648.736.336,00**				**11.062.646.528,00**				
300	**7.01.01**	**PROGRAM PENUNJANG URUSAN PEMERINTAHAN DAERAH KABUPATEN/KOTA**	**Persentase pemenuhan dukungan manajemen perkantoran dan penunjang kinerja perangkat daerah dalam satu tahun (%)**	**100%**	**14.358.807.865,00**	**95,31%**	**7.433.497.632,00**	**100%**	**2.716.005.517,00**	**100%**	**2.377.707.756,00**	**100,00**	**87,54**	**100%**	**9.811.205.388,00**	**100,00**	**68,33**		
	7.01.01.2.01	***Perencanaan, Penganggaran, dan Evaluasi Kinerja Perangkat Daerah***	***Jumlah dokumen perencanaan, penganggaran, dan evaluasi kinerja yang disusun sesuai aturan dan tepat waktu***	***42 Dokumen***	***5.040.000,00***	***22 Dokumen***	***4.666.800,00***	***10 Dokumen***	***2.001.090,00***	***10 Dokumen***	***2.000.790,00***	***100,00***	***99,99***	***32 Dokumen***	***6.667.590,00***	***76,19***	***132,29***		
	7.01.01.2.01.01	Penyusunan Dokumen Perencanaan Perangkat Daerah	Jumlah dokumen perencanaan perangkat daerah	9 Dokumen	840.000,00	4 Dokumen	730.800,00	2 Dokumen	490.020,00	2 Dokumen	490.020,00	100,00	100,00	6 Dokumen	1.220.820,00	66,67	145,34	KECAMATAN PAKISAJI	-
			Jumlah dokumen Rencana Strategis dan/atau Rencana Kerja dan Perubahan Rencana Strategis dan/atau Rencana Kerja yang disusun tepat waktu	2 Dokumen	336.000,00	2 Dokumen	336.800,00	0 Dokumen	0,00	0 Dokumen	0,00	0,00	0,00	2 Dokumen	336.800,00	100,00	100,24	KECAMATAN PAKISAJI	-
	7.01.01.2.01.02	Koordinasi dan Penyusunan Dokumen RKA-SKPD	Jumlah dokumen RKA-SKPD dan Laporan Hasil Koordinasi Penyusunan Dokumen RKA-SKPD	4 Dokumen	672.000,00	2 Dokumen	562.400,00	1 Dokumen	245.010,00	1 Dokumen	245.010,00	100,00	100,00	3 Dokumen	807.410,00	75,00	120,15	KECAMATAN PAKISAJI	-
			Jumlah dokumen RKA-SKPD disusun sesuai ketentuan dan tepat waktu	1 Dokumen	168.000,00	1 Dokumen	168.400,00	0 Dokumen	0,00	0 Dokumen	0,00	0,00	0,00	1 Dokumen	168.400,00	100,00	100,24	KECAMATAN PAKISAJI	
	7.01.01.2.01.03	Koordinasi dan Penyusunan Dokumen Perubahan RKA-SKPD	Jumlah dokumen Perubahan RKA-SKPD dan Laporan hasil Koordinasi Penyusunan Dokumen Perubahan RKA-SKPD	4 Dokumen	672.000,00	2 Dokumen	562.400,00	1 Dokumen	245.010,00	1 Dokumen	245.010,00	100,00	100,00	3 Dokumen	807.410,00	75,00	120,15	KECAMATAN PAKISAJI	-
			Jumlah dokumen Perubahan RKA disusun sesuai ketentuan dan tepat waktu	1 Dokumen	168.000,00	1 Dokumen	168.400,00	0 Dokumen	0,00	0 Dokumen	0,00	0,00	0,00	1 Dokumen	168.400,00	100,00	100,24	KECAMATAN PAKISAJI	-
	7.01.01.2.01.04	Koordinasi dan Penyusunan DPA-SKPD	Jumlah dokumen DPA-SKPD dan Laporan Hasil Koordinasi Penyusunan Dokumen DPA-SKPD	4 Dokumen	672.000,00	2 Dokumen	562.400,00	1 Dokumen	396.000,00	1 Dokumen	396.000,00	100,00	100,00	3 Dokumen	958.400,00	75,00	142,62	KECAMATAN PAKISAJI	-
			Jumlah dokumen DPA-SKPD disusun sesuai ketentuan dan tepat waktu	1 Dokumen	168.000,00	1 Dokumen	168.400,00	0 Dokumen	0,00	0 Dokumen	0,00	0,00	0,00	1 Dokumen	168.400,00	100,00	100,24	KECAMATAN PAKISAJI	
	7.01.01.2.01.05	Koordinasi dan Penyusunan Perubahan DPA-SKPD	Jumlah dokumen Perubahan DPA-SKPD dan Laporan Hasil Koordinasi Penyusunan Dokumen Perubahan DPA-SKPD	4 Dokumen	672.000,00	2 Dokumen	562.400,00	1 Dokumen	245.010,00	1 Dokumen	245.010,00	100,00	100,00	3 Dokumen	807.410,00	75,00	120,15	KECAMATAN PAKISAJI	
			Jumlah dokumen Perubahan DPA-SKPD disusun sesuai ketentuan dan tepat waktu	1 Dokumen	168.000,00	1 Dokumen	168.400,00	0 Dokumen	0,00	0 Dokumen	0,00	0,00	0,00	1 Dokumen	168.400,00	100,00	100,24	KECAMATAN PAKISAJI	
	7.01.01.2.01.06	Koordinasi dan Penyusunan Laporan Capaian Kinerja dan Ikhtisar Realisasi Kinerja SKPD	Jumlah laporan capaian kinerja dan ikhtisar realisasi kinerja SKPD dan laporan hasil koordinasi penyusunan laporan capaian kinerja dan ikhtisar realisasi kinerja SKPD	12 Laporan	504.000,00	4 Laporan	676.000,00	4 Laporan	380.040,00	4 Laporan	379.740,00	100,00	99,92	8 Laporan	1.055.740,00	66,67	209,47	KECAMATAN PAKISAJI	-
	7.01.01.2.02	***Administrasi Keuangan Perangkat Daerah***	***Jumlah pemenuhan kinerja pelayanan keuangan perangkat daerah disusun sesuai aturan dan tepat waktu***	***48 Dokumen***	***12.800.684.405,00***	***28 Dokumen***	***6.678.630.940,00***	***12 Dokumen***	***2.492.689.915,00***	***12 Dokumen***	***2.168.404.773,00***	***100,00***	***86,99***	***40 Dokumen***	***8.847.035.713,00***	***83,33***	***69,11***		
	7.01.01.2.02.01	Penyediaan Gaji dan Tunjangan ASN	Jumlah orang yang menerima gaji dan tunjangan ASN	56 OB	9.226.499.092,00	300 OB	4.146.448.826,00	16 OB	2.382.744.163,00	16 OB	2.070.604.555,00	100,00	86,90	316 OB	6.217.053.381,00	564,29	67,38	KECAMATAN PAKISAJI	-
			Jumlah ASN yang menerima gaji dan tunjangan dalam satu tahun	180 OB	2.306.624.773,00	168 OB	1.996.820.937,00	0 OB	0,00	0 OB	0,00	0,00	0,00	168 OB	1.996.820.937,00	93,33	86,57	KECAMATAN PAKISAJI	-
	7.01.01.2.02.02	Penyediaan Administrasi Pelaksanaan Tugas ASN	Jumlah dokumen hasil penyediaan administrasi pelaksanaan tugas ASN	48 Dokumen	1.013.376.432,00	24 Dokumen	301.046.813,00	12 Dokumen	108.775.902,00	9 Dokumen	96.630.578,00	75,00	88,83	33 Dokumen	397.677.391,00	68,75	39,24	KECAMATAN PAKISAJI	-
			Jumlah pegawai pelaksana kegiatan dalam satu tahun	156 OB	253.344.108,00	156 OB	232.191.164,00	0 OB	0,00	0 OB	0,00	0,00	0,00	156 OB	232.191.164,00	100,00	91,65	KECAMATAN PAKISAJI	
	7.01.01.2.02.05	Koordinasi dan Penyusunan Laporan Keuangan Akhir Tahun SKPD	Jumlah laporan keuangan akhir tahun SKPD dan laporan hasil koordinasi penyusunan laporan keuangan akhir tahun SKPD	4 Laporan	336.000,00	2 Laporan	826.600,00	1 Laporan	396.000,00	1 Laporan	396.000,00	100,00	100,00	3 Laporan	1.222.600,00	75,00	363,87	KECAMATAN PAKISAJI	-
			Jumlah dokumen laporan keuangan akhir tahun disusun sesuai aturan	1 Dokumen	168.000,00	1 Dokumen	432.600,00	0 Dokumen	0,00	0 Dokumen	0,00	0,00	0,00	1 Dokumen	432.600,00	100,00	257,50	KECAMATAN PAKISAJI	

No	Kode	Urusan/ Bidang Urusan Pemerintahan Daerah dan Program/ Kegiatan/ Sub Kegiatan	Indikator Kinerja Program (outcome)/ Kegiatan (output)/ Sub Kegiatan	Target Rpjmd PD pada Tahun 2026 (akhir periode Rpjmd PD)		Realisasi Capaian Kinerja RKPD s/d Tahun 2024		Target kinerja dan anggaran Rkpd PD Tahun Berjalan yang dievaluasi (Tahun 2025)		Realisasi Capaian Kinerja dan Anggaran RKPD yang dievaluasi (Tahun 2025)		Tingkat Capaian Kinerja dan Realisasi Anggaran RKPD (%)		Realisasi Kinerja dan Anggaran RKPD s/d Tahun 2025		Tingkat Capaian Kinerja dan Realisasi Anggaran RPJMD s/d Tahun 2025 (%)		Perangkat Daerah Penanggung Jawab	Ket.
1	2	3	4	5		6		7		8		9 = 8/7 x 100%		10 = 6 + 8		11 = 10/5 x 100%		12	13
				K	Rp	K	Rp	K	Rp	K	Rp	K	Rp	K	Rp	K	Rp		
	7.01.01.2.02.07	Koordinasi dan Penyusunan Laporan Keuangan Bulanan/Triwulanan/Semesteran SKPD	Jumlah laporan keuangan bulanan/triwulanan/semesteran SKPD dan laporan koordinasi penyusunan laporan keuangan bulanan/triwulanan/semesteran SKPD	64 Laporan	336.000,00	12 Laporan	864.000,00	12 Laporan	773.850,00	12 Laporan	773.640,00	100,00	99,97	24 Laporan	1.637.640,00	37,50	487,39	KECAMATAN PAKISAJI	-
	7.01.01.2.05	***Administrasi Kepegawaian Perangkat Daerah***	***Jumlah pemenuhan kinerja pelayanan kepegawaian perangkat daerah yang disusun sesuai aturan dan tepat waktu***	***5 Dokumen***	***35.100.000,00***	***3 Dokumen***	***33.854.000,00***	***1 Dokumen***	***12.124.800,00***	***1 Dokumen***	***11.774.880,00***	***100,00***	***97,11***	***4 Dokumen***	***45.628.880,00***	***80,00***	***130,00***		
	7.01.01.2.05.02	Pengadaan Pakaian Dinas Beserta Atribut Kelengkapannya	Jumlah paket pakaian dinas beserta atribut kelengkapan	80 Paket	28.080.000,00	37 Paket	24.240.000,00	16 Paket	12.124.800,00	16 Paket	11.774.880,00	100,00	97,11	53 Paket	36.014.880,00	66,25	128,26	KECAMATAN PAKISAJI	
			Jumlah pakaian dinas dan kelengkapannya yang disediakan	20 Stel	7.020.000,00	20 Stel	9.614.000,00	0 Stel	0,00	0 Stel	0,00	0,00	0,00	20 Stel	9.614.000,00	100,00	136,95	KECAMATAN PAKISAJI	
	7.01.01.2.06	***Administrasi Umum Perangkat Daerah***	***Jumlah pelayanan pemenuhan administrasi umum perangkat daerah dalam satu tahun***	***53 Dokumen***	***954.741.085,00***	***29 Dokumen***	***425.119.720,00***	***12 Dokumen***	***116.204.312,00***	***12 Dokumen***	***111.117.800,00***	***100,00***	***95,62***	***41 Dokumen***	***536.237.520,00***	***77,36***	***56,17***		
	7.01.01.2.06.01	Penyediaan Komponen Instalasi Listrik/Penerangan Bangunan Kantor	Jumlah paket komponen instalasi listrik/penerangan bangunan kantor yang disediakan	16 Paket	8.832.000,00	8 Paket	2.788.800,00	4 Paket	2.898.500,00	4 Paket	2.896.400,00	100,00	99,93	12 Paket	5.685.200,00	75,00	64,37	KECAMATAN PAKISAJI	
			Jumlah komponen instalasi listrik/penerangan bangunan yang disediakan	2 Jenis	2.208.000,00	2 Jenis	1.550.400,00	0 Jenis	0,00	0 Jenis	0,00	0,00	0,00	2 Jenis	1.550.400,00	100,00	70,22	KECAMATAN PAKISAJI	
	7.01.01.2.06.02	Penyediaan Peralatan dan Perlengkapan Kantor	Jumlah paket peralatan dan perlengkapan kantor yang disediakan	48 Paket	58.878.000,00	24 Paket	37.271.860,00	12 Paket	42.100.800,00	12 Paket	37.045.300,00	100,00	87,99	36 Paket	74.317.160,00	75,00	126,22	KECAMATAN PAKISAJI	-
			Jumlah peralatan dan perlengkapan yang disediakan	27 Jenis	14.719.500,00	27 Jenis	17.570.400,00	0 Jenis	0,00	0 Jenis	0,00	0,00	0,00	27 Jenis	17.570.400,00	100,00	119,37	KECAMATAN PAKISAJI	
	7.01.01.2.06.05	Penyediaan Barang Cetakan dan Penggandaan	Jumlah paket barang cetakan dan penggandaan yang disediakan	48 Paket	34.722.868,00	24 Paket	5.966.260,00	12 Paket	6.075.012,00	12 Paket	6.074.100,00	100,00	99,98	36 Paket	12.040.360,00	75,00	34,68	KECAMATAN PAKISAJI	-
			Jumlah barang cetakan dan penggandaan yang disediakan	5 Jenis	8.680.717,00	5 Jenis	3.672.000,00	0 Jenis	0,00	0 Jenis	0,00	0,00	0,00	5 Jenis	3.672.000,00	100,00	42,30	KECAMATAN PAKISAJI	
	7.01.01.2.06.08	Fasilitasi Kunjungan Tamu	Jumlah laporan fasilitasi kunjungan tamu	48 Laporan	107.440.000,00	24 Laporan	21.600.000,00	12 Laporan	30.480.000,00	12 Laporan	30.452.000,00	100,00	99,91	36 Laporan	52.052.000,00	75,00	48,45	KECAMATAN PAKISAJI	
			Jumlah fasilitas kunjungan tamu yang disediakan	700 HOK	26.860.000,00	700 HOK	13.200.000,00	0 HOK	0,00	0 HOK	0,00	0,00	0,00	700 HOK	13.200.000,00	100,00	49,14	KECAMATAN PAKISAJI	
	7.01.01.2.06.09	Penyelenggaraan Rapat Koordinasi dan Konsultasi SKPD	Jumlah laporan penyelenggaraan rapat koordinasi dan konsultasi SKPD	3000 Laporan	553.920.000,00	961 Laporan	245.250.000,00	115 Laporan	34.650.000,00	115 Laporan	34.650.000,00	100,00	100,00	1076 Laporan	279.900.000,00	35,87	50,53	KECAMATAN PAKISAJI	
			Jumlah rapat koordinasi dan konsultasi yang difasilitasi	743 HOK	138.480.000,00	610 HOK	76.250.000,00	0 HOK	0,00	0 HOK	0,00	0,00	0,00	610 HOK	76.250.000,00	82,10	55,06	KECAMATAN PAKISAJI	
	7.01.01.2.07	***Pengadaan Barang Milik Daerah Penunjang Urusan Pemerintah Daerah***	***Jumlah pemenuhan barang milik daerah dalam menunjang operasional kantor***	***5 Dokumen***	***173.347.375,00***	***3 Dokumen***	***84.926.833,00***	***2 Dokumen***	***27.279.000,00***	***2 Dokumen***	***26.854.999,00***	***100,00***	***98,45***	***5 Dokumen***	***111.781.832,00***	***100,00***	***64,48***		
	7.01.01.2.07.11	Pengadaan Sarana dan Prasarana Pendukung Gedung Kantor atau Bangunan Lainnya	Jumlah unit sarana dan prasarana pendukung gedung kantor atau bangunan lainnya yang disediakan	24 Unit	138.677.900,00	6 Unit	65.535.000,00	9 Unit	27.279.000,00	9 Unit	26.854.999,00	100,00	98,45	15 Unit	92.389.999,00	62,50	66,62	KECAMATAN PAKISAJI	
			Jumlah sarana dan prasarana pendukung gedung kantor atau bangunan lainnya yang diadakan	7 Unit	34.669.475,00	2 Unit	19.391.833,00	0 Unit	0,00	0 Unit	0,00	0,00	0,00	2 Unit	19.391.833,00	28,57	55,93	KECAMATAN PAKISAJI	
	7.01.01.2.08	***Penyediaan Jasa Penunjang Urusan Pemerintahan Daerah***	***Jumlah dokumen penyediaan jasa penunjang operasional perkantoran yang teradministrasi dengan benar dalam satu tahun***	***50 Dokumen***	***295.500.000,00***	***26 Dokumen***	***133.599.839,00***	***12 Dokumen***	***34.200.000,00***	***12 Dokumen***	***29.678.414,00***	***100,00***	***86,78***	***38 Dokumen***	***163.278.253,00***	***76,00***	***55,25***		
	7.01.01.2.08.02	Penyediaan Jasa Komunikasi, Sumber Daya Air dan Listrik	Jumlah laporan penyediaan jasa komunikasi, sumber daya air dan listrik yang disediakan	48 Laporan	130.800.000,00	24 Laporan	47.599.512,00	12 Laporan	34.200.000,00	12 Laporan	29.678.414,00	100,00	86,78	36 Laporan	77.277.926,00	75,00	59,08	KECAMATAN PAKISAJI	-
			Jumlah rekening jasa komunikasi, sumber daya air dan listrik yang dibayarkan dalam satu tahun	48 Rekening	32.700.000,00	48 Rekening	23.565.312,00	0 Rekening	0,00	0 Rekening	0,00	0,00	0,00	48 Rekening	23.565.312,00	100,00	72,07	KECAMATAN PAKISAJI	
	7.01.01.2.08.04	Penyediaan Jasa Pelayanan Umum Kantor	Jumlah jasa pelayanan umum kantor yang disediakan	12 OB	26.400.000,00	0 OB	0,00	0 OB	0,00	0 OB	0,00	0,00	0,00	0 OB	0,00	0,00	0,00	KECAMATAN PAKISAJI	
			Jumlah laporan penyediaan jasa pelayanan umum kantor yang disediakan	48 Laporan	105.600.000,00	24 Laporan	62.435.015,00	0 Laporan	0,00	0 Laporan	0,00	0,00	0,00	24 Laporan	62.435.015,00	50,00	59,12	KECAMATAN PAKISAJI	
	7.01.01.2.09	***Pemeliharaan Barang Milik Daerah Penunjang Urusan Pemerintahan Daerah***	***Jumlah dokumen barang milik daerah penunjang urusan pemerintahan daerah yang dipelihara dalam satu tahun***	***15 Dokumen***	***94.395.000,00***	***10 Dokumen***	***72.699.500,00***	***3 Dokumen***	***31.506.400,00***	***3 Dokumen***	***27.876.100,00***	***100,00***	***88,48***	***13 Dokumen***	***100.575.600,00***	***86,67***	***106,55***		
	7.01.01.2.09.02	Penyediaan Jasa Pemeliharaan, Biaya Pemeliharaan, Pajak, dan Perizinan Kendaraan Dinas Operasional atau Lapangan	Jumlah kendaraan dinas operasional atau lapangan yang dipelihara dan dibayarkan pajak dan perizinannya	3 Unit	10.800.000,00	6 Unit	14.987.600,00	4 Unit	14.022.000,00	4 Unit	10.399.500,00	100,00	74,17	10 Unit	25.387.100,00	333,33	235,07	KECAMATAN PAKISAJI	-
			Jumlah jasa pemeliharaan, biaya pemeliharaan, pajak, dan perizinan kendaraan dinas operasional atau lapangan dalam satu tahun	3 Unit	2.700.000,00	3 Unit	9.200.000,00	0 Unit	0,00	0 Unit	0,00	0,00	0,00	3 Unit	9.200.000,00	100,00	340,74	KECAMATAN PAKISAJI	
	7.01.01.2.09.09	Pemeliharaan/Rehabilitasi Gedung Kantor dan Bangunan Lainnya	Jumlah gedung kantor dan bangunan lainnya yang dipelihara/direhabilitasi	6 Unit	63.065.000,00	18 Unit	39.019.900,00	6 Unit	14.584.400,00	6 Unit	14.576.600,00	100,00	99,95	6 Unit	53.596.500,00	100,00	84,99	KECAMATAN PAKISAJI	
	7.01.01.2.09.11	Pemeliharaan/Rehabilitasi Sarana dan Prasarana Pendukung Gedung Kantor atau Bangunan Lainnya	Jumlah sarana dan prasarana pendukung gedung kantor atau bangunan lainnya yang dipelihara/direhabilitasi	26 Unit	17.830.000,00	68 Unit	9.492.000,00	26 Unit	2.900.000,00	26 Unit	2.900.000,00	100,00	100,00	26 Unit	12.392.000,00	100,00	69,50	KECAMATAN PAKISAJI	-

No	Kode	Urusan/ Bidang Urusan Pemerintahan Daerah dan Program/ Kegiatan/ Sub Kegiatan	Indikator Kinerja Program (outcome)/ Kegiatan (output)/ Sub Kegiatan	Target Rpjmd PD pada Tahun 2026 (akhir periode Rpjmd PD)		Realisasi Capaian Kinerja RKPD s/d Tahun 2024		Target kinerja dan anggaran Rkpd PD Tahun Berjalan yang dievaluasi (Tahun 2025)		Realisasi Capaian Kinerja dan Anggaran RKPD yang dievaluasi (Tahun 2025)		Tingkat Capaian Kinerja dan Realisasi Anggaran RKPD (%)		Realisasi Kinerja dan Anggaran RKPD s/d Tahun 2025		Tingkat Capaian Kinerja dan Realisasi Anggaran RPJMD s/d Tahun 2025 (%)		Perangkat Daerah Penanggung Jawab	Ket.
1	2	3	4	5		6		7		8		9 = 8/7 x 100%		10 = 6 + 8		11 = 10/5 x 100%		12	13
				K	Rp	K	Rp	K	Rp	K	Rp	K	Rp	K	Rp	K	Rp		
301	**7.01.02**	**PROGRAM PENYELENGGARAAN PEMERINTAHAN DAN PELAYANAN PUBLIK**	**Persentase penyelenggaraan pemerintahan dan pelayanan publik dalam satu tahun (%)**	**100%**	**3.611.189.000,00**	**95,22%**	**836.232.560,00**	**100%**	**284.744.000,00**	**100%**	**251.228.580,00**	**100,00**	**88,23**	**100%**	**1.087.461.140,00**	**100,00**	**30,11**		
	7.01.02.2.01	***Koordinasi Penyelenggaraan Kegiatan Pemerintahan di Tingkat Kecamatan***	***Jumlah koordinasi penyelenggaraan kegiatan pemerintahan di tingkat kecamatan dalam satu tahun***	***109 Kegiatan***	***3.566.529.000,00***	***57 Kegiatan***	***823.153.560,00***	***19 Kegiatan***	***278.144.000,00***	***19 Kegiatan***	***244.628.580,00***	***100,00***	***87,95***	***76 Kegiatan***	***1.067.782.140,00***	***69,72***	***29,94***		
	7.01.02.2.01.01	Koordinasi/Sinergi Perencanaan dan Pelaksanaan Kegiatan Pemerintahan dengan Perangkat Daerah dan Instansi Vertikal Terkait	Jumlah laporan koordinasi/sinergi perencanaan dan pelaksanaan kegiatan pemerintahan dengan Perangkat Daerah dan Instansi Vertikal Terkait	109 Laporan	3.566.529.000,00	57 Laporan	823.153.560,00	19 Laporan	278.144.000,00	19 Laporan	244.628.580,00	100,00	87,95	76 Laporan	1.067.782.140,00	69,72	29,94	KECAMATAN PAKISAJI	
	7.01.02.2.04	***Pelaksanaan Urusan Pemerintahan yang Dilimpahkan kepada Camat***	***Jumlah pelaksanaan urusan pemerintahan yang dilimpahkan kepada Camat***	***20 Kegiatan***	***44.660.000,00***	***12 Kegiatan***	***13.079.000,00***	***4 Kegiatan***	***6.600.000,00***	***4 Kegiatan***	***6.600.000,00***	***100,00***	***100,00***	***16 Kegiatan***	***19.679.000,00***	***80,00***	***44,06***		
	7.01.02.2.04.03	Pelaksanaan Urusan Pemerintahan yang terkait dengan Kewenangan Lain yang Dilimpahkan	Jumlah laporan pelaksanaan kewenangan lain yang dilimpahkan	16 Laporan	35.728.000,00	8 Laporan	7.800.000,00	4 Laporan	6.600.000,00	4 Laporan	6.600.000,00	100,00	100,00	12 Laporan	14.400.000,00	75,00	40,30	KECAMATAN PAKISAJI	-
			Jumlah pelaksanaan urusan pemerintahan yang terkait dengan kewenangan lain yang dilimpahkan	4 Kegiatan	8.932.000,00	4 Kegiatan	5.279.000,00	0 Kegiatan	0,00	0 Kegiatan	0,00	0,00	0,00	4 Kegiatan	5.279.000,00	100,00	59,10	KECAMATAN PAKISAJI	
302	**7.01.04**	**PROGRAM KOORDINASI KETENTRAMAN DAN KETERTIBAN UMUM**	**Persentase kegiatan koordinasi ketentraman dan ketertiban umum dalam satu tahun (%)**	**100%**	**157.680.000,00**	**100%**	**110.680.000,00**	**100%**	**6.600.000,00**	**100%**	**6.600.000,00**	**100,00**	**100,00**	**100%**	**117.280.000,00**	**100,00**	**74,38**		
	7.01.04.2.01	***Koordinasi Upaya Penyelenggaraan Ketenteraman dan Ketertiban Umum***	***Jumlah koordinasi upaya penyelenggaraan ketentraman dan ketertiban umum yang dilaksanakan dalam satu tahun***	***20 Kegiatan***	***157.680.000,00***	***12 Kegiatan***	***110.680.000,00***	***4 Kegiatan***	***6.600.000,00***	***4 Kegiatan***	***6.600.000,00***	***100,00***	***100,00***	***16 Kegiatan***	***117.280.000,00***	***80,00***	***74,38***		
	7.01.04.2.01.01	Sinergitas dengan Kepolisian Negara Republik Indonesia, Tentara Nasional Indonesia dan Instansi Vertikal di Wilayah Kecamatan	Jumlah laporan hasil sinergitas dengan Kepolisian Negara Republik Indonesia, Tentara Nasional Indonesia, dan Instansi Vertikal di wilayah Kecamatan	16 Laporan	126.144.000,00	8 Laporan	81.660.000,00	4 Laporan	6.600.000,00	4 Laporan	6.600.000,00	100,00	100,00	12 Laporan	88.260.000,00	75,00	69,97	KECAMATAN PAKISAJI	-
			Jumlah koordinasi yang bersinergi dengan Kepolisian Negara Republik Indonesia, Tentara Nasional Indonesia dan Instansi Vertikal di Wilayah Kecamatan	4 Kegiatan	31.536.000,00	4 Kegiatan	29.020.000,00	0 Kegiatan	0,00	0 Kegiatan	0,00	0,00	0,00	4 Kegiatan	29.020.000,00	100,00	92,02	KECAMATAN PAKISAJI	
303	**7.01.05**	**PROGRAM PENYELENGGARAAN URUSAN PEMERINTAHAN UMUM**	**Persentase penyelenggaraan urusan pemerintahan umum yang dilaksanakan dalam satu tahun (%)**	**100%**	**42.870.000,00**	**100%**	**13.900.000,00**	**100%**	**6.600.000,00**	**100%**	**6.600.000,00**	**100,00**	**100,00**	**100%**	**20.500.000,00**	**100,00**	**47,82**		
	7.01.05.2.01	***Penyelenggaraan Urusan Pemerintahan Umum sesuai Penugasan Kepala Daerah***	***Jumlah penyelenggaraan urusan pemerintahan umum sesuai penugasan kepala daerah yang dilaksanakan dalam satu tahun***	***20 Kegiatan***	***42.870.000,00***	***11 Kegiatan***	***13.900.000,00***	***4 Kegiatan***	***6.600.000,00***	***4 Kegiatan***	***6.600.000,00***	***100,00***	***100,00***	***15 Kegiatan***	***20.500.000,00***	***75,00***	***47,82***		
	7.01.05.2.01.02	Fasilitasi, Koordinasi dan Pembinaan (Bimtek, Sosialisasi, Konsultasi) Wawasan Kebangsaan dan Ketahanan Nasional	Jumlah orang yang mengikuti fasilitasi, koordinasi dan pembinaan (Bimtek, sosialisasi, konsultasi) wawasan kebangsaan dan ketahanan nasional	344 Orang	34.296.000,00	182 Orang	9.100.000,00	96 Orang	6.600.000,00	96 Orang	6.600.000,00	100,00	100,00	278 Orang	15.700.000,00	80,81	45,78	KECAMATAN PAKISAJI	
			Jumlah fasilitasi, koordinasi dan pembinaan (Bimtek, Sosialisasi, Konsultasi) Wawasan Kebangsaan dan Ketahanan Nasional	4 Kegiatan	8.574.000,00	4 Kegiatan	4.800.000,00	0 Kegiatan	0,00	0 Kegiatan	0,00	0,00	0,00	4 Kegiatan	4.800.000,00	100,00	55,98	KECAMATAN PAKISAJI	
304	**7.01.06**	**PROGRAM PEMBINAAN DAN PENGAWASAN PEMERINTAHAN DESA**	**Persentase pembinaan dan pengawasan pemerintahan desa yang dilaksanakan dalam satu tahun (%)**	**100%**	**48.495.000,00**	**100%**	**19.600.000,00**	**100%**	**6.600.000,00**	**100%**	**6.600.000,00**	**100,00**	**100,00**	**100%**	**26.200.000,00**	**100,00**	**54,03**		
	7.01.06.2.01	***Fasilitasi, Rekomendasi dan Koordinasi Pembinaan dan Pengawasan Pemerintahan Desa***	***Jumlah fasilitasi, rekomendasi, dan koordinasi pembinaan dan pengawasan pemerintahan desa yang dilaksanakan dalam satu tahun***	***20 Kegiatan***	***48.495.000,00***	***11 Kegiatan***	***19.600.000,00***	***4 Kegiatan***	***6.600.000,00***	***4 Kegiatan***	***6.600.000,00***	***100,00***	***100,00***	***15 Kegiatan***	***26.200.000,00***	***75,00***	***54,03***		
	7.01.06.2.01.02	Fasilitasi Administrasi Tata Pemerintahan Desa	Jumlah dokumen yang difasilitasi dalam rangka administrasi tata pemerintahan desa	16 Dokumen	38.796.000,00	8 Dokumen	13.300.000,00	4 Dokumen	6.600.000,00	4 Dokumen	6.600.000,00	100,00	100,00	12 Dokumen	19.900.000,00	75,00	51,29	KECAMATAN PAKISAJI	
			Jumlah fasilitasi administrasi tata pemerintahan desa	4 Kegiatan	9.699.000,00	4 Kegiatan	6.300.000,00	0 Kegiatan	0,00	0 Kegiatan	0,00	0,00	0,00	4 Kegiatan	6.300.000,00	100,00	64,96	KECAMATAN PAKISAJI	
	7.01.0.00.0.00.75.0000	**KECAMATAN NGAJUM**			**11.837.556.928,00**		**8.859.628.626,00**		**3.332.934.251,00**		**2.747.473.676,00**				**11.607.102.302,00**				
305	**7.01.01**	**PROGRAM PENUNJANG URUSAN PEMERINTAHAN DAERAH KABUPATEN/KOTA**	**Persentase pemenuhan dukungan manajemen perkantoran dan penunjang kinerja perangkat daerah dalam satu tahun (%)**	**100%**	**10.641.478.519,00**	**100%**	**7.944.120.317,00**	**100%**	**3.011.309.551,00**	**100%**	**2.467.776.876,00**	**100,00**	**81,95**	**100%**	**10.411.897.193,00**	**100,00**	**97,84**		
	7.01.01.2.01	***Perencanaan, Penganggaran, dan Evaluasi Kinerja Perangkat Daerah***	***Jumlah Dokumen Perencanaan penganggaran dan evaluasi kinerja yang disusun sesuai aturan dan tepat***	***4 Dokumen***	***10.941.250,00***	***4 Dokumen***	***7.116.400,00***	***4 Dokumen***	***3.487.200,00***	***4 Dokumen***	***3.485.550,00***	***100,00***	***99,95***	***4 Dokumen***	***10.601.950,00***	***100,00***	***96,90***		
	7.01.01.2.01.01	Penyusunan Dokumen Perencanaan Perangkat Daerah	Jumlah Dokumen Perencanaan Perangkat Daerah	6 Dokumen	1.127.500,00	3 Dokumen	724.000,00	6 Dokumen	403.500,00	6 Dokumen	403.500,00	100,00	100,00	6 Dokumen	1.127.500,00	100,00	100,00	KECAMATAN NGAJUM	
			Jumlah Dokumen Rencana Strategis dan Rencana Kinerja dan Perubahan Rencana Strategis dan Rencana Kerja yg disusun tepat waktu	4 Dokumen	800.000,00	4 Dokumen	800.000,00	0 Dokumen	0,00	0 Dokumen	0,00	0,00	0,00	4 Dokumen	800.000,00	100,00	100,00	KECAMATAN NGAJUM	-

No	Kode	Urusan/ Bidang Urusan Pemerintahan Daerah dan Program/ Kegiatan/ Sub Kegiatan	Indikator Kinerja Program (outcome)/ Kegiatan (output)/ Sub Kegiatan	Target Rpjmd PD pada Tahun 2026 (akhir periode Rpjmd PD)		Realisasi Capaian Kinerja RKPD s/d Tahun 2024		Target kinerja dan anggaran Rkpd PD Tahun Berjalan yang dievaluasi (Tahun 2025)		Realisasi Capaian Kinerja dan Anggaran RKPD yang dievaluasi (Tahun 2025)		Tingkat Capaian Kinerja dan Realisasi Anggaran RKPD (%)		Realisasi Kinerja dan Anggaran RKPD s/d Tahun 2025		Tingkat Capaian Kinerja dan Realisasi Anggaran RPJMD s/d Tahun 2025 (%)		Perangkat Daerah Penanggung Jawab	Ket.
1	2	3	4	5		6		7		8		9 = 8/7 x 100%		10 = 6 + 8		11 = 10/5 x 100%		12	13
				K	Rp	K	Rp	K	Rp	K	Rp	K	Rp	K	Rp	K	Rp		
	7.01.01.2.01.02	Koordinasi dan Penyusunan Dokumen RKA-SKPD	Jumlah Dokumen RKA-SKPD dan Laporan Hasil Koordinasi Penyusunan Dokumen RKA-SKPD	1 Dokumen	1.127.750,00	1 Dokumen	723.800,00	1 Dokumen	403.950,00	1 Dokumen	403.950,00	100,00	100,00	1 Dokumen	1.127.750,00	100,00	100,00	KECAMATAN NGAJUM	-
			Jumlah Dokumen Rencana Strategis dan Rencana Kinerja dan Perubahan Rencana Strategis dan Rencana Kerja yg disusun tepat waktu	1 Dokumen	400.000,00	1 Dokumen	375.000,00	0 Dokumen	0,00	0 Dokumen	0,00	0,00	0,00	1 Dokumen	375.000,00	100,00	93,75	KECAMATAN NGAJUM	
	7.01.01.2.01.03	Koordinasi dan Penyusunan Dokumen Perubahan RKA-SKPD	Jumlah Dokumen Perubahan RKA-SKPD dan Laporan Hasil Koordinasi Penyusunan Dokumen Perubahan RKA-SKPD	1 Dokumen	1.600.000,00	1 Dokumen	723.600,00	1 Dokumen	733.950,00	1 Dokumen	733.800,00	100,00	99,98	1 Dokumen	1.457.400,00	100,00	91,09	KECAMATAN NGAJUM	
			Jumlah Dokumen RKA P disusun sesuai ketentuan dan tepat waktu	1 Dokumen	400.000,00	1 Dokumen	375.000,00	0 Dokumen	0,00	0 Dokumen	0,00	0,00	0,00	1 Dokumen	375.000,00	100,00	93,75	KECAMATAN NGAJUM	
	7.01.01.2.01.04	Koordinasi dan Penyusunan DPA-SKPD	Jumlah Dokumen DPA-SKPD dan Laporan Hasil Koordinasi Penyusunan Dokumen DPA-SKPD	1 Dokumen	1.274.000,00	1 Dokumen	723.800,00	1 Dokumen	403.950,00	1 Dokumen	403.500,00	100,00	99,89	1 Dokumen	1.127.300,00	100,00	88,49	KECAMATAN NGAJUM	
			Jumlah Dokumen DPA_SKPD disusun sesuai ketentuan dan tepat waktu	1 Dokumen	250.000,00	1 Dokumen	250.000,00	0 Dokumen	0,00	0 Dokumen	0,00	0,00	0,00	1 Dokumen	250.000,00	100,00	100,00	KECAMATAN NGAJUM	
	7.01.01.2.01.05	Koordinasi dan Penyusunan Perubahan DPA-SKPD	Jumlah Dokumen Perubahan DPA-SKPD dan Laporan Hasil Koordinasi Penyusunan Dokumen Perubahan DPA-SKPD	1 Dokumen	1.458.000,00	1 Dokumen	724.200,00	1 Dokumen	733.950,00	1 Dokumen	733.800,00	100,00	99,98	1 Dokumen	1.458.000,00	100,00	100,00	KECAMATAN NGAJUM	
			Jumlah Dokumen Perubahan DPA-SKPD disusun sesuai ketentuan dan tepat waktu	1 Dokumen	350.000,00	1 Dokumen	350.000,00	0 Dokumen	0,00	0 Dokumen	0,00	0,00	0,00	1 Dokumen	350.000,00	100,00	100,00	KECAMATAN NGAJUM	
	7.01.01.2.01.06	Koordinasi dan Penyusunan Laporan Capaian Kinerja dan Ikhtisar Realisasi Kinerja SKPD	Jumlah Laporan Capaian Kinerja dan Ikhtisar Realisasi Kinerja SKPD dan Laporan Hasil Koordinasi Penyusunan Laporan Capaian Kinerja dan Ikhtisar Realisasi Kinerja SKPD	4 Laporan	723.500,00	4 Laporan	320.000,00	4 Laporan	403.950,00	3 Laporan	403.500,00	75,00	99,89	4 Laporan	723.500,00	100,00	100,00	KECAMATAN NGAJUM	-
			Jumlah dokumen laporan capaian kinerja dan ikhtisar realisasi kinerja perangkat daerah realisasi kinerja perangkat daerah	4 Laporan	375.000,00	4 Laporan	375.000,00	0 Laporan	0,00	0 Laporan	0,00	0,00	0,00	4 Laporan	375.000,00	100,00	100,00	KECAMATAN NGAJUM	
	7.01.01.2.01.07	Evaluasi Kinerja Perangkat Daerah	Jumlah Dokumen laporan hasil evaluasi kinerja perangkat daerah	4 Laporan	1.055.500,00	4 Laporan	652.000,00	4 Laporan	403.950,00	4 Laporan	403.500,00	100,00	99,89	4 Laporan	1.055.500,00	100,00	100,00	KECAMATAN NGAJUM	
	7.01.01.2.02	***Administrasi Keuangan Perangkat Daerah***	***Administrasi Keuangan Perangkat Daerah***	***24 Dokumen***	***9.661.786.933,00***	***12 Dokumen***	***7.218.457.731,00***	***12 Dokumen***	***2.814.653.445,00***	***12 Dokumen***	***2.284.331.526,00***	***100,00***	***81,16***	***24 Dokumen***	***9.502.789.257,00***	***100,00***	***98,35***		
	7.01.01.2.02.01	Penyediaan Gaji dan Tunjangan ASN	Jumlah ASN yang menerima gaji dalam satu tahun	12 Dokumen	1.899.462.219,00	12 Dokumen	1.899.462.219,00	12 Dokumen	0,00	0 Dokumen	0,00	0,00	0,00	12 Dokumen	1.899.462.219,00	100,00	100,00	KECAMATAN NGAJUM	-
			Jumlah ASN yang menerima tunjangan dalam satu tahun	12 Dokumen	2.301.081.583,00	12 Dokumen	2.301.081.583,00	12 Dokumen	0,00	0 Dokumen	0,00	0,00	0,00	12 Dokumen	2.301.081.583,00	100,00	100,00	KECAMATAN NGAJUM	-
			Jumlah Orang yang menerima Gaji dan Tunjangan ASN dan Tunjangan Perbaikan Penghasilan	1 Tahun	4.688.908.479,00	1 Tahun	2.481.203.883,00	1 Tahun	2.723.057.889,00	1 Tahun	2.207.704.596,00	100,00	81,07	1 Tahun	4.688.908.479,00	100,00	100,00	KECAMATAN NGAJUM	-
	7.01.01.2.02.02	Penyediaan Administrasi Pelaksanaan Tugas ASN	Jumlah Dokumen Hasil Penyediaan Administrasi Pelaksanaan Tugas ASN	6 Orang/Bulan	532.533.492,00	6 Orang/Bulan	357.693.562,00	6 Orang/Bulan	89.807.916,00	6 Orang/Bulan	74.839.930,00	100,00	83,33	6 Orang/Bulan	432.533.492,00	100,00	81,22	KECAMATAN NGAJUM	
			Jumlah Pegawai pelaksana kegiatan dalam satu tahun	12 Dokumen	236.474.160,00	12 Dokumen	177.596.484,00	0 Dokumen	0,00	0 Dokumen	0,00	0,00	0,00	12 Dokumen	177.596.484,00	100,00	75,10	KECAMATAN NGAJUM	
	7.01.01.2.02.05	Koordinasi dan Penyusunan Laporan Keuangan Akhir Tahun SKPD	Jumlah Laporan Keuangan Akhir Tahun SKPD dan Laporan Hasil Koordinasi Penyusunan Laporan Keuangan Akhir Tahun SKPD	1 Dokumen	1.053.500,00	1 Dokumen	320.000,00	1 Dokumen	733.840,00	1 Dokumen	733.500,00	100,00	99,95	1 Dokumen	1.053.500,00	100,00	100,00	KECAMATAN NGAJUM	
			Jumlah dokumen laporan keuangan akhir tahun disusun sesuai aturan	4 Dokumen	350.000,00	4 Dokumen	250.000,00	0 Dokumen	0,00	0 Dokumen	0,00	0,00	0,00	4 Dokumen	250.000,00	100,00	71,43	KECAMATAN NGAJUM	
	7.01.01.2.02.06	Pengelolaan dan Penyiapan Bahan Pemeriksaan	Jumlah Dokumen Tanggapan Bahan Pemeriksaan dan Tindak Lanjut Pemeriksaan	2 Dokumen	403.800,00	0 Dokumen	0,00	2 Dokumen	403.840,00	2 Dokumen	403.800,00	100,00	99,99	2 Dokumen	403.800,00	100,00	100,00	KECAMATAN NGAJUM	
			Jumlah Dokumen Laporan bahan tanggapan pemeriksaan	2 dokumen	300.000,00	2 dokumen	280.000,00	0 dokumen	0,00	0 dokumen	0,00	0,00	0,00	2 dokumen	280.000,00	100,00	93,33	KECAMATAN NGAJUM	
	7.01.01.2.02.07	Koordinasi dan Penyusunan Laporan Keuangan Bulanan/Triwulanan/Semesteran SKPD	Jumlah Laporan Keuangan Bulanan/ Triwulanan/ Semesteran SKPD dan Laporan Koordinasi Penyusunan Laporan Keuangan Bulanan/Triwulanan/Semesteran SKPD	4 Dokumen	1.219.700,00	4 Dokumen	570.000,00	4 Dokumen	649.960,00	4 Dokumen	649.700,00	100,00	99,96	4 Dokumen	1.219.700,00	100,00	100,00	KECAMATAN NGAJUM	
	7.01.01.2.03	***Administrasi Barang Milik Daerah pada Perangkat Daerah***	***Administrasi Barang Milik Daerah pada Perangkat Daerah***	***4 Dokumen***	***4.562.880,00***	***2 Dokumen***	***2.189.400,00***	***4 Dokumen***	***2.352.960,00***	***4 Dokumen***	***2.352.000,00***	***100,00***	***99,96***	***4 Dokumen***	***4.541.400,00***	***100,00***	***99,53***		
	7.01.01.2.03.01	Penyusunan Perencanaan Kebutuhan Barang Milik Daerah SKPD	Jumlah Rencana Kebutuhan Barang Milik Daerah SKPD	1 Dokumen	828.600,00	1 Dokumen	378.000,00	1 Dokumen	450.880,00	1 Dokumen	450.600,00	100,00	99,94	1 Dokumen	828.600,00	100,00	100,00	KECAMATAN NGAJUM	
			Jumlah Dokumen Rencana kebutuhan barang dan rencana pemeliharaan Barang Milik Daerah	2 Dokumen	250.000,00	2 Dokumen	250.000,00	0 Dokumen	0,00	0 Dokumen	0,00	0,00	0,00	2 Dokumen	250.000,00	100,00	100,00	KECAMATAN NGAJUM	-
	7.01.01.2.03.03	Koordinasi dan Penilaian Barang Milik Daerah SKPD	Jumlah Laporan Hasil Penilaian Barang Milik Daerah dan Hasil Koordinasi Penilaian Barang Milik Daerah SKPD	2 Laporan	921.800,00	2 Laporan	461.400,00	2 Laporan	460.600,00	2 Laporan	460.400,00	100,00	99,96	2 Laporan	921.800,00	100,00	100,00	KECAMATAN NGAJUM	
			Jumlah Dokumen Hasil Penilaian Barang Milik Daerah	2 Dokumen	250.000,00	2 Dokumen	250.000,00	0 Dokumen	0,00	0 Dokumen	0,00	0,00	0,00	2 Dokumen	250.000,00	100,00	100,00	KECAMATAN NGAJUM	
	7.01.01.2.03.05	Rekonsiliasi dan Penyusunan Laporan Barang Milik Daerah pada SKPD	Jumlah Laporan Rekonsiliasi dan Penyusunan Laporan Barang Milik Daerah pada SKPD	2 Laporan	911.720,00	2 Laporan	400.000,00	2 Laporan	511.720,00	2 Laporan	511.500,00	100,00	99,96	2 Laporan	911.500,00	100,00	99,98	KECAMATAN NGAJUM	
			Jumlah Dokumen Laporan Hasil Rekonsiliasi Barang Milik Daerah	2 Dokumen	271.000,00	2 Dokumen	250.000,00	0 Dokumen	0,00	0 Dokumen	0,00	0,00	0,00	2 Dokumen	250.000,00	100,00	92,25	KECAMATAN NGAJUM	

No	Kode	Urusan/ Bidang Urusan Pemerintahan Daerah dan Program/ Kegiatan/ Sub Kegiatan	Indikator Kinerja Program (outcome)/ Kegiatan (output)/ Sub Kegiatan	Target Rpjmd PD pada Tahun 2026 (akhir periode Rpjmd PD)		Realisasi Capaian Kinerja RKPD s/d Tahun 2024		Target kinerja dan anggaran Rkpd PD Tahun Berjalan yang dievaluasi (Tahun 2025)		Realisasi Capaian Kinerja dan Anggaran RKPD yang dievaluasi (Tahun 2025)		Tingkat Capaian Kinerja dan Realisasi Anggaran RKPD (%)		Realisasi Kinerja dan Anggaran RKPD s/d Tahun 2025		Tingkat Capaian Kinerja dan Realisasi Anggaran RPJMD s/d Tahun 2025 (%)		Perangkat Daerah Penanggung Jawab	Ket.
1	2	3	4	5		6		7		8		9 = 8/7 x 100%		10 = 6 + 8		11 = 10/5 x 100%		12	13
				K	Rp	K	Rp	K	Rp	K	Rp	K	Rp	K	Rp	K	Rp		
	7.01.01.2.03.06	Penata Usahaan Barang Milik Daerah	Jumlah Laporan Penata Usahaan Barang Milik Daerah pada SKPD	4 Dokumen	929.760,00	0 Dokumen	0,00	2 Dokumen	929.760,00	2 Dokumen	929.500,00	100,00	99,97	2 Dokumen	929.500,00	50,00	99,97	KECAMATAN NGAJUM	
			Jumlah Barang pada perangkat daerah yang di kelola	145 unit	200.000,00	145 unit	200.000,00	0 unit	0,00	0 unit	0,00	0,00	0,00	145 unit	200.000,00	100,00	100,00	KECAMATAN NGAJUM	
	7.01.01.2.05	***Administrasi Kepegawaian Perangkat Daerah***	***Jumlah Administrasi Kepegawaian Perangkat Daerah***	***4 Dokumen***	***62.702.367,00***	***2 Dokumen***	***37.739.600,00***	***4 Dokumen***	***5.844.100,00***	***4 Dokumen***	***5.844.100,00***	***100,00***	***100,00***	***4 Dokumen***	***43.583.700,00***	***100,00***	***69,51***		
	7.01.01.2.05.02	Pengadaan Pakaian Dinas Beserta Atribut Kelengkapannya	Jumlah sarana prasarana disiplin pegawai yang disediakan	50 Meter	5.040.000,00	50 Meter	5.000.000,00	0 Meter	0,00	0 Meter	0,00	0,00	0,00	50 Meter	5.000.000,00	100,00	99,21	KECAMATAN NGAJUM	
			Jumlah Paket Pakaian Dinas beserta Atribut Kelengkapan	80 paket	20.160.000,00	23 paket	5.590.000,00	0 paket	0,00	0 paket	0,00	0,00	0,00	23 paket	5.590.000,00	28,75	27,73	KECAMATAN NGAJUM	
			Jumlah Pakaian Olahraga yang disediakan	80 Paket	26.750.000,00	20 Paket	5.740.000,00	0 Paket	0,00	0 Paket	0,00	0,00	0,00	20 Paket	5.740.000,00	25,00	21,46	KECAMATAN NGAJUM	
			Jumlah Batik Kas Malangan yang disediakan	0 Meter	0,00	50 Meter	7.950.000,00	0 Meter	0,00	0 Meter	0,00	0,00	0,00	50 Meter	7.950.000,00	0,00	0,00	KECAMATAN NGAJUM	
			Jumlah Pakaian Satpol PP yang di sediakan	0 Stel	0,00	9 Stel	9.120.000,00	0 Stel	0,00	0 Stel	0,00	0,00	0,00	9 Stel	9.120.000,00	0,00	0,00	KECAMATAN NGAJUM	
	7.01.01.2.05.03	Pendataan dan Pengolahan Administrasi Kepegawaian	Jumlah Dokumen Pendataan dan Pengolahan Administrasi Kepegawaian	4 Dokumen	1.290.600,00	4 Dokumen	458.600,00	4 Dokumen	832.000,00	4 Dokumen	832.000,00	100,00	100,00	4 Dokumen	1.290.600,00	100,00	100,00	KECAMATAN NGAJUM	
	7.01.01.2.05.04	Koordinasi dan Pelaksanaan Sistem Informasi Kepegawaian	Jumlah Dokumen Hasil Koordinasi dan Pelaksanaan Sistem Informasi Kepegawaian	12 Dokumen	651.200,00	12 Dokumen	320.000,00	12 Dokumen	331.200,00	12 Dokumen	331.200,00	100,00	100,00	12 Dokumen	651.200,00	100,00	100,00	KECAMATAN NGAJUM	
	7.01.01.2.05.05	Monitoring, Evaluasi, dan Penilaian Kinerja Pegawai	Jumlah Monitoring, Evaluasi, dan Penilaian Kinerja Pegawai	4 Dokumen	714.400,00	4 Dokumen	320.000,00	4 Dokumen	394.400,00	4 Dokumen	394.400,00	100,00	100,00	4 Dokumen	714.400,00	100,00	100,00	KECAMATAN NGAJUM	
	7.01.01.2.05.09	Pendidikan dan Pelatihan Pegawai Berdasarkan Tugas dan Fungsi	Jumlah Pegawai yang mengikuti Study Implementasi	20 Orang	1.023.667,00	16 Orang	805.000,00	0 Orang	0,00	0 Orang	0,00	0,00	0,00	16 Orang	805.000,00	80,00	78,64	KECAMATAN NGAJUM	
			Jumlah Pegawai Berdasarkan Tugas dan Fungsi yang Mengikuti Pendidikan dan Pelatihan	20 Orang	950.000,00	16 Orang	600.000,00	0 Orang	0,00	0 Orang	0,00	0,00	0,00	16 Orang	600.000,00	80,00	63,16	KECAMATAN NGAJUM	
	7.01.01.2.05.10	Sosialisasi Peraturan Perundang-Undangan	Jumlah Orang yang mengikuti Sosialisasi Peraturan Perundang-Undangan	40 Orang	4.886.500,00	10 Orang	600.000,00	40 Orang	4.286.500,00	40 Orang	4.286.500,00	100,00	100,00	40 Orang	4.886.500,00	100,00	100,00	KECAMATAN NGAJUM	-
			Jumlah Orang yang mengikuti Sosialisasi Peraturan Perundang Undangan	40 Orang	1.236.000,00	40 Orang	1.236.000,00	0 Orang	0,00	0 Orang	0,00	0,00	0,00	40 Orang	1.236.000,00	100,00	100,00	KECAMATAN NGAJUM	
	7.01.01.2.06	***Administrasi Umum Perangkat Daerah***	***Administrasi Umum Perangkat Daerah***	***12 Dokumen***	***612.451.411,00***	***12 Dokumen***	***462.879.156,00***	***12 Dokumen***	***112.022.846,00***	***12 Dokumen***	***111.887.700,00***	***100,00***	***99,88***	***12 Dokumen***	***574.766.856,00***	***100,00***	***93,85***		
	7.01.01.2.06.01	Penyediaan Komponen Instalasi Listrik/Penerangan Bangunan Kantor	Jumlah Paket Komponen Instalasi Listrik/Penerangan Bangunan Kantor yang disediakan	12 Paket	6.251.800,00	12 Paket	3.909.600,00	12 Paket	2.342.200,00	12 Paket	2.342.200,00	100,00	100,00	12 Paket	6.251.800,00	100,00	100,00	KECAMATAN NGAJUM	
			Jumlah Komponen Instalasi Listrik Penerangan Bangunan yang disediakan	1 Paket	3.032.000,00	1 Paket	3.032.000,00	0 Paket	0,00	0 Paket	0,00	0,00	0,00	1 Paket	3.032.000,00	100,00	100,00	KECAMATAN NGAJUM	
	7.01.01.2.06.02	Penyediaan Peralatan dan Perlengkapan Kantor	Jumlah Paket Peralatan dan Perlengkapan Kantor yang disediakan	12 Dokumen	106.480.800,00	10 Dokumen	59.475.800,00	12 Dokumen	20.013.200,00	12 Dokumen	20.013.200,00	100,00	100,00	12 Dokumen	79.489.000,00	100,00	74,65	KECAMATAN NGAJUM	-
			Jumlah peralatan dan perlengkapan Kantor yang disediakan	40 Jenis	26.620.200,00	40 Jenis	25.436.400,00	0 Jenis	0,00	0 Jenis	0,00	0,00	0,00	40 Jenis	25.436.400,00	100,00	95,55	KECAMATAN NGAJUM	
	7.01.01.2.06.03	Penyediaan Peralatan Rumah Tangga	Jumlah Paket Peralatan Rumah Tangga yang disediakan	12 Dokumen	9.968.200,00	12 Dokumen	6.680.500,00	12 Dokumen	3.419.700,00	12 Dokumen	3.287.700,00	100,00	96,14	12 Dokumen	9.968.200,00	100,00	100,00	KECAMATAN NGAJUM	
	7.01.01.2.06.05	Penyediaan Barang Cetakan dan Penggandaan	Jumlah Paket Barang Cetakan dan Penggandaan yang di sediakan	12 Dokumen	31.188.458,00	12 Dokumen	21.743.858,00	12 Dokumen	9.447.746,00	12 Dokumen	9.444.600,00	100,00	99,97	12 Dokumen	31.188.458,00	100,00	100,00	KECAMATAN NGAJUM	
			Jumlah barang cetakan dan Penggandaan yang disediakan	1 jenis	14.756.953,00	1 jenis	12.975.998,00	0 jenis	0,00	0 jenis	0,00	0,00	0,00	1 jenis	12.975.998,00	100,00	87,93	KECAMATAN NGAJUM	
	7.01.01.2.06.08	Fasilitasi Kunjungan Tamu	Jumlah Laporan Fasilitas Kunjungan Tamu	12 Laporan	116.128.000,00	12 Laporan	85.400.000,00	12 Laporan	24.000.000,00	12 Laporan	24.000.000,00	100,00	100,00	12 Laporan	109.400.000,00	100,00	94,21	KECAMATAN NGAJUM	
			Jumlah Fasilitas kunjungan tamu yang disediakan	725 Kotak/Dos	12.875.000,00	725 Kotak/Dos	12.875.000,00	0 Kotak/Dos	0,00	0 Kotak/Dos	0,00	0,00	0,00	725 Kotak/Dos	12.875.000,00	100,00	100,00	KECAMATAN NGAJUM	
	7.01.01.2.06.09	Penyelenggaraan Rapat Koordinasi dan Konsultasi SKPD	Jumlah Laporan Penyelenggaraan Rapat Koordinasi dan Konsultasi SKPD	12 Laporan	213.025.000,00	12 Laporan	159.225.000,00	12 Laporan	52.800.000,00	12 Laporan	52.800.000,00	100,00	100,00	12 Laporan	212.025.000,00	100,00	99,53	KECAMATAN NGAJUM	
			Jumlah rapat koordinasi dan konsultasi yang difasilitasi	475 Orang	72.125.000,00	475 Orang	72.125.000,00	0 Orang	0,00	0 Orang	0,00	0,00	0,00	475 Orang	72.125.000,00	100,00	100,00	KECAMATAN NGAJUM	
	7.01.01.2.07	***Pengadaan Barang Milik Daerah Penunjang Urusan Pemerintah Daerah***	***Pengadaan Barang Milik Daerah Penunjang Urusan Pemerintah Daerah***	***8 Unit***	***100.190.000,00***	***8 Unit***	***88.850.000,00***	***6 Unit***	***4.190.000,00***	***6 Unit***	***4.107.000,00***	***100,00***	***98,02***	***8 Unit***	***92.957.000,00***	***100,00***	***92,78***		
	7.01.01.2.07.05	Pengadaan Sarana dan Prasarana Pendukung Gedung Kantor dan Bangunan Lainnya	Jumlah Unit Sarana dan Prasarana Pendukung Gedung Kantor dan Bangunan Lainnya	6 Unit	96.000.000,00	6 Unit	88.850.000,00	0 Unit	0,00	0 Unit	0,00	0,00	0,00	6 Unit	88.850.000,00	100,00	92,55	KECAMATAN NGAJUM	-
	7.01.01.2.07.06	Pengadaan Peralatan dan Mesin Lainnya	Jumlah Unit Peralatan dan Mesin Lainnya yang Disediakan	6 Unit	4.190.000,00	0 Unit	0,00	6 Unit	4.190.000,00	6 Unit	4.107.000,00	100,00	98,02	6 Unit	4.107.000,00	100,00	98,02	KECAMATAN NGAJUM	-
	7.01.01.2.08	***Penyediaan Jasa Penunjang Urusan Pemerintahan Daerah***	***Jumlah peralatan dan perlengkapan Kantor yang disediakan***	***12 Dokumen***	***62.236.000,00***	***12 Dokumen***	***38.822.352,00***	***12 Dokumen***	***31.800.000,00***	***12 Dokumen***	***21.011.000,00***	***100,00***	***66,07***	***12 Dokumen***	***59.833.352,00***	***100,00***	***96,14***		
	7.01.01.2.08.01	Penyediaan Jasa Surat Menyurat	Jumlah Laporan Penyediaan Jasa Surat menyurat	12 Laporan	1.986.000,00	12 Laporan	336.000,00	12 Laporan	1.800.000,00	12 Laporan	1.650.000,00	100,00	91,67	12 Laporan	1.986.000,00	100,00	100,00	KECAMATAN NGAJUM	
			Jumlah Jasa Pengiriman Surat menyurat yang disediakan	120 Surat	250.000,00	120 Surat	200.000,00	0 Surat	0,00	0 Surat	0,00	0,00	0,00	120 Surat	200.000,00	100,00	80,00	KECAMATAN NGAJUM	
	7.01.01.2.08.02	Penyediaan Jasa Komunikasi, Sumber Daya Air dan Listrik	Jumlah Laporan Penyediaan Jasa Komunikasi, Sumber Daya Air dan Listrik yang di sediakan	12 Laporan	48.000.000,00	12 Laporan	26.286.352,00	12 Laporan	30.000.000,00	10 Laporan	19.361.000,00	83,33	64,54	12 Laporan	45.647.352,00	100,00	95,10	KECAMATAN NGAJUM	-
			Jumlah rekening jasa Komunikasi, Sumber dya air dan listrik yang dibayarkan dalam 1 tahun	12 Rekening	12.000.000,00	12 Rekening	12.000.000,00	0 Rekening	0,00	0 Rekening	0,00	0,00	0,00	12 Rekening	12.000.000,00	100,00	100,00	KECAMATAN NGAJUM	

No	Kode	Urusan/ Bidang Urusan Pemerintahan Daerah dan Program/ Kegiatan/ Sub Kegiatan	Indikator Kinerja Program (outcome)/ Kegiatan (output)/ Sub Kegiatan	Target Rpjmd PD pada Tahun 2026 (akhir periode Rpjmd PD)		Realisasi Capaian Kinerja RKPD s/d Tahun 2024		Target kinerja dan anggaran Rkpd PD Tahun Berjalan yang dievaluasi (Tahun 2025)		Realisasi Capaian Kinerja dan Anggaran RKPD yang dievaluasi (Tahun 2025)		Tingkat Capaian Kinerja dan Realisasi Anggaran RKPD (%)		Realisasi Kinerja dan Anggaran RKPD s/d Tahun 2025		Tingkat Capaian Kinerja dan Realisasi Anggaran RPJMD s/d Tahun 2025 (%)		Perangkat Daerah Penanggung Jawab	Ket.
1	2	3	4	5		6		7		8		9 = 8/7 x 100%		10 = 6 + 8		11 = 10/5 x 100%		12	13
				K	Rp	K	Rp	K	Rp	K	Rp	K	Rp	K	Rp	K	Rp		
	7.01.01.2.09	***Pemeliharaan Barang Milik Daerah Penunjang Urusan Pemerintahan Daerah***	***Pemeliharaan Barang Milik Daerah Penunjang Urusan Pemerintahan Daerah***	***8 Dokumen***	***126.607.678,00***	***6 Dokumen***	***88.065.678,00***	***8 Dokumen***	***36.959.000,00***	***8 Dokumen***	***34.758.000,00***	***100,00***	***94,04***	***8 Dokumen***	***122.823.678,00***	***100,00***	***97,01***		
	7.01.01.2.09.02	Penyediaan Jasa Pemeliharaan, Biaya Pemeliharaan, Pajak, dan Perizinan Kendaraan Dinas Operasional atau Lapangan	Jumlah Kendaraan Dinas Operasional atau Lapangan yang dipelihara dan dibayarkan Pajak dan Perizinannya Lapangan dalam satu Tahun	6 Unit	32.076.678,00	6 Unit	20.100.678,00	6 Unit	14.159.000,00	6 Unit	11.976.000,00	100,00	84,58	6 Unit	32.076.678,00	100,00	100,00	KECAMATAN NGAJUM	
			Jumlah Jasa Pemeliharaan, Biaya Pemeliharaan , Pajak, Perizinan Kendaraan Dinas Operasional atau Lapangan dalam satu tahun	6 Unit	23.760.000,00	6 Unit	22.760.000,00	0 Unit	0,00	0 Unit	0,00	0,00	0,00	6 Unit	22.760.000,00	100,00	95,79	KECAMATAN NGAJUM	
	7.01.01.2.09.09	Pemeliharaan/Rehabilitasi Gedung Kantor dan Bangunan Lainnya	Jumlah Gedung Kantor dan Bangunan Lainya yang dipelihara	1 Unit	32.732.000,00	1 Unit	15.750.000,00	1 Unit	17.000.000,00	1 Unit	16.982.000,00	100,00	99,89	1 Unit	32.732.000,00	100,00	100,00	KECAMATAN NGAJUM	-
			Jumlah gedung kantor dan bangunan lainnya yang dipelihara	145 unit	14.784.000,00	140 unit	12.000.000,00	0 unit	0,00	0 unit	0,00	0,00	0,00	140 unit	12.000.000,00	96,55	81,17	KECAMATAN NGAJUM	
	7.01.01.2.09.11	Pemeliharaan/Rehabilitasi Sarana dan Prasarana Pendukung Gedung Kantor atau Bangunan Lainnya	Jumlah Sarana dan Prasarana Pendukung Gedung Kantor atau Bangunan lainya yang di pelihara	8 Unit	15.575.000,00	6 Unit	9.775.000,00	8 Unit	5.800.000,00	8 Unit	5.800.000,00	100,00	100,00	8 Unit	15.575.000,00	100,00	100,00	KECAMATAN NGAJUM	
			Jumlah sarana dan prasarana pendukung gedung kantor atau bangunan lainnya yang dipelihara	2 Unit	7.680.000,00	2 Unit	7.680.000,00	0 Unit	0,00	0 Unit	0,00	0,00	0,00	2 Unit	7.680.000,00	100,00	100,00	KECAMATAN NGAJUM	
306	**7.01.02**	**PROGRAM PENYELENGGARAAN PEMERINTAHAN DAN PELAYANAN PUBLIK**	**Persentase kesesuaian penyelenggaraan pemerintahan dan pelayanan publik dalam satu tahun (%)**	**100%**	**821.343.009,00**	**100%**	**586.481.909,00**	**100%**	**276.681.700,00**	**100%**	**234.817.800,00**	**100,00**	**84,87**	**100%**	**821.299.709,00**	**100,00**	**99,99**		
	7.01.02.2.01	***Koordinasi Penyelenggaraan Pemerintahan di Tingkat Kecamatan***	***Jumlah Laporan Koordinasi/Sinergi Perencanaan dan Pelaksanaan Kegiatan Pemerintahan dengan Perangkat Daerah dan Instansi Vertikal Terkait***	***20 Laporan***	***788.430.200,00***	***20 Laporan***	***566.041.900,00***	***14 Laporan***	***264.252.200,00***	***14 Laporan***	***222.388.300,00***	***100,00***	***84,16***	***20 Laporan***	***788.430.200,00***	***100,00***	***100,00***		
	7.01.02.2.01.01	Koordinasi/Sinergi Perencanaan dan Pelaksanaan Kegiatan Pemerintahan dengan Perangkat Daerah dan Instansi Vertikal terkait	Jumlah Laporan Koordinasi/Sinergi Perencanaan dan Pelaksanaan Kegiatan Pemerintahan dengan Perangkat Daerah dan Instansi Vertikal terkait	20 Laporan	786.680.200,00	20 Laporan	564.291.900,00	14 Laporan	264.252.200,00	14 Laporan	222.388.300,00	100,00	84,16	20 Laporan	786.680.200,00	100,00	100,00	KECAMATAN NGAJUM	-
			Jumlah Laporan Koordinasi/Sinergi Perencanaan dan Pelaksanaan Kegiatan Pemerintahan dengan Perangkat Daerah dan Instansi Vertikal Terkait	12 Laporan	1.750.000,00	12 Laporan	1.750.000,00	0 Laporan	0,00	0 Laporan	0,00	0,00	0,00	12 Laporan	1.750.000,00	100,00	100,00	KECAMATAN NGAJUM	
	7.01.02.2.02	***Penyelenggaraan Urusan Pemerintahan yang tidak Dilaksanakan oleh Unit Kerja Perangkat Daerah yang ada di Kecamatan***	***Jumlah Dokumen Perencanaan kegaiatan pelayanan kepada masyarakat***	***12 Dokumen***	***11.750.000,00***	***12 Dokumen***	***4.451.000,00***	***12 Dokumen***	***7.299.000,00***	***12 Dokumen***	***7.299.000,00***	***100,00***	***100,00***	***12 Dokumen***	***11.750.000,00***	***100,00***	***100,00***		
	7.01.02.2.02.02	Fasilitasi Percepatan Pencapaian Standar Pelayanan Minimal di Wilayah Kecamatan	Jumlah Dokumen Laporan Fasilitasi Percepatan SPM di Wilayah Kecamatan	2 Dokumen	5.676.000,00	2 Dokumen	576.000,00	2 Dokumen	5.100.000,00	2 Dokumen	5.100.000,00	100,00	100,00	2 Dokumen	5.676.000,00	100,00	100,00	KECAMATAN NGAJUM	
			Jumlah Dokumen Laporan Fasilitasi percepatan SPM di Wilayah Kecamatan	4 Laporan	700.000,00	4 Laporan	700.000,00	0 Laporan	0,00	0 Laporan	0,00	0,00	0,00	4 Laporan	700.000,00	100,00	100,00	KECAMATAN NGAJUM	
	7.01.02.2.02.03	Peningkatan Efektifitas Pelaksanaan Pelayanan kepada Masyarakat di Wilayah Kecamatan	Jumlah Laporan Fasilitasi Percepatan Pencapaian Standar Pelayanan Minimal di Wilayah Kecamatan	12 Dokumen	4.674.000,00	12 Dokumen	2.475.000,00	12 Dokumen	2.199.000,00	12 Dokumen	2.199.000,00	100,00	100,00	12 Dokumen	4.674.000,00	100,00	100,00	KECAMATAN NGAJUM	
			Jumlah pelaksanaan urusan pemerintahan yang terkait dengan kewenangan lain yang dilimpahkan	12 Dokumen	700.000,00	12 Dokumen	700.000,00	0 Dokumen	0,00	0 Dokumen	0,00	0,00	0,00	12 Dokumen	700.000,00	100,00	100,00	KECAMATAN NGAJUM	
	7.01.02.2.03	***Koordinasi Pemeliharaan Prasarana dan Sarana Pelayanan Umum***	***Jumlah Dokumen Perencaaan kegiatan pelayanan kepada masyarakat di tingkat Kecamatan***	***12 Dokumen***	***17.112.809,00***	***12 Dokumen***	***13.010.809,00***	***12 Dokumen***	***4.102.000,00***	***12 Dokumen***	***4.102.000,00***	***100,00***	***100,00***	***12 Dokumen***	***17.112.809,00***	***100,00***	***100,00***		
	7.01.02.2.03.01	Koordinasi/Sinergi dengan Perangkat Daerah dan/atau Instansi Vertikal yang terkait dalam Pemeliharaan Sarana dan Prasarana Pelayanan Umum	Jumlah Dokumen Koordinasi/Sinergi dengan Perangkat Daerah dan/atau Instansi Vertikal yang Terkait dalam Pemeliharaan Sarana dan Prasarana Pelayanan Umum	12 Dokumen	11.362.800,00	12 Dokumen	7.260.800,00	12 Dokumen	4.102.000,00	12 Dokumen	4.102.000,00	100,00	100,00	12 Dokumen	11.362.800,00	100,00	100,00	KECAMATAN NGAJUM	
			Jumlah Kegiatan Pembinaan, Koordinasi, Fasilitasi dan pelaporan yang berkaitan dengan Pemberdayaan Masyarakat dan Pembangunan	12 Dokumen	5.750.009,00	12 Dokumen	5.750.009,00	0 Dokumen	0,00	0 Dokumen	0,00	0,00	0,00	12 Dokumen	5.750.009,00	100,00	100,00	KECAMATAN NGAJUM	
	7.01.02.2.04	***Pelaksanaan Urusan Pemerintahan yang Dilimpahkan kepada Camat***	***Jumlah Kegiatan Pelaksanaan Urusan Pemerintahan yang dilimpahkan Kepada Camat***	***12 Dokumen***	***4.050.000,00***	***12 Dokumen***	***2.978.200,00***	***12 Dokumen***	***1.028.500,00***	***12 Dokumen***	***1.028.500,00***	***100,00***	***100,00***	***12 Dokumen***	***4.006.700,00***	***100,00***	***98,93***		
	7.01.02.2.04.03	Pelaksanaan Urusan Pemerintahan yang terkait dengan Kewenangan Lain yang Dilimpahkan	Jumlah Laporan Kegiatan Pembinaan, Koordinasi, Fasilitasi dan Pelaporan kegiatan Pemerintahan baik itu Pembinaan, Pelaksanaan Musdes tentang RPJM Desa, APB Desa, DD/ADD Kecamatan	12 Laporan	2.800.000,00	12 Laporan	1.728.200,00	12 Laporan	1.028.500,00	12 Laporan	1.028.500,00	100,00	100,00	12 Laporan	2.756.700,00	100,00	98,45	KECAMATAN NGAJUM	
			Jumlah Dokumen hasil Pelaksanaan Urusan Pemerintahan yang dilimpahkan kepada Camat	12 Dokumen	1.250.000,00	12 Dokumen	1.250.000,00	0 Dokumen	0,00	0 Dokumen	0,00	0,00	0,00	12 Dokumen	1.250.000,00	100,00	100,00	KECAMATAN NGAJUM	-

No	Kode	Urusan/ Bidang Urusan Pemerintahan Daerah dan Program/ Kegiatan/ Sub Kegiatan	Indikator Kinerja Program (outcome)/ Kegiatan (output)/ Sub Kegiatan	Target Rpjmd PD pada Tahun 2026 (akhir periode Rpjmd PD)		Realisasi Capaian Kinerja RKPD s/d Tahun 2024		Target kinerja dan anggaran Rkpd PD Tahun Berjalan yang dievaluasi (Tahun 2025)		Realisasi Capaian Kinerja dan Anggaran RKPD yang dievaluasi (Tahun 2025)		Tingkat Capaian Kinerja dan Realisasi Anggaran RKPD (%)		Realisasi Kinerja dan Anggaran RKPD s/d Tahun 2025		Tingkat Capaian Kinerja dan Realisasi Anggaran RPJMD s/d Tahun 2025 (%)		Perangkat Daerah Penanggung Jawab	Ket.
1	2	3	4	5		6		7		8		9 = 8/7 x 100%		10 = 6 + 8		11 = 10/5 x 100%		12	13
				K	Rp	K	Rp	K	Rp	K	Rp	K	Rp	K	Rp	K	Rp		
307	7.01.04	PROGRAM KOORDINASI KETENTRAMAN DAN KETERTIBAN UMUM	Persentase kesesuaian Koordinasi Upaya Penyelenggaraan Ketentraman dan Ketertiban Umum dalam satu tahun (%)	100%	111.232.000,00	100%	81.852.000,00	100%	29.444.000,00	100%	29.380.000,00	100,00	99,78	100%	111.232.000,00	100,00	100,00		
	7.01.04.2.01	Koordinasi Upaya Penyelenggaraan Ketenteraman dan Ketertiban Umum	Jumlah koordinasi upaya penyelenggaraan ketentraman dan ketertiban umum yang dilaksanakan dalam satu tahun	12 Dokumen	95.232.000,00	12 Dokumen	69.852.000,00	12 Dokumen	25.444.000,00	12 Dokumen	25.380.000,00	100,00	99,75	12 Dokumen	95.232.000,00	100,00	100,00		
	7.01.04.2.01.01	Sinergitas dengan Kepolisian Negara Republik Indonesia, Tentara Nasional Indonesia dan Instansi Vertikal di Wilayah Kecamatan	Jumlah Laporan Hasil Sinergitas dengan Kepolisian Negara Republik Indonesia, Tentara Nasional Indonesia dan Instansi Vertikal di Wilayah Kecamatan	12 Dokumen	70.110.000,00	12 Dokumen	44.730.000,00	12 Dokumen	25.444.000,00	12 Dokumen	25.380.000,00	100,00	99,75	12 Dokumen	70.110.000,00	100,00	100,00	KECAMATAN NGAJUM	
			Jumlah Kegiatan Pembinaan , Koordinasi , Fasilitasi dan Pelaporan Ketentraman, ketertiban Lingkungan	12 Kegiatan	25.122.000,00	12 Kegiatan	25.122.000,00	0 Kegiatan	0,00	0 Kegiatan	0,00	0,00	0,00	12 Kegiatan	25.122.000,00	100,00	100,00	KECAMATAN NGAJUM	
	7.01.04.7.03	Koordinasi Upaya Penyelenggaraan Ketenteraman dan Ketertiban Umum	Jumlah Laporan Pelaksanaan Harmonisasi Hubungan dengan Tokoh Agama danTokoh Masyarakat	100%	16.000.000,00	100%	12.000.000,00	100%	4.000.000,00	100%	4.000.000,00	100,00	100,00	100%	16.000.000,00	100,00	100,00		
	7.01.04.7.03.02	Harmonisasi Hubungan dengan Tokoh Agama dan Tokoh Masyarakat	Jumlah Laporan Pelaksanaan Harmonisasi Hubungan dengan tokoh Agama dan Tokoh Masyarakat	2 Laporan	16.000.000,00	2 Laporan	12.000.000,00	2 Laporan	4.000.000,00	2 Laporan	4.000.000,00	100,00	100,00	2 Laporan	16.000.000,00	100,00	100,00	KECAMATAN NGAJUM	
			Jumlah Laporan Pelaksanaan Harmonisasi Hubungan dengan Tokoh Agama dan Tokoh Masyarakat	0 Laporan	0,00	0 Laporan	0,00	0 Laporan	0,00	0 Laporan	0,00	0,00	0,00	0 Laporan	0,00	0,00	0,00	KECAMATAN NGAJUM	
308	7.01.05	PROGRAM PENYELENGGARAAN URUSAN PEMERINTAHAN UMUM	Persentase kesesuaian Penyelenggaraan Urusan Pemerintahan Umum sesuai Penugasan Kepala Daerah dalam satu tahun (%)	100%	263.503.400,00	100%	247.174.400,00	100%	15.499.000,00	100%	15.499.000,00	100,00	100,00	100%	262.673.400,00	100,00	99,69		
	7.01.05.2.01	Penyelenggaraan Urusan Pemerintahan Umum sesuai Penugasan Kepala Daerah	Jumlah Fasilitasi, Koordinasi dan Pembinaan (Bimtek, Sosialisasi, Konsultasi) Wawasan Kebangsaan dan Ketahanan Nasional	12 Kegiatan	263.503.400,00	12 Kegiatan	247.174.400,00	12 Kegiatan	15.499.000,00	9 Kegiatan	15.499.000,00	75,00	100,00	12 Kegiatan	262.673.400,00	100,00	99,69		
	7.01.05.2.01.02	Fasilitasi, Koordinasi dan Pembinaan (Bimtek, Sosialisasi, Konsultasi) Wawasan Kebangsaan dan Ketahanan Nasional	Jumlah Orang yang Mengikuti Fasilitasi, Koordinasi dan Pembinaan (Bimtek, Sosialisasi, Konsultasi) Wawasan Kebangsaan dan Ketahanan Nasional	12 Laporan	13.783.000,00	12 Laporan	9.750.000,00	12 Laporan	4.033.000,00	12 Laporan	4.033.000,00	100,00	100,00	12 Laporan	13.783.000,00	100,00	100,00	KECAMATAN NGAJUM	
			Jumlah Kegiatan Pembinaan(Bintek,Sosialisasi,Konsultasi), Koordinasi, Fasilitasi dan pelaporan Baik itu Distribusi Raskin, Program PKH dan Jaminan Kesehatan	12 Kegiatan	230.490.000,00	12 Kegiatan	229.660.000,00	0 Kegiatan	0,00	0 Kegiatan	0,00	0,00	0,00	12 Kegiatan	229.660.000,00	100,00	99,64	KECAMATAN NGAJUM	
	7.01.05.2.01.05	Penanganan Konflik Sosial Sesuai Ketentuan Peraturan Perundang-Undangan	Jumlah Laporan Konflik yang Ditangani Sesuai Ketentuan Peraturan Perundang-Undangan	4 Laporan	19.230.400,00	4 Laporan	7.764.400,00	4 Laporan	11.466.000,00	4 Laporan	11.466.000,00	100,00	100,00	4 Laporan	19.230.400,00	100,00	100,00	KECAMATAN NGAJUM	
	7.01.0.00.0.00.0.7.6.0000	KECAMATAN WAGIR			23.066.667.754,00		8.829.566.729,00		4.031.824.368,00		3.569.130.031,00				12.398.696.760,00				
309	7.01.01	PROGRAM PENUNJANG URUSAN PEMERINTAHAN DAERAH KABUPATEN/KOTA	Presentase Pemenuhan Dukungan Manajamen Perkantoran dan Penunjang Kinerja Perangkat Daerah dalam satu tahun (%)	100%	18.277.734.130,00	100%	7.929.545.084,00	100%	3.746.013.368,00	90%	3.357.110.031,00	90,00	89,62	100%	11.286.655.115,00	100,00	61,75		
	7.01.01.2.01	Perencanaan, Penganggaran, dan Evaluasi Kinerja Perangkat Daerah	Jumlah dokumen perencanaan penganggaran dan evaluasi kinerja yang disusun sesuai aturan dan tepat waktu	10 Dokumen	100.000.000,00	6 Dokumen	15.867.400,00	2 Dokumen	3.900.000,00	2 Dokumen	1.800.000,00	100,00	46,15	8 Dokumen	17.667.400,00	80,00	17,67		
	7.01.01.2.01.01	Penyusunan Dokumen Perencanaan Perangkat Daerah	Jumlah Dokumen Perencanaan Perangkat Daerah	10 Dokumen	15.000.000,00	4 Dokumen	1.895.800,00	2 Dokumen	900.000,00	2 Dokumen	900.000,00	100,00	100,00	6 Dokumen	2.795.800,00	60,00	18,64	KECAMATAN WAGIR	-
			Jumlah dokumen Rencana strategis dan/atau Rencana Kerja dan Perubahan Rencana strategis dan/atau Rencana Kerja yang disusun tepat waktu.	10 Dokumen	15.000.000,00	2 Dokumen	3.000.000,00	0 Dokumen	0,00	0 Dokumen	0,00	0,00	0,00	2 Dokumen	3.000.000,00	20,00	20,00	KECAMATAN WAGIR	
	7.01.01.2.01.02	Koordinasi dan Penyusunan Dokumen RKA-SKPD	Jumlah Dokumen RKA-SKPD dan Laporan Hasil Koordinasi Penyusunan Dokumen RKA-SKPD	5 Dokumen	5.000.000,00	2 Dokumen	1.360.600,00	1 Dokumen	450.000,00	1 Dokumen	150.000,00	100,00	33,33	3 Dokumen	1.510.600,00	60,00	30,21	KECAMATAN WAGIR	
			Jumlah dokumen RKA-SKPD disusun sesuai ketentuan dan tepat waktu	5 Dokumen	5.000.000,00	1 Dokumen	1.000.000,00	0 Dokumen	0,00	0 Dokumen	0,00	0,00	0,00	1 Dokumen	1.000.000,00	20,00	20,00	KECAMATAN WAGIR	
	7.01.01.2.01.03	Koordinasi dan Penyusunan Dokumen Perubahan RKA-SKPD	Jumla Dokumen Perubahan RKA-SKPD dan Laporan Hasil Koordinasi Penyusunan Dokumen Perubahan RKA-SKPD	5 Dokumen	5.000.000,00	2 Dokumen	1.109.200,00	1 Dokumen	450.000,00	1 Dokumen	150.000,00	100,00	33,33	3 Dokumen	1.259.200,00	60,00	25,18	KECAMATAN WAGIR	-
			Jumlah dokumen Perubahan RKA disusun sesuai ketentuan dan tepat waktu	5 Dokumen	5.000.000,00	1 Dokumen	1.000.000,00	0 Dokumen	0,00	0 Dokumen	0,00	0,00	0,00	1 Dokumen	1.000.000,00	20,00	20,00	KECAMATAN WAGIR	
	7.01.01.2.01.04	Koordinasi dan Penyusunan DPA-SKPD	Jumlah Dokumen DPA-SKPD dan Laporan Hasil Koordinasi Penyusunan Dokumen DPA-SKPD	5 Dokumen	5.000.000,00	2 Dokumen	1.212.000,00	1 Dokumen	450.000,00	1 Dokumen	150.000,00	100,00	33,33	3 Dokumen	1.362.000,00	60,00	27,24	KECAMATAN WAGIR	
			Jumlah dokumen DPA -SKPD disusun sesuai ketentuan dan tepat waktu	5 Dokumen	5.000.000,00	1 Dokumen	1.000.000,00	0 Dokumen	0,00	0 Dokumen	0,00	0,00	0,00	1 Dokumen	1.000.000,00	20,00	20,00	KECAMATAN WAGIR	

No	Kode	Urusan/ Bidang Urusan Pemerintahan Daerah dan Program/ Kegiatan/ Sub Kegiatan	Indikator Kinerja Program (outcome)/ Kegiatan (output)/ Sub Kegiatan	Target Rpjmd PD pada Tahun 2026 (akhir periode Rpjmd PD)		Realisasi Capaian Kinerja RKPD s/d Tahun 2024		Target kinerja dan anggaran Rkpd PD Tahun Berjalan yang dievaluasi (Tahun 2025)		Realisasi Capaian Kinerja dan Anggaran RKPD yang dievaluasi (Tahun 2025)		Tingkat Capaian Kinerja dan Realisasi Anggaran RKPD (%)		Realisasi Kinerja dan Anggaran RKPD s/d Tahun 2025		Tingkat Capaian Kinerja dan Realisasi Anggaran RPJMD s/d Tahun 2025 (%)		Perangkat Daerah Penanggung Jawab	Ket.
1	2	3	4	5		6		7		8		9 = 8/7 x 100%		10 = 6 + 8		11 = 10/5 x 100%		12	13
				K	Rp	K	Rp	K	Rp	K	Rp	K	Rp	K	Rp	K	Rp		
	7.01.01.2.01.05	Koordinasi dan Penyusunan Perubahan DPA-SKPD	Jumlah Dokumen Perubahan DPA-SKPD dab Laporan Hasil Koordinasi Penyusunan Dokumen Perubahan DPA-SKPD	5 Dokumen	5.000.000,00	2 Dokumen	1.212.000,00	1 Dokumen	450.000,00	1 Dokumen	300.000,00	100,00	66,67	3 Dokumen	1.512.000,00	60,00	30,24	KECAMATAN WAGIR	-
			Jumlah dokumen Perubahan DPAP - SKPD disusun sesuai ketentuan dan tepat waktu	5 Dokumen	5.000.000,00	1 Dokumen	1.000.000,00	0 Dokumen	0,00	0 Dokumen	0,00	0,00	0,00	1 Dokumen	1.000.000,00	20,00	20,00	KECAMATAN WAGIR	
	7.01.01.2.01.06	Koordinasi dan Penyusunan Laporan Capaian Kinerja dan Ikhtisar Realisasi Kinerja SKPD	Jumlah Laporan Capaian Kinerja dn Ikhtisar Reaslisasi Kinerja SKPD dan Laporan Hasil Koodinasi Penyusnan Laporan Capaian Kinejra dan Ikhtisar Realisasi Kinerja SKPD	15 Laporan	15.000.000,00	6 Laporan	1.638.900,00	3 Laporan	1.200.000,00	1 Laporan	150.000,00	33,33	12,50	7 Laporan	1.788.900,00	46,67	11,93	KECAMATAN WAGIR	-
			Jumlah dokumen Rencana strategis dan/atau Rencana Kerja dan Perubahan Rencana strategis dan/atau Rencana Kerja yang disusun tepat waktu	10 Dokumen	15.000.000,00	2 Dokumen	438.900,00	0 Dokumen	0,00	0 Dokumen	0,00	0,00	0,00	2 Dokumen	438.900,00	20,00	2,93	KECAMATAN WAGIR	-
	7.01.01.2.02	***Administrasi Keuangan Perangkat Daerah***	***Jumlah pemenuhan kinerja pelayanan keuangan perangkat daerah disusun sesuai aturan dan tepat waktu***	***100%***	***16.169.624.030,00***	***100%***	***7.264.905.655,00***	***100%***	***3.547.629.794,00***	***90%***	***3.223.520.581,00***	***90,00***	***90,86***	***100%***	***10.488.426.236,00***	***100,00***	***64,86***		
	7.01.01.2.02.01	Penyediaan Gaji dan Tunjangan ASN	Jumlah Orang yang Menerima Gaji dan Tunjangan ASN	720 orang/bulan	1.121.460.000,00	145 orang/bulan	6.133.821.897,00	19 orang/bulan	3.419.389.634,00	19 orang/bulan	3.170.143.981,00	100,00	92,71	164 orang/bulan	9.303.965.878,00	22,78	829,63	KECAMATAN WAGIR	-
			Jumlah ASN yang menerima gaji dan tunjangan dalam satu tahun	1 Tahun	12.805.064.030,00	1 Tahun	833.976.247,00	0 Tahun	0,00	0 Tahun	0,00	0,00	0,00	1 Tahun	833.976.247,00	100,00	6,51	KECAMATAN WAGIR	
	7.01.01.2.02.02	Penyediaan Administrasi Pelaksanaan Tugas ASN	Jumlah Dokumen Hasil Penyediaan Administrasi Pelaksanaan Tugas ASN	15 Dokumen	1.121.640.000,00	6 Dokumen	297.107.511,00	3 Dokumen	127.340.160,00	2 Dokumen	53.226.600,00	66,67	41,80	8 Dokumen	350.334.111,00	53,33	31,23	KECAMATAN WAGIR	-
			Jumlah pegawai pelaksana kegiatan dalam satu tahun (OB)	144 OB	1.121.460.000,00	0 OB	0,00	0 OB	0,00	0 OB	0,00	0,00	0,00	0 OB	0,00	0,00	0,00	KECAMATAN WAGIR	-
	7.01.01.2.02.05	Koordinasi dan Penyusunan Laporan Keuangan Akhir Tahun SKPD	Jumlah laporan keuangan akhir tahun SKPD dan Laporan hasil koordinasi penyusunan laporan keuangan akhir tahun SKPD	0 laporan	0,00	0 laporan	0,00	1 laporan	900.000,00	1 laporan	150.000,00	100,00	16,67	1 laporan	150.000,00	0,00	0,00	KECAMATAN WAGIR	
	7.01.01.2.03	***Administrasi Barang Milik Daerah pada Perangkat Daerah***	***Jumlah dokumen administrasi barang milik daerah penunjang urusan pemerintahan daerah yang diadakan dalam 1 tahun***	***5 Dokumen***	***5.000.000,00***	***2 Dokumen***	***1.700.000,00***	***1 Dokumen***	***450.000,00***	***1 Dokumen***	***450.000,00***	***100,00***	***100,00***	***3 Dokumen***	***2.150.000,00***	***60,00***	***43,00***		
	7.01.01.2.03.01	Penyusunan Perencanaan Kebutuhan Barang Milik Daerah SKPD	Jumlah Rencana Kebutuhan Barang Milik Daerah SKPD	5 Dokumen	2.500.000,00	4 Dokumen	1.450.000,00	1 Dokumen	450.000,00	1 Dokumen	450.000,00	100,00	100,00	5 Dokumen	1.900.000,00	100,00	76,00	KECAMATAN WAGIR	
			Jumlah dokumen rencana kebutuhan barang dan rencana pemeliharaan barang milik daerah	5 Dokumen	2.500.000,00	1 Dokumen	250.000,00	0 Dokumen	0,00	0 Dokumen	0,00	0,00	0,00	1 Dokumen	250.000,00	20,00	10,00	KECAMATAN WAGIR	
	7.01.01.2.03.06	Penatausahaan Barang Milik Daerah pada SKPD	-	0 -	0,00	0 -	0,00	0 -	0,00	0 -	0,00	0,00	0,00	0 -	0,00	0,00	0,00	KECAMATAN WAGIR	-
	7.01.01.2.05	***Administrasi Kepegawaian Perangkat Daerah***	***Jumlah pelayanan kepegawaian perangkat daerah yang terfasilitasi dalam menunjang kinerja PD***	***100%***	***42.480.000,00***	***100%***	***28.370.500,00***	***100%***	***6.745.000,00***	***90%***	***0,00***	***90,00***	***0,00***	***100%***	***28.370.500,00***	***100,00***	***66,79***		
	7.01.01.2.05.02	Pengadaan Pakaian Dinas Beserta Atribut Kelengkapannya	Jumlah Pakaian Dinas besertsa Atributnya Kelengkapannya	100 Stel	21.240.000,00	46 Stel	28.370.500,00	23 Stel	6.745.000,00	0 Stel	0,00	0,00	0,00	46 Stel	28.370.500,00	46,00	133,57	KECAMATAN WAGIR	
			Jumlah pakaian dinas dan kelengkapannya yang disediakan	100 Stel	21.240.000,00	0 Stel	0,00	0 Stel	0,00	0 Stel	0,00	0,00	0,00	0 Stel	0,00	0,00	0,00	KECAMATAN WAGIR	
	7.01.01.2.05.04	Koordinasi dan Pelaksaan Sistem Informasi Kepegawaian	Jumlah Dokumentasi Hasil Koordinasi dan Pelaksaan Simpeg	0 Dokumen	0,00	0 Dokumen	0,00	0 Dokumen	0,00	0 Dokumen	0,00	0,00	0,00	0 Dokumen	0,00	0,00	0,00	KECAMATAN WAGIR	
	7.01.01.2.06	***Administrasi Umum Perangkat Daerah***	***Jumlah dokumen pelayanan pemenuhan administrasi umum perangkat daerah dalam 1 tahun***	***100%***	***1.259.948.100,00***	***200%***	***394.767.930,00***	***100%***	***123.665.574,00***	***90%***	***107.240.950,00***	***90,00***	***86,72***	***290%***	***502.008.880,00***	***290,00***	***39,84***		
	7.01.01.2.06.01	Penyediaan Komponen Instalasi Listrik/Penerangan Bangunan Kantor	Jumlah Paket Komponen Instalisasi Listrik/Penerangan Bangunan Kantor yang Disediakan	15 Paket	20.170.500,00	6 Paket	14.334.400,00	3 Paket	4.300.000,00	2 Paket	3.060.000,00	66,67	71,16	8 Paket	17.394.400,00	53,33	86,24	KECAMATAN WAGIR	-
			Jumlah komponen instalasi listrik/penerangan bangunan yang disediakan	15 Jenis	20.170.500,00	3 Jenis	206.000,00	0 Jenis	0,00	0 Jenis	0,00	0,00	0,00	3 Jenis	206.000,00	20,00	1,02	KECAMATAN WAGIR	
	7.01.01.2.06.02	Penyediaan Peralatan dan Perlengkapan Kantor	Jumlah Paket Peralatan dan Perlengkapan Kantor yang Disediakan	25 Paket	131.575.000,00	10 Paket	50.304.008,00	25 Paket	14.853.200,00	25 Paket	11.888.000,00	100,00	80,04	35 Paket	62.192.008,00	140,00	47,27	KECAMATAN WAGIR	
			Jumlah peralatan dan perlengkapan yang disediakan	100 Jenis	131.575.000,00	20 Jenis	7.608.000,00	0 Jenis	0,00	0 Jenis	0,00	0,00	0,00	20 Jenis	7.608.000,00	20,00	5,78	KECAMATAN WAGIR	
	7.01.01.2.06.03	Penyediaan Peralatan Rumah Tangga	Jumlah Paket Peralatan Rumah Tangga yang Disediakan	45 Paket	37.005.000,00	18 Paket	24.190.722,00	20 Paket	13.488.600,00	20 Paket	12.272.500,00	100,00	90,98	38 Paket	36.463.222,00	84,44	98,54	KECAMATAN WAGIR	-
			Jumlah peralatan dan perlengkapan yang disediakan	45 Jenis	37.005.000,00	9 Jenis	1.476.000,00	0 Jenis	0,00	0 Jenis	0,00	0,00	0,00	9 Jenis	1.476.000,00	20,00	3,99	KECAMATAN WAGIR	
	7.01.01.2.06.05	Penyediaan Barang Cetakan dan Penggandaan	Jumlah Paket Barang Cetakan dan Penggandaan yang Disediakan	5 Paket	88.103.550,00	2 Paket	32.268.100,00	18 Paket	25.401.774,00	20 Paket	13.815.450,00	111,11	54,39	22 Paket	46.083.550,00	440,00	52,31	KECAMATAN WAGIR	
			Jumlah barang cetakan dan penggandaan yang disediakan	25 Jenis	88.103.550,00	5 Jenis	2.921.200,00	0 Jenis	0,00	0 Jenis	0,00	0,00	0,00	5 Jenis	2.921.200,00	20,00	3,32	KECAMATAN WAGIR	
	7.01.01.2.06.06	Penyediaan Bahan Bacaan dan Peraturan Perundang-undangan	Jumlah Dokumen Bahan Bacaan dan Peraturan Perundang-undangan yang disediakan	5 Dokumen	6.180.000,00	4 Dokumen	3.814.000,00	1 Dokumen	1.272.000,00	1 Dokumen	295.000,00	100,00	23,19	4 Dokumen	4.109.000,00	80,00	66,49	KECAMATAN WAGIR	
			Jumlah bahan bacaan dan peraturan perundang-undangan yang disediakan	5 Jenis	6.180.000,00	4 Jenis	2.154.000,00	0 Jenis	0,00	0 Jenis	0,00	0,00	0,00	4 Jenis	2.154.000,00	80,00	34,85	KECAMATAN WAGIR	
	7.01.01.2.06.08	Fasilitasi Kunjungan Tamu	Jumlah Laporan Fasiliasi Kunjungan Tamu	5 Laporan	159.440.000,00	1 Laporan	79.126.000,00	1 Laporan	18.600.000,00	2 Laporan	34.700.000,00	200,00	186,56	2 Laporan	113.826.000,00	40,00	71,39	KECAMATAN WAGIR	

No	Kode	Urusan/ Bidang Urusan Pemerintahan Daerah dan Program/ Kegiatan/ Sub Kegiatan	Indikator Kinerja Program (outcome)/ Kegiatan (output)/ Sub Kegiatan	Target Rpjmd PD pada Tahun 2026 (akhir periode Rpjmd PD)		Realisasi Capaian Kinerja RKPD s/d Tahun 2024		Target kinerja dan anggaran Rkpd PD Tahun Berjalan yang dievaluasi (Tahun 2025)		Realisasi Capaian Kinerja dan Anggaran RKPD yang dievaluasi (Tahun 2025)		Tingkat Capaian Kinerja dan Realisasi Anggaran RKPD (%)		Realisasi Kinerja dan Anggaran RKPD s/d Tahun 2025		Tingkat Capaian Kinerja dan Realisasi Anggaran RPJMD s/d Tahun 2025 (%)		Perangkat Daerah Penanggung Jawab	Ket.
1	2	3	4	5		6		7		8		9 = 8/7 x 100%		10 = 6 + 8		11 = 10/5 x 100%		12	13
				K	Rp	K	Rp	K	Rp	K	Rp	K	Rp	K	Rp	K	Rp		
			Jumlah fasilitas kunjungan tamu yang disediakan	5000 HOK	159.440.000,00	1000 HOK	7.840.500,00	0 HOK	0,00	0 HOK	0,00	0,00	0,00	1000 HOK	7.840.500,00	20,00	4,92	KECAMATAN WAGIR	-
	7.01.01.2.06.09	Penyelenggaraan Rapat Koordinasi dan Konsultasi SKPD	Jumlah laporan penyelenggaraan rapat koordinasi dan konsultasi SKPD	500 Laporan	187.500.000,00	690 Laporan	157.525.000,00	340 Laporan	45.750.000,00	20 Laporan	31.210.000,00	5,88	68,22	710 Laporan	188.735.000,00	142,00	100,66	KECAMATAN WAGIR	-
			Jumlah rapat koordinasi dan konsultasi yang difasilitasi	1500 Kali	187.500.000,00	300 Kali	11.000.000,00	0 Kali	0,00	0 Kali	0,00	0,00	0,00	300 Kali	11.000.000,00	20,00	5,87	KECAMATAN WAGIR	
	7.01.01.2.07	***Pengadaan Barang Milik Daerah Penunjang Urusan Pemerintah Daerah***	***Jumlah dokumen pelayanan pemenuhan administrasi umum perangkat daerah dalam 1 tahun***	***100%***	***195.720.000,00***	***200%***	***51.326.099,00***	***100%***	***9.048.000,00***	***0%***	***2.000.000,00***	***0,00***	***22,10***	***200%***	***53.326.099,00***	***200,00***	***27,25***		
	7.01.01.2.07.11	Pengadaan Sarana dan Prasarana Pendukung Gedung Kantor atau Bangunan Lainnya	Jumlah Unit Sarana dan Prasarana Pendukung Gedung Kantor atau Bangunan Lainnya yang disediakan	10 Unit	97.860.000,00	4 Unit	29.448.300,00	2 Unit	9.048.000,00	2 Unit	2.000.000,00	100,00	22,10	6 Unit	31.448.300,00	60,00	32,14	KECAMATAN WAGIR	
			Jumlah sarana dan prasarana pendukung gedung kantor atau bangunan lainnya yang diadakan	10 Jenis	97.860.000,00	4 Jenis	21.877.799,00	0 Jenis	0,00	0 Jenis	0,00	0,00	0,00	4 Jenis	21.877.799,00	40,00	22,36	KECAMATAN WAGIR	
	7.01.01.2.08	***Penyediaan Jasa Penunjang Urusan Pemerintahan Daerah***	***Jumlah dokumen penyedia jasa penunjang operasional perkantoran yang terbayarkan dalam 1 tahun***	***100%***	***407.000.000,00***	***200%***	***116.843.300,00***	***100%***	***17.400.000,00***	***0%***	***11.869.500,00***	***0,00***	***68,22***	***200%***	***128.712.800,00***	***200,00***	***31,62***		
	7.01.01.2.08.01	Penyediaan Jasa Surat Menyurat	Jumlah Laporan Penyediaan Jasa Surat Menyurat	5 Laporan	5.500.000,00	2 Laporan	2.000.000,00	100 Laporan	1.200.000,00	55 Laporan	1.200.000,00	55,00	100,00	57 Laporan	3.200.000,00	1.140,00	58,18	KECAMATAN WAGIR	
			Jumlah jasa pengiriman surat menyurat yang disediakan	500 Buah	5.500.000,00	200 Buah	1.100.000,00	0 Buah	0,00	0 Buah	0,00	0,00	0,00	200 Buah	1.100.000,00	40,00	20,00	KECAMATAN WAGIR	
	7.01.01.2.08.02	Penyediaan Jasa Komunikasi, Sumber Daya Air dan Listrik	Jumlah Laporan Penyediaan Jasa Komunikasi, Sumber Daya Air dan Listrik yang disediakan	60 Laporan	78.000.000,00	24 Laporan	28.225.900,00	12 Laporan	16.200.000,00	9 Laporan	10.669.500,00	75,00	65,86	33 Laporan	38.895.400,00	55,00	49,87	KECAMATAN WAGIR	
			Jumlah rekening jasa komunikasi, sumber daya air dan listrik yang dibayarkan dalam 1 tahun	180 Rekening	78.000.000,00	36 Rekening	4.517.400,00	0 Rekening	0,00	0 Rekening	0,00	0,00	0,00	36 Rekening	4.517.400,00	20,00	5,79	KECAMATAN WAGIR	
	7.01.01.2.08.04	Penyediaan Jasa Pelayanan Umum Kantor	Jumlah Pelayanan Kantor yang Terfasilitasi	60 OB	120.000.000,00	24 OB	6.000.000,00	0 OB	0,00	0 OB	0,00	0,00	0,00	24 OB	6.000.000,00	40,00	5,00	KECAMATAN WAGIR	
			Jumlah Laporan Penyediaan Jasa Pelayanan Umum Kantor yang Disediakan	60 Laporan	120.000.000,00	36 Laporan	75.000.000,00	0 Laporan	0,00	0 Laporan	0,00	0,00	0,00	36 Laporan	75.000.000,00	60,00	62,50	KECAMATAN WAGIR	-
	7.01.01.2.09	***Pemeliharaan Barang Milik Daerah Penunjang Urusan Pemerintahan Daerah***	***Jumlah dokumen barang milik daerah penunjang urusan pemerintahan daerah yang diadakan dalam 1 tahun***	***100%***	***97.962.000,00***	***200%***	***55.764.200,00***	***100%***	***37.175.000,00***	***100%***	***10.229.000,00***	***100,00***	***27,52***	***300%***	***65.993.200,00***	***300,00***	***67,37***		
	7.01.01.2.09.01	Pemeliharaan / Rehabilitasi sarana dan prasarana gedung/kantor atau bangunan lainnya	Jumlah sarana dan prasarana gedung kantor atau bangunan lainnya yang di pelihara/ di rehabilitasi	0 unit	0,00	0 unit	0,00	1 unit	25.200.000,00	1 unit	4.000.000,00	100,00	15,87	1 unit	4.000.000,00	0,00	0,00	KECAMATAN WAGIR	
	7.01.01.2.09.02	Penyediaan Jasa Pemeliharaan, Biaya Pemeliharaan, Pajak, dan Perizinan Kendaraan Dinas Operasional atau Lapangan	Jumlah Kendaraan Dinas Operasional atau Lapangan yang Dipelihara dan dibayarkan Pajak dan Perizinannya	30 Unit	30.856.000,00	14 Unit	21.109.000,00	7 Unit	6.900.000,00	7 Unit	2.379.000,00	100,00	34,48	21 Unit	23.488.000,00	70,00	76,12	KECAMATAN WAGIR	
			Jumlah jasa pemeliharaan, biaya pemeliharaan, pajak, dan perizinan kendaraan dinas operasional atau lapangan dalam 1 tahun	30 Unit	30.856.000,00	12 Unit	11.049.500,00	0 Unit	0,00	0 Unit	0,00	0,00	0,00	12 Unit	11.049.500,00	40,00	35,81	KECAMATAN WAGIR	
	7.01.01.2.09.06	Pemeliharaan Peralatan dan Mesin Lainnya	Jumlah Peralatan dan Mesin Lainmya yang Dipelihara	35 Unit	18.125.000,00	14 Unit	16.930.700,00	7 Unit	5.075.000,00	2 Unit	3.850.000,00	28,57	75,86	16 Unit	20.780.700,00	45,71	114,65	KECAMATAN WAGIR	
			Jumlah peralatan dan mesin lainnya yang diadakan	35 Unit	18.125.000,00	12 Unit	6.675.000,00	0 Unit	0,00	0 Unit	0,00	0,00	0,00	12 Unit	6.675.000,00	34,29	36,83	KECAMATAN WAGIR	
310	**7.01.02**	**PROGRAM PENYELENGGARAAN PEMERINTAHAN DAN PELAYANAN PUBLIK**	**Persentase penyelenggaraan pemerintahan dan pelayanan publik dalam satu tahun (%)**	**100%**	**3.888.933.624,00**	**100%**	**729.260.645,00**	**100%**	**249.061.000,00**	**90%**	**203.070.000,00**	**90,00**	**81,53**	**190%**	**932.330.645,00**	**190,00**	**23,97**		
	7.01.02.2.01	***Koordinasi Penyelenggaraan Kegiatan Pemerintahan di Tingkat Kecamatan***	***prosentase penyelenggaraan pemerintahan dan pelayanan publik dalam satu tahun***	***100%***	***3.888.933.600,00***	***100%***	***729.260.645,00***	***100%***	***236.811.000,00***	***100%***	***200.820.000,00***	***100,00***	***84,80***	***200%***	***930.080.645,00***	***200,00***	***23,92***		
	7.01.02.2.01.01	Koordinasi/sinergi perencanaan dan pelaksanaan kegiatan pemerintahan dengan perangkat daerah dan instansi vertikal terkait	Jumlah Laporan Koordinasi/Sinergi Perencanaan dan Pelaksanaan Kegiatan Pemerintahan dengan Perangakat Daerah dan Instansi Vertikal Terkait	220 Laporan	150.000.000,00	48 Laporan	620.480.645,00	12 Laporan	236.811.000,00	2 Laporan	139.904.000,00	16,67	59,08	50 Laporan	760.384.645,00	22,73	506,92	KECAMATAN WAGIR	-
			Jumlah laporan koordinasi/sinergi perencanaan kegiatan pemetintahan dengan perangkat daerah dan instansi vertikal terkait	220 laporan	3.738.933.600,00	8 laporan	108.780.000,00	0 laporan	0,00	1 laporan	60.916.000,00	0,00	0,00	9 laporan	169.696.000,00	4,09	4,54	KECAMATAN WAGIR	
	7.01.02.2.04	***Pelaksanaan Urusan Pemerintahan yang dilimpahkan kepada Camat***	***Jumlah laporan pelaksanaan kewenangan lain yang dilimpahkan***	***24 laporan***	***24,00***	***0 laporan***	***0,00***	***12 laporan***	***12.250.000,00***	***4 laporan***	***2.250.000,00***	***33,33***	***18,37***	***4 laporan***	***2.250.000,00***	***16,67***	***9.375.000,00***		
			Presentase penyelenggaraan pemerintahan dan pelayanan publik dalam satu tahun	***100%***		***100%***		***100%***		***90%***		***90,00***		***190%***		***190,00***			
	7.01.02.2.04.03	Pelaksanaan urusan pemerintahan yang terkait dengan kewenangan lain yang dilimpahkan	Jumlah laporan pelaksanaan kewenangan lain yang dilimpahkan	24 laporan	24,00	0 laporan	0,00	12 laporan	12.250.000,00	1 laporan	2.250.000,00	8,33	18,37	1 laporan	2.250.000,00	4,17	9.375.000,00	KECAMATAN WAGIR	
311	**7.01.04**	**PROGRAM KOORDINASI KETENTRAMAN DAN KETERTIBAN UMUM**	**Persentase kegiatan koordinasi ketentraman dan ketertiban umum dalam satu tahun (%)**	**100%**	**300.000.000,00**	**100%**	**43.957.000,00**	**100%**	**12.250.000,00**	**90%**	**2.250.000,00**	**90,00**	**18,37**	**190%**	**46.207.000,00**	**190,00**	**15,40**		
	7.01.04.2.01	***Koordinasi Upaya Penyelenggaraan Ketenteraman dan Ketertiban Umum***	***Jumlah koordinasi upaya penyelenggaraan ketentraman dan ketertiban umum yang dilaksanakan dalam satu tahun***	***75 kegiatan***	***300.000.000,00***	***30 kegiatan***	***43.957.000,00***	***15 kegiatan***	***12.250.000,00***	***1 kegiatan***	***2.250.000,00***	***6,67***	***18,37***	***31 kegiatan***	***46.207.000,00***	***41,33***	***15,40***		

No	Kode	Urusan/ Bidang Urusan Pemerintahan Daerah dan Program/ Kegiatan/ Sub Kegiatan	Indikator Kinerja Program (outcome)/ Kegiatan (output)/ Sub Kegiatan	Target Rpjmd PD pada Tahun 2026 (akhir periode Rpjmd PD)		Realisasi Capaian Kinerja RKPD s/d Tahun 2024		Target kinerja dan anggaran Rkpd PD Tahun Berjalan yang dievaluasi (Tahun 2025)		Realisasi Capaian Kinerja dan Anggaran RKPD yang dievaluasi (Tahun 2025)		Tingkat Capaian Kinerja dan Realisasi Anggaran RKPD (%)		Realisasi Kinerja dan Anggaran RKPD s/d Tahun 2025		Tingkat Capaian Kinerja dan Realisasi Anggaran RPJMD s/d Tahun 2025 (%)		Perangkat Daerah Penanggung Jawab	Ket.
1	2	3	4	5		6		7		8		9 = 8/7 x 100%		10 = 6 + 8		11 = 10/5 x 100%		12	13
				K	Rp	K	Rp	K	Rp	K	Rp	K	Rp	K	Rp	K	Rp		
			Jumlah laporan hasil sinergitas dengan Kepolisian Negara Republik Indonesia , Tentara Nasional Indonesia dan Instansi Vertikal di wilayah Kecamatan	*24 laporan*		*0 laporan*		*12 laporan*		*1 laporan*		*8,33*		*1 laporan*		*4,17*			
	7.01.04.2.01.01	Sinergitas dengan Kepolisian Negara Republik Indonesia, Tentara Nasional Indonesia dan Instansi Vertikal di Wilayah Kecamatan	Jumlah Laporan Hasil Sinergitas dengan Kepolisian Negara Republik Indonesia, Tentara Nasional Indonesia dan Instansi Vertikaldi wilayah Kecamatan	75 laporan	150.000.000,00	30 laporan	40.005.000,00	12 laporan	12.250.000,00	12 laporan	2.250.000,00	100,00	18,37	42 laporan	42.255.000,00	56,00	28,17	KECAMATAN WAGIR	-
			Jumlah sinergitas dengan Kepolisian Negara Republik Indonesia, Tentara Nasional Indonesia dan Instansi vertikal di wilayah kecamatan	75 Kegiatan	150.000.000,00	8 Kegiatan	3.952.000,00	0 Kegiatan	0,00	0 Kegiatan	0,00	0,00	0,00	8 Kegiatan	3.952.000,00	10,67	2,63	KECAMATAN WAGIR	
312	**7.01.05**	**PROGRAM PENYELENGGARAAN URUSAN PEMERINTAHAN UMUM**	**Persentase penyelenggaraan urusan pemerintahan umum yang dilaksanakan dalam satu tahun (%)**	**100%**	**300.000.000,00**	**200%**	**40.022.000,00**	**100%**	**12.250.000,00**	**90%**	**4.450.000,00**	**90,00**	**36,33**	**290%**	**44.472.000,00**	**290,00**	**14,82**		
	7.01.05.2.01	***Penyelenggaraan Urusan Pemerintahan Umum sesuai Penugasan Kepala Daerah***	***Jumlah orang yang mengikuti fasilitasi, koordinasi dan pembinaan (bimtek, sosialisasi, konsultasi) Wawasan Kebangsaan dan Ketahanan Nasional***	***480 orang***	***300.000.000,00***	***0 orang***	***40.022.000,00***	***240 orang***	***12.250.000,00***	***180 orang***	***4.450.000,00***	***75,00***	***36,33***	***180 orang***	***44.472.000,00***	***37,50***	***14,82***		
			Jumlah Penyelenggaraan urusan pemerintahan umum sesuai penugasan kepala daerah yang dilaksanakan dalam satu tahun	***30 kegiatan***		***30 kegiatan***		***15 kegiatan***		***12 kegiatan***		***80,00***		***42 kegiatan***		***140,00***			
	7.01.05.2.01.02	Fasilitasi, Koordinasi dan Pembinaan (Bimtek, Sosialisasi, Konsultasi) Wawasan Kebangsaan dan Ketahanan Nasional	Jumlah Orang yang Mengikuti Fasilitasi Koordinasi dan Pembinaan (Bimtek, Sosialissi, Konsultasi) Wawasan Kebangsaan dan Ketahanan Nasional	75 orang	150.000.000,00	30 orang	36.070.000,00	240 orang	12.250.000,00	160 orang	4.450.000,00	66,67	36,33	190 orang	40.520.000,00	253,33	27,01	KECAMATAN WAGIR	-
			Jumlah fasilitasi, koordinasi dan pembinaan (Bimtek, Sosialisasi, Konsultasi) Wawasan Kebangsaan dan Ketahanan Nasional	75 Kegiatan	150.000.000,00	8 Kegiatan	3.952.000,00	0 Kegiatan	0,00	0 Kegiatan	0,00	0,00	0,00	8 Kegiatan	3.952.000,00	10,67	2,63	KECAMATAN WAGIR	
313	**7.01.06**	**PROGRAM PEMBINAAN DAN PENGAWASAN PEMERINTAHAN DESA**	**Persentase pembinaan dan pengawasan pemerintahan desa yang dilaksanakan dalam satu tahun (%)**	**100%**	**300.000.000,00**	**200%**	**86.782.000,00**	**100%**	**12.250.000,00**	**90%**	**2.250.000,00**	**90,00**	**18,37**	**290%**	**89.032.000,00**	**290,00**	**29,68**		
	7.01.06.2.01	***Fasilitasi, Rekomendasi dan Koordinasi Pembinaan dan Pengawasan Pemerintahan Desa***	***Jumlah fasilitasi, rekomendasi, dan koordiansi pembinaan dan pengawasan pemerintahan desa yang dilaksanakan dalam 1 tahun***	***75 kegiatan***	***300.000.000,00***	***30 kegiatan***	***86.782.000,00***	***15 kegiatan***	***12.250.000,00***	***12 kegiatan***	***2.250.000,00***	***80,00***	***18,37***	***42 kegiatan***	***89.032.000,00***	***56,00***	***29,68***		
			Jumlah dokumen yang difasilitasi dalam rangka Administrasi Tata Pemerintahan Desa	***24 dokumen***		***0 dokumen***		***12 dokumen***		***12 dokumen***		***100,00***		***12 dokumen***		***50,00***			
	7.01.06.2.01.02	Fasilitasi Administrasi Tata Pemerintahan Desa	Jumlah Dokumen yang Difasilitasi dalam rangka Administrasi Tata Pemerintahan Desa	75 dokumen	150.000.000,00	27 dokumen	63.520.000,00	12 dokumen	12.250.000,00	12 dokumen	2.250.000,00	100,00	18,37	39 dokumen	65.770.000,00	52,00	43,85	KECAMATAN WAGIR	
			Jumlah fasilitasi administrasi tata pemerintahan desa	75 Kegiatan	150.000.000,00	23 Kegiatan	23.262.000,00	0 Kegiatan		0 Kegiatan	0,00	0,00	0,00	23 Kegiatan	23.262.000,00	30,67	15,51	KECAMATAN WAGIR	
	7.01.0.00.0.00.7.0000	**KECAMATAN SUMBERPUCUNG**			**17.272.577.105,00**		**8.533.153.863,00**		**3.211.834.201,00**		**2.696.411.850,00**				**11.229.565.713,00**				
314	**7.01.01**	**PROGRAM PENUNJANG URUSAN PEMERINTAHAN DAERAH KABUPATEN/KOTA**	**Persentase pemenuhan dukungan manajemen perkantoran dan penunjang kinerja perangkat daerah dalam satu tahun (%)**	**100%**	**12.919.729.605,00**	**191,89%**	**7.432.026.913,00**	**100%**	**2.846.111.101,00**	**85,05%**	**2.410.753.550,00**	**85,05**	**84,70**	**276,94%**	**9.842.780.463,00**	**276,94**	**76,18**		
	7.01.01.2.01	***Perencanaan, Penganggaran, dan Evaluasi Kinerja Perangkat Daerah***	***Persentase Pemenuhan Layanan Internal Perangkat Daerah***	***100%***	***38.660.000,00***	***100%***	***15.015.500,00***	***100%***	***4.913.620,00***	***81,88%***	***4.024.400,00***	***81,88***	***81,90***	***100%***	***19.039.900,00***	***100,00***	***49,25***		
	7.01.01.2.01.01	Penyusunan Dokumen Perencanaan Perangkat Daerah	Jumlah Dokumen Perencanaan Perangkat Daerah	24 Dokumen	4.000.000,00	11 Dokumen	1.783.000,00	6 Dokumen	1.180.000,00	6 Dokumen	1.090.000,00	100,00	92,37	17 Dokumen	2.873.000,00	70,83	71,83	KECAMATAN SUMBERPUCUNG	-
			Jumlah dokumen Rencana strategis dan/atau Rencana Kerja dan Perubahan Rencana strategis dan/atau Rencana Kerja yang disusun tepat waktu	6 Dokumen	1.000.000,00	6 Dokumen	750.000,00	0 Dokumen	0,00	0 Dokumen	0,00	0,00	0,00	6 Dokumen	750.000,00	100,00	75,00	KECAMATAN SUMBERPUCUNG	-
	7.01.01.2.01.02	Koordinasi dan Penyusunan Dokumen RKA-SKPD	Jumlah Dokumen RKA-SKPD dan laporan hasil koordinasi penyusunan Dokumen RKA-SKPD	12 Dokumen	1.336.000,00	6 Dokumen	885.200,00	3 Dokumen	413.000,00	2 Dokumen	413.000,00	66,67	100,00	8 Dokumen	1.298.200,00	66,67	97,17	KECAMATAN SUMBERPUCUNG	
			Jumlah Dokumen RKA-SKPD yang disusun sesuai ketentuan dan tepat waktu	3 Dokumen	334.000,00	3 Dokumen	500.000,00	0 Dokumen	0,00	0 Dokumen	0,00	0,00	0,00	3 Dokumen	500.000,00	100,00	149,70	KECAMATAN SUMBERPUCUNG	-
	7.01.01.2.01.03	Koordinasi dan Penyusunan Dokumen Perubahan RKA-SKPD	Jumlah Dokumen Perubahan RKA-SKPD dan Laporan Hasil Koordinasi penyusunan Dokumen Perubahan RKA-SKPD	12 DOKUMEN	1.336.000,00	3 DOKUMEN	783.000,00	3 DOKUMEN	563.000,00	3 DOKUMEN	450.000,00	100,00	79,93	6 DOKUMEN	1.233.000,00	50,00	92,29	KECAMATAN SUMBERPUCUNG	-
			Jumlah Dokumen Perubahan RKA-SKPD disusun sesuai ketentuan dan tepat waktu	3 Dokumen	334.000,00	3 Dokumen	250.000,00	0 Dokumen	0,00	0 Dokumen	0,00	0,00	0,00	3 Dokumen	250.000,00	100,00	74,85	KECAMATAN SUMBERPUCUNG	-

No	Kode	Urusan/ Bidang Urusan Pemerintahan Daerah dan Program/ Kegiatan/ Sub Kegiatan	Indikator Kinerja Program (outcome)/ Kegiatan (output)/ Sub Kegiatan	Target Rpjmd PD pada Tahun 2026 (akhir periode Rpjmd PD)		Realisasi Capaian Kinerja RKPD s/d Tahun 2024		Target kinerja dan anggaran Rkpd PD Tahun Berjalan yang dievaluasi (Tahun 2025)		Realisasi Capaian Kinerja dan Anggaran RKPD yang dievaluasi (Tahun 2025)		Tingkat Capaian Kinerja dan Realisasi Anggaran RKPD (%)		Realisasi Kinerja dan Anggaran RKPD s/d Tahun 2025		Tingkat Capaian Kinerja dan Realisasi Anggaran RPJMD s/d Tahun 2025 (%)		Perangkat Daerah Penanggung Jawab	Ket.
1	2	3	4	5		6		7		8		9 = 8/7 x 100%		10 = 6 + 8		11 = 10/5 x 100%		12	13
				K	Rp	K	Rp	K	Rp	K	Rp	K	Rp	K	Rp	K	Rp		
	7.01.01.2.01.04	Koordinasi dan Penyusunan DPA-SKPD	Jumlah Dokumen DPA-SKPD dan Laporan Hasil koordinasi penyusunan Dokumen DPA-SKPD	12 Dokumen	1.336.000,00	6 Dokumen	1.041.000,00	3 Dokumen	497.150,00	2 Dokumen	352.800,00	66,67	70,96	8 Dokumen	1.393.800,00	66,67	104,33	KECAMATAN SUMBERPUCUNG	-
			Jumlah Dokumen DPA-SKPD yang disusun sesuai ketentuan dan tepat waktu	3 Dokumen	334.000,00	3 Dokumen	500.000,00	0 Dokumen	0,00	0 Dokumen	0,00	0,00	0,00	3 Dokumen	500.000,00	100,00	149,70	KECAMATAN SUMBERPUCUNG	-
	7.01.01.2.01.05	Koordinasi dan Penyusunan Perubahan DPA-SKPD	Jumlah Dokumen Perubahan DPA-SKPD dan Laporan Hasil Koordinasi Penyusunan Dokumen DPA-SKPD	12 Dokumen	1.336.000,00	6 Dokumen	1.373.600,00	3 Dokumen	531.800,00	3 Dokumen	518.600,00	100,00	97,52	9 Dokumen	1.892.200,00	75,00	141,63	KECAMATAN SUMBERPUCUNG	-
			Jumlah Dokumen Perubahan DPA-SKPD yang disusun sesuai ketentuan dan tepat waktu	3 Dokumen	334.000,00	3 Dokumen	250.000,00	0 Dokumen	0,00	0 Dokumen	0,00	0,00	0,00	3 Dokumen	250.000,00	100,00	74,85	KECAMATAN SUMBERPUCUNG	-
	7.01.01.2.01.06	Koordinasi dan Penyusunan Laporan Capaian Kinerja dan Ikhtisar Realisasi Kinerja SKPD	Jumlah laporan capaian kinerja dan ikhtisar realisasi kinerja SKPD dan laporan hasil koordinasi penyusunan laporan capaian kinerja dan ikhtisar realisasi kinerja SKPD	84 Laporan	21.584.000,00	26 Laporan	1.152.700,00	21 Laporan	1.728.670,00	16 Laporan	1.200.000,00	76,19	69,42	42 Laporan	2.352.700,00	50,00	10,90	KECAMATAN SUMBERPUCUNG	
			Jumlah dokumen laporan capaian kinerja dan ikhtisar realisasi kinerja perangkat daerah	21 Dokumen	5.396.000,00	7 Dokumen	5.747.000,00	0 Dokumen	0,00	0 Dokumen	0,00	0,00	0,00	7 Dokumen	5.747.000,00	33,33	106,50	KECAMATAN SUMBERPUCUNG	
	7.01.01.2.02	***Administrasi Keuangan Perangkat Daerah***	***Persentase Pemenuhan Dukungan Manjemen Perkantoran dan Penunjang Kinerja Perangkat Daerah***	***100%***	***11.176.796.405,00***	***100%***	***6.631.373.217,00***	***100%***	***2.650.494.904,00***	***86,80%***	***2.250.986.610,00***	***86,80***	***84,93***	***100%***	***8.882.359.827,00***	***100,00***	***79,47***		
	7.01.01.2.02.01	Penyediaan Gaji dan Tunjangan ASN	Jumlah orang yang menerima gaji dan Tunjangan ASN	768 OB	8.542.772.084,00	372 OB	4.558.280.359,00	192 OB	2.569.780.974,00	165 OB	2.188.935.997,00	85,94	85,18	537 OB	6.747.216.356,00	69,92	78,98	KECAMATAN SUMBERPUCUNG	-
			Jumlah ASN yang menerima gaji dan tunjungan dalam satu tahun	192 OB	2.135.693.021,00	156 OB	1.977.206.002,00	0 OB	0,00	0 OB	0,00	0,00	0,00	156 OB	1.977.206.002,00	81,25	92,58	KECAMATAN SUMBERPUCUNG	-
	7.01.01.2.02.02	Penyediaan Administrasi Pelaksanaan Tugas ASN	Jumlah Dokumen hasil penyediaan administrasi pelaksanaan tugas ASN	240 OB	390.745.440,00	120 OB	58.815.569,00	60 OB	78.639.930,00	54 OB	60.210.613,00	90,00	76,56	174 OB	119.026.182,00	72,50	30,46	KECAMATAN SUMBERPUCUNG	
			Jumlah pegawai pelaksana kegiatan dalam satu tahun	60 OB	97.686.360,00	60 OB	31.279.487,00	0 OB	0,00	0 OB	0,00	0,00	0,00	60 OB	31.279.487,00	100,00	32,02	KECAMATAN SUMBERPUCUNG	
	7.01.01.2.02.05	Koordinasi dan Penyusunan Laporan Keuangan Akhir Tahun SKPD	Jumlah Laporan keuangan akhir tahun dan laporan hasil koordinasi penyusunan	4 Laporan	6.067.600,00	2 Laporan	1.688.000,00	1 Laporan	902.000,00	1 Laporan	668.000,00	100,00	74,06	3 Laporan	2.356.000,00	75,00	38,83	KECAMATAN SUMBERPUCUNG	
			Jumlah dokumen laporan keuangan akhir tahun disusun sesuai aturan	1 Dokumen	1.516.900,00	1 Dokumen	1.599.800,00	0 Dokumen	0,00	0 Dokumen	0,00	0,00	0,00	1 Dokumen	1.599.800,00	100,00	105,47	KECAMATAN SUMBERPUCUNG	
	7.01.01.2.02.07	Koordinasi dan Penyusunan Laporan Keuangan Bulanan/Triwulanan/Semesteran SKPD	Jumlah laporan keuangan Bulanan/Triwulanan/Semesteran SKPD dan laporan hasil penyusunannya	16 Laporan	1.852.000,00	8 Laporan	1.926.000,00	4 Laporan	1.172.000,00	4 Laporan	1.172.000,00	100,00	100,00	12 Laporan	3.098.000,00	75,00	167,28	KECAMATAN SUMBERPUCUNG	
			Jumlah dokumen laporan keuangan bulanan, triwulanan dan semesteran disusun sesuai aturan	4 Dokumen	463.000,00	4 Dokumen	578.000,00	0 Dokumen	0,00	0 Dokumen	0,00	0,00	0,00	4 Dokumen	578.000,00	100,00	124,84	KECAMATAN SUMBERPUCUNG	
	7.01.01.2.03	***Administrasi Barang Milik Daerah pada Perangkat Daerah***	***Persentase Pemenuhan Laporan Hasil Rekonsiliasi Barang Milik Daerah***	***100%***	***10.000.000,00***	***100%***	***3.175.000,00***	***100%***	***864.000,00***	***76,60%***	***666.000,00***	***76,60***	***77,08***	***100%***	***3.841.000,00***	***100,00***	***38,41***		
	7.01.01.2.03.05	Rekonsiliasi dan Penyusunan Laporan Barang Milik Daerah pada SKPD	Jumlah Laporan hasil Rekonsiliasi dan Penyusunan Laporan Barang Milik Daerah	8 Laporan	8.000.000,00	4 Laporan	2.425.000,00	2 Laporan	864.000,00	2 Laporan	666.000,00	100,00	77,08	6 Laporan	3.091.000,00	75,00	38,64	KECAMATAN SUMBERPUCUNG	
			Jumlah Dokumen Laporan Hasil Rekonsiliasi Barang Milik Daerah	2 Dokumen	2.000.000,00	2 Dokumen	750.000,00	0 Dokumen	0,00	0 Dokumen	0,00	0,00	0,00	2 Dokumen	750.000,00	100,00	37,50	KECAMATAN SUMBERPUCUNG	
	7.01.01.2.05	***Administrasi Kepegawaian Perangkat Daerah***	***Persentase Pemenuhan Dukungan Manjemen Perkantoran dan Penunjang Kinerja Perangkat Daerah***	***100%***	***233.800.000,00***	***100%***	***93.537.400,00***	***100%***	***16.790.000,00***	***95,14%***	***15.980.000,00***	***95,14***	***95,18***	***100%***	***109.517.400,00***	***100,00***	***46,84***		
	7.01.01.2.05.02	Pengadaan Pakaian Dinas Beserta Atribut Kelengkapannya	Jumlah Paket pakaian Dinas beserta Atribut Kelengkapan	144 Paket	57.840.000,00	72 Paket	37.678.500,00	36 Paket	10.880.000,00	36 Paket	10.880.000,00	100,00	100,00	108 Paket	48.558.500,00	75,00	83,95	KECAMATAN SUMBERPUCUNG	
			Jumlah pakaian dinas dan kelengkapannya yang disediakan	36 Stel	14.460.000,00	36 Stel	31.979.000,00	0 Stel	0,00	0 Stel	0,00	0,00	0,00	36 Stel	31.979.000,00	100,00	221,15	KECAMATAN SUMBERPUCUNG	
	7.01.01.2.05.03	Pendataan dan Pengolahan Administrasi Kepegawaian	Jumlah Dokumen pendataan dan pengelolaan administrasi kepegawaian	20 Dokumen	10.000.000,00	5 Dokumen	1.800.000,00	5 Dokumen	1.014.000,00	5 Dokumen	750.000,00	100,00	73,96	10 Dokumen	2.550.000,00	50,00	25,50	KECAMATAN SUMBERPUCUNG	
			Jumlah dokumen data administrasi kepegawaian	5 Dokumen	2.500.000,00	5 Dokumen	2.890.000,00	0 Dokumen	0,00	0 Dokumen	0,00	0,00	0,00	5 Dokumen	2.890.000,00	100,00	115,60	KECAMATAN SUMBERPUCUNG	
	7.01.01.2.05.04	Koordinasi dan Pelaksanaan Sistem Informasi Kepegawaian	Jumlah Dokumen hasil koordinasi dan pelaksanaan sistem informasi kepegawaian	48 Dokumen	19.200.000,00	22 Dokumen	3.050.000,00	12 Dokumen	864.000,00	9 Dokumen	600.000,00	75,00	69,44	31 Dokumen	3.650.000,00	64,58	19,01	KECAMATAN SUMBERPUCUNG	
			Jumlah dokumen hasil koordinasi dan pelaksanaan simpeg	12 Dokumen	4.800.000,00	10 Dokumen	1.250.000,00	0 Dokumen	0,00	0 Dokumen	0,00	0,00	0,00	10 Dokumen	1.250.000,00	83,33	26,04	KECAMATAN SUMBERPUCUNG	
	7.01.01.2.05.05	Monitoring, Evaluasi, dan Penilaian Kinerja Pegawai	Jumlah Dokumen Monitoring, Evaluasi dan Penilaian Kinerja Pegawai	80 Dokumen	20.000.000,00	25 Dokumen	1.225.000,00	20 Dokumen	732.000,00	12 Dokumen	450.000,00	60,00	61,48	37 Dokumen	1.675.000,00	46,25	8,38	KECAMATAN SUMBERPUCUNG	
			Jumlah dokumen evaluasi dan penilaian kinerja pegawai	20 Dokumen	5.000.000,00	12 Dokumen	3.890.000,00	0 Dokumen	0,00	0 Dokumen	0,00	0,00	0,00	12 Dokumen	3.890.000,00	60,00	77,80	KECAMATAN SUMBERPUCUNG	
	7.01.01.2.05.10	Sosialisasi Peraturan Perundang-Undangan	Jumlah orang yang mengikuti Sosialisasi Peraturan Perundang-undangan	80 Orang	80.000.000,00	37 Orang	4.375.000,00	20 Orang	3.300.000,00	20 Orang	3.300.000,00	100,00	100,00	57 Orang	7.675.000,00	71,25	9,59	KECAMATAN SUMBERPUCUNG	
			Jumlah pegawai yang mengikuti sosialisasi peraturan perundang-undangan	20 Orang	20.000.000,00	19 Orang	5.399.900,00	0 Orang	0,00	0 Orang	0,00	0,00	0,00	19 Orang	5.399.900,00	95,00	27,00	KECAMATAN SUMBERPUCUNG	
	7.01.01.2.06	***Administrasi Umum Perangkat Daerah***	***Persentase Pemenuhan Layanan Internal Perangkat Daerah***	***100%***	***593.067.500,00***	***100%***	***306.621.100,00***	***100%***	***72.098.422,00***	***83,49%***	***60.176.300,00***	***83,49***	***83,46***	***100%***	***366.797.400,00***	***100,00***	***61,85***		
	7.01.01.2.06.01	Penyediaan Komponen Instalasi Listrik/Penerangan Bangunan Kantor	Jumlah Paket Komponen Instalasi Listrik/Penerangan Bangunan Kantor yang disediakan	44 Paket	36.016.400,00	17 Paket	5.414.800,00	11 Paket	1.716.800,00	6 Paket	679.100,00	54,55	39,56	23 Paket	6.093.900,00	52,27	16,92	KECAMATAN SUMBERPUCUNG	

No	Kode	Urusan/ Bidang Urusan Pemerintahan Daerah dan Program/ Kegiatan/ Sub Kegiatan	Indikator Kinerja Program (outcome)/ Kegiatan (output)/ Sub Kegiatan	Target Rpjmd PD pada Tahun 2026 (akhir periode Rpjmd PD)		Realisasi Capaian Kinerja RKPD s/d Tahun 2024		Target kinerja dan anggaran Rkpd PD Tahun Berjalan yang dievaluasi (Tahun 2025)		Realisasi Capaian Kinerja dan Anggaran RKPD yang dievaluasi (Tahun 2025)		Tingkat Capaian Kinerja dan Realisasi Anggaran RKPD (%)		Realisasi Kinerja dan Anggaran RKPD s/d Tahun 2025		Tingkat Capaian Kinerja dan Realisasi Anggaran RPJMD s/d Tahun 2025 (%)		Perangkat Daerah Penanggung Jawab	Ket.
1	2	3	4	5		6		7		8		9 = 8/7 x 100%		10 = 6 + 8		11 = 10/5 x 100%		12	13
				K	Rp	K	Rp	K	Rp	K	Rp	K	Rp	K	Rp	K	Rp		
			Jumlah komponen instalasi listrik/penerangan bangunan kantor	11 Buah	9.004.100,00	11 Buah	9.133.500,00	0 Buah	0,00	0 Buah	0,00	0,00	0,00	11 Buah	9.133.500,00	100,00	101,44	KECAMATAN SUMBERPUCUNG	
	7.01.01.2.06.02	Penyediaan Peralatan dan Perlengkapan Kantor	Jumlah paket peralatan dan perlengkapan kantor yang disediakan	160 Paket	146.257.600,00	74 Paket	60.704.000,00	40 Paket	30.548.190,00	38 Paket	26.034.600,00	95,00	85,22	112 Paket	86.738.600,00	70,00	59,31	KECAMATAN SUMBERPUCUNG	
			Jumlah peralatan dan perlengkapan yang disediakan	40 Buah	36.564.400,00	40 Buah	37.530.800,00	0 Buah	0,00	0 Buah	0,00	0,00	0,00	40 Buah	37.530.800,00	100,00	102,64	KECAMATAN SUMBERPUCUNG	
	7.01.01.2.06.05	Penyediaan Barang Cetakan dan Penggandaan	Jumlah Paket barang cetakan dan penggadaan	12 Paket	38.040.000,00	5 Paket	3.064.900,00	3 Paket	8.667.432,00	3 Paket	2.306.600,00	100,00	26,61	8 Paket	5.371.500,00	66,67	14,12	KECAMATAN SUMBERPUCUNG	
			Jumlah barang cetakan dan penggandaan yang disediakan	3 Jenis	9.510.000,00	3 Jenis	7.568.500,00	0 Jenis	0,00	0 Jenis	0,00	0,00	0,00	3 Jenis	7.568.500,00	100,00	79,58	KECAMATAN SUMBERPUCUNG	
	7.01.01.2.06.08	Fasilitasi Kunjungan Tamu	Jumlah laporan fasilitas kunjungan tamu	2160 Laporan	126.780.000,00	1012 Laporan	44.879.600,00	540 Laporan	16.766.000,00	540 Laporan	16.756.000,00	100,00	99,94	1552 Laporan	61.635.600,00	71,85	48,62	KECAMATAN SUMBERPUCUNG	
			Jumlah fasilitas kunjungan tamu yang disediakan	540 OHK	31.695.000,00	405 OHK	35.000.000,00	0 OHK	0,00	0 OHK	0,00	0,00	0,00	405 OHK	35.000.000,00	75,00	110,43	KECAMATAN SUMBERPUCUNG	
	7.01.01.2.06.09	Penyelenggaraan Rapat Koordinasi dan Konsultasi SKPD	Jumlah laporan penyelenggaraan rapat koordinasi dan konsultasi SKPD	864 Laporan	127.360.000,00	337 Laporan	71.575.000,00	216 Laporan	14.400.000,00	216 Laporan	14.400.000,00	100,00	100,00	553 Laporan	85.975.000,00	64,00	67,51	KECAMATAN SUMBERPUCUNG	
			Jumlah rapat koordinasi dan konsultasi yang difasilitasi	216 OHK	31.840.000,00	135 OHK	31.750.000,00	0 OHK	0,00	0 OHK	0,00	0,00	0,00	135 OHK	31.750.000,00	62,50	99,72	KECAMATAN SUMBERPUCUNG	-
	7.01.01.2.07	***Pengadaan Barang Milik Daerah Penunjang Urusan Pemerintah Daerah***	***Persentase Pemenuhan Layanan Internal Perangkat Daerah***	***100%***	***176.025.200,00***	***100%***	***177.897.400,00***	***100%***	***26.504.000,00***	***84,20%***	***22.311.000,00***	***84,20***	***84,18***	***100%***	***200.208.400,00***	***100,00***	***113,74***		
	7.01.01.2.07.05	Pengadaan Mebel	Jumlah mebel yang diadakan	1 Unit	8.500.000,00	1 Unit	7.281.600,00	0 Unit	0,00	0 Unit	0,00	0,00	0,00	1 Unit	7.281.600,00	100,00	85,67	KECAMATAN SUMBERPUCUNG	
			Jumlah paket pengadaan Mebel	4 Paket	34.000.000,00	2 Paket	63.150.000,00	0 Paket	0,00	0 Paket	0,00	0,00	0,00	2 Paket	63.150.000,00	50,00	185,74	KECAMATAN SUMBERPUCUNG	
	7.01.01.2.07.06	Pengadaan Peralatan dan Mesin Lainnya	Jumlah Unit dan mesin lainnya	40 Unit	106.820.160,00	20 Unit	73.300.000,00	10 Unit	26.504.000,00	9 Unit	22.311.000,00	90,00	84,18	29 Unit	95.611.000,00	72,50	89,51	KECAMATAN SUMBERPUCUNG	
			Jumlah peralatan dan mesin lainnya	10 Unit	26.705.040,00	10 Unit	34.165.800,00	0 Unit	0,00	0 Unit	0,00	0,00	0,00	10 Unit	34.165.800,00	100,00	127,94	KECAMATAN SUMBERPUCUNG	
	7.01.01.2.08	***Penyediaan Jasa Penunjang Urusan Pemerintahan Daerah***	***Persentase Pemenuhan Layanan Internal Perangkat Daerah***	***100%***	***286.500.000,00***	***100%***	***87.237.496,00***	***100%***	***27.600.000,00***	***67,19%***	***18.541.258,00***	***67,19***	***67,18***	***100%***	***105.778.754,00***	***100,00***	***36,92***		
	7.01.01.2.08.01	Penyediaan Jasa Surat Menyurat	Jumlah Laporan penyediaan jasa pengiriman surart menyurat	432 Laporan	54.000.000,00	172 Laporan	13.775.000,00	108 Laporan	3.600.000,00	108 Laporan	3.600.000,00	100,00	100,00	280 Laporan	17.375.000,00	64,81	32,18	KECAMATAN SUMBERPUCUNG	
			Jumlah jasa pengiriman surat menyurat yang disediakan	108 OK	13.500.000,00	108 OK	13.500.000,00	0 OK	0,00	0 OK	0,00	0,00	0,00	108 OK	13.500.000,00	100,00	100,00	KECAMATAN SUMBERPUCUNG	
	7.01.01.2.08.02	Penyediaan Jasa Komunikasi, Sumber Daya Air dan Listrik	Jumlah Laporan Penyedia jasa komunikasi, sumber daya air dan listrik	96 Laporan	64.800.000,00	44 Laporan	24.362.496,00	24 Laporan	24.000.000,00	24 Laporan	14.941.258,00	100,00	62,26	68 Laporan	39.303.754,00	70,83	60,65	KECAMATAN SUMBERPUCUNG	
			Jumlah rekening jasa komunikasi, sumber daya air dan listrik yang dibayarkan dalam 1 tahun	24 Rekening	16.200.000,00	12 Rekening	8.000.000,00	0 Rekening	0,00	0 Rekening	0,00	0,00	0,00	12 Rekening	8.000.000,00	50,00	49,38	KECAMATAN SUMBERPUCUNG	
	7.01.01.2.08.04	Penyediaan Jasa Pelayanan Umum Kantor	Jumlah jasa pelayanan umum kantor yang disediakan	12 OB	27.600.000,00	12 OB	27.600.000,00	0 OB	0,00	0 OB	0,00	0,00	0,00	12 OB	27.600.000,00	100,00	100,00	KECAMATAN SUMBERPUCUNG	
			Jumlah laporan penyedia jasa pelayanan umum kantor	48 OB	110.400.000,00	0 OB	0,00	0 OB	0,00	0 OB	0,00	0,00	0,00	0 OB	0,00	0,00	0,00	KECAMATAN SUMBERPUCUNG	Tidak dianggarkan dalam DPA tahun 2025
	7.01.01.2.09	***Pemeliharaan Barang Milik Daerah Penunjang Urusan Pemerintahan Daerah***	***Persentase Pemenuhan Layanan Internal Perangkat Daerah***	***100%***	***404.880.500,00***	***100%***	***117.169.800,00***	***100%***	***46.846.155,00***	***81,21%***	***38.067.982,00***	***81,21***	***81,26***	***100%***	***155.237.782,00***	***100,00***	***38,34***		
	7.01.01.2.09.01	Penyediaan Jasa Pemeliharaan, Biaya Pemeliharaan dan Pajak Kendaraan Perorangan Dinas atau Kendaraan Dinas Jabatan	Jumlah Kendaraan perorangan dinas dan kendaraan dinas jabatan yang dipelihara	28 Unit	133.916.000,00	13 Unit	40.725.600,00	7 Unit	30.757.000,00	5 Unit	22.018.000,00	71,43	71,59	18 Unit	62.743.600,00	64,29	46,85	KECAMATAN SUMBERPUCUNG	
			Jumlah jasa pemeliharaan, biaya pemeliharaan, pajak kendaraan perorangan dinas atau kendaraan dinas jabatan	7 Unit	33.479.000,00	7 Unit	36.864.000,00	0 Unit	0,00	0 Unit	0,00	0,00	0,00	7 Unit	36.864.000,00	100,00	110,11	KECAMATAN SUMBERPUCUNG	
	7.01.01.2.09.11	Pemeliharaan/Rehabilitasi Sarana dan Prasarana Pendukung Gedung Kantor atau Bangunan Lainnya	Jumlah sarana dan prasarana pendukung gedung kantor dan bangunan lainnya yang dipelihara/rehabilitasi	8 Unit	189.988.400,00	4 Unit	11.034.700,00	2 Unit	16.089.155,00	2 Unit	16.049.982,00	100,00	99,76	6 Unit	27.084.682,00	75,00	14,26	KECAMATAN SUMBERPUCUNG	
			Jumlah sarana dan prasarana pendukung gedung kantor atau bangunan lainnya yang dipelihara	2 Unit	47.497.100,00	4 Unit	28.545.500,00	0 Unit	0,00	0 Unit	0,00	0,00	0,00	4 Unit	28.545.500,00	200,00	60,10	KECAMATAN SUMBERPUCUNG	
315	**7.01.02**	**PROGRAM PENYELENGGARAAN PEMERINTAHAN DAN PELAYANAN PUBLIK**	**Persentase penyelenggaraan pemerintahan dan pelayanan publik dalam satu tahun (%)**	**100%**	**3.694.169.500,00**	**100%**	**806.662.150,00**	**100%**	**316.723.100,00**	**108,02%**	**238.008.300,00**	**108,02**	**75,15**	**108,02%**	**1.044.670.450,00**	**108,02**	**28,28**		
	7.01.02.2.01	***Koordinasi Penyelenggaraan Kegiatan Pemerintahan di Tingkat Kecamatan***	***Persentase Pemenuhan Layanan Internal Perangkat Daerah***	***100%***	***3.628.306.000,00***	***100%***	***798.198.650,00***	***100%***	***314.830.500,00***	***107,82%***	***236.253.700,00***	***107,82***	***75,04***	***107,82%***	***1.034.452.350,00***	***107,82***	***28,51***		
	7.01.02.2.01.01	Koordinasi/Sinergi Perencanaan dan Pelaksanaan Kegiatan Pemerintahan dengan Perangkat Daerah dan Instansi Vertikal Terkait	Jumlah Koordinasi/Sinergi perencanaan dan pelaksanaan kegiatan pemerintahan dengan perangkat daerah dan Instansi terkait	116 Kegiatan	2.902.644.800,00	41 Kegiatan	541.677.000,00	29 Kegiatan	314.830.500,00	29 Kegiatan	236.253.700,00	100,00	75,04	70 Kegiatan	777.930.700,00	60,34	26,80	KECAMATAN SUMBERPUCUNG	
			Jumlah koordinasi/sinergi perencanaan dan pelaksanaan kegiatan pemerintahan dengan perangkat daerah dan instansi vertikal terkait	29 Kegiatan	725.661.200,00	13 Kegiatan	256.521.650,00	0 Kegiatan	0,00	0 Kegiatan	0,00	0,00	0,00	13 Kegiatan	256.521.650,00	44,83	35,35	KECAMATAN SUMBERPUCUNG	
	7.01.02.2.04	***Pelaksanaan Urusan Pemerintahan yang Dilimpahkan kepada Camat***	***Persentase Peningkatan jumlah dokumen perijinan yang diterbitkan oleh Kecamatan***	***100%***	***65.863.500,00***	***100%***	***8.463.500,00***	***100%***	***1.892.600,00***	***92,72%***	***1.754.600,00***	***92,72***	***92,71***	***100%***	***10.218.100,00***	***100,00***	***15,51***		

No	Kode	Urusan/ Bidang Urusan Pemerintahan Daerah dan Program/ Kegiatan/ Sub Kegiatan	Indikator Kinerja Program (outcome)/ Kegiatan (output)/ Sub Kegiatan	Target Rpjmd PD pada Tahun 2026 (akhir periode Rpjmd PD)		Realisasi Capaian Kinerja RKPD s/d Tahun 2024		Target kinerja dan anggaran Rkpd PD Tahun Berjalan yang dievaluasi (Tahun 2025)		Realisasi Capaian Kinerja dan Anggaran RKPD yang dievaluasi (Tahun 2025)		Tingkat Capaian Kinerja dan Realisasi Anggaran RKPD (%)		Realisasi Kinerja dan Anggaran RKPD s/d Tahun 2025		Tingkat Capaian Kinerja dan Realisasi Anggaran RPJMD s/d Tahun 2025 (%)		Perangkat Daerah Penanggung Jawab	Ket.
1	2	3	4	5		6		7		8		9 = 8/7 x 100%		10 = 6 + 8		11 = 10/5 x 100%		12	13
				K	Rp	K	Rp	K	Rp	K	Rp	K	Rp	K	Rp	K	Rp		
	7.01.02.2.04.03	Pelaksanaan Urusan Pemerintahan yang terkait dengan Kewenangan Lain yang Dilimpahkan	Jumlah laporan pelaksanaan urusan pemerintahan yang terkait dengan kewenangan lain yang dilimpahkan	16 Laporan	52.690.800,00	7 Laporan	6.788.500,00	4 Laporan	1.892.600,00	4 Laporan	1.754.600,00	100,00	92,71	11 Laporan	8.543.100,00	68,75	16,21	KECAMATAN SUMBERPUCUNG	
			Jumlah pelaksanaan urusan pemerintahan yang terkait dengan kewenangan lain yang dilimpahkan	4 Kegiatan	13.172.700,00	4 Kegiatan	1.675.000,00	0 Kegiatan	0,00	0 Kegiatan	0,00	0,00	0,00	4 Kegiatan	1.675.000,00	100,00	12,72	KECAMATAN SUMBERPUCUNG	
316	**7.01.04**	**PROGRAM KOORDINASI KETENTRAMAN DAN KETERTIBAN UMUM**	**Persentase kegiatan koordinasi ketentraman dan ketertiban umum dalam satu tahun (%)**	**100%**	**163.887.000,00**	**100%**	**74.420.000,00**	**100%**	**13.000.000,00**	**92,34%**	**12.000.000,00**	**92,34**	**92,31**	**100%**	**86.420.000,00**	**100,00**	**52,73**		
	7.01.04.2.01	***Koordinasi Upaya Penyelenggaraan Ketenteraman dan Ketertiban Umum***	***Persentase konflik yang diselesaikan dalam satu tahun***	***100%***	***163.887.000,00***	***100%***	***74.420.000,00***	***100%***	***13.000.000,00***	***92,34%***	***12.000.000,00***	***92,34***	***92,31***	***100%***	***86.420.000,00***	***100,00***	***52,73***		
	7.01.04.2.01.01	Sinergitas dengan Kepolisian Negara Republik Indonesia, Tentara Nasional Indonesia dan Instansi Vertikal di Wilayah Kecamatan	Jumlah laporan hasil sinergitas dengan kepolisian Negara Republik Indonesia dan Instansi Vertikal di Wilayah Kecamatan	16 Laporan	131.109.600,00	8 Laporan	46.900.000,00	4 Laporan	13.000.000,00	4 Laporan	12.000.000,00	100,00	92,31	12 Laporan	58.900.000,00	75,00	44,92	KECAMATAN SUMBERPUCUNG	
			Jumlah kegiatan bersinergi dengan kepolisian negara republik Indonesia, Tentara Nasioal Indonesia dan Instansi Vertikal di wilayah Kecamatan	4 Kegiatan	32.777.400,00	4 Kegiatan	27.520.000,00	0 Kegiatan	0,00	0 Kegiatan	0,00	0,00	0,00	4 Kegiatan	27.520.000,00	100,00	83,96	KECAMATAN SUMBERPUCUNG	
317	**7.01.05**	**PROGRAM PENYELENGGARAAN URUSAN PEMERINTAHAN UMUM**	**Persentase penyelenggaraan urusan pemerintahan umum yang dilaksanakan dalam satu tahun (%)**	**100%**	**254.687.000,00**	**100%**	**108.150.000,00**	**100%**	**18.000.000,00**	**98,02%**	**17.650.000,00**	**98,02**	**98,06**	**100%**	**125.800.000,00**	**100,00**	**49,39**		
	7.01.05.2.01	***Penyelenggaraan Urusan Pemerintahan Umum sesuai Penugasan Kepala Daerah***	***Persentase penyelenggaraan urusan pemerintahan umum***	***100%***	***254.687.000,00***	***100%***	***108.150.000,00***	***100%***	***18.000.000,00***	***98,02%***	***17.650.000,00***	***98,02***	***98,06***	***100%***	***125.800.000,00***	***100,00***	***49,39***		
	7.01.05.2.01.02	Fasilitasi, Koordinasi dan Pembinaan (Bimtek, Sosialisasi, Konsultasi) Wawasan Kebangsaan dan Ketahanan Nasional	Jumlah orang yang mengikuti fasilitasi, koordinasi dan pembinaan (Bimtek, Sosialisasi Konsultasi) Wawasan Kebangsaan dan ketahanan nasional	16 Kegiatan	203.749.600,00	8 Kegiatan	71.900.000,00	4 Kegiatan	18.000.000,00	4 Kegiatan	17.650.000,00	100,00	98,06	12 Kegiatan	89.550.000,00	75,00	43,95	KECAMATAN SUMBERPUCUNG	
			Jumlah kegiatan fasilitasi, koordinasi kegiatan penanganan kegiatan sosial dan kepeudaan	4 Kegiatan	50.937.400,00	4 Kegiatan	36.250.000,00	0 Kegiatan	0,00	0 Kegiatan	0,00	0,00	0,00	4 Kegiatan	36.250.000,00	100,00	71,17	KECAMATAN SUMBERPUCUNG	
318	**7.01.06**	**PROGRAM PEMBINAAN DAN PENGAWASAN PEMERINTAHAN DESA**	**Persentase pembinaan dan pengawasan pemerintahan desa yang dilaksanakan dalam satu tahun (%)**	**100%**	**240.104.000,00**	**100%**	**111.894.800,00**	**100%**	**18.000.000,00**	**99,98%**	**18.000.000,00**	**99,98**	**100,00**	**100%**	**129.894.800,00**	**100,00**	**54,10**		
	7.01.06.2.01	***Fasilitasi, Rekomendasi dan Koordinasi Pembinaan dan Pengawasan Pemerintahan Desa***	***Persentase desa yang memiliki administrasi baik***	***100%***	***240.104.000,00***	***100%***	***111.894.800,00***	***100%***	***18.000.000,00***	***99,98%***	***18.000.000,00***	***99,98***	***100,00***	***100%***	***129.894.800,00***	***100,00***	***54,10***		
	7.01.06.2.01.02	Fasilitasi Administrasi Tata Pemerintahan Desa	Jumlah Dokumen fasilitasi administrasi tata pemerintahan desa	16 Dokumen	192.083.200,00	8 Dokumen	66.681.000,00	4 Dokumen	18.000.000,00	7 Dokumen	18.000.000,00	175,00	100,00	15 Dokumen	84.681.000,00	93,75	44,09	KECAMATAN SUMBERPUCUNG	
			Jumlah Kegiatan Fasilitasi Administrasi Tata Pemerintahan Desa	4 Kegiatan	48.020.800,00	4 Kegiatan	45.213.800,00	0 Kegiatan	0,00	0 Kegiatan	0,00	0,00	0,00	4 Kegiatan	45.213.800,00	100,00	94,15	KECAMATAN SUMBERPUCUNG	
	7.01.0.00.0.00.7 8.0000	**KECAMATAN KROMENGAN**			**13.847.507.650,00**		**8.315.238.754,00**		**3.195.889.138,00**		**2.837.265.420,00**				**11.152.504.174,00**				
319	**7.01.01**	**PROGRAM PENUNJANG URUSAN PEMERINTAHAN DAERAH KABUPATEN/KOTA**	**Persentase pemenuhan dukungan manajemen perkantoran dan penunjang kinerja perangkat daerah dalam satu tahun (%)**	**100%**	**13.696.074.050,00**	**180,72%**	**7.363.762.532,00**	**100%**	**2.911.206.638,00**	**100%**	**2.592.129.720,00**	**100,00**	**89,04**	**280,72%**	**9.955.892.252,00**	**280,72**	**72,69**		
	7.01.01.2.01	***Perencanaan, Penganggaran, dan Evaluasi Kinerja Perangkat Daerah***	***Jumlah dokumen perencanaan penganggaran dan evaluasi kinerja yang disusun sesuai aturan dan tepat waktu***	***50 Dokumen***	***21.352.800,00***	***14 Dokumen***	***3.970.600,00***	***4 Dokumen***	***359.500,00***	***4 Dokumen***	***359.500,00***	***100,00***	***100,00***	***18 Dokumen***	***4.330.100,00***	***36,00***	***20,28***		
	7.01.01.2.01.06	Koordinasi dan Penyusunan Laporan Capaian Kinerja dan Ikhtisar Realisasi Kinerja SKPD	Jumlah Laporan Capaian Kinerja dan Ikhtisar Realisasi Kinerja SKPD dan Laporan Hasil Koordinasi Penyusunan Laporan Capaian Kinerja dan Ikhtisar Realisasi Kinerja SKPD	16 Laporan	21.352.800,00	8 Laporan	1.960.800,00	4 Laporan	359.500,00	4 Laporan	359.500,00	100,00	100,00	12 Laporan	2.320.300,00	75,00	10,87	KECAMATAN KROMENGAN	-
			Jumlah Dokumen Laporan Kinerja (LKJ-IP/Profile Kinerja PD/Survei Kepuasan Masyarakat)	0 Buku	0,00	4 Buku	2.009.800,00	0 Buku	0,00	0 Buku	0,00	0,00	0,00	4 Buku	2.009.800,00	0,00	0,00	KECAMATAN KROMENGAN	-
	7.01.01.2.02	***Administrasi Keuangan Perangkat Daerah***	***Jumlah dokumen administrasi keuangan perangkat daerah***	***150 Dokumen***	***12.326.710.722,00***	***61 Dokumen***	***6.407.503.304,00***	***31 Dokumen***	***2.613.616.141,00***	***31 Dokumen***	***2.298.632.335,00***	***100,00***	***87,95***	***92 Dokumen***	***8.706.135.639,00***	***61,33***	***70,63***		
	7.01.01.2.02.01	Penyediaan Gaji dan Tunjangan ASN	Jumlah Orang yang Menerima Gaji dan Tunjangan ASN	48 Orang/Bulan	8.947.363.720,00	24 Orang/Bulan	4.170.639.149,00	14 Orang/Bulan	2.564.650.783,00	14 Orang/Bulan	2.258.400.970,00	100,00	88,06	38 Orang/Bulan	6.429.040.119,00	79,17	71,85	KECAMATAN KROMENGAN	-
			Jumlah gaji, tunjangan dan tambahan penghasilan PNS (TPP)	1 Tahun	2.621.494.862,00	1 Tahun	1.901.844.036,00	0 Tahun	0,00	0 Tahun	0,00	0,00	0,00	1 Tahun	1.901.844.036,00	100,00	72,55	KECAMATAN KROMENGAN	-
	7.01.01.2.02.02	Penyediaan Administrasi Pelaksanaan Tugas ASN	Jumlah Dokumen Hasil Penyediaan Administrasi Pelaksanaan Tugas ASN	48 Dokumen	592.026.672,00	24 Dokumen	185.719.979,00	6 Dokumen	47.503.958,00	6 Dokumen	38.919.965,00	100,00	81,93	30 Dokumen	224.639.944,00	62,50	37,94	KECAMATAN KROMENGAN	-
			Jumlah pegawai pelaksana kegiatan dalam satu tahun	12 Bulan	148.006.668,00	6 Bulan	143.550.140,00	0 Bulan	0,00	0 Bulan	0,00	0,00	0,00	6 Bulan	143.550.140,00	50,00	96,99	KECAMATAN KROMENGAN	-
	7.01.01.2.02.05	Koordinasi dan Penyusunan Laporan Keuangan Akhir Tahun SKPD	Jumlah Laporan Keuangan Akhir Tahun SKPD dan Laporan Hasil Koordinasi Penyusunan Laporan Keuangan Akhir Tahun SKPD	16 Laporan	9.819.600,00	9 Laporan	1.041.000,00	1 Laporan	543.400,00	1 Laporan	543.400,00	100,00	100,00	10 Laporan	1.584.400,00	62,50	16,14	KECAMATAN KROMENGAN	-
			Jumlah dokumen laporan keuangan akhir	0 Buku	0,00	4 Buku	1.518.000,00	0 Buku	0,00	0 Buku	0,00	0,00	0,00	4 Buku	1.518.000,00	0,00	0,00	KECAMATAN KROMENGAN	-

No	Kode	Urusan/ Bidang Urusan Pemerintahan Daerah dan Program/ Kegiatan/ Sub Kegiatan	Indikator Kinerja Program (outcome)/ Kegiatan (output)/ Sub Kegiatan	Target Rpjmd PD pada Tahun 2026 (akhir periode Rpjmd PD)		Realisasi Capaian Kinerja RKPD s/d Tahun 2024		Target kinerja dan anggaran Rkpd PD Tahun Berjalan yang dievaluasi (Tahun 2025)		Realisasi Capaian Kinerja dan Anggaran RKPD yang dievaluasi (Tahun 2025)		Tingkat Capaian Kinerja dan Realisasi Anggaran RKPD (%)		Realisasi Kinerja dan Anggaran RKPD s/d Tahun 2025		Tingkat Capaian Kinerja dan Realisasi Anggaran RPJMD s/d Tahun 2025 (%)		Perangkat Daerah Penanggung Jawab	Ket.
1	2	3	4	5		6		7		8		9 = 8/7 x 100%		10 = 6 + 8		11 = 10/5 x 100%		12	13
				K	Rp	K	Rp	K	Rp	K	Rp	K	Rp	K	Rp	K	Rp		
	7.01.01.2.02.07	Koordinasi dan Penyusunan Laporan Keuangan Bulanan/Triwulanan/Semesteran SKPD	Jumlah Laporan Keuangan Bulanan/ Triwulanan/ Semesteran SKPD dan Laporan Koordinasi Penyusunan Laporan Keuangan Bulanan/ Triwulanan/ Semesteran SKPD	8 Laporan	7.999.200,00	4 Laporan	2.063.000,00	12 Laporan	918.000,00	12 Laporan	768.000,00	100,00	83,66	16 Laporan	2.831.000,00	200,00	35,39	KECAMATAN KROMENGAN	-
			Jumlah dokumen laporan keuangan bulanan, triwulan dan semesteran disusun	0 Dokumen	0,00	2 Dokumen	1.128.000,00	0 Dokumen	0,00	0 Dokumen	0,00	0,00	0,00	2 Dokumen	1.128.000,00	0,00	0,00	KECAMATAN KROMENGAN	-
	7.01.01.2.05	***Administrasi Kepegawaian Perangkat Daerah***	***Jumlah dokumen administrasi kepegawaian perangkat daerah***	***100 Dokumen***	***43.504.000,00***	***36 Dokumen***	***29.862.000,00***	***18 Dokumen***	***14.535.000,00***	***18 Dokumen***	***14.209.110,00***	***100,00***	***97,76***	***54 Dokumen***	***44.071.110,00***	***54,00***	***101,30***		
	7.01.01.2.05.02	Pengadaan Pakaian Dinas Beserta Atribut Kelengkapannya	Jumlah Paket Pakaian Dinas beserta Atribut Kelengkapan	72 Paket	25.584.000,00	35 Paket	21.792.000,00	17 Paket	14.535.000,00	17 Paket	14.209.110,00	100,00	97,76	52 Paket	36.001.110,00	72,22	140,72	KECAMATAN KROMENGAN	-
			Jumlah pakaian dinas dan kelengkapannya yang disediakan	0 stel	0,00	20 stel	5.200.000,00	0 stel	0,00	0 stel	0,00	0,00	0,00	20 stel	5.200.000,00	0,00	0,00	KECAMATAN KROMENGAN	-
	7.01.01.2.05.09	Pendidikan dan Pelatihan Pegawai Berdasarkan Tugas dan Fungsi	Jumlah pegawai yang mengikuti pendidikan dan pelatihan sesuai tugas dan fungsi	0 Orang	0,00	0 Orang	0,00	0 Orang	0,00	0 Orang	0,00	0,00	0,00	0 Orang	0,00	0,00	0,00	KECAMATAN KROMENGAN	-
			Jumlah Pegawai Berdasarkan Tugas dan Fungsi yang Mengikuti Pendidikan dan Pelatihan	8 Orang	17.920.000,00	1 Orang	2.870.000,00	0 Orang	0,00	0 Orang	0,00	0,00	0,00	1 Orang	2.870.000,00	12,50	16,02	KECAMATAN KROMENGAN	-
	7.01.01.2.06	***Administrasi Umum Perangkat Daerah***	***Jumlah dokumen administrasi umum perangkat daerah***	***350 Dokumen***	***792.427.728,00***	***132 Dokumen***	***562.733.085,00***	***62 Dokumen***	***145.923.397,00***	***62 Dokumen***	***145.923.300,00***	***100,00***	***100,00***	***194 Dokumen***	***708.656.385,00***	***55,43***	***89,43***		
	7.01.01.2.06.01	Penyediaan Komponen Instalasi Listrik/Penerangan Bangunan Kantor	Jumlah Paket Komponen Instalasi Listrik/ Penerangan Bangunan Kantor yang Disediakan	24 Paket	20.108.000,00	9 Paket	11.968.000,00	5 Paket	4.965.200,00	5 Paket	4.965.200,00	100,00	100,00	14 Paket	16.933.200,00	58,33	84,21	KECAMATAN KROMENGAN	-
			Jumlah komponen Instalasi Listrik/Penerangan Bangunan yang disediakan	0 Jenis	0,00	6 Jenis	5.024.000,00	0 Jenis	0,00	0 Jenis	0,00	0,00	0,00	6 Jenis	5.024.000,00	0,00	0,00	KECAMATAN KROMENGAN	-
	7.01.01.2.06.02	Penyediaan Peralatan dan Perlengkapan Kantor	Jumlah Paket Peralatan dan Perlengkapan Kantor yang Disediakan	140 Paket	112.003.600,00	66 Paket	89.623.800,00	28 Paket	44.461.600,00	28 Paket	44.461.600,00	100,00	100,00	94 Paket	134.085.400,00	67,14	119,72	KECAMATAN KROMENGAN	-
			Jumlah Peralatan dan Perlengkapan yang disediakan	0 Jenis	0,00	35 Jenis	32.846.400,00	0 Jenis	0,00	0 Jenis	0,00	0,00	0,00	35 Jenis	32.846.400,00	0,00	0,00	KECAMATAN KROMENGAN	
	7.01.01.2.06.05	Penyediaan Barang Cetakan dan Penggandaan	Jumlah Paket Barang Cetakan dan Penggandaan yang Disediakan	16 Paket	40.554.528,00	7 Paket	34.587.956,00	7 Paket	11.061.597,00	7 Paket	11.061.500,00	100,00	100,00	14 Paket	45.649.456,00	87,50	112,56	KECAMATAN KROMENGAN	-
			Jumlah barang cetakan dan penggandaan yang disediakan	0 Lembar	0,00	23091 Lembar	11.083.929,00	0 Lembar	0,00	0 Lembar	0,00	0,00	0,00	23091 Lembar	11.083.929,00	0,00	0,00	KECAMATAN KROMENGAN	
	7.01.01.2.06.06	Penyediaan Bahan Bacaan dan Peraturan Perundang-undangan	Jumlah bahan bacaan dan peraturan perundang-undangan yang disediakan	0 Jenis	0,00	1 Jenis	2.160.000,00	0 Jenis	0,00	0 Jenis	0,00	0,00	0,00	1 Jenis	2.160.000,00	0,00	0,00	KECAMATAN KROMENGAN	-
			Jumlah Dokumen Bahan Bacaan dan Peraturan Perundang-Undangan yang Disediakan	4 Dokumen	9.408.000,00	0 Dokumen	0,00	0 Dokumen	0,00	0 Dokumen	0,00	0,00	0,00	0 Dokumen	0,00	0,00	0,00	KECAMATAN KROMENGAN	
	7.01.01.2.06.08	Fasilitasi Kunjungan Tamu	Jumlah Laporan Fasilitasi Kunjungan Tamu	48 Laporan	268.593.600,00	24 Laporan	87.953.000,00	12 Laporan	38.635.000,00	12 Laporan	38.635.000,00	100,00	100,00	36 Laporan	126.588.000,00	75,00	47,13	KECAMATAN KROMENGAN	-
			Jumlah fasilitasi kunjungan tamu yang difasilitasi	0 HOK	0,00	900 HOK	46.536.000,00	0 HOK	0,00	0 HOK	0,00	0,00	0,00	900 HOK	46.536.000,00	0,00	0,00	KECAMATAN KROMENGAN	
	7.01.01.2.06.09	Penyelenggaraan Rapat Koordinasi dan Konsultasi SKPD	Jumlah Laporan Penyelenggaraan Rapat Koordinasi dan Konsultasi SKPD	48 Laporan	341.760.000,00	24 Laporan	168.950.000,00	12 Laporan	46.800.000,00	12 Laporan	46.800.000,00	100,00	100,00	36 Laporan	215.750.000,00	75,00	63,13	KECAMATAN KROMENGAN	-
			Jumlah rapat koordinasi dan konsultasi yang difasilitasi	0 HOK	0,00	192 HOK	72.000.000,00	0 HOK	0,00	0 HOK	0,00	0,00	0,00	192 HOK	72.000.000,00	0,00	0,00	KECAMATAN KROMENGAN	
	7.01.01.2.07	***Pengadaan Barang Milik Daerah Penunjang Urusan Pemerintah Daerah***	***Jumlah dokumen pengadaan barang milik daerah yang disediakan***	***25 Dokumen***	***166.746.800,00***	***6 Dokumen***	***126.169.143,00***	***4 Dokumen***	***55.383.000,00***	***4 Dokumen***	***54.592.000,00***	***100,00***	***98,57***	***10 Dokumen***	***180.761.143,00***	***40,00***	***108,40***		
	7.01.01.2.07.06	Pengadaan Peralatan dan Mesin Lainnya	Jumlah Unit Peralatan dan Mesin Lainnya yang Disediakan	0 Unit	0,00	0 Unit	0,00	6 Unit	55.383.000,00	6 Unit	54.592.000,00	100,00	98,57	6 Unit	54.592.000,00	0,00	0,00	KECAMATAN KROMENGAN	
	7.01.01.2.07.11	Pengadaan Sarana dan Prasarana Pendukung Gedung Kantor atau Bangunan Lainnya	Jumlah sarana dan prasarana pendukung gedung kantor atau bangunan lainnya yang disediakan	0 Unit	0,00	6 Unit	60.019.143,00	0 Unit	0,00	0 Unit	0,00	0,00	0,00	6 Unit	60.019.143,00	0,00	0,00	KECAMATAN KROMENGAN	
			Jumlah Unit Sarana dan Prasarana Pendukung Gedung Kantor atau Bangunan Lainnya Yang Disediakan	16 Unit	166.746.800,00	6 Unit	66.150.000,00	0 Unit	0,00	0 Unit	0,00	0,00	0,00	6 Unit	66.150.000,00	37,50	39,67	KECAMATAN KROMENGAN	-
	7.01.01.2.08	***Penyediaan Jasa Penunjang Urusan Pemerintahan Daerah***	***Jumlah dokumen penyediaan jasa penunjang urusan Pemerintah Daerah yang disediakan***	***610 Dokumen***	***68.256.000,00***	***364 Dokumen***	***53.520.600,00***	***242 Dokumen***	***15.504.600,00***	***242 Dokumen***	***14.988.300,00***	***100,00***	***96,67***	***606 Dokumen***	***68.508.900,00***	***99,34***	***100,37***		
	7.01.01.2.08.01	Penyediaan Jasa Surat Menyurat	Jumlah Laporan Penyediaan Jasa Surat Menyurat	480 Laporan	3.456.000,00	360 Laporan	5.625.600,00	240 Laporan	2.880.000,00	240 Laporan	2.880.000,00	100,00	100,00	600 Laporan	8.505.600,00	125,00	246,11	KECAMATAN KROMENGAN	-
			Jumlah jasa pengiriman surat menyurat yang disediakan	0 Buah	0,00	120 Buah	1.320.000,00	0 Buah	0,00	0 Buah	0,00	0,00	0,00	120 Buah	1.320.000,00	0,00	0,00	KECAMATAN KROMENGAN	
	7.01.01.2.08.02	Penyediaan Jasa Komunikasi, Sumber Daya Air dan Listrik	Jumlah Laporan Penyediaan Jasa Komunikasi, Sumber Daya Air dan Listrik yang Disediakan	8 Laporan	64.800.000,00	4 Laporan	30.375.000,00	12 Laporan	12.624.600,00	12 Laporan	12.108.300,00	100,00	95,91	16 Laporan	42.483.300,00	200,00	65,56	KECAMATAN KROMENGAN	-
			Jumlah rekening jasa komunikasi, sumber daya air dan listrik yang dibayarkan dalam 1 tahun	0 Rekening	0,00	2 Rekening	16.200.000,00	0 Rekening	0,00	0 Rekening	0,00	0,00	0,00	2 Rekening	16.200.000,00	0,00	0,00	KECAMATAN KROMENGAN	
	7.01.01.2.09	***Pemeliharaan Barang Milik Daerah Penunjang Urusan Pemerintahan Daerah***	***Jumlah pemeliharaan barang milik daerah penunjang urusan Pemerintah Daerah yang terpelihara***	***85 Unit***	***277.076.000,00***	***23 Unit***	***180.003.800,00***	***18 Unit***	***65.885.000,00***	***18 Unit***	***63.425.175,00***	***100,00***	***96,27***	***41 Unit***	***243.428.975,00***	***48,24***	***87,86***		
	7.01.01.2.09.01	Penyediaan Jasa Pemeliharaan, Biaya Pemeliharaan dan Pajak Kendaraan Perorangan Dinas atau Kendaraan Dinas Jabatan	Jumlah Kendaraan Perorangan Dinas atau Kendaraan Dinas Jabatan yang Dipelihara dan dibayarkan Pajaknya	8 Unit	20.800.000,00	5 Unit	15.919.800,00	1 Unit	12.705.000,00	1 Unit	10.879.675,00	100,00	85,63	6 Unit	26.799.475,00	75,00	128,84	KECAMATAN KROMENGAN	-

No	Kode	Urusan/ Bidang Urusan Pemerintahan Daerah dan Program/ Kegiatan/ Sub Kegiatan	Indikator Kinerja Program (outcome)/ Kegiatan (output)/ Sub Kegiatan	Target Rpjmd PD pada Tahun 2026 (akhir periode Rpjmd PD)		Realisasi Capaian Kinerja RKPD s/d Tahun 2024		Target kinerja dan anggaran Rkpd PD Tahun Berjalan yang dievaluasi (Tahun 2025)		Realisasi Capaian Kinerja dan Anggaran RKPD yang dievaluasi (Tahun 2025)		Tingkat Capaian Kinerja dan Realisasi Anggaran RKPD (%)		Realisasi Kinerja dan Anggaran RKPD s/d Tahun 2025		Tingkat Capaian Kinerja dan Realisasi Anggaran RPJMD s/d Tahun 2025 (%)		Perangkat Daerah Penanggung Jawab	Ket.
1	2	3	4	5		6		7		8		9 = 8/7 x 100%		10 = 6 + 8		11 = 10/5 x 100%		12	13
				K	Rp	K	Rp	K	Rp	K	Rp	K	Rp	K	Rp	K	Rp		
			Jumlah jasa pemeliharaan, biaya pemeliharaan dan pajak kendaraan perorangan dinas atau kendaraan dinas jabatan dalam 1 tahun	0 Unit	0,00	2 Unit	2.700.000,00	0 Unit	0,00	0 Unit	0,00	0,00	0,00	2 Unit	2.700.000,00	0,00	0,00	KECAMATAN KROMENGAN	
	7.01.01.2.09.02	Penyediaan Jasa Pemeliharaan, Biaya Pemeliharaan, Pajak, dan Perizinan Kendaraan Dinas Operasional atau Lapangan	Jumlah Kendaraan Dinas Operasional atau Lapangan yang Dipelihara dan dibayarkan Pajak dan Perizinannya	12 Unit	100.176.000,00	6 Unit	14.391.000,00	2 Unit	5.536.000,00	2 Unit	4.901.500,00	100,00	88,54	8 Unit	19.292.500,00	66,67	19,26	KECAMATAN KROMENGAN	-
			Jumlah jasa pemeliharaan, biaya pemeliharaan, pajak dan perizinan kendaraan dinas operasional atau lapangan dalam 1 tahun	0 Unit	0,00	3 Unit	11.052.000,00	0 Unit	0,00	0 Unit	0,00	0,00	0,00	3 Unit	11.052.000,00	0,00	0,00	KECAMATAN KROMENGAN	
	7.01.01.2.09.06	Pemeliharaan Peralatan dan Mesin Lainnya	Jumlah Peralatan dan Mesin Lainnya yang Dipelihara	40 Unit	5.440.000,00	20 Unit	6.085.000,00	6 Unit	4.350.000,00	6 Unit	4.350.000,00	100,00	100,00	26 Unit	10.435.000,00	65,00	191,82	KECAMATAN KROMENGAN	-
			Jumlah peralatan dan mesin lainnya yang dipelihara	0 Unit	0,00	10 Unit	1.400.000,00	0 Unit	0,00	0 Unit	0,00	0,00	0,00	10 Unit	1.400.000,00	0,00	0,00	KECAMATAN KROMENGAN	
	7.01.01.2.09.09	Pemeliharaan/Rehabilitasi Gedung Kantor dan Bangunan Lainnya	Jumlah Gedung Kantor dan Bangunan Lainnya yang Dipeliharа/ Direhabilitasi	8 Unit	150.660.000,00	4 Unit	59.009.000,00	2 Unit	43.294.000,00	2 Unit	43.294.000,00	100,00	100,00	6 Unit	102.303.000,00	75,00	67,90	KECAMATAN KROMENGAN	-
			Jumlah gedung kantor dan bangunan lainnya yang dipelihara	0 Unit	0,00	2 Unit	69.447.000,00	0 Unit	0,00	0 Unit	0,00	0,00	0,00	2 Unit	69.447.000,00	0,00	0,00	KECAMATAN KROMENGAN	
320	**7.01.02**	**PROGRAM PENYELENGGARAAN PEMERINTAHAN DAN PELAYANAN PUBLIK**	**Persentase kinerja penyelenggaraan tugas umum pemerintahan dan pelayanan publik kecamatan yang terfasilitasi (%)**	**100%**	**87.572.000,00**	**165,41%**	**864.182.622,00**	**100%**	**268.073.500,00**	**100%**	**228.655.700,00**	**100,00**	**85,30**	**265,41%**	**1.092.838.322,00**	**265,41**	**1.247,93**		
	7.01.02.2.01	***Koordinasi Penyelenggaraan Kegiatan Pemerintahan di Tingkat Kecamatan***	***Jumlah dokumen kegiatan pemerintahan di tingkat Kecamatan yang diselenggarakan***	***65 Dokumen***	***6.000.000,00***	***30 Dokumen***	***808.173.622,00***	***17 Dokumen***	***254.398.500,00***	***17 Dokumen***	***215.820.700,00***	***100,00***	***84,84***	***47 Dokumen***	***1.023.994.322,00***	***72,31***	***17.066,57***		
	7.01.02.2.01.01	Koordinasi/Sinergi Perencanaan dan Pelaksanaan Kegiatan Pemerintahan dengan Perangkat Daerah dan Instansi Vertikal Terkait	Jumlah Laporan Koordinasi/Sinergi Perencanaan dan Pelaksanaan Kegiatan Pemerintahan dengan Perangkat Daerah dan Instansi Vertikal Terkait	52 Laporan	6.000.000,00	28 Laporan	542.431.622,00	14 Laporan	254.398.500,00	14 Laporan	215.820.700,00	100,00	84,84	42 Laporan	758.252.322,00	80,77	12.637,54	KECAMATAN KROMENGAN	-
			Jumlah pegawai memenuhi penugasan dinas ke luar	0 Kali	0,00	13 Kali	265.742.000,00	0 Kali	0,00	0 Kali	0,00	0,00	0,00	13 Kali	265.742.000,00	0,00	0,00	KECAMATAN KROMENGAN	
	7.01.02.2.03	***Koordinasi Pemeliharaan Prasarana dan Sarana Pelayanan Umum***	***Jumlah dokumen koordinasi pemeliharaan prasarana dan sarana pelayanan umum yang disediakan***	***5 Dokumen***	***62.800.000,00***	***2 Dokumen***	***34.793.000,00***	***1 Dokumen***	***6.929.000,00***	***1 Dokumen***	***6.929.000,00***	***100,00***	***100,00***	***3 Dokumen***	***41.722.000,00***	***60,00***	***66,44***		
	7.01.02.2.03.01	Koordinasi/Sinergi dengan Perangkat Daerah dan/atau Instansi Vertikal yang terkait dalam Pemeliharaan Sarana dan Prasarana Pelayanan Umum	Jumlah Dokumen Koordinasi/Sinergi dengan Perangkat Daerah dan/atau Instansi Vertikal yang Terkait dalam Pemeliharaan Sarana dan Prasarana Pelayanan Umum	4 Dokumen	62.800.000,00	2 Dokumen	26.380.000,00	1 Dokumen	6.929.000,00	1 Dokumen	6.929.000,00	100,00	100,00	3 Dokumen	33.309.000,00	75,00	53,04	KECAMATAN KROMENGAN	-
			Jumlah penyelenggaraan musrenbang Kecamatan	0 Kali	0,00	1 Kali	8.413.000,00	0 Kali	0,00	0 Kali	0,00	0,00	0,00	1 Kali	8.413.000,00	0,00	0,00	KECAMATAN KROMENGAN	
	7.01.02.2.04	***Pelaksanaan Urusan Pemerintahan yang Dilimpahkan kepada Camat***	***Jumlah pelaksanaan urusan pemerintahan yang dilimpahkan kepada Camat***	***6000 Laporan***	***18.772.000,00***	***2400 Laporan***	***21.216.000,00***	***12 Laporan***	***6.746.000,00***	***12 Laporan***	***5.906.000,00***	***100,00***	***87,55***	***2412 Laporan***	***27.122.000,00***	***40,20***	***144,48***		
	7.01.02.2.04.03	Pelaksanaan Urusan Pemerintahan yang terkait dengan Kewenangan Lain yang Dilimpahkan	Jumlah Laporan Pelaksanaan Kewenangan Lain yang Dilimpahkan	6000 Laporan	18.772.000,00	2400 Laporan	13.533.200,00	12 Laporan	6.746.000,00	12 Laporan	5.906.000,00	100,00	87,55	2412 Laporan	19.439.200,00	40,20	103,55	KECAMATAN KROMENGAN	-
			Jumlah pelayanan administrasi umum dan kependudukan	0 KK/KTP/Mutasi	0,00	1200 KK/KTP/Mutasi	7.682.800,00	0 KK/KTP/Mutasi	0,00	0 KK/KTP/Mutasi	0,00	0,00	0,00	1200 KK/KTP/Mutasi	7.682.800,00	0,00	0,00	KECAMATAN KROMENGAN	
321	**7.01.04**	**PROGRAM KOORDINASI KETENTRAMAN DAN KETERTIBAN UMUM**	**Persentase kinerja penyelenggaraan tugas umum pemerintahan kecamatan yang terfasilitasi (%)**	**100%**	**31.861.600,00**	**194,82%**	**37.168.000,00**	**100%**	**5.356.000,00**	**100%**	**5.356.000,00**	**100,00**	**100,00**	**294,82%**	**42.524.000,00**	**294,82**	**133,46**		
	7.01.04.2.03	***Koordinasi Upaya Penyelenggaraan Ketentraman dan Ketertiban Umum***	***Jumlah kegiatan koordinasi upaya penyelenggaraan ketentraman dan ketertiban umum yang disediakan***	***5 Laporan***	***31.861.600,00***	***4 Laporan***	***37.168.000,00***	***3 Laporan***	***5.356.000,00***	***3 Laporan***	***5.356.000,00***	***100,00***	***100,00***	***7 Laporan***	***42.524.000,00***	***140,00***	***133,46***		
	7.01.04.2.03.01	Sinergitas dengan Kepolisian Negara Republik Indonesia, Tentara Nasional Indonesia dan Instansi Vertikal di Wilayah Kecamatan	Jumlah Laporan Hasil Sinergitas dengan Kepolisian Negara Republik Indonesia, Tentara Nasional Indonesia dan Instansi Vertikal di Wilayah Kecamatan	4 Laporan	31.861.600,00	4 Laporan	29.004.000,00	3 Laporan	5.356.000,00	3 Laporan	5.356.000,00	100,00	100,00	7 Laporan	34.360.000,00	175,00	107,84	KECAMATAN KROMENGAN	-
			Jumlah kegiatan pembinaan, koordinasi dan fasilitasi ketentraman dan ketertiban lingkungan	0 Kegiatan	0,00	1 Kegiatan	8.164.000,00	0 Kegiatan	0,00	0 Kegiatan	0,00	0,00	0,00	1 Kegiatan	8.164.000,00	0,00	0,00	KECAMATAN KROMENGAN	
322	**7.01.05**	**PROGRAM PENYELENGGARAAN URUSAN PEMERINTAHAN UMUM**	**Persentase kinerja penyelenggaraan tugas umum pemerintahan kecamatan yang terfasilitasi (%)**	**100%**	**16.000.000,00**	**200%**	**25.021.000,00**	**100%**	**2.624.000,00**	**100%**	**2.624.000,00**	**100,00**	**100,00**	**300%**	**27.645.000,00**	**300,00**	**172,78**		
	7.01.05.2.01	***Penyelenggaraan Urusan Pemerintahan Umum sesuai Penugasan Kepala Daerah***	***Jumlah kegiatan penyelenggaraan urusan pemerintahan umum sesuai penugasan Kepala Daerah yang tersedia***	***200 Orang***	***16.000.000,00***	***90 Orang***	***25.021.000,00***	***50 Orang***	***2.624.000,00***	***50 Orang***	***2.624.000,00***	***100,00***	***100,00***	***140 Orang***	***27.645.000,00***	***70,00***	***172,78***		
	7.01.05.2.01.02	Fasilitasi, Koordinasi dan Pembinaan (Bimtek, Sosialisasi, Konsultasi) Wawasan Kebangsaan dan Ketahanan Nasional	Jumlah Orang yang Mengikuti Fasilitasi, Koordinasi dan Pembinaan (Bimtek, Sosialisasi, Konsultasi) Wawasan Kebangsaan dan Ketahanan Nasional	160 Orang	16.000.000,00	90 Orang	16.857.000,00	50 Orang	2.624.000,00	50 Orang	2.624.000,00	100,00	100,00	140 Orang	19.481.000,00	87,50	121,76	KECAMATAN KROMENGAN	-

No	Kode	Urusan/ Bidang Urusan Pemerintahan Daerah dan Program/ Kegiatan/ Sub Kegiatan	Indikator Kinerja Program (outcome)/ Kegiatan (output)/ Sub Kegiatan	Target Rpjmd PD pada Tahun 2026 (akhir periode Rpjmd PD)		Realisasi Capaian Kinerja RKPD s/d Tahun 2024		Target kinerja dan anggaran Rkpd PD Tahun Berjalan yang dievaluasi (Tahun 2025)		Realisasi Capaian Kinerja dan Anggaran RKPD yang dievaluasi (Tahun 2025)		Tingkat Capaian Kinerja dan Realisasi Anggaran RKPD (%)		Realisasi Kinerja dan Anggaran RKPD s/d Tahun 2025		Tingkat Capaian Kinerja dan Realisasi Anggaran RPJMD s/d Tahun 2025 (%)		Perangkat Daerah Penanggung Jawab	Ket.
1	2	3	4	5		6		7		8		9 = 8/7 x 100%		10 = 6 + 8		11 = 10/5 x 100%		12	13
				K	Rp	K	Rp	K	Rp	K	Rp	K	Rp	K	Rp	K	Rp		
			Jumlah kegiatan pembinaan, koordinasi dan fasilitasi kesejahteraan sosial dan kependudaan	0 Kegiatan	0,00	1 Kegiatan	8.164.000,00	0 Kegiatan	0,00	0 Kegiatan	0,00	0,00	0,00	1 Kegiatan	8.164.000,00	0,00	0,00	KECAMATAN KROMENGAN	
323	7.01.06	PROGRAM PEMBINAAN DAN PENGAWASAN PEMERINTAHAN DESA	Persentase kinerja penyelenggaraan tugas umum pemerintahan kecamatan yang terfasilitasi (%)	100%	16.000.000,00	200,01%	25.104.600,00	100%	8.629.000,00	100%	8.500.000,00	100,00	98,51	300,01%	33.604.600,00	300,01	210,03		
	7.01.06.2.01	Fasilitasi, Rekomendasi dan Koordinasi Pembinaan dan Pengawasan Pemerintahan Desa	Jumlah kegiatan fasilitasi, rekomendasi dan koordinasi pembinaan dan pengawasan pemerintahan desa yang tersedia	5 Dokumen	16.000.000,00	2 Dokumen	25.104.600,00	7 Dokumen	8.629.000,00	7 Dokumen	8.500.000,00	100,00	98,51	9 Dokumen	33.604.600,00	180,00	210,03		
	7.01.06.2.01.02	Fasilitasi Administrasi Tata Pemerintahan Desa	Jumlah Dokumen yang Difasilitasi dalam rangka Administrasi Tata Pemerintahan Desa	4 Dokumen	16.000.000,00	2 Dokumen	19.104.600,00	7 Dokumen	8.629.000,00	7 Dokumen	8.500.000,00	100,00	98,51	9 Dokumen	27.604.600,00	225,00	172,53	KECAMATAN KROMENGAN	-
			Jumlah kegiatan pembinaan, koordinasi dan fasilitasi penyelenggaraan pemerintahan desa	0 Kegiatan	0,00	1 Kegiatan	6.000.000,00	0 Kegiatan	0,00	0 Kegiatan	0,00	0,00	0,00	1 Kegiatan	6.000.000,00	0,00	0,00	KECAMATAN KROMENGAN	
	7.01.0.00.0.00.7 9.0000	KECAMATAN WONOSARI			19.598.955.912,00		11.126.531.518,00		3.307.669.270,00		3.090.209.443,00				14.216.740.961,00				
324	7.01.01	PROGRAM PENUNJANG URUSAN PEMERINTAHAN DAERAH KABUPATEN/KOTA	Persentase pemenuhan dukungan manajemen perkantoran dan penunjang kinerja perangkat daerah dalam satu tahun	100%	15.173.355.912,00	100%	9.335.462.368,00	100%	2.822.944.529,00	100%	2.657.804.553,00	100,00	94,15	100%	11.993.266.921,00	100,00	79,04		
	7.01.01.2.01	Perencanaan, Penganggaran, dan Evaluasi Kinerja Perangkat Daerah	Jumlah dokumen Perencanaan, Penganggaran, dan Evaluasi Kinerja Perangkat Daerah	164 dokumen	58.100.000,00	21 dokumen	12.994.160,00	6 dokumen	3.552.000,00	6 dokumen	3.356.500,00	100,00	94,50	27 dokumen	16.350.660,00	16,46	28,14		
			Jumlah Dokumen Perencanaan, Penganggaran dan Evaluasi Kinerja Perangkat Daerah yang tepat waktu	90 dokumen		15 dokumen		0 dokumen		0 dokumen		0,00		15 dokumen		16,67			
	7.01.01.2.01.01	Penyusunan Dokumen Perencanaan Perangkat Daerah	Jumlah Dokumen Perencanaan Perangkat Daerah	16 dokumen	16.000.000,00	7 dokumen	1.627.000,00	7 dokumen	1.088.000,00	7 dokumen	892.500,00	100,00	82,03	14 dokumen	2.519.500,00	87,50	15,75	KECAMATAN WONOSARI	
			Jumlah dokumen Rencana strategis dan/atau Rencana Kerja dan Perubahan Rencana strategis dan/atau Rencana Kerja yang disusun tepat waktu	4 dokumen	4.000.000,00	4 dokumen	1.364.000,00	0 dokumen	0,00	0 dokumen	0,00	0,00	0,00	4 dokumen	1.364.000,00	100,00	34,10	KECAMATAN WONOSARI	
	7.01.01.2.01.02	Koordinasi dan Penyusunan Dokumen RKA-SKPD	Jumlah dokumen RKA-SKPD disusun sesuai ketentuan dan tepat waktu	1 dokumen	700.000,00	1 dokumen	690.000,00	0 dokumen	0,00	0 dokumen	0,00	0,00	0,00	1 dokumen	690.000,00	100,00	98,57	KECAMATAN WONOSARI	
			Jumlah Dokumen RKA-SKPD dan Laporan Hasil Koordinasi Penyusunan Dokumen RKA-SKPD	16 dokumen	2.800.000,00	0 dokumen	0,00	0 dokumen	0,00	0 dokumen	0,00	0,00	0,00	0 dokumen	0,00	0,00	0,00	KECAMATAN WONOSARI	
	7.01.01.2.01.03	Koordinasi dan Penyusunan Dokumen Perubahan RKA-SKPD	Jumlah dokumen Perubahan RKA disusun sesuai ketentuan dan tepat waktu	2 dokumen	1.400.000,00	1 dokumen	1.400.000,00	0 dokumen	0,00	0 dokumen	0,00	0,00	0,00	1 dokumen	1.400.000,00	50,00	100,00	KECAMATAN WONOSARI	
			Jumlah Dokumen Perubahan RKA-SKPD dan Laporan Hasil Koordinasi Penyusunan Dokumen Perubahan RKA-SKPD	16 dokumen	5.600.000,00	0 dokumen	0,00	0 dokumen	0,00	0 dokumen	0,00	0,00	0,00	0 dokumen	0,00	0,00	0,00	KECAMATAN WONOSARI	
	7.01.01.2.01.04	Koordinasi dan Penyusunan DPA-SKPD	Jumlah dokumen DPA -SKPD disusun sesuai ketentuan dan tepat waktu	1 dokumen	700.000,00	1 dokumen	690.000,00	0 dokumen	0,00	0 dokumen	0,00	0,00	0,00	1 dokumen	690.000,00	100,00	98,57	KECAMATAN WONOSARI	
			Jumlah Dokumen DPA-SKPD dan Laporan Hasil Koordinasi Penyusunan Dokumen DPA-SKPD	16 dokumen	2.800.000,00	0 dokumen	0,00	0 dokumen	0,00	0 dokumen	0,00	0,00	0,00	0 dokumen	0,00	0,00	0,00	KECAMATAN WONOSARI	
	7.01.01.2.01.05	Koordinasi dan Penyusunan Perubahan DPA-SKPD	Jumlah dokumen Perubahan DPA -SKPD disusun sesuai ketentuan dan tepat waktu	2 dokumen	1.400.000,00	1 dokumen	1.400.000,00	0 dokumen	0,00	0 dokumen	0,00	0,00	0,00	1 dokumen	1.400.000,00	50,00	100,00	KECAMATAN WONOSARI	
			Jumlah Dokumen Perubahan DPA-SKPD dan Laporan Hasil Koordinasi Penyusunan Dokumen Perubahan DPA-SKPD	16 dokumen	5.600.000,00	0 dokumen	0,00	0 dokumen	0,00	0 dokumen	0,00	0,00	0,00	0 dokumen	0,00	0,00	0,00	KECAMATAN WONOSARI	
	7.01.01.2.01.06	Koordinasi dan Penyusunan Laporan Capaian Kinerja dan Ikhtisar Realisasi Kinerja SKPD	Jumlah Laporan Capaian Kinerja dan Ikhtisar Realisasi Kinerja SKPD dan Laporan Hasil Koordinasi Penyusunan Laporan Capaian Kinerja dan Ikhtisar Realisasi Kinerja SKPD	32 laporan	13.680.000,00	0 laporan	0,00	8 laporan	2.464.000,00	8 laporan	2.464.000,00	100,00	100,00	8 laporan	2.464.000,00	25,00	18,01	KECAMATAN WONOSARI	
			Jumlah dokumen laporan capaian kinerja dan ikhtisar realisasi kinerja perangkat daerah	8 dokumen	3.420.000,00	6 dokumen	3.375.000,00	0 dokumen	0,00	0 dokumen	0,00	0,00	0,00	6 dokumen	3.375.000,00	75,00	98,68	KECAMATAN WONOSARI	
	7.01.01.2.01.07	Evaluasi Kinerja Perangkat Daerah	Jumlah Laporan Evaluasi Kinerja Perangkat	8 laporan	0,00	8 laporan	2.448.160,00	8 laporan	0,00	0 laporan	0,00	0,00	0,00	8 laporan	2.448.160,00	100,00	0,00	KECAMATAN WONOSARI	
	7.01.01.2.02	Administrasi Keuangan Perangkat Daerah	Jumlah laporan Administrasi Keuangan Perangkat Daerah	2048 laporan	13.828.410.680,00	1587 laporan	8.871.897.082,00	468 laporan	2.724.347.003,00	456 laporan	2.566.697.489,00	97,44	94,21	2043 laporan	11.438.594.571,00	99,76	82,72		
			Jumlah Dokumen Keuangan dan Kinerja Perangkat Daerah yang tepat waktu	678 Dokumen		588 Dokumen		0 Dokumen		0 Dokumen		0,00		588 Dokumen		86,73			
	7.01.01.2.02.01	Penyediaan Gaji dan Tunjangan ASN	Jumlah Orang yang Menerima Gaji dan Tunjangan ASN	1824 orang/bulan	10.393.608.856,00	912 orang/bulan	4.592.867.568,00	456 orang/bulan	2.667.843.045,00	456 orang/bulan	2.528.777.524,00	100,00	94,79	1368 orang/bulan	7.121.645.092,00	75,00	68,52	KECAMATAN WONOSARI	-
			Jumlah ASN yang menerima tunjangan dalam satu tahun	228 OB	1.299.201.107,00	192 OB	1.295.832.685,00	456 OB	10.000.000,00	0 OB	0,00	0,00	0,00	192 OB	1.295.832.685,00	84,21	99,74	KECAMATAN WONOSARI	
			Jumlah ASN yang menerima gaji dalam satu tahun	228 OB	1.299.201.107,00	216 OB	2.667.843.045,00	0 OB	0,00	0 OB	0,00	0,00	0,00	216 OB	2.667.843.045,00	94,74	205,34	KECAMATAN WONOSARI	

No	Kode	Urusan/ Bidang Urusan Pemerintahan Daerah dan Program/ Kegiatan/ Sub Kegiatan	Indikator Kinerja Program (outcome)/ Kegiatan (output)/ Sub Kegiatan	Target Rpjmd PD pada Tahun 2026 (akhir periode Rpjmd PD)		Realisasi Capaian Kinerja RKPD s/d Tahun 2024		Target kinerja dan anggaran Rkpd PD Tahun Berjalan yang dievaluasi (Tahun 2025)		Realisasi Capaian Kinerja dan Anggaran RKPD yang dievaluasi (Tahun 2025)		Tingkat Capaian Kinerja dan Realisasi Anggaran RKPD (%)		Realisasi Kinerja dan Anggaran RKPD s/d Tahun 2025		Tingkat Capaian Kinerja dan Realisasi Anggaran RPJMD s/d Tahun 2025 (%)		Perangkat Daerah Penanggung Jawab	Ket.
1	2	3	4	5		6		7		8		9 = 8/7 x 100%		10 = 6 + 8		11 = 10/5 x 100%		12	13
				K	Rp	K	Rp	K	Rp	K	Rp	K	Rp	K	Rp	K	Rp		
	7.01.01.2.02.02	Penyediaan Administrasi Pelaksanaan Tugas ASN	Jumlah Dokumen Hasil Penyediaan Administrasi Pelaksanaan Tugas ASN	288 dokumen	577.343.688,00	24 dokumen	181.105.668,00	12 dokumen	46.503.958,00	6 dokumen	37.919.965,00	50,00	81,54	30 dokumen	219.025.633,00	10,42	37,94	KECAMATAN WONOSARI	
			Jumlah pejabat pengelola administrasi keuangan	168 OB	144.335.922,00	128 OB	115.319.116,00	0 OB	0,00	0 OB	0,00	0,00	0,00	128 OB	115.319.116,00	76,19	79,90	KECAMATAN WONOSARI	
	7.01.01.2.02.03	Pelaksanaan Penatausahaan dan Pengujian/Verifikasi Keuangan SKPD	Jumlah dokumen laporan verifikasi pengajuan pendanaan dan pelaporan pertanggungjawaban kegiatan	6 dokumen	7.275.000,00	6 dokumen	4.384.000,00	0 dokumen	0,00	0 dokumen	0,00	0,00	0,00	6 dokumen	4.384.000,00	100,00	60,26	KECAMATAN WONOSARI	
			Jumlah Dokumen Penatausahaan dan Pengujian/Verifikasi Keuangan SKPD	24 dokumen	29.100.000,00	0 dokumen	0,00	0 dokumen	0,00	0 dokumen	0,00	0,00	0,00	0 dokumen	0,00	0,00	0,00	KECAMATAN WONOSARI	
	7.01.01.2.02.04	Koordinasi dan Pelaksanaan Akuntansi SKPD	Jumlah dokumen hasil pelaksanaan akuntansi perangkat daerah	12 dokumen	1.920.000,00	12 dokumen	1.750.000,00	0 dokumen	0,00	0 dokumen	0,00	0,00	0,00	12 dokumen	1.750.000,00	100,00	91,15	KECAMATAN WONOSARI	
			Jumlah Dokumen Koordinasi dan Pelaksanaan Akuntansi SKPD	48 dokumen	7.680.000,00	0 dokumen	0,00	0 dokumen	0,00	0 dokumen	0,00	0,00	0,00	0 dokumen	0,00	0,00	0,00	KECAMATAN WONOSARI	
	7.01.01.2.02.05	Koordinasi dan Penyusunan Laporan Keuangan Akhir Tahun SKPD	Jumlah dokumen laporan keuangan akhir tahun disusun sesuai aturan	6 dokumen	2.420.000,00	6 dokumen	2.400.000,00	0 dokumen	0,00	0 dokumen	0,00	0,00	0,00	6 dokumen	2.400.000,00	100,00	99,17	KECAMATAN WONOSARI	
			Jumlah Laporan Keuangan Akhir Tahun SKPD dan Laporan Hasil Koordinasi Penyusunan Laporan Keuangan Akhir Tahun SKPD	24 laporan	9.680.000,00	0 laporan	0,00	0 laporan	0,00	0 laporan	0,00	0,00	0,00	0 laporan	0,00	0,00	0,00	KECAMATAN WONOSARI	
	7.01.01.2.02.06	Pengelolaan dan Penyiapan Bahan Tanggapan Pemeriksaan	Jumlah dokumen laporan bahan tanggapan pemeriksaan yang disiapkan	12 dokumen	2.000.000,00	12 dokumen	1.395.000,00	0 dokumen	0,00	0 dokumen	0,00	0,00	0,00	12 dokumen	1.395.000,00	100,00	69,75	KECAMATAN WONOSARI	
			Jumlah Dokumen Bahan Tanggapan Pemeriksaan dan Tindak Lanjut Pemeriksaan	48 dokumen	8.000.000,00	0 dokumen	0,00	0 dokumen	0,00	0 dokumen	0,00	0,00	0,00	0 dokumen	0,00	0,00	0,00	KECAMATAN WONOSARI	
	7.01.01.2.02.07	Koordinasi dan Penyusunan Laporan Keuangan Bulanan/Triwulanan/Semesteran SKPD	Jumlah dokumen laporan keuangan bulanan, triwulanan dan semesteran disusun	12 dokumen	6.104.000,00	12 dokumen	6.000.000,00	0 dokumen	0,00	0 dokumen	0,00	0,00	0,00	12 dokumen	6.000.000,00	100,00	98,30	KECAMATAN WONOSARI	
			Jumlah Laporan Keuangan Bulanan/ Triwulanan/ Semesteran SKPD dan Laporan Koordinasi Penyusunan Laporan Keuangan Bulanan/Triwulanan/Semesteran SKPD	48 laporan	24.416.000,00	0 laporan	0,00	0 laporan	0,00	0 laporan	0,00	0,00	0,00	0 laporan	0,00	0,00	0,00	KECAMATAN WONOSARI	
	7.01.01.2.02.08	Penyusunan Pelaporan dan Analisis Prognosis Realisasi Anggaran	Jumlah dokumen laporan analisis prognosis realisasi anggaran	6 dokumen	3.225.000,00	4 dokumen	3.000.000,00	0 dokumen	0,00	0 dokumen	0,00	0,00	0,00	4 dokumen	3.000.000,00	66,67	93,02	KECAMATAN WONOSARI	
			Jumlah Dokumen Pelaporan dan Analisis Prognosis Realisasi Anggaran	24 dokumen	12.900.000,00	0 dokumen	0,00	0 dokumen	0,00	0 dokumen	0,00	0,00	0,00	0 dokumen	0,00	0,00	0,00	KECAMATAN WONOSARI	
	7.01.01.2.05	***Administrasi Kepegawaian Perangkat daerah***	***Jumlah Pengadaan Seragam Dinas bagi Pegawai Perangkat Daerah***	***60 Stel***	***90.000.000,00***	***60 Stel***	***0,00***	***0 Stel***	***0,00***	***0 Stel***	***0,00***	***0,00***	***0,00***	***60 Stel***	***0,00***	***100,00***	***0,00***		
			Jumlah Paket Pakaian Dinas beserta Atribut Kelengkapannya bagi Perangkat Daerah	***80 paket***		***60 paket***		***0 paket***		***0 paket***		***0,00***		***60 paket***		***75,00***			
	7.01.01.2.05.01	Pengadaan Pakaian Dinas beserta Atributnya	Jumlah Pakaian Dinas dan Kelengpannya yang disediakan	60 stel	18.000.000,00	0 stel	0,00	0 stel	0,00	0 stel	0,00	0,00	0,00	0 stel	0,00	0,00	0,00	KECAMATAN WONOSARI	
			Jumlah Paket Pakaian Dinas beserta Atribut Kelengkapannya	80 Paket	72.000.000,00	0 Paket	0,00	0 Paket	0,00	0 Paket	0,00	0,00	0,00	0 Paket	0,00	0,00	0,00	KECAMATAN WONOSARI	
	7.01.01.2.06	***Administrasi Umum Perangkat Daerah***	***Jumlah laporan Administrasi Umum Perangkat Daerah***	***3420 laporan***	***989.245.232,00***	***2544 laporan***	***338.855.518,00***	***704 laporan***	***65.731.526,00***	***704 laporan***	***60.710.364,00***	***100,00***	***92,36***	***3248 laporan***	***399.565.882,00***	***94,97***	***40,39***		
			Jumlah Pemenuhan Operasional Perkantoran	***1711 Jenis/HOK***		***1136 Jenis/HOK***		***0 Jenis/HOK***		***0 Jenis/HOK***		***0,00***		***1136 Jenis/HOK***		***66,39***			
	7.01.01.2.06.01	Penyediaan Komponen Instalasi Listrik/Penerangan Bangunan Kantor	Jumlah Paket Komponen Instalasi Listrik/Penerangan Bangunan Kantor yang Disediakan	32 paket	6.320.000,00	15 paket	1.712.398,00	8 paket	1.443.700,00	8 paket	1.345.660,00	100,00	93,21	23 paket	3.058.058,00	71,88	48,39	KECAMATAN WONOSARI	
			Jumlah komponen instalasi listrik/penerangan bangunan yang disediakan	8 jenis	530.000,00	8 jenis	530.000,00	0 jenis	0,00	0 jenis	0,00	0,00	0,00	8 jenis	530.000,00	100,00	100,00	KECAMATAN WONOSARI	
	7.01.01.2.06.02	Penyediaan Peralatan dan Perlengkapan Kantor	Jumlah Paket Peralatan dan Perlengkapan Kantor yang Disediakan	80 paket	36.544.000,00	37 paket	23.240.500,00	20 paket	10.689.200,00	20 paket	10.385.100,00	100,00	97,16	57 paket	33.625.600,00	71,25	92,01	KECAMATAN WONOSARI	
			Jumlah peralatan dan perlengkapan yang disediakan	20 jenis	11.416.800,00	20 jenis	11.416.800,00	0 jenis	0,00	0 jenis	0,00	0,00	0,00	20 jenis	11.416.800,00	100,00	100,00	KECAMATAN WONOSARI	
	7.01.01.2.06.03	Penyediaan Peralatan Rumah Tangga	Jumlah peralatan rumah tangga yang disediakan	0 jenis	0,00	0 jenis	0,00	0 jenis	0,00	0 jenis	0,00	0,00	0,00	0 jenis	0,00	0,00	0,00	KECAMATAN WONOSARI	
			Jumlah Paket Peralatan Rumah Tangga yang Disediakan	24 paket	9.440.000,00	4 paket	2.002.600,00	0 paket	0,00	0 paket	0,00	0,00	0,00	4 paket	2.002.600,00	16,67	21,21	KECAMATAN WONOSARI	
	7.01.01.2.06.05	Penyediaan Barang Cetakan dan Penggandaan	Jumlah Paket Barang Cetakan dan Penggandaan yang Disediakan	48 paket	29.603.512,00	10 paket	7.303.500,00	5 paket	1.698.626,00	5 paket	1.695.404,00	100,00	99,81	15 paket	8.998.904,00	31,25	30,40	KECAMATAN WONOSARI	-
			Jumlah barang cetakan dan penggandaan yang disediakan	4 jenis	9.090.920,00	4 jenis	9.090.920,00	0 jenis	0,00	0 jenis	0,00	0,00	0,00	4 jenis	9.090.920,00	100,00	100,00	KECAMATAN WONOSARI	
	7.01.01.2.06.08	Fasilitasi Kunjungan Tamu	Jumlah Laporan Fasilitasi Kunjungan Tamu	96 laporan	81.200.000,00	38 laporan	24.958.800,00	20 laporan	16.800.000,00	20 laporan	12.184.200,00	100,00	72,53	58 laporan	37.143.000,00	60,42	45,74	KECAMATAN WONOSARI	
			Jumlah fasilitasi kebutuhan kunjungan tamu yang dilaksanakan	406 HOK	12.600.000,00	300 HOK	12.600.000,00	0 HOK	0,00	0 HOK	0,00	0,00	0,00	300 HOK	12.600.000,00	73,89	100,00	KECAMATAN WONOSARI	-
	7.01.01.2.06.09	Penyelenggaraan Rapat Koordinasi dan Konsultasi SKPD	Jumlah Laporan Penyelenggaraan Rapat Koordinasi dan Konsultasi SKPD	3176 laporan	634.000.000,00	1442 laporan	163.500.000,00	794 laporan	35.100.000,00	794 laporan	35.100.000,00	100,00	100,00	2236 laporan	198.600.000,00	70,40	31,32	KECAMATAN WONOSARI	-
			Jumlah rapat koordinasi da konsultasi yang difasilitasi	1268 HOK	158.500.000,00	794 HOK	82.500.000,00	0 HOK	0,00	0 HOK	0,00	0,00	0,00	794 HOK	82.500.000,00	62,62	52,05	KECAMATAN WONOSARI	

No	Kode	Urusan/ Bidang Urusan Pemerintahan Daerah dan Program/ Kegiatan/ Sub Kegiatan	Indikator Kinerja Program (outcome)/ Kegiatan (output)/ Sub Kegiatan	Target Rpjmd PD pada Tahun 2026 (akhir periode Rpjmd PD)		Realisasi Capaian Kinerja RKPD s/d Tahun 2024		Target kinerja dan anggaran Rkpd PD Tahun Berjalan yang dievaluasi (Tahun 2025)		Realisasi Capaian Kinerja dan Anggaran RKPD yang dievaluasi (Tahun 2025)		Tingkat Capaian Kinerja dan Realisasi Anggaran RKPD (%)		Realisasi Kinerja dan Anggaran RKPD s/d Tahun 2025		Tingkat Capaian Kinerja dan Realisasi Anggaran RPJMD s/d Tahun 2025 (%)		Perangkat Daerah Penanggung Jawab	Ket.
1	2	3	4	5		6		7		8		9 = 8/7 x 100%		10 = 6 + 8		11 = 10/5 x 100%		12	13
				K	Rp	K	Rp	K	Rp	K	Rp	K	Rp	K	Rp	K	Rp		
	7.01.01.2.07	***Pengadaan Barang Milik Daerah Penunjang Urusan Pemerintah Daerah***	***Jumlah Pengadaan Barang Milik Daerah Penunjang Urusan Pemerintah Daerah***	***10 unit***	***0,00***	***0 unit***	***0,00***	***0 unit***	***0,00***	***0 unit***	***0,00***	***0,00***	***0,00***	***0 unit***	***0,00***	***0,00***	***0,00***		
	7.01.01.2.07.10	Pengadaan Sarana dan Prasarana Gedung Kantor atau Bangunan Lainnya	Jumlah Unit Sarana dan Prasarana Gedung Kantor atau Bangunan Lainnya yang Disediakan	10 unit	0,00	0 unit	0,00	0 unit	0,00	0 unit	0,00	0,00	0,00	0 unit	0,00	0,00	0,00	KECAMATAN WONOSARI	
	7.01.01.2.08	***Penyediaan Jasa Penunjang Urusan Pemerintahan Daerah***	***Jumlah Laporan Penyediaan Jasa Penunjang Urusan Pemerintah Daerah dalam satu tahun***	***48 laporan***	***54.375.000,00***	***36 laporan***	***29.386.908,00***	***12 laporan***	***10.848.000,00***	***12 laporan***	***10.323.200,00***	***100,00***	***95,16***	***48 laporan***	***39.710.108,00***	***100,00***	***73,03***		
			Jumlah Pemenuhan Operasional Perkantoran	***12 bulan***		***12 bulan***		***0 bulan***		***0 bulan***		***0,00***		***12 bulan***		***100,00***			
	7.01.01.2.08.02	Penyediaan Jasa Komunikasi, Sumber Daya Air dan Listrik	Jumlah Laporan Penyediaan Jasa Komunikasi, Sumber Daya Air dan Listrik yang Disediakan	48 laporan	43.500.000,00	20 laporan	19.913.908,00	12 laporan	10.848.000,00	12 laporan	10.323.200,00	100,00	95,16	32 laporan	30.237.108,00	66,67	69,51	KECAMATAN WONOSARI	-
			Jumlah penyediaan jasa komunikasi, sumber daya air dan listrik	12 bulan	10.875.000,00	12 bulan	9.473.000,00	0 bulan	0,00	0 bulan	0,00	0,00	0,00	12 bulan	9.473.000,00	100,00	87,11	KECAMATAN WONOSARI	
	7.01.01.2.09	***Pemeliharaan Barang Milik Daerah Penunjang Urusan Pemerintahan Daerah***	***Jumlah Unit Pemeliharaan Barang Milik Daerah Penunjang Urusan Pemerintahan Daerah***	***92 unit***	***153.225.000,00***	***59 unit***	***82.328.700,00***	***18 unit***	***18.466.000,00***	***18 unit***	***16.717.000,00***	***100,00***	***90,53***	***77 unit***	***99.045.700,00***	***83,70***	***64,64***		
			Jumlah Pemenuhan Operasional Perkantoran	***17 Unit***		***23 Unit***		***0 Unit***		***0 Unit***		***0,00***		***23 Unit***		***135,29***			
	7.01.01.2.09.01	Penyediaan Jasa Pemeliharaan, Biaya Pemeliharaan dan Pajak Kendaraan Perorangan Dinas atau Kendaraan Dinas Jabatan	Jumlah Kendaraan Perorangan Dinas atau Kendaraan Dinas Jabatan yang Dipelihara dan dibayarkan Pajaknya	32 unit	40.800.000,00	18 unit	34.910.600,00	8 unit	10.120.000,00	8 unit	8.804.000,00	100,00	87,00	26 unit	43.714.600,00	81,25	107,14	KECAMATAN WONOSARI	
			Jumlah jasa pemeliharaan, biaya pemeliharaan dan pajak kendaraan perorangan dinas atau kendaraan dinas jabatan dalam 1 tahun	8 unit	10.200.000,00	8 unit	7.443.100,00	0 unit	0,00	0 unit	0,00	0,00	0,00	8 unit	7.443.100,00	100,00	72,97	KECAMATAN WONOSARI	
	7.01.01.2.09.09	Pemeliharaan/Rehabilitasi Gedung Kantor dan Bangunan Lainnya	Jumlah Gedung Kantor dan Bangunan Lainnya yang Dipelihara/Direhabilitasi	16 unit	44.000.000,00	8 unit	10.362.000,00	4 unit	6.171.000,00	4 unit	5.738.000,00	100,00	92,98	12 unit	16.100.000,00	75,00	36,59	KECAMATAN WONOSARI	
			Jumlah pemeliharaan gedung kantor dan bangunan lainnya	4 unit	11.000.000,00	4 unit	14.827.000,00	0 unit	0,00	0 unit	0,00	0,00	0,00	4 unit	14.827.000,00	100,00	134,79	KECAMATAN WONOSARI	
	7.01.01.2.09.10	Pemeliharaan/Rehabilitasi Sarana dan Prasarana Gedung Kantor atau Bangunan Lainnya	Jumlah Sarana dan Prasarana Gedung Kantor atau Bangunan Lainnya yang Dipelihara/Direhabilitasi	44 unit	37.780.000,00	14 unit	5.396.000,00	11 unit	2.175.000,00	11 unit	2.175.000,00	100,00	100,00	25 unit	7.571.000,00	56,82	20,04	KECAMATAN WONOSARI	
			Jumlah sarana dan prasarana gedung kantor atau bangunan lainnya yang dipelihara	11 unit	9.445.000,00	11 unit	9.390.000,00	0 unit	0,00	0 unit	0,00	0,00	0,00	11 unit	9.390.000,00	100,00	99,42	KECAMATAN WONOSARI	
325	**7.01.02**	**PROGRAM PENYELENGGARAAN PEMERINTAHAN DAN PELAYANAN PUBLIK**	**Persentase penyelenggaraan pemerintahan dan pelayanan publik dalam satu tahun**	**100%**	**3.665.200.000,00**	**100%**	**894.779.150,00**	**100%**	**279.780.391,00**	**100%**	**234.971.040,00**	**100,00**	**83,98**	**100%**	**1.129.750.190,00**	**100,00**	**30,82**		
	7.01.02.2.01	***Koordinasi Penyelenggaraan Kegiatan Pemerintahan di Tingkat Kecamatan***	***Jumlah Laporan hasil koordinasi pemerintahan ditingkat kecamatan yang dilaksanakan dalam satu tahun***	***40 laporan***	***3.476.400.000,00***	***50 laporan***	***788.635.150,00***	***23 laporan***	***261.991.601,00***	***23 laporan***	***217.410.040,00***	***100,00***	***82,98***	***73 laporan***	***1.006.045.190,00***	***182,50***	***28,94***		
			Jumlah koordinasi penyelenggaraan kegiatan pemerintahan di tingkat Kecamatan yang dilaksanakan dalam satu tahun	***8 kegiatan***		***8 kegiatan***		***0 kegiatan***		***0 kegiatan***		***0,00***		***8 kegiatan***		***100,00***			
	7.01.02.2.01.01	Koordinasi/Sinergi Perencanaan dan Pelaksanaan Kegiatan Pemerintahan dengan Perangkat Daerah dan Instansi Vertikal Terkait	Jumlah Laporan Koordinasi/Sinergi Perencanaan dan Pelaksanaan Kegiatan Pemerintahan dengan Perangkat Daerah dan Instansi Vertikal Terkait	100 laporan	3.471.220.000,00	30 laporan	542.235.150,00	23 laporan	261.991.601,00	23 laporan	217.410.040,00	100,00	82,98	53 laporan	759.645.190,00	53,00	21,88	KECAMATAN WONOSARI	
			Jumlah Koordinasi/Sinergi Perencanaan dan Pelaksanaan Kegiatan Pemerintahan Dengan Perangkat Daerah dan Instansi Vertikal Terkait	8 kegiatan	5.180.000,00	8 kegiatan	246.400.000,00	0 kegiatan	0,00	0 kegiatan	0,00	0,00	0,00	8 kegiatan	246.400.000,00	100,00	4.756,76	KECAMATAN WONOSARI	
	7.01.02.2.02	***Penyelenggaraan Urusan Pemerintahan yang tidak Dilaksanakan oleh Unit Kerja Perangkat Daerah yang ada di Kecamatan***	***Jumlah dokumen hasil Penyelenggaraan Urusan Pemerintahan yang tidak Dilaksanakan oleh Unit Kerja Perangkat Daerah yang ada di Kecamatan yang dilaksanakan dalam satu tahun***	***60 dokumen***	***96.800.000,00***	***35 dokumen***	***54.571.000,00***	***12 dokumen***	***1.763.790,00***	***12 dokumen***	***1.748.850,00***	***100,00***	***99,15***	***47 dokumen***	***56.319.850,00***	***78,33***	***58,18***		
			Jumlah penyelenggaraan urusan pemerintahan yang tidak dilaksanakan oleh Unit Kerja Perangkat Daerah Lainnya yang ada di Kecamatan yang dilaksanakan dalam satu tahun	***10 kegiatan***		***11 kegiatan***		***0 kegiatan***		***0 kegiatan***		***0,00***		***11 kegiatan***		***110,00***			
	7.01.02.2.02.01	Perencanaan Kegiatan Pelayanan kepada Masyarakat di Kecamatan	Jumlah penyusunan Perencanaan Kegiatan Pelayanan Kepada Masyarakat di Kecamatan	4 kegiatan	5.180.000,00	4 kegiatan	5.125.000,00	0 kegiatan	0,00	0 kegiatan	0,00	0,00	0,00	4 kegiatan	5.125.000,00	100,00	98,94	KECAMATAN WONOSARI	
			Jumlah Dokumen Perencanaan Kegiatan Pelayanan kepada Masyarakat di Kecamatan	36 dokumen	20.720.000,00	4 dokumen	12.910.000,00	0 dokumen	0,00	0 dokumen	0,00	0,00	0,00	4 dokumen	12.910.000,00	11,11	62,31	KECAMATAN WONOSARI	
	7.01.02.2.02.02	Fasilitasi Percepatan Pencapaian Standar Pelayanan Minimal di Wilayah Kecamatan	Jumlah Laporan Fasilitasi Percepatan Pencapaian Standar Pelayanan Minimal di Wilayah Kecamatan	24 laporan	36.000.000,00	4 laporan	11.476.000,00	4 laporan	1.763.790,00	4 laporan	1.748.850,00	100,00	99,15	8 laporan	13.224.850,00	33,33	36,74	KECAMATAN WONOSARI	

No	Kode	Urusan/ Bidang Urusan Pemerintahan Daerah dan Program/ Kegiatan/ Sub Kegiatan	Indikator Kinerja Program (outcome)/ Kegiatan (output)/ Sub Kegiatan	Target Rpjmd PD pada Tahun 2026 (akhir periode Rpjmd PD)		Realisasi Capaian Kinerja RKPD s/d Tahun 2024		Target kinerja dan anggaran Rkpd PD Tahun Berjalan yang dievaluasi (Tahun 2025)		Realisasi Capaian Kinerja dan Anggaran RKPD yang dievaluasi (Tahun 2025)		Tingkat Capaian Kinerja dan Realisasi Anggaran RKPD (%)		Realisasi Kinerja dan Anggaran RKPD s/d Tahun 2025		Tingkat Capaian Kinerja dan Realisasi Anggaran RPJMD s/d Tahun 2025 (%)		Perangkat Daerah Penanggung Jawab	Ket.
1	2	3	4	5		6		7		8		9 = 8/7 x 100%		10 = 6 + 8		11 = 10/5 x 100%		12	13
				K	Rp	K	Rp	K	Rp	K	Rp	K	Rp	K	Rp	K	Rp		
			Jumlah kegiataan koordinasi pelayanan pencegahan dan kesiapsiagaan terhadap bencana	6 kegiatan	9.000.000,00	6 kegiatan	7.000.000,00	0 kegiatan	0,00	0 kegiatan	0,00	0,00	0,00	6 kegiatan	7.000.000,00	100,00	77,78	KECAMATAN WONOSARI	
	7.01.02.2.02.03	Peningkatan Efektivitas Pelaksanaan Pelayanan kepada Masyarakat di WIlayah Kecamatan	Jumlah Laporan Peningkatan Efektifitas Pelaksanaan Pelayanan kepada Masyarakat di Wilayah Kecamatan	20 laporan	0,00	8 laporan	12.935.000,00	4 laporan	0,00	0 laporan	0,00	0,00	0,00	8 laporan	12.935.000,00	40,00	0,00	KECAMATAN WONOSARI	
			Jumlah Dokumen Peningkatan Efektifitas Kegiatan Pemerintahan di Tingkat Kecamatan	4 dokumen	25.900.000,00	4 dokumen	5.125.000,00	0 dokumen	0,00	0 dokumen	0,00	0,00	0,00	4 dokumen	5.125.000,00	100,00	19,79	KECAMATAN WONOSARI	
	7.01.02.2.04	***Pelaksanaan Urusan Pemerintahan yang Dilimpahkan kepada Camat***	***Jumlah Laporan Pelaksanaan Urusan Pemerintahan yang Dilimpahkan kepada Camat yang dilaksanakan dalam satu tahun***	***80 laporan***	***92.000.000,00***	***36 laporan***	***51.573.000,00***	***8 laporan***	***16.025.000,00***	***8 laporan***	***15.812.150,00***	***100,00***	***98,67***	***44 laporan***	***67.385.150,00***	***55,00***	***73,24***		
			Jumlah urusan pemerintahan yang dilimpahkan kepada Camat yang dilaksanakan dalam satu tahun	***20 jenis***		***20 jenis***		***0 jenis***		***0 jenis***		***0,00***		***20 jenis***		***100,00***			
	7.01.02.2.04.02	Pelaksanaan Urusan Pemerintahan yang terkait dengan Nonperizinan	Jumlah Laporan Pelaksanaan Non Perizinan pada Urusan Pemerintahan	56 laporan	44.800.000,00	8 laporan	16.012.000,00	4 laporan	1.200.000,00	3 laporan	1.185.150,00	75,00	98,76	11 laporan	17.197.150,00	19,64	38,39	KECAMATAN WONOSARI	
			Jumlah Pelaksanaan Urusan Pemerintahan yang Terkait Dengan Nonperizinan	14 jenis	11.200.000,00	14 jenis	9.580.000,00	0 jenis	0,00	0 jenis	0,00	0,00	0,00	14 jenis	9.580.000,00	100,00	85,54	KECAMATAN WONOSARI	
	7.01.02.2.04.03	Pelaksanaan Urusan Pemerintahan yang terkait dengan Kewenangan Lain yang Dilimpahkan	Jumlah Laporan Pelaksanaan Kewenangan Lain yang Dilimpahkan	24 laporan	28.800.000,00	8 laporan	18.856.000,00	4 laporan	14.825.000,00	4 laporan	14.627.000,00	100,00	98,66	12 laporan	33.483.000,00	50,00	116,26	KECAMATAN WONOSARI	
			Jumlah urusan pemerintahan yang dilimpahkan kepada Camat	5 jenis	7.200.000,00	5 jenis	7.125.000,00	0 jenis	0,00	0 jenis	0,00	0,00	0,00	5 jenis	7.125.000,00	100,00	98,96	KECAMATAN WONOSARI	
326	**7.01.03**	**PROGRAM PEMBERDAYAAN MASYARAKAT DESA DAN KELURAHAN**	**Persentase pemberdayaan masyarakat desa dan kelurahan dalam satu tahun**	**100%**	**142.500.000,00**	**100%**	**459.306.000,00**	**100%**	**90.444.350,00**	**100%**	**85.338.600,00**	**100,00**	**94,35**	**100%**	**544.644.600,00**	**100,00**	**382,21**		
	7.01.03.2.01	***Koordinasi Kegiatan Pemberdayaan Desa***	***Jumlah Dokumen Hasil Koordinasi Kegiatan Pemberdayaan Desa yang dilaksanakan dalam satu tahun***	***224 dokumen***	***142.500.000,00***	***38 dokumen***	***459.306.000,00***	***19 dokumen***	***90.444.350,00***	***19 dokumen***	***85.338.600,00***	***100,00***	***94,35***	***57 dokumen***	***544.644.600,00***	***25,45***	***382,21***		
			Jumlah kegiatan peningkatan koordinasi pemberdayaan desa yang dilaksanakan dalam satu tahun	***46 kegiatan***		***28 kegiatan***		***0 kegiatan***		***0 kegiatan***		***0,00***		***28 kegiatan***		***60,87***			
	7.01.03.2.01.01	Peningkatan Partisipasi Masyarakat dalam Forum Musyawarah Perencanaan Pembangunan di Desa	Jumlah Lembaga Kemasyarakatan yang Berpartisipasi dalam Forum Musyawarah Perencanaan Pembangunan di Desa	120 lembaga	18.000.000,00	60 lembaga	18.321.000,00	30 lembaga	13.374.200,00	30 lembaga	11.266.100,00	100,00	84,24	90 lembaga	29.587.100,00	75,00	164,37	KECAMATAN WONOSARI	
			Jumlah kegiatan peningkatan musyawarah perencanaan pembangunan desa di tingkat kecamatan	2 Kegiatan	4.500.000,00	2 Kegiatan	13.500.000,00	0 Kegiatan	0,00	0 Kegiatan	0,00	0,00	0,00	2 Kegiatan	13.500.000,00	100,00	300,00	KECAMATAN WONOSARI	
	7.01.03.2.01.02	Sinkronisasi Program Kerja dan Kegiatan Pemberdayaan Masyarakat yang dilakukan oleh Pemerintah dan Swasta di Wilayah Kerja Kecamatan	Jumlah Dokumen Sinkronisasi Program Kerja dan Kegiatan Pemberdayaan Masyarakat yang Dilakukan oleh Pemerintah dan Swasta di Wilayah Kerja Kecamatan	48 dokumen	36.000.000,00	12 dokumen	28.404.000,00	6 dokumen	13.545.000,00	6 dokumen	12.666.000,00	100,00	93,51	18 dokumen	41.070.000,00	37,50	114,08	KECAMATAN WONOSARI	-
			Jumlah kegiatan peningkatan pemberdayaan masyarakat, kelompok dan lembaga di wilayah kecamatan	12 kegiatan	9.000.000,00	12 kegiatan	207.343.000,00	0 kegiatan	0,00	0 kegiatan	0,00	0,00	0,00	12 kegiatan	207.343.000,00	100,00	2.303,81	KECAMATAN WONOSARI	
	7.01.03.2.01.03	Peningkatan Efektifitas Kegiatan Pemberdayaan Masyarakat di Wilayah Kecamatan	Jumlah Laporan Peningkatan Efektivitas Kegiatan Pemberdayaan Masyarakat di Wilayah Kecamatan	56 laporan	60.000.000,00	48 laporan	173.488.000,00	12 laporan	63.525.150,00	12 laporan	61.406.500,00	100,00	96,66	60 laporan	234.894.500,00	107,14	391,49	KECAMATAN WONOSARI	
			Jumlah kegiatan pembinaan dalam upaya meningkatkan peran serta masyarakat dalam pembangunan, penghijauan dan pengendalian pencemaran lingkungan, sanitasi, drainase dan air bersih	12 kegiatan	15.000.000,00	12 kegiatan	18.250.000,00	0 kegiatan	0,00	0 kegiatan	0,00	0,00	0,00	12 kegiatan	18.250.000,00	100,00	121,67	KECAMATAN WONOSARI	
327	**7.01.04**	**PROGRAM KOORDINASI KETENTRAMAN DAN KETERTIBAN UMUM**	**Persentase koordinasi ketentraman dan ketertiban umum dalam satu tahun**	**100%**	**159.300.000,00**	**100%**	**120.099.000,00**	**100%**	**34.200.000,00**	**100%**	**33.436.250,00**	**100,00**	**97,77**	**100%**	**153.535.250,00**	**100,00**	**96,38**		
	7.01.04.2.01	***Koordinasi Upaya Penyelenggaraan Ketenteraman dan Ketertiban Umum***	***Jumlah Laporan Koordinasi Upaya Penyelenggaraan Ketenteraman dan Ketertiban Umum yang dilaksanakan dalam satu tahun***	***40 laporan***	***50.000.000,00***	***12 laporan***	***41.486.000,00***	***6 laporan***	***11.800.000,00***	***6 laporan***	***11.662.250,00***	***100,00***	***98,83***	***18 laporan***	***53.148.250,00***	***45,00***	***106,30***		-
			Jumlah koordinasi upaya peningkatan penyelenggaraan ketenteraman dan ketertiban umum yang dilaksanakan dalam satu tahun	***8 kegiatan***		***8 kegiatan***		***0 kegiatan***		***0 kegiatan***		***0,00***		***8 kegiatan***		***100,00***			
	7.01.04.2.01.01	Sinergitas dengan Kepolisian Negara Republik Indonesia, Tentara Nasional Indonesia dan Instansi Vertikal di Wilayah Kecamatan	Jumlah Laporan Hasil Sinergitas dengan Kepolisian Negara Republik Indonesia, Tentara Nasional Indonesia dan Instansi Vertikal di Wilayah Kecamatan	40 laporan	40.000.000,00	10 laporan	26.986.000,00	4 laporan	11.800.000,00	4 laporan	11.662.250,00	100,00	98,83	14 laporan	38.648.250,00	35,00	96,62	KECAMATAN WONOSARI	
			Jumlah kegiatan pembinaan wawasan kebangsaan dan perlindungan masyarakat	8 kegiatan	10.000.000,00	8 kegiatan	14.500.000,00	0 kegiatan	0,00	0 kegiatan	0,00	0,00	0,00	8 kegiatan	14.500.000,00	100,00	145,00	KECAMATAN WONOSARI	

No	Kode	Urusan/ Bidang Urusan Pemerintahan Daerah dan Program/ Kegiatan/ Sub Kegiatan	Indikator Kinerja Program (outcome)/ Kegiatan (output)/ Sub Kegiatan	Target Rpjmd PD pada Tahun 2026 (akhir periode Rpjmd PD)		Realisasi Capaian Kinerja RKPD s/d Tahun 2024		Target kinerja dan anggaran Rkpd PD Tahun Berjalan yang dievaluasi (Tahun 2025)		Realisasi Capaian Kinerja dan Anggaran RKPD yang dievaluasi (Tahun 2025)		Tingkat Capaian Kinerja dan Realisasi Anggaran RKPD (%)		Realisasi Kinerja dan Anggaran RKPD s/d Tahun 2025		Tingkat Capaian Kinerja dan Realisasi Anggaran RPJMD s/d Tahun 2025 (%)		Perangkat Daerah Penanggung Jawab	Ket.
1	2	3	4	5		6		7		8		9 = 8/7 x 100%		10 = 6 + 8		11 = 10/5 x 100%		12	13
				K	Rp	K	Rp	K	Rp	K	Rp	K	Rp	K	Rp	K	Rp		
	7.01.04.2.02	***Koordinasi Penerapan dan Penegakan Peraturan Daerah dan Peraturan Kepala Daerah***	***Jumlah Laporan Koordinasi Penerapan dan Penegakan Peraturan Daerah dan Peraturan Kepala Daerah yang dilaksanakan dalam satu tahun***	***32 laporan***	***60.000.000,00***	***10 laporan***	***37.382.200,00***	***5 laporan***	***10.900.000,00***	***5 laporan***	***10.685.000,00***	***100,00***	***98,03***	***15 laporan***	***48.067.200,00***	***46,88***	***80,11***		
			Jumlah kegiatan koordinasi penerapan dan penegakan Peraturan Daerah dan Peraturan Kepala Daerah yang dilaksanakan dalam satu tahun	***8 kegiatan***		***8 kegiatan***		***0 kegiatan***		***0 kegiatan***		***0,00***		***8 kegiatan***		***100,00***			
	7.01.04.2.02.01	Koordinasi/Sinergi Dengan Perangkat Daerah yang Tugas dan Fungsinya di Bidang Penegakan Peraturan Perundang-Undangan dan/atau Kepolisian Negara Republik Indonesia	Jumlah Laporan Koordinasi/Sinergi dengan Perangkat Daerah yang Tugas dan Fungsinya di Bidang Penegakan Peraturan Perundang- Undangan dan/atau Kepolisian Negara publik Indonesia	32 laporan	48.000.000,00	9 laporan	22.882.200,00	4 laporan	10.900.000,00	4 laporan	10.685.000,00	100,00	98,03	13 laporan	33.567.200,00	40,63	69,93	KECAMATAN WONOSARI	
			Jumlah kegiatan koordinasi/sinergitas dalam penegakan Peraturan Daerah di lingkungan kecamatan	8 kegiatan	12.000.000,00	8 kegiatan	14.500.000,00	0 kegiatan	0,00	0 kegiatan	0,00	0,00	0,00	8 kegiatan	14.500.000,00	100,00	120,83	KECAMATAN WONOSARI	
	7.01.04.2.03	***Koordinasi Upaya Penyelenggaraan Ketentraman dan Ketertiban Umum***	***Jumlah Laporan Koordinasi Upaya Penyelenggaraan Ketenteraman dan Ketertiban Umum yang dilaksanakan dalam satu tahun***	***32 laporan***	***49.300.000,00***	***11 laporan***	***41.230.800,00***	***6 laporan***	***11.500.000,00***	***6 laporan***	***11.089.000,00***	***100,00***	***96,43***	***17 laporan***	***52.319.800,00***	***53,13***	***106,13***		
			Jumlah koordinasi upaya peningkatan penyelenggaraan ketenteraman dan ketertiban umum yang dilaksanakan dalam satu tahun	***10 kegiatan***		***10 kegiatan***		***0 kegiatan***		***0 kegiatan***		***0,00***		***10 kegiatan***		***100,00***			
	7.01.04.2.03.02	Harmonisasi Hubungan dengan Tokoh Agama dan Tokoh Masyarakat	Jumlah Laporan Pelaksanaan Harmonisasi Hubungan dengan Tokoh Agama dan Tokoh Masyarakat	32 laporan	39.440.000,00	14 laporan	24.730.800,00	8 laporan	11.500.000,00	8 laporan	11.089.000,00	100,00	96,43	22 laporan	35.819.800,00	68,75	90,82	KECAMATAN WONOSARI	
			Jumlah kegiatan koordinasi antisipasi dan penyelesaian masalah-masalah ketenteraman dan ketertiban umum di lingkungan kecamatan	10 kegiatan	9.860.000,00	10 kegiatan	16.500.000,00	0 kegiatan	0,00	0 kegiatan	0,00	0,00	0,00	10 kegiatan	16.500.000,00	100,00	167,34	KECAMATAN WONOSARI	
328	**7.01.05**	**PROGRAM PENYELENGGARAAN URUSAN PEMERINTAHAN UMUM**	**Persentase penyelenggaraan urusan pemerintahan umum yang dilaksanakan dalam satu tahun**	**100%**	**158.600.000,00**	**100%**	**163.026.600,00**	**100%**	**37.300.000,00**	**100%**	**36.551.250,00**	**100,00**	**97,99**	**100%**	**199.577.850,00**	**100,00**	**125,84**		
	7.01.05.2.01	***Penyelenggaraan Urusan Pemerintahan Umum sesuai Penugasan Kepala Daerah***	***Jumlah orang/laporan kegiatan Penyelenggaraan Urusan Pemerintahan Umum sesuai Penugasan Kepala Daerah yang dilaksanakan dalam satu tahun***	***2608 orang***	***158.600.000,00***	***1840 orang***	***163.026.600,00***	***920 orang***	***37.300.000,00***	***920 orang***	***36.551.250,00***	***100,00***	***97,99***	***2760 orang***	***199.577.850,00***	***105,83***	***125,84***		
			Jumlah kegiatan yang dilaksanakan dalam penyelenggaraan urusan pemerintahan umum sesuai penugasan Kepala Daerah yang dilaksanakan dalam satu tahun	***26 kegiatan***		***26 kegiatan***		***0 kegiatan***		***0 kegiatan***		***0,00***		***26 kegiatan***		***100,00***			
	7.01.05.2.01.01	Pembinaan Wawasan Kebangsaan dan Ketahanan Nasional dalam rangka Memantapkan Pengamalan Pancasila, Pelaksanaan Undang-Undang Dasar Negara Republik Indonesia Tahun 1945, Pelestarian Bhinneka Tunggal Ika serta Pemertahanan dan Pemeliharaan Keutuhan Negara Kesatuan Republik Indonesia	Jumlah Orang yang Mengikuti Pembinaan Wawasan Kebangsaan dan Ketahanan Nasional dalam rangka Memantapkan Pengamalan Pancasila, Pelaksanaan Undang-Undang Dasar Negara Republik Indonesia Tahun 1945, Pelestarian Bhinneka Tunggal Ika serta Pemertahanan dan Pemeliharaan Keutuhan Negara Kesatuan Republik	640 orang	20.720.000,00	320 orang	20.395.800,00	120 orang	8.400.000,00	120 orang	8.188.750,00	100,00	97,49	440 orang	28.584.550,00	68,75	137,96	KECAMATAN WONOSARI	
			Jumlah kegiatan Pembinaan Wawasan Kebangsaan dan Ketahanan Nasional dalam Rangka Memantapkan Pengamalan Pancasila, Pelaksanaan Undang- Undang Dasar Negara Republik Indonesia Tahun 1945, Pelestarian Bhinneka Tunggal Ika Serta Pemertahanan dan Pemeliharaan Keutuhan Negara Kesatuan Republik	4 kegiatan	5.180.000,00	4 kegiatan	8.500.000,00	0 kegiatan	0,00	0 kegiatan	0,00	0,00	0,00	4 kegiatan	8.500.000,00	100,00	164,09	KECAMATAN WONOSARI	
	7.01.05.2.01.02	Fasilitasi, Koordinasi dan Pembinaan (Bimtek, Sosialisasi, Konsultasi) Wawasan Kebangsaan dan Ketahanan Nasional	Jumlah Orang yang Mengikuti Fasilitasi, Koordinasi dan Pembinaan (Bimtek, Sosialisasi, Konsultasi) Wawasan Kebangsaan dan Ketahanan Nasional	640 orang	20.720.000,00	340 orang	26.232.800,00	100 orang	8.700.000,00	100 orang	8.538.750,00	100,00	98,15	440 orang	34.771.550,00	68,75	167,82	KECAMATAN WONOSARI	
			Jumlah kegiatan pembinaan kepemudaan terkait kegiatan olahraga, kepariwisataan, kesehatan masyarakat dan keluarga berencana	4 kegiatan	2.590.000,00	2 kegiatan	4.610.000,00	0 kegiatan	0,00	0 kegiatan	0,00	0,00	0,00	2 kegiatan	4.610.000,00	50,00	177,99	KECAMATAN WONOSARI	
			Jumlah kegiatan pembinaan penyuluhan pembangunan berwawasan lingkungan demi masa depan	2 kegiatan	2.590.000,00	2 kegiatan	2.590.000,00	0 kegiatan	0,00	0 kegiatan	0,00	0,00	0,00	2 kegiatan	2.590.000,00	100,00	100,00	KECAMATAN WONOSARI	

No	Kode	Urusan/ Bidang Urusan Pemerintahan Daerah dan Program/ Kegiatan/ Sub Kegiatan	Indikator Kinerja Program (outcome)/ Kegiatan (output)/ Sub Kegiatan	Target Rpjmd PD pada Tahun 2026 (akhir periode Rpjmd PD)		Realisasi Capaian Kinerja RKPD s/d Tahun 2024		Target kinerja dan anggaran Rkpd PD Tahun Berjalan yang dievaluasi (Tahun 2025)		Realisasi Capaian Kinerja dan Anggaran RKPD yang dievaluasi (Tahun 2025)		Tingkat Capaian Kinerja dan Realisasi Anggaran RKPD (%)		Realisasi Kinerja dan Anggaran RKPD s/d Tahun 2025		Tingkat Capaian Kinerja dan Realisasi Anggaran RPJMD s/d Tahun 2025 (%)		Perangkat Daerah Penanggung Jawab	Ket.
1	2	3	4	5		6		7		8		9 = 8/7 x 100%		10 = 6 + 8		11 = 10/5 x 100%		12	13
				K	Rp	K	Rp	K	Rp	K	Rp	K	Rp	K	Rp	K	Rp		
	7.01.05.2.01.03	Pembinaan Persatuan dan Kesatuan Bangsa	Jumlah kegiatan pembinaan dan penyuluhan terhadap pemuda tentang wawasan kebangsaan serta peran pemuda terkait masalah sosial budaya, ketenagakerjaan dan kemasyarakatan	4 kegiatan	5.180.000,00	4 kegiatan	8.500.000,00	0 kegiatan	0,00	0 kegiatan	0,00	0,00	0,00	4 kegiatan	8.500.000,00	100,00	164,09	KECAMATAN WONOSARI	
			Jumlah Orang yang Mengikuti Pembinaan Persatuan dan Kesatuan Bangsa	640 orang	20.720.000,00	240 orang	15.750.000,00	0 orang	0,00	0 orang	0,00	0,00	0,00	240 orang	15.750.000,00	37,50	76,01	KECAMATAN WONOSARI	
	7.01.05.2.01.04	Pembinaan Kerukunan Antarsuku dan Intrasuku, Umat Beragama, Ras, dan Golongan Lainnya Guna Mewujudkan Stabilitas Keamanan Lokal, Regional, dan Nasional	Jumlah Orang yang Mengikuti Pembinaan Kerukunan Antar Suku dan Intra Suku , Umat Beragama, Ras, dan Golongan Lainnya Guna Mewujudkan Stabilitas Keamanan Lokal,Regional, dan Nasional	640 orang	20.720.000,00	360 orang	27.348.000,00	120 orang	8.400.000,00	120 orang	8.238.750,00	100,00	98,08	480 orang	35.586.750,00	75,00	171,75	KECAMATAN WONOSARI	-
			Jumlah Kegiatan Pembinaan Kerukunan Antarsuku dan Intrasuku, Umat Beragama, Ras, dan Golongan Lainnya Guna Mewujudkan Stabilitas Kemanan Lokal, Regional, dan Nasional	4 kegiatan	5.180.000,00	4 kegiatan	8.500.000,00	0 kegiatan	0,00	0 kegiatan	0,00	0,00	0,00	4 kegiatan	8.500.000,00	100,00	164,09	KECAMATAN WONOSARI	
	7.01.05.2.01.05	Penanganan Konflik Sosial sesuai Ketentuan Peraturan Perundang-Undangan	Jumlah koordinasi antisipasi dan penanganan masalah-masalah sosial dan bencana alam	4 kegiatan	5.000.000,00	4 kegiatan	5.000.000,00	0 kegiatan	0,00	0 kegiatan	0,00	0,00	0,00	4 kegiatan	5.000.000,00	100,00	100,00	KECAMATAN WONOSARI	
			Jumlah Laporan Konflik yang Ditangani Sesuai Ketentuan Peraturan Perundang-Undangan	24 laporan	20.000.000,00	6 laporan	15.600.000,00	0 laporan	0,00	0 laporan	0,00	0,00	0,00	6 laporan	15.600.000,00	25,00	78,00	KECAMATAN WONOSARI	
	7.01.05.2.01.08	Pelaksanaan Tugas Forum Koordinasi Pimpinan di Kecamatan	Jumlah Dokumen Tugas Forum Koordinasi Pimpinan di Kecamatan	24 dokumen	24.000.000,00	8 dokumen	14.000.000,00	4 dokumen	11.800.000,00	4 dokumen	11.585.000,00	100,00	98,18	12 dokumen	25.585.000,00	50,00	106,60	KECAMATAN WONOSARI	
			Jumlah Kegiatan koordinasi kegiatanPelaksanaan Tugas Forum Koordinasi Pimpinan di Kecamatan	6 kegiatan	6.000.000,00	6 kegiatan	6.000.000,00	0 kegiatan	0,00	0 kegiatan	0,00	0,00	0,00	6 kegiatan	6.000.000,00	100,00	100,00	KECAMATAN WONOSARI	
329	**7.01.06**	**PROGRAM PEMBINAAN DAN PENGAWASAN PEMERINTAHAN DESA**	**Persentase pembinaan dan pengawasan pemerintahan desa yang dilaksanakan dalam satu tahun**	**100%**	**300.000.000,00**	**100%**	**153.858.400,00**	**100%**	**43.000.000,00**	**100%**	**42.107.750,00**	**100,00**	**97,93**	**100%**	**195.966.150,00**	**100,00**	**65,32**		
	7.01.06.2.01	***Fasilitasi, Rekomendasi dan Koordinasi Pembinaan dan Pengawasan Pemerintahan Desa***	***Jumlah Dokumen Fasilitasi, Rekomendasi dan Koordinasi Pembinaan dan Pengawasan Pemerintahan Desa yang dilaksanakan dalam satu tahun***	***172 dokumen***	***300.000.000,00***	***76 dokumen***	***153.858.400,00***	***38 dokumen***	***43.000.000,00***	***38 dokumen***	***42.107.750,00***	***100,00***	***97,93***	***114 dokumen***	***195.966.150,00***	***66,28***	***65,32***		
			Jumlah kegiatan Fasilitasi, Rekomendasi dan Koordinasi Pembinaan dan Pengawasan Pemerintahan Desa yang dilaksanakan dalam satu tahun	***295 kegiatan***		***42 kegiatan***		***0 kegiatan***		***0 kegiatan***		***0,00***		***42 kegiatan***		***14,24***			
	7.01.06.2.01.01	Fasilitasi Penyusunan Peraturan Desa dan Peraturan Kepala Desa	Jumlah Dokumen yang Difasilitasi dalam rangka Penyusunan Peraturan Desa dan Peraturan Kepala Desa	24 dokumen	35.600.000,00	12 dokumen	16.225.600,00	6 dokumen	10.000.000,00	6 dokumen	9.785.000,00	100,00	97,85	18 dokumen	26.010.600,00	75,00	73,06	KECAMATAN WONOSARI	
			Jumlah fasilitasi kegiatan penyusunan Peraturan Desa dan Peraturan Kepala Desa	58 kegiatan	6.000.000,00	58 kegiatan	10.000.000,00	0 kegiatan	0,00	0 kegiatan	0,00	0,00	0,00	58 kegiatan	10.000.000,00	100,00	166,67	KECAMATAN WONOSARI	
	7.01.06.2.01.02	Fasilitasi Administrasi Tata Pemerintahan Desa	Jumlah Dokumen yang Difasilitasi dalam rangka Administrasi Tata Pemerintahan Desa	24 dokumen	30.000.000,00	12 dokumen	13.505.200,00	6 dokumen	10.000.000,00	6 dokumen	9.785.000,00	100,00	97,85	18 dokumen	23.290.200,00	75,00	77,63	KECAMATAN WONOSARI	
			Jumlah kegiatan pembinaan penyelenggaraan administrasi tata pemerintahan desa	5 kegiatan	5.000.000,00	5 kegiatan	5.000.000,00	0 kegiatan	0,00	0 kegiatan	0,00	0,00	0,00	5 kegiatan	5.000.000,00	100,00	100,00	KECAMATAN WONOSARI	
	7.01.06.2.01.03	Fasilitasi Pengelolaan Keuangan Desa dan Pendayagunaan Aset Desa	Jumlah Dokumen yang Difasilitasi dalam rangka Pengelolaan Keuangan Desa dan Pendayagunaan Aset Desa	20 dokumen	39.600.000,00	10 dokumen	13.867.200,00	5 dokumen	8.000.000,00	5 dokumen	7.828.000,00	100,00	97,85	15 dokumen	21.695.200,00	75,00	54,79	KECAMATAN WONOSARI	
			Jumlah kegiatan pembinaan pengelolaan keuangan desa dan pendayagunaan aset desa	5 kegiatan	5.000.000,00	5 kegiatan	5.000.000,00	0 kegiatan	0,00	0 kegiatan	0,00	0,00	0,00	5 kegiatan	5.000.000,00	100,00	100,00	KECAMATAN WONOSARI	
	7.01.06.2.01.05	Fasilitasi Pelaksanaan Tugas Kepala Desa dan Perangkat Desa	Jumlah fasilitasi pelaksanaan tugas Kepala Desa dan Perangkat Desa	4 kegiatan	6.500.000,00	4 kegiatan	4.000.000,00	0 kegiatan	0,00	0 kegiatan	0,00	0,00	0,00	4 kegiatan	4.000.000,00	100,00	61,54	KECAMATAN WONOSARI	
			Jumlah Dokumen Fasilitasi dalam rangka Pelaksanaan Tugas Kepala Desa dan Perangkat Desa	20 dokumen	30.000.000,00	5 dokumen	7.000.000,00	0 dokumen	0,00	0 dokumen	0,00	0,00	0,00	5 dokumen	7.000.000,00	25,00	23,33	KECAMATAN WONOSARI	
	7.01.06.2.01.07	Fasilitasi Pelaksanaan Tugas dan Fungsi Badan Permusyawaratan Desa	Jumlah Dokumen Fasilitasi dalam rangka Pelaksanaan Tugas dan Fungsi Badan Permusyawaratan Desa	20 dokumen	30.000.000,00	11 dokumen	21.716.000,00	5 dokumen	8.400.000,00	5 dokumen	8.238.750,00	100,00	98,08	16 dokumen	29.954.750,00	80,00	99,85	KECAMATAN WONOSARI	
			Jumlah pembinaan Pelaksanaan Tugas dan Fungsi Badan Permusyawaratan Desa	5 kegiatan	7.500.000,00	5 kegiatan	5.000.000,00	0 kegiatan	0,00	0 kegiatan	0,00	0,00	0,00	5 kegiatan	5.000.000,00	100,00	66,67	KECAMATAN WONOSARI	
	7.01.06.2.01.08	Rekomendasi Pengangkatan dan Pemberhentian Perangkat Desa	Jumlah Dokumen Rekomendasi Pengangkatan dan Pemberhentian Perangkat Desa	20 dokumen	20.000.000,00	10 dokumen	13.459.400,00	5 dokumen	6.600.000,00	5 dokumen	6.471.000,00	100,00	98,05	15 dokumen	19.930.400,00	75,00	99,65	KECAMATAN WONOSARI	
			Jumlah rekomendasi pengangkatan dan pemberhentian Perangkat Desa	4 kegiatan	4.000.000,00	4 kegiatan	2.875.000,00	0 kegiatan	0,00	0 kegiatan	0,00	0,00	0,00	4 kegiatan	2.875.000,00	100,00	71,88	KECAMATAN WONOSARI	
	7.01.06.2.01.12	Fasilitasi Pelaksanaan Tugas, Fungsi, dan Kewajiban Lembaga Kemasyarakatan	Jumlah kegiatan pembinaan dan Fasilitasi Pelaksanaan Tugas, Fungsi, dan Kewajiban Lembaga	24 kegiatan	25.800.000,00	6 kegiatan	10.500.000,00	0 kegiatan	0,00	0 kegiatan	0,00	0,00	0,00	6 kegiatan	10.500.000,00	25,00	40,70	KECAMATAN WONOSARI	
			Jumlah Dokumen Fasilitasi dalam rangka Pelaksanaan Tugas, Fungsi, dan Kewajiban Lembaga Kemasyarakatan	24 dokumen	30.000.000,00	4 dokumen	10.400.000,00	0 dokumen	0,00	0 dokumen	0,00	0,00	0,00	4 dokumen	10.400.000,00	16,67	34,67	KECAMATAN WONOSARI	

No	Kode	Urusan/ Bidang Urusan Pemerintahan Daerah dan Program/ Kegiatan/ Sub Kegiatan	Indikator Kinerja Program (outcome)/ Kegiatan (output)/ Sub Kegiatan	Target Rpjmd PD pada Tahun 2026 (akhir periode Rpjmd PD)		Realisasi Capaian Kinerja RKPD s/d Tahun 2024		Target kinerja dan anggaran Rkpd PD Tahun Berjalan yang dievaluasi (Tahun 2025)		Realisasi Capaian Kinerja dan Anggaran RKPD yang dievaluasi (Tahun 2025)		Tingkat Capaian Kinerja dan Realisasi Anggaran RKPD (%)		Realisasi Kinerja dan Anggaran RKPD s/d Tahun 2025		Tingkat Capaian Kinerja dan Realisasi Anggaran RPJMD s/d Tahun 2025 (%)		Perangkat Daerah Penanggung Jawab	Ket.
1	2	3	4	5		6		7		8		9 = 8/7 x 100%		10 = 6 + 8		11 = 10/5 x 100%		12	13
				K	Rp	K	Rp	K	Rp	K	Rp	K	Rp	K	Rp	K	Rp		
	7.01.06.2.01.17	Koordinasi Pendampingan Desa di Wilayahnya	Jumlah kegiatan Koordinasi Pendampingan Desa di Wilayahnya	5 kegiatan	5.000.000,00	5 kegiatan	5.000.000,00	0 kegiatan	0,00	0 kegiatan	0,00	0,00	0,00	5 kegiatan	5.000.000,00	100,00	100,00	KECAMATAN WONOSARI	
			Jumlah Laporan Hasil Koordinasi Pendampingan Desa di Wilayahnya	20 laporan	20.000.000,00	4 laporan	10.310.000,00	0 laporan	0,00	0 laporan	0,00	0,00	0,00	4 laporan	10.310.000,00	20,00	51,55	KECAMATAN WONOSARI	
	7.01.0.00.0.00.80.0000	**KECAMATAN PAGAK**			**18.616.899.235,00**		**8.812.659.839,00**		**3.162.937.926,00**		**2.701.655.013,00**				**11.514.314.852,00**				
330	**7.01.01**	**PROGRAM PENUNJANG URUSAN PEMERINTAHAN DAERAH KABUPATEN/KOTA**	**Persentase pemenuhan dukungan manajemen perkantoran dan penunjang kinerja perangkat daerah dalam satu tahun (%)**	**100%**	**14.976.719.235,00**	**93%**	**7.894.068.339,00**	**100%**	**2.870.754.926,00**	**88%**	**2.451.429.285,00**	**88,00**	**85,39**	**93%**	**10.345.497.624,00**	**93,00**	**69,08**		
	7.01.01.2.01	***Perencanaan, Penganggaran, dan Evaluasi Kinerja Perangkat Daerah***	***Jumlah dokumen perencanaan penganggaran dan evaluasi kinerja yang disusun sesuai aturan dan tepat waktu***	***70 Dokumen***	***17.095.000,00***	***14 Dokumen***	***7.350.000,00***	***14 Dokumen***	***1.948.000,00***	***14 Dokumen***	***1.948.000,00***	***100,00***	***100,00***	***14 Dokumen***	***9.298.000,00***	***20,00***	***54,39***		
	7.01.01.2.01.01	Penyusunan Dokumen Perencanaan Perangkat Daerah	Jumlah Dokumen Rencana Strategis dan/atau Rencana Kerja dan Perubahan Rencana Strategis dan/atau Rencana Kerja Yang disusun tepat waktu	6 Dokumen	566.000,00	2 Dokumen	550.000,00	2 Dokumen	329.000,00	2 Dokumen	329.000,00	100,00	100,00	2 Dokumen	879.000,00	33,33	155,30	KECAMATAN PAGAK	-
			Jumlah Dokumen Resntra dan Renja yang disusun tepat waktu	8 Dokumen	2.264.000,00	2 Dokumen	500.000,00	0 Dokumen	0,00	0 Dokumen	0,00	0,00	0,00	2 Dokumen	500.000,00	25,00	22,08	KECAMATAN PAGAK	
	7.01.01.2.01.02	Koordinasi dan Penyusunan Dokumen RKA-SKPD	Jumlah Dokumen RKA-SKPD dan Laporan Hasil Koordinasi Penyusunan Dokumen RKA-SKPD	8 Dokumen	1.132.000,00	2 Dokumen	800.000,00	2 Dokumen	311.000,00	2 Dokumen	311.000,00	100,00	100,00	2 Dokumen	1.111.000,00	25,00	98,14	KECAMATAN PAGAK	
			Jumlah Dokumen RKA-SKPD disusun sesuai ketentuan dan tepat waktu	3 Dokumen	283.000,00	2 Dokumen	250.000,00	0 Dokumen	0,00	0 Dokumen	0,00	0,00	0,00	2 Dokumen	250.000,00	66,67	88,34	KECAMATAN PAGAK	
	7.01.01.2.01.03	Koordinasi dan Penyusunan Dokumen Perubahan RKA-SKPD	Jumlah Dokumen Perubahan RKA-SKPD dan Laporan koordinasi penyusunan Dokumen Perubahan RKA-SKPD	8 Dokumen	1.132.000,00	2 Dokumen	800.000,00	2 Dokumen	243.000,00	2 Dokumen	243.000,00	100,00	100,00	2 Dokumen	1.043.000,00	25,00	92,14	KECAMATAN PAGAK	
			Jumlah Dokumen Perubahan RKA-SKPD disusun sesuai ketentuan dan tepat waktu	3 Dokumen	283.000,00	2 Dokumen	250.000,00	0 Dokumen	0,00	0 Dokumen	0,00	0,00	0,00	2 Dokumen	250.000,00	66,67	88,34	KECAMATAN PAGAK	
	7.01.01.2.01.04	Koordinasi dan Penyusunan DPA-SKPD	Jumlah Dokumen DPA-SKPD dan Laporan koordinasi penyusunan DPA-SKPD	8 Dokumen	1.132.000,00	2 Dokumen	800.000,00	2 Dokumen	336.000,00	2 Dokumen	336.000,00	100,00	100,00	2 Dokumen	1.136.000,00	25,00	100,35	KECAMATAN PAGAK	-
			Jumlah Dokumen DPA-SKPD disusun sesuai ketentuan dan tepat waktu	3 Dokumen	283.000,00	2 Dokumen	250.000,00	0 Dokumen	0,00	0 Dokumen	0,00	0,00	0,00	2 Dokumen	250.000,00	66,67	88,34	KECAMATAN PAGAK	
	7.01.01.2.01.05	Koordinasi dan Penyusunan Perubahan DPA-SKPD	Jumlah Dokumen Perubahan DPA-SKPD dan Laporan koordinasi hasil penyusunan Perubahan DPA-SKPD	8 Dokumen	1.132.000,00	2 Dokumen	800.000,00	2 Dokumen	243.000,00	2 Dokumen	243.000,00	100,00	100,00	2 Dokumen	1.043.000,00	25,00	92,14	KECAMATAN PAGAK	
			Jumlah Dokumen Perubahan DPA-SKPD disusun sesuai ketentuan dan tepat waktu	3 Dokumen	283.000,00	2 Dokumen	250.000,00	0 Dokumen	0,00	0 Dokumen	0,00	0,00	0,00	2 Dokumen	250.000,00	66,67	88,34	KECAMATAN PAGAK	
	7.01.01.2.01.06	Koordinasi dan Penyusunan Laporan Capaian Kinerja dan Ikhtisar Realisasi Kinerja SKPD	Jumlah Laporan Capaian Kinerja dan Ikhtisar Realisasi Kinerja SKPD dan Laporan Hasil Koordinasi Penyusunan Laporan Capaian Kinerja dan Ikhtisar Realisasi Kinerja SKPD	16 Laporan	6.884.000,00	4 Laporan	1.600.000,00	4 Laporan	486.000,00	4 Laporan	486.000,00	100,00	100,00	4 Laporan	2.086.000,00	25,00	30,30	KECAMATAN PAGAK	
			Jumlah Dokumen Laporan Capaian Kinerja dan Ikhtisar Realisasi Kinerja Perangkat Daerah	21 Dokumen	1.721.000,00	4 Dokumen	500.000,00	0 Dokumen	0,00	0 Dokumen	0,00	0,00	0,00	4 Dokumen	500.000,00	19,05	29,05	KECAMATAN PAGAK	
	7.01.01.2.02	***Administrasi Keuangan Perangkat Daerah***	***Jumlah pemenuhan kinerja pelayanan keuangan perangkat daerah disusun sesaui aturan dan tepat waktu***	***120 Dokumen***	***12.713.705.635,00***	***24 Dokumen***	***6.741.984.898,00***	***24 Dokumen***	***2.641.241.053,00***	***24 Dokumen***	***2.231.142.356,00***	***100,00***	***84,47***	***24 Dokumen***	***8.973.127.254,00***	***20,00***	***70,58***		
	7.01.01.2.02.01	Penyediaan Gaji dan Tunjangan ASN	Jumlah Orang yang Menerima Gaji dan Tunjangan ASN	48 Orang/bulan	9.530.952.188,00	13 Orang/bulan	4.445.408.443,00	13 Orang/bulan	2.593.737.095,00	13 Orang/bulan	2.192.222.396,00	100,00	84,52	13 Orang/bulan	6.637.630.839,00	27,08	69,64	KECAMATAN PAGAK	-
			Jumlah ASN yang menerima Gaji dan Tunjangan dalam 1 Tahun	168 Orang/Bulan	2.382.738.047,00	167 Orang/Bulan	1.995.424.868,00	0 Orang/Bulan	0,00	0 Orang/Bulan	0,00	0,00	0,00	167 Orang/Bulan	1.995.424.868,00	99,40	83,75	KECAMATAN PAGAK	
	7.01.01.2.02.02	Penyediaan Administrasi Pelaksanaan Tugas ASN	Jumlah Dokumen hasil penyediaan administrasi pelaksana tugas ASN	48 Dokumen	640.012.320,00	12 Dokumen	186.046.787,00	12 Dokumen	47.503.958,00	5 Dokumen	38.919.960,00	41,67	81,93	12 Dokumen	224.966.747,00	25,00	35,15	KECAMATAN PAGAK	-
			Jumlah Pegawai Pelaksana Kegiatan dalam 1 Tahun	9 OB	160.003.080,00	108 OB	115.104.800,00	0 OB	0,00	0 OB	0,00	0,00	0,00	108 OB	115.104.800,00	1.200,00	71,94	KECAMATAN PAGAK	
	7.01.01.2.05	***Administrasi Kepegawaian Perangkat Daerah***	***Jumlah pelayanan kepegawaian perangkat daerah yang terfasilitasi dalam menunjang kinerja PD***	***70 Dokumen***	***84.785.000,00***	***12 Dokumen***	***54.135.565,00***	***14 Dokumen***	***10.703.000,00***	***9 Dokumen***	***10.703.000,00***	***64,29***	***100,00***	***12 Dokumen***	***64.838.565,00***	***17,14***	***76,47***		
	7.01.01.2.05.02	Pengadaan Pakaian Dinas Beserta Atribut Kelengkapannya	Jumlah paket pakaian dinas beserta atribut kelengkapan	48 Paket	42.228.000,00	12 Paket	28.290.865,00	12 Paket	9.503.000,00	12 Paket	9.503.000,00	100,00	100,00	12 Paket	37.793.865,00	25,00	89,50	KECAMATAN PAGAK	
			Jumlah Pakaian Dinas dan Kelengkapannya yang disediakan	34 Stel	10.557.000,00	34 Stel	20.494.700,00	0 Stel	0,00	0 Stel	0,00	0,00	0,00	34 Stel	20.494.700,00	100,00	194,13	KECAMATAN PAGAK	
	7.01.01.2.05.09	Pendidikan dan Pelatihan Pegawai Berdasarkan Tugas dan Fungsi	Jumlah Pegawai Berdasarkan Tugas dan Fungsi yang Mengikuti Pendidikan dan Pelatihan	160 Orang	25.600.000,00	34 Orang	4.700.000,00	40 Orang	1.200.000,00	11 Orang	1.200.000,00	27,50	100,00	34 Orang	5.900.000,00	21,25	23,05	KECAMATAN PAGAK	
			Jumlah Pegawai yang mengikuti pendidikan dan pelatihan sesuai tugas dan fungsinya dalam 1 Tahun	40 Orang	6.400.000,00	17 Orang	650.000,00	0 Orang	0,00	0 Orang	0,00	0,00	0,00	17 Orang	650.000,00	42,50	10,16	KECAMATAN PAGAK	
	7.01.01.2.06	***Administrasi Umum Perangkat Daerah***	***Jumlah pelayanan pemenuhan administrasi umum perangkat daerah dalam 1 tahun***	***72 Dokumen***	***1.369.833.600,00***	***6 Dokumen***	***686.138.302,00***	***6 Dokumen***	***113.440.473,00***	***5 Dokumen***	***113.440.000,00***	***83,33***	***100,00***	***6 Dokumen***	***799.578.302,00***	***8,33***	***58,37***		

No	Kode	Urusan/ Bidang Urusan Pemerintahan Daerah dan Program/ Kegiatan/ Sub Kegiatan	Indikator Kinerja Program (outcome)/ Kegiatan (output)/ Sub Kegiatan	Target Rpjmd PD pada Tahun 2026 (akhir periode Rpjmd PD)		Realisasi Capaian Kinerja RKPD s/d Tahun 2024		Target kinerja dan anggaran Rkpd PD Tahun Berjalan yang dievaluasi (Tahun 2025)		Realisasi Capaian Kinerja dan Anggaran RKPD yang dievaluasi (Tahun 2025)		Tingkat Capaian Kinerja dan Realisasi Anggaran RKPD (%)		Realisasi Kinerja dan Anggaran RKPD s/d Tahun 2025		Tingkat Capaian Kinerja dan Realisasi Anggaran RPJMD s/d Tahun 2025 (%)		Perangkat Daerah Penanggung Jawab	Ket.
1	2	3	4	5		6		7		8		9 = 8/7 x 100%		10 = 6 + 8		11 = 10/5 x 100%		12	13
				K	Rp	K	Rp	K	Rp	K	Rp	K	Rp	K	Rp	K	Rp		
	7.01.01.2.06.01	Penyediaan Komponen Instalasi Listrik/Penerangan Bangunan Kantor	Jumlah Paket Komponen Instalasi Listrik/Penerangan Bangunan Kantor yang Disediakan	48 Paket	23.999.200,00	12 Paket	16.737.000,00	12 Paket	5.109.600,00	12 Paket	5.109.500,00	100,00	100,00	12 Paket	21.846.500,00	25,00	91,03	KECAMATAN PAGAK	
			Jumlah komponen instalasi listrik/penerangan bangunan yang disediakan	12 Paket	5.999.800,00	12 Paket	5.589.500,00	0 Paket	0,00	0 Paket	0,00	0,00	0,00	12 Paket	5.589.500,00	100,00	93,16	KECAMATAN PAGAK	
	7.01.01.2.06.02	Penyediaan Peralatan dan Perlengkapan Kantor	Jumlah Paket Peralatan dan Perlengkapan Kantor yang Disediakan	48 Paket	115.067.680,00	12 Paket	64.792.559,00	12 Paket	26.311.700,00	12 Paket	26.311.500,00	100,00	100,00	12 Paket	91.104.059,00	25,00	79,17	KECAMATAN PAGAK	
			Jumlah peralatan dan perlengkapan kantor yang disediakan	30 Paket	28.766.920,00	84 Paket	35.236.800,00	0 Paket	0,00	0 Paket	0,00	0,00	0,00	84 Paket	35.236.800,00	280,00	122,49	KECAMATAN PAGAK	
	7.01.01.2.06.03	Penyediaan Peralatan Rumah Tangga	jumlah paket peralatan rumah tangga kantor yang disediakan	48 paket	48.000.000,00	12 paket	3.230.000,00	12 paket	0,00	0 paket	0,00	0,00	0,00	12 paket	3.230.000,00	25,00	6,73	KECAMATAN PAGAK	
			Jumlah jenis peralatan rumah tangga kantor yang disediakan	35 Jenis	12.000.000,00	15 Jenis	7.640.000,00	0 Jenis	0,00	0 Jenis	0,00	0,00	0,00	15 Jenis	7.640.000,00	42,86	63,67	KECAMATAN PAGAK	
	7.01.01.2.06.05	Penyediaan Barang Cetakan dan Penggandaan	Jumlah Paket Barang Cetakan dan Penggadaan yang disediakan	12 Paket	36.000.000,00	3 Paket	37.455.041,00	3 Paket	9.819.173,00	3 Paket	9.819.000,00	100,00	100,00	3 Paket	47.274.041,00	25,00	131,32	KECAMATAN PAGAK	
			Jumlah Jenis barang cetakan dan penggandaan yang disediakan	3 Jenis	9.000.000,00	9 Jenis	14.987.402,00	0 Jenis	0,00	3 Jenis	0,00	0,00	0,00	12 Jenis	14.987.402,00	400,00	166,53	KECAMATAN PAGAK	
	7.01.01.2.06.08	Fasilitasi Kunjungan Tamu	Jumlah Laporan Fasilitasi Kunjungan Tamu	144 Laporan	204.000.000,00	36 Laporan	40.290.000,00	36 Laporan	8.000.000,00	36 Laporan	8.000.000,00	100,00	100,00	36 Laporan	48.290.000,00	25,00	23,67	KECAMATAN PAGAK	
			Jumlah fasilitas kunjungan tamu/makanan dan minuman Tamu/Rapat yang disediakan	960 OHK	51.000.000,00	960 OHK	28.800.000,00	0 OHK	0,00	0 OHK	0,00	0,00	0,00	960 OHK	28.800.000,00	100,00	56,47	KECAMATAN PAGAK	
	7.01.01.2.06.09	Penyelenggaraan Rapat Koordinasi dan Konsultasi SKPD	Jumlah Laporan Penyelenggaraan rapat koordinasi dan konsultasi SKPD	1152 Laporan	668.800.000,00	288 Laporan	266.400.000,00	288 Laporan	64.200.000,00	288 Laporan	64.200.000,00	100,00	100,00	288 Laporan	330.600.000,00	25,00	49,43	KECAMATAN PAGAK	
			Jumlah rapat koordinasi dan konsultasi yang difasilitasi	920 HOK	167.200.000,00	918 HOK	164.980.000,00	0 HOK	0,00	0 HOK	0,00	0,00	0,00	918 HOK	164.980.000,00	99,78	98,67	KECAMATAN PAGAK	
	7.01.01.2.07	***Pengadaan Barang Milik Daerah Penunjang Urusan Pemerintah Daerah***	***Jumlah pemenuhan barang milik daerah dalam menunjang operasional kantor***	***5 Unit***	***125.000.000,00***	***1 Unit***	***82.265.400,00***	***1 Unit***	***0,00***	***0 Unit***	***0,00***	***0,00***	***0,00***	***1 Unit***	***82.265.400,00***	***20,00***	***65,81***		
	7.01.01.2.07.05	Pengadaan Mebel	Jumlah Paket Mebel yang disediakan	0 Paket	0,00	1 Paket	9.750.000,00	1 Paket	0,00	0 Paket	0,00	0,00	0,00	1 Paket	9.750.000,00	0,00	0,00	KECAMATAN PAGAK	
	7.01.01.2.07.10	Pengadaan Sarana dan Prasarana Gedung Kantor atau Bangunan Lainnya	Jumlah Unit Sarana dan Prasarana Pendukung Gedung Kantor atau Bangunan Lainnya yang Disediakan	8 Unit	100.000.000,00	1 Unit	32.725.000,00	1 Unit	0,00	0 Unit	0,00	0,00	0,00	1 Unit	32.725.000,00	12,50	32,73	KECAMATAN PAGAK	
			Jumlah sarana dan prasarana pendukung gedung kantor atau bangunan lainnya yang diadakan	3 Jenis	25.000.000,00	3 Jenis	39.790.400,00	0 Jenis	0,00	1 Jenis	0,00	0,00	0,00	4 Jenis	39.790.400,00	133,33	159,16	KECAMATAN PAGAK	
	7.01.01.2.08	***Penyediaan Jasa Penunjang Urusan Pemerintahan Daerah***	***Jumlah Dokumen penyedia jasa penunjang operasional perkantoran yang teradministrasi dengan benar dalam 1 tahun***	***120 Dokumen***	***111.300.000,00***	***24 Dokumen***	***60.739.474,00***	***24 Dokumen***	***30.465.000,00***	***24 Dokumen***	***23.664.354,00***	***100,00***	***77,68***	***24 Dokumen***	***84.403.828,00***	***20,00***	***75,83***		
	7.01.01.2.08.02	Penyediaan Jasa Komunikasi, Sumber Daya Air dan Listrik	Jumlah Laporan penyediaan jasa komunikasi, sumber daya air dan listrik yang disediakan	144 Laporan	65.040.000,00	36 Laporan	27.153.132,00	36 Laporan	18.465.000,00	36 Laporan	11.664.354,00	100,00	63,17	36 Laporan	38.817.486,00	25,00	59,68	KECAMATAN PAGAK	
			Jumlah rekening jasa komunikasi, sumber daya air dan listrik yang dibayarkan dalam 1 Tahun	48 Rekening	16.260.000,00	11 Rekening	15.586.342,00	0 Rekening	0,00	0 Rekening	0,00	0,00	0,00	11 Rekening	15.586.342,00	22,92	95,86	KECAMATAN PAGAK	
	7.01.01.2.08.04	Penyediaan Jasa Pelayanan Umum Kantor	Jumlah Laporan Penyediaan Jasa Pelayanan Umum kantor yang disediakan	48 Laporan	24.000.000,00	12 Laporan	12.000.000,00	12 Laporan	12.000.000,00	12 Laporan	12.000.000,00	100,00	100,00	12 Laporan	24.000.000,00	25,00	100,00	KECAMATAN PAGAK	
			Jumlah jasa pelayanan umum kantor yang disediakan	12 rekening	6.000.000,00	12 rekening	6.000.000,00	0 rekening	0,00	0 rekening	0,00	0,00	0,00	12 rekening	6.000.000,00	100,00	100,00	KECAMATAN PAGAK	
	7.01.01.2.09	***Pemeliharaan Barang Milik Daerah Penunjang Urusan Pemerintahan Daerah***	***Jumlah barang milik daerah penunjang urusan pemerintahan daerah yang dipelihara dalam 1 tahun***	***50 Unit***	***555.000.000,00***	***10 Unit***	***261.454.700,00***	***10 Unit***	***72.957.400,00***	***10 Unit***	***70.531.575,00***	***100,00***	***96,68***	***10 Unit***	***331.986.275,00***	***20,00***	***59,82***		
	7.01.01.2.09.02	Penyediaan Jasa Pemeliharaan, Biaya Pemeliharaan, Pajak, dan Perizinan Kendaraan Dinas Operasional atau Lapangan	Jumlah Kendaraan Dinas Operasional atau Lapangan yang Dipelihara dan dibayarkan Pajak dan Perizinannya	28 Unit	124.000.000,00	7 Unit	51.994.100,00	7 Unit	31.573.500,00	6 Unit	29.147.875,00	85,71	92,32	7 Unit	81.141.975,00	25,00	65,44	KECAMATAN PAGAK	-
			Jumlah jasa pemeliharaan, biasa pemeliharaan, pajak dan perizinan kendaraan dinas opersional atau lapangan dalam 1 Tahun	9 Unit	31.000.000,00	8 Unit	31.114.600,00	0 Unit	0,00	0 Unit	0,00	0,00	0,00	8 Unit	31.114.600,00	88,89	100,37	KECAMATAN PAGAK	
	7.01.01.2.09.09	Pemeliharaan/Rehabilitasi Gedung Kantor dan Bangunan Lainnya	Jumlah Sarana dan Prasarana Gedung Kantor atau Bangunan Lainnya yang Dipelihara/Direhabilitasi	4 Unit	320.000.000,00	1 Unit	87.057.000,00	1 Unit	37.033.900,00	1 Unit	37.033.700,00	100,00	100,00	1 Unit	124.090.700,00	25,00	38,78	KECAMATAN PAGAK	
			Jumlah gedung kantor dan bangunan lainnya yang dipelihara	1 Unit	80.000.000,00	3 Unit	64.464.000,00	0 Unit	0,00	1 Unit	0,00	0,00	0,00	4 Unit	64.464.000,00	400,00	80,58	KECAMATAN PAGAK	
	7.01.01.2.09.11	Pemeliharaan/Rehabilitasi Sarana dan Prasarana Pendukung Gedung Kantor atau Bangunan Lainnya	Jumlah sarana dan prasarana pendukung gedung kantor atau bangunan lainnya yang dipelihara/direhabilitasi	0 Unit	0,00	6 Unit	26.825.000,00	6 Unit	4.350.000,00	6 Unit	4.350.000,00	100,00	100,00	6 Unit	31.175.000,00	0,00	0,00	KECAMATAN PAGAK	-
331	**7.01.02**	**PROGRAM PENYELENGGARAAN PEMERINTAHAN DAN PELAYANAN PUBLIK**	**Persentase penyelenggaraan pemerintahan dan pelayanan publik dalam satu tahun (%)**	**100%**	**3.515.230.000,00**	**100%**	**848.371.500,00**	**100%**	**281.533.000,00**	**100%**	**239.575.728,00**	**100,00**	**85,10**	**100%**	**1.087.947.228,00**	**100,00**	**30,95**		
	7.01.02.2.01	***Koordinasi Penyelenggaraan Kegiatan Pemerintahan di Tingkat Kecamatan***	***Jumlah koordinasi penyelenggaraan kegiatan pemerintahan di tingkat kecamatan dalam satu tahun***	***165 Kegiatan***	***3.492.730.000,00***	***15 Kegiatan***	***827.771.500,00***	***15 Kegiatan***	***279.083.000,00***	***15 Kegiatan***	***237.125.728,00***	***100,00***	***84,97***	***15 Kegiatan***	***1.064.897.228,00***	***9,09***	***30,49***		

No	Kode	Urusan/ Bidang Urusan Pemerintahan Daerah dan Program/ Kegiatan/ Sub Kegiatan	Indikator Kinerja Program (outcome)/ Kegiatan (output)/ Sub Kegiatan	Target Rpjmd PD pada Tahun 2026 (akhir periode Rpjmd PD)		Realisasi Capaian Kinerja RKPD s/d Tahun 2024		Target kinerja dan anggaran Rkpd PD Tahun Berjalan yang dievaluasi (Tahun 2025)		Realisasi Capaian Kinerja dan Anggaran RKPD yang dievaluasi (Tahun 2025)		Tingkat Capaian Kinerja dan Realisasi Anggaran RKPD (%)		Realisasi Kinerja dan Anggaran RKPD s/d Tahun 2025		Tingkat Capaian Kinerja dan Realisasi Anggaran RPJMD s/d Tahun 2025 (%)		Perangkat Daerah Penanggung Jawab	Ket.
1	2	3	4	5		6		7		8		9 = 8/7 x 100%		10 = 6 + 8		11 = 10/5 x 100%		12	13
				K	Rp	K	Rp	K	Rp	K	Rp	K	Rp	K	Rp	K	Rp		
	7.01.02.2.01.01	Koordinasi/Sinergi Perencanaan dan Pelaksanaan Kegiatan Pemerintahan dengan Perangkat Daerah dan Instansi Vertikal Terkait	Jumlah Laporan Koordinasi/Sinergi Perencanaan dan Pelaksanaan Kegiatan Pemerintahan dengan Perangkat Daerah dan Instansi Vertikal Terkait	60 Laporan	2.794.184.000,00	15 Laporan	577.355.000,00	15 Laporan	279.083.000,00	15 Laporan	237.125.728,00	100,00	84,97	15 Laporan	814.480.728,00	25,00	29,15	KECAMATAN PAGAK	
			Jumlah koordinasi/sinergi perencanaan dan pelaksanaan kegiatan pemerintahan dengan perangkat daerah dan instansi vertikal terkait	29 Laporan	698.546.000,00	15 Laporan	250.416.500,00	0 Laporan	0,00	0 Laporan	0,00	0,00	0,00	15 Laporan	250.416.500,00	51,72	35,85	KECAMATAN PAGAK	
	7.01.02.2.04	***Pelaksanaan Urusan Pemerintahan yang Dilimpahkan kepada Camat***	***Jumlah pelaksanaan urusan pemerintahan yang terkait dengan kewenangan lain yang dilimpahkan***	***55 Kegiatan***	***22.500.000,00***	***11 Kegiatan***	***20.600.000,00***	***11 Kegiatan***	***2.450.000,00***	***11 Kegiatan***	***2.450.000,00***	***100,00***	***100,00***	***11 Kegiatan***	***23.050.000,00***	***20,00***	***102,44***		
	7.01.02.2.04.03	Pelaksanaan Urusan Pemerintahan yang terkait dengan Kewenangan Lain yang Dilimpahkan	Jumlah Laporan Pelaksanaan Kewenangan Lain yang Dilimpahkan	44 Laporan	18.000.000,00	14 Laporan	15.600.000,00	14 Laporan	2.450.000,00	14 Laporan	2.450.000,00	100,00	100,00	14 Laporan	18.050.000,00	31,82	100,28	KECAMATAN PAGAK	
			Jumlah kegiatan pelaksanaan urusan pemerintahan yang terkait dengan kewenangan lain yang dilimpahkan	11 Laporan	4.500.000,00	11 Laporan	5.000.000,00	0 Laporan	0,00	0 Laporan	0,00	0,00	0,00	11 Laporan	5.000.000,00	100,00	111,11	KECAMATAN PAGAK	
332	**7.01.04**	**PROGRAM KOORDINASI KETENTRAMAN DAN KETERTIBAN UMUM**	**Persentase kegiatan koordinasi ketentraman dan ketertiban umum dalam satu tahun (%)**	**100%**	**46.000.000,00**	**100%**	**23.050.000,00**	**100%**	**3.600.000,00**	**100%**	**3.600.000,00**	**100,00**	**100,00**	**100%**	**26.650.000,00**	**100,00**	**57,93**		
	7.01.04.2.01	***Koordinasi Upaya Penyelenggaraan Ketenteraman dan Ketertiban Umum***	***Jumlah koordinasi upaya penyelenggaraan ketentraman dan ketertiban umum yang dilaksanakan dalam satu tahun***	***70 Kegiatan***	***46.000.000,00***	***14 Kegiatan***	***23.050.000,00***	***14 Kegiatan***	***3.600.000,00***	***14 Kegiatan***	***3.600.000,00***	***100,00***	***100,00***	***14 Kegiatan***	***26.650.000,00***	***20,00***	***57,93***		
	7.01.04.2.01.01	Sinergitas dengan Kepolisian Negara Republik Indonesia, Tentara Nasional Indonesia dan Instansi Vertikal di Wilayah Kecamatan	Jumlah Laporan Hasil Sinergitas dengan Kepolisian Negara Republik Indonesia, Tentara Nasional Indonesia dan Instansi Vertikal diWilayah Kecamatan	80 Laporan	36.800.000,00	12 Laporan	15.800.000,00	12 Laporan	3.600.000,00	12 Laporan	3.600.000,00	100,00	100,00	12 Laporan	19.400.000,00	15,00	52,72	KECAMATAN PAGAK	
			Jumlah koordinasi yang bersinergi dengan kepolisian negara republik Indonesia, Tentara Nasioal Indonesia dan Instansi Vertikal di wilayah Kecamatan	14 Laporan	9.200.000,00	14 Laporan	7.250.000,00	0 Laporan	0,00	0 Laporan	0,00	0,00	0,00	14 Laporan	7.250.000,00	100,00	78,80	KECAMATAN PAGAK	
333	**7.01.05**	**PROGRAM PENYELENGGARAAN URUSAN PEMERINTAHAN UMUM**	**Persentase penyelenggaraan urusan pemerintahan umum yang dilaksanakan dalam satu tahun (%)**	**100%**	**26.750.000,00**	**100%**	**23.570.000,00**	**100%**	**3.300.000,00**	**100%**	**3.300.000,00**	**100,00**	**100,00**	**100%**	**26.870.000,00**	**100,00**	**100,45**		
	7.01.05.2.01	***Penyelenggaraan Urusan Pemerintahan Umum sesuai Penugasan Kepala Daerah***	***Jumlah penyelenggaraan urusan pememrintahan umum sesuai penugasan kepala daerah yang dilaksanakan dalam satu tahun***	***40 Kegiatan***	***26.750.000,00***	***8 Kegiatan***	***23.570.000,00***	***8 Kegiatan***	***3.300.000,00***	***8 Kegiatan***	***3.300.000,00***	***100,00***	***100,00***	***8 Kegiatan***	***26.870.000,00***	***20,00***	***100,45***		
	7.01.05.2.01.02	Fasilitasi, Koordinasi dan Pembinaan (Bimtek, Sosialisasi, Konsultasi) Wawasan Kebangsaan dan Ketahanan Nasional	Jumlah Orang yang Mengikuti Fasilitasi, Koordinasi dan Pembinaan (Bimtek, Sosialisasi, Konsultasi) Wawasan Kebangsaan dan Ketahanan Nasional	60 Orang	21.400.000,00	30 Orang	15.570.000,00	15 Orang	3.300.000,00	15 Orang	3.300.000,00	100,00	100,00	45 Orang	18.870.000,00	75,00	88,18	KECAMATAN PAGAK	-
			Jumlah Kegiatan Fasilitasi, koordinasi dan pembinaan (Bimtek, Sosialisasi, konsultasi) wawasan kebangsaan dan ketahanan nasional	15 Laporan	5.350.000,00	8 Laporan	8.000.000,00	0 Laporan	0,00	0 Laporan	0,00	0,00	0,00	8 Laporan	8.000.000,00	53,33	149,53	KECAMATAN PAGAK	
334	**7.01.06**	**PROGRAM PEMBINAAN DAN PENGAWASAN PEMERINTAHAN DESA**	**Persentase pembinaan dan pengawasan pemerintahan desa yang dilaksanakan dalam satu tahun (%)**	**100%**	**52.200.000,00**	**100%**	**23.600.000,00**	**100%**	**3.750.000,00**	**100%**	**3.750.000,00**	**100,00**	**100,00**	**100%**	**27.350.000,00**	**100,00**	**52,39**		
	7.01.06.2.01	***Fasilitasi, Rekomendasi dan Koordinasi Pembinaan dan Pengawasan Pemerintahan Desa***	***Jumlah fasilitasi, rekomendasi dan koordinasi pembinaan dan pengawasan pemerintahan desa yang dilaksanakan dalam satu tahun***	***60 Kegiatan***	***52.200.000,00***	***12 Kegiatan***	***23.600.000,00***	***12 Kegiatan***	***3.750.000,00***	***12 Kegiatan***	***3.750.000,00***	***100,00***	***100,00***	***12 Kegiatan***	***27.350.000,00***	***20,00***	***52,39***		
	7.01.06.2.01.02	Fasilitasi Administrasi Tata Pemerintahan Desa	Jumlah Dokumen yang Difasilitasi dalam rangka Administrasi Tata Pemerintahan Desa	48 Dokumen	41.760.000,00	12 Dokumen	16.600.000,00	12 Dokumen	3.750.000,00	12 Dokumen	3.750.000,00	100,00	100,00	12 Dokumen	20.350.000,00	25,00	48,73	KECAMATAN PAGAK	
			Jumlah fasilitasi administrasi tata pemerintahan desa	12 Dokumen	10.440.000,00	12 Dokumen	7.000.000,00	0 Dokumen	0,00	0 Dokumen	0,00	0,00	0,00	12 Dokumen	7.000.000,00	100,00	67,05	KECAMATAN PAGAK	
	7.01.0.00.0.00.81.0000	**KECAMATAN KALIPARE**			**17.486.754.089,00**		**9.217.492.534,00**		**3.140.796.291,00**		**2.623.150.510,00**				**11.840.643.044,00**				
335	**7.01.01**	**PROGRAM PENUNJANG URUSAN PEMERINTAHAN DAERAH KABUPATEN/KOTA**	**Persentase pemenuhan dukungan manajemen perkantoran dan penunjang kinerja perangkat daerah dalam satu tahun (%)**	**100%**	**13.367.427.589,00**	**95,09%**	**8.152.222.034,00**	**100%**	**2.856.117.231,00**	**76,20%**	**2.393.580.260,00**	**76,20**	**83,81**	**95,09%**	**10.545.802.294,00**	**95,09**	**78,89**		
	7.01.01.2.01	***Perencanaan, Penganggaran, dan Evaluasi Kinerja Perangkat Daerah***	***Jumlah Dokumen perencanaan penganggaran dan Evaluasi kinerja yang disusun sesuai aturan dan tepat waktu***	***100%***	***46.553.500,00***	***100%***	***22.523.500,00***	***100%***	***3.463.200,00***	***100%***	***3.463.200,00***	***100,00***	***100,00***	***100%***	***25.986.700,00***	***100,00***	***55,82***		
	7.01.01.2.01.01	Penyusunan Dokumen Perencanaan Perangkat Daerah	Jumlah Dokumen Perencanaan Perangkat Daerah	4 dokumen	2.264.000,00	1 dokumen	685.000,00	1 dokumen	300.000,00	1 dokumen	300.000,00	100,00	100,00	2 dokumen	985.000,00	50,00	43,51	KECAMATAN KALIPARE	-
			Jumlah dokumen Rencana strategis dan/atau Rencana Kerja dan Perubahan Rencana strategis dan/atau Rencana Kerja yang disusun tepat waktu	1 dokumen	566.000,00	1 dokumen	560.000,00	0 dokumen	0,00	0 dokumen	0,00	0,00	0,00	1 dokumen	560.000,00	100,00	98,94	KECAMATAN KALIPARE	

No	Kode	Urusan/ Bidang Urusan Pemerintahan Daerah dan Program/ Kegiatan/ Sub Kegiatan	Indikator Kinerja Program (outcome)/ Kegiatan (output)/ Sub Kegiatan	Target Rpjmd PD pada Tahun 2026 (akhir periode Rpjmd PD)		Realisasi Capaian Kinerja RKPD s/d Tahun 2024		Target kinerja dan anggaran Rkpd PD Tahun Berjalan yang dievaluasi (Tahun 2025)		Realisasi Capaian Kinerja dan Anggaran RKPD yang dievaluasi (Tahun 2025)		Tingkat Capaian Kinerja dan Realisasi Anggaran RKPD (%)		Realisasi Kinerja dan Anggaran RKPD s/d Tahun 2025		Tingkat Capaian Kinerja dan Realisasi Anggaran RPJMD s/d Tahun 2025 (%)		Perangkat Daerah Penanggung Jawab	Ket.
1	2	3	4	5		6		7		8		9 = 8/7 x 100%		10 = 6 + 8		11 = 10/5 x 100%		12	13
				K	Rp	K	Rp	K	Rp	K	Rp	K	Rp	K	Rp	K	Rp		
	7.01.01.2.01.02	Koordinasi dan Penyusunan Dokumen RKA-SKPD	Jumlah Dokumen RKA-SKPD dan Laporan Hasil Koordinasi Penyusunan Dokumen RKA-SKPD	4 dokumen	1.132.000,00	2 dokumen	525.000,00	1 dokumen	150.000,00	1 dokumen	150.000,00	100,00	100,00	3 dokumen	675.000,00	75,00	59,63	KECAMATAN KALIPARE	
			Jumlah dokumen RKA-SKPD disusun sesuai ketentuan dan tepat waktu	1 dokumen	283.000,00	1 dokumen	250.000,00	0 dokumen	0,00	0 dokumen	0,00	0,00	0,00	1 dokumen	250.000,00	100,00	88,34	KECAMATAN KALIPARE	
	7.01.01.2.01.03	Koordinasi dan Penyusunan Dokumen Perubahan RKA-SKPD	Jumlah Dokumen Perubahan RKA-SKPD dan Laporan Hasil Koordinasi Penyusunan Dokumen Perubahan RKA-SKPD	4 dokumen	1.132.000,00	2 dokumen	637.000,00	1 dokumen	150.000,00	1 dokumen	150.000,00	100,00	100,00	3 dokumen	787.000,00	75,00	69,52	KECAMATAN KALIPARE	
			Jumlah dokumen Perubahan RKA disusun sesuai ketentuan dan tepat waktu	1 dokumen	283.000,00	1 dokumen	375.000,00	0 dokumen	0,00	0 dokumen	0,00	0,00	0,00	1 dokumen	375.000,00	100,00	132,51	KECAMATAN KALIPARE	
	7.01.01.2.01.04	Koordinasi dan Penyusunan DPA-SKPD	Jumlah Dokumen DPA-SKPD dan Laporan Hasil Koordinasi Penyusunan Dokumen DPA-SKPD	4 dokumen	1.132.000,00	1 dokumen	150.000,00	1 dokumen	150.000,00	1 dokumen	150.000,00	100,00	100,00	2 dokumen	300.000,00	50,00	26,50	KECAMATAN KALIPARE	
			Jumlah dokumen DPA -SKPD disusun sesuai ketentuan dan tepat waktu	1 dokumen	283.000,00	1 dokumen	375.000,00	0 dokumen	0,00	0 dokumen	0,00	0,00	0,00	1 dokumen	375.000,00	100,00	132,51	KECAMATAN KALIPARE	
	7.01.01.2.01.05	Koordinasi dan Penyusunan Perubahan DPA-SKPD	Jumlah Dokumen Perubahan DPA-SKPD dan Laporan Hasil Koordinasi Penyusunan Dokumen Perubahan DPA-SKPD	4 dokumen	1.320.000,00	2 dokumen	525.000,00	1 dokumen	150.000,00	1 dokumen	150.000,00	100,00	100,00	3 dokumen	675.000,00	75,00	51,14	KECAMATAN KALIPARE	
			Jumlah dokumen Perubahan DPA -SKPD disusun sesuai ketentuan dan tepat waktu	1 dokumen	283.000,00	1 dokumen	307.000,00	0 dokumen	0,00	0 dokumen	0,00	0,00	0,00	1 dokumen	307.000,00	100,00	108,48	KECAMATAN KALIPARE	
	7.01.01.2.01.06	Koordinasi dan Penyusunan Laporan Capaian Kinerja dan Ikhtisar Realisasi Kinerja SKPD	Jumlah Laporan Capaian Kinerja dan Ikhtisar Realisasi Kinerja SKPD dan Laporan Hasil Koordinasi Penyusunan Laporan Capaian	28 laporan	30.300.400,00	19 laporan	10.559.400,00	12 laporan	2.563.200,00	12 laporan	2.563.200,00	100,00	100,00	31 laporan	13.122.600,00	110,71	43,31	KECAMATAN KALIPARE	-
			Jumlah dokumen laporan capaian kinerja dan ikhtisar realisasi kinerja perangkat daerah	7 dokumen	7.575.100,00	7 dokumen	7.575.100,00	0 dokumen	0,00	0 dokumen	0,00	0,00	0,00	7 dokumen	7.575.100,00	100,00	100,00	KECAMATAN KALIPARE	
	7.01.01.2.02	***Administrasi Keuangan Perangkat Daerah***	***Jumlah Presentase pemenuhan kinerja pelayanan Keuangan Perangkat Daerah sisusun sesuai aturan dan tepat waktu***	***100%***	***11.953.956.765,00***	***95,04%***	***7.290.016.416,00***	***100%***	***2.656.274.687,00***	***83,11%***	***2.207.760.999,00***	***83,11***	***83,11***	***95,04%***	***9.497.777.415,00***	***95,04***	***79,45***		
	7.01.01.2.02.01	Penyediaan Gaji dan Tunjangan ASN	Jumlah Orang yang Menerima Gaji dan Tunjangan ASN	68 OB	8.712.667.812,00	32 OB	4.740.751.915,00	14 OB	2.593.602.743,00	14 OB	2.155.534.379,00	100,00	83,11	46 OB	6.896.286.294,00	67,65	79,15	KECAMATAN KALIPARE	
			Jumlah ASN yang menerima gaji dan tunjangan dalam satu tahun	17 OB	2.178.166.953,00	17 OB	2.134.524.377,00	0 OB	0,00	0 OB	0,00	0,00	0,00	17 OB	2.134.524.377,00	100,00	98,00	KECAMATAN KALIPARE	
	7.01.01.2.02.02	Penyediaan Administrasi Pelaksanaan Tugas ASN	Jumlah Dokumen Hasil Penyediaan Administrasi Pelaksanaan Tugas ASN	52 dokumen	850.497.600,00	25 dokumen	249.653.752,00	6 dokumen	62.671.944,00	5 dokumen	52.226.620,00	83,33	83,33	30 dokumen	301.880.372,00	57,69	35,49	KECAMATAN KALIPARE	
			Jumlah pegawai pelaksana kegiatan dalam satu tahun (OB)	13 OB	212.624.400,00	13 OB	165.086.372,00	0 OB	0,00	0 OB	0,00	0,00	0,00	13 OB	165.086.372,00	100,00	77,64	KECAMATAN KALIPARE	
	7.01.01.2.05	***Administrasi Kepegawaian Perangkat Daerah***	***Jumlah pelayanan Kepegawaian Perangkat Daerah yang terfasilitasi dalam menunjang kinerja PD***	***100%***	***97.627.500,00***	***100%***	***26.648.000,00***	***100%***	***1.800.000,00***	***100%***	***1.800.000,00***	***100,00***	***100,00***	***100%***	***28.448.000,00***	***100,00***	***29,14***		
	7.01.01.2.05.02	Pengadaan Pakaian Dinas Beserta Atribut Kelengkapannya	Jumlah pakaian dinas dan kelengkapannya yang disediakan	17 stel	12.325.500,00	17 stel	8.780.000,00	0 stel	0,00	0 stel	0,00	0,00	0,00	17 stel	8.780.000,00	100,00	71,23	KECAMATAN KALIPARE	
			Jumlah Paket Pakaian Dinas beserta Atribut Kelengkapan	68 paket	49.302.000,00	17 paket	7.668.000,00	0 paket	0,00	0 paket	0,00	0,00	0,00	17 paket	7.668.000,00	25,00	15,55	KECAMATAN KALIPARE	
	7.01.01.2.05.09	Pendidikan dan Pelatihan Pegawai Berdasarkan Tugas dan Fungsi	Jumlah pegawai berdasarkan tugas dan fungsi yang mengikuti pendidikan dan pelatihan	96 orang	28.800.000,00	20 orang	4.440.000,00	2 orang	1.800.000,00	2 orang	1.800.000,00	100,00	100,00	22 orang	6.240.000,00	22,92	21,67	KECAMATAN KALIPARE	
			Jumlah pegawai yang mengikuti pendidikan dan pelatihan sesuai tugas dan fungsi	24 OHK	7.200.000,00	24 OHK	5.760.000,00	0 OHK	0,00	0 OHK	0,00	0,00	0,00	24 OHK	5.760.000,00	100,00	80,00	KECAMATAN KALIPARE	
	7.01.01.2.06	***Administrasi Umum Perangkat Daerah***	***Jumlah Dokumen pelayanan pemenuhan Administrasi Umum Perangkat Daerah dalam 1 tahun***	***100%***	***786.786.399,00***	***100%***	***583.079.418,00***	***100%***	***84.818.844,00***	***94,70%***	***80.331.337,00***	***94,70***	***94,71***	***100%***	***663.410.755,00***	***100,00***	***84,32***		
	7.01.01.2.06.01	Penyediaan Komponen Instalasi Listrik/Penerangan Bangunan Kantor	Jumlah komponen instalasi listrik/penerangan bangunan yang disediakan	30 Jenis	2.999.450,00	30 Jenis	2.999.450,00	0 Jenis	0,00	0 Jenis	0,00	0,00	0,00	30 Jenis	2.999.450,00	100,00	100,00	KECAMATAN KALIPARE	
			Jumlah Paket Komponen Instalasi Listrik/Penerangan Bangunan Kantor yang Disediakan	120 paket	11.997.800,00	0 paket	0,00	0 paket	0,00	0 paket	0,00	0,00	0,00	0 paket	0,00	0,00	0,00	KECAMATAN KALIPARE	
	7.01.01.2.06.02	Penyediaan Peralatan dan Perlengkapan Kantor	Jumlah Paket Peralatan dan Perlengkapan Kantor dalam setahun	120 paket	11.997.800,00	60 paket	43.160.000,00	31 paket	13.207.500,00	31 paket	13.207.500,00	100,00	100,00	91 paket	56.367.500,00	75,83	469,82	KECAMATAN KALIPARE	-
			Jumlah peralatan dan perlengkapan yang disediakan	30 jenis	21.804.000,00	30 jenis	21.715.000,00	0 jenis	0,00	0 jenis	0,00	0,00	0,00	30 jenis	21.715.000,00	100,00	99,59	KECAMATAN KALIPARE	
	7.01.01.2.06.03	Penyediaan Peralatan Rumah Tangga	Jumlah Paket Penyedian Peralatan Rumah Tangga	40 paket	30.201.600,00	32 paket	6.306.000,00	15 paket	2.086.700,00	15 paket	2.086.700,00	100,00	100,00	47 paket	8.392.700,00	117,50	27,79	KECAMATAN KALIPARE	
			Jumlah peralatan rumah tangga yang disediakan	0 Jenis	0,00	0 Jenis	0,00	0 Jenis	0,00	0 Jenis	0,00	0,00	0,00	0 Jenis	0,00	0,00	0,00	KECAMATAN KALIPARE	
	7.01.01.2.06.05	Penyediaan Barang Cetakan dan Penggandaan	Jumlah Paket Penyediaan Barang Cetakan dan Penggandaan	12 paket	57.728.599,00	7 paket	19.116.700,00	6 paket	4.324.644,00	6 paket	2.427.137,00	100,00	56,12	13 paket	21.543.837,00	108,33	37,32	KECAMATAN KALIPARE	
			Jumlah barang cetakan dan penggandaan yang disediakan	3 jenis	14.432.150,00	4 jenis	14.157.268,00	0 jenis	0,00	0 jenis	0,00	0,00	0,00	4 jenis	14.157.268,00	133,33	98,10	KECAMATAN KALIPARE	
	7.01.01.2.06.08	Fasilitasi Kunjungan Tamu	Jumlah Laporan Fasilitasi Kunjungan Tamu	100 laporan	112.000.000,00	45 laporan	46.850.000,00	10 laporan	10.000.000,00	8 laporan	7.860.000,00	80,00	78,60	53 laporan	54.710.000,00	53,00	48,85	KECAMATAN KALIPARE	
			Jumlah fasilitas kunjungan tamu yang disediakan	960 HOK	28.000.000,00	960 HOK	28.000.000,00	0 HOK	0,00	0 HOK	0,00	0,00	0,00	960 HOK	28.000.000,00	100,00	100,00	KECAMATAN KALIPARE	

No	Kode	Urusan/ Bidang Urusan Pemerintahan Daerah dan Program/ Kegiatan/ Sub Kegiatan	Indikator Kinerja Program (outcome)/ Kegiatan (output)/ Sub Kegiatan	Target Rpjmd PD pada Tahun 2026 (akhir periode Rpjmd PD)		Realisasi Capaian Kinerja RKPD s/d Tahun 2024		Target kinerja dan anggaran Rkpd PD Tahun Berjalan yang dievaluasi (Tahun 2025)		Realisasi Capaian Kinerja dan Anggaran RKPD yang dievaluasi (Tahun 2025)		Tingkat Capaian Kinerja dan Realisasi Anggaran RKPD (%)		Realisasi Kinerja dan Anggaran RKPD s/d Tahun 2025		Tingkat Capaian Kinerja dan Realisasi Anggaran RPJMD s/d Tahun 2025 (%)		Perangkat Daerah Penanggung Jawab	Ket.
1	2	3	4	5		6		7		8		9 = 8/7 x 100%		10 = 6 + 8		11 = 10/5 x 100%		12	13
				K	Rp	K	Rp	K	Rp	K	Rp	K	Rp	K	Rp	K	Rp		
	7.01.01.2.06.09	Penyelenggaraan Rapat Koordinasi dan Konsultasi SKPD	Jumlah Laporan Penyelenggaraan Rapat Koordinasi dan Konsultasi SKPD	816 laporan	396.500.000,00	593 laporan	322.400.000,00	92 laporan	55.200.000,00	90 laporan	54.750.000,00	97,83	99,18	683 laporan	377.150.000,00	83,70	95,12	KECAMATAN KALIPARE	
			Jumlah rapat koordinasi dan konsultasi yang difasilitasi	638 OB	99.125.000,00	638 OB	78.375.000,00	0 OB	0,00	0 OB	0,00	0,00	0,00	638 OB	78.375.000,00	100,00	79,07	KECAMATAN KALIPARE	
	7.01.01.2.07	***Pengadaan Barang Milik Daerah Penunjang Urusan Pemerintah Daerah***	***Jumlah pengadaan barang milik Daerah penunjang Urusan Pemerintah Daerah***	***100%***	***230.465.000,00***	***98,60%***	***105.706.500,00***	***100%***	***60.729.000,00***	***95,26%***	***57.848.000,00***	***95,26***	***95,26***	***98,60%***	***163.554.500,00***	***98,60***	***70,97***		
	7.01.01.2.07.11	Pengadaan Sarana dan Prasarana Pendukung Gedung Kantor atau Bangunan Lainnya	Jumlah Unit Sarana dan Prasarana Pendukung Gedung Kantor atau Bangunan Lainnya yang Disediakan	16 unit	184.372.000,00	4 unit	79.175.000,00	2 unit	60.729.000,00	2 unit	57.848.000,00	100,00	95,26	6 unit	137.023.000,00	37,50	74,32	KECAMATAN KALIPARE	
			Jumlah sarana dan prasarana pendukung gedung kantor atau bangunan lainnya yang diadakan	4 jenis	46.093.000,00	4 jenis	26.531.500,00	0 jenis	0,00	0 jenis	0,00	0,00	0,00	4 jenis	26.531.500,00	100,00	57,56	KECAMATAN KALIPARE	
	7.01.01.2.08	***Penyediaan Jasa Penunjang Urusan Pemerintahan Daerah***	***Jumlah Dokumen penyedia Jasa penunjang Operasional Perkantoran yang terbayarkan dalam 1 Tahun***	***100%***	***51.000.000,00***	***100%***	***56.389.700,00***	***100%***	***27.038.100,00***	***75,39%***	***20.383.324,00***	***75,39***	***75,39***	***100%***	***76.773.024,00***	***100,00***	***150,54***		
	7.01.01.2.08.02	Penyediaan Jasa Komunikasi, Sumber Daya Air dan Listrik	Jumlah Laporan Penyediaan Jasa Komunikasi, Sumber Daya Air dan Listrik yang Disediakan	96 laporan	34.800.000,00	48 laporan	32.400.000,00	12 laporan	16.020.000,00	12 laporan	9.788.224,00	100,00	61,10	60 laporan	42.188.224,00	62,50	121,23	KECAMATAN KALIPARE	
			Jumlah rekening jasa komunikasi, sumber daya air dan listrik yang dibayarkan dalam 1 tahun	24 Rekening	8.700.000,00	24 Rekening	16.200.000,00	0 Rekening	0,00	0 Rekening	0,00	0,00	0,00	24 Rekening	16.200.000,00	100,00	186,21	KECAMATAN KALIPARE	
	7.01.01.2.08.04	Penyediaan Jasa Pelayanan Umum Kantor	Jumlah Laporan Penyediaan Jasa Pelayanan Umum Kantor yang Disediakan	5 laporan	7.500.000,00	9 laporan	7.789.700,00	12 laporan	11.018.100,00	7 laporan	10.595.100,00	58,33	96,16	16 laporan	18.384.800,00	320,00	245,13	KECAMATAN KALIPARE	
	7.01.01.2.09	***Pemeliharaan Barang Milik Daerah Penunjang Urusan Pemerintahan Daerah***	***Jumlah Dokumen barang milik Daerah penunjang Urusan Pemerintahan Daerah yang diadakan dalam 1 tahun***	***100%***	***201.038.425,00***	***100%***	***67.858.500,00***	***100%***	***21.993.400,00***	***100%***	***21.993.400,00***	***100,00***	***100,00***	***100%***	***89.851.900,00***	***100,00***	***44,69***		
	7.01.01.2.09.01	Penyediaan Jasa Pemeliharaan, Biaya Pemeliharaan dan Pajak Kendaraan Perorangan Dinas atau Kendaraan Dinas Jabatan	Jumlah Kendaraan Perorangan Dinas atau Kendaraan Dinas Jabatan yang Dipelihara dan dibayarkan Pajaknya	24 unit	43.560.000,00	9 unit	36.270.000,00	10 unit	10.890.000,00	10 unit	10.890.000,00	100,00	100,00	19 unit	47.160.000,00	79,17	108,26	KECAMATAN KALIPARE	-
			Jumlah jasa pemeliharaan, biaya pemeliharaan, pajak, dan perizinan kendaraan dinas operasional atau lapangan dalam 1 tahun	6 unit	10.890.000,00	6 unit	10.890.000,00	0 unit	0,00	0 unit	0,00	0,00	0,00	6 unit	10.890.000,00	100,00	100,00	KECAMATAN KALIPARE	
	7.01.01.2.09.06	Pemeliharaan Peralatan dan Mesin Lainnya	Jumlah Peralatan kantor dan mesin lainnya yang diperbaiki	40 unit	20.470.000,00	0 unit	0,00	0 unit	0,00	0 unit	0,00	0,00	0,00	0 unit	0,00	0,00	0,00	KECAMATAN KALIPARE	
	7.01.01.2.09.09	Pemeliharaan/Rehabilitasi Gedung Kantor dan Bangunan Lainnya	Jumlah Gedung Kantor dan Bangunan Lainnya yang Dipelihara/Direhabilitasi	20 unit	126.118.425,00	4 unit	20.698.500,00	1 unit	11.103.400,00	1 unit	11.103.400,00	100,00	100,00	5 unit	31.801.900,00	25,00	25,22	KECAMATAN KALIPARE	
336	**7.01.02**	**PROGRAM PENYELENGGARAAN PEMERINTAHAN DAN PELAYANAN PUBLIK**	**Persentase penyelenggaraan pemerintahan dan pelayanan publik dalam satu tahun (%)**	**100%**	**3.709.131.000,00**	**91,59%**	**903.540.200,00**	**100%**	**255.054.060,00**	**81,47%**	**207.775.250,00**	**81,47**	**81,46**	**91,59%**	**1.111.315.450,00**	**91,59**	**29,96**		
	7.01.02.2.01	***Koordinasi Penyelenggaraan Kegiatan Pemerintahan di Tingkat Kecamatan***	***Jumlah Koordinasi penyelenggaraan kegiatan Pemerintahan di Tingkat Kecamatan dalam 1 tahun***	***100%***	***57.500.000,00***	***100%***	***15.351.900,00***	***100%***	***4.230.000,00***	***88,89%***	***3.760.000,00***	***88,89***	***88,89***	***100%***	***19.111.900,00***	***100,00***	***33,24***		
	7.01.02.2.01.01	Koordinasi/Sinergi Perencanaan dan Pelaksanaan Kegiatan Pemerintahan dengan Perangkat Daerah dan Instansi Vertikal Terkait	Jumlah Koordinasi/ Sinergi Perencanaan dan Pelaksanaan Kegiatan Pemerintahan dengan Perangkat Daerah dan Instansi Vertikal Terkait	40 laporan	46.000.000,00	16 laporan	9.032.500,00	8 laporan	4.230.000,00	7 laporan	3.760.000,00	87,50	88,89	23 laporan	12.792.500,00	57,50	27,81	KECAMATAN KALIPARE	
			Jumlah koordinasi/sinergi perencanaan dan pelaksanaan kegiatan pemerintahan dengan Perangkat Daerah dan Instansi Vertikal Terkait	10 dokumen	11.500.000,00	24 dokumen	6.319.400,00	0 dokumen	0,00	0 dokumen	0,00	0,00	0,00	24 dokumen	6.319.400,00	240,00	54,95	KECAMATAN KALIPARE	
	7.01.02.2.04	***Pelaksanaan Urusan Pemerintahan yang Dilimpahkan kepada Camat***	***Jumlah Dokumen pelaksanaan urusan Pemerintahan yang dilimpahkan kepada Camat***	***100%***	***3.651.631.000,00***	***91,65%***	***888.188.300,00***	***100%***	***250.824.060,00***	***81,34%***	***204.015.250,00***	***81,34***	***81,34***	***91,65%***	***1.092.203.550,00***	***91,65***	***29,91***		
	7.01.02.2.04.03	Pelaksanaan Urusan Pemerintahan yang terkait dengan Kewenangan Lain yang Dilimpahkan	Jumlah Laporan Pelaksanaan Kewenangan Lain yang Dilimpahkan	116 laporan	2.921.304.800,00	31 laporan	636.845.300,00	14 laporan	250.824.060,00	14 laporan	204.015.250,00	100,00	81,34	45 laporan	840.860.550,00	38,79	28,78	KECAMATAN KALIPARE	-
			Jumlah pelaksanaan urusan pemerintahan yang terkait dengan kewenangan lain yang dilimpahkan	29 kegiatan	730.326.200,00	13 kegiatan	251.343.000,00	0 kegiatan	0,00	0 kegiatan	0,00	0,00	0,00	13 kegiatan	251.343.000,00	44,83	34,42	KECAMATAN KALIPARE	
337	**7.01.04**	**PROGRAM KOORDINASI KETENTRAMAN DAN KETERTIBAN UMUM**	**Persentase kegiatan koordinasi ketentraman dan ketertiban umum dalam satu tahun (%)**	**100%**	**125.250.000,00**	**100%**	**92.386.500,00**	**100%**	**12.001.000,00**	**59,54%**	**7.145.000,00**	**59,54**	**59,54**	**100%**	**99.531.500,00**	**100,00**	**79,47**		
	7.01.04.2.01	***Koordinasi Upaya Penyelenggaraan Ketenteraman dan Ketertiban Umum***	***Jumlah Koordinasi upaya penyelenggaraan ketentraman dan ketertiban Umum yang di laksanakan dalam 1 tahun***	***100%***	***125.250.000,00***	***100%***	***92.386.500,00***	***100%***	***12.001.000,00***	***59,54%***	***7.145.000,00***	***59,54***	***59,54***	***100%***	***99.531.500,00***	***100,00***	***79,47***		
	7.01.04.2.01.01	Sinergitas dengan Kepolisian Negara Republik Indonesia, Tentara Nasional Indonesia dan Instansi Vertikal di Wilayah Kecamatan	Jumlah Laporan Hasil Sinergitas dengan Kepolisian Negara Republik Indonesia, Tentara Nasional Indonesia dan Instansi Vertikal di Wilayah Kecamatan	96 laporan	100.200.000,00	6 laporan	41.606.500,00	3 laporan	12.001.000,00	3 laporan	7.145.000,00	100,00	59,54	9 laporan	48.751.500,00	9,38	48,65	KECAMATAN KALIPARE	-
			Jumlah sinergitas dengan Kepolisian Negara Republik Indonesia, Tentara Nasional Indonesia dan Instansi Vertikal di Wilayah Kecamatan	24 kegiatan	25.050.000,00	24 kegiatan	50.780.000,00	0 kegiatan	0,00	0 kegiatan	0,00	0,00	0,00	24 kegiatan	50.780.000,00	100,00	202,71	KECAMATAN KALIPARE	

No	Kode	Urusan/ Bidang Urusan Pemerintahan Daerah dan Program/ Kegiatan/ Sub Kegiatan	Indikator Kinerja Program (outcome)/ Kegiatan (output)/ Sub Kegiatan	Target Rpjmd PD pada Tahun 2026 (akhir periode Rpjmd PD)		Realisasi Capaian Kinerja RKPD s/d Tahun 2024		Target kinerja dan anggaran Rkpd PD Tahun Berjalan yang dievaluasi (Tahun 2025)		Realisasi Capaian Kinerja dan Anggaran RKPD yang dievaluasi (Tahun 2025)		Tingkat Capaian Kinerja dan Realisasi Anggaran RKPD (%)		Realisasi Kinerja dan Anggaran RKPD s/d Tahun 2025		Tingkat Capaian Kinerja dan Realisasi Anggaran RPJMD s/d Tahun 2025 (%)		Perangkat Daerah Penanggung Jawab	Ket.
1	2	3	4	5		6		7		8		9 = 8/7 x 100%		10 = 6 + 8		11 = 10/5 x 100%		12	13
				K	Rp	K	Rp	K	Rp	K	Rp	K	Rp	K	Rp	K	Rp		
338	7.01.05	PROGRAM PENYELENGGARAAN URUSAN PEMERINTAHAN UMUM	Persentase penyelenggaraan urusan pemerintahan umum yang dilaksanakan dalam satu tahun (%)	100%	77.006.000,00	100%	11.787.000,00	100%	2.250.000,00	100%	2.250.000,00	100,00	100,00	100%	14.037.000,00	100,00	18,23		
	7.01.05.2.01	Penyelenggaraan Urusan Pemerintahan Umum sesuai Penugasan Kepala Daerah	Jumlah penyelenggaraan urusan Pemerintahan Umum sesuai penugasan Kepala Daerah yang dilaksanakan dalam 1 tahun.	100%	77.006.000,00	100%	11.787.000,00	100%	2.250.000,00	100%	2.250.000,00	100,00	100,00	100%	14.037.000,00	100,00	18,23		
	7.01.05.2.01.02	Fasilitasi, Koordinasi dan Pembinaan (Bimtek, Sosialisasi, Konsultasi) Wawasan Kebangsaan dan Ketahanan Nasional	Jumlah Orang yang Mengikuti Fasilitasi, Koordinasi dan Pembinaan (Bimtek, Sosialisasi, Konsultasi) Wawasan Kebangsaan dan Ketahanan Nasional	20 orang	77.006.000,00	6 orang	11.787.000,00	20 orang	2.250.000,00	20 orang	2.250.000,00	100,00	100,00	26 orang	14.037.000,00	130,00	18,23	KECAMATAN KALIPARE	
			Jumlah fasilitasi, koordinasi dan pembinaan (Bimtek, Sosialisasi, Konsultasi) Wawasan Kebangsaan dan Ketahanan Nasional	0 kegiatan	0,00	0 kegiatan	0,00	0 kegiatan	0,00	0 kegiatan	0,00	0,00	0,00	0 kegiatan	0,00	0,00	0,00	KECAMATAN KALIPARE	
339	7.01.06	PROGRAM PEMBINAAN DAN PENGAWASAN PEMERINTAHAN DESA	Persentase pembinaan dan pengawasan pemerintahan desa yang dilaksanakan dalam satu tahun (%)	100%	207.939.500,00	93,42%	57.556.800,00	100%	15.374.000,00	80,65%	12.400.000,00	80,65	80,66	93,42%	69.956.800,00	93,42	33,64		
	7.01.06.2.01	Fasilitasi, Rekomendasi dan Koordinasi Pembinaan dan Pengawasan Pemerintahan Desa	Jumlah Fasilitasi ,Rekomendasi dan Koordinasi pembinaan dan pengawasan Pemerintahan Desa yang dilakukan dalam 1 tahun	100%	207.939.500,00	100%	57.556.800,00	100%	15.374.000,00	80,65%	12.400.000,00	80,65	80,66	100%	69.956.800,00	100,00	33,64		
	7.01.06.2.01.02	Fasilitasi Administrasi Tata Pemerintahan Desa	Jumlah Dokumen yang Difasilitasi dalam rangka Administrasi Tata Pemerintahan Desa	144 dokumen	51.942.000,00	40 dokumen	16.045.200,00	4 dokumen	7.500.000,00	4 dokumen	5.730.000,00	100,00	76,40	44 dokumen	21.775.200,00	30,56	41,92	KECAMATAN KALIPARE	
			Jumlah fasilitasi administrasi tata pemerintahan desa	36 Kegiatan	12.985.500,00	36 Kegiatan	10.640.800,00	0 Kegiatan	0,00	0 Kegiatan	0,00	0,00	0,00	36 Kegiatan	10.640.800,00	100,00	81,94	KECAMATAN KALIPARE	
	7.01.06.2.01.16	Fasilitasi Penyusunan Program dan Pelaksanaan Pemberdayaan Masyarakat Desa	Jumlah Dokumen Fasilitasi dalam rangka Program dan Pelaksanaan Pemberdayaan Masyarakat Desa	8 dokumen	114.409.600,00	3 dokumen	20.230.000,00	1 dokumen	7.874.000,00	1 dokumen	6.670.000,00	100,00	84,71	4 dokumen	26.900.000,00	50,00	23,51	KECAMATAN KALIPARE	
			Jumlah fasilitasi Penyusunan Program dan Pelaksanaan Pemberdayaan Masyarakat Desa	37 kegiatan	28.602.400,00	37 kegiatan	10.640.800,00	0 kegiatan	0,00	0 kegiatan	0,00	0,00	0,00	37 kegiatan	10.640.800,00	100,00	37,20	KECAMATAN KALIPARE	
	7.01.0.00.0.00.82.0000	KECAMATAN DONOMULYO			17.098.410.700,00		8.066.225.134,00		2.748.383.586,00		2.652.462.594,00				10.718.687.728,00				
340	7.01.01	PROGRAM PENUNJANG URUSAN PEMERINTAHAN DAERAH KABUPATEN/KOTA	Persentase pemenuhan dukungan manajemen perkantoran dan penunjang kinerja perangkat daerah dalam satu tahun (%)	100%	15.995.004.121,00	100%	6.992.596.038,00	100%	2.525.574.586,00	100%	2.429.653.594,00	100,00	96,20	100%	9.422.249.632,00	100,00	58,91		
	7.01.01.2.01	Perencanaan, Penganggaran, dan Evaluasi Kinerja Perangkat Daerah	Jumlah Dokumen perencanaan penganggaran dan evaluasi kinerja yang disusun sesuai aturan dan tepat waktu	4 Dokumen	19.440.000,00	12 Dokumen	12.708.000,00	4 Dokumen	3.845.236,00	4 Dokumen	3.845.236,00	100,00	100,00	16 Dokumen	16.553.236,00	400,00	85,15		
	7.01.01.2.01.01	Penyusunan Dokumen Perencanaan Perangkat Daerah	Jumlah Dokumen Perencanaan Perangkat Daerah	20 Dokumen	15.440.000,00	8 Dokumen	9.620.000,00	4 Dokumen	3.845.236,00	4 Dokumen	3.845.236,00	100,00	100,00	12 Dokumen	13.465.236,00	60,00	87,21	KECAMATAN DONOMULYO	-
			Jumlah Dokumen Rencana strategis dan/atau Rencana Kerja dan Perubahan Rencana Strategis dan/atau Rencana Kerja yang disusun tepat waktu	4 Dokumen	4.000.000,00	4 Dokumen	3.088.000,00	0 Dokumen	0,00	0 Dokumen	0,00	0,00	0,00	4 Dokumen	3.088.000,00	100,00	77,20	KECAMATAN DONOMULYO	-
	7.01.01.2.02	Administrasi Keuangan Perangkat Daerah	Jumlah dokumen pelayanan keuangan perangkat daerah disusun sesuai aturan dan tepat waktu	96 Dokumen	14.285.885.840,00	48 Dokumen	6.160.583.400,00	24 Dokumen	2.322.600.640,00	24 Dokumen	2.226.679.648,00	100,00	95,87	72 Dokumen	8.387.263.048,00	75,00	58,71		
			Jumlah persentase pemenuhan kinerja pelayanan keuangan perangkat daerah disusun sesuai aturan dan tepat waktu	100%		100%		0%		0%		0,00		100%		100,00			
	7.01.01.2.02.01	Penyediaan Gaji dan Tunjangan ASN	Jumlah orang yang menerima gaji dan tunjangan ASN	660 OB	10.502.838.825,00	264 OB	4.214.988.741,00	132 OB	2.217.747.400,00	132 OB	2.187.359.684,00	100,00	98,63	396 OB	6.402.348.425,00	60,00	60,96	KECAMATAN DONOMULYO	-
			Jumlah ASN yang menerima gaji dan tunjangan dalam satu tahun	156 OB	2.631.021.140,00	156 OB	1.441.547.811,00	0 OB	0,00	0 OB	0,00	0,00	0,00	156 OB	1.441.547.811,00	100,00	54,79	KECAMATAN DONOMULYO	-
	7.01.01.2.02.02	Penyediaan Administrasi Pelaksanaan Tugas ASN	Jumlah Dokumen Hasil Penyediaan Administrasi Pelaksanaan Tugas ASN	720 OB	1.152.025.875,00	288 OB	312.843.360,00	144 OB	104.853.240,00	36 OB	39.319.964,00	25,00	37,50	324 OB	352.163.324,00	45,00	30,57	KECAMATAN DONOMULYO	-
			Jumlah pegawai pelaksana kegiatan dalam satu tahun (OB)	0 OB	0,00	144 OB	191.203.488,00	0 OB	0,00	0 OB	0,00	0,00	0,00	144 OB	191.203.488,00	0,00	0,00	KECAMATAN DONOMULYO	
	7.01.01.2.05	Administrasi Kepegawaian Perangkat Daerah	Jumlah dokumen pelayanan kepegawaian perangkat daerah yang terfasilitasi dalam menunjang kinerja PD	4 Dokumen	70.833.000,00	2 Dokumen	43.816.400,00	1 Dokumen	14.974.800,00	1 Dokumen	14.974.800,00	100,00	100,00	3 Dokumen	58.791.200,00	75,00	83,00		
			Jumlah Pelayanan kepegawaian perangkat daerah yang terfasilitasi dalam menunjang kinerja PD			Paket		0 Paket		0 Paket		0,00		Paket		0,00			
	7.01.01.2.05.02	Pengadaan Pakaian Dinas Beserta Atribut Kelengkapannya	Jumlah Paket Pakaian Dinas beserta Atribut Kelengkapan	270 Stel	50.950.000,00	108 Stel	33.626.400,00	54 Stel	14.974.800,00	54 Stel	14.974.800,00	100,00	100,00	162 Stel	48.601.200,00	60,00	95,39	KECAMATAN DONOMULYO	
			Jumlah Penyediaan Pakaian Dinas,Olahraga dan Batik	54 stel	19.883.000,00	54 stel	10.190.000,00	0 stel	0,00	0 stel	0,00	0,00	0,00	54 stel	10.190.000,00	100,00	51,25	KECAMATAN DONOMULYO	
	7.01.01.2.06	Administrasi Umum Perangkat Daerah	Jumlah kebutuhan yang terpenuhi dalam kegiatan administrasi umum	100%	1.322.014.281,00	100%	619.372.038,00	100%	119.591.910,00	85%	119.591.910,00	85,00	100,00	100%	738.963.948,00	100,00	55,90		

No	Kode	Urusan/ Bidang Urusan Pemerintahan Daerah dan Program/ Kegiatan/ Sub Kegiatan	Indikator Kinerja Program (outcome)/ Kegiatan (output)/ Sub Kegiatan	Target Rpjmd PD pada Tahun 2026 (akhir periode Rpjmd PD)		Realisasi Capaian Kinerja RKPD s/d Tahun 2024		Target kinerja dan anggaran Rkpd PD Tahun Berjalan yang dievaluasi (Tahun 2025)		Realisasi Capaian Kinerja dan Anggaran RKPD yang dievaluasi (Tahun 2025)		Tingkat Capaian Kinerja dan Realisasi Anggaran RKPD (%)		Realisasi Kinerja dan Anggaran RKPD s/d Tahun 2025		Tingkat Capaian Kinerja dan Realisasi Anggaran RPJMD s/d Tahun 2025 (%)		Perangkat Daerah Penanggung Jawab	Ket.
1	2	3	4	5		6		7		8		9 = 8/7 x 100%		10 = 6 + 8		11 = 10/5 x 100%		12	13
				K	Rp	K	Rp	K	Rp	K	Rp	K	Rp	K	Rp	K	Rp		
	7.01.01.2.06.02	Penyediaan Peralatan dan Perlengkapan Kantor	Jumlah Paket Peralatan dan Perlengkapan Kantor yang Disediakan	110 Jenis	605.557.000,00	44 Jenis	168.421.260,00	22 Jenis	34.691.910,00	22 Jenis	34.691.910,00	100,00	100,00	66 Jenis	203.113.170,00	60,00	33,54	KECAMATAN DONOMULYO	
			Jumlah peralatan dan perlengkapan yang disediakan	0 jenis	90.546.100,00	38 jenis	90.546.100,00	0 jenis	0,00	0 jenis	0,00	0,00	0,00	38 jenis	90.546.100,00	0,00	100,00	KECAMATAN DONOMULYO	
	7.01.01.2.06.05	Penyediaan Barang Cetakan dan Penggandaan	Jumlah Paket Barang Cetakan dan Penggandaan yang Disediakan	25 Jenis	104.513.000,00	10 Jenis	32.767.497,00	5 Jenis	5.520.000,00	5 Jenis	5.520.000,00	100,00	100,00	15 Jenis	38.287.497,00	60,00	36,63	KECAMATAN DONOMULYO	
			Jumlah barang cetakan dan penggandaan yang disediakan	12 jenis	20.963.181,00	12 jenis	20.963.181,00	0 jenis	0,00	0 jenis	0,00	0,00	0,00	12 jenis	20.963.181,00	100,00	100,00	KECAMATAN DONOMULYO	
	7.01.01.2.06.08	Fasilitasi Kunjungan Tamu	Jumlah Laporan Fasilitasi Kunjungan Tamu	10000 Kotak	204.450.000,00	4000 Kotak	129.000.000,00	2000 Kotak	64.500.000,00	2000 Kotak	64.500.000,00	100,00	100,00	6000 Kotak	193.500.000,00	60,00	94,64	KECAMATAN DONOMULYO	
			Jumlah fasilitas kunjungan tamu yang disediakan	0 kotak	32.185.000,00	2000 kotak	32.185.000,00	0 kotak	0,00	0 kotak	0,00	0,00	0,00	2000 kotak	32.185.000,00	0,00	100,00	KECAMATAN DONOMULYO	
	7.01.01.2.06.09	Penyelenggaraan Rapat Koordinasi dan Konsultasi SKPD	Jumlah Pegawai yang memenuhi Penugasan dinas ke dalam daerah	70 Orang	222.500.000,00	28 Orang	104.189.000,00	14 Orang	14.880.000,00	14 Orang	14.880.000,00	100,00	100,00	42 Orang	119.069.000,00	60,00	53,51	KECAMATAN DONOMULYO	-
			Jumlah rapat koordinasi dan konsultasi yang difasilitasi	0 dok	41.300.000,00	14 dok	41.300.000,00	0 dok	0,00	0 dok	0,00	0,00	0,00	14 dok	41.300.000,00	0,00	100,00	KECAMATAN DONOMULYO	
	7.01.01.2.08	***Penyediaan Jasa Penunjang Urusan Pemerintahan Daerah***	***Jumlah penyediaan jasa penunjang urusan Pemerintahan Daerah***	***100%***	***111.000.000,00***	***100%***	***79.500.000,00***	***100%***	***22.200.000,00***	***85%***	***22.200.000,00***	***85,00***	***100,00***	***100%***	***101.700.000,00***	***100,00***	***91,62***		
	7.01.01.2.08.02	Penyediaan Jasa Komunikasi, Sumber Daya Air dan Listrik	Jumlah Laporan Penyediaan Jasa Komunikasi, Sumber Daya Air dan Listrik yang Disediakan	60 Bulan	111.000.000,00	24 Bulan	57.300.000,00	12 Bulan	22.200.000,00	12 Bulan	22.200.000,00	100,00	100,00	36 Bulan	79.500.000,00	60,00	71,62	KECAMATAN DONOMULYO	
			Jumlah Penyediaan Jasa Komunikasi, Sumber Daya Air dan Listrik	0 laporan	0,00	3 laporan	22.200.000,00	0 laporan	0,00	0 laporan	0,00	0,00	0,00	3 laporan	22.200.000,00	0,00	0,00	KECAMATAN DONOMULYO	
	7.01.01.2.09	***Pemeliharaan Barang Milik Daerah Penunjang Urusan Pemerintahan Daerah***	***Jumlah barang barang milik daerah yang dipelihara dalam satu tahun***	***100%***	***185.831.000,00***	***100%***	***76.616.200,00***	***100%***	***42.362.000,00***	***0%***	***42.362.000,00***	***0,00***	***100,00***	***100%***	***118.978.200,00***	***100,00***	***64,02***		
	7.01.01.2.09.02	Penyediaan Jasa Pemeliharaan, Biaya Pemeliharaan, Pajak, dan Perizinan Kendaraan Dinas Operasional atau Lapangan	Jumlah roda kendaraan roda empat dan roda dua yang dipelihara rutin/berkala	20 Unit	119.500.000,00	8 Unit	30.088.000,00	4 Unit	29.690.000,00	4 Unit	29.690.000,00	100,00	100,00	12 Unit	59.778.000,00	60,00	50,02	KECAMATAN DONOMULYO	-
			Jumlah jasa pemeliharaan, biaya pemeliharaan, pajak, dan perizinan kendaraan dinas operasional atau lapangan dalam 1 tahun	0 unit	0,00	4 unit	23.900.000,00	0 unit	0,00	0 unit	0,00	0,00	0,00	4 unit	23.900.000,00	0,00	0,00	KECAMATAN DONOMULYO	
	7.01.01.2.09.10	Pemeliharaan/Rehabilitasi Sarana dan Prasarana Gedung Kantor atau Bangunan Lainnya	Jumlah gedung kantor yang dipelihara rutin/berkala	20 Jenis	66.331.000,00	8 Jenis	9.362.000,00	4 Jenis	12.672.000,00	4 Jenis	12.672.000,00	100,00	100,00	12 Jenis	22.034.000,00	60,00	33,22	KECAMATAN DONOMULYO	
			jumlah Pemeliharaan/Rehabilitasi Gedung Kantor dan Bangunan Lainnya	0 unit	0,00	4 unit	13.266.200,00	0 unit	0,00	0 unit	0,00	0,00	0,00	4 unit	13.266.200,00	0,00	0,00	KECAMATAN DONOMULYO	
341	**7.01.02**	**PROGRAM PENYELENGGARAAN PEMERINTAHAN DAN PELAYANAN PUBLIK**	**Persentase penyelenggaraan pemerintahan dan pelayanan publik dalam satu tahun (%)**	**100 persen**	**504.841.579,00**	**100 persen**	**830.509.096,00**	**100 persen**	**142.571.000,00**	**100 persen**	**142.571.000,00**	**100,00**	**100,00**	**100 persen**	**973.080.096,00**	**100,00**	**192,75**		
	7.01.02.2.01	***Koordinasi Penyelenggaraan Kegiatan Pemerintahan di Tingkat Kecamatan***	***Jumlah koordinasi penyelenggaraan kegiatan pemerintahan di tingkat kecamatan dalam satu tahun***	***105 Laporan***	***496.381.579,00***	***51 Laporan***	***822.049.096,00***	***21 Laporan***	***136.891.000,00***	***21 Laporan***	***136.891.000,00***	***100,00***	***100,00***	***72 Laporan***	***958.940.096,00***	***68,57***	***193,19***		
	7.01.02.2.01.01	Koordinasi/Sinergi Perencanaan dan Pelaksanaan Kegiatan Pemerintahan dengan Perangkat Daerah dan Instansi Vertikal Terkait	Jumlah Koordinasi/ Sinergi Perencanaan dan Pelaksanaan Kegiatan Pemerintahan dengan Perangkat Daerah dan Instansi Vertikal Terkait	29 Laporan	496.381.579,00	31 Laporan	503.716.800,00	10 Laporan	136.891.000,00	10 Laporan	136.891.000,00	100,00	100,00	41 Laporan	640.607.800,00	141,38	129,06	KECAMATAN DONOMULYO	
			Jumlah Koordinasi/Sinergi Perencanaan dan Pelaksanaan Kegiatan Pemerintahan dengan Perangkat Daerah dan Instansi Vertikal Terkait	0 laporan	0,00	13 laporan	318.332.296,00	0 laporan	0,00	0 laporan	0,00	0,00	0,00	13 laporan	318.332.296,00	0,00	0,00	KECAMATAN DONOMULYO	
	7.01.02.2.04	***Pelaksanaan Urusan Pemerintahan yang Dilimpahkan kepada Camat***	***Jumlah Laporan Pelaksanaan Kewenangan Lain yang Dilimpahkan***	***300 Laporan***	***8.460.000,00***	***600 Laporan***	***8.460.000,00***	***300 Laporan***	***5.680.000,00***	***300 Laporan***	***5.680.000,00***	***100,00***	***100,00***	***900 Laporan***	***14.140.000,00***	***300,00***	***167,14***		
	7.01.02.2.04.03	Pelaksanaan Urusan Pemerintahan yang Terkait dengan Kewenangan Lain yang Dilimpahkan	jumlah dokumen pelaksanaan kewenangan lain yang dilimpahkan	300 dok	8.460.000,00	300 dok	8.460.000,00	300 dok	5.680.000,00	300 dok	5.680.000,00	100,00	100,00	600 dok	14.140.000,00	200,00	167,14	KECAMATAN DONOMULYO	
342	**7.01.03**	**PROGRAM PEMBERDAYAAN MASYARAKAT DESA DAN KELURAHAN**	**Persentase pemenuhan dukungan manajemen perkantoran untuk menunjang pemberdayaan masyarakat Desa dan Kelurahan**	**100%**	**149.000.000,00**	**100%**	**51.710.000,00**	**100%**	**13.010.000,00**	**100%**	**13.010.000,00**	**100,00**	**100,00**	**100%**	**64.720.000,00**	**100,00**	**43,44**		
	7.01.03.2.01	***Koordinasi Kegiatan Pemberdayaan Desa***	***Jumlah Penyelenggaraan kegiatan pemberdayaan masyarakat di Wilayah Kecamatan***	***4 Kegiatan***	***149.000.000,00***	***4 Kegiatan***	***51.710.000,00***	***4 Kegiatan***	***13.010.000,00***	***4 Kegiatan***	***13.010.000,00***	***100,00***	***100,00***	***4 Kegiatan***	***64.720.000,00***	***100,00***	***43,44***		
	7.01.03.2.01.01	Peningkatan Partisipasi Masyarakat dalam Forum Musyawarah Perencanaan Pembangunan di Desa	Jumlah persentase tingkat kehadiran masyarakat dalam forum Musdes, musrenbangcam	20 Kegiatan	149.000.000,00	8 Kegiatan	30.010.000,00	4 Kegiatan	13.010.000,00	5 Kegiatan	13.010.000,00	125,00	100,00	13 Kegiatan	43.020.000,00	65,00	28,87	KECAMATAN DONOMULYO	
			Jumlah Kegiatan Partisipasi Masyarakat dalam Musyawarah Desa, Musyawarah Perencanaan Pembangunan Tingkat Kecamatan	0 kegiatan	0,00	4 kegiatan	21.700.000,00	0 kegiatan	0,00	0 kegiatan	0,00	0,00	0,00	4 kegiatan	21.700.000,00	0,00	0,00	KECAMATAN DONOMULYO	
343	**7.01.04**	**PROGRAM KOORDINASI KETENTRAMAN DAN KETERTIBAN UMUM**	**Persentase kegiatan koordinasi ketentraman dan ketertiban umum dalam satu tahun (%)**	**100%**	**138.300.000,00**	**100%**	**49.620.000,00**	**100%**	**5.840.000,00**	**100%**	**5.840.000,00**	**100,00**	**100,00**	**100%**	**55.460.000,00**	**100,00**	**40,10**		

No	Kode	Urusan/ Bidang Urusan Pemerintahan Daerah dan Program/ Kegiatan/ Sub Kegiatan	Indikator Kinerja Program (outcome)/ Kegiatan (output)/ Sub Kegiatan	Target Rpjmd PD pada Tahun 2026 (akhir periode Rpjmd PD)		Realisasi Capaian Kinerja RKPD s/d Tahun 2024		Target kinerja dan anggaran Rkpd PD Tahun Berjalan yang dievaluasi (Tahun 2025)		Realisasi Capaian Kinerja dan Anggaran RKPD yang dievaluasi (Tahun 2025)		Tingkat Capaian Kinerja dan Realisasi Anggaran RKPD (%)		Realisasi Kinerja dan Anggaran RKPD s/d Tahun 2025		Tingkat Capaian Kinerja dan Realisasi Anggaran RPJMD s/d Tahun 2025 (%)		Perangkat Daerah Penanggung Jawab	Ket.
1	2	3	4	5		6		7		8		9 = 8/7 x 100%		10 = 6 + 8		11 = 10/5 x 100%		12	13
				K	Rp	K	Rp	K	Rp	K	Rp	K	Rp	K	Rp	K	Rp		
	7.01.04.2.01	*Koordinasi Upaya Penyelenggaraan Ketenteraman dan Ketertiban Umum*	*Jumlah koordinasi upaya penyelenggaraan ketentraman dan ketertiban umum yang dilaksanakan dalam satu tahun*	*20 Kegiatan*	*138.300.000,00*	*20 Kegiatan*	*49.620.000,00*	*20 Kegiatan*	*5.840.000,00*	*20 Kegiatan*	*5.840.000,00*	*100,00*	*100,00*	*20 Kegiatan*	*55.460.000,00*	*100,00*	*40,10*		
	7.01.04.2.01.01	Sinergitas dengan Kepolisian Negara Republik Indonesia, Tentara Nasional Indonesia dan Instansi Vertikal di Wilayah Kecamatan	Jumlah kegiatan pembinaan, koordinasi dan fasilitas ketertiban dan ketentraman	100 Kegiatan	138.300.000,00	40 Kegiatan	22.000.000,00	20 Kegiatan	5.840.000,00	20 Kegiatan	5.840.000,00	100,00	100,00	60 Kegiatan	27.840.000,00	60,00	20,13	KECAMATAN DONOMULYO	
			Jumlah Kegiatan Kepolisian Negara Republik Indonesia, Tentara Nasional Indonesia dan Instansi Vertikal di wilayah Kecamatan	0 kegiatan	0,00	20 kegiatan	27.620.000,00	0 kegiatan	0,00	0 kegiatan	0,00	0,00	0,00	20 kegiatan	27.620.000,00	0,00	0,00	KECAMATAN DONOMULYO	
344	**7.01.05**	**PROGRAM PENYELENGGARAAN URUSAN PEMERINTAHAN UMUM**	**Persentase penyelenggaraan urusan pemerintahan umum yang dilaksanakan dalam satu tahun (%)**	**100%**	**216.765.000,00**	**100%**	**39.110.000,00**	**100%**	**34.338.000,00**	**100%**	**34.338.000,00**	**100,00**	**100,00**	**100%**	**73.448.000,00**	**100,00**	**33,88**		
	7.01.05.2.01	*Penyelenggaraan Urusan Pemerintahan Umum sesuai Penugasan Kepala Daerah*	*Jumlah Kegiatan Penyelenggaraan Pemerintahan Umum sesuai Tugas Kepala Daerah*	*10 Kegiatan*	*216.765.000,00*	*10 Kegiatan*	*39.110.000,00*	*10 Kegiatan*	*34.338.000,00*	*10 Kegiatan*	*34.338.000,00*	*100,00*	*100,00*	*10 Kegiatan*	*73.448.000,00*	*100,00*	*33,88*		
	7.01.05.2.01.02	Fasilitasi, Koordinasi dan Pembinaan (Bimtek, Sosialisasi, Konsultasi) Wawasan Kebangsaan dan Ketahanan Nasional	Jumlah Orang yang Mengikuti Fasilitasi, Koordinasi dan Pembinaan (Bimtek, Sosialisasi, Konsultasi) Wawasan Kebangsaan dan Ketahanan Nasional	50 Fasilitasi	216.765.000,00	20 Fasilitasi	27.400.000,00	10 Fasilitasi	34.338.000,00	10 Fasilitasi	34.338.000,00	100,00	100,00	30 Fasilitasi	61.738.000,00	60,00	28,48	KECAMATAN DONOMULYO	
			Jumlah Fasilitasi, Koordinasi dan Pembinaan (Bimtek, Sosialisasi, Konsultasi) Wawasan Kebangsaan dan Ketahanan Nasional	0 fasilitasi	0,00	10 fasilitasi	11.710.000,00	0 fasilitasi	0,00	0 fasilitasi	0,00	0,00	0,00	10 fasilitasi	11.710.000,00	0,00	0,00	KECAMATAN DONOMULYO	-
345	**7.01.06**	**PROGRAM PEMBINAAN DAN PENGAWASAN PEMERINTAHAN DESA**	**Persentase pembinaan dan pengawasan pemerintahan desa yang dilaksanakan dalam satu tahun (%)**	**100%**	**94.500.000,00**	**100%**	**102.680.000,00**	**100%**	**27.050.000,00**	**100%**	**27.050.000,00**	**100,00**	**100,00**	**100%**	**129.730.000,00**	**100,00**	**137,28**		
	7.01.06.2.01	*Fasilitasi, Rekomendasi dan Koordinasi Pembinaan dan Pengawasan Pemerintahan Desa*	*Jumlah fasilitasi, rekomendasi dan koordinasi pembinaan dan pengawasan pemerintahan desa yang dilaksanakan dalam satu tahun*	*40 Fasilitasi*	*94.500.000,00*	*40 Fasilitasi*	*102.680.000,00*	*40 Fasilitasi*	*27.050.000,00*	*40 Fasilitasi*	*27.050.000,00*	*100,00*	*100,00*	*40 Fasilitasi*	*129.730.000,00*	*100,00*	*137,28*		
	7.01.06.2.01.02	Fasilitasi Administrasi Tata Pemerintahan Desa	Jumlah kegiatan pembinaan administrasi tata pemerintahan desa dan pengelolaan keuangan desa	200 Fasilitasi	94.500.000,00	80 Fasilitasi	81.060.000,00	40 Fasilitasi	27.050.000,00	40 Fasilitasi	27.050.000,00	100,00	100,00	120 Fasilitasi	108.110.000,00	60,00	114,40	KECAMATAN DONOMULYO	
			Jumlah fasilitasi administrasi tata pemerintahan desa	0 fasilitasi	0,00	40 fasilitasi	21.620.000,00	0 fasilitasi	0,00	0 fasilitasi	0,00	0,00	0,00	40 fasilitasi	21.620.000,00	0,00	0,00	KECAMATAN DONOMULYO	
	8	**UNSUR PEMERINTAHAN UMUM**			**197.823.028.193,00**		**231.716.567.687,00**		**46.305.902.711,00**		**30.212.181.687,00**				**261.928.749.374,00**				
	8,01	**KESATUAN BANGSA DAN POLITIK**			**197.823.028.193,00**		**231.716.567.687,00**		**46.305.902.711,00**		**30.212.181.687,00**				**261.928.749.374,00**				
	8.01.0.00.0.00.32.0000	**BADAN KESATUAN BANGSA DAN POLITIK**			**197.823.028.193,00**		**231.716.567.687,00**		**46.305.902.711,00**		**30.212.181.687,00**				**261.928.749.374,00**				
346	**8.01.01**	**PROGRAM PENUNJANG URUSAN PEMERINTAHAN DAERAH KABUPATEN/KOTA**	**Persentase pemenuhan dukungan manajemen perkantoran dan penunjang kinerja perangkat daerah dalam satu tahun (%)**	**100%**	**36.991.875.618,00**	**281,27%**	**14.229.032.266,00**	**100%**	**8.938.480.693,00**	**94,29%**	**7.255.925.257,00**	**94,29**	**81,18**	**375,56%**	**21.484.957.523,00**	**375,56**	**58,08**		
	8.01.01.2.01	*Perencanaan, Penganggaran, dan Evaluasi Kinerja Perangkat Daerah*	*Tersusunnya dokumen perencanaan, penganggaran dan evaluasi kinerja sesuai aturan*	*40 Dokumen*	*276.945.905,00*	*23 Dokumen*	*38.866.000,00*	*8 Dokumen*	*175.797.000,00*	*8 Dokumen*	*63.943.500,00*	*100,00*	*36,37*	*31 Dokumen*	*102.809.500,00*	*77,50*	*37,12*		
	8.01.01.2.01.01	Penyusunan Dokumen Perencanaan Perangkat Daerah	Jumlah Dokumen Perencanaan Perangkat Daerah	4 Dokumen	20.371.767,00	2 Dokumen	2.407.200,00	1 Dokumen	43.034.000,00	1 Dokumen	1.734.000,00	100,00	4,03	3 Dokumen	4.141.200,00	75,00	20,33	BADAN KESATUAN BANGSA DAN POLITIK	-
			Jumlah Dokumen Rencana Strategis dan / Rencana Kerja dan Perubahan Rencana Strategis dan / Rencana Kerja yang Disusun Tepat Waktu	1 Dokumen	4.501.420,00	1 Dokumen	293.000,00	0 Dokumen	0,00	0 Dokumen	0,00	0,00	0,00	1 Dokumen	293.000,00	100,00	6,51	BADAN KESATUAN BANGSA DAN POLITIK	
	8.01.01.2.01.02	Koordinasi dan Penyusunan Dokumen RKA-SKPD	Jumlah Dokumen RKA-SKPD dan Laporan Hasil Koordinasi Penyusunan Dokumen RKA-SKPD	4 Dokumen	24.886.492,00	2 Dokumen	3.116.000,00	1 Dokumen	805.300,00	1 Dokumen	805.200,00	100,00	99,99	3 Dokumen	3.921.200,00	75,00	15,76	BADAN KESATUAN BANGSA DAN POLITIK	-
			Jumlah dokumen RKA-SKPD disusun sesuai ketentuan dan tepat waktu	1 Dokumen	5.499.010,00	1 Dokumen	267.000,00	0 Dokumen	0,00	0 Dokumen	0,00	0,00	0,00	1 Dokumen	267.000,00	100,00	4,86	BADAN KESATUAN BANGSA DAN POLITIK	
	8.01.01.2.01.03	Koordinasi dan Penyusunan Dokumen Perubahan RKA-SKPD	Jumlah Dokumen Perubahan RKA-SKPD dan Laporan Hasil Koordinasi Penyusunan Dokumen Perubahan RKA-SKPD	4 Dokumen	25.886.611,00	2 Dokumen	1.788.000,00	1 Dokumen	815.200,00	1 Dokumen	815.100,00	100,00	99,99	3 Dokumen	2.603.100,00	75,00	10,06	BADAN KESATUAN BANGSA DAN POLITIK	
			Jumlah dokumen Perubahan RKA disusun sesuai ketentuan dan tepat waktu	1 Dokumen	5.720.000,00	1 Dokumen	267.000,00	0 Dokumen	0,00	0 Dokumen	0,00	0,00	0,00	1 Dokumen	267.000,00	100,00	4,67	BADAN KESATUAN BANGSA DAN POLITIK	
	8.01.01.2.01.04	Koordinasi dan Penyusunan DPA-SKPD	Jumlah Dokumen DPA-SKPD dan Laporan Hasil Koordinasi Penyusunan Dokumen DPA-SKPD	4 Dokumen	25.886.611,00	2 Dokumen	2.210.000,00	1 Dokumen	898.750,00	1 Dokumen	898.750,00	100,00	100,00	3 Dokumen	3.108.750,00	75,00	12,01	BADAN KESATUAN BANGSA DAN POLITIK	-
			Jumlah dokumen DPA -SKPD disusun sesuai ketentuan dan tepat waktu	1 Dokumen	5.720.000,00	1 Dokumen	267.000,00	0 Dokumen	0,00	0 Dokumen	0,00	0,00	0,00	1 Dokumen	267.000,00	100,00	4,67	BADAN KESATUAN BANGSA DAN POLITIK	
	8.01.01.2.01.05	Koordinasi dan Penyusunan Perubahan DPA-SKPD	Jumlah Dokumen Perubahan DPA-SKPD dan Laporan Hasil Koordinasi Penyusunan Dokumen Perubahan DPA-SKPD	4 Dokumen	25.886.611,00	2 Dokumen	1.493.000,00	1 Dokumen	826.750,00	1 Dokumen	826.650,00	100,00	99,99	3 Dokumen	2.319.650,00	75,00	8,96	BADAN KESATUAN BANGSA DAN POLITIK	-

No	Kode	Urusan/ Bidang Urusan Pemerintahan Daerah dan Program/ Kegiatan/ Sub Kegiatan	Indikator Kinerja Program (outcome)/ Kegiatan (output)/ Sub Kegiatan	Target Rpjmd PD pada Tahun 2026 (akhir periode Rpjmd PD)		Realisasi Capaian Kinerja RKPD s/d Tahun 2024		Target kinerja dan anggaran Rkpd PD Tahun Berjalan yang dievaluasi (Tahun 2025)		Realisasi Capaian Kinerja dan Anggaran RKPD yang dievaluasi (Tahun 2025)		Tingkat Capaian Kinerja dan Realisasi Anggaran RKPD (%)		Realisasi Kinerja dan Anggaran RKPD s/d Tahun 2025		Tingkat Capaian Kinerja dan Realisasi Anggaran RPJMD s/d Tahun 2025 (%)		Perangkat Daerah Penanggung Jawab	Ket.
1	2	3	4	5		6		7		8		9 = 8/7 x 100%		10 = 6 + 8		11 = 10/5 x 100%		12	13
				K	Rp	K	Rp	K	Rp	K	Rp	K	Rp	K	Rp	K	Rp		
			Jumlah dokumen Perubahan DPA -SKPD disusun sesuai ketentuan dan tepat waktu	1 Dokumen	5.720.000,00	1 Dokumen	395.000,00	0 Dokumen	0,00	0 Dokumen	0,00	0,00	0,00	1 Dokumen	395.000,00	100,00	6,91	BADAN KESATUAN BANGSA DAN POLITIK	
	8.01.01.2.01.06	Koordinasi dan Penyusunan Laporan Capaian Kinerja dan Ikhtisar Realisasi Kinerja SKPD	Jumlah Laporan Capaian Kinerja dan Ikhtisar Realisasi Kinerja SKPD dan Laporan Hasil Koordinasi Penyusunan Laporan Capaian Kinerja dan Ikhtisar Realisasi Kinerja SKPD	8 Laporan	24.886.492,00	2 Laporan	5.984.200,00	1 Laporan	3.205.000,00	1 Laporan	1.127.900,00	100,00	35,19	3 Laporan	7.112.100,00	37,50	28,58	BADAN KESATUAN BANGSA DAN POLITIK	-
			Jumlah Dokumen Laporan Capaian Kinerja dan Ikhtisar Realisasi Kinerja Perangkat Daerah	2 dokumen	5.499.010,00	2 dokumen	346.000,00	0 dokumen	0,00	0 dokumen	0,00	0,00	0,00	2 dokumen	346.000,00	100,00	6,29	BADAN KESATUAN BANGSA DAN POLITIK	
	8.01.01.2.01.07	Evaluasi Kinerja Perangkat Daerah	Jumlah Laporan Evaluasi Kinerja Perangkat Daerah	4 Laporan	79.651.110,00	3 Laporan	11.993.600,00	2 Laporan	126.212.000,00	2 Laporan	57.735.900,00	100,00	45,75	5 Laporan	69.729.500,00	125,00	87,54	BADAN KESATUAN BANGSA DAN POLITIK	-
			Jumlah dokumen laporan hasil evaluasi kinerja perangkat daerah	1 Dokumen	16.830.771,00	1 Dokumen	8.039.000,00	0 Dokumen	0,00	0 Dokumen	0,00	0,00	0,00	1 Dokumen	8.039.000,00	100,00	47,76	BADAN KESATUAN BANGSA DAN POLITIK	
	8.01.01.2.02	***Administrasi Keuangan Perangkat Daerah***	***Tersusunnya rencana pemenuhan kinerja pelayanan keuangan perangkat daerah***	***35 Dokumen***	***25.222.774.768,00***	***18 Dokumen***	***12.060.025.775,00***	***7 Dokumen***	***5.136.749.819,00***	***7 Dokumen***	***4.233.441.069,00***	***100,00***	***82,41***	***25 Dokumen***	***16.293.466.844,00***	***71,43***	***64,60***		
	8.01.01.2.02.01	Penyediaan Gaji dan Tunjangan ASN	Jumlah Orang yang Menerima Gaji dan Tunjangan ASN	55 OB	17.826.190.213,00	41 OB	7.875.076.712,00	29 OB	4.899.549.544,00	29 OB	4.166.813.957,00	100,00	85,04	70 OB	12.041.890.669,00	127,27	67,55	BADAN KESATUAN BANGSA DAN POLITIK	-
			Jumlah ASN yang menerima gaji dan tunjangan dalam satu tahun	22 OB	3.938.940.057,00	308 OB	3.462.086.445,00	0 OB	0,00	0 OB	0,00	0,00	0,00	308 OB	3.462.086.445,00	1.400,00	87,89	BADAN KESATUAN BANGSA DAN POLITIK	
	8.01.01.2.02.02	Penyediaan Administrasi Pelaksanaan Tugas ASN	Jumlah Dokumen Penyediaan Administrasi Pelaksanaan Tugas ASN	59 Dokumen	2.794.561.525,00	24 Dokumen	443.920.942,00	12 Dokumen	231.733.275,00	5 Dokumen	64.271.362,00	41,67	27,74	29 Dokumen	508.192.304,00	49,15	18,19	BADAN KESATUAN BANGSA DAN POLITIK	-
			Jumlah Pegawai Pelaksana Kegiatan Dalam Satu Tahun (OB)	23 OB	617.496.515,00	23 OB	271.829.676,00	0 OB	0,00	0 OB	0,00	0,00	0,00	23 OB	271.829.676,00	100,00	44,02	BADAN KESATUAN BANGSA DAN POLITIK	
	8.01.01.2.02.05	Koordinasi dan Penyusunan Laporan Keuangan Akhir Tahun SKPD	Jumlah Laporan Keuangan Akhir Tahun SKPD dan Laporan Hasil Koordinasi Penyusunan Laporan Keuangan Akhir Tahun SKPD	4 Laporan	24.890.972,00	2 Laporan	2.249.000,00	1 Laporan	4.483.000,00	1 Laporan	1.371.900,00	100,00	30,60	3 Laporan	3.620.900,00	75,00	14,55	BADAN KESATUAN BANGSA DAN POLITIK	-
			Jumlah Dokumen Laporan Keuangan Akhir Tahun Disusun Sesuai Aturan	1 Dokumen	5.500.000,00	1 Dokumen	186.000,00	0 Dokumen	0,00	0 Dokumen	0,00	0,00	0,00	1 Dokumen	186.000,00	100,00	3,38	BADAN KESATUAN BANGSA DAN POLITIK	
	8.01.01.2.02.07	Koordinasi dan Penyusunan Laporan Keuangan Bulanan/Triwulanan/Semesteran SKPD	Jumlah Laporan Keuangan Bulanan/ Triwulanan/ Semesteran SKPD dan Laporan Koordinasi Penyusunan Laporan Keuangan Bulanan/Triwulanan/ Semesteran SKPD	16 Laporan	12.445.486,00	8 Laporan	4.251.000,00	4 Laporan	984.000,00	4 Laporan	983.850,00	100,00	99,98	12 Laporan	5.234.850,00	75,00	42,06	BADAN KESATUAN BANGSA DAN POLITIK	-
			Jumlah Dokumen Laporan Keuangan Bulanan, Triwulanan dan semesteran disusun	4 Dokumen	2.750.000,00	4 Dokumen	426.000,00	0 Dokumen	0,00	0 Dokumen	0,00	0,00	0,00	4 Dokumen	426.000,00	100,00	15,49	BADAN KESATUAN BANGSA DAN POLITIK	
	8.01.01.2.03	***Administrasi Barang Milik Daerah pada Perangkat Daerah***	***Tersusunnya dokumen Barang milik daerah pada perangkat daerah yang sesuai aturan***	***15 Dokumen***	***165.768.938,00***	***0 Dokumen***	***0,00***	***2 Dokumen***	***3.269.000,00***	***2 Dokumen***	***3.268.900,00***	***100,00***	***100,00***	***2 Dokumen***	***3.268.900,00***	***13,33***	***1,97***		
	8.01.01.2.03.01	Penyusunan Perencanaan Kebutuhan Barang Milik Daerah SKPD	Jumlah Rencana Kebutuhan Barang Milik Daerah SKPD	4 Dokumen	67.884.469,00	0 Dokumen	0,00	1 Dokumen	1.522.000,00	1 Dokumen	1.521.900,00	100,00	99,99	1 Dokumen	1.521.900,00	25,00	2,24	BADAN KESATUAN BANGSA DAN POLITIK	-
			Jumlah dokumen rencana kebutuhan barang dan rencana pemeliharaan barang milik daerah	1 Dokumen	15.000.000,00	0 Dokumen	0,00	0 Dokumen	0,00	0 Dokumen	0,00	0,00	0,00	0 Dokumen	0,00	0,00	0,00	BADAN KESATUAN BANGSA DAN POLITIK	
	8.01.01.2.03.06	Penatausahaan Barang Milik Daerah pada SKPD	Jumlah Laporan Penatausahaan Barang Milik Daerah pada SKPD	8 Laporan	67.884.469,00	0 Laporan	0,00	1 Laporan	1.747.000,00	1 Laporan	1.747.000,00	100,00	100,00	1 Laporan	1.747.000,00	12,50	2,57	BADAN KESATUAN BANGSA DAN POLITIK	-
			Jumlah dokumen penatausahaan barang milik daerah pada perangkat daerah	2 Dokumen	15.000.000,00	0 Dokumen	0,00	0 Dokumen	0,00	0 Dokumen	0,00	0,00	0,00	0 Dokumen	0,00	0,00	0,00	BADAN KESATUAN BANGSA DAN POLITIK	
	8.01.01.2.05	***Administrasi Kepegawaian Perangkat Daerah***	***Tersusunnya dokumen kinerja pelayanan kepegawaian perangkat daerah yang sesuai aturanh***	***12 Dokumen***	***1.666.527.191,00***	***6 Dokumen***	***294.218.860,00***	***14 Dokumen***	***506.366.000,00***	***6 Dokumen***	***297.058.515,00***	***42,86***	***58,66***	***12 Dokumen***	***591.277.375,00***	***100,00***	***35,48***		
	8.01.01.2.05.02	Pengadaan Pakaian Dinas Beserta Atribut Kelengkapannya	Jumlah Paket Pakaian Dinas beserta Atribut Kelengkapan	43 Paket	226.268.891,00	3 Paket	32.208.300,00	5 Paket	113.163.000,00	3 Paket	87.652.015,00	60,00	77,46	6 Paket	119.860.315,00	13,95	52,97	BADAN KESATUAN BANGSA DAN POLITIK	
			Jumlah pakaian dinas dan kelengkapannya yang disediakan	40 Stel	49.997.200,00	30 Stel	15.273.000,00	0 Stel	0,00	0 Stel	0,00	0,00	0,00	30 Stel	15.273.000,00	75,00	30,55	BADAN KESATUAN BANGSA DAN POLITIK	
	8.01.01.2.05.09	Pendidikan dan Pelatihan Pegawai Berdasarkan Tugas dan Fungsi	Jumlah Pegawai Berdasarkan Tugas dan Fungsi yang Mengikuti Pendidikan dan Pelatihan	120 Orang	796.511.100,00	143 Orang	179.095.560,00	159 Orang	393.203.000,00	87 Orang	209.406.500,00	54,72	53,26	230 Orang	388.502.060,00	191,67	48,78	BADAN KESATUAN BANGSA DAN POLITIK	-
			Jumlah pegawai yang mengikuti pendidikan dan pelatihan sesuai tugas dan funosi	40 Orang	176.000.000,00	59 Orang	67.642.000,00	0 Orang	0,00	0 Orang	0,00	0,00	0,00	59 Orang	67.642.000,00	147,50	38,43	BADAN KESATUAN BANGSA DAN POLITIK	
	8.01.01.2.05.10	Sosialisasi Peraturan Perundang-Undangan	Jumlah pegawai yang mengikuti sosialisasi peraturan perundang-undangan	31 HOK	55.000.000,00	0 HOK	0,00	0 HOK	0,00	0 HOK	0,00	0,00	0,00	0 HOK	0,00	0,00	0,00	BADAN KESATUAN BANGSA DAN POLITIK	
			Jumlah Orang yang Mengikuti SosialisasiPeraturan Perundang-Undangan	124 Orang	87.750.000,00	0 Orang	0,00	0 Orang	0,00	0 Orang	0,00	0,00	0,00	0 Orang	0,00	0,00	0,00	BADAN KESATUAN BANGSA DAN POLITIK	
	8.01.01.2.05.11	Bimbingan Teknis Implementasi Peraturan Perundang-Undangan	Jumlah pegawai yang mengikuti bimbingan teknis implementasi peraturan perundang-undangan	40 HOK	100.000.000,00	0 HOK	0,00	0 HOK	0,00	0 HOK	0,00	0,00	0,00	0 HOK	0,00	0,00	0,00	BADAN KESATUAN BANGSA DAN POLITIK	
			Jumlah Orang yang Mengikuti Bimbingan Teknis Implementasi Peraturan Perundang-Undangan	160 Orang	175.000.000,00	0 Orang	0,00	0 Orang	0,00	0 Orang	0,00	0,00	0,00	0 Orang	0,00	0,00	0,00	BADAN KESATUAN BANGSA DAN POLITIK	
	8.01.01.2.06	***Administrasi Umum Perangkat Daerah***	***Tersusunnya rencana pemenuhan administrasi umum perangkat daerah yang sesuai aturan***	***37 Dokumen***	***4.938.183.052,00***	***19 Dokumen***	***741.835.730,00***	***9 Dokumen***	***891.534.674,00***	***9 Dokumen***	***619.840.989,00***	***100,00***	***69,53***	***28 Dokumen***	***1.361.676.719,00***	***75,68***	***27,57***		

No	Kode	Urusan/ Bidang Urusan Pemerintahan Daerah dan Program/ Kegiatan/ Sub Kegiatan	Indikator Kinerja Program (outcome)/ Kegiatan (output)/ Sub Kegiatan	Target Rpjmd PD pada Tahun 2026 (akhir periode Rpjmd PD)		Realisasi Capaian Kinerja RKPD s/d Tahun 2024		Target kinerja dan anggaran Rkpd PD Tahun Berjalan yang dievaluasi (Tahun 2025)		Realisasi Capaian Kinerja dan Anggaran RKPD yang dievaluasi (Tahun 2025)		Tingkat Capaian Kinerja dan Realisasi Anggaran RKPD (%)		Realisasi Kinerja dan Anggaran RKPD s/d Tahun 2025		Tingkat Capaian Kinerja dan Realisasi Anggaran RPJMD s/d Tahun 2025 (%)		Perangkat Daerah Penanggung Jawab	Ket.
1	2	3	4	5		6		7		8		9 = 8/7 x 100%		10 = 6 + 8		11 = 10/5 x 100%		12	13
				K	Rp	K	Rp	K	Rp	K	Rp	K	Rp	K	Rp	K	Rp		
	8.01.01.2.06.01	Penyediaan Komponen Instalasi Listrik/Penerangan Bangunan Kantor	Jumlah Paket Komponen Instalasi Listrik/Penerangan Bangunan Kantor yang Disediakan	4 Paket	3.484.736,00	0 Paket	0,00	1 Paket	1.744.800,00	1 Paket	1.464.800,00	100,00	83,95	1 Paket	1.464.800,00	25,00	42,03	BADAN KESATUAN BANGSA DAN POLITIK	-
			Jumlah komponen instalasi listrik/penerangan bangunan yang disediakan	10 Buah	770.000,00	0 Buah	0,00	0 Buah	0,00	0 Buah	0,00	0,00	0,00	0 Buah	0,00	0,00	0,00	BADAN KESATUAN BANGSA DAN POLITIK	
	8.01.01.2.06.02	Penyediaan Peralatan dan Perlengkapan Kantor	Jumlah Paket Peralatan dan Perlengkapan Kantor yang Disediakan	4 Paket	262.647.230,00	2 Paket	118.815.050,00	1 Paket	79.891.000,00	1 Paket	77.031.141,00	100,00	96,42	3 Paket	195.846.191,00	75,00	74,57	BADAN KESATUAN BANGSA DAN POLITIK	-
			Jumlah Peralatan dan Perlengkapan yang disediakan	30 Buah	58.035.491,00	1021 Buah	50.100.400,00	0 Buah	0,00	0 Buah	0,00	0,00	0,00	1021 Buah	50.100.400,00	3.403,33	86,33	BADAN KESATUAN BANGSA DAN POLITIK	
	8.01.01.2.06.03	Penyediaan Peralatan Rumah Tangga	Jumlah Paket Peralatan Rumah Tangga Kantor yang Disediakan	4 Paket	42.802.516,00	2 Paket	10.352.800,00	1 Paket	14.942.700,00	1 Paket	12.727.170,00	100,00	85,17	3 Paket	23.079.970,00	75,00	53,92	BADAN KESATUAN BANGSA DAN POLITIK	-
			Jumlah peralatan rumah tangga yang disediakan	16 Jenis	9.457.800,00	17 Jenis	4.223.100,00	0 Jenis	0,00	0 Jenis	0,00	0,00	0,00	17 Jenis	4.223.100,00	106,25	44,65	BADAN KESATUAN BANGSA DAN POLITIK	
	8.01.01.2.06.04	Penyediaan Bahan Logistik Kantor	Jumlah Paket Bahan Logistik Kantor yang Disediakan	3072 Paket	256.157.970,00	0 Paket	0,00	1 Paket	15.660.000,00	1 Paket	3.635.000,00	100,00	23,21	1 Paket	3.635.000,00	0,03	1,42	BADAN KESATUAN BANGSA DAN POLITIK	-
			Jumlah Bahan Logistik Kantor yang disedikan	768 Buah	56.601.600,00	0 Buah	0,00	0 Buah	0,00	0 Buah	0,00	0,00	0,00	0 Buah	0,00	0,00	0,00	BADAN KESATUAN BANGSA DAN POLITIK	
	8.01.01.2.06.05	Penyediaan Barang Cetakan dan Penggandaan	Jumlah Paket Barang Cetakan dan Penggandaan yang Disediakan	4 Paket	301.633.278,00	2 Paket	44.426.650,00	1 Paket	27.593.674,00	1 Paket	22.637.000,00	100,00	82,04	3 Paket	67.063.650,00	75,00	22,23	BADAN KESATUAN BANGSA DAN POLITIK	-
			Jumlah Barang Cetakan Dan Penggandaan yang Disediakan	7 Jenis	66.649.990,00	5 Jenis	28.898.400,00	0 Jenis	0,00	0 Jenis	0,00	0,00	0,00	5 Jenis	28.898.400,00	71,43	43,36	BADAN KESATUAN BANGSA DAN POLITIK	
	8.01.01.2.06.06	Penyediaan Bahan Bacaan dan Peraturan Perundang-undangan	Jumlah Dokumen Bahan Bacaan dan Peraturan Perundang-Undangan yang Disediakan	4 Dokumen	9.199.703,00	2 Dokumen	3.967.200,00	1 Dokumen	2.040.000,00	1 Dokumen	2.040.000,00	100,00	100,00	3 Dokumen	6.007.200,00	75,00	65,30	BADAN KESATUAN BANGSA DAN POLITIK	-
			Jumlah Bahan Bacaan dan Peraturan Perundang-Undangan yang Disediakan	1 eksemplar	2.032.800,00	1 eksemplar	1.584.000,00	0 eksemplar	0,00	0 eksemplar	0,00	0,00	0,00	1 eksemplar	1.584.000,00	100,00	77,92	BADAN KESATUAN BANGSA DAN POLITIK	
	8.01.01.2.06.08	Fasilitasi Kunjungan Tamu	Jumlah Laporan Fasilitasi Kunjungan Tamu	13 Laporan	33.353.902,00	2 Laporan	25.542.500,00	1 Laporan	20.100.000,00	1 Laporan	11.310.000,00	100,00	56,27	3 Laporan	36.852.500,00	23,08	110,49	BADAN KESATUAN BANGSA DAN POLITIK	-
			Jumlah fasilitas kunjungan tamu yang disediakan	100 HOK	7.370.000,00	99 HOK	6.633.000,00	0 HOK	0,00	0 HOK	0,00	0,00	0,00	99 HOK	6.633.000,00	99,00	90,00	BADAN KESATUAN BANGSA DAN POLITIK	
	8.01.01.2.06.09	Penyelenggaraan Rapat Koordinasi dan Konsultasi SKPD	Jumlah Laporan Penyelengaraan Rapat Koordinasi dan Konsultasi SKPD	48 Laporan	2.139.578.161,00	13 Laporan	254.589.530,00	12 Laporan	679.950.000,00	12 Laporan	439.689.678,00	100,00	64,67	25 Laporan	694.279.208,00	52,08	32,45	BADAN KESATUAN BANGSA DAN POLITIK	-
			Jumlah Rapat Kordinasi dan Konsultasi yang Difasilitasi	565 HOK	472.769.000,00	1052 HOK	172.723.100,00	0 HOK	0,00	0 HOK	0,00	0,00	0,00	1052 HOK	172.723.100,00	186,19	36,53	BADAN KESATUAN BANGSA DAN POLITIK	
	8.01.01.2.06.11	Dukungan Pelaksanaan Sistem Pemerintahan Berbasis Elektronik pada SKPD	Jumlah Dokumen Dukungan Pelaksanaan Sistem Pemerintahan Berbasis Elektronik pada SKPD	4 Dokumen	995.638.875,00	0 Dokumen	0,00	1 Dokumen	49.612.500,00	1 Dokumen	49.306.200,00	100,00	99,38	1 Dokumen	49.306.200,00	25,00	4,95	BADAN KESATUAN BANGSA DAN POLITIK	
			Jumlah sistem pemerintahan berbasis elektronik yang dibangun	1 Aplikasi	220.000.000,00	1 Aplikasi	19.980.000,00	0 Aplikasi	0,00	0 Aplikasi	0,00	0,00	0,00	1 Aplikasi	19.980.000,00	100,00	9,08	BADAN KESATUAN BANGSA DAN POLITIK	
	8.01.01.2.07	***Pengadaan Barang Milik Daerah Penunjang Urusan Pemerintah Daerah***	***Jumlah pemenuhan barang milik daerah dalam menunjang operasional kantor disusun sesuai aturan dan teradministasi dengan benar***	***119 Unit***	***3.809.341.551,00***	***116 Unit***	***881.175.210,00***	***61 Unit***	***1.760.833.300,00***	***60 Unit***	***1.704.077.944,00***	***98,36***	***96,78***	***176 Unit***	***2.585.253.154,00***	***147,90***	***67,87***		
	8.01.01.2.07.01	Pengadaan Kendaraan Perorangan Dinas atau Kendaraan Dinas Jabatan	Jumlah kendaraan dinas perorangan atau kendaraan dinas jabatan yang diadakan	2 Unit	604.840.500,00	0 Unit	0,00	0 Unit	0,00	0 Unit	0,00	0,00	0,00	0 Unit	0,00	0,00	0,00	BADAN KESATUAN BANGSA DAN POLITIK	
			Jumlah Unit Kendaraan Perorangan Dinas atau Kendaraan Dinas Jabatan yang Disediakan	2 Unit	635.082.525,00	0 Unit	0,00	0 Unit	0,00	0 Unit	0,00	0,00	0,00	0 Unit	0,00	0,00	0,00	BADAN KESATUAN BANGSA DAN POLITIK	
	8.01.01.2.07.02	Pengadaan Kendaraan Dinas Operasional atau Lapangan	Jumlah kendaraan dinas operasional/lapangan yang diadakan	10 Unit	279.004.000,00	0 Unit	0,00	0 Unit	0,00	0 Unit	0,00	0,00	0,00	0 Unit	0,00	0,00	0,00	BADAN KESATUAN BANGSA DAN POLITIK	
			Jumlah Unit Kendaraan Dinas Operasional atau Lapangan yang Disediakan	12 Unit	352.954.200,00	1 Unit	326.500.000,00	0 Unit	0,00	0 Unit	0,00	0,00	0,00	1 Unit	326.500.000,00	8,33	92,50	BADAN KESATUAN BANGSA DAN POLITIK	-
	8.01.01.2.07.05	Pengadaan Mebel	Jumlah Paket Mebel yang Disediakan	9 Unit	126.794.612,00	0 Unit	0,00	37 Unit	117.954.200,00	37 Unit	114.996.000,00	100,00	97,49	37 Unit	114.996.000,00	411,11	90,69	BADAN KESATUAN BANGSA DAN POLITIK	
			Jumlah mebel yang diadakan	6 Unit	28.017.000,00	0 Unit	0,00	0 Unit	0,00	0 Unit	0,00	0,00	0,00	0 Unit	0,00	0,00	0,00	BADAN KESATUAN BANGSA DAN POLITIK	
	8.01.01.2.07.06	Pengadaan Peralatan dan Mesin Lainnya	Jumlah Unit Peralatan dan Mesin Lainnya yang Disediakan	4 Unit	20.000.000,00	1 Unit	18.300.000,00	17 Unit	166.916.100,00	17 Unit	154.969.450,00	100,00	92,84	18 Unit	173.269.450,00	450,00	866,35	BADAN KESATUAN BANGSA DAN POLITIK	
			Jumlah peralatan dan mesin lainnya yang diadakan	1 Unit	5.000.000,00	0 Unit	0,00	0 Unit	0,00	0 Unit	0,00	0,00	0,00	0 Unit	0,00	0,00	0,00	BADAN KESATUAN BANGSA DAN POLITIK	
	8.01.01.2.07.10	Pengadaan Sarana dan Prasarana Gedung Kantor atau Bangunan Lainnya	Jumlah Unit Sarana dan Prasarana Gedung Kantor atau Bangunan Lainnya yang Disediakan	33 Unit	1.263.089.245,00	69 Unit	323.567.210,00	1 Unit	3.790.000,00	0 Unit	0,00	0,00	0,00	69 Unit	323.567.210,00	209,09	25,62	BADAN KESATUAN BANGSA DAN POLITIK	
			Jumlah Sarana dan Prasarana Gedung Kantor atau Bangunan Lainnya yang Diadakan	12 Unit	411.675.000,00	15 Unit	178.710.000,00	0 Unit	0,00	0 Unit	0,00	0,00	0,00	15 Unit	178.710.000,00	125,00	43,41	BADAN KESATUAN BANGSA DAN POLITIK	
	8.01.01.2.07.11	Pengadaan Sarana dan Prasarana Pendukung Gedung Kantor atau Bangunan Lainnya	Jumlah Unit Sarana dan Prasarana Pendukung Gedung Kantor atau Bangunan Lainnya yang Disediakan	4 Unit	67.884.469,00	5 Unit	7.620.000,00	6 Unit	1.472.173.000,00	6 Unit	1.434.112.494,00	100,00	97,41	11 Unit	1.441.732.494,00	275,00	2.123,80	BADAN KESATUAN BANGSA DAN POLITIK	-
			Jumlah sarana dan prasarana pendukung gedung kantor atau bangunan lainnya yang diadakan	15 Unit	15.000.000,00	25 Unit	26.478.000,00	0 Unit	0,00	0 Unit	0,00	0,00	0,00	25 Unit	26.478.000,00	166,67	176,52	BADAN KESATUAN BANGSA DAN POLITIK	
	8.01.01.2.08	***Penyediaan Jasa Penunjang Urusan Pemerintahan Daerah***	***Tersusunnya dokumen penyediaan jasa penunjang operasional perkantoran yang sesuai aturan***	***58 Dokumen***	***218.925.511,00***	***2 Dokumen***	***7.000.000,00***	***4 Dokumen***	***65.861.000,00***	***3 Dokumen***	***36.100.000,00***	***75,00***	***54,81***	***5 Dokumen***	***43.100.000,00***	***8,62***	***19,69***		
	8.01.01.2.08.01	Penyediaan Jasa Surat Menyurat	Jumlah jasa pengiriman surat menyurat yang disediakan	40 OK	15.000.000,00	0 OK	0,00	0 OK	0,00	0 OK	0,00	0,00	0,00	0 OK	0,00	0,00	0,00	BADAN KESATUAN BANGSA DAN POLITIK	

No	Kode	Urusan/ Bidang Urusan Pemerintahan Daerah dan Program/ Kegiatan/ Sub Kegiatan	Indikator Kinerja Program (outcome)/ Kegiatan (output)/ Sub Kegiatan	Target Rpjmd PD pada Tahun 2026 (akhir periode Rpjmd PD)		Realisasi Capaian Kinerja RKPD s/d Tahun 2024		Target kinerja dan anggaran Rkpd PD Tahun Berjalan yang dievaluasi (Tahun 2025)		Realisasi Capaian Kinerja dan Anggaran RKPD yang dievaluasi (Tahun 2025)		Tingkat Capaian Kinerja dan Realisasi Anggaran RKPD (%)		Realisasi Kinerja dan Anggaran RKPD s/d Tahun 2025		Tingkat Capaian Kinerja dan Realisasi Anggaran RPJMD s/d Tahun 2025 (%)		Perangkat Daerah Penanggung Jawab	Ket.
1	2	3	4	5		6		7		8		9 = 8/7 x 100%		10 = 6 + 8		11 = 10/5 x 100%		12	13
				K	Rp	K	Rp	K	Rp	K	Rp	K	Rp	K	Rp	K	Rp		
			Jumlah Laporan Penyediaan Jasa Surat Menyurat	70 Laporan	67.884.469,00	0 Laporan	0,00	0 Laporan	0,00	0 Laporan	0,00	0,00	0,00	0 Laporan	0,00	0,00	0,00	BADAN KESATUAN BANGSA DAN POLITIK	
	8.01.01.2.08.02	Penyediaan Jasa Komunikasi, Sumber Daya Air dan Listrik	Jumlah Laporan Penyediaan Jasa Komunikasi, Sumber Daya Air dan Listrik yang Disediakan	30 Laporan	20.908.417,00	0 Laporan	0,00	1 Laporan	3.015.000,00	0 Laporan	0,00	0,00	0,00	0 Laporan	0,00	0,00	0,00	BADAN KESATUAN BANGSA DAN POLITIK	
			Jumlah rekening Telepon yang dibayarkan dalam 1 tahun	1 rekening	4.620.000,00	0 rekening	0,00	0 rekening	0,00	0 rekening	0,00	0,00	0,00	0 rekening	0,00	0,00	0,00	BADAN KESATUAN BANGSA DAN POLITIK	
	8.01.01.2.08.03	Penyediaan Jasa Peralatan dan Perlengkapan Kantor	Jumlah Laporan Penyediaan Jasa Peralatan dan Perlengkapan Kantor yang Disediakan	4 Laporan	67.884.469,00	1 Laporan	1.000.000,00	1 Laporan	16.800.000,00	1 Laporan	8.400.000,00	100,00	50,00	2 Laporan	9.400.000,00	50,00	13,85	BADAN KESATUAN BANGSA DAN POLITIK	
			Jumlah jasa peralatan dan perlengkapan kantor yang disediakan	1 Unit	15.000.000,00	0 Unit	0,00	0 Unit	0,00	0 Unit	0,00	0,00	0,00	0 Unit	0,00	0,00	0,00	BADAN KESATUAN BANGSA DAN POLITIK	
	8.01.01.2.08.04	Penyediaan Jasa Pelayanan Umum Kantor	Jumlah Laporan Penyediaan Jasa Pelayanan Umum Kantor yang Disediakan	4 Laporan	22.628.156,00	1 Laporan	6.000.000,00	2 Laporan	46.046.000,00	2 Laporan	27.700.000,00	100,00	60,16	3 Laporan	33.700.000,00	75,00	148,93	BADAN KESATUAN BANGSA DAN POLITIK	-
			Jumlah jasa pelayanan umum kantor yang disediakan	1 OK/OB	5.000.000,00	0 OK/OB	0,00	0 OK/OB	0,00	0 OK/OB	0,00	0,00	0,00	0 OK/OB	0,00	0,00	0,00	BADAN KESATUAN BANGSA DAN POLITIK	
	8.01.01.2.09	***Pemeliharaan Barang Milik Daerah Penunjang Urusan Pemerintahan Daerah***	***Jumlah pemeliharaan barang milik daerah penunjang urusan pemerintahan daerah yang sesuai aturan***	***198 Unit***	***693.408.702,00***	***67 Unit***	***205.910.691,00***	***26 Unit***	***398.069.900,00***	***25 Unit***	***298.194.340,00***	***96,15***	***74,91***	***92 Unit***	***504.105.031,00***	***46,46***	***72,70***		
	8.01.01.2.09.01	Penyediaan Jasa Pemeliharaan, Biaya Pemeliharaan dan Pajak Kendaraan Perorangan Dinas atau Kendaraan Dinas Jabatan	Jumlah Kendaraan Perorangan Dinas atau Kendaraan Dinas Jabatan yang Dipelihara dan Dibayarkan Pajaknya	33 Unit	244.479.126,00	8 Unit	82.757.291,00	1 Unit	8.575.000,00	0 Unit	0,00	0,00	0,00	8 Unit	82.757.291,00	24,24	33,85	BADAN KESATUAN BANGSA DAN POLITIK	
			Jumlah jasa pemeliharaan, biaya pemeliharaan dan pajak kendaraan perorangan dinas atau kendaraan dinas jabatan dalam 1 tahun	3 Unit	54.021.000,00	6 Unit	26.976.400,00	0 Unit	0,00	0 Unit	0,00	0,00	0,00	6 Unit	26.976.400,00	200,00	49,94	BADAN KESATUAN BANGSA DAN POLITIK	
	8.01.01.2.09.02	Penyediaan Jasa Pemeliharaan, Biaya Pemeliharaan, Pajak, dan Perizinan Kendaraan Dinas Operasional atau Lapangan	Jumlah Kendaraan Dinas Operasional atau Lapangan yang Dipelihara dan Dibayarkan Pajak dan Perizinannya	16 Unit	147.254.989,00	14 Unit	46.442.200,00	10 Unit	131.905.000,00	10 Unit	61.032.630,00	100,00	46,27	24 Unit	107.474.830,00	150,00	72,99	BADAN KESATUAN BANGSA DAN POLITIK	-
			Jumlah jasa pemeliharaan, biaya pemeliharaan, pajak, dan perizinan kendaraan dinas operasional atau lapangan dalam 1 tahun	19 Unit	32.538.000,00	4 Unit	2.532.000,00	0 Unit	0,00	0 Unit	0,00	0,00	0,00	4 Unit	2.532.000,00	21,05	7,78	BADAN KESATUAN BANGSA DAN POLITIK	
	8.01.01.2.09.05	Pemeliharaan Mebel	Jumlah mebel yang dipelihara	8 Unit	11.968.000,00	0 Unit	0,00	0 Unit	0,00	0 Unit	0,00	0,00	0,00	0 Unit	0,00	0,00	0,00	BADAN KESATUAN BANGSA DAN POLITIK	
			Jumlah Mebel yang Dipelihara	17 Unit	54.162.755,00	0 Unit	0,00	0 Unit	0,00	0 Unit	0,00	0,00	0,00	0 Unit	0,00	0,00	0,00	BADAN KESATUAN BANGSA DAN POLITIK	
	8.01.01.2.09.06	Pemeliharaan Peralatan dan Mesin Lainnya	Jumlah Peralatan dan Mesin Lainnya yang Dipelihara	46 Unit	22.628.156,00	24 Unit	37.734.000,00	11 Unit	9.475.000,00	11 Unit	9.475.000,00	100,00	100,00	35 Unit	47.209.000,00	76,09	208,63	BADAN KESATUAN BANGSA DAN POLITIK	-
			Jumlah peralatan dan mesin lainnya yang dipelihara	1 Unit	5.000.000,00	7 Unit	5.200.000,00	0 Unit	0,00	0 Unit	0,00	0,00	0,00	7 Unit	5.200.000,00	700,00	104,00	BADAN KESATUAN BANGSA DAN POLITIK	
	8.01.01.2.09.09	Pemeliharaan/Rehabilitasi Gedung Kantor dan Bangunan Lainnya	Jumlah gedung kantor dan bangunan lainnya yang dipelihara	1 Unit	5.000.000,00	0 Unit	0,00	0 Unit	0,00	0 Unit	0,00	0,00	0,00	0 Unit	0,00	0,00	0,00	BADAN KESATUAN BANGSA DAN POLITIK	
			Jumlah Gedung Kantor dan Bangunan Lainnya yang Dipelihara/Direhabilitasi	6 Unit	22.628.156,00	0 Unit	0,00	0 Unit	0,00	0 Unit	0,00	0,00	0,00	0 Unit	0,00	0,00	0,00	BADAN KESATUAN BANGSA DAN POLITIK	
	8.01.01.2.09.10	Pemeliharaan/Rehabilitasi Sarana dan Prasarana Gedung Kantor atau Bangunan Lainnya	Jumlah Sarana dan Prasarana Gedung Kantor atau Bangunan Lainnya yang Dipelihara/Direhabilitasi	30 Unit	54.137.864,00	1 Unit	2.232.800,00	4 Unit	248.114.900,00	4 Unit	227.686.710,00	100,00	91,77	5 Unit	229.919.510,00	16,67	424,69	BADAN KESATUAN BANGSA DAN POLITIK	
			Jumlah sarana dan prasarana gedung kantor atau bangunan lainnya yang dipelihara	15 Unit	11.962.500,00	3 Unit	2.036.000,00	0 Unit	0,00	0 Unit	0,00	0,00	0,00	3 Unit	2.036.000,00	20,00	17,02	BADAN KESATUAN BANGSA DAN POLITIK	
	8.01.01.2.09.11	Pemeliharaan/Rehabilitasi Sarana dan Prasarana Pendukung Gedung Kantor atau Bangunan Lainnya	Jumlah sarana dan prasarana pendukung gedung kantor atau bangunan lainnya yang dipelihara	1 Unit	5.000.000,00	0 Unit	0,00	0 Unit	0,00	0 Unit	0,00	0,00	0,00	0 Unit	0,00	0,00	0,00	BADAN KESATUAN BANGSA DAN POLITIK	
			Jumlah Sarana dan Prasarana Pendukung Gedung Kantor atau Bangunan Lainnya yang Dipelihara/Direhabilitasi	4 Unit	22.628.156,00	0 Unit	0,00	0 Unit	0,00	0 Unit	0,00	0,00	0,00	0 Unit	0,00	0,00	0,00	BADAN KESATUAN BANGSA DAN POLITIK	
347	**8.01.02**	**PROGRAM PENGUATAN IDEOLOGI PANCASILA DAN KARAKTER KEBANGSAAN**	**PERSENTASE PENINGKATAN IDEOLOGI PANCASILA DAN KARAKTER BANGSA**	**100%**	**7.037.174.472,00**	**293,08%**	**1.716.088.395,00**	**100%**	**1.716.964.308,00**	**100%**	**1.629.594.600,00**	**100,00**	**94,91**	**393,08%**	**3.345.682.995,00**	**393,08**	**47,54**		
	8.01.02.2.01	***Perumusan Kebijakan Teknis dan Pemantapan Pelaksanaan Bidang Ideologi Pancasila dan Karakter Kebangsaan***	***Tersusunnya Rencana Operasional Teknis Kegiatan Bidang Ideologi Pancasila dan Karakter Kebangsaan***	***81 Dokumen***	***7.037.174.472,00***	***17 Dokumen***	***1.716.088.395,00***	***9 Dokumen***	***1.716.964.308,00***	***9 Dokumen***	***1.629.594.600,00***	***100,00***	***94,91***	***26 Dokumen***	***3.345.682.995,00***	***32,10***	***47,54***		
	8.01.02.2.01.03	Pelaksanaan Kebijakan di Bidang Ideologi Wawasan Kebangsaan, Bela Negara, Karakter Bangsa, Pembauran Kebangsaan, Bineka Tunggal Ika dan Sejarah Kebangsaan	Jumlah Kegiatan dalam Peningkatan Kesadaran Masyarakat akan Ideologi Wawasan kebangsaan, Bela Negara, Karakter Bangsa, Pembauran Kebangsaan, Bhineka Tunggal Ika dan Sejarah Kebangsaan yang dilaksanakan	6 Kegiatan	220.000.000,00	7 Kegiatan	207.510.200,00	0 Kegiatan	0,00	0 Kegiatan	0,00	0,00	0,00	7 Kegiatan	207.510.200,00	116,67	94,32	BADAN KESATUAN BANGSA DAN POLITIK	
			Jumlah Orang yang Mengikuti Pelaksanaan Kebijakan di Bidang Ideologi Wawasan Kebangsaan, Bela Negara, Karakter Bangsa, Pembauran Kebangsaan, Bineka Tunggal Ika dan Sejarah Kebangsaan	240 Orang	4.993.716.159,00	640 Orang	124.340.600,00	0 Orang	0,00	0 Orang	0,00	0,00	0,00	640 Orang	124.340.600,00	266,67	2,49	BADAN KESATUAN BANGSA DAN POLITIK	-

No	Kode	Urusan/ Bidang Urusan Pemerintahan Daerah dan Program/ Kegiatan/ Sub Kegiatan	Indikator Kinerja Program (outcome)/ Kegiatan (output)/ Sub Kegiatan	Target Rpjmd PD pada Tahun 2026 (akhir periode Rpjmd PD)		Realisasi Capaian Kinerja RKPD s/d Tahun 2024		Target kinerja dan anggaran Rkpd PD Tahun Berjalan yang dievaluasi (Tahun 2025)		Realisasi Capaian Kinerja dan Anggaran RKPD yang dievaluasi (Tahun 2025)		Tingkat Capaian Kinerja dan Realisasi Anggaran RKPD (%)		Realisasi Kinerja dan Anggaran RKPD s/d Tahun 2025		Tingkat Capaian Kinerja dan Realisasi Anggaran RPJMD s/d Tahun 2025 (%)		Perangkat Daerah Penanggung Jawab	Ket.
1	2	3	4	5		6		7		8		9 = 8/7 x 100%		10 = 6 + 8		11 = 10/5 x 100%		12	13
				K	Rp	K	Rp	K	Rp	K	Rp	K	Rp	K	Rp	K	Rp		
	8.01.02.2.01.04	Pelaksanaan Koordinasi di Bidang Ideologi Wawasan Kebangsaan, Bela Negara, Karakter Bangsa, Pembauran Kebangsaan, Bineka Tunggal Ika dan Sejarah Kebangsaan	Jumlah Orang yang Mengikuti Koordinasi di Bidang Ideologi Wawasan Kebangsaan, Bela Negara, Karakter Bangsa, Pembauran Kebangsaan, Bineka Tunggal Ika dan Sejarah Kebangsaan	240 Orang	995.638.875,00	1580 Orang	249.097.500,00	2040 Orang	353.768.000,00	2040 Orang	343.251.500,00	100,00	97,03	3620 Orang	592.349.000,00	1.508,33	59,49	BADAN KESATUAN BANGSA DAN POLITIK	-
			Jumlah Kegiatan dalam Peningkatan Ideologi Wawasan Kebangsaan, Bela Negara, Karakter Bangsa, Pembauran Kebangsaan, Bhineka Tunggal Ika dan Sejarah Kebangsaan yang dilaksanakan	5 Kegiatan	220.000.000,00	6 Kegiatan	133.827.700,00	0 Kegiatan	0,00	0 Kegiatan	0,00	0,00	0,00	6 Kegiatan	133.827.700,00	120,00	60,83	BADAN KESATUAN BANGSA DAN POLITIK	
	8.01.02.2.01.05	Pelaksanaan Monitoring Evaluasi dan Pelaporan di Bidang Ideologi Wawasan Kebangsaan, Bela Negara, Karakter Bangsa, Pembauran Kebangsaan, Bineka Tunggal Ika dan Sejarah Kebangsaan	Jumlah Monitoring Evaluasi dan Pelaporan di Bidang Ideologi Wawasan Kebangsaan, Bela Negara, Karakter Bangsa, Pembauran Kebangsaan, Bhineka Tunggal Ika dan Sejarah Kebangsaan yang dilaksanakan	2 Kegiatan	110.000.000,00	0 Kegiatan	0,00	0 Kegiatan	0,00	0 Kegiatan	0,00	0,00	0,00	0 Kegiatan	0,00	0,00	0,00	BADAN KESATUAN BANGSA DAN POLITIK	
			Jumlah Laporan Hasil Monitoring Evaluasi dan Pelaporan di Bidang Ideologi Wawasan Kebangsaan, Bela Negara, Karakter Bangsa, Pembauran Kebangsaan, Bineka Tunggal Ika dan Sejarah Kebangsaan yang dilaksanakan	8 Laporan	497.819.438,00	0 Laporan	0,00	0 Laporan	0,00	0 Laporan	0,00	0,00	0,00	0 Laporan	0,00	0,00	0,00	BADAN KESATUAN BANGSA DAN POLITIK	
	8.01.02.2.01.07	Pembinaan terhadap aktivitas kepaskibrakaan dan Purnapaskibraka	Laporan Hasil Pembinaan Aktivitas Kepaskibrakaan dan Laporan Hasil Pembinaan Purnapaskibraka	0 Dokumen	0,00	0 Dokumen	0,00	0 Dokumen	0,00	0 Dokumen	0,00	0,00	0,00	0 Dokumen	0,00	0,00	0,00	BADAN KESATUAN BANGSA DAN POLITIK	-
	8.01.02.2.01.08	Pembentukan Paskibraka	Jumlah Paskibraka	0 Orang	0,00	75 Orang	1.001.312.395,00	75 Orang	1.363.196.308,00	75 Orang	1.286.343.100,00	100,00	94,36	150 Orang	2.287.655.495,00	0,00	0,00	BADAN KESATUAN BANGSA DAN POLITIK	-
	8.01.02.2.01.09	Pembinaan Lanjutan kepada Purnapaskibraka Duta Pancasila	Laporan Hasil Pembinaan Lanjutan kepada Purnapaskibraka Duta Pancasila	0 Dokumen	0,00	0 Dokumen	0,00	0 Dokumen	0,00	0 Dokumen	0,00	0,00	0,00	0 Dokumen	0,00	0,00	0,00	BADAN KESATUAN BANGSA DAN POLITIK	-
	8.01.02.2.01.10	Pelaksanaan tugas Purnapaskibraka Duta Pancasila	Laporan Hasil Pelaksanaan Tugas Purnapaskibraka Duta Pancasila	0 Dokumen	0,00	0 Dokumen	0,00	0 Dokumen	0,00	0 Dokumen	0,00	0,00	0,00	0 Dokumen	0,00	0,00	0,00	BADAN KESATUAN BANGSA DAN POLITIK	-
	8.01.02.2.01.11	Pengangkatan Purnapaskibraka Duta Pancasila	Jumlah Purnapaskibraka Duta Pancasila	0 Orang	0,00	0 Orang	0,00	0 Orang	0,00	0 Orang	0,00	0,00	0,00	0 Orang	0,00	0,00	0,00	BADAN KESATUAN BANGSA DAN POLITIK	-
348	**8.01.03**	**PROGRAM PENINGKATAN PERAN PARTAI POLITIK DAN LEMBAGA PENDIDIKAN MELALUI PENDIDIKAN POLITIK DAN PENGEMBANGAN ETIKA SERTA BUDAYA POLITIK**	**PERSENTASE PENINGKATAN PERAN PARTAI POLITIK DAN LEMBAGA PENDIDIKAN POLITIK DALAM PENGEMBANGAN ETIKA SERTA BUDAYA POLITIK**	**100%**	**26.010.204.452,00**	**300%**	**163.214.729.700,00**	**100%**	**10.579.706.840,00**	**153,48%**	**10.541.581.390,00**	**153,48**	**99,64**	**453,48%**	**173.756.311.090,00**	**453,48**	**668,03**		
	8.01.03.2.01	***Perumusan Kebijakan Teknis dan Pemantapan Pelaksanaan Bidang Pendidikan Politik, Etika Budaya Politik, Peningkatan Demokrasi, Fasilitasi Kelembagaan Pemerintahan, Perwakilan dan Partai Politik, Pemilihan Umum/Pemilihan Umum Kepala Daerah, serta Pemantauan Situasi Politik***	***Tersusunnya Kegiatan Teknis Dan Pemantapan Pelaksanaan Bidang Pendidikan Politik, Etika Budaya Politik, Peningkatan Demokrasi, Fasilitasi Kelembagaan Pemerintahan, Perwakilan dan Partai Politik, Pemilihan Umum/Pemilihan Umum Kepala Daerah, serta Pemantauan Situasi Politik***	***110 Dokumen***	***26.010.204.452,00***	***20 Dokumen***	***163.214.729.700,00***	***21 Dokumen***	***10.579.706.840,00***	***19 Dokumen***	***10.541.581.390,00***	***90,48***	***99,64***	***39 Dokumen***	***173.756.311.090,00***	***35,45***	***668,03***		
	8.01.03.2.01.03	Pelaksanaan Kebijakan Di Bidang Pendidikan Politik, Etika Budaya Politik, Peningkatan Demokrasi, Fasilitasi Kelembagaan Pemerintahan, Perwakilan dan Partai Politik, Pemilihan Umum/Pemilihan Umum Kepala Daerah, serta Pemantauan Situasi Politik Di Daerah	Jumlah Orang yang Mengikuti Pelaksanaan Kebijakan di Bidang Pendidikan Politik, Etika Budaya Politik, Peningkatan Demokrasi , Fasilitasi Kelembagaan Pemerintahan, Perwakilan dan Partai Politik , Pemilihan Umum/Pemilihan Umum Kepala Daerah, serta Pemantauan Situasi Politik di	1560 Orang	1.144.984.706,00	0 Orang	0,00	130 Orang	52.146.560,00	100 Orang	46.242.890,00	76,92	88,68	100 Orang	46.242.890,00	6,41	4,04	BADAN KESATUAN BANGSA DAN POLITIK	-
			Jumlah Kegiatan dalam Bidang Pendidikan Politik , Etika Budaya Politik, Peningkatan Demokrasi, Fasilitasi Kelembagaan Pemerintahan, Perwakilan dan Partai Politik, Pemilihan Umum/Pemilihan Umum Kepala Daerah serta Pemantauan Situasi Politik Di	11 Kegiatan	253.000.000,00	3 Kegiatan	31.465.000,00	0 Kegiatan	0,00	0 Kegiatan	0,00	0,00	0,00	3 Kegiatan	31.465.000,00	27,27	12,44	BADAN KESATUAN BANGSA DAN POLITIK	
	8.01.03.2.01.04	Pelaksanaan Koordinasi Di Bidang Pendidikan Politik, Etika Budaya Politik, Peningkatan Demokrasi, Fasilitasi Kelembagaan Pemerintahan, Perwakilan dan Partai Politik, Pemilihan Umum/Pemilihan Umum Kepala Daerah, serta Pemantauan Situasi Politik di Daerah	Jumlah Orang yang Mengikuti Koordinasi di Bidang Pendidikan Politik, Etika Budaya Politik, Peningkatan Demokrasi , Fasilitasi Kelembagaan Pemerintahan, Perwakilan dan Partai Politik , Pemilihan Umum/Pemilihan Umum Kepala Daerah, serta Pemantauan Situasi Politik di Daerah	720 Orang	497.819.438,00	2540 Orang	220.163.800,00	920 Orang	198.380.280,00	920 Orang	172.188.500,00	100,00	86,80	3460 Orang	392.352.300,00	480,56	78,81	BADAN KESATUAN BANGSA DAN POLITIK	-

No	Kode	Urusan/ Bidang Urusan Pemerintahan Daerah dan Program/ Kegiatan/ Sub Kegiatan	Indikator Kinerja Program (outcome)/ Kegiatan (output)/ Sub Kegiatan	Target Rpjmd PD pada Tahun 2026 (akhir periode Rpjmd PD)		Realisasi Capaian Kinerja RKPD s/d Tahun 2024		Target kinerja dan anggaran Rkpd PD Tahun Berjalan yang dievaluasi (Tahun 2025)		Realisasi Capaian Kinerja dan Anggaran RKPD yang dievaluasi (Tahun 2025)		Tingkat Capaian Kinerja dan Realisasi Anggaran RKPD (%)		Realisasi Kinerja dan Anggaran RKPD s/d Tahun 2025		Tingkat Capaian Kinerja dan Realisasi Anggaran RPJMD s/d Tahun 2025 (%)		Perangkat Daerah Penanggung Jawab	Ket.
1	2	3	4	5		6		7		8		9 = 8/7 x 100%		10 = 6 + 8		11 = 10/5 x 100%		12	13
				K	Rp	K	Rp	K	Rp	K	Rp	K	Rp	K	Rp	K	Rp		
			Jumlah Kegiatan Koordinasi Di Bidang Pendidikan Politik, Etika Budaya Politik, Peningkatan Demokrasi, Fasilitasi Kelembagaan Pemerintahan, Perwakilan dan Partai Politik, Pemilihan Umum/Pemilihan Umum Kepala Daerah, Serta Pemantauan Situasi Politik di	5 Kegiatan	110.000.000,00	5 Kegiatan	179.919.300,00	0 Kegiatan	0,00	0 Kegiatan	0,00	0,00	0,00	5 Kegiatan	179.919.300,00	100,00	163,56	BADAN KESATUAN BANGSA DAN POLITIK	
	8.01.03.2.01.05	Pelaksanaan Monitoring, Evaluasi dan Pelaporan di Bidang Pendidikan Politik, Etika Budaya Politik, Peningkatan Demokrasi, Fasilitasi Kelembagaan Pemerintahan, Perwakilan dan Partai Politik, Pemilihan Umum/Pemilihan Umum Kepala Daerah, serta Pemantauan Situasi Politik di Daerah	Jumlah Laporan Hasil Monitoring, Evaluasi dan Pelaporan di Bidang Pendidikan Politik, Etika Budaya Politik, Peningkatan Demokrasi , Fasilitasi Kelembagaan Pemerintahan, Perwakilan dan Partai Politik , Pemilihan Umum/Pemilihan Umum Kepala Daerah, serta Pemantauan Situasi Politik di	23 Laporan	19.660.208.808,00	13 Laporan	153.163.234.000,00	9 Laporan	10.329.180.000,00	8 Laporan	10.323.150.000,00	88,89	99,94	21 Laporan	163.486.384.000,00	91,30	831,56	BADAN KESATUAN BANGSA DAN POLITIK	-
			Jumlah Kegiatan Monitoring, Evaluasi dan Pelaporan di Bidang Pendidikan Politik, Etika Budaya Politik, Peningkatan Demokrasi, Fasilitasi Kelembagaan Pemerintahan, Perwakilan dan Partai Politik melalui bantuan keuangan ke partai politik, Pemilihan Umum/Pemilihan Umum Kepala Daerah, Serta Pemantauan Situasi Politik di Daerah yang dilaksanakan	6 Kegiatan	4.344.191.500,00	7 Kegiatan	9.619.947.600,00	0 Kegiatan	0,00	0 Kegiatan	0,00	0,00	0,00	7 Kegiatan	9.619.947.600,00	116,67	221,44	BADAN KESATUAN BANGSA DAN POLITIK	
			Jumlah Bantuan Keuangan kepada Partai Politik	0 Tahun	0,00	0 Tahun	0,00	0 Tahun	0,00	0 Tahun	0,00	0,00	0,00	0 Tahun	0,00	0,00	0,00	BADAN KESATUAN BANGSA DAN POLITIK	
349	**8.01.04**	**PROGRAM PEMBERDAYAAN DAN PENGAWASAN ORGANISASI KEMASYARAKATAN**	**PERSENTASE PENINGKATAN PENGAWASAN TERHADAP ORMAS**	**100%**	**117.560.300.552,00**	**279,89%**	**49.739.170.188,00**	**100%**	**22.792.989.800,00**	**100%**	**8.684.022.400,00**	**100,00**	**38,10**	**379,89%**	**58.423.192.588,00**	**379,89**	**49,70**		
	8.01.04.2.01	***Perumusan Kebijakan Teknis dan Pemantapan Pelaksanaan Bidang Pemberdayaan dan Pengawasan Organisasi Kemasyarakatan***	***Tersusunnya Rumusan Kebijakan Teknis dan Pelaksanaan Pemberdayaan dan Pengawasan Ormas***	***40 Dokumen***	***117.560.300.552,00***	***27 Dokumen***	***49.739.170.188,00***	***24 Dokumen***	***22.792.989.800,00***	***20 Dokumen***	***8.684.022.400,00***	***83,33***	***38,10***	***47 Dokumen***	***58.423.192.588,00***	***117,50***	***49,70***		
	8.01.04.2.01.03	Pelaksanaan Kebijakan dibidang Pendaftaran Ormas, Pemberdayaan Ormas, Evaluasi dan Mediasi Sengketa Ormas, Pengawasan Ormas dan Ormas Asing di Daerah	Jumlah Orang yang Mengikuti Pelaksanaan Kebijakan di Bidang Pendaftaran Ormas, Pemberdayaan Ormas, Evaluasi dan Mediasi Sengketa Ormas, Pengawasan Ormas dan Ormas Asing di Daerah	612 Orang	96.017.641.432,00	3121 Orang	31.835.319.688,00	4286 Orang	22.792.989.800,00	2573 Orang	8.684.022.400,00	60,03	38,10	5694 Orang	40.519.342.088,00	930,39	42,20	BADAN KESATUAN BANGSA DAN POLITIK	-
			Jumlah dokumen kebijakan dalam Bidang Pendaftaran Ormas, Pemberdayaan Ormas, Evaluasi dan Mediasi Sengketa Ormas, Pengawasan Ormas dan Ormas Asing di Daerah, serta dalam rangka pemberian dana hibah dan bansos yang dilaksanakan	4 Dokumen	21.056.646.620,00	10 Dokumen	17.903.850.500,00	0 Dokumen	0,00	0 Dokumen	0,00	0,00	0,00	10 Dokumen	17.903.850.500,00	250,00	85,03	BADAN KESATUAN BANGSA DAN POLITIK	
			Jumlah Lembaga Penerima Hibah	0 Lembaga	0,00	0 Lembaga	0,00	0 Lembaga	0,00	0 Lembaga	0,00	0,00	0,00	0 Lembaga	0,00	0,00	0,00	BADAN KESATUAN BANGSA DAN POLITIK	
			Jumlah Penerima Bansos (Guru Ngaji, Guru Pasraman dan Guru Minggu)	0 Orang	0,00	0 Orang	0,00	0 Orang	0,00	0 Orang	0,00	0,00	0,00	0 Orang	0,00	0,00	0,00	BADAN KESATUAN BANGSA DAN POLITIK	
			Jumlah penerima bansos (Hafizh Hafidzah)	0 orang	0,00	0 orang	0,00	0 orang	0,00	0 orang	0,00	0,00	0,00	0 orang	0,00	0,00	0,00	BADAN KESATUAN BANGSA DAN POLITIK	
	8.01.04.2.01.05	Pelaksanaan Monitoring Evaluasi dan Pelaporan Dibidang Pendaftaran Ormas, Pemberdayaan Ormas, Evaluasi dan Mediasi Sengketa Ormas, Pengawasan Ormas dan Ormas Asing di Daerah	Jumlah Kegiatan Monitoring dan evaluasi dalam bidang Pendaftaran Ormas, Pemberdayaan Ormas, Evaluasi dan Mediasi Sengketa Ormas, Pengawasan Ormas dan Ormas Asing di Daerah yang dilaksanakan	4 Kegiatan	55.000.000,00	0 Kegiatan	0,00	0 Kegiatan	0,00	0 Kegiatan	0,00	0,00	0,00	0 Kegiatan	0,00	0,00	0,00	BADAN KESATUAN BANGSA DAN POLITIK	
			Jumlah Laporan Hasil Monitoring, Evaluasi dan Pelaporan di Bidang Pendaftaran Ormas, Pemberdayaan Ormas, Evaluasi dan Mediasi Sengketa Ormas, Pengawasan Ormas dan Ormas Asing di Daerah	16 Laporan	431.012.500,00	0 Laporan	0,00	0 Laporan	0,00	0 Laporan	0,00	0,00	0,00	0 Laporan	0,00	0,00	0,00	BADAN KESATUAN BANGSA DAN POLITIK	
350	**8.01.05**	**PROGRAM PEMBINAAN DAN PENGEMBANGAN KETAHANAN EKONOMI, SOSIAL, DAN BUDAYA**	**PERSENTASE TINGKAT PEMBINAAN KETAHANAN EKONOMI, SOSIAL DAN BUDAYA**	**100%**	**5.503.079.879,00**	**294,59%**	**1.661.906.518,00**	**100%**	**839.650.070,00**	**100%**	**834.275.890,00**	**100,00**	**99,36**	**394,59%**	**2.496.182.408,00**	**394,59**	**45,36**		
	8.01.05.2.01	***Perumusan Kebijakan Teknis dan Pemantapan Pelaksanaan Bidang Ketahanan Ekonomi, Sosial dan Budaya***	***Jumlah Rumusan Kebijakan Teknis dan Pelaksanaan, Pemantauan Ketahanan Ekonomi, Sosial dan Budaya***	***80 Dokumen***	***5.503.079.879,00***	***14 Dokumen***	***1.661.906.518,00***	***7 Dokumen***	***839.650.070,00***	***7 Dokumen***	***834.275.890,00***	***100,00***	***99,36***	***21 Dokumen***	***2.496.182.408,00***	***26,25***	***45,36***		
	8.01.05.2.01.03	Pelaksanaan Kebijakan di Bidang Ketahanan Ekonomi, Sosial, Budaya dan Fasilitasi Pencegahan Penyalagunaan Narkotika, Fasilitasi Kerukunan Umat Beragama dan Penghayat Kepercayaan di Daerah	Jumlah Orang yang Mengikuti Pelaksanaan Kebijakan di Bidang Ketahanan Ekonomi, Sosial, Budaya dan Fasilitasi Pencegahan Penyalahgunaan Narkotika, Fasilitasi Kerukunan Umat Beragama dan Penghayat Kepercayaan di Daerah	1200 Orang	4.009.341.671,00	0 Orang	0,00	475 Orang	839.650.070,00	475 Orang	834.275.890,00	100,00	99,36	475 Orang	834.275.890,00	39,58	20,81	BADAN KESATUAN BANGSA DAN POLITIK	

No	Kode	Urusan/ Bidang Urusan Pemerintahan Daerah dan Program/ Kegiatan/ Sub Kegiatan	Indikator Kinerja Program (outcome)/ Kegiatan (output)/ Sub Kegiatan	Target Rpjmd PD pada Tahun 2026 (akhir periode Rpjmd PD)		Realisasi Capaian Kinerja RKPD s/d Tahun 2024		Target kinerja dan anggaran Rkpd PD Tahun Berjalan yang dievaluasi (Tahun 2025)		Realisasi Capaian Kinerja dan Anggaran RKPD yang dievaluasi (Tahun 2025)		Tingkat Capaian Kinerja dan Realisasi Anggaran RKPD (%)		Realisasi Kinerja dan Anggaran RKPD s/d Tahun 2025		Tingkat Capaian Kinerja dan Realisasi Anggaran RPJMD s/d Tahun 2025 (%)		Perangkat Daerah Penanggung Jawab	Ket.
1	2	3	4	5		6		7		8		9 = 8/7 x 100%		10 = 6 + 8		11 = 10/5 x 100%		12	13
				K	Rp	K	Rp	K	Rp	K	Rp	K	Rp	K	Rp	K	Rp		
			Jumlah Kegiatan dalam Bidang Ketahanan Ekonomi, Sosial, Budaya dan Fasilitasi Pencegahan Penyalagunaan Narkotika, Fasilitasi Kerukunan Umat Beragama dan Penghayat Kepercayaan di Daerah melalui pemberian dana hibah yang dilaksanakan	8 Kegiatan	885.918.770,00	1 Kegiatan	500.000.000,00	0 Kegiatan	0,00	0 Kegiatan	0,00	0,00	0,00	1 Kegiatan	500.000.000,00	12,50	56,44	BADAN KESATUAN BANGSA DAN POLITIK	
			Jumlah Lembaga Penerima Hibah Kepada FKUB	0 Lembaga	0,00	0 Lembaga	0,00	0 Lembaga	0,00	0 Lembaga	0,00	0,00	0,00	0 Lembaga	0,00	0,00	0,00	BADAN KESATUAN BANGSA DAN POLITIK	
	8.01.05.2.01.04	Pelaksanaan Koordinasi di Bidang Ketahanan Ekonomi, Sosial, Budaya dan Fasilitasi Pencegahan Penyalagunaan Narkotika, Fasilitasi Kerukunan Umat Beragama dan Penghayat Kepercayaan di Daerah	Jumlah Kegiatan Koordinasi dalam Bidang Ketahanan Ekonomi, Sosial, Budaya dan Fasilitasi Pencegahan Penyalagunaan Narkotika, Fasilitasi Kerukunan Umat Beragama dan Penghayat Kepercayaan di Daerah yang	8 Kegiatan	110.000.000,00	7 Kegiatan	148.622.300,00	0 Kegiatan	0,00	0 Kegiatan	0,00	0,00	0,00	7 Kegiatan	148.622.300,00	87,50	135,11	BADAN KESATUAN BANGSA DAN POLITIK	
			Jumlah Orang yang Mengikuti Koordinasi di Bidang Ketahanan Ekonomi, Sosial, Budaya dan Fasilitasi Pencegahan Penyalahgunaan Narkotika, Fasilitasi Kerukunan Umat Beragama dan Penghayat Kepercayaan di Daerah	1200 Orang	497.819.438,00	715 Orang	1.013.284.218,00	0 Orang	0,00	0 Orang	0,00	0,00	0,00	715 Orang	1.013.284.218,00	59,58	203,54	BADAN KESATUAN BANGSA DAN POLITIK	
351	**8.01.06**	**PROGRAM PENINGKATAN KEWASPADAAN NASIONAL DAN PENINGKATAN KUALITAS DAN FASILITASI PENANGANAN KONFLIK SOSIAL**	**PERSENTASE PENINGKATAN KEWASPADAAN NASIONAL DAN PENINGKATAN KUALITAS DAN FASILITASI PENANGANAN KONFLIK SOSIAL**	**100%**	**4.720.393.220,00**	**300%**	**1.155.640.620,00**	**100%**	**1.438.111.000,00**	**100%**	**1.266.782.150,00**	**100,00**	**88,09**	**400%**	**2.422.422.770,00**	**400,00**	**51,32**		
	8.01.06.2.01	***Perumusan Kebijakan Teknis dan Pelaksanaan Pemantapan Kewaspadaan Nasional dan Penanganan Konflik Sosial***	***Tersusunnya Rumusan Kebijakan Teknis dan Pelaksanaan Pemantapan Kewaspadaan Nasional dan Penanganan Konflik Sosial***	***105 Dokumen***	***4.720.393.220,00***	***28 Dokumen***	***1.155.640.620,00***	***16 Dokumen***	***1.438.111.000,00***	***12 Dokumen***	***1.266.782.150,00***	***75,00***	***88,09***	***40 Dokumen***	***2.422.422.770,00***	***38,10***	***51,32***		
	8.01.06.2.01.01	Penyusunan Program Kerja di Bidang Kewaspadaan Dini, Kerjasama Intelijen, Pemantauan Orang Asing, Tenaga Kerja Asing dan Lembaga Asing, Kewaspadaan Perbatasan Antar Negara, Fasilitasi Kelembagaan Bidang Kewaspadaan, serta Penanganan Konflik di Daerah	Jumlah Kegiatan dalam Penyusunan Program Kerja di Bidang Kewaspadaan Dini, Kerjasama Intelijen, Pemantauan Orang Asing, Tenaga Kerja Asing dan Lembaga Asing, Kewaspadaan Perbatasan Antar Negara, Fasilitasi Kelembagaan Bidang Kewaspadaan, serta Penanganan Konflik di Daerah yang	1 Kegiatan	13.143.350,00	0 Kegiatan	0,00	0 Kegiatan	0,00	0 Kegiatan	0,00	0,00	0,00	0 Kegiatan	0,00	0,00	0,00	BADAN KESATUAN BANGSA DAN POLITIK	
			Jumlah Dokumen Program Kerja di Bidang Kewaspadaan Dini, Kerjasama Intelijen, Pemantauan Orang Asing, Tenaga Kerja Asing dan Lembaga Asing, Kewaspadaan Perbatasan Antar Negara, Fasilitasi Kelembagaan Bidang Kewaspadaan, serta Penanganan Konflik di Daerah yang disusun	4 Dokumen	59.481.956,00	0 Dokumen	0,00	0 Dokumen	0,00	0 Dokumen	0,00	0,00	0,00	0 Dokumen	0,00	0,00	0,00	BADAN KESATUAN BANGSA DAN POLITIK	
	8.01.06.2.01.02	Penyusunan Bahan Perumusan Kebijakan di Bidang Kewaspadaan Dini, Kerjasama Intelijen, Pemantauan Orang Asing, Tenaga Kerja Asing dan Lembaga Asing, Kewaspadaan Perbatasan Antar Negara, Fasilitasi Kelembagaan Bidang Kewaspadaan, serta Penanganan Konflik di Daerah	Jumlah Kegiatan dalam Penyusunan Bahan Rumusan Kebijakan di Bidang Kewaspadaan Dini, Kerjasama Intelijen, Pemantauan Orang Asing, Tenaga Kerja Asing dan Lembaga Asing, Kewaspadaan Perbatasan Antar Negara, Fasilitasi Kelembagaan Bidang Kewaspadaan, serta Penanganan Konflik di Daerah yang dilaksanakan	5 Kegiatan	37.537.500,00	0 Kegiatan	0,00	0 Kegiatan	0,00	0 Kegiatan	0,00	0,00	0,00	0 Kegiatan	0,00	0,00	0,00	BADAN KESATUAN BANGSA DAN POLITIK	
			Jumlah Kebijakan di Bidang Kewaspadaan Dini, Kerjasama Intelijen, Pemantauan Orang Asing, Tenaga Kerja Asing dan Lembaga Asing, Kewaspadaan Perbatasan Antar Negara, Fasilitasi Kelembagaan Bidang Kewaspadaan, serta Penanganan Konflik di Daerah yang disusun	23 Dokumen	169.880.883,00	0 Dokumen	0,00	0 Dokumen	0,00	0 Dokumen	0,00	0,00	0,00	0 Dokumen	0,00	0,00	0,00	BADAN KESATUAN BANGSA DAN POLITIK	
	8.01.06.2.01.03	Pelaksanaan Kebijakan di Bidang Kewaspadaan Dini, Kerjasama Intelijen, Pemantauan Orang Asing, Tenaga Kerja Asing dan Lembaga Asing, Kewaspadaan Perbatasan Antar Negara, Fasilitasi Kelembagaan Bidang Kewaspadaan, serta Penanganan Konflik di Daerah	Jumlah Kegiatan dalam Bidang Kewaspadaan Dini, Kerjasama Intelijen, Pemantauan Orang Asing, Tenaga Kerja Asing dan Lembaga Asing, Kewaspadaan Perbatasan Antar Negara, Fasilitasi Kelembagaan Bidang Kewaspadaan, serta Penanganan Konflik di Daerah yang dilaksanakan	1 Kegiatan	107.490.240,00	0 Kegiatan	0,00	0 Kegiatan	0,00	0 Kegiatan	0,00	0,00	0,00	0 Kegiatan	0,00	0,00	0,00	BADAN KESATUAN BANGSA DAN POLITIK	

No	Kode	Urusan/ Bidang Urusan Pemerintahan Daerah dan Program/ Kegiatan/ Sub Kegiatan	Indikator Kinerja Program (outcome)/ Kegiatan (output)/ Sub Kegiatan	Target Rpjmd PD pada Tahun 2026 (akhir periode Rpjmd PD)		Realisasi Capaian Kinerja RKPD s/d Tahun 2024		Target kinerja dan anggaran Rkpd PD Tahun Berjalan yang dievaluasi (Tahun 2025)		Realisasi Capaian Kinerja dan Anggaran RKPD yang dievaluasi (Tahun 2025)		Tingkat Capaian Kinerja dan Realisasi Anggaran RKPD (%)		Realisasi Kinerja dan Anggaran RKPD s/d Tahun 2025		Tingkat Capaian Kinerja dan Realisasi Anggaran RPJMD s/d Tahun 2025 (%)		Perangkat Daerah Penanggung Jawab	Ket.
1	2	3	4	5		6		7		8		9 = 8/7 x 100%		10 = 6 + 8		11 = 10/5 x 100%		12	13
				K	Rp	K	Rp	K	Rp	K	Rp	K	Rp	K	Rp	K	Rp		
			Jumlah Orang yang Mengikuti Pelaksanaan Kebijakan di Bidang Kewaspadaan Dini, Kerjasama Intelijen, Pemantauan Orang Asing, Tenaga Kerja Asing dan Lembaga Asing, Kewaspadaan Perbatasan Antar Negara, Fasilitasi Kelembagaan Bidang Kewaspadaan, serta Penanganan Konflik di Daerah	1200 Orang	486.461.190,00	0 Orang	0,00	0 Orang	0,00	0 Orang	0,00	0,00	0,00	0 Orang	0,00	0,00	0,00	BADAN KESATUAN BANGSA DAN POLITIK	
	8.01.06.2.01.04	Pelaksanaan Koordinasi di Bidang Kewaspadaan Dini, Kerjasama Intelijen, Pemantauan Orang Asing, Tenaga Kerja Asing dan Lembaga Asing, Kewaspadaan Perbatasan Antar Negara, Fasilitasi Kelembagaan Bidang Kewaspadaan, serta Penanganan Konflik di Daerah	Jumlah Orang yang Mengikuti Koordinasi di Bidang Kewaspadaan Dini, Kerjasama Intelijen, Pemantauan Orang Asing, Tenaga Kerja Asing dan Lembaga Asing, Kewaspadaan Perbatasan Antar Negara, Fasilitasi Kelembagaan Bidang Kewaspadaan, serta Penanganan Konflik	1200 Orang	1.142.690.754,00	954 Orang	246.121.500,00	410 Orang	162.481.000,00	390 Orang	104.785.000,00	95,12	64,49	1344 Orang	350.906.500,00	112,00	30,71	BADAN KESATUAN BANGSA DAN POLITIK	-
			Jumlah Kegiatan Koordinasi dalam Bidang Kewaspadaan Dini, Kerjasama Intelijen, Pemantauan Orang Asing, Tenaga Kerja Asing dan Lembaga Asing, Kewaspadaan Perbatasan Antar Negara, Fasilitasi Kelembagaan Bidang Kewaspadaan, serta Penanganan Konflik di Daerah yang dilaksanakan	4 Kegiatan	252.493.120,00	10 Kegiatan	151.977.300,00	0 Kegiatan	0,00	0 Kegiatan	0,00	0,00	0,00	10 Kegiatan	151.977.300,00	250,00	60,19	BADAN KESATUAN BANGSA DAN POLITIK	
	8.01.06.2.01.05	Pelaksanaan Monitoring, Evaluasi dan Pelaporan di Bidang Kewaspadaan Dini, Kerjasama Intelijen, Pemantauan Orang Asing, Tenaga Kerja Asing dan Lembaga Asing, Kewaspadaan Perbatasan Antar Negara, Fasilitasi Kelembagaan Bidang Kewaspadaan, serta Penanganan Konflik di Daerah	Jumlah Pelaksanaan Monitoring dan Evaluasi dalam Bidang Kewaspadaan Dini, Kerjasama Intelijen, Pemantauan Orang Asing, Tenaga Kerja Asing dan Lembaga Asing, Kewaspadaan Perbatasan Antar Negara, Fasilitasi Kelembagaan Bidang Kewaspadaan, serta Penanganan Konflik di Daerah yang	3 Kegiatan	39.693.940,00	0 Kegiatan	0,00	0 Kegiatan	0,00	0 Kegiatan	0,00	0,00	0,00	0 Kegiatan	0,00	0,00	0,00	BADAN KESATUAN BANGSA DAN POLITIK	
			Jumlah Laporan Hasil Monitoring, Evaluasi dan Pelaporan di Bidang Kewaspadaan Dini, Kerjasama Intelijen, Pemantauan Orang Asing, Tenaga Kerja Asing dan Lembaga Asing, Kewaspadaan Perbatasan Antar Negara, Fasilitasi Kelembagaan Bidang Kewaspadaan, serta Penanganan Konflik di Daerah	14 Laporan	179.640.135,00	0 Laporan	0,00	0 Laporan	0,00	0 Laporan	0,00	0,00	0,00	0 Laporan	0,00	0,00	0,00	BADAN KESATUAN BANGSA DAN POLITIK	
	8.01.06.2.01.06	Pelaksanaan Forum Koordinasi Pimpinan Daerah Kabupaten/Kota	Jumlah Dokumen Hasil Pelaksanaan Forum Koordinasi Pimpinan Daerah Kabupaten/Kota	30 Dokumen	1.827.966.092,00	12 Dokumen	479.717.020,00	8 Dokumen	1.275.630.000,00	6 Dokumen	1.161.997.150,00	75,00	91,09	18 Dokumen	1.641.714.170,00	60,00	89,81	BADAN KESATUAN BANGSA DAN POLITIK	-
			Jumlah Kegiatan Koordinasi Forum Koordinasi Pimpinan Daerah Kabupaten yang dilaksanakan	6 Kegiatan	403.914.060,00	10 Kegiatan	277.824.800,00	0 Kegiatan	0,00	0 Kegiatan	0,00	0,00	0,00	10 Kegiatan	277.824.800,00	166,67	68,78	BADAN KESATUAN BANGSA DAN POLITIK	

Realisasi hasil pelaksanaan RKPD Kabupaten Malang pada tahun 2025 dengan capaian kinerja sebesar 100,93% dengan predikat Sangat Tinggi dan capaian anggaran 92,53% dengan predikat Sangat Tinggi.

Tabel 2.154.
Capaian Kinerja Pelaksanaan RKPD sampai dengan Triwulan IV
Tahun 2025

NO	KATEGORI	INTERVAL NILAI	JML PD BERDASAR CAPAIAN KINERJA	JML PD BERDASAR REALISASI ANGGARAN
1	**Sangat Tinggi**	91% ≤ 100%	56 Perangkat Daerah	23 Perangkat Daerah
2	**Tinggi**	76% ≤ 90%	14 Perangkat Daerah	45 Perangkat Daerah
3	**Sedang**	66% ≤ 75%	1 Perangkat Daerah	1 Perangkat Daerah
4	**Rendah**	51% ≤ 65%	0 Perangkat Daerah	2 Perangkat Daerah
5	**Sangat Rendah**	0% ≤ 50%	0 Perangkat Daerah	0 Perangkat Daerah
			71 Perangkat Daerah	**71 Perangkat Daerah**

Dari tabel di atas terlihat bahwa pelaksanaan rata-rata pencapaian kinerja dan hasil penyerapan anggaran per urusan yang dilaksanakan di Perangkat Daerah sangat beragam, dengan predikat kinerja *outcome* rata-rata yang berkategori Sangat tinggi (ST). Adapun Faktor penghambat yang dihadapi Perangkat Daerah dalam pelaksanaan RKPD Tahun 2025 Triwulan IV sebagai berikut:

1. Pada bidang pariwisata, adanya kesalahan penulisan penginputan target indikator pada sub kegiatan perencanaan penganggaran dan evaluasi kinerja perangkat Daerah;
2. Pada bidang Badan Keuangan dan Aset Daerah, karena ada kesalahan realisai yang di input di indikator lama;
3. Adanya ketidaksesuaian antara perencanaan dan pelaksanaan kegiatan dikarenakan dasar penyusunan pagu anggaran mengikuti dokumen penganggaran hasil pergeseran, dimana terdapat sedikit perubahan dari penetapan pagu awal sehingga pelaksanaan kegiatan menyesuaikan dengan kebutuhan dan fokus pada pencapaian IKU/IKD Kepala Daerah;
4. Di kecamatan Dampit Pada program penunjang urusan pemerintahan Daerah kabupaten/Kota sisa pada TPP yang cukup besar dan personil yang sedikit dan program pemberdayaan masyarakat Desa dan Kelurahan ada kesalahan input kinerja saja sehingga capaian kinerjanya masih rendah dibawah 80%;

5. Pada Kecamatan Tumpang sub kegiatan penyediaan jasa pelayanan umum kantor karena adanya efisiensi untuk tenaga harian kantor sehingga tidak dilaksanakan.

Adapun faktor pendorong yang mendukung pelaksanaan Rencana Kerja Perangkat Daerah Tahun 2025 Triwulan IV sebagai berikut:

1 Optimalisasi pengawasan internal terhadap pelaksanaan program, kegiatan dan sub kegiatan;
2 Adanya perencanaan, pengendalian, monitoring, dan evaluasi yang tepat yang dilaksanakan secara berkala dengan didukung sarana prasarana operasional kegiatan yang memadai jaringan telekomunikasi dan internet yang stabil untuk menunjang kelancaran akses layanan publik yang berbasis elektronik dan teknologi informasi;
3 Adanya koordinasi yang baik antara Forkopimda, Perangkat Daerah, Forkopimda, Pemerintah Desa dan masyarakat dalam penyelesaian konflik kewilayahan dan peningkatan kinerja administrasi kecamatan sesuai dengan target yang ditentukan;
4 Melaksanakan 5 poin penting dalam pekerjaan yaitu Produktivitas, Responsivitas, responsibilitas, akuntabilitas, dan fokus pada kualitas layanan.

Tindak Lanjut yang diperlukan dalam triwulan berikutnya yaitu:

1. Agar penetapan target disesuaikan dengan kebutuhan serta mengoptimalkan pelaksanaan kegiatan pada periode perencanaan berikutnya;
2. Agar hasil evaluasi pelaksanaan Renja Perangkat Daerah triwulan sebelumnya agar dimanfaatkan sebagai masukan untuk mengoptimalkan pelaksanaan di triwulan berikutnya;
3. Agar dimanfaatkan sebagai masukan untuk mengoptimalkan pelaksanaan di tahun berikutnya.

Tindak Lanjut yang diperlukan dalam Rencana Kerja Perangkat Daerah tahun Berikutnya yaitu:

1. Perangkat Daerah diharapkan dapat menganalisa permasalahan-permasalahan yang terjadi pada tahun berjalan sebagai bahan evaluasi dan pedoman dalam penyusunan dokumen perencanaan;
2. Program, kegiatan, dan sub kegiatan yang belum mencapai target Rencana Strategis (Renstra) tahun ke-4 (s.d tahun 2025) Agar menjadi pedoman, catatan dan bahan evaluasi dalam pelaksanaan Renja tahun berikutnya dan Renstra periode selanjutnya.

2.3. Permasalahan Pembangunan Daerah

2.3.1. Permasalahan Daerah yang Berhubungan dengan Prioritas dan Sasaran Pembangunan Daerah

1. **Prioritas 1 :** Pengentasan Kemiskinan menuju kesejahteraan sosial serta meningkatkan daya saing sumber daya manusia melalui pemenuhan kebutuhan dasar, peningkatan kualitas layanan Pendidikan, Kesehatan dan perluasan lapangan pekerjaan.

   Sasaran :

   a. Terwujudnya Perlindungan Sosial yang adaptif dan perluasan lapangan kerja;
   b. Terwujudnya Pemenuhan Kebutuhan Dasar;
   c. Meningkatnya Layanan dan Jaminan Kesehatan bagi Masyarakat secara merata;
   d. Terwujudnya Pendidikan Berkualitas yang Merata.

   Permasalahan :

   - Sarana prasarana, kompetensi serta kualitas tenaga pendidik dan kependidikan masih kurang dalam memenuhi kebutuhan pendidikan di Kabupaten Malang.
   - Kuantitas dan kualitas sarana prasarana kesehatan dari tingkat puskesmas hingga rumah sakit untuk melayani seluruh lapisan masyarakat belum memenuhi.
   - Kemiskinan yang masih cukup tinggi karena penyediaan lapangan pekerjaan kurang optimal menyebabkan dampak pada beberapa sektor yaitu kesehatan. pendidikan. akses terhadap barang dan Jasa serta kondisi lingkungan.

2. **Prioritas 2 :** Meningkatkan perekonomian melalui sektor Pertanian, Peternakan, Perikanan dan UMKM serta meningkatkan daya saing investasi.

   Sasaran :

   a. Meningkatnya Produktivitas Sektor Ekonomi Strategis;
   b. Meningkatnya nilai ekonomi pertanian;
   c. Terjaganya stabilitas ekonomi daerah;
   d. Meningkatnya penguatan jaringan rantai nilai, kerjasama dengan investor dalam dan luar negeri;
   e. Meningkatnya Daya Saing Investasi;
   f. Meningkatnya pembangunan Kawasan Strategis Pertumbuhan Ekonomi.

Permasalahan :

- Belum optimalnya investasi yang masuk ke Kabupaten Malang baik dari dalam maupun luar negeri.
- Pengelolaan potensi daerah belum dilakukan secara optimal

3. **Prioritas 3 :** Meningkatkan tata kelola pemerintahan dan pelayanan publik yang Bersih, Efektif dan Anti Korupsi.

Sasaran :

a. Terwujudnya penyelenggaraan pemerintahan yang bebas korupsi;
b. Terwujudnya pelayanan publik yang merata dan berkualitas melalui pemanfaatan ilmu pengetahuan dan teknologi serta inovasi;
c. Terwujudnya digitalisasi administrasi pemerintahaan.

Permasalahan :

- Belum optimalnya tata kelola pemerintah yang disebabkan karena kurangnya ketersediaan SDM, kurangnya kompetensi SDM, kebijakan yang sering berubah.

4. **Prioritas 4 :** Meningkatkan penanganan gangguan ketentraman, ketertiban umum dan perlindungan masyarakat serta pembangunan karakter masyarakat berlandaskan agama, integritas dan budaya.

Sasaran :

a. Terwujudnya Keamanan, Ketertiban dan Perlindungan Masyarakat;
b. Meningkatnya Masyarakat yang Berbudaya;
c. Meningkatnya Penanganan Potensi dan Kasus Konflik Sosial di Masyarakat;
d. Terwujudnya Pembangunan Keluarga dan Kesetaraan Gender.

Permasalahan :

- Masih kurangnya sarana prasarana pendukung pelayanan Trantibum serta masih rendahnya kesadaran hukum masyarakat.

5. **Prioritas 5 :** Pemantapan pemerataan pembangunan infrastruktur, keberlanjutan lingkungan, serta ketangguhan bencana.

Sasaran :

a. Terwujudnya Lingkungan Hidup Lestari;
b. Tercapainya Peningkatan Pengelolaan sampah;
c. Optimalisasi Konektivitas Antar Wilayah;

d. Terwujudnya Peningkatan Ketangguhan Bencana;
e. Terwujudnya Ketahanan Air.

Permasalahan :

- Belum optimalnya pengelolaan lingkungan hidup yang berkelanjutan berdampak pada perubahan iklim dan resiko pencemaran lingkungan
- Infrastruktur Pelayanan Dasar masih kurang memadai, banyak yang rusak akibat bencana alam. anomali cuaca dan pembebanan berlebih serta masih kurangnya ketersediaan air bersih. pengelolaan air limbah dan sanitasi

2.3.2. Identifikasi Permasalahan Penyelenggaraan Urusan Pemerintah Daerah

1. Urusan Wajib Dasar
   a. Pendidikan
      - tingkat perluasan akses dan pemerataan pendidikan SD,SMP, dan PAUD perlu ditingkatkan
      - Ketersediaan sarana dan prasarana yang kurang memadai pada jenjang PAUD DIKMAS,SD,SMP
      - masih tingginya angka putus sekolah
      - ketersediaan pendidik dan tenaga kependidikan belum merata
      - pendidikan inklusi yang masih perlu dibenahi
      - belum meratanya kemampuan manajerial pada seluruh satuan pendidikan dalam mengembangkan pelayanan pendidikan
      - implementasi gerakan literasi belum optimal
      - ketersediaan dan daya tampung pendidikan dasar SD dan SMP belum memadai
   b. Kesehatan
      - Masih Tingginya angka penyebab kematian karena penyakit katastropik
      - Keterbatasan infrastruktur atau sarana prasarana, alat kesehatan, SDM dalam mendukung akselerasi layanan dan pengembangan rumah sakit berbasis kompetensi

c. Pekerjaan umum dan penata ruang

- Pengelolaan sumber daya air belum optimal, persentase rumah tangga yang memiliki akses terhadap layanan sumber air minum layak dan berkelanjutan, persentase rumah tangga yang memiliki akses terhadap layanan sumber air minum layak, pengelolaan sumber daya air belum optimal
- Sistem pengolahan air limbah domestik skala setempat (individual maupun komunal) masih belum optimal, terutama di kawasan dengan kepadatan tinggi atau pemukiman kumuh.
- Sanitasi aman di Kabupaten Malang masih sebesar 1,10% sehingga masih diperlukan pemerataan infrastruktur dimana banyak daerah pemukiman belum terjangkau dan belum berfungsinya IPLT.
- Ancaman penurunan kualitas lingkungan, ODF/bebas BAB Kabupaten Malang mencapai 60% status ODF, kualitas air yang semakin meburuk cemar ringan akibat limbah domestik, industri, pertanian dan peternakan
- Banyak infrastruktur sumber daya air (SDA) seperti irigasi. Bendungan kecil, embung, dan saluran drainase mengalami kerusakan akibat usia, banjir, sedimentasi.
- Pencemaran Air Limbah domestik dan industri, serta sedimentasi akibat erosi, mencemari sungai-sungai utama di Kabupaten Malang seperti Sungai Brantas dan anak- anak sungainya.
- Lalu lintas kendaraan berat meningkat sehingga terjadi kerusakan dini perkerasan akibat over dimension over odol (ODOL) yang juga berakibat memperpendek usia layanan jalan secara drastis.

d. Perumahan Rakyat dan Kawasan Permukiman

- Masih tingginya jumlah Rumah Tidak Layak Huni (RTLH) dan keberadaan kawasan permukiman kumuh yang ditandai dengan rendahnya kualitas bangunan, terbatasnya akses air minum, sanitasi, drainase, jalan lingkungan, serta pengelolaan persampahan.

- Keterbatasan sumber daya untuk peningkatan pembangunan infrastruktur sebagai ciri khas Ibu Kota Kabupaten.
- Terbatasnya ketersediaan infrastruktur dasar dalam hal ini pemenuhan 24 (dua puluh empat) Rencana Detail Tata Ruang (RDTR) di Kabupaten Malang, dan saat ini masih terdapat 6 (enam) RDTR yang telah Perbup, sehingga masih ada 18 (delapan belas) RDTR lagi yang harus diproses penetapannya, selain itu juga dari 6 (enam) RDTR yang telah Perbup, hanya 1 (satu) RDTR yang sudah terintegrasi dengan Online Single Submission (OSS)
- Kurangnya sosialisasi terkait proses penggantian Ijin Mendirikan Bangunan (IMB) menjadi Persetujuan Bangunan Gedung (PBG) dan terbatasnya ketersediaan SDM untuk operaator Persetujuan Bangunan Gedung (PBG).

e. Ketentraman, Ketertiban Umum dan Perlindungan Masyarakat

- Belum optimalnya pemetaan risiko bencana (Kajian Risiko Bencana dan Peta KRB) sebagai dasar pelayanan SPM.
- Edukasi kebencanaan belum menjangkau seluruh desa/kelurahan, termasuk Sekolah, FPRB, dan komunitas rawan bencana.
- Sarana prasarana kesiapsiagaan belum memenuhi standar, seperti peralatan evakuasi, logistik siap pakai, gudang logistik, dan sistem peringatan dini lokal.
- Keterbatasan jumlah dan sebaran personel penegak Perda (Satpol PP) pada wilayah Kabupaten Malang yang luas.
- Jangkauan layanan belum optimal akibat keterbatasan fasilitas pendukung di beberapa wilayah.
- Kapasitas dan peran anggota Perlindungan Masyarakat (Linmas) masih perlu diperkuat.
- Pemanfaatan sistem informasi dan teknologi dalam pelayanan Trantibum Linmas belum optimal.

f. Sosial

- Data terkait urusan sosial yang belum terintegrasi.
- Masih lemahnya koordinasi lintas sektor.
- Tingkat Kemiskinan yang masih tinggi.

2. Urusan Wajib Non Pelayanan Dasar

a. Ketenagakerjaan

- Kualitas pencari kerja belum sesuai dengan kebutuhan pasar kerja.
- Masih kurangnya perluasan kesempatan kerja.
- Masih rendahnya kesejahteraan tenaga kerja yang disebabkan kepatuhan perusahaan dalam rangka memenuhi hak-hak ketenagakerjaan termasuk pemenuhan Upah Minimum Kabupaten (UMK) dan program jaminan sosial masih kurang optimal.
- Tingginya animo masyarakat dalam bertransmigrasi tidak sebanding dengan kuota transmigrasi yang ditetapkan oleh pemerintah pusat dan provinsi.

b. Pemberdayaan Perempuan dan Perlindungan Anak

- kurangnya sumberdaya manusia (tenaga psikolog) dalam pelayanan kekerasan perempuan dan anak.
- Kurangnya akses terhadap keadilan dan perlindungan: Walaupun DPPPA menyediakan layanan pendampingan dan penanganan kasus, korban kekerasan sering kali menghadapi hambatan untuk mengakses layanan dikarenakan luas wilayah Kabupaten Malang dan masih kurangnya tenaga Satuan Tugas Perlindungan Perempuan dan Anak di tingkat Desa.
- Tingginya pernikahan dini dan perceraian: Data menunjukkan bahwa tingginya angka pemikahan dini dan perceraian merupakan salah satu isu strategis yang dihadapi oleh DPPPA. Fenomena ini merampas hak anak dan menghambat tumbuh kembang mereka.

c. Pangan

- Belum optimalnya pemanfaatan sumber daya pangan lokal dalam penganekaragaman konsumsi pangan.
- Belum meratanya pemenuhan kebutuhan pangan dan pemberdayaan masyarakat di Kabupaten Malang
- Produk pangan lokal belum dikenal luas dan kurang menarik secara visual, kemasan, maupun narasi promosi, sehingga kalah bersaing dengan produk komersial lainnya.

- Banyak keluarga belum memahami pentingnya pola makan beragam dan bergizi seimbang, serta belum terbiasa mengolah pangan lokal menjadi menu yang menarik dan sesuai kebutuhan gizi dalam upaya pencegahan stunting.

d. Pertanahan

- Rendahnya kualitas data pertanahan sebagai dasar perencanaan pembarigunan (termasuk sinkronisasi Peta Bidang, Peta Zona Nillal Tanah, dan data spasial lainnya).
- Masih tingginya sengketa dan konflik pertanahan, terutama pada kawasan berkembang (perkotaan, kawasan industri, dan lahan produktif), ditahun 2025 persentase penanganan konflik, sengketa dan perkara pertanahan mencapai 86,67%.
- Keterbatasan pemanfaatan teknologi informasi dalam manajemen data dan pelayanan pertanahan.
- Ketidaklengkapan informasi legalitas dan status lahan menghambat proses perumusan program prioritas.
- Belum optimalnya pemanfaatan data spasial (GIS) dalam analisis kebutuhan pembangunan daerah.
- Konflik pertanahan pada lahan prioritas (jalan, fasilitas umu kawasan industri, kawasan pariwisata) menghambat penyusunan rencana proyek strategis daerah.
- Banyak tanah yang hanya di dukung oleh bukti kepemilikan lama (Verponding, Surat Hibah dll) yang tidak kuat secara hukum modern atau bahkan tidak bisa ditelusuri asal-usulnya.
- Pencatatan yang tidak Mutakhir karena Data administrasi (Kartu Inventaris Barang/KIB B) seringkali tidak singkron dengan kondisi fisik di lapangan, perubahan luas karena pembebasan atau pelepasan lahan sering terlambat dicatat.
- Tanah yang diperoleh melalui mekanisme hibah atau pembelian puluhan tahun lalu seringkali tidak tercatat sehingga sulit untuk mengidentifikasikan secara pasti pemilik, peta dan luasannya.
- Sebagian besar tanah aset pemkab malang belum bersertifikat hak pakai atas nama Pemerintah Kabupaten Malang sehingga ini mempersulit pembuktian yang sah di

mata hukum jika terjadi sengketa. Berdasarkan IKK LPPD terdapat indikator persentase ditetapkannya hak atas tanah dalam penguasaan dan pengelolaan Pemerintah Daerah dengan realisasi tahun 2025 di angka 53,14%.

- Pada proses pengadaan tanah seringkali pemohon lahan dalam hal ini OPD tidak menyertakan Dokumen Perencanaan dalam surat permohonan, sehingga Dinas Pertanahan kesulitan dalam hal penetapan lahan sesuai dengan spesfikasi OPD yang membutuhkan.

e. Lingkungan Hidup

- Degradasi Lingkungan dan Penurunan fungsi daya dukung dan daya tampung lingkungan, alih fungsi lahan, penurunan tutupan hutan dan lahan kritis menjadi 37-40%, Sehingga kapasitas lingkungan untuk mendukung pembangunan menurun dan memicu kerentanan bencana dan pemanfaatan ruang.
- Penurunan kualitas air dan krisis air bersih yang disebabkan pengendalian, pengawasan dan pengelolaan limbah. Dipengaruhi pertumbuhan industri dan konversi lahan yang tidak selaras dengan peningkatan pengelolaan lingkungan hidup.
- Penurunan kualitas udara yang diakibatkan kontributor terbesar polusi udara pada transportasi, pertumbuhan industri yang tidak diikuti dengan pengendalian emisi yang proper dan kawasan pemukiman baru yang memicu peningkatan polusi udara yang berada pada kawasan penyangga seperti DAU, Singosari dan Karangploso. Juga pada kesadaran masyarakat dalam pengelolaan sampah dengan cara dibakar masih tinggi pada masyarakat, Sehingga menimbulkan peningkatan resiko kesehatan pernafasan.
- Pengelolaan sampah yang belum optimal, hal ini dikarenakan sumber daya operasional dan infrastruktur dalam pengelolaan sampah masih sangat terbatas dengan cakupan wilayah luas, serta karakteristik wilayah pada Kabupaten Malang, hal ini ditunjukkan terus meningkatnya volume sampah pada TPS/TPST/TPA yang sudah diambang

batas tampung, jumlah penduduk diproyeksikan meningkat dari 2.782.830 Jiwa pada tahun 2024 menjadi 2.968.020 jiwa pada tahun 2029, hal ini menunjukkan peningkatan timbulan sampah akan berjalan searah dengan mengikuti laju pertumbuhan penduduk, serta kebutuhan teknologi baru seperti RDF (Refuse Deriver Fuel), Kurangnya kesadaran masyarakat dalam mengelolah dan memilah sampah rumah tangga dari rumah.

- Dampak perubahan iklim yang disebabkan peningkatan emisi Gas Rumah Kaca (GRK) dari sektor lahan, energi, pertanian dan persampahan. Sehingga mengakibatkan resiko bencana hidrometeorologi dan gagal panen yang mempengaruhi kegiatan ekonomi masyarakat dan kesejahteraan masyarakat. Tingkat kerentanan terhadap perubahan iklim di Kabupaten Malang dipengaruhi oleh beberapa faktor termasuk topografi, kepadatan penduduk dan aktifitas ekonomi.
- Keanekaragaman hayati yang mempengaruhi kondisi ekosistem skala daerah atau Nasional mengalami degdradasi yang apabila tidak dilakukan penanganan secara masif akan memperburuk dampak pada Fragmentasi ekosistem, pemenuhan pangan dan inventarisasi hayati yang semakin menurun. Hal itu diakibatkan kebutuhan lahan yang semakin tinggi, pertumbuhan industri dan pencemaran lingkungan yang tidak terkontrol.

f. Administrasi Kependudukan dan Pencatatan Sipil

- data NIK ganda dan ketidaktepatan NIK dapat menyebabkan kesulitan dalam mengakses layanan publik seperti pelayanan kesehatan,pendidikan dan lainnya.
- keterbatasan akses pelayanan didaerah pedesaan
- rendahnya cakupan akta kematian,kurangnya kesadaran pelaporan kematian menyebabkan ketidak akuratan data jumlah penduduk secara keseluruhan dan menghambat validasi data di berbagai sektor.

g. Pemberdayaan Masyarakat dan Desa

- belum optimalnya kualitas sumber daya manusia.

- belum optimalnya nilai tambah sumber daya lokal dalam pengembangan perekonomian daerah.

h. Pengendalian Penduduk dan Keluarga Berencana

- Pendataan kependudukan dilakukan 5 tahun sekali, serta update data hanya dilakukan sampling.
- Rendahnya partisipasi masyarakat dalam program KB Pria, Ketimpangan pengguna KB Pria dan Wanita.
- Masih rendahnya kolaborasi dan sinergi program di Kampung Keluarga Berkualitas.
- Masih kurangnya pemahaman dan rendahnya partisipasi masyarakat dalam keikutsertaan pada kelompok kegiatan ketahanan keluarga (BKB/ Bina Keluarga Balita, BKR/ Bina Keluarga Remaja, BKL/ Bina Keluarga Lansia), PIK-Remaja (Pusat Informasi dan Konseling Remaja) dan UPPKA (Usaha Peningkatan Pendapatan Keluarga Akseptor).
- Derasnya arus informasi negatif melalui berbagai media, salah satunya dari teknologi informasi/internet. Serta masih lemahnya ketahanan remaja dalam menyikapi perkembangan budaya.
- Sering adanya pergantian keanggotaan Insitusi Masyarakat Pedesaan (IMP).

i. Perhubungan

- Pertumbuhan kendaraan bermotor yang pesat, menyebabkan kemacetan pada jalur utama.
- Keterbatasan keberadaan rambu lalu lintas dan perlengkapan jalan dan angkutan umum, belum seimbang dengan kebutuhan mobilitas masyarakat.
- Sektor transportasi kurang maksimal berperan dalam pengurangan pemanasan global.
- Ketimpangan akses transportasi, terutama di wilayah pedesaan dan daerah terpencil serta konektivitas destinasi wisata belum merata.
- Belum ada pengarah pembangunan sektor transportasi di Kabupaten Malang.

j. Persandian

- Ancaman Siber yang Semakin Kompleks dan Terorganisasi.

- Tantangan Sumber Daya Manusia (SDM) dan Budaya Keamanan.
- Regulasi dan Tata Kelola yang Belum Optimal.

k. Komunikasi dan Informasi

- Kelembagaan, Tata Kelola, dan Sumber Daya Manusia
- Infrastruktur telekomunikasi yang belum merata
- Kesenjangan literasi digital di masyarakat
- Permohonan Informasi dan dokumentasi yang belum dapat dipenuhi
- Luas/letak geografis Kabupaten Malang menyebabkan Desiminasi Informasi belum optimal

l. Statistik

- Kualitas data sektoral OPD belum seragam (format, standar metadata, dan akurasi).
- Rendahnya integrasi sistem informasi antar- OPD sehingga data tidak sinkron.
- Keterbatasan SDM OPD dalam manajemen data dan statistik.
- Tingkat pemanfaatan data untukperencanaan dan kebijakan masih rendah.
- Validasi data lama sehingga layanan lambat.

m. Koperasi, Usaha Kecil dan Menengah

- Kualitas SDM Koperasi dan UMKM yang rendah.
- Koperasi dan UMKM belum memiliki legalitas.
- Akses permodalan Koperasi dan UMKM terbatas.
- Daya Saing produk Koperasi dan UMKM yang rendah.

n. Penanaman Modal

- Belum optimalnya pengumpulan data potensi dan peluang investasi Kabupaten Malang.
- Kurangnya kesadaran pelaku usaha terhadap pentingnya pelaporan LKPM.
- Belum adanya kebijakan insentif di bidang penanaman modal yang menjadi daya tarik investor.
- Kabupaten Malang belum memiliki Kawasan Industri untuk menunjang pengembangan investasi.

- Kurangnya Sumber Daya Manusia yang kompeten untuk melaksanakan pengawasan dan pemantauan pelaksanaan penanaman modal.
- Wilayah Kabupaten Malang yang sangat luas, tidak didukung dengan jumlah Sumber Daya Manusia untuk pelaksanaan survey lokasi perizinan.
- Belum optimalnya pelaksanaan kegiatan pameran yang seharusnya diikuti oleh Dinas Penanaman Modal dan Pelayanan Terpadu Kabupaten Malang guna mempromosikan sumber daya potensi investasi daerah.

o. Kepemudaan dan Olahraga

- Rendahnya keaktifan dan partisipasi organisasi pemuda.
- Belum terpenuhinya standar mutu organisasi kemasyarakatan olahraga.
- Belum memadainya ketersediaan dan persebaran sarana prasarana olahraga.
- Kontribusi sektor industri olahraga masih rendah.

p. Kebudayaan

- Belum adanya kawasan pusat seni budaya di Kabupaten Malang.
- Belum adanya event seni budaya lokal yang masuk dalam kalender event tingkat nasional.

q. Perpustakaan dan kearsipan

- Kurangnya penguatan budaya baca dan literasi kritis (terutama literasi digital).
- Kurangnya pemanfaatan arsip sebagai sumber pengetahuan dan riset.
- Kurangnya penguatan regulasi dan pengawasan kearsipan.

3. Urusan Pilihan

a. Pariwisata

- Belum meningkatnya kategori desa wisata sebagai bagian daya tarik wisata Kabupaten.
- Belum lengkapnya data 17 Sub Sektor Ekonomi Kreatif.
- Belum adanya zona ekonomi kreatif Kabupaten Malang.

- Belum optimalnya jumlah kunjungan wisata dalam menunjang PAD Sektor Pariwisata.

b. Pertanian
- Menurunnya Luas Baku Lahan Sawah.
- Berfluktuasinya harga pangan antar musim dan antar wilayah (Badan Pangan Nasional) - Peningkatan angka inflasi pada beberapa komoditas pertanian di beberapa wilayah.
- Menurunnya proporsi petani muda dan rendahnya adopsi teknologi pertanian - 75% petani Jawa Timur adalah lulusan SD dan Pengelola UTP berada pada kelompok Umur 45-54 Tahun.

c. Perdagangan
- Belum optimalnya neraca perdagangan nonmigas luar negeri.
- Kurang optimalnya pengembangan perdagangan dalam negeri.
- Belum optimalnya perlindungan konsumen dan tertib niaga

d. Perindustrian
- Rendahnya produktivitas industri

e. Perikanan
- Terjadinya degradasi ekosistem perairan, pencemaran lingkungan, perubahan pola musim atau perubahan iklim mengakibatkan fluktuasi produksi perikanan, meningkatnya risiko penyakit ikan dan menekan keberlanjutan usaha perikanan budidaya dan tangkap.
- Rendahnya produktivitas dan nilai tambah produk perikanan sehingga belum mampu memberikan nilai ekonomi yang maksimal bagi pelaku usaha perikanan.

4. Urusan Penunjang

a. Perencanaan
- Kualitas dan kuantitas aparatur perencana di Kabupaten Malang kurang memadai serta minimnya pelatihan teknis perencanaan berbasis evidance-based dan kemampuan untuk menganalisis data dan pengendalian yang belum merata.

- Keselarasan dan sinkronisasi antar dokumen perencanaan belum optimal, salah satu penyebabnya adalah kebijakan/regulasi yang sering berubah khususnya terkait perencanaan pembangunan daerah, perubahan kebijakan program strategis dan kebijakan keuangan dari Pusat yang berubah menyebabkan perubahan pagu program/kegiatan beserta targetnya.
- Integrasi sistem perencanaan, penganggaran, pengendalian dan evaluasi belum optimal (evaluasi hasil perencanaan belum sepenuhnya menjadi bahan pertimbangan dalam merumuskan perencanaan periode berikutnya).
- Ketersediaan data dan informasi pendukung perencanaan belum memadai.
- Beberapa capaian program belum dapat mengukur secara langsung ketercapaian IKU/IKD Pemerintah Daerah

b. Keuangan.

- Keterbatasan kemampuan keuangan daerah menjadi tantangan utama dalam penyelenggaraan pemerintahan dan pelayanan publik. Penurunan pendapatan transfer dan belum optimalnya Pendapatan Asli Daerah (PAD) membuat kapasitas fiskal tidak sebanding dengan meningkatnya tuntutan pembiayaan pembangunan, termasuk kebutuhan belanja urusan wajib dan pilihan sesuai kewenangan daerah untuk pelayanan publik. Situasi ini diperberat oleh kewajiban memenuhi belanja yang besarnya telah ditetapkan dalam peraturan perundang-undangan (mandatory spending), sehingga ruang fiskal untuk program prioritas semakin terbatas.
- Keandalan penyusunan laporan keuangan sesuai ketentuan yang berlaku perlu ditingkatkan, dimana diperlukan dukungan baik sumber data yang cepat, tepat dan akuntabel, kapasitas SDM yang memadai serta dukungan teknologi informasi dan modernisasi sistem penatausahaan keuangan daerah, untuk meminimalisir keterlambatan pelaporan potensi ketidaktepatan data, dan lemahnya monitoring realisasi APBD secara realtime.

- Pengelolaan Barang Milik Daerah masih memiliki potensi penyimpangan baik dalam proses pengadaan, pemanfaatan, penggunaan maupun penghapusan atau pemindahtanganan yang berdampak pada menurunnya akuntabilitas pengelolaan Barang Milik Daerah.
- Belum Optimalnya Intensifikasi dan Ekstensifkasi pajak daerah.
- Peningkatan kompetensi dan kapalitas aparatur badan pendapatan daerah belum dilakukan secara merata dan berkelanjutan.
- Belum optimalnya pemanfaatan layanan berbasis digital oleh wajib pajak.
- Aplikasi sipanji belum terintegrasi dengan OPD teknis lainnya.
- Rendahnya kepatuhan wajib pajak masyarakat.

c. Kepegawaian
- Adanya kesenjangan kebutuhan dengan formasi diselesaikan melalui penguatan Anjab –ABK berbasis data.
- Perlunya pemanfaatan teknologi informasi untuk merencanakan kebutuhan ASN dalam jangka panjang.
- Pembinaan karier dan manajemen talenta belum optimal.

d. Pendidikan dan Pelatihan
- Peningkatan dan penguatan Kompetensi Aparatur di wilayah kecamatan dan desa.
- Perlunya Percepatan Peningkatan kompetensi digital bagi ASN secara berkala.
- Belum optimalnya alokasi anggaran pengembangan kompetensi secara berjenjang.
- Perlu penyusunan Dokumen Human Capital Development Plan (HCDP).

e. Penelitian dan Pengembangan
- Perlunya peningkatan koordinasi dan sinergitas terkait riset antara BRIDA dengan perangkat daerah di lingkungan Kabupaten Malang.
- Hasil rekomendasi belum secara optimal dijadikan dasar dalam pengambilan kebijakan pemerintah daerah.

- Pengembangan inovasi daerah dalam urusan pemerintahan daerah belum optimal.

f. Pengawasan
- Banyak regulasi baru muncul tanpa kajian dampak terhadap beban kerja dan fungsi Inspektorat.
- Ketidaksiapan perangkat daerah dalam memahami perubahan regulasi menghambat pelaksanaan pengawasan berbasis aturan terbaru.
- Kelembagaan, SOP, serta pedoman teknis menjadi cepat kedaluwarsa sehingga efektivitas pengawasan menurun.
- Keterbatasan auditor bersertifikasi pada bidang-bidang khusus seperti PBJ, aset, atau investigatif memperlambat penyelesaian kasus.
- Masih ada persepsi bahwa tindak lanjut adalah kewajiban administratif, bukan bagian dari peningkatan tata kelola.
- Sistem monitoring tindak lanjut belum terintegrasi dan masih bergantung pada komunikasi manual.

g. Keseketariatan DPRD
- Perubahan regulasi yang terus berkembang sehingga perlu adanya penambahan wawasan untuk tetap mengikuti regulasi yang ada.
- kompetensi yang berdampak pada kurang optimalnya kinerja sekretariat DPRD, Penilaian kinerja pegawai belum objektif sehingga masih terdapat pegawai yang kurang produktif, Anggaran diklat terbatas sehingga menimbulkan beban kerja yang tidak seimbang.
- Arsip belum sepenuhnya terdigitalisasi sehingga masih terdapat arsip yang terselip/hilang, pencarian arsip yang lambat penyimpanan file belum berstandar.

h. Keseketariatan Daerah
- Masih belum optimalnya kapasitas Aparatur di lingkungan Sekretariat Daerah.
- Kurangnya jumlah personil dikarenakan terdapat beberapa personil yang telah memasuki masa purna tugas, mutasi, dan promosi.

- Penyesuaian terhadap beberapa kebijakan dan peraturan baru yang mengakibatkan perlunya waktu untuk menyesuaikan beberapa indikator.

i. Kesatuan Bangsa dan Politik

- Belum optimalnya penanganan dan pemberian fasilitasi dalam menerima laporan terkait adanya potensi dan kasus konflik sosial yang terjadi di Masyarakat.
- Banyaknya kegiatan yang harus diampu dan dilaksanakan khususnya kegiatan yang tidak dapat dilaksanakan melalui PD lain namun harus tetap berjalan karena menyangkut kebijakan dari Pimpinan Daerah.
- Belum optimalnya pemanfaatan digitalisasi dalam pelaksanaan pelayanan publik.
- Kurangnya pemahaman tentang cara-cara berpolitik yang sehat dengan berbagai tugas dan tanggungjawabnya sebagai bagian dari demokrasi bangsa.
- Adanya kesenjangan antara masyarakat kelas menengah keatas dan masyarakat kelas menengah kebawah, yang mengakibatkan terjadinya ketimpangan sosial dan budaya

2.4. Telaah Pokok-Pokok Pikiran DPRD

Berdasarkan Permendagri Nomor 86 Tahun 2017 tentang Tata Cara Perencanaan, Pengendalian dan Evaluasi Pembangunan Daerah, Tata Cara Evaluasi Rancangan Peraturan Daerah tentang Rancangan Peraturan Daerah Tentang Rencana Pembangunan Jangka Panjang Daerah dan Rencana Pembangunan Jangka Menengah Daerah, Serta Tata Cara Perubahan Rencana Pembangunan Jangka Panjang Daerah, Rencana Pembangunan Jangka Menengah Daerah, dan Rencana Kerja Pemerintah Daerah disebutkan dalam penyusunan rancangan awal RKPD maupun perubahan RKPD, DPRD memberikan saran dan pendapat berupa pokok-pokok pikiran DPRD berdasarkan hasil reses/penjaringan aspirasi masyarakat sebagai bahan perumusan kegiatan, lokasi kegiatan dan kelompok sasaran yang selaras dengan pencapaian sasaran pembangunan yang telah ditetapkan dalam Peraturan Daerah tentang RPJMD, penelaahan pokok-pokok pikiran DPRD merupakan kajian permasalahan pembangunan Daerah yang diperoleh dari DPRD berdasarkan risalah rapat dengar pendapat

dan/atau rapat hasil penyerapan aspirasi melalui reses. Pokok-pokok pikiran DPRD kemudian diselaraskan dengan sasaran dan prioritas pembangunan serta ketersediaan kapasitas riil anggaran. Sebagai tindak lanjut, diperlukan sinergi antara wakil rakyat dan Perangkat Daerah (PD) dalam melakukan verifikasi teknis dan validasi lapangan guna menghindari tumpang tindih anggaran. Pada akhirnya, telaah ini berfungsi sebagai pedoman pengawasan agar realisasi program pembangunan daerah berjalan tepat sasaran, berkeadilan, dan berdampak nyata bagi kesejahteraan masyarakat.

BAB III
KERANGKA EKONOMI DAN KEUANGAN DAERAH

Untuk mengetahui kemampuan keuangan Kabupaten Malang dalam membiayai pembangunan, maka perlu dilakukan analisis berdasarkan kondisi ekonomi daerah serta realisasi anggaran yang ada. Bab ini memberikan gambaran kondisi ekonomi daerah serta keterkaitannya dengan kemampuan keuangan untuk membiayai pelaksanaan program dan kegiatan di Tahun 2027. Bab ini juga membahas tentang perkiraan pendapatan dan kemampuan keuangan untuk melaksanakan program dan kegiatan prioritas di Tahun 2027.

3.1. Arah Kebijakan Fiskal Daerah

3.1.1. Kondisi Ekonomi Daerah Tahun 2025 dan 2026

Arah kebijakan perekonomian daerah disusun sebagai pedoman strategis dalam mewujudkan visi dan misi Kepala Daerah, serta sebagai instrumen penyelesaian terhadap berbagai isu strategis dan permasalahan pembangunan daerah. Kebijakan ini diterjemahkan ke dalam program-program prioritas dan kegiatan pembangunan yang terarah, terukur, dan sesuai dengan kebutuhan masyarakat serta kapasitas fiskal daerah.

Dalam perumusannya, arah kebijakan ekonomi daerah tetap mempertimbangkan dinamika kondisi perekonomian global, nasional, dan regional Jawa Timur, guna memastikan relevansi dan responsivitas kebijakan terhadap tantangan dan peluang yang ada. Sinergi antar tingkat pemerintahan ini penting untuk memperkuat daya saing daerah dan mendukung pencapaian tujuan pembangunan nasional.

Prioritas pembangunan Kabupaten Malang tahun 2027 juga dirancang sebagai bagian dari agenda pembangunan berkelanjutan, yang akan dilanjutkan dan diperdalam pada periode Rencana Kerja Pemerintah Daerah (RKPD) tahun-tahun berikutnya. Dengan demikian, arah kebijakan ekonomi daerah tidak hanya menjawab kebutuhan jangka pendek, tetapi juga menjadi fondasi bagi transformasi ekonomi jangka menengah dan panjang secara inklusif dan berkelanjutan.

Pertumbuhan Ekonomi Kabupaten Malang pada Tahun 2025 mengalami pertumbuhan sebesar 5,92 persen. Struktur perekonomian Kabupaten Malang Tahun 2025 masih didominasi oleh Lapangan Usaha Industri Pengolahan sebesar 33,67 persen, diikuti oleh Perdagangan Besar dan Eceran, Reparasi Mobil dan Sepeda Motor sebesar 18,78

persen; Pertanian, Kehutanan, dan Perikanan sebesar 13,81 persen; Konstruksi sebesar 12,46 persen serta Informasi dan Komunikasi sebesar 4,34 persen. Sementara itu beberapa lapangan usaha lainnya masih tumbuh di bawah 4 persen. Untuk tahun 2026 pertumbuhan ekonomi Kabupaten Malang sesuai dengan RPJMD Tahun 2025-2029 diproyeksikan tumbuh di sekitar 4,55-5,02 persen, kemudian pada tahun 2027 pada RPJMD Tahun 2025-2029 ditargetkan naik menjadi 4,57-5,17, karena capaian Pertumbuhan Ekonomi tahun 2025 5,92 maka Pertumbuhan Ekonomi pada RKPD tahun 2027 diproyeksikan naik menjadi di angka 5,17-6,00 persen melalui penguatan perekonomian masyarakat dengan mendorong pergeseran dari ekonomi berbasis komoditas primer menuju industri pengolahan berbasis potensi sumber daya alam dan sektor pariwisata serta ekonomi kreatif yang memiliki *multiplier effect* tinggi dimana akan mendorong peningkatan konsumsi dan penciptaan lapangan kerja, menciptakan iklim investasi yang kondusif melalui penyederhanaan perizinan, kepastian regulasi, penguatan konektivitas dan infrastruktur ekonomi melalui pembangunan dan peningkatan kualitas infrastruktur jalan termasuk mendukung transformasi ekonomi berbasis teknologi salah satunya untuk pengembangan UMKM yang diarahkan sebagai penggerak ekonomi lokal yang inklusif.

Untuk capaian tahun 2025 sudah melebihi target yang ditentukan di RPJMD Kabupaten Malang Tahun 2025-2029. Untuk merealisasikan peningkatan pertumbuhan ekonomi setiap tahunnya, Kabupaten Malang menyelaraskan dengan kebijakan pembangunan Ekonomi Provinsi Jawa Timur dan Nasional. Kebijakan-kebijakan ekonomi didukung pengalokasian anggaran yang dilakukan oleh Kabupaten Malang pada tahun 2027 ini diantaranya melalui:

1. Program penguatan sumber daya manusia: pendidikan dan kesehatan diantaranya Pembangunan Sekolah Rakyat dan Sekolah Unggulan;
2. Program yang mendukung Makan Bergizi Gratis (MBG);
3. Program untuk ketahanan pangan;
4. Program pencegahan stunting;
5. Program Pengentasan kemiskinan ekstrim dan Perluasan Lapangan Kerja;
6. Program Peningkatan Investasi dan Kemudahan Berusaha;

7. Program pengendalian inflasi melalui program yang mendukung strategi 4K yaitu: Keterjangkauan Harga, Ketersediaan Pasokan, Kelancaran Distribusi, dan Komunikasi Efektif;
8. Program Penguatan Ekonomi melalui Dukungan koperasi desa/kelurahan merah putih, Pemberdayaan UMKM serta Peningkatan nilai tambah sektor ekonomi strategis (pertanian, perikanan, pariwisata, perdagangan dan ekonomi kreatif) dan Penguatan industri;
9. Dukungan pembentukan kampung nelayan.

Sedangkan untuk arah pembangunan RPJPD Kabupaten Malang Tahun 2025-2045, pada kebijakan pembangunan tahap ke-1 (Tahun 2025-2029) diarahkan untuk mendukung program-program prioritas sebagai berikut:

1. Pemenuhan pelayanan dasar kesehatan, pendidikan yang berkualitas dan perlindungan sosial.
2. Penguatan produktivitas ekonomi.
3. Regulasi dan Tata Kelola yang Berintegritas dan Adaptif.
4. Memperkuat ketentraman, ketertiban dan perlindungan masyarakat sebagai modal dasar pembangunan serta memperkuat ketahanan sosial budaya dan ekologi sebagai landasan transformasi dan Pembangunan.
5. Peningkatan kualitas lingkungan hidup dan infrastruktur yang mendukung transformasi sosial, ekonomi dan tata kelola.

Tabel 3.1.
Perbandingan Pertumbuhan Ekonomi Kabupaten Malang, Provinsi Jawa Timur dan Nasional Tahun 2021 – 2025

Tahun	**Nasional**	**Provinsi Jawa Timur**	**Kabupaten Malang**
2021	3,56	3,70	3,12
2022	5,31	5,34	5,13
2023	5,11	4,95	5,00
2024	5,02	4,93	4,96
2025	5,11	5,33	5,92

Dilihat dari tabel diatas menunjukkan bahwa pada tahun 2025 pertumbuhan ekonomi baik Nasional, Provinsi Jawa Timur serta Kabupaten Malang mengalami peningkatan dari tahun sebelumnya namun posisi Kabupaten Malang masih lebih tinggi dari Provinsi Jawa Timur dan Nasional, dari sisi produksi, pertumbuhan tertinggi terjadi pada Lapangan Usaha Jasa Perusahaan sebesar 9,04 persen. Dari sisi

pengeluaran, pertumbuhan tertinggi terjadi pada Komponen Pembentukan Modal Tetap Bruto (PMTB) sebesar 6,25 persen.

Berikut kontribusi PDRB ADHB tahun 2021-2025 dari masing-masing Lapangan Usaha.

Tabel 3.2
Produk Domestik Regional Bruto Kabupaten Malang
Atas Dasar Harga Berlaku Tahun 2021-2025 (milyar rupiah)

NO	LAPANGAN USAHA	TAHUN				
		2021	2022	2023	2024	2025
	Primer	**17.642,61**	**19.119,06**	**20.772,72**	**21.765,70**	**23.003,20**
1	Pertanian, Kehutanan, dan Perikanan	15.836,05	17.287,46	18.744,88	19.631,75	20.752,95
2	Pertambangan dan Penggalian	1.806,56	1.831,60	2.027,84	2.133,95	2.250,25
	Sekunder	**48.796,29**	**46.075,08**	**58.040,33**	**62.955,38**	**69.538,02**
3	Industri Pengolahan	35.272,85	30.895,74	41.607,54	45.279,18	50.578,77
4	Pengadaan Listrik dan Gas	86,47	94,78	99,87	103,72	108,57
5	Pengadaan Air, Pengelolaan Sampah, limbah dan Daur Ulang	110,65	115,94	121,78	125,39	132,97
6	Konstruksi	13.326,32	14.968,62	16,211,14	17.447,09	18.717,71
	Tersier	**40.597,50**	**35.705,50**	**49.560,17**	**53.702,08**	**57.686,76**
7	Perdagangan Besar dan Eceran; Reparasi Mobil dan Sepeda Motor	20.149,29	22.687,11	24.881,28	26.611,65	28.178,36
8	Transportasi dan Pergudangan	1.195,66	1.547,96	1.937,60	2.168,40	2.370,37
9	Penyediaan Akomodasi dan Makan Minum	3.609,08	4168,7	4.760,15	5.204,97	5.793,37
10	Informasi dan Komunikasi	4.803,65	5188,7	5.554,66	6.079,87	6.512,90
11	Jasa Keuangan dan Asuransi	1.756,08	1.976,93	2.126,23	2.283,72	2.355,51
12	Real Estat	1.620,21	1.735,24	1.796,11	1.913,97	2.060,94
13	Jasa Perusahaan	396,06	422,71	475,82	513,24	573,63
14	Administrasi Pemerintahan, Pertahanan dan Jaminan Sosial Wajib	1.982,81	1.965,44	2.024,14	2.289,57	2.464,07
15	Jasa Pendidikan	2.584,05	2.613,69	2.872,76	3.133,05	3.370,55
16	Jasa Kesehatan dan Kegiatan Sosial	683,7	705,43	761,25	825,90	906,86
17	Jasa lainnya	1.816,91	2.050,99	2.370,17	2.677,74	3.100,20
	PDRB ADHB	**107.036,40**	**117.457,05**	**128.373,22**	**138.423,17**	**150.228,00**

Sumber : BPS Kabupaten Malang, Kabupaten Malang dalam Angka Tahun 2026

Struktur ekonomi Kabupaten Malang dilihat dari masing-masing kategori dalam sumbangannya terhadap PDRB total ADHB. Tabel 3.2 secara umum menggambarkan struktur ekonomi Kabupaten Malang. PDRB Atas Dasar Harga Berlaku pada tahun 2025 mengalami kenaikan

8,5 persen, dimana pada tahun 2024 sebesar Rp. 138.423,17 milyar menjadi Rp. 150.228,00 milyar pada tahun 2025. Secara rinci lapangan usaha mengalami kenaikan dibandingkan dengan tahun sebelumnya dimana peranan terbesarnya didukung oleh kegiatan ekonomi yang tergabung dalam kelompok sekunder yaitu sekitar 69.538,02 milyar, kemudian kelompok tersier berkisar antara 57.686,76 milyar dan kelompok primer sebesar 23.003,20 milyar.

Berikut distribusi persentase PDRB ADHK Kabupaten Malang tahun 2021 sampai dengan 2025.

Tabel 3.3
Produk Domestik Regional Bruto Kabupaten Malang
Atas Dasar Harga Konstan Tahun 2021-2025 (milyar rupiah)

NO	LAPANGAN USAHA	Tahun				
		2021	2022	2023	2024	2025
	Primer	**10.878,75**	**11.198,77**	**11.545,46**	**11.690,93**	**12.041,78**
1	Pertanian, Kehutanan, dan Perikanan	9.728,58	10.058,59	10.323,45	10.415,07	10.724,03
2	Pertambangan dan Penggalian	1.150,17	1.140,18	1.222,01	1.275,86	1.317,75
	Sekunder	**30.279,00**	**31.656,54**	**33.131,42**	**34.863,05**	**37.432,12**
3	Industri Pengolahan	21.822,86	22.573,56	23.467,39	24.565,48	26.576,40
4	Pengadaan Listrik dan Gas	66,7	71,9	74,65	77,82	80,83
5	Pengadaan Air, Pengelolaan Sampah, limbah dan Daur Ulang	75,28	75,84	78,6	80,57	84,14
6	Konstruksi	8.314,16	8.935,24	9.510,78	10.139,18	10.690,75
	Tersier	**27.461,35**	**29.281,14**	**31.067,41**	**32.946,91**	**34.729,97**
7	Perdagangan Besar dan Eceran; Reparasi Mobil dan Sepeda Motor	13.205,36	14.081,86	14.887,54	15.619,67	16.245,01
8	Transportasi dan Pergudangan	768,16	910,47	1.037,62	1.144,20	1.243,66
9	Penyediaan Akomodasi dan Makan Minum	2.310,17	2.582,49	2.807,28	2.967,07	3.233,69
10	Informasi dan Komunikasi	4.089,18	4.397,33	4.677,25	5.016,21	5.359,22
11	Jasa Keuangan dan Asuransi	1.080,14	1.135,64	1.189,74	1.259,65	1.286,06
12	Real Estat	1.118,46	1.183,95	1.206,10	1.260,86	1.318,21
13	Jasa Perusahaan	254,25	264	288,15	303,46	330,89
14	Administrasi Pemerintahan, Pertahanan dan Jaminan Sosial Wajib	1.140,25	1.114,15	1.114,43	1.224,98	1.271,33
15	Jasa Pendidikan	1.751,03	1.753,11	1.852,45	1.965,66	2.091,99
16	Jasa Kesehatan dan Kegiatan Sosial	475,71	475,14	491,23	524,78	558,85
17	Jasa lainnya	1.268,64	1.383,00	1.515,62	1.660,37	1.791,06
	PDRB ADHK	**68.619,10**	**72.136,45**	**75.744,29**	**79.500,89**	**84.203,88**

Sumber : BPS Kabupaten Malang, Kabupaten Malang dalam Angka Tahun 2026

Sedangkan untuk PDRB Atas Dasar Harga Konstan pada tahun 2025 mengalami kenaikan menjadi 5,91% dimana pada tahun 2024 sebesar Rp. 79.500,89 milyar menjadi Rp. 84.203,88 milyar tahun 2025. Lapangan usaha mengalami kenaikan dibandingkan dengan tahun sebelumnya. Struktur ekonomi Kabupaten Malang dapat dilihat dari peranan masing-masing kategori lapangan usaha menunjukkan bahwa dalam sumbangannya terhadap PDRB ADHK menggambarkan struktur ekonomi Kabupaten Malang tahun 2021-2025, dimana pada tahun 2025 peranan terbesarnya didukung oleh kegiatan ekonomi yang tergabung dalam kelompok sekunder yaitu sekitar 37.432,12 milyar, kemudian kelompok tersier berkisar antara 34.729,97 milyar dan kelompok primer berkisar antara 12.041,78 milyar.

Berikut distribusi persentase PDRB Kabupaten Malang tahun 2021 sampai dengan 2025.

Tabel 3.4
Distribusi Persentase Produk Domestik Regional Bruto
Kabupaten Malang Tahun 2021-2025 (Persen)

NO	LAPANGAN USAHA	TAHUN				
		2021	2022	2023	2024	2025
	Primer	**16,48**	**16,48**	**16,18**	**15,72**	**15,31**
A	Pertanian, Kehutanan, dan Perikanan	14,8	14,72	14,6	14,18	13,81
B	Pertambangan dan Penggalian	1,69	1,56	1,58	1,54	1,5
	Sekunder	**45,59**	**45,35**	**45,21**	**45,47**	**46,29**
C	Industri Pengolahan	32,95	32,43	32,41	32,71	33,67
D	Pengadaan Listrik dan Gas	0,08	0,08	0,08	0,07	0,07
E	Pengadaan Air, Pengelolaan Sampah, Limbah dan Daur Ulang	0,1	0,1	0,09	0,09	0,09
F	Konstruksi	12,45	12,74	12,63	12,6	12,46
	Tersier	**37,93**	**37,78**	**38,61**	**38,78**	**38,40**
G	Perdagangan Besar dan Eceran; Reparasi Mobil dan Sepeda Motor	18,82	19,32	19,38	19,22	18,76
H	Transportasi dan Pergudangan	1,12	1,32	1,51	1,57	1,58
I	Penyediaan Akomodasi dan Makan Minum	3,37	3,55	3,71	3,76	3,86
J	Informasi dan Komunikasi	4,49	4,42	4,33	4,39	4,34
K	Jasa Keuangan dan Asuransi	1,64	1,68	1,66	1,65	1,57
L	Real Estat	1,51	1,48	1,4	1,38	1,37
M,N	Jasa Perusahaan	0,37	0,36	0,37	0,37	0,38
O	Administrasi Pemerintahan, Pertahanan dan Jaminan Sosial Wajib	1,85	1,67	1,58	1,65	1,64
P	Jasa Pendidikan	2,41	2,23	2,24	2,26	2,24
Q	Jasa Kesehatan dan Kegiatan Sosial	0,64	0,6	0,59	0,6	0,60
R,S,T,U	Jasa lainnya	1,7	1,75	1,85	1,93	2,06
Produk Domestik Regional Bruto		**100**	**100**	**100**	**100**	**100**

Sumber : BPS Kabupaten Malang, Kabupaten Malang dalam Angka Tahun 2026

Struktur perekonomian Kabupaten Malang Tahun 2025 masih didominasi oleh Lapangan Usaha Industri Pengolahan sebesar 33,67 persen, diikuti oleh Perdagangan Besar dan Eceran, Reparasi Mobil dan Sepeda Motor sebesar 18,76 persen; Pertanian, Kehutanan, dan

Perikanan sebesar 13,81 persen; Konstruksi sebesar 12,46 persen serta Informasi dan Komunikasi sebesar 4,34 persen. Peranan lima lapangan usaha tersebut dalam perekonomian Kabupaten Malang mencapai 83,04 persen.

Demikian halnya dengan laju pertumbuhan PDRB dimana Ekonomi Kabupaten Malang Tahun 2025 tumbuh sebesar 5,92 persen. Pertumbuhan terjadi pada semua lapangan usaha. Lapangan usaha yang mengalami pertumbuhan signifikan adalah Jasa Perusahaan yang tumbuh sebesar 9,04 persen, diikuti Penyediaan Akomodasi dan Makan Minum tumbuh sebesar 8,99 persen, Transportasi dan Pergudangan tumbuh sebesar 8,69 persen, serta Industri Pengolahan tumbuh sebesar 8,20 persen. Sementara itu, beberapa lapangan usaha lainnya masih tumbuh di bawah 8 persen.

Tabel 3.5.
Laju Pertumbuhan Produk Domestik Regional Bruto
Kabupaten Malang Tahun 2021-2025 (Persen)

NO	LAPANGAN USAHA	TAHUN				
		2021	2022	2023	2024	2025
A	Pertanian, Kehutanan, dan Perikanan	-0,83	3,39	2,59	0,90	3,00
B	Pertambangan dan Penggalian	-1,50	-0,87	7,18	4,41	3,28
C	Industri Pengolahan	1,58	3,44	3,98	4,66	8,20
D	Pengadaan Listrik dan Gas	4,10	7,79	3,83	3,84	4,28
E	Pengadaan Air, Pengelolaan Sampah, Limbah dan Daur Ulang	6,47	0,74	3,64	2,51	4.44
F	Konstruksi	5,19	7,47	6,44	6,59	5.45
G	Perdagangan Besar dan Eceran; Reparasi Mobil dan Sepeda Motor	7,35	6,64	5,74	4,85	4,05
H	Transportasi dan Pergudangan	5,98	18,53	14,19	10,06	8,69
I	Penyediaan Akomodasi dan Makan Minum	3,31	11,79	8,70	5,69	8,99
J	Informasi dan Komunikasi	6,39	7,54	6,37	7,27	6,81
K	Jasa Keuangan dan Asuransi	1,20	5,14	4,76	5,75	2,22
L	Real Estat	3,98	5,86	1,87	4,54	4,55
M,N	Jasa Perusahaan	2,17	3,84	9,15	5,31	9,04
O	Administrasi Pemerintahan, Pertahanan dan Jaminakonn Sosial Wajib	-0,61	-2,29	0,02	11,76	2,07
P	Jasa Pendidikan	1,5	0,12	5,67	5,88	6,66
Q	Jasa Kesehatan dan Kegiatan Sosial	4,98	-0,12	3,39	6,83	6,49
R,S,T,U	Jasa lainnya	3,76	9,01	9,59	9,55	7,87
Produk Domestik Regional Bruto		3,12	5,13	5,00	4,96	5,92

Sumber : BPS Kabupaten Malang, Kabupaten Malang dalam Angka Tahun 2026

Inflasi Kabupaten Malang mengikuti nilai inflasi Malang Raya. Di Malang dari tahun 2021-2025 cenderung fluktuatif. Inflasi Malang pada

tahun 2025 2,81% lebih rendah dibandingkan dengan angka inflasi Nasional 2,92% dan Jawa Timur 2,93%. Hal tersebut menunjukkan keberhasilan dalam pengendalian harga di wilayah Malang dan sekitarnya. Kenaikan harga komoditas tertentu seperti cabai rawit, diikuti emas perhiasan, daging ayam ras, bawang merah, dan bensin menjadi penyumbang utama inflasi, namun secara keseluruhan, inflasi tetap terjaga. Beberapa langkah konkret yang dilakukan oleh Pemerintah Kabupaten Malang dalam menjaga stabilitas harga mengacu pada strategi 4K (Keterjangkauan Harga, Ketersediaan Pasokan, Kelancaran Distribusi, dan Komunikasi Efektif), antara lain penyediaan sembako berkualitas dengan harga terjangkau melalui kegiatan Subuh Keliling (Suling) secara rutin; pelaksanaan pasar murah, operasi pasar, dan Gerakan Pasar Murah (GPM); optimalisasi peningkatan produksi sektor pertanian, peternakan, dan perikanan; pemantapan infrastruktur jalan secara berkelanjutan untuk mendukung distribusi; penguatan Kerjasama Antar Daerah (KAD); pelaksanaan *High Level Meeting* (HLM) menjelang Hari Besar Keagamaan Nasional (HBKN); serta koordinasi lintas sektor dan rapat teknis rutin bersama OPD dalam Tim Pengendalian Inflasi Daerah (TPID).

Tabel 3.6.
Perbandingan Laju Inflasi Kabupaten Malang, Provinsi Jawa Timur dan Nasional Tahun 2021-2025

Tahun	Nasional	Jawa Timur	Kabupaten Malang
2021	1,87	0,18	1,75
2022	5,51	6,62	6,45
2023	2,61	2,63	2,56
2024	1,57	1,51	1,36
2025	2,92	2,93	2,81

Indikator pembangunan lain yang digunakan adalah indeks gini, yang merupakan indikator untuk mengukur tingkat ketimpangan distribusi pendapatan, dimana semakin tinggi nilainya, maka semakin tinggi pula tingkat ketimpangannya. Sebaliknya semakin kecil angka indeks gini maka semakin kecil ketimpangan pendapatan masyarakat. Indeks gini Kabupaten Malang tahun 2025 sebesar 0,350 dikategorikan sebagai ketimpangan rendah. Angka ini masih mencerminkan tingkat ketimpangan yang relatif rendah. Perubahan indeks gini ini menunjukkan bahwa distribusi pendapatan di Kabupaten Malang tidak mengalami ketimpangan yang signifikan, meskipun terdapat variasi dari tahun ke tahun. Faktor-faktor seperti kebijakan pemerintah,

pertumbuhan sektor ekonomi, serta lainnya turut mempengaruhi fluktuasi angka ketimpangan ini. Namun, peningkatan indeks gini ini menunjukkan adanya dinamika dalam kesenjangan ekonomi yang perlu terus dipantau untuk memastikan pemerataan kesejahteraan masyarakat di Kabupaten Malang.

Tabel 3.7
Perbandingan Indeks Gini Kabupaten Malang,
Provinsi Jawa Timur dan Nasional
Tahun 2021-2025

Tahun	Kab. Malang	Prov. Jatim	Nasional
2021	0,367	0,364	0,381
2022	0,368	0,365	0,381
2023	0,378	0,387	0,388
2024	0,343	0,373	0,381
2025	0,350	0,359	0,363

Indikator pembangunan lain yaitu tingkat kemiskinan, dapat dilihat bahwa capaian penanganan tingkat kemiskinan Kabupaten Malang tahun 2025 berada dibawah capaian Provinsi Jawa Timur namun masih diatas capaian Nasional. Pada Tahun 2025, Kabupaten Malang kondisi tingkat kemiskinan turun menjadi 8,78%. Pada tahun 2025 Tingkat Kemiskinan di Kabupaten Malang mengalami penurunan 0,10% dari tahun 2024. Berbagai upaya yang ditempuh pemerintah mengurangi kemiskinan di Kabupaten Malang diantaranya meningkatkan taraf kesejahteraan penduduknya. Hal ini selaras dengan strategi penanganan kemiskinan di Kabupaten Malang antara lain melakukan perlindungan dan jaminan sosial, memperluas lapangan kerja untuk peningkatan perekonomian masyarakat, meningkatkan kualitas pendidikan, meningkatkan derajat kesehatan masyarakat, dan mensinergikan kebijakan program penanggulangan kemiskinan dan pengangguran.

Tabel 3.8
Perbandingan Tingkat Kemiskinan Nasional, Provinsi Jawa Timur dan
Kabupaten Malang Tahun 2021-2025

Tahun	Kab. Malang	Prov. Jatim	Nasional
2021	10,5	10,59	9,71
2022	9,55	10,49	9,57
2023	9,45	10,35	9,36
2024	8,98	9,56	8,57
2025	8,78	9,3	8,25

Indikator pembangunan lain yaitu Tingkat Pengangguran Terbuka (TPT), dapat dilihat bahwa TPT Kabupaten Malang masih lebih tinggi jika dibandingkan dengan Provinsi Jawa Timur dan Nasional. TPT Kabupaten

Malang Tahun 2025 adalah 5,00 dan merupakan angka TPT terendah sejak tahun 2020. Tingkat Pengangguran Terbuka di Kabupaten Malang menunjukkan penurunan, dalam 4 (empat) tahun terakhir, hal ini dikarenakan jumlah penduduk yang bekerja sebanyak 1,61 juta orang atau bertambah 35,09 ribu orang dibandingkan pada tahun 2024, hanya saja kedepan masih menghadapi tantangan jumlah lulusan SMK dan SMA yang memiliki Tingkat Pengangguran Tertinggi sehingga perlu meningkatkan kualitas pendidikan dan pelatihan vokasi agar lulusan dapat lebih siap dan sesuai dengan kebutuhan pasar kerja.

Tabel 3.9
Perbandingan Tingkat Pengangguran Terbuka (TPT) Nasional, Provinsi Jawa Timur dan Kabupaten Malang

Tahun	Kab. Malang	Prov. Jatim	Nasional
2021	5,4	5,74	6,49
2022	6,57	5,49	5,86
2023	5,7	4,88	5,32
2024	5,13	4,19	4,91
2025	5,00	3,71	4,74

3.1.2. Tantangan dan Prospek Perekonomian Daerah Tahun 2026 dan 2027

Perekonomian global diwarnai ketidakpastian yang tinggi dengan kebijakan proteksionis Amerika Serikat (AS) dan berlanjutnya ketegangan geopolitik, yang berdampak pada melambatnya ekonomi di banyak negara. Ke depan, prospek ekonomi global akan dipengaruhi oleh lima karakteristik yang perlu diwaspadai, yaitu berlanjutnya perang serta polarisasi perdagangan dan investasi antarnegara, melambatnya pertumbuhan ekonomi dunia dengan fragmentasi antarnegara yang melebar, membengkak tingginya utang publik secara global, tingginya kerentanan dan risiko pasar keuangan global, serta maraknya penerbitan dan perdagangan mata uang dan aset digital oleh pihak swasta. Dinamika dan prospek perekonomian global tersebut perlu direspons dengan bauran kebijakan ekonomi nasional yang tepat.

Sinergi bauran kebijakan ekonomi nasional mendukung kinerja perekonomian Indonesia yang tangguh dan berdaya tahan di tengah tingginya gejolak dan ketidakpastian global. Pertumbuhan ekonomi nasional tahun 2025 mencapai 5,11%, dengan stabilitas makro ekonomi yang tetap terjaga. Inflasi IHK terjaga dan berada dalam kisaran sasaran 2,5±1%, dengan seluruh komponen inflasi yang tetap terkendali. Stabilitas sistem keuangan terjaga, ditopang likuiditas yang memadai,

permodalan perbankan yang kuat, serta risiko kredit yang rendah. Digitalisasi ekonomi dan keuangan berlanjut meningkat pesat. Ke depan, pertumbuhan ekonomi Indonesia pada 2026 diperkirakan meningkat pada kisaran 4,9–5,7%, didukung dengan stabilitas perekonomian yang tetap kuat.

Dengan mempertimbangkan berbagai faktor yang diperkirakan mempengaruhi perekonomian, tantangan yang diperkirakan masih akan dihadapi di tahun 2027 yaitu:

a. Pemerataan pembangunan dan kegiatan ekonomi di wilayah perkotaan dan pedesaan untuk mengurangi kesenjangan;
b. Kualitas dan produktivitas sumber daya manusia yang belum merata dimana ada kesenjangan kompetensi tenaga kerja dengan kebutuhan dunia usaha dan industri (*link and match*), sehingga berpengaruh terhadap produktivitas dan daya saing tenaga kerja.
c. belum optimalnya daya tarik investasi daerah yang dipengaruhi oleh beberapa faktor utama, antara lain kepastian regulasi, konsistensi tata ruang, serta kualitas infrastruktur pendukung. Selain itu, implementasi sistem perizinan berusaha berbasis risiko masih menghadapi kendala;
d. Belum optimalnya nilai tambah sektor unggulan strategis daerah;
e. Kemantapan kondisi infrastruktur untuk mendukung aktivitas ekonomi dalam distribusi barang dan jasa yang harus selalu ditingkatkan.

Dengan memperhatikan tantangan yang ada di Kabupaten Malang serta arah kebijakan pemerintah pusat dan pemerintah Provinsi Jawa Timur Tahun 2027 maka prospek perekonomian Kabupaten Malang adalah sebagai berikut:

a. Seiring dengan situasi perekonomian global dan nasional yang tidak menentu maka pertumbuhan ekonomi Kabupaten Malang Tahun 2027 diprediksi tetap tumbuh berkisar 5,17-6,00% berbagai kebijakan dan upaya efisiensi untuk mendukung perkuatan perekonomian masyarakat diantaranya perlu mendorong pergeseran dari ekonomi berbasis komoditas primer menuju industri pengolahan berbasis potensi sumber daya alam dan sektor pariwisata serta ekonomi kreatif yang memiliki *multiplier effect* tinggi dimana akan mendorong peningkatan konsumsi dan penciptaan lapangan kerja, menciptakan iklim investasi yang

kondusif melalui penyederhanaan perizinan, kepastian regulasi, penguatan konektivitas dan infrastruktur ekonomi melalui pembangunan dan peningkatan kualitas infrastruktur jalan serta mendukung akses distribusi dan jasa. Selain itu, penguatan infrastruktur digital juga penting untuk mendukung transformasi ekonomi berbasis teknologi salah satunya untuk pengembangan UMKM yang diarahkan sebagai penggerak ekonomi lokal yang inklusif.

b. Dengan pertumbuhan ekonomi yang mengalami pertumbuhan positif, diharapkan akan berdampak pada menurunnya Tingkat Pengangguran Terbuka (TPT) diprediksikan dapat ditekan berkisar 5,47-4,29% pada tahun 2027, yaitu melalui upaya-upaya meningkatkan kualitas tenaga kerja melalui penguatan *link and match* pendidikan dan dunia Kerja, peningkatan kompetensi dan produktivitas tenaga kerja dengan *upskilling dan reskilling* tenaga kerja, perluasan penyerapan dan kesempatan kerja, pengembangan UMKM serta perlindungan dan inklusivitas tenaga kerja dengan peningkatan akses kerja bagi kelompok rentan dan penguatan perlindungan tenaga kerja dan jaminan sosial ketenagakerjaan.

c. Dengan menurunnya tingkat pengangguran terbuka, diharapkan berdampak pada penurunan tingkat kemiskinan, dimana pada tahun 2027 persentase angka kemiskinan diprediksi dapat menurun di kisaran 7,12-7,94%, melalui berbagai program dan kegiatan pembangunan terpadu dalam penanganan kemiskinan;

d. Dengan kondisi Gini Kabupaten Malang yang meningkat dari 0,343 pada 2024 menjadi 0,350 pada 2025, pencapaian target pertumbuhan ekonomi 5,17–6,00% dan penurunan Gini ke kisaran 0,304–0,343 pada 2027 dapat dicapai dengan mengarahkan pertumbuhan ke sektor padat karya, agroindustri, pariwisata desa, dan UMKM serta disertai kebijakan fiskal pro-poor dan akses layanan dasar yang lebih luas;

e. Analisis empiris menunjukkan bahwa IPM dapat memiliki dampak positif signifikan terhadap pertumbuhan ekonomi nasional, namun juga dapat tidak signifikan atau bahkan negatif jika peningkatan kualitas manusia tidak diikuti dengan penyerapan tenaga kerja dan investasi produktif. Oleh karena itu, IPM 74,35–75,25 dapat menjadi pengungkit pertumbuhan ekonomi melalui program-

program yang fokus pada peningkatan produktivitas tenaga kerja dan efisiensi industri.

3.1.3. Arah Kebijakan Keuangan Daerah

Anggaran Pendapatan dan Belanja Daerah merupakan instrumen utama pengelolaan keuangan daerah untuk periode satu tahun anggaran, yang mencakup tiga komponen utama: pendapatan daerah, belanja daerah, serta pembiayaan daerah (baik penerimaan maupun pengeluaran pembiayaan). APBD tidak hanya menjadi dasar legalitas fiskal, tetapi juga berfungsi sebagai alat perencanaan, penganggaran, pengendalian, dan evaluasi kinerja pembangunan daerah. Arah kebijakan keuangan Pemerintah Kabupaten Malang Tahun 2027 disusun dengan mengacu pada kerangka regulasi, antara lain:

- Undang-undang Nomor 1 tahun 2022 tentang Hubungan Keuangan Pusat dan Daerah;
- Peraturan Pemerintah Nomor 12 Tahun 2019 tentang Pengelolaan Keuangan Daerah, yang menjadi landasan normatif dalam pengelolaan fiskal daerah secara efektif, efisien, transparan, dan akuntabel;
- Peraturan Menteri Dalam Negeri Nomor 86 Tahun 2017 tentang Tata Cara Evaluasi Rancangan Peraturan Daerah Tentang Rencana Pembangunan Jangka Panjang Daerah dan Rencana Pembangunan Jangka Menengah Daerah, serta Tata Cara Perubahan Rencana Pembangunan Jangka Panjang Daerah, Rencana Pembangunan Jangka Menengah Daerah dan Rencana Kerja Pemerintah Daerah;
- Peraturan Menteri Dalam Negeri Nomor 77 Tahun 2020 tentang Pedoman Teknis Pengelolaan Keuangan Daerah, standar operasional dalam proses perencanaan, pelaksanaan, penatausahaan, pelaporan, dan pertanggungjawaban keuangan daerah;
- Peraturan Menteri Dalam Negeri Nomor 14 Tahun 2026 tentang Pedoman Penyusunan Rencana Kerja Pemerintah Daerah Tahun 2027.

Pokok-pokok Kebijakan keuangan daerah didasarkan pada realisasi pendapatan, belanja dan pembiayaan daerah pada tahun sebelumnya sebagai berikut:

3.1.3.1 Kebijakan Pendapatan Daerah

Pendapatan daerah meliputi semua penerimaan uang melalui kas umum daerah yang menambah ekuitas dana lancar dan merupakan hak daerah dalam satu tahun anggaran yang tidak perlu dibayar kembali oleh daerah. Perubahan pada pendapatan daerah, baik peningkatan maupun penurunan, sangat dipengaruhi oleh dinamika ekonomi makro nasional, terutama terhadap komponen Pendapatan Asli Daerah (PAD). Di antara komponen PAD, sektor pajak daerah menjadi salah satu yang paling sensitif terhadap fluktuasi pertumbuhan ekonomi nasional dan regional.

Dalam upaya menjaga kesinambungan fiskal dan meningkatkan kapasitas pendanaan pembangunan, Pemerintah Kabupaten Malang secara konsisten melakukan strategi intensifikasi dan ekstensifikasi sumber-sumber pendapatan. Strategi ini bertujuan untuk memperkuat sektor-sektor yang memiliki potensi tinggi sebagai penopang utama PAD, sekaligus mengantisipasi kemungkinan penurunan pendapatan pada sektor lainnya.

Upaya penggalian PAD dilakukan secara optimal, namun tetap mengedepankan prinsip kehati-hatian agar tidak menimbulkan ekonomi biaya tinggi, beban berlebih bagi masyarakat, maupun distorsi terhadap aktivitas ekonomi lokal.

Di samping optimalisasi PAD, penguatan Dana Transfer ke Daerah (termasuk Dana Alokasi Umum, Dana Alokasi Khusus, dan Dana Bagi Hasil) juga menjadi perhatian utama dalam kebijakan pendapatan. Hal ini dilakukan melalui peningkatan kinerja tata kelola keuangan dan kualitas perencanaan pembangunan, agar daerah dapat lebih kompetitif dalam memperoleh alokasi dana perimbangan dari pemerintah pusat.

Selain itu, sumber pendapatan sah lainnya, termasuk hibah dari sumber dalam maupun luar negeri, terus diupayakan pengembangannya secara strategis dan akuntabel untuk memperbesar struktur penerimaan daerah dan mendukung pembiayaan program prioritas pembangunan Kabupaten Malang.

Adapun kebijakan pengelolaan pendapatan daerah Pemerintah Kabupaten Malang diarahkan pada:

a. Penguatan regulasi pajak daerah dan retribusi daerah serta mendorong perangkat daerah penghasil untuk menyusun peraturan kepala daerah turunan terkait retribusi daerah sesuai kewenangannya masing-masing.
b. Optimalisasi intensifikasi dan ekstensifikasi pajak daerah dan retribusi daerah guna menetapkan target penerimaan PAD secara realistis.
c. Pengembangan dan updating aplikasi sipanji secara berkala mulai dari pengelolaan database pajak daerah, pelayanan perpajakan, monitoring penerimaan PAD, penelitian pajak daerah, hingga membangun dasar aplikasi tunggakan pajak untuk mempermudah proses monitoring perkembangan penagihan tunggakan pajak daerah.
d. Mewujudkan *tax clearance* salah satunya dengan membangun koneksi host to host antar perangkat daerah terkait dan instansi vertikal.
e. Untuk mendukung Percepatan dan Perluasan Digitalisasi Daerah (P2DD), upaya koordinasi dan mendorong perangkat daerah penghasil lain untuk mengoptimalkan Elektronifikasi Transaksi Pemerintah Daerah (ETPD) yang salah satunya adalah sistem e-retribusi dan pembayaran e-retribusi melalui QRIS.
f. Meningkatkan koordinasi dan sinergitas baik dengan antar perangkat daerah penghasil, Desa dan Kecamatan, BUMD, dan BLUD di Kabupaten Malang dan juga dengan UPT PPD Malang Selatan dan UPT PPD Malang Utara Badan Pendapatan Daerah Provinsi Jawa Timur.
g. Memperluas kerjasama dengan pihak ketiga dalam rangka mengoptimalkan pelayanan dan penerimaan PAD khususnya untuk memperluas kanal-kanal pembayaran melalui QRIS, kantor pos, laku pandai, indomaret/alfamart, dan *marketplace* seperti tokopedia, shopeepay, gopay, blibli.com, ovo, dan lain sebagainya.
h. Meningkatkan profesionalisme sumber daya manusia aparatur melalui pendidikan dan pelatihan.
i. Penindakan terhadap pelanggaran atau penunggakan dengan menyiapkan sumber daya manusia dengan jabatan juru sita pajak dan melaksanakan kerja sama dengan Kejaksaan.

3.1.3.2 Kebijakan Belanja Daerah

Penganggaran daerah pada Tahun 2027 disusun dengan menggunakan pendekatan anggaran berbasis kinerja (*performance based budgeting*), yang menitikberatkan pada pencapaian hasil (outcome) dari input yang telah direncanakan secara sistematis. Pendekatan ini bertujuan untuk meningkatkan akuntabilitas perencanaan anggaran, serta menjamin bahwa penggunaan anggaran berjalan secara efektif, efisien, dan tepat sasaran dalam mendukung program dan kegiatan pembangunan daerah.

Kebijakan umum anggaran belanja pembangunan daerah diarahkan pada pemenuhan prinsip keadilan dan pemerataan, agar manfaat pembangunan dapat dirasakan secara merata oleh seluruh lapisan masyarakat, terutama dalam hal peningkatan kualitas pelayanan publik. Penyusunan kebijakan belanja didasarkan pada aspirasi masyarakat yang dihimpun melalui mekanisme partisipatif, dengan tetap mempertimbangkan kemampuan fiskal daerah dan kondisi objektif pembangunan.

Secara substansial, kebijakan belanja daerah Tahun 2027 diarahkan pada:

1. Pengelolaan belanja secara proporsional, yakni dengan mengalokasikan anggaran sesuai dengan bobot kepentingan, urgensi program, dan kemampuan pelaksanaan perangkat daerah;
2. Efisiensi belanja, melalui pengendalian belanja operasional dan pengutamaan belanja produktif yang mendukung program strategis nasional, pertumbuhan ekonomi, perluasan lapangan kerja, pengurangan kemiskinan, dan peningkatan daya saing daerah;
3. Efektivitas belanja, dengan memastikan bahwa setiap alokasi anggaran mampu memberikan dampak nyata terhadap pencapaian sasaran strategis dan prioritas pembangunan daerah sebagaimana ditetapkan dalam RKPD Tahun 2027.

Kebijakan ini selaras dengan prinsip "*money follows program*", yaitu memastikan anggaran dialokasikan pada program dan kegiatan yang memberikan nilai tambah tertinggi, mendukung pencapaian target pembangunan daerah, dan memiliki indikator kinerja yang terukur. Adapun kebijakan belanja daerah pada tahun 2027, yaitu sebagai berikut:

a. Belanja daerah diprioritaskan dalam rangka pelaksanaan urusan pemerintahan Kabupaten Malang yang terdiri dari urusan wajib pelayanan dasar dan non pelayanan dasar serta urusan pilihan dan fungsi penunjang lainnya sebagaimana ditetapkan dalam ketentuan perundang-undangan;
b. Membiayai urusan yang bersifat mandatory dan sudah ditentukan peruntukan belanjanya sesuai dengan peraturan perundang-undangan yang berlaku;
c. Penganggaran belanja operasi disusun dengan memperhatikan asas kepatutan, kewajaran dan rasionalitas dalam rangka pencapaian sasaran program, kegiatan dan sub kegiatan secara efektif dan efisien;
d. Dalam rangka mendukung tercapainya keterpaduan kebijakan dan prioritas pembangunan Kabupaten Malang dengan kebijakan dan prioritas pembangunan di Provinsi dan Nasional, dilakukan sinkronisasi dengan kebijakan dan prioritas pembangunan Provinsi Jawa Timur dan Nasional di tahun 2027;
e. Belanja Pegawai Aparatur Sipil Negara dianggarkan dengan berpedoman pada ketentuan yang ditetapkan dalam Peraturan Pemerintah tentang Peraturan Gaji Aparatur Sipil Negara;
f. Anggaran untuk Tambahan Penghasilan Pegawai ASN (TPP) di tahun 2027 berdasarkan kinerja. TPP ini diberikan kepada ASN dengan memperhatikan kinerja pegawai yang terukur dan dapat dipertanggungjawabkan. Pemberian TPP ini bertujuan untuk meningkatkan kinerja ASN;
g. Belanja Tidak Terduga merupakan anggaran penyediaan belanja untuk kegiatan yang sifatnya tidak biasa/tanggap darurat yang tidak dapat diprediksi sebelumnya, diluar kendali dan pengaruh Pemerintah. Penganggaran belanja tidak terduga dilakukan secara rasional dengan memperhatikan realisasi tahun sebelumnya dan kemungkinan adanya kegiatan-kegiatan yang sifatnya tidak dapat diprediksi sebelumnya yang disebabkan oleh bencana alam atau bencana lainnya;
h. Mengoptimalkan pemanfaatan belanja untuk penyelenggaraan belanja bantuan hibah maupun belanja bantuan sosial dengan mempertimbangkan juga fiskal daerah dan ketentuan perundang-undangan yang berlaku;

i. Belanja untuk dukungan dalam rangka pelaksanaan Program Strategis Nasional (Pro SN);
j. Belanja untuk dukungan dalam rangka pelaksanaan Program Strategis Daerah;
k. Belanja bantuan keuangan partai politik ditentukan sesuai dengan peraturan perundang-undangan;
l. Belanja untuk pekerjaan pengadaan serta biaya-biaya yang berkaitan dengan proses pengadaan tersebut dilaksanakan dengan memperhatikan peraturan perundang-undangan yang berlaku;
m. Belanja Pemberian *Reward*/Hadiah untuk Pemerintah Desa;
n. Belanja untuk program infrastruktur Kabupaten Malang;
o. Belanja untuk program ketahanan pangan Kabupaten Malang;
p. Belanja untuk program peningkatan investasi dan kemudahan berusaha;
q. Belanja untuk Program untuk mendukung optimalisasi Pendapatan Asli Daerah;
r. Belanja untuk Program Elektronifikasi Transaksi Pemerintah Daerah (ETPD)/Percepatan dan Perluasan Digitalisasi Daerah (P2DD);
s. Belanja untuk peningkatan kapasitas sumber daya manusia.

Berdasarkan Undang-Undang Nomor 1 Tahun 2022 tentang Hubungan Keuangan antara Pemerintah Pusat dan Pemerintahan Daerah (UU HKPD), Pemerintah Daerah diwajibkan menyesuaikan porsi belanja pegawai maksimal 30% dari total belanja daerah di luar belanja transfer. Guna memenuhi amanat tersebut, Kabupaten Malang telah mengalokasikan Belanja Pegawai sebesar Rp2.048.507.815.796,90 dari total Belanja Daerah sebesar Rp5.404.784.746.952,00, setelah mengeluarkan komponen pengecualian berupa TPG (Tunjangan Profesi Guru) dan Tamsil (Tambahan Penghasilan Guru) sebesar Rp.438.805.285.430,27 dari pos belanja pegawai, diperoleh rasio riil Belanja Pegawai Kabupaten Malang sebesar 29,78%. Angka ini menunjukkan progresivitas Kabupaten Malang yang berjalan optimal mendekati target mandatori nasional.

Mengacu pada kebijakan belanja yang telah ditetapkan, belanja daerah merupakan manifestasi kuantitatif dari kebijakan

penyelenggaraan pemerintahan dan pelaksanaan pembangunan daerah. Melalui struktur dan besaran belanja yang dialokasikan secara berkelanjutan untuk mendukung berbagai program prioritas, arah pembangunan Kabupaten Malang dapat terbaca secara eksplisit dan terukur. Penyusunan kebijakan belanja daerah dilaksanakan dengan menerapkan prinsip-prinsip penganggaran yang transparan, akuntabel, selektif dan berbasis pada kinerja, serta mempertimbangkan prioritas pembangunan yang relevan dengan permasalahan aktual serta proyeksi situasi sosial-ekonomi tahun 2027. Dengan demikian, alokasi anggaran tidak hanya bersifat administratif, tetapi juga strategis dan responsif terhadap tantangan pembangunan ke depan.

Selaras dengan pendekatan anggaran berbasis kinerja (*performance-based budgeting*), kebijakan belanja diarahkan untuk mendorong pencapaian hasil (*outcomes*) atas input yang telah direncanakan. Proses ini juga memperhatikan kinerja perangkat daerah dalam menjalankan tugas pokok dan fungsinya secara optimal, melalui penerapan prinsip "*money follows program*", yaitu pengalokasian anggaran secara prioritas kepada program dan kegiatan yang strategis, berdampak luas, serta mendukung pencapaian target pembangunan daerah. Pendekatan ini diharapkan mampu memberikan manfaat nyata dan terukur bagi masyarakat serta menjadi pedoman teknokratik dalam kebijakan pendanaan Tahun Anggaran 2027.

3.1.3.3 Kebijakan Pembiayaan Daerah

Pembiayaan merupakan transaksi keuangan yang digunakan untuk menutup selisih antara pendapatan dan belanja daerah. Dari sisi penerimaan pembiayaan bersumber dari Sisa Lebih Perhitungan Anggaran Tahun Sebelumnya (SiLPA) yang merupakan kelebihan target yang telah ditetapkan, efisiensi anggaran, pencairan dana cadangan, hasil penjualan kekayaan daerah yang dipisahkan, penerimaan pinjaman daerah dan penerimaan kembali pemberian pinjaman daerah. Dari sisi pengeluaran pembiayaan digunakan untuk memenuhi pembayaran cicilan, penyertaan modal, pembentukan dana cadangan dan pemberian pinjaman daerah.

Pada Tahun 2027 pada kebijakan pembiayaan daerah direncanakan pembentukan dana cadangan sebesar Rp25.000.000.000 (dua puluh lima miliar) yang digunakan untuk pelaksanaan Pemilihan Kepala Daerah (Pilkada) di Kabupaten Malang.

3.2. Realisasi APBD Tahun Anggaran 2023-2025

Gambaran kondisi kinerja keuangan Kabupaten Malang berdasarkan realisasi APBD Tahun 2023-2025 disajikan pada tabel berikut:

Tabel. 3.10
Realisasi Pendapatan, Belanja dan Pembiayaan Kabupaten Malang Tahun 2023 s.d 2025

No	Uraian	Realisasi Tahun 2023 (Audited)	Realisasi Tahun 2024 (Audited)	Realisasi Tahun 2025 (Audited)
1	2		3	4
I	**PENDAPATAN**	**4.375.225.182.407**	**4.643.958.517.787,41**	**4.862.408.074.914,63**
A	**PENDAPATAN ASLI DAERAH**	**838.906.956.544**	**926.861.257.901,41**	**1.192.106.908.208,13**
1	Hasil Pajak Daerah	454.120.555.692	526.088.676.835,00	746.803.515.372,00
2	Hasil Retribusi Daerah	34.597.374.072	223.425.598.737,58	243.084.274.548,35
3	Hasil Pengelolaan Kekayaan Daerah yang dipisahkan	25.482.015.537	27.330.995.876,55	29.438.603.509,95
4	Lain-lain Pendapatan Asli Daerah yang Sah	324.707.011.243	150.015.986.453,28	172.780.514.777,83
B	**PENDAPATAN TRANSFER**	**3.239.566.166.862**	**3.709.745.576.886,00**	**3.659.122.280.706,50**
1	**Transfer Pemerintah Pusat**	**2.812.521.313.441**	**3.307.619.686.141,00**	**3.401.539.007.638,00**
	1.1 Dana Perimbangan	2.326.982.353.441	2.818.206.531.141,00	2.943.771.792.898,00
	1.2 Dana Insentif Daerah	0,00	0,00	0,00
	1.3 Dana Otonomi Khusus	0,00	0,00	0,00
	1.4 Dana Keistimewaan	0,00	0,00	0,00
	1.5 Dana Desa	462.622.095.000	467.936.472.000,00	436.549.639.740,00
	1.6 Insentif Fiskal	22.916.865.000	21.476.683.000,00	21.217.575.000,00
2	**Transfer Antar Daerah**	**427.044.853.421**	**402.125.890.745,00**	**257.583.273.068,50**
	2.1 Pendapatan Bagi Hasil	408.901.791.900	385.895.553.400,00	240.320.296.068,50
	2.1 Bantuan Keuangan	18.143.061.521	16.230.337.345,00	17.262.977.000,00
C	**LAIN-LAIN PENDAPATAN DAERAH YANG SAH**	**296.752.059.001**	**7.351.683.000,00**	**11.178.886.000,00**
1	Hibah	21.723.499.500	7.351.683.000,00	11.178.886.000,00
2	Dana Darurat	0	0,00	0,00
3	Lain-lain pendapatan sesuai dengan ketentuan peraturan perundang-undangan	275.028.559.501	0,00	0,00

No	Uraian	Realisasi Tahun 2023 (Audited)	Realisasi Tahun 2024 (Audited)	Realisasi Tahun 2025 (Audited)
1	2		3	4
II	**BELANJA**	**4.303.906.080.736**	**4.597.021.251.588,20**	**4.748.572.092.713,46**
A	**BELANJA OPERASI**	**2.994.600.953.868**	**3.234.172.998.485,34**	**3.319.399.801.821,81**
1	Belanja Pegawai	1.456.092.249.860	1.676.510.820.645,19	1.871.925.552.910,12
2	Belanja Barang dan Jasa	1.181.742.699.246	1.127.262.693.081,15	1.086.968.227.101,69
3	Belanja Subsidi	0,00	0,00	0,00
4	Belanja Hibah	327.264.685.763	347.003.687.049,00	286.301.502.806,00
5	Belanja Bantuan Sosial	29.501.319.000	83.395.797.710,00	74.204.519.004,00
B	**BELANJA MODAL**	**549.383.173.460**	**604.395.167.953,86**	**679.803.065.201,89**
C	**BELANJA TIDAK TERDUGA**	**1.379.689.219**	**2.517.622.271,00**	**1.892.585.960,26**
D	**BELANJA TRANSFER**	**758.542.264.189**	**755.881.462.878,00**	**747.476.639.729,50**
1	Belanja Bagi Hasil	36.801.957.153	37.013.714.878,00	56.085.354.389,50
2	Belanja Bantuan Keuangan	721.740.568.500	718.867.748.000,00	691.391.285.340,00

No	Uraian	Realisasi Tahun 2023 (Audited)	Realisasi Tahun 2024 (Audited)	Realisasi Tahun 2025 (Audited)
1	2	3	4	5
III	**PEMBIAYAAN**			
A	**PENERIMAAN PEMBIAYAAN**	**216.131.392.318**	**275.450.493.988,31**	**315.087.760.187,53**
1	SILPA	216.131.392.318	275.450.493.988,31	315.087.760.187,53
2	Pencairan Dana Cadangan	0,00	0,00	0,00
3	Hasil Penjualan Kekayaan Daerah yg dipisahkan	0,00	0,00	0,00
4	Penerimaan Pinjaman Daerah	0,00	0,00	0,00
5	Penerimaan Kembali Pemberian Pinjaman Daerah	0,00	0,00	0,00
6	Penerimaan Pembiayaan lainnya sesuai dengan ketentuan peraturan perundang-undangan	0,00	0,00	0,00
B	**PENGELUARAN PEMBIAYAAN**	**12.000.000.000**	**7.300.000.000,00**	**17.000.000.000,00**
1	Pembayaran Cicilan Pokok Utang yang Jatuh Tempo	0,00	0,00	0,00
2	Penyertaan Modal Daerah	12.000.000.000	7.300.000.000,00	17.000.000.000,00
3	Pembentukan Dana Cadangan	0,00	0,00	0,00
4	Pemberian Pinjaman Daerah	0,00	0,00	0,00
5	Pengeluaran Pembiayaan lainnya sesuai dengan ketentuan peraturan perundang-undangan	0,00	0,00	0,00
	PEMBIAYAAN NETTO	**204.131.392.318**	**268.150.493.988,31**	**298.087.760.187,53**

Sumber : Laporan Realisasi Anggaran (LRA) Audited Bapenda Kab Malang, SIPD RI

3.3. Proyeksi Keuangan Daerah Tahun Anggaran 2027

Proyeksi komposisi kerangka pendanaan pada tahun 2027 disusun berdasarkan tren kinerja pendapatan daerah serta arah kebijakan yang telah ditetapkan pada tahun sebelumnya dan tahun berjalan. Pendapatan daerah masih didominasi oleh pendapatan transfer, dengan kontribusi Pendapatan Asli Daerah (PAD) yang terus diupayakan meningkat melalui berbagai strategi optimalisasi. Sementara itu, komponen lain-lain pendapatan daerah yang sah diproyeksikan relatif terbatas kontribusinya. Penetapan target Pendapatan Asli Daerah (PAD) Kabupaten Malang Tahun 2027 yang telah ditetapkan sudah berdasarkan asumsi makro dan mikro ekonomi yang rasional serta terukur melalui empat pilar utama:

- Pertumbuhan Ekonomi Daerah: Proyeksi PAD Tahun 2027 didasarkan pada asumsi bahwa perekonomian Kabupaten Malang akan terus tumbuh secara positif seiring meningkatnya aktivitas perdagangan, industri, pariwisata, jasa, dan investasi. Pertumbuhan ekonomi tersebut diharapkan mampu meningkatkan basis pajak dan retribusi daerah melalui bertambahnya transaksi ekonomi, meningkatnya omzet pelaku usaha, serta meningkatnya daya beli masyarakat yang berdampak pada peningkatan penerimaan pajak daerah.
- Efektivitas Opsen PKB dan BBNKB: Sejak berlakunya Undang-Undang Nomor 1 Tahun 2022 tentang Hubungan Keuangan antara Pemerintah Pusat dan Pemerintahan Daerah, Kabupaten/Kota memperoleh tambahan sumber pendapatan melalui Opsen Pajak Kendaraan Bermotor (PKB) dan Opsen Bea Balik Nama Kendaraan Bermotor (BBNKB). Proyeksi PAD Tahun 2027 memperhitungkan semakin optimalnya implementasi kebijakan opsen tersebut, didukung oleh peningkatan kepatuhan wajib pajak kendaraan bermotor, perbaikan sistem administrasi perpajakan, serta sinergi dengan Pemerintah Provinsi Jawa Timur dalam pengelolaan data dan pemungutan pajak kendaraan.
- Intensifikasi dan Ekstensifikasi Pajak: Peningkatan PAD juga didukung oleh upaya intensifikasi dan ekstensifikasi pajak daerah yang dilakukan secara berkelanjutan. Intensifikasi dilakukan melalui penguatan pengawasan dan pengendalian pajak daerah, pemanfaatan teknologi informasi dalam pemungutan pajak,

peningkatan kepatuhan wajib pajak, serta optimalisasi penagihan piutang pajak daerah. Sementara itu, ekstensifikasi dilakukan melalui pemutakhiran basis data perpajakan, penambahan objek dan subjek pajak baru yang memenuhi ketentuan peraturan perundang-undangan, serta perluasan cakupan pelayanan perpajakan daerah.

- Optimalisasi Pemanfaatan Aset Daerah: Proyeksi PAD Tahun 2027 juga mempertimbangkan peningkatan pendapatan yang bersumber dari pengelolaan dan pemanfaatan aset daerah secara lebih produktif. Upaya tersebut dilakukan melalui optimalisasi pemanfaatan barang milik daerah, kerja sama pemanfaatan aset dengan pihak ketiga sesuai ketentuan yang berlaku, peningkatan kinerja pengelolaan kekayaan daerah yang dipisahkan, serta pengembangan berbagai inovasi pengelolaan aset yang mampu memberikan kontribusi terhadap peningkatan pendapatan daerah.

Selain itu dalam rangka mendukung peningkatan PAD Tahun 2027 agar dapat memenuhi target yang ditetapkan, beberapa faktor pendukung yang menjadi perhatian antara lain sebagai berikut:

- Penguatan intensifikasi dan ekstensifikasi pajak daerah serta retribusi daerah secara berkelanjutan;
- Optimalisasi dan pengembangan aplikasi pajak daerah dan retribusi daerah, termasuk di dalamnya perluasan kanal pembayaran non tunai dalam rangka mendukung Elektronifikasi Transaksi Pemerintah Daerah (ETPD);
- Penguatan pengawasan dan penagihan terhadap potensi pajak yang belum tergali secara optimal;
- Peningkatan sinergi antar perangkat daerah dalam pengelolaan dan pengawasan pendapatan daerah;
- Memperluas kerjasama dengan pihak lain dalam optimalisasi pelayanan dan penerimaan PAD, serta pembaruan PKS dengan pihak perbankan untuk percepatan layanan pembayaran pajak daerah ke Rekening Kas Umum Daerah;
- Meningkatkan sarana prasarana pendukung pelayanan publik untuk mengantisipasi terjadinya koneksi down yang menghambat aktivitas pengelolaan data hingga pembayaran pajak daerah.

- Pemberian insentif berupa *reward*/hadiah kepada wajib pajak yang taat dan tepat waktu dalam melakukan pembayaran pajak daerah;
- Terlaksananya kegiatan Badan Pendapatan Daerah Menyapa Warga (BMW);

Sedangkan beberapa faktor penghambat yang perlu diantisipasi dalam upaya peningkatan PAD yaitu:

- Kepatuhan dan kesadaran wajib pajak daerah dan retribusi daerah yang relatif rendah;
- Luasnya wilayah geografis Kabupaten Malang dan belum meratanya jaringan internet di wilayah Kabupaten Malang yang menghambat dalam pemungutan, pelaporan, dan pembayaran pajak, serta pelayanan dan pemungutan retribusi daerah (masih banyak terdapat blank spot jaringan internet);
- Belum optimalnya penggunaan aplikasi simoni dikarenakan kurang stabilnya jaringan internet dan masih banyak wajib pajak yang belum paham teknologi;
- Masih banyak masyarakat di beberapa wilayah Kabupaten Malang yang enggan dan/atau belum paham teknologi terkait aplikasi online perpajakan serta pembayaran secara non tunai melalui berbagai macam kanal pembayaran;
- Belum adanya peningkatan secara optimal dari sistem aplikasi retribusi daerah dan perluasan kanal pembayaran retribusi daerah;
- Pertumbuhan dunia usaha di Kabupaten Malang yang dapat dikenakan pajak daerah masih rendah.

Tabel. 3.11
Proyeksi/Target Pendapatan, Belanja dan Pembiayaan Kabupaten Malang Tahun 2026 s.d 2028

No	Uraian	Realisasi/Proyeksi Tahun 2026	Proyeksi Tahun 2027	Proyeksi Tahun 2028 (Sesuai RPJMD 2025-2029)
1	2	3	4	5
I	**PENDAPATAN**	**4.332.233.971.682,00**	**5.272.960.728.734,00**	**5.447.818.325.662,00**
A	**PENDAPATAN ASLI DAERAH**	**1.225.259.002.842,00**	**1.567.596.368.236,00**	**1.281.008.287.470,00**
1	Hasil Pajak Daerah	754.677.666.534,00	826.297.123.217,00	0,00
2	Hasil Retribusi Daerah	297.871.214.919,00	455.256.288.518,00	0,00
3	Hasil Pengelolaan Kekayaan Daerah yang dipisahkan	31.867.362.195,00	42.996.395.195,00	0,00
4	Lain-lain Pendapatan Asli Daerah yang Sah	140.842.759.194,00	243.046.561.306,00	0,00
B	**PENDAPATAN TRANSFER**	**3.106.974.968.840,00**	**3.705.364.360.498,00**	**4.157.543.449.792,00**
1	**Transfer Pemerintah Pusat**	**2.869.901.873.000,00**	**3.468.291.264.658,00**	0,00
	1.1 Dana Perimbangan	2.481.073.617.000,00	2.996.878.447.364,00	0,00
	1.2 Dana Insentif Daerah	0,00	0,00	0,00
	1.3 Dana Otonomi Khusus	0,00	0,00	0,00
	1.4 Dana Keistimewaan	0,00	0,00	0,00
	1.5 Dana Desa	388.828.256.000,00	471.412.817.294,00	0,00
	1.6 Insentif Fiskal	0,00	0,00	0,00
2	**Transfer Antar Daerah**	**237.073.095.840,00**	**237.073.095.840,00**	0,00
	2.1 Pendapatan Bagi Hasil	237.073.095.840,00	237.073.095.840,00	0,00
	2.1 Bantuan Keuangan	0,00	0,00	0,00
C	**LAIN-LAIN PENDAPATAN DAERAH YANG SAH**	0,00	0,00	**9.266.588.400,00**
1	Hibah	0,00	0,00	0,00
2	Dana Darurat	0,00	0,00	0,00
3	Lain-lain pendapatan sesuai dengan ketentuan peraturan perundang-undangan	0,00	0,00	0,00

No	Uraian	Realisasi/Proyeksi Tahun 2026	Proyeksi Tahun 2027	Proyeksi Tahun 2028 (Sesuai RPJMD 2025-2029)
1	2	3	4	5
II	**BELANJA**	**4.474.440.529.784,00**	**5.404.784.746.952,00**	**5.807.003.062.940,00**
A	**BELANJA OPERASI**	**3.308.733.112.207,29**	**3.691.458.449.931,94**	**3.948.379.423.341,00**
1	Belanja Pegawai	1.980.229.190.808,90	2.048.507.815.796,90	0,00
2	Belanja Barang dan Jasa	1.152.875.154.598,39	1.393.338.361.135,04	0,00
3	Belanja Subsidi	0,00	50.985.000,00	0,00
4	Belanja Hibah	158.226.966.800,00	215.309.684.000,00	0,00
5	Belanja Bantuan Sosial	17.401.800.000,00	34.251.604.000,00	0,00
B	**BELANJA MODAL**	**452.368.113.825,71**	**884.368.547.011,06**	**1.032.324.680.701,00**
C	**BELANJA TIDAK TERDUGA**	**3.500.000.000,00**	**3.500.000.000,00**	**5.000.000.000,00**
D	**BELANJA TRANSFER**	**709.839.303.751,00**	**825.457.750.009,00**	**821.298.958.898,00**
1	Belanja Bagi Hasil	66.169.402.151,00	70.240.110.115,00	0,00
2	Belanja Bantuan Keuangan	643.669.901.600,00	755.217.639.894,00	0,00

No	Uraian	Realisasi/Proyeksi Tahun 2026	Proyeksi Tahun 2027	Proyeksi Tahun 2028 (Sesuai RPJMD 2025-2029)
1	2	3	4	5
III	**PEMBIAYAAN**			
A	**PENERIMAAN PEMBIAYAAN**	**153.706.558.102,00**	**156.824.018.218,00**	**394.184.737.278,00**
1	SILPA	153.706.558.102,00	156.824.018.218,00	394.184.737.278,00
2	Pencairan Dana Cadangan	0,00	0,00	0,00
3	Hasil Penjualan Kekayaan Daerah yg dipisahkan	0,00	0,00	0,00
4	Penerimaan Pinjaman Daerah	0,00	0,00	0,00
5	Penerimaan Kembali Pemberian Pinjaman Daerah	0,00	0,00	0,00
6	Penerimaan Pembiayaan lainnya sesuai dengan ketentuan peraturan perundang-undangan	0,00	0,00	0,00
B	**PENGELUARAN PEMBIAYAAN**	**11.500.000.000,00**	**25.000.000.000,00**	**35.000.000.000,00**
1	Pembayaran Cicilan Pokok Utang yang Jatuh Tempo	0,00	0,00	0,00
2	Penyertaan Modal Daerah	11.500.000.000,00	0,00	35.000.000.000,00
3	Pembentukan Dana Cadangan	0,00	25.000.000.000,00	0,00
4	Pemberian Pinjaman Daerah	0,00	0,00	0,00
5	Pengeluaran Pembiayaan lainnya sesuai dengan ketentuan peraturan perundang-undangan	0,00	0,00	0,00
	PEMBIAYAAN NETTO	**142.206.558.102,00**	**131.824.018.218,00**	**359.184.737.278,00**

Sumber : RPJMD Kab Malang 2025-2029, Bappeda Kab. Malang SIPD RI

3.4. Pendanaan Non APBD

Pendanaan non-APBD (Anggaran Pendapatan dan Belanja Daerah) merupakan instrumen krusial untuk menutupi celah pendanaan (*funding gap*) antara kebutuhan pembangunan dengan keterbatasan kapasitas fiskal daerah, dengan ketergantungan daerah pada Dana Transfer ke Daerah masih diatas 60%. Pembangunan dilaksanakan melalui Pemerintah Kabupaten Malang berkolaborasi dengan sektor swasta untuk berpartisipasi dalam pembangunan kesejahteraan masyarakat dan lingkungan dengan mengintegrasikan beberapa alternatif pendanaan di luar APBD untuk mendukung target makro daerah melalui:

1. Corporate Social Responsibility (CSR) / Tanggung Jawab Sosial dan Perusahaan (TSP), merupakan kontribusi dengan dunia usaha dalam mendukung pembangunan sosial, ekonomi dan lingkungan yang dilaksanakan secara sinergis dengan arah kebijakan pembangunan daerah selain itu sebagai instrumen kemitraan strategis dalam mewujudkan pembangunan yang inklusif, berkelanjutan dan berorientasi pada peningkatan kesejahteraan masyarakat. Proyeksi CSR tahun 2027 akan dilaksanakan PT. Bentoel Prima melalui Program Empower Academy yang berkomitmen dalam menciptakan pengembangan ekonomi inklusif dengan fokus utama pada masyarakat pedesaan dan PT Bank pembangunan Daerah Jawa Timur tbk melalui kegiatan yang mendukung peningkatan kualitas lingkungan hidup, penguatan ekonomi kerakyatan serta peningkatan pelayanan publik.
2. Kerjasama Pemerintah dan Badan Usaha (KPBU): Skema penyediaan infrastruktur publik yang mengikat antara Pemerintah Daerah dengan pihak swasta, dimana sebagian atau seluruh risiko ditanggung bersama. Proyek KPBU Kabupaten Malang masih pada inisiasi Pengembangan RSUD Kanjuruhan.
3. Investasi Swasta/Sektor Privat: Investasi langsung murni dari pihak swasta yang diarahkan untuk mciptanya iklim investasi dan diarahkan pada sektor-sektor unggulan yang memiliki multiplier effect terhadap perekonomian daerah khususnya pengembangan kawasan industri/pariwisata/ekonomi khusus sesuai prioritas RKPD, sehingga diharapkan dapat memperluas kesempatan kerja, meningkatkan produktifitas masyarakat serta mendorong tumbuhnya usaha mikro, kecil dan menengah. Salah satu kegiatan yang dilaksanakan pada

pengelolaan Taman Wisata Air Wendit dan Kawasan Ekonomi Khusus Singhasari.

4. Kerjasama Antar Daerah (KAD): Pembiayaan bersama antara beberapa daerah untuk menyelesaikan masalah regional (misalnya penanganan sampah terpadu atau penanggulangan banjir). Kegiatan ini dilaksanakan pada Pengelolaan Sumber air Wendit antara Perumda Tirta Kanjuruhan dengan Perumda Tugu Tirta.
5. Dana Swadaya dan Partisipasi Masyarakat: Konstribusi langsung dari masyarakat atau organisasi non-pemerintah (LSM/NGO), baik berupa tenaga, hibah material, maupun donasi (seperti dana filantropi atau keagamaan).
6. Kegiatan pembangunan untuk kesejahteraan masyarakat di Kabupaten Malang Tahun 2027 dengan Pendanaan dari APBN yaitu pembangunan SWM-SUD (*Solid Waste Management for Sustainable Urban Development*) dari Kementerian Pekerjaan Umum, dan Program PSEL (Pengolahan Sampah Menjadi Energi Listrik) dari Kementerian Lingkungan Hidup.

BAB IV
SASARAN DAN PRIORITAS PEMBANGUNAN DAERAH

Perencanaan pembangunan Tahun 2027 merupakan tahun kedua dari pelaksanaan Rencana Pembangunan Jangka Menengah Daerah (RPJMD) Kabupaten Malang Tahun 2025-2029, menyikapi kondisi tersebut perencanaan pembangunan Tahun 2027 mengacu kepada arah kebijakan tahapan pembangunan pertama RPJMD tahun 2025–2029 yang digunakan sebagai dasar dalam merumuskan sasaran, arah kebijakan, program prioritas, serta target pembangunan yang diharapkan dapat meningkatkan kesejahteraan masyarakat, memperkuat daya saing daerah, serta mewujudkan pembangunan yang inklusif dan berkelanjutan.

Visi pembangunan Kabupaten Malang yang tertuang dalam RPJMD Tahun 2025-2029 adalah:

"TERWUJUDNYA KABUPATEN MALANG YANG MAJU, SEJAHTERA, BERDAYA SAING DAN BERKELANJUTAN DENGAN SEMANGAT GOTONG ROYONG BERDASARKAN PANCASILA DALAM NEGARA KESATUAN REPUBLIK INDONESIA YANG BHINEKA TUNGGAL IKA"

Selanjutnya Misi pembangunan jangka menengah Kabupaten Malang periode 2025-2029 yang dituangkan dalam 5 Misi yaitu sebagai berikut:

1. Mewujudkan Peningkatan Kesejahteraan Sosial, Peningkatan Kualitas SDM dan Pemenuhan Kebutuhan Dasar;
2. Mewujudkan Pembangunan Ekonomi Inklusif dan Produktif yang Berkelanjutan serta Ramah Lingkungan;
3. Mewujudkan Tata Kelola Pemerintahan dalam Pembangunan Berkesinambungan;
4. Memantapkan Stabilitas Ketentraman Ketertiban Umum dan Perlindungan Masyarakat serta Ketahanan Sosial Budaya;
5. Mewujudkan Pembangunan Kewilayahan dan Infrastruktur yang Merata, Berkeadilan, Berkualitas, Ramah Lingkungan untuk Mewujudkan Kesinambungan Pembangunan.

Dalam rangka mewujudkan visi dan misi yang telah ditetapkan, Pemerintah Kabupaten Malang menetapkan tahapan pembangunan daerah secara sistematis selama periode 2026-2029. Tahapan ini disusun berdasarkan prioritas pembangunan yang selaras dengan kebijakan nasional dan provinsi Jawa Timur, mempertimbangkan dinamika sosial, ekonomi, dan lingkungan, serta diarahkan untuk mencapai target pembangunan yang

berkelanjutan dan inklusif. Rincian tahapan pembangunan daerah Kabupaten Malang selama periode 2025-2029 sebagaimana tertuang dalam RPJMD Kabupaten Malang 2025-2029 tersaji pada gambar berikut:

Gambar 4.1. Penahapan Pembangunan RPJMD Tahun 2025-2029

Berdasarkan penahapan pada RPJMD Kabupaten Malang Tahun 2025-2029 tersebut, Tema Pembangunan untuk untuk RKPD Kabupaten Malang Tahun 2027 adalah:

"Penguatan Ekonomi melalui Pemantapan Ekonomi Lokal Sektor Unggulan dan Penguatan SDM dalam rangka Pemulihan Kondisi Sosial Ekonomi Masyarakat"

Tema Kabupaten Malang tahun 2027 yang berfokus pada "Penguatan Ekonomi melalui Pemantapan Ekonomi Lokal Sektor Unggulan dan Penguatan SDM dalam rangka Pemulihan Kondisi Sosial Ekonomi Masyarakat" dilakukan melalui implementasi kebijakan dengan meningkatkan ketahanan ekonomi melalui penguatan sektor-sektor lokal, pemerataan pembangunan infrastruktur dasar dan sosial, serta pengembangan kota sekunder seperti Karangploso, Pakisaji, dan Singosari. Hal ini dipadukan dengan arah RTRW yang mencakup pembangunan fasilitas umum strategis seperti Alun-Alun Kepanjen dan kampus pendidikan tinggi, serta pengembangan konektivitas wilayah melalui sistem transportasi regional dan pembangunan flyover di Karanglo.

4.1. Tujuan dan Sasaran Pembangunan

Tujuan pembangunan ditetapkan sebagai orientasi utama yang menjawab secara langsung berbagai isu strategis dan permasalahan nyata dalam pembangunan daerah. Setiap rumusan mengandung arah yang menggambarkan capaian ideal dalam lima tahun mendatang,

menjadi pondasi dalam menuntun pelaksanaan program-program prioritas pembangunan Kabupaten Malang Tahun 2025–2029.

Sebagai penjabaran dari tujuan, Sasaran adalah rumusan kondisi yang menggambarkan tercapainya tujuan berupa hasil pembangunan daerah/Perangkat Daerah yang diperoleh dari pencapaian *outcome* program Perangkat Daerah. Sasaran merupakan bagian integral dalam proses perencanaan strategis. Selain itu sasaran juga merupakan dasar yang kuat untuk melihat pencapaian kinerja Kabupaten Malang. Sasaran-sasaran yang ditetapkan ditujukan untuk mendukung pencapaian tujuan yang sudah ditetapkan. Dengan demikian seluruh sasaran yang ditetapkan diharapkan mampu mewujudkan tujuan yang bermanfaat untuk kehidupan masyarakat Kabupaten Malang. Dalam menindaklanjuti visi dan misi Kabupaten Malang berupaya untuk mencapai tujuan dan sasaran.

1. **Tujuan dan Sasaran Misi 1**

   Misi 1 : Mewujudkan Peningkatan Kesejahteraan Sosial, Peningkatan Kualitas SDM dan Pemenuhan Kebutuhan Dasar, dengan tujuan:

   a. Terwujudnya kesejahteraan masyarakat melalui upaya Pengentasan Kemiskinan dan Pengurangan Ketimpangan, dengan sasaran:
      1) Terwujudnya Perlindungan Sosial yang adaptif dan perluasan lapangan kerja;
      2) Terwujudnya Pemenuhan Kebutuhan Dasar.
   b. Meningkatkan Daya Saing SDM berkualitas bagi seluruh lapisan masyarakat, memiliki sasaran sebagai berikut:
      1) Meningkatnya Layanan dan Jaminan Kesehatan bagi masyarakat secara merata;
      2) Terwujudnya Pendidikan Berkualitas yang Merata.

2. **Tujuan dan Sasaran Misi 2**

   Misi 2: Mewujudkan Pembangunan Ekonomi Inklusif dan Produktif yang Berkelanjutan serta Ramah Lingkungan, dengan tujuan:

   a. Meningkatkan Pembangunan Ekonomi Inklusif, memiliki sasaran sebagai berikut:
      1) Meningkatnya Produktivitas Sektor Ekonomi Strategis;
      2) Meningkatnya nilai ekonomi pertanian;

3) Terjaganya stabilitas ekonomi daerah.

b. Meningkatkan Investasi dalam Pembangunan dengan sasaran sebagai berikut:

1) Meningkatnya penguatan jaringan rantai nilai, kerjasama dengan investor dalam dan luar negeri;
2) Meningkatnya Daya Saing Investasi;
3) Meningkatnya pembangunan Kawasan Strategis Pertumbuhan Ekonomi.

3. Tujuan dan Sasaran Misi 3

Misi 3 : Mewujudkan Tata Kelola Pemerintahan dalam Pembangunan Berkesinambungan, dengan tujuan:

Meningkatkan Birokrasi Pemerintah yang Profesional, Berintegritas dan Akuntabel, memiliki sasaran sebagai berikut:

1) Terwujudnya penyelenggaraan pemerintahan yang bebas korupsi;
2) Terwujudnya pelayanan publik yang merata dan berkualitas melalui pemanfaatan ilmu pengetahuan dan teknologi serta inovasi;
3) Terwujudnya digitalisasi administrasi pemerintahan;

4. Tujuan dan Sasaran Misi 4

Misi 4 : Memantapkan Stabilitas Ketentraman Ketertiban Umum dan Perlindungan Masyarakat serta Ketahanan Sosial Budaya, dengan tujuan:

Terwujudnya masyarakat yang kondusif, toleran dan berbudaya, memiliki sasaran sebagai berikut:

1) Terwujudnya Keamanan, Ketertiban dan Perlindungan Masyarakat;
2) Meningkatnya Masyarakat yang Berbudaya;
3) Meningkatnya Penanganan Potensi dan Kasus Konflik Sosial di Masyarakat;
4) Terwujudnya Pembangunan Keluarga dan Kesetaraan Gender.

5. Tujuan dan Sasaran Misi 5

Misi 5 : Mewujudkan Pembangunan Kewilayahan dan Infrastruktur yang Merata, Berkeadilan, Berkualitas, Ramah Lingkungan untuk mewujudkan Kesinambungan Pembangunan, dengan tujuan:

a. Terwujudnya Lingkungan Hidup Lestari melalui Infrastruktur Berkelanjutan, memiliki sasaran sebagai berikut:
   1) Terwujudnya Lingkungan Hidup Lestari;
   2) Tercapainya Peningkatan Pengelolaan Sampah;
   3) Optimalisasi Konektivitas Antar Wilayah.
b. Terwujudnya Lingkungan Tangguh Berkelanjutan, memiliki sasaran sebagai berikut:
   1) Terwujudnya Peningkatan Ketangguhan Bencana;
   2) Terwujudnya Ketahanan Air.

Sedangkan keterkaitan misi, tujuan, sasaran, strategi dan arah kebijakan pembangunan daerah dalam RKPD Tahun 2027 yang mengacu dari RPJMD Kabupaten Malang Tahun 2025-2029 sebagaimana tabel 4.1 berikut:

Tabel 4.1
Penjabaran Tujuan dan Sasaran kedalam Strategi dan Kebijakan Pembangunan RPJMD dalam Rencana Tahun 2027

MISI	TUJUAN	SASARAN	STRATEGI	ARAH KEBIJAKAN
Mewujudkan Peningkatan Kesejahteraan Sosial, Peningkatan Kualitas SDM dan Pemenuhan Kebutuhan Dasar	Terwujudnya kesejahteraan masyarakat melalui upaya Pengentasan Kemiskinan dan Pengurangan Ketimpangan	Terwujudnya perlindungan sosial yang adaptif dan perluasan lapangan kerja	Perluasan perlindungan sosial bagi kelompok rentan dan peningkatan layanan dasar bagi masyarakat	Peningkatan kepesertaan jaminan sosial masyarakat
				Peningkatan kualitas Sumberdaya Manusia pada usia produktif terutama bagi masyarakat umum baik melalui upskilling maupun reskilling
				Peningkatan kepesertaan penyandang disabilitas yang bekerja di sektor non formal
				Peningkatan kualitas layanan dasar dan pembangunan lingkungan yang inklusif
				Percepatan dan penuntasan kemiskinan
				Perluasan penyediaan bantuan sosial yang tepat sasaran
				Perluasan penyediaan jaminan sosial bagi masyarakat khususnya masyarakat rentan
		Terwujudnya Pemenuhan Kebutuhan Dasar		Pembangunan pelayanan dasar (air minum, sanitasi, bedah rumah, energi/listrik dan jalan lingkungan) dengan prioritas bagi Masyarakat Berpenghasilan Rendah (MBR)

MISI	TUJUAN	SASARAN	STRATEGI	ARAH KEBIJAKAN
				Percepatan penyediaan dan peningkatan akses rumah tangga terhadap hunian layak di kawasan perkotaan dan kawasan strategis prioritas
				Insentif perumahan bagi Masyarakat Berpenghasilan Rendah (MBR) yang laya dan terjangkau di kawasan pedesaan dan kawasan strategis
				Insentif perbankan (kredit dengan bunga rendah) kepada masyarakat untuk pemenuhan akses rumah layak
				Kolaborasi pembangunan akses rumah layak, terjangkau dan berkelanjutan bersama akademisi, bisnis, komunitas (masyarakat), dan pemerintah
				Pengendalian harga tanah melalui penetapan Zona Nilai Tanah (ZNT)
				Mendorong penyediaan dan peningkatan akses rumah tangga terhadap hunian layak di perkotaan, melalui penyediaan hunian vertikal perkotaan, penataan kawasan kumuh perkotaan, dan/ata *urban*

MISI	TUJUAN	SASARAN	STRATEGI	ARAH KEBIJAKAN
				renewal pada area yang telah mengalami *urban decay* dalam suatu kawasan perkotaan
				Peningkatan produktivitas dan daya saing produk pertanian yang terintegrasi dengan upaya penguatan ketahanan dan kemandirian pangan dan water prosperity
				Peningkatan ketahanan pangan dan gizi pada tingkat individu, keluarga, dan masyarakat
	Meningkatkan Daya Saing SDM berkualitas bagi seluruh lapisan masyarakat	Meningkatnya Layanan dan Jaminan Kesehatan bagi Masyarakat secara merata	Pemenuhan pelayanan dasar kesehatan dan pendidikan yang berkualitas, pemerataan sarana prasarana kesehatan dan pendidikan serta peningkatan kualitas pengajaran dan kecukupan gizi masyarakat	Peningkatan upaya kesehatan masyarakat secara promotif, preventif dan pembudayaan perilaku sehat serta penguatan sistem kesehatan
				Perluasan cakupan jaminan kesehatan yang berkelanjutan, kualitas pelayanan kesehatan yang responsif terhadap kebutuhan masyarakat
				Kesehatan untuk semua yang mencakup seluruh siklus hidup, seluruh wilayah dengan pelayanan terjangkau, berkualitas, berkeadilan bagi setiap penduduk

MISI	TUJUAN	SASARAN	STRATEGI	ARAH KEBIJAKAN
				Pencegahan dan imunisasi dasar lengkap dengan pendekatan budaya
				Pemerataan dan peningkatan kesejahteraan, kompetensi tenaga kesehatan
				Percepatan penuntasan stunting dan pencegahan stunting
				Percepatan eliminasi penyakit menular dan penyakit tidak menular
				Pemenuhan gizi masyarakat bagi kelompok sasaran ibu hamil, balita dan anak sekolah untuk mendukung Program Makanan Bergizi Gratis (MBG) sesuai ketentuan yang berlaku
				Sinergi lintas lembaga dalam rangka mewujudkan kesehatan untuk semua
				Meningkatkan kualitas dan jangkauan layanan Posyandu untuk pemenuhan Standar Pelayanan Minimal dalam mendukung peningkatan kualitas SDM dan pemenuhan kebutuhan dasar masyarakat Kabupaten Malang

MISI	TUJUAN	SASARAN	STRATEGI	ARAH KEBIJAKAN
		Terwujudnya Pendidikan Berkualitas yang Merata		Penuntasan wajib belajar 13 tahun (1 tahun pra sekolah dan 12 tahun pendidikan dasar dan pendidikan menengah)
				Pemerataan dan peningkatan akses pendidikan PAUD/TK, SD, SMP
				Penyelenggaraan pendidikan yang berkualitas dan berkeadilan
				Peningkatan kemampuan Literasi dan Numerasi pada satuan pendidikan yang mencapai standar kompetensi minimum pada asesmen tingkat nasional
				Peningkatan kesejahteraan guru dan tenaga kependidikan
				Perkuatan pemenuhan kebutuhan guru dan tenaga kependidikan berkualitas, berkompetensi yang mampu bersaing dengan perkembangan teknologi
				Pengembangan layanan pendidikan jarak jauh berbasis digital dan teknologi informasi komunikasi
				Peningkatan peran pemuda dalam partisipasi pembangunan

MISI	TUJUAN	SASARAN	STRATEGI	ARAH KEBIJAKAN
				serta peningkatan prestasi olahraga bertaraf internasional
				Mewujudkan masyarakat yang memiliki budaya minat baca dan kemampuan literasi yang tinggi
Mewujudkan Pembangunan ekonomi inklusif dan produktif yang berkelanjutan serta ramah lingkungan	Meningkatkan Pembangunan Ekonomi Inklusif dan produktivitas daerah yang berkelanjutan	Meningkatnya Produktivitas Sektor Ekonomi Strategis	Penguatan produktivitas ekonomi daerah yang berkelanjutan	Pengembangan kepariwisataan dan ekosistem ekonomi kreatif yang holistik dengan pemenuhan paripurna aspek 6A (atraksi, aksesibilitas, amenitas, ancillary services, aktivitas, available packages) pada kawasan megapolitan/ metropolitan (urban tourism) dan kawasan strategis pariwisata dan ekonomi kreatif, diantaranya pengembangan Geopark dan optimalisasi Kawasan Ekonomi Khusus
				Penataan dan penguatan daya tarik baik wisata alam dan budaya secara kolaboratif dan partisipatif
				Penguatan pemasaran pariwisata melalui kolaborasi dengan media usaha/ asosiasi usaha
				Peningkatan keterkaitan UMKM dan Koperasi pada rantai nilai industri domestik dan global

MISI	TUJUAN	SASARAN	STRATEGI	ARAH KEBIJAKAN
				melalui akses sumberdaya produktif baik pembiayaan dan pemasaran, penerapan teknologi dan kemitraan usaha
				Industrialisasi koperasi melalui hilirisasi komoditas unggulan daerah, penguatan proses bisnis kelembagaan serta adopsi teknologi
				Penguatan kelembagaan koperasi untuk menjadi lembaga ekonomi yang sehat, terpercaya dan akuntabel serta penguatan proses bisnis UMKM melalui perluasan ekosistem digital disertai perluasan akses pelaku usaha terhadap ruang inovasi, kreasi dan inkubator bisnis
				Pengembangan Industri pengolahan dan manufaktur terpadu ramah lingkungan berbasis keunggulan wilayah yang dikembangkan pada kawasan strategis (klaster industri logam dasar, industri pengolahan tembakau, industri bahan konstruksi, industri makanan dan minuman, industri *consumer goods & general*

MISI	TUJUAN	SASARAN	STRATEGI	ARAH KEBIJAKAN
				manufactures, industri kayu dan barang dari kayu, industri alat angkutan dan kendaraan
		Meningkatnya nilai ekonomi pertanian		Peningkatan produktivitas pertanian yang berkelanjutan melalui modernisasi pertanian dan implementasi teknologi (*smart farming*, teknologi sensor dan lainnya)
				Penyediaan bibit dan varietas unggul untuk komoditas pertanian unggulan yang bernilai tinggi yang dapat berpotensi masuk pasar ekspor/global
				Penyediaan instrumen pengendali hama, obat, dan pakan yang ramah lingkungan dan ekonomis
				Perluasan akses pembiayaan kredit usaha pertanian
				Pengembangan hilir agro antara lain dengan *closed loop mo*del pertanian melalui penguatan kelembagaan dan pembiayaan koperasi petani, serta penguatan kolaborasinya dengan market, bank, dan asuransi pertanian
				Peningkatan kapasitas dan akses informasi bagi petani guna

MISI	TUJUAN	SASARAN	STRATEGI	ARAH KEBIJAKAN
				meningkatkan produktivitasnya melalui ilmu/rekayasa/teknologi pertanian terapan kontemporer yang dapat diimplementasikan oleh petani, termasuk pengetahuan nilai & musim komoditas, pengetahuan metode pengembangbiakan dan perawatan, pengetahuan jenis tanah, cuaca, dan iklim, pengetahuan pengendalian hama & pemupukan, teknologi pascapanen, dan pemasaran pertanian melalui digital sasaran pokok *marketplace*/platform
				Peningkatan produktivitas dan daya saing produk perikanan dalam rangka penguatan ketahanan dan kemandirian pangan nasional, sekaligus upaya peningkatan kesejahteraan nelayan dan pembudidaya
				Peningkatan kapasitas dan akses informasi bagi nelayan dan pembudidaya guna meningkatkan produktivitasnya melalui ilmu/rekayasa/teknologi pertanian terapan kontemporer

MISI	TUJUAN	SASARAN	STRATEGI	ARAH KEBIJAKAN
				yang dapat diimplementasikan oleh nelayan, termasuk pengetahuan perikanan modern, pengetahuan cuaca dan iklim maritim, pengetahuan jenis dan nilai komoditas perikanan, informasi daerah potensial penangkapan ikan, teknologi penyimpanan, pengawetan, dan pengolahan, dan pemasaran perikanan melalui digital marketplace/platform
				Perluasan akses pembiayaan kredit usaha perikanan, terutama bagi nelayan dan pembudidaya
				Pengembangan closed loop model perikanan tangkap dan budidaya melalui penguatan kelembagaan dan pembiayaan koperasi nelayan & pembudidaya, serta penguatan kolaborasinya dengan market, bank, dan asuransi perikanan
				Pengendalian dan pengawasan sumber daya perikanan dengan memanfaatkan teknologi monitoring, penginderaan jauh, dan pelaporan nelayan berbasis

MISI	TUJUAN	SASARAN	STRATEGI	ARAH KEBIJAKAN
				digital, disertai penerapan insentif dan disinsentif
				Penyediaan instrumen pengendali hama, obat, dan pakan yang ramah lingkungan dan ekonomis, khususnya untuk pengembangan aktivitas perikanan budidaya
				Peningkatan nilai tambah komoditas pertanian kelautan, dan perikanan melalui upaya hilirisasi
				Peningkatan kualitas Sumberdaya Manusia pada usia produktif terutama bagi masyarakat umum baik melalui *upskilling* maupun *reskilling*
		Terjaganya stabilitas ekonomi daerah		Penguatan pengendalian inflasi daerah
				Meningkatkan Peningkatan kapasitas fiskal daerah melalui intensifikasi pendapatan pajak daerah dan retribusi daerah (PDRD)
		Meningkatnya penguatan jaringan rantai nilai, kerjasama dengan investor dalam dan luar negeri		Meningkatkan Pemberian deregulasi, kemudahan perizinan, akses ke green/low-cost financing, bantuan/subsidi operasional & ketenagakerjaan,

MISI	TUJUAN	SASARAN	STRATEGI	ARAH KEBIJAKAN
				dan insentif fiskal/non fiskal lainnya, baik di tingkat pusat dan daerah, terutama bagi investasi pada sektor-sektor ekonomi produktif dan inklusif (pertanian, perikanan, industri), sektor-sektor ekonomi hijau, dan energi baru dan terbarukan
		Meningkatnya Investasi dalam pembangunan		Meningkatkan pemberian deregulasi, kemudahan perizinan, akses ke *green/low-cost financing*, bantuan/subsidi operasional & ketenagakerjaan, dan insentif fiskal/non fiskal lainnya, baik di tingkat pusat dan daerah, terutama bagi investasi pada sektor-sektor ekonomi produktif dan inklusif (pertanian, perikanan, industri), sektor-sektor ekonomi hijau, dan energi baru dan terbarukan
		Meningkatnya pembangunan Kawasan Strategis Pertumbuhan Ekonomi		Peningkatan daya saing dan produktivitas ekonomi pedesaan melalui pengembangan ekonomi lokal, digitalisasi dan pemberdayaan lembaga ekonomi lokal (BUMDes)

MISI	TUJUAN	SASARAN	STRATEGI	ARAH KEBIJAKAN
Mewujudkan Tata Kelola Pemerintahan dalam Pembangunan Berkesinambungan	Meningkatkan Birokrasi Pemerintah yang Profesional dan Berintegritas serta Pelayanan Publik yang Efektif dan Akuntabel	Terwujudnya penyelenggaraan pemerintahan yang bebas korupsi dan kapabilitas kelembagaan yang berkinerja tinggi	Regulasi dan Tata kelola yang Berintegritas dan Adaptif serta Pelayanan Publik yang Inklusif	Penerapan manajemen risiko dan sistem pengendalian intern pemerintah
				Mengintegrasikan perencanaan pembangunan, manajemen kinerja dan manajemen risiko
				Peningkatan pengendalian intern pemerintah melalui peningkatan kapabilitas APIP
				Penguatan tata kelola pemerintahan daerah menuju penyelenggaraan pemerintahan yang bersih, efektif dan bebas korupsi
				Membangun struktur dan mekanisme kinerja *shared-outcome* berbasis kolaborasi dan jejaring
				Melakukan *capability review* untuk pencapaian kinerja organisasi

MISI	TUJUAN	SASARAN	STRATEGI	ARAH KEBIJAKAN
				Optimalisasi pengelolaan dan penggunaan aset
				Sinkronisasi dan integrasi substansi perencanaan pembangunan pusat dan daerah
		Terwujudnya pelayanan publik yang merata dan berkualitas melalui pemanfaatan ilmu pengetahuan dan teknologi serta inovasi		Pemerataan sarana prasarana pelayanan publik dan peningkatan respon terhadap laporan masyarakat
				Optimalisasi fasilitasi kerja sama daerah dalam rangka pemenuhan layanan publik
				Penataan kelembagaan dan tata laksana organisasi
				Pengembangan kompetensi, penataan dan manajemen karir ASN berbasis meritrokrasi melalui manajemen talenta, *reward* dan *punishment*
				Pengembangan pembiayaan inovatif pembangunan termasuk *blended finance* dan KPBU
				Penguatan inovasi dalam upaya peningkatan kualitas pelayanan publik

MISI	TUJUAN	SASARAN	STRATEGI	ARAH KEBIJAKAN
				Pemanfaatan teknologi untuk efisiensi dan efektifitas pelayanan publik
				Pengembangan riset dan inovasi dalam rangka penyusunan kebijakan berbasis bukti
				Peningkatan kualitas regulasi dan kebijakan melalui harmonisasi berbagai peraturan perundang-undangan (PUU)
				Penguatan kelembagaan legislatif diarahkan untuk meningkatkan efektivitas pelaksanaan fungsi legislasi, penganggaran, dan pengawasan dalam rangka penguatan kemitraan strategis antara legislatif dan eksekutif dalam perumusan kebijakan pembangunan daerah
				Peningkatan kualitas penyelenggaraan pelayanan publik melalui digitalisasi untuk mewujudkan tertib administrasi
		Terwujudnya digitalisasi administrasi pemerintahan		Percepatan digitalisasi pelayanan publik melalui pembangunan dan integrasi layanan digital prioritas (SPBE Prioritas)

MISI	TUJUAN	SASARAN	STRATEGI	ARAH KEBIJAKAN
				Perluasan *coverage area* jaringan internet dan peningkatan sistem keamanan informasi
				Mendorong peningkatan kualitas dan kapasitas penyelenggaraan administrasi pemerintahan melalui peningkatan sumber daya aparatur di bidang teknologi informasi, peningkatan inovasi dalam rangka mewujudkan sistem, peraturan dan prosedur dalam birokrasi pemerintahan yang tanggap terhadap kebutuhan masyarakat
				Membuat kebijakan publik yang mendorong investasi swasta, menyediakan kerangka kerja regulasi yang mendukung peran serta swasta dalam penyelenggaraan transformasi digital
				Memberikan insentif untuk investasi swasta dalam pengembangan dan pemeliharaan infrastruktur
				Menjaga keterbukaan saluran informasi dan komunikasi dengan masyarakat, memberikan kesempatan untuk partisipasi

MISI	TUJUAN	SASARAN	STRATEGI	ARAH KEBIJAKAN
				masyarakat yang berkelanjutan, serta menciptakan keamanan informasi dan siber
				Meningkatkan kompetensi sumber daya manusia dalam menerapkan konsep transformasi digital, mendorong terciptanya komunitas IT sebagai penggerak transformasi digital
				Memperkuat transformasi digital dengan pemanfaatan teknologi kecerdasan buatan (AI) dalam berbagai sektor seperti layanan publik, pengambilan keputusan berbasis data, dan sistem evaluasi pembangunan daerah
Memantapkan Stabilitas Ketentraman Ketertiban Umum dan Perlindungan Masyarakat serta Ketahanan Sosial Budaya	Terwujudnya masyarakat yang kondusif, toleran dan berbudaya	Terwujudnya Keamanan, Ketertiban dan Perlindungan Masyarakat	Memperkuat ketentraman, ketertiban dan perlindungan masyarakat sebagai modal dasar pembangunan, serta memperkuat ketahanan sosial budaya sebagai landasan transformasi dan pembangunan	Penguatan keamanan, ketentraman dan ketertiban umum masyarakat dan perlindungan masyarakat
				Pemanfaatan teknologi informasi dan komunikasi dalam pelaporan, pengumpulan dan pengolahan data terkait penanganan gangguan Trantibumlinmas
		Meningkatnya Masyarakat yang Berbudaya		Meningkatkan Penguatan nilai luhur kebudayaan lokal dalam

MISI	TUJUAN	SASARAN	STRATEGI	ARAH KEBIJAKAN
				sendi kehidupan bermasyarakat dengan berasaskan Pancasila
		Meningkatnya Penanganan Potensi dan Kasus Konflik Sosial di Masyarakat		Penguatan kerukunan masyarakat antar etnis, agama dan golongan serta meminimalisir segala potensi konflik yang terjadi
		Terwujudnya Pembangunan Keluarga dan Kesetaraan Gender		Penguatan pengarusutamaan gender secara inklusi sosial dalam pembangunan
				Pemberdayaan perempuan, pemuda, penyandang disabilitas, dan lansia, melalui penguatan kapasitas, kemandirian, kemampuan dalam pengambilan keputusan, serta peningkatan partisipasi di berbagai bidang pembangunan
				Peningkatan pengendalian penduduk serta pembangunan keluarga berkualitas
				Pemenuhan hak dan perlindungan anak, perempuan, pemuda, penyandang disabilitas, dan lansia melalui pengasuhan dan perawatan, pembentukan resiliensi, dan perlindungan dari kekerasan, termasuk perkawinan anak dan perdagangan orang

MISI	TUJUAN	SASARAN	STRATEGI	ARAH KEBIJAKAN
				Peningkatan ketahanan dan kesejahteraan keluarga dan lingkungan pendukung berbasis kearifan lokal
Mewujudkan Pembangunan Kewilayahan dan Infrastruktur yang Merata, Berkeadilan, Berkualitas, Ramah Lingkungan untuk Mewujudkan Kesinambungan Pembangunan	Terwujudnya Lingkungan Hidup Lestari melalui Infrastruktur Berkelanjutan	Terwujudnya Lingkungan Hidup Lestari	Memperkuat pembangunan melalui peningkatan ketangguhan masyarakat, konektivitas antar wilayah dan pengelolaan lingkungan hidup	Peningkatan upaya pelestarian hutan lindung dan ekosistem alami
				Memperkuat sistem pemantauan kualitas udara, air dan tanah dengan memastikan data yang lebih akurat
				Mengintegrasikan data lingkungan dengan sistem informasi geografis (GIS) untuk memantau kualitas lingkungan secara lebih efisien dan mendalam
				Melaksanakan Percepatan pemerataan dan peningkatan akses sanitasi yang sesuai standar teknis dan terhubung dengan sistem pengolahan air limbah
				Memberikan penghargaan kepada pemerintah desa dan/atau kelompok masyarakat yang berperan dalam pemenuhan sanitasi aman

MISI	TUJUAN	SASARAN	STRATEGI	ARAH KEBIJAKAN
				Melaksanakan kerjasama Malang Raya dan Jawa Timur dalam pemenuhan sanitasi aman
				Mendorong kegiatan terkait pengendalian pencemaran dan kerusakan lingkungan
		Tercapainya Peningkatan Pengelolaan Sampah		Pengelolaan sampah terpadu hulu-hilir dan berbasis masyarakat serta terintegrasi dengan pengembangan *circular economy*
				Mendorong pengelolaan sampah yang berbasis pada prinsip 3R (*Reduce, Reuse, Recycle*) secara efektif dan efisien
		Optimalisasi Konektivitas Antar Wilayah		Meningkatkan aksesibilitas wilayah melalui pembangunan dan perbaikan jalan, jembatan, serta sistem transportasi darat yang menghubungkan daerah perkotaan, perdesaan, dan wilayah terisolasi
				Penguatan koordinasi dan kerja sama antar wilayah untuk pengelolaan kawasan perkotaan, salah satunya melalui pembentukan regulasi dan kelembagaan pengelolaan lintas wilayah dan lintas pemerintahan

MISI	TUJUAN	SASARAN	STRATEGI	ARAH KEBIJAKAN
				sesuai dengan karakteristik dan kebutuhan daerah fokus pada layanan transportasi publik
				Mendorong pembangunan infrastruktur transportasi publik di perkotaan pada jaringan utama dan jaringan pengumpan (feeder) serta optimalisasi jaringan transportasi publik yang terintegrasi, aman, nyaman, efektif dan efisien untuk mendukung mobilitas masyarakat dan distribusi barang
				Penguatan pengelolaan jalan daerah dan jalan desa dalam rangka mendukung peningkatan aksesibilitas dan konektivitas dari dan menuju pusat-pusat kegiatan pelayanan, ekonomi dan kawasan strategis serta mendukung pengembangan wilayah
				Mendukung Peningkatan infrastruktur kepelabuhanan dalam rangka penguatan industri transportasi dan logistik maritim, melalui dukungan penyediaan dan pembebasan lahan,

MISI	TUJUAN	SASARAN	STRATEGI	ARAH KEBIJAKAN
				penyediaan jalan akses, tata ruang, dan perizinan
				Peningkatan penanganan pada perlintasan sebidang, mendukung pembangunan jalur ganda dan reaktivasi jalur kereta api
				Mendukung pengembangan jaringan jalan dan pembangunan Jalan Tol Trans Jawa pada wilayah Jawa Timur diantaranya Jalan Tol Malang-Kepanjen, Jalan Tol Kepanjen-Tulungagung, dan Jalan Tol Sukorejo-Batu untuk mendukung integrasi rantai nilai dan rantai pasok logistik
				Mendukung percepatan penuntasan pembangunan jalan Lintas Pantai Selatan (PANSELA) di Malang Selatan dan pemenuhan daya dukung pengembangan ekonomi di sekitarnya
				Pengembangan Transit Oriented Development (TOD) Kepanjen
				Mendorong peningkatan sarana & prasarana dan kualitas

MISI	TUJUAN	SASARAN	STRATEGI	ARAH KEBIJAKAN
				pelayanan bandar udara Abdulrachman Saleh
				Integrasi moda transportasi dan perbaikan sarana prasarana jalan pendukung implementasi Trans Jatim wilayah Malang Raya
				Menggali sumber pendanaan alternatif melalui kerja sama pemerintah dan badan usaha (KPBU) dalam pembangunan dan pemeliharaan infrastruktur
				Penguatan kerja sama daerah multipihak yang terintegrasi melalui Kerja Sama Daerah dengan Pihak Ketiga (KSDPK)
				Peningkatan tata kelola, aksesibilitas masyarakat, dan kualitas layanan sistem transportasi publik massal di kawasan perkotaan dengan memanfaatkan teknologi informasi
				Memastikan tata kelola pembangunan infrastruktur yang transparan dan akuntabel guna mengoptimalkan efektivitas anggaran pembangunan

MISI	TUJUAN	SASARAN	STRATEGI	ARAH KEBIJAKAN
	Terwujudnya Lingkungan Tangguh Berkelanjutan	Terwujudnya Peningkatan Ketangguhan Bencana		Pengelolaan risiko bencana dengan meningkatkan kesiapsiagaan, sistem peringatan dini yang dapat mengurangi risiko dan memberikan waktu bagi masyarakat untuk mengambil tindakan mitigasi
				Menetapkan kebijakan dan regulasi yang mewajibkan pembangunan dan tata ruang yang ramah bencana, serta memastikan semua kegiatan pembangunan memperhatikan risiko bencana
		Terwujudnya Ketahanan air		Meningkatkan persentase luar areal pertanian yang terlayani jaringan irigasi
				Pengawasan dan pengendalian alih fungsi lahan, pengelolaan dan optimalisasi pada Ruang Terbuka Hijau (RTH) Publik dan Privat
				Melaksanakan percepatan pemenuhan air minum di Kawasan Rawan Air melalui penguatan perusahaan air minum daerah dan pengelola air minum berbasis masyarakat

MISI	TUJUAN	SASARAN	STRATEGI	ARAH KEBIJAKAN
				Mewujudkan peningkatan standar air minum (kuantitas, kualitas, keterjangkauan, kontinuitas dan berkelanjutan) bagi seluruh masyarakat dan rintisan zona air minum prima di kawasan strategis
				Melaksanakan pengamanan sumber air baku bersama stakeholder
				Memberikan subsidi layanan air minum bagi Masyarakat Berpenghasilan Rendah (MBR)
				Memberikan penghargaan kepada pemerintah desa dan/atau kelompok masyarakat yang berperan dalam pemenuhan air minum perpipaan
				Melaksanakan kerjasama Malang Raya dan Jawa Timur dalam pemenuhan air minum perpipaan

Tabel 4.2

Misi, Tujuan, Sasaran dan Indikator Pembangunan Daerah Kabupaten Malang Tahun 2027

No	Misi	Tujuan	Indikator Tujuan	Sasaran	Indikator Sasaran	Satuan	Realisasi Tahun 2025	Target RPJMD Tahun 2027	Target RKPD Tahun 2027	PD Penanggung Jawab	Keterangan
1	**Mewujudkan Peningkatan Kesejahteraan Sosial, Peningkatan Kualitas SDM dan Pemenuhan Kebutuhan Dasar**	1. Terwujudnya kesejahteraan masyarakat melalui upaya Pengentasan Kemiskinan dan Pengurangan Ketimpangan	Tingkat Kemiskinan (%)			%	8,78	7,12-7,94	7,12-7,94		IKU dalam RPJMD 2025-2029
			Rasio Gini			Indeks	0,350	0,304-0,343	0,304-0,343		
				1. Terwujudnya Perlindungan Sosial Adaptif dan perluasan lapangan kerja	Tingkat Pengangguran Terbuka (TPT)	%	5	5,47-4,29	5,47-4,29	Dinas Tenaga Kerja	IKU dalam RPJMD 2025-2029
					Penurunan Angka Pemerlu Atensi Sosial	%	0,99%	0,24	0,24	Dinas Sosial	
				2. Terwujudnya Pemenuhan Kebutuhan Dasar	Rumah Tangga dengan Akses Hunian Layak, Terjangkau dan Berkelanjutan	%	**86,54**	**83,18**	**86,54**	Dinas Perumahan, Kawasan Permukiman dan Cipta Karya	Rumah Tangga dengan Akses Hunian Layak, Terjangkau dan Berkelanjutan Tahun 2025 telah melampaui Target RPJMD Tahun 2027, sehingga dilakukan penyesuaian target pada RKPD 2027.
					Prevalensi Ketidakcukupan Konsumsi Pangan (*Prevalence of Undernourishment*)	%	9,22	7,58	8,82	Dinas Ketahanan Pangan	IKU dalam RPJMD 2025-2029
		2. Meningkatkan Daya Saing SDM berkualitas bagi	Indeks Pembangunan Manusia			Indeks	74,45	74,35-75,25	74,35-75,25		IKU dalam RPJMD 2025-2029

No	Misi	Tujuan	Indikator Tujuan	Sasaran	Indikator Sasaran	Satuan	Realisasi Tahun 2025	Target RPJMD Tahun 2027	Target RKPD Tahun 2027	PD Penanggung Jawab	Keterangan
		seluruh lapisan masyarakat		3. Meningkatnya Layanan dan Jaminan Kesehatan bagi Masyarakat secara merata	Usia Harapan Hidup (UHH) (tahun)	Tahun	75,63	75,99	75,99	Dinas Kesehatan	IKU dalam RPJMD 2025-2029
				4.Terwujudnya Pendidikan Berkualitas yang merata	Harapan Lama Sekolah (tahun)	Tahun	13,60	13,59	13,60	Dinas Pendidikan	HLS Tahun 2025 telah melampaui Target RPJMD Tahun 2027, sehingga dilakukan penyesuaian target pada RKPD 2027.
					Rata-Rata lama sekolah penduduk usia di atas 15 tahun (tahun)	Tahun	7.98	8,37	8,37		IKU dalam RPJMD 2025-2029
2	**Mewuudkan Pembangunan Ekonomi Inklusif Dan Produktif Yang Berkelanjutan Serta Ramah Lingkungan**	3. Meningkatkan Pembangunan Ekonomi Inklusif		Pertumbuhan Ekonomi		%	5,92	4,57-5,17	5,17-6,00		Pertumbuhan Ekonomi Tahun 2025 telah melampaui Target RPJMD Tahun 2027, sehingga dilakukan penyesuaian target pada RKPD 2027.
				Incremental Capital Output Ratio (ICOR)		rasio	**5,34**	**6,21**	**5,34**		*Incremental Capital Output Ratio (ICOR)* Tahun 2025 telah melampaui Target RPJMD Tahun 2027, sehingga dilakukan

No	Misi	Tujuan	Indikator Tujuan	Sasaran	Indikator Sasaran	Satuan	Realisasi Tahun 2025	Target RPJMD Tahun 2027	Target RKPD Tahun 2027	PD Penanggung Jawab	Keterangan
											penyesuaian target pada RKPD 2027.
			Indeks Ekonomi Hijau			indeks	29,20	49,34	49,34		IKU dalam RPJMD 2025-2029
				5. Meningkatnya Produktivitas Sektor Ekonomi Strategis	Kontribusi PDRB sektor industri pengolahan	%	33,67	31,75	33,67	Dinas Perindustrian dan Perdagangan	Kontribusi PDRB sektor industri pengolahan Tahun 2025 telah melampaui Target RPJMD Tahun 2027, sehingga dilakukan pada RKPD 2027.
					Rasio PDRB Penyediaan Akomodasi Makan dan Minum (%)	%	4,00	3,66-4,22	3,66-4,22	Dinas Koperasi dan Usaha Mikro	IKU dalam RPJMD 2025-2029
					Rasio PDRB K-UMKM terhadap total PDRB	% PDRB	73,70	77,81	77,81		
				6. Meningkatnya Nilai Ekonomi pertanian	Kontribusi PDRB sektor pertanian	%	13,81	1,20 - 3,96	1,20 - 3,96	Dinas Tanaman Pangan, Hortikultura dan Perkebunan	Kontribusi PDRB sektor pertanian Tahun 2025 telah melampaui Target RPJMD Tahun 2027, sehingga dilakukan pada RKPD 2027.

No	Misi	Tujuan	Indikator Tujuan	Sasaran	Indikator Sasaran	Satuan	Realisasi Tahun 2025	Target RPJMD Tahun 2027	Target RKPD Tahun 2027	PD Penanggung Jawab	Keterangan
				7. Terjaganya stabilitas ekonomi daerah	Rasio PAD terhadap total pendapatan daerah	Rasio	**24,52**	**20,27**	**24,52**	Sekretariat Daerah	Rasio PAD terhadap total pendapatan daerah Tahun 2025 telah melampaui Target RPJMD Tahun 2027, sehingga dilakukan
					Deflator PDRB (Laju Indeks Harga Implisit)	%	2,47	3,56	3,56		Deflator PDRB (Laju Indeks Harga Implisit) Tahun 2025 telah melampaui Target RPJMD Tahun 2027, sehingga dilakukan
					Indeks Akses Keuangan Daerah (IKAD)	Indeks	**4,24**	**3,64**	**4,24**		IKAD Tahun 2025 telah melampaui Target RPJMD Tahun 2027, sehingga dilakukan penyesuaian target pada RKPD 2027.
				8. Meningkatnya penguatan jaringan rantai nilai, kerjasama dengan investor dalam dan luar negeri	Pembentukan Modal Tetap Bruto (% PDRB)	(% PDRB)	31,69	31,01-31,85	31,01-31,85	DPMPTSP	IKD dalam RPJMD 2025-2029

No	Misi	Tujuan	Indikator Tujuan	Sasaran	Indikator Sasaran	Satuan	Realisasi Tahun 2025	Target RPJMD Tahun 2027	Target RKPD Tahun 2027	PD Penanggung Jawab	Keterangan
				9. Meningkatnya Daya Saing Investasi	Realisasi investasi (Triliun Rupiah)	Triliun Rupiah	5,3	4,74	5,3	DPMPTSP	Realisasi investasi (Triliun Rupiah) Tahun 2025 telah melampaui Target RPJMD Tahun 2027, sehingga dilakukan penyesuaian target pada RKPD 2027.
				10. Meningkatnya pembangunan Kawasan Strategis Pertumbuhan Ekonomi	Kontribusi PDRB Kabupaten/Kota terhadap Provinsi	%	4,41	4,36	4,41	Sekretaris Daerah	Kontribusi PDRB Kabupaten/Kota terhadap Provinsi Tahun 2025 telah melampaui Target RPJMD Tahun 2027, sehingga dilakukan penyesuaian target pada RKPD 2027.
					Persentase Desa Mandiri	%	100	65,08	100	DPMD	Persentase Desa Mandiri target RPJMD 65,08% dihitung berdasarkan Indeks Desa, sedangkan capaian 2025 sudah 100% dihitung berdasarkan Indeks Desa Membangun.

No	Misi	Tujuan	Indikator Tujuan	Sasaran	Indikator Sasaran	Satuan	Realisasi Tahun 2025	Target RPJMD Tahun 2027	Target RKPD Tahun 2027	PD Penanggung Jawab	Keterangan
3	**Mewujudkan Tata Kelola Pemerintahan Dalam Pembangunan Berkesinambungan**	4. Meningkatkan Birokrasi Pemerintah yang Profesional, Berintegritas, Akuntabel	Indeks Reformasi Birokrasi			Indeks	84,28	87,87	87,87		IKU dalam RPJMD 2025-2029
				11. Terwujudnya penyelenggaraan pemerintahan yang bebas korupsi dan kapabilitas kelembagaan yang berkinerja tinggi	Indeks Integritas Daerah	76	72,96	76	76	Inspektorat	IKD dalam RPJMD 2025-2029
					Opini BPK	WTP	Belum rilis	WTP	WTP		
					Nilai Sakip	76,21	73,68	76,21	76,21		
				12. Terwujudnya pelayanan publik yang merata dan berkualitas melalui pemanfaatan ilmu pengetahuan dan teknologi serta inovasi	Indeks Pelayanan Publik	4,15	**4,16**	**4,15**	**4,16**	Sekretariat Daerah	Indeks Pelayanan Publik Tahun 2025 telah melampaui Target RPJMD Tahun 2027, sehingga dilakukan penyesuaian target pada RKPD 2027

No	Misi	Tujuan	Indikator Tujuan	Sasaran	Indikator Sasaran	Satuan	Realisasi Tahun 2025	Target RPJMD Tahun 2027	Target RKPD Tahun 2027	PD Penanggung Jawab	Keterangan
				13. Terwujudnya digitalisasi administrasi pemerintahan	Indeks Sistem Pemerintahan Berbasis Elektronik	Indeks	**3,74**	**1,64-1,9**	**3,74**	Dinas Kominfo	Indeks Sistem Pemerintahan Berbasis Elektronik Tahun 2025 telah melampaui Target RPJMD Tahun 2027, sehingga dilakukan penyesuaian target pada RKPD 2027
4	**Memantapkan Stabilitas Ketentraman Ketertiban Umum Dan Perlindungan Masyarakat Serta Ketahanan Sosial Budaya**	5. Terwujudnya masyarakat yang kondusif, toleran dan berbudaya	Indeks Harmoni Indonesia			Indeks	6,9	7	7		IKU dalam RPJMD 2025-2029
				14. Terwujudnya Keamanan, Ketertiban dan Perlindungan Masyarakat	Persentase Penanganan Ketentraman dan Ketertiban Umum serta Perlindungan Masyarakat	%	**68,12**	**65**	**68,12**	Satuan Polisi Pamong Praja	Persentase Penanganan Ketentraman dan Ketertiban Umum serta Perlindungan Masyarakat Tahun 2025 telah melampaui Target RPJMD Tahun 2027, sehingga dilakukan penyesuaian target pada RKPD 2027
				15. Meningkatnya Masyarakat yang Berbudaya	Indeks Pembangunan Kebudayaan (IPK)	indeks	37,04	38,01	38,01	Dinas Pariwisata dan Budaya	IKD dalam RPJMD 2025-2029

No	Misi	Tujuan	Indikator Tujuan	Sasaran	Indikator Sasaran	Satuan	Realisasi Tahun 2025	Target RPJMD Tahun 2027	Target RKPD Tahun 2027	PD Penanggung Jawab	Keterangan
				16. Meningkatnya Penanganan Potensi dan Kasus Konflik Sosial di Masyarakat	Tingkat penanganan potensi dan kasus konflik sosial di masyarakat	%	**92,31**	**70**	**92,31**	Badan Kesatuan Bangsa dan Politik	Tingkat penanganan potensi dan kasus konflik sosial di masyarakat Tahun 2025 telah melampaui Target RPJMD Tahun 2027, sehingga dilakukan penyesuaian target pada RKPD 2027
				17. Terwujudnya Pembangunan Keluarga dan Kesetaraan Gender	Indeks Ketimpangan Gender (IKG)	Indeks	0,397	0,393	0,393	DP3A	IKD dalam RPJMD 2025-2029
					Indeks Pembangunan Keluarga (iBangga)	indeks	64,8	64,95	64,95	Dinas Pengendalian Penduduk dan Keluarga Berencana	
5	**Mewujudkan Pembangunan Kewilayahan Dan Infrastrutur Yang Merata, Berkeadilan, Berkualitas, Ramah Lingkungan Untuk Mewujudkan Kesinambung**	6. Terwujudnya Kualitas Lingkungan Hidup Lestari Melalui Infrastruktur Berkelanjutan	Indeks Kualitas Lingkungan Hidup			Indeks	75.67	76,29	76,29		IKU dalam RPJMD 2025-2029
				18. Terwujudnya Lingkungan Hidup Lestari	Indeks Kualitas Air	Indeks	80,41	79,11	80,41	DLH	IKD dalam RPJMD 2025-2029
					Indeks Kualitas Udara	Indeks	76,56	79,35	79,35		

No	Misi	Tujuan	Indikator Tujuan	Sasaran	Indikator Sasaran	Satuan	Realisasi Tahun 2025	Target RPJMD Tahun 2027	Target RKPD Tahun 2027	PD Penanggung Jawab	Keterangan
	an Pembangunan				Indeks Kualitas Lahan	Indeks	65,88	65,81	65,88		Indeks Kualitas Lahan Tahun 2025 telah melampaui Target RPJMD Tahun 2027, sehingga dilakukan penyesuaian target pada RKPD 2027
					Rumah Tangga dengan Akses Sanitasi Aman (%)	%	1,10	9,76	9,76	DPKPCK	IKD dalam RPJMD 2025-2029
				19. Tercapainya Peningkatan Pengelolaan Sampah	Timbulan Sampah Terolah di Fasilitas Pengolahan Sampah (%)	%	12,68	13,41	13,41	DPKPCK	IKD dalam RPJMD 2025-2029
					Proporsi Rumah Tangga (RT) dengan Layanan Penuh Pengumpulan Sampah (%)	%	45	42,61	45		Proporsi Rumah Tangga (RT) dengan Layanan Penuh Pengumpulan Sampah (%) Tahun 2025 telah melampaui Target RPJMD Tahun 2027, sehingga dilakukan penyesuaian target pada RKPD 2027

No	Misi	Tujuan	Indikator Tujuan	Sasaran	Indikator Sasaran	Satuan	Realisasi Tahun 2025	Target RPJMD Tahun 2027	Target RKPD Tahun 2027	PD Penanggung Jawab	Keterangan
				20. Optimalisasi Konektivitas Antar Wilayah	Rasio Konektivitas Kabupaten	rasio	83,33	88,94	88,94	Dishub	IKD dalam RPJMD 2025-2029
					Persentase Jalan mantap	%	74,05	75	75	DPU Binamarga	
		7. Terwujudnya Lingkungan Tangguh Berkelanjutan	Penurunan Emisi GRK Kumulatif (Ton CO2eq)			(Ton CO2eq)	246.014,23	253.544,01	253.544,01		IKD dalam RPJMD 2025-2029
				21. Terwujudnya Peningkatan Ketangguhan Bencana	Indeks Risiko Bencana	Indeks	142,21	161,40-157,65	161,40-157,65	BPBD	IKD dalam RPJMD 2025-2029
				22. Terwujudnya ketahanan air	Persentase luas Areal Pertanian yang terlayani jaringan irigasi	%	62,05	63,81	63,81	DPU SDA	
					Akses Rumah Tangga Perkotaan terhadap Air Siap Minum Perpipaan (%)	%	83,53	45,47	83,53	DPKPCK	Akses Rumah Tangga Perkotaan terhadap Air Siap Minum Perpipaan (%) Tahun 2025 telah melampaui Target RPJMD Tahun 2027, sehingga dilakukan penyesuaian target pada RKPD 2027.

4.2. Prioritas dan Sasaran Pembangunan Tahun 2027

Rencana Kerja Pemerintah Daerah (RKPD) Kabupaten Malang Tahun 2027 hadir sebagai dokumen perencanaan tahunan yang memainkan peran strategis dalam masa transisi, membuka langkah awal menuju agenda agenda besar pembangunan jangka panjang yang berorientasi pada visi Indonesia Emas 2045. Penyusunan diarahkan dengan mengacu pada hasil evaluasi capaian pembangunan tahun 2025, telaah kebijakan, serta masukan dari forum konsultasi publik dan musyawarah perencanaan. Seluruh proses perumusan berpijak pada kerangka ekonomi makro, dinamika permasalahan dan isu strategis, serta harmonisasi dengan arah pembangunan nasional dan provinsi Jawa Timur. Dari serangkaian refleksi dan perhitungan strategis tersebut, tema pembangunan Kabupaten Malang Tahun 2027 yaitu **Penguatan Ekonomi melalui Pemantapan Ekonomi Lokal Sektor Unggulan dan Penguatan SDM dalam rangka Pemulihan Kondisi Sosial Ekonomi Masyarakat**.

RPJMD Kabupaten Malang Tahun 2025–2029 menetapkan 5 (lima) Misi yang kemudian diserap untuk menjadi 5 (lima) Prioritas Pembangunan Kabupaten Malang sebagai pedoman dalam penyusunan sasaran, menetapkan arah kebijakan, merumuskan rencana kerja dan program kerja prioritas tahunan, hingga menyusun alokasi penganggaran di seluruh perangkat daerah. Setiap prioritas dirancang tidak sekadar sebagai target jangka menengah, tetapi juga sebagai pijakan strategis dalam menjabarkan langkah-langkah konkret untuk mewujudkan Misi pembangunan Kabupaten Malang secara terukur dan berdampak nyata sepanjang lima tahun mendatang.

Lima Prioritas Pembangunan Daerah (PD) Kabupaten Malang, yaitu

1. **Prioritas Pembangunan Kabupaten Malang (PD) 1**

   Pengentasan Kemiskinan menuju kesejahteraan sosial serta meningkatkan daya saing sumber daya manusia melalui pemenuhan kebutuhan dasar, peningkatan kualitas layanan Pendidikan, Kesehatan dan perluasan lapangan pekerjaan.

2. **Prioritas Pembangunan Kabupaten Malang (PD) 2**

   Meningkatkan perekonomian melalui sektor Pertanian, Peternakan, Perikanan dan UMKM serta meningkatkan daya saing investasi.

3. **Prioritas Pembangunan Kabupaten Malang (PD) 3**
   Meningkatkan tata kelola pemerintahan dan pelayanan publik yang bersih, efektif dan anti korupsi.
4. **Prioritas Pembangunan Kabupaten Malang (PD) 4**
   Meningkatkan penanganan gangguan ketentraman, ketertiban umum dan perlindungan masyarakat serta pembangunan karakter masyarakat berlandaskan agama, integritas dan budaya.
5. **Prioritas Pembangunan Kabupaten Malang (PD) 5**
   Pemantapan pemerataan pembangunan infrastruktur, keberlanjutan lingkungan, serta ketangguhan bencana.

Prioritas dan Sasaran Pembangunan Kabupaten Malang Tahun 2027 dapat diuraikan sebagai berikut:

Prioritas 1: Pengentasan Kemiskinan menuju kesejahteraan sosial serta meningkatkan daya saing sumber daya manusia melalui pemenuhan kebutuhan dasar, peningkatan kualitas layanan Pendidikan, Kesehatan dan perluasan lapangan pekerjaan.

Sasaran 1:

a. Terwujudnya Perlindungan Sosial Adaptif dan perluasan lapangan kerja;
b. Terwujudnya Pemenuhan Kebutuhan Dasar;
c. Meningkatnya Layanan dan Jaminan Kesehatan bagi Masyarakat secara merata;
d. Terwujudnya Pendidikan Berkualitas yang merata.

Prioritas 2: Meningkatkan perekonomian melalui sektor Pertanian, Peternakan, Perikanan dan UMKM serta meningkatkan daya saing investasi.

Sasaran:

a. Meningkatnya Produktivitas Sektor Ekonomi Strategis;
b. Meningkatnya Nilai Ekonomi pertanian;
c. Terjaganya stabilitas ekonomi daerah;
d. Meningkatnya penguatan jaringan rantai nilai, kerjasama dengan investor dalam dan luar negeri;
e. Meningkatnya Investasi dalam Pembangunan;

f. Meningkatnya pembangunan Kawasan Strategis Pertumbuhan Ekonomi

Prioritas 3: Meningkatkan tata kelola pemerintahan dan pelayanan publik yang bersih, efektif dan anti korupsi.

Sasaran :

a. Terwujudnya penyelenggaraan pemerintahan yang bebas korupsi dan kapabilitas kelembagaan yang berkinerja tinggi;
b. Terwujudnya pelayanan publik yang merata dan berkualitas melalui pemanfaatan ilmu pengetahuan dan teknologi serta inovasi;
c. Terwujudnya digitalisasi administrasi pemerintahan.

Prioritas 4 : Meningkatkan penanganan gangguan ketentraman, ketertiban umum dan perlindungan masyarakat serta pembangunan karakter masyarakat berlandaskan agama, integritas dan budaya.

Sasaran :

a. Terwujudnya Keamanan, Ketertiban dan Perlindungan Masyarakat;
b. Meningkatnya Masyarakat yang Berbudaya;
c. Meningkatnya Penanganan Potensi dan Kasus Konflik Sosial di Masyarakat;
d. Terwujudnya Pembangunan Keluarga dan Kesetaraan Gender.

Prioritas 5: Pemantapan pemerataan pembangunan infrastruktur, keberlanjutan lingkungan, serta ketangguhan bencana.

Sasaran:

a. Terwujudnya Lingkungan Hidup Lestari;
b. Tercapainya Peningkatan Pengelolaan Sampah;
c. Optimalisasi Konektivitas Antar Wilayah;
d. Terwujudnya Peningkatan Ketangguhan Bencana;
e. Terwujudnya Ketahanan Air.

Tabel 4.3

Matrik Prioritas dan Program Pembangunan Kabupaten Malang Tahun 2027

No	Sasaran Pembangunan Kabupaten Malang Tahun 2027				Prioritas RKPD Tahun 2027		Capaian Target			Pagu Indikatif	Perangkat Daerah
	Sasaran	Indikator Sasaran	Satuan	Target Tahun 2027			Program /Outcome	Indikator Program/Outcome	Target Tahun 2027		
1	Terwujudnya Perlindungan Sosial Adaptif dan perluasan lapangan kerja	Tingkat Pengangguran Terbuka (TPT)	%	5,47-4,29	PD 1	Pengentasan Kemiskinan menuju kesejahteraan sosial serta meningkatkan daya saing sumber daya manusia melalui pemenuhan kebutuhan dasar, peningkatan kualitas layanan Pendidikan, Kesehatan dan perluasan lapangan pekerjaan	PROGRAM PELATIHAN KERJA DAN PRODUKTIVITAS TENAGA KERJA				Dinas Tenaga Kerja
							Meningkatnya persentase lulusan pelatihan bersertifikat kompetensi	Persentase lulusan pelatihan bersertifikat kompetensi	86,91%	8.859.750.000	
		Penurunan Angka Pemerlu Atensi Sosial	%	0,24			PROGRAM PERLINDUNGAN DAN JAMINAN SOSIAL				Dinas Sosial
							Meningkatnya perlindungan Dan jaminan sosial	Persentase Penerima Manfaat yang Terpenuhi Kebutuhan Dasar	100%	27.400.000.000	
							PROGRAM REHABILITASI SOSIAL				Dinas Sosial
							Meningkatnya rehabilitasi sosial	Persentase Penyandang Disabilitas Terlantar yang Terpenuhi Kebutuhan Dasarnya	100%	3.734.000.000	
							PROGRAM PENANGANAN BENCANA				Dinas Sosial

No	Sasaran Pembangunan Kabupaten Malang Tahun 2027				Prioritas RKPD Tahun 2027		Capaian Target			Pagu Indikatif	Perangkat Daerah
	Sasaran	Indikator Sasaran	Satuan	Target Tahun 2027			Program /Outcome	Indikator Program/Outcome	Target Tahun 2027		
							Meningkatnya perlindungan sosial korban bencana	Persentase korban bencana alam, sosial dan/atau non alam yang terpenuhi kebutuhan dasar pada saat dan setelah tanggap darurat bencana	100%	290.000.000	
							PROGRAM PEMBERDAYAAN SOSIAL				Dinas Sosial
							Meningkatnya Pemberdayaan Sosial	Persentase Lembaga di Bidang Kesejahteraan Sosial yang Meningkat Kualitasnya dalam Pelayanan Sosial	100%	1.047.250.000	
							PROGRAM PENANGANAN WARGA NEGARA MIGRAN KORBAN TINDAK KEKERASAN				Dinas Sosial
							Meningkatnya layanan penanganan warga negara migran korban tindak kekerasan	Persentase Warga Negara Migran Korban Tindak Kekerasan yang Tertangani	5%	10.000.000	
2	Terwujudnya Pemenuhan Kebutuhan Dasar	Rumah Tangga dengan Akses Hunian Layak, Terjangkau dan Berkelanjutan	%	83,18			PROGRAM PENGEMBANGAN PERUMAHAN				Dinas Perumahan, Kawasan Permukiman dan Cipta Karya
							Meningkatnya pengendalian perumahan, ruang dan bangunan	Persentase dokumen pengesahan rekomendasi teknis SITE PLAN	100,00%	846.068.250	

No	Sasaran Pembangunan Kabupaten Malang Tahun 2027				Prioritas RKPD Tahun 2027		Capaian Target			Pagu Indikatif	Perangkat Daerah
	Sasaran	Indikator Sasaran	Satuan	Target Tahun 2027			Program /Outcome	Indikator Program/Outcome	Target Tahun 2027		
		Prevalensi Ketidakcukupan Konsumsi Pangan (Prevalence of Undernourishment)	%	8,82			PROGRAM PENINGKATAN DIVERSIFIKASI DAN KETAHANAN PANGAN MASYARAKAT				Dinas Ketahanan Pangan
							Meningkatnya diversifikasi dan ketahanan pangan masyarakat	Skor Pola Pangan Harapan	89,10%	2.065.800.000	
							PROGRAM PENANGANAN KERAWANAN PANGAN				Dinas Ketahanan Pangan
							Meningkatnya penanganan kerawanan pangan	Persentase Daerah Rentan Rawan Pangan	23,33%	101.335.000	
							PROGRAM PENYEDIAAN DAN PENGEMBANGAN SARANA PERTANIAN				Dinas Ketahanan Pangan
							Meningkatnya distribusi dan kualitas sarana pertanian	Peningkatan Produksi Tanaman Pangan	0,01%	15.930.975.228	
								Peningkatan Produksi Hortikultura	2%		
								Peningkatan Produksi Perkebunan	1%		
3	Meningkatnya Layanan dan Jaminan Kesehatan bagi Masyarakat secara merata	Usia Harapan Hidup (UHH)	Tahun	75,99			PROGRAM PEMENUHAN UPAYA KESEHATAN PERORANGAN DAN UPAYA KESEHATAN MASYARAKAT				Dinas Kesehatan
							Meningkatnya kualitas kesehatan perorangan dan masyarakat	Prevalensi Depresi pada usia ≥ 15 tahun	1,40%	915.712.000	

No	Sasaran Pembangunan Kabupaten Malang Tahun 2027				Prioritas RKPD Tahun 2027		Capaian Target			Pagu Indikatif	Perangkat Daerah
	Sasaran	Indikator Sasaran	Satuan	Target Tahun 2027			Program /Outcome	Indikator Program/Outcome	Target Tahun 2027		
								Persentase Desa/Kelurahan sanitasi total berbasis masyarakat	25%	767.000.000	
								Cakupan penerima pemeriksaan kesehatan gratis	20%		
								Cakupan imunisasi bayi lengkap	90%		
								Persentase hipertensi dalam pengendalian	25%		
								Angka keberhasilan pengobatan tuberkulosis (treatment success rate)	89%		
								Prevalensi Obesitas > 18 tahun	23,40%	4.820.073.123	
								Persentase tempat pengelolaan pangan memenuhi syarat	70%	788.182.200	
								Proporsi fasyankes terintegrasi SIKN	86%	49.665.000	
								Persentase fasyankes terakreditasi paripurna	84%	163.818.888.255	
								Proporsi fasilitas kesehatan sesuai standar	70%	35.747.179.400	

No	Sasaran Pembangunan Kabupaten Malang Tahun 2027				Prioritas RKPD Tahun 2027		Capaian Target			Pagu Indikatif	Perangkat Daerah
	Sasaran	Indikator Sasaran	Satuan	Target Tahun 2027			Program /Outcome	Indikator Program/Outcome	Target Tahun 2027		
							PROGRAM PENINGKATAN KAPASITAS SUMBER DAYA MANUSIA KESEHATAN				Dinas Kesehatan
							Meningkatnya mutu dan distribusi tenaga kesehatan	Rasio tenaga kesehatan dan tenaga medis terhadap populasi	2,2 : 1.000	3.305.800.000	
							PROGRAM SEDIAAN FARMASI, ALAT KESEHATAN DAN MAKANAN MINUMAN				Dinas Kesehatan
							Meningkatnya kualitas dan distribusi sediaan farmasi, alat kesehatan, dan makanan minuman	Proporsi fasyankes dengan perbekalan kesehatan sesuai standar	15%	90.901.000	
								Persentase pangan industri rumah tangga aman dan bermutu	77%	225.000.000	
								Persentase sarana IRTP yang memenuhi ketentuan	62%	102.000.000	
								Persentase penerbitan dan pemenuhan komitmen SPP-IRT sesuai standar	32%	23.546.800	
								Persentase apotek dan toko obat yang mampu memelihara persyaratan perizinan	45%	300.000.000	
							PROGRAM PEMBERDAYAAN MASYARAKAT BIDANG KESEHATAN				

No	Sasaran Pembangunan Kabupaten Malang Tahun 2027				Prioritas RKPD Tahun 2027		Capaian Target			Pagu Indikatif	Perangkat Daerah
	Sasaran	Indikator Sasaran	Satuan	Target Tahun 2027			Program /Outcome	Indikator Program/Outcome	Target Tahun 2027		
							Meningkatnya kualitas pemberdayaan masyarakat bidang kesehatan	Persentase Puskesmas yang mengembangkan UKBM dan LKD sesuai standar	60%	2.217.768.000	
								Proporsi Penduduk dengan aktivitas fisik cukup	60	26.897.485.000	
								Jumlah desa yang dilakukan pembudayaan keamanan pangan	9	37.000.000	
4	Terwujudnya Pendidikan Berkualitas yang merata	Harapan Lama Sekolah	Tahun	13,59			PROGRAM PENGELOLAAN PENDIDIKAN				Dinas Pendidikan
							Meningkatnya kualitas keluaran pendidikan	Persentase Indikator SPM PAUD DIKDAS di Kabupaten Malang	100%	511.125.803.223	
							PROGRAM PENGEMBANGAN KURIKULUM				Dinas Pendidikan
							Meningkatnya kualitas dan mutu lembaga	Persentase meningkatnya kualitas dan mutu Lembaga	100%	710.700.000	
							PROGRAM PENDIDIK DAN TENAGA KEPENDIDIKAN				Dinas Pendidikan
							Meningkatnya kualitas guru dan tenaga kependidikan	Persentase Guru yang Memiliki Sertifikat Pendidik	100%	2.071.807.209	
							PROGRAM PENGEMBANGAN BAHASA DAN SASTRA				Dinas Pendidikan
							Terlestarikannya Bahasa dan Sastra Daerah	Persentase Lembaga PAUD, SD, dan SMP yang Terbina Penggunaan Bahasanya	100%	710.700.000	

No	Sasaran Pembangunan Kabupaten Malang Tahun 2027				Prioritas RKPD Tahun 2027		Capaian Target			Pagu Indikatif	Perangkat Daerah
	Sasaran	**Indikator Sasaran**	**Satuan**	**Target Tahun 2027**			**Program /Outcome**	**Indikator Program/Outcome**	**Target Tahun 2027**		
		Rata-Rata lama sekolah penduduk usia di atas 15 tahun	Tahun	8,37			PROGRAM PENGELOLAAN PENDIDIKAN				Dinas Pendidikan
							Meningkatnya kualitas keluaran pendidikan	Persentase Indikator SPM PAUD DIKDAS di Kabupaten Malang	100%	511.125.803.223	
5	Meningkatnya Produktivitas Sektor Ekonomi Strategis	Kontribusi PDRB sektor industri pengolahan	%	31,75	**PD 2**	Meningkatkan perekonomian melalui sektor Pertanian, Peternakan, Perikanan dan UMKM serta meningkatkan daya saing investasi	PROGRAM PERENCANAAN DAN PEMBANGUNAN INDUSTRI				Dinas Perindustrian dan Perdagangan
							Meningkatnya realisasi pembangunan industri	Persentase pencapaian sasaran pembangunan industri termasuk turunan indikator pembangunan industri dalam RPIN yang ditetapkan dalam RPIK Kabupaten Malang	100 %	5.150.000.000	
							PROGRAM PENGGUNAAN DAN PEMASARAN PRODUK DALAM NEGERI				Dinas Perindustrian dan Perdagangan
							Meningkatnya penggunaan dan pemasaran produk dalam negeri	Presentase Promosi Produk Lokal yang di fasilitasi/ Dilaksanakan	100 %	1.430.000.000	
		Rasio PDRB Penyediaan Akomodasi Makan dan Minum	%	3,66-4,22			PROGRAM PENINGKATAN DAYA TARIK DESTINASI PARIWISATA				Dinas Pariwisata dan Budaya
							Meningkatnya Daya Tarik Destinasi Pariwisata	Persentase Pertumbuhan Kunjungan Wisatawan	2,20%	4.500.000.000	

No	Sasaran Pembangunan Kabupaten Malang Tahun 2027				Prioritas RKPD Tahun 2027		Capaian Target			Pagu Indikatif	Perangkat Daerah
	Sasaran	Indikator Sasaran	Satuan	Target Tahun 2027			Program /Outcome	Indikator Program/Outcome	Target Tahun 2027		
		Rasio PDRB K-UMKM terhadap tota PDRB	% PDRB	77,81			PROGRAM PENDIDIKAN DAN LATIHAN PERKOPERASIAN				Dinas Koperasi dan Usaha Mikro
							Meningkatnya Kualitas SDM Koperasi	Persentase Koperasi yang diberikan Pendidikan Dukungan Fasilitasi Pelatihan	28,60%	100.000.000	
							PROGRAM PEMBERDAYAAN USAHA MENENGAH, USAHA KECIL, DAN USAHA MIKRO				Dinas Koperasi dan Usaha Mikro
							Meningkatnya Kapasitas UMKM yang Tangguh dan Mandiri	Persentase Usaha Kecil yang Bertransformasi dari Informal ke Formal	94,67%	450.000.000	
							Meningkatnya Kapasitas UMKM yang Tangguh dan Mandiri	Persentase Usaha Kecil yang Bertransformasi dari Informal ke Formal	25,72		
6	Meningkatnya Nilai Ekonomi pertanian	Pertumbuhan PDRB Pertanian, Kehutanan, dan Perikanan	%	1,20-3,96			PROGRAM PENYEDIAAN DAN PENGEMBANGAN SARANA PERTANIAN				Dinas Tanaman Pangan, Hortikultura dan Perkebunan dan Dinas Peternakan dan Kesehatan Hewan
							Meningkatnya distribusi dan kualitas sarana pertanian	Peningkatan Produksi Tanaman Pangan	0,01%	15.930.975.228	
								Peningkatan Produksi Hortikultura	2,00%		
								Peningkatan Produksi Perkebunan	1,00%		

No	Sasaran Pembangunan Kabupaten Malang Tahun 2027				Prioritas RKPD Tahun 2027		Capaian Target			Pagu Indikatif	Perangkat Daerah
	Sasaran	Indikator Sasaran	Satuan	Target Tahun 2027			Program /Outcome	Indikator Program/Outcome	Target Tahun 2027		
								Persentase peningkatan populasi ternak	100%	4.641.247.422	
							PROGRAM PENGENDALIAN DAN PENANGGULANGAN BENCANA PERTANIAN				
							Meningkatnya pengendalian dan panggulangan bencana pertanian	Persentase Penanganan Bencana Pertanian (%)	100%	255.544.100	
							PROGRAM PENYEDIAAN DAN PENGEMBANGAN PRASARANA PERTANIAN				
							Meningkatnya distribusi dan kualitas prasarana pertanian	Cakupan Luas Lahan Pertanian yang Ditetapkan Menjadi LP2B (ha)	45.888	30.845.614.895	
							Meningkatnya penyediaan prasarana peternakan	Persentase penyediaan prasarana perternakan	100%	5.537.853.555	
							PROGRAM PENGENDALIAN KESEHATAN HEWAN DAN KESEHATAN MASYARAKAT VETERINER				
							Meningkatnya pengendalian kesehatan hewan dan kesehatan masyarakat veteriner	Persentase pengendalian Penyakit Hewan Menular Strategis (PHMS)	100%	1.813.551.566	
								Persentase pembinaan unit usaha yang memenuhi standar ASUH	100%		

No	Sasaran Pembangunan Kabupaten Malang Tahun 2027				Prioritas RKPD Tahun 2027		Capaian Target			Pagu Indikatif	Perangkat Daerah
	Sasaran	Indikator Sasaran	Satuan	Target Tahun 2027			Program /Outcome	Indikator Program/Outcome	Target Tahun 2027		
							PROGRAM PENYULUHAN PERTANIAN				
							Meningkatnya kapasitas kelembagaan petani dan pemberdayaan sumberdaya petani milenial	Persentase Kelembagaan petani yang meningkat kapasitasnya (%)	100%	1.559.847.558	
							Meningkatnya kapasitas SDM bidang penyuluh pertanian	Persentase SDM penyuluh pertanian yang ditingkatkan	100%	196.880.400	
								Persentase pembinaan kelembagaan kelompok tani/ternak	100%		
							PROGRAM PENGELOLAAN PERIKANAN BUDIDAYA				Dinas Perikanan
							Meningkatnya produksi perikanan budidaya	Jumlah produksi perikanan budidaya (ton)	14.088	5.834.400.000	
							PROGRAM PENGELOLAAN PERIKANAN TANGKAP				
							Meningkatnya produksi perikanan tangkap	Jumlah produksi perikanan tangkap (ton)	24.554	2.694.432.000	
7	Terjaganya stabilitas ekonomi daerah	Rasio PAD terhadap total pendapatan daerah	rasio	20,27			PROGRAM PENGELOLAAN PENDAPATAN DAERAH				Badan Pendapatan Daerah
							Terselenggaranya Pemungutan Pajak Daerah	Persentase Peningkatan Hasil Pemungutan Pajak Daerah	100%	12.845.488.586	
		Deflator PDRB (Laju Indeks Implisit	%	3,56			PROGRAM PEREKONOMIAN DAN PEMBANGUNAN				Sekretariat Daerah

No	Sasaran Pembangunan Kabupaten Malang Tahun 2027				Prioritas RKPD Tahun 2027		Capaian Target			Pagu Indikatif	Perangkat Daerah
	Sasaran	Indikator Sasaran	Satuan	Target Tahun 2027			Program /Outcome	Indikator Program/Outcome	Target Tahun 2027		
							Meningkatnya kualitas kebijakan pengelolaan perekonomian dan pembangunan	Efektivitas Pelaksanaan Kebijakan Pengelolaan Perekonomian dan Pembangunan	100%	309.505.376	
		Indeks Akses Keuangan Daerah (IAKD)	Indeks	3.64			PROGRAM PEREKONOMIAN DAN PEMBANGUNAN				Sekretariat Daerah
							Meningkatnya kualitas kebijakan pengelolaan perekonomian dan pembangunan	Efektivitas Pelaksanaan Kebijakan Pengelolaan Perekonomian dan Pembangunan	100%	309.505.376	
8	Meningkatnya penguatan jaringan rantai nilai, kerjasama dengan investor dalam dan luar negeri	Pembentukan Modal Tetap Bruto	(% PDRB)	31,01-31,85			PROGRAM PENGEMBANGAN IKLIM PENANAMAN MODAL				Dinas Penenaman Modal dan Pelayanan Terpadu Satu Pintu
							Realisasi terhadap target investasi	Persentase Realisasi total terhadap target investasi	100%	42.000.000	
9	Meningkatnya Investasi dalam Pembangunan	Realisasi investasi	Juta rupiah	5,3			PROGRAM PENGEMBANGAN IKLIM PENANAMAN MODAL				
							Realisasi terhadap target investasi	Persentase Realisasi total terhadap target investasi	100%	42.000.000	
10	Meningkatnya pembangunan Kawasan Strategis Pertumbuhan Ekonomi	Proporsi PDRB Kabupaten Malang terhadap Nasional	%	4,36			PROGRAM PEREKONOMIAN DAN PEMBANGUNAN				Sekretaris Daerah
							Meningkatnya Kualitas Kebijakan Pengelolaan Perekonomian dan Pembangunan	Persentase Efektivitas Kebijakan Perekonomian	100%	309.505.376	

No	Sasaran Pembangunan Kabupaten Malang Tahun 2027				Prioritas RKPD Tahun 2027		Capaian Target			Pagu Indikatif	Perangkat Daerah
	Sasaran	Indikator Sasaran	Satuan	Target Tahun 2027			Program /Outcome	Indikator Program/Outcome	Target Tahun 2027		
		Persentase Desa Mandiri	%	65,08			PROGRAM PENATAAN DESA				Dinas Pemberdayaan Masyarakat dan Desa
							Meningkatnya kualitas penataan desa.	Persentase fasilitasi penataan desa	20%	4.961.250	
11	Terwujudnya penyelenggaraan pemerintahan yang bebas korupsi dan kapabilitas kelembagaan yang berkinerja tinggi	Indeks Integritas Daerah	Indeks	76	PD 3	Meningkatkan tata kelola pemerintahan dan pelayanan publik yang bersih, efektif dan anti korupsi	PROGRAM PERUMUSAN KEBIJAKAN, PENDAMPINGAN DAN ASISTENSI				Inspektorat
							Meningkatnya kualitas pendampingan dan asistensi	1. Maturitas Penyelenggaraan Sistem Pengendalian Intern Pemerintah (SPIP)	Level 3	1.959.461.081	
								2. Kapabilitas Aparat Pengawasan Intern Pemerintah (APIP)			
		Opini BPK	-	WTP			PROGRAM PENYELENGGARAAN PENGAWASAN				Sekretariat Daerah
							Menurunnya terjadinya penyelewengan atau penyimpangan, baik yang bersifat anggaran ataupun proses dan kewenangan	Tindak Lanjut rekomendasi BPK Tahun Anggaran N-1	93,20%	2.897.645.718	
							PROGRAM PENGELOLAAN KEUANGAN DAERAH				Badan Keuangan dan Aset Daerah
							Meningkatnya tata kelola anggaran (BKAD	Jumlah Koordinasi dan Penyusunan Rencana Anggaran Daerah yang disusun sesuai aturan	35,73%	4.634.646.400	
								Persentase Alokasi Belanja Infrastruktur Pelayanan Publik	35,36%		

No	Sasaran Pembangunan Kabupaten Malang Tahun 2027				Prioritas RKPD Tahun 2027		Capaian Target			Pagu Indikatif	Perangkat Daerah
	Sasaran	Indikator Sasaran	Satuan	Target Tahun 2027			Program /Outcome	Indikator Program/Outcome	Target Tahun 2027		
							Meningkatnya tata kelola perbendaharaan (BKAD)	Jumlah Koordinasi dan Pengelolaan Perbendaharaan Daerah yang dikerjakan	62,57%	3.128.446.200	
							Meningkatnya tata kelola akuntansi dan pelaporan (BKAD)	Jumlah Koordinasi dan Pelaksanaan Akuntansi dan Pelaporan Keuangan Daerah yang disusun	97,83%	3.066.936.700	
							Terlaksananya Penunjang Urusan Kewenangan Pengelolaan Keuangan Daerah (BKAD)	Jumlah Penunjang Urusan Kewenangan Pengelolaan Keuangan Daerah yang disusun	44 Laporan	832.693.045.300	
							PROGRAM PENGELOLAAN BARANG MILIK DAERAH				Badan Keuangan dan Aset Daerah
							Meningkatnya tata kelola aset daerah (BKAD)	Persentase Penambahan Nilai Aset Tetap	92,28%	3.218.202.500	
		Nilai SAKIP	Nilai	76,21			PROGRAM PERENCANAAN, PENGENDALIAN DAN EVALUASI PEMBANGUNAN DAERAH				Dinas Komunikasi dan Informatika
							Meningkatnya kualitas perencanaan pembangunan daerah	Persentase dokumen perencanaan pembangunan daerah yang ditetapkan sesuai aturan perundang-undangan	100%	281.278.588	

No	Sasaran Pembangunan Kabupaten Malang Tahun 2027				Prioritas RKPD Tahun 2027		Capaian Target			Pagu Indikatif	Perangkat Daerah
	Sasaran	Indikator Sasaran	Satuan	Target Tahun 2027			Program /Outcome	Indikator Program/Outcome	Target Tahun 2027		
								Persentase dokumen pengendalian evaluasi pembangunan daerah yang disusun tepat waktu	100%	73.358.586	
							PROGRAM KOORDINASI DAN SINKRONISASI PERENCANAAN PEMBANGUNAN DAERAH				Bappeda
							Meningkatnya kualitas perencanaan pembangunan Bidang Pemerintahan dan Pembangunan Manusia	Persentase kesesuaian Renja PD terhadap RKPD Bidang Pemerintahan dan Pembangunan Manusia	100%	243.744.671	
							Meningkatnya kualitas perencanaan pembangunan bidang Perekonomian dan Sumber Daya Alam	Persentase kesesuaian Renja PD terhadap RKPD Bidang Perekonomian dan Sumber Daya Alam	100%	374.214.961	
							Meningkatnya kualitas perencanaan pembangunan bidang Infrastruktur dan Kewilayahan	Persentase kesesuaian Renja PD terhadap RKPD Bidang Infrastruktur dan Kewilayahan	100%	194.284.755	
							PROGRAM PERUMUSAN, KEBIJAKAN, PENDAMPINGAN, DAN ASISTENSI				Inspektorat
							Meningkatnya kualitas pendampingan dan asistensi	1. Maturitas Penyelenggaraan Sistem Pengendalian Intern Pemerintah (SPIP)	Level 3	1.959.461.081	

No	Sasaran Pembangunan Kabupaten Malang Tahun 2027				Prioritas RKPD Tahun 2027		Capaian Target			Pagu Indikatif	Perangkat Daerah
	Sasaran	Indikator Sasaran	Satuan	Target Tahun 2027			Program /Outcome	Indikator Program/Outcome	Target Tahun 2027		
								2. Kapabilitas Aparat Pengawasan Intern Pemerintah (APIP)			
12	Terwujudnya pelayanan publik yang merata dan berkualitas melalui pemanfaatan ilmu pengetahuan dan teknologi serta inovasi	Indeks Pelayanan Publik	Indeks	4,15			PROGRAM KEPEGAWAIAN DAERAH				BKPSDM
							Tercapainya kinerja Program Kepegawaian Daerah	Persentase pelaksanaan dan pengembangan Sumber Daya Manusia	100%	4.529.955.675	
							PROGRAM PENGEMBANGAN SUMBER DAYA MANUSIA				BKPSDM
							Tercapainya target kinerja Program Pengembangan Sumber Daya Manusia	Persentase ASN yang mengikuti pendidikan dan pelatihan	100%	300.000.000	
							PROGRAM PENGELOLAAN ARSIP				Dinas Perpustakaan dan Arsip
							Meningkatnya tata kelola arsip dinamis dan statis	Tingkat ketersediaan arsip	60,76%	262.223.000	
							POGRAM PERLINDUNGAN DAN PENYELAMATAN ARSIP				Dinas Perpustakaan dan Arsip
							Meningkatnya perlindungan dan penyelamatan arsip sesuai NSPK	Persentase cakupan perlindungan dan penyelamatan arsip	20%	68.321.500	
							PROGRAM PERIZINAN PENGGUNAAN ARSIP				Dinas Perpustakaan dan Arsip

No	Sasaran Pembangunan Kabupaten Malang Tahun 2027				Prioritas RKPD Tahun 2027		Capaian Target			Pagu Indikatif	Perangkat Daerah
	Sasaran	Indikator Sasaran	Satuan	Target Tahun 2027			Program /Outcome	Indikator Program/Outcome	Target Tahun 2027		
							Meningkatnya akses masyarakat terhadap penggunaan arsip yang bersifat tertutup	Persentase akses masyarakat terhadap penggunaan arsip yang bersifat tertutup	10%	27.500.000	
							PROGRAM PENYELESAIAN SENGKETA TANAH GARAPAN				Dinas Pertanahan
							Meningkatnya penyelesaian sengketa tanah garapan	Persentase terselesaikannya kasus tanah garapan belum bersertifikat yang dilakukan melalui mediasi	81,81%	477.547.748	
							PROGRAM REDISTRIBUSI TANAH, DAN GANTI KERUGIAN PROGRAM TANAH KELEBIHAN MAKSIMUM DAN TANAH ABSENTEE				Dinas Pertanahan
							Meningkatnya akses masyarakat terhadap Tanah Objek Reforma Agraria (TORA)	Tersedianya tanah obyek landreform (TOL) yang siap diredistribusikan yang berasal dari tanah kelebihan maksimum dan tanah absentee	75%	548.142.144	
							PROGRAM PENYELESAIAN GANTI KERUGIAN DAN SANTUNAN TANAH UNTUK PEMBANGUNAN				Dinas Pertanahan
							Meningkatnya penyelesaian ganti kerugian dan santunan tanah untuk pembangunan	Persentase penyelesaian ganti kerugian dan santunan tanah untuk pembangunan	100%	225.880.000.000	
							PROGRAM PENATAGUNAAN TANAH				Dinas Pertanahan
							Meningkatnya tertib pertanahan dan kepastian hukum bagi pemegang hak atas tanah	Persentase luas lokasi konsolidasi tanah	100%	1.040.000.000	

No	Sasaran Pembangunan Kabupaten Malang Tahun 2027				Prioritas RKPD Tahun 2027		Capaian Target			Pagu Indikatif	Perangkat Daerah
	Sasaran	Indikator Sasaran	Satuan	Target Tahun 2027			Program /Outcome	Indikator Program/Outcome	Target Tahun 2027		
							PROGRAM PENDAFTARAN PENDUDUK				Dinas Kependudukan dan Pencatatan Sipil
							Meningkatnya kepemilikan dokumen pendaftaran penduduk	Persentase kepemilikan dokumen pendaftaran penduduk	91,50%	2.775.049.846	
							PROGRAM PENCATATAN SIPIL				Dinas Kependudukan dan Pencatatan Sipil
							Meningkatnya kepemilikan dokumen pencatatan sipil	Persentase kepemilikan dokumen pencatatan sipil	93%	457.744.875	
							PROGRAM PENGELOLAAN INFORMASI ADMINISTRASI KEPENDUDUKAN				Dinas Kependudukan dan Pencatatan Sipil
							Terlaksananya Dukungan Teknis Pelayanan, Pengelolaan Data Administrasi Kependudukan dan Pemanfaatan Informasi Kependudukan	Persentase Laporan Dukungan Teknis Pelayanan dan Pengelolaan Data Administrasi Kependudukan	100%	1.000.459.006	
								Persentase Informasi Kependudukan yang Dimanfaatkan	100%	165.784.258	
							PROGRAM PENGELOLAAN PROFIL KEPENDUDUKAN				Dinas Kependudukan dan Pencatatan Sipil
							Meningkatnya kualitas profil kependudukan	Cakupan Pengelolaan Profil Kependudukan	100%	70.379.610	
							PROGRAM RISET DAN INOVASI DAERAH				Badan Riset dan Inovasi Daerah

No	Sasaran Pembangunan Kabupaten Malang Tahun 2027				Prioritas RKPD Tahun 2027		Capaian Target			Pagu Indikatif	Perangkat Daerah
	Sasaran	Indikator Sasaran	Satuan	Target Tahun 2027			Program /Outcome	Indikator Program/Outcome	Target Tahun 2027		
							Meningkatnya kajian yang termanfaatkan sebagai kebijakan pembangunan daerah dalam penyelesaian permasalahan daerah	Persentase kajian berbasis bukti dalam penyelesaian permasalahan daerah	55%	1.166.500.000	
							Meningkatnya pemanfaatan inovasi daerah dalam pembangunan	Persentase produk inovasi yang dimanfaatkan	55%	1.455.000.000	
							PROGRAM PENUNJANG URUSAN PEMERINTAHAN DAERAH KABUPATEN/KOTA				Sekretariat Daerah
							Tercapainya Kinerja Perangkat Daerah dalam rangka pemenuhan tugas dan fungsi	Persentase Capaian Kinerja Perangkat Daerah			
								Persentase Fasilitasi Layanan Umum Sekretariat Daerah			
								Persentase Fasilitasi Layanan Keprotokolan Pimpinan	99%	2.618.500.500	
							Terwujudnya Kematangan Organisasi Perangkat Daerah	Persentase Fasilitasi Peningkatan Kematangan Organisasi Perangkat Daerah	100%	204.891.720	
							Meningkatnya Capaian Kinerja Kepatuhan Unit Pelayanan Publik	Persentase Unit Pelayanan Publik Kategori Zona Hijau Kepatuhan Pelayanan Publik			
							Meningkatnya Kepuasan Masyarakat Atas Kualitas Pelayanan Pemerintah Daerah	Persentase IKM PD Yang Telah Mencapai Predikat Baik	100%	330.147.532	
							PROGRAM PEREKONOMIAN DAN PEMBANGUNAN				Sekretariat Daerah
							Meningkatnya Kualitas Kebijakan Perekonomian	Persentase Efektivitas Kebijakan Perekonomian	100%	309.505.376	

No	Sasaran Pembangunan Kabupaten Malang Tahun 2027				Prioritas RKPD Tahun 2027		Capaian Target			Pagu Indikatif	Perangkat Daerah
	Sasaran	Indikator Sasaran	Satuan	Target Tahun 2027			Program /Outcome	Indikator Program/Outcome	Target Tahun 2027		
							Meningkatnya Kualitas Kebijakan Administrasi Pembangunan	Persentase Efektivitas Kebijakan Administrasi Pembangunan	100%	968.000.000	
							Terwujudnya Penyelenggaraan Pengadaan Barang dan Jasa yang Transparan, Akuntabel dan Kredibel	Tingkat Kematangan UKPBJ	9 Variabel Level Pro Aktif	1.143.739.349	
							Meningkatnya Kualitas Kebijakan Sumber Daya Alam	Persentase Efektivitas Kebijakan Sumber Daya Alam	100%	970.000.000	
							PROGRAM PEMERINTAHAN DAN KESEJAHTERAAN RAKYAT				Sekretariat Daerah
							Meningkatnya Capaian Kinerja Penyelenggaraan Pemerintah Daerah	Persentase Ketercapaian Pemenuhan Kinerja Penyelenggaraan Pemerintahan Daerah yang terfasilitasi dengan baik	100%	659.398.084	
							Meningkatnya Kualitas Kebijakan Kesejahteraan Rakyat	Persentase Efektivitas Kebijakan Kesejahteraan Rakyat	100%	765.075.000	
							Meningkatnya Kualitas Produk Hukum yang dihasilkan	Persentase Produk Hukum Yang Dihasilkan	100%	1.095.987.420	
							Terwujudnya Kerja Sama Daerah	Persentase Fasilitasi Kebijakan Kerja Sama Yang Ditindaklanjuti	100%	593.636.715	
							PROGRAM DUKUNGAN PELAKSANAAN TUGAS DAN FUNGSI DPRD				
							Tercapainya Pemenuhan Pelaksanaan Tugas dan	Ketetapan Penetapan Perda APBD Tahun N	100%	34.402.248.121	

No	Sasaran Pembangunan Kabupaten Malang Tahun 2027				Prioritas RKPD Tahun 2027		Capaian Target			Pagu Indikatif	Perangkat Daerah
	Sasaran	Indikator Sasaran	Satuan	Target Tahun 2027			Program /Outcome	Indikator Program/Outcome	Target Tahun 2027		
							Fungsi DPRD dalam satu tahun				
								Persentase Penetapan Ranperda Tahun N	50%		
								Persentase Pengawasan Penyelenggaraan Pemerintahan	83%		
							PROGRAM PENYELENGGARAAN PEMERINTAHAN DAN PELAYANAN PUBLIK				Kecamatan
							Meningkatnya kualitas penyelenggaraan pemerintahan dan pelayanan publik di wilayah kecamatan	Persentase penyelenggaraan pemerintahan dan pelayanan publik dalam satu tahun (%)	100%	7.207.422.045	
13	Terwujudnya digitalisasi administrasi pemerintahan	Indeks Sistem Informasi Berbasis Elektronik	Indeks	1,64-1,9			PROGRAM PENGELOLAAN INFORMASI DAN KOMUNIKASI PUBLIK				Dinas Komunikasi dan Informatika
							Tersedianya Pemeliharaan/Rehabilitasi Sarana dan Prasarana Pendukung Gedung Kantor dan Bangunan Lainnya	Persentase pemenuhan layanan informasi dan komunikasi publik	100%	2.416.728.000	
							PROGRAM PENGELOLAAN APLIKASI INFORMATIKA				Dinas Komunikasi dan Informatika
							Tersedianya fasilitas informasi berbasis TIK	Persentase cakupan tersedianya fasilitas informasi berbasis TIK	100%	8.500.000.000	
							PROGRAM PENYELENGGARAAN STATISTIK SEKTORAL				Dinas Komunikasi dan Informatika
							Terselenggaranya statistik sektoral	Persentase Penyelenggaraan Statistik Sektoral	100%	260.000.000	
							PROGRAM PENYELENGGARAAN PERSANDIAN UNTUK PENGAMANAN INFORMASI				

No	Sasaran Pembangunan Kabupaten Malang Tahun 2027				Prioritas RKPD Tahun 2027		Capaian Target			Pagu Indikatif	Perangkat Daerah
	Sasaran	Indikator Sasaran	Satuan	Target Tahun 2027			Program /Outcome	Indikator Program/Outcome	Target Tahun 2027		
							Terselenggaranya persandian untuk pengaman informasi pemerintah daerah	Persentase penyelenggaraan persandian untuk pengamanan informasi pemerintah daerah	100%	1.390.000.000	
14	Terwujudnya Keamanan, Ketertiban dan Perindungan Masyarakat	Persentase Penanganan Ketentraman dan Ketertiban Umum serta Perlindungan Masyarakat	%	65	**PD 4**	Meningkatkan penanganan gangguan ketentraman, ketertiban umum dan perlindungan masyarakat serta pembangunan karakter masyarakat berlandaskan agama, integritas dan budaya	PROGRAM PENINGKATAN KETENTERAMAN DAN KETERTIBAN UMUM				Satuan Polisi Pamong Praja
							Meningkatnya penanganan gangguan ketentraman dan ketertiban umum	Persentase penyelengggaraan Tibumtranmas	100%	7.779.165.697	
							Meningktnya perlindungan terhadap masyarakat	Persentase cakupan perlindungan masyatakat	100%	2.508.524.261	
							Meningkatnya Kepatuhan Masyarakat Terhadap Perda dan Perkada	Persentase Perda dan Perkada yang ditegakkan	100%	3.068.656.340	
							Meningkatnya Kapasitas SDM PPNS	Persentase PPNS yang Ditingkatkan Kompetensinya	100%	82.400.000	
							PROGRAM PENCEGAHAN, PENANGGULANGAN, PENYELAMATAN KEBAKARAN DAN PENYELAMATAN NON KEBAKARAN				Satuan Polisi Pamong Praja
							Meningkatnya layanan pencegahan kebakaran	Cakupan penyebaran informasi dan edukasi rawan kebakaran	100%	68.661.561	
							Meningkatnya pelayanan penyelamatan dan evakuasi korban kebakaran	Cakupan layanan penyelamatan dan evakuasi korban kebakaran	100%	775.522.104	
15	Meningkatnya Masyarakat yang Berbudaya	Indeks pembangunan kebudayaan (IPK)	indeks	38,01			PROGRAM PELESTARIAN DAN PENGELOLAAN CAGAR BUDAYA				Dinas Pariwisata dan Budaya
							Meningkatnya Warisan Budaya Yang Dilestarikan	Persentase Cagar Budaya dan Warisan Budaya Tak Benda yang ditetapkan	17% (2 objek)	1.270.000.000	

No	Sasaran Pembangunan Kabupaten Malang Tahun 2027				Prioritas RKPD Tahun 2027		Capaian Target			Pagu Indikatif	Perangkat Daerah
	Sasaran	Indikator Sasaran	Satuan	Target Tahun 2027			Program /Outcome	Indikator Program/Outcome	Target Tahun 2027		
16	Meningkatnya Penanganan Potensi dan Kasus Konflik Sosial di Masyarakat	Tingkat penanganan potensi dan kasus konflik sosial di masyarakat	%	70			PROGRAM PENGUATAN IDEOLOGI PANCASILA DAN KARAKTER KEBANGSAAN				Badan Kesatuan Bangsa dan Politik
							Meningkatnya kesadaran masyarakat akan ideologi pancasila dan karakter kebangsaan	Persentase Pemahaman Ideologi Pancasila dan karakter Kebangsaan	85%	2.119.625.810	
							PROGRAM PEMBERDAYAAN DAN PENGAWASAN ORGANISASI KEMASYARAKATAN				Badan Kesatuan Bangsa dan Politik
							Meningkatnya ketertiban organisasi kemasyarakatan	Persentase organisasi kemasyarakatan yang aktif	85%	27.105.636.390	
							PROGRAM PENINGKATAN PERAN PARTAI POLITIK DAN LEMBAGA PENDIDIKAN MELALUI PENDIDIKAN POLITIK DAN PENGEMBANGAN ETIKA SERTA BUDAYA POLITIK				Badan Kesatuan Bangsa dan Politik
							Meningkatnya penanganan konflik sosial yang diselesaikan	Persentase konflik sosial yang ditindaklanjuti	100%	11.308.277.602	
17	Terwujudnya Pembangunan Keluarga dan Kesetaraan Gender	Indeks Ketimpangan Gender (IKG)	Indeks	0,393			PROGRAM PENGARUSUTAMAAN GENDER DAN PEMBERDAYAAN PEREMPUAN				Dinas Pemberdayaan Perempuan dan Perlindungan Anak
							Peningkatan Kesetaraan Gender dan Pemberdayaan Perempuan	Persentase program PUG pada lembaga pemerintah yang sudah dievaluasi melalui analisis gender setiap tahunnya	100%	242.000.000	
							PROGRAM PENGELOLAAN SISTEM DATA GENDER DAN ANAK				Dinas Pemberdayaan Perempuan dan Perlindungan Anak

No	Sasaran Pembangunan Kabupaten Malang Tahun 2027				Prioritas RKPD Tahun 2027		Capaian Target			Pagu Indikatif	Perangkat Daerah
	Sasaran	Indikator Sasaran	Satuan	Target Tahun 2027			Program /Outcome	Indikator Program/Outcome	Target Tahun 2027		
							Meningkatnya pemanfaatan data gender dan anak	Presentase OPD yang Memanfaatkan Data Gender dan Anak sebagai penyusunan Program dan kegiatan	30%	127.000.000	
		Indeks Pembangunan Keluarga (iBangga)	indeks	64,95			PROGRAM PEMBINAAN KELUARGA BERENCANA (KB)				Dinas Pengendalian Penduduk dan KB
							Meningkatnya Pemberdayaan dan Peran Serta Masyarakat dalam Pembinaan Keluarga Berencana (KB)	Angka Prevalensi Kontrasepsi Modern (Modern Contraceptive Prevalence Rate/mCPR)	72,43%	13.761.590.000	
								Persentase Kebutuhan KB Yang Belum Terpenuhi (Unmet Need)	5,13%		
								Proporsi Kebutuhan KB yang terpenuhi menurut alat/cara KB Modern	86,40%		
								Persentase Kehamilan Tidak Direncanakan (KTD)	11,00%		
							PROGRAM PEMBERDAYAAN DAN PENINGKATAN KELUARGA SEJAHTERA (KS)				Dinas Pengendalian Penduduk dan Keluarga Berencana
							Meningkatnya keluarga yang mengikuti kelompok kegiatan ketahanan keluarga	Persentase keluarga yang mengikuti kelompok kegiatan ketahanan keluarga	17%	17.423.722.000	
							PROGRAM PENGEMBANGAN KAPASITAS DAYA SAING KEPEMUDAAN				Dinas Pemuda dan Olahraga

No	Sasaran Pembangunan Kabupaten Malang Tahun 2027				Prioritas RKPD Tahun 2027		Capaian Target			Pagu Indikatif	Perangkat Daerah
	Sasaran	Indikator Sasaran	Satuan	Target Tahun 2027			Program /Outcome	Indikator Program/Outcome	Target Tahun 2027		
							Meningkatnya Daya Saing Kepemudaan	Persentase Pengembangan Kapasitas Daya Saing Kepemudaan	64%	2.302.723.815	
							PROGRAM PENGEMBANGAN KAPASITAS DAYA SAING KEOLAHRAGAAN				Dinas Pemuda dan Olahraga
							Meningkatnya pembudayaan dan prestasi olahraga	Persentase Pengembangan Kapasitas Daya Saing Keolahragaan	41%	12.332.133.230	
								Persentase Pembinaan dan Pengembangan Olahraga Rekreasi	50%	2.268.593.880	
								Persentase pelaksanaan Koordinasi, Sinkronisasi dan Pelaksanaan Penyediaan Sarana dan Prasarana Olahraga Kabupaten/Kota	60%	14.564.468.391	
							PROGRAM PENGEMBANGAN KAPASITAS KEPRAMUKAAN				Dinas Pemuda dan Olahraga
							Meningkatnya Kualitas Kepramukaan	Persentase Pengembangan Kapasitas Kepramukaan	64%	500.000.000	
18	Terwujudnya Lingkungan Hidup Lestari	Indeks Kualitas Air	Indeks	79,11	**PD 5**	Pemantapan pemerataan pembangunan infrastruktur, keberlanjutan lingkungan, serta ketangguhan bencana	PROGRAM PENGENDALIAN PENCEMARAN DAN/ATAU KERUSAKAN LINGKUNGAN HIDUP				Dinas Lingkungan Hidup
		Indes Kualitas Udara	Indeks	79,35			Menurunnya Pencemaran dan/atau Kerusakan Lingkungan Hidup	Persentase Titik Uji Kualitas Air yang Memenuhi Baku Mutu Lingkungan	88%	2.344.700.000	
		Indeks Kualitas Lahan	Indeks	65,81				Persentase Titik Uji Kualitas Air Yang Memenuhi Baku Mutu Lingkungan	96%		

No	Sasaran Pembangunan Kabupaten Malang Tahun 2027				Prioritas RKPD Tahun 2027		Capaian Target			Pagu Indikatif	Perangkat Daerah
	Sasaran	Indikator Sasaran	Satuan	Target Tahun 2027			Program /Outcome	Indikator Program/Outcome	Target Tahun 2027		
		Rumah Tangga dengan Akses Sanitasi Aman	%RT	9,76			PROGRAM PENGELOLAAN DAN PENGEMBANGAN SISTEM AIR LIMBAH				Dinas Perumahan, Kawasan Permukiman dan Cipta Karya
							Meningkatnya rumah tangga yang terlayani sarana pengelolaan air limbah domestik	Persentase rumah tangga yang terlayani sarana pengelolaan Air Limbah	79,10%	14.334.240.362	
19	Tercapainya Peningkatan Pengelolaan Sampah	Timbulan Sampah Terolah di Fasilitas Pengolahan Sampah	Ton/Hari	13,41			PROGRAM PENGELOLAAN SAMPAH				Dinas Lingkungan Hidup
		Proporsi Rumah Tangga (RT) dengan Layanan Penuh Pengumpulan Sampah	%RT	42,61			Meningkatnya Tata Kelola Kinerja Pengelolaan Sampah	Persentase Kinerja Pengelolaan Sampah (%)	67%	17.602.075.990	
							Meningkatnya Kinerja Pelayanan Persampahan	Persentase Kinerja Tingkat Pelayanan Persampahan	67%	1.948.744.403	
20	Optimalisasi Konektivitas Antar Wilayah	Rasio Konektivitas Kabupaten	indeks	88,94			PROGRAM PENYELENGGARAAN LALU LINTAS DAN ANGKUTAN JALAN (LLAJ)				Dinas Perhubungan
							Meningkatnya kualitas dan fungsi bangunan pelengkap untuk mendukung penyelenggaraan jalan	Jumlah dokumen penyediaan perlengkapan jalan di jalan Kabupaten yang disusun	4%	37.291.641.000	
							Meningkatnya kuantitas dan kualitas pelayanan Angkutan di Wilayah Kabupaten Malang	Persentase Peningkatan Pelayanan Angkutan di Wilayah Kabupaten Malang	100%	4.544.011.875	
		Persentase Jalan Mantap	%	75			PROGRAM PENYELENGGARAAN JALAN				PU Bina Marga
							Meningkatnya aksesibilitas masyarakat yang nyaman dan aman	Tingkat Kemantapan Jalan	75%	451.243.048.000	
							Meningkatnya penyediaan Jalan Lingkungan Permukiman	Presentase Panjang Jalan lingkungan yang Dibangun	92%	45.411.658.113	

No	Sasaran Pembangunan Kabupaten Malang Tahun 2027				Prioritas RKPD Tahun 2027		Capaian Target			Pagu Indikatif	Perangkat Daerah
	Sasaran	Indikator Sasaran	Satuan	Target Tahun 2027			Program /Outcome	Indikator Program/Outcome	Target Tahun 2027		
21	Terwujudnya Peningkatan Ketangguhan Bencana	Indesk Risiko Bencana	Indeks	161,40-157,65			PROGRAM PENANGGULANGAN BENCANA				Badan Penanggulangan Bencana Daerah
							Meningkatnya penanganan bencana pada saat tanggap bencana	Persentase Pemenuhan Mitigasi dan Pengendalian Bencana secara terpadu	100%	3.861.241.835	
22	Terwujudnya ketahanan air	Prosentase luas Areal Pertanian yang terlayani jaringan irigasi	%	63,81			PROGRAM PENGELOLAAN SUMBER DAYA AIR (SDA)				PU Sumber Daya Air
							Tercapainya Peningkatan Pengelolaan Sumber Daya Air	Persentase peningkatan pengelolaan Sumber Daya Air	20%	54.999.267.600	
		Akses Rumah Tangga Perotaan terhadap Air Siap Minum Perpipaan	%	45,47			PROGRAM PENGELOLAAN DAN PENGEMBANGAN SISTEM PENYEDIAAN AIR MINUM				Dinas Perumahan, Kawasan Permukiman dan Cipta Karya
							Meningkatnya sambungan rumah yang mendapat saluran air bersih	Persentase sambungan rumah yang mendapatkan akses air minum	84,50%	6.893.969.467	

4.3. Telaah Dokumen Perencanaan

4.3.1.RPJMN Tahun 2025-2029

Berdasarkan RPJMN Tahun 2025-2029, visi pembangunan nasional adalah "*Bersama Indonesia Maju, Menuju Indonesia Emas 2045*". Visi tersebut diwujudkan melalui 8 (delapan) misi yang dikenal sebagai Asta Cita, yaitu:

1. Memperkokoh ideologi Pancasila, demokrasi, dan hak asasi manusia (HAM);
2. Memantapkan sistem pertahanan keamanan negara dan mendorong kemandirian bangsa melalui swasembada pangan, energi, air, ekonomi syariah, ekonomi digital, ekonomi hijau, dan ekonomi biru;
3. Melanjutkan pengembangan infrastruktur dan meningkatkan lapangan kerja yang berkualitas, mendorong kewirausahaan, mengembangkan industri kreatif, serta mengembangkan agromaritim industri di sentra produksi melalui peran aktif koperasi;
4. Memperkuat pembangunan sumber daya manusia (SDM), sains, teknologi, pendidikan, kesehatan, prestasi olahraga, kesetaraan gender, serta penguatan peran perempuan, pemuda (generasi milenial dan generasi Z), dan penyandang disabilitas;
5. Melanjutkan hilirisasi dan mengembangkan industri berbasis sumber daya alam untuk meningkatkan nilai tambah di dalam negeri;
6. Membangun dari desa dan dari bawah untuk pertumbuhan ekonomi, pemerataan ekonomi, dan pemberantasan kemiskinan;
7. Memperkuat reformasi politik, hukum, dan birokrasi, serta memperkuat pencegahan dan pemberantasan korupsi, narkoba, judi, dan penyelundupan; dan
8. Memperkuat penyelarasan kehidupan yang harmonis dengan lingkungan alam dan budaya, serta peningkatan toleransi antar umat beragama untuk mencapai masyarakat yang adil dan makmur.

4.3.2. Telaahan RKP Tahun 2027

Prioritas Nasional (PN) RKP 2027 adalah agenda pembangunan dalam RPJMN 2025-2029 (sebagaimana Peraturan Presiden nomor 12 tahun 2025). Adapun tema pembangunan RKP Tahun 2027 adalah "Akselerasi Pertumbuhan Berkualitas melalui Produktivitas, Investasi dan Industri", dengan Prioritas Nasional, antara lain:

PN 1 : Memperkokoh ideologi Pancasila, demokrasi, dan hak asasi manusia (HAM).

PN 2 : Memantapkan sistem pertahanan keamanan negara dan mendorong kemandirian bangsa melalui swasembada pangan, energi, air, ekonomi syariah, ekonomi digital, ekonomi hijau dan ekonomi biru.

PN 3 : Melanjutkan pengembangan infrastruktur dan meningkatkan lapangan kerja yang berkualitas, mendorong kewirausahaan, mengembangkan industri kreatif, serta mengembangkan agromaritim industri di sentra produksi melalui peran aktif koperasi.

PN 4 : Memperkuat sumber daya manusia, sains, teknologi, pendidikan, kesehatan, prestasi olahraga, kesetaraan gender, serta penguatan peran perempuan, pemuda (generasi milenial dan Z), dan penyandang disabilitas.

PN 5 : Melanjutkan hilirisasi dan mengembangkan industri berbasis sumber daya alam untuk meningkatkan nilai tambah di dalam negeri.

PN 6 : Membangun dari desa dan dari bawah untuk pertumbuhan dan pemerataan ekonomi, serta pemberantasan kemiskinan.

PN 7 : Memperkuat reformasi politik, hukum, dan birokrasi, serta memperkuat pencegahan dan pemberantasan korupsi, narkoba, judi, dan penyelundupan.

PN 8 : Memperkuat penjelasan kehidupan yang harmonis dengan lingkungan, alam dan budaya, serta peningkatan toleransi antar umat beragama untuk mencapai masyarakat yang adil dan makmur.

Sementara itu pembangunan wilayah Jawa diarahkan menjadi "Megalopolis yang Unggul, Inovatif, Inklusif', Terintegrasi, dan Berkelanjutan", melalui (i) peningkatan pertumbuhan ekonomi Wilayah Jawa Bagian Utara sebagai pusat ekonomi dan budaya yang berdaya saing di tingkat nasional dan global dengan bertumpu pada industri berteknologi tinggi, ekonomi kreatif, serta penghasil produk berorientasi ekspor; (ii) akselerasi pemerataan pembangunan Wilayah Jawa Bagian Selatan sebagai pusat pengembangan ekonomi skala lokal dengan bertumpu pada peningkatan produktivitas pertanian dan pariwisata inklusif; (iii) pengembangan kawasan perkotaan sebagai pusat aglomerasi ekonomi yang efisien dan berdaya saing didukung dengan sumber daya manusia yang unggul dan sistem infrastruktur transportasi yang terintegrasi; serta (iv) peningkatan kualitas lingkungan hidup melalui pengelolaan, pengendalian dan pemanfaatan tata ruang, serta peningkatan sarana prasarana dan kapasitas masyarakat dalam upaya penguatan ketahanan bencana. Untuk target indikator Makro dalam RKP tahun 2027, antara lain:

1. Laju Pertumbuhan Ekonomi (%) sebesar 6,3-7,5;
2. GNI per Kapita (US$) sebesar 5.980-6.050;
3. Tingkat kemiskinan (%) sebesar 6,0-6,5;
4. Kemiskinan Ekstrim (%) sebesar 0;
5. Tingkat Pengangguran Terbuka (%) sebesar 4,30-4,87;
6. Rasio Gini (Indeks) sebesar 0,375-0378;
7. Indeks Modal Manusia (Indeks) sebesar 0,58;
8. Penurunan Intensitas Emisi GRK (%) sebesar 39,57;
9. Indeks Kualitas Lingkungan Hidup: 76,84.

4.3.3. Telaahan RPJMD Provinsi Jawa Timur Tahun 2025-2029

Visi Pembangunan dalam Rencana Pembangunan Jangka Menengah Daerah (RPJMD) Provinsi Jawa Timur tahun 2025-2029 adalah “Bersama Jawa Timur Maju yang Adil, Makmur, Unggul, dan Berkelanjutan Menuju Indonesia Emas 2045”, Dalam rangka mewujudkan visi tersebut, maka ditempuh 9 (sembilan) misi pembangunan daerah yang disebut Nawa Bhkati Satya, yaitu:

1. Jatim Sejahtera, Mempercepat Pengentasan Kemiskinan dan Pengurangan Ketimpangan melalui Perlindungan Sosial yang Adaptif, Pemberdayaan Masyarakat dan Kemandirian Pedesaan dengan Pendekatan Lintas sektoral-Spasial Berbasis Data Terpadu.
2. Jatim Kerja, Memperluas Lapangan Kerja yang Berkualitas melalui Peningkatan Kewirausahaan, Iklim Investasi dan Stabilitas Ekonomi.
3. Jatim Akses, Memperkuat konektivitas antar wilayah dan intra aglomerasi dengan meningkatkan pembangunan infrastruktur transportasi yang berkualitas, modern, terpadu, dan berkeadilan.
4. Jatim Agro, Meningkatkan Kesejahteraan Petani, Peternak dan Nelayan melalui Peningkatan Produktivitas dan Nilai Tambah Ekonomi Pertanian untuk Mendukung Kedaulatan Pangan Nasional.
5. Jatim Cerdas, Memperkuat kualitas sumber daya manusia melalui peningkatan pelayanan dan akses Pendidikan untuk semua (Education for all) yang berkualitas, merata, dan berkeadilan.
6. Jatim Sehat, Meningkatkan derajat kesehatan masyarakat melalui pelayanan kesehatan untuk semua (health for all) yang berkualitas, merata, mudah diakses dan berkeadilan, serta sinergis dengan perwujudan Universal Health Coverage (UHC).
7. Jatim Berkah Amanah, Memperkuat Penyelenggaraan Tata Kelola Pemerintahan yang Baik, Bersih, Efektif, Berdaya Guna dan Partisipatif.
8. Jatim Harmoni, Menjaga Terwujudnya Masyarakat yang Harmonis dan Inklusif melalui Pengembangan Nilainilai Kesalehan Sosial, Berjiwa Pancasila, Pengarusutamaan Gender, serta Memajukan Seni, Budaya dan Prestasi Olahraga.
9. Jatim Lestari, Menjaga Kelestarian Lingkungan Hidup melalui Peningkatan Kualitas Lingkungan, dan Ketahanan Iklim dalam mewujudkan Pembangunan Berkelanjutan.

Sementara itu target indikator makro ekonomi Jawa Timur Tahun 2027, yaitu:

1. Tingkat Kemiskinan (%) sebesar 7,80-8,70;
2. Rasio gini (Indeks) sebesar 0,369-0,379;
3. Tingkat Pengangguran Terbuka (%) sebesar 3,50-4,47;
4. Pertumbuhan ekonomi (%) sebesar 5,00- 6,10;
5. Indeks Pembangunan Manusia (Indeks) sebesar 76,10-77,00;
6. Indeks Kesalehan Sosial (Indeks) sebesar 76,90-78,40;
7. Indeks Ketimpangan Gender (Indeks) sebesar 0,305-0,322;
8. Indeks Kualitas Lingkungan Hidup (Indeks) sebesar 74,16-74,33.

4.3.4. Telaahan RKPD Provinsi Jawa Timur Tahun 2027

Prioritas Provinsi (PP) RKP 2027 adalah agenda pembangunan dalam Rancangan Akhir RPJMD Provinsi Jawa Timur 2025-2029. Provinsi Jawa Timur Tahun 2027 memiliki 9 (sembilan) Prioritas Pembangunan yang juga disebut Nawa Bhakti Satya, yaitu:

PP 1 : Jatim Sejahtera: Mempercepat Pengentasan Kemiskinan dan Pengurangan Ketimpangan;

PP 2 : Jatim Kerja: Memperluas Lapangan Kerja yang Berkualitas;

PP 3 : Jatim Akses, Memperkuat infrastruktur Konektivitas Antar Wilayah dan Intra Aglomerasi yang Berkualitas, Modern, Terpadu, dan Berkeadilan;

PP 4 : Jatim Agro, Meningkatkan Kesejahteraan Petani, Peternak dan Nelayan;

PP 5 : Jatim Cerdas, Memperkuat Akses dan Mutu Pendidikan yang Berkualitas, Merata, dan Berkeadilan;

PP 6 : Jatim Sehat, Meningkatkan derajat Kesehatan Masyarakat yang Berkualitas, Merata, Mudah Diakses dan Berkeadilan;

PP 7 : Jatim Berkah Amanah, Memperkuat Penyelenggaraan Tata Kelola Pemerintahan yang Baik, Bersih, Efekti Berdaya Guna dan Partisipatif;

PP 8 : Jatim Harmoni, Menjaga Terwujudnya Masyarakat yang Harmonis dan Inklusif;

PP 9 : Jatim Lestari, Menjaga Kelestarian Lingkungan Hidup dalam Mewujudkan Pembangunan Berkelanjutan.

Indikator Kinerja Utama (IKU) Pemerintah Provinsi Jawa Timur yang harus dicapai tahun 2027, antara lain:

1. Tingkat Kemiskinan (%) sebesar 7,80-8,70;
2. Rasio gini (Indeks) sebesar 0,369-0,379;
3. Tingkat Pengangguran Terbuka (%) sebesar 3,50-4,47;
4. Pertumbuhan ekonomi (%) sebesar 5,00- 6,10;
5. Indeks Pembangunan Manusia (Indeks) sebesar 76,10-77,00;
6. Indeks Kesalehan Sosial (Indeks) sebesar 76,90-78,40;
7. Indeks Ketimpangan Gender (Indeks) sebesar 0,305-0,322;
8. Indeks Kualitas Lingkungan Hidup (Indeks) sebesar 74,16-74,33.

4.3.5. Telaahan RPJPD Kabupaten Malang Tahun 2025-2045

RPJPD Kabupaten Malang Tahun 2025-2045, Khususnya pelaksanaan periode pertama dengan Visi “Kabupaten Malang Maju, Sejahtera, Berdaya Saing dan Berkelanjutan”. dimana penekanan kebijakan sebagai berikut:

1. Pemenuhan pelayanan dasar kesehatan, pendidikan yang berkualitas dan perlindungan sosial;
2. Penguatan produktivitas ekonomi melalui industri manufaktur, pertanian, pariwisata, ekonomi kreatif, UMKM dan koperasi, tenaga kerja, serta penerapan ekonomi hijau;
3. Kelembagaan yang tepat fungsi, penataan regulasi, peningkatan kualitas ASN berbasis merit, penguatan riset dan inovasi dalam rangka penyusunan kebijakan berbasis bukti (*evidence based policy*), pembangunan pelayanan publik berbasis digital;
4. Memperkuat ketentraman, ketertiban dan perlindungan masyarakat sebagai modal dasar pembangunan, serta memperkuat ketahanan sosial budaya dan ekologi sebagai landasan transformasi dan pembangunan; dan
5. Upaya peningkatan kualitas lingkungan hidup dan infrastruktur yang mendukung transformasi sosial, ekonomi dan tata kelola, meningkatkan pengelolaan sampah,

mengembangkan energi baru terbarukan, meningkatkan ketersediaan infrastruktur fasilitas publik yang ramah lingkungan, dan meningkatkan kesadaran masyarakat tentang pentingnya menjaga lingkungan.

4.3.6. Telaahan RPJMD Kabupaten Malang Tahun 2025-2029

RPJMD Kabupaten Malang Tahun 2025-2029 dengan Visi Pembangunan Kabupaten Malang sebagai berikut: "Terwujudnya Kabupaten Malang yang Maju, Sejahtera, Berdaya Saing dan Berkelanjutan dengan Semangat Gotong Royong berdasarkan Pancasila dalam Negara Kesatuan Republik Indonesia yang Bhineka Tunggal Ika". Pernyataan visi Kabupaten Malang Tahun 2025-2029 dimaknai sebagai suatu kondisi terpenuhinya kualitas kebutuhan dasar secara material dan spiritual masyarakat Kabupaten Malang menuju pembangunan sumber daya manusia yang unggul dan berdaya saing, memiliki tingkat kepuasan hidup yang tercukupi kebutuhan dasar baik material dan spiritual atau jasmani dan rohani sehingga terpenuhi kebahagiaan hidupnya.

Dalam rangka mewujudkan visi pembangunan jangka menengah Kabupaten Malang periode 2025-2029 maka ditempuh 5 (lima) misi pembangunan daerah yaitu sebagai berikut:

1. Mewujudkan Peningkatan Kesejahteraan Sosial, Peningkatan Kualitas SDM dan Pemenuhan Kebutuhan Dasar;
2. Mewujudkan Pembangunan Ekonomi Inklusif dan Produktif yang Berkelanjutan serta Ramah Lingkungan;
3. Mewujudkan Tata Kelola Pemerintahan dalam Pembangunan Berkesinambungan;
4. Memantapkan Stabilitas Ketentraman Ketertiban Umum dan Perlindungan Masyarakat serta Ketahanan Sosial Budaya;
5. Mewujudkan Pembangunan Kewilayahan dan Infrastruktur yang Merata, Berkeadilan, Berkualitas, Ramah Lingkungan untuk Mewujudkan Kesinambungan Pembangunan.

Sementara itu target indikator makro ekonomi Kabupaten Malang Tahun 2027, yaitu:

1. Tingkat Kemiskinan (%) sebesar 7,12-7,94;
2. Rasio gini (Indeks) sebesar 0,304-0,343;
3. Indeks Pembangunan Manusia (Indeks) sebesar 74,35-75,25;

4. Realisasi Investasi (Triliun Rupiah) sebesar 5,3;
5. Indeks Harmoni Indonesia (Indeks) sebesar 7;
6. Indeks Kualitas Lingkungan Hidup (Indeks) sebesar 76,29;
7. Indeks Reformasi Birokrasi (Indeks) sebesar 87,87;
8. Pertumbuhan ekonomi (%) sebesar 5,17-6,00.

4.4. Keselarasan Pembangunan Daerah dengan Provinsi Jawa Timur dan Nasional

4.4.1.Tema Pembangunan

Keselarasan Tema Pembangunan Nasional, Provinsi Jawa Timur dan Kabupaten Malang dapat dilihat pada tabel berikut:

Tabel 4.4.
Keselarasan Tema pembangunan Nasional Provinsi Jawa Timur dan Kabupaten Malang Tahun 2027

Tema Pembangunan		
Nasional	Provinsi Jawa Timur	Kabupaten Malang
Akselerasi Pertumbuhan Berkualitas melalui Produktivitas, Investasi dan Industri	Penguatan Pelayanan Dasar untuk Mendukung Pertumbuhan Ekonomi yang Berkualitas	Penguatan Ekonomi melalui Pemantapan Ekonomi Lokal Sektor Unggulan dan Penguatan SDM dalam rangka Pemulihan Kondisi Sosial Ekonomi Masyarakat

4.4.2.Prioritas Pembangunan

Keselarasan Prioritas Pembangunan Nasional, Provinsi Jawa Timur dan Kabupaten Malang dapat dilihat pada tabel berikut:

Tabel 4.5.
Keselarasan Prioritas Pembangunan Nasional, Provinsi Jawa Timur dan Kabupaten Malang Tahun 2027

PRIORITAS PEMBANGUNAN		
ASTA CITA	PROVINSI JAWA TIMUR	KABUPATEN MALANG
PN 1. Memperkokoh ideologi Pancasila, demokrasi, dan hak asasi manusia (HAM)	**PP 7.** Jatim Berkah Amanah, Memperkuat Penyelenggaraan Tata Kelola Pemerintahan yang Baik, Bersih, Efekti Berdaya Guna dan Partisipatif	**PD 4.** Meningkatkan penanganan gangguan ketentraman, ketertiban umum dan perlindungan masyarakat serta pembangunan karakter masyarakat berlandaskan agama, integritas dan budaya.

PRIORITAS PEMBANGUNAN		
ASTA CITA	PROVINSI JAWA TIMUR	KABUPATEN MALANG
PN 2. Memantapkan sistem pertahanan keamanan negara dan mendorong kemandirian bangsa melalui swasembada pangan, energi, air, ekonomi kreatif, ekonomi hijau, dan ekonomi biru	**PP 4.** Jatim Agro, Meningkatkan Kesejahteraan Petani, Peternak dan Nelayan	**PD 1.** Pengentasan Kemiskinan menuju kesejahteraan sosial serta meningkatkan daya saing sumber daya manusia melalui pemenuhan kebutuhan dasar, peningkatan kualitas layanan Pendidikan, Kesehatan dan perluasan lapangan pekerjaan.
		PD 2. Meningkatkan perekonomian melalui sektor Pertanian, Peternakan, Perikanan dan UMKM serta meningkatkan daya saing investasi
	PP 2. Jatim Kerja: Memperluas Lapangan Kerja yang Berkualitas	
	PP 9. Jatim Lestari, Menjaga Kelestarian Lingkungan Hidup dalam Mewujudkan Pembangunan Berkelanjutan	**PD 5.** Pemantapan pemerataan pembangunan infrastruktur, keberlanjutan lingkungan, serta ketangguhan bencana.
PN 3. Melanjutkan pengembangan infrastruktur dan meningkatkan lapangan kerja yang berkualitas, mendorong kewirausahaan, mengembangkan industri kreatif serta mengembangkan agromaritim industri di sentra produksi melalui peran aktif koperasi.	**PP 2.** Jatim Kerja: Memperluas Lapangan Kerja yang Berkualitas	**PD 2.** Meningkatkan perekonomian melalui sektor Pertanian, Peternakan, Perikanan dan UMKM serta meningkatkan daya saing investasi.
	PP 3. Jatim Akses, Memperkuat infrastuktur Konektivitas Antar Wilayah dan Intra Aglomerasi yang Berkualitas, Modern, Terpadu, dan Berkeadilan	**PD 4.** Meningkatkan penanganan gangguan ketentraman, ketertiban umum dan perlindungan masyarakat serta pembangunan karakter masyarakat berlandaskan agama, integritas dan budaya.
		PD 5. Pemantapan pemerataan pembangunan infrastruktur, keberlanjutan lingkungan, serta ketangguhan bencana.

PRIORITAS PEMBANGUNAN		
ASTA CITA	PROVINSI JAWA TIMUR	KABUPATEN MALANG
		PD 3. Meningkatkan tata kelola pemerintahan dan pelayanan publik yang Bersih, Efektif dan Anti Korupsi.
PN 4. Memperkuat pembangunan sumber daya manusia (SDM), sains, teknologi, pendidikan, kesehatan, prestasi olahraga, kesetaraan gender, serta penguatan peran perempuan, pemuda (generasi milenial dan generasi Z), dan penyandang disabilitas.	**PP 1.** Jatim Sejahtera: Mempercepat Pengentasan Kemiskinan dan Pengurangan Ketimpangan	**PD 1.** Pengentasan Kemiskinan menuju kesejahteraan sosial serta meningkatkan daya saing sumber daya manusia melalui pemenuhan kebutuhan dasar, peningkatan kualitas layanan Pendidikan, Kesehatan dan perluasan lapangan pekerjaan.
	PP 5. Jatim Cerdas, Memperkuat Akses dan Mutu Pendidikan yang Berkualitas, Merata, dan Berkeadilan	**PD 3.** Meningkatkan tata kelola pemerintahan dan pelayanan publik yang Bersih, Efektif dan Anti Korupsi.
	PP 6. Jatim Sehat, Meningkatkan derajat Kesehatan Masyarakat yang Berkualitas, Merata, Mudah Diakses dan Berkeadilan	**PD 4.** Meningkatkan penanganan gangguan ketentraman, ketertiban umum dan perlindungan masyarakat serta pembangunan karakter masyarakat berlandaskan agama, integritas dan budaya.
	PP 8. Jatim Harmoni, Menjaga Terwujudnya Masyarakat yang Harmonis dan Inklusif	
PN 5. Melanjutkan hilirisasi dan mengembangkan industri berbasis sumber daya alam untuk meningkatkan nilai tambah di dalam negeri	**PP 4.** Jatim Agro, Meningkatkan Kesejahteraan Petani, Peternak dan Nelayan	**PD 2.** Meningkatkan perekonomian melalui sektor Pertanian, Peternakan, Perikanan dan UMKM serta meningkatkan daya saing investasi.
	PP 9. Jatim Lestari, Menjaga Kelestarian Lingkungan Hidup dalam Mewujudkan Pembangunan Berkelanjutan	**PD 5.** Pemantapan pemerataan pembangunan infrastruktur, keberlanjutan lingkungan, serta ketangguhan bencana.
PN 6. Membangun dari desa dan dari bawah untuk pertumbuhan ekonomi, pemerataan ekonomi, dan	**PP 1.** Jatim Sejahtera: Mempercepat Pengentasan Kemiskinan dan Pengurangan Ketimpangan	**PD 1.** Pengentasan Kemiskinan menuju kesejahteraan sosial serta meningkatkan daya saing sumber daya manusia melalui pemenuhan

PRIORITAS PEMBANGUNAN		
ASTA CITA	PROVINSI JAWA TIMUR	KABUPATEN MALANG
pemberantasan kemiskinan		kebutuhan dasar, peningkatan kualitas layanan Pendidikan, Kesehatan dan perluasan lapangan pekerjaan.
	PP 2. Jatim Kerja: Memperluas Lapangan Kerja yang Berkualitas	**PD 2.** Meningkatkan perekonomian melalui sektor Pertanian, Peternakan, Perikanan dan UMKM serta meningkatkan daya saing investasi
PN 7. Memperkuat reformasi politik, hukum, dan birokrasi, serta memperkuat pencegahan dan pemberantasan korupsi, narkoba, judi dan penyelundupan	**PP 7.** Jatim Berkah Amanah, Memperkuat Penyelenggaraan Tata Kelola Pemerintahan yang Baik, Bersih, Efekti Berdaya Guna dan Partisipatif	**PD 3.** Meningkatkan tata kelola pemerintahan dan pelayanan publik yang Bersih, Efektif dan Anti Korupsi
		PD 4. Meningkatkan penanganan gangguan ketentraman, ketertiban umum dan perlindungan masyarakat serta pembangunan karakter masyarakat berlandaskan agama, integritas dan budaya.
PN 8. Memperkuat penyelarasan kehidupan yang harmonis dengan lingkungan, alam, dan budaya serta peningkatan toleransi antarumat beragama untuk mencapai masyarakat yang adil dan makmur.	**PP 8.** Jatim Harmoni, Menjaga Terwujudnya Masyarakat yang Harmonis dan Inklusif	**PD 3.** Meningkatkan tata kelola pemerintahan dan pelayanan publik yang Bersih, Efektif dan Anti Korupsi.
	PP 9. Jatim Lestari, Menjaga Kelestarian Lingkungan Hidup dalam Mewujudkan Pembangunan Berkelanjutan	**PD 5.** Pemantapan pemerataan pembangunan infrastruktur, keberlanjutan lingkungan, serta ketangguhan bencana.

Memperhatikan prioritas pembangunan Nasional, Provinsi Jawa Timur dan Kabupaten Malang sebagaimana tabel 4.5, menggambarkan keterkaitan prioritas pembangunan Nasional, Provinsi Jawa Timur dan Kabupaten Malang yang saling mendukung. Dengan demikian terdapat sinergitas pembangunan antara Nasional, Provinsi Jawa Timur dan Kabupaten Malang.

4.4.3.Indikator Makro Pembangunan

Keselarasan Indikator Makro Pembangunan Nasional, Provinsi Jawa Timur dan Kabupaten Malang dapat dilihat pada tabel berikut:

Tabel 4.6.
Keselarasan Indikator Makro Kabupaten Malang,
Provinsi Jawa Timur dan Nasional Tahun 2027

No	Indikator Makro	Target Tahun 2027		
		Kabupaten Malang	Provinsi Jawa Timur	Nasional
1	Pertumbuhan Ekonomi (%)	5,17-6,00	5,00-6,10	6,3-7,5
2	GNI Per Capita (US$)	-	-	5.980-6.050
3	PDRB Perkapita	51,33-55,03	83,07-107,37	-
4	Rasio Gini (angka)	0,304-0,343	0,369-0,379	0,375-0,378
5	Tingkat Pengangguran Terbuka (%)	5,47-4,29	3,50-4,47	4,30-4,87
6	Indeks Modal Manusia	-	-	0,58
7	Indeks Pembangunan Manusia	74,35-75,25	76,10-77,00	-
8	Tingkat Kemiskinan (%)	7,12-7,94	7,80-8,70	6,0-6,5
9	Kemiskinan Ekstrim (%)	-	-	0
10	Indeks Kualitas Lingkungan Hidup	76,29	74,16-74,33	76,84
11	Penurunan Intensitas Emisi GRK (%)	253.544,01	-	39,57
12	Indeks Kesalehan Sosial	-	76,90-78,40	-
13	Indeks Ketimpangan Gender	-	0,305-0,322	-
14	Realisasi Investasi (Triliun Rupiah)	5,3	-	-
15	Indeks Reformasi Birokrasi	87,87	86,50-87,10	-
16	Indeks Harmoni Indonesia	7	-	-

4.5. Dukungan Kabupaten Malang terhadap Program Prioritas Nasional

Dukungan Pemerintah Kabupaten Malang pada kebijakan dan program prioritas nasional berdasarkan hasil Rakortekbang Tematik Program Strategis Nasional oleh Pemerintah Provinsi Jawa Timur serta memperhatikan pelaksanaan program prioritas nasional Tahun 2027 diimplementasikan dalam pelaksanaan Rencana Kerja Pemerintah Daerah Tahun 2027 antara lain:

1. Digitalisasi Pembelajaran

Dukungan digitalisasi pembelajaran di Kabupaten Malang diperkuat melalui pemberian bantuan perangkat TIK (laptop, proyektor, Interactive Flat Panel) dan pendampingan intensif oleh Dinas Pendidikan. Langkah ini bertujuan meningkatkan kualitas belajar-mengajar, mempermudah manajemen sekolah, serta pemerataan akses pendidikan yang modern dan interaktif. Alokasi dukungan Digitalisasi Pendidikan di Kabupaten Malang pada tahun 2025 sebanyak 50 Interactive Flat Panel yang terdiri dari 40

jenjang SMP dan 10 Jenjang SD, selain itu terdapat alokasi bantuan 90 laptop untuk sekolah unggulan. Pada tahun 2025 Program digitalisasi pendidikan dari Pemerintah Pusat yaitu pemberian Interactive Flat Panel bagi seluruh satuan pendidikan dengan rincian meliputi jenjang PAUD 1.775 Lembaga Jenjang SD 1.162 dan Jenjang SMP 367. Dukungan digitalisasi pendidikan melalui pendampingan dan bimbingan teknis digitalisasi pendidikan melalui pelatihan pemanfaatan media digitalisasi yang telah disediakan.

2. Irigasi Untuk Mendukung Swasembada Pangan

Irigasi memiliki peran strategis dalam mendukung swasembada pangan yang selaras dengan visi Asta Cita menuju Indonesia Emas 2045, khususnya memantapkan sistem pertahanan keamanan negara dan mendorong kemandirian bangsa melalui swasembada pangan, energi, air, ekonomi kreatif, ekonomi hijau, dan ekonomi biru. Melalui pengembangan dan modernisasi sistem irigasi yang masuk dalam Proyek Strategis Nasional (PSN) seperti pembangunan bendungan, rehabilitasi jaringan irigasi, dan pengelolaan sumber daya air pemerintah berupaya menjamin ketersediaan air bagi sektor pertanian secara berkelanjutan. Upaya ini tidak hanya meningkatkan produktivitas dan indeks pertanaman, tetapi juga mengurangi ketergantungan impor pangan serta mendorong pertumbuhan ekonomi berbasis pertanian. Dengan demikian, irigasi menjadi instrumen penting dalam mewujudkan swasembada pangan sekaligus mendukung agenda besar pembangunan nasional yang terintegrasi dan berkelanjutan.

3. Pembangunan Tiga Juta Rumah

Pembangunan Tiga Juta Rumah merupakan salah satu program prioritas pemerintah yang bertujuan memenuhi kebutuhan hunian layak bagi masyarakat, sekaligus mendukung visi Asta Cita menuju Indonesia Emas 2045 khususnya membangun dari desa dan dari bawah untuk pertumbuhan ekonomi, pemerataan ekonomi dan pemberantasan kemiskinan dalam meningkatkan kesejahteraan dan pemerataan pembangunan. Program ini juga termasuk dalam kerangka Proyek Strategis Nasional (PSN) karena

memiliki dampak luas terhadap pertumbuhan ekonomi, penciptaan lapangan kerja, serta pengurangan backlog perumahan. Melalui pembangunan rumah secara masif dan terintegrasi dengan infrastruktur dasar seperti air bersih, sanitasi, dan akses transportasi, program ini tidak hanya menyediakan tempat tinggal yang layak, tetapi juga membentuk lingkungan yang sehat dan produktif. Dengan demikian, pembangunan tiga juta rumah menjadi langkah konkret dalam memperkuat kemandirian sosial-ekonomi masyarakat sekaligus mempercepat terwujudnya pembangunan nasional yang inklusif dan berkelanjutan.

4. Ekonomi Syariah

Pengembangan ekonomi syariah diarahkan untuk memperkuat ekosistem ekonomi berbasis nilai-nilai syariah yang mencakup sektor keuangan dan pemberdayaan usaha mikro, kecil, dan menengah (UMKM). Dalam hal ini, Pemerintah Kabupaten Malang berupaya mendorong peningkatan kapasitas dan daya saing pelaku usaha melalui pembinaan dan fasilitasi sertifikasi halal dan standarisasi produk, pengawasan produk halal serta penguatan literasi dan inklusi keuangan syariah. Penguatan ekonomi syariah juga diintegrasikan dengan pengembangan sektor unggulan daerah, seperti UMKM, industri pengolahan, perdagangan, dan pariwisata, termasuk pengembangan wisata halal yang berbasis potensi lokal. Upaya ini didukung melalui sinergi lintas perangkat daerah, dunia usaha, lembaga keuangan syariah, serta pemangku kepentingan lainnya dalam rangka menciptakan ekosistem yang kondusif bagi pertumbuhan ekonomi syariah.

5. Penanggulangan Bencana

Penanggulangan bencana merupakan aspek penting dalam pembangunan nasional yang sejalan dengan visi Asta Cita menuju Indonesia Emas 2045, khususnya dalam memperkuat penyelarasan kehidupan yang harmonis dengan lingkungan, alam, dan budaya serta peningkatan toleransi antarumat beragama untuk mencapai masyarakat yang adil dan makmur. Upaya ini juga menjadi bagian dari Proyek Strategis Nasional (PSN) melalui

pembangunan infrastruktur mitigasi seperti bendungan pengendali banjir, sistem peringatan dini, serta penataan kawasan rawan bencana. Penanggulangan bencana tidak hanya berfokus pada respons darurat, tetapi juga mencakup mitigasi, kesiapsiagaan, dan pemulihan pasca bencana secara terpadu. Dengan pendekatan yang terencana dan berbasis risiko, pemerintah dapat meminimalkan dampak kerugian ekonomi, korban jiwa, serta kerusakan lingkungan. Oleh karena itu, penguatan sistem penanggulangan bencana menjadi langkah strategis dalam menciptakan pembangunan yang berkelanjutan, aman, dan tangguh terhadap berbagai ancaman bencana.

6. Pendayagunaan Penyuluh Pertanian

Dalam rangka mencapai swasembada pangan sebagai upaya mewujudkan Asta Cita Menuju Indonesia Emas 2045, diperlukan transformasi pengelolaan pertanian tradisional menuju pertanian modern melalui pendayagunaan penyuluh pertanian. Menindaklanjuti Instruksi Presiden Nomor 3 Tahun 2025 tentang Pendayagunaan Penyuluh Pertanian Dalam Rangka Percepatan Swasembada Pangan, data penyuluh pertanian di Kabupaten Malang dialihkan dari pemerintah daerah ke Kementerian Pertanian guna mempercepat swasembada pangan. Melalui 33 Balai Penyuluhan Pertanian (BPP) di Kabupaten Malang, dimaksimalkan sebagai pusat data dan informasi pertanian, serta pusat gerakan pembaharuan pertanian di tingkat kecamatan. Dukungan juga dilakukan melalui peningkatan peran petani milenial, penyusunan programa penyuluhan pertanian dan penguatan operasional bagi 33 BPP di Kabupaten Malang.

7. Mencetak dan Meningkatkan Produktifitas Lahan Pertanian (Sawah/Lumbung Pangan/Food Estate)

Upaya mencetak dan meningkatkan produktivitas lahan pertanian (sawah/lumbung pangan/food estate) di Kabupaten Malang berfokus pada intensifikasi lahan dan ekstensifikasi (cetak sawah baru). Strateginya meliputi penguatan sarana produksi melalui penggunaan teknologi modern (mekanisasi), serta optimalisasi

lahan melalui benih unggulan, pupuk dan pengendalian hama terpadu untuk mencapai swasembada pangan.

8. Pangan Akuatik

Pangan akuatik sesuai tujuan pembangunan berkelanjutan untuk mencapai ketahanan pangan dan meningkatkan gizi masyarakat. Tujuan pangan aquatik yaitu meningkatkan konsumsi pangan akuatik yang bergizi (protein tinggi) untuk mengatasi stunting dan ketahanan pangan. Pangan akuatik tidak hanya menjadi solusi bagi ketahanan pangan tetapi juga menjadi upaya penting dalam menjaga keberlanjutan lingkungan dan meningkatkan kesejahteraan masyarakat**.** Potensi perikanan di Kabupaten Malang menunjukkan kontribusi signifikan untuk mendukung program aquatic pangan (ketahanan pangan berbasis perairan), dengan total produksi perikanan tahun 2025 mencapai 41.806,47 ton atau setara 542,1 Milyar, mengalami kenaikan 7.551,07 ton atau kenaikan 17,34% dibandingkan produksi tahun lalu. Dukungan Pemerintah Kabupaten Malang dilakukan melalui peningkatan produksi perikanan tangkap.

9. Kampung Nelayan Merah Putih

Program Kampung Nelayan Merah Putih hadir untuk mengoptimalkan potensi kelautan dan perikanan agar meningkatkan kesejahteraan masyarakat nelayan dan pembudidaya. Berdasarkan pada Keputusan Menteri Kelautan dan Perikanan Republik Indonesia Nomor 55 Tahun 2025 tentang Calon Lokasi Pembangunan Kampung Nelayan Merah Putih Tahap I Tahun 2025, ditetapkan lokasi pembangunan KNMP di Kabupaten Malang yaitu di Desa Pujiharjo Kecamatan Tirtoyudo. Pembangunan KNMP merupakan langkah konkret pemerintah dalam meningkatkan produktivitas nelayan. Fasilitas yang kini telah tersedia seperti pabrik es, gudang beku, dan cold storage menjadi kebutuhan mendasar bagi nelayan setempat dan bagian dari upaya pemerintah memperkuat sektor perikanan tangkap di daerah terpencil. Upaya ini didukung oleh Pemerintah Kabupaten Malang melalui penguatan sarana produksi perikanan tangkap dan pemberdayaan bagi nelayan.

10. Optimalisasi Pelaksanaan Pengentasan Kemiskinan dan Kemiskinan Ekstrem

Kebijakan penanggulangan kemiskinan di Kabupaten Malang dilaksanakan secara komprehensif dan terstruktur dengan menempatkan pemenuhan hak dasar, peningkatan kualitas sumber daya manusia, serta penguatan kemandirian ekonomi sebagai fondasi utama. Kemiskinan dipahami sebagai persoalan multidimensi, sehingga penanganannya dilakukan melalui kebijakan lintas sektor yang saling terintegrasi dan berbasis data agar intervensi tepat sasaran dan berkelanjutan

11. Sekolah Rakyat

Sekolah Rakyat merupakan inisiatif penting dalam meningkatkan akses pendidikan yang merata dan inklusif, sejalan dengan visi Asta Cita menuju Indonesia Emas 2045, khususnya membangun dari desa dan dari bawah untuk pertumbuhan ekonomi, pemerataan ekonomi dan pemberantasan kemiskinan yang menekankan pembangunan sumber daya manusia unggul dan berdaya saing. Program ini juga dapat dikaitkan dengan Proyek Strategis Nasional (PSN) karena berkontribusi langsung terhadap peningkatan kualitas pendidikan, pengurangan kesenjangan sosial, serta penguatan fondasi pembangunan jangka panjang. Melalui penyediaan pendidikan yang terjangkau bahkan gratis bagi masyarakat kurang mampu, Sekolah Rakyat membuka peluang yang lebih luas bagi setiap warga negara untuk memperoleh pengetahuan dan keterampilan. Kabupaten Malang mendukung pelaksanaan salah satu program/proyek strategis/prioritas nasional yaitu Sekolah Rakyat, dimana hingga awal tahun 2027 Dokumen Readiness Criteria (RC) Pembangunan Sekolah Rakyat Tahap II telah selesai. Saat ini dilokasi sedang dilakukan pematangan lahan (cut and fill) dikarenakan lahan yang berkontur serta penyusunan AMDAL akan dilaksanakan pada triwulan I Tahun 2026.

12. Pengendalian Inflasi

Pengendalian inflasi daerah diarahkan untuk menjaga stabilitas harga, meningkatkan daya beli masyarakat, serta mendukung

pertumbuhan ekonomi yang berkelanjutan. Strategi dilaksanakan melalui penguatan peran Tim Pengendalian Inflasi Daerah (TPID) dengan pendekatan 4K (Ketersediaan Pasokan, Keterjangkauan Harga, Kelancaran Distribusi, dan Komunikasi Efektif). Beberapa langkah konkret yang dilakukan oleh Pemerintah Kabupaten Malang dalam menjaga stabilitas harga, antara lain penyediaan sembako berkualitas dengan harga terjangkau melalui kegiatan Subuh Keliling (Suling) secara rutin; pelaksanaan pasar murah, operasi pasar, dan Gerakan Pasar Murah (GPM); optimalisasi peningkatan produksi sektor pertanian, peternakan, dan perikanan; pengembangan cadangan pangan daerah, pemantapan infrastruktur jalan secara berkelanjutan untuk mendukung distribusi; penguatan Kerja Sama Antar Daerah (KAD); pelaksanaan *High Level Meeting* (HLM) menjelang Hari Besar Keagamaan Nasional (HBKN); serta penguatan koordinasi lintas sektor dan rapat teknis rutin bersama OPD dalam Tim Pengendalian Inflasi Daerah (TPID).

13. Pengarusutamaan Gender

Dalam rangka mendukung pelaksanaan Program Strategis Nasional (PSN), Pemerintah Kabupaten Malang mengintegrasikan pengarusutamaan gender (PUG) ke dalam kebijakan pembangunan daerah, khususnya pada upaya perluasan kesempatan kerja serta pembinaan dan fasilitasi pelaku usaha. Pengarusutamaan gender menjadi pendekatan strategis untuk memastikan bahwa laki-laki dan perempuan memperoleh akses, partisipasi, kontrol, dan manfaat yang setara dalam pembangunan ekonomi. Dalam konteks ketenagakerjaan, PUG diimplementasikan melalui upaya peningkatan akses perempuan terhadap peluang kerja yang layak, pengurangan kesenjangan partisipasi angkatan kerja, serta peningkatan kualitas dan keterampilan tenaga kerja perempuan agar mampu bersaing di pasar kerja. Selanjutnya, dalam aspek pembinaan dan fasilitasi pelaku usaha, PUG diarahkan untuk mendorong peningkatan kapasitas pelaku usaha perempuan, khususnya pada sektor UMKM. Upaya yang dilakukan meliputi : peningkatan akses perempuan terhadap pelatihan kewirausahaan dan

pengembangan usaha,fasilitasi akses pembiayaan yang inklusif dan ramah gender, penguatan literasi keuangan dan digital bagi pelaku usaha perempuan, serta perluasan akses pasar melalui promosi dan digitalisasi usaha.

14. Perlindungan Anak

Program Perlindungan Anak merupakan program prioritas nasional yang bertujuan untuk menjamin terpenuhinya hak-hak anak, serta memberikan perlindungan komprehensif dari segala bentuk kekerasan, diskriminasi, dan eksploitasi, guna mewujudkan lingkungan yang aman, inklusif, dan ramah bagi tumbuh kembang anak sebagai generasi penerus bangsa. Pemerintah Kabupaten Malang memberikan dukungan penuh terhadap program ini dengan mempedomani Undang-Undang Nomor 35 Tahun 2014 tentang Perubahan atas Undang-Undang Nomor 23 Tahun 2002 tentang Perlindungan Anak, melalui penguatan sistem layanan rujukan terpadu (LRT) dan penyediaan sarana penanganan kasus anak yang responsif dan aksesibel, dengan skema konvergensi program lintas sektor, serta pembentukan Gugus Tugas Kabupaten Layak Anak (KLA) melalui Keputusan Bupati Malang Nomor 188.45/275/KEP/35.07.013/2022 tentang Gugus Tugas Kabupaten Layak Anak.

15. Koperasi Desa/Kelurahan Merah Putih

Sebagai bagian dari upaya nasional untuk memperkuat ekonomi desa dan mengentaskan kemiskinan, Pemerintah Kabupaten Malang berkomitmen penuh dalam mendukung pembentukan Koperasi Desa Merah Putih (Kopdes Merah Putih). Program ini sejalan dengan Instruksi Presiden Nomor 9 Tahun 2025 tentang Percepatan Pembentukan Kopdes Merah Putih dan Rencana Pembangunan Jangka Menengah Nasional (RPJMN) 2025–2029, yang menekankan pentingnya koperasi sebagai pilar ekonomi kerakyatan di tingkat desa. Kabupaten Malang menargetkan pembentukan 390 unit Koperasi Desa/Kelurahan Merah Putih yang terdiri dari 378 desa dan 12 kelurahan pada 33 Kecamatan di Kabupaten Malang. Proses ini diawali dengan Musyawarah Desa

(Musdes) untuk menyusun Anggaran Dasar/Anggaran Rumah Tangga (AD/ART) dan menetapkan kepengurusan koperasi, termasuk mendampingi proses legalisasi koperasi kemudian untuk Progress pembangunan fisik gerai, pergudangan dan kelengkapan KDKMP yaitu: 65 gerai telah terbangun 100% dan 247 gerai berproses pembangunan serta 78 gerai yang belum terbangun. Koperasi desa/kelurahan Merah Putih diharapkan dapat memperkuat peran koperasi sebagai konsolidator ekonomi desa dan kelurahan, memperpendek rantai pasok, meningkatkan harga jual hasil tani, serta menciptakan lapangan kerja. Program ini juga bertujuan untuk mengurangi ketergantungan masyarakat desa pada rentenir dan pinjaman online ilegal, serta mendorong inklusi keuangan dan pemberdayaan masyarakat. Untuk memastikan keberlanjutan dan profesionalisme pengelolaan koperasi, Pemerintah Kabupaten Malang bersinergi dengan pelaku koperasi yang sudah ada, seperti Koperasi Unit Desa (KUD) dan Gabungan Kelompok Tani (Gapoktan), serta memberikan pelatihan dan pendampingan kepada pengurus koperasi. Dengan sinergi antara pemerintah daerah, masyarakat desa, dan lembaga terkait, diharapkan Kopdes Merah Putih dapat menjadi motor penggerak ekonomi desa yang berkelanjutan dan berdaya saing. Pemerintah Kabupaten Malang juga mendorong pengembangan Gerai Koperasi Desa Merah Putih sebagai salah satu instrumen penguatan kelembagaan ekonomi desa dimana merupakan konsep pengembangan koperasi desa yang berfungsi sebagai pusat layanan ekonomi masyarakat yang terintegrasi, meliputi penyediaan kebutuhan pokok, distribusi produk lokal, layanan keuangan mikro, serta pemasaran hasil produksi masyarakat desa. Gerai ini diharapkan menjadi simpul penggerak ekonomi lokal yang mampu meningkatkan kesejahteraan masyarakat secara inklusif dan berkelanjutan.

16. Masyarakat Adat

Tematik Masyarakat Adat merupakan program prioritas nasional yang bertujuan untuk mengintegrasikan penguatan kapasitas sosial, ekonomi, dan pelestarian nilai-nilai kearifan lokal ke dalam arus utama pembangunan daerah, serta menjamin perlindungan

hak-hak tradisional bagi masyarakat hukum adat guna mewujudkan kesejahteraan yang inklusif dan berkelanjutan. Tematik bertujuan dalam rangka meningkatkan pengakuan, perlindungan, pemberdayaan, serta akses masyarakat hukum adat terhadap pelayanan dasar dan pelestarian budaya secara berkelanjutan. Pemerintah Kabupaten Malang memberikan dukungan penuh terhadap program ini dengan mempedomani Peraturan Menteri Dalam Negeri Nomor 52 Tahun 2014 tentang Pedoman Pengakuan dan Perlindungan Masyarakat Hukum Adat, pengakuan terhadap masyarakat adat dilakukan melalui tahapan identifikasi, verifikasi, dan validasi oleh pemerintah daerah, melalui penyediaan sarana prasarana pendukung pemberdayaan ekonomi kreatif berbasis kearifan lokal dan pemetaan wilayah adat dengan skema sinkronisasi program pembangunan lintas sektor, dan pemberdayaan dan pendayagunaan kelembagaan Lembaga Kemasyarakat Desa/Kelurahan dan Masyarakat Hukum Adat.

17. Percepatan Pelaksanaan Program Pembangunan dan Revitalisasi Satuan Pendidikan Anak Usia Dini, Pendidikan Dasar dan Menengah

Program Percepatan Pembangunan dan Revitalisasi Satuan Pendidikan Anak Usia Dini, Pendidikan Dasar, dan Menengah merupakan program prioritas nasional tahun 2027 yang bertujuan untuk mengoptimalkan mutu lingkungan belajar serta memastikan pemerataan akses fasilitas pendidikan yang standar bagi peserta didik di tingkat PAUD, SD, hingga SMP guna meningkatkan kualitas layanan pendidikan secara inklusif. Pemerintah Kabupaten Malang memberikan dukungan penuh terhadap program ini melalui penyiapan *readiness criteria* dan verifikasi teknis kondisi bangunan satuan pendidikan yang membutuhkan intervensi, dengan mempedomani surat dari Direktorat Jenderal Pendidikan Anak Usia Dini, Pendidikan dasar dan Pendidikan Menengah Kementrian Pendidikan dasar dan menengah Nomor: 0884/C2/DM.00.00/2026 tanggal 14 April 2026 tentang Verifikasi & Validasi Program Revitalisasi PAUD Tahun 2026 tahap 4, melalui skema sinkronisasi alokasi APBD dengan pendanaan pusat, serta pembentukan Tim Koordinasi Percepatan Pembangunan dan Revitalisasi Pendidikan di Kabupaten Malang melalui Keputusan Kepala Dinas Pendidikan Kabupaten Malang Nomor: 400.4.5.4/KEP/075/35.07.301/2025.

18. Makanan Bergisi Gratis (MBG)

Program Makanan Bergisi Gratis (MBG) merupakan program pemerintah Indonesia yang bertujuan untuk meningkatkan status gizi masyarakat, terutama anak-anak dan ibu hamil/menyusui, dengan memberikan makan bergizi secara gratis di sekolah dan pesantren, serta upaya percepatan penurunan stunting. Pemerintah Kabupaten Malang memberikan dukungan Program Makan Bergizi Gratis (MBG) melalui penyediaan infrastruktur SPPG (Sarana Pengolahan Pangan dengan Gizi) Badan Gizi Nasional TA 2025 dengan mempedomani SE MENDAGRI Nomor 500.12/2119/SJ tentang dukungan pemerintah daerah dalam penyediaan tanah untuk pembangunan satuan pelayanan pemenuhan gizi, dengan skema pinjam pakai kepada Badan Gizi Nasional dan sinergi lintas perangkat daerah serta pemangku kepentingan lainnya dengan Pembentukan Satuan Tugas Percepatan Penyelenggaraan Program Makan Bergizi Gratis Di Kabupaten Malang melalui Keputusan Bupati Malang Nomor 100.3.3.2/513/35.07.013/2025.

19. Pencegahan dan Percepatan Penurunan Stunting

Masalah stunting di Indonesia masih menjadi tantangan serius yang berdampak pada kualitas sumber daya manusia. Stunting merupakan kondisi gagal tumbuh pada anak balita akibat kekurangan gizi kronis dalam waktu yang cukup lama. Kondisi ini tidak hanya menghambat pertumbuhan fisik anak, tetapi juga berdampak pada perkembangan otak dan potensi anak di masa depan. Pencegahan dan Percepatan Penurunan Stunting merupakan upaya yang mencakup paket layanan intervensi lengkap bagi kelompok sasaran yang dilaksanakan secara konvergen, holistik, integratif, dan berkualitas melalui kerja sama multisektor di pusat dan daerah. Intervensi diberikan secara langsung kepada sasaran maupun tidak langsung seperti peningkatan kualitas atau akses menunjang perbaikan status gizi dan kesehatan masyarakat. Pencegahan dilakukan secara massive untuk menekan terjadinya kasus baru stunting, pada kelompok sasaran remaja putri, calon pengantin, ibu hamil, bayi dan balita. Mulai dengan pemberian tablet tambah darah dan skrining anemia

pada remaja putri; pemeriksaan kesehatan dan edukasi gizi kesehatan bagi calon pengantin; pemeriksaan kesehatan (ANC) dan pemberian tablet tambah darah ibu hamil, pemberian makanan tambahan pada ibu hamil kekurangan energi kronis (KEK/Resiko KEK); inisiasi menyusu dini (IMD) bayi baru lahir, pemberian ASI eksklusif sampai dengan 6 bulan dilanjutkan hingga 2 tahun, pemberian MPASI adekuat bagi 6-23 bulan, tatalaksana masalah gizi balita dengan pemberian makanan tambahan lokal untuk kategori berat badan tidak naik, berat badan kurang dan gizi kurang untuk mencegah balita jatuh pada kondisi gizi buruk dan atau stunting. Penanganan balita bermasalah gizi juga dilakukan melalui kerjasama dengan Ikatan Dokter Anak Indonesia (IDAI) untuk konfirmasi redflag, penegakan diagnosa dan peresepan dosis Pangan Olahan Keperluan Medis Khusus (PKMK) sesuai Peraturan Menteri Kesehatan No 29 Tahun 2019 terkait Penanggulangan Gizi bagi Anak Akibat Penyakit, serta pemberian rujukan untuk kondisi balita yang perlu penanganan medis secara intensif.

20. Pemeriksaan Kesehatan Gratis

Program Pemeriksaan Kesehatan Gratis (PKG) merupakan kebijakan strategis Pemerintah Kabupaten Malang yang telah diimplementasikan sejak tahun 2025 di 39 puskesmas sebagai upaya komprehensif dalam penguatan sektor kesehatan. Program ini dirancang dengan pendekatan siklus hidup yang berorientasi pada aspek promotif dan preventif guna melakukan deteksi dini atas faktor risiko penyakit sebelum berkembang menjadi komplikasi serius. Skema pelaksanaannya terbagi ke dalam tiga klaster utama, yakni PKG Hari Ulang Tahun (HUT) untuk kelompok usia dewasa dan balita, PKG Sekolah bagi anak usia 7-17 tahun sebagai skrining kesehatan berkala, serta PKG Khusus yang terintegrasi dengan layanan Kesehatan Ibu dan Anak (KIA) bagi ibu hamil, bayi, dan balita. Layanan ini mencakup serangkaian pemeriksaan esensial, seperti pemantauan tekanan darah, glukosa, kolesterol, antropometri, serta skrining kesehatan mata dan gigi, yang dilengkapi dengan edukasi pola hidup sehat dan fasilitasi rujukan medis jika ditemukan indikasi klinis.

Implementasi program ini diproyeksikan memberikan dampak positif yang signifikan, tidak hanya dalam meningkatkan aksesibilitas layanan kesehatan bagi masyarakat prasejahtera, tetapi juga sebagai instrumen pengendalian beban biaya pengobatan jangka panjang melalui deteksi dini. Selain itu, program ini diharapkan mampu mendorong transformasi perilaku masyarakat yang lebih responsif terhadap kesehatan serta menghasilkan data kesehatan yang lebih valid dan akurat, yang krusial bagi perumusan kebijakan pembangunan kesehatan daerah yang berbasis bukti (*evidence-based policy*). Pemerintah Kabupaten Malang melakukan reorientasi strategi layanan dari model pasif menjadi proaktif berbasis komunitas guna memastikan tercapainya target cakupan kesehatan semesta. Fokus utama kebijakan meliputi optimalisasi fungsi Posyandu dan Integrasi Layanan Primer (ILP) di seluruh desa, peningkatan sarana prasarana Puskesmas untuk memastikan aksesibilitas layanan setempat, serta perluasan sasaran layanan kepada kelompok pekerja formal. Melalui penguatan jejaring layanan kesehatan hingga ke tingkat desa, pemerintah berkomitmen untuk menjamin standar kualitas skrining kesehatan yang merata, sehingga seluruh lapisan masyarakat, mulai dari remaja hingga lansia, mendapatkan intervensi kesehatan yang tepat dan berkelanjutan.

21. Jaminan Kesehatan Nasional (JKN)

Program perlindungan sosial yang terintegrasi menjadi landasan utama dalam upaya pengurangan kemiskinan, salah satunya adalah Program Jaminan Kesehatan Nasional. Pemerintah Kabupaten Malang dalam upaya integrasi kebijakan Penyelenggaraan Program Jaminan Kesehatan Nasional sesuai dengan visi Asta Cita telah melakukan upaya penguatan pelayanan kesehatan dasar, preventif dan pemerataan akses pelayanan kesehatan. Upaya tersebut meliputi; transformasi layanan yang berfokus pada promotif dan preventif, akses layanan kesehatan yang adil dan merata melalui penerapan Kelas Rawat Inap Standar dan NIK sebagai identitas tunggal untuk mendapatkan akses layanan kesehatan, penguatan fasilitas

kesehatan melalui digitalisasi layanan, kolaborasi Badan Penyelenggara Jaminan Sosial (BPJS) Kesehatan dan Perhimpunan Rumah Sakit Seluruh Indonesia (PERSI) serta keberlanjutan dukungan alokasi anggaran, dan komitmen Pemerintah Kabupatan untuk meningkatkan keaktifan peserta JKN sesuai dengan target nasional 80%, dengan Cakupan kepesertaan Jaminan Kesehatan Nasional Kabupaten Malang sudah diatas 95%.

22. Penuntasan Tuberkulosis (TBC)

Penuntasan Tuberkulosis (TBC) merupakan prioritas pembangunan kesehatan daerah yang sejalan dengan kebijakan nasional, sebagaimana diatur dalam Peraturan Presiden Nomor 67 Tahun 2021 tentang Penanggulangan Tuberkulosis serta Strategi Nasional Penanggulangan Tuberkulosis 2020–2024, dan mendukung target global End TB Strategy WHO menuju eliminasi TBC tahun 2030, yaitu penurunan insiden secara signifikan dan kematian akibat TBC. Di tingkat daerah, kebijakan ini selaras dengan Peraturan Daerah Kabupaten Malang Nomor 4 Tahun 2018 tentang Penanggulangan Tuberkulosis dan Peraturan Bupati Malang Nomor 234 Tahun 2025 tentang Rencana Aksi Daerah (RAD) Penanggulangan Tuberkulosis Kabupaten Malang Tahun 2025–2029 sebagai landasan percepatan pencapaian target tersebut di Kabupaten Malang. Kebijakan diarahkan pada peningkatan penemuan kasus aktif, perluasan akses diagnosis, dan keberhasilan pengobatan berbasis pasien, didukung penguatan sistem pencatatan digital serta kolaborasi lintas sektor hingga tingkat desa. Dengan upaya terintegrasi, diharapkan capaian indikator program meningkat sehingga berkontribusi langsung terhadap pencapaian eliminasi TBC tahun 2030.

23. Pembangunan Rumah Sakit Lengkap dan Berkualitas di Kabupaten/Kota

Program pembangunan Rumah Sakit Lengkap dan berkualitas bertujuan untuk penguatan pelayanan kesehatan dan tata kelola dalam rangka pemerataan akses dan peningkatan kualitas pelayanan kesehatan yang inklusif. Upaya yang dilakukan adalah

dengan melakukan pemenuhan serta pemerataan Sumber Daya Manusia Kesehatan (SDM Kes) sesuai standar; meningkatkan kompetensi baik tenaga kesehatan maupun tenaga medis rumah sakit; pengembangan pelayanan berbasis kompetensi terutama pelayanan kanker, jantung, stroke, uronefrologi, dan kesehatan ibu dan anak; pemenuhan sarana dan prasarana berupa alat kesehatan sesuai standar; serta pengembangan ruangan Rumah Sakit sesuai dengan tipe kelas rumah sakit.

Tabel 4.7
Target Tematik Pro SN

No	Tematik Pro SN	Indikator	Satuan	Target
1	**DIGITALISASI PEMBELAJARAN**	Rata-rata kompetensi Literasi SMA berdasarkan Asesmen Nasiona	Nilai	73,03
		Rata-rata Kompetensi Literasi SMK berdasarkan Asesmen Nasiona	Nilai	68,36
	URUSAN PEMERINTAHAN BIDANG PENDIDIKAN			
	PROGRAM PENGELOLAAN PENDIDIKAN			
	Sub Kegiatan Bimbingan Teknis, Pelatihan, dan/atau Magang/PKL untuk Peningkatan Kapasitas Bidang Pendidikan	Jumlah Peserta Bimbingan Teknis, Pelatihan, dan/atau Magang/PKL untuk Peningkatan Kapasitas Bidang Pendidikan yang dilaksanakan	Orang	173
	Sub Kegiatan Bimbingan Teknis, Pelatihan, dan/atau Magang/PKL untuk Peningkatan Kapasitas Bidang Pendidikan	Jumlah Peserta Bimbingan Teknis, Pelatihan, dan/atau Magang/PKL untuk Peningkatan Kapasitas Bidang Pendidikan yang dilaksanakan	Orang	25
	Sub Kegiatan Bimbingan Teknis, Pelatihan, dan/atau Magang/PKL untuk Peningkatan Kapasitas Bidang Pendidikan	Jumlah Peserta Bimbingan Teknis, Pelatihan, dan/atau Magang/PKL untuk Peningkatan Kapasitas Bidang Pendidikan yang dilaksanakan	Orang	125
2	**IRIGASI UNTUK MENDUKUNG SWASEMBADA PANGAN**	Tingkat kesiapan teknis dan operasi pemeliharaan irigasi untuk mendukung	%	60

No	Tematik Pro SN	Indikator	Satuan	Target
		swasembada pangan (%)		
	Sub Kegiatan Penyusunan Rencana Teknis dan Dokumen Lingkungan Hidup untuk Konstruksi Air Tanah dan Air Baku	Jumlah Dokumen Rencana Teknis dan Dokumen Lingkungan Hidup untuk Konstruksi Air Tanah dan Air Baku yang Disusun	Dokumen	2
	Sub Kegiatan Operasi dan Pemeliharaan Jaringan Irigasi Permukaan	Panjang Jaringan Irigasi Permukaan yang Dioperasikan dan Dipelihara	KM	8.80
3	**PEMBANGUNAN TIGA JUTA RUMAH**	Rumah Tangga dengan Akses Hunian Layak, Terjangkau dan Berkelanjutan	%	70
	Sub Kegiatan Penyelenggaraan Penerbitan Persetujuan Bangunan Gedung (PBG), Sertifikat Laik Fungsi (SLF), Surat Bukti Kepemilikan Bangunan Gedung (SBKBG), Rencana Teknis Pembongkaran Bangunan Gedung (RTB), Tim Profesi Ahli (TPA), Tim Penilai Teknis (TPT), Penilik, dan Pendataan Bangunan Gedung melalui SIMBG	Jumlah Penerbitan Persetujuan Bangunan Gedung (PBG), Sertifikat Laik Fungsi (SLF), Surat Bukti Kepemilikan Bangunan Gedung (SBKBG), Rencana Teknis Pembongkaran Bangunan Gedung (RTB), Tim Profesi Ahli (TPA), Tim Penilai Teknis (TPT), Penilik, dan Pendataan Bangunan Gedung melalui SIMBG	Dokumen	600
4	**EKONOMI SYARIAH**			
	BIDANG URUSAN PEMERINTAHAN BIDANG KOPERASI, USAHA KECIL, DAN MENENGAH			
	PROGRAM USAHA MENENGAH, USAHA KECIL DAN USAHA MIKRO (UMKM)			
	Sub Kegiatan Pembinaan dan Fasilitasi Sertifikasi dan Standardisasi Produk	Jumlah UMKM yang dibina dan difasilitasi dalam mengakses Sertifikasi dan Standardisasi Produk	Unit Usaha	50
	BIDANG URUSAN PEMERINTAHAN BIDANG PARIWISATA			
	PROGRAM PENINGKATAN DAYA TARIK DESTINASI PARIWISATA			
	Sub Kegiatan Fasilitasi dan Pembinaan Pelaku Usaha	Jumlah Pelaku Usaha yang Mendapatkan Advokasi dan Pendampingan Peningkatan	Pelaku Usaha	20

No	Tematik Pro SN	Indikator	Satuan	Target
		Standardisasi dan Sertifikasi Usaha Bidang Pariwisata		
	BIDANG URUSAN PEMERINTAHAN BIDANG PERINDUSTRIAN			
	PROGRAM PERENCANAAN DAN PEMBANGUNAN INDUSTRI			
	Sub Kegiatan Pelaksanaan pengawasan Jaminan Produk Halal (JPH) di level Kabupaten/Kota	-Jumlah objek pengawasan jaminan produk halal yang dapat diawasi -Jumlah program pengawasan Jaminan produk halal yang dapat diimplementasikan	Dokumen	1
	BIDANG SEKRETARIAT DAERAH			
	PROGRAM PEREKONOMIAN DAN PEMBANGUNAN			
	Sub Kegiatan Pengendalian dan Distribusi Perekonomian	Jumlah Laporan Hasil Pengendalian dan Distribusi Perekonomian	Laporan	2
5	**PENANGGULANGAN BENCANA**	Persentase penurunan potensi kehilangan PDB sektor terdampak bahaya iklim	Persentase	100
	Sub Kegiatan Penyusunan Kajian Risiko Bencana Kabupaten/Kota	Jumlah dokumen Kajian Risiko Bencana (KRB) sampai dengan dinyatakan sah/legal paling lama dalam 1 (satu) tahun	Dokumen	0
6	**PENDAYAGUNAAN PENYULUH PERTANIAN**			
	BIDANG URUSAN PEMERINTAHAN BIDANG PERTANIAN			
	PROGRAM PENYULUHAN PERTANIAN			
	Sub Kegiatan Peningkatan Kapasitas dan Fungsi Kelembagaan Penyuluhan Pertanian di Kecamatan dan Desa	Jumlah Kelembagaan Penyuluhan Pertanian di Kecamatan dan Desa yang Ditingkatkan Kapasitas dan fungsinya	Unit	33
	Sub Kegiatan Penyediaan dan pemeliharaan Sarana dan Prasarana Penyuluhan Pertanian Kecamatan/BPP dan Desa	Jumlah Sarana dan Prasarana Penyuluhan Pertanian Kecamatan/BPP dan Desa yang tersedia dan terpelihara	Unit	33

No	Tematik Pro SN	Indikator	Satuan	Target
7	**MENCETAK DAN MENINGKATKAN PRODUKTIFITAS LAHAN PERTANIAN (SAWAH/LUMBUNG PANGAN/FOOD ESTATE)**			
	BIDANG URUSAN PEMERINTAHAN BIDANG PERTANIAN			
	PROGRAM PENYEDIAAN DAN PENGEMBANGAN PRASARANA PERTANIAN			
	Pengendalian dan Pemanfaatan Kawasan Pertanian	Pertanian Luas kawasan pertanian yang termanfaatkan	Ha	7,5
8	**PANGAN AQUATIK**			
	BIDANG URUSAN PEMERINTAHAN BIDANG PERIKANAN			
	PROGRAM PENGELOLAAN PERIKANAN TANGKAP			
	Sub kegiatan Penyediaan Prasarana Usaha Perikanan Tangkap	Jumlah Prasarana Usaha Perikanan Tangkap yang tersedia	unit	1
	Sub Kegiatan Penyediaan Sarana dan Prasarana Pemberdayaan Usaha Nelayan Skala Kecil	Jumlah Sarana dan Prasarana Pemberdayaan Usaha Nelayan Skala Kecil yang tersedia	unit	2
9	**KAMPUNG NELAYAN MERAH PUTIH**			
	BIDANG URUSAN PEMERINTAHAN BIDANG PERIKANAN			
	PROGRAM PENGELOLAAN PERIKANAN TANGKAP			
	Sub kegiatan Pengembangan Kapasitas Nelayan Kecil	Jumlah nelayan kecil yang meningkat kapasitasnya	Orang	60
	Sub kegiatan Pelaksanaan Fasilitasi Pembentukan dan Pengembangan Kelembagaan Nelayan Kecil	Jumlah Kelompok nelayan kecil yang difasilitasi pembentukan dan pengembangan kelembagaannya	Kelompok	3
	Sub kegiatan Penyediaan Sarana dan Prasarana Pemberdayaan Usaha Nelayan Skala Kecil	Jumlah sarana dan prasarana pemberdayaan usaha nelayan skala kecil	Kelompok	4
10	**OPTIMALISASI PELAKSANAAN PENGENTASAN KEMISKINAN DAN PENGHAPUSAN KEMISKINAN EKSTREM**	Tingkat Kemiskinan	%	7,94
	BIDANG URUSAN PEMERINTAHAN BIDANG SOSIAL			
	PROGRAM DAN PERLINDUNGAN JAMINAN SOSIAL			
	Sub Kegiatan Fasilitasi Bantuan Pengembangan Ekonomi Masyarakat	Jumlah Orang Mendapatkan Bantuan Pengembangan	Orang	0

No	Tematik Pro SN	Indikator	Satuan	Target
		Ekonomi Masyarakat Kewenangan Kabupaten/Kota		
	Sub Kegiatan Fasilitasi Bantuan Sosial Kesejahteraan Keluarga	Jumlah Penerima Manfaat (PM) yang Mendapatkan Bantuan Sosial Kesejahteraan Keluarga Kewenangan Kabupaten/Kota	Orang	40000
	Sub Kegiatan Fasilitasi Bantuan Jaminan Sosial bagi Pekerja Rentan Miskin	Jumlah Pekerja Rentan Miskin yang Mendapatkan Bantuan Jaminan Sosial Ketenagakerjaan Kewenangan Kabupaten/Kota	Orang	0
	BIDANG URUSAN PEMERINTAHAN BIDANG PANGAN			
	PROGRAM PENANGANAN KERAWANAN PANGAN			
	Sub Kegiatan Pelaksanaan Pengadaan, Pengelolaan dan Penyaluran Cadangan Pangan pada Kerawanan Pangan yang Mencakup dalam 1 (satu) Daerah Kabupaten/Kota	Jumlah Pengadaan, Pengelolaan dan Penyaluran Cadangan Pangan pada Kerawanan Pangan yang Mencakup dalam 1 (satu) Daerah Kabupaten/Kota	Dokumen	1
11	**SEKOLAH RAKYAT**	Tingkat Kemiskinan	%	7,94
	BIDANG URUSAN PEMERINTAHAN BIDANG SOSIAL			
	PROGRAM PERLINDUNGAN DAN JAMINAN SOSIAL			
	Sub Kegiatan Pengelolaan Data Fakir Miskin Cakupan Daerah Kabupaten/Kota	Jumlah Usulan Penindaklayakan, Usulan yang Terverifikasi dan Tervalidasi, dan Usulan Perbaikan yang dilaksanakan	Usulan	10.000
	BIDANG URUSAN PEMERINTAHAN BIDANG LINGKUNGAN HIDUP			
	PROGRAM PEMBINAAN DAN PENGAWASAN TERHADAP IZIN LINGKUNGAN DAN IZIN PERLINDUNGAN DAN PENGELOLAAN LINGKUNGAN HIDUP (PPLH)			
	Sub Kegiatan Fasilitasi Pemenuhan Ketentuan dan Kewajiban Izin Lingkungan dan/atau Izin PPLH	Jumlah Rekomendasi dan/atau Persetujuan Teknis, Persetujuan Lingkungan, dan Surat Kelayakan Operasi yang Diberikan	Dokumen	14

No	Tematik Pro SN	Indikator	Satuan	Target
12	**PENGENDALIAN INFLASI**			
	BIDANG URUSAN PEMERINTAHAN BIDANG PANGAN			
	PROGRAM PENINGKATAN DIVERSIFIKASI DAN KETAHANAN PANGAN MASYARAKAT			
	Sub Kegiatan Stabilisasi Pasokan dan Harga Pangan Tingkat Produsen dan Konsumen di Kabupaten/Kota	Jumlah kegiatan Stabilisasi Pasokan dan Harga Pangan Tingkat Produsen dan Konsumen di Kabupaten/Kota	Laporan	1
	Sub Kegiatan Penyusunan Proyeksi Neraca Pangan Wilayah Kabupaten/Kota	Data Proyeksi Neraca Pangan Wilayah Kabupaten/Kota	Dokumen	1
	BIDANG URUSAN PEMERINTAHAN BIDANG PERINDUSTRIAN			
	PROGRAM STABILISASI HARGA BARANG KEBUTUHAN POKOK DAN BARANG PENTING			
	Sub Kegiatan Pemantauan Harga dan Stok Barang Kebutuhan Pokok dan Barang Penting pada Pasar Rakyat yang Terintegrasi dalam Sistem Informasi Perdagangan	Jumlah Laporan Pemantauan Harga dan Stok Barang Kebutuhan Pokok dan Barang Penting pada Pasar Rakyat yang Terintegrasi dalam Sistem Informasi Perdagangan	Laporan	20
13	**PENGARUSUTAMAAN GENDER**	Indeks Ketimpangan Gender (IKG)	Indeks	0,300
		Nilai Penganugerahan Parahita Ekapraya Daerah	Nilai	620
	BIDANG URUSAN PEMERINTAHAN BIDANG PENDIDIKAN			
	PROGRAM PENGELOLAAN PENDIDIKAN			
	Sub Kegiatan Bimbingan Teknis, Pelatihan, dan/atau Magang/PKL untuk Peningkatan Kapasitas Bidang Pendidikan	Jumlah Peserta Bimbingan Teknis, Pelatihan, dan/atau Magang/PKL untuk Peningkatan Kapasitas Bidang Pendidikan yang dilaksanakan	Orang	75
	BIDANG URUSAN PEMERINTAHAN BIDANG KESEHATAN			
	PROGRAM PEMENUHAN UPAYA KESEHATAN PERORANGAN DAN UPAYA KESEHATAN MASYARAKAT			
	Sub Kegiatan Pengelolaan upaya kesehatan Ibu dan Anak	Jumlah dokumen hasil pengelolaan upaya kesehatan ibu dan anak	Dokumen	4
	URUSAN PEMERINTAHAN BIDANG TENAGA KERJA			

No	Tematik Pro SN	Indikator	Satuan	Target
	PROGRAM PENEMPATAN TENAGA KERJA			
	Sub Kegiatan Perluasan Kesempatan Kerja	Persentase tenaga kerja yang ditempatkan (dalam dan luar negeri) melalui mekanisme Antar Kerja dalan wilayah kabupaten/kota	Orang	16
	BIDANG URUSAN PEMERINTAHAN BIDANG PEMBERDAYAAN PEREMPUAN DAN PERLINDUNGAN ANAK			
	PROGRAM PENGARUSUTAMAAN GENDER DAN PEMBERDAYAAN PEREMPUAN			
	Sub Kegiatan Advokasi dan sosialisasi terkait penyelenggaraan PUG kewenangan Kab/Kota	Jumlah pemangku kepentingan tingkat Kab/Kota yang mendapatkan advokasi dan sosialisasi (lembaga pemerintah dan non pemerintah) terkait penyelenggaraan PUG Kewenangan Kab/Kota	Lembaga	40
	URUSAN PEMERINTAHAN BIDANG KOPERASI, USAHA KECIL, DAN MENENGAH			
	PROGRAM PEMBERDAYAAN USAHA MENENGAH, USAHA KECIL DAN USAHA MIKRO (UMKM)			
	Sub Kegiatan Pembinaan dan Fasilitasi Pelaku Usaha dalam Pembentukan Badan Hukum Berusaha	Jumlah Pelaku usaha yang terfasilitasi Pembentukan Badan Hukum Berusaha	Orang	50
14	**PERLINDUNGAN ANAK**	Persentase Kabupaten/Kota yang mendapatkan Peringkat dalam KLA	Persentase	0
		Indeks Perlindungan Anak (IPA)	Indeks	72,5
	BIDANG URUSAN PEMERINTAHAN BIDANG PENDIDIKAN			
	PROGRAM PENGELOLAAN PENDIDIKAN			
	Sub Kegiatan Pemberian layanan pendampingan bagi satuan pendidikan untuk pencegahan perundungan, kekerasan, dan intoleransi	Jumlah kegiatan pendampingan bagi satuan pendidikan untuk pencegahan perundungan, kekerasan, dan intoleransi	Kegiatan	2
	BIDANG URUSAN PEMERINTAHAN BIDANG SOSIAL			

No	Tematik Pro SN	Indikator	Satuan	Target
	PROGRAM REHABILITASI SOSIAL			
	Sub Kegiatan Pemberian Bimbingan Fisik, Mental, Spiritual, dan Sosial	Jumlah Peserta Bimbingan Fisik, Mental, Spiritual dan Sosial Kewenangan Kabupaten/Kota	Orang	475
	BIDANG URUSAN PEMERINTAHAN BIDANG SOSIAL			
	PROGRAM REHABILITASI SOSIAL			
	Sub Kegiatan Pemberian Bimbingan Sosial kepada Keluarga Penyandang Disabilitas Terlantar, Anak Terlantar, Lanjut Usia Terlantar, serta Gelandangan Pengemis dan Masyarakat	Jumlah Peserta Bimbingan Sosial kepada Keluarga Penyandang Disabilitas Terlantar, Anak Terlantar, Lanjut Usia Terlantar, serta Gelandangan Pengemis dan Masyarakat Kewenangan Kabupaten/Kota	Orang	40
	BIDANG URUSAN PEMERINTAHAN BIDANG PEMBERDAYAAN PEREMPUAN DAN PERLINDUNGAN ANAK			
	PROGRAM PEMENUHAN HAK ANAK (PHA)			
	Sub Kegiatan Bimbingan teknis dan pendampingan SDM lembaga penyedia layanan Peningkatan Kualitas Hidup Anak Kewenangan Kab/Kota	Jumlah SDM lembaga penyedia layanan Peningkatan Kualitas Hidup Anak Kewenangan Kab/Kota yang mendapatkan bimbingan teknis dan pendampingan.	Orang	40
	PERENCANAAN			
	PROGRAM PERENCANAAN, PENGENDALIAN DAN EVALUASI PEMBANGUNAN DAERAH			
	Sub Kegiatan Pelaksanaan Musrenbang Kabupaten/Kota	Jumlah Berita Acara Musrenbang Kabupaten/Kota	Berita Acara	1
15	**KOPERASI DESA/KELURAHAN MERAH PUTIH**			
	BIDANG URUSAN PEMERINTAHAN BIDANG KOPERASI, USAHA KECIL, DAN MENENGAH			
	PROGRAM PEMBERDAYAAN DAN PERLINDUNGAN KOPERASI			
	Sub Kegiatan Pemberdayaan Koperasi dengan Keanggotaan Daerah Kabupaten/Kota	Koperasi dengan Keanggotaan Daerah Kabupaten/Kota	Unit Usaha	0

No	Tematik Pro SN	Indikator	Satuan	Target
16.	**MASYARAKAT ADAT**	Persentase Masyarakat Hukum Adat (MHA) yang diaku	%	100
	BIDANG URUSAN PEMERINTAHAN BIDANG PEMBERDAYAAN MASYARAKAT DAN DESA			
	PROGRAM PEMBERDAYAAN LEMBAGA KEMASYARAKATAN, LEMBAGA ADAT DAN MASYARAKAT HUKUM ADAT			
	Sub Kegiatan Identifikasi dan Inventarisasi Masyarakat Hukum Adat	Jumlah Dokumen Hasil Identifikasi dan Inventarisasi Masyarakat Hukum Adat	Dokumen	0
	PROGRAM PEMBERDAYAAN LEMBAGA KEMASYARAKATAN, LEMBAGA ADAT DAN MASYARAKAT HUKUM ADAT			
	Sub Kegiatan Fasilitasi Penataan, Pemberdayaan dan Pendayagunaan Kelembagaan Lembaga Kemasyarakatan Desa/Kelurahan (RT, RW, PKK, Posyandu, LPM, dan Karang Taruna), Lembaga Adat Desa/Kelurahan dan Masyarakat Hukum Adat	Jumlah Dokumen Hasil Penataan, Pemberdayaan dan Pendayagunaan Kelembagaan Lembaga Kemasyarakatan Desa/Kelurahan (RT, RW, PKK, Posyandu, LPM, dan Karang Taruna), Lembaga Adat Desa/Kelurahan dan Masyarakat Hukum Adat	Dokumen	0
17.	**PERCEPATAN PELAKSANAAN PROGRAM PEMBANGUNAN DAN REVITALISASI SATUAN PENDIDIKAN ANAK USIA DINI, PENDIDIKAN DASAR, DAN PENDIDIKAN MENENGAH**	Jumlah Warga Negara Usia 4-18 tahun yang termasuk dalam penduduk disabilitas yang berpartisipasi dalam Pendidikan Khusus	%	4
		Tingkat partisipasi warga negara usia 16-18 tahun dalam pendidikan menengah	%	4
	URUSAN PEMERINTAHAN BIDANG PENDIDIKAN			
	PROGRAM PENGELOLAAN PENDIDIKAN			
	Sub Kegiatan Koordinasi, Perencanaan, Supervisi dan Evaluasi Layanan di Bidang Pendidikan	Jumlah Dokumen Hasil Koordinasi, Perencanaan, Supervisi dan Evaluasi Layanan di Bidang Pendidikan	Dokumen	4
	Sub Kegiatan Koordinasi, Perencanaan, Supervisi dan	Jumlah Dokumen Hasil Koordinasi, Perencanaan, Supervisi dan	Dokumen	4

No	Tematik Pro SN	Indikator	Satuan	Target
	Evaluasi Layanan di Bidang Pendidikan	Evaluasi Layanan di Bidang Pendidikan		
	Sub Kegiatan Koordinasi, Perencanaan, Supervisi dan Evaluasi Layanan di Bidang Pendidikan	Jumlah Dokumen Hasil Koordinasi, Perencanaan, Supervisi dan Evaluasi Layanan di Bidang Pendidikan	Dokumen	4
	Bimbingan Teknis, Pelatihan, dan/atau Magang/PKL untuk Peningkatan Kapasitas Bidang Pendidikan	Jumlah Peserta Bimbingan Teknis, Pelatihan, dan/atau Magang/PKL untuk Peningkatan Kapasitas Bidang Pendidikan yang dilaksanakan	Orang	25
18.	**MAKAN BERGIZI GRATIS**	Prevalensi Stunting (pendek dan sangat pendek) pada balita	%	16,68
		Tingkat penyelesaian pendidikan jenjang SD/sederajat, SMP/sederajat, dan SMA/sederajat.	%	-
	BIDANG URUSAN PEMERINTAHAN BIDANG PENDIDIKAN			
	PROGRAM PENGELOLAAN PENDIDIKAN			
	Sub Kegiatan Bimbingan Teknis, Pelatihan, dan/atau Magang/PKL untuk Peningkatan Kapasitas Bidang Pendidikan	Jumlah Peserta Bimbingan Teknis, Pelatihan, dan/atau Magang/PKL untuk Peningkatan Kapasitas Bidang Pendidikan yang dilaksanakan	Orang	300
	BIDANG URUSAN PEMERINTAHAN BIDANG KESEHATAN			
	PROGRAM SEDIAAN FARMASI, ALAT KESEHATAN DAN MAKANAN MINUMAN			
	Sub Kegiatan Pengendalian dan Pengawasan serta Tindak Lanjut Pengawasan Penerbitan Sertifikat Laik Higiene Sanitasi Tempat Pengelolaan Makanan (TPM) antara lain Jasa Boga, Rumah Makan/Restoran dan Depot Air Minum (DAM)	Jumlah Dokumen Hasil Pengendalian dan Pengawasan serta Tindak Lanjut Pengawasan Penerbitan Sertifikat Laik Higiene Sanitasi Tempat Pengelolaan Makanan (TPM) antara lain Jasa Boga, Rumah Makan/Restoran dan Depot Air Minum (DAM)	Dokumen	3
	BIDANG URUSAN PEMERINTAHAN BIDANG PANGAN			
	PROGRAM PENGAWASAN KEAMANAN PANGAN			

No	Tematik Pro SN	Indikator	Satuan	Target
	Sub kegiatan Penyediaan Sarana Pengujian keamanan dan mutu pangan segar asal tumbuhan Daerah Kabupaten/Kota	Jumlah sarana pengujian keamanan dan mutu pangan segar asal tumbuhan daerah kabupaten/kota	Dokumen	1
	BIDANG URUSAN PEMERINTAHAN BIDANG KELAUTAN DAN PERIKANAN			
	PROGRAM PENGOLAHAN DAN PEMASARAN HASIL PERIKANAN			
	Sub Kegiatan Pembinaan terhadap Penerapan Persyaratan Perizinan Berusaha Pada Usaha Pengolahan dan Pemasaran Hasil Perikanan sesuai Skala Usaha dan Risiko	Jumlah Unit Usaha Pengolahan dan Pemasaran Hasil Perikanan yang mendapatkan pembinaan terhadap Penerapan Persyaratan Perizinan Berusaha Pada Usaha Pengolahan dan Pemasaran Hasil Perikanan sesuai Skala Usaha dan Risiko	Unit usaha	8
19	**PENCEGAHAN DAN PERCEPATAN PENURUNAN STUNTING**	Prevalensi Stunting (pendek dan sangat pendek)	%	16,68
	BIDANG URUSAN PEMERINTAHAN BIDANG KESEHATAN			
	PROGRAM PEMENUHAN UPAYA KESEHATAN PERORANGAN DAN UPAYA KESEHATAN MASYARAKAT			
	Sub Kegiatan Pengelolaan Pelayanan Kesehatan Gizi Masyarakat	Jumlah Dokumen Hasil Pengelolaan Pelayanan Kesehatan Gizi Masyarakat	Dokumen	8
	Sub Kegiatan Pengelolaan upaya kesehatan Ibu dan Anak	Jumlah dokumen hasil pengelolaan upaya kesehatan ibu dan anak	Dokumen	4
	BIDANG URUSAN PEMERINTAHAN BIDANG PEKERJAAN UMUM DAN PENATAAN RUANG			
	PROGRAM PENGELOLAAN DAN PENGEMBANGAN SISTEM PENYEDIAAN AIR MINUM			
	Sub Kegiatan Pembangunan Sistem Penyediaan Air Minum (SPAM) Jaringan Perpipaan	Kapasitas Sistem Penyediaan Air Minum (SPAM) Jaringan Perpipaan yang dibangun	Liter/Detik	-

No	Tematik Pro SN	Indikator	Satuan	Target
	BIDANG URUSAN PEMERINTAHAN BIDANG PANGAN			
	PROGRAM PENINGKATAN DIVERSIFIKASI DAN KETAHANAN PANGAN MASYARAKAT			
	Sub Kegiatan Peningkatan Ketahanan Pangan Keluarga	Jumlah Keluarga yang Mengikuti Peningkatan Ketahanan Pangan Keluarga	Keluarga	570
	BIDANG URUSAN PEMERINTAHAN BIDANG PENGENDALIAN PENDUDUK DAN KELUARGA BERENCANA			
	PROGRAM PEMBERDAYAAN DAN PENINGKATAN KELUARGA SEJAHTERA (KS)			
	Sub Kegiatan Pemantauan Data dan Informasi Keluarga Berisiko Stunting (Termasuk remaja Calon Pengantin/Calon PUS, Ibu Hamil, Pasca salin/kelahiran, Baduta/Balita)	Cakupan Pemantauan Data dan Informasi Keluarga Berisiko Stunting (Termasuk remaja Calon Pengantin/Calon PUS, Ibu Hamil, Pasca salin/kelahiran, Baduta/Balita)	Laporan	10
20	**PEMERIKSAAN KESEHATAN GRATIS**	Persentase Cakupan pemeriksaan kesehatan gratis	Persentase	30
	URUSAN PEMERINTAHAN BIDANG KESEHATAN			
	PROGRAM PEMENUHAN UPAYA KESEHATAN PERORANGAN DAN UPAYA KESEHATAN MASYARAKAT			
	Sub Kegiatan Pengelolaan Jaminan Kesehatan Masyarakat	Jumlah Dokumen Hasil Pengelolaan Jaminan Kesehatan Masyarakat	Dokumen	12
	Sub Kegiatan Pengelolaan Pelayanan Kesehatan Penyakit Menular	Jumlah Laporan Hasil Pelaksanaan Pengelolaan Pelayanan Kesehatan Penyakit Menular	Laporan	24
	Sub Kegiatan Pengelolaan Pelayanan Kesehatan Penyakit Tidak Menular	Jumlah Laporan Hasil Pelaksanaan Pengelolaan Pelayanan Kesehatan Penyakit Tidak Menula	Laporan	14
	URUSAN PEMERINTAHAN BIDANG ADMINISTRASI KEPENDUDUKAN DAN PENCATATAN SIPIL			
	PROGRAM PENGELOLAAN INFORMASI ADMINISTRASI KEPENDUDUKAN			
	Sub Kegiatan Penyelenggaraan Pemanfaatan Data Kependudukan	Jumlah Dokumen Penyelenggaraan Pemanfaatan Data Kependudukan	Dokumen	1

No	Tematik Pro SN	Indikator	Satuan	Target
21	**JAMINAN KESEHATAN NASIONAL**	Cakupan kepesertaan jaminan kesehatan nasional (JKN)	%	70
	URUSAN PEMERINTAHAN BIDANG KESEHATAN			
	PROGRAM PEMENUHAN UPAYA KESEHATAN PERORANGAN DAN UPAYA KESEHATAN MASYARAKAT			
	Sub Kegiatan Pengelolaan Jaminan Kesehatan Masyarakat	Jumlah Dokumen Hasil Pengelolaan Jaminan Kesehatan Masyarakat	Dokumen	12
	URUSAN PEMERINTAHAN BIDANG SOSIAL			
	PROGRAM PERLINDUNGAN DAN JAMINAN SOSIAL			
	Pengelolaan Data Fakir Miskin Cakupan Daerah Kabupaten/Kota	Jumlah Usulan Penindaklayakan, Usulan yang Terverifikasi dan Tervalidasi, dan Usulan Perbaikan yang dilaksanakan	Usulan	10.000
	URUSAN PEMERINTAHAN BIDANG ADMINISTRASI KEPENDUDUKAN DAN PENCATATAN SIPIL			
	PROGRAM PENGELOLAAN INFORMASI ADMINISTRASI KEPENDUDUKAN			
	Sub Kegiatan Penyelenggaraan Pemanfaatan Data Kependudukan	Jumlah Dokumen Penyelenggaraan Pemanfaatan Data Kependudukan	Dokumen	1
22	**PENUNTASAN TUBER KULOSIS (TBC)**	Penemuan Kasus TBC	%	79
	URUSAN PEMERINTAHAN BIDANG KESEHATAN			
	PROGRAM PEMENUHAN UPAYA KESEHATAN PERORANGAN DAN UPAYA KESEHATAN MASYARAKAT			
	Sub Kegiatan Pengelolaan Pelayanan Kesehatan Orang Terduga Tuberkulosis	Jumlah Orang Terduga Menderita Tuberkulosis yang Mendapatkan Pelayanan Sesuai Standar	Orang	17.087
	Sub Kegiatan Pengelolaan pelayanan kesehatan orang dengan Tuberkulosis	Jumlah orang dengan Tuberkulosis yang mendapatkan pelayanan kesehatan sesuai standar	Orang	3.164
	URUSAN PEMERINTAHAN BIDANG SOSIAL			
	PROGRAM PERLINDUNGAN DAN JAMINAN SOSIAL			
	Sub Kegiatan Fasilitasi Bantuan Sosial Kesejahteraan Keluarga	Jumlah Penerima Manfaat (PM) yang Mendapatkan Bantuan Sosial Kesejahteraan Keluarga	Orang	-

No	Tematik Pro SN	Indikator	Satuan	Target
		Kewenangan Kabupaten/Kota		
	URUSAN PEMERINTAHAN BIDANG ADMINISTRASI KEPENDUDUKAN DAN PENCATATAN SIPIL			
	PROGRAM PENGELOLAAN INFORMASI ADMINISTRASI KEPENDUDUKAN			
	Sub Kegiatan Penyelenggaraan Pemanfaatan Data Kependudukan	Jumlah Dokumen Penyelenggaraan Pemanfaatan Data Kependudukan	Dokumen	1
23	**PEMBANGUNAN RUMAH SAKIT LENGKAP BERKUALITAS DI KABUPATEN/KOTA**	Presentase rumah sakit pemerintah terakreditasi paripurna	Persentase	66,6
		Presentase RS pemerintah dengan dokter spesialis sesuai standar	Persentase	-
	URUSAN PEMERINTAHAN BIDANG KESEHATAN			
	PROGRAM PEMENUHAN UPAYA KESEHATAN PERORANGAN DAN UPAYA KESEHATAN MASYARAKAT			
	Sub Kegiatan Pengembangan Rumah Sakit	Jumlah Rumah sakit yang ditingkatkan sarana, prasarana, alat kesehatan dan SDM agar sesuai standar jenis pelayanan rumah sakit berdasarkan kelas rumah sakit yang memenuhi rasio tempat tidur terhadap jumlah penduduk minimal 1:1000 dan/atau dalam rangka peningkatan kapasitas pelayanan rumah sakit	Unit	3
	PROGRAM PENINGKATAN KAPASITAS SUMBER DAYA MANUSIA KESEHATAN			
	Sub Kegiatan Pemenuhan Kebutuhan Sumber Daya Manusia Kesehatan Sesuai Standar	Jumlah Sumber Daya Manusia Kesehatan yang Memenuhi Standar di Fasilitas Pelayanan Kesehatan (Fasyankes)	Orang	21

4.6. Kebijakan Penerapan Standar Pelayanan Minimal (SPM)

Berbicara tentang Pemerintahan Daerah, dalam Undang-Undang Nomor 23 Tahun 2014 tentang Pemerintahan Daerah menyatakan bahwa pemenuhan standar pelayanan minimal (SPM) merupakan

keharusan dalam suatu daerah untuk dijadikan prioritas. SPM adalah ketentuan mengenai jenis dan mutu pelayanan dasar yang merupakan urusan pemerintahan wajib yang berhak diperoleh setiap warga negara secara minimal. Dalam melaksanakan pelayanan dasar kepada warga negara, Pemerintah Kabupaten Malang menetapkan arah kebijakan melalui program prioritas pelaksanaan Urusan Wajib yang berkaitan dengan pelayanan dasar untuk memenuhi kebutuhan dasar warga negara melalui Standar Pelayanan Minimal. Pemerintah Daerah mengkoordinasikan integrasi Standar Pelayanan Minimal ke dalam dokumen perencanaan serta mengawal dan memastikan penerapan Standar Pelayanan Minimal terintegrasi ke dalam dokumen RKPD dan Renja Perangkat Daerah yang teknisnya meliputi Urusan Pendidikan, Urusan Kesehatan, Urusan Pekerjaan Umum, Urusan Perumahan Rakyat, Urusan Ketentraman, Ketertiban Umum, dan Perlindungan Masyarakat serta Urusan Sosial.

Bidang Pendidikan mempunyai peran yang sangat strategis dalam menentukan kualitas sumber daya manusia yang diharapkan mampu melakukan inovasi, kreasi serta memiliki karakter dan budi pekerti yang luhur. Pelaksanaan SPM Bidang Pendidikan diatur secara teknis dengan Peraturan Menteri Pendidikan, Kebudayaan, Riset dan Teknologi Republik Indonesia Nomor 59 Tahun 2021 tentang Standar Teknis Pelayanan Minimal Pendidikan. Pemenuhan Target di tahun 2027 pada SPM ini dialokasikan pada:

1. Tingkat partisipasi pendidikan anak usia 5-6 tahun sebesar 95,40%;
2. Tingkat partisipasi Pendidikan Dasar usia 7-15 tahun sebesar 99,83%; dan
3. Tingkat partisipasi Pendidikan Kesetaraan usia 7-18 tahun yang belum menyelesaikan Pendidikan dasar dan atau menengah yang berpartisipasi dalam Pendidikan Kesetaraan sebesar 86,29%.

Pada Urusan Kesehatan, pembangunan kesehatan diarahkan terutama untuk meningkatkan mutu sumber daya manusia dan lingkungan yang saling mendukung dengan pendekatan paradigma sehat, yang memberikan prioritas pada upaya peningkatan kesehatan, pencegahan, penyembuhan, pemulihan dan rehabilitasi sejak pembuahan dalam kandungan sampai lanjut usia. Selain itu,

pembangunan kesehatan diarahkan untuk meningkatkan dan memelihara mutu Lembaga dan pelayanan kesehatan melalui pemberdayaan sumber daya manusia secara berkelanjutan dan sarana prasarana dalam bidang medis termasuk ketersediaan obat yang dapat dijangkau oleh masyarakat. Pelaksanaan SPM bidang Kesehatan tertuang pada Peraturan Menteri Kesehatan Nomor 4 Tahun 2019 tentang Standar Teknis Pelayanan Dasar Pada Standar Pelayanan Minimal Bidang Kesehatan. Alokasi target pelayanan kesehatan di tahun 2025 sebesar 100% tetap diterapkan sesuai dengan tahun-tahun sebelumnya.

Pada Urusan Pekerjaan Umum, Standar Teknis Pelayanan Minimal Pekerjaan Umum mengacu pada Peraturan Menteri Pekerjaan Umum dan Perumahan Rakyat Republik Indonesia Nomor 29/PRT/M/2018 Tentang Standar Teknis Standar Pelayanan Minimal Pekerjaan Umum dan Perumahan Rakyat yang terdiri atas:

1. Penyediaan Kebutuhan Pokok Air Minum sehari hari dengan Perhitungan kebutuhan pemenuhan pelayanan dasar rumah tangga yang mendapatkan akses terhadap air minum melalui SPAM Jaringan Perpipaan dan Bukan Jaringan Perpipaan dengan target pemenuhan SPM sebesar 84,5%; dan
2. Penyediaan Pelayanan Pengolahan Air Limbah Domestik dikmana air limbah tersebut berasal dari kegiatan permukiman dengan target pemenuhan SPM sebesar 85,97%.

Sedangkan pada Urusan Perumahan Rakyat, Jenis Pelayanan Dasar Perumahan Rakyat Daerah terdiri atas:

1. Penyediaan dan rehabilitasi rumah yang layak huni bagi korban bencana kabupaten/kota dengan target pemenuhan SPM sebesar 100%; dan
2. Fasilitasi penyediaan rumah yang layak huni bagi masyarakat yang terkena relokasi program Pemerintah Daerah Kabupaten/Kota.

Standar Pelayanan Minimal (SPM) pada Bidang Ketenteraman, Ketertiban Umum, dan Perlindungan Masyarakat mempunyai Pelayanan Dasar yaitu:

1. Pelayanan Dasar Ketentraman dan Ketertiban Umum dengan target pencapaian SPM di tahun 2025 sebesar 100%;

2. Pelayanan Informasi Pelayanan Bencana dengan target pencapaian SPM di tahun 2025 sebesar 100%;
3. Pelayanan Pencegahan dan Kesiapsiagaan Terhadap Bencana dengan target pencapaian SPM di tahun 2025 sebesar 100%;
4. Pelayanan Penyelamatan dan Evakuasi Korban Bencana dengan target pencapaian SPM di tahun 2025 sebesar 100%; dan
5. Pelayanan Penyelamatan dan Evakuasi Korban Kebakaran dengan target pencapaian SPM di tahun 2025 sebesar 100%.

Pada SPM Bidang Sosial, berdasarkan Peraturan Menteri Sosial Republik Indonesia Nomor 9 Tahun 2018 Tentang Standar Teknis Pelayanan Dasar pada Standar Pelayanan Minimal Bidang Sosial di Daerah Provinsi/Kabupaten/Kota menjelaskan bahwa pola-pola penanganan dan pelayanan sosial penduduk lanjut usia didukung oleh prasarana yang mencukupi dan berkualitas serta harus adanya upaya untuk mendorong kemandirian dan memberikan peluang bagi masyarakat untuk berperan nyata dalam usaha-usaha kesejahteraan. Indikator SPM di bidang sosial terdiri dari:

1. Rehabilitasi Sosial Dasar Penyandang Disabilitas Terlantar di Luar Panti Sosial sebesar 100%;
2. Rehabilitasi Sosial Dasar Anak Terlantar di Luar Panti Sosial sebesar 100%;
3. Rehabilitasi Sosial Dasar Lanjut Usia Terlantar di Luar Panti Sosial sebesar 100%;
4. Rehabilitasi Sosial Dasar Tuna Sosial Khususnya Gelandangan dan Pengemis di Luar Panti Sosial sebesar 100%; dan
5. Perlindungan dan Jaminan Sosial Pada Saat Tanggap dan Paska Bencana Bagi Korban Bencana Kabupaten/Kota sebesar 100%.

4.7. Kebijakan Penurunan Emisi Gas Rumah Kaca

Kebijakan Emisi Gas Rumah Kaca di Indonesia merupakan upaya untuk mengurangi dampak perubahan iklim dengan mengendalikan jumlah gas-gas yang dapat menyebabkan pemanasan global. Beberapa langkah yang telah dan sedang dilakukan oleh Pemerintah Indonesia antara lain:

1. Penetapan *Nationaly Determined Contribution* (NDC) dalam persetujuan Paris untuk mengurangi emisi gas rumah kaca hingga

29% pada tahun 2030 secara mandiri dan 41% dengan bantuan internasional;

2. Pengendaian Deforestasi berupa moratorium izin baru untuk lahan gambut dan hutan primer serta meningkatkan pengawasan terhadap *illegal loging*;
3. Meningkatkan penggunaan energi terbarukan seperti tenaga surya, tenaga angin dan bioenergi yang merupakan bagian dari kebijakan untuk mengurangi ketergantungan pada energi fosil;
4. Mengembangkan transportasi massal yang lebih ramah lingkungan dan meningkatkan efisiensi energi di sektor industri juga menjadi focus dalam kebijakan pengurangan emisi; dan
5. Pengembangan strategi adaptasi untuk mengurangi kerentanan terhadap dampak perubahan iklim yang sudah terjadi seperti banjir, kekeringan dan kenaikan permukaan air laut.

Kabupaten Malang juga merupakan bagian dari upaya untuk berkontribusi dalam mitigasi perubahan iklim secara lokal. Beberapa langkah dan kebijakan yang sedang dilaksanakan oleh Pemerintah Kabupaten Malang termasuk:

1. Penyusunan Rencana Aksi Daerah (RAD) yang berisi strategi dan program konkret untuk mengurangi emisi gas rumah kaca di tingkat lokal;
2. Promosi Penggunaan Energi Terbarukan;
3. Pengelolaan Limbah;
4. Penataan Transportasi Publik; dan
5. Pembangunan Kota Hijau.

4.8. Pokok-Pokok Pikiran Dewan Perwakilan Rakyat Daerah

Pokok pikiran (Pokir) DPRD merupakan kajian permasalahan pembangunan daerah yang diperoleh dari DPRD melalui proses yang berlapis dan partisipatif, mencerminkan hasil dari rapat kerja, rapat dengar pendapat, kunjungan kerja, serta kegiatan reses yang dijalankan oleh DPRD Kabupaten sesuai mekanisme sebagaimana tercantum dalam Peraturan Menteri Dalam Negeri Nomor 86 Tahun 2017 yang kemudian dimasukan ke dalam SIPD RI dalam bentuk Program dan Kegiatan. Dalam tahapan penginputan Pokir dalam SIPD RI, pembuatan akun dilakukan oleh Bappeda, kemudian Dewan

melakukan input pokir, setelah pokir selesai diinput kemudian validasi dilakukan oleh Sekretariat DPRD, Mitra Bappeda, OPD, dan TAPD sebelum usulan tersebut disetujui.

Proses penyusunan RKPD Tahun 2027 juga berpijak pada evaluasi menyeluruh terhadap kinerja pembangunan tahun-tahun sebelumnya, serta mencermati sejumlah program prioritas nasional dan Provinsi Jawa Timur yang memerlukan dukungan sinergis dari pemerintah Kabupaten Malang. Melalui kebijakan integratif, berbagai agenda pembangunan tersebut dirangkum dalam satu kerangka perencanaan yang responsif dan selaras dengan dinamika kebutuhan pembangunan Jawa Timur ke depan.

4.9. Arah Kebijakan Kewilayahan

Kabupaten Malang merupakan salah satu kabupaten yang masuk dalam Kawasan Bromo-Tengger-Semeru. Wilayah Kabupaten Malang memiliki karakteristik geografis yang meliputi kawasan pegunungan, dataran tinggi, dataran rendah, serta wilayah pesisir selatan. Beberapa gunung besar seperti Gunung Semeru, Gunung Bromo, dan Gunung Arjuno berada di sekitar wilayah ini dan memberikan kondisi tanah yang subur bagi kegiatan pertanian dan perkebunan. Perekonomian daerah didukung oleh sektor pertanian, peternakan, industri pengolahan, perdagangan, serta pariwisata yang berkembang cukup pesat. Kabupaten Malang juga memiliki berbagai destinasi wisata alam, seperti kawasan Gunung Bromo, pantai-pantai di pesisir selatan, serta kawasan wisata pegunungan yang menjadi daya tarik wisatawan. Dalam konteks pembangunan wilayah, Kabupaten Malang memiliki potensi besar dalam pengembangan sektor agroindustri, pariwisata, serta penguatan konektivitas wilayah yang mendukung pertumbuhan ekonomi di kawasan Malang Raya. Adapun arahan pembangunan kewilayahan Kabupaten Malang Tahun 2027 diarahkan pada:

1. Penyusunan masterplan penataan kawasan perkotaan dan rencana tata ruang yang mengintegrasikan potensi dan masalah perkotaan secara terpadu.

   Penyusunan masterplan penataan kawasan perkotaan dan rencana tata ruang terpadu di Kabupaten Malang bertujuan mengintegrasikan potensi dan mengatasi permasalahan perkotaan

secara berkelanjutan. Potensi utama meliputi sektor pertanian, pariwisata, dan konektivitas dengan Kota Batu dan Kota Malang, sementara permasalahan mencakup *urban sprawl*, kemacetan, permukiman kumuh, dan degradasi lingkungan. Perencanaan dilakukan melalui analisis struktur dan pola ruang berdasarkan RTRW (Rencana Tata Ruang Wilayah), lalu dirumuskan dalam konsep pengembangan terpadu seperti *smart growth,* kota hijau, dan penguatan desa-kota. Masterplan mencakup zonasi, infrastruktur, transportasi, serta mitigasi bencana, dengan dukungan koordinasi lintas sektor dan partisipasi masyarakat. Hasil akhirnya adalah rencana pembangunan yang terarah, berkelanjutan, dan mampu meningkatkan kualitas kawasan perkotaan secara menyeluruh.

2. Pemenuhan layanan dasar air minum, penanganan limbah dan penyediaan ruang terbuka hijau

   Air bersih ditingkatkan melalui layanan PDAM dan perlindungan sumber air. Pengelolaan limbah dilakukan dengan sistem sanitasi dan pengolahan sampah berbasis 3R untuk mengurangi pencemaran. Sementara itu, RTH disediakan minimal 30% dari wilayah sesuai kebijakan dalam dokumen RTRW Kabupaten Malang guna menjaga keseimbangan lingkungan dan kualitas hidup masyarakat.

3. Penataan pemukiman kumuh terpadu perkotaan

   Penataan permukiman kumuh terpadu di Kabupaten Malang difokuskan pada peningkatan kualitas hunian, penyediaan infrastruktur dasar, dan perbaikan lingkungan. Program ini mengacu pada kebijakan Kementerian PUPR dengan melibatkan masyarakat. Tujuannya adalah menciptakan permukiman yang layak huni, sehat, dan berkelanjutan serta meningkatkan kualitas hidup warga.

4. Pembangunan rumah murah bersanitasi baik bagi pekerja, MBR, Gen Z, dan milenial di kawasan perkotaan Malang-Batu (PHTC)

   Pembangunan rumah murah bersanitasi layak di kawasan perkotaan Malang–Batu (PHTC) Kabupaten Malang diarahkan untuk memenuhi kebutuhan hunian terjangkau bagi pekerja, MBR, serta generasi muda (Gen Z dan milenial) secara inklusif dan

berkelanjutan. Pengembangannya difokuskan pada kawasan strategis dan koridor pertumbuhan yang terintegrasi dengan pusat kegiatan ekonomi, pendidikan, serta transportasi publik, melalui pendekatan hunian berimbang dan pemadatan terkendali. Setiap pembangunan wajib memenuhi standar sanitasi layak, meliputi akses air minum aman, pengelolaan air limbah, dan persampahan yang berkelanjutan. Pelaksanaan kebijakan didorong melalui kolaborasi pemerintah, swasta, dan masyarakat, serta dukungan skema pembiayaan dan insentif, guna mewujudkan hunian yang sehat, terjangkau, dan meningkatkan kualitas hidup masyarakat perkotaan.

5. Inisiasi Pembangunan IPLT di Kabupaten Malang

   Inisiasi pembangunan IPLT (Instalasi Pengolahan Lumpur Tinja) di Kabupaten Malang bertujuan meningkatkan sanitasi dengan mengolah lumpur tinja secara aman. IPLT Kabupaten Malang tidak berfungsi sesuai standar teknis dan tidak dapat digunakan. Kabupaten Malang akan melakukan rekonstruksi pada IPLT eksisting di Desa Talangagung Kecamatan Kepanjen. Program ini dilakukan melalui perencanaan lokasi, dukungan teknis dari Kementerian PUPR, serta penguatan sistem layanan sedot tinja. Hasilnya diharapkan mampu menjaga lingkungan, meningkatkan kesehatan masyarakat, dan mendukung kota yang bersih dan berkelanjutan.

6. Perencanaan simpul dan layanan transportasi publik di internal kawasan perkotaan untuk mendukung mobilitas masyarakat serta konektivitas ke simpul transportasi lainnya (stasiun kereta api, pelabuhan, bandara)

   Bersama dengan penetapan Kepanjen sebagai pusat pemerintahan, Kabupaten Malang menghadapi tantangan terkait peningkatan mobilitas masyarakat yang cukup dinamis. Konektivitas antara pusat kegiatan lokal dengan simpul transportasi nasional (seperti stasiun dan bandara) membutuhkan penguatan pada aspek integrasi layanan dan kemudahan aksesibilitas. Ketidakseimbangan antara peningkatan volume kendaraan dan ketersediaan infrastruktur jalan juga berpotensi menghambat jalannya roda ekonomi dan aksesibilitas pelayanan

umum. Oleh karena itu diperlukan perencanaan simpul dan layanan transportasi publik yang terintegrasi secara multimoda baik di wilayah perkotaan maupun wilayah hinterland.

7. Pengurangan resiko bencana gunung api di Gunung Semeru dan Gunung Kelud

   Pengurangan risiko bencana pada kawasan rawan erupsi Gunung Semeru dan Gunung Kelud diarahkan pada upaya sistematis untuk menekan potensi korban jiwa, kerugian ekonomi, dan kerusakan lingkungan akibat aktivitas vulkanik.

   Kebijakan ini dilaksanakan melalui penguatan sistem pemantauan dan peringatan dini berbasis data dari PVMBG, penataan ruang berbasis kawasan rawan bencana (KRB), serta peningkatan kapasitas masyarakat di wilayah terdampak. Selain itu, optimalisasi infrastruktur mitigasi seperti jalur evakuasi, rambu kebencanaan, dan tempat evakuasi sementara menjadi prioritas untuk memastikan kesiapsiagaan yang terukur.

   Pendekatan kolaboratif antar pemerintah daerah, dunia usaha, dan masyarakat juga diperkuat untuk memastikan respons yang cepat dan terkoordinasi dalam menghadapi potensi erupsi. Dengan demikian, risiko bencana dapat diminimalisir melalui integrasi antara aspek teknis, sosial, dan tata kelola.

8. Rehabilitasi dan peningkatan jaringan irigasi kewenangan pemerintah Pusat, antara lain pada D.I. Is Kedung Kandang dan D.I. Is Molek

   Irigasi berperan krusial dalam mendukung swasembada pangan dengan menjamin ketersediaan air yang konsisten untuk meningkatkan indeks pertanaman dan hasil panen. Optimalisasi irigasi, termasuk rehabilitasi jaringan, pembangunan waduk/embung, dan pemompaan, memungkinkan lahan pertanian produktif sepanjang tahun. Pemerintah berfokus pada penguatan infrastruktur pengairan ini untuk menjaga stabilitas produksi pangan di tengah tantangan perubahan iklim.

9. Peningkatan upaya pencegahan dan mitigasi

   Peningkatan upaya pencegahan dan mitigasi bencana di Kabupaten Malang difokuskan pada pengurangan risiko bencana seperti banjir, longsor, dan gempa. Upaya dilakukan melalui

pemetaan wilayah rawan, penguatan sistem peringatan dini, serta peningkatan kapasitas masyarakat dalam kesiapsiagaan. Selain itu, diperlukan pembangunan infrastruktur mitigasi seperti drainase, tanggul, dan penahan longsor, serta koordinasi dengan BPBD. Edukasi dan sosialisasi kepada masyarakat juga menjadi kunci untuk meningkatkan kesadaran dan respons terhadap bencana. Tujuannya adalah meminimalkan dampak bencana, melindungi masyarakat, dan menciptakan wilayah yang lebih tangguh dan aman.

10. Peningkatan layanan peringatan dini dan penanganan kedaruratan bencana

    Peningkatan layanan peringatan dini dan penanganan kedaruratan bencana di Kabupaten Malang bertujuan mempercepat respons dan mengurangi dampak bencana. Upaya ini dilakukan melalui penguatan sistem peringatan dini berbasis teknologi, seperti sensor banjir dan longsor, serta penyebaran informasi cepat kepada masyarakat. Selain itu, kapasitas penanganan darurat ditingkatkan dengan pelatihan tim reaksi cepat, penyediaan sarana evakuasi, logistik, dan posko darurat, serta koordinasi intensif dengan BPBD dan instansi terkait. Langkah ini diharapkan mampu meningkatkan kesiapsiagaan masyarakat, mempercepat penanganan saat bencana terjadi, dan meminimalkan korban serta kerugian.

11. Peningkatan resiliensi masyarakat terhadap bencana

    Peningkatan resiliensi masyarakat merupakan pilar utama dalam pembangunan kebencanaan yang berkelanjutan. Kebijakan ini bertujuan untuk membangun kemampuan masyarakat dalam mengantisipasi, merespons, dan pulih dari bencana secara mandiri dan adaptif.

    Strategi yang ditempuh meliputi penguatan program Desa Tangguh Bencana (Destana), peningkatan literasi kebencanaan melalui edukasi dan simulasi rutin, serta pengembangan sistem peringatan dini berbasis komunitas. Selain itu, pemberdayaan kelompok rentan seperti lansia, anak-anak, dan penyandang disabilitas menjadi fokus utama dalam memastikan inklusivitas dalam penanggulangan bencana.

Penguatan jejaring relawan dan kelembagaan lokal juga menjadi bagian integral dalam membangun ketahanan sosial. Dengan meningkatnya kapasitas masyarakat, diharapkan dampak bencana dapat ditekan dan proses pemulihan dapat berlangsung lebih cepat dan efektif.

12. Penguatan mitigasi bencana alam terutama kebakaran hutan dan lahan (karhutla)

    Penguatan mitigasi bencana alam, khususnya kebakaran hutan dan lahan (karhutla), diarahkan pada upaya pencegahan dini dan pengendalian risiko berbasis ekosistem serta partisipasi masyarakat.

    Kebijakan ini difokuskan pada peningkatan sistem deteksi dini, patroli terpadu, serta pemanfaatan teknologi untuk pemantauan hotspot secara real-time. Selain itu, penguatan kapasitas kelembagaan melalui pelatihan, penyediaan sarana prasarana pemadaman, dan pembentukan kelompok masyarakat peduli api menjadi langkah strategis dalam menekan potensi kejadian karhutla.

    Upaya mitigasi juga dilakukan melalui edukasi kepada masyarakat terkait larangan pembakaran lahan, serta penerapan praktik pengelolaan lahan yang ramah lingkungan. Sinergi lintas sektor, termasuk dengan instansi kehutanan, TNI/Polri, dan masyarakat lokal, menjadi kunci dalam menciptakan sistem pengendalian karhutla yang efektif dan berkelanjutan.

13. Peningkatan aksi pembangunan rendah karbon dalam rangka Mendukung penurunan emisi gas rumah kaca

    Peningkatan aksi pembangunan rendah karbon (PRK) bertujuan mengurangi emisi gas rumah kaca (GRK) secara drastis melalui transisi energi, pemulihan lahan, dan industri hijau, sejalan dengan target Net Zero Emission 2060. Langkah strategis mencakup pemantauan melalui aplikasi AKSARA, implementasi ekonomi sirkular, dan adopsi teknologi bersih di sektor pertanian serta energi. Upaya ini memerlukan kolaborasi antar sektor dan pemerintah daerah untuk memastikan pertumbuhan ekonomi tetap berjalan seiring dengan penurunan emisi GRK yang signifikan.

14. Preservasi Jalan Kabupaten Sebagai Pendukung Konektivitas Malang-Bromo dan Malang-Batu

    Kebijakan ini disusun untuk mendukung kebijakan strategis nasional Kawasan Strategis Pariwisata Nasional Bromo-Tengger-Semeru (KSPN BTS) yang bertujuan untuk mengupayakan jalan akses pariwisata nasional yang resilien. Kedua jalan tersebut berada pada topografi pegunungan dengan beban kendaraan pendukung pariwisata yang fluktuatif, maka fokus utama di tahun 2027 adalah pemeliharaan rutin untuk mempertahankan kualitas jalan dan ketahanan struktur terhadap perubahan iklim dan beban kendaraan. Dalam upaya mempertahankan kualitas jalan yang baik, pembangunan drainase terintegrasi juga akan terus dilakukan dengan tujuan mengalirkan air permukaan ke sungai agar tidak merusak badan jalan, didukung oleh topografi wilayah yang miring untuk meningkatkan kecepatan pembuangan aliran air.
15. Penguatan jalan daerah dalam upaya peningkatan konektivitas menuju/dari pusat kegiatan, kawasan industri dan pergudangan, simpul transportasi, jalan tol, dan kawasan strategis pariwisata, ekonomi kreatif serta komoditas unggulan;

    Kebijakan ini diambil sebagai upaya integrasi multimoda yang menempatkan infrastruktur jalan sebagai salah satu sara utama penggerak ekonomi daerah. Dengan adanya keterhubungan antar kawasan industri, pergudangan, dan jalan tol, diupayakan mendukung pemangkasan biaya logistik dan waktu tempuh yang secara tidak langsung akan mendukung daya saing produk lokal unggulan dan produk logistik lain, baik dari segi harga maupun ketersediaan barang. Peningkatan Konektivitas hingga mencapai nilai mantap juga akan memicu peningkatan jumlah wisatawan dan pertumbuhan UMKM di sepanjang jalur melalui peningkatan pergerakan orang dan barang.
16. Pengembangan Jaringan Jalan Pendukung Jalan Lintas Selatan Kabupaten Malang;

    Kebijakan ini menjadi kebijakan pendukung proyek strategis nasional yang tertuang di dalam Perpres 80 Tahun 2019 tentang Percepatan Pembangunan Ekonomi di Kawasan Gresik -

Bangkalan - Mojokerto - Surabaya - Sidoarjo - Lamongan, Kawasan Bromo - Tengger - Semeru, serta Kawasan Selingkar Wilis dan Lintas Selatan yang salah satunya bertujuan untuk memutus isolasi wilayah selatan Pulau Jawa, termasuk wilayah selatan Kabupaten Malang. Pembangunan JLS wilayah Kabupaten Malang telah terselesaikan pada tahun 2024 meskipun hingga awal tahun 2026 masih belum tersambung dengan JLS wilayah Kabupaten Blitar dan Kabupaten Lumajang dikarenakan tantangan topografi wilayah yang merupakan pegunungan dan lembah. Kabupaten Malang akan terus mengupayakan tersedianya jalan sirip sebagai akses utama menuju JLS dengan tujuan terciptanya pemerataan pembangunan dan pengembangan wilayah utamanya di wilayah selatan Kabupaten Malang.

17. Akselerasi pertumbuhan dan pemerataan ekonomi melalui pengembangan sektor unggulan berdaya saing tinggi, terutama pada sektor Pertanian, Konstruksi, dan Perdagangan, dengan fokus pada modernisasi produksi, adopsi teknologi tepat guna, serta peningkatan konektivitas antarwilayah untuk memperkuat rantai pasok;
18. Peningkatan kualitas Sumber Daya Manusia dan produktivitas sektoral pada sektor Jasa Pendidikan, Jasa Kesehatan, dan Industri, melalui pelatihan keterampilan, sertifikasi kompetensi, dan program pengembangan SDM berbasis teknologi serta inovasi untuk meningkatkan efisiensi dan daya saing;
19. Mendorong investasi dan penguatan nilai tambah sektor strategis, terutama pada sektor manufaktur, konstruksi, dan agroindustri, melalui penyederhanaan regulasi perizinan, fasilitasi kemitraan pemerintah-swasta, dan insentif bagi usaha yang berorientasi pada inovasi dan ekspor;
20. Mendorong pertumbuhan ekonomi yang inklusif dan berkelanjutan, dengan pemberdayaan UMKM, pengembangan ekonomi kreatif, akses pembiayaan mikro, serta penguatan ekosistem kewirausahaan untuk meningkatkan partisipasi ekonomi masyarakat lokal;
21. Hilirisasi dan industrialisasi agro melalui penguatan tebu, stabilisasi hortikultura, dan peningkatan industri susu segar;

22. Dorongan sebagai pusat inovasi agro berbasis teknologi dan pasar untuk kontribusi PDRB Jawa Timur;
23. Peningkatan akses dan pemerataan fasilitas pendidikan dan kesehatan untuk wilayah utara dan Selatan;
24. Pemeliharaan dan Penguatan Sistem Kesehatan Daerah; Penguatan Layanan Geriatri Terpadu;
25. Optimalisasi Pengendalian Penyakit Tidak Menular melalui Cek Kesehatan Gratis (CKG);
26. Penguatan Penanganan Kematian Ibu dan Penguatan Penanganan Kematian Balita serta Pencegahan dan Percepatan Penurunan Stunting khususnya dengan meningkatkan cakupan Imunisasi Dasar Lengkap (IDL);
27. Peningkatan Peran Posyandu melalui penguatan kapasitas kader posyandu sebagai garda terdepan deteksi dini stunting; -
28. Mengoptimalkan pembangunan perekonomian desa melalui peningkatan kualitas lembaga ekonomi desa berbasis kawasan perdesaan;
29. Penyediaan sarana pendidikan vokasi dan pelatihan kerja yang berfokus pada sektor industri serta meningkatkan koordinasi dengan stakeholder terkait untuk perluasan kesempatan kerja di bidang industri; dan -
30. Pembangunan Alun-alun Kepanjen

    Dengan adanya penetapan Kepanjen menjadi ibu kota Kabupaten Malang, keberadaan alun-alun Kepanjen bukan sekedar sebagai ruang terbuka hijau, tetapi menjadi representasi wajah ibukota dan pusat kegiatan, baik kegiatan ekonomi maupun sosial, di wilayah Kabupaten Malang. Pembangunan alun-alun diharapkan dapat dilaksanakan bersama dengan penyediaan buffer zone dan ruang terbuka khusus sebagai tempat khusus bagi pelaku UMKM dan ekonomi kreatif yang ditata untuk mendorong perputaran ekonomi tanpa mengganggu estetika dan kebersihan kawasan alun-alun.

BAB V

RENCANA KERJA DAN PENDANAAN DAERAH

Rencana kerja dan pendanaan daerah mengemukakan secara eksplisit rencana program dan kegiatan prioritas daerah yang disusun berdasarkan evaluasi pembangunan tahunan, kedudukan tahun rencana RKPD dan capaian kinerja yang direncanakan dalam RPJMD. Rencana program dan kegiatan prioritas merupakan uraian rinci yang menjelaskan nama program/kegiatan, indikator kinerja program/kegiatan, tahun rencana yang meliputi lokasi, target capaian kinerja dan kebutuhan dana/pagu indikatif, klasifikasi program dan kegiatan dituangkan secara lengkap dalam matrik rencana program dan kegiatan prioritas daerah Kabupaten Malang berdasarkan Peraturan Menteri Dalam Negeri Nomor 86 Tahun 2017 tentang Tata Cara Perencanaan, Pengendalian dan Evaluasi Pembangunan Daerah, Tata Cara Evaluasi Rancangan Peraturan Daerah tentang Rencana Pembangunan Jangka Panjang Daerah dan Rencana Pembangunan Jangka Menengah Daerah, serta Tata Cara Perubahan Rencana Pembangunan Jangka Panjang Daerah, Rencana Pembangunan Jangka Menengah Daerah dan Rencana Kerja Pemerintah Daerah. Program prioritas pembangunan daerah di Tahun 2027 merupakan penjabaran pelaksanaan urusan yang terdiri dari 6 (enam) urusan wajib pelayanan dasar, 18 (delapan belas) urusan wajib non pelayanan dasar, 6 (enam) urusan pilihan, 5 (lima) fungsi penunjang urusan pemerintahan dan fungsi lainnya. Rencana Program tahun 2027 disajikan pada tabel berikut.

Tabel 5.1.
Rencana Program Urusan Wajib, Urusan Pilihan, dan Fungsi Penunjang
Tahun 2027

KODE			**URUSAN PEMERINTAHAN DAERAH DAN PROGRAM**
1	*2*	*3*	*4*
1			**URUSAN PEMERINTAHAN WAJIB YANG BERKAITAN DENGAN PELAYANAN DASAR**
1	**01**		**URUSAN PEMERINTAHAN BIDANG PENDIDIKAN**
			DINAS PENDIDIKAN
1	01	01	PROGRAM PENUNJANG URUSAN PEMERINTAHAN DAERAH KABUPATEN/KOTA
1	01	02	PROGRAM PENGELOLAAN PENDIDIKAN
1	01	03	PROGRAM PENGEMBANGAN KURIKULUM
1	01	04	PROGRAM PENDIDIK DAN TENAGA KEPENDIDIKAN
1	01	06	PROGRAM PENGEMBANGAN BAHASA DAN SASTRA
1			**URUSAN PEMERINTAHAN WAJIB YANG BERKAITAN DENGAN PELAYANAN DASAR**
1	**02**		**URUSAN PEMERINTAHAN BIDANG KESEHATAN**

KODE			URUSAN PEMERINTAHAN DAERAH DAN PROGRAM
1	*2*	*3*	*4*
			DINAS KESEHATAN
1	02	01	PROGRAM PENUNJANG URUSAN PEMERINTAHAN DAERAH KABUPATEN/KOTA
1	02	02	PROGRAM PEMENUHAN UPAYA KESEHATAN PERORANGAN DAN UPAYA KESEHATAN MASYARAKAT
1	02	03	PROGRAM PENINGKATAN KAPASITAS SUMBER DAYA MANUSIA KESEHATAN
1	02	04	PROGRAM SEDIAAN FARMASI, ALAT KESEHATAN DAN MAKANAN MINUMAN
1	02	05	PROGRAM PEMBERDAYAAN MASYARAKAT BIDANG KESEHATAN
1			**URUSAN PEMERINTAHAN WAJIB YANG BERKAITAN DENGAN PELAYANAN DASAR**
1	**02**		**URUSAN PEMERINTAHAN BIDANG KESEHATAN**
			RSUD KANJURUHAN
1	02	01	PROGRAM PENUNJANG URUSAN PEMERINTAHAN DAERAH KABUPATEN/KOTA
1	02	02	PROGRAM PEMENUHAN UPAYA KESEHATAN PERORANGAN DAN UPAYA KESEHATAN MASYARAKAT
			RSUD LAWANG
1	02	01	PROGRAM PENUNJANG URUSAN PEMERINTAHAN DAERAH KABUPATEN/KOTA
1	02	02	PROGRAM PEMENUHAN UPAYA KESEHATAN PERORANGAN DAN UPAYA KESEHATAN MASYARAKAT
			RSUD NGANTANG
1	02	01	PROGRAM PENUNJANG URUSAN PEMERINTAHAN DAERAH KABUPATEN/KOTA
1	02	02	PROGRAM PEMENUHAN UPAYA KESEHATAN PERORANGAN DAN UPAYA KESEHATAN MASYARAKAT
			UPT PUSKESMAS AMPELGADING
1	02	01	PROGRAM PENUNJANG URUSAN PEMERINTAHAN DAERAH KABUPATEN/KOTA
1	02	02	PROGRAM PEMENUHAN UPAYA KESEHATAN PERORANGAN DAN UPAYA KESEHATAN MASYARAKAT
1	02	05	PROGRAM PEMBERDAYAAN MASYARAKAT BIDANG KESEHATAN
			UPT PUSKESMAS ARDIMULYO
1	02	01	PROGRAM PENUNJANG URUSAN PEMERINTAHAN DAERAH KABUPATEN/KOTA
1	02	02	PROGRAM PEMENUHAN UPAYA KESEHATAN PERORANGAN DAN UPAYA KESEHATAN MASYARAKAT
1	02	05	PROGRAM PEMBERDAYAAN MASYARAKAT BIDANG KESEHATAN
			UPT PUSKESMAS BANTUR
1	02	01	PROGRAM PENUNJANG URUSAN PEMERINTAHAN DAERAH KABUPATEN/KOTA
1	02	02	PROGRAM PEMENUHAN UPAYA KESEHATAN PERORANGAN DAN UPAYA KESEHATAN MASYARAKAT
1	02	05	PROGRAM PEMBERDAYAAN MASYARAKAT BIDANG KESEHATAN
			UPT PUSKESMAS BULULAWANG
1	02	01	PROGRAM PENUNJANG URUSAN PEMERINTAHAN DAERAH KABUPATEN/KOTA
1	02	02	PROGRAM PEMENUHAN UPAYA KESEHATAN PERORANGAN DAN UPAYA KESEHATAN MASYARAKAT
1	02	05	PROGRAM PEMBERDAYAAN MASYARAKAT BIDANG KESEHATAN
			UPT PUSKESMAS DAMPIT
1	02	01	PROGRAM PENUNJANG URUSAN PEMERINTAHAN DAERAH KABUPATEN/KOTA
1	02	02	PROGRAM PEMENUHAN UPAYA KESEHATAN PERORANGAN DAN UPAYA KESEHATAN MASYARAKAT
1	02	05	PROGRAM PEMBERDAYAAN MASYARAKAT BIDANG KESEHATAN
			UPT PUSKESMAS DAU
1	02	01	PROGRAM PENUNJANG URUSAN PEMERINTAHAN DAERAH KABUPATEN/KOTA
1	02	02	PROGRAM PEMENUHAN UPAYA KESEHATAN PERORANGAN DAN UPAYA KESEHATAN MASYARAKAT
1	02	05	PROGRAM PEMBERDAYAAN MASYARAKAT BIDANG KESEHATAN
			UPT PUSKESMAS DONOMULYO
1	02	01	PROGRAM PENUNJANG URUSAN PEMERINTAHAN DAERAH KABUPATEN/KOTA
1	02	02	PROGRAM PEMENUHAN UPAYA KESEHATAN PERORANGAN DAN UPAYA KESEHATAN MASYARAKAT
1	02	05	PROGRAM PEMBERDAYAAN MASYARAKAT BIDANG KESEHATAN

KODE			URUSAN PEMERINTAHAN DAERAH DAN PROGRAM
1	*2*	*3*	*4*
			UPT PUSKESMAS GEDANGAN
1	02	01	PROGRAM PENUNJANG URUSAN PEMERINTAHAN DAERAH KABUPATEN/KOTA
1	02	02	PROGRAM PEMENUHAN UPAYA KESEHATAN PERORANGAN DAN UPAYA KESEHATAN MASYARAKAT
1	02	05	PROGRAM PEMBERDAYAAN MASYARAKAT BIDANG KESEHATAN
			UPT PUSKESMAS GONDANGLEGI
1	02	01	PROGRAM PENUNJANG URUSAN PEMERINTAHAN DAERAH KABUPATEN/KOTA
1	02	02	PROGRAM PEMENUHAN UPAYA KESEHATAN PERORANGAN DAN UPAYA KESEHATAN MASYARAKAT
1	02	05	PROGRAM PEMBERDAYAAN MASYARAKAT BIDANG KESEHATAN
			UPT PUSKESMAS JABUNG
1	02	01	PROGRAM PENUNJANG URUSAN PEMERINTAHAN DAERAH KABUPATEN/KOTA
1	02	02	PROGRAM PEMENUHAN UPAYA KESEHATAN PERORANGAN DAN UPAYA KESEHATAN MASYARAKAT
1	02	05	PROGRAM PEMBERDAYAAN MASYARAKAT BIDANG KESEHATAN
			UPT PUSKESMAS KALIPARE
1	02	01	PROGRAM PENUNJANG URUSAN PEMERINTAHAN DAERAH KABUPATEN/KOTA
1	02	02	PROGRAM PEMENUHAN UPAYA KESEHATAN PERORANGAN DAN UPAYA KESEHATAN MASYARAKAT
1	02	05	PROGRAM PEMBERDAYAAN MASYARAKAT BIDANG KESEHATAN
			UPT PUSKESMAS KARANGPLOSO
1	02	01	PROGRAM PENUNJANG URUSAN PEMERINTAHAN DAERAH KABUPATEN/KOTA
1	02	02	PROGRAM PEMENUHAN UPAYA KESEHATAN PERORANGAN DAN UPAYA KESEHATAN MASYARAKAT
1	02	05	PROGRAM PEMBERDAYAAN MASYARAKAT BIDANG KESEHATAN
			UPT PUSKESMAS KASEMBON
1	02	01	PROGRAM PENUNJANG URUSAN PEMERINTAHAN DAERAH KABUPATEN/KOTA
1	02	02	PROGRAM PEMENUHAN UPAYA KESEHATAN PERORANGAN DAN UPAYA KESEHATAN MASYARAKAT
1	02	05	PROGRAM PEMBERDAYAAN MASYARAKAT BIDANG KESEHATAN
			UPT PUSKESMAS KEPANJEN
1	02	01	PROGRAM PENUNJANG URUSAN PEMERINTAHAN DAERAH KABUPATEN/KOTA
1	02	02	PROGRAM PEMENUHAN UPAYA KESEHATAN PERORANGAN DAN UPAYA KESEHATAN MASYARAKAT
1	02	05	PROGRAM PEMBERDAYAAN MASYARAKAT BIDANG KESEHATAN
			UPT PUSKESMAS KETAWANG
1	02	01	PROGRAM PENUNJANG URUSAN PEMERINTAHAN DAERAH KABUPATEN/KOTA
1	02	02	PROGRAM PEMENUHAN UPAYA KESEHATAN PERORANGAN DAN UPAYA KESEHATAN MASYARAKAT
1	02	05	PROGRAM PEMBERDAYAAN MASYARAKAT BIDANG KESEHATAN
			UPT PUSKESMAS KROMENGAN
1	02	01	PROGRAM PENUNJANG URUSAN PEMERINTAHAN DAERAH KABUPATEN/KOTA
1	02	02	PROGRAM PEMENUHAN UPAYA KESEHATAN PERORANGAN DAN UPAYA KESEHATAN MASYARAKAT
1	02	05	PROGRAM PEMBERDAYAAN MASYARAKAT BIDANG KESEHATAN
			UPT PUSKESMAS LAWANG
1	02	01	PROGRAM PENUNJANG URUSAN PEMERINTAHAN DAERAH KABUPATEN/KOTA
1	02	02	PROGRAM PEMENUHAN UPAYA KESEHATAN PERORANGAN DAN UPAYA KESEHATAN MASYARAKAT
1	02	05	PROGRAM PEMBERDAYAAN MASYARAKAT BIDANG KESEHATAN
			UPT PUSKESMAS NGAJUM
1	02	01	PROGRAM PENUNJANG URUSAN PEMERINTAHAN DAERAH KABUPATEN/KOTA
1	02	02	PROGRAM PEMENUHAN UPAYA KESEHATAN PERORANGAN DAN UPAYA KESEHATAN MASYARAKAT
1	02	05	PROGRAM PEMBERDAYAAN MASYARAKAT BIDANG KESEHATAN
			UPT PUSKESMAS NGANTANG

KODE			URUSAN PEMERINTAHAN DAERAH DAN PROGRAM
1	*2*	*3*	*4*
1	02	01	PROGRAM PENUNJANG URUSAN PEMERINTAHAN DAERAH KABUPATEN/KOTA
1	02	02	PROGRAM PEMENUHAN UPAYA KESEHATAN PERORANGAN DAN UPAYA KESEHATAN MASYARAKAT
1	02	05	PROGRAM PEMBERDAYAAN MASYARAKAT BIDANG KESEHATAN
			UPT PUSKESMAS PAGAK
1	02	01	PROGRAM PENUNJANG URUSAN PEMERINTAHAN DAERAH KABUPATEN/KOTA
1	02	02	PROGRAM PEMENUHAN UPAYA KESEHATAN PERORANGAN DAN UPAYA KESEHATAN MASYARAKAT
1	02	05	PROGRAM PEMBERDAYAAN MASYARAKAT BIDANG KESEHATAN
			UPT PUSKESMAS PAGELARAN
1	02	01	PROGRAM PENUNJANG URUSAN PEMERINTAHAN DAERAH KABUPATEN/KOTA
1	02	02	PROGRAM PEMENUHAN UPAYA KESEHATAN PERORANGAN DAN UPAYA KESEHATAN MASYARAKAT
1	02	05	PROGRAM PEMBERDAYAAN MASYARAKAT BIDANG KESEHATAN
			UPT PUSKESMAS PAKIS
1	02	01	PROGRAM PENUNJANG URUSAN PEMERINTAHAN DAERAH KABUPATEN/KOTA
1	02	02	PROGRAM PEMENUHAN UPAYA KESEHATAN PERORANGAN DAN UPAYA KESEHATAN MASYARAKAT
1	02	05	PROGRAM PEMBERDAYAAN MASYARAKAT BIDANG KESEHATAN
			UPT PUSKESMAS PAKISAJI
1	02	01	PROGRAM PENUNJANG URUSAN PEMERINTAHAN DAERAH KABUPATEN/KOTA
1	02	02	PROGRAM PEMENUHAN UPAYA KESEHATAN PERORANGAN DAN UPAYA KESEHATAN MASYARAKAT
1	02	05	PROGRAM PEMBERDAYAAN MASYARAKAT BIDANG KESEHATAN
			UPT PUSKESMAS PAMOTAN
1	02	01	PROGRAM PENUNJANG URUSAN PEMERINTAHAN DAERAH KABUPATEN/KOTA
1	02	02	PROGRAM PEMENUHAN UPAYA KESEHATAN PERORANGAN DAN UPAYA KESEHATAN MASYARAKAT
1	02	05	PROGRAM PEMBERDAYAAN MASYARAKAT BIDANG KESEHATAN
			UPT PUSKESMAS PONCOKUSUMO
1	02	01	PROGRAM PEMENUHAN UPAYA KESEHATAN PERORANGAN DAN UPAYA KESEHATAN MASYARAKAT
1	02	02	PROGRAM PEMENUHAN UPAYA KESEHATAN PERORANGAN DAN UPAYA KESEHATAN MASYARAKAT
1	02	05	PROGRAM PEMBERDAYAAN MASYARAKAT BIDANG KESEHATAN
			UPT PUSKESMAS PUJON
1	02	01	PROGRAM PENUNJANG URUSAN PEMERINTAHAN DAERAH KABUPATEN/KOTA
1	02	02	PROGRAM PEMENUHAN UPAYA KESEHATAN PERORANGAN DAN UPAYA KESEHATAN MASYARAKAT
1	02	05	PROGRAM PEMBERDAYAAN MASYARAKAT BIDANG KESEHATAN
			UPT PUSKESMAS SUMBERMANJING KULON
1	02	01	PROGRAM PENUNJANG URUSAN PEMERINTAHAN DAERAH KABUPATEN/KOTA
1	02	02	PROGRAM PEMENUHAN UPAYA KESEHATAN PERORANGAN DAN UPAYA KESEHATAN MASYARAKAT
1	02	05	PROGRAM PEMBERDAYAAN MASYARAKAT BIDANG KESEHATAN
			UPT PUSKESMAS SUMBERMANJING WETAN
1	02	01	PROGRAM PENUNJANG URUSAN PEMERINTAHAN DAERAH KABUPATEN/KOTA
1	02	02	PROGRAM PEMENUHAN UPAYA KESEHATAN PERORANGAN DAN UPAYA KESEHATAN MASYARAKAT
1	02	05	PROGRAM PEMBERDAYAAN MASYARAKAT BIDANG KESEHATAN
			UPT PUSKESMAS SINGOSARI
1	02	01	PROGRAM PENUNJANG URUSAN PEMERINTAHAN DAERAH KABUPATEN/KOTA
1	02	02	PROGRAM PEMENUHAN UPAYA KESEHATAN PERORANGAN DAN UPAYA KESEHATAN MASYARAKAT
1	02	05	PROGRAM PEMBERDAYAAN MASYARAKAT BIDANG KESEHATAN
			UPT PUSKESMAS SITIARJO
1	02	01	PROGRAM PENUNJANG URUSAN PEMERINTAHAN DAERAH KABUPATEN/KOTA

KODE			URUSAN PEMERINTAHAN DAERAH DAN PROGRAM
1	*2*	*3*	*4*
1	02	02	PROGRAM PEMENUHAN UPAYA KESEHATAN PERORANGAN DAN UPAYA KESEHATAN MASYARAKAT
1	02	05	PROGRAM PEMBERDAYAAN MASYARAKAT BIDANG KESEHATAN
			UPT PUSKESMAS SUMBERPUCUNG
1	02	01	PROGRAM PENUNJANG URUSAN PEMERINTAHAN DAERAH KABUPATEN/KOTA
1	02	02	PROGRAM PEMENUHAN UPAYA KESEHATAN PERORANGAN DAN UPAYA KESEHATAN MASYARAKAT
1	02	05	PROGRAM PEMBERDAYAAN MASYARAKAT BIDANG KESEHATAN
			UPT PUSKESMAS TAJINAN
1	02	01	PROGRAM PENUNJANG URUSAN PEMERINTAHAN DAERAH KABUPATEN/KOTA
1	02	02	PROGRAM PEMENUHAN UPAYA KESEHATAN PERORANGAN DAN UPAYA KESEHATAN MASYARAKAT
1	02	05	PROGRAM PEMBERDAYAAN MASYARAKAT BIDANG KESEHATAN
			UPT PUSKESMAS TIRTOYUDO
1	02	01	PROGRAM PENUNJANG URUSAN PEMERINTAHAN DAERAH KABUPATEN/KOTA
1	02	02	PROGRAM PEMENUHAN UPAYA KESEHATAN PERORANGAN DAN UPAYA KESEHATAN MASYARAKAT
1	02	05	PROGRAM PEMBERDAYAAN MASYARAKAT BIDANG KESEHATAN
			UPT PUSKESMAS TUMPANG
1	02	01	PROGRAM PENUNJANG URUSAN PEMERINTAHAN DAERAH KABUPATEN/KOTA
1	02	02	PROGRAM PEMENUHAN UPAYA KESEHATAN PERORANGAN DAN UPAYA KESEHATAN MASYARAKAT
1	02	05	PROGRAM PEMBERDAYAAN MASYARAKAT BIDANG KESEHATAN
			UPT PUSKESMAS TUREN
1	02	01	PROGRAM PENUNJANG URUSAN PEMERINTAHAN DAERAH KABUPATEN/KOTA
1	02	02	PROGRAM PEMENUHAN UPAYA KESEHATAN PERORANGAN DAN UPAYA KESEHATAN MASYARAKAT
1	02	05	PROGRAM PEMBERDAYAAN MASYARAKAT BIDANG KESEHATAN
			UPT PUSKESMAS WAGIR
1	02	01	PROGRAM PENUNJANG URUSAN PEMERINTAHAN DAERAH KABUPATEN/KOTA
1	02	02	PROGRAM PEMENUHAN UPAYA KESEHATAN PERORANGAN DAN UPAYA KESEHATAN MASYARAKAT
1	02	05	PROGRAM PEMBERDAYAAN MASYARAKAT BIDANG KESEHATAN
			UPT PUSKESMAS WAJAK
1	02	01	PROGRAM PENUNJANG URUSAN PEMERINTAHAN DAERAH KABUPATEN/KOTA
1	02	02	PROGRAM PEMENUHAN UPAYA KESEHATAN PERORANGAN DAN UPAYA KESEHATAN MASYARAKAT
1	02	05	PROGRAM PEMBERDAYAAN MASYARAKAT BIDANG KESEHATAN
			UPT PUSKESMAS WONOKERTO
1	02	01	PROGRAM PENUNJANG URUSAN PEMERINTAHAN DAERAH KABUPATEN/KOTA
1	02	02	PROGRAM PEMENUHAN UPAYA KESEHATAN PERORANGAN DAN UPAYA KESEHATAN MASYARAKAT
1	02	05	PROGRAM PEMBERDAYAAN MASYARAKAT BIDANG KESEHATAN
			UPT PUSKESMAS WONOSARI
1	02	01	PROGRAM PENUNJANG URUSAN PEMERINTAHAN DAERAH KABUPATEN/KOTA
1	02	02	PROGRAM PEMENUHAN UPAYA KESEHATAN PERORANGAN DAN UPAYA KESEHATAN MASYARAKAT
1	02	05	PROGRAM PEMBERDAYAAN MASYARAKAT BIDANG KESEHATAN
			UPT PENGUJIAN DAN KALIBRASI ALAT KESEHATAN
1	02	01	PROGRAM PENUNJANG URUSAN PEMERINTAHAN DAERAH KABUPATEN/KOTA
1	02	02	PROGRAM PEMENUHAN UPAYA KESEHATAN PERORANGAN DAN UPAYA KESEHATAN MASYARAKAT
1			**URUSAN PEMERINTAHAN WAJIB YANG BERKAITAN DENGAN PELAYANAN DASAR**
1	**03**		**URUSAN PEMERINTAHAN BIDANG PEKERJAAN UMUM DAN PENATAAN RUANG**
			DINAS PEKERJAAN UMUM SUMBER DAYA AIR
1	03	01	PROGRAM PENUNJANG URUSAN PEMERINTAHAN DAERAH KABUPATEN/KOTA

KODE			URUSAN PEMERINTAHAN DAERAH DAN PROGRAM
1	*2*	*3*	*4*
1	03	02	PROGRAM PENGELOLAAN SUMBER DAYA AIR (SDA)
1			**URUSAN PEMERINTAHAN WAJIB YANG BERKAITAN DENGAN PELAYANAN DASAR**
1	**03**		**URUSAN PEMERINTAHAN BIDANG PEKERJAAN UMUM DAN PENATAAN RUANG**
			DINAS PEKERJAAN UMUM BINA MARGA
1	03	01	PROGRAM PENUNJANG URUSAN PEMERINTAHAN DAERAH KABUPATEN/KOTA
1	03	06	PROGRAM PENGELOLAAN DAN PENGEMBANGAN SISTEM DRAINASE
1	03	10	PROGRAM PENYELENGGARAAN JALAN
2			**URUSAN PEMERINTAHAN WAJIB YANG TIDAK BERKAITAN DENGAN PELAYANAN DASAR**
2	**15**		**URUSAN PEMERINTAHAN BIDANG PERHUBUNGAN**
			DINAS PEKERJAAN UMUM BINA MARGA
2	15	02	PROGRAM PENYELENGGARAAN LALU LINTAS DAN ANGKUTAN JALAN (LLAJ)
1			**URUSAN PEMERINTAHAN WAJIB YANG BERKAITAN DENGAN PELAYANAN DASAR**
1	**03**		**URUSAN PEMERINTAHAN BIDANG PEKERJAAN UMUM DAN PENATAAN RUANG**
			DINAS PERUMAHAN, KAWASAN PERMUKIMAN DAN CIPTA KARYA
1	03	01	PROGRAM PENUNJANG URUSAN PEMERINTAHAN DAERAH KABUPATEN/KOTA
1	03	03	PROGRAM PENGELOLAAN DAN PENGEMBANGAN SISTEM PENYEDIAAN AIR MINUM
1	03	05	PROGRAM PENGELOLAAN DAN PENGEMBANGAN SISTEM AIR LIMBAH
1	03	06	PROGRAM PENGELOLAAN DAN PENGEMBANGAN SISTEM DRAINASE
1	03	08	PROGRAM PENATAAN BANGUNAN GEDUNG
1	03	10	PROGRAM PENYELENGGARAAN JALAN
1	03	12	PROGRAM PENYELENGGARAAN PENATAAN RUANG
1	**04**		**URUSAN PEMERINTAHAN BIDANG PERUMAHAN DAN KAWASAN PERMUKIMAN**
1	04	02	PROGRAM PENGEMBANGAN PERUMAHAN
1	04	03	PROGRAM KAWASAN PERMUKIMAN
1	04	04	PROGRAM PERUMAHAN DAN KAWASAN PERMUKIMAN KUMUH
1	04	05	PROGRAM PENINGKATAN PRASARANA, SARANA DAN UTILITAS UMUM (PSU)
2			**URUSAN PEMERINTAHAN WAJIB YANG TIDAK BERKAITAN DENGAN PELAYANAN DASAR**
2	**11**		**URUSAN PEMERINTAHAN BIDANG LINGKUNGAN HIDUP**
2	11	04	PROGRAM PENGELOLAAN KEANEKARAGAMAN HAYATI (KEHATI)
1			**URUSAN PEMERINTAHAN WAJIB YANG BERKAITAN DENGAN PELAYANAN DASAR**
1	**05**		**URUSAN PEMERINTAHAN BIDANG KETENTERAMAN DAN KETERTIBAN UMUM SERTA PERLINDUNGAN MASYARAKAT**
			BADAN PENANGGULANGAN BENCANA DAERAH
1	05	01	PROGRAM PENUNJANG URUSAN PEMERINTAHAN DAERAH KABUPATEN/KOTA
1	05	03	PROGRAM PENANGGULANGAN BENCANA
1			**URUSAN PEMERINTAHAN WAJIB YANG BERKAITAN DENGAN PELAYANAN DASAR**
1	**05**		**URUSAN PEMERINTAHAN BIDANG KETENTERAMAN DAN KETERTIBAN UMUM SERTA PERLINDUNGAN MASYARAKAT**
			SATUAN POLISI PAMONG PRAJA
1	05	01	PROGRAM PENUNJANG URUSAN PEMERINTAHAN DAERAH KABUPATEN/KOTA
1	05	02	PROGRAM PENINGKATAN KETENTERAMAN DAN KETERTIBAN UMUM
1	05	04	PROGRAM PENCEGAHAN, PENANGGULANGAN, PENYELAMATAN KEBAKARAN DAN PENYELAMATAN NON KEBAKARAN
1			**URUSAN PEMERINTAHAN WAJIB YANG BERKAITAN DENGAN PELAYANAN DASAR**
1	**06**		**URUSAN PEMERINTAHAN BIDANG SOSIAL**
			DINAS SOSIAL

KODE			URUSAN PEMERINTAHAN DAERAH DAN PROGRAM
1	*2*	*3*	*4*
1	06	01	PROGRAM PENUNJANG URUSAN PEMERINTAHAN DAERAH KABUPATEN/KOTA
1	06	02	PROGRAM PEMBERDAYAAN SOSIAL
1	06	03	PROGRAM PENANGANAN WARGA NEGARA MIGRAN KORBAN TINDAK KEKERASAN
1	06	04	PROGRAM REHABILITASI SOSIAL
1	06	05	PROGRAM PERLINDUNGAN DAN JAMINAN SOSIAL
1	06	06	PROGRAM PENANGANAN BENCANA
1	06	07	PROGRAM PENGELOLAAN TAMAN MAKAM PAHLAWAN
2			**URUSAN PEMERINTAHAN WAJIB YANG TIDAK BERKAITAN DENGAN PELAYANAN DASAR**
2	**07**		**URUSAN PEMERINTAHAN BIDANG TENAGA KERJA**
			DINAS TENAGA KERJA
2	07	01	PROGRAM PENUNJANG URUSAN PEMERINTAHAN DAERAH KABUPATEN/KOTA
2	07	02	PROGRAM PERENCANAAN TENAGA KERJA
2	07	03	PROGRAM PELATIHAN KERJA DAN PRODUKTIVITAS TENAGA KERJA
2	07	04	PROGRAM PENEMPATAN TENAGA KERJA
2	07	05	PROGRAM HUBUNGAN INDUSTRIAL
3			**URUSAN PEMERINTAHAN PILIHAN**
3	**32**		**URUSAN PEMERINTAHAN BIDANG TRANSMIGRASI**
3	32	03	PROGRAM PEMBANGUNAN KAWASAN TRANSMIGRASI
2			**URUSAN PEMERINTAHAN WAJIB YANG TIDAK BERKAITAN DENGAN PELAYANAN DASAR**
2	**08**		**URUSAN PEMERINTAHAN BIDANG PEMBERDAYAAN PEREMPUAN DAN PERLINDUNGAN ANAK**
			DINAS PEMBERDAYAAN PEREMPUAN DAN PERLINDUNGAN ANAK
2	08	01	PROGRAM PENUNJANG URUSAN PEMERINTAHAN DAERAH KABUPATEN/KOTA
2	08	02	PROGRAM PENGARUSUTAMAAN GENDER DAN PEMBERDAYAAN PEREMPUAN
2	08	03	PROGRAM PERLINDUNGAN PEREMPUAN
2	08	04	PROGRAM PENINGKATAN KUALITAS KELUARGA
2	08	05	PROGRAM PENGELOLAAN SISTEM DATA GENDER DAN ANAK
2	08	06	PROGRAM PEMENUHAN HAK ANAK (PHA)
2	08	07	PROGRAM PERLINDUNGAN KHUSUS ANAK
2			**URUSAN PEMERINTAHAN WAJIB YANG TIDAK BERKAITAN DENGAN PELAYANAN DASAR**
2	**09**		**URUSAN PEMERINTAHAN BIDANG PANGAN**
			DINAS KETAHANAN PANGAN
2	09	01	PROGRAM PENUNJANG URUSAN PEMERINTAHAN DAERAH KABUPATEN/KOTA
2	09	03	PROGRAM PENINGKATAN DIVERSIFIKASI DAN KETAHANAN PANGAN MASYARAKAT
2	09	04	PROGRAM PENANGANAN KERAWANAN PANGAN
2	09	05	PROGRAM PENGAWASAN KEAMANAN PANGAN
2			**URUSAN PEMERINTAHAN WAJIB YANG TIDAK BERKAITAN DENGAN PELAYANAN DASAR**
2	**10**		**URUSAN PEMERINTAHAN BIDANG PERTANAHAN**
			DINAS PERTANAHAN
2	10	01	PROGRAM PENUNJANG URUSAN PEMERINTAHAN DAERAH KABUPATEN/KOTA
2	10	04	PROGRAM PENYELESAIAN SENGKETA TANAH GARAPAN
2	10	05	PROGRAM PENYELESAIAN GANTI KERUGIAN DAN SANTUNAN TANAH UNTUK PEMBANGUNAN
2	10	06	PROGRAM REDISTRIBUSI TANAH, DAN GANTI KERUGIAN PROGRAM TANAH KELEBIHAN MAKSIMUM DAN TANAH ABSENTEE
2	10	10	PROGRAM PENATAGUNAAN TANAH
2			**URUSAN PEMERINTAHAN WAJIB YANG TIDAK BERKAITAN DENGAN PELAYANAN DASAR**
2	**11**		**URUSAN PEMERINTAHAN BIDANG LINGKUNGAN HIDUP**

KODE			URUSAN PEMERINTAHAN DAERAH DAN PROGRAM
1	*2*	*3*	*4*
			DINAS LINGKUNGAN HIDUP
2	11	01	PROGRAM PENUNJANG URUSAN PEMERINTAHAN DAERAH KABUPATEN/KOTA
2	11	02	PROGRAM PERENCANAAN LINGKUNGAN HIDUP
2	11	03	PROGRAM PENGENDALIAN PENCEMARAN DAN/ATAU KERUSAKAN LINGKUNGAN HIDUP
2	11	04	PROGRAM PENGELOLAAN KEANEKARAGAMAN HAYATI (KEHATI)
2	11	05	PROGRAM PENGENDALIAN BAHAN BERBAHAYA DAN BERACUN (B3) DAN LIMBAH BAHAN BERBAHAYA DAN BERACUN (LIMBAH B3)
2	11	06	PROGRAM PEMBINAAN DAN PENGAWASAN TERHADAP IZIN LINGKUNGAN DAN IZIN PERLINDUNGAN DAN PENGELOLAAN LINGKUNGAN HIDUP (PPLH)
2	11	07	PROGRAM PENGAKUAN KEBERADAAN MASYARAKAT HUKUM ADAT (MHA), KEARIFAN LOKAL DAN HAK MHA YANG TERKAIT DENGAN PPLH
2	11	08	PROGRAM PENINGKATAN PENDIDIKAN, PELATIHAN DAN PENYULUHAN LINGKUNGAN HIDUP UNTUK MASYARAKAT
2	11	10	PROGRAM PENANGANAN PENGADUAN LINGKUNGAN HIDUP
2	11	11	PROGRAM PENGELOLAAN PERSAMPAHAN
			UPT PENGELOLAAN PERSAMPAHAN TUMPANG
2	11	01	PROGRAM PENUNJANG URUSAN PEMERINTAHAN DAERAH KABUPATEN/KOTA
2	11	11	PROGRAM PENGELOLAAN PERSAMPAHAN
2			**URUSAN PEMERINTAHAN WAJIB YANG TIDAK BERKAITAN DENGAN PELAYANAN DASAR**
2	**12**		**URUSAN PEMERINTAHAN BIDANG ADMINISTRASI KEPENDUDUKAN DAN PENCATATAN SIPIL**
			DINAS KEPENDUDUKAN DAN PENCATATAN SIPIL
2	12	02	PROGRAM PENUNJANG URUSAN PEMERINTAHAN DAERAH KABUPATEN/KOTA
2	12	02	PROGRAM PENDAFTARAN PENDUDUK
2	12	03	PROGRAM PENCATATAN SIPIL
2	12	04	PROGRAM PENGELOLAAN INFORMASI ADMINISTRASI KEPENDUDUKAN
2	12	05	PROGRAM PENGELOLAAN PROFIL KEPENDUDUKAN
2			**URUSAN PEMERINTAHAN WAJIB YANG TIDAK BERKAITAN DENGAN PELAYANAN DASAR**
2	**13**		**URUSAN PEMERINTAHAN BIDANG PEMBERDAYAAN MASYARAKAT DAN DESA**
			DINAS PEMBERDAYAAN MASYARAKAT DAN DESA
2	13	01	PROGRAM PENUNJANG URUSAN PEMERINTAHAN DAERAH KABUPATEN/KOTA
2	13	02	PROGRAM PENATAAN DESA
2	13	03	PROGRAM PENINGKATAN KERJA SAMA DESA
2	13	04	PROGRAM ADMINISTRASI PEMERINTAHAN DESA
2	13	05	PROGRAM PEMBERDAYAAN LEMBAGA KEMASYARAKATAN, LEMBAGA ADAT DAN MASYARAKAT HUKUM ADAT
2			**URUSAN PEMERINTAHAN WAJIB YANG TIDAK BERKAITAN DENGAN PELAYANAN DASAR**
2	**14**		**URUSAN PEMERINTAHAN BIDANG PENGENDALIAN PENDUDUK DAN KELUARGA BERENCANA**
			DINAS PENGENDALIAN PENDUDUK DAN KELUARGA BERENCANA
2	14	01	PROGRAM PENUNJANG URUSAN PEMERINTAHAN DAERAH KABUPATEN/KOTA
2	14	02	PROGRAM PENGENDALIAN PENDUDUK
2	14	03	PROGRAM PEMBINAAN KELUARGA BERENCANA (KB)
2	14	04	PROGRAM PEMBERDAYAAN DAN PENINGKATAN KELUARGA SEJAHTERA (KS)
2			**URUSAN PEMERINTAHAN WAJIB YANG TIDAK BERKAITAN DENGAN PELAYANAN DASAR**
2	**15**		**URUSAN PEMERINTAHAN BIDANG PERHUBUNGAN**
			DINAS PERHUBUNGAN
2	15	01	PROGRAM PENUNJANG URUSAN PEMERINTAHAN DAERAH KABUPATEN/KOTA
2	15	02	PROGRAM PENYELENGGARAAN LALU LINTAS DAN ANGKUTAN JALAN (LLAJ)
2			**URUSAN PEMERINTAHAN WAJIB YANG TIDAK BERKAITAN DENGAN PELAYANAN DASAR**

KODE			URUSAN PEMERINTAHAN DAERAH DAN PROGRAM
1	*2*	*3*	*4*
2	**16**		**URUSAN PEMERINTAHAN BIDANG KOMUNIKASI DAN INFORMATIKA**
			DINAS KOMUNIKASI DAN INFORMATIKA
2	16	01	PROGRAM PENUNJANG URUSAN PEMERINTAHAN DAERAH KABUPATEN/KOTA
2	16	02	PROGRAM PENGELOLAAN INFORMASI DAN KOMUNIKASI PUBLIK
2	16	03	PROGRAM PENGELOLAAN APLIKASI INFORMATIKA
2	**20**		**URUSAN PEMERINTAHAN BIDANG STATISTIK**
2	20	01	PROGRAM PENUNJANG URUSAN PEMERINTAHAN DAERAH KABUPATEN/KOTA
2	20	02	PROGRAM PENYELENGGARAAN STATISTIK SEKTORAL
2	**21**		**URUSAN PEMERINTAHAN BIDANG PERSANDIAN**
2	21	02	PROGRAM PENYELENGGARAAN PERSANDIAN UNTUK PENGAMANAN INFORMASI
2			**URUSAN PEMERINTAHAN WAJIB YANG TIDAK BERKAITAN DENGAN PELAYANAN DASAR**
2	**17**		**URUSAN PEMERINTAHAN BIDANG KOPERASI, USAHA KECIL, DAN MENENGAH**
			DINAS KOPERASI DAN USAHA MIKRO
2	17	01	PROGRAM PENUNJANG URUSAN PEMERINTAHAN DAERAH KABUPATEN/KOTA
2	17	02	PROGRAM PELAYANAN IZIN USAHA SIMPAN PINJAM
2	17	03	PROGRAM PENGAWASAN DAN PEMERIKSAAN KOPERASI
2	17	04	PROGRAM PENILAIAN KESEHATAN KSP/USP KOPERASI
2	17	05	PROGRAM PENDIDIKAN DAN LATIHAN PERKOPERASIAN
2	17	06	PROGRAM PEMBERDAYAAN DAN PERLINDUNGAN KOPERASI
2	17	07	PROGRAM PEMBERDAYAAN USAHA MENENGAH, USAHA KECIL, DAN USAHA MIKRO (UMKM)
2	17	08	PROGRAM PENGEMBANGAN UMKM
			UPT PENGELOLA DANA BERGULIR
2	17	01	PROGRAM PENUNJANG URUSAN PEMERINTAHAN DAERAH KABUPATEN/KOTA
2			**URUSAN PEMERINTAHAN WAJIB YANG TIDAK BERKAITAN DENGAN PELAYANAN DASAR**
2	**18**		**URUSAN PEMERINTAHAN BIDANG PENANAMAN MODAL**
			DINAS PENANAMAN MODAL DAN PELAYANAN TERPADU SATU PINTU
2	18	01	PROGRAM PENUNJANG URUSAN PEMERINTAHAN DAERAH KABUPATEN/KOTA
2	18	02	PROGRAM PENGEMBANGAN IKLIM PENANAMAN MODAL
2	18	03	PROGRAM PROMOSI PENANAMAN MODAL
2	18	04	PROGRAM PELAYANAN PENANAMAN MODAL
2	18	05	PROGRAM PENGENDALIAN PELAKSANAAN PENANAMAN MODAL
2	18	06	PROGRAM PENGELOLAAN DATA DAN SISTEM INFORMASI PENANAMAN MODAL
2			**URUSAN PEMERINTAHAN WAJIB YANG TIDAK BERKAITAN DENGAN PELAYANAN DASAR**
2	**19**		**URUSAN PEMERINTAHAN BIDANG KEPEMUDAAN DAN OLAHRAGA**
			DINAS PEMUDA DAN OLAHRAGA
2	19	01	PROGRAM PENUNJANG URUSAN PEMERINTAHAN DAERAH KABUPATEN/KOTA
2	19	02	PROGRAM PENGEMBANGAN KAPASITAS DAYA SAING KEPEMUDAAN
2	19	03	PROGRAM PENGEMBANGAN KAPASITAS DAYA SAING KEOLAHRAGAAN
2	19	04	PROGRAM PENGEMBANGAN KAPASITAS KEPRAMUKAAN
2			**URUSAN PEMERINTAHAN WAJIB YANG TIDAK BERKAITAN DENGAN PELAYANAN DASAR**
2	**23**		**URUSAN PEMERINTAHAN BIDANG PERPUSTAKAAN**
			DINAS PERPUSTAKAAN DAN KEARSIPAN
2	23	02	PROGRAM PEMBINAAN PERPUSTAKAAN
2	23	03	PROGRAM PELESTARIAN KOLEKSI NASIONAL DAN NASKAH KUNO
2	**24**		**URUSAN PEMERINTAHAN BIDANG KEARSIPAN**
2	24	01	PROGRAM PENUNJANG URUSAN PEMERINTAHAN DAERAH KABUPATEN/KOTA
2	24	02	PROGRAM PENGELOLAAN ARSIP

KODE			URUSAN PEMERINTAHAN DAERAH DAN PROGRAM
1	*2*	*3*	*4*
2	24	03	PROGRAM PERLINDUNGAN DAN PENYELAMATAN ARSIP
2	24	04	PROGRAM PERIZINAN PENGGUNAAN ARSIP
3			**URUSAN PEMERINTAHAN PILIHAN**
3	**25**		**URUSAN PEMERINTAHAN BIDANG KELAUTAN DAN PERIKANAN**
			DINAS PERIKANAN
3	25	01	PROGRAM PENUNJANG URUSAN PEMERINTAHAN DAERAH KABUPATEN/KOTA
3	25	03	PROGRAM PENGELOLAAN PERIKANAN TANGKAP
3	25	04	PROGRAM PENGELOLAAN PERIKANAN BUDIDAYA
3	25	05	PROGRAM PENGAWASAN SUMBER DAYA KELAUTAN DAN PERIKANAN
3	25	06	PROGRAM PENGOLAHAN DAN PEMASARAN HASIL PERIKANAN
2			**URUSAN PEMERINTAHAN WAJIB YANG TIDAK BERKAITAN DENGAN PELAYANAN DASAR**
2	**22**		**URUSAN PEMERINTAHAN BIDANG KEBUDAYAAN**
			DINAS PARIWISATA DAN KEBUDAYAAN
2	22	02	PROGRAM PENGEMBANGAN KEBUDAYAAN
2	22	03	PROGRAM PENGEMBANGAN KESENIAN TRADISIONAL
2	22	05	PROGRAM PELESTARIAN DAN PENGELOLAAN CAGAR BUDAYA
2	22	06	PROGRAM PENGELOLAAN PERMUSEUMAN
3			**URUSAN PEMERINTAHAN PILIHAN**
3	**26**		**URUSAN PEMERINTAHAN BIDANG PARIWISATA**
3	26	01	PROGRAM PENUNJANG URUSAN PEMERINTAHAN DAERAH KABUPATEN/KOTA
3	26	02	PROGRAM PENINGKATAN DAYA TARIK DESTINASI PARIWISATA
3	26	03	PROGRAM PEMASARAN PARIWISATA
3	26	05	PROGRAM PENGEMBANGAN SUMBER DAYA PARIWISATA DAN EKONOMI KREATIF
3			**URUSAN PEMERINTAHAN PILIHAN**
3	**27**		**URUSAN PEMERINTAHAN BIDANG PERTANIAN**
			DINAS TANAMAN PANGAN, HORTIKULTURA DAN PERKEBUNAN
3	27	01	PROGRAM PENUNJANG URUSAN PEMERINTAHAN DAERAH KABUPATEN/KOTA
3	27	02	PROGRAM PENYEDIAAN DAN PENGEMBANGAN SARANA PERTANIAN
3	27	03	PROGRAM PENYEDIAAN DAN PENGEMBANGAN PRASARANA PERTANIAN
3	27	05	PROGRAM PENGENDALIAN DAN PENANGGULANGAN BENCANA PERTANIAN
3	27	07	PROGRAM PENYULUHAN PERTANIAN
3			**URUSAN PEMERINTAHAN PILIHAN**
3	**27**		**URUSAN PEMERINTAHAN BIDANG PERTANIAN**
			DINAS PETERNAKAN DAN KESEHATAN HEWAN
3	27	01	PROGRAM PENUNJANG URUSAN PEMERINTAHAN DAERAH KABUPATEN/KOTA
3	27	02	PROGRAM PENYEDIAAN DAN PENGEMBANGAN SARANA PERTANIAN
3	27	03	PROGRAM PENYEDIAAN DAN PENGEMBANGAN PRASARANA PERTANIAN
3	27	04	PROGRAM PENGENDALIAN KESEHATAN HEWAN DAN KESEHATAN MASYARAKAT VETERINER
3	27	06	PROGRAM PERIZINAN USAHA PERTANIAN
3	27	07	PROGRAM PENYULUHAN PERTANIAN
3			**URUSAN PEMERINTAHAN PILIHAN**
3	**30**		**URUSAN PEMERINTAHAN BIDANG PERDAGANGAN**
			DINAS PERINDUSTRIAN DAN PERDAGANGAN
3	30	02	PROGRAM PERIZINAN DAN PENDAFTARAN PERUSAHAAN
3	30	03	PROGRAM PENINGKATAN SARANA DISTRIBUSI PERDAGANGAN
3	30	04	PROGRAM STABILISASI HARGA BARANG KEBUTUHAN POKOK DAN BARANG PENTING
3	30	05	PROGRAM PENGEMBANGAN EKSPOR
3	30	06	PROGRAM STANDARDISASI DAN PERLINDUNGAN KONSUMEN
3	30	07	PROGRAM PENGGUNAAN DAN PEMASARAN PRODUK DALAM NEGERI

KODE			URUSAN PEMERINTAHAN DAERAH DAN PROGRAM
1	*2*	*3*	*4*
3	**31**		**URUSAN PEMERINTAHAN BIDANG PERINDUSTRIAN**
3	31	01	PROGRAM PENUNJANG URUSAN PEMERINTAHAN DAERAH KABUPATEN/KOTA
3	31	02	PROGRAM PERENCANAAN DAN PEMBANGUNAN INDUSTRI
3	31	03	PROGRAM PENGENDALIAN IZIN USAHA INDUSTRI
3	31	04	PROGRAM PENGELOLAAN SISTEM INFORMASI INDUSTRI NASIONAL
4			**UNSUR PENDUKUNG URUSAN PEMERINTAHAN**
4	**01**		**SEKRETARIAT DAERAH**
4	01	01	PROGRAM PENUNJANG URUSAN PEMERINTAHAN DAERAH KABUPATEN/KOTA
			BAGIAN TATA PEMERINTAHAN
4	01	01	PROGRAM PENUNJANG URUSAN PEMERINTAHAN DAERAH KABUPATEN/KOTA
4	01	02	PROGRAM PEMERINTAHAN DAN KESEJAHTERAAN RAKYAT
			BAGIAN HUKUM
4	01	01	PROGRAM PENUNJANG URUSAN PEMERINTAHAN DAERAH KABUPATEN/KOTA
4	01	02	PROGRAM PEMERINTAHAN DAN KESEJAHTERAAN RAKYAT
			BAGIAN ORGANISASI
4	01	01	PROGRAM PENUNJANG URUSAN PEMERINTAHAN DAERAH KABUPATEN/KOTA
			BAGIAN PEREKONOMIAN
4	01	01	PROGRAM PENUNJANG URUSAN PEMERINTAHAN DAERAH KABUPATEN/KOTA
4	01	02	PROGRAM PEREKONOMIAN DAN PEMBANGUNAN
			BAGIAN KERJASAMA
4	01	01	PROGRAM PENUNJANG URUSAN PEMERINTAHAN DAERAH KABUPATEN/KOTA
4	01	02	PROGRAM PEREKONOMIAN DAN PEMBANGUNAN
			BAGIAN PENGADAAN BARANG DAN JASA
4	01	01	PROGRAM PENUNJANG URUSAN PEMERINTAHAN DAERAH KABUPATEN/KOTA
4	01	03	PROGRAM PEREKONOMIAN DAN PEMBANGUNAN
			BAGIAN UMUM
4	01	01	PROGRAM PENUNJANG URUSAN PEMERINTAHAN DAERAH KABUPATEN/KOTA
			BAGIAN PROTOKOL DAN KOMUNIKASI PIMPINAN
4	01	01	PROGRAM PENUNJANG URUSAN PEMERINTAHAN DAERAH KABUPATEN/KOTA
			BAGIAN PERENCANAAN DAN KEUANGAN
4	01	01	PROGRAM PENUNJANG URUSAN PEMERINTAHAN DAERAH KABUPATEN/KOTA
			BAGIAN ADMINISTRASI PEMBANGUNAN
4	01	01	PROGRAM PENUNJANG URUSAN PEMERINTAHAN DAERAH KABUPATEN/KOTA
4	01	03	PROGRAM PEREKONOMIAN DAN PEMBANGUNAN
			BAGIAN SUMBER DAYA ALAM
4	01	01	PROGRAM PENUNJANG URUSAN PEMERINTAHAN DAERAH KABUPATEN/KOTA
4	01	03	PROGRAM PEREKONOMIAN DAN PEMBANGUNAN
			BAGIAN KESEJAHTERAAN RAKYAT
4	01	01	PROGRAM PENUNJANG URUSAN PEMERINTAHAN DAERAH KABUPATEN/KOTA
4	01	02	PROGRAM PEREKONOMIAN DAN PEMBANGUNAN
			SEKRETARIAT DPRD
4	02	01	PROGRAM PENUNJANG URUSAN PEMERINTAHAN DAERAH KABUPATEN/KOTA
4	02	02	PROGRAM DUKUNGAN PELAKSANAAN TUGAS DAN FUNGSI DPRD
5			**UNSUR PENUNJANG URUSAN PEMERINTAHAN**
5	**01**		**PERENCANAAN**
			BADAN PERENCANAAN PEMBANGUNAN DAERAH
5	01	01	PROGRAM PENUNJANG URUSAN PEMERINTAHAN DAERAH KABUPATEN/KOTA
5	01	02	PROGRAM PERENCANAAN, PENGENDALIAN DAN EVALUASI PEMBANGUNAN DAERAH
5	01	03	PROGRAM KOORDINASI DAN SINKRONISASI PERENCANAAN PEMBANGUNAN DAERAH

KODE			URUSAN PEMERINTAHAN DAERAH DAN PROGRAM
1	*2*	*3*	*4*
5	**02**		**KEUANGAN**
			BADAN KEUANGAN DAN ASET DAERAH
5	02	01	PROGRAM PENUNJANG URUSAN PEMERINTAHAN DAERAH KABUPATEN/KOTA
5	02	02	PROGRAM PENGELOLAAN KEUANGAN DAERAH
5	02	03	PROGRAM PENGELOLAAN BARANG MILIK DAERAH
			BADAN PENDAPATAN DAERAH
5	02	01	PROGRAM PENUNJANG URUSAN PEMERINTAHAN DAERAH KABUPATEN/KOTA
5	02	04	PROGRAM PENGELOLAAN PENDAPATAN DAERAH
			UPT PENGELOLA PAJAK DAERAH NGANTANG
5	02	04	PROGRAM PENGELOLAAN PENDAPATAN DAERAH
			UPT PENGELOLA PAJAK DAERAH SINGOSARI
5	02	04	PROGRAM PENGELOLAAN PENDAPATAN DAERAH
			UPT PENGELOLA PAJAK DAERAH TUMPANG
5	02	04	PROGRAM PENGELOLAAN PENDAPATAN DAERAH
			UPT PENGELOLA PAJAK DAERAH BULULAWANG
5	02	04	PROGRAM PENGELOLAAN PENDAPATAN DAERAH
			UPT PENGELOLA PAJAK DAERAH TUREN
5	02	04	PROGRAM PENGELOLAAN PENDAPATAN DAERAH
			UPT PENGELOLA PAJAK DAERAH KEPANJEN
5	02	04	PROGRAM PENGELOLAAN PENDAPATAN DAERAH
			UPT PENGELOLA PAJAK DAERAH PAGAK
5	02	04	PROGRAM PENGELOLAAN PENDAPATAN DAERAH
5	**03**		**KEPEGAWAIAN**
			BADAN KEPEGAWAIAN DAN PENGEMBANGAN SUMBER DAYA MANUSIA
5	03	01	PROGRAM PENUNJANG URUSAN PEMERINTAHAN DAERAH KABUPATEN/KOTA
5	03	02	PROGRAM KEPEGAWAIAN DAERAH
5	**04**		**PENDIDIKAN DAN PELATIHAN**
5	04	02	PROGRAM PENGEMBANGAN SUMBER DAYA MANUSIA
5	**05**		**PENELITIAN DAN PENGEMBANGAN**
			BADAN RISET DAN INOVASI DAERAH
5	05	01	PROGRAM PENUNJANG URUSAN PEMERINTAHAN DAERAH KABUPATEN/KOTA
5	05	03	PROGRAM PENELITIAN DAN PENGEMBANGAN DAERAH
6	**01**		**UNSUR PENGAWASAN URUSAN PEMERINTAHAN**
			INSPEKTORAT DAERAH
6	01	01	PROGRAM PENUNJANG URUSAN PEMERINTAHAN DAERAH KABUPATEN/KOTA
6	01	02	PROGRAM PENYELENGGARAAN PENGAWASAN
6	01	03	PROGRAM PERUMUSAN KEBIJAKAN, PENDAMPINGAN DAN ASISTENSI
7			**UNSUR KEWILAYAHAN**
			KECAMATAN PUJON
7	01	01	PROGRAM PENUNJANG URUSAN PEMERINTAHAN DAERAH KABUPATEN/KOTA
7	01	02	PROGRAM PENYELENGGARAAN PEMERINTAHAN DAN PELAYANAN PUBLIK
7	01	04	PROGRAM KOORDINASI KETENTRAMAN DAN KETERTIBAN UMUM
7	01	05	PROGRAM PENYELENGGARAAN URUSAN PEMERINTAHAN UMUM
7	01	06	PROGRAM PEMBINAAN DAN PENGAWASAN PEMERINTAHAN DESA
			KECAMATAN NGANTANG
7	01	01	PROGRAM PENUNJANG URUSAN PEMERINTAHAN DAERAH KABUPATEN/KOTA
7	01	02	PROGRAM PENYELENGGARAAN PEMERINTAHAN DAN PELAYANAN PUBLIK
7	01	03	PROGRAM PEMBERDAYAAN MASYARAKAT DESA DAN KELURAHAN
7	01	04	PROGRAM KOORDINASI KETENTRAMAN DAN KETERTIBAN UMUM
7	01	05	PROGRAM PENYELENGGARAAN URUSAN PEMERINTAHAN UMUM

KODE			URUSAN PEMERINTAHAN DAERAH DAN PROGRAM
1	*2*	*3*	*4*
7	01	06	PROGRAM PEMBINAAN DAN PENGAWASAN PEMERINTAHAN DESA
			KECAMATAN KASEMBON
7	01	01	PROGRAM PENUNJANG URUSAN PEMERINTAHAN DAERAH KABUPATEN/KOTA
7	01	02	PROGRAM PENYELENGGARAAN PEMERINTAHAN DAN PELAYANAN PUBLIK
7	01	04	PROGRAM KOORDINASI KETENTRAMAN DAN KETERTIBAN UMUM
7	01	05	PROGRAM PENYELENGGARAAN URUSAN PEMERINTAHAN UMUM
7	01	06	PROGRAM PEMBINAAN DAN PENGAWASAN PEMERINTAHAN DESA
			KECAMATAN LAWANG
7	01	01	PROGRAM PENUNJANG URUSAN PEMERINTAHAN DAERAH KABUPATEN/KOTA
7	01	02	PROGRAM PENYELENGGARAAN PEMERINTAHAN DAN PELAYANAN PUBLIK
7	01	04	PROGRAM KOORDINASI KETENTRAMAN DAN KETERTIBAN UMUM
7	01	05	PROGRAM PENYELENGGARAAN URUSAN PEMERINTAHAN UMUM
7	01	06	PROGRAM PEMBINAAN DAN PENGAWASAN PEMERINTAHAN DESA
			KELURAHAN LAWANG
7	01	01	PROGRAM PENUNJANG URUSAN PEMERINTAHAN DAERAH KABUPATEN/KOTA
7	01	03	PROGRAM PEMBERDAYAAN MASYARAKAT DESA DAN KELURAHAN
			KELURAHAN KALIREJO
7	01	01	PROGRAM PENUNJANG URUSAN PEMERINTAHAN DAERAH KABUPATEN/KOTA
7	01	03	PROGRAM PEMBERDAYAAN MASYARAKAT DESA DAN KELURAHAN
			KECAMATAN SINGOSARI
7	01	01	PROGRAM PENUNJANG URUSAN PEMERINTAHAN DAERAH KABUPATEN/KOTA
7	01	02	PROGRAM PENYELENGGARAAN PEMERINTAHAN DAN PELAYANAN PUBLIK
7	01	04	PROGRAM KOORDINASI KETENTRAMAN DAN KETERTIBAN UMUM
7	01	05	PROGRAM PENYELENGGARAAN URUSAN PEMERINTAHAN UMUM
7	01	06	PROGRAM PEMBINAAN DAN PENGAWASAN PEMERINTAHAN DESA
			KELURAHAN LOSARI
7	01	01	PROGRAM PENUNJANG URUSAN PEMERINTAHAN DAERAH KABUPATEN/KOTA
7	01	03	PROGRAM PEMBERDAYAAN MASYARAKAT DESA DAN KELURAHAN
			KELURAHAN PAGENTAN
7	01	01	PROGRAM PENUNJANG URUSAN PEMERINTAHAN DAERAH KABUPATEN/KOTA
7	01	03	PROGRAM PEMBERDAYAAN MASYARAKAT DESA DAN KELURAHAN
			KELURAHAN CANDIRENGGO
7	01	01	PROGRAM PENUNJANG URUSAN PEMERINTAHAN DAERAH KABUPATEN/KOTA
7	01	03	PROGRAM PEMBERDAYAAN MASYARAKAT DESA DAN KELURAHAN
			KECAMATAN KARANGPLOSO
7	01	01	PROGRAM PENUNJANG URUSAN PEMERINTAHAN DAERAH KABUPATEN/KOTA
7	01	02	PROGRAM PENYELENGGARAAN PEMERINTAHAN DAN PELAYANAN PUBLIK
7	01	04	PROGRAM KOORDINASI KETENTRAMAN DAN KETERTIBAN UMUM
7	01	05	PROGRAM PENYELENGGARAAN URUSAN PEMERINTAHAN UMUM
7	01	06	PROGRAM PEMBINAAN DAN PENGAWASAN PEMERINTAHAN DESA
			KECAMATAN DAU
7	01	01	PROGRAM PENUNJANG URUSAN PEMERINTAHAN DAERAH KABUPATEN/KOTA
7	01	02	PROGRAM PENYELENGGARAAN PEMERINTAHAN DAN PELAYANAN PUBLIK
7	01	04	PROGRAM KOORDINASI KETENTRAMAN DAN KETERTIBAN UMUM
7	01	05	PROGRAM PENYELENGGARAAN URUSAN PEMERINTAHAN UMUM
7	01	06	PROGRAM PEMBINAAN DAN PENGAWASAN PEMERINTAHAN DESA
			KECAMATAN PAKIS
7	01	01	PROGRAM PENUNJANG URUSAN PEMERINTAHAN DAERAH KABUPATEN/KOTA
7	01	02	PROGRAM PENYELENGGARAAN PEMERINTAHAN DAN PELAYANAN PUBLIK
7	01	03	PROGRAM PEMBERDAYAAN MASYARAKAT DESA DAN KELURAHAN

KODE			URUSAN PEMERINTAHAN DAERAH DAN PROGRAM
1	*2*	*3*	*4*
7	01	04	PROGRAM KOORDINASI KETENTRAMAN DAN KETERTIBAN UMUM
7	01	05	PROGRAM PENYELENGGARAAN URUSAN PEMERINTAHAN UMUM
7	01	06	PROGRAM PEMBINAAN DAN PENGAWASAN PEMERINTAHAN DESA
			KECAMATAN JABUNG
7	01	01	PROGRAM PENUNJANG URUSAN PEMERINTAHAN DAERAH KABUPATEN/KOTA
7	01	02	PROGRAM PENYELENGGARAAN PEMERINTAHAN DAN PELAYANAN PUBLIK
7	01	03	PROGRAM PEMBERDAYAAN MASYARAKAT DESA DAN KELURAHAN
7	01	04	PROGRAM KOORDINASI KETENTRAMAN DAN KETERTIBAN UMUM
7	01	05	PROGRAM PENYELENGGARAAN URUSAN PEMERINTAHAN UMUM
7	01	06	PROGRAM PEMBINAAN DAN PENGAWASAN PEMERINTAHAN DESA
			KECAMATAN TUMPANG
7	01	01	PROGRAM PENUNJANG URUSAN PEMERINTAHAN DAERAH KABUPATEN/KOTA
7	01	02	PROGRAM PENYELENGGARAAN PEMERINTAHAN DAN PELAYANAN PUBLIK
7	01	04	PROGRAM KOORDINASI KETENTRAMAN DAN KETERTIBAN UMUM
7	01	05	PROGRAM PENYELENGGARAAN URUSAN PEMERINTAHAN UMUM
7	01	06	PROGRAM PEMBINAAN DAN PENGAWASAN PEMERINTAHAN DESA
			KECAMATAN PONCOKUSUMO
7	01	01	PROGRAM PENUNJANG URUSAN PEMERINTAHAN DAERAH KABUPATEN/KOTA
7	01	02	PROGRAM PENYELENGGARAAN PEMERINTAHAN DAN PELAYANAN PUBLIK
7	01	04	PROGRAM KOORDINASI KETENTRAMAN DAN KETERTIBAN UMUM
7	01	05	PROGRAM PENYELENGGARAAN URUSAN PEMERINTAHAN UMUM
7	01	06	PROGRAM PEMBINAAN DAN PENGAWASAN PEMERINTAHAN DESA
			KECAMATAN BULULAWANG
7	01	01	PROGRAM PENUNJANG URUSAN PEMERINTAHAN DAERAH KABUPATEN/KOTA
7	01	02	PROGRAM PENYELENGGARAAN PEMERINTAHAN DAN PELAYANAN PUBLIK
7	01	03	PROGRAM PEMBERDAYAAN MASYARAKAT DESA DAN KELURAHAN
7	01	04	PROGRAM KOORDINASI KETENTRAMAN DAN KETERTIBAN UMUM
7	01	05	PROGRAM PENYELENGGARAAN URUSAN PEMERINTAHAN UMUM
7	01	06	PROGRAM PEMBINAAN DAN PENGAWASAN PEMERINTAHAN DESA
			KECAMATAN GONDANGLEGI
7	01	01	PROGRAM PENUNJANG URUSAN PEMERINTAHAN DAERAH KABUPATEN/KOTA
7	01	02	PROGRAM PENYELENGGARAAN PEMERINTAHAN DAN PELAYANAN PUBLIK
7	01	03	PROGRAM PEMBERDAYAAN MASYARAKAT DESA DAN KELURAHAN
7	01	04	PROGRAM KOORDINASI KETENTRAMAN DAN KETERTIBAN UMUM
7	01	05	PROGRAM PENYELENGGARAAN URUSAN PEMERINTAHAN UMUM
7	01	06	PROGRAM PEMBINAAN DAN PENGAWASAN PEMERINTAHAN DESA
			KECAMATAN PAGELARAN
7	01	01	PROGRAM PENUNJANG URUSAN PEMERINTAHAN DAERAH KABUPATEN/KOTA
7	01	02	PROGRAM PENYELENGGARAAN PEMERINTAHAN DAN PELAYANAN PUBLIK
7	01	03	PROGRAM PEMBERDAYAAN MASYARAKAT DESA DAN KELURAHAN
7	01	04	PROGRAM KOORDINASI KETENTRAMAN DAN KETERTIBAN UMUM
7	01	05	PROGRAM PENYELENGGARAAN URUSAN PEMERINTAHAN UMUM
7	01	06	PROGRAM PEMBINAAN DAN PENGAWASAN PEMERINTAHAN DESA
			KECAMATAN TAJINAN
7	01	01	PROGRAM PENUNJANG URUSAN PEMERINTAHAN DAERAH KABUPATEN/KOTA
7	01	02	PROGRAM PENYELENGGARAAN PEMERINTAHAN DAN PELAYANAN PUBLIK
7	01	04	PROGRAM KOORDINASI KETENTRAMAN DAN KETERTIBAN UMUM
7	01	05	PROGRAM PENYELENGGARAAN URUSAN PEMERINTAHAN UMUM
7	01	06	PROGRAM PEMBINAAN DAN PENGAWASAN PEMERINTAHAN DESA
			KECAMATAN BANTUR

KODE			URUSAN PEMERINTAHAN DAERAH DAN PROGRAM
1	*2*	*3*	*4*
7	01	01	PROGRAM PENUNJANG URUSAN PEMERINTAHAN DAERAH KABUPATEN/KOTA
7	01	02	PROGRAM PENYELENGGARAAN PEMERINTAHAN DAN PELAYANAN PUBLIK
7	01	04	PROGRAM KOORDINASI KETENTRAMAN DAN KETERTIBAN UMUM
7	01	05	PROGRAM PENYELENGGARAAN URUSAN PEMERINTAHAN UMUM
7	01	06	PROGRAM PEMBINAAN DAN PENGAWASAN PEMERINTAHAN DESA
			KECAMATAN GEDANGAN
7	01	01	PROGRAM PENUNJANG URUSAN PEMERINTAHAN DAERAH KABUPATEN/KOTA
7	01	02	PROGRAM PENYELENGGARAAN PEMERINTAHAN DAN PELAYANAN PUBLIK
7	01	04	PROGRAM KOORDINASI KETENTRAMAN DAN KETERTIBAN UMUM
7	01	05	PROGRAM PENYELENGGARAAN URUSAN PEMERINTAHAN UMUM
7	01	06	PROGRAM PEMBINAAN DAN PENGAWASAN PEMERINTAHAN DESA
			KECAMATAN WAJAK
7	01	01	PROGRAM PENUNJANG URUSAN PEMERINTAHAN DAERAH KABUPATEN/KOTA
7	01	02	PROGRAM PENYELENGGARAAN PEMERINTAHAN DAN PELAYANAN PUBLIK
7	01	03	PROGRAM PEMBERDAYAAN MASYARAKAT DESA DAN KELURAHAN
7	01	04	PROGRAM KOORDINASI KETENTRAMAN DAN KETERTIBAN UMUM
7	01	05	PROGRAM PENYELENGGARAAN URUSAN PEMERINTAHAN UMUM
7	01	06	PROGRAM PEMBINAAN DAN PENGAWASAN PEMERINTAHAN DESA
			KECAMATAN TUREN
7	01	01	PROGRAM PENUNJANG URUSAN PEMERINTAHAN DAERAH KABUPATEN/KOTA
7	01	02	PROGRAM PENYELENGGARAAN PEMERINTAHAN DAN PELAYANAN PUBLIK
7	01	04	PROGRAM KOORDINASI KETENTRAMAN DAN KETERTIBAN UMUM
7	01	05	PROGRAM PENYELENGGARAAN URUSAN PEMERINTAHAN UMUM
7	01	06	PROGRAM PEMBINAAN DAN PENGAWASAN PEMERINTAHAN DESA
			KELURAHAN TUREN
7	01	01	PROGRAM PENUNJANG URUSAN PEMERINTAHAN DAERAH KABUPATEN/KOTA
7	01	03	PROGRAM PEMBERDAYAAN MASYARAKAT DESA DAN KELURAHAN
			KELURAHAN SEDAYU
7	01	01	PROGRAM PENUNJANG URUSAN PEMERINTAHAN DAERAH KABUPATEN/KOTA
7	01	03	PROGRAM PEMBERDAYAAN MASYARAKAT DESA DAN KELURAHAN
			KECAMATAN DAMPIT
7	01	01	PROGRAM PENUNJANG URUSAN PEMERINTAHAN DAERAH KABUPATEN/KOTA
7	01	02	PROGRAM PENYELENGGARAAN PEMERINTAHAN DAN PELAYANAN PUBLIK
7	01	03	PROGRAM PEMBERDAYAAN MASYARAKAT DESA DAN KELURAHAN
7	01	04	PROGRAM KOORDINASI KETENTRAMAN DAN KETERTIBAN UMUM
7	01	05	PROGRAM PENYELENGGARAAN URUSAN PEMERINTAHAN UMUM
7	01	06	PROGRAM PEMBINAAN DAN PENGAWASAN PEMERINTAHAN DESA
			KELURAHAN DAMPIT
7	01	01	PROGRAM PENUNJANG URUSAN PEMERINTAHAN DAERAH KABUPATEN/KOTA
7	01	03	PROGRAM PEMBERDAYAAN MASYARAKAT DESA DAN KELURAHAN
			KECAMATAN AMPELGADING
7	01	01	PROGRAM PENUNJANG URUSAN PEMERINTAHAN DAERAH KABUPATEN/KOTA
7	01	02	PROGRAM PENYELENGGARAAN PEMERINTAHAN DAN PELAYANAN PUBLIK
7	01	04	PROGRAM KOORDINASI KETENTRAMAN DAN KETERTIBAN UMUM
7	01	05	PROGRAM PENYELENGGARAAN URUSAN PEMERINTAHAN UMUM
7	01	06	PROGRAM PEMBINAAN DAN PENGAWASAN PEMERINTAHAN DESA
			KECAMATAN TIRTOYUDO
7	01	01	PROGRAM PENUNJANG URUSAN PEMERINTAHAN DAERAH KABUPATEN/KOTA
7	01	02	PROGRAM PENYELENGGARAAN PEMERINTAHAN DAN PELAYANAN PUBLIK
7	01	04	PROGRAM KOORDINASI KETENTRAMAN DAN KETERTIBAN UMUM

KODE			URUSAN PEMERINTAHAN DAERAH DAN PROGRAM
1	*2*	*3*	*4*
7	01	05	PROGRAM PENYELENGGARAAN URUSAN PEMERINTAHAN UMUM
7	01	06	PROGRAM PEMBINAAN DAN PENGAWASAN PEMERINTAHAN DESA
			KECAMATAN SUMBERMANJING WETAN
7	01	01	PROGRAM PENUNJANG URUSAN PEMERINTAHAN DAERAH KABUPATEN/KOTA
7	01	02	PROGRAM PENYELENGGARAAN PEMERINTAHAN DAN PELAYANAN PUBLIK
7	01	04	PROGRAM KOORDINASI KETENTRAMAN DAN KETERTIBAN UMUM
7	01	05	PROGRAM PENYELENGGARAAN URUSAN PEMERINTAHAN UMUM
7	01	06	PROGRAM PEMBINAAN DAN PENGAWASAN PEMERINTAHAN DESA
			KECAMATAN KEPANJEN
7	01	01	PROGRAM PENUNJANG URUSAN PEMERINTAHAN DAERAH KABUPATEN/KOTA
7	01	02	PROGRAM PENYELENGGARAAN PEMERINTAHAN DAN PELAYANAN PUBLIK
7	01	04	PROGRAM KOORDINASI KETENTRAMAN DAN KETERTIBAN UMUM
7	01	05	PROGRAM PENYELENGGARAAN URUSAN PEMERINTAHAN UMUM
7	01	06	PROGRAM PEMBINAAN DAN PENGAWASAN PEMERINTAHAN DESA
			KELURAHAN PENARUKAN
7	01	01	PROGRAM PENUNJANG URUSAN PEMERINTAHAN DAERAH KABUPATEN/KOTA
7	01	03	PROGRAM PEMBERDAYAAN MASYARAKAT DESA DAN KELURAHAN
			KELURAHAN CEPOKOMULYO
7	01	01	PROGRAM PENUNJANG URUSAN PEMERINTAHAN DAERAH KABUPATEN/KOTA
7	01	03	PROGRAM PEMBERDAYAAN MASYARAKAT DESA DAN KELURAHAN
			KELURAHAN KEPANJEN
7	01	01	PROGRAM PENUNJANG URUSAN PEMERINTAHAN DAERAH KABUPATEN/KOTA
7	01	03	PROGRAM PEMBERDAYAAN MASYARAKAT DESA DAN KELURAHAN
			KELURAHAN ARDIREJO
7	01	01	PROGRAM PENUNJANG URUSAN PEMERINTAHAN DAERAH KABUPATEN/KOTA
7	01	03	PROGRAM PEMBERDAYAAN MASYARAKAT DESA DAN KELURAHAN
			KECAMATAN PAKISAJI
7	01	01	PROGRAM PENUNJANG URUSAN PEMERINTAHAN DAERAH KABUPATEN/KOTA
7	01	02	PROGRAM PENYELENGGARAAN PEMERINTAHAN DAN PELAYANAN PUBLIK
7	01	04	PROGRAM KOORDINASI KETENTRAMAN DAN KETERTIBAN UMUM
7	01	05	PROGRAM PENYELENGGARAAN URUSAN PEMERINTAHAN UMUM
7	01	06	PROGRAM PEMBINAAN DAN PENGAWASAN PEMERINTAHAN DESA
			KECAMATAN NGAJUM
7	01	01	PROGRAM PENUNJANG URUSAN PEMERINTAHAN DAERAH KABUPATEN/KOTA
7	01	02	PROGRAM PENYELENGGARAAN PEMERINTAHAN DAN PELAYANAN PUBLIK
7	01	04	PROGRAM KOORDINASI KETENTRAMAN DAN KETERTIBAN UMUM
7	01	05	PROGRAM PENYELENGGARAAN URUSAN PEMERINTAHAN UMUM
7	01	06	PROGRAM PEMBINAAN DAN PENGAWASAN PEMERINTAHAN DESA
			KECAMATAN WAGIR
7	01	01	PROGRAM PENUNJANG URUSAN PEMERINTAHAN DAERAH KABUPATEN/KOTA
7	01	02	PROGRAM PENYELENGGARAAN PEMERINTAHAN DAN PELAYANAN PUBLIK
7	01	04	PROGRAM KOORDINASI KETENTRAMAN DAN KETERTIBAN UMUM
7	01	05	PROGRAM PENYELENGGARAAN URUSAN PEMERINTAHAN UMUM
7	01	06	PROGRAM PEMBINAAN DAN PENGAWASAN PEMERINTAHAN DESA
			KECAMATAN SUMBERPUCUNG
7	01	01	PROGRAM PENUNJANG URUSAN PEMERINTAHAN DAERAH KABUPATEN/KOTA
7	01	02	PROGRAM PENYELENGGARAAN PEMERINTAHAN DAN PELAYANAN PUBLIK
7	01	04	PROGRAM KOORDINASI KETENTRAMAN DAN KETERTIBAN UMUM
7	01	05	PROGRAM PENYELENGGARAAN URUSAN PEMERINTAHAN UMUM
7	01	06	PROGRAM PEMBINAAN DAN PENGAWASAN PEMERINTAHAN DESA

KODE			URUSAN PEMERINTAHAN DAERAH DAN PROGRAM
1	*2*	*3*	*4*
			KECAMATAN KROMENGAN
7	01	01	PROGRAM PENUNJANG URUSAN PEMERINTAHAN DAERAH KABUPATEN/KOTA
7	01	02	PROGRAM PENYELENGGARAAN PEMERINTAHAN DAN PELAYANAN PUBLIK
7	01	04	PROGRAM KOORDINASI KETENTRAMAN DAN KETERTIBAN UMUM
7	01	05	PROGRAM PENYELENGGARAAN URUSAN PEMERINTAHAN UMUM
7	01	06	PROGRAM PEMBINAAN DAN PENGAWASAN PEMERINTAHAN DESA
			KECAMATAN WONOSARI
7	01	01	PROGRAM PENUNJANG URUSAN PEMERINTAHAN DAERAH KABUPATEN/KOTA
7	01	02	PROGRAM PENYELENGGARAAN PEMERINTAHAN DAN PELAYANAN PUBLIK
7	01	03	PROGRAM PEMBERDAYAAN MASYARAKAT DESA DAN KELURAHAN
7	01	04	PROGRAM KOORDINASI KETENTRAMAN DAN KETERTIBAN UMUM
7	01	05	PROGRAM PENYELENGGARAAN URUSAN PEMERINTAHAN UMUM
7	01	06	PROGRAM PEMBINAAN DAN PENGAWASAN PEMERINTAHAN DESA
			KECAMATAN PAGAK
7	01	01	PROGRAM PENUNJANG URUSAN PEMERINTAHAN DAERAH KABUPATEN/KOTA
7	01	02	PROGRAM PENYELENGGARAAN PEMERINTAHAN DAN PELAYANAN PUBLIK
7	01	04	PROGRAM KOORDINASI KETENTRAMAN DAN KETERTIBAN UMUM
7	01	05	PROGRAM PENYELENGGARAAN URUSAN PEMERINTAHAN UMUM
7	01	06	PROGRAM PEMBINAAN DAN PENGAWASAN PEMERINTAHAN DESA
			KECAMATAN KALIPARE
7	01	01	PROGRAM PENUNJANG URUSAN PEMERINTAHAN DAERAH KABUPATEN/KOTA
7	01	02	PROGRAM PENYELENGGARAAN PEMERINTAHAN DAN PELAYANAN PUBLIK
7	01	04	PROGRAM KOORDINASI KETENTRAMAN DAN KETERTIBAN UMUM
7	01	05	PROGRAM PENYELENGGARAAN URUSAN PEMERINTAHAN UMUM
7	01	06	PROGRAM PEMBINAAN DAN PENGAWASAN PEMERINTAHAN DESA
			KECAMATAN DONOMULYO
7	01	01	PROGRAM PENUNJANG URUSAN PEMERINTAHAN DAERAH KABUPATEN/KOTA
7	01	02	PROGRAM PENYELENGGARAAN PEMERINTAHAN DAN PELAYANAN PUBLIK
7	01	03	PROGRAM PEMBERDAYAAN MASYARAKAT DESA DAN KELURAHAN
7	01	04	PROGRAM KOORDINASI KETENTRAMAN DAN KETERTIBAN UMUM
7	01	05	PROGRAM PENYELENGGARAAN URUSAN PEMERINTAHAN UMUM
7	01	06	PROGRAM PEMBINAAN DAN PENGAWASAN PEMERINTAHAN DESA
8			**UNSUR PEMERINTAHAN UMUM**
8	**01**		**KESATUAN BANGSA DAN POLITIK**
			BADAN KESATUAN BANGSA DAN POLITIK
8	01	01	PROGRAM PENUNJANG URUSAN PEMERINTAHAN DAERAH KABUPATEN/KOTA
8	01	02	PROGRAM PENGUATAN IDEOLOGI PANCASILA DAN KARAKTER KEBANGSAAN
8	01	03	PROGRAM PENINGKATAN PERAN PARTAI POLITIK DAN LEMBAGA PENDIDIKAN MELALUI PENDIDIKAN POLITIK DAN PENGEMBANGAN ETIKA SERTA BUDAYA POLITIK
8	01	04	PROGRAM PEMBERDAYAAN DAN PENGAWASAN ORGANISASI KEMASYARAKATAN
8	01	05	PROGRAM PEMBINAAN DAN PENGEMBANGAN KETAHANAN EKONOMI, SOSIAL, DAN BUDAYA
8	01	06	PROGRAM PENINGKATAN KEWASPADAAN NASIONAL DAN PENINGKATAN KUALITAS DAN FASILITASI PENANGANAN KONFLIK SOSIAL

Dalam rangka mendukung pelaksanaan kegiatan Perangkat Daerah, direncanakan program yang bersifat pendukung operasional Perangkat Daerah hanya ada satu program yaitu Program Penunjang Urusan Pemerintahan Daerah Kabupaten/Kota. Pada tahun anggaran 2027

direncanakan total belanja sebesar Rp. 5.404.784.746.952,00- terdiri dari belanja operasi sebesar Rp. 3.678.696.605.723,94,- belanja modal sebesar Rp. 897.130.391.219,06,- belanja tak terduga sebesar Rp. 3.500.000.000,00,- dan belanja transfer sebesar Rp. 825.457.750.009,00,-.

Tabel 5.2
Rencana Pagu Indikatif Belanja Perangkat Daerah
Tahun 2027

NO	PERANGKAT DAERAH	PAGU INDIKATIF PD (Rp)
1	2	3
1	DINAS PENDIDIKAN	1.625.167.832.152,00
2	DINAS KESEHATAN	603.411.190.131,00
3	RSUD KANJURUHAN	322.871.787.758,00
4	RSUD LAWANG	124.190.168.468,00
5	RSUD NGANTANG	14.364.077.431,00
6	DINAS PEKERJAAN UMUM SUMBER DAYA AIR	47.501.100.280,00
7	DINAS PEKERJAAN UMUM BINA MARGA	435.180.839.519,00
8	DINAS PERUMAHAN, KAWASAN PERMUKIMAN DAN CIPTA KARYA	85.205.080.363,00
9	BADAN PENANGGULANGAN BENCANA DAERAH	7.545.929.385,00
10	SATUAN POLISI PAMONG PRAJA	22.441.207.898,00
11	DINAS SOSIAL	27.679.498.887,00
12	DINAS TENAGA KERJA	10.091.962.077,00
13	DINAS PEMBERDAYAAN PEREMPUAN DAN PERLINDUNGAN ANAK	4.800.368.578,00
14	DINAS KETAHANAN PANGAN	11.141.091.998,00
15	DINAS PERTANAHAN	407.202.469.965,00
16	DINAS LINGKUNGAN HIDUP	48.534.008.462,00
17	DINAS KEPENDUDUKAN DAN PENCATATAN SIPIL	14.994.673.970,00
18	DINAS PEMBERDAYAAN MASYARAKAT DAN DESA	16.015.053.348,00
19	DINAS PENGENDALIAN PENDUDUK DAN KELUARGA BERENCANA	38.993.674.455,00
20	DINAS PERHUBUNGAN	24.326.472.354,00
21	DINAS KOMUNIKASI DAN INFORMATIKA	12.632.593.330,00
22	DINAS KOPERASI DAN USAHA MIKRO	9.192.809.209,00
23	*DINAS PENANAMAN MODAL DAN PELAYANAN TERPADU SATU PINTU*	10.731.576.513,00
24	DINAS PEMUDA DAN OLAHRAGA	10.972.142.441,00

NO	PERANGKAT DAERAH	PAGU INDIKATIF PD (Rp)
1	2	3
25	DINAS PERPUSTAKAAN DAN KEARSIPAN	9.360.969.492,00
26	DINAS PERIKANAN	14.951.744.028,00
27	DINAS PARIWISATA DAN KEBUDAYAAN	9.430.276.605,00
28	DINAS TANAMAN PANGAN, HORTIKULTURA DAN PERKEBUNAN	30.426.865.412,00
29	DINAS PETERNAKAN DAN KESEHATAN HEWAN	16.678.993.724,00
30	DINAS PERINDUSTRIAN DAN PERDAGANGAN	30.372.951.682,00
31	SEKRETARIAT DAERAH	70.037.067.023,00
32	SEKRETARIAT DPRD	97.125.371.575,00
33	BADAN PERENCANAAN PEMBANGUNAN DAERAH	12.077.032.976,00
34	BADAN KEUANGAN DAN ASET DAERAH	934.728.883.510,00
35	BADAN PENDAPATAN DAERAH	51.267.826.547,00
36	BADAN KEPEGAWAIAN DAN PENGEMBANGAN SUMBER DAYA MANUSIA	14.222.237.174,00
37	BADAN RISET DAN INOVASI DAERAH	6.773.883.052,00
38	INSPEKTORAT DAERAH	21.301.958.130,00
39	KECAMATAN PUJON	2.892.775.685,00
40	KECAMATAN NGANTANG	2.851.599.354,00
41	KECAMATAN KASEMBON	2.934.001.222,00
42	KECAMATAN LAWANG	6.225.489.035,00
43	KECAMATAN SINGOSARI	8.182.755.887,00
44	KECAMATAN KARANGPLOSO	3.091.717.231,00
45	*KECAMATAN DAU*	3.190.719.609,00
46	*KECAMATAN PAKIS*	2.934.112.003,00
47	KECAMATAN JABUNG	3.794.995.421,00
48	*KECAMATAN TUMPANG*	3.388.593.081,00
49	*KECAMATAN PONCOKUSUMO*	2.991.022.479,00
50	*KECAMATAN BULULAWANG*	2.797.666.630,00
51	KECAMATAN GONDANGLEGI	3.281.260.944,00
52	KECAMATAN PAGELARAN	3.080.218.687,00
53	KECAMATAN TAJINAN	2.838.776.038,00

NO	PERANGKAT DAERAH	PAGU INDIKATIF PD (Rp)
1	2	3
54	KECAMATAN BANTUR	2.961.547.154,00
55	KECAMATAN GEDANGAN	2.636.451.354,00
56	KECAMATAN WAJAK	2.889.663.634,00
57	KECAMATAN TUREN	6.230.731.462,00
58	KECAMATAN DAMPIT	4.463.196.507,00
59	KECAMATAN AMPELGADING	2.391.885.879,00
60	KECAMATAN TIRTOYUDO	2.958.239.720,00
61	KECAMATAN SUMBERMANJING WETAN	3.150.779.434,00
62	KECAMATAN KEPANJEN	9.733.678.914,00
63	KECAMATAN PAKISAJI	2.685.791.552,00
64	KECAMATAN NGAJUM	2.974.893.409,00
65	*KECAMATAN WAGIR*	3.797.192.598,00
66	*KECAMATAN SUMBERPUCUNG*	2.998.456.147,00
67	KECAMATAN KROMENGAN	2.953.632.726,00
68	*KECAMATAN WONOSARI*	3.118.328.183,00
69	KECAMATAN PAGAK	2.986.221.983,00
70	KECAMATAN KALIPARE	2.932.316.980,00
71	KECAMATAN DONOMULYO	2.619.201.375,00
72	BADAN KESATUAN BANGSA DAN POLITIK	31.883.164.733,00
	JUMLAH	**5.404.784.746.952,00**

Sedangkan rencana program dan kegiatan sebagaimana penjabaran dari prioritas daerah dijabarkan pada tabel 5.3 Rencana Program, Kegiatan dan sub kegiatan Kabupaten Malang Tahun 2027 sebagai berikut:

Tabel 5.3
Rencana Program, Kegiatan dan Sub Kegiatan RKPD Kabupaten Malang Tahun 2027

No	Kode	Urusan / Bidang Urusan / Program / Kegiatan / Sub Kegiatan	Indikator Program / Kegiatan / Sub Kegiatan	Capaian Kinerja dan Kerangka Pendanaan						Kelompok Sasaran	Perangkat Daerah Penanggung Jawab
				Target 2027	Pagu Indikatif (Rp)	Lokasi	Sumber Dana	Prioritas			
								Nasional	Daerah		
1	2	3	4	5	6	7	8	9	10	11	12
		DINAS PENDIDIKAN			**1.625.167.832.152,00**						
	1	**URUSAN PEMERINTAHAN WAJIB YANG BERKAITAN DENGAN PELAYANAN DASAR**			**1.625.167.832.152,00**						
	1.01	**URUSAN PEMERINTAHAN BIDANG PENDIDIKAN**			**1.625.167.832.152,00**						
1.	**1.01.01**	**PROGRAM PENUNJANG URUSAN PEMERINTAHAN DAERAH KABUPATEN/KOTA**			**1.214.923.942.602,00**						
		Tercapainya kinerja Perangkat Daerah dalam rangka pemenuhan tugas dan fungsi			***1.214.860.828.602,00***						
			1.Persentase capaian kinerja Perangkat Daerah penunjang urusan Pemerintah Daerah Kabupaten/ kota	100 %	1.214.860.828.602,00						
	1.01.01.2.01	Perencanaan, Penganggaran, dan Evaluasi Kinerja Perangkat Daerah			203.620.564,00					-	
		Terpenuhinya Dokumen Perencanaan, Penganggaran, dan Evaluasi Kinerja Perangkat Daerah			203.620.564,00					-	
			Jumlah Dokumen DPA-SKPD dan Laporan Hasil Koordinasi Penyusunan Dokumen DPA-SKPD	1 Dokumen	21.038.000,00						
			Jumlah Dokumen Perencanaan Perangkat Daerah	1 Dokumen	22.585.564,00						
			Jumlah Dokumen Perubahan DPA-SKPD dan Laporan Hasil Koordinasi Penyusunan Dokumen Perubahan DPA-SKPD	1 Dokumen	21.038.000,00						
			Jumlah Dokumen Perubahan RKA-SKPD dan Laporan Hasil Koordinasi Penyusunan Dokumen Perubahan RKA-SKPD	1 Dokumen	21.038.000,00						
			Jumlah Dokumen RKA-SKPD dan Laporan Hasil Koordinasi Penyusunan Dokumen RKA-SKPD	1 Dokumen	21.038.000,00						
			Jumlah Laporan Evaluasi Kinerja Perangkat Daerah	1 Laporan	96.883.000,00						
	1.01.01.2.01.0001	Penyusunan Dokumen Perencanaan Perangkat Daerah			22.585.564,00						
		Tersusunnya Dokumen Perencanaan Perangkat Daerah	Jumlah Dokumen Perencanaan Perangkat Daerah	1 Dokumen	22.585.564,00	Kab. Malang	PENDAPATAN ASLI DAERAH (PAD)	-	PD 1. Pengentasan Kemiskinan menuju kesejahteraan sosial serta meningkatkan daya saing sumber daya manusia melalui pemenuhan kebutuhan dasar, peningkatan kualitas layanan Pendidikan, Kesehatan dan perluasan lapangan pekerjaan		DINAS PENDIDIKAN
	1.01.01.2.01.0002	Koordinasi dan Penyusunan Dokumen RKA-SKPD			21.038.000,00						
		Tersedianya Dokumen RKA-SKPD dan Laporan Hasil Koordinasi Penyusunan Dokumen RKA-SKPD	Jumlah Dokumen RKA-SKPD dan Laporan Hasil Koordinasi Penyusunan Dokumen RKA-SKPD	1 Dokumen	21.038.000,00	Kab. Malang	PENDAPATAN ASLI DAERAH (PAD)	-	PD 1. Pengentasan Kemiskinan menuju kesejahteraan sosial serta meningkatkan daya saing sumber daya manusia melalui pemenuhan kebutuhan dasar, peningkatan kualitas layanan Pendidikan, Kesehatan dan perluasan lapangan pekerjaan		DINAS PENDIDIKAN
	1.01.01.2.01.0003	Koordinasi dan Penyusunan Dokumen Perubahan RKA-SKPD			21.038.000,00						

1	2	3	4	5	6	7	8	9	10	11	12
		Tersedianya Dokumen Perubahan RKA-SKPD dan Laporan Hasil Koordinasi Penyusunan Dokumen Perubahan RKA-SKPD	Jumlah Dokumen Perubahan RKA-SKPD dan Laporan Hasil Koordinasi Penyusunan Dokumen Perubahan RKA-SKPD	1 Dokumen	21.038.000,00	Kab. Malang	PENDAPATAN ASLI DAERAH (PAD)	-	PD 1. Pengentasan Kemiskinan menuju kesejahteraan sosial serta meningkatkan daya saing sumber daya manusia melalui pemenuhan kebutuhan dasar, peningkatan kualitas layanan Pendidikan, Kesehatan dan perluasan lapangan pekerjaan		DINAS PENDIDIKAN
	1.01.01.2.01.0004	Koordinasi dan Penyusunan DPA-SKPD			21.038.000,00						
		Tersedianya Dokumen DPA-SKPD dan Laporan Hasil Koordinasi Penyusunan Dokumen DPA-SKPD	Jumlah Dokumen DPA-SKPD dan Laporan Hasil Koordinasi Penyusunan Dokumen DPA-SKPD	1 Dokumen	21.038.000,00	Kab. Malang	PENDAPATAN ASLI DAERAH (PAD)	-	PD 1. Pengentasan Kemiskinan menuju kesejahteraan sosial serta meningkatkan daya saing sumber daya manusia melalui pemenuhan kebutuhan dasar, peningkatan kualitas layanan Pendidikan, Kesehatan dan perluasan lapangan pekerjaan		DINAS PENDIDIKAN
	1.01.01.2.01.0005	Koordinasi dan Penyusunan Perubahan DPA- SKPD			21.038.000,00						
		Tersedianya Dokumen Perubahan DPA-SKPD dan Laporan Hasil Koordinasi Penyusunan Dokumen Perubahan DPA-SKPD	Jumlah Dokumen Perubahan DPA-SKPD dan Laporan Hasil Koordinasi Penyusunan Dokumen Perubahan DPA-SKPD	1 Dokumen	21.038.000,00	Kab. Malang	PENDAPATAN ASLI DAERAH (PAD)	-	PD 1. Pengentasan Kemiskinan menuju kesejahteraan sosial serta meningkatkan daya saing sumber daya manusia melalui pemenuhan kebutuhan dasar, peningkatan kualitas layanan Pendidikan, Kesehatan dan perluasan lapangan pekerjaan		DINAS PENDIDIKAN
	1.01.01.2.01.0007	Evaluasi Kinerja Perangkat Daerah			96.883.000,00						
		Terlaksananya Evaluasi Kinerja Perangkat Daerah	Jumlah Laporan Evaluasi Kinerja Perangkat Daerah	1 Laporan	96.883.000,00	Kab. Malang	PENDAPATAN ASLI DAERAH (PAD)	-	PD 1. Pengentasan Kemiskinan menuju kesejahteraan sosial serta meningkatkan daya saing sumber daya manusia melalui pemenuhan kebutuhan dasar, peningkatan kualitas layanan Pendidikan, Kesehatan dan perluasan lapangan pekerjaan		DINAS PENDIDIKAN
	1.01.01.2.02	Administrasi Keuangan Perangkat Daerah			1.210.068.818.078,00					-	
		Terpenuhinya Administrasi Keuangan Perangkat Daerah			1.210.068.818.078,00					-	
			Jumlah Dokumen Hasil Penyediaan Administrasi Pelaksanaan Tugas ASN	0 Dokumen	9.368.737.588,00						
			Jumlah Laporan Keuangan Akhir Tahun SKPD dan Laporan Hasil Koordinasi Penyusunan Laporan Keuangan Akhir Tahun SKPD	6 Laporan	436.200.000,00						
			Jumlah Orang yang Menerima Gaji dan Tunjangan ASN	6890 Orang/bulan	0,00						
	1.01.01.2.02.0001	Penyediaan Gaji dan Tunjangan ASN			0,00						
		Tersedianya Gaji dan Tunjangan ASN	Jumlah Orang yang Menerima Gaji dan Tunjangan ASN	6890 Orang/bulan	0,00	Kab. Malang	PENDAPATAN ASLI DAERAH (PAD)	-	PD 1. Pengentasan Kemiskinan menuju kesejahteraan sosial serta meningkatkan daya saing sumber daya manusia melalui pemenuhan kebutuhan dasar, peningkatan kualitas layanan Pendidikan, Kesehatan dan perluasan lapangan pekerjaan		DINAS PENDIDIKAN
	1.01.01.2.02.0002	Penyediaan Administrasi Pelaksanaan Tugas ASN			9.368.737.588,00						
		Tersedianya Administrasi Pelaksanaan Tugas ASN	Jumlah Dokumen Hasil Penyediaan Administrasi Pelaksanaan Tugas ASN	12 Dokumen	9.368.737.588,00	Kab. Malang	PENDAPATAN ASLI DAERAH (PAD)	-	PD 1. Pengentasan Kemiskinan menuju kesejahteraan sosial serta meningkatkan daya saing sumber daya manusia melalui pemenuhan kebutuhan dasar, peningkatan kualitas layanan Pendidikan, Kesehatan dan perluasan lapangan pekerjaan		DINAS PENDIDIKAN
	1.01.01.2.02.0005	Koordinasi dan Penyusunan Laporan Keuangan Akhir Tahun SKPD			436.200.000,00						
		Tersedianya Laporan Keuangan Akhir Tahun SKPD dan Laporan Hasil Koordinasi Penyusunan Laporan Keuangan Akhir Tahun SKPD	Jumlah Laporan Keuangan Akhir Tahun SKPD dan Laporan Hasil Koordinasi Penyusunan Laporan Keuangan Akhir Tahun SKPD	1 Laporan	436.200.000,00	Kab. Malang	PENDAPATAN ASLI DAERAH (PAD)	-	PD 1. Pengentasan Kemiskinan menuju kesejahteraan sosial serta meningkatkan daya saing sumber daya manusia melalui pemenuhan kebutuhan dasar, peningkatan kualitas layanan Pendidikan, Kesehatan dan perluasan lapangan pekerjaan		DINAS PENDIDIKAN
	1.01.01.2.05	Administrasi Kepegawaian Perangkat Daerah			686.150.000,00					-	
		Terpenuhinya Administrasi Kepegawaian Perangkat Daerah			686.150.000,00					-	
			Jumlah Dokumen Hasil Koordinasi dan Pelaksanaaan Sistem Informasi Kepegawaian	1 Dokumen	686.150.000,00						
	1.01.01.2.05.0004	Koordinasi dan Pelaksanaan Sistem Informasi Kepegawaian			686.150.000,00						

1	2	3	4	5	6	7	8	9	10	11	12
		Terlaksananya Koordinasi dan Pelaksanaan Sistem Informasi Kepegawaian	Jumlah Dokumen Hasil Koordinasi dan Pelaksanaaan Sistem Informasi Kepegawaian	1 Dokumen	686.150.000,00	Kab. Malang	PENDAPATAN ASLI DAERAH (PAD)	-	PD 1. Pengentasan Kemiskinan menuju kesejahteraan sosial serta meningkatkan daya saing sumber daya manusia melalui pemenuhan kebutuhan dasar, peningkatan kualitas layanan Pendidikan, Kesehatan dan perluasan lapangan pekerjaan		DINAS PENDIDIKAN
	1.01.01.2.06	Administrasi Umum Perangkat Daerah			1.684.161.000,00					-	
		Terpenuhinya Administrasi Umum Perangkat Daerah			1.684.161.000,00					-	
			Jumlah Dokumen Dukungan Pelaksanaan Sistem Pemerintahan Berbasis Elektronik pada SKPD	2 Dokumen	725.610.000,00						
			Jumlah Laporan Penyelenggaraan Rapat Koordinasi dan Konsultasi SKPD	34 Laporan	311.917.000,00						
			Jumlah Paket Bahan Logistik Kantor yang Disediakan	2 Paket	149.090.000,00						
			Jumlah Paket Komponen Instalasi Listrik/Penerangan Bangunan Kantor yang Disediakan	1 Paket	10.708.000,00						
			Jumlah Paket Peralatan dan Perlengkapan Kantor yang Disediakan	1 Paket	440.500.000,00						
			Jumlah Paket Peralatan Rumah Tangga yang Disediakan	1 Paket	46.336.000,00						
	1.01.01.2.06.0001	Penyediaan Komponen InstalasiListrik/Penerangan Bangunan Kantor			10.708.000,00						
		Tersedianya Komponen Instalasi Listrik/Penerangan Bangunan Kantor	Jumlah Paket Komponen Instalasi Listrik/Penerangan Bangunan Kantor yang Disediakan	1 Paket	10.708.000,00	Kab. Malang	PENDAPATAN ASLI DAERAH (PAD)	-	PD 1. Pengentasan Kemiskinan menuju kesejahteraan sosial serta meningkatkan daya saing sumber daya manusia melalui pemenuhan kebutuhan dasar, peningkatan kualitas layanan Pendidikan, Kesehatan dan perluasan lapangan pekerjaan		DINAS PENDIDIKAN
	1.01.01.2.06.0002	Penyediaan Peralatan dan Perlengkapan Kantor			440.500.000,00						
		Tersedianya Peralatan dan Perlengkapan Kantor	Jumlah Paket Peralatan dan Perlengkapan Kantor yang Disediakan	1 Paket	440.500.000,00	Kab. Malang	PENDAPATAN ASLI DAERAH (PAD)	-	PD 1. Pengentasan Kemiskinan menuju kesejahteraan sosial serta meningkatkan daya saing sumber daya manusia melalui pemenuhan kebutuhan dasar, peningkatan kualitas layanan Pendidikan, Kesehatan dan perluasan lapangan pekerjaan		DINAS PENDIDIKAN
	1.01.01.2.06.0003	Penyediaan Peralatan Rumah Tangga			46.336.000,00						
		Tersedianya Peralatan Rumah Tangga	Jumlah Paket Peralatan Rumah Tangga yang Disediakan	1 Paket	46.336.000,00	Kab. Malang	PENDAPATAN ASLI DAERAH (PAD)	-	PD 1. Pengentasan Kemiskinan menuju kesejahteraan sosial serta meningkatkan daya saing sumber daya manusia melalui pemenuhan kebutuhan dasar, peningkatan kualitas layanan Pendidikan, Kesehatan dan perluasan lapangan pekerjaan		DINAS PENDIDIKAN
	1.01.01.2.06.0004	Penyediaan Bahan Logistik Kantor			149.090.000,00						
		Tersedianya Bahan Logistik Kantor	Jumlah Paket Bahan Logistik Kantor yang Disediakan	2 Paket	149.090.000,00	Kab. Malang	PENDAPATAN ASLI DAERAH (PAD)	-	PD 1. Pengentasan Kemiskinan menuju kesejahteraan sosial serta meningkatkan daya saing sumber daya manusia melalui pemenuhan kebutuhan dasar, peningkatan kualitas layanan Pendidikan, Kesehatan dan perluasan lapangan pekerjaan		DINAS PENDIDIKAN
	1.01.01.2.06.0009	Penyelenggaraan Rapat Koordinasi dan Konsultasi SKPD			311.917.000,00						
		Terlaksananya Penyelenggaraan Rapat Koordinasi dan Konsultasi SKPD	Jumlah Laporan Penyelenggaraan Rapat Koordinasi dan Konsultasi SKPD	34 Laporan	311.917.000,00	Kab. Malang	PENDAPATAN ASLI DAERAH (PAD)	-	PD 1. Pengentasan Kemiskinan menuju kesejahteraan sosial serta meningkatkan daya saing sumber daya manusia melalui pemenuhan kebutuhan dasar, peningkatan kualitas layanan Pendidikan, Kesehatan dan perluasan lapangan pekerjaan		DINAS PENDIDIKAN
	1.01.01.2.06.0011	Dukungan Pelaksanaan Sistem Pemerintahan Berbasis Elektronik pada SKPD			725.610.000,00						

1	2	3	4	5	6	7	8	9	10	11	12
		Terlaksananya Dukungan Pelaksanaan Sistem Pemerintahan Berbasis Elektronik pada SKPD	Jumlah Dokumen Dukungan Pelaksanaan Sistem Pemerintahan Berbasis Elektronik pada SKPD	1 Dokumen	725.610.000,00	Kab. Malang	PENDAPATAN ASLI DAERAH (PAD)	-	PD 1. Pengentasan Kemiskinan menuju kesejahteraan sosial serta meningkatkan daya saing sumber daya manusia melalui pemenuhan kebutuhan dasar, peningkatan kualitas layanan Pendidikan, Kesehatan dan perluasan lapangan pekerjaan		DINAS PENDIDIKAN
	1.01.01.2.07	Pengadaan Barang Milik Daerah Penunjang Urusan Pemerintah Daerah			106.733.000,00					-	
		Terpenuhinya Kebutuhan Barang Milik Daerah Penunjang Urusan Pemerintah Daerah			106.733.000,00					-	
			Jumlah Unit Kendaraan Dinas Operasional atau Lapangan yang Disediakan	1 Unit	56.360.000,00						
			Jumlah Unit Sarana dan Prasarana Gedung Kantor atau Bangunan Lainnya yang Disediakan	10 Unit	50.373.000,00						
	1.01.01.2.07.0002	Pengadaan Kendaraan Dinas Operasional atau Lapangan			56.360.000,00						
		Tersedianya Kendaraan Dinas Operasional atau Lapangan	Jumlah Unit Kendaraan Dinas Operasional atau Lapangan yang Disediakan	0 Unit	56.360.000,00	Kab. Malang	PENDAPATAN ASLI DAERAH (PAD)	-	PD 1. Pengentasan Kemiskinan menuju kesejahteraan sosial serta meningkatkan daya saing sumber daya manusia melalui pemenuhan kebutuhan dasar, peningkatan kualitas layanan Pendidikan, Kesehatan dan perluasan lapangan pekerjaan		DINAS PENDIDIKAN
	1.01.01.2.07.0010	Pengadaan Sarana dan Prasarana Gedung Kantor atau Bangunan Lainnya			50.373.000,00						
		Tersedianya Sarana dan Prasarana Gedung Kantor atau Bangunan Lainnya	Jumlah Unit Sarana dan Prasarana Gedung Kantor atau Bangunan Lainnya yang Disediakan	0 Unit	50.373.000,00	Kab. Malang	PENDAPATAN ASLI DAERAH (PAD)	-	PD 1. Pengentasan Kemiskinan menuju kesejahteraan sosial serta meningkatkan daya saing sumber daya manusia melalui pemenuhan kebutuhan dasar, peningkatan kualitas layanan Pendidikan, Kesehatan dan perluasan lapangan pekerjaan		DINAS PENDIDIKAN
	1.01.01.2.08	Penyediaan Jasa Penunjang Urusan Pemerintahan Daerah			1.028.637.960,00					-	
		Terpenuhinya Kebutuhan Jasa Penunjang Urusan Pemerintahan Daerah			1.028.637.960,00					-	
			Jumlah Laporan Penyediaan Jasa Komunikasi, Sumber Daya Air dan Listrik yang Disediakan	34 Laporan	516.345.960,00						
			Jumlah Laporan Penyediaan Jasa Pelayanan Umum Kantor yang Disediakan	3 Laporan	512.292.000,00						
	1.01.01.2.08.0002	Penyediaan Jasa Komunikasi, Sumber Daya Air dan Listrik			516.345.960,00						
		Tersedianya Jasa Komunikasi, Sumber Daya Air dan Listrik	Jumlah Laporan Penyediaan Jasa Komunikasi, Sumber Daya Air dan Listrik yang Disediakan	34 Laporan	516.345.960,00	Kab. Malang	PENDAPATAN ASLI DAERAH (PAD)	-	PD 1. Pengentasan Kemiskinan menuju kesejahteraan sosial serta meningkatkan daya saing sumber daya manusia melalui pemenuhan kebutuhan dasar, peningkatan kualitas layanan Pendidikan, Kesehatan dan perluasan lapangan pekerjaan		DINAS PENDIDIKAN
	1.01.01.2.08.0004	Penyediaan Jasa Pelayanan Umum Kantor			512.292.000,00						
		Tersedianya Jasa Pelayanan Umum Kantor	Jumlah Laporan Penyediaan Jasa Pelayanan Umum Kantor yang Disediakan	3 Laporan	512.292.000,00	Kab. Malang	PENDAPATAN ASLI DAERAH (PAD)	-	PD 1. Pengentasan Kemiskinan menuju kesejahteraan sosial serta meningkatkan daya saing sumber daya manusia melalui pemenuhan kebutuhan dasar, peningkatan kualitas layanan Pendidikan, Kesehatan dan perluasan lapangan pekerjaan		DINAS PENDIDIKAN
	1.01.01.2.09	Pemeliharaan Barang Milik Daerah Penunjang Urusan Pemerintahan Daerah			1.145.822.000,00					-	
		Terpenuhinya Pemeliharaan Barang Milik Daerah Penunjang Urusan Pemerintahan Daerah			1.145.822.000,00					-	
			Jumlah Kendaraan Perorangan Dinas atau Kendaraan Dinas Jabatan yang Dipelihara dan dibayarkan Pajaknya	9 Unit	401.187.000,00						

1	2	3	4	5	6	7	8	9	10	11	12
			Jumlah Sarana dan Prasarana Gedung Kantor atau Bangunan Lainnya yang Dipelihara/Direhabilitasi	1 Unit	744.635.000,00						
	1.01.01.2.09.0001	Penyediaan Jasa Pemeliharaan, Biaya Pemeliharaan, dan Pajak Kendaraan Perorangan Dinas atau Kendaraan Dinas Jabatan			401.187.000,00						
		Tersedianya Jasa Pemeliharaan, Biaya Pemeliharaan dan Pajak Kendaraan Perorangan Dinas atau Kendaraan Dinas Jabatan	Jumlah Kendaraan Perorangan Dinas atau Kendaraan Dinas Jabatan yang Dipelihara dan dibayarkan Pajaknya	9 Unit	401.187.000,00	Kab. Malang	PENDAPATAN ASLI DAERAH (PAD)	-	PD 1. Pengentasan Kemiskinan menuju kesejahteraan sosial serta meningkatkan daya saing sumber daya manusia melalui pemenuhan kebutuhan dasar, peningkatan kualitas layanan Pendidikan, Kesehatan dan perluasan lapangan pekerjaan		DINAS PENDIDIKAN
	1.01.01.2.09.0010	Pemeliharaan/Rehabilitasi Sarana dan Prasarana Gedung Kantor atau Bangunan Lainnya			744.635.000,00						
		Terlaksananya Pemeliharaan/Rehabilitasi Sarana dan Prasarana Gedung Kantor atau Bangunan Lainnya	Jumlah Sarana dan Prasarana Gedung Kantor atau Bangunan Lainnya yang Dipelihara/Direhabilitasi	3 Unit	744.635.000,00	Kab. Malang	PENDAPATAN ASLI DAERAH (PAD)	-	PD 1. Pengentasan Kemiskinan menuju kesejahteraan sosial serta meningkatkan daya saing sumber daya manusia melalui pemenuhan kebutuhan dasar, peningkatan kualitas layanan Pendidikan, Kesehatan dan perluasan lapangan pekerjaan		DINAS PENDIDIKAN
		Terpenuhinya Administrasi Keuangan Perangkat Daerah			1.210.068.818.078,00					-	
			Jumlah Orang yang Menerima Gaji dan Tunjangan Bidang Pendidikan	-	1.200.263.880.490,00						
	1.01.01.2.02.0009	Penyediaan Gaji dan Tunjangan Bidang Pendidikan			1.200.263.880.490,00						
		Tersedianya Gaji dan Tunjangan Bidang Pendidikan	Jumlah Orang yang Menerima Gaji dan Tunjangan Bidang Pendidikan	6890 Orang/bulan	1.200.263.880.490,00	Kab. Malang	PENDAPATAN ASLI DAERAH (PAD)	-	PD 1. Pengentasan Kemiskinan menuju kesejahteraan sosial serta meningkatkan daya saing sumber daya manusia melalui pemenuhan kebutuhan dasar, peningkatan kualitas layanan Pendidikan, Kesehatan dan perluasan lapangan pekerjaan		DINAS PENDIDIKAN
2.	**1.01.02**	**PROGRAM PENGELOLAAN PENDIDIKAN**			**407.642.210.000,00**						
		Meningkatnya kualitas keluaran pendidikan			***401.868.890.000,00***						
			999.Persentase Capaian SPM PAUD DIKDAS di Kabupaten Malang	100 %	401.868.890.000,00						
	1.01.02.2.01	Pengelolaan Pendidikan Sekolah Dasar			204.813.450.000,00					-	
		Meningkatnya kualitas satuan pendidikan SD			204.813.450.000,00					-	
			Jumlah Alat Praktik dan Peraga Peserta Didik yang Tersedia	32 Paket	967.810.000,00						
			Jumlah Buku Teks dan Non Teks yang Diterima Peserta Didik	10 Buku	245.000.000,00						
			Jumlah Dokumen Hasil Koordinasi, Perencanaan, Supervisi dan Evaluasi Layanan di Bidang Pendidikan	4 Dokumen	2.000.000.000,00						
			Jumlah kegiatan pendampingan bagi satuan pendidikan untuk pencegahan perundungan, kekerasan, dan intoleransi	4 Kegiatan	400.000.000,00						
			Jumlah kegiatan sosialisasi dan advokasi kebijakan di bidang Pendidikan yang dilaksanakan	4 Dokumen	700.000.000,00						
			Jumlah Komunitas Belajar Pendidik dan Tenaga Pendidik yang terfasilitasi	50 Komunitas	100.000.000,00						
			Jumlah konten digital untuk pendidikan yang telah dikembangkan	4 Konten Digital	600.000.000,00						
			Jumlah Orang yang Mendapatkan Pembinaan Penggunaan Teknologi, Informasi dan Komunikasi (TIK) untuk Pendidikan	100 Orang	300.000.000,00						

1	2	3	4	5	6	7	8	9	10	11	12
			Jumlah Pendidik dan Tenaga Kependidikan yang Mendapatkan Fasilitasi Kenaikan Pangkat/Golongan, Pemberian Promosi, Peningkatan Kompetensi dan Kualifikasi	3842 Orang	3.963.000.000,00						
			Jumlah Pendidik dan Tenaga Kependidikan yang Tersedia pada Satuan Pendidikan Sekolah Dasar	10 Orang	3.400.000,00						
			Jumlah Perlengkapan Peserta Didik yang Tersedia	100 Paket	4.200.000.000,00						
			Jumlah Peserta Bimbingan Teknis, Pelatihan, dan/atau Magang/PKL untuk Peningkatan Kapasitas Bidang Pendidikan yang dilaksanakan	5 Orang	3.400.000,00						
			Jumlah Peserta Didik Sekolah Dasar yang Menerima Biaya Personil Peserta Didik	100 Peserta Didik	2.500.000.000,00						
			Jumlah peserta pelatihan penggunaan aplikasi di bidang pendidikan yang dilaksanakan	100 Orang	150.000.000,00						
			Jumlah Ruang Kelas Baru yang Bertambah	10 Ruang	7.508.800.000,00						
			Jumlah Ruang Kelas Sekolah yang Telah Direhabilitasi Sedang/Berat	184 Ruang	18.288.453.700,00						
			Jumlah Sarana, Prasarana dan Utilitas Sekolah yang Dilaksanakan Pemeliharaan	10 Unit	3.400.000,00						
			Jumlah Sarana, Prasarana dan Utilitas Sekolah yang Telah Dibangun	9 Unit	477.402.000,00						
			Jumlah Sarana, Prasarana dan Utilitas Sekolah yang Telah Direhabilitasi Sedang/Berat	10 Unit	0,00						
			Jumlah Satuan Pendidikan yang Menyelenggarakan Proses Belajar	1145 Satuan Pendidikan	300.000.000,00						
			Jumlah Sekolah Baru yang Telah Dibangun	2 Unit	3.400.000,00						
			Jumlah Sekolah Dasar yang Dilaksanakan Pembinaan Kelembagaan dan manajemen sekolah	1145 Satuan Pendidikan	900.000.000,00						
			Jumlah Sekolah Dasar yang Mengelola Dana BOS	1145 Satuan Pendidikan	160.589.250.000,00						
			Jumlah Siswa yang Mengikuti Ajang Kompetisi/Lomba Akademik dan Non Akademik	1145 Peserta Didik	610.134.300,00						
	1.01.02.2.01.0001	Pembangunan Unit Sekolah Baru (USB)			3.400.000,00						
		Sekolah Baru yang Terbangun	Jumlah Sekolah Baru yang Telah Dibangun	2 Unit	3.400.000,00	Kab. Malang	PENDAPATAN ASLI DAERAH (PAD)	-	PD 1. Pengentasan Kemiskinan menuju kesejahteraan sosial serta meningkatkan daya saing sumber daya manusia melalui pemenuhan kebutuhan dasar, peningkatan kualitas layanan Pendidikan, Kesehatan dan perluasan lapangan pekerjaan		DINAS PENDIDIKAN
	1.01.02.2.01.0006	Pembangunan Sarana, Prasarana dan Utilitas Sekolah			477.402.000,00						
		Sarana, Prasarana dan Utilitas Sekolah yang Terbangun	Jumlah Sarana, Prasarana dan Utilitas Sekolah yang Telah Dibangun	9 Unit	477.402.000,00	Kab. Malang	PENDAPATAN ASLI DAERAH (PAD)	-	PD 1. Pengentasan Kemiskinan menuju kesejahteraan sosial serta meningkatkan daya saing sumber daya manusia melalui pemenuhan kebutuhan dasar, peningkatan kualitas layanan Pendidikan, Kesehatan dan perluasan lapangan pekerjaan		DINAS PENDIDIKAN
	1.01.02.2.01.0019	Pemeliharaan Rutin Sarana, Prasarana dan Utilitas Sekolah			3.400.000,00						
		Terlaksananya Pemeliharaan Rutin Sarana, Prasarana dan Utilitas Sekolah	Jumlah Sarana, Prasarana dan Utilitas Sekolah yang Dilaksanakan Pemeliharaan	10 Unit	3.400.000,00	Kab. Malang	PENDAPATAN ASLI DAERAH (PAD)	-	PD 1. Pengentasan Kemiskinan menuju kesejahteraan sosial serta meningkatkan daya saing sumber daya manusia melalui pemenuhan kebutuhan dasar, peningkatan kualitas layanan Pendidikan, Kesehatan dan perluasan lapangan pekerjaan		DINAS PENDIDIKAN

1	2	3	4	5	6	7	8	9	10	11	12
	1.01.02.2.01.0025	Pembinaan Minat, Bakat dan Kreativitas Siswa			610.134.300,00						
		Siswa yang Mengikuti Ajang Kompetisi/Lomba Akademik dan Non Akademik	Jumlah Siswa yang Mengikuti Ajang Kompetisi/Lomba Akademik dan Non Akademik	1145 Peserta Didik	610.134.300,00	Kab. Malang	PENDAPATAN ASLI DAERAH (PAD)	-	PD 1. Pengentasan Kemiskinan menuju kesejahteraan sosial serta meningkatkan daya saing sumber daya manusia melalui pemenuhan kebutuhan dasar, peningkatan kualitas layanan Pendidikan, Kesehatan dan perluasan lapangan pekerjaan		DINAS PENDIDIKAN
	1.01.02.2.01.0026	Penyediaan Pendidik dan Tenaga Kependidikan bagi Satuan Pendidikan Sekolah Dasar			3.400.000,00						
		Pendidik dan Tenaga Kependidikan Tersedia bagi Satuan Pendidikan Sekolah Dasar	Jumlah Pendidik dan Tenaga Kependidikan yang Tersedia pada Satuan Pendidikan Sekolah Dasar	10 Orang	3.400.000,00	Kab. Malang	PENDAPATAN ASLI DAERAH (PAD)	-	PD 1. Pengentasan Kemiskinan menuju kesejahteraan sosial serta meningkatkan daya saing sumber daya manusia melalui pemenuhan kebutuhan dasar, peningkatan kualitas layanan Pendidikan, Kesehatan dan perluasan lapangan pekerjaan		DINAS PENDIDIKAN
	1.01.02.2.01.0027	Pengembangan Karir Pendidik dan Tenaga Kependidikan pada Satuan Pendidikan Sekolah Dasar			3.963.000.000,00						
		Pendidik dan Tenaga Kependidikan yang Mendapatkan Fasilitasi Kenaikan Pangkat/Golongan, Pemberian Promosi, Peningkatan Kompetensi dan Kualifikasi	Jumlah Pendidik dan Tenaga Kependidikan yang Mendapatkan Fasilitasi Kenaikan Pangkat/Golongan, Pemberian Promosi, Peningkatan Kompetensi dan Kualifikasi	3842 Orang	3.963.000.000,00	Kab. Malang	PENDAPATAN ASLI DAERAH (PAD)	-	PD 1. Pengentasan Kemiskinan menuju kesejahteraan sosial serta meningkatkan daya saing sumber daya manusia melalui pemenuhan kebutuhan dasar, peningkatan kualitas layanan Pendidikan, Kesehatan dan perluasan lapangan pekerjaan		DINAS PENDIDIKAN
	1.01.02.2.01.0028	Pembinaan Kelembagaan dan Manajemen Sekolah			900.000.000,00						
		Terlaksananya Pembinaan Kelembagaan dan Manajemen Sekolah	Jumlah Sekolah Dasar yang Dilaksanakan Pembinaan Kelembagaan dan manajemen sekolah	1145 Satuan Pendidikan	900.000.000,00	Kab. Malang	PENDAPATAN ASLI DAERAH (PAD)	-	PD 1. Pengentasan Kemiskinan menuju kesejahteraan sosial serta meningkatkan daya saing sumber daya manusia melalui pemenuhan kebutuhan dasar, peningkatan kualitas layanan Pendidikan, Kesehatan dan perluasan lapangan pekerjaan		DINAS PENDIDIKAN
	1.01.02.2.01.0029	Pengelolaan Dana BOS Sekolah Dasar			160.589.250.000,00						
		Terlaksananya Pengelolaan Dana BOS Sekolah Dasar	Jumlah Sekolah Dasar yang Mengelola Dana BOS	1145 Satuan Pendidikan	160.589.250.000,00	Kab. Malang	DAK Non Fisik-BOS Kinerja DAK Non Fisik-BOS Reguler	-	PD 1. Pengentasan Kemiskinan menuju kesejahteraan sosial serta meningkatkan daya saing sumber daya manusia melalui pemenuhan kebutuhan dasar, peningkatan kualitas layanan Pendidikan, Kesehatan dan perluasan lapangan pekerjaan		DINAS PENDIDIKAN
	1.01.02.2.01.0035	Pembinaan Penggunaan Teknologi, Informasi dan Komunikasi (TIK) untuk Pendidikan			300.000.000,00						
		Terlaksananya Pembinaan Penggunaan Teknologi, Informasi dan Komunikasi (TIK) untuk Pendidikan	Jumlah Orang yang Mendapatkan Pembinaan Penggunaan Teknologi, Informasi dan Komunikasi (TIK) untuk Pendidikan	1145 Orang	300.000.000,00	Kab. Malang	PENDAPATAN ASLI DAERAH (PAD)	-	PD 1. Pengentasan Kemiskinan menuju kesejahteraan sosial serta meningkatkan daya saing sumber daya manusia melalui pemenuhan kebutuhan dasar, peningkatan kualitas layanan Pendidikan, Kesehatan dan perluasan lapangan pekerjaan		DINAS PENDIDIKAN
	1.01.02.2.01.0036	Pengembangan konten digital untuk pendidikan			600.000.000,00						
		Terlaksananya konten digital untuk pendidikan yang dikembangkan	Jumlah konten digital untuk pendidikan yang telah dikembangkan	4 Konten Digital	600.000.000,00	Kab. Malang	PENDAPATAN ASLI DAERAH (PAD)	-	PD 1. Pengentasan Kemiskinan menuju kesejahteraan sosial serta meningkatkan daya saing sumber daya manusia melalui pemenuhan kebutuhan dasar, peningkatan kualitas layanan Pendidikan, Kesehatan dan perluasan lapangan pekerjaan		DINAS PENDIDIKAN
	1.01.02.2.01.0037	Pelatihan Penggunaan Aplikasi Bidang Pendidikan			150.000.000,00						
		Terlaksananya pelatihan penggunaan aplikasi di bidang pendidikan	Jumlah peserta pelatihan penggunaan aplikasi di bidang pendidikan yang dilaksanakan	100 Orang	150.000.000,00	Kab. Malang	PENDAPATAN ASLI DAERAH (PAD)	-	PD 1. Pengentasan Kemiskinan menuju kesejahteraan sosial serta meningkatkan daya saing sumber daya manusia melalui pemenuhan kebutuhan dasar, peningkatan kualitas layanan Pendidikan, Kesehatan dan perluasan lapangan pekerjaan		DINAS PENDIDIKAN
	1.01.02.2.01.0038	Koordinasi, Perencanaan, Supervisi dan Evaluasi Layanan di Bidang Pendidikan			2.000.000.000,00						
		Terlaksananya Koordinasi, Perencanaan, Supervisi dan Evaluasi Layanan di Bidang Pendidikan	Jumlah Dokumen Hasil Koordinasi, Perencanaan, Supervisi dan Evaluasi Layanan di Bidang Pendidikan	4 Dokumen	2.000.000.000,00	Kab. Malang	PENDAPATAN ASLI DAERAH (PAD)	-	PD 1. Pengentasan Kemiskinan menuju kesejahteraan sosial serta meningkatkan daya saing sumber daya manusia melalui pemenuhan kebutuhan dasar, peningkatan kualitas layanan Pendidikan, Kesehatan dan perluasan lapangan pekerjaan		DINAS PENDIDIKAN

1	2	3	4	5	6	7	8	9	10	11	12
	1.01.02.2.01.0039	Sosialisasi dan Advokasi Kebijakan Bidang Pendidikan			700.000.000,00						
		Terlaksananya kegiatan sosialisasi dan advokasi kebijakan di bidang Pendidikan	Jumlah kegiatan sosialisasi dan advokasi kebijakan di bidang Pendidikan yang dilaksanakan	4 Dokumen	700.000.000,00	Kab. Malang	PENDAPATAN ASLI DAERAH (PAD)	-	PD 1. Pengentasan Kemiskinan menuju kesejahteraan sosial serta meningkatkan daya saing sumber daya manusia melalui pemenuhan kebutuhan dasar, peningkatan kualitas layanan Pendidikan, Kesehatan dan perluasan lapangan pekerjaan		DINAS PENDIDIKAN
	1.01.02.2.01.0041	Fasilitasi Komunitas Belajar Pendidik dan Tenaga Kependidikan			100.000.000,00						
		Komunitas Belajar Pendidik dan Tenaga Pendidik yang terfasilitasi	Jumlah Komunitas Belajar Pendidik dan Tenaga Pendidik yang terfasilitasi	50 Komunitas	100.000.000,00	Kab. Malang	PENDAPATAN ASLI DAERAH (PAD)	-	PD 1. Pengentasan Kemiskinan menuju kesejahteraan sosial serta meningkatkan daya saing sumber daya manusia melalui pemenuhan kebutuhan dasar, peningkatan kualitas layanan Pendidikan, Kesehatan dan perluasan lapangan pekerjaan		DINAS PENDIDIKAN
	1.01.02.2.01.0043	Pemberian layanan pendampingan bagi satuan pendidikan untuk pencegahan perundungan, kekerasan, dan intoleransi			400.000.000,00						
		Terlayaninya satuan pendidikan dalam pencegahan perundungan, kekerasan, dan intoleransi	Jumlah kegiatan pendampingan bagi satuan pendidikan untuk pencegahan perundungan, kekerasan, dan intoleransi	4 Kegiatan	400.000.000,00	Kab. Malang	PENDAPATAN ASLI DAERAH (PAD)	-	PD 1. Pengentasan Kemiskinan menuju kesejahteraan sosial serta meningkatkan daya saing sumber daya manusia melalui pemenuhan kebutuhan dasar, peningkatan kualitas layanan Pendidikan, Kesehatan dan perluasan lapangan pekerjaan		DINAS PENDIDIKAN
	1.01.02.2.01.0045	Perlengkapan Dasar Buku Teks dan Non Teks Peserta Didik			245.000.000,00						
		Peserta Didik Menerima Perlengkapan Dasar Buku Teks dan Non Teks	Jumlah Buku Teks dan Non Teks yang Diterima Peserta Didik	10 Buku	245.000.000,00	Kab. Malang	PENDAPATAN ASLI DAERAH (PAD)	-	PD 1. Pengentasan Kemiskinan menuju kesejahteraan sosial serta meningkatkan daya saing sumber daya manusia melalui pemenuhan kebutuhan dasar, peningkatan kualitas layanan Pendidikan, Kesehatan dan perluasan lapangan pekerjaan		DINAS PENDIDIKAN
	1.01.02.2.01.0046	Pengadaan Perlengkapan Peserta Didik			4.200.000.000,00						
		Tersedianya Pengadaan Perlengkapan Peserta Didik	Jumlah Perlengkapan Peserta Didik yang Tersedia	100 Paket	4.200.000.000,00	Kab. Malang	PENDAPATAN ASLI DAERAH (PAD)	-	PD 1. Pengentasan Kemiskinan menuju kesejahteraan sosial serta meningkatkan daya saing sumber daya manusia melalui pemenuhan kebutuhan dasar, peningkatan kualitas layanan Pendidikan, Kesehatan dan perluasan lapangan pekerjaan		DINAS PENDIDIKAN
	1.01.02.2.01.0047	Pembangunan Ruang Kelas Baru			7.508.800.000,00						
		Ruang Kelas Baru bertambah	Jumlah Ruang Kelas Baru yang Bertambah	5 Ruang	7.508.800.000,00	Kab. Malang	PENDAPATAN ASLI DAERAH (PAD)	-	PD 1. Pengentasan Kemiskinan menuju kesejahteraan sosial serta meningkatkan daya saing sumber daya manusia melalui pemenuhan kebutuhan dasar, peningkatan kualitas layanan Pendidikan, Kesehatan dan perluasan lapangan pekerjaan		DINAS PENDIDIKAN
	1.01.02.2.01.0048	Rehabilitasi Sedang/Berat Sarana, Prasarana dan Utilitas Sekolah			0,00						
		Sarana, Prasarana dan Utilitas Sekolah yang Terehabilitasi Sedang/Berat	Jumlah Sarana, Prasarana dan Utilitas Sekolah yang Telah Direhabilitasi Sedang/Berat	0 Unit	0,00	Kab. Malang	-	-	PD 1. Pengentasan Kemiskinan menuju kesejahteraan sosial serta meningkatkan daya saing sumber daya manusia melalui pemenuhan kebutuhan dasar, peningkatan kualitas layanan Pendidikan, Kesehatan dan perluasan lapangan pekerjaan		DINAS PENDIDIKAN
	1.01.02.2.01.0049	Bimbingan Teknis, Pelatihan, dan/atau Magang/PKL untuk Peningkatan Kapasitas Bidang Pendidikan			3.400.000,00						
		Terlaksananya Bimbingan Teknis, Pelatihan, dan/atau Magang/PKL untuk Peningkatan Kapasitas Bidang Pendidikan	Jumlah Peserta Bimbingan Teknis, Pelatihan, dan/atau Magang/PKL untuk Peningkatan Kapasitas Bidang Pendidikan yang dilaksanakan	300 Orang	3.400.000,00	Kab. Malang	PENDAPATAN ASLI DAERAH (PAD)	-	PD 1. Pengentasan Kemiskinan menuju kesejahteraan sosial serta meningkatkan daya saing sumber daya manusia melalui pemenuhan kebutuhan dasar, peningkatan kualitas layanan Pendidikan, Kesehatan dan perluasan lapangan pekerjaan		DINAS PENDIDIKAN
	1.01.02.2.01.0050	Penyelenggaraan Proses Belajar Bagi Peserta Didik			300.000.000,00						
		Terselenggaranya Proses Belajar Bagi Peserta Didik	Jumlah Satuan Pendidikan yang Menyelenggarakan Proses Belajar	1145 Satuan Pendidikan	300.000.000,00	Kab. Malang	PENDAPATAN ASLI DAERAH (PAD)	-	PD 1. Pengentasan Kemiskinan menuju kesejahteraan sosial serta meningkatkan daya saing sumber daya manusia melalui pemenuhan kebutuhan dasar, peningkatan kualitas layanan Pendidikan, Kesehatan dan perluasan lapangan pekerjaan		DINAS PENDIDIKAN

1	2	3	4	5	6	7	8	9	10	11	12
	1.01.02.2.01.0051	Rehabilitasi Sedang/Berat Ruang Kelas Sekolah			18.288.453.700,00						
		Ruang Kelas Sekolah yang Terehabilitasi Sedang/Berat	Jumlah Ruang Kelas Sekolah yang Telah Direhabilitasi Sedang/Berat	184 Ruang	18.288.453.700,00	Kab. Malang	PENDAPATAN ASLI DAERAH (PAD)	-	PD 1. Pengentasan Kemiskinan menuju kesejahteraan sosial serta meningkatkan daya saing sumber daya manusia melalui pemenuhan kebutuhan dasar, peningkatan kualitas layanan Pendidikan, Kesehatan dan perluasan lapangan pekerjaan		DINAS PENDIDIKAN
	1.01.02.2.01.0054	Penyediaan Biaya Personil Peserta Didik Sekolah Dasar			2.500.000.000,00						
		Biaya Personil Peserta Didik Sekolah Dasar Diterima oleh Peserta Didik	Jumlah Peserta Didik Sekolah Dasar yang Menerima Biaya Personil Peserta Didik	100 Peserta Didik	2.500.000.000,00	Kab. Malang	PENDAPATAN ASLI DAERAH (PAD)	-	PD 1. Pengentasan Kemiskinan menuju kesejahteraan sosial serta meningkatkan daya saing sumber daya manusia melalui pemenuhan kebutuhan dasar, peningkatan kualitas layanan Pendidikan, Kesehatan dan perluasan lapangan pekerjaan		DINAS PENDIDIKAN
	1.01.02.2.01.0055	Pengadaan Alat Praktik dan Peraga Peserta Didik			967.810.000,00						
		Alat Praktik dan Peraga Peserta Didik yang Tersedia	Jumlah Alat Praktik dan Peraga Peserta Didik yang Tersedia	15 Paket	967.810.000,00	Kab. Malang	PENDAPATAN ASLI DAERAH (PAD)	-	PD 1. Pengentasan Kemiskinan menuju kesejahteraan sosial serta meningkatkan daya saing sumber daya manusia melalui pemenuhan kebutuhan dasar, peningkatan kualitas layanan Pendidikan, Kesehatan dan perluasan lapangan pekerjaan		DINAS PENDIDIKAN
	1.01.02.2.02	Pengelolaan Pendidikan Sekolah Menengah Pertama			116.317.770.000,00					-	
		Meningkatnya kualitas satuan pendidikan SMP			116.317.770.000,00					-	
			Jumlah Alat Praktik dan Peraga Peserta Didik yang Tersedia	20 Paket	500.000.000,00						
			Jumlah Buku Teks dan Non Teks yang Diterima Peserta Didik	10 Buku	171.500.000,00						
			Jumlah Dokumen Hasil Koordinasi, Perencanaan, Supervisi dan Evaluasi Layanan di Bidang Pendidikan	4 Dokumen	355.000.000,00						
			Jumlah kegiatan pendampingan bagi satuan pendidikan untuk pencegahan perundungan, kekerasan, dan intoleransi	1 Kegiatan	200.000.000,00						
			Jumlah kegiatan sosialisasi dan advokasi kebijakan di bidang Pendidikan yang dilaksanakan	2 Dokumen	876.000.000,00						
			Jumlah Komunitas Belajar Pendidik dan Tenaga Pendidik yang terfasilitasi	10 Komunitas	200.000.000,00						
			Jumlah konten digital untuk pendidikan yang telah dikembangkan	1 Konten Digital	100.000.000,00						
			Jumlah Orang yang Mendapatkan Pembinaan Penggunaan Teknologi, Informasi dan Komunikasi (TIK) untuk Pendidikan	100 Orang	31.900.000,00						
			Jumlah Pendidik dan Tenaga Kependidikan yang Mendapatkan Fasilitasi Kenaikan Pangkat/Golongan, Pemberian Promosi, Peningkatan Kompetensi dan Kualifikasi	3859 Orang	3.477.000.000,00						
			Jumlah Pendidik dan Tenaga Kependidikan yang Tersedia pada Satuan Pendidikan Sekolah Menengah Pertama	50 Orang	30.000.000,00						
			Jumlah Perlengkapan Peserta Didik yang Tersedia	100 Paket	48.800.000,00						
			Jumlah Peserta Bimbingan Teknis, Pelatihan, dan/atau Magang/PKL untuk Peningkatan Kapasitas Bidang Pendidikan yang dilaksanakan	75 Orang	100.000.000,00						
			Jumlah Peserta didik Sekolah Menengah Pertama yang Menerima Biaya Personil Peserta Didik	97 Peserta Didik	30.000.000,00						

1	2	3	4	5	6	7	8	9	10	11	12
			Jumlah Peserta Didik yang Mengikuti Proses Belajar	360 Satuan Pendidikan	1.035.000.000,00						
			Jumlah peserta pelatihan penggunaan aplikasi di bidang pendidikan yang dilaksanakan	125 Orang	150.000.000,00						
			Jumlah Ruang Kelas Baru yang Bertambah	5 Ruang	1.000.000.000,00						
			Jumlah Ruang kelas sekolah yang Telah Direhabilitasi Sedang/Berat	20 Ruang	1.000.000.000,00						
			Jumlah Sarana, Prasarana dan Utilitas Sekolah yang Dilaksanakan Pemeliharaan	1 Unit	1.000.000.000,00						
			Jumlah Sarana, Prasarana dan Utilitas Sekolah yang Telah Dibangun	5 Unit	1.000.000.000,00						
			Jumlah Sarana, Prasarana dan Utilitas Sekolah yang Telah Direhabilitasi Sedang/Berat	7 Unit	500.000.000,00						
			Jumlah Sekolah Baru yang Telah Dibangun	1 Unit	10.000.000,00						
			Jumlah Sekolah Menengah Pertama yang Dilaksanakan Pembinaan	360 Satuan Pendidikan	1.118.800.000,00						
			Jumlah Sekolah Menengah pertama yang Mengelola Dana BOS	360 Satuan Pendidikan	103.383.770.000,00						
	1.01.02.2.02.0001	Pembangunan Unit Sekolah Baru (USB)			10.000.000,00						
		Sekolah Baru yang Terbangun	Jumlah Sekolah Baru yang Telah Dibangun	1 Unit	10.000.000,00	Kab. Malang	PENDAPATAN ASLI DAERAH (PAD)	-	PD 1. Pengentasan Kemiskinan menuju kesejahteraan sosial serta meningkatkan daya saing sumber daya manusia melalui pemenuhan kebutuhan dasar, peningkatan kualitas layanan Pendidikan, Kesehatan dan perluasan lapangan pekerjaan		DINAS PENDIDIKAN
	1.01.02.2.02.0012	Pembangunan Sarana, Prasarana dan Utilitas Sekolah			1.000.000.000,00						
		Sarana, Prasarana dan Utilitas Sekolah yang Terbangun	Jumlah Sarana, Prasarana dan Utilitas Sekolah yang Telah Dibangun	5 Unit	1.000.000.000,00	Kab. Malang	PENDAPATAN ASLI DAERAH (PAD)	-	PD 1. Pengentasan Kemiskinan menuju kesejahteraan sosial serta meningkatkan daya saing sumber daya manusia melalui pemenuhan kebutuhan dasar, peningkatan kualitas layanan Pendidikan, Kesehatan dan perluasan lapangan pekerjaan		DINAS PENDIDIKAN
	1.01.02.2.02.0014	Rehabilitasi Sedang/Berat Ruang Kelas Sekolah			1.000.000.000,00						
		Ruang kelas Sekolah yang Terehabilitasi Sedang/Berat	Jumlah Ruang kelas sekolah yang Telah Direhabilitasi Sedang/Berat	10 Ruang	1.000.000.000,00	Kab. Malang	PENDAPATAN ASLI DAERAH (PAD)	-	PD 1. Pengentasan Kemiskinan menuju kesejahteraan sosial serta meningkatkan daya saing sumber daya manusia melalui pemenuhan kebutuhan dasar, peningkatan kualitas layanan Pendidikan, Kesehatan dan perluasan lapangan pekerjaan		DINAS PENDIDIKAN
	1.01.02.2.02.0024	Rehabilitasi Sedang/Berat Sarana, Prasarana dan Utilitas Sekolah			500.000.000,00						
		Sarana, Prasarana dan Utilitas Sekolah yang Terehabilitasi Sedang/Berat	Jumlah Sarana, Prasarana dan Utilitas Sekolah yang Telah Direhabilitasi Sedang/Berat	7 Unit	500.000.000,00	Kab. Malang	PENDAPATAN ASLI DAERAH (PAD)	-	-		DINAS PENDIDIKAN
	1.01.02.2.02.0030	Pemeliharaan Rutin Sarana, Prasarana dan Utilitas Sekolah			1.000.000.000,00						
		Terlaksananya Pemeliharaan Rutin Sarana, Prasarana dan Utilitas Sekolah	Jumlah Sarana, Prasarana dan Utilitas Sekolah yang Dilaksanakan Pemeliharaan	1 Unit	1.000.000.000,00	Kab. Malang	PENDAPATAN ASLI DAERAH (PAD)	-	-		DINAS PENDIDIKAN
	1.01.02.2.02.0032	Penyediaan Biaya Personil Peserta Didik Sekolah Menengah Pertama			30.000.000,00						
		Biaya Personil Peserta Didik Sekolah Menengah Pertama Diterima oleh Peserta Didik	Jumlah Peserta didik Sekolah Menengah Pertama yang Menerima Biaya Personil Peserta Didik	97 Peserta Didik	30.000.000,00	Kab. Malang	PENDAPATAN ASLI DAERAH (PAD)	-	PD 1. Pengentasan Kemiskinan menuju kesejahteraan sosial serta meningkatkan daya saing sumber daya manusia melalui pemenuhan kebutuhan dasar, peningkatan kualitas layanan Pendidikan, Kesehatan dan perluasan lapangan pekerjaan		DINAS PENDIDIKAN
	1.01.02.2.02.0039	Penyediaan Pendidik dan Tenaga Kependidikan bagi Satuan Pendidikan Sekolah Menengah Pertama			30.000.000,00						

1	2	3	4	5	6	7	8	9	10	11	12
		Pendidik dan Tenaga Kependidikan Tersedia bagi Satuan Pendidikan Sekolah Menengah Pertama	Jumlah Pendidik dan Tenaga Kependidikan yang Tersedia pada Satuan Pendidikan Sekolah Menengah Pertama	50 Orang	30.000.000,00	Kab. Malang	PENDAPATAN ASLI DAERAH (PAD)	-	PD 1. Pengentasan Kemiskinan menuju kesejahteraan sosial serta meningkatkan daya saing sumber daya manusia melalui pemenuhan kebutuhan dasar, peningkatan kualitas layanan Pendidikan, Kesehatan dan perluasan lapangan pekerjaan		DINAS PENDIDIKAN
	1.01.02.2.02.0040	Pengembangan Karir Pendidik dan Tenaga Kependidikan pada Satuan Pendidikan Sekolah Menengah Pertama			3.477.000.000,00						
		Pendidik dan Tenaga Kependidikan yang Mendapatkan Fasilitasi Kenaikan Pangkat/Golongan, Pemberian Promosi, Peningkatan Kompetensi dan Kualifikasi	Jumlah Pendidik dan Tenaga Kependidikan yang Mendapatkan Fasilitasi Kenaikan Pangkat/Golongan, Pemberian Promosi, Peningkatan Kompetensi dan Kualifikasi	3859 Orang	3.477.000.000,00	Kab. Malang	PENDAPATAN ASLI DAERAH (PAD)	-	PD 1. Pengentasan Kemiskinan menuju kesejahteraan sosial serta meningkatkan daya saing sumber daya manusia melalui pemenuhan kebutuhan dasar, peningkatan kualitas layanan Pendidikan, Kesehatan dan perluasan lapangan pekerjaan		DINAS PENDIDIKAN
	1.01.02.2.02.0041	Pembinaan Kelembagaan dan Manajemen Sekolah			1.118.800.000,00						
		Terlaksananya Pembinaan Kelembagaan dan Manajemen Sekolah	Jumlah Sekolah Menengah Pertama yang Dilaksanakan Pembinaan	360 Satuan Pendidikan	1.118.800.000,00	Kab. Malang	PENDAPATAN ASLI DAERAH (PAD)	-	PD 1. Pengentasan Kemiskinan menuju kesejahteraan sosial serta meningkatkan daya saing sumber daya manusia melalui pemenuhan kebutuhan dasar, peningkatan kualitas layanan Pendidikan, Kesehatan dan perluasan lapangan pekerjaan		DINAS PENDIDIKAN
	1.01.02.2.02.0042	Pengelolaan Dana BOS Sekolah Menengah Pertama			103.383.770.000,00						
		Terlaksananya Pengelolaan Dana BOS Sekolah Menengah Pertama	Jumlah Sekolah Menengah pertama yang Mengelola Dana BOS	360 Satuan Pendidikan	103.383.770.000,00	Kab. Malang	DAK Non Fisik-BOS Kinerja PENDAPATAN ASLI DAERAH (PAD) DAK Non Fisik-BOS Reguler	-	PD 1. Pengentasan Kemiskinan menuju kesejahteraan sosial serta meningkatkan daya saing sumber daya manusia melalui pemenuhan kebutuhan dasar, peningkatan kualitas layanan Pendidikan, Kesehatan dan perluasan lapangan pekerjaan		DINAS PENDIDIKAN
	1.01.02.2.02.0048	Pembinaan Penggunaan Teknologi, Informasi dan Komunikasi (TIK) untuk Pendidikan			31.900.000,00						
		Terlaksananya Pembinaan Penggunaan Teknologi, Informasi dan Komunikasi (TIK) untuk Pendidikan	Jumlah Orang yang Mendapatkan Pembinaan Penggunaan Teknologi, Informasi dan Komunikasi (TIK) untuk Pendidikan	100 Orang	31.900.000,00	Kab. Malang	PENDAPATAN ASLI DAERAH (PAD)	-	PD 1. Pengentasan Kemiskinan menuju kesejahteraan sosial serta meningkatkan daya saing sumber daya manusia melalui pemenuhan kebutuhan dasar, peningkatan kualitas layanan Pendidikan, Kesehatan dan perluasan lapangan pekerjaan		DINAS PENDIDIKAN
	1.01.02.2.02.0049	Pengembangan konten digital untuk pendidikan			100.000.000,00						
		Terlaksananya konten digital untuk pendidikan yang dikembangkan	Jumlah konten digital untuk pendidikan yang telah dikembangkan	1 Konten Digital	100.000.000,00	Kab. Malang	PENDAPATAN ASLI DAERAH (PAD)	-	PD 1. Pengentasan Kemiskinan menuju kesejahteraan sosial serta meningkatkan daya saing sumber daya manusia melalui pemenuhan kebutuhan dasar, peningkatan kualitas layanan Pendidikan, Kesehatan dan perluasan lapangan pekerjaan		DINAS PENDIDIKAN
	1.01.02.2.02.0050	Pelatihan Penggunaan Aplikasi Bidang Pendidikan			150.000.000,00						
		Terlaksananya pelatihan penggunaan aplikasi di bidang pendidikan	Jumlah peserta pelatihan penggunaan aplikasi di bidang pendidikan yang dilaksanakan	125 Orang	150.000.000,00	Kab. Malang	PENDAPATAN ASLI DAERAH (PAD)	-	PD 1. Pengentasan Kemiskinan menuju kesejahteraan sosial serta meningkatkan daya saing sumber daya manusia melalui pemenuhan kebutuhan dasar, peningkatan kualitas layanan Pendidikan, Kesehatan dan perluasan lapangan pekerjaan		DINAS PENDIDIKAN
	1.01.02.2.02.0051	Koordinasi, Perencanaan, Supervisi dan Evaluasi Layanan di Bidang Pendidikan			355.000.000,00						
		Terlaksananya Koordinasi, Perencanaan, Supervisi dan Evaluasi Layanan di Bidang Pendidikan	Jumlah Dokumen Hasil Koordinasi, Perencanaan, Supervisi dan Evaluasi Layanan di Bidang Pendidikan	4 Dokumen	355.000.000,00	Kab. Malang	PENDAPATAN ASLI DAERAH (PAD)	-	PD 1. Pengentasan Kemiskinan menuju kesejahteraan sosial serta meningkatkan daya saing sumber daya manusia melalui pemenuhan kebutuhan dasar, peningkatan kualitas layanan Pendidikan, Kesehatan dan perluasan lapangan pekerjaan		DINAS PENDIDIKAN
	1.01.02.2.02.0052	Sosialisasi dan Advokasi Kebijakan Bidang Pendidikan			876.000.000,00						
		Terlaksananya kegiatan sosialisasi dan advokasi kebijakan di bidang Pendidikan	Jumlah kegiatan sosialisasi dan advokasi kebijakan di bidang Pendidikan yang dilaksanakan	2 Dokumen	876.000.000,00	Kab. Malang	PENDAPATAN ASLI DAERAH (PAD)	-	PD 1. Pengentasan Kemiskinan menuju kesejahteraan sosial serta meningkatkan daya saing sumber daya manusia melalui pemenuhan kebutuhan dasar, peningkatan kualitas layanan Pendidikan, Kesehatan dan perluasan lapangan pekerjaan		DINAS PENDIDIKAN
	1.01.02.2.02.0054	Fasilitasi Komunitas Belajar Pendidik dan Tenaga Kependidikan			200.000.000,00						

1	2	3	4	5	6	7	8	9	10	11	12
		Komunitas Belajar Pendidik dan Tenaga Pendidik yang terfasilitasi	Jumlah Komunitas Belajar Pendidik dan Tenaga Pendidik yang terfasilitasi	10 Komunitas	200.000.000,00	Kab. Malang	PENDAPATAN ASLI DAERAH (PAD)	-	PD 1. Pengentasan Kemiskinan menuju kesejahteraan sosial serta meningkatkan daya saing sumber daya manusia melalui pemenuhan kebutuhan dasar, peningkatan kualitas layanan Pendidikan, Kesehatan dan perluasan lapangan pekerjaan		DINAS PENDIDIKAN
	1.01.02.2.02.0055	Pemberian layanan pendampingan bagi satuan pendidikan untuk pencegahan perundungan, kekerasan, dan intoleransi			200.000.000,00						
		Terlayaninya satuan pendidikan dalam pencegahan perundungan, kekerasan, dan intoleransi	Jumlah kegiatan pendampingan bagi satuan pendidikan untuk pencegahan perundungan, kekerasan, dan intoleransi	1 Kegiatan	200.000.000,00	Kab. Malang	PENDAPATAN ASLI DAERAH (PAD)	-	PD 1. Pengentasan Kemiskinan menuju kesejahteraan sosial serta meningkatkan daya saing sumber daya manusia melalui pemenuhan kebutuhan dasar, peningkatan kualitas layanan Pendidikan, Kesehatan dan perluasan lapangan pekerjaan		DINAS PENDIDIKAN
	1.01.02.2.02.0058	Penyelenggaraan Proses Belajar bagi Peserta Didik			1.035.000.000,00						
		Terselenggaranya Proses Belajar bagi Peserta Didik	Jumlah Peserta Didik yang Mengikuti Proses Belajar	360 Satuan Pendidikan	1.035.000.000,00	Kab. Malang	PENDAPATAN ASLI DAERAH (PAD)	-	PD 1. Pengentasan Kemiskinan menuju kesejahteraan sosial serta meningkatkan daya saing sumber daya manusia melalui pemenuhan kebutuhan dasar, peningkatan kualitas layanan Pendidikan, Kesehatan dan perluasan lapangan pekerjaan		DINAS PENDIDIKAN
	1.01.02.2.02.0059	Pembangunan Ruang Kelas Baru			1.000.000.000,00						
		Ruang Kelas Baru Bertambah	Jumlah Ruang Kelas Baru yang Bertambah	5 Ruang	1.000.000.000,00	Kab. Malang	PENDAPATAN ASLI DAERAH (PAD)	-	PD 1. Pengentasan Kemiskinan menuju kesejahteraan sosial serta meningkatkan daya saing sumber daya manusia melalui pemenuhan kebutuhan dasar, peningkatan kualitas layanan Pendidikan, Kesehatan dan perluasan lapangan pekerjaan		DINAS PENDIDIKAN
	1.01.02.2.02.0060	Bimbingan Teknis, Pelatihan, dan/atau Magang/PKL untuk Peningkatan Kapasitas Bidang Pendidikan			100.000.000,00						
		Terlaksananya Bimbingan Teknis, Pelatihan, dan/atau Magang/PKL untuk Peningkatan Kapasitas Bidang Pendidikan	Jumlah Peserta Bimbingan Teknis, Pelatihan, dan/atau Magang/PKL untuk Peningkatan Kapasitas Bidang Pendidikan yang dilaksanakan	75 Orang	100.000.000,00	Kab. Malang	PENDAPATAN ASLI DAERAH (PAD)	-	PD 1. Pengentasan Kemiskinan menuju kesejahteraan sosial serta meningkatkan daya saing sumber daya manusia melalui pemenuhan kebutuhan dasar, peningkatan kualitas layanan Pendidikan, Kesehatan dan perluasan lapangan pekerjaan		DINAS PENDIDIKAN
	1.01.02.2.02.0061	Perlengkapan Dasar Buku Teks dan Non Teks Peserta Didik			171.500.000,00						
		Peserta Didik Menerima Perlengkapan Dasar Buku Teks dan Non Teks	Jumlah Buku Teks dan Non Teks yang Diterima Peserta Didik	10 Buku	171.500.000,00	Kab. Malang	PENDAPATAN ASLI DAERAH (PAD)	-	PD 1. Pengentasan Kemiskinan menuju kesejahteraan sosial serta meningkatkan daya saing sumber daya manusia melalui pemenuhan kebutuhan dasar, peningkatan kualitas layanan Pendidikan, Kesehatan dan perluasan lapangan pekerjaan		DINAS PENDIDIKAN
	1.01.02.2.02.0062	Pengadaan Perlengkapan Peserta Didik			48.800.000,00						
		Perlengkapan Peserta Didik yang Tersedia	Jumlah Perlengkapan Peserta Didik yang Tersedia	100 Paket	48.800.000,00	Kab. Malang	PENDAPATAN ASLI DAERAH (PAD)	-	PD 1. Pengentasan Kemiskinan menuju kesejahteraan sosial serta meningkatkan daya saing sumber daya manusia melalui pemenuhan kebutuhan dasar, peningkatan kualitas layanan Pendidikan, Kesehatan dan perluasan lapangan pekerjaan		DINAS PENDIDIKAN
	1.01.02.2.02.0067	Pengadaan Alat Praktik dan Peraga Peserta Didik			500.000.000,00						
		Alat Praktik dan Peraga Peserta Didik yang Tersedia	Jumlah Alat Praktik dan Peraga Peserta Didik yang Tersedia	6 Paket	500.000.000,00	Kab. Malang	PENDAPATAN ASLI DAERAH (PAD)	-	PD 1. Pengentasan Kemiskinan menuju kesejahteraan sosial serta meningkatkan daya saing sumber daya manusia melalui pemenuhan kebutuhan dasar, peningkatan kualitas layanan Pendidikan, Kesehatan dan perluasan lapangan pekerjaan		DINAS PENDIDIKAN
	1.01.02.2.03	Pengelolaan Pendidikan Anak Usia Dini (PAUD)			57.910.120.000,00					-	
		Meningkatnya kualitas satuan PAUD			57.910.120.000,00					-	
			Jumlah Alat Praktik dan Peraga Peserta Didik PAUD yang Tersedia	14 Paket	880.000.000,00						
			Jumlah Dokumen Hasil Koordinasi, Perencanaan, Supervisi dan Evaluasi Layanan di Bidang Pendidikan	4 Dokumen	23.076.000,00						

1	2	3	4	5	6	7	8	9	10	11	12
			Jumlah kegiatan sosialisasi dan advokasi kebijakan di bidang Pendidikan yang dilaksanakan	4 Dokumen	20.000.000,00						
			Jumlah Komunitas Belajar Pendidik dan Tenaga Pendidik yang terfasilitasi	5 Komunitas	21.000.000,00						
			Jumlah konten digital untuk pendidikan yang telah dikembangkan	1 Konten Digital	151.200.000,00						
			Jumlah PAUD yang Dilaksanakan Pembinaan Kelembagaan dan Manajemen	1705 Satuan Pendidikan	12.523.620.000,00						
			Jumlah PAUD yang Mengelola Dana BOP	1705 Satuan Pendidikan	41.961.120.000,00						
			Jumlah Pendidik dan Tenaga Kependidikan yang Mendapatkan Fasilitasi Kenaikan Pangkat/Golongan, Pemberian Promosi, Peningkatan Kompetensi dan Kualifikasi	10 Orang	1.980.000,00						
			Jumlah Pendidik dan Tenaga Kependidikan yang Tersedia pada PAUD	30 Orang	1.980.000,00						
			Jumlah Perlengkapan Peserta Didik yang Tersedia	2 Paket	60.000.000,00						
			Jumlah Peserta Bimbingan Teknis, Pelatihan, dan/atau Magang/PKL untuk Peningkatan Kapasitas Bidang Pendidikan yang dilaksanakan	25 Orang	142.704.000,00						
			Jumlah Peserta Didik PAUD yang Menerima Biaya Personil Peserta Didik	636 Peserta Didik	1.980.000,00						
			Jumlah peserta pelatihan penggunaan aplikasi di bidang pendidikan yang dilaksanakan	50 Orang	1.980.000,00						
			Jumlah Ruang Kelas Baru yang Bertambah	1 Ruang	1.000.000.000,00						
			Jumlah Ruang Kelas Sekolah yang Telah Direhabilitasi Sedang/Berat	2 Ruang	300.000.000,00						
			Jumlah Sarana, Prasarana dan Utilitas PAUD yang Telah Dibangun	16 Unit	157.500.000,00						
			Jumlah Sarana, Prasarana dan Utilitas PAUD yang Telah Direhabilitasi Sedang/Berat	1 Unit	590.000.000,00						
			Jumlah Sarana, Prasarana dan Utilitas Sekolah yang Dilaksanakan Pemeliharaan	1 Unit	70.000.000,00						
			Jumlah Sekolah Baru yang Telah Dibangun	1 Unit	1.980.000,00						
	1.01.02.2.03.0002	Pembangunan Sarana, Prasarana dan Utilitas PAUD			157.500.000,00						
		Sarana, Prasarana dan Utilitas PAUD yang Terbangun	Jumlah Sarana, Prasarana dan Utilitas PAUD yang Telah Dibangun	4 Unit	157.500.000,00	Kab. Malang	PENDAPATAN ASLI DAERAH (PAD)	-	PD 1. Pengentasan Kemiskinan menuju kesejahteraan sosial serta meningkatkan daya saing sumber daya manusia melalui pemenuhan kebutuhan dasar, peningkatan kualitas layanan Pendidikan, Kesehatan dan perluasan lapangan pekerjaan		DINAS PENDIDIKAN
	1.01.02.2.03.0011	Penyediaan Biaya Personil Peserta Didik PAUD			1.980.000,00						
		Biaya Personil Peserta Didik PAUD Diterima oleh Peserta Didik	Jumlah Peserta Didik PAUD yang Menerima Biaya Personil Peserta Didik	636 Peserta Didik	1.980.000,00	Kab. Malang	PENDAPATAN ASLI DAERAH (PAD)	-	PD 1. Pengentasan Kemiskinan menuju kesejahteraan sosial serta meningkatkan daya saing sumber daya manusia melalui pemenuhan kebutuhan dasar, peningkatan kualitas layanan Pendidikan, Kesehatan dan perluasan lapangan pekerjaan		DINAS PENDIDIKAN
	1.01.02.2.03.0015	Penyediaan Pendidik dan Tenaga Kependidikan bagi Satuan PAUD			1.980.000,00						
		Pendidik dan Tenaga Kependidikan Tersedia bagi PAUD	Jumlah Pendidik dan Tenaga Kependidikan yang Tersedia pada PAUD	30 Orang	1.980.000,00	Kab. Malang	PENDAPATAN ASLI DAERAH (PAD)	-	PD 1. Pengentasan Kemiskinan menuju kesejahteraan sosial serta meningkatkan daya saing sumber daya manusia melalui pemenuhan kebutuhan dasar, peningkatan kualitas layanan Pendidikan, Kesehatan dan perluasan lapangan pekerjaan		DINAS PENDIDIKAN

1	2	3	4	5	6	7	8	9	10	11	12
	1.01.02.2.03.0016	Pengembangan Karir Pendidik dan Tenaga Kependidikan pada Satuan Pendidikan PAUD			1.980.000,00						
		Pendidik dan Tenaga Kependidikan yang Mendapatkan Fasilitasi Kenaikan Pangkat/Golongan, Pemberian Promosi, Peningkatan Kompetensi dan Kualifikasi	Jumlah Pendidik dan Tenaga Kependidikan yang Mendapatkan Fasilitasi Kenaikan Pangkat/Golongan, Pemberian Promosi, Peningkatan Kompetensi dan Kualifikasi	10 Orang	1.980.000,00	Kab. Malang	PENDAPATAN ASLI DAERAH (PAD)	-	PD 1. Pengentasan Kemiskinan menuju kesejahteraan sosial serta meningkatkan daya saing sumber daya manusia melalui pemenuhan kebutuhan dasar, peningkatan kualitas layanan Pendidikan, Kesehatan dan perluasan lapangan pekerjaan		DINAS PENDIDIKAN
	1.01.02.2.03.0017	Pembinaan Kelembagaan dan Manajemen PAUD			12.523.620.000,00						
		Terlaksananya Pembinaan Kelembagaan dan Manajemen PAUD	Jumlah PAUD yang Dilaksanakan Pembinaan Kelembagaan dan Manajemen	1705 Satuan Pendidikan	12.523.620.000,00	Kab. Malang	PENDAPATAN ASLI DAERAH (PAD)	-	PD 1. Pengentasan Kemiskinan menuju kesejahteraan sosial serta meningkatkan daya saing sumber daya manusia melalui pemenuhan kebutuhan dasar, peningkatan kualitas layanan Pendidikan, Kesehatan dan perluasan lapangan pekerjaan		DINAS PENDIDIKAN
	1.01.02.2.03.0018	Pengelolaan Dana BOP PAUD			41.961.120.000,00						
		Terlaksananya Pengelolaan Dana BOP PAUD	Jumlah PAUD yang Mengelola Dana BOP	1705 Satuan Pendidikan	41.961.120.000,00	Kab. Malang	DAK Non Fisik-BOP PAUD	-	PD 1. Pengentasan Kemiskinan menuju kesejahteraan sosial serta meningkatkan daya saing sumber daya manusia melalui pemenuhan kebutuhan dasar, peningkatan kualitas layanan Pendidikan, Kesehatan dan perluasan lapangan pekerjaan		DINAS PENDIDIKAN
	1.01.02.2.03.0023	Pengembangan konten digital untuk pendidikan			151.200.000,00						
		Terlaksananya konten digital untuk pendidikan yang dikembangkan	Jumlah konten digital untuk pendidikan yang telah dikembangkan	1 Konten Digital	151.200.000,00	Kab. Malang	PENDAPATAN ASLI DAERAH (PAD)	-	PD 1. Pengentasan Kemiskinan menuju kesejahteraan sosial serta meningkatkan daya saing sumber daya manusia melalui pemenuhan kebutuhan dasar, peningkatan kualitas layanan Pendidikan, Kesehatan dan perluasan lapangan pekerjaan		DINAS PENDIDIKAN
	1.01.02.2.03.0024	Pelatihan Penggunaan Aplikasi Bidang Pendidikan			1.980.000,00						
		Terlaksananya pelatihan penggunaan aplikasi di bidang pendidikan	Jumlah peserta pelatihan penggunaan aplikasi di bidang pendidikan yang dilaksanakan	50 Orang	1.980.000,00	Kab. Malang	PENDAPATAN ASLI DAERAH (PAD)	-	PD 1. Pengentasan Kemiskinan menuju kesejahteraan sosial serta meningkatkan daya saing sumber daya manusia melalui pemenuhan kebutuhan dasar, peningkatan kualitas layanan Pendidikan, Kesehatan dan perluasan lapangan pekerjaan		DINAS PENDIDIKAN
	1.01.02.2.03.0025	Koordinasi, Perencanaan, Supervisi dan Evaluasi Layanan di Bidang Pendidikan			23.076.000,00						
		Terlaksananya Koordinasi, Perencanaan, Supervisi dan Evaluasi Layanan di Bidang Pendidikan	Jumlah Dokumen Hasil Koordinasi, Perencanaan, Supervisi dan Evaluasi Layanan di Bidang Pendidikan	4 Dokumen	23.076.000,00	Kab. Malang	PENDAPATAN ASLI DAERAH (PAD)	-	PD 1. Pengentasan Kemiskinan menuju kesejahteraan sosial serta meningkatkan daya saing sumber daya manusia melalui pemenuhan kebutuhan dasar, peningkatan kualitas layanan Pendidikan, Kesehatan dan perluasan lapangan pekerjaan		DINAS PENDIDIKAN
	1.01.02.2.03.0026	Sosialisasi dan Advokasi Kebijakan Bidang Pendidikan			20.000.000,00						
		Terlaksananya kegiatan sosialisasi dan advokasi kebijakan di bidang Pendidikan	Jumlah kegiatan sosialisasi dan advokasi kebijakan di bidang Pendidikan yang dilaksanakan	4 Dokumen	20.000.000,00	Kab. Malang	PENDAPATAN ASLI DAERAH (PAD)	-	PD 1. Pengentasan Kemiskinan menuju kesejahteraan sosial serta meningkatkan daya saing sumber daya manusia melalui pemenuhan kebutuhan dasar, peningkatan kualitas layanan Pendidikan, Kesehatan dan perluasan lapangan pekerjaan		DINAS PENDIDIKAN
	1.01.02.2.03.0029	Fasilitasi Komunitas Belajar Pendidik dan Tenaga Kependidikan			21.000.000,00						
		Komunitas Belajar Pendidik dan Tenaga Pendidik yang terfasilitasi	Jumlah Komunitas Belajar Pendidik dan Tenaga Pendidik yang terfasilitasi	5 Komunitas	21.000.000,00	Kab. Malang	PENDAPATAN ASLI DAERAH (PAD)	-	PD 1. Pengentasan Kemiskinan menuju kesejahteraan sosial serta meningkatkan daya saing sumber daya manusia melalui pemenuhan kebutuhan dasar, peningkatan kualitas layanan Pendidikan, Kesehatan dan perluasan lapangan pekerjaan		DINAS PENDIDIKAN
	1.01.02.2.03.0030	Pembangunan Ruang Kelas Baru			1.000.000.000,00						
		Ruang Kelas Baru bertambah	Jumlah Ruang Kelas Baru yang Bertambah	1 Ruang	1.000.000.000,00	Kab. Malang	PENDAPATAN ASLI DAERAH (PAD)	-	PD 1. Pengentasan Kemiskinan menuju kesejahteraan sosial serta meningkatkan daya saing sumber daya manusia melalui pemenuhan kebutuhan dasar, peningkatan kualitas layanan Pendidikan, Kesehatan dan perluasan lapangan pekerjaan		DINAS PENDIDIKAN
	1.01.02.2.03.0039	Bimbingan Teknis, Pelatihan, dan/atau Magang/PKL untuk Peningkatan Kapasitas Bidang Pendidikan			142.704.000,00						

1	2	3	4	5	6	7	8	9	10	11	12
		Terlaksananya Bimbingan Teknis, Pelatihan, dan/atau Magang/PKL untuk Peningkatan Kapasitas Bidang Pendidikan	Jumlah Peserta Bimbingan Teknis, Pelatihan, dan/atau Magang/PKL untuk Peningkatan Kapasitas Bidang Pendidikan yang dilaksanakan	25 Orang	142.704.000,00	Kab. Malang	PENDAPATAN ASLI DAERAH (PAD)	-	PD 1. Pengentasan Kemiskinan menuju kesejahteraan sosial serta meningkatkan daya saing sumber daya manusia melalui pemenuhan kebutuhan dasar, peningkatan kualitas layanan Pendidikan, Kesehatan dan perluasan lapangan pekerjaan		DINAS PENDIDIKAN
	1.01.02.2.03.0040	Pembangunan Unit Sekolah Baru (USB)			1.980.000,00						
		Sekolah Baru yang Terbangun	Jumlah Sekolah Baru yang Telah Dibangun	1 Unit	1.980.000,00	Kab. Malang	PENDAPATAN ASLI DAERAH (PAD)	-	PD 1. Pengentasan Kemiskinan menuju kesejahteraan sosial serta meningkatkan daya saing sumber daya manusia melalui pemenuhan kebutuhan dasar, peningkatan kualitas layanan Pendidikan, Kesehatan dan perluasan lapangan pekerjaan		DINAS PENDIDIKAN
	1.01.02.2.03.0041	Pengadaan Perlengkapan Peserta Didik			60.000.000,00						
		Perlengkapan Peserta Didik yang Tersedia	Jumlah Perlengkapan Peserta Didik yang Tersedia	2 Paket	60.000.000,00	Kab. Malang	PENDAPATAN ASLI DAERAH (PAD)	-	PD 1. Pengentasan Kemiskinan menuju kesejahteraan sosial serta meningkatkan daya saing sumber daya manusia melalui pemenuhan kebutuhan dasar, peningkatan kualitas layanan Pendidikan, Kesehatan dan perluasan lapangan pekerjaan		DINAS PENDIDIKAN
	1.01.02.2.03.0042	Pemeliharaan Rutin Sarana, Prasarana dan Utilitas Sekolah			70.000.000,00						
		Terlaksananya Pemeliharaan Rutin Sarana, Prasarana dan Utilitas Sekolah	Jumlah Sarana, Prasarana dan Utilitas Sekolah yang Dilaksanakan Pemeliharaan	1 Unit	70.000.000,00	Kab. Malang	PENDAPATAN ASLI DAERAH (PAD)	-	PD 1. Pengentasan Kemiskinan menuju kesejahteraan sosial serta meningkatkan daya saing sumber daya manusia melalui pemenuhan kebutuhan dasar, peningkatan kualitas layanan Pendidikan, Kesehatan dan perluasan lapangan pekerjaan		DINAS PENDIDIKAN
	1.01.02.2.03.0045	Rehabilitasi Sedang/Berat Sarana, Prasarana dan Utilitas PAUD			590.000.000,00						
		Sarana, Prasarana dan Utilitas PAUD yang Terehabilitasi Sedang/Berat	Jumlah Sarana, Prasarana dan Utilitas PAUD yang Telah Direhabilitasi Sedang/Berat	4 Unit	590.000.000,00	Kab. Malang	PENDAPATAN ASLI DAERAH (PAD)	-	PD 1. Pengentasan Kemiskinan menuju kesejahteraan sosial serta meningkatkan daya saing sumber daya manusia melalui pemenuhan kebutuhan dasar, peningkatan kualitas layanan Pendidikan, Kesehatan dan perluasan lapangan pekerjaan		DINAS PENDIDIKAN
	1.01.02.2.03.0046	Pengadaan Alat Praktik dan Peraga Peserta Didik PAUD			880.000.000,00						
		Alat Praktik dan Peraga Peserta Didik PAUD yang Tersedia	Jumlah Alat Praktik dan Peraga Peserta Didik PAUD yang Tersedia	1 Paket	880.000.000,00	Kab. Malang	PENDAPATAN ASLI DAERAH (PAD)	-	PD 1. Pengentasan Kemiskinan menuju kesejahteraan sosial serta meningkatkan daya saing sumber daya manusia melalui pemenuhan kebutuhan dasar, peningkatan kualitas layanan Pendidikan, Kesehatan dan perluasan lapangan pekerjaan		DINAS PENDIDIKAN
	1.01.02.2.03.0051	Rehabilitasi Sedang/Berat Ruang Kelas Sekolah			300.000.000,00						
		Ruang Kelas Sekolah yang Terehabilitasi Sedang/Berat	Jumlah Ruang Kelas Sekolah yang Telah Direhabilitasi Sedang/Berat	6 Ruang	300.000.000,00	Kab. Malang	PENDAPATAN ASLI DAERAH (PAD)	-	PD 1. Pengentasan Kemiskinan menuju kesejahteraan sosial serta meningkatkan daya saing sumber daya manusia melalui pemenuhan kebutuhan dasar, peningkatan kualitas layanan Pendidikan, Kesehatan dan perluasan lapangan pekerjaan		DINAS PENDIDIKAN
	1.01.02.2.04	Pengelolaan Pendidikan Nonformal/Kesetaraan			28.600.870.000,00					-	
		Meningkatnya kualitas satuan Pendidikan Non Formal/Kesetaraan			28.600.870.000,00					-	
			Jumlah Alat Praktik dan Peraga Peserta Didik Nonformal/ Kesetaraan yang Tersedia	10 Paket	4.700.000,00						
			Jumlah Buku Teks dan Non Teks yang Diterima Peserta Didik	100 Buku	4.700.000,00						
			Jumlah Dokumen Hasil Koordinasi, Perencanaan, Supervisi dan Evaluasi Layanan di Bidang Pendidikan	2 Dokumen	15.000.000.000,00						
			Jumlah kegiatan pendampingan bagi satuan pendidikan untuk pencegahan perundungan, kekerasan, dan intoleransi	2 Kegiatan	4.700.000,00						

1	2	3	4	5	6	7	8	9	10	11	12
			Jumlah kegiatan sosialisasi dan advokasi kebijakan di bidang Pendidikan yang dilaksanakan	2 Dokumen	4.700.000,00						
			Jumlah Komunitas Belajar Pendidik dan Tenaga Pendidik yang terfasilitasi	5 Komunitas	4.700.000,00						
			Jumlah konten digital untuk pendidikan yang telah dikembangkan	1 Konten Digital	4.700.000,00						
			Jumlah Pendidik dan Tenaga Kependidikan yang Tersedia bagi Satuan Pendidikan Nonformal/Kesetaraan	150 Orang	4.700.000,00						
			Jumlah Perlengkapan Peserta Didik yang Tersedia	10 Paket	4.700.000,00						
			Jumlah Peserta Bimbingan Teknis, Pelatihan, dan/atau Magang/PKL untuk Peningkatan Kapasitas Bidang Pendidikan yang dilaksanakan	125 Orang	260.500.000,00						
			Jumlah Peserta Didik Nonformal/Kesetaraan yang Menerima Biaya Personil Peserta Didik	200 Peserta Didik	4.700.000,00						
			Jumlah peserta pelatihan penggunaan aplikasi di bidang pendidikan yang dilaksanakan	100 Orang	4.700.000,00						
			Jumlah Ruang Kelas Baru yang Bertambah	2 Ruang	4.700.000,00						
			Jumlah Ruang Kelas Sekolah yang Telah Direhabilitasi Sedang/Berat	10 Ruang	4.700.000,00						
			Jumlah Sarana, Prasarana dan Utilitas Pendidikan Non Formal yang Telah Dibangun	5 unit	4.700.000,00						
			Jumlah Sarana, Prasarana dan Utilitas Sekolah yang Dilaksanakan Pemeliharaan	5 Unit	4.700.000,00						
			Jumlah Sarana, Prasarana dan Utilitas Sekolah yang Telah Direhabilitasi Sedang/Berat	10 Unit	4.700.000,00						
			Jumlah Satuan Pendidikan yang Menyelenggarakan Proses Belajar	400 Peserta Didik	4.700.000,00						
			Jumlah Sekolah Baru yang Telah Dibangun	1 Unit	4.700.000,00						
			Jumlah Sekolah Nonformal/Kesetaraan yang Dilaksanakan Pembinaan Kelembagaan dan Manajemen	55 Satuan Pendidikan	1.159.600.000,00						
			Jumlah Sekolah Nonformal/Kesetaraan yang Mengelola Dana BOP	55 Satuan Pendidikan	12.100.870.000,00						
	1.01.02.2.04.0010	Penyediaan Biaya Personil Peserta Didik Nonformal/Kesetaraan			4.700.000,00						
		Biaya Personil Peserta Didik Nonformal/Kesetaraan diterima oleh peserta didik	Jumlah Peserta Didik Nonformal/Kesetaraan yang Menerima Biaya Personil Peserta Didik	200 Peserta Didik	4.700.000,00	Kab. Malang	PENDAPATAN ASLI DAERAH (PAD)	-	PD 1. Pengentasan Kemiskinan menuju kesejahteraan sosial serta meningkatkan daya saing sumber daya manusia melalui pemenuhan kebutuhan dasar, peningkatan kualitas layanan Pendidikan, Kesehatan dan perluasan lapangan pekerjaan		DINAS PENDIDIKAN
	1.01.02.2.04.0014	Penyediaan Pendidik dan Tenaga Kependidikan bagi Satuan Pendidikan Nonformal/Kesetaraan			4.700.000,00						
		Pendidik dan Tenaga Kependidikan Tersedia bagi Satuan Pendidikan Nonformal/Kesetaraan	Jumlah Pendidik dan Tenaga Kependidikan yang Tersedia bagi Satuan Pendidikan Nonformal/Kesetaraan	150 Orang	4.700.000,00	Kab. Malang	PENDAPATAN ASLI DAERAH (PAD)	-	PD 1. Pengentasan Kemiskinan menuju kesejahteraan sosial serta meningkatkan daya saing sumber daya manusia melalui pemenuhan kebutuhan dasar, peningkatan kualitas layanan Pendidikan, Kesehatan dan perluasan lapangan pekerjaan		DINAS PENDIDIKAN
	1.01.02.2.04.0016	Pembinaan Kelembagaan dan Manajemen Sekolah Nonformal/Kesetaraan			1.159.600.000,00						

1	2	3	4	5	6	7	8	9	10	11	12
		Terlaksananya Pembinaan Kelembagaan dan Manajemen Sekolah Nonformal/Kesetaraan	Jumlah Sekolah Nonformal/Kesetaraan yang Dilaksanakan Pembinaan Kelembagaan dan Manajemen	55 Satuan Pendidikan	1.159.600.000,00	Kab. Malang	PENDAPATAN ASLI DAERAH (PAD)	-	PD 1. Pengentasan Kemiskinan menuju kesejahteraan sosial serta meningkatkan daya saing sumber daya manusia melalui pemenuhan kebutuhan dasar, peningkatan kualitas layanan Pendidikan, Kesehatan dan perluasan lapangan pekerjaan		DINAS PENDIDIKAN
	1.01.02.2.04.0017	Pengelolaan Dana BOP Sekolah Nonformal/Kesetaraan			12.100.870.000,00						
		Terlaksananya Pengelolaan Dana BOP Sekolah Nonformal/Kesetaraan	Jumlah Sekolah Nonformal/Kesetaraan yang Mengelola Dana BOP	55 Satuan Pendidikan	12.100.870.000,00	Kab. Malang	PENDAPATAN ASLI DAERAH (PAD) DAK Non Fisik-BOP Pendidikan Kesetaraan	-	PD 1. Pengentasan Kemiskinan menuju kesejahteraan sosial serta meningkatkan daya saing sumber daya manusia melalui pemenuhan kebutuhan dasar, peningkatan kualitas layanan Pendidikan, Kesehatan dan perluasan lapangan pekerjaan		DINAS PENDIDIKAN
	1.01.02.2.04.0025	Pengembangan konten digital untuk pendidikan			4.700.000,00						
		Terlaksananya konten digital untuk pendidikan yang dikembangkan	Jumlah konten digital untuk pendidikan yang telah dikembangkan	1 Konten Digital	4.700.000,00	Kab. Malang	PENDAPATAN ASLI DAERAH (PAD)	-	PD 1. Pengentasan Kemiskinan menuju kesejahteraan sosial serta meningkatkan daya saing sumber daya manusia melalui pemenuhan kebutuhan dasar, peningkatan kualitas layanan Pendidikan, Kesehatan dan perluasan lapangan pekerjaan		DINAS PENDIDIKAN
	1.01.02.2.04.0026	Pelatihan Penggunaan Aplikasi Bidang Pendidikan			4.700.000,00						
		Terlaksananya pelatihan penggunaan aplikasi di bidang pendidikan	Jumlah peserta pelatihan penggunaan aplikasi di bidang pendidikan yang dilaksanakan	100 Orang	4.700.000,00	Kab. Malang	PENDAPATAN ASLI DAERAH (PAD)	-	PD 1. Pengentasan Kemiskinan menuju kesejahteraan sosial serta meningkatkan daya saing sumber daya manusia melalui pemenuhan kebutuhan dasar, peningkatan kualitas layanan Pendidikan, Kesehatan dan perluasan lapangan pekerjaan		DINAS PENDIDIKAN
	1.01.02.2.04.0027	Koordinasi, Perencanaan, Supervisi dan Evaluasi Layanan di Bidang Pendidikan			15.000.000.000,00						
		Terlaksananya Koordinasi, Perencanaan, Supervisi dan Evaluasi Layanan di Bidang Pendidikan	Jumlah Dokumen Hasil Koordinasi, Perencanaan, Supervisi dan Evaluasi Layanan di Bidang Pendidikan	3 Dokumen	15.000.000.000,00	Kab. Malang	PENDAPATAN ASLI DAERAH (PAD)	-	PD 1. Pengentasan Kemiskinan menuju kesejahteraan sosial serta meningkatkan daya saing sumber daya manusia melalui pemenuhan kebutuhan dasar, peningkatan kualitas layanan Pendidikan, Kesehatan dan perluasan lapangan pekerjaan		DINAS PENDIDIKAN
	1.01.02.2.04.0028	Sosialisasi dan Advokasi Kebijakan Bidang Pendidikan			4.700.000,00						
		Terlaksananya kegiatan sosialisasi dan advokasi kebijakan di bidang Pendidikan	Jumlah kegiatan sosialisasi dan advokasi kebijakan di bidang Pendidikan yang dilaksanakan	2 Dokumen	4.700.000,00	Kab. Malang	PENDAPATAN ASLI DAERAH (PAD)	-	PD 1. Pengentasan Kemiskinan menuju kesejahteraan sosial serta meningkatkan daya saing sumber daya manusia melalui pemenuhan kebutuhan dasar, peningkatan kualitas layanan Pendidikan, Kesehatan dan perluasan lapangan pekerjaan		DINAS PENDIDIKAN
	1.01.02.2.04.0030	Fasilitasi Komunitas Belajar Pendidik dan Tenaga Kependidikan			4.700.000,00						
		Komunitas Belajar Pendidik dan Tenaga Pendidik yang terfasilitasi	Jumlah Komunitas Belajar Pendidik dan Tenaga Pendidik yang terfasilitasi	5 Komunitas	4.700.000,00	Kab. Malang	PENDAPATAN ASLI DAERAH (PAD)	-	PD 1. Pengentasan Kemiskinan menuju kesejahteraan sosial serta meningkatkan daya saing sumber daya manusia melalui pemenuhan kebutuhan dasar, peningkatan kualitas layanan Pendidikan, Kesehatan dan perluasan lapangan pekerjaan		DINAS PENDIDIKAN
	1.01.02.2.04.0031	Pemberian layanan pendampingan bagi satuan pendidikan untuk pencegahan perundungan, kekerasan, dan intoleransi			4.700.000,00						
		Terlayaninya satuan pendidikan dalam pencegahan perundungan, kekerasan, dan intoleransi	Jumlah kegiatan pendampingan bagi satuan pendidikan untuk pencegahan perundungan, kekerasan, dan intoleransi	2 Kegiatan	4.700.000,00	Kab. Malang	PENDAPATAN ASLI DAERAH (PAD)	-	PD 1. Pengentasan Kemiskinan menuju kesejahteraan sosial serta meningkatkan daya saing sumber daya manusia melalui pemenuhan kebutuhan dasar, peningkatan kualitas layanan Pendidikan, Kesehatan dan perluasan lapangan pekerjaan		DINAS PENDIDIKAN
	1.01.02.2.04.0036	Pengadaan Perlengkapan Peserta Didik			4.700.000,00						
		Perlengkapan Peserta Didik yang Tersedia	Jumlah Perlengkapan Peserta Didik yang Tersedia	10 Paket	4.700.000,00	Kab. Malang	PENDAPATAN ASLI DAERAH (PAD)	-	PD 1. Pengentasan Kemiskinan menuju kesejahteraan sosial serta meningkatkan daya saing sumber daya manusia melalui pemenuhan kebutuhan dasar, peningkatan kualitas layanan Pendidikan, Kesehatan dan perluasan lapangan pekerjaan		DINAS PENDIDIKAN
	1.01.02.2.04.0037	Perlengkapan Dasar Buku Teks dan Non Teks Peserta Didik			4.700.000,00						

1	2	3	4	5	6	7	8	9	10	11	12
		Peserta Didik Menerima Perlengkapan Dasar Buku Teks dan Non Teks	Jumlah Buku Teks dan Non Teks yang Diterima Peserta Didik	100 Buku	4.700.000,00	Kab. Malang	PENDAPATAN ASLI DAERAH (PAD)	-	PD 1. Pengentasan Kemiskinan menuju kesejahteraan sosial serta meningkatkan daya saing sumber daya manusia melalui pemenuhan kebutuhan dasar, peningkatan kualitas layanan Pendidikan, Kesehatan dan perluasan lapangan pekerjaan		DINAS PENDIDIKAN
	1.01.02.2.04.0039	Pembangunan Ruang Kelas Baru			4.700.000,00						
		Ruang Kelas Baru bertambah	Jumlah Ruang Kelas Baru yang Bertambah	2 Ruang	4.700.000,00	Kab. Malang	PENDAPATAN ASLI DAERAH (PAD)	-	PD 1. Pengentasan Kemiskinan menuju kesejahteraan sosial serta meningkatkan daya saing sumber daya manusia melalui pemenuhan kebutuhan dasar, peningkatan kualitas layanan Pendidikan, Kesehatan dan perluasan lapangan pekerjaan		DINAS PENDIDIKAN
	1.01.02.2.04.0041	Rehabilitasi Sedang/Berat Sarana, Prasarana dan Utilitas Sekolah			4.700.000,00						
		Sarana, Prasarana dan Utilitas Sekolah yang Terehabilitasi Sedang/Berat	Jumlah Sarana, Prasarana dan Utilitas Sekolah yang Telah Direhabilitasi Sedang/Berat	10 Unit	4.700.000,00	Kab. Malang	PENDAPATAN ASLI DAERAH (PAD)	-	PD 1. Pengentasan Kemiskinan menuju kesejahteraan sosial serta meningkatkan daya saing sumber daya manusia melalui pemenuhan kebutuhan dasar, peningkatan kualitas layanan Pendidikan, Kesehatan dan perluasan lapangan pekerjaan		DINAS PENDIDIKAN
	1.01.02.2.04.0042	Bimbingan Teknis, Pelatihan, dan/atau Magang/PKL untuk Peningkatan Kapasitas Bidang Pendidikan			260.500.000,00						
		Terlaksananya Bimbingan Teknis, Pelatihan, dan/atau Magang/PKL untuk Peningkatan Kapasitas Bidang Pendidikan	Jumlah Peserta Bimbingan Teknis, Pelatihan, dan/atau Magang/PKL untuk Peningkatan Kapasitas Bidang Pendidikan yang dilaksanakan	200 Orang	260.500.000,00	Kab. Malang	PENDAPATAN ASLI DAERAH (PAD)	-	PD 1. Pengentasan Kemiskinan menuju kesejahteraan sosial serta meningkatkan daya saing sumber daya manusia melalui pemenuhan kebutuhan dasar, peningkatan kualitas layanan Pendidikan, Kesehatan dan perluasan lapangan pekerjaan		DINAS PENDIDIKAN
	1.01.02.2.04.0044	Pembangunan Unit Sekolah Baru (USB)			4.700.000,00						
		Sekolah Baru yang Terbangun	Jumlah Sekolah Baru yang Telah Dibangun	1 Unit	4.700.000,00	Kab. Malang	PENDAPATAN ASLI DAERAH (PAD)	-	PD 1. Pengentasan Kemiskinan menuju kesejahteraan sosial serta meningkatkan daya saing sumber daya manusia melalui pemenuhan kebutuhan dasar, peningkatan kualitas layanan Pendidikan, Kesehatan dan perluasan lapangan pekerjaan		DINAS PENDIDIKAN
	1.01.02.2.04.0046	Penyelenggaraan Proses Belajar bagi Peserta Didik			4.700.000,00						
		Terselenggaranya Proses Belajar bagi Peserta Didik	Jumlah Satuan Pendidikan yang Menyelenggarakan Proses Belajar	400 Peserta Didik	4.700.000,00	Kab. Malang	PENDAPATAN ASLI DAERAH (PAD)	-	PD 1. Pengentasan Kemiskinan menuju kesejahteraan sosial serta meningkatkan daya saing sumber daya manusia melalui pemenuhan kebutuhan dasar, peningkatan kualitas layanan Pendidikan, Kesehatan dan perluasan lapangan pekerjaan		DINAS PENDIDIKAN
	1.01.02.2.04.0049	Pemeliharaan Rutin Sarana, Prasarana dan Utilitas Sekolah			4.700.000,00						
		Terlaksananya Pemeliharaan Rutin Sarana, Prasarana dan Utilitas Sekolah	Jumlah Sarana, Prasarana dan Utilitas Sekolah yang Dilaksanakan Pemeliharaan	5 Unit	4.700.000,00	Kab. Malang	PENDAPATAN ASLI DAERAH (PAD)	-	PD 1. Pengentasan Kemiskinan menuju kesejahteraan sosial serta meningkatkan daya saing sumber daya manusia melalui pemenuhan kebutuhan dasar, peningkatan kualitas layanan Pendidikan, Kesehatan dan perluasan lapangan pekerjaan		DINAS PENDIDIKAN
	1.01.02.2.04.0052	Pembangunan Sarana, Prasarana dan Utilitas Pendidikan Non Formal			4.700.000,00						
		Sarana, Prasarana dan Utilitas Pendidikan Non Formal yang Terbangun	Jumlah Sarana, Prasarana dan Utilitas Pendidikan Non Formal yang Telah Dibangun	5 unit	4.700.000,00	Kab. Malang	PENDAPATAN ASLI DAERAH (PAD)	-	PD 1. Pengentasan Kemiskinan menuju kesejahteraan sosial serta meningkatkan daya saing sumber daya manusia melalui pemenuhan kebutuhan dasar, peningkatan kualitas layanan Pendidikan, Kesehatan dan perluasan lapangan pekerjaan		DINAS PENDIDIKAN
	1.01.02.2.04.0055	Pengadaan Alat Praktik dan Peraga Peserta Didik Nonformal / Kesetaraan			4.700.000,00						
		Alat Praktik dan Peraga Peserta Didik Nonformal/Kesetaraan yang Tersedia	Jumlah Alat Praktik dan Peraga Peserta Didik Nonformal/ Kesetaraan yang Tersedia	10 Paket	4.700.000,00	Kab. Malang	PENDAPATAN ASLI DAERAH (PAD)	-	PD 1. Pengentasan Kemiskinan menuju kesejahteraan sosial serta meningkatkan daya saing sumber daya manusia melalui pemenuhan kebutuhan dasar, peningkatan kualitas layanan Pendidikan, Kesehatan dan perluasan lapangan pekerjaan		DINAS PENDIDIKAN
	1.01.02.2.04.0061	Rehabilitasi Sedang/Berat Ruang Kelas Sekolah			4.700.000,00						

1	2	3	4	5	6	7	8	9	10	11	12
		Ruang Kelas Sekolah yang Terehabilitasi Sedang/Berat	Jumlah Ruang Kelas Sekolah yang Telah Direhabilitasi Sedang/Berat	10 Ruang	4.700.000,00	Kab. Malang	PENDAPATAN ASLI DAERAH (PAD)	-	PD 1. Pengentasan Kemiskinan menuju kesejahteraan sosial serta meningkatkan daya saing sumber daya manusia melalui pemenuhan kebutuhan dasar, peningkatan kualitas layanan Pendidikan, Kesehatan dan perluasan lapangan pekerjaan		DINAS PENDIDIKAN
3.	**1.01.03**	**PROGRAM PENGEMBANGAN KURIKULUM**			**0,00**						
		Meningkatnya kualitas kurikulum pendidikan			***0,00***						
			999.Persentase Satuan Pendidikan yang Mengembangkan Kurikulum Muatan Lokal	100 Persentase	0,00						
	1.01.03.2.01	Penetapan Kurikulum Muatan Lokal Pendidikan Dasar			0,00					-	
		Terselenggaranya kurikulum muatan lokal di satuan pendidikan dasar			0,00					-	
			Jumlah Penyusun Kurikulum Muatan Lokal Pendidikan Dasar yang Meningkat Kompetensinya	1 Orang	0,00						
	1.01.03.2.01.0004	Pelatihan Penyusunan Kurikulum Muatan Lokal Pendidikan Dasar			0,00						
		Penyusun Kurikulum Muatan Lokal Pendidikan Dasar Meningkat Kompetensinya	Jumlah Penyusun Kurikulum Muatan Lokal Pendidikan Dasar yang Meningkat Kompetensinya	66 Orang	0,00	Kab. Malang	-	-	PD 1. Pengentasan Kemiskinan menuju kesejahteraan sosial serta meningkatkan daya saing sumber daya manusia melalui pemenuhan kebutuhan dasar, peningkatan kualitas layanan Pendidikan, Kesehatan dan perluasan lapangan pekerjaan		DINAS PENDIDIKAN
	1.01.03.2.02	Penetapan Kurikulum Muatan Lokal Pendidikan Anak Usia Dini dan Pendidikan Nonformal			0,00					-	
		Terselenggaranya kurikulum muatan lokal di satuan pendidikan anak usia dini dan pendidikan non formal			0,00					-	
			Jumlah model-model pembelajaran inovatif Pendidikan Anak Usia Dini dan Pendidikan Nonformal yang tersusun	1 Dokumen	0,00						
			Jumlah Silabus Muatan Lokal Pendidikan Anak Usia Dini dan Pendidikan Nonformal yang Tersusun	1 Dokumen	0,00						
	1.01.03.2.02.0002	Penyusunan Silabus Muatan Lokal Pendidikan Anak Usia Dini dan Pendidikan Nonformal			0,00						
		Silabus Muatan Lokal Pendidikan Anak Usia Dini dan Pendidikan Nonformal Tersusun	Jumlah Silabus Muatan Lokal Pendidikan Anak Usia Dini dan Pendidikan Nonformal yang Tersusun	1 Dokumen	0,00	Kab. Malang	-	-	PD 1. Pengentasan Kemiskinan menuju kesejahteraan sosial serta meningkatkan daya saing sumber daya manusia melalui pemenuhan kebutuhan dasar, peningkatan kualitas layanan Pendidikan, Kesehatan dan perluasan lapangan pekerjaan		DINAS PENDIDIKAN
	1.01.03.2.02.0005	Penyusunan model-model pembelajaran inovatif Pendidikan Anak Usia Dini dan Pendidikan Nonformal			0,00						
		Tersusunnya model-model pembelajaran inovatif Pendidikan Anak Usia Dini dan Pendidikan Nonformal	Jumlah model-model pembelajaran inovatif Pendidikan Anak Usia Dini dan Pendidikan Nonformal yang tersusun	1 Dokumen	0,00	Kab. Malang	-	-	PD 1. Pengentasan Kemiskinan menuju kesejahteraan sosial serta meningkatkan daya saing sumber daya manusia melalui pemenuhan kebutuhan dasar, peningkatan kualitas layanan Pendidikan, Kesehatan dan perluasan lapangan pekerjaan		DINAS PENDIDIKAN
4.	**1.01.04**	**PROGRAM PENDIDIK DAN TENAGA KEPENDIDIKAN**			**2.601.679.550,00**						
		Meningkatnya kualitas guru dan tenaga kependidikan			***2.601.679.550,00***						
			999.Persentase Guru yang Memiliki Sertifikat Pendidik	100 Persentase	2.601.679.550,00						

1	2	3	4	5	6	7	8	9	10	11	12
	1.01.04.2.01	Pemerataan Kuantitas dan Kualitas Pendidik dan Tenaga Kependidikan bagi Satuan Pendidikan Dasar, PAUD, dan Pendidikan Nonformal/Kesetaraan			2.601.679.550,00					-	
		Meningkatnya distribusi guru dan tenaga kependidikan			2.601.679.550,00					-	
			Jumlah Dokumen Hasil Perhitungan dan Pemetaan Pendidik dan Tenaga Kependidikan Satuan Satuan Pendidikan Dasar, PAUD, dan Pendidikan Nonformal/Kesetaraan	3 Dokumen	2.124.909.550,00						
			Jumlah Laporan Hasil Pelaksanaan Penataan Pendistribusian Pendidik dan Tenaga Kependidikan Satuan Pendidikan Dasar, PAUD, dan Pendidikan Nonformal/Kesetaraan	3 Laporan	476.770.000,00						
	1.01.04.2.01.0001	Perhitungan dan Pemetaan Pendidik dan Tenaga Kependidikan Satuan Pendidikan Dasar, PAUD, dan Pendidikan Nonformal/Kesetaraan			2.124.909.550,00						
		Tersedianya Dokumen Hasil Perhitungan dan Pemetaan Pendidik dan Tenaga Kependidikan Satuan Pendidikan Dasar, PAUD, dan Pendidikan Nonformal/Kesetaraan	Jumlah Dokumen Hasil Perhitungan dan Pemetaan Pendidik dan Tenaga Kependidikan Satuan Satuan Pendidikan Dasar, PAUD, dan Pendidikan Nonformal/Kesetaraan	7 Dokumen	2.124.909.550,00	Kab. Malang	PENDAPATAN ASLI DAERAH (PAD)	-	PD 1. Pengentasan Kemiskinan menuju kesejahteraan sosial serta meningkatkan daya saing sumber daya manusia melalui pemenuhan kebutuhan dasar, peningkatan kualitas layanan Pendidikan, Kesehatan dan perluasan lapangan pekerjaan		DINAS PENDIDIKAN
	1.01.04.2.01.0002	Penataan Pendistribusian Pendidik dan Tenaga Kependidikan bagi Satuan Pendidikan Dasar, PAUD, dan Pendidikan Nonformal/Kesetaraan			476.770.000,00						
		Terlaksananya Penataan Pendistribusian Pendidik dan Tenaga Kependidikan Satuan Satuan Pendidikan Dasar, PAUD, dan Pendidikan Nonformal/Kesetaraan	Jumlah Laporan Hasil Pelaksanaan Penataan Pendistribusian Pendidik dan Tenaga Kependidikan Satuan Pendidikan Dasar, PAUD, dan Pendidikan Nonformal/Kesetaraan	3 Laporan	476.770.000,00	Kab. Malang	PENDAPATAN ASLI DAERAH (PAD)	-	PD 1. Pengentasan Kemiskinan menuju kesejahteraan sosial serta meningkatkan daya saing sumber daya manusia melalui pemenuhan kebutuhan dasar, peningkatan kualitas layanan Pendidikan, Kesehatan dan perluasan lapangan pekerjaan		DINAS PENDIDIKAN
5.	**1.01.06**	**PROGRAM PENGEMBANGAN BAHASA DAN SASTRA**			**0,00**						
		Terlestarikannya Bahasa dan Sastra Daerah			***0,00***						
			999.Persentase Lembaga PAUD, SD, dan SMP yang Terbina Penggunaan Bahasanya	100 %	0,00						
	1.01.06.2.01	Pembinaan, Pengembangan dan Perlindungan Bahasa dan Sastra yang Penuturannya dalam Daerah Kabupaten/Kota			0,00					-	
		Persentase Lembaga PAUD, SD, dan SMP yang Terbina Penggunaan Bahasanya			0,00					-	
			Jumlah buku cerita anak dwibahasa yang tersusun berdasarkan kewenangan kabupaten/kota	1 Judul	0,00						
	1.01.06.2.01.0012	Penyusunan Buku Cerita Anak Berbahasa Daerah			0,00						
		Penyusunan Penerjemahan cerita rakyat daerah kewenangan kabupaten/kota	Jumlah buku cerita anak dwibahasa yang tersusun berdasarkan kewenangan kabupaten/kota	1 Judul	0,00	Kab. Malang	-	-	PD 1. Pengentasan Kemiskinan menuju kesejahteraan sosial serta meningkatkan daya saing sumber daya manusia melalui pemenuhan kebutuhan dasar, peningkatan kualitas layanan Pendidikan, Kesehatan dan perluasan lapangan pekerjaan		DINAS PENDIDIKAN
		DINAS KESEHATAN			**318.937.643.789,00**						

1	2	3	4	5	6	7	8	9	10	11	12
	1	**URUSAN PEMERINTAHAN WAJIB YANG BERKAITAN DENGAN PELAYANAN DASAR**			**318.937.643.789,00**						
	1.02	**URUSAN PEMERINTAHAN BIDANG KESEHATAN**			**318.937.643.789,00**						
6.	**1.02.01**	**PROGRAM PENUNJANG URUSAN PEMERINTAHAN DAERAH KABUPATEN/KOTA**			**390.482.151.221,00**						
		Tercapainya kinerja Perangkat Daerah dalam rangka pemenuhan tugas dan fungsi			***155.754.695.879,00***						
			1.Persentase capaian kinerja perangkat daerah	100 %	155.754.695.879,00						
	1.02.01.2.01	Perencanaan, Penganggaran, dan Evaluasi Kinerja Perangkat Daerah			251.028.200,00					Dinas Kesehatan	
		Terpenuhinya dokumen perencanaan, penganggaran, dan evaluasi kinerja Perangkat daerah			251.028.200,00					Dinas Kesehatan	
			Jumlah Data Statistik Sektoral Daerah yang Telah Dikumpulkan dan Diperiksa Lingkup Perangkat Daerah	1 Data	1.215.000,00						
			Jumlah Dokumen DPA-SKPD dan Laporan Hasil Koordinasi Penyusunan Dokumen DPA-SKPD	1 Dokumen	1.500.000,00						
			Jumlah Dokumen Perencanaan Perangkat Daerah	3 Dokumen	74.560.000,00						
			Jumlah Dokumen Perencanaan Urusan Selain Renstra PD dan Renja PD yang disusun	1 Dokumen	1.500.000,00						
			Jumlah Dokumen Perubahan DPA-SKPD dan Laporan Hasil Koordinasi Penyusunan Dokumen Perubahan DPA-SKPD	1 Dokumen	1.500.000,00						
			Jumlah Dokumen Perubahan RKA-SKPD dan Laporan Hasil Koordinasi Penyusunan Dokumen Perubahan RKA-SKPD	2 Dokumen	7.975.000,00						
			Jumlah Dokumen RKA-SKPD dan Laporan Hasil Koordinasi Penyusunan Dokumen RKA-SKPD	4 Dokumen	40.557.000,00						
			Jumlah Laporan Capaian Kinerja dan Ikhtisar Realisasi Kinerja SKPD dan Laporan Hasil Koordinasi Penyusunan Laporan Capaian Kinerja dan Ikhtisar Realisasi Kinerja SKPD	4 Laporan	34.408.200,00						
			Jumlah Laporan Evaluasi Kinerja Perangkat Daerah	11 Laporan	87.813.000,00						
	1.02.01.2.01.0001	Penyusunan Dokumen Perencanaan Perangkat Daerah			74.560.000,00						
		Tersusunnya Dokumen Perencanaan Perangkat Daerah	Jumlah Dokumen Perencanaan Perangkat Daerah	3 Dokumen	74.560.000,00	Kab. Malang	PENDAPATAN ASLI DAERAH (PAD)	4.Memperkuat pembangunan sumber daya manusia (SDM), sains, teknologi, pendidikan, kesehatan, prestasi olahraga, kesetaraan gender, serta penguatan peran perempuan, pemuda (generasi milenial dan generasi Z), dan penyandang disabilitas	PD 1. Pengentasan Kemiskinan menuju kesejahteraan sosial serta meningkatkan daya saing sumber daya manusia melalui pemenuhan kebutuhan dasar, peningkatan kualitas layanan Pendidikan, Kesehatan dan perluasan lapangan pekerjaan		DINAS KESEHATAN
	1.02.01.2.01.0002	Koordinasi dan Penyusunan Dokumen RKA-SKPD			40.557.000,00						
		Tersedianya Dokumen RKA-SKPD dan Laporan Hasil Koordinasi Penyusunan Dokumen RKA-SKPD	Jumlah Dokumen RKA-SKPD dan Laporan Hasil Koordinasi Penyusunan Dokumen RKA-SKPD	1 Dokumen	40.557.000,00	Kab. Malang	PENDAPATAN ASLI DAERAH (PAD)	4.Memperkuat pembangunan sumber daya manusia (SDM), sains, teknologi, pendidikan, kesehatan, prestasi olahraga, kesetaraan gender, serta penguatan peran perempuan, pemuda (generasi milenial dan generasi Z), dan penyandang disabilitas	PD 1. Pengentasan Kemiskinan menuju kesejahteraan sosial serta meningkatkan daya saing sumber daya manusia melalui pemenuhan kebutuhan dasar, peningkatan kualitas layanan Pendidikan, Kesehatan dan perluasan lapangan pekerjaan		DINAS KESEHATAN
	1.02.01.2.01.0003	Koordinasi dan Penyusunan Dokumen Perubahan RKA-SKPD			7.975.000,00						

1	2	3	4	5	6	7	8	9	10	11	12
		Tersedianya Dokumen Perubahan RKA-SKPD dan Laporan Hasil Koordinasi Penyusunan Dokumen Perubahan RKA-SKPD	Jumlah Dokumen Perubahan RKA-SKPD dan Laporan Hasil Koordinasi Penyusunan Dokumen Perubahan RKA-SKPD	1 Dokumen	7.975.000,00	Kab. Malang	PENDAPATAN ASLI DAERAH (PAD)	4.Memperkuat pembangunan sumber daya manusia (SDM), sains, teknologi, pendidikan, kesehatan, prestasi olahraga, kesetaraan gender, serta penguatan peran perempuan, pemuda (generasi milenial dan generasi Z), dan penyandang disabilitas	PD 1. Pengentasan Kemiskinan menuju kesejahteraan sosial serta meningkatkan daya saing sumber daya manusia melalui pemenuhan kebutuhan dasar, peningkatan kualitas layanan Pendidikan, Kesehatan dan perluasan lapangan pekerjaan		DINAS KESEHATAN
	1.02.01.2.01.0004	Koordinasi dan Penyusunan DPA-SKPD			1.500.000,00						
		Tersedianya Dokumen DPA-SKPD dan Laporan Hasil Koordinasi Penyusunan Dokumen DPA-SKPD	Jumlah Dokumen DPA-SKPD dan Laporan Hasil Koordinasi Penyusunan Dokumen DPA-SKPD	1 Dokumen	1.500.000,00	Kab. Malang	Lain-lain PAD Yang Sah PENDAPATAN ASLI DAERAH (PAD)	4.Memperkuat pembangunan sumber daya manusia (SDM), sains, teknologi, pendidikan, kesehatan, prestasi olahraga, kesetaraan gender, serta penguatan peran perempuan, pemuda (generasi milenial dan generasi Z), dan penyandang disabilitas	PD 1. Pengentasan Kemiskinan menuju kesejahteraan sosial serta meningkatkan daya saing sumber daya manusia melalui pemenuhan kebutuhan dasar, peningkatan kualitas layanan Pendidikan, Kesehatan dan perluasan lapangan pekerjaan		DINAS KESEHATAN
	1.02.01.2.01.0005	Koordinasi dan Penyusunan Perubahan DPA- SKPD			1.500.000,00						
		Tersedianya Dokumen Perubahan DPA-SKPD dan Laporan Hasil Koordinasi Penyusunan Dokumen Perubahan DPA-SKPD	Jumlah Dokumen Perubahan DPA-SKPD dan Laporan Hasil Koordinasi Penyusunan Dokumen Perubahan DPA-SKPD	1 Dokumen	1.500.000,00	Kab. Malang	PENDAPATAN ASLI DAERAH (PAD)	4.Memperkuat pembangunan sumber daya manusia (SDM), sains, teknologi, pendidikan, kesehatan, prestasi olahraga, kesetaraan gender, serta penguatan peran perempuan, pemuda (generasi milenial dan generasi Z), dan penyandang disabilitas	PD 1. Pengentasan Kemiskinan menuju kesejahteraan sosial serta meningkatkan daya saing sumber daya manusia melalui pemenuhan kebutuhan dasar, peningkatan kualitas layanan Pendidikan, Kesehatan dan perluasan lapangan pekerjaan		DINAS KESEHATAN
	1.02.01.2.01.0006	Koordinasi dan Penyusunan Laporan Capaian Kinerja dan Ikhtisar Realisasi Kinerja SKPD			34.408.200,00						
		Tersedianya Laporan Capaian Kinerja dan Ikhtisar Realisasi Kinerja SKPD dan Laporan Hasil Koordinasi Penyusunan Laporan Capaian Kinerja dan Ikhtisar Realisasi Kinerja SKPD	Jumlah Laporan Capaian Kinerja dan Ikhtisar Realisasi Kinerja SKPD dan Laporan Hasil Koordinasi Penyusunan Laporan Capaian Kinerja dan Ikhtisar Realisasi Kinerja SKPD	3 Laporan	34.408.200,00	Kab. Malang	PENDAPATAN ASLI DAERAH (PAD)	4.Memperkuat pembangunan sumber daya manusia (SDM), sains, teknologi, pendidikan, kesehatan, prestasi olahraga, kesetaraan gender, serta penguatan peran perempuan, pemuda (generasi milenial dan generasi Z), dan penyandang disabilitas.	PD 1. Pengentasan Kemiskinan menuju kesejahteraan sosial serta meningkatkan daya saing sumber daya manusia melalui pemenuhan kebutuhan dasar, peningkatan kualitas layanan Pendidikan, Kesehatan dan perluasan lapangan pekerjaan		DINAS KESEHATAN
	1.02.01.2.01.0007	Evaluasi Kinerja Perangkat Daerah			87.813.000,00						
		Terlaksananya Evaluasi Kinerja Perangkat Daerah	Jumlah Laporan Evaluasi Kinerja Perangkat Daerah	10 Laporan	87.813.000,00	Kab. Malang	PENDAPATAN ASLI DAERAH (PAD)	4.Memperkuat pembangunan sumber daya manusia (SDM), sains, teknologi, pendidikan, kesehatan, prestasi olahraga, kesetaraan gender, serta penguatan peran perempuan, pemuda (generasi milenial dan generasi Z), dan penyandang disabilitas	PD 1. Pengentasan Kemiskinan menuju kesejahteraan sosial serta meningkatkan daya saing sumber daya manusia melalui pemenuhan kebutuhan dasar, peningkatan kualitas layanan Pendidikan, Kesehatan dan perluasan lapangan pekerjaan		DINAS KESEHATAN
	1.02.01.2.01.0009	Pelaksanaan Pengumpulan Data Statistik Sektoral Daerah			1.215.000,00						
		Terlaksananya Pengumpulan Data Statistik Sektoral Daerah	Jumlah Data Statistik Sektoral Daerah yang Telah Dikumpulkan dan Diperiksa Lingkup Perangkat Daerah	2 Data	1.215.000,00	Kab. Malang	PENDAPATAN ASLI DAERAH (PAD)	4.Memperkuat pembangunan sumber daya manusia (SDM), sains, teknologi, pendidikan, kesehatan, prestasi olahraga, kesetaraan gender, serta penguatan peran perempuan, pemuda (generasi milenial dan generasi Z), dan penyandang disabilitas	PD 1. Pengentasan Kemiskinan menuju kesejahteraan sosial serta meningkatkan daya saing sumber daya manusia melalui pemenuhan kebutuhan dasar, peningkatan kualitas layanan Pendidikan, Kesehatan dan perluasan lapangan pekerjaan		DINAS KESEHATAN
	1.02.01.2.01.0011	Penyusunan Dokumen Perencanaan Urusan Selain Renstra PD dan Renja PD			1.500.000,00						
		Tersusunnya Dokumen Perencanaan Urusan Selain Renstra PD dan Renja PD	Jumlah Dokumen Perencanaan Urusan Selain Renstra PD dan Renja PD yang disusun	2 Dokumen	1.500.000,00	Kab. Malang	PENDAPATAN ASLI DAERAH (PAD)	-	PD 1. Pengentasan Kemiskinan menuju kesejahteraan sosial serta meningkatkan daya saing sumber daya manusia melalui pemenuhan kebutuhan dasar, peningkatan kualitas layanan Pendidikan, Kesehatan dan perluasan lapangan pekerjaan		DINAS KESEHATAN
		Jumlah pemenuhan kinerja pelayanan keuangan perangkat daerah disusun sesuai aturan dan tepat waktu			149.389.988.379,00					-	
			Jumlah Dokumen Bahan Tanggapan Pemeriksaan dan Tindak Lanjut Pemeriksaan	4 Dokumen	9.000.000,00						
			Jumlah Dokumen Pelaporan dan Analisis Prognosis Realisasi Anggaran	12 Dokumen	18.150.000,00						
			Jumlah Dokumen Penatausahaan dan Pengujian/Verifikasi Keuangan SKPD	12 Dokumen	40.000.000,00						
			Jumlah Laporan Keuangan Akhir Tahun SKPD dan Laporan Hasil Koordinasi Penyusunan Laporan Keuangan Akhir Tahun SKPD	2 Laporan	20.680.000,00						

1	2	3	4	5	6	7	8	9	10	11	12
			Jumlah Laporan Keuangan Bulanan/ Triwulanan/ Semesteran SKPD dan Laporan Koordinasi Penyusunan Laporan Keuangan Bulanan/Triwulanan/Semesteran SKPD	12 Laporan	124.830.000,00						
			Jumlah Orang yang Menerima Gaji dan Tunjangan ASN	0 Orang/bulan	149.177.328.379,00						
		Terpenuhinya dokumen Administrasi Keuangan Perangkat daerah			149.389.988.379,00					-	
			Jumlah Dokumen Bahan Tanggapan Pemeriksaan dan Tindak Lanjut Pemeriksaan	4 Dokumen	9.000.000,00						
			Jumlah Dokumen Pelaporan dan Analisis Prognosis Realisasi Anggaran	12 Dokumen	18.150.000,00						
			Jumlah Dokumen Penatausahaan dan Pengujian/Verifikasi Keuangan SKPD	12 Dokumen	40.000.000,00						
			Jumlah Laporan Keuangan Akhir Tahun SKPD dan Laporan Hasil Koordinasi Penyusunan Laporan Keuangan Akhir Tahun SKPD	2 Laporan	20.680.000,00						
			Jumlah Laporan Keuangan Bulanan/ Triwulanan/ Semesteran SKPD dan Laporan Koordinasi Penyusunan Laporan Keuangan Bulanan/Triwulanan/Semesteran SKPD	12 Laporan	124.830.000,00						
			Jumlah Orang yang Menerima Gaji dan Tunjangan ASN	74 Orang/bulan	149.177.328.379,00						
		Terpenuhinya gaji dan tunjungan ASN			149.389.988.379,00					-	
			Jumlah Dokumen Bahan Tanggapan Pemeriksaan dan Tindak Lanjut Pemeriksaan	4 Dokumen	9.000.000,00						
			Jumlah Dokumen Pelaporan dan Analisis Prognosis Realisasi Anggaran	12 Dokumen	18.150.000,00						
			Jumlah Dokumen Penatausahaan dan Pengujian/Verifikasi Keuangan SKPD	12 Dokumen	40.000.000,00						
			Jumlah Laporan Keuangan Akhir Tahun SKPD dan Laporan Hasil Koordinasi Penyusunan Laporan Keuangan Akhir Tahun SKPD	2 Laporan	20.680.000,00						
			Jumlah Laporan Keuangan Bulanan/ Triwulanan/ Semesteran SKPD dan Laporan Koordinasi Penyusunan Laporan Keuangan Bulanan/Triwulanan/Semesteran SKPD	12 Laporan	124.830.000,00						
			Jumlah Orang yang Menerima Gaji dan Tunjangan ASN	74 Orang/bulan	149.177.328.379,00						
		Terpenuhinya Hak ASN			149.389.988.379,00					-	
			Jumlah Dokumen Bahan Tanggapan Pemeriksaan dan Tindak Lanjut Pemeriksaan	4 Dokumen	9.000.000,00						
			Jumlah Dokumen Pelaporan dan Analisis Prognosis Realisasi Anggaran	12 Dokumen	18.150.000,00						
			Jumlah Dokumen Penatausahaan dan Pengujian/Verifikasi Keuangan SKPD	12 Dokumen	40.000.000,00						

1	2	3	4	5	6	7	8	9	10	11	12
			Jumlah Laporan Keuangan Akhir Tahun SKPD dan Laporan Hasil Koordinasi Penyusunan Laporan Keuangan Akhir Tahun SKPD	2 Laporan	20.680.000,00						
			Jumlah Laporan Keuangan Bulanan/ Triwulanan/ Semesteran SKPD dan Laporan Koordinasi Penyusunan Laporan Keuangan Bulanan/Triwulanan/Semesteran SKPD	12 Laporan	124.830.000,00						
			Jumlah Orang yang Menerima Gaji dan Tunjangan ASN	616 Orang/bulan	149.177.328.379,00						
	1.02.01.2.02.0001	Penyediaan Gaji dan Tunjangan ASN			149.177.328.379,00						
		Tersedianya Gaji dan Tunjangan ASN	Jumlah Orang yang Menerima Gaji dan Tunjangan ASN	2428 Orang/bulan	149.177.328.379,00	Kab. Malang	Dana Alokasi Umum (DAU)	4.Memperkuat pembangunan sumber daya manusia (SDM), sains, teknologi, pendidikan, kesehatan, prestasi olahraga, kesetaraan gender, serta penguatan peran perempuan, pemuda (generasi milenial dan generasi Z), dan penyandang disabilitas	PD 1. Pengentasan Kemiskinan menuju kesejahteraan sosial serta meningkatkan daya saing sumber daya manusia melalui pemenuhan kebutuhan dasar, peningkatan kualitas layanan Pendidikan, Kesehatan dan perluasan lapangan pekerjaan		DINAS KESEHATAN
		Tersedianya Gaji dan Tunjangan ASN	Jumlah Orang yang Menerima Gaji dan Tunjangan ASN	2428 Orang/bulan	149.177.328.379,00	Kab. Malang	Dana Alokasi Umum (DAU)	4.Memperkuat pembangunan sumber daya manusia (SDM), sains, teknologi, pendidikan, kesehatan, prestasi olahraga, kesetaraan gender, serta penguatan peran perempuan, pemuda (generasi milenial dan generasi Z), dan penyandang disabilitas	PD 1. Pengentasan Kemiskinan menuju kesejahteraan sosial serta meningkatkan daya saing sumber daya manusia melalui pemenuhan kebutuhan dasar, peningkatan kualitas layanan Pendidikan, Kesehatan dan perluasan lapangan pekerjaan		DINAS KESEHATAN
		Tersedianya Gaji dan Tunjangan ASN	Jumlah Orang yang Menerima Gaji dan Tunjangan ASN	2428 Orang/bulan	149.177.328.379,00	Kab. Malang	Dana Alokasi Umum (DAU)	4.Memperkuat pembangunan sumber daya manusia (SDM), sains, teknologi, pendidikan, kesehatan, prestasi olahraga, kesetaraan gender, serta penguatan peran perempuan, pemuda (generasi milenial dan generasi Z), dan penyandang disabilitas	PD 1. Pengentasan Kemiskinan menuju kesejahteraan sosial serta meningkatkan daya saing sumber daya manusia melalui pemenuhan kebutuhan dasar, peningkatan kualitas layanan Pendidikan, Kesehatan dan perluasan lapangan pekerjaan		DINAS KESEHATAN
		Tersedianya Gaji dan Tunjangan ASN	Jumlah Orang yang Menerima Gaji dan Tunjangan ASN	2428 Orang/bulan	149.177.328.379,00	Kab. Malang	Dana Alokasi Umum (DAU)	4.Memperkuat pembangunan sumber daya manusia (SDM), sains, teknologi, pendidikan, kesehatan, prestasi olahraga, kesetaraan gender, serta penguatan peran perempuan, pemuda (generasi milenial dan generasi Z), dan penyandang disabilitas	PD 1. Pengentasan Kemiskinan menuju kesejahteraan sosial serta meningkatkan daya saing sumber daya manusia melalui pemenuhan kebutuhan dasar, peningkatan kualitas layanan Pendidikan, Kesehatan dan perluasan lapangan pekerjaan		DINAS KESEHATAN
		Tersedianya Gaji dan Tunjangan ASN	Jumlah Orang yang Menerima Gaji dan Tunjangan ASN	2428 Orang/bulan	149.177.328.379,00	Kab. Malang	Dana Alokasi Umum (DAU)	4.Memperkuat pembangunan sumber daya manusia (SDM), sains, teknologi, pendidikan, kesehatan, prestasi olahraga, kesetaraan gender, serta penguatan peran perempuan, pemuda (generasi milenial dan generasi Z), dan penyandang disabilitas	PD 1. Pengentasan Kemiskinan menuju kesejahteraan sosial serta meningkatkan daya saing sumber daya manusia melalui pemenuhan kebutuhan dasar, peningkatan kualitas layanan Pendidikan, Kesehatan dan perluasan lapangan pekerjaan		DINAS KESEHATAN
		Tersedianya Gaji dan Tunjangan ASN	Jumlah Orang yang Menerima Gaji dan Tunjangan ASN	2428 Orang/bulan	149.177.328.379,00	Kab. Malang	Dana Alokasi Umum (DAU)	4.Memperkuat pembangunan sumber daya manusia (SDM), sains, teknologi, pendidikan, kesehatan, prestasi olahraga, kesetaraan gender, serta penguatan peran perempuan, pemuda (generasi milenial dan generasi Z), dan penyandang disabilitas	PD 1. Pengentasan Kemiskinan menuju kesejahteraan sosial serta meningkatkan daya saing sumber daya manusia melalui pemenuhan kebutuhan dasar, peningkatan kualitas layanan Pendidikan, Kesehatan dan perluasan lapangan pekerjaan		DINAS KESEHATAN
	1.02.01.2.02.0003	Pelaksanaan Penatausahaan danPengujian/Verifikasi Keuangan SKPD			40.000.000,00						
		Terlaksananya Penatausahaan dan Pengujian/Verifikasi Keuangan SKPD	Jumlah Dokumen Penatausahaan dan Pengujian/Verifikasi Keuangan SKPD	12 Dokumen	40.000.000,00	Kab. Malang	PENDAPATAN ASLI DAERAH (PAD)	-	PD 1. Pengentasan Kemiskinan menuju kesejahteraan sosial serta meningkatkan daya saing sumber daya manusia melalui pemenuhan kebutuhan dasar, peningkatan kualitas layanan Pendidikan, Kesehatan dan perluasan lapangan pekerjaan		DINAS KESEHATAN
	1.02.01.2.02.0005	Koordinasi dan Penyusunan Laporan Keuangan Akhir Tahun SKPD			20.680.000,00						
		Tersedianya Laporan Keuangan Akhir Tahun SKPD dan Laporan Hasil Koordinasi Penyusunan Laporan Keuangan Akhir Tahun SKPD	Jumlah Laporan Keuangan Akhir Tahun SKPD dan Laporan Hasil Koordinasi Penyusunan Laporan Keuangan Akhir Tahun SKPD	2 Laporan	20.680.000,00	Kab. Malang	PENDAPATAN ASLI DAERAH (PAD)	-	PD 1. Pengentasan Kemiskinan menuju kesejahteraan sosial serta meningkatkan daya saing sumber daya manusia melalui pemenuhan kebutuhan dasar, peningkatan kualitas layanan Pendidikan, Kesehatan dan perluasan lapangan pekerjaan		DINAS KESEHATAN
	1.02.01.2.02.0006	Pengelolaan dan Penyiapan Bahan Tanggapan Pemeriksaan			9.000.000,00						
		Tersedianya Dokumen Bahan Tanggapan Pemeriksaan dan Tindak Lanjut Pemeriksaan	Jumlah Dokumen Bahan Tanggapan Pemeriksaan dan Tindak Lanjut Pemeriksaan	1 Dokumen	9.000.000,00	Kab. Malang	PENDAPATAN ASLI DAERAH (PAD)	-	PD 1. Pengentasan Kemiskinan menuju kesejahteraan sosial serta meningkatkan daya saing sumber daya manusia melalui pemenuhan kebutuhan dasar, peningkatan kualitas layanan Pendidikan, Kesehatan dan perluasan lapangan pekerjaan		DINAS KESEHATAN
	1.02.01.2.02.0007	Koordinasi dan Penyusunan Laporan Keuangan Bulanan/ Triwulanan/ Semesteran SKPD			124.830.000,00						

1	2	3	4	5	6	7	8	9	10	11	12
		Tersedianya Laporan Keuangan Bulanan/Triwulanan/Semesteran SKPD dan Laporan Koordinasi Penyusunan Laporan Keuangan Bulanan/Triwulanan/Semesteran SKPD	Jumlah Laporan Keuangan Bulanan/ Triwulanan/ Semesteran SKPD dan Laporan Koordinasi Penyusunan Laporan Keuangan Bulanan/Triwulanan/Semesteran SKPD	2 Laporan	124.830.000,00	Kab. Malang	PENDAPATAN ASLI DAERAH (PAD)	-	PD 1. Pengentasan Kemiskinan menuju kesejahteraan sosial serta meningkatkan daya saing sumber daya manusia melalui pemenuhan kebutuhan dasar, peningkatan kualitas layanan Pendidikan, Kesehatan dan perluasan lapangan pekerjaan		DINAS KESEHATAN
	1.02.01.2.02.0008	Penyusunan Pelaporan dan Analisis Prognosis Realisasi Anggaran			18.150.000,00						
		Tersedianya Dokumen Pelaporan dan Analisis Prognosis Realisasi Anggaran	Jumlah Dokumen Pelaporan dan Analisis Prognosis Realisasi Anggaran	1 Dokumen	18.150.000,00	Kab. Malang	PENDAPATAN ASLI DAERAH (PAD)	-	PD 1. Pengentasan Kemiskinan menuju kesejahteraan sosial serta meningkatkan daya saing sumber daya manusia melalui pemenuhan kebutuhan dasar, peningkatan kualitas layanan Pendidikan, Kesehatan dan perluasan lapangan pekerjaan		DINAS KESEHATAN
	1.02.01.2.03	Administrasi Barang Milik Daerah pada Perangkat Daerah			61.565.000,00					-	
		Terpenuhinya Administrasi Barang Milik Daerah			61.565.000,00					-	
			Jumlah Dokumen Pengamanan Barang Milik Daerah SKPD	1 Dokumen	0,00						
			Jumlah Laporan Penatausahaan Barang Milik Daerah pada SKPD	12 Laporan	61.565.000,00						
	1.02.01.2.03.0002	Pengamanan Barang Milik Daerah SKPD			0,00						
		Terlaksananya Pengamanan Barang Milik Daerah SKPD	Jumlah Dokumen Pengamanan Barang Milik Daerah SKPD	2 Dokumen	0,00	Kab. Malang	PENDAPATAN ASLI DAERAH (PAD)	-	PD 1. Pengentasan Kemiskinan menuju kesejahteraan sosial serta meningkatkan daya saing sumber daya manusia melalui pemenuhan kebutuhan dasar, peningkatan kualitas layanan Pendidikan, Kesehatan dan perluasan lapangan pekerjaan		DINAS KESEHATAN
	1.02.01.2.03.0006	Penatausahaan Barang Milik Daerah pada SKPD			61.565.000,00						
		Terlaksananya Penatausahaan Barang Milik Daerah pada SKPD	Jumlah Laporan Penatausahaan Barang Milik Daerah pada SKPD	2 Laporan	61.565.000,00	Kab. Malang	PENDAPATAN ASLI DAERAH (PAD)	-	PD 1. Pengentasan Kemiskinan menuju kesejahteraan sosial serta meningkatkan daya saing sumber daya manusia melalui pemenuhan kebutuhan dasar, peningkatan kualitas layanan Pendidikan, Kesehatan dan perluasan lapangan pekerjaan		DINAS KESEHATAN
	1.02.01.2.05	Administrasi Kepegawaian Perangkat Daerah			196.207.000,00					-	
		Terpenuhinya Administrasi Kepegawaian Perangkat Daerah			196.207.000,00					-	
			Jumlah Dokumen Hasil Koordinasi dan Pelaksanaaan Sistem Informasi Kepegawaian	1 Dokumen	7.700.000,00						
			Jumlah Dokumen Monitoring, Evaluasi, dan Penilaian Kinerja Pegawai	3 Dokumen	4.500.000,00						
			Jumlah Dokumen Pendataan dan Pengolahan Administrasi Kepegawaian	9 Dokumen	19.665.000,00						
			Jumlah Orang yang Mengikuti Bimbingan Teknis Implementasi Peraturan Perundang-Undangan	0 Orang	13.150.000,00						
			Jumlah Orang yang Mengikuti Sosialisasi Peraturan Perundang-Undangan	300 Orang	10.200.000,00						
			Jumlah Paket Pakaian Dinas beserta Atribut Kelengkapan	150 Paket	72.150.000,00						
			Jumlah Pegawai Berdasarkan Tugas dan Fungsi yang Mengikuti Pendidikan dan Pelatihan	30 Orang	68.842.000,00						
	1.02.01.2.05.0002	Pengadaan Pakaian Dinas beserta Atribut Kelengkapannya			72.150.000,00						
		Tersedianya Pakaian Dinas beserta Atribut Kelengkapan	Jumlah Paket Pakaian Dinas beserta Atribut Kelengkapan	2 Paket	72.150.000,00	Kab. Malang	PENDAPATAN ASLI DAERAH (PAD) Pendapatan Bagi Hasil	-	PD 1. Pengentasan Kemiskinan menuju kesejahteraan sosial serta meningkatkan daya saing sumber daya manusia melalui pemenuhan kebutuhan dasar, peningkatan kualitas layanan Pendidikan, Kesehatan dan perluasan lapangan pekerjaan		DINAS KESEHATAN

1	2	3	4	5	6	7	8	9	10	11	12
	1.02.01.2.05.0003	Pendataan dan Pengolahan Administrasi Kepegawaian			19.665.000,00						
		Terlaksananya Pendataan dan Pengolahan Administrasi Kepegawaian	Jumlah Dokumen Pendataan dan Pengolahan Administrasi Kepegawaian	1 Dokumen	19.665.000,00	Kab. Malang	PENDAPATAN ASLI DAERAH (PAD) Pendapatan Bagi Hasil	-	PD 1. Pengentasan Kemiskinan menuju kesejahteraan sosial serta meningkatkan daya saing sumber daya manusia melalui pemenuhan kebutuhan dasar, peningkatan kualitas layanan Pendidikan, Kesehatan dan perluasan lapangan pekerjaan		DINAS KESEHATAN
	1.02.01.2.05.0004	Koordinasi dan Pelaksanaan Sistem Informasi Kepegawaian			7.700.000,00						
		Terlaksananya Koordinasi dan Pelaksanaan Sistem Informasi Kepegawaian	Jumlah Dokumen Hasil Koordinasi dan Pelaksanaaan Sistem Informasi Kepegawaian	1 Dokumen	7.700.000,00	Kab. Malang	PENDAPATAN ASLI DAERAH (PAD) Pendapatan Bagi Hasil	-	PD 1. Pengentasan Kemiskinan menuju kesejahteraan sosial serta meningkatkan daya saing sumber daya manusia melalui pemenuhan kebutuhan dasar, peningkatan kualitas layanan Pendidikan, Kesehatan dan perluasan lapangan pekerjaan		DINAS KESEHATAN
	1.02.01.2.05.0005	Monitoring, Evaluasi, dan Penilaian Kinerja Pegawai			4.500.000,00						
		Terlaksananya Monitoring, Evaluasi, dan Penilaian Kinerja Pegawai	Jumlah Dokumen Monitoring, Evaluasi, dan Penilaian Kinerja Pegawai	1 Dokumen	4.500.000,00	Kab. Malang	PENDAPATAN ASLI DAERAH (PAD) Pendapatan Bagi Hasil	-	PD 1. Pengentasan Kemiskinan menuju kesejahteraan sosial serta meningkatkan daya saing sumber daya manusia melalui pemenuhan kebutuhan dasar, peningkatan kualitas layanan Pendidikan, Kesehatan dan perluasan lapangan pekerjaan		DINAS KESEHATAN
	1.02.01.2.05.0009	Pendidikan dan Pelatihan Pegawai Berdasarkan Tugas dan Fungsi			68.842.000,00						
		Terlaksananya Pendidikan dan Pelatihan Pegawai Berdasarkan Tugas dan Fungsi	Jumlah Pegawai Berdasarkan Tugas dan Fungsi yang Mengikuti Pendidikan dan Pelatihan	5 Orang	68.842.000,00	Kab. Malang	PENDAPATAN ASLI DAERAH (PAD) Pendapatan Bagi Hasil	-	PD 1. Pengentasan Kemiskinan menuju kesejahteraan sosial serta meningkatkan daya saing sumber daya manusia melalui pemenuhan kebutuhan dasar, peningkatan kualitas layanan Pendidikan, Kesehatan dan perluasan lapangan pekerjaan		DINAS KESEHATAN
	1.02.01.2.05.0010	Sosialisasi Peraturan Perundang-Undangan			10.200.000,00						
		Terlaksananya Sosialisasi Peraturan Perundang-Undangan	Jumlah Orang yang Mengikuti Sosialisasi Peraturan Perundang-Undangan	120 Orang	10.200.000,00	Kab. Malang	Pendapatan Bagi Hasil PENDAPATAN ASLI DAERAH (PAD)	-	PD 1. Pengentasan Kemiskinan menuju kesejahteraan sosial serta meningkatkan daya saing sumber daya manusia melalui pemenuhan kebutuhan dasar, peningkatan kualitas layanan Pendidikan, Kesehatan dan perluasan lapangan pekerjaan		DINAS KESEHATAN
	1.02.01.2.05.0011	Bimbingan Teknis Implementasi Peraturan Perundang-Undangan			13.150.000,00						
		Terlaksananya Bimbingan Teknis Implementasi Peraturan Perundang-Undangan	Jumlah Orang yang Mengikuti Bimbingan Teknis Implementasi Peraturan Perundang-Undangan	150 Orang	13.150.000,00	Kab. Malang	PENDAPATAN ASLI DAERAH (PAD) Pendapatan Bagi Hasil	-	PD 1. Pengentasan Kemiskinan menuju kesejahteraan sosial serta meningkatkan daya saing sumber daya manusia melalui pemenuhan kebutuhan dasar, peningkatan kualitas layanan Pendidikan, Kesehatan dan perluasan lapangan pekerjaan		DINAS KESEHATAN
	1.02.01.2.06	Administrasi Umum Perangkat Daerah			1.024.258.300,00					-	
		Terpenuhinya Administrasi Umum Perangkat Daerah			1.024.258.300,00					-	
			Jumlah Dokumen Bahan Bacaan dan Peraturan Perundang-Undangan yang Disediakan	2 Dokumen	11.590.000,00						
			Jumlah Dokumen Penatausahaan Arsip Dinamis pada SKPD	15 Dokumen	42.620.000,00						
			Jumlah Laporan Fasilitasi Kunjungan Tamu	12 Laporan	5.400.000,00						
			Jumlah Laporan Penyelenggaraan Rapat Koordinasi dan Konsultasi SKPD	12 Laporan	527.704.000,00						
			Jumlah Paket Bahan Logistik Kantor yang Disediakan	6 Paket	142.032.000,00						
			Jumlah Paket Barang Cetakan dan Penggandaan yang Disediakan	2 Paket	55.870.000,00						
			Jumlah Paket Komponen Instalasi Listrik/Penerangan Bangunan Kantor yang Disediakan	1 Paket	43.946.000,00						
			Jumlah Paket Peralatan dan Perlengkapan Kantor yang Disediakan	1 Paket	124.476.300,00						

1	2	3	4	5	6	7	8	9	10	11	12
			Jumlah Paket Peralatan Rumah Tangga yang Disediakan	160 Paket	70.620.000,00						
	1.02.01.2.06.0001	Penyediaan Komponen InstalasiListrik/Penerangan Bangunan Kantor			43.946.000,00						
		Tersedianya Komponen Instalasi Listrik/Penerangan Bangunan Kantor	Jumlah Paket Komponen Instalasi Listrik/Penerangan Bangunan Kantor yang Disediakan	1 Paket	43.946.000,00	Kab. Malang	PENDAPATAN ASLI DAERAH (PAD) Pendapatan Bagi Hasil	-	PD 1. Pengentasan Kemiskinan menuju kesejahteraan sosial serta meningkatkan daya saing sumber daya manusia melalui pemenuhan kebutuhan dasar, peningkatan kualitas layanan Pendidikan, Kesehatan dan perluasan lapangan pekerjaan		DINAS KESEHATAN
	1.02.01.2.06.0002	Penyediaan Peralatan dan Perlengkapan Kantor			124.476.300,00						
		Tersedianya Peralatan dan Perlengkapan Kantor	Jumlah Paket Peralatan dan Perlengkapan Kantor yang Disediakan	1 Paket	124.476.300,00	Kab. Malang	Pendapatan Bagi Hasil PENDAPATAN ASLI DAERAH (PAD)	-	PD 1. Pengentasan Kemiskinan menuju kesejahteraan sosial serta meningkatkan daya saing sumber daya manusia melalui pemenuhan kebutuhan dasar, peningkatan kualitas layanan Pendidikan, Kesehatan dan perluasan lapangan pekerjaan		DINAS KESEHATAN
	1.02.01.2.06.0003	Penyediaan Peralatan Rumah Tangga			70.620.000,00						
		Tersedianya Peralatan Rumah Tangga	Jumlah Paket Peralatan Rumah Tangga yang Disediakan	2 Paket	70.620.000,00	Kab. Malang	PENDAPATAN ASLI DAERAH (PAD) Pendapatan Bagi Hasil	-	PD 1. Pengentasan Kemiskinan menuju kesejahteraan sosial serta meningkatkan daya saing sumber daya manusia melalui pemenuhan kebutuhan dasar, peningkatan kualitas layanan Pendidikan, Kesehatan dan perluasan lapangan pekerjaan		DINAS KESEHATAN
	1.02.01.2.06.0004	Penyediaan Bahan Logistik Kantor			142.032.000,00						
		Tersedianya Bahan Logistik Kantor	Jumlah Paket Bahan Logistik Kantor yang Disediakan	1 Paket	142.032.000,00	Kab. Malang	PENDAPATAN ASLI DAERAH (PAD) Pendapatan Bagi Hasil	-	PD 1. Pengentasan Kemiskinan menuju kesejahteraan sosial serta meningkatkan daya saing sumber daya manusia melalui pemenuhan kebutuhan dasar, peningkatan kualitas layanan Pendidikan, Kesehatan dan perluasan lapangan pekerjaan		DINAS KESEHATAN
	1.02.01.2.06.0005	Penyediaan Barang Cetakan dan Penggandaan			55.870.000,00						
		Tersedianya Barang Cetakan dan Penggandaan	Jumlah Paket Barang Cetakan dan Penggandaan yang Disediakan	2 Paket	55.870.000,00	Kab. Malang	Pendapatan Bagi Hasil PENDAPATAN ASLI DAERAH (PAD)	-	PD 1. Pengentasan Kemiskinan menuju kesejahteraan sosial serta meningkatkan daya saing sumber daya manusia melalui pemenuhan kebutuhan dasar, peningkatan kualitas layanan Pendidikan, Kesehatan dan perluasan lapangan pekerjaan		DINAS KESEHATAN
	1.02.01.2.06.0006	Penyediaan Bahan Bacaan dan Peraturan Perundang-undangan			11.590.000,00						
		Tersedianya Bahan Bacaan dan Peraturan Perundang-undangan	Jumlah Dokumen Bahan Bacaan dan Peraturan Perundang-Undangan yang Disediakan	1 Dokumen	11.590.000,00	Kab. Malang	Pendapatan Bagi Hasil PENDAPATAN ASLI DAERAH (PAD)	-	PD 1. Pengentasan Kemiskinan menuju kesejahteraan sosial serta meningkatkan daya saing sumber daya manusia melalui pemenuhan kebutuhan dasar, peningkatan kualitas layanan Pendidikan, Kesehatan dan perluasan lapangan pekerjaan		DINAS KESEHATAN
	1.02.01.2.06.0008	Fasilitasi Kunjungan Tamu			5.400.000,00						
		Terlaksananya Fasilitasi Kunjungan Tamu	Jumlah Laporan Fasilitasi Kunjungan Tamu	4 Laporan	5.400.000,00	Kab. Malang	Pendapatan Bagi Hasil PENDAPATAN ASLI DAERAH (PAD)	-	PD 1. Pengentasan Kemiskinan menuju kesejahteraan sosial serta meningkatkan daya saing sumber daya manusia melalui pemenuhan kebutuhan dasar, peningkatan kualitas layanan Pendidikan, Kesehatan dan perluasan lapangan pekerjaan		DINAS KESEHATAN
	1.02.01.2.06.0009	Penyelenggaraan Rapat Koordinasi dan Konsultasi SKPD			527.704.000,00						
		Terlaksananya Penyelenggaraan Rapat Koordinasi dan Konsultasi SKPD	Jumlah Laporan Penyelenggaraan Rapat Koordinasi dan Konsultasi SKPD	12 Laporan	527.704.000,00	Kab. Malang	Pendapatan Bagi Hasil PENDAPATAN ASLI DAERAH (PAD)	-	PD 1. Pengentasan Kemiskinan menuju kesejahteraan sosial serta meningkatkan daya saing sumber daya manusia melalui pemenuhan kebutuhan dasar, peningkatan kualitas layanan Pendidikan, Kesehatan dan perluasan lapangan pekerjaan		DINAS KESEHATAN
	1.02.01.2.06.0010	Penatausahaan Arsip Dinamis pada SKPD			42.620.000,00						
		Terlaksananya Penatausahaan Arsip Dinamis pada SKPD	Jumlah Dokumen Penatausahaan Arsip Dinamis pada SKPD	1 Dokumen	42.620.000,00	Kab. Malang	Pendapatan Bagi Hasil PENDAPATAN ASLI DAERAH (PAD)	-	PD 1. Pengentasan Kemiskinan menuju kesejahteraan sosial serta meningkatkan daya saing sumber daya manusia melalui pemenuhan kebutuhan dasar, peningkatan kualitas layanan Pendidikan, Kesehatan dan perluasan lapangan pekerjaan		DINAS KESEHATAN
	1.02.01.2.07	Pengadaan Barang Milik Daerah Penunjang Urusan Pemerintah Daerah			456.338.000,00					-	

1	2	3	4	5	6	7	8	9	10	11	12
		Terpenuhinya Kebutuhan Barang Milik Daerah Penunjang Urusan Pemerintah Daerah			456.338.000,00					-	
			Jumlah Paket Mebel yang Disediakan	1 Unit	123.505.000,00						
			Jumlah Unit Kendaraan Dinas Operasional atau Lapangan yang Disediakan	2 Unit	0,00						
			Jumlah Unit Kendaraan Perorangan Dinas atau Kendaraan Dinas Jabatan yang Disediakan	3 Unit	0,00						
			Jumlah Unit Peralatan dan Mesin Lainnya yang Disediakan	15 Unit	332.833.000,00						
	1.02.01.2.07.0001	Pengadaan Kendaraan Perorangan Dinas atau Kendaraan Dinas Jabatan			0,00						
		Tersedianya Kendaraan Perorangan Dinas atau Kendaraan Dinas Jabatan	Jumlah Unit Kendaraan Perorangan Dinas atau Kendaraan Dinas Jabatan yang Disediakan	1 Unit	0,00	Kab. Malang	Pendapatan Bagi Hasil	-	PD 1. Pengentasan Kemiskinan menuju kesejahteraan sosial serta meningkatkan daya saing sumber daya manusia melalui pemenuhan kebutuhan dasar, peningkatan kualitas layanan Pendidikan, Kesehatan dan perluasan lapangan pekerjaan		DINAS KESEHATAN
	1.02.01.2.07.0002	Pengadaan Kendaraan Dinas Operasional atau Lapangan			0,00						
		Tersedianya Kendaraan Dinas Operasional atau Lapangan	Jumlah Unit Kendaraan Dinas Operasional atau Lapangan yang Disediakan	2 Unit	0,00	Kab. Malang	PENDAPATAN ASLI DAERAH (PAD) Pendapatan Bagi Hasil	-	PD 1. Pengentasan Kemiskinan menuju kesejahteraan sosial serta meningkatkan daya saing sumber daya manusia melalui pemenuhan kebutuhan dasar, peningkatan kualitas layanan Pendidikan, Kesehatan dan perluasan lapangan pekerjaan		DINAS KESEHATAN
	1.02.01.2.07.0005	Pengadaan Mebel			123.505.000,00						
		Tersedianya Mebel	Jumlah Paket Mebel yang Disediakan	5 Unit	123.505.000,00	Kab. Malang	PENDAPATAN ASLI DAERAH (PAD) Pendapatan Bagi Hasil	-	PD 1. Pengentasan Kemiskinan menuju kesejahteraan sosial serta meningkatkan daya saing sumber daya manusia melalui pemenuhan kebutuhan dasar, peningkatan kualitas layanan Pendidikan, Kesehatan dan perluasan lapangan pekerjaan		DINAS KESEHATAN
	1.02.01.2.07.0006	Pengadaan Peralatan dan Mesin Lainnya			332.833.000,00						
		Tersedianya Peralatan dan Mesin Lainnya	Jumlah Unit Peralatan dan Mesin Lainnya yang Disediakan	40 Unit	332.833.000,00	Kab. Malang	Pendapatan Bagi Hasil PENDAPATAN ASLI DAERAH (PAD)	-	PD 1. Pengentasan Kemiskinan menuju kesejahteraan sosial serta meningkatkan daya saing sumber daya manusia melalui pemenuhan kebutuhan dasar, peningkatan kualitas layanan Pendidikan, Kesehatan dan perluasan lapangan pekerjaan		DINAS KESEHATAN
	1.02.01.2.08	Penyediaan Jasa Penunjang Urusan Pemerintahan Daerah			1.402.700.000,00					-	
		Terpenuhinya Kebutuhan Jasa Penunjang Urusan Pemerintahan Daerah			1.402.700.000,00					-	
			Jumlah Laporan Penyediaan Jasa Komunikasi, Sumber Daya Air dan Listrik yang Disediakan	12 Laporan	736.132.000,00						
			Jumlah Laporan Penyediaan Jasa Pelayanan Umum Kantor yang Disediakan	4 Laporan	648.568.000,00						
			Jumlah Laporan Penyediaan Jasa Surat Menyurat	12 Laporan	18.000.000,00						
	1.02.01.2.08.0001	Penyediaan Jasa Surat Menyurat			18.000.000,00						
		Terlaksananya Penyediaan Jasa Surat Menyurat	Jumlah Laporan Penyediaan Jasa Surat Menyurat	12 Laporan	18.000.000,00	Kab. Malang	Pendapatan Bagi Hasil PENDAPATAN ASLI DAERAH (PAD)	-	PD 1. Pengentasan Kemiskinan menuju kesejahteraan sosial serta meningkatkan daya saing sumber daya manusia melalui pemenuhan kebutuhan dasar, peningkatan kualitas layanan Pendidikan, Kesehatan dan perluasan lapangan pekerjaan		DINAS KESEHATAN
	1.02.01.2.08.0002	Penyediaan Jasa Komunikasi, Sumber Daya Air dan Listrik			736.132.000,00						
		Tersedianya Jasa Komunikasi, Sumber Daya Air dan Listrik	Jumlah Laporan Penyediaan Jasa Komunikasi, Sumber Daya Air dan Listrik yang Disediakan	12 Laporan	736.132.000,00	Kab. Malang	Pendapatan Bagi Hasil PENDAPATAN ASLI DAERAH (PAD)	-	PD 1. Pengentasan Kemiskinan menuju kesejahteraan sosial serta meningkatkan daya saing sumber daya manusia melalui pemenuhan kebutuhan dasar, peningkatan kualitas layanan Pendidikan, Kesehatan dan perluasan lapangan pekerjaan		DINAS KESEHATAN
	1.02.01.2.08.0004	Penyediaan Jasa Pelayanan Umum Kantor			648.568.000,00						

1	2	3	4	5	6	7	8	9	10	11	12
		Tersedianya Jasa Pelayanan Umum Kantor	Jumlah Laporan Penyediaan Jasa Pelayanan Umum Kantor yang Disediakan	4 Laporan	648.568.000,00	Kab. Malang	PENDAPATAN ASLI DAERAH (PAD) Pendapatan Bagi Hasil	-	PD 1. Pengentasan Kemiskinan menuju kesejahteraan sosial serta meningkatkan daya saing sumber daya manusia melalui pemenuhan kebutuhan dasar, peningkatan kualitas layanan Pendidikan, Kesehatan dan perluasan lapangan pekerjaan		DINAS KESEHATAN
	1.02.01.2.09	Pemeliharaan Barang Milik Daerah Penunjang Urusan Pemerintahan Daerah			2.975.611.000,00					-	
		Terpenuhinya Pemeliharaan Barang Milik Daerah Penunjang Urusan Pemerintahan Daerah			2.975.611.000,00					-	
			Jumlah Gedung Kantor dan Bangunan Lainnya yang Dipelihara/Direhabilitasi	5 Unit	2.283.200.000,00						
			Jumlah Kendaraan Dinas Operasional atau Lapangan yang Dipelihara dan dibayarkan Pajak dan Perizinannya	24 Unit	517.297.000,00						
			Jumlah Kendaraan Perorangan Dinas atau Kendaraan Dinas Jabatan yang Dipelihara dan dibayarkan Pajaknya	1 Unit	50.440.000,00						
			Jumlah Peralatan dan Mesin Lainnya yang Dipelihara	50 Unit	124.674.000,00						
	1.02.01.2.09.0001	Penyediaan Jasa Pemeliharaan, Biaya Pemeliharaan, dan Pajak Kendaraan Perorangan Dinas atau Kendaraan Dinas Jabatan			50.440.000,00						
		Tersedianya Jasa Pemeliharaan, Biaya Pemeliharaan dan Pajak Kendaraan Perorangan Dinas atau Kendaraan Dinas Jabatan	Jumlah Kendaraan Perorangan Dinas atau Kendaraan Dinas Jabatan yang Dipelihara dan dibayarkan Pajaknya	1 Unit	50.440.000,00	Kab. Malang	Pendapatan Bagi Hasil PENDAPATAN ASLI DAERAH (PAD)	-	PD 1. Pengentasan Kemiskinan menuju kesejahteraan sosial serta meningkatkan daya saing sumber daya manusia melalui pemenuhan kebutuhan dasar, peningkatan kualitas layanan Pendidikan, Kesehatan dan perluasan lapangan pekerjaan		DINAS KESEHATAN
	1.02.01.2.09.0002	Penyediaan Jasa Pemeliharaan, Biaya Pemeliharaan, Pajak dan Perizinan Kendaraan Dinas Operasional atau Lapangan			517.297.000,00						
		Tersedianya Jasa Pemeliharaan, Biaya Pemeliharaan, Pajak dan Perizinan Kendaraan Dinas Operasional atau Lapangan	Jumlah Kendaraan Dinas Operasional atau Lapangan yang Dipelihara dan dibayarkan Pajak dan Perizinannya	38 Unit	517.297.000,00	Kab. Malang	Pendapatan Bagi Hasil PENDAPATAN ASLI DAERAH (PAD)	-	PD 1. Pengentasan Kemiskinan menuju kesejahteraan sosial serta meningkatkan daya saing sumber daya manusia melalui pemenuhan kebutuhan dasar, peningkatan kualitas layanan Pendidikan, Kesehatan dan perluasan lapangan pekerjaan		DINAS KESEHATAN
	1.02.01.2.09.0006	Pemeliharaan Peralatan dan Mesin Lainnya			124.674.000,00						
		Terlaksananya Pemeliharaan Peralatan dan Mesin Lainnya	Jumlah Peralatan dan Mesin Lainnya yang Dipelihara	115 Unit	124.674.000,00	Kab. Malang	DBH Cukai Hasil Tembakau (CHT) Pendapatan Bagi Hasil PENDAPATAN ASLI DAERAH (PAD)	-	PD 1. Pengentasan Kemiskinan menuju kesejahteraan sosial serta meningkatkan daya saing sumber daya manusia melalui pemenuhan kebutuhan dasar, peningkatan kualitas layanan Pendidikan, Kesehatan dan perluasan lapangan pekerjaan		DINAS KESEHATAN
	1.02.01.2.09.0009	Pemeliharaan/Rehabilitasi Gedung Kantor dan Bangunan Lainnya			2.283.200.000,00						
		Terlaksananya Pemeliharaan/Rehabilitasi Gedung Kantor dan Bangunan Lainnya	Jumlah Gedung Kantor dan Bangunan Lainnya yang Dipelihara/Direhabilitasi	1 Unit	2.283.200.000,00	Kab. Malang	Pendapatan Bagi Hasil DBH Cukai Hasil Tembakau (CHT) PENDAPATAN ASLI DAERAH (PAD)	-	PD 1. Pengentasan Kemiskinan menuju kesejahteraan sosial serta meningkatkan daya saing sumber daya manusia melalui pemenuhan kebutuhan dasar, peningkatan kualitas layanan Pendidikan, Kesehatan dan perluasan lapangan pekerjaan		DINAS KESEHATAN
		Tercapainya kinerja Perangkat Daerah dalam rangka pemenuhan tugas dan fungsi - RSUD KANJURUHAN			***149.389.988.379,00***						
			999.Persentase capaian kinerja perangkat daerah	100 %	149.177.328.379,00						
		Jumlah pemenuhan kinerja pelayanan keuangan perangkat daerah disusun sesuai aturan dan tepat waktu			149.389.988.379,00					-	

1	2	3	4	5	6	7	8	9	10	11	12
			Jumlah Orang yang Menerima Gaji dan Tunjangan ASN	74 Orang/bulan	149.177.328.379,00						
		Terpenuhinya dokumen Administrasi Keuangan Perangkat daerah			149.389.988.379,00					-	
			Jumlah Orang yang Menerima Gaji dan Tunjangan ASN	74 Orang/bulan	149.177.328.379,00						
		Terpenuhinya gaji dan tunjungan ASN			149.389.988.379,00					-	
			Jumlah Orang yang Menerima Gaji dan Tunjangan ASN	616 Orang/bulan	149.177.328.379,00						
		Terpenuhinya Hak ASN			149.389.988.379,00					-	
			Jumlah Orang yang Menerima Gaji dan Tunjangan ASN	74 Orang/bulan	149.177.328.379,00						
	1.02.01.2.02.0001	Penyediaan Gaji dan Tunjangan ASN			149.177.328.379,00						
		Tersedianya Gaji dan Tunjangan ASN	Jumlah Orang yang Menerima Gaji dan Tunjangan ASN	2428 Orang/bulan	149.177.328.379,00	Kab. Malang	Dana Alokasi Umum (DAU)	4.Memperkuat pembangunan sumber daya manusia (SDM), sains, teknologi, pendidikan, kesehatan, prestasi olahraga, kesetaraan gender, serta penguatan peran perempuan, pemuda (generasi milenial dan generasi Z), dan penyandang disabilitas	PD 1. Pengentasan Kemiskinan menuju kesejahteraan sosial serta meningkatkan daya saing sumber daya manusia melalui pemenuhan kebutuhan dasar, peningkatan kualitas layanan Pendidikan, Kesehatan dan perluasan lapangan pekerjaan		DINAS KESEHATAN
		Tersedianya Gaji dan Tunjangan ASN	Jumlah Orang yang Menerima Gaji dan Tunjangan ASN	2428 Orang/bulan	149.177.328.379,00	Kab. Malang	Dana Alokasi Umum (DAU)	4.Memperkuat pembangunan sumber daya manusia (SDM), sains, teknologi, pendidikan, kesehatan, prestasi olahraga, kesetaraan gender, serta penguatan peran perempuan, pemuda (generasi milenial dan generasi Z), dan penyandang disabilitas	PD 1. Pengentasan Kemiskinan menuju kesejahteraan sosial serta meningkatkan daya saing sumber daya manusia melalui pemenuhan kebutuhan dasar, peningkatan kualitas layanan Pendidikan, Kesehatan dan perluasan lapangan pekerjaan		DINAS KESEHATAN
		Tersedianya Gaji dan Tunjangan ASN	Jumlah Orang yang Menerima Gaji dan Tunjangan ASN	2428 Orang/bulan	149.177.328.379,00	Kab. Malang	Dana Alokasi Umum (DAU)	4.Memperkuat pembangunan sumber daya manusia (SDM), sains, teknologi, pendidikan, kesehatan, prestasi olahraga, kesetaraan gender, serta penguatan peran perempuan, pemuda (generasi milenial dan generasi Z), dan penyandang disabilitas	PD 1. Pengentasan Kemiskinan menuju kesejahteraan sosial serta meningkatkan daya saing sumber daya manusia melalui pemenuhan kebutuhan dasar, peningkatan kualitas layanan Pendidikan, Kesehatan dan perluasan lapangan pekerjaan		DINAS KESEHATAN
		Tersedianya Gaji dan Tunjangan ASN	Jumlah Orang yang Menerima Gaji dan Tunjangan ASN	2428 Orang/bulan	149.177.328.379,00	Kab. Malang	Dana Alokasi Umum (DAU)	4.Memperkuat pembangunan sumber daya manusia (SDM), sains, teknologi, pendidikan, kesehatan, prestasi olahraga, kesetaraan gender, serta penguatan peran perempuan, pemuda (generasi milenial dan generasi Z), dan penyandang disabilitas	PD 1. Pengentasan Kemiskinan menuju kesejahteraan sosial serta meningkatkan daya saing sumber daya manusia melalui pemenuhan kebutuhan dasar, peningkatan kualitas layanan Pendidikan, Kesehatan dan perluasan lapangan pekerjaan		DINAS KESEHATAN
		Tersedianya Gaji dan Tunjangan ASN	Jumlah Orang yang Menerima Gaji dan Tunjangan ASN	2428 Orang/bulan	149.177.328.379,00	Kab. Malang	Dana Alokasi Umum (DAU)	4.Memperkuat pembangunan sumber daya manusia (SDM), sains, teknologi, pendidikan, kesehatan, prestasi olahraga, kesetaraan gender, serta penguatan peran perempuan, pemuda (generasi milenial dan generasi Z), dan penyandang disabilitas	PD 1. Pengentasan Kemiskinan menuju kesejahteraan sosial serta meningkatkan daya saing sumber daya manusia melalui pemenuhan kebutuhan dasar, peningkatan kualitas layanan Pendidikan, Kesehatan dan perluasan lapangan pekerjaan		DINAS KESEHATAN
		Tersedianya Gaji dan Tunjangan ASN	Jumlah Orang yang Menerima Gaji dan Tunjangan ASN	2428 Orang/bulan	149.177.328.379,00	Kab. Malang	Dana Alokasi Umum (DAU)	4.Memperkuat pembangunan sumber daya manusia (SDM), sains, teknologi, pendidikan, kesehatan, prestasi olahraga, kesetaraan gender, serta penguatan peran perempuan, pemuda (generasi milenial dan generasi Z), dan penyandang disabilitas	PD 1. Pengentasan Kemiskinan menuju kesejahteraan sosial serta meningkatkan daya saing sumber daya manusia melalui pemenuhan kebutuhan dasar, peningkatan kualitas layanan Pendidikan, Kesehatan dan perluasan lapangan pekerjaan		DINAS KESEHATAN
		Tercapainya kinerja Perangkat Daerah dalam rangka pemenuhan tugas dan fungsi - RSUD LAWANG			***149.389.988.379,00***						
			999.Persentase capaian kinerja perangkat daerah	100 %	149.177.328.379,00						
		Jumlah pemenuhan kinerja pelayanan keuangan perangkat daerah disusun sesuai aturan dan tepat waktu			149.389.988.379,00					-	
			Jumlah Orang yang Menerima Gaji dan Tunjangan ASN	74 Orang/bulan	149.177.328.379,00						
		Terpenuhinya dokumen Administrasi Keuangan Perangkat daerah			149.389.988.379,00					-	
			Jumlah Orang yang Menerima Gaji dan Tunjangan ASN	459 Orang/bulan	149.177.328.379,00						
		Terpenuhinya gaji dan tunjungan ASN			149.389.988.379,00					-	
			Jumlah Orang yang Menerima Gaji dan Tunjangan ASN	2052 Orang/bulan	149.177.328.379,00						
		Terpenuhinya Hak ASN			149.389.988.379,00					-	
			Jumlah Orang yang Menerima Gaji dan Tunjangan ASN	2052 Orang/bulan	149.177.328.379,00						
	1.02.01.2.02.0001	Penyediaan Gaji dan Tunjangan ASN			149.177.328.379,00						
		Tersedianya Gaji dan Tunjangan ASN	Jumlah Orang yang Menerima Gaji dan Tunjangan ASN	2428 Orang/bulan	149.177.328.379,00	Kab. Malang	Dana Alokasi Umum (DAU)	4.Memperkuat pembangunan sumber daya manusia (SDM), sains, teknologi, pendidikan, kesehatan, prestasi olahraga, kesetaraan gender, serta penguatan peran perempuan, pemuda (generasi milenial dan generasi Z), dan penyandang disabilitas	PD 1. Pengentasan Kemiskinan menuju kesejahteraan sosial serta meningkatkan daya saing sumber daya manusia melalui pemenuhan kebutuhan dasar, peningkatan kualitas layanan Pendidikan, Kesehatan dan perluasan lapangan pekerjaan		DINAS KESEHATAN

1	2	3	4	5	6	7	8	9	10	11	12
		Tersedianya Gaji dan Tunjangan ASN	Jumlah Orang yang Menerima Gaji dan Tunjangan ASN	2428 Orang/bulan	149.177.328.379,00	Kab. Malang	Dana Alokasi Umum (DAU)	4.Memperkuat pembangunan sumber daya manusia (SDM), sains, teknologi, pendidikan, kesehatan, prestasi olahraga, kesetaraan gender, serta penguatan peran perempuan, pemuda (generasi milenial dan generasi Z), dan penyandang disabilitas	PD 1. Pengentasan Kemiskinan menuju kesejahteraan sosial serta meningkatkan daya saing sumber daya manusia melalui pemenuhan kebutuhan dasar, peningkatan kualitas layanan Pendidikan, Kesehatan dan perluasan lapangan pekerjaan		DINAS KESEHATAN
		Tersedianya Gaji dan Tunjangan ASN	Jumlah Orang yang Menerima Gaji dan Tunjangan ASN	2428 Orang/bulan	149.177.328.379,00	Kab. Malang	Dana Alokasi Umum (DAU)	4.Memperkuat pembangunan sumber daya manusia (SDM), sains, teknologi, pendidikan, kesehatan, prestasi olahraga, kesetaraan gender, serta penguatan peran perempuan, pemuda (generasi milenial dan generasi Z), dan penyandang disabilitas	PD 1. Pengentasan Kemiskinan menuju kesejahteraan sosial serta meningkatkan daya saing sumber daya manusia melalui pemenuhan kebutuhan dasar, peningkatan kualitas layanan Pendidikan, Kesehatan dan perluasan lapangan pekerjaan		DINAS KESEHATAN
		Tersedianya Gaji dan Tunjangan ASN	Jumlah Orang yang Menerima Gaji dan Tunjangan ASN	2428 Orang/bulan	149.177.328.379,00	Kab. Malang	Dana Alokasi Umum (DAU)	4.Memperkuat pembangunan sumber daya manusia (SDM), sains, teknologi, pendidikan, kesehatan, prestasi olahraga, kesetaraan gender, serta penguatan peran perempuan, pemuda (generasi milenial dan generasi Z), dan penyandang disabilitas	PD 1. Pengentasan Kemiskinan menuju kesejahteraan sosial serta meningkatkan daya saing sumber daya manusia melalui pemenuhan kebutuhan dasar, peningkatan kualitas layanan Pendidikan, Kesehatan dan perluasan lapangan pekerjaan		DINAS KESEHATAN
		Tersedianya Gaji dan Tunjangan ASN	Jumlah Orang yang Menerima Gaji dan Tunjangan ASN	2428 Orang/bulan	149.177.328.379,00	Kab. Malang	Dana Alokasi Umum (DAU)	4.Memperkuat pembangunan sumber daya manusia (SDM), sains, teknologi, pendidikan, kesehatan, prestasi olahraga, kesetaraan gender, serta penguatan peran perempuan, pemuda (generasi milenial dan generasi Z), dan penyandang disabilitas	PD 1. Pengentasan Kemiskinan menuju kesejahteraan sosial serta meningkatkan daya saing sumber daya manusia melalui pemenuhan kebutuhan dasar, peningkatan kualitas layanan Pendidikan, Kesehatan dan perluasan lapangan pekerjaan		DINAS KESEHATAN
		Tercapainya kinerja Perangkat Daerah dalam rangka pemenuhan tugas dan fungsi - RSUD NGANTANG			***149.389.988.379,00***						
			999.Persentase capaian kinerja perangkat daerah	100 %	149.177.328.379,00						
	1.02.01.2.02	Administrasi Keuangan Perangkat Daerah			149.389.988.379,00					-	
		Jumlah pemenuhan kinerja pelayanan keuangan perangkat daerah disusun sesuai aturan dan tepat waktu			149.389.988.379,00					-	
			Jumlah Orang yang Menerima Gaji dan Tunjangan ASN	616 Orang/bulan	149.177.328.379,00						
		Terpenuhinya dokumen Administrasi Keuangan Perangkat daerah			149.389.988.379,00					-	
			Jumlah Orang yang Menerima Gaji dan Tunjangan ASN	616 Orang/bulan	149.177.328.379,00						
		Terpenuhinya gaji dan tunjungan ASN			149.389.988.379,00					-	
			Jumlah Orang yang Menerima Gaji dan Tunjangan ASN	616 Orang/bulan	149.177.328.379,00						
		Terpenuhinya Hak ASN			149.389.988.379,00					-	
			Jumlah Orang yang Menerima Gaji dan Tunjangan ASN	0 Orang/bulan	149.177.328.379,00						
	1.02.01.2.02.0001	Penyediaan Gaji dan Tunjangan ASN			149.177.328.379,00						
		Tersedianya Gaji dan Tunjangan ASN	Jumlah Orang yang Menerima Gaji dan Tunjangan ASN	2428 Orang/bulan	149.177.328.379,00	Kab. Malang	Dana Alokasi Umum (DAU)	4.Memperkuat pembangunan sumber daya manusia (SDM), sains, teknologi, pendidikan, kesehatan, prestasi olahraga, kesetaraan gender, serta penguatan peran perempuan, pemuda (generasi milenial dan generasi Z), dan penyandang disabilitas	PD 1. Pengentasan Kemiskinan menuju kesejahteraan sosial serta meningkatkan daya saing sumber daya manusia melalui pemenuhan kebutuhan dasar, peningkatan kualitas layanan Pendidikan, Kesehatan dan perluasan lapangan pekerjaan		DINAS KESEHATAN
		Tersedianya Gaji dan Tunjangan ASN	Jumlah Orang yang Menerima Gaji dan Tunjangan ASN	2428 Orang/bulan	149.177.328.379,00	Kab. Malang	Dana Alokasi Umum (DAU)	4.Memperkuat pembangunan sumber daya manusia (SDM), sains, teknologi, pendidikan, kesehatan, prestasi olahraga, kesetaraan gender, serta penguatan peran perempuan, pemuda (generasi milenial dan generasi Z), dan penyandang disabilitas	PD 1. Pengentasan Kemiskinan menuju kesejahteraan sosial serta meningkatkan daya saing sumber daya manusia melalui pemenuhan kebutuhan dasar, peningkatan kualitas layanan Pendidikan, Kesehatan dan perluasan lapangan pekerjaan		DINAS KESEHATAN
		Tersedianya Gaji dan Tunjangan ASN	Jumlah Orang yang Menerima Gaji dan Tunjangan ASN	2428 Orang/bulan	149.177.328.379,00	Kab. Malang	Dana Alokasi Umum (DAU)	4.Memperkuat pembangunan sumber daya manusia (SDM), sains, teknologi, pendidikan, kesehatan, prestasi olahraga, kesetaraan gender, serta penguatan peran perempuan, pemuda (generasi milenial dan generasi Z), dan penyandang disabilitas	PD 1. Pengentasan Kemiskinan menuju kesejahteraan sosial serta meningkatkan daya saing sumber daya manusia melalui pemenuhan kebutuhan dasar, peningkatan kualitas layanan Pendidikan, Kesehatan dan perluasan lapangan pekerjaan		DINAS KESEHATAN
		Tersedianya Gaji dan Tunjangan ASN	Jumlah Orang yang Menerima Gaji dan Tunjangan ASN	2428 Orang/bulan	149.177.328.379,00	Kab. Malang	Dana Alokasi Umum (DAU)	4.Memperkuat pembangunan sumber daya manusia (SDM), sains, teknologi, pendidikan, kesehatan, prestasi olahraga, kesetaraan gender, serta penguatan peran perempuan, pemuda (generasi milenial dan generasi Z), dan penyandang disabilitas	PD 1. Pengentasan Kemiskinan menuju kesejahteraan sosial serta meningkatkan daya saing sumber daya manusia melalui pemenuhan kebutuhan dasar, peningkatan kualitas layanan Pendidikan, Kesehatan dan perluasan lapangan pekerjaan		DINAS KESEHATAN

1	2	3	4	5	6	7	8	9	10	11	12
		Tersedianya Gaji dan Tunjangan ASN	Jumlah Orang yang Menerima Gaji dan Tunjangan ASN	2428 Orang/bulan	149.177.328.379,00	Kab. Malang	Dana Alokasi Umum (DAU)	4.Memperkuat pembangunan sumber daya manusia (SDM), sains, teknologi, pendidikan, kesehatan, prestasi olahraga, kesetaraan gender, serta penguatan peran perempuan, pemuda (generasi milenial dan generasi Z), dan penyandang disabilitas	PD 1. Pengentasan Kemiskinan menuju kesejahteraan sosial serta meningkatkan daya saing sumber daya manusia melalui pemenuhan kebutuhan dasar, peningkatan kualitas layanan Pendidikan, Kesehatan dan perluasan lapangan pekerjaan		DINAS KESEHATAN
7.	**1.02.02**	**PROGRAM PEMENUHAN UPAYA KESEHATAN PERORANGAN DAN UPAYA KESEHATAN MASYARAKAT**			**182.818.515.556,00**						
		Meningkatnya kualitas kesehatan perorangan dan masyarakat			***131.120.003.556,00***						
			1.Prevalensi depresi di umur lebih dari 15 Tahun	1.40 %	131.120.003.556,00						
			2.Persentase Desa/Kelurahan sanitasi total berbasis masyarakat	25 %	131.120.003.556,00						
			4.Persentase tempat pengelolaan pangan memenuhi syarat	70 %	131.120.003.556,00						
			5.Proporsi fasyankes terintegrasi SIKN	86 %	131.120.003.556,00						
			6.Persentase fasyankes terakreditasi paripurna	84 %	131.120.003.556,00						
			999.Angka keberhasilan pengobatan tuberkulosis (treatment success rate)	88.5 (%)	131.120.003.556,00						
			999.Cakupan imunisasi bayi lengkap	90 Persentase	131.120.003.556,00						
			999.Cakupan penerima pemeriksaan kesehatan gratis	20 %	131.120.003.556,00						
			999.Persentase hipertensi dalam pengendalian	25 %	131.120.003.556,00						
			999.Prevalensi Obesitas > 18 tahun	23.4 %	131.120.003.556,00						
			999.Proporsi fasilitas kesehatan sesuai standar	70 %	131.120.003.556,00						
		Presentase Pemenuhan Sarana Prasarana dan Alat Kesehatan sesuai Standart			27.458.634.000,00					Masyarakat Kabupaten Malang	
			Jumlah Alat Kesehatan/Alat Penunjang Medik Fasilitas Layanan Kesehatan yang Terpelihara Sesuai Standar	69 Unit	85.254.000,00						
			Jumlah Alat Kesehatan/Alat Penunjang Medik Fasilitas Pelayanan Kesehatan yang Disediakan	0 Unit	1.000.000.000,00						
			Jumlah distribusi Alat Kesehatan, Obat, Bahan Habis Pakai, Bahan Medis Habis Pakai, Vaksin, Makanan ke Fasilitas Kesehatan	39 Paket	373.380.000,00						
			Jumlah Fasilitas Kesehatan Lainnya yang Ditingkatkan Sarana, Prasarana, Alat Kesehatan dan SDM agar Sesuai Standar	1 Unit	1.000.000.000,00						
			Jumlah Obat, Bahan Habis Pakai, Bahan Medis Habis Pakai, Vaksin, Makanan dan Minuman di Fasilitas Kesehatan yang disediakan	0 Paket	2.200.000.000,00						
			Jumlah Pusat Kesehatan Masyarakat (Puskesmas) yang Dibangun	2 Unit	15.000.000.000,00						
			Jumlah Puskesmas yang Ditingkatkan Sarana, Prasarana, Alat Kesehatan dan SDM agar Sesuai Standar	1 Unit	2.500.000.000,00						

1	2	3	4	5	6	7	8	9	10	11	12
			Jumlah Rumah sakit yang ditingkatkan sarana, prasarana, alat kesehatan dan SDM agar sesuai standar jenis pelayanan rumah sakit berdasarkan kelas rumah sakit yang memenuhi rasio tempat tidur terhadap jumlah penduduk minimal 1:1000 dan/atau dalam rangka peningkatan kapasitas	1 Unit	1.000.000.000,00						
			Jumlah Sarana dan Prasarana Rumah Dinas Tenaga Kesehatan yang Telah Dilakukan Rehabilitasi dan Pemeliharaan	1 Unit	1.000.000.000,00						
			Jumlah Sarana, Prasarana dan Alat Kesehatan yang Telah Dilakukan Program Rehabilitasi dan Pemeliharaan Oleh Rumah Sakit	1 Unit	1.000.000.000,00						
			Jumlah Sarana , Prasarana dan Alat Kesehatan yang Telah Dilakukan Rehabilitasi dan Pemeliharaan oleh Fasilitas Kesehatan Lainnya	8 Unit	0,00						
			Jumlah Sarana, Prasarana dan Alat Kesehatan yang Telah Dilakukan Rehabilitasi dan Pemeliharaan Oleh Puskesmas	2 Unit	2.000.000.000,00						
		Terlaksananya Pengadaan/Pemeliharaan Peralatan Sarana Prasarana Fasilitas Pelayanan Kesehatan			27.458.634.000,00					Masyarakat Kabupaten Malang	
			Jumlah Alat Kesehatan/Alat Penunjang Medik Fasilitas Layanan Kesehatan yang Terpelihara Sesuai Standar	0 Unit	85.254.000,00						
			Jumlah Alat Kesehatan/Alat Penunjang Medik Fasilitas Pelayanan Kesehatan yang Disediakan	1 Unit	1.000.000.000,00						
			Jumlah distribusi Alat Kesehatan, Obat, Bahan Habis Pakai, Bahan Medis Habis Pakai, Vaksin, Makanan ke Fasilitas Kesehatan	39 Paket	373.380.000,00						
			Jumlah Fasilitas Kesehatan Lainnya yang Ditingkatkan Sarana, Prasarana, Alat Kesehatan dan SDM agar Sesuai Standar	1 Unit	1.000.000.000,00						
			Jumlah Obat, Bahan Habis Pakai, Bahan Medis Habis Pakai, Vaksin, Makanan dan Minuman di Fasilitas Kesehatan yang disediakan	5 Paket	2.200.000.000,00						
			Jumlah Pusat Kesehatan Masyarakat (Puskesmas) yang Dibangun	2 Unit	15.000.000.000,00						
			Jumlah Puskesmas yang Ditingkatkan Sarana, Prasarana, Alat Kesehatan dan SDM agar Sesuai Standar	1 Unit	2.500.000.000,00						
			Jumlah Rumah sakit yang ditingkatkan sarana, prasarana, alat kesehatan dan SDM agar sesuai standar jenis pelayanan rumah sakit berdasarkan kelas rumah sakit yang memenuhi rasio tempat tidur terhadap jumlah penduduk minimal 1:1000 dan/atau dalam rangka peningkatan kapasitas	1 Unit	1.000.000.000,00						

1	2	3	4	5	6	7	8	9	10	11	12
			Jumlah Sarana dan Prasarana Rumah Dinas Tenaga Kesehatan yang Telah Dilakukan Rehabilitasi dan Pemeliharaan	1 Unit	1.000.000.000,00						
			Jumlah Sarana, Prasarana dan Alat Kesehatan yang Telah Dilakukan Program Rehabilitasi dan Pemeliharaan Oleh Rumah Sakit	1 Unit	1.000.000.000,00						
			Jumlah Sarana , Prasarana dan Alat Kesehatan yang Telah Dilakukan Rehabilitasi dan Pemeliharaan oleh Fasilitas Kesehatan Lainnya	8 Unit	0,00						
			Jumlah Sarana, Prasarana dan Alat Kesehatan yang Telah Dilakukan Rehabilitasi dan Pemeliharaan Oleh Puskesmas	2 Unit	2.000.000.000,00						
		Terpenuhinya sarana dan prasarana dan alat kesehatan sesuai standar			27.458.634.000,00					Masyarakat Kabupaten Malang	
			Jumlah Alat Kesehatan/Alat Penunjang Medik Fasilitas Layanan Kesehatan yang Terpelihara Sesuai Standar	20 Unit	85.254.000,00						
			Jumlah Alat Kesehatan/Alat Penunjang Medik Fasilitas Pelayanan Kesehatan yang Disediakan	1 Unit	1.000.000.000,00						
			Jumlah distribusi Alat Kesehatan, Obat, Bahan Habis Pakai, Bahan Medis Habis Pakai, Vaksin, Makanan ke Fasilitas Kesehatan	39 Paket	373.380.000,00						
			Jumlah Fasilitas Kesehatan Lainnya yang Ditingkatkan Sarana, Prasarana, Alat Kesehatan dan SDM agar Sesuai Standar	1 Unit	1.000.000.000,00						
			Jumlah Obat, Bahan Habis Pakai, Bahan Medis Habis Pakai, Vaksin, Makanan dan Minuman di Fasilitas Kesehatan yang disediakan	1 Paket	2.200.000.000,00						
			Jumlah Pusat Kesehatan Masyarakat (Puskesmas) yang Dibangun	2 Unit	15.000.000.000,00						
			Jumlah Puskesmas yang Ditingkatkan Sarana, Prasarana, Alat Kesehatan dan SDM agar Sesuai Standar	1 Unit	2.500.000.000,00						
			Jumlah Rumah sakit yang ditingkatkan sarana, prasarana, alat kesehatan dan SDM agar sesuai standar jenis pelayanan rumah sakit berdasarkan kelas rumah sakit yang memenuhi rasio tempat tidur terhadap jumlah penduduk minimal 1:1000 dan/atau dalam rangka peningkatan kapasitas	0 Unit	1.000.000.000,00						
			Jumlah Sarana dan Prasarana Rumah Dinas Tenaga Kesehatan yang Telah Dilakukan Rehabilitasi dan Pemeliharaan	1 Unit	1.000.000.000,00						
			Jumlah Sarana, Prasarana dan Alat Kesehatan yang Telah Dilakukan Program Rehabilitasi dan Pemeliharaan Oleh Rumah Sakit	0 Unit	1.000.000.000,00						
			Jumlah Sarana , Prasarana dan Alat Kesehatan yang Telah Dilakukan Rehabilitasi dan Pemeliharaan oleh Fasilitas Kesehatan Lainnya	8 Unit	0,00						

1	2	3	4	5	6	7	8	9	10	11	12
			Jumlah Sarana, Prasarana dan Alat Kesehatan yang Telah Dilakukan Rehabilitasi dan Pemeliharaan Oleh Puskesmas	2 Unit	2.000.000.000,00						
		Tersedianya Fasilitas, Sarana, Prasarana, dan Alat Kesehatan Sesuai Standar			27.458.634.000,00					Masyarakat Kabupaten Malang	
			Jumlah Alat Kesehatan/Alat Penunjang Medik Fasilitas Layanan Kesehatan yang Terpelihara Sesuai Standar	20 Unit	85.254.000,00						
			Jumlah Alat Kesehatan/Alat Penunjang Medik Fasilitas Pelayanan Kesehatan yang Disediakan	0 Unit	1.000.000.000,00						
			Jumlah distribusi Alat Kesehatan, Obat, Bahan Habis Pakai, Bahan Medis Habis Pakai, Vaksin, Makanan ke Fasilitas Kesehatan	39 Paket	373.380.000,00						
			Jumlah Fasilitas Kesehatan Lainnya yang Ditingkatkan Sarana, Prasarana, Alat Kesehatan dan SDM agar Sesuai Standar	1 Unit	1.000.000.000,00						
			Jumlah Obat, Bahan Habis Pakai, Bahan Medis Habis Pakai, Vaksin, Makanan dan Minuman di Fasilitas Kesehatan yang disediakan	5 Paket	2.200.000.000,00						
			Jumlah Pusat Kesehatan Masyarakat (Puskesmas) yang Dibangun	2 Unit	15.000.000.000,00						
			Jumlah Puskesmas yang Ditingkatkan Sarana, Prasarana, Alat Kesehatan dan SDM agar Sesuai Standar	1 Unit	2.500.000.000,00						
			Jumlah Rumah sakit yang ditingkatkan sarana, prasarana, alat kesehatan dan SDM agar sesuai standar jenis pelayanan rumah sakit berdasarkan kelas rumah sakit yang memenuhi rasio tempat tidur terhadap jumlah penduduk minimal 1:1000 dan/atau dalam rangka peningkatan kapasitas pelayanan rumah sakit	0 Unit	1.000.000.000,00						
			Jumlah Sarana dan Prasarana Rumah Dinas Tenaga Kesehatan yang Telah Dilakukan Rehabilitasi dan Pemeliharaan	1 Unit	1.000.000.000,00						
			Jumlah Sarana, Prasarana dan Alat Kesehatan yang Telah Dilakukan Program Rehabilitasi dan Pemeliharaan Oleh Rumah Sakit	0 Unit	1.000.000.000,00						
			Jumlah Sarana , Prasarana dan Alat Kesehatan yang Telah Dilakukan Rehabilitasi dan Pemeliharaan oleh Fasilitas Kesehatan Lainnya	8 Unit	0,00						
			Jumlah Sarana, Prasarana dan Alat Kesehatan yang Telah Dilakukan Rehabilitasi dan Pemeliharaan Oleh Puskesmas	2 Unit	2.000.000.000,00						
	1.02.02.2.01.0002	Pembangunan Puskesmas			15.000.000.000,00						
		Terbangunnya Pusat Kesehatan Masyarakat (Puskesmas)	Jumlah Pusat Kesehatan Masyarakat (Puskesmas) yang Dibangun	3 Unit	15.000.000.000,00	Kab. Malang	DAK Fisik-Bidang Kesehatan dan KB-Reguler-Pelayanan Kesehatan Dasar	4.Memperkuat pembangunan sumber daya manusia (SDM), sains, teknologi, pendidikan, kesehatan, prestasi olahraga, kesetaraan gender, serta penguatan peran perempuan, pemuda (generasi milenial dan generasi Z), dan penyandang disabilitas	PD 1. Pengentasan Kemiskinan menuju kesejahteraan sosial serta meningkatkan daya saing sumber daya manusia melalui pemenuhan kebutuhan dasar, peningkatan kualitas layanan Pendidikan, Kesehatan dan perluasan lapangan pekerjaan		DINAS KESEHATAN
	1.02.02.2.01.0006	Pengembangan Puskesmas			2.500.000.000,00						

1	2	3	4	5	6	7	8	9	10	11	12
		Tersedianya Puskesmas yang Ditingkatkan Sarana, Prasarana, Alat Kesehatan dan SDM agar Sesuai Standar	Jumlah Puskesmas yang Ditingkatkan Sarana, Prasarana, Alat Kesehatan dan SDM agar Sesuai Standar	4 Unit	2.500.000.000,00	Provinsi Jawa Timur || Kab. Malang || Kecamatan Gondanglegi || Desa Ketawang || 1	DBH Cukai Hasil Tembakau (CHT)	4.Memperkuat pembangunan sumber daya manusia (SDM), sains, teknologi, pendidikan, kesehatan, prestasi olahraga, kesetaraan gender, serta penguatan peran perempuan, pemuda (generasi milenial dan generasi Z), dan penyandang disabilitas.	PD 1. Pengentasan Kemiskinan menuju kesejahteraan sosial serta meningkatkan daya saing sumber daya manusia melalui pemenuhan kebutuhan dasar, peningkatan kualitas layanan Pendidikan, Kesehatan dan perluasan lapangan pekerjaan		DINAS KESEHATAN
	1.02.02.2.01.0007	Pengembangan Fasilitas Kesehatan Lainnya			1.000.000.000,00						
		Terlaksananya Pengembangan Fasilitas Kesehatan Lainnya Sesuai Standar	Jumlah Fasilitas Kesehatan Lainnya yang Ditingkatkan Sarana, Prasarana, Alat Kesehatan dan SDM agar Sesuai Standar	5 Unit	1.000.000.000,00	Kab. Malang	DBH Cukai Hasil Tembakau (CHT)	4.Memperkuat pembangunan sumber daya manusia (SDM), sains, teknologi, pendidikan, kesehatan, prestasi olahraga, kesetaraan gender, serta penguatan peran perempuan, pemuda (generasi milenial dan generasi Z), dan penyandang disabilitas.	PD 1. Pengentasan Kemiskinan menuju kesejahteraan sosial serta meningkatkan daya saing sumber daya manusia melalui pemenuhan kebutuhan dasar, peningkatan kualitas layanan Pendidikan, Kesehatan dan perluasan lapangan pekerjaan		DINAS KESEHATAN
	1.02.02.2.01.0008	Rehabilitasi dan Pemeliharaan Rumah Sakit			1.000.000.000,00						
		Tersedianya Sarana, Prasarana dan Alat Kesehatan yang Telah Dilakukan Program Rehabilitasi dan Pemeliharaan Oleh Rumah Sakit	Jumlah Sarana, Prasarana dan Alat Kesehatan yang Telah Dilakukan Program Rehabilitasi dan Pemeliharaan Oleh Rumah Sakit	1 Unit	1.000.000.000,00	Kab. Malang	DBH Cukai Hasil Tembakau (CHT)	4.Memperkuat pembangunan sumber daya manusia (SDM), sains, teknologi, pendidikan, kesehatan, prestasi olahraga, kesetaraan gender, serta penguatan peran perempuan, pemuda (generasi milenial dan generasi Z), dan penyandang disabilitas.	PD 1. Pengentasan Kemiskinan menuju kesejahteraan sosial serta meningkatkan daya saing sumber daya manusia melalui pemenuhan kebutuhan dasar, peningkatan kualitas layanan Pendidikan, Kesehatan dan perluasan lapangan pekerjaan		DINAS KESEHATAN
		Tersedianya Sarana, Prasarana dan Alat Kesehatan yang Telah Dilakukan Program Rehabilitasi dan Pemeliharaan Oleh Rumah Sakit	Jumlah Sarana, Prasarana dan Alat Kesehatan yang Telah Dilakukan Program Rehabilitasi dan Pemeliharaan Oleh Rumah Sakit	1 Unit	1.000.000.000,00	Kab. Malang	DBH Cukai Hasil Tembakau (CHT)	4.Memperkuat pembangunan sumber daya manusia (SDM), sains, teknologi, pendidikan, kesehatan, prestasi olahraga, kesetaraan gender, serta penguatan peran perempuan, pemuda (generasi milenial dan generasi Z), dan penyandang disabilitas.	PD 1. Pengentasan Kemiskinan menuju kesejahteraan sosial serta meningkatkan daya saing sumber daya manusia melalui pemenuhan kebutuhan dasar, peningkatan kualitas layanan Pendidikan, Kesehatan dan perluasan lapangan pekerjaan		DINAS KESEHATAN
		Tersedianya Sarana, Prasarana dan Alat Kesehatan yang Telah Dilakukan Program Rehabilitasi dan Pemeliharaan Oleh Rumah Sakit	Jumlah Sarana, Prasarana dan Alat Kesehatan yang Telah Dilakukan Program Rehabilitasi dan Pemeliharaan Oleh Rumah Sakit	1 Unit	1.000.000.000,00	Kab. Malang	DBH Cukai Hasil Tembakau (CHT)	4.Memperkuat pembangunan sumber daya manusia (SDM), sains, teknologi, pendidikan, kesehatan, prestasi olahraga, kesetaraan gender, serta penguatan peran perempuan, pemuda (generasi milenial dan generasi Z), dan penyandang disabilitas.	PD 1. Pengentasan Kemiskinan menuju kesejahteraan sosial serta meningkatkan daya saing sumber daya manusia melalui pemenuhan kebutuhan dasar, peningkatan kualitas layanan Pendidikan, Kesehatan dan perluasan lapangan pekerjaan		DINAS KESEHATAN
	1.02.02.2.01.0009	Rehabilitasi dan Pemeliharaan Puskesmas			2.000.000.000,00						
		Tersedianya Sarana, Prasarana dan Alat Kesehatan yang Telah Dilakukan Rehabilitasi dan Pemeliharaan oleh Puskesmas	Jumlah Sarana, Prasarana dan Alat Kesehatan yang Telah Dilakukan Rehabilitasi dan Pemeliharaan Oleh Puskesmas	2 Unit	2.000.000.000,00	Kab. Malang	DBH Cukai Hasil Tembakau (CHT)	4.Memperkuat pembangunan sumber daya manusia (SDM), sains, teknologi, pendidikan, kesehatan, prestasi olahraga, kesetaraan gender, serta penguatan peran perempuan, pemuda (generasi milenial dan generasi Z), dan penyandang disabilitas.	PD 1. Pengentasan Kemiskinan menuju kesejahteraan sosial serta meningkatkan daya saing sumber daya manusia melalui pemenuhan kebutuhan dasar, peningkatan kualitas layanan Pendidikan, Kesehatan dan perluasan lapangan pekerjaan		DINAS KESEHATAN
	1.02.02.2.01.0010	Rehabilitasi dan Pemeliharaan Fasilitas Kesehatan Lainnya			0,00						
		Tersedianya Sarana , Prasarana dan Alat Kesehatan yang Telah Dilakukan Rehabilitasi dan Pemeliharaan oleh Fasilitas Kesehatan Lainnya	Jumlah Sarana , Prasarana dan Alat Kesehatan yang Telah Dilakukan Rehabilitasi dan Pemeliharaan oleh Fasilitas Kesehatan Lainnya	0 Unit	0,00	Kab. Malang	DBH Cukai Hasil Tembakau (CHT)	4.Memperkuat pembangunan sumber daya manusia (SDM), sains, teknologi, pendidikan, kesehatan, prestasi olahraga, kesetaraan gender, serta penguatan peran perempuan, pemuda (generasi milenial dan generasi Z), dan penyandang disabilitas.	PD 1. Pengentasan Kemiskinan menuju kesejahteraan sosial serta meningkatkan daya saing sumber daya manusia melalui pemenuhan kebutuhan dasar, peningkatan kualitas layanan Pendidikan, Kesehatan dan perluasan lapangan pekerjaan		DINAS KESEHATAN
	1.02.02.2.01.0011	Rehabilitasi dan Pemeliharaan Rumah Dinas Tenaga Kesehatan			1.000.000.000,00						
		Tersedianya Sarana dan Prasarana Rumah Dinas Tenaga Kesehatan yang Telah Dilakukan Rehabilitasi dan Pemeliharaan	Jumlah Sarana dan Prasarana Rumah Dinas Tenaga Kesehatan yang Telah Dilakukan Rehabilitasi dan Pemeliharaan	2 Unit	1.000.000.000,00	Provinsi Jawa Timur || Kab. Malang || Kecamatan Tajinan || Desa Ngawonggo || 1	DBH Cukai Hasil Tembakau (CHT)	4.Memperkuat pembangunan sumber daya manusia (SDM), sains, teknologi, pendidikan, kesehatan, prestasi olahraga, kesetaraan gender, serta penguatan peran perempuan, pemuda (generasi milenial dan generasi Z), dan penyandang disabilitas.	PD 1. Pengentasan Kemiskinan menuju kesejahteraan sosial serta meningkatkan daya saing sumber daya manusia melalui pemenuhan kebutuhan dasar, peningkatan kualitas layanan Pendidikan, Kesehatan dan perluasan lapangan pekerjaan		DINAS KESEHATAN
	1.02.02.2.01.0014	Pengadaan Alat Kesehatan/Alat Penunjang Medik Fasilitas Pelayanan Kesehatan			1.000.000.000,00						
		Tersedianya Alat Kesehatan/Alat Penunjang Medik Fasilitas Pelayanan Kesehatan	Jumlah Alat Kesehatan/Alat Penunjang Medik Fasilitas Pelayanan Kesehatan yang Disediakan	80 Unit	1.000.000.000,00	Kab. Malang	DBH Cukai Hasil Tembakau (CHT)	4.Memperkuat pembangunan sumber daya manusia (SDM), sains, teknologi, pendidikan, kesehatan, prestasi olahraga, kesetaraan gender, serta penguatan peran perempuan, pemuda (generasi milenial dan generasi Z), dan penyandang disabilitas.	PD 1. Pengentasan Kemiskinan menuju kesejahteraan sosial serta meningkatkan daya saing sumber daya manusia melalui pemenuhan kebutuhan dasar, peningkatan kualitas layanan Pendidikan, Kesehatan dan perluasan lapangan pekerjaan		DINAS KESEHATAN
		Tersedianya Alat Kesehatan/Alat Penunjang Medik Fasilitas Pelayanan Kesehatan	Jumlah Alat Kesehatan/Alat Penunjang Medik Fasilitas Pelayanan Kesehatan yang Disediakan	80 Unit	1.000.000.000,00	Kab. Malang	DBH Cukai Hasil Tembakau (CHT)	4.Memperkuat pembangunan sumber daya manusia (SDM), sains, teknologi, pendidikan, kesehatan, prestasi olahraga, kesetaraan gender, serta penguatan peran perempuan, pemuda (generasi milenial dan generasi Z), dan penyandang disabilitas.	PD 1. Pengentasan Kemiskinan menuju kesejahteraan sosial serta meningkatkan daya saing sumber daya manusia melalui pemenuhan kebutuhan dasar, peningkatan kualitas layanan Pendidikan, Kesehatan dan perluasan lapangan pekerjaan		DINAS KESEHATAN

1	2	3	4	5	6	7	8	9	10	11	12
		Tersedianya Alat Kesehatan/Alat Penunjang Medik Fasilitas Pelayanan Kesehatan	Jumlah Alat Kesehatan/Alat Penunjang Medik Fasilitas Pelayanan Kesehatan yang Disediakan	80 Unit	1.000.000.000,00	Kab. Malang	DBH Cukai Hasil Tembakau (CHT)	4.Memperkuat pembangunan sumber daya manusia (SDM), sains, teknologi, pendidikan, kesehatan, prestasi olahraga, kesetaraan gender, serta penguatan peran perempuan, pemuda (generasi milenial dan generasi Z), dan penyandang disabilitas	PD 1. Pengentasan Kemiskinan menuju kesejahteraan sosial serta meningkatkan daya saing sumber daya manusia melalui pemenuhan kebutuhan dasar, peningkatan kualitas layanan Pendidikan, Kesehatan dan perluasan lapangan pekerjaan		DINAS KESEHATAN
		Tersedianya Alat Kesehatan/Alat Penunjang Medik Fasilitas Pelayanan Kesehatan	Jumlah Alat Kesehatan/Alat Penunjang Medik Fasilitas Pelayanan Kesehatan yang Disediakan	80 Unit	1.000.000.000,00	Kab. Malang	DBH Cukai Hasil Tembakau (CHT)	4.Memperkuat pembangunan sumber daya manusia (SDM), sains, teknologi, pendidikan, kesehatan, prestasi olahraga, kesetaraan gender, serta penguatan peran perempuan, pemuda (generasi milenial dan generasi Z), dan penyandang disabilitas	PD 1. Pengentasan Kemiskinan menuju kesejahteraan sosial serta meningkatkan daya saing sumber daya manusia melalui pemenuhan kebutuhan dasar, peningkatan kualitas layanan Pendidikan, Kesehatan dan perluasan lapangan pekerjaan		DINAS KESEHATAN
		Tersedianya Alat Kesehatan/Alat Penunjang Medik Fasilitas Pelayanan Kesehatan	Jumlah Alat Kesehatan/Alat Penunjang Medik Fasilitas Pelayanan Kesehatan yang Disediakan	80 Unit	1.000.000.000,00	Kab. Malang	DBH Cukai Hasil Tembakau (CHT)	4.Memperkuat pembangunan sumber daya manusia (SDM), sains, teknologi, pendidikan, kesehatan, prestasi olahraga, kesetaraan gender, serta penguatan peran perempuan, pemuda (generasi milenial dan generasi Z), dan penyandang disabilitas	PD 1. Pengentasan Kemiskinan menuju kesejahteraan sosial serta meningkatkan daya saing sumber daya manusia melalui pemenuhan kebutuhan dasar, peningkatan kualitas layanan Pendidikan, Kesehatan dan perluasan lapangan pekerjaan		DINAS KESEHATAN
	1.02.02.2.01.0020	Pemeliharaan Rutin dan Berkala Alat Kesehatan/Alat Penunjang Medik Fasilitas Pelayanan Kesehatan			85.254.000,00						
		Terpeliharanya Alat Kesehatan/Alat Penunjang Medik Fasilitas Layanan Kesehatan Sesuai Standar	Jumlah Alat Kesehatan/Alat Penunjang Medik Fasilitas Layanan Kesehatan yang Terpelihara Sesuai Standar	1 Unit	85.254.000,00	Kab. Malang	Pendapatan Bagi Hasil Pajak Rokok	-	PD 1. Pengentasan Kemiskinan menuju kesejahteraan sosial serta meningkatkan daya saing sumber daya manusia melalui pemenuhan kebutuhan dasar, peningkatan kualitas layanan Pendidikan, Kesehatan dan perluasan lapangan pekerjaan		DINAS KESEHATAN
		Terpeliharanya Alat Kesehatan/Alat Penunjang Medik Fasilitas Layanan Kesehatan Sesuai Standar	Jumlah Alat Kesehatan/Alat Penunjang Medik Fasilitas Layanan Kesehatan yang Terpelihara Sesuai Standar	1 Unit	85.254.000,00	Kab. Malang	Pendapatan Bagi Hasil Pajak Rokok	-	PD 1. Pengentasan Kemiskinan menuju kesejahteraan sosial serta meningkatkan daya saing sumber daya manusia melalui pemenuhan kebutuhan dasar, peningkatan kualitas layanan Pendidikan, Kesehatan dan perluasan lapangan pekerjaan		DINAS KESEHATAN
		Terpeliharanya Alat Kesehatan/Alat Penunjang Medik Fasilitas Layanan Kesehatan Sesuai Standar	Jumlah Alat Kesehatan/Alat Penunjang Medik Fasilitas Layanan Kesehatan yang Terpelihara Sesuai Standar	1 Unit	85.254.000,00	Kab. Malang	Pendapatan Bagi Hasil Pajak Rokok	-	PD 1. Pengentasan Kemiskinan menuju kesejahteraan sosial serta meningkatkan daya saing sumber daya manusia melalui pemenuhan kebutuhan dasar, peningkatan kualitas layanan Pendidikan, Kesehatan dan perluasan lapangan pekerjaan		DINAS KESEHATAN
		Terpeliharanya Alat Kesehatan/Alat Penunjang Medik Fasilitas Layanan Kesehatan Sesuai Standar	Jumlah Alat Kesehatan/Alat Penunjang Medik Fasilitas Layanan Kesehatan yang Terpelihara Sesuai Standar	1 Unit	85.254.000,00	Kab. Malang	Pendapatan Bagi Hasil Pajak Rokok	-	PD 1. Pengentasan Kemiskinan menuju kesejahteraan sosial serta meningkatkan daya saing sumber daya manusia melalui pemenuhan kebutuhan dasar, peningkatan kualitas layanan Pendidikan, Kesehatan dan perluasan lapangan pekerjaan		DINAS KESEHATAN
		Terpeliharanya Alat Kesehatan/Alat Penunjang Medik Fasilitas Layanan Kesehatan Sesuai Standar	Jumlah Alat Kesehatan/Alat Penunjang Medik Fasilitas Layanan Kesehatan yang Terpelihara Sesuai Standar	1 Unit	85.254.000,00	Kab. Malang	Pendapatan Bagi Hasil Pajak Rokok	-	PD 1. Pengentasan Kemiskinan menuju kesejahteraan sosial serta meningkatkan daya saing sumber daya manusia melalui pemenuhan kebutuhan dasar, peningkatan kualitas layanan Pendidikan, Kesehatan dan perluasan lapangan pekerjaan		DINAS KESEHATAN
	1.02.02.2.01.0022	Pengembangan Rumah Sakit			1.000.000.000,00						
		Tersedianya Rumah sakit yang ditingkatkan sarana, prasarana, alat kesehatan dan SDM agar sesuai standar jenis pelayanan rumah sakit berdasarkan kelas rumah sakit yang memenuhi rasio tempat tidur terhadap jumlah penduduk minimal 1:1000 dan/atau dalam rangka peningkatan kapasitas	Jumlah Rumah sakit yang ditingkatkan sarana, prasarana, alat kesehatan dan SDM agar sesuai standar jenis pelayanan rumah sakit berdasarkan kelas rumah sakit yang memenuhi rasio tempat tidur terhadap jumlah penduduk minimal 1:1000 dan/atau dalam rangka peningkatan kapasitas	1 Unit	1.000.000.000,00	Kab. Malang	DBH Cukai Hasil Tembakau (CHT)	4.Memperkuat pembangunan sumber daya manusia (SDM), sains, teknologi, pendidikan, kesehatan, prestasi olahraga, kesetaraan gender, serta penguatan peran perempuan, pemuda (generasi milenial dan generasi Z), dan penyandang disabilitas.	PD 1. Pengentasan Kemiskinan menuju kesejahteraan sosial serta meningkatkan daya saing sumber daya manusia melalui pemenuhan kebutuhan dasar, peningkatan kualitas layanan Pendidikan, Kesehatan dan perluasan lapangan pekerjaan		DINAS KESEHATAN
		Tersedianya Rumah sakit yang ditingkatkan sarana, prasarana, alat kesehatan dan SDM agar sesuai standar jenis pelayanan rumah sakit berdasarkan kelas rumah sakit yang memenuhi rasio tempat tidur terhadap jumlah penduduk minimal 1:1000 dan/atau dalam rangka peningkatan kapasitas	Jumlah Rumah sakit yang ditingkatkan sarana, prasarana, alat kesehatan dan SDM agar sesuai standar jenis pelayanan rumah sakit berdasarkan kelas rumah sakit yang memenuhi rasio tempat tidur terhadap jumlah penduduk minimal 1:1000 dan/atau dalam rangka peningkatan kapasitas	1 Unit	1.000.000.000,00	Kab. Malang	DBH Cukai Hasil Tembakau (CHT)	4.Memperkuat pembangunan sumber daya manusia (SDM), sains, teknologi, pendidikan, kesehatan, prestasi olahraga, kesetaraan gender, serta penguatan peran perempuan, pemuda (generasi milenial dan generasi Z), dan penyandang disabilitas.	PD 1. Pengentasan Kemiskinan menuju kesejahteraan sosial serta meningkatkan daya saing sumber daya manusia melalui pemenuhan kebutuhan dasar, peningkatan kualitas layanan Pendidikan, Kesehatan dan perluasan lapangan pekerjaan		DINAS KESEHATAN

1	2	3	4	5	6	7	8	9	10	11	12
		Tersedianya Rumah sakit yang ditingkatkan sarana, prasarana, alat kesehatan dan SDM agar sesuai standar jenis pelayanan rumah sakit berdasarkan kelas rumah sakit yang memenuhi rasio tempat tidur terhadap jumlah penduduk minimal 1:1000 dan/atau dalam rangka peningkatan kapasitas	Jumlah Rumah sakit yang ditingkatkan sarana, prasarana, alat kesehatan dan SDM agar sesuai standar jenis pelayanan rumah sakit berdasarkan kelas rumah sakit yang memenuhi rasio tempat tidur terhadap jumlah penduduk minimal 1:1000 dan/atau dalam rangka peningkatan kapasitas	1 Unit	1.000.000.000,00	Kab. Malang	DBH Cukai Hasil Tembakau (CHT)	4.Memperkuat pembangunan sumber daya manusia (SDM), sains, teknologi, pendidikan, kesehatan, prestasi olahraga, kesetaraan gender, serta penguatan peran perempuan, pemuda (generasi milenial dan generasi Z), dan penyandang disabilitas.	PD 1. Pengentasan Kemiskinan menuju kesejahteraan sosial serta meningkatkan daya saing sumber daya manusia melalui pemenuhan kebutuhan dasar, peningkatan kualitas layanan Pendidikan, Kesehatan dan perluasan lapangan pekerjaan		DINAS KESEHATAN
	1.02.02.2.01.0023	Pengadaan Obat, Bahan Habis Pakai, Bahan Medis Habis Pakai,, Vaksin, Makanan dan Minuman di Fasilitas Kesehatan			2.200.000.000,00						
		Tersedianya Obat, Bahan Habis Pakai, Bahan Medis Habis Pakai, Vaksin, Makanan dan Minuman di Fasilitas Kesehatan	Jumlah Obat, Bahan Habis Pakai, Bahan Medis Habis Pakai, Vaksin, Makanan dan Minuman di Fasilitas Kesehatan yang disediakan	1 Paket	2.200.000.000,00	Kab. Malang	DAK Non Fisik-Dana BOK-BOK Dinas-BOK Kabupaten/Kota DAU yang Ditentukan Penggunaannya Bidang Kesehatan Pendapatan Bagi Hasil Pajak Rokok	4.Memperkuat pembangunan sumber daya manusia (SDM), sains, teknologi, pendidikan, kesehatan, prestasi olahraga, kesetaraan gender, serta penguatan peran perempuan, pemuda (generasi milenial dan generasi Z), dan penyandang disabilitas.	PD 1. Pengentasan Kemiskinan menuju kesejahteraan sosial serta meningkatkan daya saing sumber daya manusia melalui pemenuhan kebutuhan dasar, peningkatan kualitas layanan Pendidikan, Kesehatan dan perluasan lapangan pekerjaan		DINAS KESEHATAN
		Tersedianya Obat, Bahan Habis Pakai, Bahan Medis Habis Pakai, Vaksin, Makanan dan Minuman di Fasilitas Kesehatan	Jumlah Obat, Bahan Habis Pakai, Bahan Medis Habis Pakai, Vaksin, Makanan dan Minuman di Fasilitas Kesehatan yang disediakan	1 Paket	2.200.000.000,00	Kab. Malang	DAK Non Fisik-Dana BOK-BOK Dinas-BOK Kabupaten/Kota DAU yang Ditentukan Penggunaannya Bidang Kesehatan Pendapatan Bagi Hasil Pajak Rokok	4.Memperkuat pembangunan sumber daya manusia (SDM), sains, teknologi, pendidikan, kesehatan, prestasi olahraga, kesetaraan gender, serta penguatan peran perempuan, pemuda (generasi milenial dan generasi Z), dan penyandang disabilitas.	PD 1. Pengentasan Kemiskinan menuju kesejahteraan sosial serta meningkatkan daya saing sumber daya manusia melalui pemenuhan kebutuhan dasar, peningkatan kualitas layanan Pendidikan, Kesehatan dan perluasan lapangan pekerjaan		DINAS KESEHATAN
		Tersedianya Obat, Bahan Habis Pakai, Bahan Medis Habis Pakai, Vaksin, Makanan dan Minuman di Fasilitas Kesehatan	Jumlah Obat, Bahan Habis Pakai, Bahan Medis Habis Pakai, Vaksin, Makanan dan Minuman di Fasilitas Kesehatan yang disediakan	1 Paket	2.200.000.000,00	Kab. Malang	DAK Non Fisik-Dana BOK-BOK Dinas-BOK Kabupaten/Kota DAU yang Ditentukan Penggunaannya Bidang Kesehatan Pendapatan Bagi Hasil Pajak Rokok	4.Memperkuat pembangunan sumber daya manusia (SDM), sains, teknologi, pendidikan, kesehatan, prestasi olahraga, kesetaraan gender, serta penguatan peran perempuan, pemuda (generasi milenial dan generasi Z), dan penyandang disabilitas.	PD 1. Pengentasan Kemiskinan menuju kesejahteraan sosial serta meningkatkan daya saing sumber daya manusia melalui pemenuhan kebutuhan dasar, peningkatan kualitas layanan Pendidikan, Kesehatan dan perluasan lapangan pekerjaan		DINAS KESEHATAN
	1.02.02.2.01.0026	Distribusi Alat Kesehatan, Obat, Bahan Habis Pakai, Bahan Medis Habis Pakai, Vaksin, Makanan dan Minuman ke Fasilitas Kesehatan			373.380.000,00						
		Terlaksananya distribusi Alat Kesehatan, Obat,Bahan Habis Pakai, Bahan Medis Habis Pakai, Vaksin, Makanan dan Minuman ke Fasilitas Kesehatan	Jumlah distribusi Alat Kesehatan, Obat, Bahan Habis Pakai, Bahan Medis Habis Pakai, Vaksin, Makanan ke Fasilitas Kesehatan	39 Paket	373.380.000,00	Kab. Malang	DAU yang Ditentukan Penggunaannya Bidang Kesehatan Pendapatan Bagi Hasil Pajak Rokok DBH Cukai Hasil Tembakau (CHT)	4.Memperkuat pembangunan sumber daya manusia (SDM), sains, teknologi, pendidikan, kesehatan, prestasi olahraga, kesetaraan gender, serta penguatan peran perempuan, pemuda (generasi milenial dan generasi Z), dan penyandang disabilitas.	PD 1. Pengentasan Kemiskinan menuju kesejahteraan sosial serta meningkatkan daya saing sumber daya manusia melalui pemenuhan kebutuhan dasar, peningkatan kualitas layanan Pendidikan, Kesehatan dan perluasan lapangan pekerjaan		DINAS KESEHATAN
		Persentase Rata- rata Capaian Pelayanan Kesehatan sesuai Standar Pelayanan Minimal			154.477.816.736,00					Masyarakat Kabupaten Malang	
			Jumlah Anak Usia Pendidikan Dasar yang Mendapatkan Pelayanan Kesehatan Sesuai Standar	342570 Orang	1.952.725.400,00						
			Jumlah Balita yang Mendapatkan Pelayanan Kesehatan Sesuai Standar	154.477 Orang	2.803.241.400,00						
			Jumlah Bayi Baru Lahir yang Mendapatkan Pelayanan Kesehatan Sesuai Standar	38.939 Orang	3.648.145.000,00						
			Jumlah dokumen hasil Koordinasi dan Sinkronisasi Penerapan SPM Bidang Kesehatan Kabupaten/Kota	1 Dokumen	122.375.000,00						

1	2	3	4	5	6	7	8	9	10	11	12
			Jumlah Dokumen Hasil Pelaksanaan Kewaspadaan Dini dan Respon Wabah	13 Dokumen	14.988.000,00						
			Jumlah Dokumen Hasil Pengelolaan Jaminan Kesehatan Masyarakat	12 Dokumen	69.413.101.694,00						
			Jumlah Dokumen Hasil Pengelolaan Layanan Imunisasi	4 Dokumen	1.737.945.040,00						
			Jumlah Dokumen Hasil Pengelolaan Pelayanan Kesehatan bagi Penduduk pada Kondisi Kejadian Luar Biasa (KLB) Sesuai Standar	28 Dokumen	78.398.000,00						
			Jumlah Dokumen Hasil Pengelolaan Pelayanan Kesehatan bagi Penduduk Terdampak Krisis Kesehatan Akibat Bencana dan/atau Berpotensi Bencana Sesuai Standar	13 Dokumen	14.475.000,00						
			Jumlah Dokumen Hasil Pengelolaan Pelayanan Kesehatan Gizi Masyarakat	8 Dokumen	30.498.228.000,00						
			Jumlah dokumen hasil Pengelolaan Pelayanan Kesehatan Haji	13 Dokumen	156.060.000,00						
			Jumlah Dokumen Hasil Pengelolaan Pelayanan Kesehatan Lingkungan	8 Dokumen	1.246.025.000,00						
			Jumlah dokumen hasil pengelolaan pelayanan kesehatan reproduksi	3 Dokumen	360.000.000,00						
			Jumlah Dokumen Hasil Pengelolaan Pelayanan Kesehatan Tradisional, Akupuntur, Asuhan Mandiri dan Tradisional Lainnya	7 Dokumen	38.375.000,00						
			Jumlah Dokumen Hasil Pengelolaan Pelayanan Promosi Kesehatan	7 Dokumen	339.798.340,00						
			Jumlah Dokumen Hasil Pengelolaan Surveilans Kesehatan	108 Dokumen	2.516.452.000,00						
			Jumlah dokumen hasil pengelolaan upaya kesehatan ibu dan anak	4 Dokumen	172.941.270,00						
			Jumlah Dokumen Hasil Pengelolaan Upaya Pengurangan Risiko Krisis Kesehatan dan Pasca Krisis Kesehatan	1 Dokumen	12.900.000,00						
			Jumlah Dokumen Hasil Penyelenggaraan Kabupaten/Kota Sehat	2 Dokumen	114.733.500,00						
			Jumlah Dokumen Operasional Pelayanan Fasilitas Kesehatan Lainnya	3 Dokumen	3.258.839.000,00						
			Jumlah Dokumen Operasional Pelayanan Rumah Sakit	1 Dokumen	941.754.341,00						
			Jumlah Fasilitas Kesehatan yang Terakreditasi di Kabupaten/Kota	39 Unit	73.549.960,00						
			Jumlah Fasilitas Pelayanan Kesehatan (Fasyankes) yang Melayani Konsultasi Jarak Jauh antar Fasyankes Melalui Pelayanan Telemedicine untuk Mendapatkan Akses Pelayanan Kesehatan yang Berkualitas	41 Unit	15.102.000,00						
			Jumlah Ibu Bersalin yang Mendapatkan Pelayanan Kesehatan Sesuai Standar	41079 Orang	99.996.800,00						
			Jumlah Ibu Hamil yang Mendapatkan Pelayanan Kesehatan Sesuai Standar	41290 Orang	3.763.453.360,00						

1	2	3	4	5	6	7	8	9	10	11	12
			Jumlah Laporan Hasil Investigasi Awal Kejadian Tidak Diharapkan (Kejadian Ikutan Pasca Imunisasi dan Pemberian Obat Massal)	4 Laporan	3.000.000,00						
			Jumlah orang dengan HIV (ODHIV) yang mendapatkan pelayanan kesehatan sesuai standar	1822 Orang	73.285.000,00						
			Jumlah orang dengan Tuberkulosis yang mendapatkan pelayanan kesehatan sesuai standar	3164 Orang	113.905.000,00						
			Jumlah Orang Terduga Menderita HIV yang Mendapatkan Pelayanan Sesuai Standar	45092 Orang	1.258.740.000,00						
			Jumlah Orang Terduga Menderita Tuberkulosis yang Mendapatkan Pelayanan Sesuai Standar	17087 Orang	7.534.323.000,00						
			Jumlah orang yang mendapatkan pelayanan kesehatan malaria	625 Orang	115.330.000,00						
			Jumlah Orang yang Mendapatkan Pelayanan Kesehatan Orang dengan Gangguan Jiwa Berat Sesuai Standar	5704 Orang	1.125.845.000,00						
			Jumlah Penderita Diabetes Melitus yang Mendapatkan Pelayanan Kesehatan Sesuai Standar	64382 Orang	2.643.343.080,00						
			Jumlah Penderita Hipertensi yang Mendapatkan Pelayanan Kesehatan Sesuai Standar	224.449 Orang	1.782.870.000,00						
			Jumlah Penduduk Usia Lanjut yang Mendapatkan Pelayanan Kesehatan Sesuai Standar	456.368 Orang	483.874.920,00						
			Jumlah Penduduk Usia Produktif yang Mendapatkan Pelayanan Kesehatan Sesuai Standar	1763723 Orang	338.251.600,00						
			Jumlah Penyalahguna NAPZA yang Mendapatkan Pelayanan Kesehatan	7 Orang	16.445.000,00						
			Jumlah Public Safety Center (PSC 119) Tersediaan, Terkelolaan dan Terintegrasi Dengan Rumah Sakit Dalam Satu Sistem Penanganan Gawat Darurat Terpadu (SPGDT)	42 Unit	513.435.500,00						
			Jumlah tatanan kawasan tanpa rokok yang tidak ditemukan aktifitas merokok	4 Tatanan	680.450.000,00						
		Terpenuhinya Penyediaan Layanan Kesehatan untuk UKM dan UKP Rujukan Tingkat Daerah Kabupaten/Kota			154.477.816.736,00					Masyarakat Kabupaten Malang	
			Jumlah Anak Usia Pendidikan Dasar yang Mendapatkan Pelayanan Kesehatan Sesuai Standar	342570 Orang	1.952.725.400,00						
			Jumlah Balita yang Mendapatkan Pelayanan Kesehatan Sesuai Standar	154.477 Orang	2.803.241.400,00						
			Jumlah Bayi Baru Lahir yang Mendapatkan Pelayanan Kesehatan Sesuai Standar	38.939 Orang	3.648.145.000,00						
			Jumlah dokumen hasil Koordinasi dan Sinkronisasi Penerapan SPM Bidang Kesehatan Kabupaten/Kota	1 Dokumen	122.375.000,00						
			Jumlah Dokumen Hasil Pelaksanaan Kewaspadaan Dini dan Respon Wabah	13 Dokumen	14.988.000,00						

1	2	3	4	5	6	7	8	9	10	11	12
			Jumlah Dokumen Hasil Pengelolaan Jaminan Kesehatan Masyarakat	12 Dokumen	69.413.101.694,00						
			Jumlah Dokumen Hasil Pengelolaan Layanan Imunisasi	4 Dokumen	1.737.945.040,00						
			Jumlah Dokumen Hasil Pengelolaan Pelayanan Kesehatan bagi Penduduk pada Kondisi Kejadian Luar Biasa (KLB) Sesuai Standar	28 Dokumen	78.398.000,00						
			Jumlah Dokumen Hasil Pengelolaan Pelayanan Kesehatan bagi Penduduk Terdampak Krisis Kesehatan Akibat Bencana dan/atau Berpotensi Bencana Sesuai Standar	13 Dokumen	14.475.000,00						
			Jumlah Dokumen Hasil Pengelolaan Pelayanan Kesehatan Gizi Masyarakat	8 Dokumen	30.498.228.000,00						
			Jumlah dokumen hasil Pengelolaan Pelayanan Kesehatan Haji	13 Dokumen	156.060.000,00						
			Jumlah Dokumen Hasil Pengelolaan Pelayanan Kesehatan Lingkungan	8 Dokumen	1.246.025.000,00						
			Jumlah dokumen hasil pengelolaan pelayanan kesehatan reproduksi	3 Dokumen	360.000.000,00						
			Jumlah Dokumen Hasil Pengelolaan Pelayanan Kesehatan Tradisional, Akupuntur, Asuhan Mandiri dan Tradisional Lainnya	7 Dokumen	38.375.000,00						
			Jumlah Dokumen Hasil Pengelolaan Pelayanan Promosi Kesehatan	7 Dokumen	339.798.340,00						
			Jumlah Dokumen Hasil Pengelolaan Surveilans Kesehatan	108 Dokumen	2.516.452.000,00						
			Jumlah dokumen hasil pengelolaan upaya kesehatan ibu dan anak	4 Dokumen	172.941.270,00						
			Jumlah Dokumen Hasil Pengelolaan Upaya Pengurangan Risiko Krisis Kesehatan dan Pasca Krisis Kesehatan	1 Dokumen	12.900.000,00						
			Jumlah Dokumen Hasil Penyelenggaraan Kabupaten/Kota Sehat	2 Dokumen	114.733.500,00						
			Jumlah Dokumen Operasional Pelayanan Fasilitas Kesehatan Lainnya	3 Dokumen	3.258.839.000,00						
			Jumlah Dokumen Operasional Pelayanan Rumah Sakit	25 Dokumen	941.754.341,00						
			Jumlah Fasilitas Kesehatan yang Terakreditasi di Kabupaten/Kota	39 Unit	73.549.960,00						
			Jumlah Fasilitas Pelayanan Kesehatan (Fasyankes) yang Melayani Konsultasi Jarak Jauh antar Fasyankes Melalui Pelayanan Telemedicine untuk Mendapatkan Akses Pelayanan Kesehatan yang Berkualitas	41 Unit	15.102.000,00						
			Jumlah Ibu Bersalin yang Mendapatkan Pelayanan Kesehatan Sesuai Standar	41079 Orang	99.996.800,00						
			Jumlah Ibu Hamil yang Mendapatkan Pelayanan Kesehatan Sesuai Standar	41290 Orang	3.763.453.360,00						
			Jumlah Laporan Hasil Investigasi Awal Kejadian Tidak Diharapkan (Kejadian Ikutan Pasca Imunisasi dan Pemberian Obat Massal)	4 Laporan	3.000.000,00						

1	2	3	4	5	6	7	8	9	10	11	12
			Jumlah orang dengan HIV (ODHIV) yang mendapatkan pelayanan kesehatan sesuai standar	1822 Orang	73.285.000,00						
			Jumlah orang dengan Tuberkulosis yang mendapatkan pelayanan kesehatan sesuai standar	3164 Orang	113.905.000,00						
			Jumlah Orang Terduga Menderita HIV yang Mendapatkan Pelayanan Sesuai Standar	45092 Orang	1.258.740.000,00						
			Jumlah Orang Terduga Menderita Tuberkulosis yang Mendapatkan Pelayanan Sesuai Standar	17087 Orang	7.534.323.000,00						
			Jumlah orang yang mendapatkan pelayanan kesehatan malaria	625 Orang	115.330.000,00						
			Jumlah Orang yang Mendapatkan Pelayanan Kesehatan Orang dengan Gangguan Jiwa Berat Sesuai Standar	5704 Orang	1.125.845.000,00						
			Jumlah Penderita Diabetes Melitus yang Mendapatkan Pelayanan Kesehatan Sesuai Standar	64382 Orang	2.643.343.080,00						
			Jumlah Penderita Hipertensi yang Mendapatkan Pelayanan Kesehatan Sesuai Standar	224.449 Orang	1.782.870.000,00						
			Jumlah Penduduk Usia Lanjut yang Mendapatkan Pelayanan Kesehatan Sesuai Standar	456.368 Orang	483.874.920,00						
			Jumlah Penduduk Usia Produktif yang Mendapatkan Pelayanan Kesehatan Sesuai Standar	1763723 Orang	338.251.600,00						
			Jumlah Penyalahguna NAPZA yang Mendapatkan Pelayanan Kesehatan	7 Orang	16.445.000,00						
			Jumlah Public Safety Center (PSC 119) Tersediaan, Terkelolaan dan Terintegrasi Dengan Rumah Sakit Dalam Satu Sistem Penanganan Gawat Darurat Terpadu (SPGDT)	2 Unit	513.435.500,00						
			Jumlah tatanan kawasan tanpa rokok yang tidak ditemukan aktifitas merokok	4 Tatanan	680.450.000,00						
		Terpenuhinya Sarana Praarana Fasilitas Pelayanan Kesehatan			154.477.816.736,00					Masyarakat Kabupaten Malang	
			Jumlah Anak Usia Pendidikan Dasar yang Mendapatkan Pelayanan Kesehatan Sesuai Standar	342570 Orang	1.952.725.400,00						
			Jumlah Balita yang Mendapatkan Pelayanan Kesehatan Sesuai Standar	154.477 Orang	2.803.241.400,00						
			Jumlah Bayi Baru Lahir yang Mendapatkan Pelayanan Kesehatan Sesuai Standar	38.939 Orang	3.648.145.000,00						
			Jumlah dokumen hasil Koordinasi dan Sinkronisasi Penerapan SPM Bidang Kesehatan Kabupaten/Kota	1 Dokumen	122.375.000,00						
			Jumlah Dokumen Hasil Pelaksanaan Kewaspadaan Dini dan Respon Wabah	13 Dokumen	14.988.000,00						
			Jumlah Dokumen Hasil Pengelolaan Jaminan Kesehatan Masyarakat	12 Dokumen	69.413.101.694,00						
			Jumlah Dokumen Hasil Pengelolaan Layanan Imunisasi	4 Dokumen	1.737.945.040,00						

1	2	3	4	5	6	7	8	9	10	11	12
			Jumlah Dokumen Hasil Pengelolaan Pelayanan Kesehatan bagi Penduduk pada Kondisi Kejadian Luar Biasa (KLB) Sesuai Standar	28 Dokumen	78.398.000,00						
			Jumlah Dokumen Hasil Pengelolaan Pelayanan Kesehatan bagi Penduduk Terdampak Krisis Kesehatan Akibat Bencana dan/atau Berpotensi Bencana Sesuai Standar	13 Dokumen	14.475.000,00						
			Jumlah Dokumen Hasil Pengelolaan Pelayanan Kesehatan Gizi Masyarakat	8 Dokumen	30.498.228.000,00						
			Jumlah dokumen hasil Pengelolaan Pelayanan Kesehatan Haji	13 Dokumen	156.060.000,00						
			Jumlah Dokumen Hasil Pengelolaan Pelayanan Kesehatan Lingkungan	8 Dokumen	1.246.025.000,00						
			Jumlah dokumen hasil pengelolaan pelayanan kesehatan reproduksi	3 Dokumen	360.000.000,00						
			Jumlah Dokumen Hasil Pengelolaan Pelayanan Kesehatan Tradisional, Akupuntur, Asuhan Mandiri dan Tradisional Lainnya	7 Dokumen	38.375.000,00						
			Jumlah Dokumen Hasil Pengelolaan Pelayanan Promosi Kesehatan	7 Dokumen	339.798.340,00						
			Jumlah Dokumen Hasil Pengelolaan Surveilans Kesehatan	108 Dokumen	2.516.452.000,00						
			Jumlah dokumen hasil pengelolaan upaya kesehatan ibu dan anak	4 Dokumen	172.941.270,00						
			Jumlah Dokumen Hasil Pengelolaan Upaya Pengurangan Risiko Krisis Kesehatan dan Pasca Krisis Kesehatan	1 Dokumen	12.900.000,00						
			Jumlah Dokumen Hasil Penyelenggaraan Kabupaten/Kota Sehat	2 Dokumen	114.733.500,00						
			Jumlah Dokumen Operasional Pelayanan Fasilitas Kesehatan Lainnya	3 Dokumen	3.258.839.000,00						
			Jumlah Dokumen Operasional Pelayanan Rumah Sakit	0 Dokumen	941.754.341,00						
			Jumlah Fasilitas Kesehatan yang Terakreditasi di Kabupaten/Kota	39 Unit	73.549.960,00						
			Jumlah Fasilitas Pelayanan Kesehatan (Fasyankes) yang Melayani Konsultasi Jarak Jauh antar Fasyankes Melalui Pelayanan Telemedicine untuk Mendapatkan Akses Pelayanan Kesehatan yang Berkualitas	41 Unit	15.102.000,00						
			Jumlah Ibu Bersalin yang Mendapatkan Pelayanan Kesehatan Sesuai Standar	41079 Orang	99.996.800,00						
			Jumlah Ibu Hamil yang Mendapatkan Pelayanan Kesehatan Sesuai Standar	41290 Orang	3.763.453.360,00						
			Jumlah Laporan Hasil Investigasi Awal Kejadian Tidak Diharapkan (Kejadian Ikutan Pasca Imunisasi dan Pemberian Obat Massal)	4 Laporan	3.000.000,00						
			Jumlah orang dengan HIV (ODHIV) yang mendapatkan pelayanan kesehatan sesuai standar	1822 Orang	73.285.000,00						

1	2	3	4	5	6	7	8	9	10	11	12
			Jumlah orang dengan Tuberkulosis yang mendapatkan pelayanan kesehatan sesuai standar	3164 Orang	113.905.000,00						
			Jumlah Orang Terduga Menderita HIV yang Mendapatkan Pelayanan Sesuai Standar	45092 Orang	1.258.740.000,00						
			Jumlah Orang Terduga Menderita Tuberkulosis yang Mendapatkan Pelayanan Sesuai Standar	17087 Orang	7.534.323.000,00						
			Jumlah orang yang mendapatkan pelayanan kesehatan malaria	625 Orang	115.330.000,00						
			Jumlah Orang yang Mendapatkan Pelayanan Kesehatan Orang dengan Gangguan Jiwa Berat Sesuai Standar	5704 Orang	1.125.845.000,00						
			Jumlah Penderita Diabetes Melitus yang Mendapatkan Pelayanan Kesehatan Sesuai Standar	64382 Orang	2.643.343.080,00						
			Jumlah Penderita Hipertensi yang Mendapatkan Pelayanan Kesehatan Sesuai Standar	224.449 Orang	1.782.870.000,00						
			Jumlah Penduduk Usia Lanjut yang Mendapatkan Pelayanan Kesehatan Sesuai Standar	456.368 Orang	483.874.920,00						
			Jumlah Penduduk Usia Produktif yang Mendapatkan Pelayanan Kesehatan Sesuai Standar	1763723 Orang	338.251.600,00						
			Jumlah Penyalahguna NAPZA yang Mendapatkan Pelayanan Kesehatan	7 Orang	16.445.000,00						
			Jumlah Public Safety Center (PSC 119) Tersediaan, Terkelolaan dan Terintegrasi Dengan Rumah Sakit Dalam Satu Sistem Penanganan Gawat Darurat Terpadu (SPGDT)	2 Unit	513.435.500,00						
			Jumlah tatanan kawasan tanpa rokok yang tidak ditemukan aktifitas merokok	4 Tatanan	680.450.000,00						
		Tersedianya layanan kesehatan yang komprehensif dan berkualitas sesuai standar			154.477.816.736,00					Masyarakat Kabupaten Malang	
			Jumlah Anak Usia Pendidikan Dasar yang Mendapatkan Pelayanan Kesehatan Sesuai Standar	342570 Orang	1.952.725.400,00						
			Jumlah Balita yang Mendapatkan Pelayanan Kesehatan Sesuai Standar	154.477 Orang	2.803.241.400,00						
			Jumlah Bayi Baru Lahir yang Mendapatkan Pelayanan Kesehatan Sesuai Standar	38.939 Orang	3.648.145.000,00						
			Jumlah dokumen hasil Koordinasi dan Sinkronisasi Penerapan SPM Bidang Kesehatan Kabupaten/Kota	1 Dokumen	122.375.000,00						
			Jumlah Dokumen Hasil Pelaksanaan Kewaspadaan Dini dan Respon Wabah	13 Dokumen	14.988.000,00						
			Jumlah Dokumen Hasil Pengelolaan Jaminan Kesehatan Masyarakat	12 Dokumen	69.413.101.694,00						
			Jumlah Dokumen Hasil Pengelolaan Layanan Imunisasi	4 Dokumen	1.737.945.040,00						
			Jumlah Dokumen Hasil Pengelolaan Pelayanan Kesehatan bagi Penduduk pada Kondisi Kejadian Luar Biasa (KLB) Sesuai Standar	28 Dokumen	78.398.000,00						

1	2	3	4	5	6	7	8	9	10	11	12
			Jumlah Dokumen Hasil Pengelolaan Pelayanan Kesehatan bagi Penduduk Terdampak Krisis Kesehatan Akibat Bencana dan/atau Berpotensi Bencana Sesuai Standar	13 Dokumen	14.475.000,00						
			Jumlah Dokumen Hasil Pengelolaan Pelayanan Kesehatan Gizi Masyarakat	8 Dokumen	30.498.228.000,00						
			Jumlah dokumen hasil Pengelolaan Pelayanan Kesehatan Haji	13 Dokumen	156.060.000,00						
			Jumlah Dokumen Hasil Pengelolaan Pelayanan Kesehatan Lingkungan	8 Dokumen	1.246.025.000,00						
			Jumlah dokumen hasil pengelolaan pelayanan kesehatan reproduksi	3 Dokumen	360.000.000,00						
			Jumlah Dokumen Hasil Pengelolaan Pelayanan Kesehatan Tradisional, Akupuntur, Asuhan Mandiri dan Tradisional Lainnya	7 Dokumen	38.375.000,00						
			Jumlah Dokumen Hasil Pengelolaan Pelayanan Promosi Kesehatan	7 Dokumen	339.798.340,00						
			Jumlah Dokumen Hasil Pengelolaan Surveilans Kesehatan	108 Dokumen	2.516.452.000,00						
			Jumlah dokumen hasil pengelolaan upaya kesehatan ibu dan anak	4 Dokumen	172.941.270,00						
			Jumlah Dokumen Hasil Pengelolaan Upaya Pengurangan Risiko Krisis Kesehatan dan Pasca Krisis Kesehatan	1 Dokumen	12.900.000,00						
			Jumlah Dokumen Hasil Penyelenggaraan Kabupaten/Kota Sehat	2 Dokumen	114.733.500,00						
			Jumlah Dokumen Operasional Pelayanan Fasilitas Kesehatan Lainnya	3 Dokumen	3.258.839.000,00						
			Jumlah Dokumen Operasional Pelayanan Rumah Sakit	12 Dokumen	941.754.341,00						
			Jumlah Fasilitas Kesehatan yang Terakreditasi di Kabupaten/Kota	39 Unit	73.549.960,00						
			Jumlah Fasilitas Pelayanan Kesehatan (Fasyankes) yang Melayani Konsultasi Jarak Jauh antar Fasyankes Melalui Pelayanan Telemedicine untuk Mendapatkan Akses Pelayanan Kesehatan yang Berkualitas	41 Unit	15.102.000,00						
			Jumlah Ibu Bersalin yang Mendapatkan Pelayanan Kesehatan Sesuai Standar	41079 Orang	99.996.800,00						
			Jumlah Ibu Hamil yang Mendapatkan Pelayanan Kesehatan Sesuai Standar	41290 Orang	3.763.453.360,00						
			Jumlah Laporan Hasil Investigasi Awal Kejadian Tidak Diharapkan (Kejadian Ikutan Pasca Imunisasi dan Pemberian Obat Massal)	4 Laporan	3.000.000,00						
			Jumlah orang dengan HIV (ODHIV) yang mendapatkan pelayanan kesehatan sesuai standar	1822 Orang	73.285.000,00						
			Jumlah orang dengan Tuberkulosis yang mendapatkan pelayanan kesehatan sesuai standar	3164 Orang	113.905.000,00						
			Jumlah Orang Terduga Menderita HIV yang Mendapatkan Pelayanan Sesuai Standar	45092 Orang	1.258.740.000,00						

1	2	3	4	5	6	7	8	9	10	11	12
			Jumlah Orang Terduga Menderita Tuberkulosis yang Mendapatkan Pelayanan Sesuai Standar	17087 Orang	7.534.323.000,00						
			Jumlah orang yang mendapatkan pelayanan kesehatan malaria	625 Orang	115.330.000,00						
			Jumlah Orang yang Mendapatkan Pelayanan Kesehatan Orang dengan Gangguan Jiwa Berat Sesuai Standar	5704 Orang	1.125.845.000,00						
			Jumlah Penderita Diabetes Melitus yang Mendapatkan Pelayanan Kesehatan Sesuai Standar	64382 Orang	2.643.343.080,00						
			Jumlah Penderita Hipertensi yang Mendapatkan Pelayanan Kesehatan Sesuai Standar	224.449 Orang	1.782.870.000,00						
			Jumlah Penduduk Usia Lanjut yang Mendapatkan Pelayanan Kesehatan Sesuai Standar	456.368 Orang	483.874.920,00						
			Jumlah Penduduk Usia Produktif yang Mendapatkan Pelayanan Kesehatan Sesuai Standar	1763723 Orang	338.251.600,00						
			Jumlah Penyalahguna NAPZA yang Mendapatkan Pelayanan Kesehatan	7 Orang	16.445.000,00						
			Jumlah Public Safety Center (PSC 119) Tersediaan, Terkelolaan dan Terintegrasi Dengan Rumah Sakit Dalam Satu Sistem Penanganan Gawat Darurat Terpadu (SPGDT)	42 Unit	513.435.500,00						
			Jumlah tatanan kawasan tanpa rokok yang tidak ditemukan aktifitas merokok	4 Tatanan	680.450.000,00						
	1.02.02.2.02.0001	Pengelolaan Pelayanan Kesehatan Ibu Hamil			1.599.653.360,00						
		Terkelolanya Pelayanan Kesehatan Ibu Hamil Sesuai Standar	Jumlah Ibu Hamil yang Mendapatkan Pelayanan Kesehatan Sesuai Standar	47099 Orang	1.599.653.360,00	Kab. Malang	Pendapatan Bagi Hasil Pajak Rokok DAU yang Ditentukan Penggunaannya Bidang Kesehatan	4.Memperkuat pembangunan sumber daya manusia (SDM), sains, teknologi, pendidikan, kesehatan, prestasi olahraga, kesetaraan gender, serta penguatan peran perempuan, pemuda (generasi milenial dan generasi Z), dan penyandang disabilitas	PD 1. Pengentasan Kemiskinan menuju kesejahteraan sosial serta meningkatkan daya saing sumber daya manusia melalui pemenuhan kebutuhan dasar, peningkatan kualitas layanan Pendidikan, Kesehatan dan perluasan lapangan pekerjaan		DINAS KESEHATAN
	1.02.02.2.02.0002	Pengelolaan Pelayanan Kesehatan Ibu Bersalin			99.996.800,00						
		Terkelolanya Pelayanan Kesehatan Ibu Bersalin Sesuai Standar	Jumlah Ibu Bersalin yang Mendapatkan Pelayanan Kesehatan Sesuai Standar	13256 Orang	99.996.800,00	Kab. Malang	Pendapatan Bagi Hasil Pajak Rokok DAU yang Ditentukan Penggunaannya Bidang Kesehatan	4.Memperkuat pembangunan sumber daya manusia (SDM), sains, teknologi, pendidikan, kesehatan, prestasi olahraga, kesetaraan gender, serta penguatan peran perempuan, pemuda (generasi milenial dan generasi Z), dan penyandang disabilitas	PD 1. Pengentasan Kemiskinan menuju kesejahteraan sosial serta meningkatkan daya saing sumber daya manusia melalui pemenuhan kebutuhan dasar, peningkatan kualitas layanan Pendidikan, Kesehatan dan perluasan lapangan pekerjaan		DINAS KESEHATAN
	1.02.02.2.02.0003	Pengelolaan Pelayanan Kesehatan Bayi Baru Lahir			3.648.145.000,00						
		Terkelolanya Pelayanan Kesehatan Bayi Baru Lahir Sesuai Standar	Jumlah Bayi Baru Lahir yang Mendapatkan Pelayanan Kesehatan Sesuai Standar	25655 Orang	3.648.145.000,00	Kab. Malang	Pendapatan Bagi Hasil Pajak Rokok DAK Non Fisik-Dana BOK-BOK Dinas-BOK Kabupaten/Kota DAU yang Ditentukan Penggunaannya Bidang Kesehatan	4.Memperkuat pembangunan sumber daya manusia (SDM), sains, teknologi, pendidikan, kesehatan, prestasi olahraga, kesetaraan gender, serta penguatan peran perempuan, pemuda (generasi milenial dan generasi Z), dan penyandang disabilitas.	PD 1. Pengentasan Kemiskinan menuju kesejahteraan sosial serta meningkatkan daya saing sumber daya manusia melalui pemenuhan kebutuhan dasar, peningkatan kualitas layanan Pendidikan, Kesehatan dan perluasan lapangan pekerjaan		DINAS KESEHATAN
	1.02.02.2.02.0004	Pengelolaan Pelayanan Kesehatan Balita			2.803.241.400,00						
		Terkelolanya Pelayanan Kesehatan Balita Sesuai Standar	Jumlah Balita yang Mendapatkan Pelayanan Kesehatan Sesuai Standar	1099 Orang	2.803.241.400,00	Kab. Malang	DAU yang Ditentukan Penggunaannya Bidang Kesehatan Pendapatan Bagi Hasil Pajak Rokok DBH Cukai Hasil Tembakau (CHT)	4.Memperkuat pembangunan sumber daya manusia (SDM), sains, teknologi, pendidikan, kesehatan, prestasi olahraga, kesetaraan gender, serta penguatan peran perempuan, pemuda (generasi milenial dan generasi Z), dan penyandang disabilitas.	PD 1. Pengentasan Kemiskinan menuju kesejahteraan sosial serta meningkatkan daya saing sumber daya manusia melalui pemenuhan kebutuhan dasar, peningkatan kualitas layanan Pendidikan, Kesehatan dan perluasan lapangan pekerjaan		DINAS KESEHATAN
	1.02.02.2.02.0005	Pengelolaan Pelayanan Kesehatan pada Usia Pendidikan Dasar			300.975.400,00						

1	2	3	4	5	6	7	8	9	10	11	12
		Terkelolanya Pelayanan Kesehatan pada Usia Pendidikan Dasar Sesuai Standar	Jumlah Anak Usia Pendidikan Dasar yang Mendapatkan Pelayanan Kesehatan Sesuai Standar	10000 Orang	300.975.400,00	Kab. Malang	Pendapatan Bagi Hasil Pajak Rokok DAU yang Ditentukan Penggunaannya Bidang Kesehatan	4.Memperkuat pembangunan sumber daya manusia (SDM), sains, teknologi, pendidikan, kesehatan, prestasi olahraga, kesetaraan gender, serta penguatan peran perempuan, pemuda (generasi milenial dan generasi Z), dan penyandang disabilitas	PD 1. Pengentasan Kemiskinan menuju kesejahteraan sosial serta meningkatkan daya saing sumber daya manusia melalui pemenuhan kebutuhan dasar, peningkatan kualitas layanan Pendidikan, Kesehatan dan perluasan lapangan pekerjaan		DINAS KESEHATAN
	1.02.02.2.02.0006	Pengelolaan Pelayanan Kesehatan pada Usia Produktif			338.251.600,00						
		Terlaksananya Pelayanan Kesehatan Usia Produktif Sesuai Standar	Jumlah Penduduk Usia Produktif yang Mendapatkan Pelayanan Kesehatan Sesuai Standar	4154 Orang	338.251.600,00	Kab. Malang	Pendapatan Bagi Hasil Pajak Rokok DAU yang Ditentukan Penggunaannya Bidang Kesehatan	4.Memperkuat pembangunan sumber daya manusia (SDM), sains, teknologi, pendidikan, kesehatan, prestasi olahraga, kesetaraan gender, serta penguatan peran perempuan, pemuda (generasi milenial dan generasi Z), dan penyandang disabilitas	PD 1. Pengentasan Kemiskinan menuju kesejahteraan sosial serta meningkatkan daya saing sumber daya manusia melalui pemenuhan kebutuhan dasar, peningkatan kualitas layanan Pendidikan, Kesehatan dan perluasan lapangan pekerjaan		DINAS KESEHATAN
	1.02.02.2.02.0007	Pengelolaan Pelayanan Kesehatan pada Usia Lanjut			483.874.920,00						
		Terlaksananya Pengelolaan Pelayanan Kesehatan Usia Lanjut Sesuai Standar	Jumlah Penduduk Usia Lanjut yang Mendapatkan Pelayanan Kesehatan Sesuai Standar	10000 Orang	483.874.920,00	Kab. Malang	Pendapatan Bagi Hasil Pajak Rokok DAU yang Ditentukan Penggunaannya Bidang Kesehatan	4.Memperkuat pembangunan sumber daya manusia (SDM), sains, teknologi, pendidikan, kesehatan, prestasi olahraga, kesetaraan gender, serta penguatan peran perempuan, pemuda (generasi milenial dan generasi Z), dan penyandang disabilitas	PD 1. Pengentasan Kemiskinan menuju kesejahteraan sosial serta meningkatkan daya saing sumber daya manusia melalui pemenuhan kebutuhan dasar, peningkatan kualitas layanan Pendidikan, Kesehatan dan perluasan lapangan pekerjaan		DINAS KESEHATAN
	1.02.02.2.02.0008	Pengelolaan Pelayanan Kesehatan Penderita Hipertensi			1.782.870.000,00						
		Terlaksananya Pengelolaan Pelayanan Kesehatan Penderita Hipertensi Sesuai Standar	Jumlah Penderita Hipertensi yang Mendapatkan Pelayanan Kesehatan Sesuai Standar	24203 Orang	1.782.870.000,00	Kab. Malang	Pendapatan Bagi Hasil Pajak Rokok DAU yang Ditentukan Penggunaannya Bidang Kesehatan	4.Memperkuat pembangunan sumber daya manusia (SDM), sains, teknologi, pendidikan, kesehatan, prestasi olahraga, kesetaraan gender, serta penguatan peran perempuan, pemuda (generasi milenial dan generasi Z), dan penyandang disabilitas	PD 1. Pengentasan Kemiskinan menuju kesejahteraan sosial serta meningkatkan daya saing sumber daya manusia melalui pemenuhan kebutuhan dasar, peningkatan kualitas layanan Pendidikan, Kesehatan dan perluasan lapangan pekerjaan		DINAS KESEHATAN
	1.02.02.2.02.0009	Pengelolaan Pelayanan Kesehatan Penderita Diabetes Melitus			2.643.343.080,00						
		Terlaksananya Pengelolaan Pelayanan Kesehatan Penderita Diabetes Melitus Sesuai Standar	Jumlah Penderita Diabetes Melitus yang Mendapatkan Pelayanan Kesehatan Sesuai Standar	354581 Orang	2.643.343.080,00	Kab. Malang	Pendapatan Bagi Hasil Pajak Rokok DAU yang Ditentukan Penggunaannya Bidang Kesehatan	4.Memperkuat pembangunan sumber daya manusia (SDM), sains, teknologi, pendidikan, kesehatan, prestasi olahraga, kesetaraan gender, serta penguatan peran perempuan, pemuda (generasi milenial dan generasi Z), dan penyandang disabilitas	PD 1. Pengentasan Kemiskinan menuju kesejahteraan sosial serta meningkatkan daya saing sumber daya manusia melalui pemenuhan kebutuhan dasar, peningkatan kualitas layanan Pendidikan, Kesehatan dan perluasan lapangan pekerjaan		DINAS KESEHATAN
	1.02.02.2.02.0010	Pengelolaan Pelayanan Kesehatan Orang dengan Gangguan Jiwa Berat			664.720.000,00						
		Terlaksananya Pengelolaan Pelayanan Kesehatan Orang dengan Gangguan Jiwa Berat Sesuai Standar	Jumlah Orang yang Mendapatkan Pelayanan Kesehatan Orang dengan Gangguan Jiwa Berat Sesuai Standar	253453 Orang	664.720.000,00	Kab. Malang	Pendapatan Bagi Hasil Pajak Rokok DAU yang Ditentukan Penggunaannya Bidang Kesehatan	4.Memperkuat pembangunan sumber daya manusia (SDM), sains, teknologi, pendidikan, kesehatan, prestasi olahraga, kesetaraan gender, serta penguatan peran perempuan, pemuda (generasi milenial dan generasi Z), dan penyandang disabilitas	PD 1. Pengentasan Kemiskinan menuju kesejahteraan sosial serta meningkatkan daya saing sumber daya manusia melalui pemenuhan kebutuhan dasar, peningkatan kualitas layanan Pendidikan, Kesehatan dan perluasan lapangan pekerjaan		DINAS KESEHATAN
	1.02.02.2.02.0011	Pengelolaan Pelayanan Kesehatan Orang Terduga Tuberkulosis			6.914.473.000,00						
		Terlaksananya Pengelolaan Pelayanan Kesehatan Bagi Orang Terduga Tuberkulosis Sesuai Standar	Jumlah Orang Terduga Menderita Tuberkulosis yang Mendapatkan Pelayanan Sesuai Standar	17088 Orang	6.914.473.000,00	Kab. Malang	DAK Non Fisik-Dana BOK-BOK Dinas-BOK Kabupaten/Kota DAU yang Ditentukan Penggunaannya Bidang Kesehatan DBH Cukai Hasil Tembakau (CHT) Pendapatan Bagi Hasil Pajak Rokok	4.Memperkuat pembangunan sumber daya manusia (SDM), sains, teknologi, pendidikan, kesehatan, prestasi olahraga, kesetaraan gender, serta penguatan peran perempuan, pemuda (generasi milenial dan generasi Z), dan penyandang disabilitas.	PD 1. Pengentasan Kemiskinan menuju kesejahteraan sosial serta meningkatkan daya saing sumber daya manusia melalui pemenuhan kebutuhan dasar, peningkatan kualitas layanan Pendidikan, Kesehatan dan perluasan lapangan pekerjaan		DINAS KESEHATAN
	1.02.02.2.02.0012	Pengelolaan Pelayanan Kesehatan Orang dengan Risiko Terinfeksi HIV			1.258.740.000,00						
		Terlaksananya Pengelolaan Pelayanan bagi Orang Terduga HIV Sesuai Standar	Jumlah Orang Terduga Menderita HIV yang Mendapatkan Pelayanan Sesuai Standar	33745 Orang	1.258.740.000,00	Kab. Malang	DAU yang Ditentukan Penggunaannya Bidang Kesehatan DAK Non Fisik-Dana BOK-BOK Dinas-BOK Kabupaten/Kota Pendapatan Bagi Hasil Pajak Rokok DBH Cukai Hasil Tembakau (CHT)	4.Memperkuat pembangunan sumber daya manusia (SDM), sains, teknologi, pendidikan, kesehatan, prestasi olahraga, kesetaraan gender, serta penguatan peran perempuan, pemuda (generasi milenial dan generasi Z), dan penyandang disabilitas.	PD 1. Pengentasan Kemiskinan menuju kesejahteraan sosial serta meningkatkan daya saing sumber daya manusia melalui pemenuhan kebutuhan dasar, peningkatan kualitas layanan Pendidikan, Kesehatan dan perluasan lapangan pekerjaan		DINAS KESEHATAN

1	2	3	4	5	6	7	8	9	10	11	12
	1.02.02.2.02.0013	Pengelolaan Pelayanan Kesehatan bagi Penduduk pada Kondisi Kejadian Luar Biasa (KLB)			78.398.000,00						
		Terlaksananya Pengelolaan Pelayanan Kesehatan bagi Penduduk pada Kondisi Kejadian Luar Biasa (KLB) Sesuai Standar	Jumlah Dokumen Hasil Pengelolaan Pelayanan Kesehatan bagi Penduduk pada Kondisi Kejadian Luar Biasa (KLB) Sesuai Standar	4 Dokumen	78.398.000,00	Kab. Malang	Pendapatan Bagi Hasil Pajak Rokok DAU yang Ditentukan Penggunaannya Bidang Kesehatan	4.Memperkuat pembangunan sumber daya manusia (SDM), sains, teknologi, pendidikan, kesehatan, prestasi olahraga, kesetaraan gender, serta penguatan peran perempuan, pemuda (generasi milenial dan generasi Z), dan penyandang disabilitas	PD 1. Pengentasan Kemiskinan menuju kesejahteraan sosial serta meningkatkan daya saing sumber daya manusia melalui pemenuhan kebutuhan dasar, peningkatan kualitas layanan Pendidikan, Kesehatan dan perluasan lapangan pekerjaan		DINAS KESEHATAN
	1.02.02.2.02.0014	Pengelolaan Pelayanan Kesehatan bagi Penduduk Terdampak Krisis Kesehatan Akibat Bencana dan/atau Berpotensi Bencana			14.475.000,00						
		Terlaksananya Pengelolaan Pelayanan Kesehatan bagi Penduduk Terdampak Krisis Kesehatan Akibat Bencana dan/atau Berpotensi Bencana Sesuai Standar	Jumlah Dokumen Hasil Pengelolaan Pelayanan Kesehatan bagi Penduduk Terdampak Krisis Kesehatan Akibat Bencana dan/atau Berpotensi Bencana Sesuai Standar	4 Dokumen	14.475.000,00	Kab. Malang	DAU yang Ditentukan Penggunaannya Bidang Kesehatan Pendapatan Bagi Hasil Pajak Rokok	4.Memperkuat pembangunan sumber daya manusia (SDM), sains, teknologi, pendidikan, kesehatan, prestasi olahraga, kesetaraan gender, serta penguatan peran perempuan, pemuda (generasi milenial dan generasi Z), dan penyandang disabilitas.	PD 1. Pengentasan Kemiskinan menuju kesejahteraan sosial serta meningkatkan daya saing sumber daya manusia melalui pemenuhan kebutuhan dasar, peningkatan kualitas layanan Pendidikan, Kesehatan dan perluasan lapangan pekerjaan		DINAS KESEHATAN
	1.02.02.2.02.0015	Pengelolaan Pelayanan Kesehatan Gizi Masyarakat			908.960.000,00						
		Terlaksananya Pengelolaan Pelayanan Kesehatan Gizi Masyarakat	Jumlah Dokumen Hasil Pengelolaan Pelayanan Kesehatan Gizi Masyarakat	8 Dokumen	908.960.000,00	Kab. Malang	DAU yang Ditentukan Penggunaannya Bidang Kesehatan Pendapatan Bagi Hasil Pajak Rokok	4.Memperkuat pembangunan sumber daya manusia (SDM), sains, teknologi, pendidikan, kesehatan, prestasi olahraga, kesetaraan gender, serta penguatan peran perempuan, pemuda (generasi milenial dan generasi Z), dan penyandang disabilitas	PD 1. Pengentasan Kemiskinan menuju kesejahteraan sosial serta meningkatkan daya saing sumber daya manusia melalui pemenuhan kebutuhan dasar, peningkatan kualitas layanan Pendidikan, Kesehatan dan perluasan lapangan pekerjaan		DINAS KESEHATAN
	1.02.02.2.02.0017	Pengelolaan Pelayanan Kesehatan Lingkungan			546.875.000,00						
		Terlaksananya Pengelolaan Pelayanan Kesehatan Lingkungan	Jumlah Dokumen Hasil Pengelolaan Pelayanan Kesehatan Lingkungan	12 Dokumen	546.875.000,00	Kab. Malang	DAU yang Ditentukan Penggunaannya Bidang Kesehatan Pendapatan Bagi Hasil Pajak Rokok	4.Memperkuat pembangunan sumber daya manusia (SDM), sains, teknologi, pendidikan, kesehatan, prestasi olahraga, kesetaraan gender, serta penguatan peran perempuan, pemuda (generasi milenial dan generasi Z), dan penyandang disabilitas	PD 1. Pengentasan Kemiskinan menuju kesejahteraan sosial serta meningkatkan daya saing sumber daya manusia melalui pemenuhan kebutuhan dasar, peningkatan kualitas layanan Pendidikan, Kesehatan dan perluasan lapangan pekerjaan		DINAS KESEHATAN
	1.02.02.2.02.0018	Pengelolaan Pelayanan Promosi Kesehatan			339.798.340,00						
		Terlaksananya Pengelolaan Pelayanan Promosi Kesehatan	Jumlah Dokumen Hasil Pengelolaan Pelayanan Promosi Kesehatan	5 Dokumen	339.798.340,00	Kab. Malang	Pendapatan Bagi Hasil Pajak Rokok DAU yang Ditentukan Penggunaannya Bidang Kesehatan	4.Memperkuat pembangunan sumber daya manusia (SDM), sains, teknologi, pendidikan, kesehatan, prestasi olahraga, kesetaraan gender, serta penguatan peran perempuan, pemuda (generasi milenial dan generasi Z), dan penyandang disabilitas	PD 1. Pengentasan Kemiskinan menuju kesejahteraan sosial serta meningkatkan daya saing sumber daya manusia melalui pemenuhan kebutuhan dasar, peningkatan kualitas layanan Pendidikan, Kesehatan dan perluasan lapangan pekerjaan		DINAS KESEHATAN
	1.02.02.2.02.0019	Pengelolaan Pelayanan Kesehatan Tradisional, Akupuntur, Asuhan Mandiri, dan Tradisional Lainnya			38.375.000,00						
		Terkelolanya Pelayanan Kesehatan Tradisional, Akupuntur, Asuhan Mandiri dan Tradisional Lainnya	Jumlah Dokumen Hasil Pengelolaan Pelayanan Kesehatan Tradisional, Akupuntur, Asuhan Mandiri dan Tradisional Lainnya	1 Dokumen	38.375.000,00	Kab. Malang	DAU yang Ditentukan Penggunaannya Bidang Kesehatan Pendapatan Bagi Hasil Pajak Rokok	4.Memperkuat pembangunan sumber daya manusia (SDM), sains, teknologi, pendidikan, kesehatan, prestasi olahraga, kesetaraan gender, serta penguatan peran perempuan, pemuda (generasi milenial dan generasi Z), dan penyandang disabilitas	PD 1. Pengentasan Kemiskinan menuju kesejahteraan sosial serta meningkatkan daya saing sumber daya manusia melalui pemenuhan kebutuhan dasar, peningkatan kualitas layanan Pendidikan, Kesehatan dan perluasan lapangan pekerjaan		DINAS KESEHATAN
	1.02.02.2.02.0020	Pengelolaan Surveilans Kesehatan			889.350.000,00						
		Terlaksananya Pengelolaan Surveilans Kesehatan	Jumlah Dokumen Hasil Pengelolaan Surveilans Kesehatan	6 Dokumen	889.350.000,00	Kab. Malang	DBH Cukai Hasil Tembakau (CHT) Pendapatan Bagi Hasil Pajak Rokok	4.Memperkuat pembangunan sumber daya manusia (SDM), sains, teknologi, pendidikan, kesehatan, prestasi olahraga, kesetaraan gender, serta penguatan peran perempuan, pemuda (generasi milenial dan generasi Z), dan penyandang disabilitas	PD 1. Pengentasan Kemiskinan menuju kesejahteraan sosial serta meningkatkan daya saing sumber daya manusia melalui pemenuhan kebutuhan dasar, peningkatan kualitas layanan Pendidikan, Kesehatan dan perluasan lapangan pekerjaan		DINAS KESEHATAN
	1.02.02.2.02.0022	Pengelolaan Pelayanan Kesehatan Jiwa dan NAPZA			16.445.000,00						
		Terlaksananya Pengelolaan Pelayanan Kesehatan Jiwa dan Penyalahguna NAPZA	Jumlah Penyalahguna NAPZA yang Mendapatkan Pelayanan Kesehatan	81 Orang	16.445.000,00	Kab. Malang	Pendapatan Bagi Hasil Pajak Rokok DAU yang Ditentukan Penggunaannya Bidang Kesehatan	4.Memperkuat pembangunan sumber daya manusia (SDM), sains, teknologi, pendidikan, kesehatan, prestasi olahraga, kesetaraan gender, serta penguatan peran perempuan, pemuda (generasi milenial dan generasi Z), dan penyandang disabilitas	PD 1. Pengentasan Kemiskinan menuju kesejahteraan sosial serta meningkatkan daya saing sumber daya manusia melalui pemenuhan kebutuhan dasar, peningkatan kualitas layanan Pendidikan, Kesehatan dan perluasan lapangan pekerjaan		DINAS KESEHATAN
	1.02.02.2.02.0024	Pengelolaan Upaya Pengurangan Risiko Krisis Kesehatan dan Pasca Krisis Kesehatan			12.900.000,00						

1	2	3	4	5	6	7	8	9	10	11	12
		Terlaksananya Pengelolaan Upaya Pengurangan Risiko Krisis Kesehatan dan Pasca Krisis Kesehatan	Jumlah Dokumen Hasil Pengelolaan Upaya Pengurangan Risiko Krisis Kesehatan dan Pasca Krisis Kesehatan	4 Dokumen	12.900.000,00	Kab. Malang	Pajak Rokok Pendapatan Bagi Hasil Pajak Rokok	4.Memperkuat pembangunan sumber daya manusia (SDM), sains, teknologi, pendidikan, kesehatan, prestasi olahraga, kesetaraan gender, serta penguatan peran perempuan, pemuda (generasi milenial dan generasi Z), dan penyandang disabilitas	PD 1. Pengentasan Kemiskinan menuju kesejahteraan sosial serta meningkatkan daya saing sumber daya manusia melalui pemenuhan kebutuhan dasar, peningkatan kualitas layanan Pendidikan, Kesehatan dan perluasan lapangan pekerjaan		DINAS KESEHATAN
	1.02.02.2.02.0026	Pengelolaan Jaminan Kesehatan Masyarakat			69.413.101.694,00						
		Terlaksananya Pengelolaan Jaminan Kesehatan Masyarakat	Jumlah Dokumen Hasil Pengelolaan Jaminan Kesehatan Masyarakat	1 Dokumen	69.413.101.694,00	Kab. Malang	DBH Cukai Hasil Tembakau (CHT) DAU yang Ditentukan Penggunaannya Bidang Kesehatan Dana Alokasi Umum (DAU) Pendapatan Bagi Hasil Pajak Rokok PENDAPATAN ASLI DAERAH (PAD)	4.Memperkuat pembangunan sumber daya manusia (SDM), sains, teknologi, pendidikan, kesehatan, prestasi olahraga, kesetaraan gender, serta penguatan peran perempuan, pemuda (generasi milenial dan generasi Z), dan penyandang disabilitas.	PD 1. Pengentasan Kemiskinan menuju kesejahteraan sosial serta meningkatkan daya saing sumber daya manusia melalui pemenuhan kebutuhan dasar, peningkatan kualitas layanan Pendidikan, Kesehatan dan perluasan lapangan pekerjaan		DINAS KESEHATAN
	1.02.02.2.02.0029	Penyelenggaraan Kabupaten/Kota Sehat			114.733.500,00						
		Terselenggaranya Kabupaten/Kota Sehat	Jumlah Dokumen Hasil Penyelenggaraan Kabupaten/Kota Sehat	3 Dokumen	114.733.500,00	Kab. Malang	Pendapatan Bagi Hasil Pajak Rokok	4.Memperkuat pembangunan sumber daya manusia (SDM), sains, teknologi, pendidikan, kesehatan, prestasi olahraga, kesetaraan gender, serta penguatan peran perempuan, pemuda (generasi milenial dan generasi Z), dan penyandang disabilitas	PD 1. Pengentasan Kemiskinan menuju kesejahteraan sosial serta meningkatkan daya saing sumber daya manusia melalui pemenuhan kebutuhan dasar, peningkatan kualitas layanan Pendidikan, Kesehatan dan perluasan lapangan pekerjaan		DINAS KESEHATAN
	1.02.02.2.02.0030	Penyediaan Telemedicine di Fasilitas Pelayanan Kesehatan			15.102.000,00						
		Tersedianya Layanan Konsultasi Jarak Jauh antar Fasilitas Pelayanan Kesehatan (Fasyankes) Melalui Pelayanan Telemedicine Untuk Mendapatkan Akses Pelayanan Kesehatan yang Berkualitas	Jumlah Fasilitas Pelayanan Kesehatan (Fasyankes) yang Melayani Konsultasi Jarak Jauh antar Fasyankes Melalui Pelayanan Telemedicine untuk Mendapatkan Akses Pelayanan Kesehatan yang Berkualitas	3 Unit	15.102.000,00	Kab. Malang	DAU yang Ditentukan Penggunaannya Bidang Kesehatan	4.Memperkuat pembangunan sumber daya manusia (SDM), sains, teknologi, pendidikan, kesehatan, prestasi olahraga, kesetaraan gender, serta penguatan peran perempuan, pemuda (generasi milenial dan generasi Z), dan penyandang disabilitas.	PD 1. Pengentasan Kemiskinan menuju kesejahteraan sosial serta meningkatkan daya saing sumber daya manusia melalui pemenuhan kebutuhan dasar, peningkatan kualitas layanan Pendidikan, Kesehatan dan perluasan lapangan pekerjaan		DINAS KESEHATAN
	1.02.02.2.02.0032	Operasional Pelayanan Rumah Sakit			941.754.341,00						
		Tersedianya Operasional Pelayanan Rumah Sakit	Jumlah Dokumen Operasional Pelayanan Rumah Sakit	12 Dokumen	941.754.341,00	Kab. Malang	DBH Cukai Hasil Tembakau (CHT) PENDAPATAN ASLI DAERAH (PAD) Pendapatan Bagi Hasil Pajak Rokok DAK Non Fisik-Dana BOK-BOK Dinas-BOK Kabupaten/Kota DAU yang Ditentukan Penggunaannya	4.Memperkuat pembangunan sumber daya manusia (SDM), sains, teknologi, pendidikan, kesehatan, prestasi olahraga, kesetaraan gender, serta penguatan peran perempuan, pemuda (generasi milenial dan generasi Z), dan penyandang disabilitas.	PD 1. Pengentasan Kemiskinan menuju kesejahteraan sosial serta meningkatkan daya saing sumber daya manusia melalui pemenuhan kebutuhan dasar, peningkatan kualitas layanan Pendidikan, Kesehatan dan perluasan lapangan pekerjaan		DINAS KESEHATAN
		Tersedianya Operasional Pelayanan Rumah Sakit	Jumlah Dokumen Operasional Pelayanan Rumah Sakit	12 Dokumen	941.754.341,00	Kab. Malang	DBH Cukai Hasil Tembakau (CHT) PENDAPATAN ASLI DAERAH (PAD) Pendapatan Bagi Hasil Pajak Rokok DAK Non Fisik-Dana BOK-BOK Dinas-BOK Kabupaten/Kota DAU yang Ditentukan Penggunaannya	4.Memperkuat pembangunan sumber daya manusia (SDM), sains, teknologi, pendidikan, kesehatan, prestasi olahraga, kesetaraan gender, serta penguatan peran perempuan, pemuda (generasi milenial dan generasi Z), dan penyandang disabilitas.	PD 1. Pengentasan Kemiskinan menuju kesejahteraan sosial serta meningkatkan daya saing sumber daya manusia melalui pemenuhan kebutuhan dasar, peningkatan kualitas layanan Pendidikan, Kesehatan dan perluasan lapangan pekerjaan		DINAS KESEHATAN

1	2	3	4	5	6	7	8	9	10	11	12
		Tersedianya Operasional Pelayanan Rumah Sakit	Jumlah Dokumen Operasional Pelayanan Rumah Sakit	12 Dokumen	941.754.341,00	Kab. Malang	DBH Cukai Hasil Tembakau (CHT) PENDAPATAN ASLI DAERAH (PAD) Pendapatan Bagi Hasil Pajak Rokok DAK Non Fisik-Dana BOK-BOK Dinas-BOK Kabupaten/Kota DAU yang Ditentukan Penggunaannya	4.Memperkuat pembangunan sumber daya manusia (SDM), sains, teknologi, pendidikan, kesehatan, prestasi olahraga, kesetaraan gender, serta penguatan peran perempuan, pemuda (generasi milenial dan generasi Z), dan penyandang disabilitas.	PD 1. Pengentasan Kemiskinan menuju kesejahteraan sosial serta meningkatkan daya saing sumber daya manusia melalui pemenuhan kebutuhan dasar, peningkatan kualitas layanan Pendidikan, Kesehatan dan perluasan lapangan pekerjaan		DINAS KESEHATAN
		Tersedianya Operasional Pelayanan Rumah Sakit	Jumlah Dokumen Operasional Pelayanan Rumah Sakit	12 Dokumen	941.754.341,00	Kab. Malang	DBH Cukai Hasil Tembakau (CHT) PENDAPATAN ASLI DAERAH (PAD) Pendapatan Bagi Hasil Pajak Rokok DAK Non Fisik-Dana BOK-BOK Dinas-BOK Kabupaten/Kota DAU yang Ditentukan Penggunaannya	4.Memperkuat pembangunan sumber daya manusia (SDM), sains, teknologi, pendidikan, kesehatan, prestasi olahraga, kesetaraan gender, serta penguatan peran perempuan, pemuda (generasi milenial dan generasi Z), dan penyandang disabilitas.	PD 1. Pengentasan Kemiskinan menuju kesejahteraan sosial serta meningkatkan daya saing sumber daya manusia melalui pemenuhan kebutuhan dasar, peningkatan kualitas layanan Pendidikan, Kesehatan dan perluasan lapangan pekerjaan		DINAS KESEHATAN
	1.02.02.2.02.0034	Operasional Pelayanan Fasilitas Kesehatan Lainnya			3.058.839.000,00						
		Tersedianya Operasional Pelayanan Fasilitas Kesehatan Lainnya	Jumlah Dokumen Operasional Pelayanan Fasilitas Kesehatan Lainnya	3 Dokumen	3.058.839.000,00	Kab. Malang	PENDAPATAN ASLI DAERAH (PAD) DAU yang Ditentukan Penggunaannya Bidang Kesehatan Pendapatan Bagi Hasil Pajak Rokok	4.Memperkuat pembangunan sumber daya manusia (SDM), sains, teknologi, pendidikan, kesehatan, prestasi olahraga, kesetaraan gender, serta penguatan peran perempuan, pemuda (generasi milenial dan generasi Z), dan penyandang disabilitas.	PD 1. Pengentasan Kemiskinan menuju kesejahteraan sosial serta meningkatkan daya saing sumber daya manusia melalui pemenuhan kebutuhan dasar, peningkatan kualitas layanan Pendidikan, Kesehatan dan perluasan lapangan pekerjaan		DINAS KESEHATAN
	1.02.02.2.02.0035	Pelaksanaan Akreditasi Fasilitas Kesehatan di Kabupaten/Kota			73.549.960,00						
		Terlaksananya Akreditasi Fasilitas Kesehatan di Kabupaten/Kota	Jumlah Fasilitas Kesehatan yang Terakreditasi di Kabupaten/Kota	39 Unit	73.549.960,00	Kab. Malang	DAU yang Ditentukan Penggunaannya Bidang Kesehatan Pendapatan Bagi Hasil Pajak Rokok	4.Memperkuat pembangunan sumber daya manusia (SDM), sains, teknologi, pendidikan, kesehatan, prestasi olahraga, kesetaraan gender, serta penguatan peran perempuan, pemuda (generasi milenial dan generasi Z), dan penyandang disabilitas.	PD 1. Pengentasan Kemiskinan menuju kesejahteraan sosial serta meningkatkan daya saing sumber daya manusia melalui pemenuhan kebutuhan dasar, peningkatan kualitas layanan Pendidikan, Kesehatan dan perluasan lapangan pekerjaan		DINAS KESEHATAN
	1.02.02.2.02.0036	Investigasi Awal Kejadian Tidak Diharapkan (Kejadian Ikutan Pasca Imunisasi dan Pemberian Obat Massal)			3.000.000,00						
		Terlaksananya Investigasi Awal Kejadian Tidak Diharapkan (Kejadian Ikutan Pasca Imunisasi dan Pemberian Obat Massal)	Jumlah Laporan Hasil Investigasi Awal Kejadian Tidak Diharapkan (Kejadian Ikutan Pasca Imunisasi dan Pemberian Obat Massal)	10 Laporan	3.000.000,00	Kab. Malang	Pendapatan Bagi Hasil Pajak Rokok	4.Memperkuat pembangunan sumber daya manusia (SDM), sains, teknologi, pendidikan, kesehatan, prestasi olahraga, kesetaraan gender, serta penguatan peran perempuan, pemuda (generasi milenial dan generasi Z), dan penyandang disabilitas.	PD 1. Pengentasan Kemiskinan menuju kesejahteraan sosial serta meningkatkan daya saing sumber daya manusia melalui pemenuhan kebutuhan dasar, peningkatan kualitas layanan Pendidikan, Kesehatan dan perluasan lapangan pekerjaan		DINAS KESEHATAN
	1.02.02.2.02.0037	Pelaksanaan Kewaspadaan Dini dan Respon Wabah			14.988.000,00						
		Terlaksananya Kewaspadaan Dini dan Respon Wabah	Jumlah Dokumen Hasil Pelaksanaan Kewaspadaan Dini dan Respon Wabah	4 Dokumen	14.988.000,00	Kab. Malang	Pendapatan Bagi Hasil Pajak Rokok	4.Memperkuat pembangunan sumber daya manusia (SDM), sains, teknologi, pendidikan, kesehatan, prestasi olahraga, kesetaraan gender, serta penguatan peran perempuan, pemuda (generasi milenial dan generasi Z), dan penyandang disabilitas.	PD 1. Pengentasan Kemiskinan menuju kesejahteraan sosial serta meningkatkan daya saing sumber daya manusia melalui pemenuhan kebutuhan dasar, peningkatan kualitas layanan Pendidikan, Kesehatan dan perluasan lapangan pekerjaan		DINAS KESEHATAN
	1.02.02.2.02.0038	Penyediaan dan Pengelolaan Sistem Penanganan Gawat Darurat Terpadu (SPGDT)			513.435.500,00						
		Tersedia dan Terkelolanya Public Safety Center (PSC 119) yang Terintegrasi Dengan Rumah Sakit Dalam Satu Sistem Penanganan Gawat Darurat Terpadu (SPGDT)	Jumlah Public Safety Center (PSC 119) Tersediaan, Terkelolaan dan Terintegrasi Dengan Rumah Sakit Dalam Satu Sistem Penanganan Gawat Darurat Terpadu (SPGDT)	42 Unit	513.435.500,00	Kab. Malang	Pendapatan Bagi Hasil Pajak Rokok Pajak Rokok	4.Memperkuat pembangunan sumber daya manusia (SDM), sains, teknologi, pendidikan, kesehatan, prestasi olahraga, kesetaraan gender, serta penguatan peran perempuan, pemuda (generasi milenial dan generasi Z), dan penyandang disabilitas.	PD 1. Pengentasan Kemiskinan menuju kesejahteraan sosial serta meningkatkan daya saing sumber daya manusia melalui pemenuhan kebutuhan dasar, peningkatan kualitas layanan Pendidikan, Kesehatan dan perluasan lapangan pekerjaan		DINAS KESEHATAN

1	2	3	4	5	6	7	8	9	10	11	12
		Tersedia dan Terkelolanya Public Safety Center (PSC 119) yang Terintegrasi Dengan Rumah Sakit Dalam Satu Sistem Penanganan Gawat Darurat Terpadu (SPGDT)	Jumlah Public Safety Center (PSC 119) Tersediaan, Terkelolaan dan Terintegrasi Dengan Rumah Sakit Dalam Satu Sistem Penanganan Gawat Darurat Terpadu (SPGDT)	42 Unit	513.435.500,00	Kab. Malang	Pendapatan Bagi Hasil Pajak Rokok Pajak Rokok	4.Memperkuat pembangunan sumber daya manusia (SDM), sains, teknologi, pendidikan, kesehatan, prestasi olahraga, kesetaraan gender, serta penguatan peran perempuan, pemuda (generasi milenial dan generasi Z), dan penyandang disabilitas.	PD 1. Pengentasan Kemiskinan menuju kesejahteraan sosial serta meningkatkan daya saing sumber daya manusia melalui pemenuhan kebutuhan dasar, peningkatan kualitas layanan Pendidikan, Kesehatan dan perluasan lapangan pekerjaan		DINAS KESEHATAN
		Tersedia dan Terkelolanya Public Safety Center (PSC 119) yang Terintegrasi Dengan Rumah Sakit Dalam Satu Sistem Penanganan Gawat Darurat Terpadu (SPGDT)	Jumlah Public Safety Center (PSC 119) Tersediaan, Terkelolaan dan Terintegrasi Dengan Rumah Sakit Dalam Satu Sistem Penanganan Gawat Darurat Terpadu (SPGDT)	42 Unit	513.435.500,00	Kab. Malang	Pendapatan Bagi Hasil Pajak Rokok Pajak Rokok	4.Memperkuat pembangunan sumber daya manusia (SDM), sains, teknologi, pendidikan, kesehatan, prestasi olahraga, kesetaraan gender, serta penguatan peran perempuan, pemuda (generasi milenial dan generasi Z), dan penyandang disabilitas.	PD 1. Pengentasan Kemiskinan menuju kesejahteraan sosial serta meningkatkan daya saing sumber daya manusia melalui pemenuhan kebutuhan dasar, peningkatan kualitas layanan Pendidikan, Kesehatan dan perluasan lapangan pekerjaan		DINAS KESEHATAN
	1.02.02.2.02.0040	Pengelolaan pelayanan kesehatan orang dengan Tuberkulosis			113.905.000,00						
		Terlaksananya pengelolaan pelayanan kesehatan orang dengan tuberkulosis	Jumlah orang dengan Tuberkulosis yang mendapatkan pelayanan kesehatan sesuai standar	3164 Orang	113.905.000,00	Kab. Malang	Pendapatan Bagi Hasil Pajak Rokok DAU yang Ditentukan Penggunaannya Bidang Kesehatan	4.Memperkuat pembangunan sumber daya manusia (SDM), sains, teknologi, pendidikan, kesehatan, prestasi olahraga, kesetaraan gender, serta penguatan peran perempuan, pemuda (generasi milenial dan generasi Z), dan penyandang disabilitas.	PD 1. Pengentasan Kemiskinan menuju kesejahteraan sosial serta meningkatkan daya saing sumber daya manusia melalui pemenuhan kebutuhan dasar, peningkatan kualitas layanan Pendidikan, Kesehatan dan perluasan lapangan pekerjaan		DINAS KESEHATAN
	1.02.02.2.02.0041	Pengelolaan pelayanan kesehatan orang dengan HIV (ODHIV)			73.285.000,00						
		Terlaksananya pengelolaan pelayanan kesehatan orang dengan HIV (ODHIV)	Jumlah orang dengan HIV (ODHIV) yang mendapatkan pelayanan kesehatan sesuai standar	325 Orang	73.285.000,00	Kab. Malang	Pendapatan Bagi Hasil Pajak Rokok DAU yang Ditentukan Penggunaannya Bidang Kesehatan	4.Memperkuat pembangunan sumber daya manusia (SDM), sains, teknologi, pendidikan, kesehatan, prestasi olahraga, kesetaraan gender, serta penguatan peran perempuan, pemuda (generasi milenial dan generasi Z), dan penyandang disabilitas.	PD 1. Pengentasan Kemiskinan menuju kesejahteraan sosial serta meningkatkan daya saing sumber daya manusia melalui pemenuhan kebutuhan dasar, peningkatan kualitas layanan Pendidikan, Kesehatan dan perluasan lapangan pekerjaan		DINAS KESEHATAN
	1.02.02.2.02.0042	Pengelolaan pelayanan kesehatan Malaria			115.330.000,00						
		Terlaksananya pengelolaan pelayanan kesehatan Malaria	Jumlah orang yang mendapatkan pelayanan kesehatan malaria	2296 Orang	115.330.000,00	Kab. Malang	DAU yang Ditentukan Penggunaannya Bidang Kesehatan Pendapatan Bagi Hasil Pajak Rokok	4.Memperkuat pembangunan sumber daya manusia (SDM), sains, teknologi, pendidikan, kesehatan, prestasi olahraga, kesetaraan gender, serta penguatan peran perempuan, pemuda (generasi milenial dan generasi Z), dan penyandang disabilitas.	PD 1. Pengentasan Kemiskinan menuju kesejahteraan sosial serta meningkatkan daya saing sumber daya manusia melalui pemenuhan kebutuhan dasar, peningkatan kualitas layanan Pendidikan, Kesehatan dan perluasan lapangan pekerjaan		DINAS KESEHATAN
	1.02.02.2.02.0043	Pengelolaan Kawasan tanpa rokok			680.450.000,00						
		Terlaksananya penerapan kawasan tanpa rokok	Jumlah tatanan kawasan tanpa rokok yang tidak ditemukan aktifitas merokok	2 Tatanan	680.450.000,00	Kab. Malang	Pendapatan Bagi Hasil Pajak Rokok DAU yang Ditentukan Penggunaannya Bidang Kesehatan	4.Memperkuat pembangunan sumber daya manusia (SDM), sains, teknologi, pendidikan, kesehatan, prestasi olahraga, kesetaraan gender, serta penguatan peran perempuan, pemuda (generasi milenial dan generasi Z), dan penyandang disabilitas.	PD 1. Pengentasan Kemiskinan menuju kesejahteraan sosial serta meningkatkan daya saing sumber daya manusia melalui pemenuhan kebutuhan dasar, peningkatan kualitas layanan Pendidikan, Kesehatan dan perluasan lapangan pekerjaan		DINAS KESEHATAN
	1.02.02.2.02.0044	Pengelolaan Pelayanan Kesehatan Reproduksi			360.000.000,00						
		Terlaksananya pengelolaan pelayanan kesehatan reproduksi	Jumlah dokumen hasil pengelolaan pelayanan kesehatan reproduksi	2 Dokumen	360.000.000,00	Kab. Malang	Pendapatan Bagi Hasil Pajak Rokok DAU yang Ditentukan Penggunaannya Bidang Kesehatan	4.Memperkuat pembangunan sumber daya manusia (SDM), sains, teknologi, pendidikan, kesehatan, prestasi olahraga, kesetaraan gender, serta penguatan peran perempuan, pemuda (generasi milenial dan generasi Z), dan penyandang disabilitas.	PD 1. Pengentasan Kemiskinan menuju kesejahteraan sosial serta meningkatkan daya saing sumber daya manusia melalui pemenuhan kebutuhan dasar, peningkatan kualitas layanan Pendidikan, Kesehatan dan perluasan lapangan pekerjaan		DINAS KESEHATAN
	1.02.02.2.02.0045	Koordinasi dan Sinkronisasi Penerapan SPM Bidang Kesehatan Kabupaten/Kota			122.375.000,00						
		Terkoordinasi dan Tersinkronisasinya Penerapan SPM Bidang Kesehatan Kabupaten/Kota	Jumlah dokumen hasil Koordinasi dan Sinkronisasi Penerapan SPM Bidang Kesehatan Kabupaten/Kota	1 Dokumen	122.375.000,00	Kab. Malang	Pendapatan Bagi Hasil Pajak Rokok DAU yang Ditentukan Penggunaannya Bidang Kesehatan	4.Memperkuat pembangunan sumber daya manusia (SDM), sains, teknologi, pendidikan, kesehatan, prestasi olahraga, kesetaraan gender, serta penguatan peran perempuan, pemuda (generasi milenial dan generasi Z), dan penyandang disabilitas.	PD 1. Pengentasan Kemiskinan menuju kesejahteraan sosial serta meningkatkan daya saing sumber daya manusia melalui pemenuhan kebutuhan dasar, peningkatan kualitas layanan Pendidikan, Kesehatan dan perluasan lapangan pekerjaan		DINAS KESEHATAN
	1.02.02.2.02.0046	Pengelolaan upaya kesehatan Ibu dan Anak			92.335.000,00						
		Terlaksananya pengelolaan upaya Kesehatan Ibu dan Anak	Jumlah dokumen hasil pengelolaan upaya kesehatan ibu dan anak	4 Dokumen	92.335.000,00	Kab. Malang	DAU yang Ditentukan Penggunaannya Bidang Kesehatan Pendapatan Bagi Hasil Pajak Rokok	4.Memperkuat pembangunan sumber daya manusia (SDM), sains, teknologi, pendidikan, kesehatan, prestasi olahraga, kesetaraan gender, serta penguatan peran perempuan, pemuda (generasi milenial dan generasi Z), dan penyandang disabilitas.	PD 1. Pengentasan Kemiskinan menuju kesejahteraan sosial serta meningkatkan daya saing sumber daya manusia melalui pemenuhan kebutuhan dasar, peningkatan kualitas layanan Pendidikan, Kesehatan dan perluasan lapangan pekerjaan		DINAS KESEHATAN
	1.02.02.2.02.0048	Pengelolaan Layanan Imunisasi			159.675.000,00						

1	2	3	4	5	6	7	8	9	10	11	12
		Terlaksananya Pengelolaan Layanan Imunisasi	Jumlah Dokumen Hasil Pengelolaan Layanan Imunisasi	8 Dokumen	159.675.000,00	Kab. Malang	Pendapatan Bagi Hasil Pajak Rokok	4.Memperkuat pembangunan sumber daya manusia (SDM), sains, teknologi, pendidikan, kesehatan, prestasi olahraga, kesetaraan gender, serta penguatan peran perempuan, pemuda (generasi milenial dan generasi Z), dan penyandang disabilitas	PD 1. Pengentasan Kemiskinan menuju kesejahteraan sosial serta meningkatkan daya saing sumber daya manusia melalui pemenuhan kebutuhan dasar, peningkatan kualitas layanan Pendidikan, Kesehatan dan perluasan lapangan pekerjaan		DINAS KESEHATAN
	1.02.02.2.02.0050	Pengelolaan Pelayanan Kesehatan Haji			156.060.000,00						
		Terlaksananya Pengelolaan Pelayanan Kesehatan Haji	Jumlah dokumen hasil Pengelolaan Pelayanan Kesehatan Haji	6 Dokumen	156.060.000,00	Kab. Malang	Pendapatan Bagi Hasil Pajak Rokok	4.Memperkuat pembangunan sumber daya manusia (SDM), sains, teknologi, pendidikan, kesehatan, prestasi olahraga, kesetaraan gender, serta penguatan peran perempuan, pemuda (generasi milenial dan generasi Z), dan penyandang disabilitas	PD 1. Pengentasan Kemiskinan menuju kesejahteraan sosial serta meningkatkan daya saing sumber daya manusia melalui pemenuhan kebutuhan dasar, peningkatan kualitas layanan Pendidikan, Kesehatan dan perluasan lapangan pekerjaan		DINAS KESEHATAN
	1.02.02.2.03	Penyelenggaraan Sistem Informasi Kesehatan Secara Terintegrasi			500.000.000,00					-	
		Persentase Fasilitas pelayanan Kesehatan Tingkat Pertama Puskesms dan Tingkat Lanjut Rumah Sakit terakreditasi			500.000.000,00					-	
			Jumlah Dokumen Hasil Pengelolaan Sistem Informasi Kesehatan	1 Dokumen	500.000.000,00						
		terlaksananya Penyelenggaraan Sistem Informasi Kesehatan Secara Terintegrasi			500.000.000,00					-	
			Jumlah Dokumen Hasil Pengelolaan Sistem Informasi Kesehatan	1 Dokumen	500.000.000,00						
	1.02.02.2.03.0002	Pengelolaan Sistem Informasi Kesehatan			500.000.000,00						
		Terlaksananya Pengelolaan Sistem Informasi Kesehatan	Jumlah Dokumen Hasil Pengelolaan Sistem Informasi Kesehatan	1 Dokumen	500.000.000,00	Kab. Malang	Pendapatan Bagi Hasil Pajak Rokok DAU yang Ditentukan Penggunaannya Bidang Kesehatan	4.Memperkuat pembangunan sumber daya manusia (SDM), sains, teknologi, pendidikan, kesehatan, prestasi olahraga, kesetaraan gender, serta penguatan peran perempuan, pemuda (generasi milenial dan generasi Z), dan penyandang disabilitas	PD 1. Pengentasan Kemiskinan menuju kesejahteraan sosial serta meningkatkan daya saing sumber daya manusia melalui pemenuhan kebutuhan dasar, peningkatan kualitas layanan Pendidikan, Kesehatan dan perluasan lapangan pekerjaan		DINAS KESEHATAN
		Terlaksananya Pengelolaan Sistem Informasi Kesehatan	Jumlah Dokumen Hasil Pengelolaan Sistem Informasi Kesehatan	1 Dokumen	500.000.000,00	Kab. Malang	Pendapatan Bagi Hasil Pajak Rokok DAU yang Ditentukan Penggunaannya Bidang Kesehatan	4.Memperkuat pembangunan sumber daya manusia (SDM), sains, teknologi, pendidikan, kesehatan, prestasi olahraga, kesetaraan gender, serta penguatan peran perempuan, pemuda (generasi milenial dan generasi Z), dan penyandang disabilitas	PD 1. Pengentasan Kemiskinan menuju kesejahteraan sosial serta meningkatkan daya saing sumber daya manusia melalui pemenuhan kebutuhan dasar, peningkatan kualitas layanan Pendidikan, Kesehatan dan perluasan lapangan pekerjaan		DINAS KESEHATAN
	1.02.02.2.04	Penerbitan Izin Rumah Sakit Kelas C, D dan Fasilitas Pelayanan Kesehatan Tingkat Daerah Kabupaten/Kota			382.064.820,00					-	
		terlaksananya Penerbitan Izin Rumah Sakit Kelas C, D dan Fasilitas Pelayanan Kesehatan Tingkat Daerah Kabupaten/Kota			382.064.820,00					-	
			Jumlah Fasilitas Kesehatan yang Dilakukan Pengukuran Indikator Nasional Mutu (INM) Pelayanan kesehatan	39 Unit	270.264.820,00						
			Jumlah Rumah Sakit dan Fasilitas Pelayanan Kesehatan Tingkat Daerah Kabupaten/Kota yang Melakukan Peningkatan Tata Kelola Sesuai Standar	29 Unit	29.820.000,00						
			Jumlah Rumah Sakit Kelas C, D dan Fasilitas Pelayanan Kesehatan yang Dikendalikan, Diawasi dan Ditindaklanjuti Perizinannya	29 Unit	81.980.000,00						
	1.02.02.2.04.0001	Pengendalian dan Pengawasan serta Tindak Lanjut Pengawasan Perizinan Rumah Sakit Kelas C, D dan Fasilitas Pelayanan Kesehatan Lainnya			81.980.000,00						

1	2	3	4	5	6	7	8	9	10	11	12
		Tersedianya Rumah Sakit Kelas C, D dan Fasilitas Pelayanan Kesehatan yang Dikendalikan, Diawasi dan Ditindaklanjuti Perizinannya	Jumlah Rumah Sakit Kelas C, D dan Fasilitas Pelayanan Kesehatan yang Dikendalikan, Diawasi dan Ditindaklanjuti Perizinannya	28 Unit	81.980.000,00	Kab. Malang	Pendapatan Bagi Hasil Pajak Rokok Pajak Rokok	4.Memperkuat pembangunan sumber daya manusia (SDM), sains, teknologi, pendidikan, kesehatan, prestasi olahraga, kesetaraan gender, serta penguatan peran perempuan, pemuda (generasi milenial dan generasi Z), dan penyandang disabilitas	PD 1. Pengentasan Kemiskinan menuju kesejahteraan sosial serta meningkatkan daya saing sumber daya manusia melalui pemenuhan kebutuhan dasar, peningkatan kualitas layanan Pendidikan, Kesehatan dan perluasan lapangan pekerjaan		DINAS KESEHATAN
	1.02.02.2.04.0002	Peningkatan Tata Kelola Rumah Sakit dan Fasilitas Pelayanan Kesehatan Tingkat Daerah Kabupaten/Kota			29.820.000,00						
		Meningkatnya Tata Kelola Rumah Sakit dan Fasilitas Pelayanan Kesehatan Tingkat Daerah Kabupaten/Kota Sesuai Standar	Jumlah Rumah Sakit dan Fasilitas Pelayanan Kesehatan Tingkat Daerah Kabupaten/Kota yang Melakukan Peningkatan Tata Kelola Sesuai Standar	28 Unit	29.820.000,00	Kab. Malang	Pendapatan Bagi Hasil Pajak Rokok Pendapatan Bagi Hasil Pajak Kendaraan Bermotor	4.Memperkuat pembangunan sumber daya manusia (SDM), sains, teknologi, pendidikan, kesehatan, prestasi olahraga, kesetaraan gender, serta penguatan peran perempuan, pemuda (generasi milenial dan generasi Z), dan penyandang disabilitas	PD 1. Pengentasan Kemiskinan menuju kesejahteraan sosial serta meningkatkan daya saing sumber daya manusia melalui pemenuhan kebutuhan dasar, peningkatan kualitas layanan Pendidikan, Kesehatan dan perluasan lapangan pekerjaan		DINAS KESEHATAN
	1.02.02.2.04.0003	Peningkatan Mutu Pelayanan Fasilitas Kesehatan			270.264.820,00						
		Terlaksananya Peningkatan Mutu Pelayanan Fasilitas Kesehatan yang Dilakukan Pengukuran Indikator Nasional Mutu (INM)	Jumlah Fasilitas Kesehatan yang Dilakukan Pengukuran Indikator Nasional Mutu (INM) Pelayanan kesehatan	55 Unit	270.264.820,00	Kab. Malang	DAU yang Ditentukan Penggunaannya Bidang Kesehatan Pendapatan Bagi Hasil Pajak Rokok	4.Memperkuat pembangunan sumber daya manusia (SDM), sains, teknologi, pendidikan, kesehatan, prestasi olahraga, kesetaraan gender, serta penguatan peran perempuan, pemuda (generasi milenial dan generasi Z), dan penyandang disabilitas	PD 1. Pengentasan Kemiskinan menuju kesejahteraan sosial serta meningkatkan daya saing sumber daya manusia melalui pemenuhan kebutuhan dasar, peningkatan kualitas layanan Pendidikan, Kesehatan dan perluasan lapangan pekerjaan		DINAS KESEHATAN
		Meningkatnya kualitas kesehatan perorangan dan masyarakat - RSUD KANJURUHAN			***130.237.938.736,00***						
			999.Presentase Pemenuhan Sarana Prasarana dan Alat Kesehatan sesuai Standar	100 %	10.413.968.682,00						
		Presentase Pemenuhan Sarana Prasarana dan Alat Kesehatan sesuai Standart			27.458.634.000,00					Masyarakat Kabupaten Malang	
			Jumlah Alat Kesehatan/Alat Penunjang Medik Fasilitas Layanan Kesehatan yang Terpelihara Sesuai Standar	15 Unit	85.254.000,00						
			Jumlah Alat Kesehatan/Alat Penunjang Medik Fasilitas Pelayanan Kesehatan yang Disediakan	30 Unit	1.000.000.000,00						
			Jumlah Obat, Bahan Habis Pakai, Bahan Medis Habis Pakai, Vaksin, Makanan dan Minuman di Fasilitas Kesehatan yang disediakan	0 Paket	2.200.000.000,00						
			Jumlah Rumah sakit yang ditingkatkan sarana, prasarana, alat kesehatan dan SDM agar sesuai standar jenis pelayanan rumah sakit berdasarkan kelas rumah sakit yang memenuhi rasio tempat tidur terhadap jumlah penduduk minimal 1:1000 dan/atau dalam rangka peningkatan kapasitas pelayanan rumah sakit	1 Unit	1.000.000.000,00						
			Jumlah Sarana, Prasarana dan Alat Kesehatan yang Telah Dilakukan Program Rehabilitasi dan Pemeliharaan Oleh Rumah Sakit	2 Unit	1.000.000.000,00						
		Terlaksananya Pengadaan/Pemeliharaan Peralatan Sarana Prasarana Fasilitas Pelayanan Kesehatan			27.458.634.000,00					Masyarakat Kabupaten Malang	
			Jumlah Alat Kesehatan/Alat Penunjang Medik Fasilitas Layanan Kesehatan yang Terpelihara Sesuai Standar	20 Unit	85.254.000,00						
			Jumlah Alat Kesehatan/Alat Penunjang Medik Fasilitas Pelayanan Kesehatan yang Disediakan	1 Unit	1.000.000.000,00						

1	2	3	4	5	6	7	8	9	10	11	12
			Jumlah Obat, Bahan Habis Pakai, Bahan Medis Habis Pakai, Vaksin, Makanan dan Minuman di Fasilitas Kesehatan yang disediakan	5 Paket	2.200.000.000,00						
			Jumlah Rumah sakit yang ditingkatkan sarana, prasarana, alat kesehatan dan SDM agar sesuai standar jenis pelayanan rumah sakit berdasarkan kelas rumah sakit yang memenuhi rasio tempat tidur terhadap jumlah penduduk minimal 1:1000 dan/atau dalam rangka peningkatan kapasitas	0 Unit	1.000.000.000,00						
			Jumlah Sarana, Prasarana dan Alat Kesehatan yang Telah Dilakukan Program Rehabilitasi dan Pemeliharaan Oleh Rumah Sakit	2 Unit	1.000.000.000,00						
		Terpenuhinya sarana dan prasarana dan alat kesehatan sesuai standar			27.458.634.000,00					Masyarakat Kabupaten Malang	
			Jumlah Alat Kesehatan/Alat Penunjang Medik Fasilitas Layanan Kesehatan yang Terpelihara Sesuai Standar	0 Unit	85.254.000,00						
			Jumlah Alat Kesehatan/Alat Penunjang Medik Fasilitas Pelayanan Kesehatan yang Disediakan	30 Unit	1.000.000.000,00						
			Jumlah Obat, Bahan Habis Pakai, Bahan Medis Habis Pakai, Vaksin, Makanan dan Minuman di Fasilitas Kesehatan yang disediakan	5 Paket	2.200.000.000,00						
			Jumlah Rumah sakit yang ditingkatkan sarana, prasarana, alat kesehatan dan SDM agar sesuai standar jenis pelayanan rumah sakit berdasarkan kelas rumah sakit yang memenuhi rasio tempat tidur terhadap jumlah penduduk minimal 1:1000 dan/atau dalam rangka peningkatan kapasitas	1 Unit	1.000.000.000,00						
			Jumlah Sarana, Prasarana dan Alat Kesehatan yang Telah Dilakukan Program Rehabilitasi dan Pemeliharaan Oleh Rumah Sakit	2 Unit	1.000.000.000,00						
		Tersedianya Fasilitas, Sarana, Prasarana, dan Alat Kesehatan Sesuai Standar			27.458.634.000,00					Masyarakat Kabupaten Malang	
			Jumlah Alat Kesehatan/Alat Penunjang Medik Fasilitas Layanan Kesehatan yang Terpelihara Sesuai Standar	20 Unit	85.254.000,00						
			Jumlah Alat Kesehatan/Alat Penunjang Medik Fasilitas Pelayanan Kesehatan yang Disediakan	0 Unit	1.000.000.000,00						
			Jumlah Obat, Bahan Habis Pakai, Bahan Medis Habis Pakai, Vaksin, Makanan dan Minuman di Fasilitas Kesehatan yang disediakan	5 Paket	2.200.000.000,00						

1	2	3	4	5	6	7	8	9	10	11	12
			Jumlah Rumah sakit yang ditingkatkan sarana, prasarana, alat kesehatan dan SDM agar sesuai standar jenis pelayanan rumah sakit berdasarkan kelas rumah sakit yang memenuhi rasio tempat tidur terhadap jumlah penduduk minimal 1:1000 dan/atau dalam rangka peningkatan kapasitas	1 Unit	1.000.000.000,00						
			Jumlah Sarana, Prasarana dan Alat Kesehatan yang Telah Dilakukan Program Rehabilitasi dan Pemeliharaan Oleh Rumah Sakit	1 Unit	1.000.000.000,00						
	1.02.02.2.01.0008	Rehabilitasi dan Pemeliharaan Rumah Sakit			1.000.000.000,00						
		Tersedianya Sarana, Prasarana dan Alat Kesehatan yang Telah Dilakukan Program Rehabilitasi dan Pemeliharaan Oleh Rumah Sakit	Jumlah Sarana, Prasarana dan Alat Kesehatan yang Telah Dilakukan Program Rehabilitasi dan Pemeliharaan Oleh Rumah Sakit	1 Unit	1.000.000.000,00	Kab. Malang	DBH Cukai Hasil Tembakau (CHT)	4.Memperkuat pembangunan sumber daya manusia (SDM), sains, teknologi, pendidikan, kesehatan, prestasi olahraga, kesetaraan gender, serta penguatan peran perempuan, pemuda (generasi milenial dan generasi Z), dan penyandang disabilitas	PD 1. Pengentasan Kemiskinan menuju kesejahteraan sosial serta meningkatkan daya saing sumber daya manusia melalui pemenuhan kebutuhan dasar, peningkatan kualitas layanan Pendidikan, Kesehatan dan perluasan lapangan pekerjaan		DINAS KESEHATAN
		Tersedianya Sarana, Prasarana dan Alat Kesehatan yang Telah Dilakukan Program Rehabilitasi dan Pemeliharaan Oleh Rumah Sakit	Jumlah Sarana, Prasarana dan Alat Kesehatan yang Telah Dilakukan Program Rehabilitasi dan Pemeliharaan Oleh Rumah Sakit	1 Unit	1.000.000.000,00	Kab. Malang	DBH Cukai Hasil Tembakau (CHT)	4.Memperkuat pembangunan sumber daya manusia (SDM), sains, teknologi, pendidikan, kesehatan, prestasi olahraga, kesetaraan gender, serta penguatan peran perempuan, pemuda (generasi milenial dan generasi Z), dan penyandang disabilitas	PD 1. Pengentasan Kemiskinan menuju kesejahteraan sosial serta meningkatkan daya saing sumber daya manusia melalui pemenuhan kebutuhan dasar, peningkatan kualitas layanan Pendidikan, Kesehatan dan perluasan lapangan pekerjaan		DINAS KESEHATAN
		Tersedianya Sarana, Prasarana dan Alat Kesehatan yang Telah Dilakukan Program Rehabilitasi dan Pemeliharaan Oleh Rumah Sakit	Jumlah Sarana, Prasarana dan Alat Kesehatan yang Telah Dilakukan Program Rehabilitasi dan Pemeliharaan Oleh Rumah Sakit	1 Unit	1.000.000.000,00	Kab. Malang	DBH Cukai Hasil Tembakau (CHT)	4.Memperkuat pembangunan sumber daya manusia (SDM), sains, teknologi, pendidikan, kesehatan, prestasi olahraga, kesetaraan gender, serta penguatan peran perempuan, pemuda (generasi milenial dan generasi Z), dan penyandang disabilitas	PD 1. Pengentasan Kemiskinan menuju kesejahteraan sosial serta meningkatkan daya saing sumber daya manusia melalui pemenuhan kebutuhan dasar, peningkatan kualitas layanan Pendidikan, Kesehatan dan perluasan lapangan pekerjaan		DINAS KESEHATAN
	1.02.02.2.01.0014	Pengadaan Alat Kesehatan/Alat Penunjang Medik Fasilitas Pelayanan Kesehatan			1.000.000.000,00						
		Tersedianya Alat Kesehatan/Alat Penunjang Medik Fasilitas Pelayanan Kesehatan	Jumlah Alat Kesehatan/Alat Penunjang Medik Fasilitas Pelayanan Kesehatan yang Disediakan	80 Unit	1.000.000.000,00	Kab. Malang	DBH Cukai Hasil Tembakau (CHT)	4.Memperkuat pembangunan sumber daya manusia (SDM), sains, teknologi, pendidikan, kesehatan, prestasi olahraga, kesetaraan gender, serta penguatan peran perempuan, pemuda (generasi milenial dan generasi Z), dan penyandang disabilitas	PD 1. Pengentasan Kemiskinan menuju kesejahteraan sosial serta meningkatkan daya saing sumber daya manusia melalui pemenuhan kebutuhan dasar, peningkatan kualitas layanan Pendidikan, Kesehatan dan perluasan lapangan pekerjaan		DINAS KESEHATAN
		Tersedianya Alat Kesehatan/Alat Penunjang Medik Fasilitas Pelayanan Kesehatan	Jumlah Alat Kesehatan/Alat Penunjang Medik Fasilitas Pelayanan Kesehatan yang Disediakan	80 Unit	1.000.000.000,00	Kab. Malang	DBH Cukai Hasil Tembakau (CHT)	4.Memperkuat pembangunan sumber daya manusia (SDM), sains, teknologi, pendidikan, kesehatan, prestasi olahraga, kesetaraan gender, serta penguatan peran perempuan, pemuda (generasi milenial dan generasi Z), dan penyandang disabilitas	PD 1. Pengentasan Kemiskinan menuju kesejahteraan sosial serta meningkatkan daya saing sumber daya manusia melalui pemenuhan kebutuhan dasar, peningkatan kualitas layanan Pendidikan, Kesehatan dan perluasan lapangan pekerjaan		DINAS KESEHATAN
		Tersedianya Alat Kesehatan/Alat Penunjang Medik Fasilitas Pelayanan Kesehatan	Jumlah Alat Kesehatan/Alat Penunjang Medik Fasilitas Pelayanan Kesehatan yang Disediakan	80 Unit	1.000.000.000,00	Kab. Malang	DBH Cukai Hasil Tembakau (CHT)	4.Memperkuat pembangunan sumber daya manusia (SDM), sains, teknologi, pendidikan, kesehatan, prestasi olahraga, kesetaraan gender, serta penguatan peran perempuan, pemuda (generasi milenial dan generasi Z), dan penyandang disabilitas	PD 1. Pengentasan Kemiskinan menuju kesejahteraan sosial serta meningkatkan daya saing sumber daya manusia melalui pemenuhan kebutuhan dasar, peningkatan kualitas layanan Pendidikan, Kesehatan dan perluasan lapangan pekerjaan		DINAS KESEHATAN
		Tersedianya Alat Kesehatan/Alat Penunjang Medik Fasilitas Pelayanan Kesehatan	Jumlah Alat Kesehatan/Alat Penunjang Medik Fasilitas Pelayanan Kesehatan yang Disediakan	80 Unit	1.000.000.000,00	Kab. Malang	DBH Cukai Hasil Tembakau (CHT)	4.Memperkuat pembangunan sumber daya manusia (SDM), sains, teknologi, pendidikan, kesehatan, prestasi olahraga, kesetaraan gender, serta penguatan peran perempuan, pemuda (generasi milenial dan generasi Z), dan penyandang disabilitas	PD 1. Pengentasan Kemiskinan menuju kesejahteraan sosial serta meningkatkan daya saing sumber daya manusia melalui pemenuhan kebutuhan dasar, peningkatan kualitas layanan Pendidikan, Kesehatan dan perluasan lapangan pekerjaan		DINAS KESEHATAN
		Tersedianya Alat Kesehatan/Alat Penunjang Medik Fasilitas Pelayanan Kesehatan	Jumlah Alat Kesehatan/Alat Penunjang Medik Fasilitas Pelayanan Kesehatan yang Disediakan	80 Unit	1.000.000.000,00	Kab. Malang	DBH Cukai Hasil Tembakau (CHT)	4.Memperkuat pembangunan sumber daya manusia (SDM), sains, teknologi, pendidikan, kesehatan, prestasi olahraga, kesetaraan gender, serta penguatan peran perempuan, pemuda (generasi milenial dan generasi Z), dan penyandang disabilitas	PD 1. Pengentasan Kemiskinan menuju kesejahteraan sosial serta meningkatkan daya saing sumber daya manusia melalui pemenuhan kebutuhan dasar, peningkatan kualitas layanan Pendidikan, Kesehatan dan perluasan lapangan pekerjaan		DINAS KESEHATAN
		Tersedianya Alat Kesehatan/Alat Penunjang Medik Fasilitas Pelayanan Kesehatan	Jumlah Alat Kesehatan/Alat Penunjang Medik Fasilitas Pelayanan Kesehatan yang Disediakan	80 Unit	1.000.000.000,00	Kab. Malang	DBH Cukai Hasil Tembakau (CHT)	4.Memperkuat pembangunan sumber daya manusia (SDM), sains, teknologi, pendidikan, kesehatan, prestasi olahraga, kesetaraan gender, serta penguatan peran perempuan, pemuda (generasi milenial dan generasi Z), dan penyandang disabilitas	PD 1. Pengentasan Kemiskinan menuju kesejahteraan sosial serta meningkatkan daya saing sumber daya manusia melalui pemenuhan kebutuhan dasar, peningkatan kualitas layanan Pendidikan, Kesehatan dan perluasan lapangan pekerjaan		DINAS KESEHATAN
	1.02.02.2.01.0020	Pemeliharaan Rutin dan Berkala Alat Kesehatan/Alat Penunjang Medik Fasilitas Pelayanan Kesehatan			85.254.000,00						

1	2	3	4	5	6	7	8	9	10	11	12
		Terpeliharanya Alat Kesehatan/Alat Penunjang Medik Fasilitas Layanan Kesehatan Sesuai Standar	Jumlah Alat Kesehatan/Alat Penunjang Medik Fasilitas Layanan Kesehatan yang Terpelihara Sesuai Standar	1 Unit	85.254.000,00	Kab. Malang	Pendapatan Bagi Hasil Pajak Rokok	-	PD 1. Pengentasan Kemiskinan menuju kesejahteraan sosial serta meningkatkan daya saing sumber daya manusia melalui pemenuhan kebutuhan dasar, peningkatan kualitas layanan Pendidikan, Kesehatan dan perluasan lapangan pekerjaan		DINAS KESEHATAN
		Terpeliharanya Alat Kesehatan/Alat Penunjang Medik Fasilitas Layanan Kesehatan Sesuai Standar	Jumlah Alat Kesehatan/Alat Penunjang Medik Fasilitas Layanan Kesehatan yang Terpelihara Sesuai Standar	1 Unit	85.254.000,00	Kab. Malang	Pendapatan Bagi Hasil Pajak Rokok	-	PD 1. Pengentasan Kemiskinan menuju kesejahteraan sosial serta meningkatkan daya saing sumber daya manusia melalui pemenuhan kebutuhan dasar, peningkatan kualitas layanan Pendidikan, Kesehatan dan perluasan lapangan pekerjaan		DINAS KESEHATAN
		Terpeliharanya Alat Kesehatan/Alat Penunjang Medik Fasilitas Layanan Kesehatan Sesuai Standar	Jumlah Alat Kesehatan/Alat Penunjang Medik Fasilitas Layanan Kesehatan yang Terpelihara Sesuai Standar	1 Unit	85.254.000,00	Kab. Malang	Pendapatan Bagi Hasil Pajak Rokok	-	PD 1. Pengentasan Kemiskinan menuju kesejahteraan sosial serta meningkatkan daya saing sumber daya manusia melalui pemenuhan kebutuhan dasar, peningkatan kualitas layanan Pendidikan, Kesehatan dan perluasan lapangan pekerjaan		DINAS KESEHATAN
		Terpeliharanya Alat Kesehatan/Alat Penunjang Medik Fasilitas Layanan Kesehatan Sesuai Standar	Jumlah Alat Kesehatan/Alat Penunjang Medik Fasilitas Layanan Kesehatan yang Terpelihara Sesuai Standar	1 Unit	85.254.000,00	Kab. Malang	Pendapatan Bagi Hasil Pajak Rokok	-	PD 1. Pengentasan Kemiskinan menuju kesejahteraan sosial serta meningkatkan daya saing sumber daya manusia melalui pemenuhan kebutuhan dasar, peningkatan kualitas layanan Pendidikan, Kesehatan dan perluasan lapangan pekerjaan		DINAS KESEHATAN
		Terpeliharanya Alat Kesehatan/Alat Penunjang Medik Fasilitas Layanan Kesehatan Sesuai Standar	Jumlah Alat Kesehatan/Alat Penunjang Medik Fasilitas Layanan Kesehatan yang Terpelihara Sesuai Standar	1 Unit	85.254.000,00	Kab. Malang	Pendapatan Bagi Hasil Pajak Rokok	-	PD 1. Pengentasan Kemiskinan menuju kesejahteraan sosial serta meningkatkan daya saing sumber daya manusia melalui pemenuhan kebutuhan dasar, peningkatan kualitas layanan Pendidikan, Kesehatan dan perluasan lapangan pekerjaan		DINAS KESEHATAN
	1.02.02.2.01.0022	Pengembangan Rumah Sakit			1.000.000.000,00						
		Tersedianya Rumah sakit yang ditingkatkan sarana, prasarana, alat kesehatan dan SDM agar sesuai standar jenis pelayanan rumah sakit berdasarkan kelas rumah sakit yang memenuhi rasio tempat tidur terhadap jumlah penduduk minimal 1:1000 dan/atau dalam rangka peningkatan kapasitas	Jumlah Rumah sakit yang ditingkatkan sarana, prasarana, alat kesehatan dan SDM agar sesuai standar jenis pelayanan rumah sakit berdasarkan kelas rumah sakit yang memenuhi rasio tempat tidur terhadap jumlah penduduk minimal 1:1000 dan/atau dalam rangka peningkatan kapasitas	1 Unit	1.000.000.000,00	Kab. Malang	DBH Cukai Hasil Tembakau (CHT)	4.Memperkuat pembangunan sumber daya manusia (SDM), sains, teknologi, pendidikan, kesehatan, prestasi olahraga, kesetaraan gender, serta penguatan peran perempuan, pemuda (generasi milenial dan generasi Z), dan penyandang disabilitas.	PD 1. Pengentasan Kemiskinan menuju kesejahteraan sosial serta meningkatkan daya saing sumber daya manusia melalui pemenuhan kebutuhan dasar, peningkatan kualitas layanan Pendidikan, Kesehatan dan perluasan lapangan pekerjaan		DINAS KESEHATAN
		Tersedianya Rumah sakit yang ditingkatkan sarana, prasarana, alat kesehatan dan SDM agar sesuai standar jenis pelayanan rumah sakit berdasarkan kelas rumah sakit yang memenuhi rasio tempat tidur terhadap jumlah penduduk minimal 1:1000 dan/atau dalam rangka peningkatan kapasitas	Jumlah Rumah sakit yang ditingkatkan sarana, prasarana, alat kesehatan dan SDM agar sesuai standar jenis pelayanan rumah sakit berdasarkan kelas rumah sakit yang memenuhi rasio tempat tidur terhadap jumlah penduduk minimal 1:1000 dan/atau dalam rangka peningkatan kapasitas	1 Unit	1.000.000.000,00	Kab. Malang	DBH Cukai Hasil Tembakau (CHT)	4.Memperkuat pembangunan sumber daya manusia (SDM), sains, teknologi, pendidikan, kesehatan, prestasi olahraga, kesetaraan gender, serta penguatan peran perempuan, pemuda (generasi milenial dan generasi Z), dan penyandang disabilitas.	PD 1. Pengentasan Kemiskinan menuju kesejahteraan sosial serta meningkatkan daya saing sumber daya manusia melalui pemenuhan kebutuhan dasar, peningkatan kualitas layanan Pendidikan, Kesehatan dan perluasan lapangan pekerjaan		DINAS KESEHATAN
		Tersedianya Rumah sakit yang ditingkatkan sarana, prasarana, alat kesehatan dan SDM agar sesuai standar jenis pelayanan rumah sakit berdasarkan kelas rumah sakit yang memenuhi rasio tempat tidur terhadap jumlah penduduk minimal 1:1000 dan/atau dalam rangka peningkatan kapasitas	Jumlah Rumah sakit yang ditingkatkan sarana, prasarana, alat kesehatan dan SDM agar sesuai standar jenis pelayanan rumah sakit berdasarkan kelas rumah sakit yang memenuhi rasio tempat tidur terhadap jumlah penduduk minimal 1:1000 dan/atau dalam rangka peningkatan kapasitas	1 Unit	1.000.000.000,00	Kab. Malang	DBH Cukai Hasil Tembakau (CHT)	4.Memperkuat pembangunan sumber daya manusia (SDM), sains, teknologi, pendidikan, kesehatan, prestasi olahraga, kesetaraan gender, serta penguatan peran perempuan, pemuda (generasi milenial dan generasi Z), dan penyandang disabilitas.	PD 1. Pengentasan Kemiskinan menuju kesejahteraan sosial serta meningkatkan daya saing sumber daya manusia melalui pemenuhan kebutuhan dasar, peningkatan kualitas layanan Pendidikan, Kesehatan dan perluasan lapangan pekerjaan		DINAS KESEHATAN
	1.02.02.2.01.0023	Pengadaan Obat, Bahan Habis Pakai, Bahan Medis Habis Pakai,, Vaksin, Makanan dan Minuman di Fasilitas Kesehatan			2.200.000.000,00						

1	2	3	4	5	6	7	8	9	10	11	12
		Tersedianya Obat, Bahan Habis Pakai, Bahan Medis Habis Pakai, Vaksin, Makanan dan Minuman di Fasilitas Kesehatan	Jumlah Obat, Bahan Habis Pakai, Bahan Medis Habis Pakai, Vaksin, Makanan dan Minuman di Fasilitas Kesehatan yang disediakan	1 Paket	2.200.000.000,00	Kab. Malang	DAK Non Fisik-Dana BOK-BOK Dinas-BOK Kabupaten/Kota DAU yang Ditentukan Penggunaannya Bidang Kesehatan Pendapatan Bagi Hasil Pajak Bokok	4.Memperkuat pembangunan sumber daya manusia (SDM), sains, teknologi, pendidikan, kesehatan, prestasi olahraga, kesetaraan gender, serta penguatan peran perempuan, pemuda (generasi milenial dan generasi Z), dan penyandang disabilitas.	PD 1. Pengentasan Kemiskinan menuju kesejahteraan sosial serta meningkatkan daya saing sumber daya manusia melalui pemenuhan kebutuhan dasar, peningkatan kualitas layanan Pendidikan, Kesehatan dan perluasan lapangan pekerjaan		DINAS KESEHATAN
		Tersedianya Obat, Bahan Habis Pakai, Bahan Medis Habis Pakai, Vaksin, Makanan dan Minuman di Fasilitas Kesehatan	Jumlah Obat, Bahan Habis Pakai, Bahan Medis Habis Pakai, Vaksin, Makanan dan Minuman di Fasilitas Kesehatan yang disediakan	1 Paket	2.200.000.000,00	Kab. Malang	DAK Non Fisik-Dana BOK-BOK Dinas-BOK Kabupaten/Kota DAU yang Ditentukan Penggunaannya Bidang Kesehatan Pendapatan Bagi Hasil Pajak Bokok	4.Memperkuat pembangunan sumber daya manusia (SDM), sains, teknologi, pendidikan, kesehatan, prestasi olahraga, kesetaraan gender, serta penguatan peran perempuan, pemuda (generasi milenial dan generasi Z), dan penyandang disabilitas.	PD 1. Pengentasan Kemiskinan menuju kesejahteraan sosial serta meningkatkan daya saing sumber daya manusia melalui pemenuhan kebutuhan dasar, peningkatan kualitas layanan Pendidikan, Kesehatan dan perluasan lapangan pekerjaan		DINAS KESEHATAN
		Tersedianya Obat, Bahan Habis Pakai, Bahan Medis Habis Pakai, Vaksin, Makanan dan Minuman di Fasilitas Kesehatan	Jumlah Obat, Bahan Habis Pakai, Bahan Medis Habis Pakai, Vaksin, Makanan dan Minuman di Fasilitas Kesehatan yang disediakan	1 Paket	2.200.000.000,00	Kab. Malang	DAK Non Fisik-Dana BOK-BOK Dinas-BOK Kabupaten/Kota DAU yang Ditentukan Penggunaannya Bidang Kesehatan Pendapatan Bagi Hasil Pajak Bokok	4.Memperkuat pembangunan sumber daya manusia (SDM), sains, teknologi, pendidikan, kesehatan, prestasi olahraga, kesetaraan gender, serta penguatan peran perempuan, pemuda (generasi milenial dan generasi Z), dan penyandang disabilitas.	PD 1. Pengentasan Kemiskinan menuju kesejahteraan sosial serta meningkatkan daya saing sumber daya manusia melalui pemenuhan kebutuhan dasar, peningkatan kualitas layanan Pendidikan, Kesehatan dan perluasan lapangan pekerjaan		DINAS KESEHATAN
		Persentase Rata- rata Capaian Pelayanan Kesehatan sesuai Standar Pelayanan Minimal			154.477.816.736,00					Masyarakat Kabupaten Malang	
			Jumlah Dokumen Operasional Pelayanan Rumah Sakit	12 Dokumen	941.754.341,00						
			Jumlah Public Safety Center (PSC 119) Tersediaan, Terkelolaan dan Terintegrasi Dengan Rumah Sakit Dalam Satu Sistem Penanganan Gawat Darurat Terpadu (SPGDT)	42 Unit	513.435.500,00						
		Terpenuhinya Penyediaan Layanan Kesehatan untuk UKM dan UKP Rujukan Tingkat Daerah Kabupaten/Kota			154.477.816.736,00					Masyarakat Kabupaten Malang	
			Jumlah Dokumen Operasional Pelayanan Rumah Sakit	1 Dokumen	941.754.341,00						
			Jumlah Public Safety Center (PSC 119) Tersediaan, Terkelolaan dan Terintegrasi Dengan Rumah Sakit Dalam Satu Sistem Penanganan Gawat Darurat Terpadu (SPGDT)	42 Unit	513.435.500,00						
		Terpenuhinya Sarana Praarana Fasilitas Pelayanan Kesehatan			154.477.816.736,00					Masyarakat Kabupaten Malang	
			Jumlah Dokumen Operasional Pelayanan Rumah Sakit	25 Dokumen	941.754.341,00						
			Jumlah Public Safety Center (PSC 119) Tersediaan, Terkelolaan dan Terintegrasi Dengan Rumah Sakit Dalam Satu Sistem Penanganan Gawat Darurat Terpadu (SPGDT)	42 Unit	513.435.500,00						
		Tersedianya layanan kesehatan yang komprehensif dan berkualitas sesuai standar			154.477.816.736,00					Masyarakat Kabupaten Malang	
			Jumlah Dokumen Operasional Pelayanan Rumah Sakit	12 Dokumen	941.754.341,00						

1	2	3	4	5	6	7	8	9	10	11	12
			Jumlah Public Safety Center (PSC 119) Tersediaan, Terkelolaan dan Terintegrasi Dengan Rumah Sakit Dalam Satu Sistem Penanganan Gawat Darurat Terpadu (SPGDT)	0 Unit	513.435.500,00						
	1.02.02.2.02.0032	Operasional Pelayanan Rumah Sakit			941.754.341,00						
		Tersedianya Operasional Pelayanan Rumah Sakit	Jumlah Dokumen Operasional Pelayanan Rumah Sakit	12 Dokumen	941.754.341,00	Kab. Malang	DBH Cukai Hasil Tembakau (CHT) PENDAPATAN ASLI DAERAH (PAD) Pendapatan Bagi Hasil Pajak Rokok DAK Non Fisik-Dana BOK-BOK Dinas-BOK Kabupaten/Kota DAU yang Ditentukan Penggunaannya	4.Memperkuat pembangunan sumber daya manusia (SDM), sains, teknologi, pendidikan, kesehatan, prestasi olahraga, kesetaraan gender, serta penguatan peran perempuan, pemuda (generasi milenial dan generasi Z), dan penyandang disabilitas.	PD 1. Pengentasan Kemiskinan menuju kesejahteraan sosial serta meningkatkan daya saing sumber daya manusia melalui pemenuhan kebutuhan dasar, peningkatan kualitas layanan Pendidikan, Kesehatan dan perluasan lapangan pekerjaan		DINAS KESEHATAN
		Tersedianya Operasional Pelayanan Rumah Sakit	Jumlah Dokumen Operasional Pelayanan Rumah Sakit	12 Dokumen	941.754.341,00	Kab. Malang	DBH Cukai Hasil Tembakau (CHT) PENDAPATAN ASLI DAERAH (PAD) Pendapatan Bagi Hasil Pajak Rokok DAK Non Fisik-Dana BOK-BOK Dinas-BOK Kabupaten/Kota DAU yang Ditentukan Penggunaannya	4.Memperkuat pembangunan sumber daya manusia (SDM), sains, teknologi, pendidikan, kesehatan, prestasi olahraga, kesetaraan gender, serta penguatan peran perempuan, pemuda (generasi milenial dan generasi Z), dan penyandang disabilitas.	PD 1. Pengentasan Kemiskinan menuju kesejahteraan sosial serta meningkatkan daya saing sumber daya manusia melalui pemenuhan kebutuhan dasar, peningkatan kualitas layanan Pendidikan, Kesehatan dan perluasan lapangan pekerjaan		DINAS KESEHATAN
		Tersedianya Operasional Pelayanan Rumah Sakit	Jumlah Dokumen Operasional Pelayanan Rumah Sakit	12 Dokumen	941.754.341,00	Kab. Malang	DBH Cukai Hasil Tembakau (CHT) PENDAPATAN ASLI DAERAH (PAD) Pendapatan Bagi Hasil Pajak Rokok DAK Non Fisik-Dana BOK-BOK Dinas-BOK Kabupaten/Kota DAU yang Ditentukan Penggunaannya	4.Memperkuat pembangunan sumber daya manusia (SDM), sains, teknologi, pendidikan, kesehatan, prestasi olahraga, kesetaraan gender, serta penguatan peran perempuan, pemuda (generasi milenial dan generasi Z), dan penyandang disabilitas.	PD 1. Pengentasan Kemiskinan menuju kesejahteraan sosial serta meningkatkan daya saing sumber daya manusia melalui pemenuhan kebutuhan dasar, peningkatan kualitas layanan Pendidikan, Kesehatan dan perluasan lapangan pekerjaan		DINAS KESEHATAN
		Tersedianya Operasional Pelayanan Rumah Sakit	Jumlah Dokumen Operasional Pelayanan Rumah Sakit	12 Dokumen	941.754.341,00	Kab. Malang	DBH Cukai Hasil Tembakau (CHT) PENDAPATAN ASLI DAERAH (PAD) Pendapatan Bagi Hasil Pajak Rokok DAK Non Fisik-Dana BOK-BOK Dinas-BOK Kabupaten/Kota DAU yang Ditentukan Penggunaannya	4.Memperkuat pembangunan sumber daya manusia (SDM), sains, teknologi, pendidikan, kesehatan, prestasi olahraga, kesetaraan gender, serta penguatan peran perempuan, pemuda (generasi milenial dan generasi Z), dan penyandang disabilitas.	PD 1. Pengentasan Kemiskinan menuju kesejahteraan sosial serta meningkatkan daya saing sumber daya manusia melalui pemenuhan kebutuhan dasar, peningkatan kualitas layanan Pendidikan, Kesehatan dan perluasan lapangan pekerjaan		DINAS KESEHATAN
	1.02.02.2.02.0038	Penyediaan dan Pengelolaan Sistem Penanganan Gawat Darurat Terpadu (SPGDT)			513.435.500,00						
		Tersedia dan Terkelolanya Public Safety Center (PSC 119) yang Terintegrasi Dengan Rumah Sakit Dalam Satu Sistem Penanganan Gawat Darurat Terpadu (SPGDT)	Jumlah Public Safety Center (PSC 119) Tersediaan, Terkelolaan dan Terintegrasi Dengan Rumah Sakit Dalam Satu Sistem Penanganan Gawat Darurat Terpadu (SPGDT)	42 Unit	513.435.500,00	Kab. Malang	Pendapatan Bagi Hasil Pajak Rokok Pajak Rokok	4.Memperkuat pembangunan sumber daya manusia (SDM), sains, teknologi, pendidikan, kesehatan, prestasi olahraga, kesetaraan gender, serta penguatan peran perempuan, pemuda (generasi milenial dan generasi Z), dan penyandang disabilitas.	PD 1. Pengentasan Kemiskinan menuju kesejahteraan sosial serta meningkatkan daya saing sumber daya manusia melalui pemenuhan kebutuhan dasar, peningkatan kualitas layanan Pendidikan, Kesehatan dan perluasan lapangan pekerjaan		DINAS KESEHATAN

1	2	3	4	5	6	7	8	9	10	11	12
		Tersedia dan Terkelolanya Public Safety Center (PSC 119) yang Terintegrasi Dengan Rumah Sakit Dalam Satu Sistem Penanganan Gawat Darurat Terpadu (SPGDT)	Jumlah Public Safety Center (PSC 119) Tersediaan, Terkelolaan dan Terintegrasi Dengan Rumah Sakit Dalam Satu Sistem Penanganan Gawat Darurat Terpadu (SPGDT)	42 Unit	513.435.500,00	Kab. Malang	Pendapatan Bagi Hasil Pajak Rokok Pajak Rokok	4.Memperkuat pembangunan sumber daya manusia (SDM), sains, teknologi, pendidikan, kesehatan, prestasi olahraga, kesetaraan gender, serta penguatan peran perempuan, pemuda (generasi milenial dan generasi Z), dan penyandang disabilitas.	PD 1. Pengentasan Kemiskinan menuju kesejahteraan sosial serta meningkatkan daya saing sumber daya manusia melalui pemenuhan kebutuhan dasar, peningkatan kualitas layanan Pendidikan, Kesehatan dan perluasan lapangan pekerjaan		DINAS KESEHATAN
		Tersedia dan Terkelolanya Public Safety Center (PSC 119) yang Terintegrasi Dengan Rumah Sakit Dalam Satu Sistem Penanganan Gawat Darurat Terpadu (SPGDT)	Jumlah Public Safety Center (PSC 119) Tersediaan, Terkelolaan dan Terintegrasi Dengan Rumah Sakit Dalam Satu Sistem Penanganan Gawat Darurat Terpadu (SPGDT)	42 Unit	513.435.500,00	Kab. Malang	Pendapatan Bagi Hasil Pajak Rokok Pajak Rokok	4.Memperkuat pembangunan sumber daya manusia (SDM), sains, teknologi, pendidikan, kesehatan, prestasi olahraga, kesetaraan gender, serta penguatan peran perempuan, pemuda (generasi milenial dan generasi Z), dan penyandang disabilitas.	PD 1. Pengentasan Kemiskinan menuju kesejahteraan sosial serta meningkatkan daya saing sumber daya manusia melalui pemenuhan kebutuhan dasar, peningkatan kualitas layanan Pendidikan, Kesehatan dan perluasan lapangan pekerjaan		DINAS KESEHATAN
		Meningkatnya kualitas kesehatan perorangan dan masyarakat - RSUD LAWANG			***130.237.938.736,00***						
			999.Presentase Pemenuhan Sarana Prasarana dan Alat Kesehatan sesuai Standar	100 %	7.700.533.182,00						
	1.02.02.2.01	Penyediaan Fasilitas Pelayanan Kesehatan untuk UKM dan UKP Kewenangan Daerah Kabupaten/Kota			27.458.634.000,00					Masyarakat Kabupaten Malang	
		Presentase Pemenuhan Sarana Prasarana dan Alat Kesehatan sesuai Standart			27.458.634.000,00					Masyarakat Kabupaten Malang	
			Jumlah Alat Kesehatan/Alat Penunjang Medik Fasilitas Layanan Kesehatan yang Terpelihara Sesuai Standar	20 Unit	85.254.000,00						
			Jumlah Alat Kesehatan/Alat Penunjang Medik Fasilitas Pelayanan Kesehatan yang Disediakan	1 Unit	1.000.000.000,00						
			Jumlah Rumah sakit yang ditingkatkan sarana, prasarana, alat kesehatan dan SDM agar sesuai standar jenis pelayanan rumah sakit berdasarkan kelas rumah sakit yang memenuhi rasio tempat tidur terhadap jumlah penduduk minimal 1:1000 dan/atau dalam rangka peningkatan kapasitas	0 Unit	1.000.000.000,00						
			Jumlah Sarana, Prasarana dan Alat Kesehatan yang Telah Dilakukan Program Rehabilitasi dan Pemeliharaan Oleh Rumah Sakit	2 Unit	1.000.000.000,00						
		Terlaksananya Pengadaan/Pemeliharaan Peralatan Sarana Prasarana Fasilitas Pelayanan Kesehatan			27.458.634.000,00					Masyarakat Kabupaten Malang	
			Jumlah Alat Kesehatan/Alat Penunjang Medik Fasilitas Layanan Kesehatan yang Terpelihara Sesuai Standar	0 Unit	85.254.000,00						
			Jumlah Alat Kesehatan/Alat Penunjang Medik Fasilitas Pelayanan Kesehatan yang Disediakan	0 Unit	1.000.000.000,00						
			Jumlah Rumah sakit yang ditingkatkan sarana, prasarana, alat kesehatan dan SDM agar sesuai standar jenis pelayanan rumah sakit berdasarkan kelas rumah sakit yang memenuhi rasio tempat tidur terhadap jumlah penduduk minimal 1:1000 dan/atau dalam rangka peningkatan kapasitas	0 Unit	1.000.000.000,00						

1	2	3	4	5	6	7	8	9	10	11	12
			Jumlah Sarana, Prasarana dan Alat Kesehatan yang Telah Dilakukan Program Rehabilitasi dan Pemeliharaan Oleh Rumah Sakit	2 Unit	1.000.000.000,00						
		Terpenuhinya sarana dan prasarana dan alat kesehatan sesuai standar			27.458.634.000,00					Masyarakat Kabupaten Malang	
			Jumlah Alat Kesehatan/Alat Penunjang Medik Fasilitas Layanan Kesehatan yang Terpelihara Sesuai Standar	69 Unit	85.254.000,00						
			Jumlah Alat Kesehatan/Alat Penunjang Medik Fasilitas Pelayanan Kesehatan yang Disediakan	100 Unit	1.000.000.000,00						
			Jumlah Rumah sakit yang ditingkatkan sarana, prasarana, alat kesehatan dan SDM agar sesuai standar jenis pelayanan rumah sakit berdasarkan kelas rumah sakit yang memenuhi rasio tempat tidur terhadap jumlah penduduk minimal 1:1000 dan/atau dalam rangka peningkatan kapasitas	0 Unit	1.000.000.000,00						
			Jumlah Sarana, Prasarana dan Alat Kesehatan yang Telah Dilakukan Program Rehabilitasi dan Pemeliharaan Oleh Rumah Sakit	1 Unit	1.000.000.000,00						
		Tersedianya Fasilitas, Sarana, Prasarana, dan Alat Kesehatan Sesuai Standar			27.458.634.000,00					Masyarakat Kabupaten Malang	
			Jumlah Alat Kesehatan/Alat Penunjang Medik Fasilitas Layanan Kesehatan yang Terpelihara Sesuai Standar	69 Unit	85.254.000,00						
			Jumlah Alat Kesehatan/Alat Penunjang Medik Fasilitas Pelayanan Kesehatan yang Disediakan	100 Unit	1.000.000.000,00						
			Jumlah Rumah sakit yang ditingkatkan sarana, prasarana, alat kesehatan dan SDM agar sesuai standar jenis pelayanan rumah sakit berdasarkan kelas rumah sakit yang memenuhi rasio tempat tidur terhadap jumlah penduduk minimal 1:1000 dan/atau dalam rangka peningkatan kapasitas	0 Unit	1.000.000.000,00						
			Jumlah Sarana, Prasarana dan Alat Kesehatan yang Telah Dilakukan Program Rehabilitasi dan Pemeliharaan Oleh Rumah Sakit	1 Unit	1.000.000.000,00						
	1.02.02.2.01.0008	Rehabilitasi dan Pemeliharaan Rumah Sakit			1.000.000.000,00						
		Tersedianya Sarana, Prasarana dan Alat Kesehatan yang Telah Dilakukan Program Rehabilitasi dan Pemeliharaan Oleh Rumah Sakit	Jumlah Sarana, Prasarana dan Alat Kesehatan yang Telah Dilakukan Program Rehabilitasi dan Pemeliharaan Oleh Rumah Sakit	1 Unit	1.000.000.000,00	Kab. Malang	DBH Cukai Hasil Tembakau (CHT)	4.Memperkuat pembangunan sumber daya manusia (SDM), sains, teknologi, pendidikan, kesehatan, prestasi olahraga, kesetaraan gender, serta penguatan peran perempuan, pemuda (generasi milenial dan generasi Z), dan penyandang disabilitas	PD 1. Pengentasan Kemiskinan menuju kesejahteraan sosial serta meningkatkan daya saing sumber daya manusia melalui pemenuhan kebutuhan dasar, peningkatan kualitas layanan Pendidikan, Kesehatan dan perluasan lapangan pekerjaan		DINAS KESEHATAN
		Tersedianya Sarana, Prasarana dan Alat Kesehatan yang Telah Dilakukan Program Rehabilitasi dan Pemeliharaan Oleh Rumah Sakit	Jumlah Sarana, Prasarana dan Alat Kesehatan yang Telah Dilakukan Program Rehabilitasi dan Pemeliharaan Oleh Rumah Sakit	1 Unit	1.000.000.000,00	Kab. Malang	DBH Cukai Hasil Tembakau (CHT)	4.Memperkuat pembangunan sumber daya manusia (SDM), sains, teknologi, pendidikan, kesehatan, prestasi olahraga, kesetaraan gender, serta penguatan peran perempuan, pemuda (generasi milenial dan generasi Z), dan penyandang disabilitas	PD 1. Pengentasan Kemiskinan menuju kesejahteraan sosial serta meningkatkan daya saing sumber daya manusia melalui pemenuhan kebutuhan dasar, peningkatan kualitas layanan Pendidikan, Kesehatan dan perluasan lapangan pekerjaan		DINAS KESEHATAN

1	2	3	4	5	6	7	8	9	10	11	12
		Tersedianya Sarana, Prasarana dan Alat Kesehatan yang Telah Dilakukan Program Rehabilitasi dan Pemeliharaan Oleh Rumah Sakit	Jumlah Sarana, Prasarana dan Alat Kesehatan yang Telah Dilakukan Program Rehabilitasi dan Pemeliharaan Oleh Rumah Sakit	1 Unit	1.000.000.000,00	Kab. Malang	DBH Cukai Hasil Tembakau (CHT)	4.Memperkuat pembangunan sumber daya manusia (SDM), sains, teknologi, pendidikan, kesehatan, prestasi olahraga, kesetaraan gender, serta penguatan peran perempuan, pemuda (generasi milenial dan generasi Z), dan penyandang disabilitas	PD 1. Pengentasan Kemiskinan menuju kesejahteraan sosial serta meningkatkan daya saing sumber daya manusia melalui pemenuhan kebutuhan dasar, peningkatan kualitas layanan Pendidikan, Kesehatan dan perluasan lapangan pekerjaan		DINAS KESEHATAN
	1.02.02.2.01.0014	Pengadaan Alat Kesehatan/Alat Penunjang Medik Fasilitas Pelayanan Kesehatan			1.000.000.000,00						
		Tersedianya Alat Kesehatan/Alat Penunjang Medik Fasilitas Pelayanan Kesehatan	Jumlah Alat Kesehatan/Alat Penunjang Medik Fasilitas Pelayanan Kesehatan yang Disediakan	80 Unit	1.000.000.000,00	Kab. Malang	DBH Cukai Hasil Tembakau (CHT)	4.Memperkuat pembangunan sumber daya manusia (SDM), sains, teknologi, pendidikan, kesehatan, prestasi olahraga, kesetaraan gender, serta penguatan peran perempuan, pemuda (generasi milenial dan generasi Z), dan penyandang disabilitas	PD 1. Pengentasan Kemiskinan menuju kesejahteraan sosial serta meningkatkan daya saing sumber daya manusia melalui pemenuhan kebutuhan dasar, peningkatan kualitas layanan Pendidikan, Kesehatan dan perluasan lapangan pekerjaan		DINAS KESEHATAN
		Tersedianya Alat Kesehatan/Alat Penunjang Medik Fasilitas Pelayanan Kesehatan	Jumlah Alat Kesehatan/Alat Penunjang Medik Fasilitas Pelayanan Kesehatan yang Disediakan	80 Unit	1.000.000.000,00	Kab. Malang	DBH Cukai Hasil Tembakau (CHT)	4.Memperkuat pembangunan sumber daya manusia (SDM), sains, teknologi, pendidikan, kesehatan, prestasi olahraga, kesetaraan gender, serta penguatan peran perempuan, pemuda (generasi milenial dan generasi Z), dan penyandang disabilitas	PD 1. Pengentasan Kemiskinan menuju kesejahteraan sosial serta meningkatkan daya saing sumber daya manusia melalui pemenuhan kebutuhan dasar, peningkatan kualitas layanan Pendidikan, Kesehatan dan perluasan lapangan pekerjaan		DINAS KESEHATAN
		Tersedianya Alat Kesehatan/Alat Penunjang Medik Fasilitas Pelayanan Kesehatan	Jumlah Alat Kesehatan/Alat Penunjang Medik Fasilitas Pelayanan Kesehatan yang Disediakan	80 Unit	1.000.000.000,00	Kab. Malang	DBH Cukai Hasil Tembakau (CHT)	4.Memperkuat pembangunan sumber daya manusia (SDM), sains, teknologi, pendidikan, kesehatan, prestasi olahraga, kesetaraan gender, serta penguatan peran perempuan, pemuda (generasi milenial dan generasi Z), dan penyandang disabilitas	PD 1. Pengentasan Kemiskinan menuju kesejahteraan sosial serta meningkatkan daya saing sumber daya manusia melalui pemenuhan kebutuhan dasar, peningkatan kualitas layanan Pendidikan, Kesehatan dan perluasan lapangan pekerjaan		DINAS KESEHATAN
		Tersedianya Alat Kesehatan/Alat Penunjang Medik Fasilitas Pelayanan Kesehatan	Jumlah Alat Kesehatan/Alat Penunjang Medik Fasilitas Pelayanan Kesehatan yang Disediakan	80 Unit	1.000.000.000,00	Kab. Malang	DBH Cukai Hasil Tembakau (CHT)	4.Memperkuat pembangunan sumber daya manusia (SDM), sains, teknologi, pendidikan, kesehatan, prestasi olahraga, kesetaraan gender, serta penguatan peran perempuan, pemuda (generasi milenial dan generasi Z), dan penyandang disabilitas	PD 1. Pengentasan Kemiskinan menuju kesejahteraan sosial serta meningkatkan daya saing sumber daya manusia melalui pemenuhan kebutuhan dasar, peningkatan kualitas layanan Pendidikan, Kesehatan dan perluasan lapangan pekerjaan		DINAS KESEHATAN
		Tersedianya Alat Kesehatan/Alat Penunjang Medik Fasilitas Pelayanan Kesehatan	Jumlah Alat Kesehatan/Alat Penunjang Medik Fasilitas Pelayanan Kesehatan yang Disediakan	80 Unit	1.000.000.000,00	Kab. Malang	DBH Cukai Hasil Tembakau (CHT)	4.Memperkuat pembangunan sumber daya manusia (SDM), sains, teknologi, pendidikan, kesehatan, prestasi olahraga, kesetaraan gender, serta penguatan peran perempuan, pemuda (generasi milenial dan generasi Z), dan penyandang disabilitas	PD 1. Pengentasan Kemiskinan menuju kesejahteraan sosial serta meningkatkan daya saing sumber daya manusia melalui pemenuhan kebutuhan dasar, peningkatan kualitas layanan Pendidikan, Kesehatan dan perluasan lapangan pekerjaan		DINAS KESEHATAN
		Tersedianya Alat Kesehatan/Alat Penunjang Medik Fasilitas Pelayanan Kesehatan	Jumlah Alat Kesehatan/Alat Penunjang Medik Fasilitas Pelayanan Kesehatan yang Disediakan	80 Unit	1.000.000.000,00	Kab. Malang	DBH Cukai Hasil Tembakau (CHT)	4.Memperkuat pembangunan sumber daya manusia (SDM), sains, teknologi, pendidikan, kesehatan, prestasi olahraga, kesetaraan gender, serta penguatan peran perempuan, pemuda (generasi milenial dan generasi Z), dan penyandang disabilitas	PD 1. Pengentasan Kemiskinan menuju kesejahteraan sosial serta meningkatkan daya saing sumber daya manusia melalui pemenuhan kebutuhan dasar, peningkatan kualitas layanan Pendidikan, Kesehatan dan perluasan lapangan pekerjaan		DINAS KESEHATAN
	1.02.02.2.01.0020	Pemeliharaan Rutin dan Berkala Alat Kesehatan/Alat Penunjang Medik Fasilitas Pelayanan Kesehatan			85.254.000,00						
		Terpeliharanya Alat Kesehatan/Alat Penunjang Medik Fasilitas Layanan Kesehatan Sesuai Standar	Jumlah Alat Kesehatan/Alat Penunjang Medik Fasilitas Layanan Kesehatan yang Terpelihara Sesuai Standar	1 Unit	85.254.000,00	Kab. Malang	Pendapatan Bagi Hasil Pajak Rokok	-	PD 1. Pengentasan Kemiskinan menuju kesejahteraan sosial serta meningkatkan daya saing sumber daya manusia melalui pemenuhan kebutuhan dasar, peningkatan kualitas layanan Pendidikan, Kesehatan dan perluasan lapangan pekerjaan		DINAS KESEHATAN
		Terpeliharanya Alat Kesehatan/Alat Penunjang Medik Fasilitas Layanan Kesehatan Sesuai Standar	Jumlah Alat Kesehatan/Alat Penunjang Medik Fasilitas Layanan Kesehatan yang Terpelihara Sesuai Standar	1 Unit	85.254.000,00	Kab. Malang	Pendapatan Bagi Hasil Pajak Rokok	-	PD 1. Pengentasan Kemiskinan menuju kesejahteraan sosial serta meningkatkan daya saing sumber daya manusia melalui pemenuhan kebutuhan dasar, peningkatan kualitas layanan Pendidikan, Kesehatan dan perluasan lapangan pekerjaan		DINAS KESEHATAN
		Terpeliharanya Alat Kesehatan/Alat Penunjang Medik Fasilitas Layanan Kesehatan Sesuai Standar	Jumlah Alat Kesehatan/Alat Penunjang Medik Fasilitas Layanan Kesehatan yang Terpelihara Sesuai Standar	1 Unit	85.254.000,00	Kab. Malang	Pendapatan Bagi Hasil Pajak Rokok	-	PD 1. Pengentasan Kemiskinan menuju kesejahteraan sosial serta meningkatkan daya saing sumber daya manusia melalui pemenuhan kebutuhan dasar, peningkatan kualitas layanan Pendidikan, Kesehatan dan perluasan lapangan pekerjaan		DINAS KESEHATAN
		Terpeliharanya Alat Kesehatan/Alat Penunjang Medik Fasilitas Layanan Kesehatan Sesuai Standar	Jumlah Alat Kesehatan/Alat Penunjang Medik Fasilitas Layanan Kesehatan yang Terpelihara Sesuai Standar	1 Unit	85.254.000,00	Kab. Malang	Pendapatan Bagi Hasil Pajak Rokok	-	PD 1. Pengentasan Kemiskinan menuju kesejahteraan sosial serta meningkatkan daya saing sumber daya manusia melalui pemenuhan kebutuhan dasar, peningkatan kualitas layanan Pendidikan, Kesehatan dan perluasan lapangan pekerjaan		DINAS KESEHATAN
		Terpeliharanya Alat Kesehatan/Alat Penunjang Medik Fasilitas Layanan Kesehatan Sesuai Standar	Jumlah Alat Kesehatan/Alat Penunjang Medik Fasilitas Layanan Kesehatan yang Terpelihara Sesuai Standar	1 Unit	85.254.000,00	Kab. Malang	Pendapatan Bagi Hasil Pajak Rokok	-	PD 1. Pengentasan Kemiskinan menuju kesejahteraan sosial serta meningkatkan daya saing sumber daya manusia melalui pemenuhan kebutuhan dasar, peningkatan kualitas layanan Pendidikan, Kesehatan dan perluasan lapangan pekerjaan		DINAS KESEHATAN
	1.02.02.2.01.0022	Pengembangan Rumah Sakit			1.000.000.000,00						

1	2	3	4	5	6	7	8	9	10	11	12
		Tersedianya Rumah sakit yang ditingkatkan sarana, prasarana, alat kesehatan dan SDM agar sesuai standar jenis pelayanan rumah sakit berdasarkan kelas rumah sakit yang memenuhi rasio tempat tidur terhadap jumlah penduduk minimal 1:1000 dan/atau dalam rangka peningkatan kapasitas	Jumlah Rumah sakit yang ditingkatkan sarana, prasarana, alat kesehatan dan SDM agar sesuai standar jenis pelayanan rumah sakit berdasarkan kelas rumah sakit yang memenuhi rasio tempat tidur terhadap jumlah penduduk minimal 1:1000 dan/atau dalam rangka peningkatan kapasitas	1 Unit	1.000.000.000,00	Kab. Malang	DBH Cukai Hasil Tembakau (CHT)	4.Memperkuat pembangunan sumber daya manusia (SDM), sains, teknologi, pendidikan, kesehatan, prestasi olahraga, kesetaraan gender, serta penguatan peran perempuan, pemuda (generasi milenial dan generasi Z), dan penyandang disabilitas.	PD 1. Pengentasan Kemiskinan menuju kesejahteraan sosial serta meningkatkan daya saing sumber daya manusia melalui pemenuhan kebutuhan dasar, peningkatan kualitas layanan Pendidikan, Kesehatan dan perluasan lapangan pekerjaan		DINAS KESEHATAN
		Tersedianya Rumah sakit yang ditingkatkan sarana, prasarana, alat kesehatan dan SDM agar sesuai standar jenis pelayanan rumah sakit berdasarkan kelas rumah sakit yang memenuhi rasio tempat tidur terhadap jumlah penduduk minimal 1:1000 dan/atau dalam rangka peningkatan kapasitas	Jumlah Rumah sakit yang ditingkatkan sarana, prasarana, alat kesehatan dan SDM agar sesuai standar jenis pelayanan rumah sakit berdasarkan kelas rumah sakit yang memenuhi rasio tempat tidur terhadap jumlah penduduk minimal 1:1000 dan/atau dalam rangka peningkatan kapasitas	1 Unit	1.000.000.000,00	Kab. Malang	DBH Cukai Hasil Tembakau (CHT)	4.Memperkuat pembangunan sumber daya manusia (SDM), sains, teknologi, pendidikan, kesehatan, prestasi olahraga, kesetaraan gender, serta penguatan peran perempuan, pemuda (generasi milenial dan generasi Z), dan penyandang disabilitas.	PD 1. Pengentasan Kemiskinan menuju kesejahteraan sosial serta meningkatkan daya saing sumber daya manusia melalui pemenuhan kebutuhan dasar, peningkatan kualitas layanan Pendidikan, Kesehatan dan perluasan lapangan pekerjaan		DINAS KESEHATAN
		Tersedianya Rumah sakit yang ditingkatkan sarana, prasarana, alat kesehatan dan SDM agar sesuai standar jenis pelayanan rumah sakit berdasarkan kelas rumah sakit yang memenuhi rasio tempat tidur terhadap jumlah penduduk minimal 1:1000 dan/atau dalam rangka peningkatan kapasitas	Jumlah Rumah sakit yang ditingkatkan sarana, prasarana, alat kesehatan dan SDM agar sesuai standar jenis pelayanan rumah sakit berdasarkan kelas rumah sakit yang memenuhi rasio tempat tidur terhadap jumlah penduduk minimal 1:1000 dan/atau dalam rangka peningkatan kapasitas	1 Unit	1.000.000.000,00	Kab. Malang	DBH Cukai Hasil Tembakau (CHT)	4.Memperkuat pembangunan sumber daya manusia (SDM), sains, teknologi, pendidikan, kesehatan, prestasi olahraga, kesetaraan gender, serta penguatan peran perempuan, pemuda (generasi milenial dan generasi Z), dan penyandang disabilitas.	PD 1. Pengentasan Kemiskinan menuju kesejahteraan sosial serta meningkatkan daya saing sumber daya manusia melalui pemenuhan kebutuhan dasar, peningkatan kualitas layanan Pendidikan, Kesehatan dan perluasan lapangan pekerjaan		DINAS KESEHATAN
		Persentase Rata- rata Capaian Pelayanan Kesehatan sesuai Standar Pelayanan Minimal			154.477.816.736,00					Masyarakat Kabupaten Malang	
			Jumlah Dokumen Operasional Pelayanan Rumah Sakit	0 Dokumen	941.754.341,00						
		Terpenuhinya Penyediaan Layanan Kesehatan untuk UKM dan UKP Rujukan Tingkat Daerah Kabupaten/Kota			154.477.816.736,00					Masyarakat Kabupaten Malang	
			Jumlah Dokumen Operasional Pelayanan Rumah Sakit	25 Dokumen	941.754.341,00						
		Terpenuhinya Sarana Praarana Fasilitas Pelayanan Kesehatan			154.477.816.736,00					Masyarakat Kabupaten Malang	
			Jumlah Dokumen Operasional Pelayanan Rumah Sakit	25 Dokumen	941.754.341,00						
		Tersedianya layanan kesehatan yang komprehensif dan berkualitas sesuai standar			154.477.816.736,00					Masyarakat Kabupaten Malang	
			Jumlah Dokumen Operasional Pelayanan Rumah Sakit	1 Dokumen	941.754.341,00						
	1.02.02.2.02.0032	Operasional Pelayanan Rumah Sakit			941.754.341,00						
		Tersedianya Operasional Pelayanan Rumah Sakit	Jumlah Dokumen Operasional Pelayanan Rumah Sakit	12 Dokumen	941.754.341,00	Kab. Malang	DBH Cukai Hasil Tembakau (CHT) PENDAPATAN ASLI DAERAH (PAD) Pendapatan Bagi Hasil Pajak Rokok DAK Non Fisik-Dana BOK-BOK Dinas-BOK Kabupaten/Kota DAU yang Ditentukan Penggunaannya	4.Memperkuat pembangunan sumber daya manusia (SDM), sains, teknologi, pendidikan, kesehatan, prestasi olahraga, kesetaraan gender, serta penguatan peran perempuan, pemuda (generasi milenial dan generasi Z), dan penyandang disabilitas.	PD 1. Pengentasan Kemiskinan menuju kesejahteraan sosial serta meningkatkan daya saing sumber daya manusia melalui pemenuhan kebutuhan dasar, peningkatan kualitas layanan Pendidikan, Kesehatan dan perluasan lapangan pekerjaan		DINAS KESEHATAN

1	2	3	4	5	6	7	8	9	10	11	12
		Tersedianya Operasional Pelayanan Rumah Sakit	Jumlah Dokumen Operasional Pelayanan Rumah Sakit	12 Dokumen	941.754.341,00	Kab. Malang	DBH Cukai Hasil Tembakau (CHT) PENDAPATAN ASLI DAERAH (PAD) Pendapatan Bagi Hasil Pajak Rokok DAK Non Fisik-Dana BOK-BOK Dinas-BOK Kabupaten/Kota DAU yang Ditentukan Penggunaannya	4.Memperkuat pembangunan sumber daya manusia (SDM), sains, teknologi, pendidikan, kesehatan, prestasi olahraga, kesetaraan gender, serta penguatan peran perempuan, pemuda (generasi milenial dan generasi Z), dan penyandang disabilitas.	PD 1. Pengentasan Kemiskinan menuju kesejahteraan sosial serta meningkatkan daya saing sumber daya manusia melalui pemenuhan kebutuhan dasar, peningkatan kualitas layanan Pendidikan, Kesehatan dan perluasan lapangan pekerjaan		DINAS KESEHATAN
		Tersedianya Operasional Pelayanan Rumah Sakit	Jumlah Dokumen Operasional Pelayanan Rumah Sakit	12 Dokumen	941.754.341,00	Kab. Malang	DBH Cukai Hasil Tembakau (CHT) PENDAPATAN ASLI DAERAH (PAD) Pendapatan Bagi Hasil Pajak Rokok DAK Non Fisik-Dana BOK-BOK Dinas-BOK Kabupaten/Kota DAU yang Ditentukan Penggunaannya	4.Memperkuat pembangunan sumber daya manusia (SDM), sains, teknologi, pendidikan, kesehatan, prestasi olahraga, kesetaraan gender, serta penguatan peran perempuan, pemuda (generasi milenial dan generasi Z), dan penyandang disabilitas.	PD 1. Pengentasan Kemiskinan menuju kesejahteraan sosial serta meningkatkan daya saing sumber daya manusia melalui pemenuhan kebutuhan dasar, peningkatan kualitas layanan Pendidikan, Kesehatan dan perluasan lapangan pekerjaan		DINAS KESEHATAN
		Tersedianya Operasional Pelayanan Rumah Sakit	Jumlah Dokumen Operasional Pelayanan Rumah Sakit	12 Dokumen	941.754.341,00	Kab. Malang	DBH Cukai Hasil Tembakau (CHT) PENDAPATAN ASLI DAERAH (PAD) Pendapatan Bagi Hasil Pajak Rokok DAK Non Fisik-Dana BOK-BOK Dinas-BOK Kabupaten/Kota DAU yang Ditentukan Penggunaannya	4.Memperkuat pembangunan sumber daya manusia (SDM), sains, teknologi, pendidikan, kesehatan, prestasi olahraga, kesetaraan gender, serta penguatan peran perempuan, pemuda (generasi milenial dan generasi Z), dan penyandang disabilitas.	PD 1. Pengentasan Kemiskinan menuju kesejahteraan sosial serta meningkatkan daya saing sumber daya manusia melalui pemenuhan kebutuhan dasar, peningkatan kualitas layanan Pendidikan, Kesehatan dan perluasan lapangan pekerjaan		DINAS KESEHATAN
		Meningkatnya kualitas kesehatan perorangan dan masyarakat - RSUD NGANTANG			***130.737.938.736,00***						
			999.Presentase Pemenuhan Sarana Prasarana dan Alat Kesehatan sesuai Standar	100 %	8.200.533.182,00						
		Presentase Pemenuhan Sarana Prasarana dan Alat Kesehatan sesuai Standart			27.458.634.000,00					Masyarakat Kabupaten Malang	
			Jumlah Alat Kesehatan/Alat Penunjang Medik Fasilitas Layanan Kesehatan yang Terpelihara Sesuai Standar	20 Unit	85.254.000,00						
			Jumlah Alat Kesehatan/Alat Penunjang Medik Fasilitas Pelayanan Kesehatan yang Disediakan	30 Unit	1.000.000.000,00						
			Jumlah Rumah sakit yang ditingkatkan sarana, prasarana, alat kesehatan dan SDM agar sesuai standar jenis pelayanan rumah sakit berdasarkan kelas rumah sakit yang memenuhi rasio tempat tidur terhadap jumlah penduduk minimal 1:1000 dan/atau dalam rangka peningkatan kapasitas	0 Unit	1.000.000.000,00						
			Jumlah Sarana, Prasarana dan Alat Kesehatan yang Telah Dilakukan Program Rehabilitasi dan Pemeliharaan Oleh Rumah Sakit	1 Unit	1.000.000.000,00						

1	2	3	4	5	6	7	8	9	10	11	12
		Terlaksananya Pengadaan/Pemeliharaan Peralatan Sarana Prasarana Fasilitas Pelayanan Kesehatan			27.458.634.000,00					Masyarakat Kabupaten Malang	
			Jumlah Alat Kesehatan/Alat Penunjang Medik Fasilitas Layanan Kesehatan yang Terpelihara Sesuai Standar	20 Unit	85.254.000,00						
			Jumlah Alat Kesehatan/Alat Penunjang Medik Fasilitas Pelayanan Kesehatan yang Disediakan	100 Unit	1.000.000.000,00						
			Jumlah Rumah sakit yang ditingkatkan sarana, prasarana, alat kesehatan dan SDM agar sesuai standar jenis pelayanan rumah sakit berdasarkan kelas rumah sakit yang memenuhi rasio tempat tidur terhadap jumlah penduduk minimal 1:1000 dan/atau dalam rangka peningkatan kapasitas	0 Unit	1.000.000.000,00						
			Jumlah Sarana, Prasarana dan Alat Kesehatan yang Telah Dilakukan Program Rehabilitasi dan Pemeliharaan Oleh Rumah Sakit	1 Unit	1.000.000.000,00						
		Terpenuhinya sarana dan prasarana dan alat kesehatan sesuai standar			27.458.634.000,00					Masyarakat Kabupaten Malang	
			Jumlah Alat Kesehatan/Alat Penunjang Medik Fasilitas Layanan Kesehatan yang Terpelihara Sesuai Standar	0 Unit	85.254.000,00						
			Jumlah Alat Kesehatan/Alat Penunjang Medik Fasilitas Pelayanan Kesehatan yang Disediakan	1 Unit	1.000.000.000,00						
			Jumlah Rumah sakit yang ditingkatkan sarana, prasarana, alat kesehatan dan SDM agar sesuai standar jenis pelayanan rumah sakit berdasarkan kelas rumah sakit yang memenuhi rasio tempat tidur terhadap jumlah penduduk minimal 1:1000 dan/atau dalam rangka peningkatan kapasitas	0 Unit	1.000.000.000,00						
			Jumlah Sarana, Prasarana dan Alat Kesehatan yang Telah Dilakukan Program Rehabilitasi dan Pemeliharaan Oleh Rumah Sakit	1 Unit	1.000.000.000,00						
		Tersedianya Fasilitas, Sarana, Prasarana, dan Alat Kesehatan Sesuai Standar			27.458.634.000,00					Masyarakat Kabupaten Malang	
			Jumlah Alat Kesehatan/Alat Penunjang Medik Fasilitas Layanan Kesehatan yang Terpelihara Sesuai Standar	20 Unit	85.254.000,00						
			Jumlah Alat Kesehatan/Alat Penunjang Medik Fasilitas Pelayanan Kesehatan yang Disediakan	100 Unit	1.000.000.000,00						
			Jumlah Rumah sakit yang ditingkatkan sarana, prasarana, alat kesehatan dan SDM agar sesuai standar jenis pelayanan rumah sakit berdasarkan kelas rumah sakit yang memenuhi rasio tempat tidur terhadap jumlah penduduk minimal 1:1000 dan/atau dalam rangka peningkatan kapasitas	0 Unit	1.000.000.000,00						

1	2	3	4	5	6	7	8	9	10	11	12
			Jumlah Sarana, Prasarana dan Alat Kesehatan yang Telah Dilakukan Program Rehabilitasi dan Pemeliharaan Oleh Rumah Sakit	2 Unit	1.000.000.000,00						
	1.02.02.2.01.0008	Rehabilitasi dan Pemeliharaan Rumah Sakit			1.000.000.000,00						
		Tersedianya Sarana, Prasarana dan Alat Kesehatan yang Telah Dilakukan Program Rehabilitasi dan Pemeliharaan Oleh Rumah Sakit	Jumlah Sarana, Prasarana dan Alat Kesehatan yang Telah Dilakukan Program Rehabilitasi dan Pemeliharaan Oleh Rumah Sakit	1 Unit	1.000.000.000,00	Kab. Malang	DBH Cukai Hasil Tembakau (CHT)	4.Memperkuat pembangunan sumber daya manusia (SDM), sains, teknologi, pendidikan, kesehatan, prestasi olahraga, kesetaraan gender, serta penguatan peran perempuan, pemuda (generasi milenial dan generasi Z), dan penyandang disabilitas	PD 1. Pengentasan Kemiskinan menuju kesejahteraan sosial serta meningkatkan daya saing sumber daya manusia melalui pemenuhan kebutuhan dasar, peningkatan kualitas layanan Pendidikan, Kesehatan dan perluasan lapangan pekerjaan		DINAS KESEHATAN
		Tersedianya Sarana, Prasarana dan Alat Kesehatan yang Telah Dilakukan Program Rehabilitasi dan Pemeliharaan Oleh Rumah Sakit	Jumlah Sarana, Prasarana dan Alat Kesehatan yang Telah Dilakukan Program Rehabilitasi dan Pemeliharaan Oleh Rumah Sakit	1 Unit	1.000.000.000,00	Kab. Malang	DBH Cukai Hasil Tembakau (CHT)	4.Memperkuat pembangunan sumber daya manusia (SDM), sains, teknologi, pendidikan, kesehatan, prestasi olahraga, kesetaraan gender, serta penguatan peran perempuan, pemuda (generasi milenial dan generasi Z), dan penyandang disabilitas	PD 1. Pengentasan Kemiskinan menuju kesejahteraan sosial serta meningkatkan daya saing sumber daya manusia melalui pemenuhan kebutuhan dasar, peningkatan kualitas layanan Pendidikan, Kesehatan dan perluasan lapangan pekerjaan		DINAS KESEHATAN
		Tersedianya Sarana, Prasarana dan Alat Kesehatan yang Telah Dilakukan Program Rehabilitasi dan Pemeliharaan Oleh Rumah Sakit	Jumlah Sarana, Prasarana dan Alat Kesehatan yang Telah Dilakukan Program Rehabilitasi dan Pemeliharaan Oleh Rumah Sakit	1 Unit	1.000.000.000,00	Kab. Malang	DBH Cukai Hasil Tembakau (CHT)	4.Memperkuat pembangunan sumber daya manusia (SDM), sains, teknologi, pendidikan, kesehatan, prestasi olahraga, kesetaraan gender, serta penguatan peran perempuan, pemuda (generasi milenial dan generasi Z), dan penyandang disabilitas	PD 1. Pengentasan Kemiskinan menuju kesejahteraan sosial serta meningkatkan daya saing sumber daya manusia melalui pemenuhan kebutuhan dasar, peningkatan kualitas layanan Pendidikan, Kesehatan dan perluasan lapangan pekerjaan		DINAS KESEHATAN
	1.02.02.2.01.0014	Pengadaan Alat Kesehatan/Alat Penunjang Medik Fasilitas Pelayanan Kesehatan			1.000.000.000,00						
		Tersedianya Alat Kesehatan/Alat Penunjang Medik Fasilitas Pelayanan Kesehatan	Jumlah Alat Kesehatan/Alat Penunjang Medik Fasilitas Pelayanan Kesehatan yang Disediakan	80 Unit	1.000.000.000,00	Kab. Malang	DBH Cukai Hasil Tembakau (CHT)	4.Memperkuat pembangunan sumber daya manusia (SDM), sains, teknologi, pendidikan, kesehatan, prestasi olahraga, kesetaraan gender, serta penguatan peran perempuan, pemuda (generasi milenial dan generasi Z), dan penyandang disabilitas	PD 1. Pengentasan Kemiskinan menuju kesejahteraan sosial serta meningkatkan daya saing sumber daya manusia melalui pemenuhan kebutuhan dasar, peningkatan kualitas layanan Pendidikan, Kesehatan dan perluasan lapangan pekerjaan		DINAS KESEHATAN
		Tersedianya Alat Kesehatan/Alat Penunjang Medik Fasilitas Pelayanan Kesehatan	Jumlah Alat Kesehatan/Alat Penunjang Medik Fasilitas Pelayanan Kesehatan yang Disediakan	80 Unit	1.000.000.000,00	Kab. Malang	DBH Cukai Hasil Tembakau (CHT)	4.Memperkuat pembangunan sumber daya manusia (SDM), sains, teknologi, pendidikan, kesehatan, prestasi olahraga, kesetaraan gender, serta penguatan peran perempuan, pemuda (generasi milenial dan generasi Z), dan penyandang disabilitas	PD 1. Pengentasan Kemiskinan menuju kesejahteraan sosial serta meningkatkan daya saing sumber daya manusia melalui pemenuhan kebutuhan dasar, peningkatan kualitas layanan Pendidikan, Kesehatan dan perluasan lapangan pekerjaan		DINAS KESEHATAN
		Tersedianya Alat Kesehatan/Alat Penunjang Medik Fasilitas Pelayanan Kesehatan	Jumlah Alat Kesehatan/Alat Penunjang Medik Fasilitas Pelayanan Kesehatan yang Disediakan	80 Unit	1.000.000.000,00	Kab. Malang	DBH Cukai Hasil Tembakau (CHT)	4.Memperkuat pembangunan sumber daya manusia (SDM), sains, teknologi, pendidikan, kesehatan, prestasi olahraga, kesetaraan gender, serta penguatan peran perempuan, pemuda (generasi milenial dan generasi Z), dan penyandang disabilitas	PD 1. Pengentasan Kemiskinan menuju kesejahteraan sosial serta meningkatkan daya saing sumber daya manusia melalui pemenuhan kebutuhan dasar, peningkatan kualitas layanan Pendidikan, Kesehatan dan perluasan lapangan pekerjaan		DINAS KESEHATAN
		Tersedianya Alat Kesehatan/Alat Penunjang Medik Fasilitas Pelayanan Kesehatan	Jumlah Alat Kesehatan/Alat Penunjang Medik Fasilitas Pelayanan Kesehatan yang Disediakan	80 Unit	1.000.000.000,00	Kab. Malang	DBH Cukai Hasil Tembakau (CHT)	4.Memperkuat pembangunan sumber daya manusia (SDM), sains, teknologi, pendidikan, kesehatan, prestasi olahraga, kesetaraan gender, serta penguatan peran perempuan, pemuda (generasi milenial dan generasi Z), dan penyandang disabilitas	PD 1. Pengentasan Kemiskinan menuju kesejahteraan sosial serta meningkatkan daya saing sumber daya manusia melalui pemenuhan kebutuhan dasar, peningkatan kualitas layanan Pendidikan, Kesehatan dan perluasan lapangan pekerjaan		DINAS KESEHATAN
		Tersedianya Alat Kesehatan/Alat Penunjang Medik Fasilitas Pelayanan Kesehatan	Jumlah Alat Kesehatan/Alat Penunjang Medik Fasilitas Pelayanan Kesehatan yang Disediakan	80 Unit	1.000.000.000,00	Kab. Malang	DBH Cukai Hasil Tembakau (CHT)	4.Memperkuat pembangunan sumber daya manusia (SDM), sains, teknologi, pendidikan, kesehatan, prestasi olahraga, kesetaraan gender, serta penguatan peran perempuan, pemuda (generasi milenial dan generasi Z), dan penyandang disabilitas	PD 1. Pengentasan Kemiskinan menuju kesejahteraan sosial serta meningkatkan daya saing sumber daya manusia melalui pemenuhan kebutuhan dasar, peningkatan kualitas layanan Pendidikan, Kesehatan dan perluasan lapangan pekerjaan		DINAS KESEHATAN
	1.02.02.2.01.0020	Pemeliharaan Rutin dan Berkala Alat Kesehatan/Alat Penunjang Medik Fasilitas Pelayanan Kesehatan			85.254.000,00						
		Terpeliharanya Alat Kesehatan/Alat Penunjang Medik Fasilitas Layanan Kesehatan Sesuai Standar	Jumlah Alat Kesehatan/Alat Penunjang Medik Fasilitas Layanan Kesehatan yang Terpelihara Sesuai Standar	1 Unit	85.254.000,00	Kab. Malang	Pendapatan Bagi Hasil Pajak Rokok	-	PD 1. Pengentasan Kemiskinan menuju kesejahteraan sosial serta meningkatkan daya saing sumber daya manusia melalui pemenuhan kebutuhan dasar, peningkatan kualitas layanan Pendidikan, Kesehatan dan perluasan lapangan pekerjaan		DINAS KESEHATAN
		Terpeliharanya Alat Kesehatan/Alat Penunjang Medik Fasilitas Layanan Kesehatan Sesuai Standar	Jumlah Alat Kesehatan/Alat Penunjang Medik Fasilitas Layanan Kesehatan yang Terpelihara Sesuai Standar	1 Unit	85.254.000,00	Kab. Malang	Pendapatan Bagi Hasil Pajak Rokok	-	PD 1. Pengentasan Kemiskinan menuju kesejahteraan sosial serta meningkatkan daya saing sumber daya manusia melalui pemenuhan kebutuhan dasar, peningkatan kualitas layanan Pendidikan, Kesehatan dan perluasan lapangan pekerjaan		DINAS KESEHATAN

1	2	3	4	5	6	7	8	9	10	11	12
		Terpeliharanya Alat Kesehatan/Alat Penunjang Medik Fasilitas Layanan Kesehatan Sesuai Standar	Jumlah Alat Kesehatan/Alat Penunjang Medik Fasilitas Layanan Kesehatan yang Terpelihara Sesuai Standar	1 Unit	85.254.000,00	Kab. Malang	Pendapatan Bagi Hasil Pajak Rokok	-	PD 1. Pengentasan Kemiskinan menuju kesejahteraan sosial serta meningkatkan daya saing sumber daya manusia melalui pemenuhan kebutuhan dasar, peningkatan kualitas layanan Pendidikan, Kesehatan dan perluasan lapangan pekerjaan		DINAS KESEHATAN
		Terpeliharanya Alat Kesehatan/Alat Penunjang Medik Fasilitas Layanan Kesehatan Sesuai Standar	Jumlah Alat Kesehatan/Alat Penunjang Medik Fasilitas Layanan Kesehatan yang Terpelihara Sesuai Standar	1 Unit	85.254.000,00	Kab. Malang	Pendapatan Bagi Hasil Pajak Rokok	-	PD 1. Pengentasan Kemiskinan menuju kesejahteraan sosial serta meningkatkan daya saing sumber daya manusia melalui pemenuhan kebutuhan dasar, peningkatan kualitas layanan Pendidikan, Kesehatan dan perluasan lapangan pekerjaan		DINAS KESEHATAN
		Terpeliharanya Alat Kesehatan/Alat Penunjang Medik Fasilitas Layanan Kesehatan Sesuai Standar	Jumlah Alat Kesehatan/Alat Penunjang Medik Fasilitas Layanan Kesehatan yang Terpelihara Sesuai Standar	1 Unit	85.254.000,00	Kab. Malang	Pendapatan Bagi Hasil Pajak Rokok	-	PD 1. Pengentasan Kemiskinan menuju kesejahteraan sosial serta meningkatkan daya saing sumber daya manusia melalui pemenuhan kebutuhan dasar, peningkatan kualitas layanan Pendidikan, Kesehatan dan perluasan lapangan pekerjaan		DINAS KESEHATAN
	1.02.02.2.01.0022	Pengembangan Rumah Sakit			1.000.000.000,00						
		Tersedianya Rumah sakit yang ditingkatkan sarana, prasarana, alat kesehatan dan SDM agar sesuai standar jenis pelayanan rumah sakit berdasarkan kelas rumah sakit yang memenuhi rasio tempat tidur terhadap jumlah penduduk minimal 1:1000 dan/atau dalam rangka peningkatan kapasitas	Jumlah Rumah sakit yang ditingkatkan sarana, prasarana, alat kesehatan dan SDM agar sesuai standar jenis pelayanan rumah sakit berdasarkan kelas rumah sakit yang memenuhi rasio tempat tidur terhadap jumlah penduduk minimal 1:1000 dan/atau dalam rangka peningkatan kapasitas	1 Unit	1.000.000.000,00	Kab. Malang	DBH Cukai Hasil Tembakau (CHT)	4.Memperkuat pembangunan sumber daya manusia (SDM), sains, teknologi, pendidikan, kesehatan, prestasi olahraga, kesetaraan gender, serta penguatan peran perempuan, pemuda (generasi milenial dan generasi Z), dan penyandang disabilitas.	PD 1. Pengentasan Kemiskinan menuju kesejahteraan sosial serta meningkatkan daya saing sumber daya manusia melalui pemenuhan kebutuhan dasar, peningkatan kualitas layanan Pendidikan, Kesehatan dan perluasan lapangan pekerjaan		DINAS KESEHATAN
		Tersedianya Rumah sakit yang ditingkatkan sarana, prasarana, alat kesehatan dan SDM agar sesuai standar jenis pelayanan rumah sakit berdasarkan kelas rumah sakit yang memenuhi rasio tempat tidur terhadap jumlah penduduk minimal 1:1000 dan/atau dalam rangka peningkatan kapasitas	Jumlah Rumah sakit yang ditingkatkan sarana, prasarana, alat kesehatan dan SDM agar sesuai standar jenis pelayanan rumah sakit berdasarkan kelas rumah sakit yang memenuhi rasio tempat tidur terhadap jumlah penduduk minimal 1:1000 dan/atau dalam rangka peningkatan kapasitas	1 Unit	1.000.000.000,00	Kab. Malang	DBH Cukai Hasil Tembakau (CHT)	4.Memperkuat pembangunan sumber daya manusia (SDM), sains, teknologi, pendidikan, kesehatan, prestasi olahraga, kesetaraan gender, serta penguatan peran perempuan, pemuda (generasi milenial dan generasi Z), dan penyandang disabilitas.	PD 1. Pengentasan Kemiskinan menuju kesejahteraan sosial serta meningkatkan daya saing sumber daya manusia melalui pemenuhan kebutuhan dasar, peningkatan kualitas layanan Pendidikan, Kesehatan dan perluasan lapangan pekerjaan		DINAS KESEHATAN
		Tersedianya Rumah sakit yang ditingkatkan sarana, prasarana, alat kesehatan dan SDM agar sesuai standar jenis pelayanan rumah sakit berdasarkan kelas rumah sakit yang memenuhi rasio tempat tidur terhadap jumlah penduduk minimal 1:1000 dan/atau dalam rangka peningkatan kapasitas	Jumlah Rumah sakit yang ditingkatkan sarana, prasarana, alat kesehatan dan SDM agar sesuai standar jenis pelayanan rumah sakit berdasarkan kelas rumah sakit yang memenuhi rasio tempat tidur terhadap jumlah penduduk minimal 1:1000 dan/atau dalam rangka peningkatan kapasitas	1 Unit	1.000.000.000,00	Kab. Malang	DBH Cukai Hasil Tembakau (CHT)	4.Memperkuat pembangunan sumber daya manusia (SDM), sains, teknologi, pendidikan, kesehatan, prestasi olahraga, kesetaraan gender, serta penguatan peran perempuan, pemuda (generasi milenial dan generasi Z), dan penyandang disabilitas.	PD 1. Pengentasan Kemiskinan menuju kesejahteraan sosial serta meningkatkan daya saing sumber daya manusia melalui pemenuhan kebutuhan dasar, peningkatan kualitas layanan Pendidikan, Kesehatan dan perluasan lapangan pekerjaan		DINAS KESEHATAN
	1.02.02.2.02	Penyediaan Layanan Kesehatan untuk UKM dan UKP Rujukan Tingkat Daerah Kabupaten/Kota			154.477.816.736,00					Masyarakat Kabupaten Malang	
		Persentase Rata- rata Capaian Pelayanan Kesehatan sesuai Standar Pelayanan Minimal			154.477.816.736,00					Masyarakat Kabupaten Malang	
			Jumlah Dokumen Operasional Pelayanan Rumah Sakit	25 Dokumen	941.754.341,00						
		Terpenuhinya Penyediaan Layanan Kesehatan untuk UKM dan UKP Rujukan Tingkat Daerah Kabupaten/Kota			154.477.816.736,00					Masyarakat Kabupaten Malang	
			Jumlah Dokumen Operasional Pelayanan Rumah Sakit	25 Dokumen	941.754.341,00						
		Terpenuhinya Sarana Praarana Fasilitas Pelayanan Kesehatan			154.477.816.736,00					Masyarakat Kabupaten Malang	
			Jumlah Dokumen Operasional Pelayanan Rumah Sakit	25 Dokumen	941.754.341,00						
		Tersedianya layanan kesehatan yang komprehensif dan berkualitas sesuai standar			154.477.816.736,00					Masyarakat Kabupaten Malang	

1	2	3	4	5	6	7	8	9	10	11	12
			Jumlah Dokumen Operasional Pelayanan Rumah Sakit	25 Dokumen	941.754.341,00						
	1.02.02.2.02.0032	Operasional Pelayanan Rumah Sakit			941.754.341,00						
		Tersedianya Operasional Pelayanan Rumah Sakit	Jumlah Dokumen Operasional Pelayanan Rumah Sakit	12 Dokumen	941.754.341,00	Kab. Malang	DBH Cukai Hasil Tembakau (CHT) PENDAPATAN ASLI DAERAH (PAD) Pendapatan Bagi Hasil Pajak Rokok DAK Non Fisik-Dana BOK-BOK Dinas-BOK Kabupaten/Kota DAU yang Ditentukan Penggunaannya	4.Memperkuat pembangunan sumber daya manusia (SDM), sains, teknologi, pendidikan, kesehatan, prestasi olahraga, kesetaraan gender, serta penguatan peran perempuan, pemuda (generasi milenial dan generasi Z), dan penyandang disabilitas.	PD 1. Pengentasan Kemiskinan menuju kesejahteraan sosial serta meningkatkan daya saing sumber daya manusia melalui pemenuhan kebutuhan dasar, peningkatan kualitas layanan Pendidikan, Kesehatan dan perluasan lapangan pekerjaan		DINAS KESEHATAN
		Tersedianya Operasional Pelayanan Rumah Sakit	Jumlah Dokumen Operasional Pelayanan Rumah Sakit	12 Dokumen	941.754.341,00	Kab. Malang	DBH Cukai Hasil Tembakau (CHT) PENDAPATAN ASLI DAERAH (PAD) Pendapatan Bagi Hasil Pajak Rokok DAK Non Fisik-Dana BOK-BOK Dinas-BOK Kabupaten/Kota DAU yang Ditentukan Penggunaannya	4.Memperkuat pembangunan sumber daya manusia (SDM), sains, teknologi, pendidikan, kesehatan, prestasi olahraga, kesetaraan gender, serta penguatan peran perempuan, pemuda (generasi milenial dan generasi Z), dan penyandang disabilitas.	PD 1. Pengentasan Kemiskinan menuju kesejahteraan sosial serta meningkatkan daya saing sumber daya manusia melalui pemenuhan kebutuhan dasar, peningkatan kualitas layanan Pendidikan, Kesehatan dan perluasan lapangan pekerjaan		DINAS KESEHATAN
		Tersedianya Operasional Pelayanan Rumah Sakit	Jumlah Dokumen Operasional Pelayanan Rumah Sakit	12 Dokumen	941.754.341,00	Kab. Malang	DBH Cukai Hasil Tembakau (CHT) PENDAPATAN ASLI DAERAH (PAD) Pendapatan Bagi Hasil Pajak Rokok DAK Non Fisik-Dana BOK-BOK Dinas-BOK Kabupaten/Kota DAU yang Ditentukan Penggunaannya	4.Memperkuat pembangunan sumber daya manusia (SDM), sains, teknologi, pendidikan, kesehatan, prestasi olahraga, kesetaraan gender, serta penguatan peran perempuan, pemuda (generasi milenial dan generasi Z), dan penyandang disabilitas.	PD 1. Pengentasan Kemiskinan menuju kesejahteraan sosial serta meningkatkan daya saing sumber daya manusia melalui pemenuhan kebutuhan dasar, peningkatan kualitas layanan Pendidikan, Kesehatan dan perluasan lapangan pekerjaan		DINAS KESEHATAN
		Tersedianya Operasional Pelayanan Rumah Sakit	Jumlah Dokumen Operasional Pelayanan Rumah Sakit	12 Dokumen	941.754.341,00	Kab. Malang	DBH Cukai Hasil Tembakau (CHT) PENDAPATAN ASLI DAERAH (PAD) Pendapatan Bagi Hasil Pajak Rokok DAK Non Fisik-Dana BOK-BOK Dinas-BOK Kabupaten/Kota DAU yang Ditentukan Penggunaannya	4.Memperkuat pembangunan sumber daya manusia (SDM), sains, teknologi, pendidikan, kesehatan, prestasi olahraga, kesetaraan gender, serta penguatan peran perempuan, pemuda (generasi milenial dan generasi Z), dan penyandang disabilitas.	PD 1. Pengentasan Kemiskinan menuju kesejahteraan sosial serta meningkatkan daya saing sumber daya manusia melalui pemenuhan kebutuhan dasar, peningkatan kualitas layanan Pendidikan, Kesehatan dan perluasan lapangan pekerjaan		DINAS KESEHATAN
		Persentase Fasilitas pelayanan Kesehatan Tingkat Pertama Puskesms dan Tingkat Lanjut Rumah Sakit terakreditasi			500.000.000,00					-	
			Jumlah Dokumen Hasil Pengelolaan Sistem Informasi Kesehatan	1 Dokumen	500.000.000,00						
		terlaksananya Penyelenggaraan Sistem Informasi Kesehatan Secara Terintegrasi			500.000.000,00					-	
			Jumlah Dokumen Hasil Pengelolaan Sistem Informasi Kesehatan	Dokumen	500.000.000,00						
	1.02.02.2.03.0002	Pengelolaan Sistem Informasi Kesehatan			500.000.000,00						

1	2	3	4	5	6	7	8	9	10	11	12
		Terlaksananya Pengelolaan Sistem Informasi Kesehatan	Jumlah Dokumen Hasil Pengelolaan Sistem Informasi Kesehatan	1 Dokumen	500.000.000,00	Kab. Malang	Pendapatan Bagi Hasil Pajak Rokok DAU yang Ditentukan Penggunaannya Bidang Kesehatan	4.Memperkuat pembangunan sumber daya manusia (SDM), sains, teknologi, pendidikan, kesehatan, prestasi olahraga, kesetaraan gender, serta penguatan peran perempuan, pemuda (generasi milenial dan generasi Z), dan penyandang disabilitas	PD 1. Pengentasan Kemiskinan menuju kesejahteraan sosial serta meningkatkan daya saing sumber daya manusia melalui pemenuhan kebutuhan dasar, peningkatan kualitas layanan Pendidikan, Kesehatan dan perluasan lapangan pekerjaan		DINAS KESEHATAN
		Terlaksananya Pengelolaan Sistem Informasi Kesehatan	Jumlah Dokumen Hasil Pengelolaan Sistem Informasi Kesehatan	1 Dokumen	500.000.000,00	Kab. Malang	Pendapatan Bagi Hasil Pajak Rokok DAU yang Ditentukan Penggunaannya Bidang Kesehatan	4.Memperkuat pembangunan sumber daya manusia (SDM), sains, teknologi, pendidikan, kesehatan, prestasi olahraga, kesetaraan gender, serta penguatan peran perempuan, pemuda (generasi milenial dan generasi Z), dan penyandang disabilitas	PD 1. Pengentasan Kemiskinan menuju kesejahteraan sosial serta meningkatkan daya saing sumber daya manusia melalui pemenuhan kebutuhan dasar, peningkatan kualitas layanan Pendidikan, Kesehatan dan perluasan lapangan pekerjaan		DINAS KESEHATAN
		Persentase Rata- rata Capaian Pelayanan Kesehatan sesuai Standar Pelayanan Minimal			154.477.816.736,00					Masyarakat Kabupaten Malang	
			Jumlah FKTP yang melaksanakan pengelolaan kesehatan primer	-	63.999.900,00						
			Jumlah Laporan Hasil Pelaksanaan Pengelolaan Pelayanan Kesehatan Penyakit Menular	-	3.356.016.960,00						
			Jumlah Laporan Hasil Pelaksanaan Pengelolaan Pelayanan Kesehatan Penyakit Tidak Menular	-	4.218.351.941,00						
			Jumlah Laporan Hasil pengelolaan pelayanan kesehatan penyakit dengue	-	330.955.000,00						
			Jumlah Laporan Hasil pengelolaan pelayanan kesehatan penyakit zoonosis	-	29.165.000,00						
			Jumlah Orang yang berisiko Masalah Kesehatan Jiwa yang Mendapatkan Pelayanan Kesehatan	-	538.153.730,00						
			Jumlah Orang yang Menerima Layanan Deteksi Dini Penyalahgunaan NAPZA di Fasilitas Pelayanan Kesehatan (Fasyankes) dan Sekolah	-	9.000.000,00						
			Jumlah Spesimen Penyakit Potensial Kejadian Luar Biasa (KLB) ke Laboratorium Rujukan/Nasional yang Didistribusikan	-	437.950.000,00						
			Jumlah tempat kerja melaksanakan kesehatan kerja	-	71.863.000,00						
		Terpenuhinya Penyediaan Layanan Kesehatan untuk UKM dan UKP Rujukan Tingkat Daerah Kabupaten/Kota			154.477.816.736,00					Masyarakat Kabupaten Malang	
			Jumlah FKTP yang melaksanakan pengelolaan kesehatan primer	-	63.999.900,00						
			Jumlah Laporan Hasil Pelaksanaan Pengelolaan Pelayanan Kesehatan Penyakit Menular	-	3.356.016.960,00						
			Jumlah Laporan Hasil Pelaksanaan Pengelolaan Pelayanan Kesehatan Penyakit Tidak Menular	-	4.218.351.941,00						
			Jumlah Laporan Hasil pengelolaan pelayanan kesehatan penyakit dengue	-	330.955.000,00						
			Jumlah Laporan Hasil pengelolaan pelayanan kesehatan penyakit zoonosis	-	29.165.000,00						
			Jumlah Orang yang berisiko Masalah Kesehatan Jiwa yang Mendapatkan Pelayanan Kesehatan	-	538.153.730,00						
			Jumlah Orang yang Menerima Layanan Deteksi Dini Penyalahgunaan NAPZA di Fasilitas Pelayanan Kesehatan (Fasyankes) dan Sekolah	-	9.000.000,00						

1	2	3	4	5	6	7	8	9	10	11	12
			Jumlah Spesimen Penyakit Potensial Kejadian Luar Biasa (KLB) ke Laboratorium Rujukan/Nasional yang Didistribusikan	-	437.950.000,00						
			Jumlah tempat kerja melaksanakan kesehatan kerja	-	71.863.000,00						
		Terpenuhinya Sarana Praarana Fasilitas Pelayanan Kesehatan			154.477.816.736,00					Masyarakat Kabupaten Malang	
			Jumlah FKTP yang melaksanakan pengelolaan kesehatan primer	-	63.999.900,00						
			Jumlah Laporan Hasil Pelaksanaan Pengelolaan Pelayanan Kesehatan Penyakit Menular	-	3.356.016.960,00						
			Jumlah Laporan Hasil Pelaksanaan Pengelolaan Pelayanan Kesehatan Penyakit Tidak Menular	-	4.218.351.941,00						
			Jumlah Laporan Hasil pengelolaan pelayanan kesehatan penyakit dengue	-	330.955.000,00						
			Jumlah Laporan Hasil pengelolaan pelayanan kesehatan penyakit zoonosis	-	29.165.000,00						
			Jumlah Orang yang berisiko Masalah Kesehatan Jiwa yang Mendapatkan Pelayanan Kesehatan	-	538.153.730,00						
			Jumlah Orang yang Menerima Layanan Deteksi Dini Penyalahgunaan NAPZA di Fasilitas Pelayanan Kesehatan (Fasyankes) dan Sekolah	-	9.000.000,00						
			Jumlah Spesimen Penyakit Potensial Kejadian Luar Biasa (KLB) ke Laboratorium Rujukan/Nasional yang Didistribusikan	-	437.950.000,00						
			Jumlah tempat kerja melaksanakan kesehatan kerja	-	71.863.000,00						
		Tersedianya layanan kesehatan yang komprehensif dan berkualitas sesuai standar			154.477.816.736,00					Masyarakat Kabupaten Malang	
			Jumlah FKTP yang melaksanakan pengelolaan kesehatan primer	-	63.999.900,00						
			Jumlah Laporan Hasil Pelaksanaan Pengelolaan Pelayanan Kesehatan Penyakit Menular	-	3.356.016.960,00						
			Jumlah Laporan Hasil Pelaksanaan Pengelolaan Pelayanan Kesehatan Penyakit Tidak Menular	-	4.218.351.941,00						
			Jumlah Laporan Hasil pengelolaan pelayanan kesehatan penyakit dengue	-	330.955.000,00						
			Jumlah Laporan Hasil pengelolaan pelayanan kesehatan penyakit zoonosis	-	29.165.000,00						
			Jumlah Orang yang berisiko Masalah Kesehatan Jiwa yang Mendapatkan Pelayanan Kesehatan	-	538.153.730,00						
			Jumlah Orang yang Menerima Layanan Deteksi Dini Penyalahgunaan NAPZA di Fasilitas Pelayanan Kesehatan (Fasyankes) dan Sekolah	-	9.000.000,00						
			Jumlah Spesimen Penyakit Potensial Kejadian Luar Biasa (KLB) ke Laboratorium Rujukan/Nasional yang Didistribusikan	-	437.950.000,00						

1	2	3	4	5	6	7	8	9	10	11	12
			Jumlah tempat kerja melaksanakan kesehatan kerja	-	71.863.000,00						
	1.02.02.2.02.0051	Pengelolaan Pelayanan Kesehatan penyakit dengue			330.955.000,00						
		Terlaksananya Pengelolaan Pelayanan Kesehatan penyakit dengue	Jumlah Laporan Hasil pengelolaan pelayanan kesehatan penyakit dengue	7 Laporan	330.955.000,00	Kab. Malang	Pendapatan Bagi Hasil Pajak Rokok DAU yang Ditentukan Penggunaannya Bidang Kesehatan	4.Memperkuat pembangunan sumber daya manusia (SDM), sains, teknologi, pendidikan, kesehatan, prestasi olahraga, kesetaraan gender, serta penguatan peran perempuan, pemuda (generasi milenial dan generasi Z), dan penyandang disabilitas	PD 1. Pengentasan Kemiskinan menuju kesejahteraan sosial serta meningkatkan daya saing sumber daya manusia melalui pemenuhan kebutuhan dasar, peningkatan kualitas layanan Pendidikan, Kesehatan dan perluasan lapangan pekerjaan		DINAS KESEHATAN
	1.02.02.2.02.0052	Pengelolaan Pelayanan Kesehatan penyakit Zoonosis			29.165.000,00						
		Terlaksananya Pengelolaan Pelayanan Kesehatan penyakit Zoonosis	Jumlah Laporan Hasil pengelolaan pelayanan kesehatan penyakit zoonosis	7 Laporan	29.165.000,00	Kab. Malang	DAU yang Ditentukan Penggunaannya Bidang Kesehatan Pendapatan Bagi Hasil Pajak Rokok	4.Memperkuat pembangunan sumber daya manusia (SDM), sains, teknologi, pendidikan, kesehatan, prestasi olahraga, kesetaraan gender, serta penguatan peran perempuan, pemuda (generasi milenial dan generasi Z), dan penyandang disabilitas	PD 1. Pengentasan Kemiskinan menuju kesejahteraan sosial serta meningkatkan daya saing sumber daya manusia melalui pemenuhan kebutuhan dasar, peningkatan kualitas layanan Pendidikan, Kesehatan dan perluasan lapangan pekerjaan		DINAS KESEHATAN
	1.02.02.2.02.0053	Pengambilan, Pemeriksaan dan Pengiriman Spesimen Penyakit Potensial KLB ke Laboratorium Rujukan/Nasional			437.950.000,00						
		Terdistribusinya Spesimen Penyakit Potensial Kejadian Luar Biasa (KLB) ke Laboratorium Rujukan/Nasional	Jumlah Spesimen Penyakit Potensial Kejadian Luar Biasa (KLB) ke Laboratorium Rujukan/Nasional yang Didistribusikan	7000 Paket	437.950.000,00	Kab. Malang	Pendapatan Bagi Hasil Pajak Rokok DAU yang Ditentukan Penggunaannya Bidang Kesehatan	4.Memperkuat pembangunan sumber daya manusia (SDM), sains, teknologi, pendidikan, kesehatan, prestasi olahraga, kesetaraan gender, serta penguatan peran perempuan, pemuda (generasi milenial dan generasi Z), dan penyandang disabilitas	PD 1. Pengentasan Kemiskinan menuju kesejahteraan sosial serta meningkatkan daya saing sumber daya manusia melalui pemenuhan kebutuhan dasar, peningkatan kualitas layanan Pendidikan, Kesehatan dan perluasan lapangan pekerjaan		DINAS KESEHATAN
	1.02.02.2.02.0054	Pengelolaan pelayanan kesehatan kerja			71.863.000,00						
		Terlaksananya Pengelolaan pelayanan kesehatan kerja	Jumlah tempat kerja melaksanakan kesehatan kerja	7 Laporan	71.863.000,00	Kab. Malang	DAU yang Ditentukan Penggunaannya Bidang Kesehatan Pendapatan Bagi Hasil Pajak Rokok	4.Memperkuat pembangunan sumber daya manusia (SDM), sains, teknologi, pendidikan, kesehatan, prestasi olahraga, kesetaraan gender, serta penguatan peran perempuan, pemuda (generasi milenial dan generasi Z), dan penyandang disabilitas	PD 1. Pengentasan Kemiskinan menuju kesejahteraan sosial serta meningkatkan daya saing sumber daya manusia melalui pemenuhan kebutuhan dasar, peningkatan kualitas layanan Pendidikan, Kesehatan dan perluasan lapangan pekerjaan		DINAS KESEHATAN
	1.02.02.2.02.0055	Pengelolaan Pelayanan Kesehatan Orang yang berisiko Masalah Kesehatan Jiwa			14.305.000,00						
		Terlaksananya Pengelolaan Pelayanan Kesehatan Orang yang berisiko Masalah Kesehatan Jiwa	Jumlah Orang yang berisiko Masalah Kesehatan Jiwa yang Mendapatkan Pelayanan Kesehatan	129 Orang	14.305.000,00	Kab. Malang	Pendapatan Bagi Hasil Pajak Rokok DAU yang Ditentukan Penggunaannya Bidang Kesehatan	4.Memperkuat pembangunan sumber daya manusia (SDM), sains, teknologi, pendidikan, kesehatan, prestasi olahraga, kesetaraan gender, serta penguatan peran perempuan, pemuda (generasi milenial dan generasi Z), dan penyandang disabilitas	PD 1. Pengentasan Kemiskinan menuju kesejahteraan sosial serta meningkatkan daya saing sumber daya manusia melalui pemenuhan kebutuhan dasar, peningkatan kualitas layanan Pendidikan, Kesehatan dan perluasan lapangan pekerjaan		DINAS KESEHATAN
	1.02.02.2.02.0056	Pengelolaan Pelayanan Kesehatan Penyakit Menular			497.935.000,00						
		Terlaksananya Pengelolaan Pelayanan Kesehatan Penyakit Menular di Kab/Kota	Jumlah Laporan Hasil Pelaksanaan Pengelolaan Pelayanan Kesehatan Penyakit Menular	24 Laporan	497.935.000,00	Kab. Malang	Pendapatan Bagi Hasil Pajak Rokok DAU yang Ditentukan Penggunaannya Bidang Kesehatan	4.Memperkuat pembangunan sumber daya manusia (SDM), sains, teknologi, pendidikan, kesehatan, prestasi olahraga, kesetaraan gender, serta penguatan peran perempuan, pemuda (generasi milenial dan generasi Z), dan penyandang disabilitas	PD 1. Pengentasan Kemiskinan menuju kesejahteraan sosial serta meningkatkan daya saing sumber daya manusia melalui pemenuhan kebutuhan dasar, peningkatan kualitas layanan Pendidikan, Kesehatan dan perluasan lapangan pekerjaan		DINAS KESEHATAN
	1.02.02.2.02.0057	Pengelolaan Pelayanan Kesehatan Penyakit Tidak Menular			4.218.351.941,00						
		Terlaksananya Pengelolaan Pelayanan Kesehatan Penyakit Tidak Menular	Jumlah Laporan Hasil Pelaksanaan Pengelolaan Pelayanan Kesehatan Penyakit Tidak Menular	4 Laporan	4.218.351.941,00	Kab. Malang	DAK Non Fisik-Dana BOK-BOK Dinas-BOK Kabupaten/Kota DAU yang Ditentukan Penggunaannya Bidang Kesehatan Pendapatan Bagi Hasil Pajak Rokok	-	PD 1. Pengentasan Kemiskinan menuju kesejahteraan sosial serta meningkatkan daya saing sumber daya manusia melalui pemenuhan kebutuhan dasar, peningkatan kualitas layanan Pendidikan, Kesehatan dan perluasan lapangan pekerjaan		DINAS KESEHATAN
	1.02.02.2.02.0058	Pengelolaan Pelayanan Kesehatan Primer			63.999.900,00						
		Terlaksananya Pengelolaan Kesehatan Primer di FKTP	Jumlah FKTP yang melaksanakan pengelolaan kesehatan primer	39 Unit	63.999.900,00	Kab. Malang	Pendapatan Bagi Hasil Pajak Rokok DAU yang Ditentukan Penggunaannya Bidang Kesehatan	4.Memperkuat pembangunan sumber daya manusia (SDM), sains, teknologi, pendidikan, kesehatan, prestasi olahraga, kesetaraan gender, serta penguatan peran perempuan, pemuda (generasi milenial dan generasi Z), dan penyandang disabilitas	PD 1. Pengentasan Kemiskinan menuju kesejahteraan sosial serta meningkatkan daya saing sumber daya manusia melalui pemenuhan kebutuhan dasar, peningkatan kualitas layanan Pendidikan, Kesehatan dan perluasan lapangan pekerjaan		DINAS KESEHATAN

1	2	3	4	5	6	7	8	9	10	11	12
	1.02.02.2.02.0059	Deteksi Dini Kesehatan Jiwa dan Penyalahgunaan Napza di Fasilitas Pelayanan Kesehatan (Fasyankes) dan Sekolah			9.000.000,00						
		Terlaksananya Deteksi Dini Penyalahgunaan NAPZA di Fasilitas Pelayanan Kesehatan (Fasyankes) dan Sekolah	Jumlah Orang yang Menerima Layanan Deteksi Dini Penyalahgunaan NAPZA di Fasilitas Pelayanan Kesehatan (Fasyankes) dan Sekolah	86 Orang	9.000.000,00	Kab. Malang	Pendapatan Bagi Hasil Pajak Rokok DAU yang Ditentukan Penggunaannya Bidang Kesehatan	4.Memperkuat pembangunan sumber daya manusia (SDM), sains, teknologi, pendidikan, kesehatan, prestasi olahraga, kesetaraan gender, serta penguatan peran perempuan, pemuda (generasi milenial dan generasi Z), dan penyandang disabilitas	PD 1. Pengentasan Kemiskinan menuju kesejahteraan sosial serta meningkatkan daya saing sumber daya manusia melalui pemenuhan kebutuhan dasar, peningkatan kualitas layanan Pendidikan, Kesehatan dan perluasan lapangan pekerjaan		DINAS KESEHATAN
8.	**1.02.03**	**PROGRAM PENINGKATAN KAPASITAS SUMBER DAYA MANUSIA KESEHATAN**			**1.003.453.000,00**						
		Meningkatnya mutu dan distribusi tenaga kesehatan			***1.003.453.000,00***						
			999.Rasio tenaga kesehatan dan tenaga medis terhadap populasi	2.2:1000 Rasio	1.003.453.000,00						
	1.02.03.2.01	Pemberian Izin Praktik Tenaga Kesehatan di Wilayah Kabupaten/Kota			26.690.000,00					-	
		Terlaksananya Pemberian Izin Praktik Tenaga Kesehatan di Wilayah Kabupaten/Kota			26.690.000,00					-	
			Jumlah Dokumen Hasil Pembinaan dan Pengawasan Tenaga Kesehatan serta Tindak Lanjut Perizinan Praktik Tenaga Kesehatan	1 Dokumen	11.690.000,00						
			Jumlah Dokumen Hasil Pengendalian Perizinan Praktik Tenaga Kesehatan	1 Dokumen	15.000.000,00						
	1.02.03.2.01.0001	Pengendalian Perizinan Praktik Tenaga Kesehatan			15.000.000,00						
		Terlaksananya Pengendalian Perizinan Praktik Tenaga Kesehatan	Jumlah Dokumen Hasil Pengendalian Perizinan Praktik Tenaga Kesehatan	1 Dokumen	15.000.000,00	Kab. Malang	Pendapatan Bagi Hasil Pajak Rokok	4.Memperkuat pembangunan sumber daya manusia (SDM), sains, teknologi, pendidikan, kesehatan, prestasi olahraga, kesetaraan gender, serta penguatan peran perempuan, pemuda (generasi milenial dan generasi Z), dan penyandang disabilitas	PD 1. Pengentasan Kemiskinan menuju kesejahteraan sosial serta meningkatkan daya saing sumber daya manusia melalui pemenuhan kebutuhan dasar, peningkatan kualitas layanan Pendidikan, Kesehatan dan perluasan lapangan pekerjaan		DINAS KESEHATAN
	1.02.03.2.01.0002	Pembinaan dan Pengawasan Tenaga Kesehatan serta Tindak Lanjut Perizinan Praktik Tenaga Kesehatan			11.690.000,00						
		Terlaksananya Pembinaan dan Pengawasan Tenaga Kesehatan serta Tindak Lanjut Perizinan Praktik Tenaga Kesehatan	Jumlah Dokumen Hasil Pembinaan dan Pengawasan Tenaga Kesehatan serta Tindak Lanjut Perizinan Praktik Tenaga Kesehatan	2 Dokumen	11.690.000,00	Kab. Malang	DAU yang Ditentukan Penggunaannya Bidang Kesehatan Pendapatan Bagi Hasil Pajak Rokok	4.Memperkuat pembangunan sumber daya manusia (SDM), sains, teknologi, pendidikan, kesehatan, prestasi olahraga, kesetaraan gender, serta penguatan peran perempuan, pemuda (generasi milenial dan generasi Z), dan penyandang disabilitas	PD 1. Pengentasan Kemiskinan menuju kesejahteraan sosial serta meningkatkan daya saing sumber daya manusia melalui pemenuhan kebutuhan dasar, peningkatan kualitas layanan Pendidikan, Kesehatan dan perluasan lapangan pekerjaan		DINAS KESEHATAN
	1.02.03.2.02	Perencanaan Kebutuhan dan Pendayagunaan Sumber Daya Manusia Kesehatan untuk UKP dan UKM di Wilayah Kabupaten/Kota			235.763.000,00					-	
		terlaksananya Perencanaan Kebutuhan dan Pendayagunaan Sumber Daya Manusia Kesehatan untuk UKP dan UKM di Wilayah Kabupaten/Kota			235.763.000,00					-	
			Jumlah Dokumen Hasil Pembinaan dan Pengawasan Sumber Daya Manusia Kesehatan	2 Dokumen	97.487.000,00						
	1.02.03.2.02.0003	Pembinaan dan Pengawasan Sumber Daya Manusia Kesehatan			97.487.000,00						
		Terlaksananya Pembinaan dan Pengawasan Sumber Daya Manusia Kesehatan	Jumlah Dokumen Hasil Pembinaan dan Pengawasan Sumber Daya Manusia Kesehatan	2 Dokumen	97.487.000,00	Kab. Malang	Pendapatan Bagi Hasil Pajak Rokok Pajak Rokok DAU yang Ditentukan Penggunaannya Bidang Kesehatan	4.Memperkuat pembangunan sumber daya manusia (SDM), sains, teknologi, pendidikan, kesehatan, prestasi olahraga, kesetaraan gender, serta penguatan peran perempuan, pemuda (generasi milenial dan generasi Z), dan penyandang disabilitas.	PD 1. Pengentasan Kemiskinan menuju kesejahteraan sosial serta meningkatkan daya saing sumber daya manusia melalui pemenuhan kebutuhan dasar, peningkatan kualitas layanan Pendidikan, Kesehatan dan perluasan lapangan pekerjaan		DINAS KESEHATAN

1	2	3	4	5	6	7	8	9	10	11	12
	1.02.03.2.03	Pengembangan Mutu dan Peningkatan Kompetensi Teknis Sumber Daya Manusia Kesehatan Tingkat Daerah Kabupaten/Kota			741.000.000,00					-	
		Terlaksananya Pengembangan Mutu dan Peningkatan Kompetensi Teknis Sumber Daya Manusia Kesehatan Tingkat Daerah Kabupaten/Kota			741.000.000,00					-	
			Jumlah Sumber Daya Manusia Kesehatan Tingkat Daerah Kabupaten/Kota yang Ditingkatkan Mutu dan Kompetensinya	385 Orang	741.000.000,00						
	1.02.03.2.03.0001	Pengembangan Mutu dan Peningkatan Kompetensi Teknis Sumber Daya Manusia Kesehatan Tingkat Daerah Kabupaten/Kota			741.000.000,00						
		Terlaksananya Pengembangan Mutu dan Peningkatan Kompetensi Teknis Sumber Daya Manusia Kesehatan Tingkat Daerah Kabupaten/Kota	Jumlah Sumber Daya Manusia Kesehatan Tingkat Daerah Kabupaten/Kota yang Ditingkatkan Mutu dan Kompetensinya	111 Orang	741.000.000,00	Kab. Malang	DAU yang Ditentukan Penggunaannya Bidang Kesehatan Pendapatan Bagi Hasil Pajak Rokok	4.Memperkuat pembangunan sumber daya manusia (SDM), sains, teknologi, pendidikan, kesehatan, prestasi olahraga, kesetaraan gender, serta penguatan peran perempuan, pemuda (generasi milenial dan generasi Z), dan penyandang disabilitas	PD 1. Pengentasan Kemiskinan menuju kesejahteraan sosial serta meningkatkan daya saing sumber daya manusia melalui pemenuhan kebutuhan dasar, peningkatan kualitas layanan Pendidikan, Kesehatan dan perluasan lapangan pekerjaan		DINAS KESEHATAN
		terlaksananya Perencanaan Kebutuhan dan Pendayagunaan Sumber Daya Manusia Kesehatan untuk UKP dan UKM di Wilayah Kabupaten/Kota			235.763.000,00					-	
			Jumlah Dokumen Hasil Perencanaan Sumber Daya Manusia Kesehatan	-	108.235.000,00						
			Jumlah Sumber Daya Manusia Kesehatan yang Memenuhi Standar di Fasilitas Pelayanan Kesehatan (Fasyankes)	-	30.041.000,00						
	1.02.03.2.02.0004	Perencanaan Sumber Daya Manusia Kesehatan			108.235.000,00						
		Terlaksananya Perencanaan Sumber Daya Manusia Kesehatan	Jumlah Dokumen Hasil Perencanaan Sumber Daya Manusia Kesehatan	2 Dokumen	108.235.000,00	Kab. Malang	Pendapatan Bagi Hasil Pajak Rokok Pajak Rokok DAU yang Ditentukan Penggunaannya Bidang Kesehatan	4.Memperkuat pembangunan sumber daya manusia (SDM), sains, teknologi, pendidikan, kesehatan, prestasi olahraga, kesetaraan gender, serta penguatan peran perempuan, pemuda (generasi milenial dan generasi Z), dan penyandang disabilitas.	PD 1. Pengentasan Kemiskinan menuju kesejahteraan sosial serta meningkatkan daya saing sumber daya manusia melalui pemenuhan kebutuhan dasar, peningkatan kualitas layanan Pendidikan, Kesehatan dan perluasan lapangan pekerjaan		DINAS KESEHATAN
	1.02.03.2.02.0005	Pemenuhan Kebutuhan Sumber Daya Manusia Kesehatan Sesuai Standar			30.041.000,00						
		Terpenuhinya Kebutuhan Sumber Daya Manusia Kesehatan di Fasilitas Layanan Kesehatan Sesuai Standar	Jumlah Sumber Daya Manusia Kesehatan yang Memenuhi Standar di Fasilitas Pelayanan Kesehatan (Fasyankes)	21 Orang	30.041.000,00	Kab. Malang	Pendapatan Bagi Hasil Pajak Rokok DAU yang Ditentukan Penggunaannya Bidang Kesehatan Pajak Rokok	4.Memperkuat pembangunan sumber daya manusia (SDM), sains, teknologi, pendidikan, kesehatan, prestasi olahraga, kesetaraan gender, serta penguatan peran perempuan, pemuda (generasi milenial dan generasi Z), dan penyandang disabilitas.	PD 1. Pengentasan Kemiskinan menuju kesejahteraan sosial serta meningkatkan daya saing sumber daya manusia melalui pemenuhan kebutuhan dasar, peningkatan kualitas layanan Pendidikan, Kesehatan dan perluasan lapangan pekerjaan		DINAS KESEHATAN
9.	**1.02.04**	**PROGRAM SEDIAAN FARMASI, ALAT KESEHATAN DAN MAKANAN MINUMAN**			**832.512.400,00**						
		Meningkatnya kualitas dan distribusi sediaan farmasi, alat kesehatan, dan makanan minuman			***832.512.400,00***						
			1.Proporsi fasyankes dengan perbekalan kesehatan sesuai standar	15 %	832.512.400,00						
			2.Persentase pangan industri rumah tangga aman dan bermutu	77 %	832.512.400,00						
			3.Persentase sarana IRTP yang memenuhi ketentuan	62 %	832.512.400,00						
			4.Persentase penerbitan dan pemenuhan komitmen SPP-IRT sesuai standar	32 %	832.512.400,00						

1	2	3	4	5	6	7	8	9	10	11	12
			5.Persentase apotek dan toko obat yang mampu memelihara persyaratan perizinan	45 %	832.512.400,00						
	1.02.04.2.01	Pemberian Izin Apotek, Toko Obat, Toko Alat Kesehatan dan Optikal, Usaha Mikro Obat Tradisional (UMOT)			163.800.000,00					Masyarakat Kabupaten Malang	
		terlaksananya pemberian Izin Apotek, Toko Obat, Toko Alat Kesehatan dan Optikal, Usaha Mikro Obat Tradisional (UMOT)			163.800.000,00					Masyarakat Kabupaten Malang	
			Jumlah Dokumen Hasil Pengendalian dan Pengawasan serta Tindak Lanjut Pengawasan Perizinan Apotek, Toko Obat, Toko Alat Kesehatan, dan Optikal, Usaha Mikro Obat Tradisional (UMOT)	3 Dokumen	163.800.000,00						
	1.02.04.2.01.0001	Pengendalian dan Pengawasan serta Tindak Lanjut Pengawasan Perizinan Apotek, Toko Obat, Toko Alat Kesehatan, dan Optikal, Usaha Mikro Obat Tradisional (UMOT)			163.800.000,00						
		Terlaksananya Pengendalian dan Pengawasan serta Tindak Lanjut Pengawasan Perizinan Apotek, Toko Obat, Toko Alat Kesehatan, dan Optikal, Usaha Mikro Obat Tradisional (UMOT)	Jumlah Dokumen Hasil Pengendalian dan Pengawasan serta Tindak Lanjut Pengawasan Perizinan Apotek, Toko Obat, Toko Alat Kesehatan, dan Optikal, Usaha Mikro Obat Tradisional (UMOT)	1 Dokumen	163.800.000,00	Kab. Malang	DAU yang Ditentukan Penggunaannya Bidang Kesehatan Pendapatan Bagi Hasil Pajak Rokok	4.Memperkuat pembangunan sumber daya manusia (SDM), sains, teknologi, pendidikan, kesehatan, prestasi olahraga, kesetaraan gender, serta penguatan peran perempuan, pemuda (generasi milenial dan generasi Z), dan penyandang disabilitas.	PD 1. Pengentasan Kemiskinan menuju kesejahteraan sosial serta meningkatkan daya saing sumber daya manusia melalui pemenuhan kebutuhan dasar, peningkatan kualitas layanan Pendidikan, Kesehatan dan perluasan lapangan pekerjaan		DINAS KESEHATAN
	1.02.04.2.02	Pemberian Sertifikat Produksi untuk Sarana Produksi Alat Kesehatan Kelas 1 tertentu dan Perbekalan Kesehatan Rumah Tangga Kelas 1 Tertentu Perusahaan Rumah Tangga			50.000.000,00					-	
		terlaksananya Cakupan Pemberian Sertifikat Produksi untuk Sarana Produksi Alat Kesehatan Kelas 1 tertentu dan Perbekalan Kesehatan Rumah Tangga Kelas 1 Tertentu Perusahaan			50.000.000,00					-	
			Jumlah Dokumen Pengendalian dan Pengawasan serta Tindak Lanjut Pengawasan Sertifikat Produksi Alat Kesehatan Kelas 1 Tertentu dan PKRT Kelas 1 Tertentu Perusahaan Rumah Tangga	1 Dokumen	50.000.000,00						
	1.02.04.2.02.0001	Pengendalian dan Pengawasan serta Tindak Lanjut Pengawasan Sertifikat Produksi Alat Kesehatan Kelas 1 Tertentu dan PKRT Kelas 1 Tertentu Perusahaan Rumah Tangga			50.000.000,00						
		Terlaksananya Pengendalian dan Pengawasan serta Tindak Lanjut Pengawasan Sertifikat Produksi Alat Kesehatan Kelas 1 Tertentu dan PKRT Kelas 1 Tertentu Perusahaan Rumah Tangga	Jumlah Dokumen Pengendalian dan Pengawasan serta Tindak Lanjut Pengawasan Sertifikat Produksi Alat Kesehatan Kelas 1 Tertentu dan PKRT Kelas 1 Tertentu Perusahaan Rumah Tangga	2 Dokumen	50.000.000,00	Kab. Malang	Pendapatan Bagi Hasil Pajak Rokok DAU yang Ditentukan Penggunaannya Bidang Kesehatan	4.Memperkuat pembangunan sumber daya manusia (SDM), sains, teknologi, pendidikan, kesehatan, prestasi olahraga, kesetaraan gender, serta penguatan peran perempuan, pemuda (generasi milenial dan generasi Z), dan penyandang disabilitas.	PD 1. Pengentasan Kemiskinan menuju kesejahteraan sosial serta meningkatkan daya saing sumber daya manusia melalui pemenuhan kebutuhan dasar, peningkatan kualitas layanan Pendidikan, Kesehatan dan perluasan lapangan pekerjaan		DINAS KESEHATAN
	1.02.04.2.03	Penerbitan Sertifikat Produksi Pangan Industri Rumah Tangga dan Nomor P-IRT sebagai Izin Produksi, untuk Produk Makanan Minuman Tertentu yang Dapat Diproduksi oleh Industri Rumah Tangga			479.462.400,00					Masyarakat Kabuapten Malang	

1	2	3	4	5	6	7	8	9	10	11	12
		Penerbitan Sertifikat Produksi Pangan Industri Rumah Tangga dan Nomor P-IRT sebagai Izin Produksi, untuk Produk Makanan Minuman Tertentu yang dapat Diproduksi			479.462.400,00					Masyarakat Kabuapten Malang	
			Jumlah Dokumen Hasil Pengendalian dan Pengawasan serta Tindak Lanjut Pengawasan Sertifikat Produksi Pangan Industri Rumah Tangga dan Nomor P-IRT sebagai Izin Produksi, untuk Produk Makanan Minuman Tertentu yang Dapat Diproduksi oleh Industri Rumah Tangga	2 Dokumen	479.462.400,00						
	1.02.04.2.03.0001	Pengendalian dan Pengawasan serta Tindak Lanjut Pengawasan Sertifikat Produksi Pangan Industri Rumah Tangga dan Nomor P-IRT sebagai Izin Produksi, untuk Produk Makanan Minuman Tertentu yang Dapat Diproduksi oleh Industri Rumah Tangga			479.462.400,00						
		Terlaksananya Pengendalian dan Pengawasan serta Tindak Lanjut Pengawasan Sertifikat Produksi Pangan Industri Rumah Tangga dan Nomor P-IRT sebagai Izin Produksi, untuk Produk Makanan Minuman Tertentu yang Dapat Diproduksi oleh Industri Rumah Tangga	Jumlah Dokumen Hasil Pengendalian dan Pengawasan serta Tindak Lanjut Pengawasan Sertifikat Produksi Pangan Industri Rumah Tangga dan Nomor P-IRT sebagai Izin Produksi, untuk Produk Makanan Minuman Tertentu yang Dapat Diproduksi oleh Industri Rumah Tangga	2 Dokumen	479.462.400,00	Kab. Malang	DAU yang Ditentukan Penggunaannya Bidang Kesehatan Pendapatan Bagi Hasil Pajak Rokok DAK Non Fisik-Dana BOK-BOK Dinas-BOK Pengawasan Obat dan Makanan	4.Memperkuat pembangunan sumber daya manusia (SDM), sains, teknologi, pendidikan, kesehatan, prestasi olahraga, kesetaraan gender, serta penguatan peran perempuan, pemuda (generasi milenial dan generasi Z), dan penyandang disabilitas.	PD 1. Pengentasan Kemiskinan menuju kesejahteraan sosial serta meningkatkan daya saing sumber daya manusia melalui pemenuhan kebutuhan dasar, peningkatan kualitas layanan Pendidikan, Kesehatan dan perluasan lapangan pekerjaan		DINAS KESEHATAN
	1.02.04.2.04	Penerbitan Sertifikat Laik Higiene Sanitasi Tempat Pengelolaan Makanan (TPM) antara lain Jasa Boga, Rumah Makan/Restoran dan Depot Air Minum (DAM)			116.000.000,00					-	
		Terpenuhinya Cakupan Penerbitan Sertifikat Laik Higiene Sanitasi Tempat Pengelolaan Makanan (TPM) antara lain Jasa Boga, Rumah Makan/Restoran dan Depot Air Minum (DAM)			116.000.000,00					-	
			Jumlah Dokumen Hasil Pengendalian dan Pengawasan serta Tindak Lanjut Pengawasan Penerbitan Sertifikat Laik Higiene Sanitasi Tempat Pengelolaan Makanan (TPM) antara lain Jasa Boga, Rumah Makan/Restoran dan Depot Air Minum (DAM)	3 Dokumen	116.000.000,00						
	1.02.04.2.04.0001	Pengendalian dan Pengawasan serta Tindak Lanjut Pengawasan Penerbitan Sertifikat Laik Higiene Sanitasi Tempat Pengelolaan Makanan (TPM) antara lain Jasa Boga, Rumah Makan/Restoran dan Depot Air Minum (DAM)			116.000.000,00						

1	2	3	4	5	6	7	8	9	10	11	12
		Terlaksananya Pengendalian dan Pengawasan serta Tindak Lanjut Pengawasan Penerbitan Sertifikat Laik Higiene Sanitasi Tempat Pengelolaan Makanan (TPM) antara lain Jasa Boga, Rumah Makan/Restoran dan Depot Air Minum (DAM)	Jumlah Dokumen Hasil Pengendalian dan Pengawasan serta Tindak Lanjut Pengawasan Penerbitan Sertifikat Laik Higiene Sanitasi Tempat Pengelolaan Makanan (TPM) antara lain Jasa Boga, Rumah Makan/Restoran dan Depot Air Minum (DAM)	5 Dokumen	116.000.000,00	Kab. Malang	Pendapatan Bagi Hasil Pajak Rokok	-	PD 1. Pengentasan Kemiskinan menuju kesejahteraan sosial serta meningkatkan daya saing sumber daya manusia melalui pemenuhan kebutuhan dasar, peningkatan kualitas layanan Pendidikan, Kesehatan dan perluasan lapangan pekerjaan		DINAS KESEHATAN
	1.02.04.2.06	Pemeriksaan dan Tindak Lanjut Hasil Pemeriksaan Post Market pada Produksi dan Produk Makanan Minuman Industri Rumah Tangga			23.250.000,00					Masyarakat Kabupaten Malang	
		Cakupan Pemeriksaan dan Tindak Lanjut Hasil Pemeriksaan Post Market pada Produksi dan Produk Makanan Minuman Industri Rumah Tangga			23.250.000,00					Masyarakat Kabupaten Malang	
			Jumlah Produk dan Sarana Produksi Makanan-Minuman Industri Rumah Tangga Beredar yang Dilakukan Pemeriksaan Post Market dalam rangka Tindak Lanjut Pengawasan	13 Unit	23.250.000,00						
	1.02.04.2.06.0001	Pemeriksaan Post Market pada Produk Makanan-Minuman Industri Rumah Tangga yang Beredar dan Pengawasan serta Tindak Lanjut Pengawasan			23.250.000,00						
		Terlaksananya Pemeriksaan Post Market pada Produk dan Sarana Produksi Makanan-Minuman Industri Rumah Tangga Beredar dan Pengawasan serta Tindak Lanjut Pengawasan	Jumlah Produk dan Sarana Produksi Makanan-Minuman Industri Rumah Tangga Beredar yang Dilakukan Pemeriksaan Post Market dalam rangka Tindak Lanjut Pengawasan	3 Unit	23.250.000,00	Kab. Malang	Pendapatan Bagi Hasil Pajak Rokok DAU yang Ditentukan Penggunaannya Bidang Kesehatan	4.Memperkuat pembangunan sumber daya manusia (SDM), sains, teknologi, pendidikan, kesehatan, prestasi olahraga, kesetaraan gender, serta penguatan peran perempuan, pemuda (generasi milenial dan generasi Z), dan penyandang disabilitas.	PD 1. Pengentasan Kemiskinan menuju kesejahteraan sosial serta meningkatkan daya saing sumber daya manusia melalui pemenuhan kebutuhan dasar, peningkatan kualitas layanan Pendidikan, Kesehatan dan perluasan lapangan pekerjaan		DINAS KESEHATAN
10.	**1.02.05**	**PROGRAM PEMBERDAYAAN MASYARAKAT BIDANG KESEHATAN**			**28.274.557.954,00**						
		Meningkatnya kualitas pemberdayaan masyarakat bidang kesehatan			***26.223.978.954,00***						
			1.Persentase Puskesmas yang mengembangkan UKBM dan LKD sesuai standart	60 %	26.223.978.954,00						
			2.Proporsi Penduduk dengan aktivitas fisik cukup	60 %	26.223.978.954,00						
			3.Jumlah desa yang dilakukan pembudayaan keamanan pangan	9 Desa/Kelurahan	26.223.978.954,00						
	1.02.05.2.01	Advokasi, Pemberdayaan, Kemitraan, Peningkatan Peran serta Masyarakat dan Lintas Sektor Tingkat Daerah Kabupaten/Kota			26.642.586.500,00					Masyarakat Kabupaten Malang	
		Terlaksananya kec /Puskesmas yang melakukan kampanye Germas (Pembudayaan Germas)			26.642.586.500,00					Masyarakat Kabupaten Malang	
			Jumlah Dokumen Promosi Kesehatan, Advokasi, Kemitraan dan Pemberdayaan Masyarakat	6 Dokumen	26.607.320.000,00						
			Jumlah rumah tangga/masyarakat komunal Teknologi Tepat Guna (TTG) sesuai lokal spesifik dalam kualitas air minum dan sanitasi aman	4500 Unit	35.266.500,00						
	1.02.05.2.01.0001	Peningkatan Upaya Promosi Kesehatan, Advokasi, Kemitraan dan Pemberdayaan Masyarakat			25.813.000.000,00						

1	2	3	4	5	6	7	8	9	10	11	12
		Terlaksananya Peningkatan Upaya Promosi Kesehatan, Advokasi, Kemitraan dan Pemberdayaan Masyarakat	Jumlah Dokumen Promosi Kesehatan, Advokasi, Kemitraan dan Pemberdayaan Masyarakat	9 Dokumen	25.813.000.000,00	Kab. Malang	DAU yang Ditentukan Penggunaannya Bidang Kesehatan Pendapatan Bagi Hasil Pajak Rokok	4.Memperkuat pembangunan sumber daya manusia (SDM), sains, teknologi, pendidikan, kesehatan, prestasi olahraga, kesetaraan gender, serta penguatan peran perempuan, pemuda (generasi milenial dan generasi Z), dan penyandang disabilitas	PD 1. Pengentasan Kemiskinan menuju kesejahteraan sosial serta meningkatkan daya saing sumber daya manusia melalui pemenuhan kebutuhan dasar, peningkatan kualitas layanan Pendidikan, Kesehatan dan perluasan lapangan pekerjaan		DINAS KESEHATAN
	1.02.05.2.01.0002	Teknologi Tepat Guna (TTG) sesuai lokal spesifik daerah dalam pengamanan kualitas air minum dan sanitasi aman			35.266.500,00						
		Tersedianya Teknologi Tepat Guna (TTG) sesuai lokal spesifik daerah dalam pengamanan kualitas air minum dan sanitasi aman	Jumlah rumah tangga/masyarakat komunal Teknologi Tepat Guna (TTG) sesuai lokal spesifik dalam kualitas air minum dan sanitasi aman	1 Unit	35.266.500,00	Kab. Malang	Pendapatan Bagi Hasil Pajak Rokok	4.Memperkuat pembangunan sumber daya manusia (SDM), sains, teknologi, pendidikan, kesehatan, prestasi olahraga, kesetaraan gender, serta penguatan peran perempuan, pemuda (generasi milenial dan generasi Z), dan penyandang disabilitas	PD 1. Pengentasan Kemiskinan menuju kesejahteraan sosial serta meningkatkan daya saing sumber daya manusia melalui pemenuhan kebutuhan dasar, peningkatan kualitas layanan Pendidikan, Kesehatan dan perluasan lapangan pekerjaan		DINAS KESEHATAN
	1.02.05.2.02	Pelaksanaan Sehat dalam rangka Promotif Preventif Tingkat Daerah Kabupaten/Kota			269.712.454,00					Masyarakat Kabupaten Malang	
		Terpenuhinya Jumlah tema KIE program kesehatan prioritas yang dipromosikan melalui berbagai saluran media			269.712.454,00					Masyarakat Kabupaten Malang	
			Jumlah Dokumen Hasil Penyelenggaraan Promosi Kesehatan dan Gerakan Hidup Bersih dan Sehat	8 Dokumen	219.712.454,00						
			Jumlah Keluarga yang Mengikuti Penumbuhan Kesadaran Keluarga dalam Peningkatan Derajat Kesehatan Keluarga dan Lingkungan dengan Menerapkan Perilaku Hidup Bersih dan Sehat	305300 Keluarga	50.000.000,00						
	1.02.05.2.02.0001	Penyelenggaraan Promosi Kesehatan dan Gerakan Hidup Bersih dan Sehat			219.712.454,00						
		Terselenggaranya Promosi Kesehatan dan Gerakan Hidup Bersih dan Sehat	Jumlah Dokumen Hasil Penyelenggaraan Promosi Kesehatan dan Gerakan Hidup Bersih dan Sehat	6 Dokumen	219.712.454,00	Kab. Malang	DAU yang Ditentukan Penggunaannya Bidang Kesehatan Pendapatan Bagi Hasil Pajak Rokok	4.Memperkuat pembangunan sumber daya manusia (SDM), sains, teknologi, pendidikan, kesehatan, prestasi olahraga, kesetaraan gender, serta penguatan peran perempuan, pemuda (generasi milenial dan generasi Z), dan penyandang disabilitas	PD 1. Pengentasan Kemiskinan menuju kesejahteraan sosial serta meningkatkan daya saing sumber daya manusia melalui pemenuhan kebutuhan dasar, peningkatan kualitas layanan Pendidikan, Kesehatan dan perluasan lapangan pekerjaan		DINAS KESEHATAN
	1.02.05.2.02.0002	Penumbuhan Kesadaran Keluarga dalam Peningkatan Derajat Kesehatan Keluarga dan Lingkungan dengan Menerapkan Perilaku Hidup Bersih dan Sehat			50.000.000,00						
		Terlaksananya Penumbuhan Kesadaran Keluarga dalam Peningkatan Derajat Kesehatan Keluarga dan Lingkungan dengan Menerapkan Perilaku Hidup Bersih dan Sehat	Jumlah Keluarga yang Mengikuti Penumbuhan Kesadaran Keluarga dalam Peningkatan Derajat Kesehatan Keluarga dan Lingkungan dengan Menerapkan Perilaku Hidup Bersih dan Sehat	182000 Keluarga	50.000.000,00	Kab. Malang	DAU yang Ditentukan Penggunaannya Bidang Kesehatan Pendapatan Bagi Hasil Pajak Rokok	4.Memperkuat pembangunan sumber daya manusia (SDM), sains, teknologi, pendidikan, kesehatan, prestasi olahraga, kesetaraan gender, serta penguatan peran perempuan, pemuda (generasi milenial dan generasi Z), dan penyandang disabilitas.	PD 1. Pengentasan Kemiskinan menuju kesejahteraan sosial serta meningkatkan daya saing sumber daya manusia melalui pemenuhan kebutuhan dasar, peningkatan kualitas layanan Pendidikan, Kesehatan dan perluasan lapangan pekerjaan		DINAS KESEHATAN
	1.02.05.2.03	Pengembangan dan Pelaksanaan Upaya Kesehatan Bersumber Daya Masyarakat (UKBM) Tingkat Daerah Kabupaten/Kota			1.362.259.000,00					Masyarakat Kabupaten Malang	
		Terpenuhinya Puskesmas yang mengembangkan UKBM sesuai standart			1.362.259.000,00					Masyarakat Kabupaten Malang	
			Jumlah Dokumen Hasil Bimbingan Teknis dan Supervisi Upaya Kesehatan Bersumber Daya Masyarakat (UKBM)	3 Dokumen	1.362.259.000,00						
	1.02.05.2.03.0001	Bimbingan Teknis dan Supervisi Pengembangan dan Pelaksanaan Upaya Kesehatan Bersumber Daya Masyarakat (UKBM)			106.000.000,00						

1	2	3	4	5	6	7	8	9	10	11	12
		Terlaksananya Bimbingan Teknis dan Supervisi Upaya Kesehatan Bersumber Daya Masyarakat (UKBM)	Jumlah Dokumen Hasil Bimbingan Teknis dan Supervisi Upaya Kesehatan Bersumber Daya Masyarakat (UKBM)	6 Dokumen	106.000.000,00	Kab. Malang	DAU yang Ditentukan Penggunaannya Bidang Kesehatan Pendapatan Bagi Hasil Pajak Rokok	4.Memperkuat pembangunan sumber daya manusia (SDM), sains, teknologi, pendidikan, kesehatan, prestasi olahraga, kesetaraan gender, serta penguatan peran perempuan, pemuda (generasi milenial dan generasi Z), dan penyandang disabilitas	PD 1. Pengentasan Kemiskinan menuju kesejahteraan sosial serta meningkatkan daya saing sumber daya manusia melalui pemenuhan kebutuhan dasar, peningkatan kualitas layanan Pendidikan, Kesehatan dan perluasan lapangan pekerjaan		DINAS KESEHATAN
		RSUD KANJURUHAN			**322.871.787.758,00**						
	1	**URUSAN PEMERINTAHAN WAJIB YANG BERKAITAN DENGAN PELAYANAN DASAR**			**322.871.787.758,00**						
	1.02	**URUSAN PEMERINTAHAN BIDANG KESEHATAN**			**322.871.787.758,00**						
11.	**1.02.01**	**PROGRAM PENUNJANG URUSAN PEMERINTAHAN DAERAH KABUPATEN/KOTA**			**308.656.310.654,00**						
			Persentasi capaian kinerja perangkat daerah	79.75 %	308.656.310.654,00						
	1.02.01.2.02	Administrasi Keuangan Perangkat Daerah			50.276.310.654,00					-	
		Jumlah pemenuhan kinerja pelayanan keuangan perangkat daerah disusun sesuai aturan dan tepat waktu			50.276.310.654,00					-	
			Jumlah Dokumen Hasil Penyediaan Administrasi Pelaksanaan Tugas ASN	-	34.561.212,00						
			Jumlah Orang yang Menerima Gaji dan Tunjangan ASN	-	50.241.749.442,00						
	1.02.01.2.02.0001	Penyediaan Gaji dan Tunjangan ASN			50.241.749.442,00						
		Tersedianya Gaji dan Tunjangan ASN	Jumlah Orang yang Menerima Gaji dan Tunjangan ASN	616 Orang/bulan	50.241.749.442,00	Provinsi Jawa Timur || Kab. Malang || Kecamatan Kepanjen || Desa Panggungrejo || 1	Dana Alokasi Umum (DAU)	4.Memperkuat pembangunan sumber daya manusia (SDM), sains, teknologi, pendidikan, kesehatan, prestasi olahraga, kesetaraan gender, serta penguatan peran perempuan, pemuda (generasi milenial dan generasi Z), dan penyandang disabilitas	PD 1. Pengentasan Kemiskinan menuju kesejahteraan sosial serta meningkatkan daya saing sumber daya manusia melalui pemenuhan kebutuhan dasar, peningkatan kualitas layanan Pendidikan, Kesehatan dan perluasan lapangan pekerjaan		RSUD KANJURUHAN
	1.02.01.2.02.0002	Penyediaan Administrasi Pelaksanaan Tugas ASN			34.561.212,00						
		Tersedianya Administrasi Pelaksanaan Tugas ASN	Jumlah Dokumen Hasil Penyediaan Administrasi Pelaksanaan Tugas ASN	12 Dokumen	34.561.212,00	Provinsi Jawa Timur || Kab. Malang || Kecamatan Kepanjen || Desa Panggungrejo || 1	Dana Alokasi Umum (DAU)	4.Memperkuat pembangunan sumber daya manusia (SDM), sains, teknologi, pendidikan, kesehatan, prestasi olahraga, kesetaraan gender, serta penguatan peran perempuan, pemuda (generasi milenial dan generasi Z), dan penyandang disabilitas	PD 1. Pengentasan Kemiskinan menuju kesejahteraan sosial serta meningkatkan daya saing sumber daya manusia melalui pemenuhan kebutuhan dasar, peningkatan kualitas layanan Pendidikan, Kesehatan dan perluasan lapangan pekerjaan		RSUD KANJURUHAN
	1.02.01.2.10	Peningkatan Pelayanan BLUD			258.380.000.000,00					-	
		Rata - rata Indeks Kepuasan Masyarakat terhadap pelayanan kesehatan pada BLUD			258.380.000.000,00					-	
			Jumlah BLUD yang Menyediakan Pelayanan dan Penunjang Pelayanan	-	258.380.000.000,00						
	1.02.01.2.10.0001	Pelayanan dan Penunjang Pelayanan BLUD			258.380.000.000,00						
		Tersedianya BLUD yang Menyediakan Pelayanan dan Penunjang Pelayanan	Jumlah BLUD yang Menyediakan Pelayanan dan Penunjang Pelayanan	1 Unit Kerja	258.380.000.000,00	Provinsi Jawa Timur || Kab. Malang || Kecamatan Kepanjen || Desa Panggungrejo || 1	Pendapatan dari BLUD	4.Memperkuat pembangunan sumber daya manusia (SDM), sains, teknologi, pendidikan, kesehatan, prestasi olahraga, kesetaraan gender, serta penguatan peran perempuan, pemuda (generasi milenial dan generasi Z), dan penyandang disabilitas	PD 1. Pengentasan Kemiskinan menuju kesejahteraan sosial serta meningkatkan daya saing sumber daya manusia melalui pemenuhan kebutuhan dasar, peningkatan kualitas layanan Pendidikan, Kesehatan dan perluasan lapangan pekerjaan		RSUD KANJURUHAN
12.	**1.02.02**	**PROGRAM PEMENUHAN UPAYA KESEHATAN PERORANGAN DAN UPAYA KESEHATAN MASYARAKAT**			**14.215.477.104,00**						
			Persentase pemenuhan sarana prasarana dan alat kesehatan sesuai standar	100 %	14.215.477.104,00						
	1.02.02.2.01	Penyediaan Fasilitas Pelayanan Kesehatan untuk UKM dan UKP Kewenangan Daerah Kabupaten/Kota			14.215.477.104,00					-	
		Presentase Pemenuhan Sarana Prasarana dan Alat Kesehatan sesuai Standart			14.215.477.104,00					-	
			Jumlah Alat Kesehatan/Alat Penunjang Medik Fasilitas Layanan Kesehatan yang Terpelihara Sesuai Standar	-	5.000.000.000,00						

1	2	3	4	5	6	7	8	9	10	11	12
			Jumlah Alat Kesehatan/Alat Penunjang Medik Fasilitas Pelayanan Kesehatan yang Disediakan	-	5.215.477.104,00						
			Jumlah Rumah sakit yang ditingkatkan sarana, prasarana, alat kesehatan dan SDM agar sesuai standar jenis pelayanan rumah sakit berdasarkan kelas rumah sakit yang memenuhi rasio tempat tidur terhadap jumlah penduduk minimal 1:1000 dan/atau dalam rangka peningkatan kapasitas	-	3.000.000.000,00						
			Jumlah Sarana, Prasarana dan Alat Kesehatan yang Telah Dilakukan Program Rehabilitasi dan Pemeliharaan Oleh Rumah Sakit	-	1.000.000.000,00						
	1.02.02.2.01.0008	Rehabilitasi dan Pemeliharaan Rumah Sakit			1.000.000.000,00						
		Tersedianya Sarana, Prasarana dan Alat Kesehatan yang Telah Dilakukan Program Rehabilitasi dan Pemeliharaan Oleh Rumah Sakit	Jumlah Sarana, Prasarana dan Alat Kesehatan yang Telah Dilakukan Program Rehabilitasi dan Pemeliharaan Oleh Rumah Sakit	1 Unit	1.000.000.000,00	Provinsi Jawa Timur || Kab. Malang || Kecamatan Kepanjen || Desa Panggungrejo || 1	DBH Cukai Hasil Tembakau (CHT)	4.Memperkuat pembangunan sumber daya manusia (SDM), sains, teknologi, pendidikan, kesehatan, prestasi olahraga, kesetaraan gender, serta penguatan peran perempuan, pemuda (generasi milenial dan generasi Z), dan penyandang disabilitas	PD 1. Pengentasan Kemiskinan menuju kesejahteraan sosial serta meningkatkan daya saing sumber daya manusia melalui pemenuhan kebutuhan dasar, peningkatan kualitas layanan Pendidikan, Kesehatan dan perluasan lapangan pekerjaan		RSUD KANJURUHAN
	1.02.02.2.01.0014	Pengadaan Alat Kesehatan/Alat Penunjang Medik Fasilitas Pelayanan Kesehatan			5.215.477.104,00						
		Tersedianya Alat Kesehatan/Alat Penunjang Medik Fasilitas Pelayanan Kesehatan	Jumlah Alat Kesehatan/Alat Penunjang Medik Fasilitas Pelayanan Kesehatan yang Disediakan	16 Unit	5.215.477.104,00	Provinsi Jawa Timur || Kab. Malang || Kecamatan Kepanjen || Desa Panggungrejo || 1	DBH Cukai Hasil Tembakau (CHT)	4.Memperkuat pembangunan sumber daya manusia (SDM), sains, teknologi, pendidikan, kesehatan, prestasi olahraga, kesetaraan gender, serta penguatan peran perempuan, pemuda (generasi milenial dan generasi Z), dan penyandang disabilitas	PD 1. Pengentasan Kemiskinan menuju kesejahteraan sosial serta meningkatkan daya saing sumber daya manusia melalui pemenuhan kebutuhan dasar, peningkatan kualitas layanan Pendidikan, Kesehatan dan perluasan lapangan pekerjaan		RSUD KANJURUHAN
	1.02.02.2.01.0020	Pemeliharaan Rutin dan Berkala Alat Kesehatan/Alat Penunjang Medik Fasilitas Pelayanan Kesehatan			5.000.000.000,00						
		Terpeliharanya Alat Kesehatan/Alat Penunjang Medik Fasilitas Layanan Kesehatan Sesuai Standar	Jumlah Alat Kesehatan/Alat Penunjang Medik Fasilitas Layanan Kesehatan yang Terpelihara Sesuai Standar	54 Unit	5.000.000.000,00	Provinsi Jawa Timur || Kab. Malang || Kecamatan Kepanjen || Desa Panggungrejo || 1	DBH Cukai Hasil Tembakau (CHT)	4.Memperkuat pembangunan sumber daya manusia (SDM), sains, teknologi, pendidikan, kesehatan, prestasi olahraga, kesetaraan gender, serta penguatan peran perempuan, pemuda (generasi milenial dan generasi Z), dan penyandang disabilitas	PD 1. Pengentasan Kemiskinan menuju kesejahteraan sosial serta meningkatkan daya saing sumber daya manusia melalui pemenuhan kebutuhan dasar, peningkatan kualitas layanan Pendidikan, Kesehatan dan perluasan lapangan pekerjaan		RSUD KANJURUHAN
	1.02.02.2.01.0022	Pengembangan Rumah Sakit			3.000.000.000,00						
		Tersedianya Rumah sakit yang ditingkatkan sarana, prasarana, alat kesehatan dan SDM agar sesuai standar jenis pelayanan rumah sakit berdasarkan kelas rumah sakit yang memenuhi rasio tempat tidur terhadap jumlah penduduk minimal 1:1000 dan/atau dalam rangka peningkatan kapasitas	Jumlah Rumah sakit yang ditingkatkan sarana, prasarana, alat kesehatan dan SDM agar sesuai standar jenis pelayanan rumah sakit berdasarkan kelas rumah sakit yang memenuhi rasio tempat tidur terhadap jumlah penduduk minimal 1:1000 dan/atau dalam rangka peningkatan kapasitas	1 Unit	3.000.000.000,00	Provinsi Jawa Timur || Kab. Malang || Kecamatan Kepanjen || Desa Panggungrejo || 1	DBH Cukai Hasil Tembakau (CHT)	4.Memperkuat pembangunan sumber daya manusia (SDM), sains, teknologi, pendidikan, kesehatan, prestasi olahraga, kesetaraan gender, serta penguatan peran perempuan, pemuda (generasi milenial dan generasi Z), dan penyandang disabilitas.	PD 1. Pengentasan Kemiskinan menuju kesejahteraan sosial serta meningkatkan daya saing sumber daya manusia melalui pemenuhan kebutuhan dasar, peningkatan kualitas layanan Pendidikan, Kesehatan dan perluasan lapangan pekerjaan		RSUD KANJURUHAN
		RSUD LAWANG			**124.190.168.468,00**						
	1	**URUSAN PEMERINTAHAN WAJIB YANG BERKAITAN DENGAN PELAYANAN DASAR**			**124.190.168.468,00**						
	1.02	**URUSAN PEMERINTAHAN BIDANG KESEHATAN**			**124.190.168.468,00**						
13.	**1.02.01**	**PROGRAM PENUNJANG URUSAN PEMERINTAHAN DAERAH KABUPATEN/KOTA**			**121.390.952.117,00**						
			Persentase capaian kinerja perangkat daerah	100 %	121.390.952.117,00						
	1.02.01.2.02	Administrasi Keuangan Perangkat Daerah			24.126.908.754,00					-	
		Jumlah pemenuhan kinerja pelayanan keuangan perangkat daerah disusun sesuai aturan dan tepat waktu			24.126.908.754,00					-	

1	2	3	4	5	6	7	8	9	10	11	12
			Jumlah Orang yang Menerima Gaji dan Tunjangan ASN	-	24.126.908.754,00						
	1.02.01.2.02.0001	Penyediaan Gaji dan Tunjangan ASN			24.126.908.754,00						
		Tersedianya Gaji dan Tunjangan ASN	Jumlah Orang yang Menerima Gaji dan Tunjangan ASN	536 Orang/bulan	24.126.908.754,00	Provinsi Jawa Timur || Kab. Malang || Kecamatan Lawang || Kelurahan Lawang || 0	Dana Alokasi Umum (DAU)	4.Memperkuat pembangunan sumber daya manusia (SDM), sains, teknologi, pendidikan, kesehatan, prestasi olahraga, kesetaraan gender, serta penguatan peran perempuan, pemuda (generasi milenial dan generasi Z), dan penyandang disabilitas.	PD 1. Pengentasan Kemiskinan menuju kesejahteraan sosial serta meningkatkan daya saing sumber daya manusia melalui pemenuhan kebutuhan dasar, peningkatan kualitas layanan Pendidikan, Kesehatan dan perluasan lapangan pekerjaan		RSUD LAWANG
	1.02.01.2.10	Peningkatan Pelayanan BLUD			97.264.043.363,00					-	
		Rata - rata Indeks Kepuasan Masyarakat terhadap pelayanan kesehatan pada BLUD			97.264.043.363,00					-	
			Jumlah BLUD yang Menyediakan Pelayanan dan Penunjang Pelayanan	-	97.264.043.363,00						
	1.02.01.2.10.0001	Pelayanan dan Penunjang Pelayanan BLUD			97.264.043.363,00						
		Tersedianya BLUD yang Menyediakan Pelayanan dan Penunjang Pelayanan	Jumlah BLUD yang Menyediakan Pelayanan dan Penunjang Pelayanan	1 Unit Kerja	97.264.043.363,00	Provinsi Jawa Timur || Kab. Malang || Kecamatan Lawang || Kelurahan Lawang || 0	Pendapatan dari BLUD	4.Memperkuat pembangunan sumber daya manusia (SDM), sains, teknologi, pendidikan, kesehatan, prestasi olahraga, kesetaraan gender, serta penguatan peran perempuan, pemuda (generasi milenial dan generasi Z), dan penyandang disabilitas.	PD 1. Pengentasan Kemiskinan menuju kesejahteraan sosial serta meningkatkan daya saing sumber daya manusia melalui pemenuhan kebutuhan dasar, peningkatan kualitas layanan Pendidikan, Kesehatan dan perluasan lapangan pekerjaan		RSUD LAWANG
14.	**1.02.02**	**PROGRAM PEMENUHAN UPAYA KESEHATAN PERORANGAN DAN UPAYA KESEHATAN MASYARAKAT**			**2.799.216.351,00**						
			Presentase Pemenuhan Sarana Prasarana dan Alat Kesehatan sesuai Standar	100 %	2.799.216.351,00						
	1.02.02.2.01	Penyediaan Fasilitas Pelayanan Kesehatan untuk UKM dan UKP Kewenangan Daerah Kabupaten/Kota			2.225.712.651,00					-	
		Presentase Pemenuhan Sarana Prasarana dan Alat Kesehatan sesuai Standart			2.225.712.651,00					-	
			Jumlah Alat Kesehatan/Alat Penunjang Medik Fasilitas Layanan Kesehatan yang Terpelihara Sesuai Standar	-	530.580.000,00						
			Jumlah Alat Kesehatan/Alat Penunjang Medik Fasilitas Pelayanan Kesehatan yang Disediakan	-	162.000.000,00						
			Jumlah Obat, Bahan Habis Pakai, Bahan Medis Habis Pakai, Vaksin, Makanan dan Minuman di Fasilitas Kesehatan yang disediakan	-	535.112.130,00						
			Jumlah Rumah sakit yang ditingkatkan sarana, prasarana, alat kesehatan dan SDM agar sesuai standar jenis pelayanan rumah sakit berdasarkan kelas rumah sakit yang memenuhi rasio tempat tidur terhadap jumlah penduduk minimal 1:1000 dan/atau dalam rangka peningkatan kapasitas pelayanan rumah sakit	-	848.020.521,00						
			Jumlah Sarana, Prasarana dan Alat Kesehatan yang Telah Dilakukan Program Rehabilitasi dan Pemeliharaan Oleh Rumah Sakit	-	150.000.000,00						
	1.02.02.2.01.0008	Rehabilitasi dan Pemeliharaan Rumah Sakit			150.000.000,00						

1	2	3	4	5	6	7	8	9	10	11	12
		Tersedianya Sarana, Prasarana dan Alat Kesehatan yang Telah Dilakukan Program Rehabilitasi dan Pemeliharaan Oleh Rumah Sakit	Jumlah Sarana, Prasarana dan Alat Kesehatan yang Telah Dilakukan Program Rehabilitasi dan Pemeliharaan Oleh Rumah Sakit	1 Unit	150.000.000,00	Provinsi Jawa Timur || Kab. Malang || Kecamatan Lawang || Kelurahan Lawang || 0	DBH Cukai Hasil Tembakau (CHT)	4.Memperkuat pembangunan sumber daya manusia (SDM), sains, teknologi, pendidikan, kesehatan, prestasi olahraga, kesetaraan gender, serta penguatan peran perempuan, pemuda (generasi milenial dan generasi Z), dan penyandang disabilitas.	PD 1. Pengentasan Kemiskinan menuju kesejahteraan sosial serta meningkatkan daya saing sumber daya manusia melalui pemenuhan kebutuhan dasar, peningkatan kualitas layanan Pendidikan, Kesehatan dan perluasan lapangan pekerjaan		RSUD LAWANG
	1.02.02.2.01.0014	Pengadaan Alat Kesehatan/Alat Penunjang Medik Fasilitas Pelayanan Kesehatan			162.000.000,00						
		Tersedianya Alat Kesehatan/Alat Penunjang Medik Fasilitas Pelayanan Kesehatan	Jumlah Alat Kesehatan/Alat Penunjang Medik Fasilitas Pelayanan Kesehatan yang Disediakan	2 Unit	162.000.000,00	Provinsi Jawa Timur || Kab. Malang || Kecamatan Lawang || Kelurahan Lawang || 0	DBH Cukai Hasil Tembakau (CHT)	4.Memperkuat pembangunan sumber daya manusia (SDM), sains, teknologi, pendidikan, kesehatan, prestasi olahraga, kesetaraan gender, serta penguatan peran perempuan, pemuda (generasi milenial dan generasi Z), dan penyandang disabilitas.	PD 1. Pengentasan Kemiskinan menuju kesejahteraan sosial serta meningkatkan daya saing sumber daya manusia melalui pemenuhan kebutuhan dasar, peningkatan kualitas layanan Pendidikan, Kesehatan dan perluasan lapangan pekerjaan		RSUD LAWANG
	1.02.02.2.01.0020	Pemeliharaan Rutin dan Berkala Alat Kesehatan/Alat Penunjang Medik Fasilitas Pelayanan Kesehatan			530.580.000,00						
		Terpeliharanya Alat Kesehatan/Alat Penunjang Medik Fasilitas Layanan Kesehatan Sesuai Standar	Jumlah Alat Kesehatan/Alat Penunjang Medik Fasilitas Layanan Kesehatan yang Terpelihara Sesuai Standar	1 Unit	530.580.000,00	Provinsi Jawa Timur || Kab. Malang || Kecamatan Lawang || Kelurahan Lawang || 0	DBH Cukai Hasil Tembakau (CHT)	4.Memperkuat pembangunan sumber daya manusia (SDM), sains, teknologi, pendidikan, kesehatan, prestasi olahraga, kesetaraan gender, serta penguatan peran perempuan, pemuda (generasi milenial dan generasi Z), dan penyandang disabilitas.	PD 1. Pengentasan Kemiskinan menuju kesejahteraan sosial serta meningkatkan daya saing sumber daya manusia melalui pemenuhan kebutuhan dasar, peningkatan kualitas layanan Pendidikan, Kesehatan dan perluasan lapangan pekerjaan		RSUD LAWANG
	1.02.02.2.01.0022	Pengembangan Rumah Sakit			848.020.521,00						
		Tersedianya Rumah sakit yang ditingkatkan sarana, prasarana, alat kesehatan dan SDM agar sesuai standar jenis pelayanan rumah sakit berdasarkan kelas rumah sakit yang memenuhi rasio tempat tidur terhadap jumlah penduduk minimal 1:1000 dan/atau dalam rangka peningkatan kapasitas pelayanan rumah sakit	Jumlah Rumah sakit yang ditingkatkan sarana, prasarana, alat kesehatan dan SDM agar sesuai standar jenis pelayanan rumah sakit berdasarkan kelas rumah sakit yang memenuhi rasio tempat tidur terhadap jumlah penduduk minimal 1:1000 dan/atau dalam rangka peningkatan kapasitas pelayanan rumah sakit	1 Unit	848.020.521,00	Provinsi Jawa Timur || Kab. Malang || Kecamatan Lawang || Kelurahan Lawang || 0	DBH Cukai Hasil Tembakau (CHT)	4.Memperkuat pembangunan sumber daya manusia (SDM), sains, teknologi, pendidikan, kesehatan, prestasi olahraga, kesetaraan gender, serta penguatan peran perempuan, pemuda (generasi milenial dan generasi Z), dan penyandang disabilitas.	PD 1. Pengentasan Kemiskinan menuju kesejahteraan sosial serta meningkatkan daya saing sumber daya manusia melalui pemenuhan kebutuhan dasar, peningkatan kualitas layanan Pendidikan, Kesehatan dan perluasan lapangan pekerjaan		RSUD LAWANG
	1.02.02.2.01.0023	Pengadaan Obat, Bahan Habis Pakai, Bahan Medis Habis Pakai,, Vaksin, Makanan dan Minuman di Fasilitas Kesehatan			535.112.130,00						
		Tersedianya Obat, Bahan Habis Pakai, Bahan Medis Habis Pakai, Vaksin, Makanan dan Minuman di Fasilitas Kesehatan	Jumlah Obat, Bahan Habis Pakai, Bahan Medis Habis Pakai, Vaksin, Makanan dan Minuman di Fasilitas Kesehatan yang disediakan	1 Paket	535.112.130,00	Provinsi Jawa Timur || Kab. Malang || Kecamatan Lawang || Kelurahan Lawang || 0	DBH Cukai Hasil Tembakau (CHT)	4.Memperkuat pembangunan sumber daya manusia (SDM), sains, teknologi, pendidikan, kesehatan, prestasi olahraga, kesetaraan gender, serta penguatan peran perempuan, pemuda (generasi milenial dan generasi Z), dan penyandang disabilitas.	PD 1. Pengentasan Kemiskinan menuju kesejahteraan sosial serta meningkatkan daya saing sumber daya manusia melalui pemenuhan kebutuhan dasar, peningkatan kualitas layanan Pendidikan, Kesehatan dan perluasan lapangan pekerjaan		RSUD LAWANG
	1.02.02.2.02	Penyediaan Layanan Kesehatan untuk UKM dan UKP Rujukan Tingkat Daerah Kabupaten/Kota			573.503.700,00					-	
		Persentase Rata- rata Capaian Pelayanan Kesehatan sesuai Standar Pelayanan Minimal			573.503.700,00					-	
			Jumlah Dokumen Operasional Pelayanan Rumah Sakit	-	573.503.700,00						
	1.02.02.2.02.0032	Operasional Pelayanan Rumah Sakit			573.503.700,00						
		Tersedianya Operasional Pelayanan Rumah Sakit	Jumlah Dokumen Operasional Pelayanan Rumah Sakit	1 Dokumen	573.503.700,00	Provinsi Jawa Timur || Kab. Malang || Kecamatan Lawang || Kelurahan Lawang || 0	DBH Cukai Hasil Tembakau (CHT)	4.Memperkuat pembangunan sumber daya manusia (SDM), sains, teknologi, pendidikan, kesehatan, prestasi olahraga, kesetaraan gender, serta penguatan peran perempuan, pemuda (generasi milenial dan generasi Z), dan penyandang disabilitas.	PD 1. Pengentasan Kemiskinan menuju kesejahteraan sosial serta meningkatkan daya saing sumber daya manusia melalui pemenuhan kebutuhan dasar, peningkatan kualitas layanan Pendidikan, Kesehatan dan perluasan lapangan pekerjaan		RSUD LAWANG
		RSUD NGANTANG			**14.364.077.431,00**						
	1	**URUSAN PEMERINTAHAN WAJIB YANG BERKAITAN DENGAN PELAYANAN DASAR**			**14.364.077.431,00**						
	1.02	**URUSAN PEMERINTAHAN BIDANG KESEHATAN**			**14.364.077.431,00**						

1	2	3	4	5	6	7	8	9	10	11	12
15.	**1.02.01**	**PROGRAM PENUNJANG URUSAN PEMERINTAHAN DAERAH KABUPATEN/KOTA**			**10.964.077.431,00**						
			Persentase capaian kinerja perangkat daerah	100 %	10.964.077.431,00						
	1.02.01.2.02	Administrasi Keuangan Perangkat Daerah			3.759.032.661,00					-	
		-			3.759.032.661,00					-	
			Jumlah Orang yang Menerima Gaji dan Tunjangan ASN	-	3.759.032.661,00						
	1.02.01.2.02.0001	Penyediaan Gaji dan Tunjangan ASN			3.759.032.661,00						
		Tersedianya Gaji dan Tunjangan ASN	Jumlah Orang yang Menerima Gaji dan Tunjangan ASN	69 Orang/bulan	3.759.032.661,00	Provinsi Jawa Timur || Kab. Malang || Kecamatan Ngantang || Desa Kaumrejo || 1	Dana Alokasi Umum (DAU)	4.Memperkuat pembangunan sumber daya manusia (SDM), sains, teknologi, pendidikan, kesehatan, prestasi olahraga, kesetaraan gender, serta penguatan peran perempuan, pemuda (generasi milenial dan generasi Z), dan penyandang disabilitas	PD 1. Pengentasan Kemiskinan menuju kesejahteraan sosial serta meningkatkan daya saing sumber daya manusia melalui pemenuhan kebutuhan dasar, peningkatan kualitas layanan Pendidikan, Kesehatan dan perluasan lapangan pekerjaan		RSUD NGANTANG
	1.02.01.2.10	Peningkatan Pelayanan BLUD			7.205.044.770,00					-	
		-			7.205.044.770,00					-	
			Jumlah BLUD yang Menyediakan Pelayanan dan Penunjang Pelayanan	-	7.205.044.770,00						
	1.02.01.2.10.0001	Pelayanan dan Penunjang Pelayanan BLUD			7.205.044.770,00						
		Tersedianya BLUD yang Menyediakan Pelayanan dan Penunjang Pelayanan	Jumlah BLUD yang Menyediakan Pelayanan dan Penunjang Pelayanan	1 Unit Kerja	7.205.044.770,00	Provinsi Jawa Timur || Kab. Malang || Kecamatan Ngantang || Desa Kaumrejo || 1	Pendapatan dari BLUD	4.Memperkuat pembangunan sumber daya manusia (SDM), sains, teknologi, pendidikan, kesehatan, prestasi olahraga, kesetaraan gender, serta penguatan peran perempuan, pemuda (generasi milenial dan generasi Z), dan penyandang disabilitas	PD 1. Pengentasan Kemiskinan menuju kesejahteraan sosial serta meningkatkan daya saing sumber daya manusia melalui pemenuhan kebutuhan dasar, peningkatan kualitas layanan Pendidikan, Kesehatan dan perluasan lapangan pekerjaan		RSUD NGANTANG
16.	**1.02.02**	**PROGRAM PEMENUHAN UPAYA KESEHATAN PERORANGAN DAN UPAYA KESEHATAN MASYARAKAT**			**3.400.000.000,00**						
			Capaian Rumah Sakit Pemerintah Daerah Terintegrasi Sistem Informasi Kearsipan Nasional (SIKN)	30 %	31.595.000,00						
			Jumlah Dokumen Operasional Pelayanan Rumah Sakit	1 Dokumen	3.184.832.000,00						
			Persentase Rumah Sakit Pemerintah Daerah yang memenuhi Ketersediaan Sarana, Prasarana, dan Alat Kesehatan (SPA) Sesuai Standar	72 %	183.573.000,00						
	1.02.02.2.01	Penyediaan Fasilitas Pelayanan Kesehatan untuk UKM dan UKP Kewenangan Daerah Kabupaten/Kota			183.573.000,00					-	
		-			183.573.000,00					-	
			Jumlah Alat Kesehatan/Alat Penunjang Medik Fasilitas Layanan Kesehatan yang Terpelihara Sesuai Standar	-	82.488.000,00						
			Jumlah Alat Kesehatan/Alat Penunjang Medik Fasilitas Pelayanan Kesehatan yang Disediakan	-	2.285.000,00						
			Jumlah Sarana, Prasarana dan Alat Kesehatan yang Telah Dilakukan Program Rehabilitasi dan Pemeliharaan Oleh Rumah Sakit	-	98.800.000,00						
	1.02.02.2.01.0008	Rehabilitasi dan Pemeliharaan Rumah Sakit			98.800.000,00						
		Tersedianya Sarana, Prasarana dan Alat Kesehatan yang Telah Dilakukan Program Rehabilitasi dan Pemeliharaan Oleh Rumah Sakit	Jumlah Sarana, Prasarana dan Alat Kesehatan yang Telah Dilakukan Program Rehabilitasi dan Pemeliharaan Oleh Rumah Sakit	2 Unit	98.800.000,00	Provinsi Jawa Timur || Kab. Malang || Kecamatan Ngantang || Desa Kaumrejo || 1	PENDAPATAN ASLI DAERAH (PAD)	4.Memperkuat pembangunan sumber daya manusia (SDM), sains, teknologi, pendidikan, kesehatan, prestasi olahraga, kesetaraan gender, serta penguatan peran perempuan, pemuda (generasi milenial dan generasi Z), dan penyandang disabilitas	PD 1. Pengentasan Kemiskinan menuju kesejahteraan sosial serta meningkatkan daya saing sumber daya manusia melalui pemenuhan kebutuhan dasar, peningkatan kualitas layanan Pendidikan, Kesehatan dan perluasan lapangan pekerjaan		RSUD NGANTANG
	1.02.02.2.01.0014	Pengadaan Alat Kesehatan/Alat Penunjang Medik Fasilitas Pelayanan Kesehatan			2.285.000,00						

1	2	3	4	5	6	7	8	9	10	11	12
		Tersedianya Alat Kesehatan/Alat Penunjang Medik Fasilitas Pelayanan Kesehatan	Jumlah Alat Kesehatan/Alat Penunjang Medik Fasilitas Pelayanan Kesehatan yang Disediakan	30 Unit	2.285.000,00	Provinsi Jawa Timur || Kab. Malang || Kecamatan Ngantang || Desa Kaumrejo || 1	PENDAPATAN ASLI DAERAH (PAD)	4.Memperkuat pembangunan sumber daya manusia (SDM), sains, teknologi, pendidikan, kesehatan, prestasi olahraga, kesetaraan gender, serta penguatan peran perempuan, pemuda (generasi milenial dan generasi Z), dan penyandang disabilitas	PD 1. Pengentasan Kemiskinan menuju kesejahteraan sosial serta meningkatkan daya saing sumber daya manusia melalui pemenuhan kebutuhan dasar, peningkatan kualitas layanan Pendidikan, Kesehatan dan perluasan lapangan pekerjaan		RSUD NGANTANG
	1.02.02.2.01.0020	Pemeliharaan Rutin dan Berkala Alat Kesehatan/Alat Penunjang Medik Fasilitas Pelayanan Kesehatan			82.488.000,00						
		Terpeliharanya Alat Kesehatan/Alat Penunjang Medik Fasilitas Layanan Kesehatan Sesuai Standar	Jumlah Alat Kesehatan/Alat Penunjang Medik Fasilitas Layanan Kesehatan yang Terpelihara Sesuai Standar	167 Unit	82.488.000,00	Provinsi Jawa Timur || Kab. Malang || Kecamatan Ngantang || Desa Kaumrejo || 1	PENDAPATAN ASLI DAERAH (PAD)	4.Memperkuat pembangunan sumber daya manusia (SDM), sains, teknologi, pendidikan, kesehatan, prestasi olahraga, kesetaraan gender, serta penguatan peran perempuan, pemuda (generasi milenial dan generasi Z), dan penyandang disabilitas	PD 1. Pengentasan Kemiskinan menuju kesejahteraan sosial serta meningkatkan daya saing sumber daya manusia melalui pemenuhan kebutuhan dasar, peningkatan kualitas layanan Pendidikan, Kesehatan dan perluasan lapangan pekerjaan		RSUD NGANTANG
	1.02.02.2.02	Penyediaan Layanan Kesehatan untuk UKM dan UKP Rujukan Tingkat Daerah Kabupaten/Kota			3.184.832.000,00					-	
		-			3.184.832.000,00					-	
			Jumlah Dokumen Operasional Pelayanan Rumah Sakit	-	3.184.832.000,00						
	1.02.02.2.02.0032	Operasional Pelayanan Rumah Sakit			3.184.832.000,00						
		Tersedianya Operasional Pelayanan Rumah Sakit	Jumlah Dokumen Operasional Pelayanan Rumah Sakit	1 Dokumen	3.184.832.000,00	Provinsi Jawa Timur || Kab. Malang || Kecamatan Ngantang || Desa Kaumrejo || 1	PENDAPATAN ASLI DAERAH (PAD)	4.Memperkuat pembangunan sumber daya manusia (SDM), sains, teknologi, pendidikan, kesehatan, prestasi olahraga, kesetaraan gender, serta penguatan peran perempuan, pemuda (generasi milenial dan generasi Z), dan penyandang disabilitas	PD 1. Pengentasan Kemiskinan menuju kesejahteraan sosial serta meningkatkan daya saing sumber daya manusia melalui pemenuhan kebutuhan dasar, peningkatan kualitas layanan Pendidikan, Kesehatan dan perluasan lapangan pekerjaan		RSUD NGANTANG
	1.02.02.2.03	Penyelenggaraan Sistem Informasi Kesehatan Secara Terintegrasi			31.595.000,00					-	
		-			31.595.000,00					-	
			Jumlah Dokumen Hasil Pengelolaan Sistem Informasi Kesehatan	-	31.595.000,00						
	1.02.02.2.03.0002	Pengelolaan Sistem Informasi Kesehatan			31.595.000,00						
		Terlaksananya Pengelolaan Sistem Informasi Kesehatan	Jumlah Dokumen Hasil Pengelolaan Sistem Informasi Kesehatan	1 Dokumen	31.595.000,00	Provinsi Jawa Timur || Kab. Malang || Kecamatan Ngantang || Desa Kaumrejo || 1	PENDAPATAN ASLI DAERAH (PAD)	4.Memperkuat pembangunan sumber daya manusia (SDM), sains, teknologi, pendidikan, kesehatan, prestasi olahraga, kesetaraan gender, serta penguatan peran perempuan, pemuda (generasi milenial dan generasi Z), dan penyandang disabilitas	PD 1. Pengentasan Kemiskinan menuju kesejahteraan sosial serta meningkatkan daya saing sumber daya manusia melalui pemenuhan kebutuhan dasar, peningkatan kualitas layanan Pendidikan, Kesehatan dan perluasan lapangan pekerjaan		RSUD NGANTANG
		UPT PUSKESMAS AMPELGADING			**8.517.480.000,00**						
	1	**URUSAN PEMERINTAHAN WAJIB YANG BERKAITAN DENGAN PELAYANAN DASAR**			**8.517.480.000,00**						
	1.02	**URUSAN PEMERINTAHAN BIDANG KESEHATAN**			**8.517.480.000,00**						
17.	**1.02.01**	**PROGRAM PENUNJANG URUSAN PEMERINTAHAN DAERAH KABUPATEN/KOTA**			**390.482.151.221,00**						
		Tercapainya kinerja Perangkat Daerah dalam rangka pemenuhan tugas dan fungsi			***7.422.320.000,00***						
			1.Persentase capaian kinerja perangkat daerah	100 %	7.422.320.000,00						
		Rata - rata Indeks Kepuasan Masyarakat terhadap pelayanan kesehatan pada BLUD			234.724.455.342,00					-	
			Jumlah BLUD yang Menyediakan Pelayanan dan Penunjang Pelayanan	39 Unit Kerja	234.724.455.342,00						
		Terlaksananya pelayanan kesehatan yang berkualitas			234.724.455.342,00					-	
			Jumlah BLUD yang Menyediakan Pelayanan dan Penunjang Pelayanan	39 Unit Kerja	234.724.455.342,00						
		Terpenuhinya capaian Indikator Nasional Mutu (INM)			234.724.455.342,00					-	
			Jumlah BLUD yang Menyediakan Pelayanan dan Penunjang Pelayanan	0 Unit Kerja	234.724.455.342,00						

1	2	3	4	5	6	7	8	9	10	11	12
		Tersedianya BLUD yang menyediakan pelayanan dan penunjang pelayanan			234.724.455.342,00					-	
			Jumlah BLUD yang Menyediakan Pelayanan dan Penunjang Pelayanan	1 Unit Kerja	234.724.455.342,00						
	1.02.01.2.10.0001	Pelayanan dan Penunjang Pelayanan BLUD			7.422.320.000,00						
		Tersedianya BLUD yang Menyediakan Pelayanan dan Penunjang Pelayanan	Jumlah BLUD yang Menyediakan Pelayanan dan Penunjang Pelayanan	1 Unit Kerja	7.422.320.000,00	Kab. Malang	Pendapatan dari BLUD	-	PD 1. Pengentasan Kemiskinan menuju kesejahteraan sosial serta meningkatkan daya saing sumber daya manusia melalui pemenuhan kebutuhan dasar, peningkatan kualitas layanan Pendidikan, Kesehatan dan perluasan lapangan pekerjaan		UPT PUSKESMAS AMPELGADING
		Tersedianya BLUD yang Menyediakan Pelayanan dan Penunjang Pelayanan	Jumlah BLUD yang Menyediakan Pelayanan dan Penunjang Pelayanan	1 Unit Kerja	7.422.320.000,00	Kab. Malang	Pendapatan dari BLUD	-	PD 1. Pengentasan Kemiskinan menuju kesejahteraan sosial serta meningkatkan daya saing sumber daya manusia melalui pemenuhan kebutuhan dasar, peningkatan kualitas layanan Pendidikan, Kesehatan dan perluasan lapangan pekerjaan		UPT PUSKESMAS AMPELGADING
		Tersedianya BLUD yang Menyediakan Pelayanan dan Penunjang Pelayanan	Jumlah BLUD yang Menyediakan Pelayanan dan Penunjang Pelayanan	1 Unit Kerja	7.422.320.000,00	Kab. Malang	Pendapatan dari BLUD	-	PD 1. Pengentasan Kemiskinan menuju kesejahteraan sosial serta meningkatkan daya saing sumber daya manusia melalui pemenuhan kebutuhan dasar, peningkatan kualitas layanan Pendidikan, Kesehatan dan perluasan lapangan pekerjaan		UPT PUSKESMAS AMPELGADING
		Tercapainya kinerja Perangkat Daerah dalam rangka pemenuhan tugas dan fungsi - RSUD KANJURUHAN			***7.422.320.000,00***						
			999.Persentase capaian kinerja perangkat daerah	100 %	7.422.320.000,00						
		Rata - rata Indeks Kepuasan Masyarakat terhadap pelayanan kesehatan pada BLUD			234.724.455.342,00					-	
			Jumlah BLUD yang Menyediakan Pelayanan dan Penunjang Pelayanan	0 Unit Kerja	234.724.455.342,00						
		Terlaksananya pelayanan kesehatan yang berkualitas			234.724.455.342,00					-	
			Jumlah BLUD yang Menyediakan Pelayanan dan Penunjang Pelayanan	1 Unit Kerja	234.724.455.342,00						
		Terpenuhinya capaian Indikator Nasional Mutu (INM)			234.724.455.342,00					-	
			Jumlah BLUD yang Menyediakan Pelayanan dan Penunjang Pelayanan	0 Unit Kerja	234.724.455.342,00						
		Tersedianya BLUD yang menyediakan pelayanan dan penunjang pelayanan			234.724.455.342,00					-	
			Jumlah BLUD yang Menyediakan Pelayanan dan Penunjang Pelayanan	1 Unit Kerja	234.724.455.342,00						
	1.02.01.2.10.0001	Pelayanan dan Penunjang Pelayanan BLUD			7.422.320.000,00						
		Tersedianya BLUD yang Menyediakan Pelayanan dan Penunjang Pelayanan	Jumlah BLUD yang Menyediakan Pelayanan dan Penunjang Pelayanan	1 Unit Kerja	7.422.320.000,00	Kab. Malang	Pendapatan dari BLUD	-	PD 1. Pengentasan Kemiskinan menuju kesejahteraan sosial serta meningkatkan daya saing sumber daya manusia melalui pemenuhan kebutuhan dasar, peningkatan kualitas layanan Pendidikan, Kesehatan dan perluasan lapangan pekerjaan		UPT PUSKESMAS AMPELGADING
		Tersedianya BLUD yang Menyediakan Pelayanan dan Penunjang Pelayanan	Jumlah BLUD yang Menyediakan Pelayanan dan Penunjang Pelayanan	1 Unit Kerja	7.422.320.000,00	Kab. Malang	Pendapatan dari BLUD	-	PD 1. Pengentasan Kemiskinan menuju kesejahteraan sosial serta meningkatkan daya saing sumber daya manusia melalui pemenuhan kebutuhan dasar, peningkatan kualitas layanan Pendidikan, Kesehatan dan perluasan lapangan pekerjaan		UPT PUSKESMAS AMPELGADING
		Tersedianya BLUD yang Menyediakan Pelayanan dan Penunjang Pelayanan	Jumlah BLUD yang Menyediakan Pelayanan dan Penunjang Pelayanan	1 Unit Kerja	7.422.320.000,00	Kab. Malang	Pendapatan dari BLUD	-	PD 1. Pengentasan Kemiskinan menuju kesejahteraan sosial serta meningkatkan daya saing sumber daya manusia melalui pemenuhan kebutuhan dasar, peningkatan kualitas layanan Pendidikan, Kesehatan dan perluasan lapangan pekerjaan		UPT PUSKESMAS AMPELGADING
		Tercapainya kinerja Perangkat Daerah dalam rangka pemenuhan tugas dan fungsi - RSUD LAWANG			***7.422.320.000,00***						

1	2	3	4	5	6	7	8	9	10	11	12
			999.Persentase capaian kinerja perangkat daerah	100 %	7.422.320.000,00						
		Rata - rata Indeks Kepuasan Masyarakat terhadap pelayanan kesehatan pada BLUD			234.724.455.342,00					-	
			Jumlah BLUD yang Menyediakan Pelayanan dan Penunjang Pelayanan	0 Unit Kerja	234.724.455.342,00						
		Terlaksananya pelayanan kesehatan yang berkualitas			234.724.455.342,00					-	
			Jumlah BLUD yang Menyediakan Pelayanan dan Penunjang Pelayanan	0 Unit Kerja	234.724.455.342,00						
		Terpenuhinya capaian Indikator Nasional Mutu (INM)			234.724.455.342,00					-	
			Jumlah BLUD yang Menyediakan Pelayanan dan Penunjang Pelayanan	1 Unit Kerja	234.724.455.342,00						
		Tersedianya BLUD yang menyediakan pelayanan dan penunjang pelayanan			234.724.455.342,00					-	
			Jumlah BLUD yang Menyediakan Pelayanan dan Penunjang Pelayanan	1 Unit Kerja	234.724.455.342,00						
	1.02.01.2.10.0001	Pelayanan dan Penunjang Pelayanan BLUD			7.422.320.000,00						
		Tersedianya BLUD yang Menyediakan Pelayanan dan Penunjang Pelayanan	Jumlah BLUD yang Menyediakan Pelayanan dan Penunjang Pelayanan	1 Unit Kerja	7.422.320.000,00	Kab. Malang	Pendapatan dari BLUD	-	PD 1. Pengentasan Kemiskinan menuju kesejahteraan sosial serta meningkatkan daya saing sumber daya manusia melalui pemenuhan kebutuhan dasar, peningkatan kualitas layanan Pendidikan, Kesehatan dan perluasan lapangan pekerjaan		UPT PUSKESMAS AMPELGADING
		Tersedianya BLUD yang Menyediakan Pelayanan dan Penunjang Pelayanan	Jumlah BLUD yang Menyediakan Pelayanan dan Penunjang Pelayanan	1 Unit Kerja	7.422.320.000,00	Kab. Malang	Pendapatan dari BLUD	-	PD 1. Pengentasan Kemiskinan menuju kesejahteraan sosial serta meningkatkan daya saing sumber daya manusia melalui pemenuhan kebutuhan dasar, peningkatan kualitas layanan Pendidikan, Kesehatan dan perluasan lapangan pekerjaan		UPT PUSKESMAS AMPELGADING
		Tersedianya BLUD yang Menyediakan Pelayanan dan Penunjang Pelayanan	Jumlah BLUD yang Menyediakan Pelayanan dan Penunjang Pelayanan	1 Unit Kerja	7.422.320.000,00	Kab. Malang	Pendapatan dari BLUD	-	PD 1. Pengentasan Kemiskinan menuju kesejahteraan sosial serta meningkatkan daya saing sumber daya manusia melalui pemenuhan kebutuhan dasar, peningkatan kualitas layanan Pendidikan, Kesehatan dan perluasan lapangan pekerjaan		UPT PUSKESMAS AMPELGADING
		Tercapainya kinerja Perangkat Daerah dalam rangka pemenuhan tugas dan fungsi - RSUD NGANTANG			***7.422.320.000,00***						
			999.Persentase capaian kinerja perangkat daerah	100 %	7.422.320.000,00						
	1.02.01.2.10	Peningkatan Pelayanan BLUD			234.724.455.342,00					-	
		Rata - rata Indeks Kepuasan Masyarakat terhadap pelayanan kesehatan pada BLUD			234.724.455.342,00					-	
			Jumlah BLUD yang Menyediakan Pelayanan dan Penunjang Pelayanan	0 Unit Kerja	234.724.455.342,00						
		Terlaksananya pelayanan kesehatan yang berkualitas			234.724.455.342,00					-	
			Jumlah BLUD yang Menyediakan Pelayanan dan Penunjang Pelayanan	39 Unit Kerja	234.724.455.342,00						
		Terpenuhinya capaian Indikator Nasional Mutu (INM)			234.724.455.342,00					-	
			Jumlah BLUD yang Menyediakan Pelayanan dan Penunjang Pelayanan	0 Unit Kerja	234.724.455.342,00						
		Tersedianya BLUD yang menyediakan pelayanan dan penunjang pelayanan			234.724.455.342,00					-	
			Jumlah BLUD yang Menyediakan Pelayanan dan Penunjang Pelayanan	39 Unit Kerja	234.724.455.342,00						
	1.02.01.2.10.0001	Pelayanan dan Penunjang Pelayanan BLUD			7.422.320.000,00						

1	2	3	4	5	6	7	8	9	10	11	12
		Tersedianya BLUD yang Menyediakan Pelayanan dan Penunjang Pelayanan	Jumlah BLUD yang Menyediakan Pelayanan dan Penunjang Pelayanan	1 Unit Kerja	7.422.320.000,00	Kab. Malang	Pendapatan dari BLUD	-	PD 1. Pengentasan Kemiskinan menuju kesejahteraan sosial serta meningkatkan daya saing sumber daya manusia melalui pemenuhan kebutuhan dasar, peningkatan kualitas layanan Pendidikan, Kesehatan dan perluasan lapangan pekerjaan		UPT PUSKESMAS AMPELGADING
		Tersedianya BLUD yang Menyediakan Pelayanan dan Penunjang Pelayanan	Jumlah BLUD yang Menyediakan Pelayanan dan Penunjang Pelayanan	1 Unit Kerja	7.422.320.000,00	Kab. Malang	Pendapatan dari BLUD	-	PD 1. Pengentasan Kemiskinan menuju kesejahteraan sosial serta meningkatkan daya saing sumber daya manusia melalui pemenuhan kebutuhan dasar, peningkatan kualitas layanan Pendidikan, Kesehatan dan perluasan lapangan pekerjaan		UPT PUSKESMAS AMPELGADING
		Tersedianya BLUD yang Menyediakan Pelayanan dan Penunjang Pelayanan	Jumlah BLUD yang Menyediakan Pelayanan dan Penunjang Pelayanan	1 Unit Kerja	7.422.320.000,00	Kab. Malang	Pendapatan dari BLUD	-	PD 1. Pengentasan Kemiskinan menuju kesejahteraan sosial serta meningkatkan daya saing sumber daya manusia melalui pemenuhan kebutuhan dasar, peningkatan kualitas layanan Pendidikan, Kesehatan dan perluasan lapangan pekerjaan		UPT PUSKESMAS AMPELGADING
18.	**1.02.02**	**PROGRAM PEMENUHAN UPAYA KESEHATAN PERORANGAN DAN UPAYA KESEHATAN MASYARAKAT**			**182.818.515.556,00**						
		Meningkatnya kualitas kesehatan perorangan dan masyarakat			***1.024.440.000,00***						
			1.Prevalensi depresi di umur lebih dari 15 Tahun	1.40 %	1.024.440.000,00						
			2.Persentase Desa/Kelurahan sanitasi total berbasis masyarakat	25 %	1.024.440.000,00						
			4.Persentase tempat pengelolaan pangan memenuhi syarat	70 %	1.024.440.000,00						
			5.Proporsi fasyankes terintegrasi SIKN	86 %	1.024.440.000,00						
			6.Persentase fasyankes terakreditasi paripurna	84 %	1.024.440.000,00						
			999.Angka keberhasilan pengobatan tuberkulosis (treatment success rate)	88.5 (%)	1.024.440.000,00						
			999.Cakupan imunisasi bayi lengkap	90 Persentase	1.024.440.000,00						
			999.Cakupan penerima pemeriksaan kesehatan gratis	20 %	1.024.440.000,00						
			999.Persentase hipertensi dalam pengendalian	25 %	1.024.440.000,00						
			999.Prevalensi Obesitas > 18 tahun	23.4 %	1.024.440.000,00						
			999.Proporsi fasilitas kesehatan sesuai standar	70 %	1.024.440.000,00						
		Persentase Rata- rata Capaian Pelayanan Kesehatan sesuai Standar Pelayanan Minimal			154.477.816.736,00					-	
			Jumlah Anak Usia Pendidikan Dasar yang Mendapatkan Pelayanan Kesehatan Sesuai Standar	342570 Orang	1.952.725.400,00						
			Jumlah Dokumen Hasil Pengelolaan Layanan Imunisasi	4 Dokumen	1.737.945.040,00						
			Jumlah Dokumen Hasil Pengelolaan Pelayanan Kesehatan Gizi Masyarakat	8 Dokumen	30.498.228.000,00						
			Jumlah Dokumen Hasil Pengelolaan Pelayanan Kesehatan Lingkungan	8 Dokumen	1.246.025.000,00						
			Jumlah Dokumen Hasil Pengelolaan Surveilans Kesehatan	108 Dokumen	2.516.452.000,00						
			Jumlah dokumen hasil pengelolaan upaya kesehatan ibu dan anak	4 Dokumen	172.941.270,00						
			Jumlah Dokumen Operasional Pelayanan Puskesmas	1 Dokumen	5.345.660.000,00						
			Jumlah Ibu Hamil yang Mendapatkan Pelayanan Kesehatan Sesuai Standar	41290 Orang	3.763.453.360,00						

1	2	3	4	5	6	7	8	9	10	11	12
			Jumlah Orang Terduga Menderita Tuberkulosis yang Mendapatkan Pelayanan Sesuai Standar	17087 Orang	7.534.323.000,00						
			Jumlah Orang yang Mendapatkan Pelayanan Kesehatan Orang dengan Gangguan Jiwa Berat Sesuai Standar	5704 Orang	1.125.845.000,00						
		Terpenuhinya Penyediaan Layanan Kesehatan untuk UKM dan UKP Rujukan Tingkat Daerah Kabupaten/Kota			154.477.816.736,00					-	
			Jumlah Anak Usia Pendidikan Dasar yang Mendapatkan Pelayanan Kesehatan Sesuai Standar	342570 Orang	1.952.725.400,00						
			Jumlah Dokumen Hasil Pengelolaan Layanan Imunisasi	4 Dokumen	1.737.945.040,00						
			Jumlah Dokumen Hasil Pengelolaan Pelayanan Kesehatan Gizi Masyarakat	8 Dokumen	30.498.228.000,00						
			Jumlah Dokumen Hasil Pengelolaan Pelayanan Kesehatan Lingkungan	8 Dokumen	1.246.025.000,00						
			Jumlah Dokumen Hasil Pengelolaan Surveilans Kesehatan	108 Dokumen	2.516.452.000,00						
			Jumlah dokumen hasil pengelolaan upaya kesehatan ibu dan anak	4 Dokumen	172.941.270,00						
			Jumlah Dokumen Operasional Pelayanan Puskesmas	1 Dokumen	5.345.660.000,00						
			Jumlah Ibu Hamil yang Mendapatkan Pelayanan Kesehatan Sesuai Standar	41290 Orang	3.763.453.360,00						
			Jumlah Orang Terduga Menderita Tuberkulosis yang Mendapatkan Pelayanan Sesuai Standar	17087 Orang	7.534.323.000,00						
			Jumlah Orang yang Mendapatkan Pelayanan Kesehatan Orang dengan Gangguan Jiwa Berat Sesuai Standar	5704 Orang	1.125.845.000,00						
		Terpenuhinya Sarana Praarana Fasilitas Pelayanan Kesehatan			154.477.816.736,00					-	
			Jumlah Anak Usia Pendidikan Dasar yang Mendapatkan Pelayanan Kesehatan Sesuai Standar	342570 Orang	1.952.725.400,00						
			Jumlah Dokumen Hasil Pengelolaan Layanan Imunisasi	4 Dokumen	1.737.945.040,00						
			Jumlah Dokumen Hasil Pengelolaan Pelayanan Kesehatan Gizi Masyarakat	8 Dokumen	30.498.228.000,00						
			Jumlah Dokumen Hasil Pengelolaan Pelayanan Kesehatan Lingkungan	8 Dokumen	1.246.025.000,00						
			Jumlah Dokumen Hasil Pengelolaan Surveilans Kesehatan	108 Dokumen	2.516.452.000,00						
			Jumlah dokumen hasil pengelolaan upaya kesehatan ibu dan anak	4 Dokumen	172.941.270,00						
			Jumlah Dokumen Operasional Pelayanan Puskesmas	1 Dokumen	5.345.660.000,00						
			Jumlah Ibu Hamil yang Mendapatkan Pelayanan Kesehatan Sesuai Standar	41290 Orang	3.763.453.360,00						
			Jumlah Orang Terduga Menderita Tuberkulosis yang Mendapatkan Pelayanan Sesuai Standar	17087 Orang	7.534.323.000,00						

1	2	3	4	5	6	7	8	9	10	11	12
			Jumlah Orang yang Mendapatkan Pelayanan Kesehatan Orang dengan Gangguan Jiwa Berat Sesuai Standar	5704 Orang	1.125.845.000,00						
		Tersedianya layanan kesehatan yang komprehensif dan berkualitas sesuai standar			154.477.816.736,00					-	
			Jumlah Anak Usia Pendidikan Dasar yang Mendapatkan Pelayanan Kesehatan Sesuai Standar	342570 Orang	1.952.725.400,00						
			Jumlah Dokumen Hasil Pengelolaan Layanan Imunisasi	4 Dokumen	1.737.945.040,00						
			Jumlah Dokumen Hasil Pengelolaan Pelayanan Kesehatan Gizi Masyarakat	8 Dokumen	30.498.228.000,00						
			Jumlah Dokumen Hasil Pengelolaan Pelayanan Kesehatan Lingkungan	8 Dokumen	1.246.025.000,00						
			Jumlah Dokumen Hasil Pengelolaan Surveilans Kesehatan	108 Dokumen	2.516.452.000,00						
			Jumlah dokumen hasil pengelolaan upaya kesehatan ibu dan anak	4 Dokumen	172.941.270,00						
			Jumlah Dokumen Operasional Pelayanan Puskesmas	1 Dokumen	5.345.660.000,00						
			Jumlah Ibu Hamil yang Mendapatkan Pelayanan Kesehatan Sesuai Standar	41290 Orang	3.763.453.360,00						
			Jumlah Orang Terduga Menderita Tuberkulosis yang Mendapatkan Pelayanan Sesuai Standar	17087 Orang	7.534.323.000,00						
			Jumlah Orang yang Mendapatkan Pelayanan Kesehatan Orang dengan Gangguan Jiwa Berat Sesuai Standar	5704 Orang	1.125.845.000,00						
	1.02.02.2.02.0001	Pengelolaan Pelayanan Kesehatan Ibu Hamil			60.320.000,00						
		Terkelolanya Pelayanan Kesehatan Ibu Hamil Sesuai Standar	Jumlah Ibu Hamil yang Mendapatkan Pelayanan Kesehatan Sesuai Standar	970 Orang	60.320.000,00	Kab. Malang	DAK Non Fisik-Dana BOK-BOK Puskesmas	-	PD 1. Pengentasan Kemiskinan menuju kesejahteraan sosial serta meningkatkan daya saing sumber daya manusia melalui pemenuhan kebutuhan dasar, peningkatan kualitas layanan Pendidikan, Kesehatan dan perluasan lapangan pekerjaan		UPT PUSKESMAS AMPELGADING
	1.02.02.2.02.0005	Pengelolaan Pelayanan Kesehatan pada Usia Pendidikan Dasar			39.000.000,00						
		Terkelolanya Pelayanan Kesehatan pada Usia Pendidikan Dasar Sesuai Standar	Jumlah Anak Usia Pendidikan Dasar yang Mendapatkan Pelayanan Kesehatan Sesuai Standar	7800 Orang	39.000.000,00	Kab. Malang	DAK Non Fisik-Dana BOK-BOK Puskesmas	-	PD 1. Pengentasan Kemiskinan menuju kesejahteraan sosial serta meningkatkan daya saing sumber daya manusia melalui pemenuhan kebutuhan dasar, peningkatan kualitas layanan Pendidikan, Kesehatan dan perluasan lapangan pekerjaan		UPT PUSKESMAS AMPELGADING
	1.02.02.2.02.0010	Pengelolaan Pelayanan Kesehatan Orang dengan Gangguan Jiwa Berat			11.750.000,00						
		Terlaksananya Pengelolaan Pelayanan Kesehatan Orang dengan Gangguan Jiwa Berat Sesuai Standar	Jumlah Orang yang Mendapatkan Pelayanan Kesehatan Orang dengan Gangguan Jiwa Berat Sesuai Standar	125 Orang	11.750.000,00	Kab. Malang	DAK Non Fisik-Dana BOK-BOK Puskesmas	-	PD 1. Pengentasan Kemiskinan menuju kesejahteraan sosial serta meningkatkan daya saing sumber daya manusia melalui pemenuhan kebutuhan dasar, peningkatan kualitas layanan Pendidikan, Kesehatan dan perluasan lapangan pekerjaan		UPT PUSKESMAS AMPELGADING
	1.02.02.2.02.0011	Pengelolaan Pelayanan Kesehatan Orang Terduga Tuberkulosis			9.750.000,00						
		Terlaksananya Pengelolaan Pelayanan Kesehatan Bagi Orang Terduga Tuberkulosis Sesuai Standar	Jumlah Orang Terduga Menderita Tuberkulosis yang Mendapatkan Pelayanan Sesuai Standar	560 Orang	9.750.000,00	Kab. Malang	DAK Non Fisik-Dana BOK-BOK Puskesmas	-	PD 1. Pengentasan Kemiskinan menuju kesejahteraan sosial serta meningkatkan daya saing sumber daya manusia melalui pemenuhan kebutuhan dasar, peningkatan kualitas layanan Pendidikan, Kesehatan dan perluasan lapangan pekerjaan		UPT PUSKESMAS AMPELGADING
	1.02.02.2.02.0015	Pengelolaan Pelayanan Kesehatan Gizi Masyarakat			575.570.000,00						

1	2	3	4	5	6	7	8	9	10	11	12
		Terlaksananya Pengelolaan Pelayanan Kesehatan Gizi Masyarakat	Jumlah Dokumen Hasil Pengelolaan Pelayanan Kesehatan Gizi Masyarakat	12 Dokumen	575.570.000,00	Kab. Malang	DAK Non Fisik-Dana BOK-BOK Puskesmas	-	PD 1. Pengentasan Kemiskinan menuju kesejahteraan sosial serta meningkatkan daya saing sumber daya manusia melalui pemenuhan kebutuhan dasar, peningkatan kualitas layanan Pendidikan, Kesehatan dan perluasan lapangan pekerjaan		UPT PUSKESMAS AMPELGADING
	1.02.02.2.02.0017	Pengelolaan Pelayanan Kesehatan Lingkungan			27.200.000,00						
		Terlaksananya Pengelolaan Pelayanan Kesehatan Lingkungan	Jumlah Dokumen Hasil Pengelolaan Pelayanan Kesehatan Lingkungan	12 Dokumen	27.200.000,00	Kab. Malang	DAK Non Fisik-Dana BOK-BOK Puskesmas	-	PD 1. Pengentasan Kemiskinan menuju kesejahteraan sosial serta meningkatkan daya saing sumber daya manusia melalui pemenuhan kebutuhan dasar, peningkatan kualitas layanan Pendidikan, Kesehatan dan perluasan lapangan pekerjaan		UPT PUSKESMAS AMPELGADING
	1.02.02.2.02.0020	Pengelolaan Surveilans Kesehatan			67.375.000,00						
		Terlaksananya Pengelolaan Surveilans Kesehatan	Jumlah Dokumen Hasil Pengelolaan Surveilans Kesehatan	12 Dokumen	67.375.000,00	Kab. Malang	DAK Non Fisik-Dana BOK-BOK Puskesmas	-	PD 1. Pengentasan Kemiskinan menuju kesejahteraan sosial serta meningkatkan daya saing sumber daya manusia melalui pemenuhan kebutuhan dasar, peningkatan kualitas layanan Pendidikan, Kesehatan dan perluasan lapangan pekerjaan		UPT PUSKESMAS AMPELGADING
	1.02.02.2.02.0033	Operasional Pelayanan Puskesmas			131.525.000,00						
		Tersedianya Operasional Pelayanan Puskesmas	Jumlah Dokumen Operasional Pelayanan Puskesmas	12 Dokumen	131.525.000,00	Kab. Malang	DAK Non Fisik-Dana BOK-BOK Puskesmas	-	PD 1. Pengentasan Kemiskinan menuju kesejahteraan sosial serta meningkatkan daya saing sumber daya manusia melalui pemenuhan kebutuhan dasar, peningkatan kualitas layanan Pendidikan, Kesehatan dan perluasan lapangan pekerjaan		UPT PUSKESMAS AMPELGADING
	1.02.02.2.02.0046	Pengelolaan upaya kesehatan Ibu dan Anak			1.375.000,00						
		Terlaksananya pengelolaan upaya Kesehatan Ibu dan Anak	Jumlah dokumen hasil pengelolaan upaya kesehatan ibu dan anak	12 Dokumen	1.375.000,00	Kab. Malang	DAK Non Fisik-Dana BOK-BOK Puskesmas	-	PD 1. Pengentasan Kemiskinan menuju kesejahteraan sosial serta meningkatkan daya saing sumber daya manusia melalui pemenuhan kebutuhan dasar, peningkatan kualitas layanan Pendidikan, Kesehatan dan perluasan lapangan pekerjaan		UPT PUSKESMAS AMPELGADING
	1.02.02.2.02.0048	Pengelolaan Layanan Imunisasi			45.270.000,00						
		Terlaksananya Pengelolaan Layanan Imunisasi	Jumlah Dokumen Hasil Pengelolaan Layanan Imunisasi	12 Dokumen	45.270.000,00	Kab. Malang	DAK Non Fisik-Dana BOK-BOK Puskesmas	-	PD 1. Pengentasan Kemiskinan menuju kesejahteraan sosial serta meningkatkan daya saing sumber daya manusia melalui pemenuhan kebutuhan dasar, peningkatan kualitas layanan Pendidikan, Kesehatan dan perluasan lapangan pekerjaan		UPT PUSKESMAS AMPELGADING
		Meningkatnya kualitas kesehatan perorangan dan masyarakat - RSUD KANJURUHAN			***1.024.440.000,00***						
			999.Presentase Pemenuhan Sarana Prasarana dan Alat Kesehatan sesuai Standar	100 %	55.305.000,00						
		Meningkatnya kualitas kesehatan perorangan dan masyarakat - RSUD LAWANG			***1.024.440.000,00***						
			999.Presentase Pemenuhan Sarana Prasarana dan Alat Kesehatan sesuai Standar	100 %	55.305.000,00						
		Meningkatnya kualitas kesehatan perorangan dan masyarakat - RSUD NGANTANG			***1.024.440.000,00***						
			999.Presentase Pemenuhan Sarana Prasarana dan Alat Kesehatan sesuai Standar	100 %	55.305.000,00						
	1.02.02.2.02	Penyediaan Layanan Kesehatan untuk UKM dan UKP Rujukan Tingkat Daerah Kabupaten/Kota			154.477.816.736,00					-	
		Persentase Rata- rata Capaian Pelayanan Kesehatan sesuai Standar Pelayanan Minimal			154.477.816.736,00					-	
			Jumlah Laporan Hasil Pelaksanaan Pengelolaan Pelayanan Kesehatan Penyakit Menular	-	3.356.016.960,00						

1	2	3	4	5	6	7	8	9	10	11	12
			Jumlah Orang yang berisiko Masalah Kesehatan Jiwa yang Mendapatkan Pelayanan Kesehatan	-	538.153.730,00						
		Terpenuhinya Penyediaan Layanan Kesehatan untuk UKM dan UKP Rujukan Tingkat Daerah Kabupaten/Kota			154.477.816.736,00					-	
			Jumlah Laporan Hasil Pelaksanaan Pengelolaan Pelayanan Kesehatan Penyakit Menular	-	3.356.016.960,00						
			Jumlah Orang yang berisiko Masalah Kesehatan Jiwa yang Mendapatkan Pelayanan Kesehatan	-	538.153.730,00						
		Terpenuhinya Sarana Praarana Fasilitas Pelayanan Kesehatan			154.477.816.736,00					-	
			Jumlah Laporan Hasil Pelaksanaan Pengelolaan Pelayanan Kesehatan Penyakit Menular	-	3.356.016.960,00						
			Jumlah Orang yang berisiko Masalah Kesehatan Jiwa yang Mendapatkan Pelayanan Kesehatan	-	538.153.730,00						
		Tersedianya layanan kesehatan yang komprehensif dan berkualitas sesuai standar			154.477.816.736,00					-	
			Jumlah Laporan Hasil Pelaksanaan Pengelolaan Pelayanan Kesehatan Penyakit Menular	-	3.356.016.960,00						
			Jumlah Orang yang berisiko Masalah Kesehatan Jiwa yang Mendapatkan Pelayanan Kesehatan	-	538.153.730,00						
	1.02.02.2.02.0055	Pengelolaan Pelayanan Kesehatan Orang yang berisiko Masalah Kesehatan Jiwa			17.555.000,00						
		Terlaksananya Pengelolaan Pelayanan Kesehatan Orang yang berisiko Masalah Kesehatan Jiwa	Jumlah Orang yang berisiko Masalah Kesehatan Jiwa yang Mendapatkan Pelayanan Kesehatan	0 Orang	17.555.000,00	Kab. Malang	DAK Non Fisik-Dana BOK-BOK Puskesmas	-	PD 1. Pengentasan Kemiskinan menuju kesejahteraan sosial serta meningkatkan daya saing sumber daya manusia melalui pemenuhan kebutuhan dasar, peningkatan kualitas layanan Pendidikan, Kesehatan dan perluasan lapangan pekerjaan		UPT PUSKESMAS AMPELGADING
	1.02.02.2.02.0056	Pengelolaan Pelayanan Kesehatan Penyakit Menular			37.750.000,00						
		Terlaksananya Pengelolaan Pelayanan Kesehatan Penyakit Menular di Kab/Kota	Jumlah Laporan Hasil Pelaksanaan Pengelolaan Pelayanan Kesehatan Penyakit Menular	12 Laporan	37.750.000,00	Kab. Malang	DAK Non Fisik-Dana BOK-BOK Puskesmas	-	PD 1. Pengentasan Kemiskinan menuju kesejahteraan sosial serta meningkatkan daya saing sumber daya manusia melalui pemenuhan kebutuhan dasar, peningkatan kualitas layanan Pendidikan, Kesehatan dan perluasan lapangan pekerjaan		UPT PUSKESMAS AMPELGADING
19.	**1.02.05**	**PROGRAM PEMBERDAYAAN MASYARAKAT BIDANG KESEHATAN**			**28.274.557.954,00**						
		Meningkatnya kualitas pemberdayaan masyarakat bidang kesehatan			***70.720.000,00***						
			1.Persentase Puskesmas yang mengembangkan UKBM dan LKD sesuai standart	60 %	70.720.000,00						
			2.Proporsi Penduduk dengan aktivitas fisik cukup	60 %	70.720.000,00						
			3.Jumlah desa yang dilakukan pembudayaan keamanan pangan	9 Desa/Kelurahan	70.720.000,00						
	1.02.05.2.01	Advokasi, Pemberdayaan, Kemitraan, Peningkatan Peran serta Masyarakat dan Lintas Sektor Tingkat Daerah Kabupaten/Kota			26.642.586.500,00					-	

1	2	3	4	5	6	7	8	9	10	11	12
		Terlaksananya kec /Puskesmas yang melakukan kampanye Germas (Pembudayaan Germas)			26.642.586.500,00					-	
			Jumlah Dokumen Promosi Kesehatan, Advokasi, Kemitraan dan Pemberdayaan Masyarakat	6 Dokumen	26.607.320.000,00						
	1.02.05.2.01.0001	Peningkatan Upaya Promosi Kesehatan, Advokasi, Kemitraan dan Pemberdayaan Masyarakat			35.200.000,00						
		Terlaksananya Peningkatan Upaya Promosi Kesehatan, Advokasi, Kemitraan dan Pemberdayaan Masyarakat	Jumlah Dokumen Promosi Kesehatan, Advokasi, Kemitraan dan Pemberdayaan Masyarakat	12 Dokumen	35.200.000,00	Kab. Malang	DAK Non Fisik-Dana BOK-BOK Puskesmas	-	PD 1. Pengentasan Kemiskinan menuju kesejahteraan sosial serta meningkatkan daya saing sumber daya manusia melalui pemenuhan kebutuhan dasar, peningkatan kualitas layanan Pendidikan, Kesehatan dan perluasan lapangan pekerjaan		UPT PUSKESMAS AMPELGADING
	1.02.05.2.03	Pengembangan dan Pelaksanaan Upaya Kesehatan Bersumber Daya Masyarakat (UKBM) Tingkat Daerah Kabupaten/Kota			1.362.259.000,00					-	
		Terpenuhinya Puskesmas yang mengembangkan UKBM sesuai standart			1.362.259.000,00					-	
			Jumlah Dokumen Hasil Bimbingan Teknis dan Supervisi Upaya Kesehatan Bersumber Daya Masyarakat (UKBM)	3 Dokumen	1.362.259.000,00						
	1.02.05.2.03.0001	Bimbingan Teknis dan Supervisi Pengembangan dan Pelaksanaan Upaya Kesehatan Bersumber Daya Masyarakat (UKBM)			35.520.000,00						
		Terlaksananya Bimbingan Teknis dan Supervisi Upaya Kesehatan Bersumber Daya Masyarakat (UKBM)	Jumlah Dokumen Hasil Bimbingan Teknis dan Supervisi Upaya Kesehatan Bersumber Daya Masyarakat (UKBM)	12 Dokumen	35.520.000,00	Kab. Malang	DAK Non Fisik-Dana BOK-BOK Puskesmas	-	PD 1. Pengentasan Kemiskinan menuju kesejahteraan sosial serta meningkatkan daya saing sumber daya manusia melalui pemenuhan kebutuhan dasar, peningkatan kualitas layanan Pendidikan, Kesehatan dan perluasan lapangan pekerjaan		UPT PUSKESMAS AMPELGADING
		UPT PUSKESMAS ARDIMULYO			**4.931.040.000,00**						
	1	**URUSAN PEMERINTAHAN WAJIB YANG BERKAITAN DENGAN PELAYANAN DASAR**			**4.931.040.000,00**						
	1.02	**URUSAN PEMERINTAHAN BIDANG KESEHATAN**			**4.931.040.000,00**						
20.	**1.02.01**	**PROGRAM PENUNJANG URUSAN PEMERINTAHAN DAERAH KABUPATEN/KOTA**			**390.482.151.221,00**						
		Tercapainya kinerja Perangkat Daerah dalam rangka pemenuhan tugas dan fungsi			***3.812.140.000,00***						
			1.Persentase capaian kinerja perangkat daerah	100 %	3.812.140.000,00						
		Rata - rata Indeks Kepuasan Masyarakat terhadap pelayanan kesehatan pada BLUD			234.724.455.342,00					-	
			Jumlah BLUD yang Menyediakan Pelayanan dan Penunjang Pelayanan	0 Unit Kerja	234.724.455.342,00						
		Terlaksananya pelayanan kesehatan yang berkualitas			234.724.455.342,00					-	
			Jumlah BLUD yang Menyediakan Pelayanan dan Penunjang Pelayanan	1 Unit Kerja	234.724.455.342,00						
		Terpenuhinya capaian Indikator Nasional Mutu (INM)			234.724.455.342,00					-	
			Jumlah BLUD yang Menyediakan Pelayanan dan Penunjang Pelayanan	0 Unit Kerja	234.724.455.342,00						
		Tersedianya BLUD yang menyediakan pelayanan dan penunjang pelayanan			234.724.455.342,00					-	

1	2	3	4	5	6	7	8	9	10	11	12
			Jumlah BLUD yang Menyediakan Pelayanan dan Penunjang Pelayanan	39 Unit Kerja	234.724.455.342,00						
	1.02.01.2.10.0001	Pelayanan dan Penunjang Pelayanan BLUD			3.812.140.000,00						
		Tersedianya BLUD yang Menyediakan Pelayanan dan Penunjang Pelayanan	Jumlah BLUD yang Menyediakan Pelayanan dan Penunjang Pelayanan	1 Unit Kerja	3.812.140.000,00	Kab. Malang	Pendapatan dari BLUD	4.Memperkuat pembangunan sumber daya manusia (SDM), sains, teknologi, pendidikan, kesehatan, prestasi olahraga, kesetaraan gender, serta penguatan peran perempuan, pemuda (generasi milenial dan generasi Z), dan penyandang disabilitas	PD 1. Pengentasan Kemiskinan menuju kesejahteraan sosial serta meningkatkan daya saing sumber daya manusia melalui pemenuhan kebutuhan dasar, peningkatan kualitas layanan Pendidikan, Kesehatan dan perluasan lapangan pekerjaan		UPT PUSKESMAS ARDIMULYO
		Tersedianya BLUD yang Menyediakan Pelayanan dan Penunjang Pelayanan	Jumlah BLUD yang Menyediakan Pelayanan dan Penunjang Pelayanan	1 Unit Kerja	3.812.140.000,00	Kab. Malang	Pendapatan dari BLUD	4.Memperkuat pembangunan sumber daya manusia (SDM), sains, teknologi, pendidikan, kesehatan, prestasi olahraga, kesetaraan gender, serta penguatan peran perempuan, pemuda (generasi milenial dan generasi Z), dan penyandang disabilitas	PD 1. Pengentasan Kemiskinan menuju kesejahteraan sosial serta meningkatkan daya saing sumber daya manusia melalui pemenuhan kebutuhan dasar, peningkatan kualitas layanan Pendidikan, Kesehatan dan perluasan lapangan pekerjaan		UPT PUSKESMAS ARDIMULYO
		Tersedianya BLUD yang Menyediakan Pelayanan dan Penunjang Pelayanan	Jumlah BLUD yang Menyediakan Pelayanan dan Penunjang Pelayanan	1 Unit Kerja	3.812.140.000,00	Kab. Malang	Pendapatan dari BLUD	4.Memperkuat pembangunan sumber daya manusia (SDM), sains, teknologi, pendidikan, kesehatan, prestasi olahraga, kesetaraan gender, serta penguatan peran perempuan, pemuda (generasi milenial dan generasi Z), dan penyandang disabilitas	PD 1. Pengentasan Kemiskinan menuju kesejahteraan sosial serta meningkatkan daya saing sumber daya manusia melalui pemenuhan kebutuhan dasar, peningkatan kualitas layanan Pendidikan, Kesehatan dan perluasan lapangan pekerjaan		UPT PUSKESMAS ARDIMULYO
		Tercapainya kinerja Perangkat Daerah dalam rangka pemenuhan tugas dan fungsi - RSUD KANJURUHAN			***3.812.140.000,00***						
			999.Persentase capaian kinerja perangkat daerah	100 %	3.812.140.000,00						
		Rata - rata Indeks Kepuasan Masyarakat terhadap pelayanan kesehatan pada BLUD			234.724.455.342,00					-	
			Jumlah BLUD yang Menyediakan Pelayanan dan Penunjang Pelayanan	39 Unit Kerja	234.724.455.342,00						
		Terlaksananya pelayanan kesehatan yang berkualitas			234.724.455.342,00					-	
			Jumlah BLUD yang Menyediakan Pelayanan dan Penunjang Pelayanan	1 Unit Kerja	234.724.455.342,00						
		Terpenuhinya capaian Indikator Nasional Mutu (INM)			234.724.455.342,00					-	
			Jumlah BLUD yang Menyediakan Pelayanan dan Penunjang Pelayanan	39 Unit Kerja	234.724.455.342,00						
		Tersedianya BLUD yang menyediakan pelayanan dan penunjang pelayanan			234.724.455.342,00					-	
			Jumlah BLUD yang Menyediakan Pelayanan dan Penunjang Pelayanan	1 Unit Kerja	234.724.455.342,00						
	1.02.01.2.10.0001	Pelayanan dan Penunjang Pelayanan BLUD			3.812.140.000,00						
		Tersedianya BLUD yang Menyediakan Pelayanan dan Penunjang Pelayanan	Jumlah BLUD yang Menyediakan Pelayanan dan Penunjang Pelayanan	1 Unit Kerja	3.812.140.000,00	Kab. Malang	Pendapatan dari BLUD	4.Memperkuat pembangunan sumber daya manusia (SDM), sains, teknologi, pendidikan, kesehatan, prestasi olahraga, kesetaraan gender, serta penguatan peran perempuan, pemuda (generasi milenial dan generasi Z), dan penyandang disabilitas	PD 1. Pengentasan Kemiskinan menuju kesejahteraan sosial serta meningkatkan daya saing sumber daya manusia melalui pemenuhan kebutuhan dasar, peningkatan kualitas layanan Pendidikan, Kesehatan dan perluasan lapangan pekerjaan		UPT PUSKESMAS ARDIMULYO
		Tersedianya BLUD yang Menyediakan Pelayanan dan Penunjang Pelayanan	Jumlah BLUD yang Menyediakan Pelayanan dan Penunjang Pelayanan	1 Unit Kerja	3.812.140.000,00	Kab. Malang	Pendapatan dari BLUD	4.Memperkuat pembangunan sumber daya manusia (SDM), sains, teknologi, pendidikan, kesehatan, prestasi olahraga, kesetaraan gender, serta penguatan peran perempuan, pemuda (generasi milenial dan generasi Z), dan penyandang disabilitas	PD 1. Pengentasan Kemiskinan menuju kesejahteraan sosial serta meningkatkan daya saing sumber daya manusia melalui pemenuhan kebutuhan dasar, peningkatan kualitas layanan Pendidikan, Kesehatan dan perluasan lapangan pekerjaan		UPT PUSKESMAS ARDIMULYO
		Tersedianya BLUD yang Menyediakan Pelayanan dan Penunjang Pelayanan	Jumlah BLUD yang Menyediakan Pelayanan dan Penunjang Pelayanan	1 Unit Kerja	3.812.140.000,00	Kab. Malang	Pendapatan dari BLUD	4.Memperkuat pembangunan sumber daya manusia (SDM), sains, teknologi, pendidikan, kesehatan, prestasi olahraga, kesetaraan gender, serta penguatan peran perempuan, pemuda (generasi milenial dan generasi Z), dan penyandang disabilitas	PD 1. Pengentasan Kemiskinan menuju kesejahteraan sosial serta meningkatkan daya saing sumber daya manusia melalui pemenuhan kebutuhan dasar, peningkatan kualitas layanan Pendidikan, Kesehatan dan perluasan lapangan pekerjaan		UPT PUSKESMAS ARDIMULYO
		Tercapainya kinerja Perangkat Daerah dalam rangka pemenuhan tugas dan fungsi - RSUD LAWANG			***3.812.140.000,00***						
			999.Persentase capaian kinerja perangkat daerah	100 %	3.812.140.000,00						
	1.02.01.2.10	Peningkatan Pelayanan BLUD			234.724.455.342,00					-	

1	2	3	4	5	6	7	8	9	10	11	12
		Rata - rata Indeks Kepuasan Masyarakat terhadap pelayanan kesehatan pada BLUD			234.724.455.342,00					-	
			Jumlah BLUD yang Menyediakan Pelayanan dan Penunjang Pelayanan	0 Unit Kerja	234.724.455.342,00						
		Terlaksananya pelayanan kesehatan yang berkualitas			234.724.455.342,00					-	
			Jumlah BLUD yang Menyediakan Pelayanan dan Penunjang Pelayanan	1 Unit Kerja	234.724.455.342,00						
		Terpenuhinya capaian Indikator Nasional Mutu (INM)			234.724.455.342,00					-	
			Jumlah BLUD yang Menyediakan Pelayanan dan Penunjang Pelayanan	1 Unit Kerja	234.724.455.342,00						
		Tersedianya BLUD yang menyediakan pelayanan dan penunjang pelayanan			234.724.455.342,00					-	
			Jumlah BLUD yang Menyediakan Pelayanan dan Penunjang Pelayanan	0 Unit Kerja	234.724.455.342,00						
	1.02.01.2.10.0001	Pelayanan dan Penunjang Pelayanan BLUD			3.812.140.000,00						
		Tersedianya BLUD yang Menyediakan Pelayanan dan Penunjang Pelayanan	Jumlah BLUD yang Menyediakan Pelayanan dan Penunjang Pelayanan	1 Unit Kerja	3.812.140.000,00	Kab. Malang	Pendapatan dari BLUD	4.Memperkuat pembangunan sumber daya manusia (SDM), sains, teknologi, pendidikan, kesehatan, prestasi olahraga, kesetaraan gender, serta penguatan peran perempuan, pemuda (generasi milenial dan generasi Z), dan penyandang disabilitas	PD 1. Pengentasan Kemiskinan menuju kesejahteraan sosial serta meningkatkan daya saing sumber daya manusia melalui pemenuhan kebutuhan dasar, peningkatan kualitas layanan Pendidikan, Kesehatan dan perluasan lapangan pekerjaan		UPT PUSKESMAS ARDIMULYO
		Tersedianya BLUD yang Menyediakan Pelayanan dan Penunjang Pelayanan	Jumlah BLUD yang Menyediakan Pelayanan dan Penunjang Pelayanan	1 Unit Kerja	3.812.140.000,00	Kab. Malang	Pendapatan dari BLUD	4.Memperkuat pembangunan sumber daya manusia (SDM), sains, teknologi, pendidikan, kesehatan, prestasi olahraga, kesetaraan gender, serta penguatan peran perempuan, pemuda (generasi milenial dan generasi Z), dan penyandang disabilitas	PD 1. Pengentasan Kemiskinan menuju kesejahteraan sosial serta meningkatkan daya saing sumber daya manusia melalui pemenuhan kebutuhan dasar, peningkatan kualitas layanan Pendidikan, Kesehatan dan perluasan lapangan pekerjaan		UPT PUSKESMAS ARDIMULYO
		Tersedianya BLUD yang Menyediakan Pelayanan dan Penunjang Pelayanan	Jumlah BLUD yang Menyediakan Pelayanan dan Penunjang Pelayanan	1 Unit Kerja	3.812.140.000,00	Kab. Malang	Pendapatan dari BLUD	4.Memperkuat pembangunan sumber daya manusia (SDM), sains, teknologi, pendidikan, kesehatan, prestasi olahraga, kesetaraan gender, serta penguatan peran perempuan, pemuda (generasi milenial dan generasi Z), dan penyandang disabilitas	PD 1. Pengentasan Kemiskinan menuju kesejahteraan sosial serta meningkatkan daya saing sumber daya manusia melalui pemenuhan kebutuhan dasar, peningkatan kualitas layanan Pendidikan, Kesehatan dan perluasan lapangan pekerjaan		UPT PUSKESMAS ARDIMULYO
		Tercapainya kinerja Perangkat Daerah dalam rangka pemenuhan tugas dan fungsi - RSUD NGANTANG			***3.812.140.000,00***						
			999.Persentase capaian kinerja perangkat daerah	100 %	3.812.140.000,00						
		Rata - rata Indeks Kepuasan Masyarakat terhadap pelayanan kesehatan pada BLUD			234.724.455.342,00					-	
			Jumlah BLUD yang Menyediakan Pelayanan dan Penunjang Pelayanan	1 Unit Kerja	234.724.455.342,00						
		Terlaksananya pelayanan kesehatan yang berkualitas			234.724.455.342,00					-	
			Jumlah BLUD yang Menyediakan Pelayanan dan Penunjang Pelayanan	39 Unit Kerja	234.724.455.342,00						
		Terpenuhinya capaian Indikator Nasional Mutu (INM)			234.724.455.342,00					-	
			Jumlah BLUD yang Menyediakan Pelayanan dan Penunjang Pelayanan	1 Unit Kerja	234.724.455.342,00						
		Tersedianya BLUD yang menyediakan pelayanan dan penunjang pelayanan			234.724.455.342,00					-	
			Jumlah BLUD yang Menyediakan Pelayanan dan Penunjang Pelayanan	39 Unit Kerja	234.724.455.342,00						
	1.02.01.2.10.0001	Pelayanan dan Penunjang Pelayanan BLUD			3.812.140.000,00						

1	2	3	4	5	6	7	8	9	10	11	12
		Tersedianya BLUD yang Menyediakan Pelayanan dan Penunjang Pelayanan	Jumlah BLUD yang Menyediakan Pelayanan dan Penunjang Pelayanan	1 Unit Kerja	3.812.140.000,00	Kab. Malang	Pendapatan dari BLUD	4.Memperkuat pembangunan sumber daya manusia (SDM), sains, teknologi, pendidikan, kesehatan, prestasi olahraga, kesetaraan gender, serta penguatan peran perempuan, pemuda (generasi milenial dan generasi Z), dan penyandang disabilitas	PD 1. Pengentasan Kemiskinan menuju kesejahteraan sosial serta meningkatkan daya saing sumber daya manusia melalui pemenuhan kebutuhan dasar, peningkatan kualitas layanan Pendidikan, Kesehatan dan perluasan lapangan pekerjaan		UPT PUSKESMAS ARDIMULYO
		Tersedianya BLUD yang Menyediakan Pelayanan dan Penunjang Pelayanan	Jumlah BLUD yang Menyediakan Pelayanan dan Penunjang Pelayanan	1 Unit Kerja	3.812.140.000,00	Kab. Malang	Pendapatan dari BLUD	4.Memperkuat pembangunan sumber daya manusia (SDM), sains, teknologi, pendidikan, kesehatan, prestasi olahraga, kesetaraan gender, serta penguatan peran perempuan, pemuda (generasi milenial dan generasi Z), dan penyandang disabilitas	PD 1. Pengentasan Kemiskinan menuju kesejahteraan sosial serta meningkatkan daya saing sumber daya manusia melalui pemenuhan kebutuhan dasar, peningkatan kualitas layanan Pendidikan, Kesehatan dan perluasan lapangan pekerjaan		UPT PUSKESMAS ARDIMULYO
		Tersedianya BLUD yang Menyediakan Pelayanan dan Penunjang Pelayanan	Jumlah BLUD yang Menyediakan Pelayanan dan Penunjang Pelayanan	1 Unit Kerja	3.812.140.000,00	Kab. Malang	Pendapatan dari BLUD	4.Memperkuat pembangunan sumber daya manusia (SDM), sains, teknologi, pendidikan, kesehatan, prestasi olahraga, kesetaraan gender, serta penguatan peran perempuan, pemuda (generasi milenial dan generasi Z), dan penyandang disabilitas	PD 1. Pengentasan Kemiskinan menuju kesejahteraan sosial serta meningkatkan daya saing sumber daya manusia melalui pemenuhan kebutuhan dasar, peningkatan kualitas layanan Pendidikan, Kesehatan dan perluasan lapangan pekerjaan		UPT PUSKESMAS ARDIMULYO
21.	**1.02.02**	**PROGRAM PEMENUHAN UPAYA KESEHATAN PERORANGAN DAN UPAYA KESEHATAN MASYARAKAT**			**182.818.515.556,00**						
		Meningkatnya kualitas kesehatan perorangan dan masyarakat			***1.055.975.000,00***						
			1.Prevalensi depresi di umur lebih dari 15 Tahun	1.40 %	1.055.975.000,00						
			2.Persentase Desa/Kelurahan sanitasi total berbasis masyarakat	25 %	1.055.975.000,00						
			4.Persentase tempat pengelolaan pangan memenuhi syarat	70 %	1.055.975.000,00						
			5.Proporsi fasyankes terintegrasi SIKN	86 %	1.055.975.000,00						
			6.Persentase fasyankes terakreditasi paripurna	84 %	1.055.975.000,00						
			999.Angka keberhasilan pengobatan tuberkulosis (treatment success rate)	88.5 (%)	1.055.975.000,00						
			999.Cakupan imunisasi bayi lengkap	90 Persentase	1.055.975.000,00						
			999.Cakupan penerima pemeriksaan kesehatan gratis	20 %	1.055.975.000,00						
			999.Persentase hipertensi dalam pengendalian	25 %	1.055.975.000,00						
			999.Prevalensi Obesitas > 18 tahun	23.4 %	1.055.975.000,00						
			999.Proporsi fasilitas kesehatan sesuai standar	70 %	1.055.975.000,00						
	1.02.02.2.02	Penyediaan Layanan Kesehatan untuk UKM dan UKP Rujukan Tingkat Daerah Kabupaten/Kota			154.477.816.736,00					-	
		Persentase Rata- rata Capaian Pelayanan Kesehatan sesuai Standar Pelayanan Minimal			154.477.816.736,00					-	
			Jumlah Anak Usia Pendidikan Dasar yang Mendapatkan Pelayanan Kesehatan Sesuai Standar	342570 Orang	1.952.725.400,00						
			Jumlah Dokumen Hasil Pengelolaan Layanan Imunisasi	4 Dokumen	1.737.945.040,00						
			Jumlah Dokumen Hasil Pengelolaan Pelayanan Kesehatan Gizi Masyarakat	8 Dokumen	30.498.228.000,00						
			Jumlah Dokumen Hasil Pengelolaan Pelayanan Kesehatan Lingkungan	8 Dokumen	1.246.025.000,00						
			Jumlah Dokumen Hasil Pengelolaan Surveilans Kesehatan	108 Dokumen	2.516.452.000,00						
			Jumlah dokumen hasil pengelolaan upaya kesehatan ibu dan anak	4 Dokumen	172.941.270,00						
			Jumlah Dokumen Operasional Pelayanan Puskesmas	1 Dokumen	5.345.660.000,00						

1	2	3	4	5	6	7	8	9	10	11	12
			Jumlah Ibu Hamil yang Mendapatkan Pelayanan Kesehatan Sesuai Standar	41290 Orang	3.763.453.360,00						
			Jumlah Orang Terduga Menderita Tuberkulosis yang Mendapatkan Pelayanan Sesuai Standar	17087 Orang	7.534.323.000,00						
			Jumlah Orang yang Mendapatkan Pelayanan Kesehatan Orang dengan Gangguan Jiwa Berat Sesuai Standar	5704 Orang	1.125.845.000,00						
		Terpenuhinya Penyediaan Layanan Kesehatan untuk UKM dan UKP Rujukan Tingkat Daerah Kabupaten/Kota			154.477.816.736,00					-	
			Jumlah Anak Usia Pendidikan Dasar yang Mendapatkan Pelayanan Kesehatan Sesuai Standar	342570 Orang	1.952.725.400,00						
			Jumlah Dokumen Hasil Pengelolaan Layanan Imunisasi	4 Dokumen	1.737.945.040,00						
			Jumlah Dokumen Hasil Pengelolaan Pelayanan Kesehatan Gizi Masyarakat	8 Dokumen	30.498.228.000,00						
			Jumlah Dokumen Hasil Pengelolaan Pelayanan Kesehatan Lingkungan	8 Dokumen	1.246.025.000,00						
			Jumlah Dokumen Hasil Pengelolaan Surveilans Kesehatan	108 Dokumen	2.516.452.000,00						
			Jumlah dokumen hasil pengelolaan upaya kesehatan ibu dan anak	4 Dokumen	172.941.270,00						
			Jumlah Dokumen Operasional Pelayanan Puskesmas	1 Dokumen	5.345.660.000,00						
			Jumlah Ibu Hamil yang Mendapatkan Pelayanan Kesehatan Sesuai Standar	41290 Orang	3.763.453.360,00						
			Jumlah Orang Terduga Menderita Tuberkulosis yang Mendapatkan Pelayanan Sesuai Standar	17087 Orang	7.534.323.000,00						
			Jumlah Orang yang Mendapatkan Pelayanan Kesehatan Orang dengan Gangguan Jiwa Berat Sesuai Standar	5704 Orang	1.125.845.000,00						
		Terpenuhinya Sarana Praarana Fasilitas Pelayanan Kesehatan			154.477.816.736,00					-	
			Jumlah Anak Usia Pendidikan Dasar yang Mendapatkan Pelayanan Kesehatan Sesuai Standar	342570 Orang	1.952.725.400,00						
			Jumlah Dokumen Hasil Pengelolaan Layanan Imunisasi	4 Dokumen	1.737.945.040,00						
			Jumlah Dokumen Hasil Pengelolaan Pelayanan Kesehatan Gizi Masyarakat	8 Dokumen	30.498.228.000,00						
			Jumlah Dokumen Hasil Pengelolaan Pelayanan Kesehatan Lingkungan	8 Dokumen	1.246.025.000,00						
			Jumlah Dokumen Hasil Pengelolaan Surveilans Kesehatan	108 Dokumen	2.516.452.000,00						
			Jumlah dokumen hasil pengelolaan upaya kesehatan ibu dan anak	4 Dokumen	172.941.270,00						
			Jumlah Dokumen Operasional Pelayanan Puskesmas	1 Dokumen	5.345.660.000,00						
			Jumlah Ibu Hamil yang Mendapatkan Pelayanan Kesehatan Sesuai Standar	41290 Orang	3.763.453.360,00						

1	2	3	4	5	6	7	8	9	10	11	12
			Jumlah Orang Terduga Menderita Tuberkulosis yang Mendapatkan Pelayanan Sesuai Standar	17087 Orang	7.534.323.000,00						
			Jumlah Orang yang Mendapatkan Pelayanan Kesehatan Orang dengan Gangguan Jiwa Berat Sesuai Standar	5704 Orang	1.125.845.000,00						
		Tersedianya layanan kesehatan yang komprehensif dan berkualitas sesuai standar			154.477.816.736,00					-	
			Jumlah Anak Usia Pendidikan Dasar yang Mendapatkan Pelayanan Kesehatan Sesuai Standar	342570 Orang	1.952.725.400,00						
			Jumlah Dokumen Hasil Pengelolaan Layanan Imunisasi	4 Dokumen	1.737.945.040,00						
			Jumlah Dokumen Hasil Pengelolaan Pelayanan Kesehatan Gizi Masyarakat	8 Dokumen	30.498.228.000,00						
			Jumlah Dokumen Hasil Pengelolaan Pelayanan Kesehatan Lingkungan	8 Dokumen	1.246.025.000,00						
			Jumlah Dokumen Hasil Pengelolaan Surveilans Kesehatan	108 Dokumen	2.516.452.000,00						
			Jumlah dokumen hasil pengelolaan upaya kesehatan ibu dan anak	4 Dokumen	172.941.270,00						
			Jumlah Dokumen Operasional Pelayanan Puskesmas	1 Dokumen	5.345.660.000,00						
			Jumlah Ibu Hamil yang Mendapatkan Pelayanan Kesehatan Sesuai Standar	41290 Orang	3.763.453.360,00						
			Jumlah Orang Terduga Menderita Tuberkulosis yang Mendapatkan Pelayanan Sesuai Standar	17087 Orang	7.534.323.000,00						
			Jumlah Orang yang Mendapatkan Pelayanan Kesehatan Orang dengan Gangguan Jiwa Berat Sesuai Standar	5704 Orang	1.125.845.000,00						
	1.02.02.2.02.0001	Pengelolaan Pelayanan Kesehatan Ibu Hamil			81.640.000,00						
		Terkelolanya Pelayanan Kesehatan Ibu Hamil Sesuai Standar	Jumlah Ibu Hamil yang Mendapatkan Pelayanan Kesehatan Sesuai Standar	1264 Orang	81.640.000,00	Kab. Malang	DAK Non Fisik-Dana BOK-BOK Puskesmas	-	PD 1. Pengentasan Kemiskinan menuju kesejahteraan sosial serta meningkatkan daya saing sumber daya manusia melalui pemenuhan kebutuhan dasar, peningkatan kualitas layanan Pendidikan, Kesehatan dan perluasan lapangan pekerjaan		UPT PUSKESMAS ARDIMULYO
	1.02.02.2.02.0005	Pengelolaan Pelayanan Kesehatan pada Usia Pendidikan Dasar			31.250.000,00						
		Terkelolanya Pelayanan Kesehatan pada Usia Pendidikan Dasar Sesuai Standar	Jumlah Anak Usia Pendidikan Dasar yang Mendapatkan Pelayanan Kesehatan Sesuai Standar	9.113 Orang	31.250.000,00	Kab. Malang	DAK Non Fisik-Dana BOK-BOK Puskesmas	-	PD 1. Pengentasan Kemiskinan menuju kesejahteraan sosial serta meningkatkan daya saing sumber daya manusia melalui pemenuhan kebutuhan dasar, peningkatan kualitas layanan Pendidikan, Kesehatan dan perluasan lapangan pekerjaan		UPT PUSKESMAS ARDIMULYO
	1.02.02.2.02.0010	Pengelolaan Pelayanan Kesehatan Orang dengan Gangguan Jiwa Berat			12.000.000,00						
		Terlaksananya Pengelolaan Pelayanan Kesehatan Orang dengan Gangguan Jiwa Berat Sesuai Standar	Jumlah Orang yang Mendapatkan Pelayanan Kesehatan Orang dengan Gangguan Jiwa Berat Sesuai Standar	147 Orang	12.000.000,00	Kab. Malang	DAK Non Fisik-Dana BOK-BOK Puskesmas	-	PD 1. Pengentasan Kemiskinan menuju kesejahteraan sosial serta meningkatkan daya saing sumber daya manusia melalui pemenuhan kebutuhan dasar, peningkatan kualitas layanan Pendidikan, Kesehatan dan perluasan lapangan pekerjaan		UPT PUSKESMAS ARDIMULYO
	1.02.02.2.02.0011	Pengelolaan Pelayanan Kesehatan Orang Terduga Tuberkulosis			13.500.000,00						

1	2	3	4	5	6	7	8	9	10	11	12
		Terlaksananya Pengelolaan Pelayanan Kesehatan Bagi Orang Terduga Tuberkulosis Sesuai Standar	Jumlah Orang Terduga Menderita Tuberkulosis yang Mendapatkan Pelayanan Sesuai Standar	587 Orang	13.500.000,00	Kab. Malang	DAK Non Fisik-Dana BOK-BOK Puskesmas	-	PD 1. Pengentasan Kemiskinan menuju kesejahteraan sosial serta meningkatkan daya saing sumber daya manusia melalui pemenuhan kebutuhan dasar, peningkatan kualitas layanan Pendidikan, Kesehatan dan perluasan lapangan pekerjaan		UPT PUSKESMAS ARDIMULYO
	1.02.02.2.02.0015	Pengelolaan Pelayanan Kesehatan Gizi Masyarakat			628.850.000,00						
		Terlaksananya Pengelolaan Pelayanan Kesehatan Gizi Masyarakat	Jumlah Dokumen Hasil Pengelolaan Pelayanan Kesehatan Gizi Masyarakat	12 Dokumen	628.850.000,00	Kab. Malang	DAK Non Fisik-Dana BOK-BOK Puskesmas	-	PD 1. Pengentasan Kemiskinan menuju kesejahteraan sosial serta meningkatkan daya saing sumber daya manusia melalui pemenuhan kebutuhan dasar, peningkatan kualitas layanan Pendidikan, Kesehatan dan perluasan lapangan pekerjaan		UPT PUSKESMAS ARDIMULYO
	1.02.02.2.02.0017	Pengelolaan Pelayanan Kesehatan Lingkungan			10.625.000,00						
		Terlaksananya Pengelolaan Pelayanan Kesehatan Lingkungan	Jumlah Dokumen Hasil Pengelolaan Pelayanan Kesehatan Lingkungan	12 Dokumen	10.625.000,00	Kab. Malang	DAK Non Fisik-Dana BOK-BOK Puskesmas	-	PD 1. Pengentasan Kemiskinan menuju kesejahteraan sosial serta meningkatkan daya saing sumber daya manusia melalui pemenuhan kebutuhan dasar, peningkatan kualitas layanan Pendidikan, Kesehatan dan perluasan lapangan pekerjaan		UPT PUSKESMAS ARDIMULYO
	1.02.02.2.02.0020	Pengelolaan Surveilans Kesehatan			35.765.000,00						
		Terlaksananya Pengelolaan Surveilans Kesehatan	Jumlah Dokumen Hasil Pengelolaan Surveilans Kesehatan	12 Dokumen	35.765.000,00	Kab. Malang	DAK Non Fisik-Dana BOK-BOK Puskesmas	-	PD 1. Pengentasan Kemiskinan menuju kesejahteraan sosial serta meningkatkan daya saing sumber daya manusia melalui pemenuhan kebutuhan dasar, peningkatan kualitas layanan Pendidikan, Kesehatan dan perluasan lapangan pekerjaan		UPT PUSKESMAS ARDIMULYO
	1.02.02.2.02.0033	Operasional Pelayanan Puskesmas			125.770.000,00						
		Tersedianya Operasional Pelayanan Puskesmas	Jumlah Dokumen Operasional Pelayanan Puskesmas	12 Dokumen	125.770.000,00	Kab. Malang	DAK Non Fisik-Dana BOK-BOK Puskesmas	-	PD 1. Pengentasan Kemiskinan menuju kesejahteraan sosial serta meningkatkan daya saing sumber daya manusia melalui pemenuhan kebutuhan dasar, peningkatan kualitas layanan Pendidikan, Kesehatan dan perluasan lapangan pekerjaan		UPT PUSKESMAS ARDIMULYO
	1.02.02.2.02.0046	Pengelolaan upaya kesehatan Ibu dan Anak			1.500.000,00						
		Terlaksananya pengelolaan upaya Kesehatan Ibu dan Anak	Jumlah dokumen hasil pengelolaan upaya kesehatan ibu dan anak	12 Dokumen	1.500.000,00	Kab. Malang	DAK Non Fisik-Dana BOK-BOK Puskesmas	-	PD 1. Pengentasan Kemiskinan menuju kesejahteraan sosial serta meningkatkan daya saing sumber daya manusia melalui pemenuhan kebutuhan dasar, peningkatan kualitas layanan Pendidikan, Kesehatan dan perluasan lapangan pekerjaan		UPT PUSKESMAS ARDIMULYO
	1.02.02.2.02.0048	Pengelolaan Layanan Imunisasi			32.875.200,00						
		Terlaksananya Pengelolaan Layanan Imunisasi	Jumlah Dokumen Hasil Pengelolaan Layanan Imunisasi	12 Dokumen	32.875.200,00	Kab. Malang	DAK Non Fisik-Dana BOK-BOK Puskesmas	-	PD 1. Pengentasan Kemiskinan menuju kesejahteraan sosial serta meningkatkan daya saing sumber daya manusia melalui pemenuhan kebutuhan dasar, peningkatan kualitas layanan Pendidikan, Kesehatan dan perluasan lapangan pekerjaan		UPT PUSKESMAS ARDIMULYO
		Meningkatnya kualitas kesehatan perorangan dan masyarakat - RSUD KANJURUHAN			***1.055.975.000,00***						
			999.Presentase Pemenuhan Sarana Prasarana dan Alat Kesehatan sesuai Standar	100 %	82.199.800,00						
		Meningkatnya kualitas kesehatan perorangan dan masyarakat - RSUD LAWANG			***1.055.975.000,00***						
			999.Presentase Pemenuhan Sarana Prasarana dan Alat Kesehatan sesuai Standar	100 %	82.199.800,00						
		Meningkatnya kualitas kesehatan perorangan dan masyarakat - RSUD NGANTANG			***1.055.975.000,00***						
			999.Presentase Pemenuhan Sarana Prasarana dan Alat Kesehatan sesuai Standar	100 %	82.199.800,00						
		Persentase Rata- rata Capaian Pelayanan Kesehatan sesuai Standar Pelayanan Minimal			154.477.816.736,00					-	

1	2	3	4	5	6	7	8	9	10	11	12
			Jumlah Laporan Hasil Pelaksanaan Pengelolaan Pelayanan Kesehatan Penyakit Menular	-	3.356.016.960,00						
			Jumlah Orang yang berisiko Masalah Kesehatan Jiwa yang Mendapatkan Pelayanan Kesehatan	-	538.153.730,00						
		Terpenuhinya Penyediaan Layanan Kesehatan untuk UKM dan UKP Rujukan Tingkat Daerah Kabupaten/Kota			154.477.816.736,00					-	
			Jumlah Laporan Hasil Pelaksanaan Pengelolaan Pelayanan Kesehatan Penyakit Menular	-	3.356.016.960,00						
			Jumlah Orang yang berisiko Masalah Kesehatan Jiwa yang Mendapatkan Pelayanan Kesehatan	-	538.153.730,00						
		Terpenuhinya Sarana Praarana Fasilitas Pelayanan Kesehatan			154.477.816.736,00					-	
			Jumlah Laporan Hasil Pelaksanaan Pengelolaan Pelayanan Kesehatan Penyakit Menular	-	3.356.016.960,00						
			Jumlah Orang yang berisiko Masalah Kesehatan Jiwa yang Mendapatkan Pelayanan Kesehatan	-	538.153.730,00						
		Tersedianya layanan kesehatan yang komprehensif dan berkualitas sesuai standar			154.477.816.736,00					-	
			Jumlah Laporan Hasil Pelaksanaan Pengelolaan Pelayanan Kesehatan Penyakit Menular	-	3.356.016.960,00						
			Jumlah Orang yang berisiko Masalah Kesehatan Jiwa yang Mendapatkan Pelayanan Kesehatan	-	538.153.730,00						
	1.02.02.2.02.0055	Pengelolaan Pelayanan Kesehatan Orang yang berisiko Masalah Kesehatan Jiwa			4.370.000,00						
		Terlaksananya Pengelolaan Pelayanan Kesehatan Orang yang berisiko Masalah Kesehatan Jiwa	Jumlah Orang yang berisiko Masalah Kesehatan Jiwa yang Mendapatkan Pelayanan Kesehatan	328 Orang	4.370.000,00	Kab. Malang	DAK Non Fisik-Dana BOK-BOK Puskesmas	-	PD 1. Pengentasan Kemiskinan menuju kesejahteraan sosial serta meningkatkan daya saing sumber daya manusia melalui pemenuhan kebutuhan dasar, peningkatan kualitas layanan Pendidikan, Kesehatan dan perluasan lapangan pekerjaan		UPT PUSKESMAS ARDIMULYO
	1.02.02.2.02.0056	Pengelolaan Pelayanan Kesehatan Penyakit Menular			77.829.800,00						
		Terlaksananya Pengelolaan Pelayanan Kesehatan Penyakit Menular di Kab/Kota	Jumlah Laporan Hasil Pelaksanaan Pengelolaan Pelayanan Kesehatan Penyakit Menular	12 Laporan	77.829.800,00	Kab. Malang	DAK Non Fisik-Dana BOK-BOK Puskesmas	-	PD 1. Pengentasan Kemiskinan menuju kesejahteraan sosial serta meningkatkan daya saing sumber daya manusia melalui pemenuhan kebutuhan dasar, peningkatan kualitas layanan Pendidikan, Kesehatan dan perluasan lapangan pekerjaan		UPT PUSKESMAS ARDIMULYO
22.	**1.02.05**	**PROGRAM PEMBERDAYAAN MASYARAKAT BIDANG KESEHATAN**			**28.274.557.954,00**						
		Meningkatnya kualitas pemberdayaan masyarakat bidang kesehatan			***62.925.000,00***						
			1.Persentase Puskesmas yang mengembangkan UKBM dan LKD sesuai standart	60 %	62.925.000,00						
			2.Proporsi Penduduk dengan aktivitas fisik cukup	60 %	62.925.000,00						
			3.Jumlah desa yang dilakukan pembudayaan keamanan pangan	9 Desa/Kelurahan	62.925.000,00						

1	2	3	4	5	6	7	8	9	10	11	12
	1.02.05.2.01	Advokasi, Pemberdayaan, Kemitraan, Peningkatan Peran serta Masyarakat dan Lintas Sektor Tingkat Daerah Kabupaten/Kota			26.642.586.500,00					-	
		Terlaksananya kec /Puskesmas yang melakukan kampanye Germas (Pembudayaan Germas)			26.642.586.500,00					-	
			Jumlah Dokumen Promosi Kesehatan, Advokasi, Kemitraan dan Pemberdayaan Masyarakat	6 Dokumen	26.607.320.000,00						
	1.02.05.2.01.0001	Peningkatan Upaya Promosi Kesehatan, Advokasi, Kemitraan dan Pemberdayaan Masyarakat			15.350.000,00						
		Terlaksananya Peningkatan Upaya Promosi Kesehatan, Advokasi, Kemitraan dan Pemberdayaan Masyarakat	Jumlah Dokumen Promosi Kesehatan, Advokasi, Kemitraan dan Pemberdayaan Masyarakat	12 Dokumen	15.350.000,00	Kab. Malang	DAK Non Fisik-Dana BOK-BOK Puskesmas	-	PD 1. Pengentasan Kemiskinan menuju kesejahteraan sosial serta meningkatkan daya saing sumber daya manusia melalui pemenuhan kebutuhan dasar, peningkatan kualitas layanan Pendidikan, Kesehatan dan perluasan lapangan pekerjaan		UPT PUSKESMAS ARDIMULYO
	1.02.05.2.03	Pengembangan dan Pelaksanaan Upaya Kesehatan Bersumber Daya Masyarakat (UKBM) Tingkat Daerah Kabupaten/Kota			1.362.259.000,00					-	
		Terpenuhinya Puskesmas yang mengembangkan UKBM sesuai standart			1.362.259.000,00					-	
			Jumlah Dokumen Hasil Bimbingan Teknis dan Supervisi Upaya Kesehatan Bersumber Daya Masyarakat (UKBM)	3 Dokumen	1.362.259.000,00						
	1.02.05.2.03.0001	Bimbingan Teknis dan Supervisi Pengembangan dan Pelaksanaan Upaya Kesehatan Bersumber Daya Masyarakat (UKBM)			47.575.000,00						
		Terlaksananya Bimbingan Teknis dan Supervisi Upaya Kesehatan Bersumber Daya Masyarakat (UKBM)	Jumlah Dokumen Hasil Bimbingan Teknis dan Supervisi Upaya Kesehatan Bersumber Daya Masyarakat (UKBM)	12 Dokumen	47.575.000,00	Kab. Malang	DAK Non Fisik-Dana BOK-BOK Puskesmas	-	PD 1. Pengentasan Kemiskinan menuju kesejahteraan sosial serta meningkatkan daya saing sumber daya manusia melalui pemenuhan kebutuhan dasar, peningkatan kualitas layanan Pendidikan, Kesehatan dan perluasan lapangan pekerjaan		UPT PUSKESMAS ARDIMULYO
		UPT PUSKESMAS BANTUR			**5.951.980.000,00**						
	1	**URUSAN PEMERINTAHAN WAJIB YANG BERKAITAN DENGAN PELAYANAN DASAR**			**5.951.980.000,00**						
	1.02	**URUSAN PEMERINTAHAN BIDANG KESEHATAN**			**5.951.980.000,00**						
23.	**1.02.01**	**PROGRAM PENUNJANG URUSAN PEMERINTAHAN DAERAH KABUPATEN/KOTA**			**390.482.151.221,00**						
		Tercapainya kinerja Perangkat Daerah dalam rangka pemenuhan tugas dan fungsi			***4.983.740.000,00***						
			1.Persentase capaian kinerja perangkat daerah	100 %	4.983.740.000,00						
		Rata - rata Indeks Kepuasan Masyarakat terhadap pelayanan kesehatan pada BLUD			234.724.455.342,00					-	
			Jumlah BLUD yang Menyediakan Pelayanan dan Penunjang Pelayanan	39 Unit Kerja	234.724.455.342,00						
		Terlaksananya pelayanan kesehatan yang berkualitas			234.724.455.342,00					-	
			Jumlah BLUD yang Menyediakan Pelayanan dan Penunjang Pelayanan	1 Unit Kerja	234.724.455.342,00						
		Terpenuhinya capaian Indikator Nasional Mutu (INM)			234.724.455.342,00					-	
			Jumlah BLUD yang Menyediakan Pelayanan dan Penunjang Pelayanan	1 Unit Kerja	234.724.455.342,00						

1	2	3	4	5	6	7	8	9	10	11	12
		Tersedianya BLUD yang menyediakan pelayanan dan penunjang pelayanan			234.724.455.342,00					-	
			Jumlah BLUD yang Menyediakan Pelayanan dan Penunjang Pelayanan	0 Unit Kerja	234.724.455.342,00						
	1.02.01.2.10.0001	Pelayanan dan Penunjang Pelayanan BLUD			4.983.740.000,00						
		Tersedianya BLUD yang Menyediakan Pelayanan dan Penunjang Pelayanan	Jumlah BLUD yang Menyediakan Pelayanan dan Penunjang Pelayanan	1 Unit Kerja	4.983.740.000,00	Kab. Malang	Pendapatan dari BLUD	-	PD 1. Pengentasan Kemiskinan menuju kesejahteraan sosial serta meningkatkan daya saing sumber daya manusia melalui pemenuhan kebutuhan dasar, peningkatan kualitas layanan Pendidikan, Kesehatan dan perluasan lapangan pekerjaan		UPT PUSKESMAS BANTUR
		Tersedianya BLUD yang Menyediakan Pelayanan dan Penunjang Pelayanan	Jumlah BLUD yang Menyediakan Pelayanan dan Penunjang Pelayanan	1 Unit Kerja	4.983.740.000,00	Kab. Malang	Pendapatan dari BLUD	-	PD 1. Pengentasan Kemiskinan menuju kesejahteraan sosial serta meningkatkan daya saing sumber daya manusia melalui pemenuhan kebutuhan dasar, peningkatan kualitas layanan Pendidikan, Kesehatan dan perluasan lapangan pekerjaan		UPT PUSKESMAS BANTUR
		Tersedianya BLUD yang Menyediakan Pelayanan dan Penunjang Pelayanan	Jumlah BLUD yang Menyediakan Pelayanan dan Penunjang Pelayanan	1 Unit Kerja	4.983.740.000,00	Kab. Malang	Pendapatan dari BLUD	-	PD 1. Pengentasan Kemiskinan menuju kesejahteraan sosial serta meningkatkan daya saing sumber daya manusia melalui pemenuhan kebutuhan dasar, peningkatan kualitas layanan Pendidikan, Kesehatan dan perluasan lapangan pekerjaan		UPT PUSKESMAS BANTUR
		Tercapainya kinerja Perangkat Daerah dalam rangka pemenuhan tugas dan fungsi - RSUD KANJURUHAN			***4.983.740.000,00***						
			999.Persentase capaian kinerja perangkat daerah	100 %	4.983.740.000,00						
		Rata - rata Indeks Kepuasan Masyarakat terhadap pelayanan kesehatan pada BLUD			234.724.455.342,00					-	
			Jumlah BLUD yang Menyediakan Pelayanan dan Penunjang Pelayanan	1 Unit Kerja	234.724.455.342,00						
		Terlaksananya pelayanan kesehatan yang berkualitas			234.724.455.342,00					-	
			Jumlah BLUD yang Menyediakan Pelayanan dan Penunjang Pelayanan	39 Unit Kerja	234.724.455.342,00						
		Terpenuhinya capaian Indikator Nasional Mutu (INM)			234.724.455.342,00					-	
			Jumlah BLUD yang Menyediakan Pelayanan dan Penunjang Pelayanan	1 Unit Kerja	234.724.455.342,00						
		Tersedianya BLUD yang menyediakan pelayanan dan penunjang pelayanan			234.724.455.342,00					-	
			Jumlah BLUD yang Menyediakan Pelayanan dan Penunjang Pelayanan	0 Unit Kerja	234.724.455.342,00						
	1.02.01.2.10.0001	Pelayanan dan Penunjang Pelayanan BLUD			4.983.740.000,00						
		Tersedianya BLUD yang Menyediakan Pelayanan dan Penunjang Pelayanan	Jumlah BLUD yang Menyediakan Pelayanan dan Penunjang Pelayanan	1 Unit Kerja	4.983.740.000,00	Kab. Malang	Pendapatan dari BLUD	-	PD 1. Pengentasan Kemiskinan menuju kesejahteraan sosial serta meningkatkan daya saing sumber daya manusia melalui pemenuhan kebutuhan dasar, peningkatan kualitas layanan Pendidikan, Kesehatan dan perluasan lapangan pekerjaan		UPT PUSKESMAS BANTUR
		Tersedianya BLUD yang Menyediakan Pelayanan dan Penunjang Pelayanan	Jumlah BLUD yang Menyediakan Pelayanan dan Penunjang Pelayanan	1 Unit Kerja	4.983.740.000,00	Kab. Malang	Pendapatan dari BLUD	-	PD 1. Pengentasan Kemiskinan menuju kesejahteraan sosial serta meningkatkan daya saing sumber daya manusia melalui pemenuhan kebutuhan dasar, peningkatan kualitas layanan Pendidikan, Kesehatan dan perluasan lapangan pekerjaan		UPT PUSKESMAS BANTUR
		Tersedianya BLUD yang Menyediakan Pelayanan dan Penunjang Pelayanan	Jumlah BLUD yang Menyediakan Pelayanan dan Penunjang Pelayanan	1 Unit Kerja	4.983.740.000,00	Kab. Malang	Pendapatan dari BLUD	-	PD 1. Pengentasan Kemiskinan menuju kesejahteraan sosial serta meningkatkan daya saing sumber daya manusia melalui pemenuhan kebutuhan dasar, peningkatan kualitas layanan Pendidikan, Kesehatan dan perluasan lapangan pekerjaan		UPT PUSKESMAS BANTUR
		Tercapainya kinerja Perangkat Daerah dalam rangka pemenuhan tugas dan fungsi - RSUD LAWANG			***4.983.740.000,00***						

1	2	3	4	5	6	7	8	9	10	11	12
			999.Persentase capaian kinerja perangkat daerah	100 %	4.983.740.000,00						
	1.02.01.2.10	Peningkatan Pelayanan BLUD			234.724.455.342,00					-	
		Rata - rata Indeks Kepuasan Masyarakat terhadap pelayanan kesehatan pada BLUD			234.724.455.342,00					-	
			Jumlah BLUD yang Menyediakan Pelayanan dan Penunjang Pelayanan	1 Unit Kerja	234.724.455.342,00						
		Terlaksananya pelayanan kesehatan yang berkualitas			234.724.455.342,00					-	
			Jumlah BLUD yang Menyediakan Pelayanan dan Penunjang Pelayanan	1 Unit Kerja	234.724.455.342,00						
		Terpenuhinya capaian Indikator Nasional Mutu (INM)			234.724.455.342,00					-	
			Jumlah BLUD yang Menyediakan Pelayanan dan Penunjang Pelayanan	0 Unit Kerja	234.724.455.342,00						
		Tersedianya BLUD yang menyediakan pelayanan dan penunjang pelayanan			234.724.455.342,00					-	
			Jumlah BLUD yang Menyediakan Pelayanan dan Penunjang Pelayanan	1 Unit Kerja	234.724.455.342,00						
	1.02.01.2.10.0001	Pelayanan dan Penunjang Pelayanan BLUD			4.983.740.000,00						
		Tersedianya BLUD yang Menyediakan Pelayanan dan Penunjang Pelayanan	Jumlah BLUD yang Menyediakan Pelayanan dan Penunjang Pelayanan	1 Unit Kerja	4.983.740.000,00	Kab. Malang	Pendapatan dari BLUD	-	PD 1. Pengentasan Kemiskinan menuju kesejahteraan sosial serta meningkatkan daya saing sumber daya manusia melalui pemenuhan kebutuhan dasar, peningkatan kualitas layanan Pendidikan, Kesehatan dan perluasan lapangan pekerjaan		UPT PUSKESMAS BANTUR
		Tersedianya BLUD yang Menyediakan Pelayanan dan Penunjang Pelayanan	Jumlah BLUD yang Menyediakan Pelayanan dan Penunjang Pelayanan	1 Unit Kerja	4.983.740.000,00	Kab. Malang	Pendapatan dari BLUD	-	PD 1. Pengentasan Kemiskinan menuju kesejahteraan sosial serta meningkatkan daya saing sumber daya manusia melalui pemenuhan kebutuhan dasar, peningkatan kualitas layanan Pendidikan, Kesehatan dan perluasan lapangan pekerjaan		UPT PUSKESMAS BANTUR
		Tersedianya BLUD yang Menyediakan Pelayanan dan Penunjang Pelayanan	Jumlah BLUD yang Menyediakan Pelayanan dan Penunjang Pelayanan	1 Unit Kerja	4.983.740.000,00	Kab. Malang	Pendapatan dari BLUD	-	PD 1. Pengentasan Kemiskinan menuju kesejahteraan sosial serta meningkatkan daya saing sumber daya manusia melalui pemenuhan kebutuhan dasar, peningkatan kualitas layanan Pendidikan, Kesehatan dan perluasan lapangan pekerjaan		UPT PUSKESMAS BANTUR
		Tercapainya kinerja Perangkat Daerah dalam rangka pemenuhan tugas dan fungsi - RSUD NGANTANG			***4.983.740.000,00***						
			999.Persentase capaian kinerja perangkat daerah	100 %	4.983.740.000,00						
		Rata - rata Indeks Kepuasan Masyarakat terhadap pelayanan kesehatan pada BLUD			234.724.455.342,00					-	
			Jumlah BLUD yang Menyediakan Pelayanan dan Penunjang Pelayanan	39 Unit Kerja	234.724.455.342,00						
		Terlaksananya pelayanan kesehatan yang berkualitas			234.724.455.342,00					-	
			Jumlah BLUD yang Menyediakan Pelayanan dan Penunjang Pelayanan	0 Unit Kerja	234.724.455.342,00						
		Terpenuhinya capaian Indikator Nasional Mutu (INM)			234.724.455.342,00					-	
			Jumlah BLUD yang Menyediakan Pelayanan dan Penunjang Pelayanan	39 Unit Kerja	234.724.455.342,00						
		Tersedianya BLUD yang menyediakan pelayanan dan penunjang pelayanan			234.724.455.342,00					-	
			Jumlah BLUD yang Menyediakan Pelayanan dan Penunjang Pelayanan	0 Unit Kerja	234.724.455.342,00						
	1.02.01.2.10.0001	Pelayanan dan Penunjang Pelayanan BLUD			4.983.740.000,00						

1	2	3	4	5	6	7	8	9	10	11	12
		Tersedianya BLUD yang Menyediakan Pelayanan dan Penunjang Pelayanan	Jumlah BLUD yang Menyediakan Pelayanan dan Penunjang Pelayanan	1 Unit Kerja	4.983.740.000,00	Kab. Malang	Pendapatan dari BLUD	-	PD 1. Pengentasan Kemiskinan menuju kesejahteraan sosial serta meningkatkan daya saing sumber daya manusia melalui pemenuhan kebutuhan dasar, peningkatan kualitas layanan Pendidikan, Kesehatan dan perluasan lapangan pekerjaan		UPT PUSKESMAS BANTUR
		Tersedianya BLUD yang Menyediakan Pelayanan dan Penunjang Pelayanan	Jumlah BLUD yang Menyediakan Pelayanan dan Penunjang Pelayanan	1 Unit Kerja	4.983.740.000,00	Kab. Malang	Pendapatan dari BLUD	-	PD 1. Pengentasan Kemiskinan menuju kesejahteraan sosial serta meningkatkan daya saing sumber daya manusia melalui pemenuhan kebutuhan dasar, peningkatan kualitas layanan Pendidikan, Kesehatan dan perluasan lapangan pekerjaan		UPT PUSKESMAS BANTUR
		Tersedianya BLUD yang Menyediakan Pelayanan dan Penunjang Pelayanan	Jumlah BLUD yang Menyediakan Pelayanan dan Penunjang Pelayanan	1 Unit Kerja	4.983.740.000,00	Kab. Malang	Pendapatan dari BLUD	-	PD 1. Pengentasan Kemiskinan menuju kesejahteraan sosial serta meningkatkan daya saing sumber daya manusia melalui pemenuhan kebutuhan dasar, peningkatan kualitas layanan Pendidikan, Kesehatan dan perluasan lapangan pekerjaan		UPT PUSKESMAS BANTUR
24.	**1.02.02**	**PROGRAM PEMENUHAN UPAYA KESEHATAN PERORANGAN DAN UPAYA KESEHATAN MASYARAKAT**			**182.818.515.556,00**						
		Meningkatnya kualitas kesehatan perorangan dan masyarakat			***911.240.000,00***						
			1.Prevalensi depresi di umur lebih dari 15 Tahun	1.40 %	911.240.000,00						
			2.Persentase Desa/Kelurahan sanitasi total berbasis masyarakat	25 %	911.240.000,00						
			4.Persentase tempat pengelolaan pangan memenuhi syarat	70 %	911.240.000,00						
			5.Proporsi fasyankes terintegrasi SIKN	86 %	911.240.000,00						
			6.Persentase fasyankes terakreditasi paripurna	84 %	911.240.000,00						
			999.Angka keberhasilan pengobatan tuberkulosis (treatment success rate)	88.5 (%)	911.240.000,00						
			999.Cakupan imunisasi bayi lengkap	90 Persentase	911.240.000,00						
			999.Cakupan penerima pemeriksaan kesehatan gratis	20 %	911.240.000,00						
			999.Persentase hipertensi dalam pengendalian	25 %	911.240.000,00						
			999.Prevalensi Obesitas > 18 tahun	23.4 %	911.240.000,00						
			999.Proporsi fasilitas kesehatan sesuai standar	70 %	911.240.000,00						
	1.02.02.2.02	Penyediaan Layanan Kesehatan untuk UKM dan UKP Rujukan Tingkat Daerah Kabupaten/Kota			154.477.816.736,00					-	
		Persentase Rata- rata Capaian Pelayanan Kesehatan sesuai Standar Pelayanan Minimal			154.477.816.736,00					-	
			Jumlah Anak Usia Pendidikan Dasar yang Mendapatkan Pelayanan Kesehatan Sesuai Standar	342570 Orang	1.952.725.400,00						
			Jumlah Dokumen Hasil Pengelolaan Layanan Imunisasi	4 Dokumen	1.737.945.040,00						
			Jumlah Dokumen Hasil Pengelolaan Pelayanan Kesehatan Gizi Masyarakat	8 Dokumen	30.498.228.000,00						
			Jumlah Dokumen Hasil Pengelolaan Pelayanan Kesehatan Lingkungan	8 Dokumen	1.246.025.000,00						
			Jumlah Dokumen Hasil Pengelolaan Surveilans Kesehatan	108 Dokumen	2.516.452.000,00						
			Jumlah dokumen hasil pengelolaan upaya kesehatan ibu dan anak	4 Dokumen	172.941.270,00						
			Jumlah Dokumen Operasional Pelayanan Puskesmas	1 Dokumen	5.345.660.000,00						

1	2	3	4	5	6	7	8	9	10	11	12
			Jumlah Ibu Hamil yang Mendapatkan Pelayanan Kesehatan Sesuai Standar	41290 Orang	3.763.453.360,00						
			Jumlah Orang Terduga Menderita Tuberkulosis yang Mendapatkan Pelayanan Sesuai Standar	17087 Orang	7.534.323.000,00						
			Jumlah Orang yang Mendapatkan Pelayanan Kesehatan Orang dengan Gangguan Jiwa Berat Sesuai Standar	5704 Orang	1.125.845.000,00						
		Terpenuhinya Penyediaan Layanan Kesehatan untuk UKM dan UKP Rujukan Tingkat Daerah Kabupaten/Kota			154.477.816.736,00					-	
			Jumlah Anak Usia Pendidikan Dasar yang Mendapatkan Pelayanan Kesehatan Sesuai Standar	342570 Orang	1.952.725.400,00						
			Jumlah Dokumen Hasil Pengelolaan Layanan Imunisasi	4 Dokumen	1.737.945.040,00						
			Jumlah Dokumen Hasil Pengelolaan Pelayanan Kesehatan Gizi Masyarakat	8 Dokumen	30.498.228.000,00						
			Jumlah Dokumen Hasil Pengelolaan Pelayanan Kesehatan Lingkungan	8 Dokumen	1.246.025.000,00						
			Jumlah Dokumen Hasil Pengelolaan Surveilans Kesehatan	108 Dokumen	2.516.452.000,00						
			Jumlah dokumen hasil pengelolaan upaya kesehatan ibu dan anak	4 Dokumen	172.941.270,00						
			Jumlah Dokumen Operasional Pelayanan Puskesmas	1 Dokumen	5.345.660.000,00						
			Jumlah Ibu Hamil yang Mendapatkan Pelayanan Kesehatan Sesuai Standar	41290 Orang	3.763.453.360,00						
			Jumlah Orang Terduga Menderita Tuberkulosis yang Mendapatkan Pelayanan Sesuai Standar	17087 Orang	7.534.323.000,00						
			Jumlah Orang yang Mendapatkan Pelayanan Kesehatan Orang dengan Gangguan Jiwa Berat Sesuai Standar	5704 Orang	1.125.845.000,00						
		Terpenuhinya Sarana Praarana Fasilitas Pelayanan Kesehatan			154.477.816.736,00					-	
			Jumlah Anak Usia Pendidikan Dasar yang Mendapatkan Pelayanan Kesehatan Sesuai Standar	342570 Orang	1.952.725.400,00						
			Jumlah Dokumen Hasil Pengelolaan Layanan Imunisasi	4 Dokumen	1.737.945.040,00						
			Jumlah Dokumen Hasil Pengelolaan Pelayanan Kesehatan Gizi Masyarakat	8 Dokumen	30.498.228.000,00						
			Jumlah Dokumen Hasil Pengelolaan Pelayanan Kesehatan Lingkungan	8 Dokumen	1.246.025.000,00						
			Jumlah Dokumen Hasil Pengelolaan Surveilans Kesehatan	108 Dokumen	2.516.452.000,00						
			Jumlah dokumen hasil pengelolaan upaya kesehatan ibu dan anak	4 Dokumen	172.941.270,00						
			Jumlah Dokumen Operasional Pelayanan Puskesmas	1 Dokumen	5.345.660.000,00						
			Jumlah Ibu Hamil yang Mendapatkan Pelayanan Kesehatan Sesuai Standar	41290 Orang	3.763.453.360,00						

1	2	3	4	5	6	7	8	9	10	11	12
			Jumlah Orang Terduga Menderita Tuberkulosis yang Mendapatkan Pelayanan Sesuai Standar	17087 Orang	7.534.323.000,00						
			Jumlah Orang yang Mendapatkan Pelayanan Kesehatan Orang dengan Gangguan Jiwa Berat Sesuai Standar	5704 Orang	1.125.845.000,00						
		Tersedianya layanan kesehatan yang komprehensif dan berkualitas sesuai standar			154.477.816.736,00					-	
			Jumlah Anak Usia Pendidikan Dasar yang Mendapatkan Pelayanan Kesehatan Sesuai Standar	342570 Orang	1.952.725.400,00						
			Jumlah Dokumen Hasil Pengelolaan Layanan Imunisasi	4 Dokumen	1.737.945.040,00						
			Jumlah Dokumen Hasil Pengelolaan Pelayanan Kesehatan Gizi Masyarakat	8 Dokumen	30.498.228.000,00						
			Jumlah Dokumen Hasil Pengelolaan Pelayanan Kesehatan Lingkungan	8 Dokumen	1.246.025.000,00						
			Jumlah Dokumen Hasil Pengelolaan Surveilans Kesehatan	108 Dokumen	2.516.452.000,00						
			Jumlah dokumen hasil pengelolaan upaya kesehatan ibu dan anak	4 Dokumen	172.941.270,00						
			Jumlah Dokumen Operasional Pelayanan Puskesmas	1 Dokumen	5.345.660.000,00						
			Jumlah Ibu Hamil yang Mendapatkan Pelayanan Kesehatan Sesuai Standar	41290 Orang	3.763.453.360,00						
			Jumlah Orang Terduga Menderita Tuberkulosis yang Mendapatkan Pelayanan Sesuai Standar	17087 Orang	7.534.323.000,00						
			Jumlah Orang yang Mendapatkan Pelayanan Kesehatan Orang dengan Gangguan Jiwa Berat Sesuai Standar	5704 Orang	1.125.845.000,00						
	1.02.02.2.02.0001	Pengelolaan Pelayanan Kesehatan Ibu Hamil			57.000.000,00						
		Terkelolanya Pelayanan Kesehatan Ibu Hamil Sesuai Standar	Jumlah Ibu Hamil yang Mendapatkan Pelayanan Kesehatan Sesuai Standar	80 Orang	57.000.000,00	Kab. Malang	DAK Non Fisik-Dana BOK-BOK Puskesmas	-	PD 1. Pengentasan Kemiskinan menuju kesejahteraan sosial serta meningkatkan daya saing sumber daya manusia melalui pemenuhan kebutuhan dasar, peningkatan kualitas layanan Pendidikan, Kesehatan dan perluasan lapangan pekerjaan		UPT PUSKESMAS BANTUR
	1.02.02.2.02.0005	Pengelolaan Pelayanan Kesehatan pada Usia Pendidikan Dasar			33.250.000,00						
		Terkelolanya Pelayanan Kesehatan pada Usia Pendidikan Dasar Sesuai Standar	Jumlah Anak Usia Pendidikan Dasar yang Mendapatkan Pelayanan Kesehatan Sesuai Standar	3972 Orang	33.250.000,00	Kab. Malang	DAK Non Fisik-Dana BOK-BOK Puskesmas	-	PD 1. Pengentasan Kemiskinan menuju kesejahteraan sosial serta meningkatkan daya saing sumber daya manusia melalui pemenuhan kebutuhan dasar, peningkatan kualitas layanan Pendidikan, Kesehatan dan perluasan lapangan pekerjaan		UPT PUSKESMAS BANTUR
	1.02.02.2.02.0010	Pengelolaan Pelayanan Kesehatan Orang dengan Gangguan Jiwa Berat			15.000.000,00						
		Terlaksananya Pengelolaan Pelayanan Kesehatan Orang dengan Gangguan Jiwa Berat Sesuai Standar	Jumlah Orang yang Mendapatkan Pelayanan Kesehatan Orang dengan Gangguan Jiwa Berat Sesuai Standar	36532 Orang	15.000.000,00	Kab. Malang	DAK Non Fisik-Dana BOK-BOK Puskesmas	-	PD 1. Pengentasan Kemiskinan menuju kesejahteraan sosial serta meningkatkan daya saing sumber daya manusia melalui pemenuhan kebutuhan dasar, peningkatan kualitas layanan Pendidikan, Kesehatan dan perluasan lapangan pekerjaan		UPT PUSKESMAS BANTUR
	1.02.02.2.02.0011	Pengelolaan Pelayanan Kesehatan Orang Terduga Tuberkulosis			10.000.000,00						

1	2	3	4	5	6	7	8	9	10	11	12
		Terlaksananya Pengelolaan Pelayanan Kesehatan Bagi Orang Terduga Tuberkulosis Sesuai Standar	Jumlah Orang Terduga Menderita Tuberkulosis yang Mendapatkan Pelayanan Sesuai Standar	240 Orang	10.000.000,00	Kab. Malang	DAK Non Fisik-Dana BOK-BOK Puskesmas	-	PD 1. Pengentasan Kemiskinan menuju kesejahteraan sosial serta meningkatkan daya saing sumber daya manusia melalui pemenuhan kebutuhan dasar, peningkatan kualitas layanan Pendidikan, Kesehatan dan perluasan lapangan pekerjaan		UPT PUSKESMAS BANTUR
	1.02.02.2.02.0015	Pengelolaan Pelayanan Kesehatan Gizi Masyarakat			491.360.000,00						
		Terlaksananya Pengelolaan Pelayanan Kesehatan Gizi Masyarakat	Jumlah Dokumen Hasil Pengelolaan Pelayanan Kesehatan Gizi Masyarakat	1 Dokumen	491.360.000,00	Kab. Malang	DAK Non Fisik-Dana BOK-BOK Puskesmas	-	PD 1. Pengentasan Kemiskinan menuju kesejahteraan sosial serta meningkatkan daya saing sumber daya manusia melalui pemenuhan kebutuhan dasar, peningkatan kualitas layanan Pendidikan, Kesehatan dan perluasan lapangan pekerjaan		UPT PUSKESMAS BANTUR
	1.02.02.2.02.0017	Pengelolaan Pelayanan Kesehatan Lingkungan			17.500.000,00						
		Terlaksananya Pengelolaan Pelayanan Kesehatan Lingkungan	Jumlah Dokumen Hasil Pengelolaan Pelayanan Kesehatan Lingkungan	1 Dokumen	17.500.000,00	Kab. Malang	DAK Non Fisik-Dana BOK-BOK Puskesmas	-	PD 1. Pengentasan Kemiskinan menuju kesejahteraan sosial serta meningkatkan daya saing sumber daya manusia melalui pemenuhan kebutuhan dasar, peningkatan kualitas layanan Pendidikan, Kesehatan dan perluasan lapangan pekerjaan		UPT PUSKESMAS BANTUR
	1.02.02.2.02.0020	Pengelolaan Surveilans Kesehatan			58.170.000,00						
		Terlaksananya Pengelolaan Surveilans Kesehatan	Jumlah Dokumen Hasil Pengelolaan Surveilans Kesehatan	1 Dokumen	58.170.000,00	Kab. Malang	DAK Non Fisik-Dana BOK-BOK Puskesmas	-	PD 1. Pengentasan Kemiskinan menuju kesejahteraan sosial serta meningkatkan daya saing sumber daya manusia melalui pemenuhan kebutuhan dasar, peningkatan kualitas layanan Pendidikan, Kesehatan dan perluasan lapangan pekerjaan		UPT PUSKESMAS BANTUR
	1.02.02.2.02.0033	Operasional Pelayanan Puskesmas			131.170.000,00						
		Tersedianya Operasional Pelayanan Puskesmas	Jumlah Dokumen Operasional Pelayanan Puskesmas	1 Dokumen	131.170.000,00	Kab. Malang	DAK Non Fisik-Dana BOK-BOK Puskesmas	-	PD 1. Pengentasan Kemiskinan menuju kesejahteraan sosial serta meningkatkan daya saing sumber daya manusia melalui pemenuhan kebutuhan dasar, peningkatan kualitas layanan Pendidikan, Kesehatan dan perluasan lapangan pekerjaan		UPT PUSKESMAS BANTUR
	1.02.02.2.02.0046	Pengelolaan upaya kesehatan Ibu dan Anak			1.500.000,00						
		Terlaksananya pengelolaan upaya Kesehatan Ibu dan Anak	Jumlah dokumen hasil pengelolaan upaya kesehatan ibu dan anak	1 Dokumen	1.500.000,00	Kab. Malang	DAK Non Fisik-Dana BOK-BOK Puskesmas	-	PD 1. Pengentasan Kemiskinan menuju kesejahteraan sosial serta meningkatkan daya saing sumber daya manusia melalui pemenuhan kebutuhan dasar, peningkatan kualitas layanan Pendidikan, Kesehatan dan perluasan lapangan pekerjaan		UPT PUSKESMAS BANTUR
	1.02.02.2.02.0048	Pengelolaan Layanan Imunisasi			26.295.000,00						
		Terlaksananya Pengelolaan Layanan Imunisasi	Jumlah Dokumen Hasil Pengelolaan Layanan Imunisasi	1 Dokumen	26.295.000,00	Kab. Malang	DAK Non Fisik-Dana BOK-BOK Puskesmas	-	PD 1. Pengentasan Kemiskinan menuju kesejahteraan sosial serta meningkatkan daya saing sumber daya manusia melalui pemenuhan kebutuhan dasar, peningkatan kualitas layanan Pendidikan, Kesehatan dan perluasan lapangan pekerjaan		UPT PUSKESMAS BANTUR
		Meningkatnya kualitas kesehatan perorangan dan masyarakat - RSUD KANJURUHAN			***911.240.000,00***						
			999.Presentase Pemenuhan Sarana Prasarana dan Alat Kesehatan sesuai Standar	100 %	69.995.000,00						
		Meningkatnya kualitas kesehatan perorangan dan masyarakat - RSUD LAWANG			***911.240.000,00***						
			999.Presentase Pemenuhan Sarana Prasarana dan Alat Kesehatan sesuai Standar	100 %	69.995.000,00						
		Meningkatnya kualitas kesehatan perorangan dan masyarakat - RSUD NGANTANG			***911.240.000,00***						
			999.Presentase Pemenuhan Sarana Prasarana dan Alat Kesehatan sesuai Standar	100 %	69.995.000,00						
		Persentase Rata- rata Capaian Pelayanan Kesehatan sesuai Standar Pelayanan Minimal			154.477.816.736,00					-	

1	2	3	4	5	6	7	8	9	10	11	12
			Jumlah Laporan Hasil Pelaksanaan Pengelolaan Pelayanan Kesehatan Penyakit Menular	-	3.356.016.960,00						
			Jumlah Orang yang berisiko Masalah Kesehatan Jiwa yang Mendapatkan Pelayanan Kesehatan	-	538.153.730,00						
		Terpenuhinya Penyediaan Layanan Kesehatan untuk UKM dan UKP Rujukan Tingkat Daerah Kabupaten/Kota			154.477.816.736,00					-	
			Jumlah Laporan Hasil Pelaksanaan Pengelolaan Pelayanan Kesehatan Penyakit Menular	-	3.356.016.960,00						
			Jumlah Orang yang berisiko Masalah Kesehatan Jiwa yang Mendapatkan Pelayanan Kesehatan	-	538.153.730,00						
		Terpenuhinya Sarana Praarana Fasilitas Pelayanan Kesehatan			154.477.816.736,00					-	
			Jumlah Laporan Hasil Pelaksanaan Pengelolaan Pelayanan Kesehatan Penyakit Menular	-	3.356.016.960,00						
			Jumlah Orang yang berisiko Masalah Kesehatan Jiwa yang Mendapatkan Pelayanan Kesehatan	-	538.153.730,00						
		Tersedianya layanan kesehatan yang komprehensif dan berkualitas sesuai standar			154.477.816.736,00					-	
			Jumlah Laporan Hasil Pelaksanaan Pengelolaan Pelayanan Kesehatan Penyakit Menular	-	3.356.016.960,00						
			Jumlah Orang yang berisiko Masalah Kesehatan Jiwa yang Mendapatkan Pelayanan Kesehatan	-	538.153.730,00						
	1.02.02.2.02.0055	Pengelolaan Pelayanan Kesehatan Orang yang berisiko Masalah Kesehatan Jiwa			8.120.000,00						
		Terlaksananya Pengelolaan Pelayanan Kesehatan Orang yang berisiko Masalah Kesehatan Jiwa	Jumlah Orang yang berisiko Masalah Kesehatan Jiwa yang Mendapatkan Pelayanan Kesehatan	36532 Orang	8.120.000,00	Kab. Malang	DAK Non Fisik-Dana BOK-BOK Puskesmas	-	PD 1. Pengentasan Kemiskinan menuju kesejahteraan sosial serta meningkatkan daya saing sumber daya manusia melalui pemenuhan kebutuhan dasar, peningkatan kualitas layanan Pendidikan, Kesehatan dan perluasan lapangan pekerjaan		UPT PUSKESMAS BANTUR
	1.02.02.2.02.0056	Pengelolaan Pelayanan Kesehatan Penyakit Menular			61.875.000,00						
		Terlaksananya Pengelolaan Pelayanan Kesehatan Penyakit Menular di Kab/Kota	Jumlah Laporan Hasil Pelaksanaan Pengelolaan Pelayanan Kesehatan Penyakit Menular	1 Laporan	61.875.000,00	Kab. Malang	DAK Non Fisik-Dana BOK-BOK Puskesmas	-	PD 1. Pengentasan Kemiskinan menuju kesejahteraan sosial serta meningkatkan daya saing sumber daya manusia melalui pemenuhan kebutuhan dasar, peningkatan kualitas layanan Pendidikan, Kesehatan dan perluasan lapangan pekerjaan		UPT PUSKESMAS BANTUR
25.	**1.02.05**	**PROGRAM PEMBERDAYAAN MASYARAKAT BIDANG KESEHATAN**			**28.274.557.954,00**						
		Meningkatnya kualitas pemberdayaan masyarakat bidang kesehatan			***57.000.000,00***						
			1.Persentase Puskesmas yang mengembangkan UKBM dan LKD sesuai standart	60 %	57.000.000,00						
			2.Proporsi Penduduk dengan aktivitas fisik cukup	60 %	57.000.000,00						
			3.Jumlah desa yang dilakukan pembudayaan keamanan pangan	9 Desa/Kelurahan	57.000.000,00						

1	2	3	4	5	6	7	8	9	10	11	12
	1.02.05.2.01	Advokasi, Pemberdayaan, Kemitraan, Peningkatan Peran serta Masyarakat dan Lintas Sektor Tingkat Daerah Kabupaten/Kota			26.642.586.500,00					-	
		Terlaksananya kec /Puskesmas yang melakukan kampanye Germas (Pembudayaan Germas)			26.642.586.500,00					-	
			Jumlah Dokumen Promosi Kesehatan, Advokasi, Kemitraan dan Pemberdayaan Masyarakat	6 Dokumen	26.607.320.000,00						
	1.02.05.2.01.0001	Peningkatan Upaya Promosi Kesehatan, Advokasi, Kemitraan dan Pemberdayaan Masyarakat			17.850.000,00						
		Terlaksananya Peningkatan Upaya Promosi Kesehatan, Advokasi, Kemitraan dan Pemberdayaan Masyarakat	Jumlah Dokumen Promosi Kesehatan, Advokasi, Kemitraan dan Pemberdayaan Masyarakat	1 Dokumen	17.850.000,00	Kab. Malang	DAK Non Fisik-Dana BOK-BOK Puskesmas	-	PD 1. Pengentasan Kemiskinan menuju kesejahteraan sosial serta meningkatkan daya saing sumber daya manusia melalui pemenuhan kebutuhan dasar, peningkatan kualitas layanan Pendidikan, Kesehatan dan perluasan lapangan pekerjaan		UPT PUSKESMAS BANTUR
	1.02.05.2.03	Pengembangan dan Pelaksanaan Upaya Kesehatan Bersumber Daya Masyarakat (UKBM) Tingkat Daerah Kabupaten/Kota			1.362.259.000,00					-	
		Terpenuhinya Puskesmas yang mengembangkan UKBM sesuai standart			1.362.259.000,00					-	
			Jumlah Dokumen Hasil Bimbingan Teknis dan Supervisi Upaya Kesehatan Bersumber Daya Masyarakat (UKBM)	3 Dokumen	1.362.259.000,00						
	1.02.05.2.03.0001	Bimbingan Teknis dan Supervisi Pengembangan dan Pelaksanaan Upaya Kesehatan Bersumber Daya Masyarakat (UKBM)			39.150.000,00						
		Terlaksananya Bimbingan Teknis dan Supervisi Upaya Kesehatan Bersumber Daya Masyarakat (UKBM)	Jumlah Dokumen Hasil Bimbingan Teknis dan Supervisi Upaya Kesehatan Bersumber Daya Masyarakat (UKBM)	1 Dokumen	39.150.000,00	Kab. Malang	DAK Non Fisik-Dana BOK-BOK Puskesmas	-	PD 1. Pengentasan Kemiskinan menuju kesejahteraan sosial serta meningkatkan daya saing sumber daya manusia melalui pemenuhan kebutuhan dasar, peningkatan kualitas layanan Pendidikan, Kesehatan dan perluasan lapangan pekerjaan		UPT PUSKESMAS BANTUR
		UPT PUSKESMAS BULULAWANG			**7.920.460.000,00**						
	1	**URUSAN PEMERINTAHAN WAJIB YANG BERKAITAN DENGAN PELAYANAN DASAR**			**7.920.460.000,00**						
	1.02	**URUSAN PEMERINTAHAN BIDANG KESEHATAN**			**7.920.460.000,00**						
26.	**1.02.01**	**PROGRAM PENUNJANG URUSAN PEMERINTAHAN DAERAH KABUPATEN/KOTA**			**390.482.151.221,00**						
		Tercapainya kinerja Perangkat Daerah dalam rangka pemenuhan tugas dan fungsi			***6.187.620.000,00***						
			1.Persentase capaian kinerja perangkat daerah	100 %	6.187.620.000,00						
		Rata - rata Indeks Kepuasan Masyarakat terhadap pelayanan kesehatan pada BLUD			234.724.455.342,00					-	
			Jumlah BLUD yang Menyediakan Pelayanan dan Penunjang Pelayanan	39 Unit Kerja	234.724.455.342,00						
		Terlaksananya pelayanan kesehatan yang berkualitas			234.724.455.342,00					-	
			Jumlah BLUD yang Menyediakan Pelayanan dan Penunjang Pelayanan	1 Unit Kerja	234.724.455.342,00						
		Terpenuhinya capaian Indikator Nasional Mutu (INM)			234.724.455.342,00					-	

1	2	3	4	5	6	7	8	9	10	11	12
			Jumlah BLUD yang Menyediakan Pelayanan dan Penunjang Pelayanan	0 Unit Kerja	234.724.455.342,00						
		Tersedianya BLUD yang menyediakan pelayanan dan penunjang pelayanan			234.724.455.342,00					-	
			Jumlah BLUD yang Menyediakan Pelayanan dan Penunjang Pelayanan	0 Unit Kerja	234.724.455.342,00						
	1.02.01.2.10.0001	Pelayanan dan Penunjang Pelayanan BLUD			6.187.620.000,00						
		Tersedianya BLUD yang Menyediakan Pelayanan dan Penunjang Pelayanan	Jumlah BLUD yang Menyediakan Pelayanan dan Penunjang Pelayanan	1 Unit Kerja	6.187.620.000,00	Kab. Malang	Pendapatan dari BLUD	-	PD 1. Pengentasan Kemiskinan menuju kesejahteraan sosial serta meningkatkan daya saing sumber daya manusia melalui pemenuhan kebutuhan dasar, peningkatan kualitas layanan Pendidikan, Kesehatan dan perluasan lapangan pekerjaan		UPT PUSKESMAS BULULAWANG
		Tersedianya BLUD yang Menyediakan Pelayanan dan Penunjang Pelayanan	Jumlah BLUD yang Menyediakan Pelayanan dan Penunjang Pelayanan	1 Unit Kerja	6.187.620.000,00	Kab. Malang	Pendapatan dari BLUD	-	PD 1. Pengentasan Kemiskinan menuju kesejahteraan sosial serta meningkatkan daya saing sumber daya manusia melalui pemenuhan kebutuhan dasar, peningkatan kualitas layanan Pendidikan, Kesehatan dan perluasan lapangan pekerjaan		UPT PUSKESMAS BULULAWANG
		Tersedianya BLUD yang Menyediakan Pelayanan dan Penunjang Pelayanan	Jumlah BLUD yang Menyediakan Pelayanan dan Penunjang Pelayanan	1 Unit Kerja	6.187.620.000,00	Kab. Malang	Pendapatan dari BLUD	-	PD 1. Pengentasan Kemiskinan menuju kesejahteraan sosial serta meningkatkan daya saing sumber daya manusia melalui pemenuhan kebutuhan dasar, peningkatan kualitas layanan Pendidikan, Kesehatan dan perluasan lapangan pekerjaan		UPT PUSKESMAS BULULAWANG
		Tercapainya kinerja Perangkat Daerah dalam rangka pemenuhan tugas dan fungsi - RSUD KANJURUHAN			***6.187.620.000,00***						
			999.Persentase capaian kinerja perangkat daerah	100 %	6.187.620.000,00						
		Rata - rata Indeks Kepuasan Masyarakat terhadap pelayanan kesehatan pada BLUD			234.724.455.342,00					-	
			Jumlah BLUD yang Menyediakan Pelayanan dan Penunjang Pelayanan	39 Unit Kerja	234.724.455.342,00						
		Terlaksananya pelayanan kesehatan yang berkualitas			234.724.455.342,00					-	
			Jumlah BLUD yang Menyediakan Pelayanan dan Penunjang Pelayanan	1 Unit Kerja	234.724.455.342,00						
		Terpenuhinya capaian Indikator Nasional Mutu (INM)			234.724.455.342,00					-	
			Jumlah BLUD yang Menyediakan Pelayanan dan Penunjang Pelayanan	1 Unit Kerja	234.724.455.342,00						
		Tersedianya BLUD yang menyediakan pelayanan dan penunjang pelayanan			234.724.455.342,00					-	
			Jumlah BLUD yang Menyediakan Pelayanan dan Penunjang Pelayanan	39 Unit Kerja	234.724.455.342,00						
	1.02.01.2.10.0001	Pelayanan dan Penunjang Pelayanan BLUD			6.187.620.000,00						
		Tersedianya BLUD yang Menyediakan Pelayanan dan Penunjang Pelayanan	Jumlah BLUD yang Menyediakan Pelayanan dan Penunjang Pelayanan	1 Unit Kerja	6.187.620.000,00	Kab. Malang	Pendapatan dari BLUD	-	PD 1. Pengentasan Kemiskinan menuju kesejahteraan sosial serta meningkatkan daya saing sumber daya manusia melalui pemenuhan kebutuhan dasar, peningkatan kualitas layanan Pendidikan, Kesehatan dan perluasan lapangan pekerjaan		UPT PUSKESMAS BULULAWANG
		Tersedianya BLUD yang Menyediakan Pelayanan dan Penunjang Pelayanan	Jumlah BLUD yang Menyediakan Pelayanan dan Penunjang Pelayanan	1 Unit Kerja	6.187.620.000,00	Kab. Malang	Pendapatan dari BLUD	-	PD 1. Pengentasan Kemiskinan menuju kesejahteraan sosial serta meningkatkan daya saing sumber daya manusia melalui pemenuhan kebutuhan dasar, peningkatan kualitas layanan Pendidikan, Kesehatan dan perluasan lapangan pekerjaan		UPT PUSKESMAS BULULAWANG
		Tersedianya BLUD yang Menyediakan Pelayanan dan Penunjang Pelayanan	Jumlah BLUD yang Menyediakan Pelayanan dan Penunjang Pelayanan	1 Unit Kerja	6.187.620.000,00	Kab. Malang	Pendapatan dari BLUD	-	PD 1. Pengentasan Kemiskinan menuju kesejahteraan sosial serta meningkatkan daya saing sumber daya manusia melalui pemenuhan kebutuhan dasar, peningkatan kualitas layanan Pendidikan, Kesehatan dan perluasan lapangan pekerjaan		UPT PUSKESMAS BULULAWANG

1	2	3	4	5	6	7	8	9	10	11	12
		Tercapainya kinerja Perangkat Daerah dalam rangka pemenuhan tugas dan fungsi - RSUD LAWANG			***6.187.620.000,00***						
			999.Persentase capaian kinerja perangkat daerah	100 %	6.187.620.000,00						
		Rata - rata Indeks Kepuasan Masyarakat terhadap pelayanan kesehatan pada BLUD			234.724.455.342,00					-	
			Jumlah BLUD yang Menyediakan Pelayanan dan Penunjang Pelayanan	39 Unit Kerja	234.724.455.342,00						
		Terlaksananya pelayanan kesehatan yang berkualitas			234.724.455.342,00					-	
			Jumlah BLUD yang Menyediakan Pelayanan dan Penunjang Pelayanan	1 Unit Kerja	234.724.455.342,00						
		Terpenuhinya capaian Indikator Nasional Mutu (INM)			234.724.455.342,00					-	
			Jumlah BLUD yang Menyediakan Pelayanan dan Penunjang Pelayanan	0 Unit Kerja	234.724.455.342,00						
		Tersedianya BLUD yang menyediakan pelayanan dan penunjang pelayanan			234.724.455.342,00					-	
			Jumlah BLUD yang Menyediakan Pelayanan dan Penunjang Pelayanan	39 Unit Kerja	234.724.455.342,00						
	1.02.01.2.10.0001	Pelayanan dan Penunjang Pelayanan BLUD			6.187.620.000,00						
		Tersedianya BLUD yang Menyediakan Pelayanan dan Penunjang Pelayanan	Jumlah BLUD yang Menyediakan Pelayanan dan Penunjang Pelayanan	1 Unit Kerja	6.187.620.000,00	Kab. Malang	Pendapatan dari BLUD	-	PD 1. Pengentasan Kemiskinan menuju kesejahteraan sosial serta meningkatkan daya saing sumber daya manusia melalui pemenuhan kebutuhan dasar, peningkatan kualitas layanan Pendidikan, Kesehatan dan perluasan lapangan pekerjaan		UPT PUSKESMAS BULULAWANG
		Tersedianya BLUD yang Menyediakan Pelayanan dan Penunjang Pelayanan	Jumlah BLUD yang Menyediakan Pelayanan dan Penunjang Pelayanan	1 Unit Kerja	6.187.620.000,00	Kab. Malang	Pendapatan dari BLUD	-	PD 1. Pengentasan Kemiskinan menuju kesejahteraan sosial serta meningkatkan daya saing sumber daya manusia melalui pemenuhan kebutuhan dasar, peningkatan kualitas layanan Pendidikan, Kesehatan dan perluasan lapangan pekerjaan		UPT PUSKESMAS BULULAWANG
		Tersedianya BLUD yang Menyediakan Pelayanan dan Penunjang Pelayanan	Jumlah BLUD yang Menyediakan Pelayanan dan Penunjang Pelayanan	1 Unit Kerja	6.187.620.000,00	Kab. Malang	Pendapatan dari BLUD	-	PD 1. Pengentasan Kemiskinan menuju kesejahteraan sosial serta meningkatkan daya saing sumber daya manusia melalui pemenuhan kebutuhan dasar, peningkatan kualitas layanan Pendidikan, Kesehatan dan perluasan lapangan pekerjaan		UPT PUSKESMAS BULULAWANG
		Tercapainya kinerja Perangkat Daerah dalam rangka pemenuhan tugas dan fungsi - RSUD NGANTANG			***6.187.620.000,00***						
			999.Persentase capaian kinerja perangkat daerah	100 %	6.187.620.000,00						
	1.02.01.2.10	Peningkatan Pelayanan BLUD			234.724.455.342,00					-	
		Rata - rata Indeks Kepuasan Masyarakat terhadap pelayanan kesehatan pada BLUD			234.724.455.342,00					-	
			Jumlah BLUD yang Menyediakan Pelayanan dan Penunjang Pelayanan	39 Unit Kerja	234.724.455.342,00						
		Terlaksananya pelayanan kesehatan yang berkualitas			234.724.455.342,00					-	
			Jumlah BLUD yang Menyediakan Pelayanan dan Penunjang Pelayanan	39 Unit Kerja	234.724.455.342,00						
		Terpenuhinya capaian Indikator Nasional Mutu (INM)			234.724.455.342,00					-	
			Jumlah BLUD yang Menyediakan Pelayanan dan Penunjang Pelayanan	0 Unit Kerja	234.724.455.342,00						
		Tersedianya BLUD yang menyediakan pelayanan dan penunjang pelayanan			234.724.455.342,00					-	
			Jumlah BLUD yang Menyediakan Pelayanan dan Penunjang Pelayanan	1 Unit Kerja	234.724.455.342,00						

1	2	3	4	5	6	7	8	9	10	11	12
	1.02.01.2.10.0001	Pelayanan dan Penunjang Pelayanan BLUD			6.187.620.000,00						
		Tersedianya BLUD yang Menyediakan Pelayanan dan Penunjang Pelayanan	Jumlah BLUD yang Menyediakan Pelayanan dan Penunjang Pelayanan	1 Unit Kerja	6.187.620.000,00	Kab. Malang	Pendapatan dari BLUD	-	PD 1. Pengentasan Kemiskinan menuju kesejahteraan sosial serta meningkatkan daya saing sumber daya manusia melalui pemenuhan kebutuhan dasar, peningkatan kualitas layanan Pendidikan, Kesehatan dan perluasan lapangan pekerjaan		UPT PUSKESMAS BULULAWANG
		Tersedianya BLUD yang Menyediakan Pelayanan dan Penunjang Pelayanan	Jumlah BLUD yang Menyediakan Pelayanan dan Penunjang Pelayanan	1 Unit Kerja	6.187.620.000,00	Kab. Malang	Pendapatan dari BLUD	-	PD 1. Pengentasan Kemiskinan menuju kesejahteraan sosial serta meningkatkan daya saing sumber daya manusia melalui pemenuhan kebutuhan dasar, peningkatan kualitas layanan Pendidikan, Kesehatan dan perluasan lapangan pekerjaan		UPT PUSKESMAS BULULAWANG
		Tersedianya BLUD yang Menyediakan Pelayanan dan Penunjang Pelayanan	Jumlah BLUD yang Menyediakan Pelayanan dan Penunjang Pelayanan	1 Unit Kerja	6.187.620.000,00	Kab. Malang	Pendapatan dari BLUD	-	PD 1. Pengentasan Kemiskinan menuju kesejahteraan sosial serta meningkatkan daya saing sumber daya manusia melalui pemenuhan kebutuhan dasar, peningkatan kualitas layanan Pendidikan, Kesehatan dan perluasan lapangan pekerjaan		UPT PUSKESMAS BULULAWANG
27.	**1.02.02**	**PROGRAM PEMENUHAN UPAYA KESEHATAN PERORANGAN DAN UPAYA KESEHATAN MASYARAKAT**			**182.818.515.556,00**						
		Meningkatnya kualitas kesehatan perorangan dan masyarakat			***1.671.680.000,00***						
			1.Prevalensi depresi di umur lebih dari 15 Tahun	1.40 %	1.671.680.000,00						
			2.Persentase Desa/Kelurahan sanitasi total berbasis masyarakat	25 %	1.671.680.000,00						
			4.Persentase tempat pengelolaan pangan memenuhi syarat	70 %	1.671.680.000,00						
			5.Proporsi fasyankes terintegrasi SIKN	86 %	1.671.680.000,00						
			6.Persentase fasyankes terakreditasi paripurna	84 %	1.671.680.000,00						
			999.Angka keberhasilan pengobatan tuberkulosis (treatment success rate)	88.5 (%)	1.671.680.000,00						
			999.Cakupan imunisasi bayi lengkap	90 Persentase	1.671.680.000,00						
			999.Cakupan penerima pemeriksaan kesehatan gratis	20 %	1.671.680.000,00						
			999.Persentase hipertensi dalam pengendalian	25 %	1.671.680.000,00						
			999.Prevalensi Obesitas > 18 tahun	23.4 %	1.671.680.000,00						
			999.Proporsi fasilitas kesehatan sesuai standar	70 %	1.671.680.000,00						
	1.02.02.2.02	Penyediaan Layanan Kesehatan untuk UKM dan UKP Rujukan Tingkat Daerah Kabupaten/Kota			154.477.816.736,00					-	
		Persentase Rata- rata Capaian Pelayanan Kesehatan sesuai Standar Pelayanan Minimal			154.477.816.736,00					-	
			Jumlah Anak Usia Pendidikan Dasar yang Mendapatkan Pelayanan Kesehatan Sesuai Standar	342570 Orang	1.952.725.400,00						
			Jumlah Dokumen Hasil Pengelolaan Layanan Imunisasi	4 Dokumen	1.737.945.040,00						
			Jumlah Dokumen Hasil Pengelolaan Pelayanan Kesehatan Gizi Masyarakat	8 Dokumen	30.498.228.000,00						
			Jumlah Dokumen Hasil Pengelolaan Pelayanan Kesehatan Lingkungan	8 Dokumen	1.246.025.000,00						
			Jumlah Dokumen Hasil Pengelolaan Surveilans Kesehatan	108 Dokumen	2.516.452.000,00						
			Jumlah dokumen hasil pengelolaan upaya kesehatan ibu dan anak	4 Dokumen	172.941.270,00						
			Jumlah Dokumen Operasional Pelayanan Puskesmas	1 Dokumen	5.345.660.000,00						

1	2	3	4	5	6	7	8	9	10	11	12
			Jumlah Ibu Hamil yang Mendapatkan Pelayanan Kesehatan Sesuai Standar	41290 Orang	3.763.453.360,00						
			Jumlah Orang Terduga Menderita Tuberkulosis yang Mendapatkan Pelayanan Sesuai Standar	17087 Orang	7.534.323.000,00						
			Jumlah Orang yang Mendapatkan Pelayanan Kesehatan Orang dengan Gangguan Jiwa Berat Sesuai Standar	5704 Orang	1.125.845.000,00						
		Terpenuhinya Penyediaan Layanan Kesehatan untuk UKM dan UKP Rujukan Tingkat Daerah Kabupaten/Kota			154.477.816.736,00					-	
			Jumlah Anak Usia Pendidikan Dasar yang Mendapatkan Pelayanan Kesehatan Sesuai Standar	342570 Orang	1.952.725.400,00						
			Jumlah Dokumen Hasil Pengelolaan Layanan Imunisasi	4 Dokumen	1.737.945.040,00						
			Jumlah Dokumen Hasil Pengelolaan Pelayanan Kesehatan Gizi Masyarakat	8 Dokumen	30.498.228.000,00						
			Jumlah Dokumen Hasil Pengelolaan Pelayanan Kesehatan Lingkungan	8 Dokumen	1.246.025.000,00						
			Jumlah Dokumen Hasil Pengelolaan Surveilans Kesehatan	108 Dokumen	2.516.452.000,00						
			Jumlah dokumen hasil pengelolaan upaya kesehatan ibu dan anak	4 Dokumen	172.941.270,00						
			Jumlah Dokumen Operasional Pelayanan Puskesmas	1 Dokumen	5.345.660.000,00						
			Jumlah Ibu Hamil yang Mendapatkan Pelayanan Kesehatan Sesuai Standar	41290 Orang	3.763.453.360,00						
			Jumlah Orang Terduga Menderita Tuberkulosis yang Mendapatkan Pelayanan Sesuai Standar	17087 Orang	7.534.323.000,00						
			Jumlah Orang yang Mendapatkan Pelayanan Kesehatan Orang dengan Gangguan Jiwa Berat Sesuai Standar	5704 Orang	1.125.845.000,00						
		Terpenuhinya Sarana Praarana Fasilitas Pelayanan Kesehatan			154.477.816.736,00					-	
			Jumlah Anak Usia Pendidikan Dasar yang Mendapatkan Pelayanan Kesehatan Sesuai Standar	342570 Orang	1.952.725.400,00						
			Jumlah Dokumen Hasil Pengelolaan Layanan Imunisasi	4 Dokumen	1.737.945.040,00						
			Jumlah Dokumen Hasil Pengelolaan Pelayanan Kesehatan Gizi Masyarakat	8 Dokumen	30.498.228.000,00						
			Jumlah Dokumen Hasil Pengelolaan Pelayanan Kesehatan Lingkungan	8 Dokumen	1.246.025.000,00						
			Jumlah Dokumen Hasil Pengelolaan Surveilans Kesehatan	108 Dokumen	2.516.452.000,00						
			Jumlah dokumen hasil pengelolaan upaya kesehatan ibu dan anak	4 Dokumen	172.941.270,00						
			Jumlah Dokumen Operasional Pelayanan Puskesmas	1 Dokumen	5.345.660.000,00						
			Jumlah Ibu Hamil yang Mendapatkan Pelayanan Kesehatan Sesuai Standar	41290 Orang	3.763.453.360,00						

1	2	3	4	5	6	7	8	9	10	11	12
			Jumlah Orang Terduga Menderita Tuberkulosis yang Mendapatkan Pelayanan Sesuai Standar	17087 Orang	7.534.323.000,00						
			Jumlah Orang yang Mendapatkan Pelayanan Kesehatan Orang dengan Gangguan Jiwa Berat Sesuai Standar	5704 Orang	1.125.845.000,00						
		Tersedianya layanan kesehatan yang komprehensif dan berkualitas sesuai standar			154.477.816.736,00					-	
			Jumlah Anak Usia Pendidikan Dasar yang Mendapatkan Pelayanan Kesehatan Sesuai Standar	342570 Orang	1.952.725.400,00						
			Jumlah Dokumen Hasil Pengelolaan Layanan Imunisasi	4 Dokumen	1.737.945.040,00						
			Jumlah Dokumen Hasil Pengelolaan Pelayanan Kesehatan Gizi Masyarakat	8 Dokumen	30.498.228.000,00						
			Jumlah Dokumen Hasil Pengelolaan Pelayanan Kesehatan Lingkungan	8 Dokumen	1.246.025.000,00						
			Jumlah Dokumen Hasil Pengelolaan Surveilans Kesehatan	108 Dokumen	2.516.452.000,00						
			Jumlah dokumen hasil pengelolaan upaya kesehatan ibu dan anak	4 Dokumen	172.941.270,00						
			Jumlah Dokumen Operasional Pelayanan Puskesmas	1 Dokumen	5.345.660.000,00						
			Jumlah Ibu Hamil yang Mendapatkan Pelayanan Kesehatan Sesuai Standar	41290 Orang	3.763.453.360,00						
			Jumlah Orang Terduga Menderita Tuberkulosis yang Mendapatkan Pelayanan Sesuai Standar	17087 Orang	7.534.323.000,00						
			Jumlah Orang yang Mendapatkan Pelayanan Kesehatan Orang dengan Gangguan Jiwa Berat Sesuai Standar	5704 Orang	1.125.845.000,00						
	1.02.02.2.02.0001	Pengelolaan Pelayanan Kesehatan Ibu Hamil			61.040.000,00						
		Terkelolanya Pelayanan Kesehatan Ibu Hamil Sesuai Standar	Jumlah Ibu Hamil yang Mendapatkan Pelayanan Kesehatan Sesuai Standar	900 Orang	61.040.000,00	Kab. Malang	DAK Non Fisik-Dana BOK-BOK Puskesmas	-	PD 1. Pengentasan Kemiskinan menuju kesejahteraan sosial serta meningkatkan daya saing sumber daya manusia melalui pemenuhan kebutuhan dasar, peningkatan kualitas layanan Pendidikan, Kesehatan dan perluasan lapangan pekerjaan		UPT PUSKESMAS BULULAWANG
	1.02.02.2.02.0005	Pengelolaan Pelayanan Kesehatan pada Usia Pendidikan Dasar			22.500.000,00						
		Terkelolanya Pelayanan Kesehatan pada Usia Pendidikan Dasar Sesuai Standar	Jumlah Anak Usia Pendidikan Dasar yang Mendapatkan Pelayanan Kesehatan Sesuai Standar	9220 Orang	22.500.000,00	Kab. Malang	DAK Non Fisik-Dana BOK-BOK Puskesmas	-	PD 1. Pengentasan Kemiskinan menuju kesejahteraan sosial serta meningkatkan daya saing sumber daya manusia melalui pemenuhan kebutuhan dasar, peningkatan kualitas layanan Pendidikan, Kesehatan dan perluasan lapangan pekerjaan		UPT PUSKESMAS BULULAWANG
	1.02.02.2.02.0010	Pengelolaan Pelayanan Kesehatan Orang dengan Gangguan Jiwa Berat			22.500.000,00						
		Terlaksananya Pengelolaan Pelayanan Kesehatan Orang dengan Gangguan Jiwa Berat Sesuai Standar	Jumlah Orang yang Mendapatkan Pelayanan Kesehatan Orang dengan Gangguan Jiwa Berat Sesuai Standar	205 Orang	22.500.000,00	Kab. Malang	DAK Non Fisik-Dana BOK-BOK Puskesmas	-	PD 1. Pengentasan Kemiskinan menuju kesejahteraan sosial serta meningkatkan daya saing sumber daya manusia melalui pemenuhan kebutuhan dasar, peningkatan kualitas layanan Pendidikan, Kesehatan dan perluasan lapangan pekerjaan		UPT PUSKESMAS BULULAWANG
	1.02.02.2.02.0011	Pengelolaan Pelayanan Kesehatan Orang Terduga Tuberkulosis			24.425.000,00						

1	2	3	4	5	6	7	8	9	10	11	12
		Terlaksananya Pengelolaan Pelayanan Kesehatan Bagi Orang Terduga Tuberkulosis Sesuai Standar	Jumlah Orang Terduga Menderita Tuberkulosis yang Mendapatkan Pelayanan Sesuai Standar	580 Orang	24.425.000,00	Kab. Malang	DAK Non Fisik-Dana BOK-BOK Puskesmas	-	PD 1. Pengentasan Kemiskinan menuju kesejahteraan sosial serta meningkatkan daya saing sumber daya manusia melalui pemenuhan kebutuhan dasar, peningkatan kualitas layanan Pendidikan, Kesehatan dan perluasan lapangan pekerjaan		UPT PUSKESMAS BULULAWANG
	1.02.02.2.02.0015	Pengelolaan Pelayanan Kesehatan Gizi Masyarakat			1.216.950.000,00						
		Terlaksananya Pengelolaan Pelayanan Kesehatan Gizi Masyarakat	Jumlah Dokumen Hasil Pengelolaan Pelayanan Kesehatan Gizi Masyarakat	12 Dokumen	1.216.950.000,00	Kab. Malang	DAK Non Fisik-Dana BOK-BOK Puskesmas	-	PD 1. Pengentasan Kemiskinan menuju kesejahteraan sosial serta meningkatkan daya saing sumber daya manusia melalui pemenuhan kebutuhan dasar, peningkatan kualitas layanan Pendidikan, Kesehatan dan perluasan lapangan pekerjaan		UPT PUSKESMAS BULULAWANG
	1.02.02.2.02.0017	Pengelolaan Pelayanan Kesehatan Lingkungan			20.625.000,00						
		Terlaksananya Pengelolaan Pelayanan Kesehatan Lingkungan	Jumlah Dokumen Hasil Pengelolaan Pelayanan Kesehatan Lingkungan	12 Dokumen	20.625.000,00	Kab. Malang	DAK Non Fisik-Dana BOK-BOK Puskesmas	-	PD 1. Pengentasan Kemiskinan menuju kesejahteraan sosial serta meningkatkan daya saing sumber daya manusia melalui pemenuhan kebutuhan dasar, peningkatan kualitas layanan Pendidikan, Kesehatan dan perluasan lapangan pekerjaan		UPT PUSKESMAS BULULAWANG
	1.02.02.2.02.0020	Pengelolaan Surveilans Kesehatan			27.360.000,00						
		Terlaksananya Pengelolaan Surveilans Kesehatan	Jumlah Dokumen Hasil Pengelolaan Surveilans Kesehatan	12 Dokumen	27.360.000,00	Kab. Malang	DAK Non Fisik-Dana BOK-BOK Puskesmas	-	PD 1. Pengentasan Kemiskinan menuju kesejahteraan sosial serta meningkatkan daya saing sumber daya manusia melalui pemenuhan kebutuhan dasar, peningkatan kualitas layanan Pendidikan, Kesehatan dan perluasan lapangan pekerjaan		UPT PUSKESMAS BULULAWANG
	1.02.02.2.02.0033	Operasional Pelayanan Puskesmas			148.070.000,00						
		Tersedianya Operasional Pelayanan Puskesmas	Jumlah Dokumen Operasional Pelayanan Puskesmas	12 Dokumen	148.070.000,00	Kab. Malang	DAK Non Fisik-Dana BOK-BOK Puskesmas	-	PD 1. Pengentasan Kemiskinan menuju kesejahteraan sosial serta meningkatkan daya saing sumber daya manusia melalui pemenuhan kebutuhan dasar, peningkatan kualitas layanan Pendidikan, Kesehatan dan perluasan lapangan pekerjaan		UPT PUSKESMAS BULULAWANG
	1.02.02.2.02.0046	Pengelolaan upaya kesehatan Ibu dan Anak			2.500.000,00						
		Terlaksananya pengelolaan upaya Kesehatan Ibu dan Anak	Jumlah dokumen hasil pengelolaan upaya kesehatan ibu dan anak	12 Dokumen	2.500.000,00	Kab. Malang	DAK Non Fisik-Dana BOK-BOK Puskesmas	-	PD 1. Pengentasan Kemiskinan menuju kesejahteraan sosial serta meningkatkan daya saing sumber daya manusia melalui pemenuhan kebutuhan dasar, peningkatan kualitas layanan Pendidikan, Kesehatan dan perluasan lapangan pekerjaan		UPT PUSKESMAS BULULAWANG
	1.02.02.2.02.0048	Pengelolaan Layanan Imunisasi			49.260.000,00						
		Terlaksananya Pengelolaan Layanan Imunisasi	Jumlah Dokumen Hasil Pengelolaan Layanan Imunisasi	12 Dokumen	49.260.000,00	Kab. Malang	DAK Non Fisik-Dana BOK-BOK Puskesmas	-	PD 1. Pengentasan Kemiskinan menuju kesejahteraan sosial serta meningkatkan daya saing sumber daya manusia melalui pemenuhan kebutuhan dasar, peningkatan kualitas layanan Pendidikan, Kesehatan dan perluasan lapangan pekerjaan		UPT PUSKESMAS BULULAWANG
		Meningkatnya kualitas kesehatan perorangan dan masyarakat - RSUD KANJURUHAN			***1.671.680.000,00***						
			999.Presentase Pemenuhan Sarana Prasarana dan Alat Kesehatan sesuai Standar	100 %	98.950.000,00						
		Meningkatnya kualitas kesehatan perorangan dan masyarakat - RSUD LAWANG			***1.671.680.000,00***						
			999.Presentase Pemenuhan Sarana Prasarana dan Alat Kesehatan sesuai Standar	100 %	98.950.000,00						
		Meningkatnya kualitas kesehatan perorangan dan masyarakat - RSUD NGANTANG			***1.671.680.000,00***						
			999.Presentase Pemenuhan Sarana Prasarana dan Alat Kesehatan sesuai Standar	100 %	98.950.000,00						
		Persentase Rata- rata Capaian Pelayanan Kesehatan sesuai Standar Pelayanan Minimal			154.477.816.736,00					-	

1	2	3	4	5	6	7	8	9	10	11	12
			Jumlah Laporan Hasil Pelaksanaan Pengelolaan Pelayanan Kesehatan Penyakit Menular	-	3.356.016.960,00						
			Jumlah Orang yang berisiko Masalah Kesehatan Jiwa yang Mendapatkan Pelayanan Kesehatan	-	538.153.730,00						
		Terpenuhinya Penyediaan Layanan Kesehatan untuk UKM dan UKP Rujukan Tingkat Daerah Kabupaten/Kota			154.477.816.736,00					-	
			Jumlah Laporan Hasil Pelaksanaan Pengelolaan Pelayanan Kesehatan Penyakit Menular	-	3.356.016.960,00						
			Jumlah Orang yang berisiko Masalah Kesehatan Jiwa yang Mendapatkan Pelayanan Kesehatan	-	538.153.730,00						
		Terpenuhinya Sarana Praarana Fasilitas Pelayanan Kesehatan			154.477.816.736,00					-	
			Jumlah Laporan Hasil Pelaksanaan Pengelolaan Pelayanan Kesehatan Penyakit Menular	-	3.356.016.960,00						
			Jumlah Orang yang berisiko Masalah Kesehatan Jiwa yang Mendapatkan Pelayanan Kesehatan	-	538.153.730,00						
		Tersedianya layanan kesehatan yang komprehensif dan berkualitas sesuai standar			154.477.816.736,00					-	
			Jumlah Laporan Hasil Pelaksanaan Pengelolaan Pelayanan Kesehatan Penyakit Menular	-	3.356.016.960,00						
			Jumlah Orang yang berisiko Masalah Kesehatan Jiwa yang Mendapatkan Pelayanan Kesehatan	-	538.153.730,00						
	1.02.02.2.02.0055	Pengelolaan Pelayanan Kesehatan Orang yang berisiko Masalah Kesehatan Jiwa			15.000.000,00						
		Terlaksananya Pengelolaan Pelayanan Kesehatan Orang yang berisiko Masalah Kesehatan Jiwa	Jumlah Orang yang berisiko Masalah Kesehatan Jiwa yang Mendapatkan Pelayanan Kesehatan	140 Orang	15.000.000,00	Kab. Malang	DAK Non Fisik-Dana BOK-BOK Puskesmas	-	PD 1. Pengentasan Kemiskinan menuju kesejahteraan sosial serta meningkatkan daya saing sumber daya manusia melalui pemenuhan kebutuhan dasar, peningkatan kualitas layanan Pendidikan, Kesehatan dan perluasan lapangan pekerjaan		UPT PUSKESMAS BULULAWANG
	1.02.02.2.02.0056	Pengelolaan Pelayanan Kesehatan Penyakit Menular			83.950.000,00						
		Terlaksananya Pengelolaan Pelayanan Kesehatan Penyakit Menular di Kab/Kota	Jumlah Laporan Hasil Pelaksanaan Pengelolaan Pelayanan Kesehatan Penyakit Menular	12 Laporan	83.950.000,00	Kab. Malang	DAK Non Fisik-Dana BOK-BOK Puskesmas	-	PD 1. Pengentasan Kemiskinan menuju kesejahteraan sosial serta meningkatkan daya saing sumber daya manusia melalui pemenuhan kebutuhan dasar, peningkatan kualitas layanan Pendidikan, Kesehatan dan perluasan lapangan pekerjaan		UPT PUSKESMAS BULULAWANG
28.	**1.02.05**	**PROGRAM PEMBERDAYAAN MASYARAKAT BIDANG KESEHATAN**			**28.274.557.954,00**						
		Meningkatnya kualitas pemberdayaan masyarakat bidang kesehatan			***38.660.000,00***						
			1.Persentase Puskesmas yang mengembangkan UKBM dan LKD sesuai standart	60 %	38.660.000,00						
			2.Proporsi Penduduk dengan aktivitas fisik cukup	60 %	38.660.000,00						
			3.Jumlah desa yang dilakukan pembudayaan keamanan pangan	9 Desa/Kelurahan	38.660.000,00						

1	2	3	4	5	6	7	8	9	10	11	12
	1.02.05.2.01	Advokasi, Pemberdayaan, Kemitraan, Peningkatan Peran serta Masyarakat dan Lintas Sektor Tingkat Daerah Kabupaten/Kota			26.642.586.500,00					-	
		Terlaksananya kec /Puskesmas yang melakukan kampanye Germas (Pembudayaan Germas)			26.642.586.500,00					-	
			Jumlah Dokumen Promosi Kesehatan, Advokasi, Kemitraan dan Pemberdayaan Masyarakat	6 Dokumen	26.607.320.000,00						
	1.02.05.2.01.0001	Peningkatan Upaya Promosi Kesehatan, Advokasi, Kemitraan dan Pemberdayaan Masyarakat			24.850.000,00						
		Terlaksananya Peningkatan Upaya Promosi Kesehatan, Advokasi, Kemitraan dan Pemberdayaan Masyarakat	Jumlah Dokumen Promosi Kesehatan, Advokasi, Kemitraan dan Pemberdayaan Masyarakat	12 Dokumen	24.850.000,00	Kab. Malang	DAK Non Fisik-Dana BOK-BOK Puskesmas	-	PD 1. Pengentasan Kemiskinan menuju kesejahteraan sosial serta meningkatkan daya saing sumber daya manusia melalui pemenuhan kebutuhan dasar, peningkatan kualitas layanan Pendidikan, Kesehatan dan perluasan lapangan pekerjaan		UPT PUSKESMAS BULULAWANG
	1.02.05.2.03	Pengembangan dan Pelaksanaan Upaya Kesehatan Bersumber Daya Masyarakat (UKBM) Tingkat Daerah Kabupaten/Kota			1.362.259.000,00					-	
		Terpenuhinya Puskesmas yang mengembangkan UKBM sesuai standart			1.362.259.000,00					-	
			Jumlah Dokumen Hasil Bimbingan Teknis dan Supervisi Upaya Kesehatan Bersumber Daya Masyarakat (UKBM)	3 Dokumen	1.362.259.000,00						
	1.02.05.2.03.0001	Bimbingan Teknis dan Supervisi Pengembangan dan Pelaksanaan Upaya Kesehatan Bersumber Daya Masyarakat (UKBM)			13.810.000,00						
		Terlaksananya Bimbingan Teknis dan Supervisi Upaya Kesehatan Bersumber Daya Masyarakat (UKBM)	Jumlah Dokumen Hasil Bimbingan Teknis dan Supervisi Upaya Kesehatan Bersumber Daya Masyarakat (UKBM)	12 Dokumen	13.810.000,00	Kab. Malang	DAK Non Fisik-Dana BOK-BOK Puskesmas	-	PD 1. Pengentasan Kemiskinan menuju kesejahteraan sosial serta meningkatkan daya saing sumber daya manusia melalui pemenuhan kebutuhan dasar, peningkatan kualitas layanan Pendidikan, Kesehatan dan perluasan lapangan pekerjaan		UPT PUSKESMAS BULULAWANG
		UPT PUSKESMAS DAMPIT			**8.699.370.000,00**						
	1	**URUSAN PEMERINTAHAN WAJIB YANG BERKAITAN DENGAN PELAYANAN DASAR**			**8.699.370.000,00**						
	1.02	**URUSAN PEMERINTAHAN BIDANG KESEHATAN**			**8.699.370.000,00**						
29.	**1.02.01**	**PROGRAM PENUNJANG URUSAN PEMERINTAHAN DAERAH KABUPATEN/KOTA**			**390.482.151.221,00**						
		Tercapainya kinerja Perangkat Daerah dalam rangka pemenuhan tugas dan fungsi			***7.471.160.000,00***						
			1.Persentase capaian kinerja perangkat daerah	100 %	7.471.160.000,00						
		Rata - rata Indeks Kepuasan Masyarakat terhadap pelayanan kesehatan pada BLUD			234.724.455.342,00					-	
			Jumlah BLUD yang Menyediakan Pelayanan dan Penunjang Pelayanan	0 Unit Kerja	234.724.455.342,00						
		Terlaksananya pelayanan kesehatan yang berkualitas			234.724.455.342,00					-	
			Jumlah BLUD yang Menyediakan Pelayanan dan Penunjang Pelayanan	0 Unit Kerja	234.724.455.342,00						
		Terpenuhinya capaian Indikator Nasional Mutu (INM)			234.724.455.342,00					-	
			Jumlah BLUD yang Menyediakan Pelayanan dan Penunjang Pelayanan	1 Unit Kerja	234.724.455.342,00						

1	2	3	4	5	6	7	8	9	10	11	12
		Tersedianya BLUD yang menyediakan pelayanan dan penunjang pelayanan			234.724.455.342,00					-	
			Jumlah BLUD yang Menyediakan Pelayanan dan Penunjang Pelayanan	0 Unit Kerja	234.724.455.342,00						
	1.02.01.2.10.0001	Pelayanan dan Penunjang Pelayanan BLUD			7.471.160.000,00						
		Tersedianya BLUD yang Menyediakan Pelayanan dan Penunjang Pelayanan	Jumlah BLUD yang Menyediakan Pelayanan dan Penunjang Pelayanan	1 Unit Kerja	7.471.160.000,00	Kab. Malang	Pendapatan dari BLUD	-	PD 1. Pengentasan Kemiskinan menuju kesejahteraan sosial serta meningkatkan daya saing sumber daya manusia melalui pemenuhan kebutuhan dasar, peningkatan kualitas layanan Pendidikan, Kesehatan dan perluasan lapangan pekerjaan		UPT PUSKESMAS DAMPIT
		Tersedianya BLUD yang Menyediakan Pelayanan dan Penunjang Pelayanan	Jumlah BLUD yang Menyediakan Pelayanan dan Penunjang Pelayanan	1 Unit Kerja	7.471.160.000,00	Kab. Malang	Pendapatan dari BLUD	-	PD 1. Pengentasan Kemiskinan menuju kesejahteraan sosial serta meningkatkan daya saing sumber daya manusia melalui pemenuhan kebutuhan dasar, peningkatan kualitas layanan Pendidikan, Kesehatan dan perluasan lapangan pekerjaan		UPT PUSKESMAS DAMPIT
		Tersedianya BLUD yang Menyediakan Pelayanan dan Penunjang Pelayanan	Jumlah BLUD yang Menyediakan Pelayanan dan Penunjang Pelayanan	1 Unit Kerja	7.471.160.000,00	Kab. Malang	Pendapatan dari BLUD	-	PD 1. Pengentasan Kemiskinan menuju kesejahteraan sosial serta meningkatkan daya saing sumber daya manusia melalui pemenuhan kebutuhan dasar, peningkatan kualitas layanan Pendidikan, Kesehatan dan perluasan lapangan pekerjaan		UPT PUSKESMAS DAMPIT
		Tercapainya kinerja Perangkat Daerah dalam rangka pemenuhan tugas dan fungsi - RSUD KANJURUHAN			***7.471.160.000,00***						
			999.Persentase capaian kinerja perangkat daerah	100 %	7.471.160.000,00						
		Rata - rata Indeks Kepuasan Masyarakat terhadap pelayanan kesehatan pada BLUD			234.724.455.342,00					-	
			Jumlah BLUD yang Menyediakan Pelayanan dan Penunjang Pelayanan	39 Unit Kerja	234.724.455.342,00						
		Terlaksananya pelayanan kesehatan yang berkualitas			234.724.455.342,00					-	
			Jumlah BLUD yang Menyediakan Pelayanan dan Penunjang Pelayanan	1 Unit Kerja	234.724.455.342,00						
		Terpenuhinya capaian Indikator Nasional Mutu (INM)			234.724.455.342,00					-	
			Jumlah BLUD yang Menyediakan Pelayanan dan Penunjang Pelayanan	0 Unit Kerja	234.724.455.342,00						
		Tersedianya BLUD yang menyediakan pelayanan dan penunjang pelayanan			234.724.455.342,00					-	
			Jumlah BLUD yang Menyediakan Pelayanan dan Penunjang Pelayanan	1 Unit Kerja	234.724.455.342,00						
	1.02.01.2.10.0001	Pelayanan dan Penunjang Pelayanan BLUD			7.471.160.000,00						
		Tersedianya BLUD yang Menyediakan Pelayanan dan Penunjang Pelayanan	Jumlah BLUD yang Menyediakan Pelayanan dan Penunjang Pelayanan	1 Unit Kerja	7.471.160.000,00	Kab. Malang	Pendapatan dari BLUD	-	PD 1. Pengentasan Kemiskinan menuju kesejahteraan sosial serta meningkatkan daya saing sumber daya manusia melalui pemenuhan kebutuhan dasar, peningkatan kualitas layanan Pendidikan, Kesehatan dan perluasan lapangan pekerjaan		UPT PUSKESMAS DAMPIT
		Tersedianya BLUD yang Menyediakan Pelayanan dan Penunjang Pelayanan	Jumlah BLUD yang Menyediakan Pelayanan dan Penunjang Pelayanan	1 Unit Kerja	7.471.160.000,00	Kab. Malang	Pendapatan dari BLUD	-	PD 1. Pengentasan Kemiskinan menuju kesejahteraan sosial serta meningkatkan daya saing sumber daya manusia melalui pemenuhan kebutuhan dasar, peningkatan kualitas layanan Pendidikan, Kesehatan dan perluasan lapangan pekerjaan		UPT PUSKESMAS DAMPIT
		Tersedianya BLUD yang Menyediakan Pelayanan dan Penunjang Pelayanan	Jumlah BLUD yang Menyediakan Pelayanan dan Penunjang Pelayanan	1 Unit Kerja	7.471.160.000,00	Kab. Malang	Pendapatan dari BLUD	-	PD 1. Pengentasan Kemiskinan menuju kesejahteraan sosial serta meningkatkan daya saing sumber daya manusia melalui pemenuhan kebutuhan dasar, peningkatan kualitas layanan Pendidikan, Kesehatan dan perluasan lapangan pekerjaan		UPT PUSKESMAS DAMPIT
		Tercapainya kinerja Perangkat Daerah dalam rangka pemenuhan tugas dan fungsi - RSUD LAWANG			***7.471.160.000,00***						

1	2	3	4	5	6	7	8	9	10	11	12
			999.Persentase capaian kinerja perangkat daerah	100 %	7.471.160.000,00						
	1.02.01.2.10	Peningkatan Pelayanan BLUD			234.724.455.342,00					-	
		Rata - rata Indeks Kepuasan Masyarakat terhadap pelayanan kesehatan pada BLUD			234.724.455.342,00					-	
			Jumlah BLUD yang Menyediakan Pelayanan dan Penunjang Pelayanan	39 Unit Kerja	234.724.455.342,00						
		Terlaksananya pelayanan kesehatan yang berkualitas			234.724.455.342,00					-	
			Jumlah BLUD yang Menyediakan Pelayanan dan Penunjang Pelayanan	0 Unit Kerja	234.724.455.342,00						
		Terpenuhinya capaian Indikator Nasional Mutu (INM)			234.724.455.342,00					-	
			Jumlah BLUD yang Menyediakan Pelayanan dan Penunjang Pelayanan	39 Unit Kerja	234.724.455.342,00						
		Tersedianya BLUD yang menyediakan pelayanan dan penunjang pelayanan			234.724.455.342,00					-	
			Jumlah BLUD yang Menyediakan Pelayanan dan Penunjang Pelayanan	0 Unit Kerja	234.724.455.342,00						
	1.02.01.2.10.0001	Pelayanan dan Penunjang Pelayanan BLUD			7.471.160.000,00						
		Tersedianya BLUD yang Menyediakan Pelayanan dan Penunjang Pelayanan	Jumlah BLUD yang Menyediakan Pelayanan dan Penunjang Pelayanan	1 Unit Kerja	7.471.160.000,00	Kab. Malang	Pendapatan dari BLUD	-	PD 1. Pengentasan Kemiskinan menuju kesejahteraan sosial serta meningkatkan daya saing sumber daya manusia melalui pemenuhan kebutuhan dasar, peningkatan kualitas layanan Pendidikan, Kesehatan dan perluasan lapangan pekerjaan		UPT PUSKESMAS DAMPIT
		Tersedianya BLUD yang Menyediakan Pelayanan dan Penunjang Pelayanan	Jumlah BLUD yang Menyediakan Pelayanan dan Penunjang Pelayanan	1 Unit Kerja	7.471.160.000,00	Kab. Malang	Pendapatan dari BLUD	-	PD 1. Pengentasan Kemiskinan menuju kesejahteraan sosial serta meningkatkan daya saing sumber daya manusia melalui pemenuhan kebutuhan dasar, peningkatan kualitas layanan Pendidikan, Kesehatan dan perluasan lapangan pekerjaan		UPT PUSKESMAS DAMPIT
		Tersedianya BLUD yang Menyediakan Pelayanan dan Penunjang Pelayanan	Jumlah BLUD yang Menyediakan Pelayanan dan Penunjang Pelayanan	1 Unit Kerja	7.471.160.000,00	Kab. Malang	Pendapatan dari BLUD	-	PD 1. Pengentasan Kemiskinan menuju kesejahteraan sosial serta meningkatkan daya saing sumber daya manusia melalui pemenuhan kebutuhan dasar, peningkatan kualitas layanan Pendidikan, Kesehatan dan perluasan lapangan pekerjaan		UPT PUSKESMAS DAMPIT
		Tercapainya kinerja Perangkat Daerah dalam rangka pemenuhan tugas dan fungsi - RSUD NGANTANG			***7.471.160.000,00***						
			999.Persentase capaian kinerja perangkat daerah	100 %	7.471.160.000,00						
		Rata - rata Indeks Kepuasan Masyarakat terhadap pelayanan kesehatan pada BLUD			234.724.455.342,00					-	
			Jumlah BLUD yang Menyediakan Pelayanan dan Penunjang Pelayanan	1 Unit Kerja	234.724.455.342,00						
		Terlaksananya pelayanan kesehatan yang berkualitas			234.724.455.342,00					-	
			Jumlah BLUD yang Menyediakan Pelayanan dan Penunjang Pelayanan	39 Unit Kerja	234.724.455.342,00						
		Terpenuhinya capaian Indikator Nasional Mutu (INM)			234.724.455.342,00					-	
			Jumlah BLUD yang Menyediakan Pelayanan dan Penunjang Pelayanan	0 Unit Kerja	234.724.455.342,00						
		Tersedianya BLUD yang menyediakan pelayanan dan penunjang pelayanan			234.724.455.342,00					-	
			Jumlah BLUD yang Menyediakan Pelayanan dan Penunjang Pelayanan	1 Unit Kerja	234.724.455.342,00						
	1.02.01.2.10.0001	Pelayanan dan Penunjang Pelayanan BLUD			7.471.160.000,00						

1	2	3	4	5	6	7	8	9	10	11	12
		Tersedianya BLUD yang Menyediakan Pelayanan dan Penunjang Pelayanan	Jumlah BLUD yang Menyediakan Pelayanan dan Penunjang Pelayanan	1 Unit Kerja	7.471.160.000,00	Kab. Malang	Pendapatan dari BLUD	-	PD 1. Pengentasan Kemiskinan menuju kesejahteraan sosial serta meningkatkan daya saing sumber daya manusia melalui pemenuhan kebutuhan dasar, peningkatan kualitas layanan Pendidikan, Kesehatan dan perluasan lapangan pekerjaan		UPT PUSKESMAS DAMPIT
		Tersedianya BLUD yang Menyediakan Pelayanan dan Penunjang Pelayanan	Jumlah BLUD yang Menyediakan Pelayanan dan Penunjang Pelayanan	1 Unit Kerja	7.471.160.000,00	Kab. Malang	Pendapatan dari BLUD	-	PD 1. Pengentasan Kemiskinan menuju kesejahteraan sosial serta meningkatkan daya saing sumber daya manusia melalui pemenuhan kebutuhan dasar, peningkatan kualitas layanan Pendidikan, Kesehatan dan perluasan lapangan pekerjaan		UPT PUSKESMAS DAMPIT
		Tersedianya BLUD yang Menyediakan Pelayanan dan Penunjang Pelayanan	Jumlah BLUD yang Menyediakan Pelayanan dan Penunjang Pelayanan	1 Unit Kerja	7.471.160.000,00	Kab. Malang	Pendapatan dari BLUD	-	PD 1. Pengentasan Kemiskinan menuju kesejahteraan sosial serta meningkatkan daya saing sumber daya manusia melalui pemenuhan kebutuhan dasar, peningkatan kualitas layanan Pendidikan, Kesehatan dan perluasan lapangan pekerjaan		UPT PUSKESMAS DAMPIT
30.	**1.02.02**	**PROGRAM PEMENUHAN UPAYA KESEHATAN PERORANGAN DAN UPAYA KESEHATAN MASYARAKAT**			**182.818.515.556,00**						
		Meningkatnya kualitas kesehatan perorangan dan masyarakat			***1.156.800.000,00***						
			1.Prevalensi depresi di umur lebih dari 15 Tahun	1.40 %	1.156.800.000,00						
			2.Persentase Desa/Kelurahan sanitasi total berbasis masyarakat	25 %	1.156.800.000,00						
			4.Persentase tempat pengelolaan pangan memenuhi syarat	70 %	1.156.800.000,00						
			5.Proporsi fasyankes terintegrasi SIKN	86 %	1.156.800.000,00						
			6.Persentase fasyankes terakreditasi paripurna	84 %	1.156.800.000,00						
			999.Angka keberhasilan pengobatan tuberkulosis (treatment success rate)	88.5 (%)	1.156.800.000,00						
			999.Cakupan imunisasi bayi lengkap	90 Persentase	1.156.800.000,00						
			999.Cakupan penerima pemeriksaan kesehatan gratis	20 %	1.156.800.000,00						
			999.Persentase hipertensi dalam pengendalian	25 %	1.156.800.000,00						
			999.Prevalensi Obesitas > 18 tahun	23.4 %	1.156.800.000,00						
			999.Proporsi fasilitas kesehatan sesuai standar	70 %	1.156.800.000,00						
		Persentase Rata- rata Capaian Pelayanan Kesehatan sesuai Standar Pelayanan Minimal			154.477.816.736,00					-	
			Jumlah Anak Usia Pendidikan Dasar yang Mendapatkan Pelayanan Kesehatan Sesuai Standar	342570 Orang	1.952.725.400,00						
			Jumlah Dokumen Hasil Pengelolaan Layanan Imunisasi	4 Dokumen	1.737.945.040,00						
			Jumlah Dokumen Hasil Pengelolaan Pelayanan Kesehatan Gizi Masyarakat	8 Dokumen	30.498.228.000,00						
			Jumlah Dokumen Hasil Pengelolaan Pelayanan Kesehatan Lingkungan	8 Dokumen	1.246.025.000,00						
			Jumlah Dokumen Hasil Pengelolaan Surveilans Kesehatan	108 Dokumen	2.516.452.000,00						
			Jumlah dokumen hasil pengelolaan upaya kesehatan ibu dan anak	4 Dokumen	172.941.270,00						
			Jumlah Dokumen Operasional Pelayanan Puskesmas	1 Dokumen	5.345.660.000,00						
			Jumlah Ibu Hamil yang Mendapatkan Pelayanan Kesehatan Sesuai Standar	41290 Orang	3.763.453.360,00						

1	2	3	4	5	6	7	8	9	10	11	12
			Jumlah Orang Terduga Menderita Tuberkulosis yang Mendapatkan Pelayanan Sesuai Standar	17087 Orang	7.534.323.000,00						
			Jumlah Orang yang Mendapatkan Pelayanan Kesehatan Orang dengan Gangguan Jiwa Berat Sesuai Standar	5704 Orang	1.125.845.000,00						
		Terpenuhinya Penyediaan Layanan Kesehatan untuk UKM dan UKP Rujukan Tingkat Daerah Kabupaten/Kota			154.477.816.736,00					-	
			Jumlah Anak Usia Pendidikan Dasar yang Mendapatkan Pelayanan Kesehatan Sesuai Standar	342570 Orang	1.952.725.400,00						
			Jumlah Dokumen Hasil Pengelolaan Layanan Imunisasi	4 Dokumen	1.737.945.040,00						
			Jumlah Dokumen Hasil Pengelolaan Pelayanan Kesehatan Gizi Masyarakat	8 Dokumen	30.498.228.000,00						
			Jumlah Dokumen Hasil Pengelolaan Pelayanan Kesehatan Lingkungan	8 Dokumen	1.246.025.000,00						
			Jumlah Dokumen Hasil Pengelolaan Surveilans Kesehatan	108 Dokumen	2.516.452.000,00						
			Jumlah dokumen hasil pengelolaan upaya kesehatan ibu dan anak	4 Dokumen	172.941.270,00						
			Jumlah Dokumen Operasional Pelayanan Puskesmas	1 Dokumen	5.345.660.000,00						
			Jumlah Ibu Hamil yang Mendapatkan Pelayanan Kesehatan Sesuai Standar	41290 Orang	3.763.453.360,00						
			Jumlah Orang Terduga Menderita Tuberkulosis yang Mendapatkan Pelayanan Sesuai Standar	17087 Orang	7.534.323.000,00						
			Jumlah Orang yang Mendapatkan Pelayanan Kesehatan Orang dengan Gangguan Jiwa Berat Sesuai Standar	5704 Orang	1.125.845.000,00						
		Terpenuhinya Sarana Praarana Fasilitas Pelayanan Kesehatan			154.477.816.736,00					-	
			Jumlah Anak Usia Pendidikan Dasar yang Mendapatkan Pelayanan Kesehatan Sesuai Standar	342570 Orang	1.952.725.400,00						
			Jumlah Dokumen Hasil Pengelolaan Layanan Imunisasi	4 Dokumen	1.737.945.040,00						
			Jumlah Dokumen Hasil Pengelolaan Pelayanan Kesehatan Gizi Masyarakat	8 Dokumen	30.498.228.000,00						
			Jumlah Dokumen Hasil Pengelolaan Pelayanan Kesehatan Lingkungan	8 Dokumen	1.246.025.000,00						
			Jumlah Dokumen Hasil Pengelolaan Surveilans Kesehatan	108 Dokumen	2.516.452.000,00						
			Jumlah dokumen hasil pengelolaan upaya kesehatan ibu dan anak	4 Dokumen	172.941.270,00						
			Jumlah Dokumen Operasional Pelayanan Puskesmas	1 Dokumen	5.345.660.000,00						
			Jumlah Ibu Hamil yang Mendapatkan Pelayanan Kesehatan Sesuai Standar	41290 Orang	3.763.453.360,00						
			Jumlah Orang Terduga Menderita Tuberkulosis yang Mendapatkan Pelayanan Sesuai Standar	17087 Orang	7.534.323.000,00						

1	2	3	4	5	6	7	8	9	10	11	12
			Jumlah Orang yang Mendapatkan Pelayanan Kesehatan Orang dengan Gangguan Jiwa Berat Sesuai Standar	5704 Orang	1.125.845.000,00						
		Tersedianya layanan kesehatan yang komprehensif dan berkualitas sesuai standar			154.477.816.736,00					-	
			Jumlah Anak Usia Pendidikan Dasar yang Mendapatkan Pelayanan Kesehatan Sesuai Standar	342570 Orang	1.952.725.400,00						
			Jumlah Dokumen Hasil Pengelolaan Layanan Imunisasi	4 Dokumen	1.737.945.040,00						
			Jumlah Dokumen Hasil Pengelolaan Pelayanan Kesehatan Gizi Masyarakat	8 Dokumen	30.498.228.000,00						
			Jumlah Dokumen Hasil Pengelolaan Pelayanan Kesehatan Lingkungan	8 Dokumen	1.246.025.000,00						
			Jumlah Dokumen Hasil Pengelolaan Surveilans Kesehatan	108 Dokumen	2.516.452.000,00						
			Jumlah dokumen hasil pengelolaan upaya kesehatan ibu dan anak	4 Dokumen	172.941.270,00						
			Jumlah Dokumen Operasional Pelayanan Puskesmas	1 Dokumen	5.345.660.000,00						
			Jumlah Ibu Hamil yang Mendapatkan Pelayanan Kesehatan Sesuai Standar	41290 Orang	3.763.453.360,00						
			Jumlah Orang Terduga Menderita Tuberkulosis yang Mendapatkan Pelayanan Sesuai Standar	17087 Orang	7.534.323.000,00						
			Jumlah Orang yang Mendapatkan Pelayanan Kesehatan Orang dengan Gangguan Jiwa Berat Sesuai Standar	5704 Orang	1.125.845.000,00						
	1.02.02.2.02.0001	Pengelolaan Pelayanan Kesehatan Ibu Hamil			89.700.000,00						
		Terkelolanya Pelayanan Kesehatan Ibu Hamil Sesuai Standar	Jumlah Ibu Hamil yang Mendapatkan Pelayanan Kesehatan Sesuai Standar	986 Orang	89.700.000,00	Kab. Malang	DAK Non Fisik-Dana BOK-BOK Puskesmas	-	PD 1. Pengentasan Kemiskinan menuju kesejahteraan sosial serta meningkatkan daya saing sumber daya manusia melalui pemenuhan kebutuhan dasar, peningkatan kualitas layanan Pendidikan, Kesehatan dan perluasan lapangan pekerjaan		UPT PUSKESMAS DAMPIT
	1.02.02.2.02.0005	Pengelolaan Pelayanan Kesehatan pada Usia Pendidikan Dasar			25.250.000,00						
		Terkelolanya Pelayanan Kesehatan pada Usia Pendidikan Dasar Sesuai Standar	Jumlah Anak Usia Pendidikan Dasar yang Mendapatkan Pelayanan Kesehatan Sesuai Standar	8104 Orang	25.250.000,00	Kab. Malang	DAK Non Fisik-Dana BOK-BOK Puskesmas	-	PD 1. Pengentasan Kemiskinan menuju kesejahteraan sosial serta meningkatkan daya saing sumber daya manusia melalui pemenuhan kebutuhan dasar, peningkatan kualitas layanan Pendidikan, Kesehatan dan perluasan lapangan pekerjaan		UPT PUSKESMAS DAMPIT
	1.02.02.2.02.0010	Pengelolaan Pelayanan Kesehatan Orang dengan Gangguan Jiwa Berat			3.000.000,00						
		Terlaksananya Pengelolaan Pelayanan Kesehatan Orang dengan Gangguan Jiwa Berat Sesuai Standar	Jumlah Orang yang Mendapatkan Pelayanan Kesehatan Orang dengan Gangguan Jiwa Berat Sesuai Standar	121 Orang	3.000.000,00	Kab. Malang	DAK Non Fisik-Dana BOK-BOK Puskesmas	-	PD 1. Pengentasan Kemiskinan menuju kesejahteraan sosial serta meningkatkan daya saing sumber daya manusia melalui pemenuhan kebutuhan dasar, peningkatan kualitas layanan Pendidikan, Kesehatan dan perluasan lapangan pekerjaan		UPT PUSKESMAS DAMPIT
	1.02.02.2.02.0011	Pengelolaan Pelayanan Kesehatan Orang Terduga Tuberkulosis			6.750.000,00						
		Terlaksananya Pengelolaan Pelayanan Kesehatan Bagi Orang Terduga Tuberkulosis Sesuai Standar	Jumlah Orang Terduga Menderita Tuberkulosis yang Mendapatkan Pelayanan Sesuai Standar	540 Orang	6.750.000,00	Kab. Malang	DAK Non Fisik-Dana BOK-BOK Puskesmas	-	PD 1. Pengentasan Kemiskinan menuju kesejahteraan sosial serta meningkatkan daya saing sumber daya manusia melalui pemenuhan kebutuhan dasar, peningkatan kualitas layanan Pendidikan, Kesehatan dan perluasan lapangan pekerjaan		UPT PUSKESMAS DAMPIT
	1.02.02.2.02.0015	Pengelolaan Pelayanan Kesehatan Gizi Masyarakat			742.850.000,00						

1	2	3	4	5	6	7	8	9	10	11	12
		Terlaksananya Pengelolaan Pelayanan Kesehatan Gizi Masyarakat	Jumlah Dokumen Hasil Pengelolaan Pelayanan Kesehatan Gizi Masyarakat	12 Dokumen	742.850.000,00	Kab. Malang	DAK Non Fisik-Dana BOK-BOK Puskesmas	-	PD 1. Pengentasan Kemiskinan menuju kesejahteraan sosial serta meningkatkan daya saing sumber daya manusia melalui pemenuhan kebutuhan dasar, peningkatan kualitas layanan Pendidikan, Kesehatan dan perluasan lapangan pekerjaan		UPT PUSKESMAS DAMPIT
	1.02.02.2.02.0017	Pengelolaan Pelayanan Kesehatan Lingkungan			21.750.000,00						
		Terlaksananya Pengelolaan Pelayanan Kesehatan Lingkungan	Jumlah Dokumen Hasil Pengelolaan Pelayanan Kesehatan Lingkungan	12 Dokumen	21.750.000,00	Kab. Malang	DAK Non Fisik-Dana BOK-BOK Puskesmas	-	PD 1. Pengentasan Kemiskinan menuju kesejahteraan sosial serta meningkatkan daya saing sumber daya manusia melalui pemenuhan kebutuhan dasar, peningkatan kualitas layanan Pendidikan, Kesehatan dan perluasan lapangan pekerjaan		UPT PUSKESMAS DAMPIT
	1.02.02.2.02.0020	Pengelolaan Surveilans Kesehatan			32.636.000,00						
		Terlaksananya Pengelolaan Surveilans Kesehatan	Jumlah Dokumen Hasil Pengelolaan Surveilans Kesehatan	12 Dokumen	32.636.000,00	Kab. Malang	DAK Non Fisik-Dana BOK-BOK Puskesmas	-	PD 1. Pengentasan Kemiskinan menuju kesejahteraan sosial serta meningkatkan daya saing sumber daya manusia melalui pemenuhan kebutuhan dasar, peningkatan kualitas layanan Pendidikan, Kesehatan dan perluasan lapangan pekerjaan		UPT PUSKESMAS DAMPIT
	1.02.02.2.02.0033	Operasional Pelayanan Puskesmas			126.860.000,00						
		Tersedianya Operasional Pelayanan Puskesmas	Jumlah Dokumen Operasional Pelayanan Puskesmas	12 Dokumen	126.860.000,00	Kab. Malang	DAK Non Fisik-Dana BOK-BOK Puskesmas	-	PD 1. Pengentasan Kemiskinan menuju kesejahteraan sosial serta meningkatkan daya saing sumber daya manusia melalui pemenuhan kebutuhan dasar, peningkatan kualitas layanan Pendidikan, Kesehatan dan perluasan lapangan pekerjaan		UPT PUSKESMAS DAMPIT
	1.02.02.2.02.0046	Pengelolaan upaya kesehatan Ibu dan Anak			2.000.000,00						
		Terlaksananya pengelolaan upaya Kesehatan Ibu dan Anak	Jumlah dokumen hasil pengelolaan upaya kesehatan ibu dan anak	12 Dokumen	2.000.000,00	Kab. Malang	DAK Non Fisik-Dana BOK-BOK Puskesmas	-	PD 1. Pengentasan Kemiskinan menuju kesejahteraan sosial serta meningkatkan daya saing sumber daya manusia melalui pemenuhan kebutuhan dasar, peningkatan kualitas layanan Pendidikan, Kesehatan dan perluasan lapangan pekerjaan		UPT PUSKESMAS DAMPIT
	1.02.02.2.02.0048	Pengelolaan Layanan Imunisasi			30.339.000,00						
		Terlaksananya Pengelolaan Layanan Imunisasi	Jumlah Dokumen Hasil Pengelolaan Layanan Imunisasi	12 Dokumen	30.339.000,00	Kab. Malang	DAK Non Fisik-Dana BOK-BOK Puskesmas	-	PD 1. Pengentasan Kemiskinan menuju kesejahteraan sosial serta meningkatkan daya saing sumber daya manusia melalui pemenuhan kebutuhan dasar, peningkatan kualitas layanan Pendidikan, Kesehatan dan perluasan lapangan pekerjaan		UPT PUSKESMAS DAMPIT
		Meningkatnya kualitas kesehatan perorangan dan masyarakat - RSUD KANJURUHAN			***1.156.800.000,00***						
			999.Presentase Pemenuhan Sarana Prasarana dan Alat Kesehatan sesuai Standar	100 %	75.665.000,00						
		Meningkatnya kualitas kesehatan perorangan dan masyarakat - RSUD LAWANG			***1.156.800.000,00***						
			999.Presentase Pemenuhan Sarana Prasarana dan Alat Kesehatan sesuai Standar	100 %	75.665.000,00						
		Meningkatnya kualitas kesehatan perorangan dan masyarakat - RSUD NGANTANG			***1.156.800.000,00***						
			999.Presentase Pemenuhan Sarana Prasarana dan Alat Kesehatan sesuai Standar	100 %	75.665.000,00						
	1.02.02.2.02	Penyediaan Layanan Kesehatan untuk UKM dan UKP Rujukan Tingkat Daerah Kabupaten/Kota			154.477.816.736,00					-	
		Persentase Rata- rata Capaian Pelayanan Kesehatan sesuai Standar Pelayanan Minimal			154.477.816.736,00					-	
			Jumlah Laporan Hasil Pelaksanaan Pengelolaan Pelayanan Kesehatan Penyakit Menular	-	3.356.016.960,00						

1	2	3	4	5	6	7	8	9	10	11	12
			Jumlah Orang yang berisiko Masalah Kesehatan Jiwa yang Mendapatkan Pelayanan Kesehatan	-	538.153.730,00						
		Terpenuhinya Penyediaan Layanan Kesehatan untuk UKM dan UKP Rujukan Tingkat Daerah Kabupaten/Kota			154.477.816.736,00					-	
			Jumlah Laporan Hasil Pelaksanaan Pengelolaan Pelayanan Kesehatan Penyakit Menular	-	3.356.016.960,00						
			Jumlah Orang yang berisiko Masalah Kesehatan Jiwa yang Mendapatkan Pelayanan Kesehatan	-	538.153.730,00						
		Terpenuhinya Sarana Praarana Fasilitas Pelayanan Kesehatan			154.477.816.736,00					-	
			Jumlah Laporan Hasil Pelaksanaan Pengelolaan Pelayanan Kesehatan Penyakit Menular	-	3.356.016.960,00						
			Jumlah Orang yang berisiko Masalah Kesehatan Jiwa yang Mendapatkan Pelayanan Kesehatan	-	538.153.730,00						
		Tersedianya layanan kesehatan yang komprehensif dan berkualitas sesuai standar			154.477.816.736,00					-	
			Jumlah Laporan Hasil Pelaksanaan Pengelolaan Pelayanan Kesehatan Penyakit Menular	-	3.356.016.960,00						
			Jumlah Orang yang berisiko Masalah Kesehatan Jiwa yang Mendapatkan Pelayanan Kesehatan	-	538.153.730,00						
	1.02.02.2.02.0055	Pengelolaan Pelayanan Kesehatan Orang yang berisiko Masalah Kesehatan Jiwa			6.540.000,00						
		Terlaksananya Pengelolaan Pelayanan Kesehatan Orang yang berisiko Masalah Kesehatan Jiwa	Jumlah Orang yang berisiko Masalah Kesehatan Jiwa yang Mendapatkan Pelayanan Kesehatan	400 Orang	6.540.000,00	Kab. Malang	DAK Non Fisik-Dana BOK-BOK Puskesmas	-	PD 1. Pengentasan Kemiskinan menuju kesejahteraan sosial serta meningkatkan daya saing sumber daya manusia melalui pemenuhan kebutuhan dasar, peningkatan kualitas layanan Pendidikan, Kesehatan dan perluasan lapangan pekerjaan		UPT PUSKESMAS DAMPIT
	1.02.02.2.02.0056	Pengelolaan Pelayanan Kesehatan Penyakit Menular			69.125.000,00						
		Terlaksananya Pengelolaan Pelayanan Kesehatan Penyakit Menular di Kab/Kota	Jumlah Laporan Hasil Pelaksanaan Pengelolaan Pelayanan Kesehatan Penyakit Menular	12 Laporan	69.125.000,00	Kab. Malang	DAK Non Fisik-Dana BOK-BOK Puskesmas	-	PD 1. Pengentasan Kemiskinan menuju kesejahteraan sosial serta meningkatkan daya saing sumber daya manusia melalui pemenuhan kebutuhan dasar, peningkatan kualitas layanan Pendidikan, Kesehatan dan perluasan lapangan pekerjaan		UPT PUSKESMAS DAMPIT
31.	**1.02.05**	**PROGRAM PEMBERDAYAAN MASYARAKAT BIDANG KESEHATAN**			**28.274.557.954,00**						
		Meningkatnya kualitas pemberdayaan masyarakat bidang kesehatan			***71.410.000,00***						
			1.Persentase Puskesmas yang mengembangkan UKBM dan LKD sesuai standart	60 %	71.410.000,00						
			2.Proporsi Penduduk dengan aktivitas fisik cukup	60 %	71.410.000,00						
			3.Jumlah desa yang dilakukan pembudayaan keamanan pangan	9 Desa/Kelurahan	71.410.000,00						
	1.02.05.2.01	Advokasi, Pemberdayaan, Kemitraan, Peningkatan Peran serta Masyarakat dan Lintas Sektor Tingkat Daerah Kabupaten/Kota			26.642.586.500,00					-	

1	2	3	4	5	6	7	8	9	10	11	12
		Terlaksananya kec /Puskesmas yang melakukan kampanye Germas (Pembudayaan Germas)			26.642.586.500,00					-	
			Jumlah Dokumen Promosi Kesehatan, Advokasi, Kemitraan dan Pemberdayaan Masyarakat	6 Dokumen	26.607.320.000,00						
	1.02.05.2.01.0001	Peningkatan Upaya Promosi Kesehatan, Advokasi, Kemitraan dan Pemberdayaan Masyarakat			29.650.000,00						
		Terlaksananya Peningkatan Upaya Promosi Kesehatan, Advokasi, Kemitraan dan Pemberdayaan Masyarakat	Jumlah Dokumen Promosi Kesehatan, Advokasi, Kemitraan dan Pemberdayaan Masyarakat	12 Dokumen	29.650.000,00	Kab. Malang	DAK Non Fisik-Dana BOK-BOK Puskesmas	-	PD 1. Pengentasan Kemiskinan menuju kesejahteraan sosial serta meningkatkan daya saing sumber daya manusia melalui pemenuhan kebutuhan dasar, peningkatan kualitas layanan Pendidikan, Kesehatan dan perluasan lapangan pekerjaan		UPT PUSKESMAS DAMPIT
	1.02.05.2.03	Pengembangan dan Pelaksanaan Upaya Kesehatan Bersumber Daya Masyarakat (UKBM) Tingkat Daerah Kabupaten/Kota			1.362.259.000,00					-	
		Terpenuhinya Puskesmas yang mengembangkan UKBM sesuai standart			1.362.259.000,00					-	
			Jumlah Dokumen Hasil Bimbingan Teknis dan Supervisi Upaya Kesehatan Bersumber Daya Masyarakat (UKBM)	3 Dokumen	1.362.259.000,00						
	1.02.05.2.03.0001	Bimbingan Teknis dan Supervisi Pengembangan dan Pelaksanaan Upaya Kesehatan Bersumber Daya Masyarakat (UKBM)			41.760.000,00						
		Terlaksananya Bimbingan Teknis dan Supervisi Upaya Kesehatan Bersumber Daya Masyarakat (UKBM)	Jumlah Dokumen Hasil Bimbingan Teknis dan Supervisi Upaya Kesehatan Bersumber Daya Masyarakat (UKBM)	12 Dokumen	41.760.000,00	Kab. Malang	DAK Non Fisik-Dana BOK-BOK Puskesmas	-	PD 1. Pengentasan Kemiskinan menuju kesejahteraan sosial serta meningkatkan daya saing sumber daya manusia melalui pemenuhan kebutuhan dasar, peningkatan kualitas layanan Pendidikan, Kesehatan dan perluasan lapangan pekerjaan		UPT PUSKESMAS DAMPIT
		UPT PUSKESMAS DAU			**4.881.450.000,00**						
	1	**URUSAN PEMERINTAHAN WAJIB YANG BERKAITAN DENGAN PELAYANAN DASAR**			**4.881.450.000,00**						
	1.02	**URUSAN PEMERINTAHAN BIDANG KESEHATAN**			**4.881.450.000,00**						
32.	**1.02.01**	**PROGRAM PENUNJANG URUSAN PEMERINTAHAN DAERAH KABUPATEN/KOTA**			**390.482.151.221,00**						
		Tercapainya kinerja Perangkat Daerah dalam rangka pemenuhan tugas dan fungsi			***3.814.090.000,00***						
			1.Persentase capaian kinerja perangkat daerah	100 %	3.814.090.000,00						
		Rata - rata Indeks Kepuasan Masyarakat terhadap pelayanan kesehatan pada BLUD			234.724.455.342,00					-	
			Jumlah BLUD yang Menyediakan Pelayanan dan Penunjang Pelayanan	1 Unit Kerja	234.724.455.342,00						
		Terlaksananya pelayanan kesehatan yang berkualitas			234.724.455.342,00					-	
			Jumlah BLUD yang Menyediakan Pelayanan dan Penunjang Pelayanan	0 Unit Kerja	234.724.455.342,00						
		Terpenuhinya capaian Indikator Nasional Mutu (INM)			234.724.455.342,00					-	
			Jumlah BLUD yang Menyediakan Pelayanan dan Penunjang Pelayanan	1 Unit Kerja	234.724.455.342,00						
		Tersedianya BLUD yang menyediakan pelayanan dan penunjang pelayanan			234.724.455.342,00					-	

1	2	3	4	5	6	7	8	9	10	11	12
			Jumlah BLUD yang Menyediakan Pelayanan dan Penunjang Pelayanan	1 Unit Kerja	234.724.455.342,00						
	1.02.01.2.10.0001	Pelayanan dan Penunjang Pelayanan BLUD			3.814.090.000,00						
		Tersedianya BLUD yang Menyediakan Pelayanan dan Penunjang Pelayanan	Jumlah BLUD yang Menyediakan Pelayanan dan Penunjang Pelayanan	1 Unit Kerja	3.814.090.000,00	Kab. Malang	Pendapatan dari BLUD	-	PD 1. Pengentasan Kemiskinan menuju kesejahteraan sosial serta meningkatkan daya saing sumber daya manusia melalui pemenuhan kebutuhan dasar, peningkatan kualitas layanan Pendidikan, Kesehatan dan perluasan lapangan pekerjaan		UPT PUSKESMAS DAU
		Tersedianya BLUD yang Menyediakan Pelayanan dan Penunjang Pelayanan	Jumlah BLUD yang Menyediakan Pelayanan dan Penunjang Pelayanan	1 Unit Kerja	3.814.090.000,00	Kab. Malang	Pendapatan dari BLUD	-	PD 1. Pengentasan Kemiskinan menuju kesejahteraan sosial serta meningkatkan daya saing sumber daya manusia melalui pemenuhan kebutuhan dasar, peningkatan kualitas layanan Pendidikan, Kesehatan dan perluasan lapangan pekerjaan		UPT PUSKESMAS DAU
		Tersedianya BLUD yang Menyediakan Pelayanan dan Penunjang Pelayanan	Jumlah BLUD yang Menyediakan Pelayanan dan Penunjang Pelayanan	1 Unit Kerja	3.814.090.000,00	Kab. Malang	Pendapatan dari BLUD	-	PD 1. Pengentasan Kemiskinan menuju kesejahteraan sosial serta meningkatkan daya saing sumber daya manusia melalui pemenuhan kebutuhan dasar, peningkatan kualitas layanan Pendidikan, Kesehatan dan perluasan lapangan pekerjaan		UPT PUSKESMAS DAU
		Tercapainya kinerja Perangkat Daerah dalam rangka pemenuhan tugas dan fungsi - RSUD KANJURUHAN			***3.814.090.000,00***						
			999.Persentase capaian kinerja perangkat daerah	100 %	3.814.090.000,00						
	1.02.01.2.10	Peningkatan Pelayanan BLUD			234.724.455.342,00					-	
		Rata - rata Indeks Kepuasan Masyarakat terhadap pelayanan kesehatan pada BLUD			234.724.455.342,00					-	
			Jumlah BLUD yang Menyediakan Pelayanan dan Penunjang Pelayanan	39 Unit Kerja	234.724.455.342,00						
		Terlaksananya pelayanan kesehatan yang berkualitas			234.724.455.342,00					-	
			Jumlah BLUD yang Menyediakan Pelayanan dan Penunjang Pelayanan	0 Unit Kerja	234.724.455.342,00						
		Terpenuhinya capaian Indikator Nasional Mutu (INM)			234.724.455.342,00					-	
			Jumlah BLUD yang Menyediakan Pelayanan dan Penunjang Pelayanan	0 Unit Kerja	234.724.455.342,00						
		Tersedianya BLUD yang menyediakan pelayanan dan penunjang pelayanan			234.724.455.342,00					-	
			Jumlah BLUD yang Menyediakan Pelayanan dan Penunjang Pelayanan	1 Unit Kerja	234.724.455.342,00						
	1.02.01.2.10.0001	Pelayanan dan Penunjang Pelayanan BLUD			3.814.090.000,00						
		Tersedianya BLUD yang Menyediakan Pelayanan dan Penunjang Pelayanan	Jumlah BLUD yang Menyediakan Pelayanan dan Penunjang Pelayanan	1 Unit Kerja	3.814.090.000,00	Kab. Malang	Pendapatan dari BLUD	-	PD 1. Pengentasan Kemiskinan menuju kesejahteraan sosial serta meningkatkan daya saing sumber daya manusia melalui pemenuhan kebutuhan dasar, peningkatan kualitas layanan Pendidikan, Kesehatan dan perluasan lapangan pekerjaan		UPT PUSKESMAS DAU
		Tersedianya BLUD yang Menyediakan Pelayanan dan Penunjang Pelayanan	Jumlah BLUD yang Menyediakan Pelayanan dan Penunjang Pelayanan	1 Unit Kerja	3.814.090.000,00	Kab. Malang	Pendapatan dari BLUD	-	PD 1. Pengentasan Kemiskinan menuju kesejahteraan sosial serta meningkatkan daya saing sumber daya manusia melalui pemenuhan kebutuhan dasar, peningkatan kualitas layanan Pendidikan, Kesehatan dan perluasan lapangan pekerjaan		UPT PUSKESMAS DAU
		Tersedianya BLUD yang Menyediakan Pelayanan dan Penunjang Pelayanan	Jumlah BLUD yang Menyediakan Pelayanan dan Penunjang Pelayanan	1 Unit Kerja	3.814.090.000,00	Kab. Malang	Pendapatan dari BLUD	-	PD 1. Pengentasan Kemiskinan menuju kesejahteraan sosial serta meningkatkan daya saing sumber daya manusia melalui pemenuhan kebutuhan dasar, peningkatan kualitas layanan Pendidikan, Kesehatan dan perluasan lapangan pekerjaan		UPT PUSKESMAS DAU
		Tercapainya kinerja Perangkat Daerah dalam rangka pemenuhan tugas dan fungsi - RSUD LAWANG			***3.814.090.000,00***						
			999.Persentase capaian kinerja perangkat daerah	100 %	3.814.090.000,00						

1	2	3	4	5	6	7	8	9	10	11	12
		Rata - rata Indeks Kepuasan Masyarakat terhadap pelayanan kesehatan pada BLUD			234.724.455.342,00					-	
			Jumlah BLUD yang Menyediakan Pelayanan dan Penunjang Pelayanan	0 Unit Kerja	234.724.455.342,00						
		Terlaksananya pelayanan kesehatan yang berkualitas			234.724.455.342,00					-	
			Jumlah BLUD yang Menyediakan Pelayanan dan Penunjang Pelayanan	0 Unit Kerja	234.724.455.342,00						
		Terpenuhinya capaian Indikator Nasional Mutu (INM)			234.724.455.342,00					-	
			Jumlah BLUD yang Menyediakan Pelayanan dan Penunjang Pelayanan	39 Unit Kerja	234.724.455.342,00						
		Tersedianya BLUD yang menyediakan pelayanan dan penunjang pelayanan			234.724.455.342,00					-	
			Jumlah BLUD yang Menyediakan Pelayanan dan Penunjang Pelayanan	1 Unit Kerja	234.724.455.342,00						
	1.02.01.2.10.0001	Pelayanan dan Penunjang Pelayanan BLUD			3.814.090.000,00						
		Tersedianya BLUD yang Menyediakan Pelayanan dan Penunjang Pelayanan	Jumlah BLUD yang Menyediakan Pelayanan dan Penunjang Pelayanan	1 Unit Kerja	3.814.090.000,00	Kab. Malang	Pendapatan dari BLUD	-	PD 1. Pengentasan Kemiskinan menuju kesejahteraan sosial serta meningkatkan daya saing sumber daya manusia melalui pemenuhan kebutuhan dasar, peningkatan kualitas layanan Pendidikan, Kesehatan dan perluasan lapangan pekerjaan		UPT PUSKESMAS DAU
		Tersedianya BLUD yang Menyediakan Pelayanan dan Penunjang Pelayanan	Jumlah BLUD yang Menyediakan Pelayanan dan Penunjang Pelayanan	1 Unit Kerja	3.814.090.000,00	Kab. Malang	Pendapatan dari BLUD	-	PD 1. Pengentasan Kemiskinan menuju kesejahteraan sosial serta meningkatkan daya saing sumber daya manusia melalui pemenuhan kebutuhan dasar, peningkatan kualitas layanan Pendidikan, Kesehatan dan perluasan lapangan pekerjaan		UPT PUSKESMAS DAU
		Tersedianya BLUD yang Menyediakan Pelayanan dan Penunjang Pelayanan	Jumlah BLUD yang Menyediakan Pelayanan dan Penunjang Pelayanan	1 Unit Kerja	3.814.090.000,00	Kab. Malang	Pendapatan dari BLUD	-	PD 1. Pengentasan Kemiskinan menuju kesejahteraan sosial serta meningkatkan daya saing sumber daya manusia melalui pemenuhan kebutuhan dasar, peningkatan kualitas layanan Pendidikan, Kesehatan dan perluasan lapangan pekerjaan		UPT PUSKESMAS DAU
		Tercapainya kinerja Perangkat Daerah dalam rangka pemenuhan tugas dan fungsi - RSUD NGANTANG			***3.814.090.000,00***						
			999.Persentase capaian kinerja perangkat daerah	100 %	3.814.090.000,00						
		Rata - rata Indeks Kepuasan Masyarakat terhadap pelayanan kesehatan pada BLUD			234.724.455.342,00					-	
			Jumlah BLUD yang Menyediakan Pelayanan dan Penunjang Pelayanan	0 Unit Kerja	234.724.455.342,00						
		Terlaksananya pelayanan kesehatan yang berkualitas			234.724.455.342,00					-	
			Jumlah BLUD yang Menyediakan Pelayanan dan Penunjang Pelayanan	39 Unit Kerja	234.724.455.342,00						
		Terpenuhinya capaian Indikator Nasional Mutu (INM)			234.724.455.342,00					-	
			Jumlah BLUD yang Menyediakan Pelayanan dan Penunjang Pelayanan	39 Unit Kerja	234.724.455.342,00						
		Tersedianya BLUD yang menyediakan pelayanan dan penunjang pelayanan			234.724.455.342,00					-	
			Jumlah BLUD yang Menyediakan Pelayanan dan Penunjang Pelayanan	1 Unit Kerja	234.724.455.342,00						
	1.02.01.2.10.0001	Pelayanan dan Penunjang Pelayanan BLUD			3.814.090.000,00						

1	2	3	4	5	6	7	8	9	10	11	12
		Tersedianya BLUD yang Menyediakan Pelayanan dan Penunjang Pelayanan	Jumlah BLUD yang Menyediakan Pelayanan dan Penunjang Pelayanan	1 Unit Kerja	3.814.090.000,00	Kab. Malang	Pendapatan dari BLUD	-	PD 1. Pengentasan Kemiskinan menuju kesejahteraan sosial serta meningkatkan daya saing sumber daya manusia melalui pemenuhan kebutuhan dasar, peningkatan kualitas layanan Pendidikan, Kesehatan dan perluasan lapangan pekerjaan		UPT PUSKESMAS DAU
		Tersedianya BLUD yang Menyediakan Pelayanan dan Penunjang Pelayanan	Jumlah BLUD yang Menyediakan Pelayanan dan Penunjang Pelayanan	1 Unit Kerja	3.814.090.000,00	Kab. Malang	Pendapatan dari BLUD	-	PD 1. Pengentasan Kemiskinan menuju kesejahteraan sosial serta meningkatkan daya saing sumber daya manusia melalui pemenuhan kebutuhan dasar, peningkatan kualitas layanan Pendidikan, Kesehatan dan perluasan lapangan pekerjaan		UPT PUSKESMAS DAU
		Tersedianya BLUD yang Menyediakan Pelayanan dan Penunjang Pelayanan	Jumlah BLUD yang Menyediakan Pelayanan dan Penunjang Pelayanan	1 Unit Kerja	3.814.090.000,00	Kab. Malang	Pendapatan dari BLUD	-	PD 1. Pengentasan Kemiskinan menuju kesejahteraan sosial serta meningkatkan daya saing sumber daya manusia melalui pemenuhan kebutuhan dasar, peningkatan kualitas layanan Pendidikan, Kesehatan dan perluasan lapangan pekerjaan		UPT PUSKESMAS DAU
33.	**1.02.02**	**PROGRAM PEMENUHAN UPAYA KESEHATAN PERORANGAN DAN UPAYA KESEHATAN MASYARAKAT**			**182.818.515.556,00**						
		Meningkatnya kualitas kesehatan perorangan dan masyarakat			***1.014.305.000,00***						
			1.Prevalensi depresi di umur lebih dari 15 Tahun	1.40 %	1.014.305.000,00						
			2.Persentase Desa/Kelurahan sanitasi total berbasis masyarakat	25 %	1.014.305.000,00						
			4.Persentase tempat pengelolaan pangan memenuhi syarat	70 %	1.014.305.000,00						
			5.Proporsi fasyankes terintegrasi SIKN	86 %	1.014.305.000,00						
			6.Persentase fasyankes terakreditasi paripurna	84 %	1.014.305.000,00						
			999.Angka keberhasilan pengobatan tuberkulosis (treatment success rate)	88.5 (%)	1.014.305.000,00						
			999.Cakupan imunisasi bayi lengkap	90 Persentase	1.014.305.000,00						
			999.Cakupan penerima pemeriksaan kesehatan gratis	20 %	1.014.305.000,00						
			999.Persentase hipertensi dalam pengendalian	25 %	1.014.305.000,00						
			999.Prevalensi Obesitas > 18 tahun	23.4 %	1.014.305.000,00						
			999.Proporsi fasilitas kesehatan sesuai standar	70 %	1.014.305.000,00						
		Persentase Rata- rata Capaian Pelayanan Kesehatan sesuai Standar Pelayanan Minimal			154.477.816.736,00					-	
			Jumlah Anak Usia Pendidikan Dasar yang Mendapatkan Pelayanan Kesehatan Sesuai Standar	342570 Orang	1.952.725.400,00						
			Jumlah Dokumen Hasil Pengelolaan Layanan Imunisasi	4 Dokumen	1.737.945.040,00						
			Jumlah Dokumen Hasil Pengelolaan Pelayanan Kesehatan Gizi Masyarakat	8 Dokumen	30.498.228.000,00						
			Jumlah Dokumen Hasil Pengelolaan Pelayanan Kesehatan Lingkungan	8 Dokumen	1.246.025.000,00						
			Jumlah Dokumen Hasil Pengelolaan Surveilans Kesehatan	108 Dokumen	2.516.452.000,00						
			Jumlah dokumen hasil pengelolaan upaya kesehatan ibu dan anak	4 Dokumen	172.941.270,00						
			Jumlah Dokumen Operasional Pelayanan Puskesmas	1 Dokumen	5.345.660.000,00						
			Jumlah Ibu Hamil yang Mendapatkan Pelayanan Kesehatan Sesuai Standar	41290 Orang	3.763.453.360,00						

1	2	3	4	5	6	7	8	9	10	11	12
			Jumlah Orang Terduga Menderita Tuberkulosis yang Mendapatkan Pelayanan Sesuai Standar	17087 Orang	7.534.323.000,00						
			Jumlah Orang yang Mendapatkan Pelayanan Kesehatan Orang dengan Gangguan Jiwa Berat Sesuai Standar	5704 Orang	1.125.845.000,00						
		Terpenuhinya Penyediaan Layanan Kesehatan untuk UKM dan UKP Rujukan Tingkat Daerah Kabupaten/Kota			154.477.816.736,00					-	
			Jumlah Anak Usia Pendidikan Dasar yang Mendapatkan Pelayanan Kesehatan Sesuai Standar	342570 Orang	1.952.725.400,00						
			Jumlah Dokumen Hasil Pengelolaan Layanan Imunisasi	4 Dokumen	1.737.945.040,00						
			Jumlah Dokumen Hasil Pengelolaan Pelayanan Kesehatan Gizi Masyarakat	8 Dokumen	30.498.228.000,00						
			Jumlah Dokumen Hasil Pengelolaan Pelayanan Kesehatan Lingkungan	8 Dokumen	1.246.025.000,00						
			Jumlah Dokumen Hasil Pengelolaan Surveilans Kesehatan	108 Dokumen	2.516.452.000,00						
			Jumlah dokumen hasil pengelolaan upaya kesehatan ibu dan anak	4 Dokumen	172.941.270,00						
			Jumlah Dokumen Operasional Pelayanan Puskesmas	1 Dokumen	5.345.660.000,00						
			Jumlah Ibu Hamil yang Mendapatkan Pelayanan Kesehatan Sesuai Standar	41290 Orang	3.763.453.360,00						
			Jumlah Orang Terduga Menderita Tuberkulosis yang Mendapatkan Pelayanan Sesuai Standar	17087 Orang	7.534.323.000,00						
			Jumlah Orang yang Mendapatkan Pelayanan Kesehatan Orang dengan Gangguan Jiwa Berat Sesuai Standar	5704 Orang	1.125.845.000,00						
		Terpenuhinya Sarana Praarana Fasilitas Pelayanan Kesehatan			154.477.816.736,00					-	
			Jumlah Anak Usia Pendidikan Dasar yang Mendapatkan Pelayanan Kesehatan Sesuai Standar	342570 Orang	1.952.725.400,00						
			Jumlah Dokumen Hasil Pengelolaan Layanan Imunisasi	4 Dokumen	1.737.945.040,00						
			Jumlah Dokumen Hasil Pengelolaan Pelayanan Kesehatan Gizi Masyarakat	8 Dokumen	30.498.228.000,00						
			Jumlah Dokumen Hasil Pengelolaan Pelayanan Kesehatan Lingkungan	8 Dokumen	1.246.025.000,00						
			Jumlah Dokumen Hasil Pengelolaan Surveilans Kesehatan	108 Dokumen	2.516.452.000,00						
			Jumlah dokumen hasil pengelolaan upaya kesehatan ibu dan anak	4 Dokumen	172.941.270,00						
			Jumlah Dokumen Operasional Pelayanan Puskesmas	1 Dokumen	5.345.660.000,00						
			Jumlah Ibu Hamil yang Mendapatkan Pelayanan Kesehatan Sesuai Standar	41290 Orang	3.763.453.360,00						
			Jumlah Orang Terduga Menderita Tuberkulosis yang Mendapatkan Pelayanan Sesuai Standar	17087 Orang	7.534.323.000,00						

1	2	3	4	5	6	7	8	9	10	11	12
			Jumlah Orang yang Mendapatkan Pelayanan Kesehatan Orang dengan Gangguan Jiwa Berat Sesuai Standar	5704 Orang	1.125.845.000,00						
		Tersedianya layanan kesehatan yang komprehensif dan berkualitas sesuai standar			154.477.816.736,00					-	
			Jumlah Anak Usia Pendidikan Dasar yang Mendapatkan Pelayanan Kesehatan Sesuai Standar	342570 Orang	1.952.725.400,00						
			Jumlah Dokumen Hasil Pengelolaan Layanan Imunisasi	4 Dokumen	1.737.945.040,00						
			Jumlah Dokumen Hasil Pengelolaan Pelayanan Kesehatan Gizi Masyarakat	8 Dokumen	30.498.228.000,00						
			Jumlah Dokumen Hasil Pengelolaan Pelayanan Kesehatan Lingkungan	8 Dokumen	1.246.025.000,00						
			Jumlah Dokumen Hasil Pengelolaan Surveilans Kesehatan	108 Dokumen	2.516.452.000,00						
			Jumlah dokumen hasil pengelolaan upaya kesehatan ibu dan anak	4 Dokumen	172.941.270,00						
			Jumlah Dokumen Operasional Pelayanan Puskesmas	1 Dokumen	5.345.660.000,00						
			Jumlah Ibu Hamil yang Mendapatkan Pelayanan Kesehatan Sesuai Standar	41290 Orang	3.763.453.360,00						
			Jumlah Orang Terduga Menderita Tuberkulosis yang Mendapatkan Pelayanan Sesuai Standar	17087 Orang	7.534.323.000,00						
			Jumlah Orang yang Mendapatkan Pelayanan Kesehatan Orang dengan Gangguan Jiwa Berat Sesuai Standar	5704 Orang	1.125.845.000,00						
	1.02.02.2.02.0001	Pengelolaan Pelayanan Kesehatan Ibu Hamil			92.050.000,00						
		Terkelolanya Pelayanan Kesehatan Ibu Hamil Sesuai Standar	Jumlah Ibu Hamil yang Mendapatkan Pelayanan Kesehatan Sesuai Standar	1277 Orang	92.050.000,00	Kab. Malang	DAK Non Fisik-Dana BOK-BOK Puskesmas	-	PD 1. Pengentasan Kemiskinan menuju kesejahteraan sosial serta meningkatkan daya saing sumber daya manusia melalui pemenuhan kebutuhan dasar, peningkatan kualitas layanan Pendidikan, Kesehatan dan perluasan lapangan pekerjaan		UPT PUSKESMAS DAU
	1.02.02.2.02.0005	Pengelolaan Pelayanan Kesehatan pada Usia Pendidikan Dasar			39.750.000,00						
		Terkelolanya Pelayanan Kesehatan pada Usia Pendidikan Dasar Sesuai Standar	Jumlah Anak Usia Pendidikan Dasar yang Mendapatkan Pelayanan Kesehatan Sesuai Standar	10551 Orang	39.750.000,00	Kab. Malang	DAK Non Fisik-Dana BOK-BOK Puskesmas	-	PD 1. Pengentasan Kemiskinan menuju kesejahteraan sosial serta meningkatkan daya saing sumber daya manusia melalui pemenuhan kebutuhan dasar, peningkatan kualitas layanan Pendidikan, Kesehatan dan perluasan lapangan pekerjaan		UPT PUSKESMAS DAU
	1.02.02.2.02.0010	Pengelolaan Pelayanan Kesehatan Orang dengan Gangguan Jiwa Berat			5.000.000,00						
		Terlaksananya Pengelolaan Pelayanan Kesehatan Orang dengan Gangguan Jiwa Berat Sesuai Standar	Jumlah Orang yang Mendapatkan Pelayanan Kesehatan Orang dengan Gangguan Jiwa Berat Sesuai Standar	157 Orang	5.000.000,00	Kab. Malang	DAK Non Fisik-Dana BOK-BOK Puskesmas	-	PD 1. Pengentasan Kemiskinan menuju kesejahteraan sosial serta meningkatkan daya saing sumber daya manusia melalui pemenuhan kebutuhan dasar, peningkatan kualitas layanan Pendidikan, Kesehatan dan perluasan lapangan pekerjaan		UPT PUSKESMAS DAU
	1.02.02.2.02.0011	Pengelolaan Pelayanan Kesehatan Orang Terduga Tuberkulosis			12.625.000,00						
		Terlaksananya Pengelolaan Pelayanan Kesehatan Bagi Orang Terduga Tuberkulosis Sesuai Standar	Jumlah Orang Terduga Menderita Tuberkulosis yang Mendapatkan Pelayanan Sesuai Standar	543 Orang	12.625.000,00	Kab. Malang	DAK Non Fisik-Dana BOK-BOK Puskesmas	-	PD 1. Pengentasan Kemiskinan menuju kesejahteraan sosial serta meningkatkan daya saing sumber daya manusia melalui pemenuhan kebutuhan dasar, peningkatan kualitas layanan Pendidikan, Kesehatan dan perluasan lapangan pekerjaan		UPT PUSKESMAS DAU
	1.02.02.2.02.0015	Pengelolaan Pelayanan Kesehatan Gizi Masyarakat			548.630.000,00						

1	2	3	4	5	6	7	8	9	10	11	12
		Terlaksananya Pengelolaan Pelayanan Kesehatan Gizi Masyarakat	Jumlah Dokumen Hasil Pengelolaan Pelayanan Kesehatan Gizi Masyarakat	1 Dokumen	548.630.000,00	Kab. Malang	DAK Non Fisik-Dana BOK-BOK Puskesmas	-	PD 1. Pengentasan Kemiskinan menuju kesejahteraan sosial serta meningkatkan daya saing sumber daya manusia melalui pemenuhan kebutuhan dasar, peningkatan kualitas layanan Pendidikan, Kesehatan dan perluasan lapangan pekerjaan		UPT PUSKESMAS DAU
	1.02.02.2.02.0017	Pengelolaan Pelayanan Kesehatan Lingkungan			27.200.000,00						
		Terlaksananya Pengelolaan Pelayanan Kesehatan Lingkungan	Jumlah Dokumen Hasil Pengelolaan Pelayanan Kesehatan Lingkungan	1 Dokumen	27.200.000,00	Kab. Malang	DAK Non Fisik-Dana BOK-BOK Puskesmas	-	PD 1. Pengentasan Kemiskinan menuju kesejahteraan sosial serta meningkatkan daya saing sumber daya manusia melalui pemenuhan kebutuhan dasar, peningkatan kualitas layanan Pendidikan, Kesehatan dan perluasan lapangan pekerjaan		UPT PUSKESMAS DAU
	1.02.02.2.02.0020	Pengelolaan Surveilans Kesehatan			42.360.000,00						
		Terlaksananya Pengelolaan Surveilans Kesehatan	Jumlah Dokumen Hasil Pengelolaan Surveilans Kesehatan	1 Dokumen	42.360.000,00	Kab. Malang	DAK Non Fisik-Dana BOK-BOK Puskesmas	-	PD 1. Pengentasan Kemiskinan menuju kesejahteraan sosial serta meningkatkan daya saing sumber daya manusia melalui pemenuhan kebutuhan dasar, peningkatan kualitas layanan Pendidikan, Kesehatan dan perluasan lapangan pekerjaan		UPT PUSKESMAS DAU
	1.02.02.2.02.0033	Operasional Pelayanan Puskesmas			135.400.000,00						
		Tersedianya Operasional Pelayanan Puskesmas	Jumlah Dokumen Operasional Pelayanan Puskesmas	1 Dokumen	135.400.000,00	Kab. Malang	DAK Non Fisik-Dana BOK-BOK Puskesmas	-	PD 1. Pengentasan Kemiskinan menuju kesejahteraan sosial serta meningkatkan daya saing sumber daya manusia melalui pemenuhan kebutuhan dasar, peningkatan kualitas layanan Pendidikan, Kesehatan dan perluasan lapangan pekerjaan		UPT PUSKESMAS DAU
	1.02.02.2.02.0046	Pengelolaan upaya kesehatan Ibu dan Anak			3.500.000,00						
		Terlaksananya pengelolaan upaya Kesehatan Ibu dan Anak	Jumlah dokumen hasil pengelolaan upaya kesehatan ibu dan anak	1 Dokumen	3.500.000,00	Kab. Malang	DAK Non Fisik-Dana BOK-BOK Puskesmas	-	PD 1. Pengentasan Kemiskinan menuju kesejahteraan sosial serta meningkatkan daya saing sumber daya manusia melalui pemenuhan kebutuhan dasar, peningkatan kualitas layanan Pendidikan, Kesehatan dan perluasan lapangan pekerjaan		UPT PUSKESMAS DAU
	1.02.02.2.02.0048	Pengelolaan Layanan Imunisasi			53.915.000,00						
		Terlaksananya Pengelolaan Layanan Imunisasi	Jumlah Dokumen Hasil Pengelolaan Layanan Imunisasi	1 Dokumen	53.915.000,00	Kab. Malang	DAK Non Fisik-Dana BOK-BOK Puskesmas	-	PD 1. Pengentasan Kemiskinan menuju kesejahteraan sosial serta meningkatkan daya saing sumber daya manusia melalui pemenuhan kebutuhan dasar, peningkatan kualitas layanan Pendidikan, Kesehatan dan perluasan lapangan pekerjaan		UPT PUSKESMAS DAU
		Meningkatnya kualitas kesehatan perorangan dan masyarakat - RSUD KANJURUHAN			***1.014.305.000,00***						
			999.Presentase Pemenuhan Sarana Prasarana dan Alat Kesehatan sesuai Standar	100 %	53.875.000,00						
		Meningkatnya kualitas kesehatan perorangan dan masyarakat - RSUD LAWANG			***1.014.305.000,00***						
			999.Presentase Pemenuhan Sarana Prasarana dan Alat Kesehatan sesuai Standar	100 %	53.875.000,00						
		Meningkatnya kualitas kesehatan perorangan dan masyarakat - RSUD NGANTANG			***1.014.305.000,00***						
			999.Presentase Pemenuhan Sarana Prasarana dan Alat Kesehatan sesuai Standar	100 %	53.875.000,00						
	1.02.02.2.02	Penyediaan Layanan Kesehatan untuk UKM dan UKP Rujukan Tingkat Daerah Kabupaten/Kota			154.477.816.736,00					-	
		Persentase Rata- rata Capaian Pelayanan Kesehatan sesuai Standar Pelayanan Minimal			154.477.816.736,00					-	
			Jumlah Laporan Hasil Pelaksanaan Pengelolaan Pelayanan Kesehatan Penyakit Menular	-	3.356.016.960,00						

1	2	3	4	5	6	7	8	9	10	11	12
			Jumlah Orang yang berisiko Masalah Kesehatan Jiwa yang Mendapatkan Pelayanan Kesehatan	-	538.153.730,00						
		Terpenuhinya Penyediaan Layanan Kesehatan untuk UKM dan UKP Rujukan Tingkat Daerah Kabupaten/Kota			154.477.816.736,00					-	
			Jumlah Laporan Hasil Pelaksanaan Pengelolaan Pelayanan Kesehatan Penyakit Menular	-	3.356.016.960,00						
			Jumlah Orang yang berisiko Masalah Kesehatan Jiwa yang Mendapatkan Pelayanan Kesehatan	-	538.153.730,00						
		Terpenuhinya Sarana Praarana Fasilitas Pelayanan Kesehatan			154.477.816.736,00					-	
			Jumlah Laporan Hasil Pelaksanaan Pengelolaan Pelayanan Kesehatan Penyakit Menular	-	3.356.016.960,00						
			Jumlah Orang yang berisiko Masalah Kesehatan Jiwa yang Mendapatkan Pelayanan Kesehatan	-	538.153.730,00						
		Tersedianya layanan kesehatan yang komprehensif dan berkualitas sesuai standar			154.477.816.736,00					-	
			Jumlah Laporan Hasil Pelaksanaan Pengelolaan Pelayanan Kesehatan Penyakit Menular	-	3.356.016.960,00						
			Jumlah Orang yang berisiko Masalah Kesehatan Jiwa yang Mendapatkan Pelayanan Kesehatan	-	538.153.730,00						
	1.02.02.2.02.0055	Pengelolaan Pelayanan Kesehatan Orang yang berisiko Masalah Kesehatan Jiwa			10.250.000,00						
		Terlaksananya Pengelolaan Pelayanan Kesehatan Orang yang berisiko Masalah Kesehatan Jiwa	Jumlah Orang yang berisiko Masalah Kesehatan Jiwa yang Mendapatkan Pelayanan Kesehatan	157 Orang	10.250.000,00	Kab. Malang	DAK Non Fisik-Dana BOK-BOK Puskesmas	-	PD 1. Pengentasan Kemiskinan menuju kesejahteraan sosial serta meningkatkan daya saing sumber daya manusia melalui pemenuhan kebutuhan dasar, peningkatan kualitas layanan Pendidikan, Kesehatan dan perluasan lapangan pekerjaan		UPT PUSKESMAS DAU
	1.02.02.2.02.0056	Pengelolaan Pelayanan Kesehatan Penyakit Menular			43.625.000,00						
		Terlaksananya Pengelolaan Pelayanan Kesehatan Penyakit Menular di Kab/Kota	Jumlah Laporan Hasil Pelaksanaan Pengelolaan Pelayanan Kesehatan Penyakit Menular	1 Laporan	43.625.000,00	Kab. Malang	DAK Non Fisik-Dana BOK-BOK Puskesmas	-	PD 1. Pengentasan Kemiskinan menuju kesejahteraan sosial serta meningkatkan daya saing sumber daya manusia melalui pemenuhan kebutuhan dasar, peningkatan kualitas layanan Pendidikan, Kesehatan dan perluasan lapangan pekerjaan		UPT PUSKESMAS DAU
34.	**1.02.05**	**PROGRAM PEMBERDAYAAN MASYARAKAT BIDANG KESEHATAN**			**28.274.557.954,00**						
		Meningkatnya kualitas pemberdayaan masyarakat bidang kesehatan			***53.055.000,00***						
			1.Persentase Puskesmas yang mengembangkan UKBM dan LKD sesuai standart	60 %	53.055.000,00						
			2.Proporsi Penduduk dengan aktivitas fisik cukup	60 %	53.055.000,00						
			3.Jumlah desa yang dilakukan pembudayaan keamanan pangan	9 Desa/Kelurahan	53.055.000,00						
	1.02.05.2.01	Advokasi, Pemberdayaan, Kemitraan, Peningkatan Peran serta Masyarakat dan Lintas Sektor Tingkat Daerah Kabupaten/Kota			26.642.586.500,00					-	

1	2	3	4	5	6	7	8	9	10	11	12
		Terlaksananya kec /Puskesmas yang melakukan kampanye Germas (Pembudayaan Germas)			26.642.586.500,00					-	
			Jumlah Dokumen Promosi Kesehatan, Advokasi, Kemitraan dan Pemberdayaan Masyarakat	6 Dokumen	26.607.320.000,00						
	1.02.05.2.01.0001	Peningkatan Upaya Promosi Kesehatan, Advokasi, Kemitraan dan Pemberdayaan Masyarakat			13.150.000,00						
		Terlaksananya Peningkatan Upaya Promosi Kesehatan, Advokasi, Kemitraan dan Pemberdayaan Masyarakat	Jumlah Dokumen Promosi Kesehatan, Advokasi, Kemitraan dan Pemberdayaan Masyarakat	1 Dokumen	13.150.000,00	Kab. Malang	DAK Non Fisik-Dana BOK-BOK Puskesmas	-	PD 1. Pengentasan Kemiskinan menuju kesejahteraan sosial serta meningkatkan daya saing sumber daya manusia melalui pemenuhan kebutuhan dasar, peningkatan kualitas layanan Pendidikan, Kesehatan dan perluasan lapangan pekerjaan		UPT PUSKESMAS DAU
	1.02.05.2.03	Pengembangan dan Pelaksanaan Upaya Kesehatan Bersumber Daya Masyarakat (UKBM) Tingkat Daerah Kabupaten/Kota			1.362.259.000,00					-	
		Terpenuhinya Puskesmas yang mengembangkan UKBM sesuai standart			1.362.259.000,00					-	
			Jumlah Dokumen Hasil Bimbingan Teknis dan Supervisi Upaya Kesehatan Bersumber Daya Masyarakat (UKBM)	3 Dokumen	1.362.259.000,00						
	1.02.05.2.03.0001	Bimbingan Teknis dan Supervisi Pengembangan dan Pelaksanaan Upaya Kesehatan Bersumber Daya Masyarakat (UKBM)			39.905.000,00						
		Terlaksananya Bimbingan Teknis dan Supervisi Upaya Kesehatan Bersumber Daya Masyarakat (UKBM)	Jumlah Dokumen Hasil Bimbingan Teknis dan Supervisi Upaya Kesehatan Bersumber Daya Masyarakat (UKBM)	1 Dokumen	39.905.000,00	Kab. Malang	DAK Non Fisik-Dana BOK-BOK Puskesmas	-	PD 1. Pengentasan Kemiskinan menuju kesejahteraan sosial serta meningkatkan daya saing sumber daya manusia melalui pemenuhan kebutuhan dasar, peningkatan kualitas layanan Pendidikan, Kesehatan dan perluasan lapangan pekerjaan		UPT PUSKESMAS DAU
		UPT PUSKESMAS DONOMULYO			**10.113.015.342,00**						
	1	**URUSAN PEMERINTAHAN WAJIB YANG BERKAITAN DENGAN PELAYANAN DASAR**			**10.113.015.342,00**						
	1.02	**URUSAN PEMERINTAHAN BIDANG KESEHATAN**			**10.113.015.342,00**						
35.	**1.02.01**	**PROGRAM PENUNJANG URUSAN PEMERINTAHAN DAERAH KABUPATEN/KOTA**			**390.482.151.221,00**						
		Tercapainya kinerja Perangkat Daerah dalam rangka pemenuhan tugas dan fungsi			***8.890.155.342,00***						
			1.Persentase capaian kinerja perangkat daerah	100 %	8.890.155.342,00						
		Rata - rata Indeks Kepuasan Masyarakat terhadap pelayanan kesehatan pada BLUD			234.724.455.342,00					-	
			Jumlah BLUD yang Menyediakan Pelayanan dan Penunjang Pelayanan	39 Unit Kerja	234.724.455.342,00						
		Terlaksananya pelayanan kesehatan yang berkualitas			234.724.455.342,00					-	
			Jumlah BLUD yang Menyediakan Pelayanan dan Penunjang Pelayanan	39 Unit Kerja	234.724.455.342,00						
		Terpenuhinya capaian Indikator Nasional Mutu (INM)			234.724.455.342,00					-	
			Jumlah BLUD yang Menyediakan Pelayanan dan Penunjang Pelayanan	0 Unit Kerja	234.724.455.342,00						
		Tersedianya BLUD yang menyediakan pelayanan dan penunjang pelayanan			234.724.455.342,00					-	

1	2	3	4	5	6	7	8	9	10	11	12
			Jumlah BLUD yang Menyediakan Pelayanan dan Penunjang Pelayanan	0 Unit Kerja	234.724.455.342,00						
	1.02.01.2.10.0001	Pelayanan dan Penunjang Pelayanan BLUD			8.890.155.342,00						
		Tersedianya BLUD yang Menyediakan Pelayanan dan Penunjang Pelayanan	Jumlah BLUD yang Menyediakan Pelayanan dan Penunjang Pelayanan	1 Unit Kerja	8.890.155.342,00	Provinsi Jawa Timur || Kab. Malang || Kecamatan Donomulyo || Desa Donomulyo || 1	Pendapatan dari BLUD	-	PD 1. Pengentasan Kemiskinan menuju kesejahteraan sosial serta meningkatkan daya saing sumber daya manusia melalui pemenuhan kebutuhan dasar, peningkatan kualitas layanan Pendidikan, Kesehatan dan perluasan lapangan pekerjaan		UPT PUSKESMAS DONOMULYO
		Tersedianya BLUD yang Menyediakan Pelayanan dan Penunjang Pelayanan	Jumlah BLUD yang Menyediakan Pelayanan dan Penunjang Pelayanan	1 Unit Kerja	8.890.155.342,00	Provinsi Jawa Timur || Kab. Malang || Kecamatan Donomulyo || Desa Donomulyo || 1	Pendapatan dari BLUD	-	PD 1. Pengentasan Kemiskinan menuju kesejahteraan sosial serta meningkatkan daya saing sumber daya manusia melalui pemenuhan kebutuhan dasar, peningkatan kualitas layanan Pendidikan, Kesehatan dan perluasan lapangan pekerjaan		UPT PUSKESMAS DONOMULYO
		Tersedianya BLUD yang Menyediakan Pelayanan dan Penunjang Pelayanan	Jumlah BLUD yang Menyediakan Pelayanan dan Penunjang Pelayanan	1 Unit Kerja	8.890.155.342,00	Provinsi Jawa Timur || Kab. Malang || Kecamatan Donomulyo || Desa Donomulyo || 1	Pendapatan dari BLUD	-	PD 1. Pengentasan Kemiskinan menuju kesejahteraan sosial serta meningkatkan daya saing sumber daya manusia melalui pemenuhan kebutuhan dasar, peningkatan kualitas layanan Pendidikan, Kesehatan dan perluasan lapangan pekerjaan		UPT PUSKESMAS DONOMULYO
		Tercapainya kinerja Perangkat Daerah dalam rangka pemenuhan tugas dan fungsi - RSUD KANJURUHAN			***8.890.155.342,00***						
			999.Persentase capaian kinerja perangkat daerah	100 %	8.890.155.342,00						
		Rata - rata Indeks Kepuasan Masyarakat terhadap pelayanan kesehatan pada BLUD			234.724.455.342,00					-	
			Jumlah BLUD yang Menyediakan Pelayanan dan Penunjang Pelayanan	1 Unit Kerja	234.724.455.342,00						
		Terlaksananya pelayanan kesehatan yang berkualitas			234.724.455.342,00					-	
			Jumlah BLUD yang Menyediakan Pelayanan dan Penunjang Pelayanan	0 Unit Kerja	234.724.455.342,00						
		Terpenuhinya capaian Indikator Nasional Mutu (INM)			234.724.455.342,00					-	
			Jumlah BLUD yang Menyediakan Pelayanan dan Penunjang Pelayanan	39 Unit Kerja	234.724.455.342,00						
		Tersedianya BLUD yang menyediakan pelayanan dan penunjang pelayanan			234.724.455.342,00					-	
			Jumlah BLUD yang Menyediakan Pelayanan dan Penunjang Pelayanan	1 Unit Kerja	234.724.455.342,00						
	1.02.01.2.10.0001	Pelayanan dan Penunjang Pelayanan BLUD			8.890.155.342,00						
		Tersedianya BLUD yang Menyediakan Pelayanan dan Penunjang Pelayanan	Jumlah BLUD yang Menyediakan Pelayanan dan Penunjang Pelayanan	1 Unit Kerja	8.890.155.342,00	Provinsi Jawa Timur || Kab. Malang || Kecamatan Donomulyo || Desa Donomulyo || 1	Pendapatan dari BLUD	-	PD 1. Pengentasan Kemiskinan menuju kesejahteraan sosial serta meningkatkan daya saing sumber daya manusia melalui pemenuhan kebutuhan dasar, peningkatan kualitas layanan Pendidikan, Kesehatan dan perluasan lapangan pekerjaan		UPT PUSKESMAS DONOMULYO
		Tersedianya BLUD yang Menyediakan Pelayanan dan Penunjang Pelayanan	Jumlah BLUD yang Menyediakan Pelayanan dan Penunjang Pelayanan	1 Unit Kerja	8.890.155.342,00	Provinsi Jawa Timur || Kab. Malang || Kecamatan Donomulyo || Desa Donomulyo || 1	Pendapatan dari BLUD	-	PD 1. Pengentasan Kemiskinan menuju kesejahteraan sosial serta meningkatkan daya saing sumber daya manusia melalui pemenuhan kebutuhan dasar, peningkatan kualitas layanan Pendidikan, Kesehatan dan perluasan lapangan pekerjaan		UPT PUSKESMAS DONOMULYO
		Tersedianya BLUD yang Menyediakan Pelayanan dan Penunjang Pelayanan	Jumlah BLUD yang Menyediakan Pelayanan dan Penunjang Pelayanan	1 Unit Kerja	8.890.155.342,00	Provinsi Jawa Timur || Kab. Malang || Kecamatan Donomulyo || Desa Donomulyo || 1	Pendapatan dari BLUD	-	PD 1. Pengentasan Kemiskinan menuju kesejahteraan sosial serta meningkatkan daya saing sumber daya manusia melalui pemenuhan kebutuhan dasar, peningkatan kualitas layanan Pendidikan, Kesehatan dan perluasan lapangan pekerjaan		UPT PUSKESMAS DONOMULYO

1	2	3	4	5	6	7	8	9	10	11	12
		Tercapainya kinerja Perangkat Daerah dalam rangka pemenuhan tugas dan fungsi - RSUD LAWANG			***8.890.155.342,00***						
			999.Persentase capaian kinerja perangkat daerah	100 %	8.890.155.342,00						
		Rata - rata Indeks Kepuasan Masyarakat terhadap pelayanan kesehatan pada BLUD			234.724.455.342,00					-	
			Jumlah BLUD yang Menyediakan Pelayanan dan Penunjang Pelayanan	0 Unit Kerja	234.724.455.342,00						
		Terlaksananya pelayanan kesehatan yang berkualitas			234.724.455.342,00					-	
			Jumlah BLUD yang Menyediakan Pelayanan dan Penunjang Pelayanan	39 Unit Kerja	234.724.455.342,00						
		Terpenuhinya capaian Indikator Nasional Mutu (INM)			234.724.455.342,00					-	
			Jumlah BLUD yang Menyediakan Pelayanan dan Penunjang Pelayanan	39 Unit Kerja	234.724.455.342,00						
		Tersedianya BLUD yang menyediakan pelayanan dan penunjang pelayanan			234.724.455.342,00					-	
			Jumlah BLUD yang Menyediakan Pelayanan dan Penunjang Pelayanan	0 Unit Kerja	234.724.455.342,00						
	1.02.01.2.10.0001	Pelayanan dan Penunjang Pelayanan BLUD			8.890.155.342,00						
		Tersedianya BLUD yang Menyediakan Pelayanan dan Penunjang Pelayanan	Jumlah BLUD yang Menyediakan Pelayanan dan Penunjang Pelayanan	1 Unit Kerja	8.890.155.342,00	Provinsi Jawa Timur || Kab. Malang || Kecamatan Donomulyo || Desa Donomulyo || 1	Pendapatan dari BLUD	-	PD 1. Pengentasan Kemiskinan menuju kesejahteraan sosial serta meningkatkan daya saing sumber daya manusia melalui pemenuhan kebutuhan dasar, peningkatan kualitas layanan Pendidikan, Kesehatan dan perluasan lapangan pekerjaan		UPT PUSKESMAS DONOMULYO
		Tersedianya BLUD yang Menyediakan Pelayanan dan Penunjang Pelayanan	Jumlah BLUD yang Menyediakan Pelayanan dan Penunjang Pelayanan	1 Unit Kerja	8.890.155.342,00	Provinsi Jawa Timur || Kab. Malang || Kecamatan Donomulyo || Desa Donomulyo || 1	Pendapatan dari BLUD	-	PD 1. Pengentasan Kemiskinan menuju kesejahteraan sosial serta meningkatkan daya saing sumber daya manusia melalui pemenuhan kebutuhan dasar, peningkatan kualitas layanan Pendidikan, Kesehatan dan perluasan lapangan pekerjaan		UPT PUSKESMAS DONOMULYO
		Tersedianya BLUD yang Menyediakan Pelayanan dan Penunjang Pelayanan	Jumlah BLUD yang Menyediakan Pelayanan dan Penunjang Pelayanan	1 Unit Kerja	8.890.155.342,00	Provinsi Jawa Timur || Kab. Malang || Kecamatan Donomulyo || Desa Donomulyo || 1	Pendapatan dari BLUD	-	PD 1. Pengentasan Kemiskinan menuju kesejahteraan sosial serta meningkatkan daya saing sumber daya manusia melalui pemenuhan kebutuhan dasar, peningkatan kualitas layanan Pendidikan, Kesehatan dan perluasan lapangan pekerjaan		UPT PUSKESMAS DONOMULYO
		Tercapainya kinerja Perangkat Daerah dalam rangka pemenuhan tugas dan fungsi - RSUD NGANTANG			***8.890.155.342,00***						
			999.Persentase capaian kinerja perangkat daerah	100 %	8.890.155.342,00						
	1.02.01.2.10	Peningkatan Pelayanan BLUD			234.724.455.342,00					-	
		Rata - rata Indeks Kepuasan Masyarakat terhadap pelayanan kesehatan pada BLUD			234.724.455.342,00					-	
			Jumlah BLUD yang Menyediakan Pelayanan dan Penunjang Pelayanan	0 Unit Kerja	234.724.455.342,00						
		Terlaksananya pelayanan kesehatan yang berkualitas			234.724.455.342,00					-	
			Jumlah BLUD yang Menyediakan Pelayanan dan Penunjang Pelayanan	39 Unit Kerja	234.724.455.342,00						
		Terpenuhinya capaian Indikator Nasional Mutu (INM)			234.724.455.342,00					-	
			Jumlah BLUD yang Menyediakan Pelayanan dan Penunjang Pelayanan	0 Unit Kerja	234.724.455.342,00						
		Tersedianya BLUD yang menyediakan pelayanan dan penunjang pelayanan			234.724.455.342,00					-	

1	2	3	4	5	6	7	8	9	10	11	12
			Jumlah BLUD yang Menyediakan Pelayanan dan Penunjang Pelayanan	39 Unit Kerja	234.724.455.342,00						
	1.02.01.2.10.0001	Pelayanan dan Penunjang Pelayanan BLUD			8.890.155.342,00						
		Tersedianya BLUD yang Menyediakan Pelayanan dan Penunjang Pelayanan	Jumlah BLUD yang Menyediakan Pelayanan dan Penunjang Pelayanan	1 Unit Kerja	8.890.155.342,00	Provinsi Jawa Timur || Kab. Malang || Kecamatan Donomulyo || Desa Donomulyo || 1	Pendapatan dari BLUD	-	PD 1. Pengentasan Kemiskinan menuju kesejahteraan sosial serta meningkatkan daya saing sumber daya manusia melalui pemenuhan kebutuhan dasar, peningkatan kualitas layanan Pendidikan, Kesehatan dan perluasan lapangan pekerjaan		UPT PUSKESMAS DONOMULYO
		Tersedianya BLUD yang Menyediakan Pelayanan dan Penunjang Pelayanan	Jumlah BLUD yang Menyediakan Pelayanan dan Penunjang Pelayanan	1 Unit Kerja	8.890.155.342,00	Provinsi Jawa Timur || Kab. Malang || Kecamatan Donomulyo || Desa Donomulyo || 1	Pendapatan dari BLUD	-	PD 1. Pengentasan Kemiskinan menuju kesejahteraan sosial serta meningkatkan daya saing sumber daya manusia melalui pemenuhan kebutuhan dasar, peningkatan kualitas layanan Pendidikan, Kesehatan dan perluasan lapangan pekerjaan		UPT PUSKESMAS DONOMULYO
		Tersedianya BLUD yang Menyediakan Pelayanan dan Penunjang Pelayanan	Jumlah BLUD yang Menyediakan Pelayanan dan Penunjang Pelayanan	1 Unit Kerja	8.890.155.342,00	Provinsi Jawa Timur || Kab. Malang || Kecamatan Donomulyo || Desa Donomulyo || 1	Pendapatan dari BLUD	-	PD 1. Pengentasan Kemiskinan menuju kesejahteraan sosial serta meningkatkan daya saing sumber daya manusia melalui pemenuhan kebutuhan dasar, peningkatan kualitas layanan Pendidikan, Kesehatan dan perluasan lapangan pekerjaan		UPT PUSKESMAS DONOMULYO
36.	**1.02.02**	**PROGRAM PEMENUHAN UPAYA KESEHATAN PERORANGAN DAN UPAYA KESEHATAN MASYARAKAT**			**182.818.515.556,00**						
		Meningkatnya kualitas kesehatan perorangan dan masyarakat			***1.157.245.000,00***						
			1.Prevalensi depresi di umur lebih dari 15 Tahun	1.40 %	1.157.245.000,00						
			2.Persentase Desa/Kelurahan sanitasi total berbasis masyarakat	25 %	1.157.245.000,00						
			4.Persentase tempat pengelolaan pangan memenuhi syarat	70 %	1.157.245.000,00						
			5.Proporsi fasyankes terintegrasi SIKN	86 %	1.157.245.000,00						
			6.Persentase fasyankes terakreditasi paripurna	84 %	1.157.245.000,00						
			999.Angka keberhasilan pengobatan tuberkulosis (treatment success rate)	88.5 (%)	1.157.245.000,00						
			999.Cakupan imunisasi bayi lengkap	90 Persentase	1.157.245.000,00						
			999.Cakupan penerima pemeriksaan kesehatan gratis	20 %	1.157.245.000,00						
			999.Persentase hipertensi dalam pengendalian	25 %	1.157.245.000,00						
			999.Prevalensi Obesitas > 18 tahun	23.4 %	1.157.245.000,00						
			999.Proporsi fasilitas kesehatan sesuai standar	70 %	1.157.245.000,00						
		Persentase Rata- rata Capaian Pelayanan Kesehatan sesuai Standar Pelayanan Minimal			154.477.816.736,00					-	
			Jumlah Anak Usia Pendidikan Dasar yang Mendapatkan Pelayanan Kesehatan Sesuai Standar	342570 Orang	1.952.725.400,00						
			Jumlah Dokumen Hasil Pengelolaan Layanan Imunisasi	4 Dokumen	1.737.945.040,00						
			Jumlah Dokumen Hasil Pengelolaan Pelayanan Kesehatan Gizi Masyarakat	8 Dokumen	30.498.228.000,00						
			Jumlah Dokumen Hasil Pengelolaan Pelayanan Kesehatan Lingkungan	8 Dokumen	1.246.025.000,00						
			Jumlah Dokumen Hasil Pengelolaan Surveilans Kesehatan	108 Dokumen	2.516.452.000,00						
			Jumlah dokumen hasil pengelolaan upaya kesehatan ibu dan anak	4 Dokumen	172.941.270,00						

1	2	3	4	5	6	7	8	9	10	11	12
			Jumlah Dokumen Operasional Pelayanan Puskesmas	1 Dokumen	5.345.660.000,00						
			Jumlah Ibu Hamil yang Mendapatkan Pelayanan Kesehatan Sesuai Standar	41290 Orang	3.763.453.360,00						
			Jumlah Orang Terduga Menderita Tuberkulosis yang Mendapatkan Pelayanan Sesuai Standar	17087 Orang	7.534.323.000,00						
			Jumlah Orang yang Mendapatkan Pelayanan Kesehatan Orang dengan Gangguan Jiwa Berat Sesuai Standar	5704 Orang	1.125.845.000,00						
		Terpenuhinya Penyediaan Layanan Kesehatan untuk UKM dan UKP Rujukan Tingkat Daerah Kabupaten/Kota			154.477.816.736,00					-	
			Jumlah Anak Usia Pendidikan Dasar yang Mendapatkan Pelayanan Kesehatan Sesuai Standar	342570 Orang	1.952.725.400,00						
			Jumlah Dokumen Hasil Pengelolaan Layanan Imunisasi	4 Dokumen	1.737.945.040,00						
			Jumlah Dokumen Hasil Pengelolaan Pelayanan Kesehatan Gizi Masyarakat	8 Dokumen	30.498.228.000,00						
			Jumlah Dokumen Hasil Pengelolaan Pelayanan Kesehatan Lingkungan	8 Dokumen	1.246.025.000,00						
			Jumlah Dokumen Hasil Pengelolaan Surveilans Kesehatan	108 Dokumen	2.516.452.000,00						
			Jumlah dokumen hasil pengelolaan upaya kesehatan ibu dan anak	4 Dokumen	172.941.270,00						
			Jumlah Dokumen Operasional Pelayanan Puskesmas	1 Dokumen	5.345.660.000,00						
			Jumlah Ibu Hamil yang Mendapatkan Pelayanan Kesehatan Sesuai Standar	41290 Orang	3.763.453.360,00						
			Jumlah Orang Terduga Menderita Tuberkulosis yang Mendapatkan Pelayanan Sesuai Standar	17087 Orang	7.534.323.000,00						
			Jumlah Orang yang Mendapatkan Pelayanan Kesehatan Orang dengan Gangguan Jiwa Berat Sesuai Standar	5704 Orang	1.125.845.000,00						
		Terpenuhinya Sarana Praarana Fasilitas Pelayanan Kesehatan			154.477.816.736,00					-	
			Jumlah Anak Usia Pendidikan Dasar yang Mendapatkan Pelayanan Kesehatan Sesuai Standar	342570 Orang	1.952.725.400,00						
			Jumlah Dokumen Hasil Pengelolaan Layanan Imunisasi	4 Dokumen	1.737.945.040,00						
			Jumlah Dokumen Hasil Pengelolaan Pelayanan Kesehatan Gizi Masyarakat	8 Dokumen	30.498.228.000,00						
			Jumlah Dokumen Hasil Pengelolaan Pelayanan Kesehatan Lingkungan	8 Dokumen	1.246.025.000,00						
			Jumlah Dokumen Hasil Pengelolaan Surveilans Kesehatan	108 Dokumen	2.516.452.000,00						
			Jumlah dokumen hasil pengelolaan upaya kesehatan ibu dan anak	4 Dokumen	172.941.270,00						
			Jumlah Dokumen Operasional Pelayanan Puskesmas	1 Dokumen	5.345.660.000,00						
			Jumlah Ibu Hamil yang Mendapatkan Pelayanan Kesehatan Sesuai Standar	41290 Orang	3.763.453.360,00						

1	2	3	4	5	6	7	8	9	10	11	12
			Jumlah Orang Terduga Menderita Tuberkulosis yang Mendapatkan Pelayanan Sesuai Standar	17087 Orang	7.534.323.000,00						
			Jumlah Orang yang Mendapatkan Pelayanan Kesehatan Orang dengan Gangguan Jiwa Berat Sesuai Standar	5704 Orang	1.125.845.000,00						
		Tersedianya layanan kesehatan yang komprehensif dan berkualitas sesuai standar			154.477.816.736,00					-	
			Jumlah Anak Usia Pendidikan Dasar yang Mendapatkan Pelayanan Kesehatan Sesuai Standar	342570 Orang	1.952.725.400,00						
			Jumlah Dokumen Hasil Pengelolaan Layanan Imunisasi	4 Dokumen	1.737.945.040,00						
			Jumlah Dokumen Hasil Pengelolaan Pelayanan Kesehatan Gizi Masyarakat	8 Dokumen	30.498.228.000,00						
			Jumlah Dokumen Hasil Pengelolaan Pelayanan Kesehatan Lingkungan	8 Dokumen	1.246.025.000,00						
			Jumlah Dokumen Hasil Pengelolaan Surveilans Kesehatan	108 Dokumen	2.516.452.000,00						
			Jumlah dokumen hasil pengelolaan upaya kesehatan ibu dan anak	4 Dokumen	172.941.270,00						
			Jumlah Dokumen Operasional Pelayanan Puskesmas	1 Dokumen	5.345.660.000,00						
			Jumlah Ibu Hamil yang Mendapatkan Pelayanan Kesehatan Sesuai Standar	41290 Orang	3.763.453.360,00						
			Jumlah Orang Terduga Menderita Tuberkulosis yang Mendapatkan Pelayanan Sesuai Standar	17087 Orang	7.534.323.000,00						
			Jumlah Orang yang Mendapatkan Pelayanan Kesehatan Orang dengan Gangguan Jiwa Berat Sesuai Standar	5704 Orang	1.125.845.000,00						
	1.02.02.2.02.0001	Pengelolaan Pelayanan Kesehatan Ibu Hamil			37.400.000,00						
		Terkelolanya Pelayanan Kesehatan Ibu Hamil Sesuai Standar	Jumlah Ibu Hamil yang Mendapatkan Pelayanan Kesehatan Sesuai Standar	626 Orang	37.400.000,00	Provinsi Jawa Timur || Kab. Malang || Kecamatan Donomulyo || Desa Donomulyo || 1	DAK Non Fisik-Dana BOK-BOK Puskesmas	-	PD 1. Pengentasan Kemiskinan menuju kesejahteraan sosial serta meningkatkan daya saing sumber daya manusia melalui pemenuhan kebutuhan dasar, peningkatan kualitas layanan Pendidikan, Kesehatan dan perluasan lapangan pekerjaan		UPT PUSKESMAS DONOMULYO
	1.02.02.2.02.0005	Pengelolaan Pelayanan Kesehatan pada Usia Pendidikan Dasar			40.500.000,00						
		Terkelolanya Pelayanan Kesehatan pada Usia Pendidikan Dasar Sesuai Standar	Jumlah Anak Usia Pendidikan Dasar yang Mendapatkan Pelayanan Kesehatan Sesuai Standar	7860 Orang	40.500.000,00	Provinsi Jawa Timur || Kab. Malang || Kecamatan Donomulyo || Desa Donomulyo || 1	DAK Non Fisik-Dana BOK-BOK Puskesmas	-	PD 1. Pengentasan Kemiskinan menuju kesejahteraan sosial serta meningkatkan daya saing sumber daya manusia melalui pemenuhan kebutuhan dasar, peningkatan kualitas layanan Pendidikan, Kesehatan dan perluasan lapangan pekerjaan		UPT PUSKESMAS DONOMULYO
	1.02.02.2.02.0010	Pengelolaan Pelayanan Kesehatan Orang dengan Gangguan Jiwa Berat			21.000.000,00						
		Terlaksananya Pengelolaan Pelayanan Kesehatan Orang dengan Gangguan Jiwa Berat Sesuai Standar	Jumlah Orang yang Mendapatkan Pelayanan Kesehatan Orang dengan Gangguan Jiwa Berat Sesuai Standar	113 Orang	21.000.000,00	Provinsi Jawa Timur || Kab. Malang || Kecamatan Donomulyo || Desa Donomulyo || 1	DAK Non Fisik-Dana BOK-BOK Puskesmas	-	PD 1. Pengentasan Kemiskinan menuju kesejahteraan sosial serta meningkatkan daya saing sumber daya manusia melalui pemenuhan kebutuhan dasar, peningkatan kualitas layanan Pendidikan, Kesehatan dan perluasan lapangan pekerjaan		UPT PUSKESMAS DONOMULYO
	1.02.02.2.02.0011	Pengelolaan Pelayanan Kesehatan Orang Terduga Tuberkulosis			9.250.000,00						

1	2	3	4	5	6	7	8	9	10	11	12
		Terlaksananya Pengelolaan Pelayanan Kesehatan Bagi Orang Terduga Tuberkulosis Sesuai Standar	Jumlah Orang Terduga Menderita Tuberkulosis yang Mendapatkan Pelayanan Sesuai Standar	385 Orang	9.250.000,00	Provinsi Jawa Timur || Kab. Malang || Kecamatan Donomulyo || Desa Donomulyo || 1	DAK Non Fisik-Dana BOK-BOK Puskesmas	-	PD 1. Pengentasan Kemiskinan menuju kesejahteraan sosial serta meningkatkan daya saing sumber daya manusia melalui pemenuhan kebutuhan dasar, peningkatan kualitas layanan Pendidikan, Kesehatan dan perluasan lapangan pekerjaan		UPT PUSKESMAS DONOMULYO
	1.02.02.2.02.0015	Pengelolaan Pelayanan Kesehatan Gizi Masyarakat			715.195.000,00						
		Terlaksananya Pengelolaan Pelayanan Kesehatan Gizi Masyarakat	Jumlah Dokumen Hasil Pengelolaan Pelayanan Kesehatan Gizi Masyarakat	12 Dokumen	715.195.000,00	Provinsi Jawa Timur || Kab. Malang || Kecamatan Donomulyo || Desa Donomulyo || 1	DAK Non Fisik-Dana BOK-BOK Puskesmas	-	PD 1. Pengentasan Kemiskinan menuju kesejahteraan sosial serta meningkatkan daya saing sumber daya manusia melalui pemenuhan kebutuhan dasar, peningkatan kualitas layanan Pendidikan, Kesehatan dan perluasan lapangan pekerjaan		UPT PUSKESMAS DONOMULYO
	1.02.02.2.02.0017	Pengelolaan Pelayanan Kesehatan Lingkungan			27.200.000,00						
		Terlaksananya Pengelolaan Pelayanan Kesehatan Lingkungan	Jumlah Dokumen Hasil Pengelolaan Pelayanan Kesehatan Lingkungan	12 Dokumen	27.200.000,00	Provinsi Jawa Timur || Kab. Malang || Kecamatan Donomulyo || Desa Donomulyo || 1	DAK Non Fisik-Dana BOK-BOK Puskesmas	-	PD 1. Pengentasan Kemiskinan menuju kesejahteraan sosial serta meningkatkan daya saing sumber daya manusia melalui pemenuhan kebutuhan dasar, peningkatan kualitas layanan Pendidikan, Kesehatan dan perluasan lapangan pekerjaan		UPT PUSKESMAS DONOMULYO
	1.02.02.2.02.0020	Pengelolaan Surveilans Kesehatan			53.290.000,00						
		Terlaksananya Pengelolaan Surveilans Kesehatan	Jumlah Dokumen Hasil Pengelolaan Surveilans Kesehatan	12 Dokumen	53.290.000,00	Provinsi Jawa Timur || Kab. Malang || Kecamatan Donomulyo || Desa Donomulyo || 1	DAK Non Fisik-Dana BOK-BOK Puskesmas	-	PD 1. Pengentasan Kemiskinan menuju kesejahteraan sosial serta meningkatkan daya saing sumber daya manusia melalui pemenuhan kebutuhan dasar, peningkatan kualitas layanan Pendidikan, Kesehatan dan perluasan lapangan pekerjaan		UPT PUSKESMAS DONOMULYO
	1.02.02.2.02.0033	Operasional Pelayanan Puskesmas			140.830.000,00						
		Tersedianya Operasional Pelayanan Puskesmas	Jumlah Dokumen Operasional Pelayanan Puskesmas	0 Dokumen	140.830.000,00	Provinsi Jawa Timur || Kab. Malang || Kecamatan Donomulyo || Desa Donomulyo || 1	DAK Non Fisik-Dana BOK-BOK Puskesmas	-	PD 1. Pengentasan Kemiskinan menuju kesejahteraan sosial serta meningkatkan daya saing sumber daya manusia melalui pemenuhan kebutuhan dasar, peningkatan kualitas layanan Pendidikan, Kesehatan dan perluasan lapangan pekerjaan		UPT PUSKESMAS DONOMULYO
	1.02.02.2.02.0046	Pengelolaan upaya kesehatan Ibu dan Anak			893.480,00						
		Terlaksananya pengelolaan upaya Kesehatan Ibu dan Anak	Jumlah dokumen hasil pengelolaan upaya kesehatan ibu dan anak	12 Dokumen	893.480,00	Provinsi Jawa Timur || Kab. Malang || Kecamatan Donomulyo || Desa Donomulyo || 1	DAK Non Fisik-Dana BOK-BOK Puskesmas	-	PD 1. Pengentasan Kemiskinan menuju kesejahteraan sosial serta meningkatkan daya saing sumber daya manusia melalui pemenuhan kebutuhan dasar, peningkatan kualitas layanan Pendidikan, Kesehatan dan perluasan lapangan pekerjaan		UPT PUSKESMAS DONOMULYO
	1.02.02.2.02.0048	Pengelolaan Layanan Imunisasi			51.505.000,00						
		Terlaksananya Pengelolaan Layanan Imunisasi	Jumlah Dokumen Hasil Pengelolaan Layanan Imunisasi	12 Dokumen	51.505.000,00	Provinsi Jawa Timur || Kab. Malang || Kecamatan Donomulyo || Desa Donomulyo || 1	DAK Non Fisik-Dana BOK-BOK Puskesmas	-	PD 1. Pengentasan Kemiskinan menuju kesejahteraan sosial serta meningkatkan daya saing sumber daya manusia melalui pemenuhan kebutuhan dasar, peningkatan kualitas layanan Pendidikan, Kesehatan dan perluasan lapangan pekerjaan		UPT PUSKESMAS DONOMULYO
		Meningkatnya kualitas kesehatan perorangan dan masyarakat - RSUD KANJURUHAN			***1.157.245.000,00***						
			999.Presentase Pemenuhan Sarana Prasarana dan Alat Kesehatan sesuai Standar	100 %	60.181.520,00						
		Meningkatnya kualitas kesehatan perorangan dan masyarakat - RSUD LAWANG			***1.157.245.000,00***						
			999.Presentase Pemenuhan Sarana Prasarana dan Alat Kesehatan sesuai Standar	100 %	60.181.520,00						
		Meningkatnya kualitas kesehatan perorangan dan masyarakat - RSUD NGANTANG			***1.157.245.000,00***						

1	2	3	4	5	6	7	8	9	10	11	12
			999.Presentase Pemenuhan Sarana Prasarana dan Alat Kesehatan sesuai Standar	100 %	60.181.520,00						
	1.02.02.2.02	Penyediaan Layanan Kesehatan untuk UKM dan UKP Rujukan Tingkat Daerah Kabupaten/Kota			154.477.816.736,00					-	
		Persentase Rata- rata Capaian Pelayanan Kesehatan sesuai Standar Pelayanan Minimal			154.477.816.736,00					-	
			Jumlah Laporan Hasil Pelaksanaan Pengelolaan Pelayanan Kesehatan Penyakit Menular	-	3.356.016.960,00						
			Jumlah Orang yang berisiko Masalah Kesehatan Jiwa yang Mendapatkan Pelayanan Kesehatan	-	538.153.730,00						
		Terpenuhinya Penyediaan Layanan Kesehatan untuk UKM dan UKP Rujukan Tingkat Daerah Kabupaten/Kota			154.477.816.736,00					-	
			Jumlah Laporan Hasil Pelaksanaan Pengelolaan Pelayanan Kesehatan Penyakit Menular	-	3.356.016.960,00						
			Jumlah Orang yang berisiko Masalah Kesehatan Jiwa yang Mendapatkan Pelayanan Kesehatan	-	538.153.730,00						
		Terpenuhinya Sarana Praarana Fasilitas Pelayanan Kesehatan			154.477.816.736,00					-	
			Jumlah Laporan Hasil Pelaksanaan Pengelolaan Pelayanan Kesehatan Penyakit Menular	-	3.356.016.960,00						
			Jumlah Orang yang berisiko Masalah Kesehatan Jiwa yang Mendapatkan Pelayanan Kesehatan	-	538.153.730,00						
		Tersedianya layanan kesehatan yang komprehensif dan berkualitas sesuai standar			154.477.816.736,00					-	
			Jumlah Laporan Hasil Pelaksanaan Pengelolaan Pelayanan Kesehatan Penyakit Menular	-	3.356.016.960,00						
			Jumlah Orang yang berisiko Masalah Kesehatan Jiwa yang Mendapatkan Pelayanan Kesehatan	-	538.153.730,00						
	1.02.02.2.02.0055	Pengelolaan Pelayanan Kesehatan Orang yang berisiko Masalah Kesehatan Jiwa			13.931.520,00						
		Terlaksananya Pengelolaan Pelayanan Kesehatan Orang yang berisiko Masalah Kesehatan Jiwa	Jumlah Orang yang berisiko Masalah Kesehatan Jiwa yang Mendapatkan Pelayanan Kesehatan	238 Orang	13.931.520,00	Provinsi Jawa Timur || Kab. Malang || Kecamatan Donomulyo || Desa Donomulyo || 1	DAK Non Fisik-Dana BOK-BOK Puskesmas	-	PD 1. Pengentasan Kemiskinan menuju kesejahteraan sosial serta meningkatkan daya saing sumber daya manusia melalui pemenuhan kebutuhan dasar, peningkatan kualitas layanan Pendidikan, Kesehatan dan perluasan lapangan pekerjaan		UPT PUSKESMAS DONOMULYO
	1.02.02.2.02.0056	Pengelolaan Pelayanan Kesehatan Penyakit Menular			46.250.000,00						
		Terlaksananya Pengelolaan Pelayanan Kesehatan Penyakit Menular di Kab/Kota	Jumlah Laporan Hasil Pelaksanaan Pengelolaan Pelayanan Kesehatan Penyakit Menular	12 Laporan	46.250.000,00	Provinsi Jawa Timur || Kab. Malang || Kecamatan Donomulyo || Desa Donomulyo || 1	DAK Non Fisik-Dana BOK-BOK Puskesmas	-	PD 1. Pengentasan Kemiskinan menuju kesejahteraan sosial serta meningkatkan daya saing sumber daya manusia melalui pemenuhan kebutuhan dasar, peningkatan kualitas layanan Pendidikan, Kesehatan dan perluasan lapangan pekerjaan		UPT PUSKESMAS DONOMULYO
37.	**1.02.05**	**PROGRAM PEMBERDAYAAN MASYARAKAT BIDANG KESEHATAN**			**28.274.557.954,00**						
		Meningkatnya kualitas pemberdayaan masyarakat bidang kesehatan			***65.615.000,00***						

1	2	3	4	5	6	7	8	9	10	11	12
			1.Persentase Puskesmas yang mengembangkan UKBM dan LKD sesuai standart	60 %	65.615.000,00						
			2.Proporsi Penduduk dengan aktivitas fisik cukup	60 %	65.615.000,00						
			3.Jumlah desa yang dilakukan pembudayaan keamanan pangan	9 Desa/Kelurahan	65.615.000,00						
	1.02.05.2.01	Advokasi, Pemberdayaan, Kemitraan, Peningkatan Peran serta Masyarakat dan Lintas Sektor Tingkat Daerah Kabupaten/Kota			26.642.586.500,00					-	
		Terlaksananya kec /Puskesmas yang melakukan kampanye Germas (Pembudayaan Germas)			26.642.586.500,00					-	
			Jumlah Dokumen Promosi Kesehatan, Advokasi, Kemitraan dan Pemberdayaan Masyarakat	6 Dokumen	26.607.320.000,00						
	1.02.05.2.01.0001	Peningkatan Upaya Promosi Kesehatan, Advokasi, Kemitraan dan Pemberdayaan Masyarakat			24.500.000,00						
		Terlaksananya Peningkatan Upaya Promosi Kesehatan, Advokasi, Kemitraan dan Pemberdayaan Masyarakat	Jumlah Dokumen Promosi Kesehatan, Advokasi, Kemitraan dan Pemberdayaan Masyarakat	12 Dokumen	24.500.000,00	Provinsi Jawa Timur || Kab. Malang || Kecamatan Donomulyo || Desa Donomulyo || 1	DAK Non Fisik-Dana BOK-BOK Puskesmas	-	PD 1. Pengentasan Kemiskinan menuju kesejahteraan sosial serta meningkatkan daya saing sumber daya manusia melalui pemenuhan kebutuhan dasar, peningkatan kualitas layanan Pendidikan, Kesehatan dan perluasan lapangan pekerjaan		UPT PUSKESMAS DONOMULYO
	1.02.05.2.03	Pengembangan dan Pelaksanaan Upaya Kesehatan Bersumber Daya Masyarakat (UKBM) Tingkat Daerah Kabupaten/Kota			1.362.259.000,00					-	
		Terpenuhinya Puskesmas yang mengembangkan UKBM sesuai standart			1.362.259.000,00					-	
			Jumlah Dokumen Hasil Bimbingan Teknis dan Supervisi Upaya Kesehatan Bersumber Daya Masyarakat (UKBM)	3 Dokumen	1.362.259.000,00						
	1.02.05.2.03.0001	Bimbingan Teknis dan Supervisi Pengembangan dan Pelaksanaan Upaya Kesehatan Bersumber Daya Masyarakat (UKBM)			41.115.000,00						
		Terlaksananya Bimbingan Teknis dan Supervisi Upaya Kesehatan Bersumber Daya Masyarakat (UKBM)	Jumlah Dokumen Hasil Bimbingan Teknis dan Supervisi Upaya Kesehatan Bersumber Daya Masyarakat (UKBM)	12 Dokumen	41.115.000,00	Provinsi Jawa Timur || Kab. Malang || Kecamatan Donomulyo || Desa Donomulyo || 1	DAK Non Fisik-Dana BOK-BOK Puskesmas	-	PD 1. Pengentasan Kemiskinan menuju kesejahteraan sosial serta meningkatkan daya saing sumber daya manusia melalui pemenuhan kebutuhan dasar, peningkatan kualitas layanan Pendidikan, Kesehatan dan perluasan lapangan pekerjaan		UPT PUSKESMAS DONOMULYO
		UPT PUSKESMAS GEDANGAN			**7.071.120.000,00**						
	1	**URUSAN PEMERINTAHAN WAJIB YANG BERKAITAN DENGAN PELAYANAN DASAR**			**7.071.120.000,00**						
	1.02	**URUSAN PEMERINTAHAN BIDANG KESEHATAN**			**7.071.120.000,00**						
38.	**1.02.01**	**PROGRAM PENUNJANG URUSAN PEMERINTAHAN DAERAH KABUPATEN/KOTA**			**390.482.151.221,00**						
		Tercapainya kinerja Perangkat Daerah dalam rangka pemenuhan tugas dan fungsi			***5.665.610.000,00***						
			1.Persentase capaian kinerja perangkat daerah	100 %	5.665.610.000,00						
		Rata - rata Indeks Kepuasan Masyarakat terhadap pelayanan kesehatan pada BLUD			234.724.455.342,00					-	

1	2	3	4	5	6	7	8	9	10	11	12
			Jumlah BLUD yang Menyediakan Pelayanan dan Penunjang Pelayanan	39 Unit Kerja	234.724.455.342,00						
		Terlaksananya pelayanan kesehatan yang berkualitas			234.724.455.342,00					-	
			Jumlah BLUD yang Menyediakan Pelayanan dan Penunjang Pelayanan	0 Unit Kerja	234.724.455.342,00						
		Terpenuhinya capaian Indikator Nasional Mutu (INM)			234.724.455.342,00					-	
			Jumlah BLUD yang Menyediakan Pelayanan dan Penunjang Pelayanan	1 Unit Kerja	234.724.455.342,00						
		Tersedianya BLUD yang menyediakan pelayanan dan penunjang pelayanan			234.724.455.342,00					-	
			Jumlah BLUD yang Menyediakan Pelayanan dan Penunjang Pelayanan	0 Unit Kerja	234.724.455.342,00						
	1.02.01.2.10.0001	Pelayanan dan Penunjang Pelayanan BLUD			5.665.610.000,00						
		Tersedianya BLUD yang Menyediakan Pelayanan dan Penunjang Pelayanan	Jumlah BLUD yang Menyediakan Pelayanan dan Penunjang Pelayanan	1 Unit Kerja	5.665.610.000,00	Kab. Malang	Pendapatan dari BLUD	-	PD 1. Pengentasan Kemiskinan menuju kesejahteraan sosial serta meningkatkan daya saing sumber daya manusia melalui pemenuhan kebutuhan dasar, peningkatan kualitas layanan Pendidikan, Kesehatan dan perluasan lapangan pekerjaan		UPT PUSKESMAS GEDANGAN
		Tersedianya BLUD yang Menyediakan Pelayanan dan Penunjang Pelayanan	Jumlah BLUD yang Menyediakan Pelayanan dan Penunjang Pelayanan	1 Unit Kerja	5.665.610.000,00	Kab. Malang	Pendapatan dari BLUD	-	PD 1. Pengentasan Kemiskinan menuju kesejahteraan sosial serta meningkatkan daya saing sumber daya manusia melalui pemenuhan kebutuhan dasar, peningkatan kualitas layanan Pendidikan, Kesehatan dan perluasan lapangan pekerjaan		UPT PUSKESMAS GEDANGAN
		Tersedianya BLUD yang Menyediakan Pelayanan dan Penunjang Pelayanan	Jumlah BLUD yang Menyediakan Pelayanan dan Penunjang Pelayanan	1 Unit Kerja	5.665.610.000,00	Kab. Malang	Pendapatan dari BLUD	-	PD 1. Pengentasan Kemiskinan menuju kesejahteraan sosial serta meningkatkan daya saing sumber daya manusia melalui pemenuhan kebutuhan dasar, peningkatan kualitas layanan Pendidikan, Kesehatan dan perluasan lapangan pekerjaan		UPT PUSKESMAS GEDANGAN
		Tercapainya kinerja Perangkat Daerah dalam rangka pemenuhan tugas dan fungsi - RSUD KANJURUHAN			***5.665.610.000,00***						
			999.Persentase capaian kinerja perangkat daerah	100 %	5.665.610.000,00						
		Rata - rata Indeks Kepuasan Masyarakat terhadap pelayanan kesehatan pada BLUD			234.724.455.342,00					-	
			Jumlah BLUD yang Menyediakan Pelayanan dan Penunjang Pelayanan	0 Unit Kerja	234.724.455.342,00						
		Terlaksananya pelayanan kesehatan yang berkualitas			234.724.455.342,00					-	
			Jumlah BLUD yang Menyediakan Pelayanan dan Penunjang Pelayanan	0 Unit Kerja	234.724.455.342,00						
		Terpenuhinya capaian Indikator Nasional Mutu (INM)			234.724.455.342,00					-	
			Jumlah BLUD yang Menyediakan Pelayanan dan Penunjang Pelayanan	39 Unit Kerja	234.724.455.342,00						
		Tersedianya BLUD yang menyediakan pelayanan dan penunjang pelayanan			234.724.455.342,00					-	
			Jumlah BLUD yang Menyediakan Pelayanan dan Penunjang Pelayanan	0 Unit Kerja	234.724.455.342,00						
	1.02.01.2.10.0001	Pelayanan dan Penunjang Pelayanan BLUD			5.665.610.000,00						
		Tersedianya BLUD yang Menyediakan Pelayanan dan Penunjang Pelayanan	Jumlah BLUD yang Menyediakan Pelayanan dan Penunjang Pelayanan	1 Unit Kerja	5.665.610.000,00	Kab. Malang	Pendapatan dari BLUD	-	PD 1. Pengentasan Kemiskinan menuju kesejahteraan sosial serta meningkatkan daya saing sumber daya manusia melalui pemenuhan kebutuhan dasar, peningkatan kualitas layanan Pendidikan, Kesehatan dan perluasan lapangan pekerjaan		UPT PUSKESMAS GEDANGAN

1	2	3	4	5	6	7	8	9	10	11	12
		Tersedianya BLUD yang Menyediakan Pelayanan dan Penunjang Pelayanan	Jumlah BLUD yang Menyediakan Pelayanan dan Penunjang Pelayanan	1 Unit Kerja	5.665.610.000,00	Kab. Malang	Pendapatan dari BLUD	-	PD 1. Pengentasan Kemiskinan menuju kesejahteraan sosial serta meningkatkan daya saing sumber daya manusia melalui pemenuhan kebutuhan dasar, peningkatan kualitas layanan Pendidikan, Kesehatan dan perluasan lapangan pekerjaan		UPT PUSKESMAS GEDANGAN
		Tersedianya BLUD yang Menyediakan Pelayanan dan Penunjang Pelayanan	Jumlah BLUD yang Menyediakan Pelayanan dan Penunjang Pelayanan	1 Unit Kerja	5.665.610.000,00	Kab. Malang	Pendapatan dari BLUD	-	PD 1. Pengentasan Kemiskinan menuju kesejahteraan sosial serta meningkatkan daya saing sumber daya manusia melalui pemenuhan kebutuhan dasar, peningkatan kualitas layanan Pendidikan, Kesehatan dan perluasan lapangan pekerjaan		UPT PUSKESMAS GEDANGAN
		Tercapainya kinerja Perangkat Daerah dalam rangka pemenuhan tugas dan fungsi - RSUD LAWANG			***5.665.610.000,00***						
			999.Persentase capaian kinerja perangkat daerah	100 %	5.665.610.000,00						
		Rata - rata Indeks Kepuasan Masyarakat terhadap pelayanan kesehatan pada BLUD			234.724.455.342,00					-	
			Jumlah BLUD yang Menyediakan Pelayanan dan Penunjang Pelayanan	0 Unit Kerja	234.724.455.342,00						
		Terlaksananya pelayanan kesehatan yang berkualitas			234.724.455.342,00					-	
			Jumlah BLUD yang Menyediakan Pelayanan dan Penunjang Pelayanan	1 Unit Kerja	234.724.455.342,00						
		Terpenuhinya capaian Indikator Nasional Mutu (INM)			234.724.455.342,00					-	
			Jumlah BLUD yang Menyediakan Pelayanan dan Penunjang Pelayanan	39 Unit Kerja	234.724.455.342,00						
		Tersedianya BLUD yang menyediakan pelayanan dan penunjang pelayanan			234.724.455.342,00					-	
			Jumlah BLUD yang Menyediakan Pelayanan dan Penunjang Pelayanan	1 Unit Kerja	234.724.455.342,00						
	1.02.01.2.10.0001	Pelayanan dan Penunjang Pelayanan BLUD			5.665.610.000,00						
		Tersedianya BLUD yang Menyediakan Pelayanan dan Penunjang Pelayanan	Jumlah BLUD yang Menyediakan Pelayanan dan Penunjang Pelayanan	1 Unit Kerja	5.665.610.000,00	Kab. Malang	Pendapatan dari BLUD	-	PD 1. Pengentasan Kemiskinan menuju kesejahteraan sosial serta meningkatkan daya saing sumber daya manusia melalui pemenuhan kebutuhan dasar, peningkatan kualitas layanan Pendidikan, Kesehatan dan perluasan lapangan pekerjaan		UPT PUSKESMAS GEDANGAN
		Tersedianya BLUD yang Menyediakan Pelayanan dan Penunjang Pelayanan	Jumlah BLUD yang Menyediakan Pelayanan dan Penunjang Pelayanan	1 Unit Kerja	5.665.610.000,00	Kab. Malang	Pendapatan dari BLUD	-	PD 1. Pengentasan Kemiskinan menuju kesejahteraan sosial serta meningkatkan daya saing sumber daya manusia melalui pemenuhan kebutuhan dasar, peningkatan kualitas layanan Pendidikan, Kesehatan dan perluasan lapangan pekerjaan		UPT PUSKESMAS GEDANGAN
		Tersedianya BLUD yang Menyediakan Pelayanan dan Penunjang Pelayanan	Jumlah BLUD yang Menyediakan Pelayanan dan Penunjang Pelayanan	1 Unit Kerja	5.665.610.000,00	Kab. Malang	Pendapatan dari BLUD	-	PD 1. Pengentasan Kemiskinan menuju kesejahteraan sosial serta meningkatkan daya saing sumber daya manusia melalui pemenuhan kebutuhan dasar, peningkatan kualitas layanan Pendidikan, Kesehatan dan perluasan lapangan pekerjaan		UPT PUSKESMAS GEDANGAN
		Tercapainya kinerja Perangkat Daerah dalam rangka pemenuhan tugas dan fungsi - RSUD NGANTANG			***5.665.610.000,00***						
			999.Persentase capaian kinerja perangkat daerah	100 %	5.665.610.000,00						
	1.02.01.2.10	Peningkatan Pelayanan BLUD			234.724.455.342,00					-	
		Rata - rata Indeks Kepuasan Masyarakat terhadap pelayanan kesehatan pada BLUD			234.724.455.342,00					-	
			Jumlah BLUD yang Menyediakan Pelayanan dan Penunjang Pelayanan	0 Unit Kerja	234.724.455.342,00						
		Terlaksananya pelayanan kesehatan yang berkualitas			234.724.455.342,00					-	

1	2	3	4	5	6	7	8	9	10	11	12
			Jumlah BLUD yang Menyediakan Pelayanan dan Penunjang Pelayanan	39 Unit Kerja	234.724.455.342,00						
		Terpenuhinya capaian Indikator Nasional Mutu (INM)			234.724.455.342,00					-	
			Jumlah BLUD yang Menyediakan Pelayanan dan Penunjang Pelayanan	0 Unit Kerja	234.724.455.342,00						
		Tersedianya BLUD yang menyediakan pelayanan dan penunjang pelayanan			234.724.455.342,00					-	
			Jumlah BLUD yang Menyediakan Pelayanan dan Penunjang Pelayanan	1 Unit Kerja	234.724.455.342,00						
	1.02.01.2.10.0001	Pelayanan dan Penunjang Pelayanan BLUD			5.665.610.000,00						
		Tersedianya BLUD yang Menyediakan Pelayanan dan Penunjang Pelayanan	Jumlah BLUD yang Menyediakan Pelayanan dan Penunjang Pelayanan	1 Unit Kerja	5.665.610.000,00	Kab. Malang	Pendapatan dari BLUD	-	PD 1. Pengentasan Kemiskinan menuju kesejahteraan sosial serta meningkatkan daya saing sumber daya manusia melalui pemenuhan kebutuhan dasar, peningkatan kualitas layanan Pendidikan, Kesehatan dan perluasan lapangan pekerjaan		UPT PUSKESMAS GEDANGAN
		Tersedianya BLUD yang Menyediakan Pelayanan dan Penunjang Pelayanan	Jumlah BLUD yang Menyediakan Pelayanan dan Penunjang Pelayanan	1 Unit Kerja	5.665.610.000,00	Kab. Malang	Pendapatan dari BLUD	-	PD 1. Pengentasan Kemiskinan menuju kesejahteraan sosial serta meningkatkan daya saing sumber daya manusia melalui pemenuhan kebutuhan dasar, peningkatan kualitas layanan Pendidikan, Kesehatan dan perluasan lapangan pekerjaan		UPT PUSKESMAS GEDANGAN
		Tersedianya BLUD yang Menyediakan Pelayanan dan Penunjang Pelayanan	Jumlah BLUD yang Menyediakan Pelayanan dan Penunjang Pelayanan	1 Unit Kerja	5.665.610.000,00	Kab. Malang	Pendapatan dari BLUD	-	PD 1. Pengentasan Kemiskinan menuju kesejahteraan sosial serta meningkatkan daya saing sumber daya manusia melalui pemenuhan kebutuhan dasar, peningkatan kualitas layanan Pendidikan, Kesehatan dan perluasan lapangan pekerjaan		UPT PUSKESMAS GEDANGAN
39.	**1.02.02**	**PROGRAM PEMENUHAN UPAYA KESEHATAN PERORANGAN DAN UPAYA KESEHATAN MASYARAKAT**			**182.818.515.556,00**						
		Meningkatnya kualitas kesehatan perorangan dan masyarakat			***1.383.055.000,00***						
			1.Prevalensi depresi di umur lebih dari 15 Tahun	1.40 %	1.383.055.000,00						
			2.Persentase Desa/Kelurahan sanitasi total berbasis masyarakat	25 %	1.383.055.000,00						
			4.Persentase tempat pengelolaan pangan memenuhi syarat	70 %	1.383.055.000,00						
			5.Proporsi fasyankes terintegrasi SIKN	86 %	1.383.055.000,00						
			6.Persentase fasyankes terakreditasi paripurna	84 %	1.383.055.000,00						
			999.Angka keberhasilan pengobatan tuberkulosis (treatment success rate)	88.5 (%)	1.383.055.000,00						
			999.Cakupan imunisasi bayi lengkap	90 Persentase	1.383.055.000,00						
			999.Cakupan penerima pemeriksaan kesehatan gratis	20 %	1.383.055.000,00						
			999.Persentase hipertensi dalam pengendalian	25 %	1.383.055.000,00						
			999.Prevalensi Obesitas > 18 tahun	23.4 %	1.383.055.000,00						
			999.Proporsi fasilitas kesehatan sesuai standar	70 %	1.383.055.000,00						
	1.02.02.2.02	Penyediaan Layanan Kesehatan untuk UKM dan UKP Rujukan Tingkat Daerah Kabupaten/Kota			154.477.816.736,00					-	
		Persentase Rata- rata Capaian Pelayanan Kesehatan sesuai Standar Pelayanan Minimal			154.477.816.736,00					-	
			Jumlah Anak Usia Pendidikan Dasar yang Mendapatkan Pelayanan Kesehatan Sesuai Standar	342570 Orang	1.952.725.400,00						
			Jumlah Dokumen Hasil Pengelolaan Layanan Imunisasi	4 Dokumen	1.737.945.040,00						

1	2	3	4	5	6	7	8	9	10	11	12
			Jumlah Dokumen Hasil Pengelolaan Pelayanan Kesehatan Gizi Masyarakat	8 Dokumen	30.498.228.000,00						
			Jumlah Dokumen Hasil Pengelolaan Pelayanan Kesehatan Lingkungan	8 Dokumen	1.246.025.000,00						
			Jumlah Dokumen Hasil Pengelolaan Surveilans Kesehatan	108 Dokumen	2.516.452.000,00						
			Jumlah dokumen hasil pengelolaan upaya kesehatan ibu dan anak	4 Dokumen	172.941.270,00						
			Jumlah Dokumen Operasional Pelayanan Puskesmas	1 Dokumen	5.345.660.000,00						
			Jumlah Ibu Hamil yang Mendapatkan Pelayanan Kesehatan Sesuai Standar	41290 Orang	3.763.453.360,00						
			Jumlah Orang Terduga Menderita Tuberkulosis yang Mendapatkan Pelayanan Sesuai Standar	17087 Orang	7.534.323.000,00						
			Jumlah Orang yang Mendapatkan Pelayanan Kesehatan Orang dengan Gangguan Jiwa Berat Sesuai Standar	5704 Orang	1.125.845.000,00						
		Terpenuhinya Penyediaan Layanan Kesehatan untuk UKM dan UKP Rujukan Tingkat Daerah Kabupaten/Kota			154.477.816.736,00					-	
			Jumlah Anak Usia Pendidikan Dasar yang Mendapatkan Pelayanan Kesehatan Sesuai Standar	342570 Orang	1.952.725.400,00						
			Jumlah Dokumen Hasil Pengelolaan Layanan Imunisasi	4 Dokumen	1.737.945.040,00						
			Jumlah Dokumen Hasil Pengelolaan Pelayanan Kesehatan Gizi Masyarakat	8 Dokumen	30.498.228.000,00						
			Jumlah Dokumen Hasil Pengelolaan Pelayanan Kesehatan Lingkungan	8 Dokumen	1.246.025.000,00						
			Jumlah Dokumen Hasil Pengelolaan Surveilans Kesehatan	108 Dokumen	2.516.452.000,00						
			Jumlah dokumen hasil pengelolaan upaya kesehatan ibu dan anak	4 Dokumen	172.941.270,00						
			Jumlah Dokumen Operasional Pelayanan Puskesmas	1 Dokumen	5.345.660.000,00						
			Jumlah Ibu Hamil yang Mendapatkan Pelayanan Kesehatan Sesuai Standar	41290 Orang	3.763.453.360,00						
			Jumlah Orang Terduga Menderita Tuberkulosis yang Mendapatkan Pelayanan Sesuai Standar	17087 Orang	7.534.323.000,00						
			Jumlah Orang yang Mendapatkan Pelayanan Kesehatan Orang dengan Gangguan Jiwa Berat Sesuai Standar	5704 Orang	1.125.845.000,00						
		Terpenuhinya Sarana Praarana Fasilitas Pelayanan Kesehatan			154.477.816.736,00					-	
			Jumlah Anak Usia Pendidikan Dasar yang Mendapatkan Pelayanan Kesehatan Sesuai Standar	342570 Orang	1.952.725.400,00						
			Jumlah Dokumen Hasil Pengelolaan Layanan Imunisasi	4 Dokumen	1.737.945.040,00						
			Jumlah Dokumen Hasil Pengelolaan Pelayanan Kesehatan Gizi Masyarakat	8 Dokumen	30.498.228.000,00						
			Jumlah Dokumen Hasil Pengelolaan Pelayanan Kesehatan Lingkungan	8 Dokumen	1.246.025.000,00						

1	2	3	4	5	6	7	8	9	10	11	12
			Jumlah Dokumen Hasil Pengelolaan Surveilans Kesehatan	108 Dokumen	2.516.452.000,00						
			Jumlah dokumen hasil pengelolaan upaya kesehatan ibu dan anak	4 Dokumen	172.941.270,00						
			Jumlah Dokumen Operasional Pelayanan Puskesmas	1 Dokumen	5.345.660.000,00						
			Jumlah Ibu Hamil yang Mendapatkan Pelayanan Kesehatan Sesuai Standar	41290 Orang	3.763.453.360,00						
			Jumlah Orang Terduga Menderita Tuberkulosis yang Mendapatkan Pelayanan Sesuai Standar	17087 Orang	7.534.323.000,00						
			Jumlah Orang yang Mendapatkan Pelayanan Kesehatan Orang dengan Gangguan Jiwa Berat Sesuai Standar	5704 Orang	1.125.845.000,00						
		Tersedianya layanan kesehatan yang komprehensif dan berkualitas sesuai standar			154.477.816.736,00					-	
			Jumlah Anak Usia Pendidikan Dasar yang Mendapatkan Pelayanan Kesehatan Sesuai Standar	342570 Orang	1.952.725.400,00						
			Jumlah Dokumen Hasil Pengelolaan Layanan Imunisasi	4 Dokumen	1.737.945.040,00						
			Jumlah Dokumen Hasil Pengelolaan Pelayanan Kesehatan Gizi Masyarakat	8 Dokumen	30.498.228.000,00						
			Jumlah Dokumen Hasil Pengelolaan Pelayanan Kesehatan Lingkungan	8 Dokumen	1.246.025.000,00						
			Jumlah Dokumen Hasil Pengelolaan Surveilans Kesehatan	108 Dokumen	2.516.452.000,00						
			Jumlah dokumen hasil pengelolaan upaya kesehatan ibu dan anak	4 Dokumen	172.941.270,00						
			Jumlah Dokumen Operasional Pelayanan Puskesmas	1 Dokumen	5.345.660.000,00						
			Jumlah Ibu Hamil yang Mendapatkan Pelayanan Kesehatan Sesuai Standar	41290 Orang	3.763.453.360,00						
			Jumlah Orang Terduga Menderita Tuberkulosis yang Mendapatkan Pelayanan Sesuai Standar	17087 Orang	7.534.323.000,00						
			Jumlah Orang yang Mendapatkan Pelayanan Kesehatan Orang dengan Gangguan Jiwa Berat Sesuai Standar	5704 Orang	1.125.845.000,00						
	1.02.02.2.02.0001	Pengelolaan Pelayanan Kesehatan Ibu Hamil			47.600.000,00						
		Terkelolanya Pelayanan Kesehatan Ibu Hamil Sesuai Standar	Jumlah Ibu Hamil yang Mendapatkan Pelayanan Kesehatan Sesuai Standar	768 Orang	47.600.000,00	Kab. Malang	DAK Non Fisik-Dana BOK-BOK Puskesmas	-	PD 1. Pengentasan Kemiskinan menuju kesejahteraan sosial serta meningkatkan daya saing sumber daya manusia melalui pemenuhan kebutuhan dasar, peningkatan kualitas layanan Pendidikan, Kesehatan dan perluasan lapangan pekerjaan		UPT PUSKESMAS GEDANGAN
	1.02.02.2.02.0005	Pengelolaan Pelayanan Kesehatan pada Usia Pendidikan Dasar			42.375.000,00						
		Terkelolanya Pelayanan Kesehatan pada Usia Pendidikan Dasar Sesuai Standar	Jumlah Anak Usia Pendidikan Dasar yang Mendapatkan Pelayanan Kesehatan Sesuai Standar	7602 Orang	42.375.000,00	Kab. Malang	DAK Non Fisik-Dana BOK-BOK Puskesmas	-	PD 1. Pengentasan Kemiskinan menuju kesejahteraan sosial serta meningkatkan daya saing sumber daya manusia melalui pemenuhan kebutuhan dasar, peningkatan kualitas layanan Pendidikan, Kesehatan dan perluasan lapangan pekerjaan		UPT PUSKESMAS GEDANGAN
	1.02.02.2.02.0010	Pengelolaan Pelayanan Kesehatan Orang dengan Gangguan Jiwa Berat			5.000.000,00						

1	2	3	4	5	6	7	8	9	10	11	12
		Terlaksananya Pengelolaan Pelayanan Kesehatan Orang dengan Gangguan Jiwa Berat Sesuai Standar	Jumlah Orang yang Mendapatkan Pelayanan Kesehatan Orang dengan Gangguan Jiwa Berat Sesuai Standar	122 Orang	5.000.000,00	Kab. Malang	DAK Non Fisik-Dana BOK-BOK Puskesmas	-	PD 1. Pengentasan Kemiskinan menuju kesejahteraan sosial serta meningkatkan daya saing sumber daya manusia melalui pemenuhan kebutuhan dasar, peningkatan kualitas layanan Pendidikan, Kesehatan dan perluasan lapangan pekerjaan		UPT PUSKESMAS GEDANGAN
	1.02.02.2.02.0011	Pengelolaan Pelayanan Kesehatan Orang Terduga Tuberkulosis			26.000.000,00						
		Terlaksananya Pengelolaan Pelayanan Kesehatan Bagi Orang Terduga Tuberkulosis Sesuai Standar	Jumlah Orang Terduga Menderita Tuberkulosis yang Mendapatkan Pelayanan Sesuai Standar	599 Orang	26.000.000,00	Kab. Malang	DAK Non Fisik-Dana BOK-BOK Puskesmas	-	PD 1. Pengentasan Kemiskinan menuju kesejahteraan sosial serta meningkatkan daya saing sumber daya manusia melalui pemenuhan kebutuhan dasar, peningkatan kualitas layanan Pendidikan, Kesehatan dan perluasan lapangan pekerjaan		UPT PUSKESMAS GEDANGAN
	1.02.02.2.02.0015	Pengelolaan Pelayanan Kesehatan Gizi Masyarakat			917.190.000,00						
		Terlaksananya Pengelolaan Pelayanan Kesehatan Gizi Masyarakat	Jumlah Dokumen Hasil Pengelolaan Pelayanan Kesehatan Gizi Masyarakat	12 Dokumen	917.190.000,00	Kab. Malang	DAK Non Fisik-Dana BOK-BOK Puskesmas	-	PD 1. Pengentasan Kemiskinan menuju kesejahteraan sosial serta meningkatkan daya saing sumber daya manusia melalui pemenuhan kebutuhan dasar, peningkatan kualitas layanan Pendidikan, Kesehatan dan perluasan lapangan pekerjaan		UPT PUSKESMAS GEDANGAN
	1.02.02.2.02.0017	Pengelolaan Pelayanan Kesehatan Lingkungan			12.750.000,00						
		Terlaksananya Pengelolaan Pelayanan Kesehatan Lingkungan	Jumlah Dokumen Hasil Pengelolaan Pelayanan Kesehatan Lingkungan	12 Dokumen	12.750.000,00	Kab. Malang	DAK Non Fisik-Dana BOK-BOK Puskesmas	-	PD 1. Pengentasan Kemiskinan menuju kesejahteraan sosial serta meningkatkan daya saing sumber daya manusia melalui pemenuhan kebutuhan dasar, peningkatan kualitas layanan Pendidikan, Kesehatan dan perluasan lapangan pekerjaan		UPT PUSKESMAS GEDANGAN
	1.02.02.2.02.0020	Pengelolaan Surveilans Kesehatan			50.004.000,00						
		Terlaksananya Pengelolaan Surveilans Kesehatan	Jumlah Dokumen Hasil Pengelolaan Surveilans Kesehatan	12 Dokumen	50.004.000,00	Kab. Malang	DAK Non Fisik-Dana BOK-BOK Puskesmas	-	PD 1. Pengentasan Kemiskinan menuju kesejahteraan sosial serta meningkatkan daya saing sumber daya manusia melalui pemenuhan kebutuhan dasar, peningkatan kualitas layanan Pendidikan, Kesehatan dan perluasan lapangan pekerjaan		UPT PUSKESMAS GEDANGAN
	1.02.02.2.02.0033	Operasional Pelayanan Puskesmas			152.830.000,00						
		Tersedianya Operasional Pelayanan Puskesmas	Jumlah Dokumen Operasional Pelayanan Puskesmas	12 Dokumen	152.830.000,00	Kab. Malang	DAK Non Fisik-Dana BOK-BOK Puskesmas	-	PD 1. Pengentasan Kemiskinan menuju kesejahteraan sosial serta meningkatkan daya saing sumber daya manusia melalui pemenuhan kebutuhan dasar, peningkatan kualitas layanan Pendidikan, Kesehatan dan perluasan lapangan pekerjaan		UPT PUSKESMAS GEDANGAN
	1.02.02.2.02.0046	Pengelolaan upaya kesehatan Ibu dan Anak			1.125.000,00						
		Terlaksananya pengelolaan upaya Kesehatan Ibu dan Anak	Jumlah dokumen hasil pengelolaan upaya kesehatan ibu dan anak	12 Dokumen	1.125.000,00	Kab. Malang	DAK Non Fisik-Dana BOK-BOK Puskesmas	-	PD 1. Pengentasan Kemiskinan menuju kesejahteraan sosial serta meningkatkan daya saing sumber daya manusia melalui pemenuhan kebutuhan dasar, peningkatan kualitas layanan Pendidikan, Kesehatan dan perluasan lapangan pekerjaan		UPT PUSKESMAS GEDANGAN
	1.02.02.2.02.0048	Pengelolaan Layanan Imunisasi			38.421.000,00						
		Terlaksananya Pengelolaan Layanan Imunisasi	Jumlah Dokumen Hasil Pengelolaan Layanan Imunisasi	12 Dokumen	38.421.000,00	Kab. Malang	DAK Non Fisik-Dana BOK-BOK Puskesmas	-	PD 1. Pengentasan Kemiskinan menuju kesejahteraan sosial serta meningkatkan daya saing sumber daya manusia melalui pemenuhan kebutuhan dasar, peningkatan kualitas layanan Pendidikan, Kesehatan dan perluasan lapangan pekerjaan		UPT PUSKESMAS GEDANGAN
		Meningkatnya kualitas kesehatan perorangan dan masyarakat - RSUD KANJURUHAN			***1.383.055.000,00***						
			999.Presentase Pemenuhan Sarana Prasarana dan Alat Kesehatan sesuai Standar	100 %	89.760.000,00						
		Meningkatnya kualitas kesehatan perorangan dan masyarakat - RSUD LAWANG			***1.383.055.000,00***						
			999.Presentase Pemenuhan Sarana Prasarana dan Alat Kesehatan sesuai Standar	100 %	89.760.000,00						

1	2	3	4	5	6	7	8	9	10	11	12
		Meningkatnya kualitas kesehatan perorangan dan masyarakat - RSUD NGANTANG			***1.383.055.000,00***						
			999.Presentase Pemenuhan Sarana Prasarana dan Alat Kesehatan sesuai Standar	100 %	89.760.000,00						
		Persentase Rata- rata Capaian Pelayanan Kesehatan sesuai Standar Pelayanan Minimal			154.477.816.736,00					-	
			Jumlah Laporan Hasil Pelaksanaan Pengelolaan Pelayanan Kesehatan Penyakit Menular	-	3.356.016.960,00						
			Jumlah Orang yang berisiko Masalah Kesehatan Jiwa yang Mendapatkan Pelayanan Kesehatan	-	538.153.730,00						
		Terpenuhinya Penyediaan Layanan Kesehatan untuk UKM dan UKP Rujukan Tingkat Daerah Kabupaten/Kota			154.477.816.736,00					-	
			Jumlah Laporan Hasil Pelaksanaan Pengelolaan Pelayanan Kesehatan Penyakit Menular	-	3.356.016.960,00						
			Jumlah Orang yang berisiko Masalah Kesehatan Jiwa yang Mendapatkan Pelayanan Kesehatan	-	538.153.730,00						
		Terpenuhinya Sarana Praarana Fasilitas Pelayanan Kesehatan			154.477.816.736,00					-	
			Jumlah Laporan Hasil Pelaksanaan Pengelolaan Pelayanan Kesehatan Penyakit Menular	-	3.356.016.960,00						
			Jumlah Orang yang berisiko Masalah Kesehatan Jiwa yang Mendapatkan Pelayanan Kesehatan	-	538.153.730,00						
		Tersedianya layanan kesehatan yang komprehensif dan berkualitas sesuai standar			154.477.816.736,00					-	
			Jumlah Laporan Hasil Pelaksanaan Pengelolaan Pelayanan Kesehatan Penyakit Menular	-	3.356.016.960,00						
			Jumlah Orang yang berisiko Masalah Kesehatan Jiwa yang Mendapatkan Pelayanan Kesehatan	-	538.153.730,00						
	1.02.02.2.02.0055	Pengelolaan Pelayanan Kesehatan Orang yang berisiko Masalah Kesehatan Jiwa			9.660.000,00						
		Terlaksananya Pengelolaan Pelayanan Kesehatan Orang yang berisiko Masalah Kesehatan Jiwa	Jumlah Orang yang berisiko Masalah Kesehatan Jiwa yang Mendapatkan Pelayanan Kesehatan	122 Orang	9.660.000,00	Kab. Malang	DAK Non Fisik-Dana BOK-BOK Puskesmas	-	PD 1. Pengentasan Kemiskinan menuju kesejahteraan sosial serta meningkatkan daya saing sumber daya manusia melalui pemenuhan kebutuhan dasar, peningkatan kualitas layanan Pendidikan, Kesehatan dan perluasan lapangan pekerjaan		UPT PUSKESMAS GEDANGAN
	1.02.02.2.02.0056	Pengelolaan Pelayanan Kesehatan Penyakit Menular			80.100.000,00						
		Terlaksananya Pengelolaan Pelayanan Kesehatan Penyakit Menular di Kab/Kota	Jumlah Laporan Hasil Pelaksanaan Pengelolaan Pelayanan Kesehatan Penyakit Menular	12 Laporan	80.100.000,00	Kab. Malang	DAK Non Fisik-Dana BOK-BOK Puskesmas	-	PD 1. Pengentasan Kemiskinan menuju kesejahteraan sosial serta meningkatkan daya saing sumber daya manusia melalui pemenuhan kebutuhan dasar, peningkatan kualitas layanan Pendidikan, Kesehatan dan perluasan lapangan pekerjaan		UPT PUSKESMAS GEDANGAN
40.	**1.02.05**	**PROGRAM PEMBERDAYAAN MASYARAKAT BIDANG KESEHATAN**			**28.274.557.954,00**						
		Meningkatnya kualitas pemberdayaan masyarakat bidang kesehatan			***22.455.000,00***						

1	2	3	4	5	6	7	8	9	10	11	12
			1.Persentase Puskesmas yang mengembangkan UKBM dan LKD sesuai standart	60 %	22.455.000,00						
			2.Proporsi Penduduk dengan aktivitas fisik cukup	60 %	22.455.000,00						
			3.Jumlah desa yang dilakukan pembudayaan keamanan pangan	9 Desa/Kelurahan	22.455.000,00						
	1.02.05.2.01	Advokasi, Pemberdayaan, Kemitraan, Peningkatan Peran serta Masyarakat dan Lintas Sektor Tingkat Daerah Kabupaten/Kota			26.642.586.500,00					-	
		Terlaksananya kec /Puskesmas yang melakukan kampanye Germas (Pembudayaan Germas)			26.642.586.500,00					-	
			Jumlah Dokumen Promosi Kesehatan, Advokasi, Kemitraan dan Pemberdayaan Masyarakat	6 Dokumen	26.607.320.000,00						
	1.02.05.2.01.0001	Peningkatan Upaya Promosi Kesehatan, Advokasi, Kemitraan dan Pemberdayaan Masyarakat			5.650.000,00						
		Terlaksananya Peningkatan Upaya Promosi Kesehatan, Advokasi, Kemitraan dan Pemberdayaan Masyarakat	Jumlah Dokumen Promosi Kesehatan, Advokasi, Kemitraan dan Pemberdayaan Masyarakat	12 Dokumen	5.650.000,00	Kab. Malang	DAK Non Fisik-Dana BOK-BOK Puskesmas	-	PD 1. Pengentasan Kemiskinan menuju kesejahteraan sosial serta meningkatkan daya saing sumber daya manusia melalui pemenuhan kebutuhan dasar, peningkatan kualitas layanan Pendidikan, Kesehatan dan perluasan lapangan pekerjaan		UPT PUSKESMAS GEDANGAN
	1.02.05.2.03	Pengembangan dan Pelaksanaan Upaya Kesehatan Bersumber Daya Masyarakat (UKBM) Tingkat Daerah Kabupaten/Kota			1.362.259.000,00					-	
		Terpenuhinya Puskesmas yang mengembangkan UKBM sesuai standart			1.362.259.000,00					-	
			Jumlah Dokumen Hasil Bimbingan Teknis dan Supervisi Upaya Kesehatan Bersumber Daya Masyarakat (UKBM)	3 Dokumen	1.362.259.000,00						
	1.02.05.2.03.0001	Bimbingan Teknis dan Supervisi Pengembangan dan Pelaksanaan Upaya Kesehatan Bersumber Daya Masyarakat (UKBM)			16.805.000,00						
		Terlaksananya Bimbingan Teknis dan Supervisi Upaya Kesehatan Bersumber Daya Masyarakat (UKBM)	Jumlah Dokumen Hasil Bimbingan Teknis dan Supervisi Upaya Kesehatan Bersumber Daya Masyarakat (UKBM)	12 Dokumen	16.805.000,00	Kab. Malang	DAK Non Fisik-Dana BOK-BOK Puskesmas	-	PD 1. Pengentasan Kemiskinan menuju kesejahteraan sosial serta meningkatkan daya saing sumber daya manusia melalui pemenuhan kebutuhan dasar, peningkatan kualitas layanan Pendidikan, Kesehatan dan perluasan lapangan pekerjaan		UPT PUSKESMAS GEDANGAN
		UPT PUSKESMAS GONDANGLEGI			**7.172.620.000,00**						
	1	**URUSAN PEMERINTAHAN WAJIB YANG BERKAITAN DENGAN PELAYANAN DASAR**			**7.172.620.000,00**						
	1.02	**URUSAN PEMERINTAHAN BIDANG KESEHATAN**			**7.172.620.000,00**						
41.	**1.02.01**	**PROGRAM PENUNJANG URUSAN PEMERINTAHAN DAERAH KABUPATEN/KOTA**			**390.482.151.221,00**						
		Tercapainya kinerja Perangkat Daerah dalam rangka pemenuhan tugas dan fungsi			***5.824.290.000,00***						
			1.Persentase capaian kinerja perangkat daerah	100 %	5.824.290.000,00						
		Rata - rata Indeks Kepuasan Masyarakat terhadap pelayanan kesehatan pada BLUD			234.724.455.342,00					-	
			Jumlah BLUD yang Menyediakan Pelayanan dan Penunjang Pelayanan	0 Unit Kerja	234.724.455.342,00						

1	2	3	4	5	6	7	8	9	10	11	12
		Terlaksananya pelayanan kesehatan yang berkualitas			234.724.455.342,00					-	
			Jumlah BLUD yang Menyediakan Pelayanan dan Penunjang Pelayanan	1 Unit Kerja	234.724.455.342,00						
		Terpenuhinya capaian Indikator Nasional Mutu (INM)			234.724.455.342,00					-	
			Jumlah BLUD yang Menyediakan Pelayanan dan Penunjang Pelayanan	39 Unit Kerja	234.724.455.342,00						
		Tersedianya BLUD yang menyediakan pelayanan dan penunjang pelayanan			234.724.455.342,00					-	
			Jumlah BLUD yang Menyediakan Pelayanan dan Penunjang Pelayanan	1 Unit Kerja	234.724.455.342,00						
	1.02.01.2.10.0001	Pelayanan dan Penunjang Pelayanan BLUD			5.824.290.000,00						
		Tersedianya BLUD yang Menyediakan Pelayanan dan Penunjang Pelayanan	Jumlah BLUD yang Menyediakan Pelayanan dan Penunjang Pelayanan	1 Unit Kerja	5.824.290.000,00	Kab. Malang	Pendapatan dari BLUD	-	PD 1. Pengentasan Kemiskinan menuju kesejahteraan sosial serta meningkatkan daya saing sumber daya manusia melalui pemenuhan kebutuhan dasar, peningkatan kualitas layanan Pendidikan, Kesehatan dan perluasan lapangan pekerjaan		UPT PUSKESMAS GONDANGLEGI
		Tersedianya BLUD yang Menyediakan Pelayanan dan Penunjang Pelayanan	Jumlah BLUD yang Menyediakan Pelayanan dan Penunjang Pelayanan	1 Unit Kerja	5.824.290.000,00	Kab. Malang	Pendapatan dari BLUD	-	PD 1. Pengentasan Kemiskinan menuju kesejahteraan sosial serta meningkatkan daya saing sumber daya manusia melalui pemenuhan kebutuhan dasar, peningkatan kualitas layanan Pendidikan, Kesehatan dan perluasan lapangan pekerjaan		UPT PUSKESMAS GONDANGLEGI
		Tersedianya BLUD yang Menyediakan Pelayanan dan Penunjang Pelayanan	Jumlah BLUD yang Menyediakan Pelayanan dan Penunjang Pelayanan	1 Unit Kerja	5.824.290.000,00	Kab. Malang	Pendapatan dari BLUD	-	PD 1. Pengentasan Kemiskinan menuju kesejahteraan sosial serta meningkatkan daya saing sumber daya manusia melalui pemenuhan kebutuhan dasar, peningkatan kualitas layanan Pendidikan, Kesehatan dan perluasan lapangan pekerjaan		UPT PUSKESMAS GONDANGLEGI
		Tercapainya kinerja Perangkat Daerah dalam rangka pemenuhan tugas dan fungsi - RSUD KANJURUHAN			***5.824.290.000,00***						
			999.Persentase capaian kinerja perangkat daerah	100 %	5.824.290.000,00						
		Rata - rata Indeks Kepuasan Masyarakat terhadap pelayanan kesehatan pada BLUD			234.724.455.342,00					-	
			Jumlah BLUD yang Menyediakan Pelayanan dan Penunjang Pelayanan	1 Unit Kerja	234.724.455.342,00						
		Terlaksananya pelayanan kesehatan yang berkualitas			234.724.455.342,00					-	
			Jumlah BLUD yang Menyediakan Pelayanan dan Penunjang Pelayanan	0 Unit Kerja	234.724.455.342,00						
		Terpenuhinya capaian Indikator Nasional Mutu (INM)			234.724.455.342,00					-	
			Jumlah BLUD yang Menyediakan Pelayanan dan Penunjang Pelayanan	39 Unit Kerja	234.724.455.342,00						
		Tersedianya BLUD yang menyediakan pelayanan dan penunjang pelayanan			234.724.455.342,00					-	
			Jumlah BLUD yang Menyediakan Pelayanan dan Penunjang Pelayanan	0 Unit Kerja	234.724.455.342,00						
	1.02.01.2.10.0001	Pelayanan dan Penunjang Pelayanan BLUD			5.824.290.000,00						
		Tersedianya BLUD yang Menyediakan Pelayanan dan Penunjang Pelayanan	Jumlah BLUD yang Menyediakan Pelayanan dan Penunjang Pelayanan	1 Unit Kerja	5.824.290.000,00	Kab. Malang	Pendapatan dari BLUD	-	PD 1. Pengentasan Kemiskinan menuju kesejahteraan sosial serta meningkatkan daya saing sumber daya manusia melalui pemenuhan kebutuhan dasar, peningkatan kualitas layanan Pendidikan, Kesehatan dan perluasan lapangan pekerjaan		UPT PUSKESMAS GONDANGLEGI
		Tersedianya BLUD yang Menyediakan Pelayanan dan Penunjang Pelayanan	Jumlah BLUD yang Menyediakan Pelayanan dan Penunjang Pelayanan	1 Unit Kerja	5.824.290.000,00	Kab. Malang	Pendapatan dari BLUD	-	PD 1. Pengentasan Kemiskinan menuju kesejahteraan sosial serta meningkatkan daya saing sumber daya manusia melalui pemenuhan kebutuhan dasar, peningkatan kualitas layanan Pendidikan, Kesehatan dan perluasan lapangan pekerjaan		UPT PUSKESMAS GONDANGLEGI

1	2	3	4	5	6	7	8	9	10	11	12
		Tersedianya BLUD yang Menyediakan Pelayanan dan Penunjang Pelayanan	Jumlah BLUD yang Menyediakan Pelayanan dan Penunjang Pelayanan	1 Unit Kerja	5.824.290.000,00	Kab. Malang	Pendapatan dari BLUD	-	PD 1. Pengentasan Kemiskinan menuju kesejahteraan sosial serta meningkatkan daya saing sumber daya manusia melalui pemenuhan kebutuhan dasar, peningkatan kualitas layanan Pendidikan, Kesehatan dan perluasan lapangan pekerjaan		UPT PUSKESMAS GONDANGLEGI
		Tercapainya kinerja Perangkat Daerah dalam rangka pemenuhan tugas dan fungsi - RSUD LAWANG			***5.824.290.000,00***						
			999.Persentase capaian kinerja perangkat daerah	100 %	5.824.290.000,00						
		Rata - rata Indeks Kepuasan Masyarakat terhadap pelayanan kesehatan pada BLUD			234.724.455.342,00					-	
			Jumlah BLUD yang Menyediakan Pelayanan dan Penunjang Pelayanan	39 Unit Kerja	234.724.455.342,00						
		Terlaksananya pelayanan kesehatan yang berkualitas			234.724.455.342,00					-	
			Jumlah BLUD yang Menyediakan Pelayanan dan Penunjang Pelayanan	0 Unit Kerja	234.724.455.342,00						
		Terpenuhinya capaian Indikator Nasional Mutu (INM)			234.724.455.342,00					-	
			Jumlah BLUD yang Menyediakan Pelayanan dan Penunjang Pelayanan	1 Unit Kerja	234.724.455.342,00						
		Tersedianya BLUD yang menyediakan pelayanan dan penunjang pelayanan			234.724.455.342,00					-	
			Jumlah BLUD yang Menyediakan Pelayanan dan Penunjang Pelayanan	0 Unit Kerja	234.724.455.342,00						
	1.02.01.2.10.0001	Pelayanan dan Penunjang Pelayanan BLUD			5.824.290.000,00						
		Tersedianya BLUD yang Menyediakan Pelayanan dan Penunjang Pelayanan	Jumlah BLUD yang Menyediakan Pelayanan dan Penunjang Pelayanan	1 Unit Kerja	5.824.290.000,00	Kab. Malang	Pendapatan dari BLUD	-	PD 1. Pengentasan Kemiskinan menuju kesejahteraan sosial serta meningkatkan daya saing sumber daya manusia melalui pemenuhan kebutuhan dasar, peningkatan kualitas layanan Pendidikan, Kesehatan dan perluasan lapangan pekerjaan		UPT PUSKESMAS GONDANGLEGI
		Tersedianya BLUD yang Menyediakan Pelayanan dan Penunjang Pelayanan	Jumlah BLUD yang Menyediakan Pelayanan dan Penunjang Pelayanan	1 Unit Kerja	5.824.290.000,00	Kab. Malang	Pendapatan dari BLUD	-	PD 1. Pengentasan Kemiskinan menuju kesejahteraan sosial serta meningkatkan daya saing sumber daya manusia melalui pemenuhan kebutuhan dasar, peningkatan kualitas layanan Pendidikan, Kesehatan dan perluasan lapangan pekerjaan		UPT PUSKESMAS GONDANGLEGI
		Tersedianya BLUD yang Menyediakan Pelayanan dan Penunjang Pelayanan	Jumlah BLUD yang Menyediakan Pelayanan dan Penunjang Pelayanan	1 Unit Kerja	5.824.290.000,00	Kab. Malang	Pendapatan dari BLUD	-	PD 1. Pengentasan Kemiskinan menuju kesejahteraan sosial serta meningkatkan daya saing sumber daya manusia melalui pemenuhan kebutuhan dasar, peningkatan kualitas layanan Pendidikan, Kesehatan dan perluasan lapangan pekerjaan		UPT PUSKESMAS GONDANGLEGI
		Tercapainya kinerja Perangkat Daerah dalam rangka pemenuhan tugas dan fungsi - RSUD NGANTANG			***5.824.290.000,00***						
			999.Persentase capaian kinerja perangkat daerah	100 %	5.824.290.000,00						
	1.02.01.2.10	Peningkatan Pelayanan BLUD			234.724.455.342,00					-	
		Rata - rata Indeks Kepuasan Masyarakat terhadap pelayanan kesehatan pada BLUD			234.724.455.342,00					-	
			Jumlah BLUD yang Menyediakan Pelayanan dan Penunjang Pelayanan	39 Unit Kerja	234.724.455.342,00						
		Terlaksananya pelayanan kesehatan yang berkualitas			234.724.455.342,00					-	
			Jumlah BLUD yang Menyediakan Pelayanan dan Penunjang Pelayanan	39 Unit Kerja	234.724.455.342,00						
		Terpenuhinya capaian Indikator Nasional Mutu (INM)			234.724.455.342,00					-	
			Jumlah BLUD yang Menyediakan Pelayanan dan Penunjang Pelayanan	39 Unit Kerja	234.724.455.342,00						

1	2	3	4	5	6	7	8	9	10	11	12
		Tersedianya BLUD yang menyediakan pelayanan dan penunjang pelayanan			234.724.455.342,00					-	
			Jumlah BLUD yang Menyediakan Pelayanan dan Penunjang Pelayanan	1 Unit Kerja	234.724.455.342,00						
	1.02.01.2.10.0001	Pelayanan dan Penunjang Pelayanan BLUD			5.824.290.000,00						
		Tersedianya BLUD yang Menyediakan Pelayanan dan Penunjang Pelayanan	Jumlah BLUD yang Menyediakan Pelayanan dan Penunjang Pelayanan	1 Unit Kerja	5.824.290.000,00	Kab. Malang	Pendapatan dari BLUD	-	PD 1. Pengentasan Kemiskinan menuju kesejahteraan sosial serta meningkatkan daya saing sumber daya manusia melalui pemenuhan kebutuhan dasar, peningkatan kualitas layanan Pendidikan, Kesehatan dan perluasan lapangan pekerjaan		UPT PUSKESMAS GONDANGLEGI
		Tersedianya BLUD yang Menyediakan Pelayanan dan Penunjang Pelayanan	Jumlah BLUD yang Menyediakan Pelayanan dan Penunjang Pelayanan	1 Unit Kerja	5.824.290.000,00	Kab. Malang	Pendapatan dari BLUD	-	PD 1. Pengentasan Kemiskinan menuju kesejahteraan sosial serta meningkatkan daya saing sumber daya manusia melalui pemenuhan kebutuhan dasar, peningkatan kualitas layanan Pendidikan, Kesehatan dan perluasan lapangan pekerjaan		UPT PUSKESMAS GONDANGLEGI
		Tersedianya BLUD yang Menyediakan Pelayanan dan Penunjang Pelayanan	Jumlah BLUD yang Menyediakan Pelayanan dan Penunjang Pelayanan	1 Unit Kerja	5.824.290.000,00	Kab. Malang	Pendapatan dari BLUD	-	PD 1. Pengentasan Kemiskinan menuju kesejahteraan sosial serta meningkatkan daya saing sumber daya manusia melalui pemenuhan kebutuhan dasar, peningkatan kualitas layanan Pendidikan, Kesehatan dan perluasan lapangan pekerjaan		UPT PUSKESMAS GONDANGLEGI
42.	**1.02.02**	**PROGRAM PEMENUHAN UPAYA KESEHATAN PERORANGAN DAN UPAYA KESEHATAN MASYARAKAT**			**182.818.515.556,00**						
		Meningkatnya kualitas kesehatan perorangan dan masyarakat			***1.289.180.000,00***						
			1.Prevalensi depresi di umur lebih dari 15 Tahun	1.40 %	1.289.180.000,00						
			2.Persentase Desa/Kelurahan sanitasi total berbasis masyarakat	25 %	1.289.180.000,00						
			4.Persentase tempat pengelolaan pangan memenuhi syarat	70 %	1.289.180.000,00						
			5.Proporsi fasyankes terintegrasi SIKN	86 %	1.289.180.000,00						
			6.Persentase fasyankes terakreditasi paripurna	84 %	1.289.180.000,00						
			999.Angka keberhasilan pengobatan tuberkulosis (treatment success rate)	88.5 (%)	1.289.180.000,00						
			999.Cakupan imunisasi bayi lengkap	90 Persentase	1.289.180.000,00						
			999.Cakupan penerima pemeriksaan kesehatan gratis	20 %	1.289.180.000,00						
			999.Persentase hipertensi dalam pengendalian	25 %	1.289.180.000,00						
			999.Prevalensi Obesitas > 18 tahun	23.4 %	1.289.180.000,00						
			999.Proporsi fasilitas kesehatan sesuai standar	70 %	1.289.180.000,00						
	1.02.02.2.02	Penyediaan Layanan Kesehatan untuk UKM dan UKP Rujukan Tingkat Daerah Kabupaten/Kota			154.477.816.736,00					-	
		Persentase Rata- rata Capaian Pelayanan Kesehatan sesuai Standar Pelayanan Minimal			154.477.816.736,00					-	
			Jumlah Anak Usia Pendidikan Dasar yang Mendapatkan Pelayanan Kesehatan Sesuai Standar	342570 Orang	1.952.725.400,00						
			Jumlah Dokumen Hasil Pengelolaan Layanan Imunisasi	4 Dokumen	1.737.945.040,00						
			Jumlah Dokumen Hasil Pengelolaan Pelayanan Kesehatan Gizi Masyarakat	8 Dokumen	30.498.228.000,00						
			Jumlah Dokumen Hasil Pengelolaan Pelayanan Kesehatan Lingkungan	8 Dokumen	1.246.025.000,00						

1	2	3	4	5	6	7	8	9	10	11	12
			Jumlah Dokumen Hasil Pengelolaan Surveilans Kesehatan	108 Dokumen	2.516.452.000,00						
			Jumlah dokumen hasil pengelolaan upaya kesehatan ibu dan anak	4 Dokumen	172.941.270,00						
			Jumlah Dokumen Operasional Pelayanan Puskesmas	1 Dokumen	5.345.660.000,00						
			Jumlah Ibu Hamil yang Mendapatkan Pelayanan Kesehatan Sesuai Standar	41290 Orang	3.763.453.360,00						
			Jumlah Orang Terduga Menderita Tuberkulosis yang Mendapatkan Pelayanan Sesuai Standar	17087 Orang	7.534.323.000,00						
			Jumlah Orang yang Mendapatkan Pelayanan Kesehatan Orang dengan Gangguan Jiwa Berat Sesuai Standar	5704 Orang	1.125.845.000,00						
		Terpenuhinya Penyediaan Layanan Kesehatan untuk UKM dan UKP Rujukan Tingkat Daerah Kabupaten/Kota			154.477.816.736,00					-	
			Jumlah Anak Usia Pendidikan Dasar yang Mendapatkan Pelayanan Kesehatan Sesuai Standar	342570 Orang	1.952.725.400,00						
			Jumlah Dokumen Hasil Pengelolaan Layanan Imunisasi	4 Dokumen	1.737.945.040,00						
			Jumlah Dokumen Hasil Pengelolaan Pelayanan Kesehatan Gizi Masyarakat	8 Dokumen	30.498.228.000,00						
			Jumlah Dokumen Hasil Pengelolaan Pelayanan Kesehatan Lingkungan	8 Dokumen	1.246.025.000,00						
			Jumlah Dokumen Hasil Pengelolaan Surveilans Kesehatan	108 Dokumen	2.516.452.000,00						
			Jumlah dokumen hasil pengelolaan upaya kesehatan ibu dan anak	4 Dokumen	172.941.270,00						
			Jumlah Dokumen Operasional Pelayanan Puskesmas	1 Dokumen	5.345.660.000,00						
			Jumlah Ibu Hamil yang Mendapatkan Pelayanan Kesehatan Sesuai Standar	41290 Orang	3.763.453.360,00						
			Jumlah Orang Terduga Menderita Tuberkulosis yang Mendapatkan Pelayanan Sesuai Standar	17087 Orang	7.534.323.000,00						
			Jumlah Orang yang Mendapatkan Pelayanan Kesehatan Orang dengan Gangguan Jiwa Berat Sesuai Standar	5704 Orang	1.125.845.000,00						
		Terpenuhinya Sarana Praarana Fasilitas Pelayanan Kesehatan			154.477.816.736,00					-	
			Jumlah Anak Usia Pendidikan Dasar yang Mendapatkan Pelayanan Kesehatan Sesuai Standar	342570 Orang	1.952.725.400,00						
			Jumlah Dokumen Hasil Pengelolaan Layanan Imunisasi	4 Dokumen	1.737.945.040,00						
			Jumlah Dokumen Hasil Pengelolaan Pelayanan Kesehatan Gizi Masyarakat	8 Dokumen	30.498.228.000,00						
			Jumlah Dokumen Hasil Pengelolaan Pelayanan Kesehatan Lingkungan	8 Dokumen	1.246.025.000,00						
			Jumlah Dokumen Hasil Pengelolaan Surveilans Kesehatan	108 Dokumen	2.516.452.000,00						
			Jumlah dokumen hasil pengelolaan upaya kesehatan ibu dan anak	4 Dokumen	172.941.270,00						

1	2	3	4	5	6	7	8	9	10	11	12
			Jumlah Dokumen Operasional Pelayanan Puskesmas	1 Dokumen	5.345.660.000,00						
			Jumlah Ibu Hamil yang Mendapatkan Pelayanan Kesehatan Sesuai Standar	41290 Orang	3.763.453.360,00						
			Jumlah Orang Terduga Menderita Tuberkulosis yang Mendapatkan Pelayanan Sesuai Standar	17087 Orang	7.534.323.000,00						
			Jumlah Orang yang Mendapatkan Pelayanan Kesehatan Orang dengan Gangguan Jiwa Berat Sesuai Standar	5704 Orang	1.125.845.000,00						
		Tersedianya layanan kesehatan yang komprehensif dan berkualitas sesuai standar			154.477.816.736,00					-	
			Jumlah Anak Usia Pendidikan Dasar yang Mendapatkan Pelayanan Kesehatan Sesuai Standar	342570 Orang	1.952.725.400,00						
			Jumlah Dokumen Hasil Pengelolaan Layanan Imunisasi	4 Dokumen	1.737.945.040,00						
			Jumlah Dokumen Hasil Pengelolaan Pelayanan Kesehatan Gizi Masyarakat	8 Dokumen	30.498.228.000,00						
			Jumlah Dokumen Hasil Pengelolaan Pelayanan Kesehatan Lingkungan	8 Dokumen	1.246.025.000,00						
			Jumlah Dokumen Hasil Pengelolaan Surveilans Kesehatan	108 Dokumen	2.516.452.000,00						
			Jumlah dokumen hasil pengelolaan upaya kesehatan ibu dan anak	4 Dokumen	172.941.270,00						
			Jumlah Dokumen Operasional Pelayanan Puskesmas	1 Dokumen	5.345.660.000,00						
			Jumlah Ibu Hamil yang Mendapatkan Pelayanan Kesehatan Sesuai Standar	41290 Orang	3.763.453.360,00						
			Jumlah Orang Terduga Menderita Tuberkulosis yang Mendapatkan Pelayanan Sesuai Standar	17087 Orang	7.534.323.000,00						
			Jumlah Orang yang Mendapatkan Pelayanan Kesehatan Orang dengan Gangguan Jiwa Berat Sesuai Standar	5704 Orang	1.125.845.000,00						
	1.02.02.2.02.0001	Pengelolaan Pelayanan Kesehatan Ibu Hamil			42.000.000,00						
		Terkelolanya Pelayanan Kesehatan Ibu Hamil Sesuai Standar	Jumlah Ibu Hamil yang Mendapatkan Pelayanan Kesehatan Sesuai Standar	705 Orang	42.000.000,00	Kab. Malang	DAK Non Fisik-Dana BOK-BOK Puskesmas	-	PD 1. Pengentasan Kemiskinan menuju kesejahteraan sosial serta meningkatkan daya saing sumber daya manusia melalui pemenuhan kebutuhan dasar, peningkatan kualitas layanan Pendidikan, Kesehatan dan perluasan lapangan pekerjaan		UPT PUSKESMAS GONDANGLEGI
	1.02.02.2.02.0005	Pengelolaan Pelayanan Kesehatan pada Usia Pendidikan Dasar			50.250.000,00						
		Terkelolanya Pelayanan Kesehatan pada Usia Pendidikan Dasar Sesuai Standar	Jumlah Anak Usia Pendidikan Dasar yang Mendapatkan Pelayanan Kesehatan Sesuai Standar	9150 Orang	50.250.000,00	Kab. Malang	DAK Non Fisik-Dana BOK-BOK Puskesmas	-	PD 1. Pengentasan Kemiskinan menuju kesejahteraan sosial serta meningkatkan daya saing sumber daya manusia melalui pemenuhan kebutuhan dasar, peningkatan kualitas layanan Pendidikan, Kesehatan dan perluasan lapangan pekerjaan		UPT PUSKESMAS GONDANGLEGI
	1.02.02.2.02.0010	Pengelolaan Pelayanan Kesehatan Orang dengan Gangguan Jiwa Berat			13.500.000,00						
		Terlaksananya Pengelolaan Pelayanan Kesehatan Orang dengan Gangguan Jiwa Berat Sesuai Standar	Jumlah Orang yang Mendapatkan Pelayanan Kesehatan Orang dengan Gangguan Jiwa Berat Sesuai Standar	101 Orang	13.500.000,00	Kab. Malang	DAK Non Fisik-Dana BOK-BOK Puskesmas	-	PD 1. Pengentasan Kemiskinan menuju kesejahteraan sosial serta meningkatkan daya saing sumber daya manusia melalui pemenuhan kebutuhan dasar, peningkatan kualitas layanan Pendidikan, Kesehatan dan perluasan lapangan pekerjaan		UPT PUSKESMAS GONDANGLEGI
	1.02.02.2.02.0011	Pengelolaan Pelayanan Kesehatan Orang Terduga Tuberkulosis			18.750.000,00						

1	2	3	4	5	6	7	8	9	10	11	12
		Terlaksananya Pengelolaan Pelayanan Kesehatan Bagi Orang Terduga Tuberkulosis Sesuai Standar	Jumlah Orang Terduga Menderita Tuberkulosis yang Mendapatkan Pelayanan Sesuai Standar	597 Orang	18.750.000,00	Kab. Malang	DAK Non Fisik-Dana BOK-BOK Puskesmas	-	PD 1. Pengentasan Kemiskinan menuju kesejahteraan sosial serta meningkatkan daya saing sumber daya manusia melalui pemenuhan kebutuhan dasar, peningkatan kualitas layanan Pendidikan, Kesehatan dan perluasan lapangan pekerjaan		UPT PUSKESMAS GONDANGLEGI
	1.02.02.2.02.0015	Pengelolaan Pelayanan Kesehatan Gizi Masyarakat			851.990.000,00						
		Terlaksananya Pengelolaan Pelayanan Kesehatan Gizi Masyarakat	Jumlah Dokumen Hasil Pengelolaan Pelayanan Kesehatan Gizi Masyarakat	12 Dokumen	851.990.000,00	Kab. Malang	DAK Non Fisik-Dana BOK-BOK Puskesmas	-	PD 1. Pengentasan Kemiskinan menuju kesejahteraan sosial serta meningkatkan daya saing sumber daya manusia melalui pemenuhan kebutuhan dasar, peningkatan kualitas layanan Pendidikan, Kesehatan dan perluasan lapangan pekerjaan		UPT PUSKESMAS GONDANGLEGI
	1.02.02.2.02.0017	Pengelolaan Pelayanan Kesehatan Lingkungan			10.625.000,00						
		Terlaksananya Pengelolaan Pelayanan Kesehatan Lingkungan	Jumlah Dokumen Hasil Pengelolaan Pelayanan Kesehatan Lingkungan	12 Dokumen	10.625.000,00	Kab. Malang	DAK Non Fisik-Dana BOK-BOK Puskesmas	-	PD 1. Pengentasan Kemiskinan menuju kesejahteraan sosial serta meningkatkan daya saing sumber daya manusia melalui pemenuhan kebutuhan dasar, peningkatan kualitas layanan Pendidikan, Kesehatan dan perluasan lapangan pekerjaan		UPT PUSKESMAS GONDANGLEGI
	1.02.02.2.02.0020	Pengelolaan Surveilans Kesehatan			45.263.000,00						
		Terlaksananya Pengelolaan Surveilans Kesehatan	Jumlah Dokumen Hasil Pengelolaan Surveilans Kesehatan	12 Dokumen	45.263.000,00	Kab. Malang	DAK Non Fisik-Dana BOK-BOK Puskesmas	-	PD 1. Pengentasan Kemiskinan menuju kesejahteraan sosial serta meningkatkan daya saing sumber daya manusia melalui pemenuhan kebutuhan dasar, peningkatan kualitas layanan Pendidikan, Kesehatan dan perluasan lapangan pekerjaan		UPT PUSKESMAS GONDANGLEGI
	1.02.02.2.02.0033	Operasional Pelayanan Puskesmas			131.700.000,00						
		Tersedianya Operasional Pelayanan Puskesmas	Jumlah Dokumen Operasional Pelayanan Puskesmas	12 Dokumen	131.700.000,00	Kab. Malang	DAK Non Fisik-Dana BOK-BOK Puskesmas	-	PD 1. Pengentasan Kemiskinan menuju kesejahteraan sosial serta meningkatkan daya saing sumber daya manusia melalui pemenuhan kebutuhan dasar, peningkatan kualitas layanan Pendidikan, Kesehatan dan perluasan lapangan pekerjaan		UPT PUSKESMAS GONDANGLEGI
	1.02.02.2.02.0046	Pengelolaan upaya kesehatan Ibu dan Anak			1.829.860,00						
		Terlaksananya pengelolaan upaya Kesehatan Ibu dan Anak	Jumlah dokumen hasil pengelolaan upaya kesehatan ibu dan anak	12 Dokumen	1.829.860,00	Kab. Malang	DAK Non Fisik-Dana BOK-BOK Puskesmas	-	PD 1. Pengentasan Kemiskinan menuju kesejahteraan sosial serta meningkatkan daya saing sumber daya manusia melalui pemenuhan kebutuhan dasar, peningkatan kualitas layanan Pendidikan, Kesehatan dan perluasan lapangan pekerjaan		UPT PUSKESMAS GONDANGLEGI
	1.02.02.2.02.0048	Pengelolaan Layanan Imunisasi			29.647.000,00						
		Terlaksananya Pengelolaan Layanan Imunisasi	Jumlah Dokumen Hasil Pengelolaan Layanan Imunisasi	12 Dokumen	29.647.000,00	Kab. Malang	DAK Non Fisik-Dana BOK-BOK Puskesmas	-	PD 1. Pengentasan Kemiskinan menuju kesejahteraan sosial serta meningkatkan daya saing sumber daya manusia melalui pemenuhan kebutuhan dasar, peningkatan kualitas layanan Pendidikan, Kesehatan dan perluasan lapangan pekerjaan		UPT PUSKESMAS GONDANGLEGI
		Meningkatnya kualitas kesehatan perorangan dan masyarakat - RSUD KANJURUHAN			***1.289.180.000,00***						
			999.Presentase Pemenuhan Sarana Prasarana dan Alat Kesehatan sesuai Standar	100 %	93.625.140,00						
		Meningkatnya kualitas kesehatan perorangan dan masyarakat - RSUD LAWANG			***1.289.180.000,00***						
			999.Presentase Pemenuhan Sarana Prasarana dan Alat Kesehatan sesuai Standar	100 %	93.625.140,00						
		Meningkatnya kualitas kesehatan perorangan dan masyarakat - RSUD NGANTANG			***1.289.180.000,00***						
			999.Presentase Pemenuhan Sarana Prasarana dan Alat Kesehatan sesuai Standar	100 %	93.625.140,00						
		Persentase Rata- rata Capaian Pelayanan Kesehatan sesuai Standar Pelayanan Minimal			154.477.816.736,00					-	

1	2	3	4	5	6	7	8	9	10	11	12
			Jumlah Laporan Hasil Pelaksanaan Pengelolaan Pelayanan Kesehatan Penyakit Menular	-	3.356.016.960,00						
			Jumlah Orang yang berisiko Masalah Kesehatan Jiwa yang Mendapatkan Pelayanan Kesehatan	-	538.153.730,00						
		Terpenuhinya Penyediaan Layanan Kesehatan untuk UKM dan UKP Rujukan Tingkat Daerah Kabupaten/Kota			154.477.816.736,00					-	
			Jumlah Laporan Hasil Pelaksanaan Pengelolaan Pelayanan Kesehatan Penyakit Menular	-	3.356.016.960,00						
			Jumlah Orang yang berisiko Masalah Kesehatan Jiwa yang Mendapatkan Pelayanan Kesehatan	-	538.153.730,00						
		Terpenuhinya Sarana Praarana Fasilitas Pelayanan Kesehatan			154.477.816.736,00					-	
			Jumlah Laporan Hasil Pelaksanaan Pengelolaan Pelayanan Kesehatan Penyakit Menular	-	3.356.016.960,00						
			Jumlah Orang yang berisiko Masalah Kesehatan Jiwa yang Mendapatkan Pelayanan Kesehatan	-	538.153.730,00						
		Tersedianya layanan kesehatan yang komprehensif dan berkualitas sesuai standar			154.477.816.736,00					-	
			Jumlah Laporan Hasil Pelaksanaan Pengelolaan Pelayanan Kesehatan Penyakit Menular	-	3.356.016.960,00						
			Jumlah Orang yang berisiko Masalah Kesehatan Jiwa yang Mendapatkan Pelayanan Kesehatan	-	538.153.730,00						
	1.02.02.2.02.0055	Pengelolaan Pelayanan Kesehatan Orang yang berisiko Masalah Kesehatan Jiwa			19.500.140,00						
		Terlaksananya Pengelolaan Pelayanan Kesehatan Orang yang berisiko Masalah Kesehatan Jiwa	Jumlah Orang yang berisiko Masalah Kesehatan Jiwa yang Mendapatkan Pelayanan Kesehatan	101 Orang	19.500.140,00	Kab. Malang	DAK Non Fisik-Dana BOK-BOK Puskesmas	-	PD 1. Pengentasan Kemiskinan menuju kesejahteraan sosial serta meningkatkan daya saing sumber daya manusia melalui pemenuhan kebutuhan dasar, peningkatan kualitas layanan Pendidikan, Kesehatan dan perluasan lapangan pekerjaan		UPT PUSKESMAS GONDANGLEGI
	1.02.02.2.02.0056	Pengelolaan Pelayanan Kesehatan Penyakit Menular			74.125.000,00						
		Terlaksananya Pengelolaan Pelayanan Kesehatan Penyakit Menular di Kab/Kota	Jumlah Laporan Hasil Pelaksanaan Pengelolaan Pelayanan Kesehatan Penyakit Menular	12 Laporan	74.125.000,00	Kab. Malang	DAK Non Fisik-Dana BOK-BOK Puskesmas	-	PD 1. Pengentasan Kemiskinan menuju kesejahteraan sosial serta meningkatkan daya saing sumber daya manusia melalui pemenuhan kebutuhan dasar, peningkatan kualitas layanan Pendidikan, Kesehatan dan perluasan lapangan pekerjaan		UPT PUSKESMAS GONDANGLEGI
43.	**1.02.05**	**PROGRAM PEMBERDAYAAN MASYARAKAT BIDANG KESEHATAN**			**28.274.557.954,00**						
		Meningkatnya kualitas pemberdayaan masyarakat bidang kesehatan			***59.150.000,00***						
			1.Persentase Puskesmas yang mengembangkan UKBM dan LKD sesuai standart	60 %	59.150.000,00						
			2.Proporsi Penduduk dengan aktivitas fisik cukup	60 %	59.150.000,00						
			3.Jumlah desa yang dilakukan pembudayaan keamanan pangan	9 Desa/Kelurahan	59.150.000,00						

1	2	3	4	5	6	7	8	9	10	11	12
	1.02.05.2.01	Advokasi, Pemberdayaan, Kemitraan, Peningkatan Peran serta Masyarakat dan Lintas Sektor Tingkat Daerah Kabupaten/Kota			26.642.586.500,00					-	
		Terlaksananya kec /Puskesmas yang melakukan kampanye Germas (Pembudayaan Germas)			26.642.586.500,00					-	
			Jumlah Dokumen Promosi Kesehatan, Advokasi, Kemitraan dan Pemberdayaan Masyarakat	6 Dokumen	26.607.320.000,00						
	1.02.05.2.01.0001	Peningkatan Upaya Promosi Kesehatan, Advokasi, Kemitraan dan Pemberdayaan Masyarakat			20.215.000,00						
		Terlaksananya Peningkatan Upaya Promosi Kesehatan, Advokasi, Kemitraan dan Pemberdayaan Masyarakat	Jumlah Dokumen Promosi Kesehatan, Advokasi, Kemitraan dan Pemberdayaan Masyarakat	12 Dokumen	20.215.000,00	Kab. Malang	DAK Non Fisik-Dana BOK-BOK Puskesmas	-	PD 1. Pengentasan Kemiskinan menuju kesejahteraan sosial serta meningkatkan daya saing sumber daya manusia melalui pemenuhan kebutuhan dasar, peningkatan kualitas layanan Pendidikan, Kesehatan dan perluasan lapangan pekerjaan		UPT PUSKESMAS GONDANGLEGI
	1.02.05.2.03	Pengembangan dan Pelaksanaan Upaya Kesehatan Bersumber Daya Masyarakat (UKBM) Tingkat Daerah Kabupaten/Kota			1.362.259.000,00					-	
		Terpenuhinya Puskesmas yang mengembangkan UKBM sesuai standart			1.362.259.000,00					-	
			Jumlah Dokumen Hasil Bimbingan Teknis dan Supervisi Upaya Kesehatan Bersumber Daya Masyarakat (UKBM)	3 Dokumen	1.362.259.000,00						
	1.02.05.2.03.0001	Bimbingan Teknis dan Supervisi Pengembangan dan Pelaksanaan Upaya Kesehatan Bersumber Daya Masyarakat (UKBM)			38.935.000,00						
		Terlaksananya Bimbingan Teknis dan Supervisi Upaya Kesehatan Bersumber Daya Masyarakat (UKBM)	Jumlah Dokumen Hasil Bimbingan Teknis dan Supervisi Upaya Kesehatan Bersumber Daya Masyarakat (UKBM)	12 Dokumen	38.935.000,00	Kab. Malang	DAK Non Fisik-Dana BOK-BOK Puskesmas	-	PD 1. Pengentasan Kemiskinan menuju kesejahteraan sosial serta meningkatkan daya saing sumber daya manusia melalui pemenuhan kebutuhan dasar, peningkatan kualitas layanan Pendidikan, Kesehatan dan perluasan lapangan pekerjaan		UPT PUSKESMAS GONDANGLEGI
		UPT PUSKESMAS JABUNG			**6.912.360.000,00**						
	1	**URUSAN PEMERINTAHAN WAJIB YANG BERKAITAN DENGAN PELAYANAN DASAR**			**6.912.360.000,00**						
	1.02	**URUSAN PEMERINTAHAN BIDANG KESEHATAN**			**6.912.360.000,00**						
44.	**1.02.01**	**PROGRAM PENUNJANG URUSAN PEMERINTAHAN DAERAH KABUPATEN/KOTA**			**390.482.151.221,00**						
		Tercapainya kinerja Perangkat Daerah dalam rangka pemenuhan tugas dan fungsi			***5.695.080.000,00***						
			1.Persentase capaian kinerja perangkat daerah	100 %	5.695.080.000,00						
		Rata - rata Indeks Kepuasan Masyarakat terhadap pelayanan kesehatan pada BLUD			234.724.455.342,00					-	
			Jumlah BLUD yang Menyediakan Pelayanan dan Penunjang Pelayanan	0 Unit Kerja	234.724.455.342,00						
		Terlaksananya pelayanan kesehatan yang berkualitas			234.724.455.342,00					-	
			Jumlah BLUD yang Menyediakan Pelayanan dan Penunjang Pelayanan	39 Unit Kerja	234.724.455.342,00						
		Terpenuhinya capaian Indikator Nasional Mutu (INM)			234.724.455.342,00					-	
			Jumlah BLUD yang Menyediakan Pelayanan dan Penunjang Pelayanan	0 Unit Kerja	234.724.455.342,00						

1	2	3	4	5	6	7	8	9	10	11	12
		Tersedianya BLUD yang menyediakan pelayanan dan penunjang pelayanan			234.724.455.342,00					-	
			Jumlah BLUD yang Menyediakan Pelayanan dan Penunjang Pelayanan	0 Unit Kerja	234.724.455.342,00						
	1.02.01.2.10.0001	Pelayanan dan Penunjang Pelayanan BLUD			5.695.080.000,00						
		Tersedianya BLUD yang Menyediakan Pelayanan dan Penunjang Pelayanan	Jumlah BLUD yang Menyediakan Pelayanan dan Penunjang Pelayanan	1 Unit Kerja	5.695.080.000,00	Kab. Malang	Pendapatan dari BLUD	-	PD 1. Pengentasan Kemiskinan menuju kesejahteraan sosial serta meningkatkan daya saing sumber daya manusia melalui pemenuhan kebutuhan dasar, peningkatan kualitas layanan Pendidikan, Kesehatan dan perluasan lapangan pekerjaan		UPT PUSKESMAS JABUNG
		Tersedianya BLUD yang Menyediakan Pelayanan dan Penunjang Pelayanan	Jumlah BLUD yang Menyediakan Pelayanan dan Penunjang Pelayanan	1 Unit Kerja	5.695.080.000,00	Kab. Malang	Pendapatan dari BLUD	-	PD 1. Pengentasan Kemiskinan menuju kesejahteraan sosial serta meningkatkan daya saing sumber daya manusia melalui pemenuhan kebutuhan dasar, peningkatan kualitas layanan Pendidikan, Kesehatan dan perluasan lapangan pekerjaan		UPT PUSKESMAS JABUNG
		Tersedianya BLUD yang Menyediakan Pelayanan dan Penunjang Pelayanan	Jumlah BLUD yang Menyediakan Pelayanan dan Penunjang Pelayanan	1 Unit Kerja	5.695.080.000,00	Kab. Malang	Pendapatan dari BLUD	-	PD 1. Pengentasan Kemiskinan menuju kesejahteraan sosial serta meningkatkan daya saing sumber daya manusia melalui pemenuhan kebutuhan dasar, peningkatan kualitas layanan Pendidikan, Kesehatan dan perluasan lapangan pekerjaan		UPT PUSKESMAS JABUNG
		Tercapainya kinerja Perangkat Daerah dalam rangka pemenuhan tugas dan fungsi - RSUD KANJURUHAN			***5.695.080.000,00***						
			999.Persentase capaian kinerja perangkat daerah	100 %	5.695.080.000,00						
	1.02.01.2.10	Peningkatan Pelayanan BLUD			234.724.455.342,00					-	
		Rata - rata Indeks Kepuasan Masyarakat terhadap pelayanan kesehatan pada BLUD			234.724.455.342,00					-	
			Jumlah BLUD yang Menyediakan Pelayanan dan Penunjang Pelayanan	1 Unit Kerja	234.724.455.342,00						
		Terlaksananya pelayanan kesehatan yang berkualitas			234.724.455.342,00					-	
			Jumlah BLUD yang Menyediakan Pelayanan dan Penunjang Pelayanan	39 Unit Kerja	234.724.455.342,00						
		Terpenuhinya capaian Indikator Nasional Mutu (INM)			234.724.455.342,00					-	
			Jumlah BLUD yang Menyediakan Pelayanan dan Penunjang Pelayanan	1 Unit Kerja	234.724.455.342,00						
		Tersedianya BLUD yang menyediakan pelayanan dan penunjang pelayanan			234.724.455.342,00					-	
			Jumlah BLUD yang Menyediakan Pelayanan dan Penunjang Pelayanan	39 Unit Kerja	234.724.455.342,00						
	1.02.01.2.10.0001	Pelayanan dan Penunjang Pelayanan BLUD			5.695.080.000,00						
		Tersedianya BLUD yang Menyediakan Pelayanan dan Penunjang Pelayanan	Jumlah BLUD yang Menyediakan Pelayanan dan Penunjang Pelayanan	1 Unit Kerja	5.695.080.000,00	Kab. Malang	Pendapatan dari BLUD	-	PD 1. Pengentasan Kemiskinan menuju kesejahteraan sosial serta meningkatkan daya saing sumber daya manusia melalui pemenuhan kebutuhan dasar, peningkatan kualitas layanan Pendidikan, Kesehatan dan perluasan lapangan pekerjaan		UPT PUSKESMAS JABUNG
		Tersedianya BLUD yang Menyediakan Pelayanan dan Penunjang Pelayanan	Jumlah BLUD yang Menyediakan Pelayanan dan Penunjang Pelayanan	1 Unit Kerja	5.695.080.000,00	Kab. Malang	Pendapatan dari BLUD	-	PD 1. Pengentasan Kemiskinan menuju kesejahteraan sosial serta meningkatkan daya saing sumber daya manusia melalui pemenuhan kebutuhan dasar, peningkatan kualitas layanan Pendidikan, Kesehatan dan perluasan lapangan pekerjaan		UPT PUSKESMAS JABUNG
		Tersedianya BLUD yang Menyediakan Pelayanan dan Penunjang Pelayanan	Jumlah BLUD yang Menyediakan Pelayanan dan Penunjang Pelayanan	1 Unit Kerja	5.695.080.000,00	Kab. Malang	Pendapatan dari BLUD	-	PD 1. Pengentasan Kemiskinan menuju kesejahteraan sosial serta meningkatkan daya saing sumber daya manusia melalui pemenuhan kebutuhan dasar, peningkatan kualitas layanan Pendidikan, Kesehatan dan perluasan lapangan pekerjaan		UPT PUSKESMAS JABUNG

1	2	3	4	5	6	7	8	9	10	11	12
		Tercapainya kinerja Perangkat Daerah dalam rangka pemenuhan tugas dan fungsi - RSUD LAWANG			***5.695.080.000,00***						
			999.Persentase capaian kinerja perangkat daerah	100 %	5.695.080.000,00						
		Rata - rata Indeks Kepuasan Masyarakat terhadap pelayanan kesehatan pada BLUD			234.724.455.342,00					-	
			Jumlah BLUD yang Menyediakan Pelayanan dan Penunjang Pelayanan	0 Unit Kerja	234.724.455.342,00						
		Terlaksananya pelayanan kesehatan yang berkualitas			234.724.455.342,00					-	
			Jumlah BLUD yang Menyediakan Pelayanan dan Penunjang Pelayanan	39 Unit Kerja	234.724.455.342,00						
		Terpenuhinya capaian Indikator Nasional Mutu (INM)			234.724.455.342,00					-	
			Jumlah BLUD yang Menyediakan Pelayanan dan Penunjang Pelayanan	1 Unit Kerja	234.724.455.342,00						
		Tersedianya BLUD yang menyediakan pelayanan dan penunjang pelayanan			234.724.455.342,00					-	
			Jumlah BLUD yang Menyediakan Pelayanan dan Penunjang Pelayanan	39 Unit Kerja	234.724.455.342,00						
	1.02.01.2.10.0001	Pelayanan dan Penunjang Pelayanan BLUD			5.695.080.000,00						
		Tersedianya BLUD yang Menyediakan Pelayanan dan Penunjang Pelayanan	Jumlah BLUD yang Menyediakan Pelayanan dan Penunjang Pelayanan	1 Unit Kerja	5.695.080.000,00	Kab. Malang	Pendapatan dari BLUD	-	PD 1. Pengentasan Kemiskinan menuju kesejahteraan sosial serta meningkatkan daya saing sumber daya manusia melalui pemenuhan kebutuhan dasar, peningkatan kualitas layanan Pendidikan, Kesehatan dan perluasan lapangan pekerjaan		UPT PUSKESMAS JABUNG
		Tersedianya BLUD yang Menyediakan Pelayanan dan Penunjang Pelayanan	Jumlah BLUD yang Menyediakan Pelayanan dan Penunjang Pelayanan	1 Unit Kerja	5.695.080.000,00	Kab. Malang	Pendapatan dari BLUD	-	PD 1. Pengentasan Kemiskinan menuju kesejahteraan sosial serta meningkatkan daya saing sumber daya manusia melalui pemenuhan kebutuhan dasar, peningkatan kualitas layanan Pendidikan, Kesehatan dan perluasan lapangan pekerjaan		UPT PUSKESMAS JABUNG
		Tersedianya BLUD yang Menyediakan Pelayanan dan Penunjang Pelayanan	Jumlah BLUD yang Menyediakan Pelayanan dan Penunjang Pelayanan	1 Unit Kerja	5.695.080.000,00	Kab. Malang	Pendapatan dari BLUD	-	PD 1. Pengentasan Kemiskinan menuju kesejahteraan sosial serta meningkatkan daya saing sumber daya manusia melalui pemenuhan kebutuhan dasar, peningkatan kualitas layanan Pendidikan, Kesehatan dan perluasan lapangan pekerjaan		UPT PUSKESMAS JABUNG
		Tercapainya kinerja Perangkat Daerah dalam rangka pemenuhan tugas dan fungsi - RSUD NGANTANG			***5.695.080.000,00***						
			999.Persentase capaian kinerja perangkat daerah	100 %	5.695.080.000,00						
		Rata - rata Indeks Kepuasan Masyarakat terhadap pelayanan kesehatan pada BLUD			234.724.455.342,00					-	
			Jumlah BLUD yang Menyediakan Pelayanan dan Penunjang Pelayanan	39 Unit Kerja	234.724.455.342,00						
		Terlaksananya pelayanan kesehatan yang berkualitas			234.724.455.342,00					-	
			Jumlah BLUD yang Menyediakan Pelayanan dan Penunjang Pelayanan	1 Unit Kerja	234.724.455.342,00						
		Terpenuhinya capaian Indikator Nasional Mutu (INM)			234.724.455.342,00					-	
			Jumlah BLUD yang Menyediakan Pelayanan dan Penunjang Pelayanan	1 Unit Kerja	234.724.455.342,00						
		Tersedianya BLUD yang menyediakan pelayanan dan penunjang pelayanan			234.724.455.342,00					-	
			Jumlah BLUD yang Menyediakan Pelayanan dan Penunjang Pelayanan	0 Unit Kerja	234.724.455.342,00						

1	2	3	4	5	6	7	8	9	10	11	12
	1.02.01.2.10.0001	Pelayanan dan Penunjang Pelayanan BLUD			5.695.080.000,00						
		Tersedianya BLUD yang Menyediakan Pelayanan dan Penunjang Pelayanan	Jumlah BLUD yang Menyediakan Pelayanan dan Penunjang Pelayanan	1 Unit Kerja	5.695.080.000,00	Kab. Malang	Pendapatan dari BLUD	-	PD 1. Pengentasan Kemiskinan menuju kesejahteraan sosial serta meningkatkan daya saing sumber daya manusia melalui pemenuhan kebutuhan dasar, peningkatan kualitas layanan Pendidikan, Kesehatan dan perluasan lapangan pekerjaan		UPT PUSKESMAS JABUNG
		Tersedianya BLUD yang Menyediakan Pelayanan dan Penunjang Pelayanan	Jumlah BLUD yang Menyediakan Pelayanan dan Penunjang Pelayanan	1 Unit Kerja	5.695.080.000,00	Kab. Malang	Pendapatan dari BLUD	-	PD 1. Pengentasan Kemiskinan menuju kesejahteraan sosial serta meningkatkan daya saing sumber daya manusia melalui pemenuhan kebutuhan dasar, peningkatan kualitas layanan Pendidikan, Kesehatan dan perluasan lapangan pekerjaan		UPT PUSKESMAS JABUNG
		Tersedianya BLUD yang Menyediakan Pelayanan dan Penunjang Pelayanan	Jumlah BLUD yang Menyediakan Pelayanan dan Penunjang Pelayanan	1 Unit Kerja	5.695.080.000,00	Kab. Malang	Pendapatan dari BLUD	-	PD 1. Pengentasan Kemiskinan menuju kesejahteraan sosial serta meningkatkan daya saing sumber daya manusia melalui pemenuhan kebutuhan dasar, peningkatan kualitas layanan Pendidikan, Kesehatan dan perluasan lapangan pekerjaan		UPT PUSKESMAS JABUNG
45.	**1.02.02**	**PROGRAM PEMENUHAN UPAYA KESEHATAN PERORANGAN DAN UPAYA KESEHATAN MASYARAKAT**			**182.818.515.556,00**						
		Meningkatnya kualitas kesehatan perorangan dan masyarakat			***1.182.350.000,00***						
			1.Prevalensi depresi di umur lebih dari 15 Tahun	1.40 %	1.182.350.000,00						
			2.Persentase Desa/Kelurahan sanitasi total berbasis masyarakat	25 %	1.182.350.000,00						
			4.Persentase tempat pengelolaan pangan memenuhi syarat	70 %	1.182.350.000,00						
			5.Proporsi fasyankes terintegrasi SIKN	86 %	1.182.350.000,00						
			6.Persentase fasyankes terakreditasi paripurna	84 %	1.182.350.000,00						
			999.Angka keberhasilan pengobatan tuberkulosis (treatment success rate)	88.5 (%)	1.182.350.000,00						
			999.Cakupan imunisasi bayi lengkap	90 Persentase	1.182.350.000,00						
			999.Cakupan penerima pemeriksaan kesehatan gratis	20 %	1.182.350.000,00						
			999.Persentase hipertensi dalam pengendalian	25 %	1.182.350.000,00						
			999.Prevalensi Obesitas > 18 tahun	23.4 %	1.182.350.000,00						
			999.Proporsi fasilitas kesehatan sesuai standar	70 %	1.182.350.000,00						
	1.02.02.2.02	Penyediaan Layanan Kesehatan untuk UKM dan UKP Rujukan Tingkat Daerah Kabupaten/Kota			154.477.816.736,00					-	
		Persentase Rata- rata Capaian Pelayanan Kesehatan sesuai Standar Pelayanan Minimal			154.477.816.736,00					-	
			Jumlah Anak Usia Pendidikan Dasar yang Mendapatkan Pelayanan Kesehatan Sesuai Standar	342570 Orang	1.952.725.400,00						
			Jumlah Dokumen Hasil Pengelolaan Layanan Imunisasi	4 Dokumen	1.737.945.040,00						
			Jumlah Dokumen Hasil Pengelolaan Pelayanan Kesehatan Gizi Masyarakat	8 Dokumen	30.498.228.000,00						
			Jumlah Dokumen Hasil Pengelolaan Pelayanan Kesehatan Lingkungan	8 Dokumen	1.246.025.000,00						
			Jumlah Dokumen Hasil Pengelolaan Surveilans Kesehatan	108 Dokumen	2.516.452.000,00						
			Jumlah dokumen hasil pengelolaan upaya kesehatan ibu dan anak	4 Dokumen	172.941.270,00						
			Jumlah Dokumen Operasional Pelayanan Puskesmas	1 Dokumen	5.345.660.000,00						

1	2	3	4	5	6	7	8	9	10	11	12
			Jumlah Ibu Hamil yang Mendapatkan Pelayanan Kesehatan Sesuai Standar	41290 Orang	3.763.453.360,00						
			Jumlah Orang Terduga Menderita Tuberkulosis yang Mendapatkan Pelayanan Sesuai Standar	17087 Orang	7.534.323.000,00						
			Jumlah Orang yang Mendapatkan Pelayanan Kesehatan Orang dengan Gangguan Jiwa Berat Sesuai Standar	5704 Orang	1.125.845.000,00						
		Terpenuhinya Penyediaan Layanan Kesehatan untuk UKM dan UKP Rujukan Tingkat Daerah Kabupaten/Kota			154.477.816.736,00					-	
			Jumlah Anak Usia Pendidikan Dasar yang Mendapatkan Pelayanan Kesehatan Sesuai Standar	342570 Orang	1.952.725.400,00						
			Jumlah Dokumen Hasil Pengelolaan Layanan Imunisasi	4 Dokumen	1.737.945.040,00						
			Jumlah Dokumen Hasil Pengelolaan Pelayanan Kesehatan Gizi Masyarakat	8 Dokumen	30.498.228.000,00						
			Jumlah Dokumen Hasil Pengelolaan Pelayanan Kesehatan Lingkungan	8 Dokumen	1.246.025.000,00						
			Jumlah Dokumen Hasil Pengelolaan Surveilans Kesehatan	108 Dokumen	2.516.452.000,00						
			Jumlah dokumen hasil pengelolaan upaya kesehatan ibu dan anak	4 Dokumen	172.941.270,00						
			Jumlah Dokumen Operasional Pelayanan Puskesmas	1 Dokumen	5.345.660.000,00						
			Jumlah Ibu Hamil yang Mendapatkan Pelayanan Kesehatan Sesuai Standar	41290 Orang	3.763.453.360,00						
			Jumlah Orang Terduga Menderita Tuberkulosis yang Mendapatkan Pelayanan Sesuai Standar	17087 Orang	7.534.323.000,00						
			Jumlah Orang yang Mendapatkan Pelayanan Kesehatan Orang dengan Gangguan Jiwa Berat Sesuai Standar	5704 Orang	1.125.845.000,00						
		Terpenuhinya Sarana Praarana Fasilitas Pelayanan Kesehatan			154.477.816.736,00					-	
			Jumlah Anak Usia Pendidikan Dasar yang Mendapatkan Pelayanan Kesehatan Sesuai Standar	342570 Orang	1.952.725.400,00						
			Jumlah Dokumen Hasil Pengelolaan Layanan Imunisasi	4 Dokumen	1.737.945.040,00						
			Jumlah Dokumen Hasil Pengelolaan Pelayanan Kesehatan Gizi Masyarakat	8 Dokumen	30.498.228.000,00						
			Jumlah Dokumen Hasil Pengelolaan Pelayanan Kesehatan Lingkungan	8 Dokumen	1.246.025.000,00						
			Jumlah Dokumen Hasil Pengelolaan Surveilans Kesehatan	108 Dokumen	2.516.452.000,00						
			Jumlah dokumen hasil pengelolaan upaya kesehatan ibu dan anak	4 Dokumen	172.941.270,00						
			Jumlah Dokumen Operasional Pelayanan Puskesmas	1 Dokumen	5.345.660.000,00						
			Jumlah Ibu Hamil yang Mendapatkan Pelayanan Kesehatan Sesuai Standar	41290 Orang	3.763.453.360,00						

1	2	3	4	5	6	7	8	9	10	11	12
			Jumlah Orang Terduga Menderita Tuberkulosis yang Mendapatkan Pelayanan Sesuai Standar	17087 Orang	7.534.323.000,00						
			Jumlah Orang yang Mendapatkan Pelayanan Kesehatan Orang dengan Gangguan Jiwa Berat Sesuai Standar	5704 Orang	1.125.845.000,00						
		Tersedianya layanan kesehatan yang komprehensif dan berkualitas sesuai standar			154.477.816.736,00					-	
			Jumlah Anak Usia Pendidikan Dasar yang Mendapatkan Pelayanan Kesehatan Sesuai Standar	342570 Orang	1.952.725.400,00						
			Jumlah Dokumen Hasil Pengelolaan Layanan Imunisasi	4 Dokumen	1.737.945.040,00						
			Jumlah Dokumen Hasil Pengelolaan Pelayanan Kesehatan Gizi Masyarakat	8 Dokumen	30.498.228.000,00						
			Jumlah Dokumen Hasil Pengelolaan Pelayanan Kesehatan Lingkungan	8 Dokumen	1.246.025.000,00						
			Jumlah Dokumen Hasil Pengelolaan Surveilans Kesehatan	108 Dokumen	2.516.452.000,00						
			Jumlah dokumen hasil pengelolaan upaya kesehatan ibu dan anak	4 Dokumen	172.941.270,00						
			Jumlah Dokumen Operasional Pelayanan Puskesmas	1 Dokumen	5.345.660.000,00						
			Jumlah Ibu Hamil yang Mendapatkan Pelayanan Kesehatan Sesuai Standar	41290 Orang	3.763.453.360,00						
			Jumlah Orang Terduga Menderita Tuberkulosis yang Mendapatkan Pelayanan Sesuai Standar	17087 Orang	7.534.323.000,00						
			Jumlah Orang yang Mendapatkan Pelayanan Kesehatan Orang dengan Gangguan Jiwa Berat Sesuai Standar	5704 Orang	1.125.845.000,00						
	1.02.02.2.02.0001	Pengelolaan Pelayanan Kesehatan Ibu Hamil			54.000.000,00						
		Terkelolanya Pelayanan Kesehatan Ibu Hamil Sesuai Standar	Jumlah Ibu Hamil yang Mendapatkan Pelayanan Kesehatan Sesuai Standar	1066 Orang	54.000.000,00	Kab. Malang	DAK Non Fisik-Dana BOK-BOK Puskesmas	-	PD 1. Pengentasan Kemiskinan menuju kesejahteraan sosial serta meningkatkan daya saing sumber daya manusia melalui pemenuhan kebutuhan dasar, peningkatan kualitas layanan Pendidikan, Kesehatan dan perluasan lapangan pekerjaan		UPT PUSKESMAS JABUNG
	1.02.02.2.02.0005	Pengelolaan Pelayanan Kesehatan pada Usia Pendidikan Dasar			84.500.000,00						
		Terkelolanya Pelayanan Kesehatan pada Usia Pendidikan Dasar Sesuai Standar	Jumlah Anak Usia Pendidikan Dasar yang Mendapatkan Pelayanan Kesehatan Sesuai Standar	11877 Orang	84.500.000,00	Kab. Malang	DAK Non Fisik-Dana BOK-BOK Puskesmas	-	PD 1. Pengentasan Kemiskinan menuju kesejahteraan sosial serta meningkatkan daya saing sumber daya manusia melalui pemenuhan kebutuhan dasar, peningkatan kualitas layanan Pendidikan, Kesehatan dan perluasan lapangan pekerjaan		UPT PUSKESMAS JABUNG
	1.02.02.2.02.0010	Pengelolaan Pelayanan Kesehatan Orang dengan Gangguan Jiwa Berat			12.000.000,00						
		Terlaksananya Pengelolaan Pelayanan Kesehatan Orang dengan Gangguan Jiwa Berat Sesuai Standar	Jumlah Orang yang Mendapatkan Pelayanan Kesehatan Orang dengan Gangguan Jiwa Berat Sesuai Standar	151 Orang	12.000.000,00	Kab. Malang	DAK Non Fisik-Dana BOK-BOK Puskesmas	-	PD 1. Pengentasan Kemiskinan menuju kesejahteraan sosial serta meningkatkan daya saing sumber daya manusia melalui pemenuhan kebutuhan dasar, peningkatan kualitas layanan Pendidikan, Kesehatan dan perluasan lapangan pekerjaan		UPT PUSKESMAS JABUNG
	1.02.02.2.02.0011	Pengelolaan Pelayanan Kesehatan Orang Terduga Tuberkulosis			21.875.000,00						

1	2	3	4	5	6	7	8	9	10	11	12
		Terlaksananya Pengelolaan Pelayanan Kesehatan Bagi Orang Terduga Tuberkulosis Sesuai Standar	Jumlah Orang Terduga Menderita Tuberkulosis yang Mendapatkan Pelayanan Sesuai Standar	708 Orang	21.875.000,00	Kab. Malang	DAK Non Fisik-Dana BOK-BOK Puskesmas	-	PD 1. Pengentasan Kemiskinan menuju kesejahteraan sosial serta meningkatkan daya saing sumber daya manusia melalui pemenuhan kebutuhan dasar, peningkatan kualitas layanan Pendidikan, Kesehatan dan perluasan lapangan pekerjaan		UPT PUSKESMAS JABUNG
	1.02.02.2.02.0015	Pengelolaan Pelayanan Kesehatan Gizi Masyarakat			625.980.000,00						
		Terlaksananya Pengelolaan Pelayanan Kesehatan Gizi Masyarakat	Jumlah Dokumen Hasil Pengelolaan Pelayanan Kesehatan Gizi Masyarakat	12 Dokumen	625.980.000,00	Kab. Malang	DAK Non Fisik-Dana BOK-BOK Puskesmas	-	PD 1. Pengentasan Kemiskinan menuju kesejahteraan sosial serta meningkatkan daya saing sumber daya manusia melalui pemenuhan kebutuhan dasar, peningkatan kualitas layanan Pendidikan, Kesehatan dan perluasan lapangan pekerjaan		UPT PUSKESMAS JABUNG
	1.02.02.2.02.0017	Pengelolaan Pelayanan Kesehatan Lingkungan			27.200.000,00						
		Terlaksananya Pengelolaan Pelayanan Kesehatan Lingkungan	Jumlah Dokumen Hasil Pengelolaan Pelayanan Kesehatan Lingkungan	12 Dokumen	27.200.000,00	Kab. Malang	DAK Non Fisik-Dana BOK-BOK Puskesmas	-	PD 1. Pengentasan Kemiskinan menuju kesejahteraan sosial serta meningkatkan daya saing sumber daya manusia melalui pemenuhan kebutuhan dasar, peningkatan kualitas layanan Pendidikan, Kesehatan dan perluasan lapangan pekerjaan		UPT PUSKESMAS JABUNG
	1.02.02.2.02.0020	Pengelolaan Surveilans Kesehatan			57.670.000,00						
		Terlaksananya Pengelolaan Surveilans Kesehatan	Jumlah Dokumen Hasil Pengelolaan Surveilans Kesehatan	12 Dokumen	57.670.000,00	Kab. Malang	DAK Non Fisik-Dana BOK-BOK Puskesmas	-	PD 1. Pengentasan Kemiskinan menuju kesejahteraan sosial serta meningkatkan daya saing sumber daya manusia melalui pemenuhan kebutuhan dasar, peningkatan kualitas layanan Pendidikan, Kesehatan dan perluasan lapangan pekerjaan		UPT PUSKESMAS JABUNG
	1.02.02.2.02.0033	Operasional Pelayanan Puskesmas			159.830.000,00						
		Tersedianya Operasional Pelayanan Puskesmas	Jumlah Dokumen Operasional Pelayanan Puskesmas	12 Dokumen	159.830.000,00	Kab. Malang	DAK Non Fisik-Dana BOK-BOK Puskesmas	-	PD 1. Pengentasan Kemiskinan menuju kesejahteraan sosial serta meningkatkan daya saing sumber daya manusia melalui pemenuhan kebutuhan dasar, peningkatan kualitas layanan Pendidikan, Kesehatan dan perluasan lapangan pekerjaan		UPT PUSKESMAS JABUNG
	1.02.02.2.02.0046	Pengelolaan upaya kesehatan Ibu dan Anak			2.132.000,00						
		Terlaksananya pengelolaan upaya Kesehatan Ibu dan Anak	Jumlah dokumen hasil pengelolaan upaya kesehatan ibu dan anak	12 Dokumen	2.132.000,00	Kab. Malang	DAK Non Fisik-Dana BOK-BOK Puskesmas	-	PD 1. Pengentasan Kemiskinan menuju kesejahteraan sosial serta meningkatkan daya saing sumber daya manusia melalui pemenuhan kebutuhan dasar, peningkatan kualitas layanan Pendidikan, Kesehatan dan perluasan lapangan pekerjaan		UPT PUSKESMAS JABUNG
	1.02.02.2.02.0048	Pengelolaan Layanan Imunisasi			33.255.000,00						
		Terlaksananya Pengelolaan Layanan Imunisasi	Jumlah Dokumen Hasil Pengelolaan Layanan Imunisasi	12 Dokumen	33.255.000,00	Kab. Malang	DAK Non Fisik-Dana BOK-BOK Puskesmas	-	PD 1. Pengentasan Kemiskinan menuju kesejahteraan sosial serta meningkatkan daya saing sumber daya manusia melalui pemenuhan kebutuhan dasar, peningkatan kualitas layanan Pendidikan, Kesehatan dan perluasan lapangan pekerjaan		UPT PUSKESMAS JABUNG
		Meningkatnya kualitas kesehatan perorangan dan masyarakat - RSUD KANJURUHAN			***1.182.350.000,00***						
			999.Presentase Pemenuhan Sarana Prasarana dan Alat Kesehatan sesuai Standar	100 %	103.908.000,00						
		Meningkatnya kualitas kesehatan perorangan dan masyarakat - RSUD LAWANG			***1.182.350.000,00***						
			999.Presentase Pemenuhan Sarana Prasarana dan Alat Kesehatan sesuai Standar	100 %	103.908.000,00						
		Meningkatnya kualitas kesehatan perorangan dan masyarakat - RSUD NGANTANG			***1.182.350.000,00***						
			999.Presentase Pemenuhan Sarana Prasarana dan Alat Kesehatan sesuai Standar	100 %	103.908.000,00						
		Persentase Rata- rata Capaian Pelayanan Kesehatan sesuai Standar Pelayanan Minimal			154.477.816.736,00					-	

1	2	3	4	5	6	7	8	9	10	11	12
			Jumlah Laporan Hasil Pelaksanaan Pengelolaan Pelayanan Kesehatan Penyakit Menular	-	3.356.016.960,00						
			Jumlah Orang yang berisiko Masalah Kesehatan Jiwa yang Mendapatkan Pelayanan Kesehatan	-	538.153.730,00						
		Terpenuhinya Penyediaan Layanan Kesehatan untuk UKM dan UKP Rujukan Tingkat Daerah Kabupaten/Kota			154.477.816.736,00					-	
			Jumlah Laporan Hasil Pelaksanaan Pengelolaan Pelayanan Kesehatan Penyakit Menular	-	3.356.016.960,00						
			Jumlah Orang yang berisiko Masalah Kesehatan Jiwa yang Mendapatkan Pelayanan Kesehatan	-	538.153.730,00						
		Terpenuhinya Sarana Praarana Fasilitas Pelayanan Kesehatan			154.477.816.736,00					-	
			Jumlah Laporan Hasil Pelaksanaan Pengelolaan Pelayanan Kesehatan Penyakit Menular	-	3.356.016.960,00						
			Jumlah Orang yang berisiko Masalah Kesehatan Jiwa yang Mendapatkan Pelayanan Kesehatan	-	538.153.730,00						
		Tersedianya layanan kesehatan yang komprehensif dan berkualitas sesuai standar			154.477.816.736,00					-	
			Jumlah Laporan Hasil Pelaksanaan Pengelolaan Pelayanan Kesehatan Penyakit Menular	-	3.356.016.960,00						
			Jumlah Orang yang berisiko Masalah Kesehatan Jiwa yang Mendapatkan Pelayanan Kesehatan	-	538.153.730,00						
	1.02.02.2.02.0055	Pengelolaan Pelayanan Kesehatan Orang yang berisiko Masalah Kesehatan Jiwa			16.908.000,00						
		Terlaksananya Pengelolaan Pelayanan Kesehatan Orang yang berisiko Masalah Kesehatan Jiwa	Jumlah Orang yang berisiko Masalah Kesehatan Jiwa yang Mendapatkan Pelayanan Kesehatan	150 Orang	16.908.000,00	Kab. Malang	DAK Non Fisik-Dana BOK-BOK Puskesmas	-	PD 1. Pengentasan Kemiskinan menuju kesejahteraan sosial serta meningkatkan daya saing sumber daya manusia melalui pemenuhan kebutuhan dasar, peningkatan kualitas layanan Pendidikan, Kesehatan dan perluasan lapangan pekerjaan		UPT PUSKESMAS JABUNG
	1.02.02.2.02.0056	Pengelolaan Pelayanan Kesehatan Penyakit Menular			87.000.000,00						
		Terlaksananya Pengelolaan Pelayanan Kesehatan Penyakit Menular di Kab/Kota	Jumlah Laporan Hasil Pelaksanaan Pengelolaan Pelayanan Kesehatan Penyakit Menular	12 Laporan	87.000.000,00	Kab. Malang	DAK Non Fisik-Dana BOK-BOK Puskesmas	-	PD 1. Pengentasan Kemiskinan menuju kesejahteraan sosial serta meningkatkan daya saing sumber daya manusia melalui pemenuhan kebutuhan dasar, peningkatan kualitas layanan Pendidikan, Kesehatan dan perluasan lapangan pekerjaan		UPT PUSKESMAS JABUNG
46.	**1.02.05**	**PROGRAM PEMBERDAYAAN MASYARAKAT BIDANG KESEHATAN**			**28.274.557.954,00**						
		Meningkatnya kualitas pemberdayaan masyarakat bidang kesehatan			***34.930.000,00***						
			1.Persentase Puskesmas yang mengembangkan UKBM dan LKD sesuai standart	60 %	34.930.000,00						
			2.Proporsi Penduduk dengan aktivitas fisik cukup	60 %	34.930.000,00						
			3.Jumlah desa yang dilakukan pembudayaan keamanan pangan	9 Desa/Kelurahan	34.930.000,00						

1	2	3	4	5	6	7	8	9	10	11	12
	1.02.05.2.01	Advokasi, Pemberdayaan, Kemitraan, Peningkatan Peran serta Masyarakat dan Lintas Sektor Tingkat Daerah Kabupaten/Kota			26.642.586.500,00					-	
		Terlaksananya kec /Puskesmas yang melakukan kampanye Germas (Pembudayaan Germas)			26.642.586.500,00					-	
			Jumlah Dokumen Promosi Kesehatan, Advokasi, Kemitraan dan Pemberdayaan Masyarakat	6 Dokumen	26.607.320.000,00						
	1.02.05.2.01.0001	Peningkatan Upaya Promosi Kesehatan, Advokasi, Kemitraan dan Pemberdayaan Masyarakat			12.550.000,00						
		Terlaksananya Peningkatan Upaya Promosi Kesehatan, Advokasi, Kemitraan dan Pemberdayaan Masyarakat	Jumlah Dokumen Promosi Kesehatan, Advokasi, Kemitraan dan Pemberdayaan Masyarakat	12 Dokumen	12.550.000,00	Kab. Malang	DAK Non Fisik-Dana BOK-BOK Puskesmas	-	PD 1. Pengentasan Kemiskinan menuju kesejahteraan sosial serta meningkatkan daya saing sumber daya manusia melalui pemenuhan kebutuhan dasar, peningkatan kualitas layanan Pendidikan, Kesehatan dan perluasan lapangan pekerjaan		UPT PUSKESMAS JABUNG
	1.02.05.2.03	Pengembangan dan Pelaksanaan Upaya Kesehatan Bersumber Daya Masyarakat (UKBM) Tingkat Daerah Kabupaten/Kota			1.362.259.000,00					-	
		Terpenuhinya Puskesmas yang mengembangkan UKBM sesuai standart			1.362.259.000,00					-	
			Jumlah Dokumen Hasil Bimbingan Teknis dan Supervisi Upaya Kesehatan Bersumber Daya Masyarakat (UKBM)	3 Dokumen	1.362.259.000,00						
	1.02.05.2.03.0001	Bimbingan Teknis dan Supervisi Pengembangan dan Pelaksanaan Upaya Kesehatan Bersumber Daya Masyarakat (UKBM)			22.380.000,00						
		Terlaksananya Bimbingan Teknis dan Supervisi Upaya Kesehatan Bersumber Daya Masyarakat (UKBM)	Jumlah Dokumen Hasil Bimbingan Teknis dan Supervisi Upaya Kesehatan Bersumber Daya Masyarakat (UKBM)	12 Dokumen	22.380.000,00	Kab. Malang	DAK Non Fisik-Dana BOK-BOK Puskesmas	-	PD 1. Pengentasan Kemiskinan menuju kesejahteraan sosial serta meningkatkan daya saing sumber daya manusia melalui pemenuhan kebutuhan dasar, peningkatan kualitas layanan Pendidikan, Kesehatan dan perluasan lapangan pekerjaan		UPT PUSKESMAS JABUNG
		UPT PUSKESMAS KALIPARE			**7.494.080.000,00**						
	1	**URUSAN PEMERINTAHAN WAJIB YANG BERKAITAN DENGAN PELAYANAN DASAR**			**7.494.080.000,00**						
	1.02	**URUSAN PEMERINTAHAN BIDANG KESEHATAN**			**7.494.080.000,00**						
47.	**1.02.01**	**PROGRAM PENUNJANG URUSAN PEMERINTAHAN DAERAH KABUPATEN/KOTA**			**390.482.151.221,00**						
		Tercapainya kinerja Perangkat Daerah dalam rangka pemenuhan tugas dan fungsi			***6.302.710.000,00***						
			1.Persentase capaian kinerja perangkat daerah	100 %	6.302.710.000,00						
		Rata - rata Indeks Kepuasan Masyarakat terhadap pelayanan kesehatan pada BLUD			234.724.455.342,00					-	
			Jumlah BLUD yang Menyediakan Pelayanan dan Penunjang Pelayanan	39 Unit Kerja	234.724.455.342,00						
		Terlaksananya pelayanan kesehatan yang berkualitas			234.724.455.342,00					-	
			Jumlah BLUD yang Menyediakan Pelayanan dan Penunjang Pelayanan	1 Unit Kerja	234.724.455.342,00						
		Terpenuhinya capaian Indikator Nasional Mutu (INM)			234.724.455.342,00					-	
			Jumlah BLUD yang Menyediakan Pelayanan dan Penunjang Pelayanan	1 Unit Kerja	234.724.455.342,00						

1	2	3	4	5	6	7	8	9	10	11	12
		Tersedianya BLUD yang menyediakan pelayanan dan penunjang pelayanan			234.724.455.342,00					-	
			Jumlah BLUD yang Menyediakan Pelayanan dan Penunjang Pelayanan	39 Unit Kerja	234.724.455.342,00						
	1.02.01.2.10.0001	Pelayanan dan Penunjang Pelayanan BLUD			6.302.710.000,00						
		Tersedianya BLUD yang Menyediakan Pelayanan dan Penunjang Pelayanan	Jumlah BLUD yang Menyediakan Pelayanan dan Penunjang Pelayanan	1 Unit Kerja	6.302.710.000,00	Kab. Malang	Pendapatan dari BLUD	-	PD 1. Pengentasan Kemiskinan menuju kesejahteraan sosial serta meningkatkan daya saing sumber daya manusia melalui pemenuhan kebutuhan dasar, peningkatan kualitas layanan Pendidikan, Kesehatan dan perluasan lapangan pekerjaan		UPT PUSKESMAS KALIPARE
		Tersedianya BLUD yang Menyediakan Pelayanan dan Penunjang Pelayanan	Jumlah BLUD yang Menyediakan Pelayanan dan Penunjang Pelayanan	1 Unit Kerja	6.302.710.000,00	Kab. Malang	Pendapatan dari BLUD	-	PD 1. Pengentasan Kemiskinan menuju kesejahteraan sosial serta meningkatkan daya saing sumber daya manusia melalui pemenuhan kebutuhan dasar, peningkatan kualitas layanan Pendidikan, Kesehatan dan perluasan lapangan pekerjaan		UPT PUSKESMAS KALIPARE
		Tersedianya BLUD yang Menyediakan Pelayanan dan Penunjang Pelayanan	Jumlah BLUD yang Menyediakan Pelayanan dan Penunjang Pelayanan	1 Unit Kerja	6.302.710.000,00	Kab. Malang	Pendapatan dari BLUD	-	PD 1. Pengentasan Kemiskinan menuju kesejahteraan sosial serta meningkatkan daya saing sumber daya manusia melalui pemenuhan kebutuhan dasar, peningkatan kualitas layanan Pendidikan, Kesehatan dan perluasan lapangan pekerjaan		UPT PUSKESMAS KALIPARE
		Tercapainya kinerja Perangkat Daerah dalam rangka pemenuhan tugas dan fungsi - RSUD KANJURUHAN			***6.302.710.000,00***						
			999.Persentase capaian kinerja perangkat daerah	100 %	6.302.710.000,00						
	1.02.01.2.10	Peningkatan Pelayanan BLUD			234.724.455.342,00					-	
		Rata - rata Indeks Kepuasan Masyarakat terhadap pelayanan kesehatan pada BLUD			234.724.455.342,00					-	
			Jumlah BLUD yang Menyediakan Pelayanan dan Penunjang Pelayanan	1 Unit Kerja	234.724.455.342,00						
		Terlaksananya pelayanan kesehatan yang berkualitas			234.724.455.342,00					-	
			Jumlah BLUD yang Menyediakan Pelayanan dan Penunjang Pelayanan	0 Unit Kerja	234.724.455.342,00						
		Terpenuhinya capaian Indikator Nasional Mutu (INM)			234.724.455.342,00					-	
			Jumlah BLUD yang Menyediakan Pelayanan dan Penunjang Pelayanan	39 Unit Kerja	234.724.455.342,00						
		Tersedianya BLUD yang menyediakan pelayanan dan penunjang pelayanan			234.724.455.342,00					-	
			Jumlah BLUD yang Menyediakan Pelayanan dan Penunjang Pelayanan	39 Unit Kerja	234.724.455.342,00						
	1.02.01.2.10.0001	Pelayanan dan Penunjang Pelayanan BLUD			6.302.710.000,00						
		Tersedianya BLUD yang Menyediakan Pelayanan dan Penunjang Pelayanan	Jumlah BLUD yang Menyediakan Pelayanan dan Penunjang Pelayanan	1 Unit Kerja	6.302.710.000,00	Kab. Malang	Pendapatan dari BLUD	-	PD 1. Pengentasan Kemiskinan menuju kesejahteraan sosial serta meningkatkan daya saing sumber daya manusia melalui pemenuhan kebutuhan dasar, peningkatan kualitas layanan Pendidikan, Kesehatan dan perluasan lapangan pekerjaan		UPT PUSKESMAS KALIPARE
		Tersedianya BLUD yang Menyediakan Pelayanan dan Penunjang Pelayanan	Jumlah BLUD yang Menyediakan Pelayanan dan Penunjang Pelayanan	1 Unit Kerja	6.302.710.000,00	Kab. Malang	Pendapatan dari BLUD	-	PD 1. Pengentasan Kemiskinan menuju kesejahteraan sosial serta meningkatkan daya saing sumber daya manusia melalui pemenuhan kebutuhan dasar, peningkatan kualitas layanan Pendidikan, Kesehatan dan perluasan lapangan pekerjaan		UPT PUSKESMAS KALIPARE
		Tersedianya BLUD yang Menyediakan Pelayanan dan Penunjang Pelayanan	Jumlah BLUD yang Menyediakan Pelayanan dan Penunjang Pelayanan	1 Unit Kerja	6.302.710.000,00	Kab. Malang	Pendapatan dari BLUD	-	PD 1. Pengentasan Kemiskinan menuju kesejahteraan sosial serta meningkatkan daya saing sumber daya manusia melalui pemenuhan kebutuhan dasar, peningkatan kualitas layanan Pendidikan, Kesehatan dan perluasan lapangan pekerjaan		UPT PUSKESMAS KALIPARE

1	2	3	4	5	6	7	8	9	10	11	12
		Tercapainya kinerja Perangkat Daerah dalam rangka pemenuhan tugas dan fungsi - RSUD LAWANG			***6.302.710.000,00***						
			999.Persentase capaian kinerja perangkat daerah	100 %	6.302.710.000,00						
		Rata - rata Indeks Kepuasan Masyarakat terhadap pelayanan kesehatan pada BLUD			234.724.455.342,00					-	
			Jumlah BLUD yang Menyediakan Pelayanan dan Penunjang Pelayanan	1 Unit Kerja	234.724.455.342,00						
		Terlaksananya pelayanan kesehatan yang berkualitas			234.724.455.342,00					-	
			Jumlah BLUD yang Menyediakan Pelayanan dan Penunjang Pelayanan	39 Unit Kerja	234.724.455.342,00						
		Terpenuhinya capaian Indikator Nasional Mutu (INM)			234.724.455.342,00					-	
			Jumlah BLUD yang Menyediakan Pelayanan dan Penunjang Pelayanan	39 Unit Kerja	234.724.455.342,00						
		Tersedianya BLUD yang menyediakan pelayanan dan penunjang pelayanan			234.724.455.342,00					-	
			Jumlah BLUD yang Menyediakan Pelayanan dan Penunjang Pelayanan	1 Unit Kerja	234.724.455.342,00						
	1.02.01.2.10.0001	Pelayanan dan Penunjang Pelayanan BLUD			6.302.710.000,00						
		Tersedianya BLUD yang Menyediakan Pelayanan dan Penunjang Pelayanan	Jumlah BLUD yang Menyediakan Pelayanan dan Penunjang Pelayanan	1 Unit Kerja	6.302.710.000,00	Kab. Malang	Pendapatan dari BLUD	-	PD 1. Pengentasan Kemiskinan menuju kesejahteraan sosial serta meningkatkan daya saing sumber daya manusia melalui pemenuhan kebutuhan dasar, peningkatan kualitas layanan Pendidikan, Kesehatan dan perluasan lapangan pekerjaan		UPT PUSKESMAS KALIPARE
		Tersedianya BLUD yang Menyediakan Pelayanan dan Penunjang Pelayanan	Jumlah BLUD yang Menyediakan Pelayanan dan Penunjang Pelayanan	1 Unit Kerja	6.302.710.000,00	Kab. Malang	Pendapatan dari BLUD	-	PD 1. Pengentasan Kemiskinan menuju kesejahteraan sosial serta meningkatkan daya saing sumber daya manusia melalui pemenuhan kebutuhan dasar, peningkatan kualitas layanan Pendidikan, Kesehatan dan perluasan lapangan pekerjaan		UPT PUSKESMAS KALIPARE
		Tersedianya BLUD yang Menyediakan Pelayanan dan Penunjang Pelayanan	Jumlah BLUD yang Menyediakan Pelayanan dan Penunjang Pelayanan	1 Unit Kerja	6.302.710.000,00	Kab. Malang	Pendapatan dari BLUD	-	PD 1. Pengentasan Kemiskinan menuju kesejahteraan sosial serta meningkatkan daya saing sumber daya manusia melalui pemenuhan kebutuhan dasar, peningkatan kualitas layanan Pendidikan, Kesehatan dan perluasan lapangan pekerjaan		UPT PUSKESMAS KALIPARE
		Tercapainya kinerja Perangkat Daerah dalam rangka pemenuhan tugas dan fungsi - RSUD NGANTANG			***6.302.710.000,00***						
			999.Persentase capaian kinerja perangkat daerah	100 %	6.302.710.000,00						
		Rata - rata Indeks Kepuasan Masyarakat terhadap pelayanan kesehatan pada BLUD			234.724.455.342,00					-	
			Jumlah BLUD yang Menyediakan Pelayanan dan Penunjang Pelayanan	39 Unit Kerja	234.724.455.342,00						
		Terlaksananya pelayanan kesehatan yang berkualitas			234.724.455.342,00					-	
			Jumlah BLUD yang Menyediakan Pelayanan dan Penunjang Pelayanan	1 Unit Kerja	234.724.455.342,00						
		Terpenuhinya capaian Indikator Nasional Mutu (INM)			234.724.455.342,00					-	
			Jumlah BLUD yang Menyediakan Pelayanan dan Penunjang Pelayanan	0 Unit Kerja	234.724.455.342,00						
		Tersedianya BLUD yang menyediakan pelayanan dan penunjang pelayanan			234.724.455.342,00					-	
			Jumlah BLUD yang Menyediakan Pelayanan dan Penunjang Pelayanan	0 Unit Kerja	234.724.455.342,00						

1	2	3	4	5	6	7	8	9	10	11	12
	1.02.01.2.10.0001	Pelayanan dan Penunjang Pelayanan BLUD			6.302.710.000,00						
		Tersedianya BLUD yang Menyediakan Pelayanan dan Penunjang Pelayanan	Jumlah BLUD yang Menyediakan Pelayanan dan Penunjang Pelayanan	1 Unit Kerja	6.302.710.000,00	Kab. Malang	Pendapatan dari BLUD	-	PD 1. Pengentasan Kemiskinan menuju kesejahteraan sosial serta meningkatkan daya saing sumber daya manusia melalui pemenuhan kebutuhan dasar, peningkatan kualitas layanan Pendidikan, Kesehatan dan perluasan lapangan pekerjaan		UPT PUSKESMAS KALIPARE
		Tersedianya BLUD yang Menyediakan Pelayanan dan Penunjang Pelayanan	Jumlah BLUD yang Menyediakan Pelayanan dan Penunjang Pelayanan	1 Unit Kerja	6.302.710.000,00	Kab. Malang	Pendapatan dari BLUD	-	PD 1. Pengentasan Kemiskinan menuju kesejahteraan sosial serta meningkatkan daya saing sumber daya manusia melalui pemenuhan kebutuhan dasar, peningkatan kualitas layanan Pendidikan, Kesehatan dan perluasan lapangan pekerjaan		UPT PUSKESMAS KALIPARE
		Tersedianya BLUD yang Menyediakan Pelayanan dan Penunjang Pelayanan	Jumlah BLUD yang Menyediakan Pelayanan dan Penunjang Pelayanan	1 Unit Kerja	6.302.710.000,00	Kab. Malang	Pendapatan dari BLUD	-	PD 1. Pengentasan Kemiskinan menuju kesejahteraan sosial serta meningkatkan daya saing sumber daya manusia melalui pemenuhan kebutuhan dasar, peningkatan kualitas layanan Pendidikan, Kesehatan dan perluasan lapangan pekerjaan		UPT PUSKESMAS KALIPARE
48.	**1.02.02**	**PROGRAM PEMENUHAN UPAYA KESEHATAN PERORANGAN DAN UPAYA KESEHATAN MASYARAKAT**			**182.818.515.556,00**						
		Meningkatnya kualitas kesehatan perorangan dan masyarakat			***1.107.410.000,00***						
			1.Prevalensi depresi di umur lebih dari 15 Tahun	1.40 %	1.107.410.000,00						
			2.Persentase Desa/Kelurahan sanitasi total berbasis masyarakat	25 %	1.107.410.000,00						
			4.Persentase tempat pengelolaan pangan memenuhi syarat	70 %	1.107.410.000,00						
			5.Proporsi fasyankes terintegrasi SIKN	86 %	1.107.410.000,00						
			6.Persentase fasyankes terakreditasi paripurna	84 %	1.107.410.000,00						
			999.Angka keberhasilan pengobatan tuberkulosis (treatment success rate)	88.5 (%)	1.107.410.000,00						
			999.Cakupan imunisasi bayi lengkap	90 Persentase	1.107.410.000,00						
			999.Cakupan penerima pemeriksaan kesehatan gratis	20 %	1.107.410.000,00						
			999.Persentase hipertensi dalam pengendalian	25 %	1.107.410.000,00						
			999.Prevalensi Obesitas > 18 tahun	23.4 %	1.107.410.000,00						
			999.Proporsi fasilitas kesehatan sesuai standar	70 %	1.107.410.000,00						
	1.02.02.2.02	Penyediaan Layanan Kesehatan untuk UKM dan UKP Rujukan Tingkat Daerah Kabupaten/Kota			154.477.816.736,00					-	
		Persentase Rata- rata Capaian Pelayanan Kesehatan sesuai Standar Pelayanan Minimal			154.477.816.736,00					-	
			Jumlah Anak Usia Pendidikan Dasar yang Mendapatkan Pelayanan Kesehatan Sesuai Standar	342570 Orang	1.952.725.400,00						
			Jumlah Dokumen Hasil Pengelolaan Layanan Imunisasi	4 Dokumen	1.737.945.040,00						
			Jumlah Dokumen Hasil Pengelolaan Pelayanan Kesehatan Gizi Masyarakat	8 Dokumen	30.498.228.000,00						
			Jumlah Dokumen Hasil Pengelolaan Pelayanan Kesehatan Lingkungan	8 Dokumen	1.246.025.000,00						
			Jumlah Dokumen Hasil Pengelolaan Surveilans Kesehatan	108 Dokumen	2.516.452.000,00						
			Jumlah dokumen hasil pengelolaan upaya kesehatan ibu dan anak	4 Dokumen	172.941.270,00						
			Jumlah Dokumen Operasional Pelayanan Puskesmas	1 Dokumen	5.345.660.000,00						

1	2	3	4	5	6	7	8	9	10	11	12
			Jumlah Ibu Hamil yang Mendapatkan Pelayanan Kesehatan Sesuai Standar	41290 Orang	3.763.453.360,00						
			Jumlah Orang Terduga Menderita Tuberkulosis yang Mendapatkan Pelayanan Sesuai Standar	17087 Orang	7.534.323.000,00						
			Jumlah Orang yang Mendapatkan Pelayanan Kesehatan Orang dengan Gangguan Jiwa Berat Sesuai Standar	5704 Orang	1.125.845.000,00						
		Terpenuhinya Penyediaan Layanan Kesehatan untuk UKM dan UKP Rujukan Tingkat Daerah Kabupaten/Kota			154.477.816.736,00					-	
			Jumlah Anak Usia Pendidikan Dasar yang Mendapatkan Pelayanan Kesehatan Sesuai Standar	342570 Orang	1.952.725.400,00						
			Jumlah Dokumen Hasil Pengelolaan Layanan Imunisasi	4 Dokumen	1.737.945.040,00						
			Jumlah Dokumen Hasil Pengelolaan Pelayanan Kesehatan Gizi Masyarakat	8 Dokumen	30.498.228.000,00						
			Jumlah Dokumen Hasil Pengelolaan Pelayanan Kesehatan Lingkungan	8 Dokumen	1.246.025.000,00						
			Jumlah Dokumen Hasil Pengelolaan Surveilans Kesehatan	108 Dokumen	2.516.452.000,00						
			Jumlah dokumen hasil pengelolaan upaya kesehatan ibu dan anak	4 Dokumen	172.941.270,00						
			Jumlah Dokumen Operasional Pelayanan Puskesmas	1 Dokumen	5.345.660.000,00						
			Jumlah Ibu Hamil yang Mendapatkan Pelayanan Kesehatan Sesuai Standar	41290 Orang	3.763.453.360,00						
			Jumlah Orang Terduga Menderita Tuberkulosis yang Mendapatkan Pelayanan Sesuai Standar	17087 Orang	7.534.323.000,00						
			Jumlah Orang yang Mendapatkan Pelayanan Kesehatan Orang dengan Gangguan Jiwa Berat Sesuai Standar	5704 Orang	1.125.845.000,00						
		Terpenuhinya Sarana Praarana Fasilitas Pelayanan Kesehatan			154.477.816.736,00					-	
			Jumlah Anak Usia Pendidikan Dasar yang Mendapatkan Pelayanan Kesehatan Sesuai Standar	342570 Orang	1.952.725.400,00						
			Jumlah Dokumen Hasil Pengelolaan Layanan Imunisasi	4 Dokumen	1.737.945.040,00						
			Jumlah Dokumen Hasil Pengelolaan Pelayanan Kesehatan Gizi Masyarakat	8 Dokumen	30.498.228.000,00						
			Jumlah Dokumen Hasil Pengelolaan Pelayanan Kesehatan Lingkungan	8 Dokumen	1.246.025.000,00						
			Jumlah Dokumen Hasil Pengelolaan Surveilans Kesehatan	108 Dokumen	2.516.452.000,00						
			Jumlah dokumen hasil pengelolaan upaya kesehatan ibu dan anak	4 Dokumen	172.941.270,00						
			Jumlah Dokumen Operasional Pelayanan Puskesmas	1 Dokumen	5.345.660.000,00						
			Jumlah Ibu Hamil yang Mendapatkan Pelayanan Kesehatan Sesuai Standar	41290 Orang	3.763.453.360,00						

1	2	3	4	5	6	7	8	9	10	11	12
			Jumlah Orang Terduga Menderita Tuberkulosis yang Mendapatkan Pelayanan Sesuai Standar	17087 Orang	7.534.323.000,00						
			Jumlah Orang yang Mendapatkan Pelayanan Kesehatan Orang dengan Gangguan Jiwa Berat Sesuai Standar	5704 Orang	1.125.845.000,00						
		Tersedianya layanan kesehatan yang komprehensif dan berkualitas sesuai standar			154.477.816.736,00					-	
			Jumlah Anak Usia Pendidikan Dasar yang Mendapatkan Pelayanan Kesehatan Sesuai Standar	342570 Orang	1.952.725.400,00						
			Jumlah Dokumen Hasil Pengelolaan Layanan Imunisasi	4 Dokumen	1.737.945.040,00						
			Jumlah Dokumen Hasil Pengelolaan Pelayanan Kesehatan Gizi Masyarakat	8 Dokumen	30.498.228.000,00						
			Jumlah Dokumen Hasil Pengelolaan Pelayanan Kesehatan Lingkungan	8 Dokumen	1.246.025.000,00						
			Jumlah Dokumen Hasil Pengelolaan Surveilans Kesehatan	108 Dokumen	2.516.452.000,00						
			Jumlah dokumen hasil pengelolaan upaya kesehatan ibu dan anak	4 Dokumen	172.941.270,00						
			Jumlah Dokumen Operasional Pelayanan Puskesmas	1 Dokumen	5.345.660.000,00						
			Jumlah Ibu Hamil yang Mendapatkan Pelayanan Kesehatan Sesuai Standar	41290 Orang	3.763.453.360,00						
			Jumlah Orang Terduga Menderita Tuberkulosis yang Mendapatkan Pelayanan Sesuai Standar	17087 Orang	7.534.323.000,00						
			Jumlah Orang yang Mendapatkan Pelayanan Kesehatan Orang dengan Gangguan Jiwa Berat Sesuai Standar	5704 Orang	1.125.845.000,00						
	1.02.02.2.02.0001	Pengelolaan Pelayanan Kesehatan Ibu Hamil			95.400.000,00						
		Terkelolanya Pelayanan Kesehatan Ibu Hamil Sesuai Standar	Jumlah Ibu Hamil yang Mendapatkan Pelayanan Kesehatan Sesuai Standar	86 Orang	95.400.000,00	Kab. Malang	DAK Non Fisik-Dana BOK-BOK Puskesmas	-	PD 1. Pengentasan Kemiskinan menuju kesejahteraan sosial serta meningkatkan daya saing sumber daya manusia melalui pemenuhan kebutuhan dasar, peningkatan kualitas layanan Pendidikan, Kesehatan dan perluasan lapangan pekerjaan		UPT PUSKESMAS KALIPARE
	1.02.02.2.02.0005	Pengelolaan Pelayanan Kesehatan pada Usia Pendidikan Dasar			29.500.000,00						
		Terkelolanya Pelayanan Kesehatan pada Usia Pendidikan Dasar Sesuai Standar	Jumlah Anak Usia Pendidikan Dasar yang Mendapatkan Pelayanan Kesehatan Sesuai Standar	8935 Orang	29.500.000,00	Kab. Malang	DAK Non Fisik-Dana BOK-BOK Puskesmas	-	PD 1. Pengentasan Kemiskinan menuju kesejahteraan sosial serta meningkatkan daya saing sumber daya manusia melalui pemenuhan kebutuhan dasar, peningkatan kualitas layanan Pendidikan, Kesehatan dan perluasan lapangan pekerjaan		UPT PUSKESMAS KALIPARE
	1.02.02.2.02.0010	Pengelolaan Pelayanan Kesehatan Orang dengan Gangguan Jiwa Berat			1.500.000,00						
		Terlaksananya Pengelolaan Pelayanan Kesehatan Orang dengan Gangguan Jiwa Berat Sesuai Standar	Jumlah Orang yang Mendapatkan Pelayanan Kesehatan Orang dengan Gangguan Jiwa Berat Sesuai Standar	138 Orang	1.500.000,00	Kab. Malang	DAK Non Fisik-Dana BOK-BOK Puskesmas	-	PD 1. Pengentasan Kemiskinan menuju kesejahteraan sosial serta meningkatkan daya saing sumber daya manusia melalui pemenuhan kebutuhan dasar, peningkatan kualitas layanan Pendidikan, Kesehatan dan perluasan lapangan pekerjaan		UPT PUSKESMAS KALIPARE
	1.02.02.2.02.0011	Pengelolaan Pelayanan Kesehatan Orang Terduga Tuberkulosis			29.750.000,00						

1	2	3	4	5	6	7	8	9	10	11	12
		Terlaksananya Pengelolaan Pelayanan Kesehatan Bagi Orang Terduga Tuberkulosis Sesuai Standar	Jumlah Orang Terduga Menderita Tuberkulosis yang Mendapatkan Pelayanan Sesuai Standar	518 Orang	29.750.000,00	Kab. Malang	DAK Non Fisik-Dana BOK-BOK Puskesmas	-	PD 1. Pengentasan Kemiskinan menuju kesejahteraan sosial serta meningkatkan daya saing sumber daya manusia melalui pemenuhan kebutuhan dasar, peningkatan kualitas layanan Pendidikan, Kesehatan dan perluasan lapangan pekerjaan		UPT PUSKESMAS KALIPARE
	1.02.02.2.02.0015	Pengelolaan Pelayanan Kesehatan Gizi Masyarakat			683.215.000,00						
		Terlaksananya Pengelolaan Pelayanan Kesehatan Gizi Masyarakat	Jumlah Dokumen Hasil Pengelolaan Pelayanan Kesehatan Gizi Masyarakat	1 Dokumen	683.215.000,00	Kab. Malang	DAK Non Fisik-Dana BOK-BOK Puskesmas	-	PD 1. Pengentasan Kemiskinan menuju kesejahteraan sosial serta meningkatkan daya saing sumber daya manusia melalui pemenuhan kebutuhan dasar, peningkatan kualitas layanan Pendidikan, Kesehatan dan perluasan lapangan pekerjaan		UPT PUSKESMAS KALIPARE
	1.02.02.2.02.0017	Pengelolaan Pelayanan Kesehatan Lingkungan			14.225.000,00						
		Terlaksananya Pengelolaan Pelayanan Kesehatan Lingkungan	Jumlah Dokumen Hasil Pengelolaan Pelayanan Kesehatan Lingkungan	1 Dokumen	14.225.000,00	Kab. Malang	DAK Non Fisik-Dana BOK-BOK Puskesmas	-	PD 1. Pengentasan Kemiskinan menuju kesejahteraan sosial serta meningkatkan daya saing sumber daya manusia melalui pemenuhan kebutuhan dasar, peningkatan kualitas layanan Pendidikan, Kesehatan dan perluasan lapangan pekerjaan		UPT PUSKESMAS KALIPARE
	1.02.02.2.02.0020	Pengelolaan Surveilans Kesehatan			26.136.000,00						
		Terlaksananya Pengelolaan Surveilans Kesehatan	Jumlah Dokumen Hasil Pengelolaan Surveilans Kesehatan	1 Dokumen	26.136.000,00	Kab. Malang	DAK Non Fisik-Dana BOK-BOK Puskesmas	-	PD 1. Pengentasan Kemiskinan menuju kesejahteraan sosial serta meningkatkan daya saing sumber daya manusia melalui pemenuhan kebutuhan dasar, peningkatan kualitas layanan Pendidikan, Kesehatan dan perluasan lapangan pekerjaan		UPT PUSKESMAS KALIPARE
	1.02.02.2.02.0033	Operasional Pelayanan Puskesmas			108.530.000,00						
		Tersedianya Operasional Pelayanan Puskesmas	Jumlah Dokumen Operasional Pelayanan Puskesmas	1 Dokumen	108.530.000,00	Kab. Malang	DAK Non Fisik-Dana BOK-BOK Puskesmas	-	PD 1. Pengentasan Kemiskinan menuju kesejahteraan sosial serta meningkatkan daya saing sumber daya manusia melalui pemenuhan kebutuhan dasar, peningkatan kualitas layanan Pendidikan, Kesehatan dan perluasan lapangan pekerjaan		UPT PUSKESMAS KALIPARE
	1.02.02.2.02.0046	Pengelolaan upaya kesehatan Ibu dan Anak			1.000.000,00						
		Terlaksananya pengelolaan upaya Kesehatan Ibu dan Anak	Jumlah dokumen hasil pengelolaan upaya kesehatan ibu dan anak	1 Dokumen	1.000.000,00	Kab. Malang	DAK Non Fisik-Dana BOK-BOK Puskesmas	-	PD 1. Pengentasan Kemiskinan menuju kesejahteraan sosial serta meningkatkan daya saing sumber daya manusia melalui pemenuhan kebutuhan dasar, peningkatan kualitas layanan Pendidikan, Kesehatan dan perluasan lapangan pekerjaan		UPT PUSKESMAS KALIPARE
	1.02.02.2.02.0048	Pengelolaan Layanan Imunisasi			28.509.000,00						
		Terlaksananya Pengelolaan Layanan Imunisasi	Jumlah Dokumen Hasil Pengelolaan Layanan Imunisasi	1 Dokumen	28.509.000,00	Kab. Malang	DAK Non Fisik-Dana BOK-BOK Puskesmas	-	PD 1. Pengentasan Kemiskinan menuju kesejahteraan sosial serta meningkatkan daya saing sumber daya manusia melalui pemenuhan kebutuhan dasar, peningkatan kualitas layanan Pendidikan, Kesehatan dan perluasan lapangan pekerjaan		UPT PUSKESMAS KALIPARE
		Meningkatnya kualitas kesehatan perorangan dan masyarakat - RSUD KANJURUHAN			***1.107.410.000,00***						
			999.Presentase Pemenuhan Sarana Prasarana dan Alat Kesehatan sesuai Standar	100 %	89.645.000,00						
		Meningkatnya kualitas kesehatan perorangan dan masyarakat - RSUD LAWANG			***1.107.410.000,00***						
			999.Presentase Pemenuhan Sarana Prasarana dan Alat Kesehatan sesuai Standar	100 %	89.645.000,00						
		Meningkatnya kualitas kesehatan perorangan dan masyarakat - RSUD NGANTANG			***1.107.410.000,00***						
			999.Presentase Pemenuhan Sarana Prasarana dan Alat Kesehatan sesuai Standar	100 %	89.645.000,00						
		Persentase Rata- rata Capaian Pelayanan Kesehatan sesuai Standar Pelayanan Minimal			154.477.816.736,00					-	

1	2	3	4	5	6	7	8	9	10	11	12
			Jumlah Laporan Hasil Pelaksanaan Pengelolaan Pelayanan Kesehatan Penyakit Menular	-	3.356.016.960,00						
			Jumlah Orang yang berisiko Masalah Kesehatan Jiwa yang Mendapatkan Pelayanan Kesehatan	-	538.153.730,00						
		Terpenuhinya Penyediaan Layanan Kesehatan untuk UKM dan UKP Rujukan Tingkat Daerah Kabupaten/Kota			154.477.816.736,00					-	
			Jumlah Laporan Hasil Pelaksanaan Pengelolaan Pelayanan Kesehatan Penyakit Menular	-	3.356.016.960,00						
			Jumlah Orang yang berisiko Masalah Kesehatan Jiwa yang Mendapatkan Pelayanan Kesehatan	-	538.153.730,00						
		Terpenuhinya Sarana Praarana Fasilitas Pelayanan Kesehatan			154.477.816.736,00					-	
			Jumlah Laporan Hasil Pelaksanaan Pengelolaan Pelayanan Kesehatan Penyakit Menular	-	3.356.016.960,00						
			Jumlah Orang yang berisiko Masalah Kesehatan Jiwa yang Mendapatkan Pelayanan Kesehatan	-	538.153.730,00						
		Tersedianya layanan kesehatan yang komprehensif dan berkualitas sesuai standar			154.477.816.736,00					-	
			Jumlah Laporan Hasil Pelaksanaan Pengelolaan Pelayanan Kesehatan Penyakit Menular	-	3.356.016.960,00						
			Jumlah Orang yang berisiko Masalah Kesehatan Jiwa yang Mendapatkan Pelayanan Kesehatan	-	538.153.730,00						
	1.02.02.2.02.0055	Pengelolaan Pelayanan Kesehatan Orang yang berisiko Masalah Kesehatan Jiwa			9.845.000,00						
		Terlaksananya Pengelolaan Pelayanan Kesehatan Orang yang berisiko Masalah Kesehatan Jiwa	Jumlah Orang yang berisiko Masalah Kesehatan Jiwa yang Mendapatkan Pelayanan Kesehatan	138 Orang	9.845.000,00	Kab. Malang	DAK Non Fisik-Dana BOK-BOK Puskesmas	-	PD 1. Pengentasan Kemiskinan menuju kesejahteraan sosial serta meningkatkan daya saing sumber daya manusia melalui pemenuhan kebutuhan dasar, peningkatan kualitas layanan Pendidikan, Kesehatan dan perluasan lapangan pekerjaan		UPT PUSKESMAS KALIPARE
	1.02.02.2.02.0056	Pengelolaan Pelayanan Kesehatan Penyakit Menular			79.800.000,00						
		Terlaksananya Pengelolaan Pelayanan Kesehatan Penyakit Menular di Kab/Kota	Jumlah Laporan Hasil Pelaksanaan Pengelolaan Pelayanan Kesehatan Penyakit Menular	1 Laporan	79.800.000,00	Kab. Malang	DAK Non Fisik-Dana BOK-BOK Puskesmas	-	PD 1. Pengentasan Kemiskinan menuju kesejahteraan sosial serta meningkatkan daya saing sumber daya manusia melalui pemenuhan kebutuhan dasar, peningkatan kualitas layanan Pendidikan, Kesehatan dan perluasan lapangan pekerjaan		UPT PUSKESMAS KALIPARE
49.	**1.02.05**	**PROGRAM PEMBERDAYAAN MASYARAKAT BIDANG KESEHATAN**			**28.274.557.954,00**						
		Meningkatnya kualitas pemberdayaan masyarakat bidang kesehatan			***83.960.000,00***						
			1.Persentase Puskesmas yang mengembangkan UKBM dan LKD sesuai standart	60 %	83.960.000,00						
			2.Proporsi Penduduk dengan aktivitas fisik cukup	60 %	83.960.000,00						
			3.Jumlah desa yang dilakukan pembudayaan keamanan pangan	9 Desa/Kelurahan	83.960.000,00						

1	2	3	4	5	6	7	8	9	10	11	12
	1.02.05.2.01	Advokasi, Pemberdayaan, Kemitraan, Peningkatan Peran serta Masyarakat dan Lintas Sektor Tingkat Daerah Kabupaten/Kota			26.642.586.500,00					-	
		Terlaksananya kec /Puskesmas yang melakukan kampanye Germas (Pembudayaan Germas)			26.642.586.500,00					-	
			Jumlah Dokumen Promosi Kesehatan, Advokasi, Kemitraan dan Pemberdayaan Masyarakat	6 Dokumen	26.607.320.000,00						
	1.02.05.2.01.0001	Peningkatan Upaya Promosi Kesehatan, Advokasi, Kemitraan dan Pemberdayaan Masyarakat			49.500.000,00						
		Terlaksananya Peningkatan Upaya Promosi Kesehatan, Advokasi, Kemitraan dan Pemberdayaan Masyarakat	Jumlah Dokumen Promosi Kesehatan, Advokasi, Kemitraan dan Pemberdayaan Masyarakat	1 Dokumen	49.500.000,00	Kab. Malang	DAK Non Fisik-Dana BOK-BOK Puskesmas	-	PD 1. Pengentasan Kemiskinan menuju kesejahteraan sosial serta meningkatkan daya saing sumber daya manusia melalui pemenuhan kebutuhan dasar, peningkatan kualitas layanan Pendidikan, Kesehatan dan perluasan lapangan pekerjaan		UPT PUSKESMAS KALIPARE
	1.02.05.2.03	Pengembangan dan Pelaksanaan Upaya Kesehatan Bersumber Daya Masyarakat (UKBM) Tingkat Daerah Kabupaten/Kota			1.362.259.000,00					-	
		Terpenuhinya Puskesmas yang mengembangkan UKBM sesuai standart			1.362.259.000,00					-	
			Jumlah Dokumen Hasil Bimbingan Teknis dan Supervisi Upaya Kesehatan Bersumber Daya Masyarakat (UKBM)	3 Dokumen	1.362.259.000,00						
	1.02.05.2.03.0001	Bimbingan Teknis dan Supervisi Pengembangan dan Pelaksanaan Upaya Kesehatan Bersumber Daya Masyarakat (UKBM)			34.460.000,00						
		Terlaksananya Bimbingan Teknis dan Supervisi Upaya Kesehatan Bersumber Daya Masyarakat (UKBM)	Jumlah Dokumen Hasil Bimbingan Teknis dan Supervisi Upaya Kesehatan Bersumber Daya Masyarakat (UKBM)	1 Dokumen	34.460.000,00	Kab. Malang	DAK Non Fisik-Dana BOK-BOK Puskesmas	-	PD 1. Pengentasan Kemiskinan menuju kesejahteraan sosial serta meningkatkan daya saing sumber daya manusia melalui pemenuhan kebutuhan dasar, peningkatan kualitas layanan Pendidikan, Kesehatan dan perluasan lapangan pekerjaan		UPT PUSKESMAS KALIPARE
		UPT PUSKESMAS KARANGPLOSO			**6.456.230.000,00**						
	1	**URUSAN PEMERINTAHAN WAJIB YANG BERKAITAN DENGAN PELAYANAN DASAR**			**6.456.230.000,00**						
	1.02	**URUSAN PEMERINTAHAN BIDANG KESEHATAN**			**6.456.230.000,00**						
50.	**1.02.01**	**PROGRAM PENUNJANG URUSAN PEMERINTAHAN DAERAH KABUPATEN/KOTA**			**390.482.151.221,00**						
		Tercapainya kinerja Perangkat Daerah dalam rangka pemenuhan tugas dan fungsi			***5.128.630.000,00***						
			1.Persentase capaian kinerja perangkat daerah	100 %	5.128.630.000,00						
	1.02.01.2.10	Peningkatan Pelayanan BLUD			234.724.455.342,00					-	
		Rata - rata Indeks Kepuasan Masyarakat terhadap pelayanan kesehatan pada BLUD			234.724.455.342,00					-	
			Jumlah BLUD yang Menyediakan Pelayanan dan Penunjang Pelayanan	0 Unit Kerja	234.724.455.342,00						
		Terlaksananya pelayanan kesehatan yang berkualitas			234.724.455.342,00					-	
			Jumlah BLUD yang Menyediakan Pelayanan dan Penunjang Pelayanan	39 Unit Kerja	234.724.455.342,00						
		Terpenuhinya capaian Indikator Nasional Mutu (INM)			234.724.455.342,00					-	

1	2	3	4	5	6	7	8	9	10	11	12
			Jumlah BLUD yang Menyediakan Pelayanan dan Penunjang Pelayanan	39 Unit Kerja	234.724.455.342,00						
		Tersedianya BLUD yang menyediakan pelayanan dan penunjang pelayanan			234.724.455.342,00					-	
			Jumlah BLUD yang Menyediakan Pelayanan dan Penunjang Pelayanan	1 Unit Kerja	234.724.455.342,00						
	1.02.01.2.10.0001	Pelayanan dan Penunjang Pelayanan BLUD			5.128.630.000,00						
		Tersedianya BLUD yang Menyediakan Pelayanan dan Penunjang Pelayanan	Jumlah BLUD yang Menyediakan Pelayanan dan Penunjang Pelayanan	1 Unit Kerja	5.128.630.000,00	Kab. Malang	Pendapatan dari BLUD	-	PD 1. Pengentasan Kemiskinan menuju kesejahteraan sosial serta meningkatkan daya saing sumber daya manusia melalui pemenuhan kebutuhan dasar, peningkatan kualitas layanan Pendidikan, Kesehatan dan perluasan lapangan pekerjaan		UPT PUSKESMAS KARANGPLOSO
		Tersedianya BLUD yang Menyediakan Pelayanan dan Penunjang Pelayanan	Jumlah BLUD yang Menyediakan Pelayanan dan Penunjang Pelayanan	1 Unit Kerja	5.128.630.000,00	Kab. Malang	Pendapatan dari BLUD	-	PD 1. Pengentasan Kemiskinan menuju kesejahteraan sosial serta meningkatkan daya saing sumber daya manusia melalui pemenuhan kebutuhan dasar, peningkatan kualitas layanan Pendidikan, Kesehatan dan perluasan lapangan pekerjaan		UPT PUSKESMAS KARANGPLOSO
		Tersedianya BLUD yang Menyediakan Pelayanan dan Penunjang Pelayanan	Jumlah BLUD yang Menyediakan Pelayanan dan Penunjang Pelayanan	1 Unit Kerja	5.128.630.000,00	Kab. Malang	Pendapatan dari BLUD	-	PD 1. Pengentasan Kemiskinan menuju kesejahteraan sosial serta meningkatkan daya saing sumber daya manusia melalui pemenuhan kebutuhan dasar, peningkatan kualitas layanan Pendidikan, Kesehatan dan perluasan lapangan pekerjaan		UPT PUSKESMAS KARANGPLOSO
		Tercapainya kinerja Perangkat Daerah dalam rangka pemenuhan tugas dan fungsi - RSUD KANJURUHAN			***5.128.630.000,00***						
			999.Persentase capaian kinerja perangkat daerah	100 %	5.128.630.000,00						
		Rata - rata Indeks Kepuasan Masyarakat terhadap pelayanan kesehatan pada BLUD			234.724.455.342,00					-	
			Jumlah BLUD yang Menyediakan Pelayanan dan Penunjang Pelayanan	1 Unit Kerja	234.724.455.342,00						
		Terlaksananya pelayanan kesehatan yang berkualitas			234.724.455.342,00					-	
			Jumlah BLUD yang Menyediakan Pelayanan dan Penunjang Pelayanan	39 Unit Kerja	234.724.455.342,00						
		Terpenuhinya capaian Indikator Nasional Mutu (INM)			234.724.455.342,00					-	
			Jumlah BLUD yang Menyediakan Pelayanan dan Penunjang Pelayanan	1 Unit Kerja	234.724.455.342,00						
		Tersedianya BLUD yang menyediakan pelayanan dan penunjang pelayanan			234.724.455.342,00					-	
			Jumlah BLUD yang Menyediakan Pelayanan dan Penunjang Pelayanan	0 Unit Kerja	234.724.455.342,00						
	1.02.01.2.10.0001	Pelayanan dan Penunjang Pelayanan BLUD			5.128.630.000,00						
		Tersedianya BLUD yang Menyediakan Pelayanan dan Penunjang Pelayanan	Jumlah BLUD yang Menyediakan Pelayanan dan Penunjang Pelayanan	1 Unit Kerja	5.128.630.000,00	Kab. Malang	Pendapatan dari BLUD	-	PD 1. Pengentasan Kemiskinan menuju kesejahteraan sosial serta meningkatkan daya saing sumber daya manusia melalui pemenuhan kebutuhan dasar, peningkatan kualitas layanan Pendidikan, Kesehatan dan perluasan lapangan pekerjaan		UPT PUSKESMAS KARANGPLOSO
		Tersedianya BLUD yang Menyediakan Pelayanan dan Penunjang Pelayanan	Jumlah BLUD yang Menyediakan Pelayanan dan Penunjang Pelayanan	1 Unit Kerja	5.128.630.000,00	Kab. Malang	Pendapatan dari BLUD	-	PD 1. Pengentasan Kemiskinan menuju kesejahteraan sosial serta meningkatkan daya saing sumber daya manusia melalui pemenuhan kebutuhan dasar, peningkatan kualitas layanan Pendidikan, Kesehatan dan perluasan lapangan pekerjaan		UPT PUSKESMAS KARANGPLOSO
		Tersedianya BLUD yang Menyediakan Pelayanan dan Penunjang Pelayanan	Jumlah BLUD yang Menyediakan Pelayanan dan Penunjang Pelayanan	1 Unit Kerja	5.128.630.000,00	Kab. Malang	Pendapatan dari BLUD	-	PD 1. Pengentasan Kemiskinan menuju kesejahteraan sosial serta meningkatkan daya saing sumber daya manusia melalui pemenuhan kebutuhan dasar, peningkatan kualitas layanan Pendidikan, Kesehatan dan perluasan lapangan pekerjaan		UPT PUSKESMAS KARANGPLOSO

1	2	3	4	5	6	7	8	9	10	11	12
		Tercapainya kinerja Perangkat Daerah dalam rangka pemenuhan tugas dan fungsi - RSUD LAWANG			***5.128.630.000,00***						
			999.Persentase capaian kinerja perangkat daerah	100 %	5.128.630.000,00						
		Rata - rata Indeks Kepuasan Masyarakat terhadap pelayanan kesehatan pada BLUD			234.724.455.342,00					-	
			Jumlah BLUD yang Menyediakan Pelayanan dan Penunjang Pelayanan	39 Unit Kerja	234.724.455.342,00						
		Terlaksananya pelayanan kesehatan yang berkualitas			234.724.455.342,00					-	
			Jumlah BLUD yang Menyediakan Pelayanan dan Penunjang Pelayanan	0 Unit Kerja	234.724.455.342,00						
		Terpenuhinya capaian Indikator Nasional Mutu (INM)			234.724.455.342,00					-	
			Jumlah BLUD yang Menyediakan Pelayanan dan Penunjang Pelayanan	0 Unit Kerja	234.724.455.342,00						
		Tersedianya BLUD yang menyediakan pelayanan dan penunjang pelayanan			234.724.455.342,00					-	
			Jumlah BLUD yang Menyediakan Pelayanan dan Penunjang Pelayanan	39 Unit Kerja	234.724.455.342,00						
	1.02.01.2.10.0001	Pelayanan dan Penunjang Pelayanan BLUD			5.128.630.000,00						
		Tersedianya BLUD yang Menyediakan Pelayanan dan Penunjang Pelayanan	Jumlah BLUD yang Menyediakan Pelayanan dan Penunjang Pelayanan	1 Unit Kerja	5.128.630.000,00	Kab. Malang	Pendapatan dari BLUD	-	PD 1. Pengentasan Kemiskinan menuju kesejahteraan sosial serta meningkatkan daya saing sumber daya manusia melalui pemenuhan kebutuhan dasar, peningkatan kualitas layanan Pendidikan, Kesehatan dan perluasan lapangan pekerjaan		UPT PUSKESMAS KARANGPLOSO
		Tersedianya BLUD yang Menyediakan Pelayanan dan Penunjang Pelayanan	Jumlah BLUD yang Menyediakan Pelayanan dan Penunjang Pelayanan	1 Unit Kerja	5.128.630.000,00	Kab. Malang	Pendapatan dari BLUD	-	PD 1. Pengentasan Kemiskinan menuju kesejahteraan sosial serta meningkatkan daya saing sumber daya manusia melalui pemenuhan kebutuhan dasar, peningkatan kualitas layanan Pendidikan, Kesehatan dan perluasan lapangan pekerjaan		UPT PUSKESMAS KARANGPLOSO
		Tersedianya BLUD yang Menyediakan Pelayanan dan Penunjang Pelayanan	Jumlah BLUD yang Menyediakan Pelayanan dan Penunjang Pelayanan	1 Unit Kerja	5.128.630.000,00	Kab. Malang	Pendapatan dari BLUD	-	PD 1. Pengentasan Kemiskinan menuju kesejahteraan sosial serta meningkatkan daya saing sumber daya manusia melalui pemenuhan kebutuhan dasar, peningkatan kualitas layanan Pendidikan, Kesehatan dan perluasan lapangan pekerjaan		UPT PUSKESMAS KARANGPLOSO
		Tercapainya kinerja Perangkat Daerah dalam rangka pemenuhan tugas dan fungsi - RSUD NGANTANG			***5.128.630.000,00***						
			999.Persentase capaian kinerja perangkat daerah	100 %	5.128.630.000,00						
		Rata - rata Indeks Kepuasan Masyarakat terhadap pelayanan kesehatan pada BLUD			234.724.455.342,00					-	
			Jumlah BLUD yang Menyediakan Pelayanan dan Penunjang Pelayanan	0 Unit Kerja	234.724.455.342,00						
		Terlaksananya pelayanan kesehatan yang berkualitas			234.724.455.342,00					-	
			Jumlah BLUD yang Menyediakan Pelayanan dan Penunjang Pelayanan	0 Unit Kerja	234.724.455.342,00						
		Terpenuhinya capaian Indikator Nasional Mutu (INM)			234.724.455.342,00					-	
			Jumlah BLUD yang Menyediakan Pelayanan dan Penunjang Pelayanan	1 Unit Kerja	234.724.455.342,00						
		Tersedianya BLUD yang menyediakan pelayanan dan penunjang pelayanan			234.724.455.342,00					-	
			Jumlah BLUD yang Menyediakan Pelayanan dan Penunjang Pelayanan	39 Unit Kerja	234.724.455.342,00						

1	2	3	4	5	6	7	8	9	10	11	12
	1.02.01.2.10.0001	Pelayanan dan Penunjang Pelayanan BLUD			5.128.630.000,00						
		Tersedianya BLUD yang Menyediakan Pelayanan dan Penunjang Pelayanan	Jumlah BLUD yang Menyediakan Pelayanan dan Penunjang Pelayanan	1 Unit Kerja	5.128.630.000,00	Kab. Malang	Pendapatan dari BLUD	-	PD 1. Pengentasan Kemiskinan menuju kesejahteraan sosial serta meningkatkan daya saing sumber daya manusia melalui pemenuhan kebutuhan dasar, peningkatan kualitas layanan Pendidikan, Kesehatan dan perluasan lapangan pekerjaan		UPT PUSKESMAS KARANGPLOSO
		Tersedianya BLUD yang Menyediakan Pelayanan dan Penunjang Pelayanan	Jumlah BLUD yang Menyediakan Pelayanan dan Penunjang Pelayanan	1 Unit Kerja	5.128.630.000,00	Kab. Malang	Pendapatan dari BLUD	-	PD 1. Pengentasan Kemiskinan menuju kesejahteraan sosial serta meningkatkan daya saing sumber daya manusia melalui pemenuhan kebutuhan dasar, peningkatan kualitas layanan Pendidikan, Kesehatan dan perluasan lapangan pekerjaan		UPT PUSKESMAS KARANGPLOSO
		Tersedianya BLUD yang Menyediakan Pelayanan dan Penunjang Pelayanan	Jumlah BLUD yang Menyediakan Pelayanan dan Penunjang Pelayanan	1 Unit Kerja	5.128.630.000,00	Kab. Malang	Pendapatan dari BLUD	-	PD 1. Pengentasan Kemiskinan menuju kesejahteraan sosial serta meningkatkan daya saing sumber daya manusia melalui pemenuhan kebutuhan dasar, peningkatan kualitas layanan Pendidikan, Kesehatan dan perluasan lapangan pekerjaan		UPT PUSKESMAS KARANGPLOSO
51.	**1.02.02**	**PROGRAM PEMENUHAN UPAYA KESEHATAN PERORANGAN DAN UPAYA KESEHATAN MASYARAKAT**			**182.818.515.556,00**						
		Meningkatnya kualitas kesehatan perorangan dan masyarakat			***1.297.360.000,00***						
			1.Prevalensi depresi di umur lebih dari 15 Tahun	1.40 %	1.297.360.000,00						
			2.Persentase Desa/Kelurahan sanitasi total berbasis masyarakat	25 %	1.297.360.000,00						
			4.Persentase tempat pengelolaan pangan memenuhi syarat	70 %	1.297.360.000,00						
			5.Proporsi fasyankes terintegrasi SIKN	86 %	1.297.360.000,00						
			6.Persentase fasyankes terakreditasi paripurna	84 %	1.297.360.000,00						
			999.Angka keberhasilan pengobatan tuberkulosis (treatment success rate)	88.5 (%)	1.297.360.000,00						
			999.Cakupan imunisasi bayi lengkap	90 Persentase	1.297.360.000,00						
			999.Cakupan penerima pemeriksaan kesehatan gratis	20 %	1.297.360.000,00						
			999.Persentase hipertensi dalam pengendalian	25 %	1.297.360.000,00						
			999.Prevalensi Obesitas > 18 tahun	23.4 %	1.297.360.000,00						
			999.Proporsi fasilitas kesehatan sesuai standar	70 %	1.297.360.000,00						
		Persentase Rata- rata Capaian Pelayanan Kesehatan sesuai Standar Pelayanan Minimal			154.477.816.736,00					-	
			Jumlah Anak Usia Pendidikan Dasar yang Mendapatkan Pelayanan Kesehatan Sesuai Standar	342570 Orang	1.952.725.400,00						
			Jumlah Dokumen Hasil Pengelolaan Layanan Imunisasi	4 Dokumen	1.737.945.040,00						
			Jumlah Dokumen Hasil Pengelolaan Pelayanan Kesehatan Gizi Masyarakat	8 Dokumen	30.498.228.000,00						
			Jumlah Dokumen Hasil Pengelolaan Pelayanan Kesehatan Lingkungan	8 Dokumen	1.246.025.000,00						
			Jumlah Dokumen Hasil Pengelolaan Surveilans Kesehatan	108 Dokumen	2.516.452.000,00						
			Jumlah dokumen hasil pengelolaan upaya kesehatan ibu dan anak	4 Dokumen	172.941.270,00						
			Jumlah Dokumen Operasional Pelayanan Puskesmas	1 Dokumen	5.345.660.000,00						
			Jumlah Ibu Hamil yang Mendapatkan Pelayanan Kesehatan Sesuai Standar	41290 Orang	3.763.453.360,00						

1	2	3	4	5	6	7	8	9	10	11	12
			Jumlah Orang Terduga Menderita Tuberkulosis yang Mendapatkan Pelayanan Sesuai Standar	17087 Orang	7.534.323.000,00						
			Jumlah Orang yang Mendapatkan Pelayanan Kesehatan Orang dengan Gangguan Jiwa Berat Sesuai Standar	5704 Orang	1.125.845.000,00						
		Terpenuhinya Penyediaan Layanan Kesehatan untuk UKM dan UKP Rujukan Tingkat Daerah Kabupaten/Kota			154.477.816.736,00					-	
			Jumlah Anak Usia Pendidikan Dasar yang Mendapatkan Pelayanan Kesehatan Sesuai Standar	342570 Orang	1.952.725.400,00						
			Jumlah Dokumen Hasil Pengelolaan Layanan Imunisasi	4 Dokumen	1.737.945.040,00						
			Jumlah Dokumen Hasil Pengelolaan Pelayanan Kesehatan Gizi Masyarakat	8 Dokumen	30.498.228.000,00						
			Jumlah Dokumen Hasil Pengelolaan Pelayanan Kesehatan Lingkungan	8 Dokumen	1.246.025.000,00						
			Jumlah Dokumen Hasil Pengelolaan Surveilans Kesehatan	108 Dokumen	2.516.452.000,00						
			Jumlah dokumen hasil pengelolaan upaya kesehatan ibu dan anak	4 Dokumen	172.941.270,00						
			Jumlah Dokumen Operasional Pelayanan Puskesmas	1 Dokumen	5.345.660.000,00						
			Jumlah Ibu Hamil yang Mendapatkan Pelayanan Kesehatan Sesuai Standar	41290 Orang	3.763.453.360,00						
			Jumlah Orang Terduga Menderita Tuberkulosis yang Mendapatkan Pelayanan Sesuai Standar	17087 Orang	7.534.323.000,00						
			Jumlah Orang yang Mendapatkan Pelayanan Kesehatan Orang dengan Gangguan Jiwa Berat Sesuai Standar	5704 Orang	1.125.845.000,00						
		Terpenuhinya Sarana Praarana Fasilitas Pelayanan Kesehatan			154.477.816.736,00					-	
			Jumlah Anak Usia Pendidikan Dasar yang Mendapatkan Pelayanan Kesehatan Sesuai Standar	342570 Orang	1.952.725.400,00						
			Jumlah Dokumen Hasil Pengelolaan Layanan Imunisasi	4 Dokumen	1.737.945.040,00						
			Jumlah Dokumen Hasil Pengelolaan Pelayanan Kesehatan Gizi Masyarakat	8 Dokumen	30.498.228.000,00						
			Jumlah Dokumen Hasil Pengelolaan Pelayanan Kesehatan Lingkungan	8 Dokumen	1.246.025.000,00						
			Jumlah Dokumen Hasil Pengelolaan Surveilans Kesehatan	108 Dokumen	2.516.452.000,00						
			Jumlah dokumen hasil pengelolaan upaya kesehatan ibu dan anak	4 Dokumen	172.941.270,00						
			Jumlah Dokumen Operasional Pelayanan Puskesmas	1 Dokumen	5.345.660.000,00						
			Jumlah Ibu Hamil yang Mendapatkan Pelayanan Kesehatan Sesuai Standar	41290 Orang	3.763.453.360,00						
			Jumlah Orang Terduga Menderita Tuberkulosis yang Mendapatkan Pelayanan Sesuai Standar	17087 Orang	7.534.323.000,00						

1	2	3	4	5	6	7	8	9	10	11	12
			Jumlah Orang yang Mendapatkan Pelayanan Kesehatan Orang dengan Gangguan Jiwa Berat Sesuai Standar	5704 Orang	1.125.845.000,00						
		Tersedianya layanan kesehatan yang komprehensif dan berkualitas sesuai standar			154.477.816.736,00					-	
			Jumlah Anak Usia Pendidikan Dasar yang Mendapatkan Pelayanan Kesehatan Sesuai Standar	342570 Orang	1.952.725.400,00						
			Jumlah Dokumen Hasil Pengelolaan Layanan Imunisasi	4 Dokumen	1.737.945.040,00						
			Jumlah Dokumen Hasil Pengelolaan Pelayanan Kesehatan Gizi Masyarakat	8 Dokumen	30.498.228.000,00						
			Jumlah Dokumen Hasil Pengelolaan Pelayanan Kesehatan Lingkungan	8 Dokumen	1.246.025.000,00						
			Jumlah Dokumen Hasil Pengelolaan Surveilans Kesehatan	108 Dokumen	2.516.452.000,00						
			Jumlah dokumen hasil pengelolaan upaya kesehatan ibu dan anak	4 Dokumen	172.941.270,00						
			Jumlah Dokumen Operasional Pelayanan Puskesmas	1 Dokumen	5.345.660.000,00						
			Jumlah Ibu Hamil yang Mendapatkan Pelayanan Kesehatan Sesuai Standar	41290 Orang	3.763.453.360,00						
			Jumlah Orang Terduga Menderita Tuberkulosis yang Mendapatkan Pelayanan Sesuai Standar	17087 Orang	7.534.323.000,00						
			Jumlah Orang yang Mendapatkan Pelayanan Kesehatan Orang dengan Gangguan Jiwa Berat Sesuai Standar	5704 Orang	1.125.845.000,00						
	1.02.02.2.02.0001	Pengelolaan Pelayanan Kesehatan Ibu Hamil			22.500.000,00						
		Terkelolanya Pelayanan Kesehatan Ibu Hamil Sesuai Standar	Jumlah Ibu Hamil yang Mendapatkan Pelayanan Kesehatan Sesuai Standar	1165 Orang	22.500.000,00	Kab. Malang	DAK Non Fisik-Dana BOK-BOK Puskesmas	-	PD 1. Pengentasan Kemiskinan menuju kesejahteraan sosial serta meningkatkan daya saing sumber daya manusia melalui pemenuhan kebutuhan dasar, peningkatan kualitas layanan Pendidikan, Kesehatan dan perluasan lapangan pekerjaan		UPT PUSKESMAS KARANGPLOSO
	1.02.02.2.02.0005	Pengelolaan Pelayanan Kesehatan pada Usia Pendidikan Dasar			30.750.000,00						
		Terkelolanya Pelayanan Kesehatan pada Usia Pendidikan Dasar Sesuai Standar	Jumlah Anak Usia Pendidikan Dasar yang Mendapatkan Pelayanan Kesehatan Sesuai Standar	11852 Orang	30.750.000,00	Kab. Malang	DAK Non Fisik-Dana BOK-BOK Puskesmas	-	PD 1. Pengentasan Kemiskinan menuju kesejahteraan sosial serta meningkatkan daya saing sumber daya manusia melalui pemenuhan kebutuhan dasar, peningkatan kualitas layanan Pendidikan, Kesehatan dan perluasan lapangan pekerjaan		UPT PUSKESMAS KARANGPLOSO
	1.02.02.2.02.0010	Pengelolaan Pelayanan Kesehatan Orang dengan Gangguan Jiwa Berat			25.500.000,00						
		Terlaksananya Pengelolaan Pelayanan Kesehatan Orang dengan Gangguan Jiwa Berat Sesuai Standar	Jumlah Orang yang Mendapatkan Pelayanan Kesehatan Orang dengan Gangguan Jiwa Berat Sesuai Standar	160 Orang	25.500.000,00	Kab. Malang	DAK Non Fisik-Dana BOK-BOK Puskesmas	-	PD 1. Pengentasan Kemiskinan menuju kesejahteraan sosial serta meningkatkan daya saing sumber daya manusia melalui pemenuhan kebutuhan dasar, peningkatan kualitas layanan Pendidikan, Kesehatan dan perluasan lapangan pekerjaan		UPT PUSKESMAS KARANGPLOSO
	1.02.02.2.02.0011	Pengelolaan Pelayanan Kesehatan Orang Terduga Tuberkulosis			36.750.000,00						
		Terlaksananya Pengelolaan Pelayanan Kesehatan Bagi Orang Terduga Tuberkulosis Sesuai Standar	Jumlah Orang Terduga Menderita Tuberkulosis yang Mendapatkan Pelayanan Sesuai Standar	641 Orang	36.750.000,00	Kab. Malang	DAK Non Fisik-Dana BOK-BOK Puskesmas	-	PD 1. Pengentasan Kemiskinan menuju kesejahteraan sosial serta meningkatkan daya saing sumber daya manusia melalui pemenuhan kebutuhan dasar, peningkatan kualitas layanan Pendidikan, Kesehatan dan perluasan lapangan pekerjaan		UPT PUSKESMAS KARANGPLOSO
	1.02.02.2.02.0015	Pengelolaan Pelayanan Kesehatan Gizi Masyarakat			809.960.000,00						

1	2	3	4	5	6	7	8	9	10	11	12
		Terlaksananya Pengelolaan Pelayanan Kesehatan Gizi Masyarakat	Jumlah Dokumen Hasil Pengelolaan Pelayanan Kesehatan Gizi Masyarakat	12 Dokumen	809.960.000,00	Kab. Malang	DAK Non Fisik-Dana BOK-BOK Puskesmas	-	PD 1. Pengentasan Kemiskinan menuju kesejahteraan sosial serta meningkatkan daya saing sumber daya manusia melalui pemenuhan kebutuhan dasar, peningkatan kualitas layanan Pendidikan, Kesehatan dan perluasan lapangan pekerjaan		UPT PUSKESMAS KARANGPLOSO
	1.02.02.2.02.0017	Pengelolaan Pelayanan Kesehatan Lingkungan			27.200.000,00						
		Terlaksananya Pengelolaan Pelayanan Kesehatan Lingkungan	Jumlah Dokumen Hasil Pengelolaan Pelayanan Kesehatan Lingkungan	12 Dokumen	27.200.000,00	Kab. Malang	DAK Non Fisik-Dana BOK-BOK Puskesmas	-	PD 1. Pengentasan Kemiskinan menuju kesejahteraan sosial serta meningkatkan daya saing sumber daya manusia melalui pemenuhan kebutuhan dasar, peningkatan kualitas layanan Pendidikan, Kesehatan dan perluasan lapangan pekerjaan		UPT PUSKESMAS KARANGPLOSO
	1.02.02.2.02.0020	Pengelolaan Surveilans Kesehatan			51.350.000,00						
		Terlaksananya Pengelolaan Surveilans Kesehatan	Jumlah Dokumen Hasil Pengelolaan Surveilans Kesehatan	12 Dokumen	51.350.000,00	Kab. Malang	DAK Non Fisik-Dana BOK-BOK Puskesmas	-	PD 1. Pengentasan Kemiskinan menuju kesejahteraan sosial serta meningkatkan daya saing sumber daya manusia melalui pemenuhan kebutuhan dasar, peningkatan kualitas layanan Pendidikan, Kesehatan dan perluasan lapangan pekerjaan		UPT PUSKESMAS KARANGPLOSO
	1.02.02.2.02.0033	Operasional Pelayanan Puskesmas			149.610.000,00						
		Tersedianya Operasional Pelayanan Puskesmas	Jumlah Dokumen Operasional Pelayanan Puskesmas	12 Dokumen	149.610.000,00	Kab. Malang	DAK Non Fisik-Dana BOK-BOK Puskesmas	-	PD 1. Pengentasan Kemiskinan menuju kesejahteraan sosial serta meningkatkan daya saing sumber daya manusia melalui pemenuhan kebutuhan dasar, peningkatan kualitas layanan Pendidikan, Kesehatan dan perluasan lapangan pekerjaan		UPT PUSKESMAS KARANGPLOSO
	1.02.02.2.02.0046	Pengelolaan upaya kesehatan Ibu dan Anak			3.000.000,00						
		Terlaksananya pengelolaan upaya Kesehatan Ibu dan Anak	Jumlah dokumen hasil pengelolaan upaya kesehatan ibu dan anak	12 Dokumen	3.000.000,00	Kab. Malang	DAK Non Fisik-Dana BOK-BOK Puskesmas	-	PD 1. Pengentasan Kemiskinan menuju kesejahteraan sosial serta meningkatkan daya saing sumber daya manusia melalui pemenuhan kebutuhan dasar, peningkatan kualitas layanan Pendidikan, Kesehatan dan perluasan lapangan pekerjaan		UPT PUSKESMAS KARANGPLOSO
	1.02.02.2.02.0048	Pengelolaan Layanan Imunisasi			47.670.000,00						
		Terlaksananya Pengelolaan Layanan Imunisasi	Jumlah Dokumen Hasil Pengelolaan Layanan Imunisasi	12 Dokumen	47.670.000,00	Kab. Malang	DAK Non Fisik-Dana BOK-BOK Puskesmas	-	PD 1. Pengentasan Kemiskinan menuju kesejahteraan sosial serta meningkatkan daya saing sumber daya manusia melalui pemenuhan kebutuhan dasar, peningkatan kualitas layanan Pendidikan, Kesehatan dan perluasan lapangan pekerjaan		UPT PUSKESMAS KARANGPLOSO
		Meningkatnya kualitas kesehatan perorangan dan masyarakat - RSUD KANJURUHAN			***1.297.360.000,00***						
			999.Presentase Pemenuhan Sarana Prasarana dan Alat Kesehatan sesuai Standar	100 %	93.070.000,00						
		Meningkatnya kualitas kesehatan perorangan dan masyarakat - RSUD LAWANG			***1.297.360.000,00***						
			999.Presentase Pemenuhan Sarana Prasarana dan Alat Kesehatan sesuai Standar	100 %	93.070.000,00						
		Meningkatnya kualitas kesehatan perorangan dan masyarakat - RSUD NGANTANG			***1.297.360.000,00***						
			999.Presentase Pemenuhan Sarana Prasarana dan Alat Kesehatan sesuai Standar	100 %	93.070.000,00						
	1.02.02.2.02	Penyediaan Layanan Kesehatan untuk UKM dan UKP Rujukan Tingkat Daerah Kabupaten/Kota			154.477.816.736,00					-	
		Persentase Rata- rata Capaian Pelayanan Kesehatan sesuai Standar Pelayanan Minimal			154.477.816.736,00					-	
			Jumlah Laporan Hasil Pelaksanaan Pengelolaan Pelayanan Kesehatan Penyakit Menular	-	3.356.016.960,00						

1	2	3	4	5	6	7	8	9	10	11	12
			Jumlah Orang yang berisiko Masalah Kesehatan Jiwa yang Mendapatkan Pelayanan Kesehatan	-	538.153.730,00						
		Terpenuhinya Penyediaan Layanan Kesehatan untuk UKM dan UKP Rujukan Tingkat Daerah Kabupaten/Kota			154.477.816.736,00					-	
			Jumlah Laporan Hasil Pelaksanaan Pengelolaan Pelayanan Kesehatan Penyakit Menular	-	3.356.016.960,00						
			Jumlah Orang yang berisiko Masalah Kesehatan Jiwa yang Mendapatkan Pelayanan Kesehatan	-	538.153.730,00						
		Terpenuhinya Sarana Praarana Fasilitas Pelayanan Kesehatan			154.477.816.736,00					-	
			Jumlah Laporan Hasil Pelaksanaan Pengelolaan Pelayanan Kesehatan Penyakit Menular	-	3.356.016.960,00						
			Jumlah Orang yang berisiko Masalah Kesehatan Jiwa yang Mendapatkan Pelayanan Kesehatan	-	538.153.730,00						
		Tersedianya layanan kesehatan yang komprehensif dan berkualitas sesuai standar			154.477.816.736,00					-	
			Jumlah Laporan Hasil Pelaksanaan Pengelolaan Pelayanan Kesehatan Penyakit Menular	-	3.356.016.960,00						
			Jumlah Orang yang berisiko Masalah Kesehatan Jiwa yang Mendapatkan Pelayanan Kesehatan	-	538.153.730,00						
	1.02.02.2.02.0055	Pengelolaan Pelayanan Kesehatan Orang yang berisiko Masalah Kesehatan Jiwa			42.320.000,00						
		Terlaksananya Pengelolaan Pelayanan Kesehatan Orang yang berisiko Masalah Kesehatan Jiwa	Jumlah Orang yang berisiko Masalah Kesehatan Jiwa yang Mendapatkan Pelayanan Kesehatan	117 Orang	42.320.000,00	Kab. Malang	DAK Non Fisik-Dana BOK-BOK Puskesmas	-	PD 1. Pengentasan Kemiskinan menuju kesejahteraan sosial serta meningkatkan daya saing sumber daya manusia melalui pemenuhan kebutuhan dasar, peningkatan kualitas layanan Pendidikan, Kesehatan dan perluasan lapangan pekerjaan		UPT PUSKESMAS KARANGPLOSO
	1.02.02.2.02.0056	Pengelolaan Pelayanan Kesehatan Penyakit Menular			50.750.000,00						
		Terlaksananya Pengelolaan Pelayanan Kesehatan Penyakit Menular di Kab/Kota	Jumlah Laporan Hasil Pelaksanaan Pengelolaan Pelayanan Kesehatan Penyakit Menular	12 Laporan	50.750.000,00	Kab. Malang	DAK Non Fisik-Dana BOK-BOK Puskesmas	-	PD 1. Pengentasan Kemiskinan menuju kesejahteraan sosial serta meningkatkan daya saing sumber daya manusia melalui pemenuhan kebutuhan dasar, peningkatan kualitas layanan Pendidikan, Kesehatan dan perluasan lapangan pekerjaan		UPT PUSKESMAS KARANGPLOSO
52.	**1.02.05**	**PROGRAM PEMBERDAYAAN MASYARAKAT BIDANG KESEHATAN**			**28.274.557.954,00**						
		Meningkatnya kualitas pemberdayaan masyarakat bidang kesehatan			***30.240.000,00***						
			1.Persentase Puskesmas yang mengembangkan UKBM dan LKD sesuai standart	60 %	30.240.000,00						
			2.Proporsi Penduduk dengan aktivitas fisik cukup	60 %	30.240.000,00						
			3.Jumlah desa yang dilakukan pembudayaan keamanan pangan	9 Desa/Kelurahan	30.240.000,00						
	1.02.05.2.01	Advokasi, Pemberdayaan, Kemitraan, Peningkatan Peran serta Masyarakat dan Lintas Sektor Tingkat Daerah Kabupaten/Kota			26.642.586.500,00					-	

1	2	3	4	5	6	7	8	9	10	11	12
		Terlaksananya kec /Puskesmas yang melakukan kampanye Germas (Pembudayaan Germas)			26.642.586.500,00					-	
			Jumlah Dokumen Promosi Kesehatan, Advokasi, Kemitraan dan Pemberdayaan Masyarakat	6 Dokumen	26.607.320.000,00						
	1.02.05.2.01.0001	Peningkatan Upaya Promosi Kesehatan, Advokasi, Kemitraan dan Pemberdayaan Masyarakat			20.250.000,00						
		Terlaksananya Peningkatan Upaya Promosi Kesehatan, Advokasi, Kemitraan dan Pemberdayaan Masyarakat	Jumlah Dokumen Promosi Kesehatan, Advokasi, Kemitraan dan Pemberdayaan Masyarakat	12 Dokumen	20.250.000,00	Kab. Malang	DAK Non Fisik-Dana BOK-BOK Puskesmas	-	PD 1. Pengentasan Kemiskinan menuju kesejahteraan sosial serta meningkatkan daya saing sumber daya manusia melalui pemenuhan kebutuhan dasar, peningkatan kualitas layanan Pendidikan, Kesehatan dan perluasan lapangan pekerjaan		UPT PUSKESMAS KARANGPLOSO
	1.02.05.2.03	Pengembangan dan Pelaksanaan Upaya Kesehatan Bersumber Daya Masyarakat (UKBM) Tingkat Daerah Kabupaten/Kota			1.362.259.000,00					-	
		Terpenuhinya Puskesmas yang mengembangkan UKBM sesuai standart			1.362.259.000,00					-	
			Jumlah Dokumen Hasil Bimbingan Teknis dan Supervisi Upaya Kesehatan Bersumber Daya Masyarakat (UKBM)	3 Dokumen	1.362.259.000,00						
	1.02.05.2.03.0001	Bimbingan Teknis dan Supervisi Pengembangan dan Pelaksanaan Upaya Kesehatan Bersumber Daya Masyarakat (UKBM)			9.990.000,00						
		Terlaksananya Bimbingan Teknis dan Supervisi Upaya Kesehatan Bersumber Daya Masyarakat (UKBM)	Jumlah Dokumen Hasil Bimbingan Teknis dan Supervisi Upaya Kesehatan Bersumber Daya Masyarakat (UKBM)	12 Dokumen	9.990.000,00	Kab. Malang	DAK Non Fisik-Dana BOK-BOK Puskesmas	-	PD 1. Pengentasan Kemiskinan menuju kesejahteraan sosial serta meningkatkan daya saing sumber daya manusia melalui pemenuhan kebutuhan dasar, peningkatan kualitas layanan Pendidikan, Kesehatan dan perluasan lapangan pekerjaan		UPT PUSKESMAS KARANGPLOSO
		UPT PUSKESMAS KASEMBON			**4.333.654.000,00**						
	1	**URUSAN PEMERINTAHAN WAJIB YANG BERKAITAN DENGAN PELAYANAN DASAR**			**4.333.654.000,00**						
	1.02	**URUSAN PEMERINTAHAN BIDANG KESEHATAN**			**4.333.654.000,00**						
53.	**1.02.01**	**PROGRAM PENUNJANG URUSAN PEMERINTAHAN DAERAH KABUPATEN/KOTA**			**390.482.151.221,00**						
		Tercapainya kinerja Perangkat Daerah dalam rangka pemenuhan tugas dan fungsi			***3.464.460.000,00***						
			1.Persentase capaian kinerja perangkat daerah	100 %	3.464.460.000,00						
	1.02.01.2.10	Peningkatan Pelayanan BLUD			234.724.455.342,00					-	
		Rata - rata Indeks Kepuasan Masyarakat terhadap pelayanan kesehatan pada BLUD			234.724.455.342,00					-	
			Jumlah BLUD yang Menyediakan Pelayanan dan Penunjang Pelayanan	1 Unit Kerja	234.724.455.342,00						
		Terlaksananya pelayanan kesehatan yang berkualitas			234.724.455.342,00					-	
			Jumlah BLUD yang Menyediakan Pelayanan dan Penunjang Pelayanan	39 Unit Kerja	234.724.455.342,00						
		Terpenuhinya capaian Indikator Nasional Mutu (INM)			234.724.455.342,00					-	
			Jumlah BLUD yang Menyediakan Pelayanan dan Penunjang Pelayanan	1 Unit Kerja	234.724.455.342,00						
		Tersedianya BLUD yang menyediakan pelayanan dan penunjang pelayanan			234.724.455.342,00					-	

1	2	3	4	5	6	7	8	9	10	11	12
			Jumlah BLUD yang Menyediakan Pelayanan dan Penunjang Pelayanan	1 Unit Kerja	234.724.455.342,00						
	1.02.01.2.10.0001	Pelayanan dan Penunjang Pelayanan BLUD			3.464.460.000,00						
		Tersedianya BLUD yang Menyediakan Pelayanan dan Penunjang Pelayanan	Jumlah BLUD yang Menyediakan Pelayanan dan Penunjang Pelayanan	1 Unit Kerja	3.464.460.000,00	Kab. Malang	Pendapatan dari BLUD	-	PD 1. Pengentasan Kemiskinan menuju kesejahteraan sosial serta meningkatkan daya saing sumber daya manusia melalui pemenuhan kebutuhan dasar, peningkatan kualitas layanan Pendidikan, Kesehatan dan perluasan lapangan pekerjaan		UPT PUSKESMAS KASEMBON
		Tersedianya BLUD yang Menyediakan Pelayanan dan Penunjang Pelayanan	Jumlah BLUD yang Menyediakan Pelayanan dan Penunjang Pelayanan	1 Unit Kerja	3.464.460.000,00	Kab. Malang	Pendapatan dari BLUD	-	PD 1. Pengentasan Kemiskinan menuju kesejahteraan sosial serta meningkatkan daya saing sumber daya manusia melalui pemenuhan kebutuhan dasar, peningkatan kualitas layanan Pendidikan, Kesehatan dan perluasan lapangan pekerjaan		UPT PUSKESMAS KASEMBON
		Tersedianya BLUD yang Menyediakan Pelayanan dan Penunjang Pelayanan	Jumlah BLUD yang Menyediakan Pelayanan dan Penunjang Pelayanan	1 Unit Kerja	3.464.460.000,00	Kab. Malang	Pendapatan dari BLUD	-	PD 1. Pengentasan Kemiskinan menuju kesejahteraan sosial serta meningkatkan daya saing sumber daya manusia melalui pemenuhan kebutuhan dasar, peningkatan kualitas layanan Pendidikan, Kesehatan dan perluasan lapangan pekerjaan		UPT PUSKESMAS KASEMBON
		Tercapainya kinerja Perangkat Daerah dalam rangka pemenuhan tugas dan fungsi - RSUD KANJURUHAN			***3.464.460.000,00***						
			999.Persentase capaian kinerja perangkat daerah	100 %	3.464.460.000,00						
		Rata - rata Indeks Kepuasan Masyarakat terhadap pelayanan kesehatan pada BLUD			234.724.455.342,00					-	
			Jumlah BLUD yang Menyediakan Pelayanan dan Penunjang Pelayanan	1 Unit Kerja	234.724.455.342,00						
		Terlaksananya pelayanan kesehatan yang berkualitas			234.724.455.342,00					-	
			Jumlah BLUD yang Menyediakan Pelayanan dan Penunjang Pelayanan	1 Unit Kerja	234.724.455.342,00						
		Terpenuhinya capaian Indikator Nasional Mutu (INM)			234.724.455.342,00					-	
			Jumlah BLUD yang Menyediakan Pelayanan dan Penunjang Pelayanan	1 Unit Kerja	234.724.455.342,00						
		Tersedianya BLUD yang menyediakan pelayanan dan penunjang pelayanan			234.724.455.342,00					-	
			Jumlah BLUD yang Menyediakan Pelayanan dan Penunjang Pelayanan	0 Unit Kerja	234.724.455.342,00						
	1.02.01.2.10.0001	Pelayanan dan Penunjang Pelayanan BLUD			3.464.460.000,00						
		Tersedianya BLUD yang Menyediakan Pelayanan dan Penunjang Pelayanan	Jumlah BLUD yang Menyediakan Pelayanan dan Penunjang Pelayanan	1 Unit Kerja	3.464.460.000,00	Kab. Malang	Pendapatan dari BLUD	-	PD 1. Pengentasan Kemiskinan menuju kesejahteraan sosial serta meningkatkan daya saing sumber daya manusia melalui pemenuhan kebutuhan dasar, peningkatan kualitas layanan Pendidikan, Kesehatan dan perluasan lapangan pekerjaan		UPT PUSKESMAS KASEMBON
		Tersedianya BLUD yang Menyediakan Pelayanan dan Penunjang Pelayanan	Jumlah BLUD yang Menyediakan Pelayanan dan Penunjang Pelayanan	1 Unit Kerja	3.464.460.000,00	Kab. Malang	Pendapatan dari BLUD	-	PD 1. Pengentasan Kemiskinan menuju kesejahteraan sosial serta meningkatkan daya saing sumber daya manusia melalui pemenuhan kebutuhan dasar, peningkatan kualitas layanan Pendidikan, Kesehatan dan perluasan lapangan pekerjaan		UPT PUSKESMAS KASEMBON
		Tersedianya BLUD yang Menyediakan Pelayanan dan Penunjang Pelayanan	Jumlah BLUD yang Menyediakan Pelayanan dan Penunjang Pelayanan	1 Unit Kerja	3.464.460.000,00	Kab. Malang	Pendapatan dari BLUD	-	PD 1. Pengentasan Kemiskinan menuju kesejahteraan sosial serta meningkatkan daya saing sumber daya manusia melalui pemenuhan kebutuhan dasar, peningkatan kualitas layanan Pendidikan, Kesehatan dan perluasan lapangan pekerjaan		UPT PUSKESMAS KASEMBON
		Tercapainya kinerja Perangkat Daerah dalam rangka pemenuhan tugas dan fungsi - RSUD LAWANG			***3.464.460.000,00***						
			999.Persentase capaian kinerja perangkat daerah	100 %	3.464.460.000,00						

1	2	3	4	5	6	7	8	9	10	11	12
		Rata - rata Indeks Kepuasan Masyarakat terhadap pelayanan kesehatan pada BLUD			234.724.455.342,00					-	
			Jumlah BLUD yang Menyediakan Pelayanan dan Penunjang Pelayanan	0 Unit Kerja	234.724.455.342,00						
		Terlaksananya pelayanan kesehatan yang berkualitas			234.724.455.342,00					-	
			Jumlah BLUD yang Menyediakan Pelayanan dan Penunjang Pelayanan	39 Unit Kerja	234.724.455.342,00						
		Terpenuhinya capaian Indikator Nasional Mutu (INM)			234.724.455.342,00					-	
			Jumlah BLUD yang Menyediakan Pelayanan dan Penunjang Pelayanan	1 Unit Kerja	234.724.455.342,00						
		Tersedianya BLUD yang menyediakan pelayanan dan penunjang pelayanan			234.724.455.342,00					-	
			Jumlah BLUD yang Menyediakan Pelayanan dan Penunjang Pelayanan	0 Unit Kerja	234.724.455.342,00						
	1.02.01.2.10.0001	Pelayanan dan Penunjang Pelayanan BLUD			3.464.460.000,00						
		Tersedianya BLUD yang Menyediakan Pelayanan dan Penunjang Pelayanan	Jumlah BLUD yang Menyediakan Pelayanan dan Penunjang Pelayanan	1 Unit Kerja	3.464.460.000,00	Kab. Malang	Pendapatan dari BLUD	-	PD 1. Pengentasan Kemiskinan menuju kesejahteraan sosial serta meningkatkan daya saing sumber daya manusia melalui pemenuhan kebutuhan dasar, peningkatan kualitas layanan Pendidikan, Kesehatan dan perluasan lapangan pekerjaan		UPT PUSKESMAS KASEMBON
		Tersedianya BLUD yang Menyediakan Pelayanan dan Penunjang Pelayanan	Jumlah BLUD yang Menyediakan Pelayanan dan Penunjang Pelayanan	1 Unit Kerja	3.464.460.000,00	Kab. Malang	Pendapatan dari BLUD	-	PD 1. Pengentasan Kemiskinan menuju kesejahteraan sosial serta meningkatkan daya saing sumber daya manusia melalui pemenuhan kebutuhan dasar, peningkatan kualitas layanan Pendidikan, Kesehatan dan perluasan lapangan pekerjaan		UPT PUSKESMAS KASEMBON
		Tersedianya BLUD yang Menyediakan Pelayanan dan Penunjang Pelayanan	Jumlah BLUD yang Menyediakan Pelayanan dan Penunjang Pelayanan	1 Unit Kerja	3.464.460.000,00	Kab. Malang	Pendapatan dari BLUD	-	PD 1. Pengentasan Kemiskinan menuju kesejahteraan sosial serta meningkatkan daya saing sumber daya manusia melalui pemenuhan kebutuhan dasar, peningkatan kualitas layanan Pendidikan, Kesehatan dan perluasan lapangan pekerjaan		UPT PUSKESMAS KASEMBON
		Tercapainya kinerja Perangkat Daerah dalam rangka pemenuhan tugas dan fungsi - RSUD NGANTANG			***3.464.460.000,00***						
			999.Persentase capaian kinerja perangkat daerah	100 %	3.464.460.000,00						
		Rata - rata Indeks Kepuasan Masyarakat terhadap pelayanan kesehatan pada BLUD			234.724.455.342,00					-	
			Jumlah BLUD yang Menyediakan Pelayanan dan Penunjang Pelayanan	39 Unit Kerja	234.724.455.342,00						
		Terlaksananya pelayanan kesehatan yang berkualitas			234.724.455.342,00					-	
			Jumlah BLUD yang Menyediakan Pelayanan dan Penunjang Pelayanan	1 Unit Kerja	234.724.455.342,00						
		Terpenuhinya capaian Indikator Nasional Mutu (INM)			234.724.455.342,00					-	
			Jumlah BLUD yang Menyediakan Pelayanan dan Penunjang Pelayanan	0 Unit Kerja	234.724.455.342,00						
		Tersedianya BLUD yang menyediakan pelayanan dan penunjang pelayanan			234.724.455.342,00					-	
			Jumlah BLUD yang Menyediakan Pelayanan dan Penunjang Pelayanan	0 Unit Kerja	234.724.455.342,00						
	1.02.01.2.10.0001	Pelayanan dan Penunjang Pelayanan BLUD			3.464.460.000,00						

1	2	3	4	5	6	7	8	9	10	11	12
		Tersedianya BLUD yang Menyediakan Pelayanan dan Penunjang Pelayanan	Jumlah BLUD yang Menyediakan Pelayanan dan Penunjang Pelayanan	1 Unit Kerja	3.464.460.000,00	Kab. Malang	Pendapatan dari BLUD	-	PD 1. Pengentasan Kemiskinan menuju kesejahteraan sosial serta meningkatkan daya saing sumber daya manusia melalui pemenuhan kebutuhan dasar, peningkatan kualitas layanan Pendidikan, Kesehatan dan perluasan lapangan pekerjaan		UPT PUSKESMAS KASEMBON
		Tersedianya BLUD yang Menyediakan Pelayanan dan Penunjang Pelayanan	Jumlah BLUD yang Menyediakan Pelayanan dan Penunjang Pelayanan	1 Unit Kerja	3.464.460.000,00	Kab. Malang	Pendapatan dari BLUD	-	PD 1. Pengentasan Kemiskinan menuju kesejahteraan sosial serta meningkatkan daya saing sumber daya manusia melalui pemenuhan kebutuhan dasar, peningkatan kualitas layanan Pendidikan, Kesehatan dan perluasan lapangan pekerjaan		UPT PUSKESMAS KASEMBON
		Tersedianya BLUD yang Menyediakan Pelayanan dan Penunjang Pelayanan	Jumlah BLUD yang Menyediakan Pelayanan dan Penunjang Pelayanan	1 Unit Kerja	3.464.460.000,00	Kab. Malang	Pendapatan dari BLUD	-	PD 1. Pengentasan Kemiskinan menuju kesejahteraan sosial serta meningkatkan daya saing sumber daya manusia melalui pemenuhan kebutuhan dasar, peningkatan kualitas layanan Pendidikan, Kesehatan dan perluasan lapangan pekerjaan		UPT PUSKESMAS KASEMBON
54.	**1.02.02**	**PROGRAM PEMENUHAN UPAYA KESEHATAN PERORANGAN DAN UPAYA KESEHATAN MASYARAKAT**			**182.818.515.556,00**						
		Meningkatnya kualitas kesehatan perorangan dan masyarakat			***844.539.000,00***						
			1.Prevalensi depresi di umur lebih dari 15 Tahun	1.40 %	844.539.000,00						
			2.Persentase Desa/Kelurahan sanitasi total berbasis masyarakat	25 %	844.539.000,00						
			4.Persentase tempat pengelolaan pangan memenuhi syarat	70 %	844.539.000,00						
			5.Proporsi fasyankes terintegrasi SIKN	86 %	844.539.000,00						
			6.Persentase fasyankes terakreditasi paripurna	84 %	844.539.000,00						
			999.Angka keberhasilan pengobatan tuberkulosis (treatment success rate)	88.5 (%)	844.539.000,00						
			999.Cakupan imunisasi bayi lengkap	90 Persentase	844.539.000,00						
			999.Cakupan penerima pemeriksaan kesehatan gratis	20 %	844.539.000,00						
			999.Persentase hipertensi dalam pengendalian	25 %	844.539.000,00						
			999.Prevalensi Obesitas > 18 tahun	23.4 %	844.539.000,00						
			999.Proporsi fasilitas kesehatan sesuai standar	70 %	844.539.000,00						
		Persentase Rata- rata Capaian Pelayanan Kesehatan sesuai Standar Pelayanan Minimal			154.477.816.736,00					-	
			Jumlah Anak Usia Pendidikan Dasar yang Mendapatkan Pelayanan Kesehatan Sesuai Standar	342570 Orang	1.952.725.400,00						
			Jumlah Dokumen Hasil Pengelolaan Layanan Imunisasi	4 Dokumen	1.737.945.040,00						
			Jumlah Dokumen Hasil Pengelolaan Pelayanan Kesehatan Gizi Masyarakat	8 Dokumen	30.498.228.000,00						
			Jumlah Dokumen Hasil Pengelolaan Pelayanan Kesehatan Lingkungan	8 Dokumen	1.246.025.000,00						
			Jumlah Dokumen Hasil Pengelolaan Surveilans Kesehatan	108 Dokumen	2.516.452.000,00						
			Jumlah dokumen hasil pengelolaan upaya kesehatan ibu dan anak	4 Dokumen	172.941.270,00						
			Jumlah Dokumen Operasional Pelayanan Puskesmas	1 Dokumen	5.345.660.000,00						
			Jumlah Ibu Hamil yang Mendapatkan Pelayanan Kesehatan Sesuai Standar	41290 Orang	3.763.453.360,00						

1	2	3	4	5	6	7	8	9	10	11	12
			Jumlah Orang Terduga Menderita Tuberkulosis yang Mendapatkan Pelayanan Sesuai Standar	17087 Orang	7.534.323.000,00						
			Jumlah Orang yang Mendapatkan Pelayanan Kesehatan Orang dengan Gangguan Jiwa Berat Sesuai Standar	5704 Orang	1.125.845.000,00						
		Terpenuhinya Penyediaan Layanan Kesehatan untuk UKM dan UKP Rujukan Tingkat Daerah Kabupaten/Kota			154.477.816.736,00					-	
			Jumlah Anak Usia Pendidikan Dasar yang Mendapatkan Pelayanan Kesehatan Sesuai Standar	342570 Orang	1.952.725.400,00						
			Jumlah Dokumen Hasil Pengelolaan Layanan Imunisasi	4 Dokumen	1.737.945.040,00						
			Jumlah Dokumen Hasil Pengelolaan Pelayanan Kesehatan Gizi Masyarakat	8 Dokumen	30.498.228.000,00						
			Jumlah Dokumen Hasil Pengelolaan Pelayanan Kesehatan Lingkungan	8 Dokumen	1.246.025.000,00						
			Jumlah Dokumen Hasil Pengelolaan Surveilans Kesehatan	108 Dokumen	2.516.452.000,00						
			Jumlah dokumen hasil pengelolaan upaya kesehatan ibu dan anak	4 Dokumen	172.941.270,00						
			Jumlah Dokumen Operasional Pelayanan Puskesmas	1 Dokumen	5.345.660.000,00						
			Jumlah Ibu Hamil yang Mendapatkan Pelayanan Kesehatan Sesuai Standar	41290 Orang	3.763.453.360,00						
			Jumlah Orang Terduga Menderita Tuberkulosis yang Mendapatkan Pelayanan Sesuai Standar	17087 Orang	7.534.323.000,00						
			Jumlah Orang yang Mendapatkan Pelayanan Kesehatan Orang dengan Gangguan Jiwa Berat Sesuai Standar	5704 Orang	1.125.845.000,00						
		Terpenuhinya Sarana Praarana Fasilitas Pelayanan Kesehatan			154.477.816.736,00					-	
			Jumlah Anak Usia Pendidikan Dasar yang Mendapatkan Pelayanan Kesehatan Sesuai Standar	342570 Orang	1.952.725.400,00						
			Jumlah Dokumen Hasil Pengelolaan Layanan Imunisasi	4 Dokumen	1.737.945.040,00						
			Jumlah Dokumen Hasil Pengelolaan Pelayanan Kesehatan Gizi Masyarakat	8 Dokumen	30.498.228.000,00						
			Jumlah Dokumen Hasil Pengelolaan Pelayanan Kesehatan Lingkungan	8 Dokumen	1.246.025.000,00						
			Jumlah Dokumen Hasil Pengelolaan Surveilans Kesehatan	108 Dokumen	2.516.452.000,00						
			Jumlah dokumen hasil pengelolaan upaya kesehatan ibu dan anak	4 Dokumen	172.941.270,00						
			Jumlah Dokumen Operasional Pelayanan Puskesmas	1 Dokumen	5.345.660.000,00						
			Jumlah Ibu Hamil yang Mendapatkan Pelayanan Kesehatan Sesuai Standar	41290 Orang	3.763.453.360,00						
			Jumlah Orang Terduga Menderita Tuberkulosis yang Mendapatkan Pelayanan Sesuai Standar	17087 Orang	7.534.323.000,00						

1	2	3	4	5	6	7	8	9	10	11	12
			Jumlah Orang yang Mendapatkan Pelayanan Kesehatan Orang dengan Gangguan Jiwa Berat Sesuai Standar	5704 Orang	1.125.845.000,00						
		Tersedianya layanan kesehatan yang komprehensif dan berkualitas sesuai standar			154.477.816.736,00					-	
			Jumlah Anak Usia Pendidikan Dasar yang Mendapatkan Pelayanan Kesehatan Sesuai Standar	342570 Orang	1.952.725.400,00						
			Jumlah Dokumen Hasil Pengelolaan Layanan Imunisasi	4 Dokumen	1.737.945.040,00						
			Jumlah Dokumen Hasil Pengelolaan Pelayanan Kesehatan Gizi Masyarakat	8 Dokumen	30.498.228.000,00						
			Jumlah Dokumen Hasil Pengelolaan Pelayanan Kesehatan Lingkungan	8 Dokumen	1.246.025.000,00						
			Jumlah Dokumen Hasil Pengelolaan Surveilans Kesehatan	108 Dokumen	2.516.452.000,00						
			Jumlah dokumen hasil pengelolaan upaya kesehatan ibu dan anak	4 Dokumen	172.941.270,00						
			Jumlah Dokumen Operasional Pelayanan Puskesmas	1 Dokumen	5.345.660.000,00						
			Jumlah Ibu Hamil yang Mendapatkan Pelayanan Kesehatan Sesuai Standar	41290 Orang	3.763.453.360,00						
			Jumlah Orang Terduga Menderita Tuberkulosis yang Mendapatkan Pelayanan Sesuai Standar	17087 Orang	7.534.323.000,00						
			Jumlah Orang yang Mendapatkan Pelayanan Kesehatan Orang dengan Gangguan Jiwa Berat Sesuai Standar	5704 Orang	1.125.845.000,00						
	1.02.02.2.02.0001	Pengelolaan Pelayanan Kesehatan Ibu Hamil			35.400.000,00						
		Terkelolanya Pelayanan Kesehatan Ibu Hamil Sesuai Standar	Jumlah Ibu Hamil yang Mendapatkan Pelayanan Kesehatan Sesuai Standar	290 Orang	35.400.000,00	Kab. Malang	DAK Non Fisik-Dana BOK-BOK Puskesmas	-	PD 1. Pengentasan Kemiskinan menuju kesejahteraan sosial serta meningkatkan daya saing sumber daya manusia melalui pemenuhan kebutuhan dasar, peningkatan kualitas layanan Pendidikan, Kesehatan dan perluasan lapangan pekerjaan		UPT PUSKESMAS KASEMBON
	1.02.02.2.02.0005	Pengelolaan Pelayanan Kesehatan pada Usia Pendidikan Dasar			25.500.000,00						
		Terkelolanya Pelayanan Kesehatan pada Usia Pendidikan Dasar Sesuai Standar	Jumlah Anak Usia Pendidikan Dasar yang Mendapatkan Pelayanan Kesehatan Sesuai Standar	4220 Orang	25.500.000,00	Kab. Malang	DAK Non Fisik-Dana BOK-BOK Puskesmas	-	PD 1. Pengentasan Kemiskinan menuju kesejahteraan sosial serta meningkatkan daya saing sumber daya manusia melalui pemenuhan kebutuhan dasar, peningkatan kualitas layanan Pendidikan, Kesehatan dan perluasan lapangan pekerjaan		UPT PUSKESMAS KASEMBON
	1.02.02.2.02.0010	Pengelolaan Pelayanan Kesehatan Orang dengan Gangguan Jiwa Berat			3.000.000,00						
		Terlaksananya Pengelolaan Pelayanan Kesehatan Orang dengan Gangguan Jiwa Berat Sesuai Standar	Jumlah Orang yang Mendapatkan Pelayanan Kesehatan Orang dengan Gangguan Jiwa Berat Sesuai Standar	64 Orang	3.000.000,00	Kab. Malang	DAK Non Fisik-Dana BOK-BOK Puskesmas	-	PD 1. Pengentasan Kemiskinan menuju kesejahteraan sosial serta meningkatkan daya saing sumber daya manusia melalui pemenuhan kebutuhan dasar, peningkatan kualitas layanan Pendidikan, Kesehatan dan perluasan lapangan pekerjaan		UPT PUSKESMAS KASEMBON
	1.02.02.2.02.0011	Pengelolaan Pelayanan Kesehatan Orang Terduga Tuberkulosis			23.000.000,00						
		Terlaksananya Pengelolaan Pelayanan Kesehatan Bagi Orang Terduga Tuberkulosis Sesuai Standar	Jumlah Orang Terduga Menderita Tuberkulosis yang Mendapatkan Pelayanan Sesuai Standar	252 Orang	23.000.000,00	Kab. Malang	DAK Non Fisik-Dana BOK-BOK Puskesmas	-	PD 1. Pengentasan Kemiskinan menuju kesejahteraan sosial serta meningkatkan daya saing sumber daya manusia melalui pemenuhan kebutuhan dasar, peningkatan kualitas layanan Pendidikan, Kesehatan dan perluasan lapangan pekerjaan		UPT PUSKESMAS KASEMBON
	1.02.02.2.02.0015	Pengelolaan Pelayanan Kesehatan Gizi Masyarakat			490.055.000,00						

1	2	3	4	5	6	7	8	9	10	11	12
		Terlaksananya Pengelolaan Pelayanan Kesehatan Gizi Masyarakat	Jumlah Dokumen Hasil Pengelolaan Pelayanan Kesehatan Gizi Masyarakat	12 Dokumen	490.055.000,00	Kab. Malang	DAK Non Fisik-Dana BOK-BOK Puskesmas	-	PD 1. Pengentasan Kemiskinan menuju kesejahteraan sosial serta meningkatkan daya saing sumber daya manusia melalui pemenuhan kebutuhan dasar, peningkatan kualitas layanan Pendidikan, Kesehatan dan perluasan lapangan pekerjaan		UPT PUSKESMAS KASEMBON
	1.02.02.2.02.0017	Pengelolaan Pelayanan Kesehatan Lingkungan			21.250.000,00						
		Terlaksananya Pengelolaan Pelayanan Kesehatan Lingkungan	Jumlah Dokumen Hasil Pengelolaan Pelayanan Kesehatan Lingkungan	12 Dokumen	21.250.000,00	Kab. Malang	DAK Non Fisik-Dana BOK-BOK Puskesmas	-	PD 1. Pengentasan Kemiskinan menuju kesejahteraan sosial serta meningkatkan daya saing sumber daya manusia melalui pemenuhan kebutuhan dasar, peningkatan kualitas layanan Pendidikan, Kesehatan dan perluasan lapangan pekerjaan		UPT PUSKESMAS KASEMBON
	1.02.02.2.02.0020	Pengelolaan Surveilans Kesehatan			47.260.000,00						
		Terlaksananya Pengelolaan Surveilans Kesehatan	Jumlah Dokumen Hasil Pengelolaan Surveilans Kesehatan	12 Dokumen	47.260.000,00	Kab. Malang	DAK Non Fisik-Dana BOK-BOK Puskesmas	-	PD 1. Pengentasan Kemiskinan menuju kesejahteraan sosial serta meningkatkan daya saing sumber daya manusia melalui pemenuhan kebutuhan dasar, peningkatan kualitas layanan Pendidikan, Kesehatan dan perluasan lapangan pekerjaan		UPT PUSKESMAS KASEMBON
	1.02.02.2.02.0033	Operasional Pelayanan Puskesmas			118.640.000,00						
		Tersedianya Operasional Pelayanan Puskesmas	Jumlah Dokumen Operasional Pelayanan Puskesmas	12 Dokumen	118.640.000,00	Kab. Malang	DAK Non Fisik-Dana BOK-BOK Puskesmas	-	PD 1. Pengentasan Kemiskinan menuju kesejahteraan sosial serta meningkatkan daya saing sumber daya manusia melalui pemenuhan kebutuhan dasar, peningkatan kualitas layanan Pendidikan, Kesehatan dan perluasan lapangan pekerjaan		UPT PUSKESMAS KASEMBON
	1.02.02.2.02.0046	Pengelolaan upaya kesehatan Ibu dan Anak			750.000,00						
		Terlaksananya pengelolaan upaya Kesehatan Ibu dan Anak	Jumlah dokumen hasil pengelolaan upaya kesehatan ibu dan anak	12 Dokumen	750.000,00	Kab. Malang	DAK Non Fisik-Dana BOK-BOK Puskesmas	-	PD 1. Pengentasan Kemiskinan menuju kesejahteraan sosial serta meningkatkan daya saing sumber daya manusia melalui pemenuhan kebutuhan dasar, peningkatan kualitas layanan Pendidikan, Kesehatan dan perluasan lapangan pekerjaan		UPT PUSKESMAS KASEMBON
	1.02.02.2.02.0048	Pengelolaan Layanan Imunisasi			29.469.100,00						
		Terlaksananya Pengelolaan Layanan Imunisasi	Jumlah Dokumen Hasil Pengelolaan Layanan Imunisasi	12 Dokumen	29.469.100,00	Kab. Malang	DAK Non Fisik-Dana BOK-BOK Puskesmas	-	PD 1. Pengentasan Kemiskinan menuju kesejahteraan sosial serta meningkatkan daya saing sumber daya manusia melalui pemenuhan kebutuhan dasar, peningkatan kualitas layanan Pendidikan, Kesehatan dan perluasan lapangan pekerjaan		UPT PUSKESMAS KASEMBON
		Meningkatnya kualitas kesehatan perorangan dan masyarakat - RSUD KANJURUHAN			***844.539.000,00***						
			999.Presentase Pemenuhan Sarana Prasarana dan Alat Kesehatan sesuai Standar	100 %	50.214.900,00						
		Meningkatnya kualitas kesehatan perorangan dan masyarakat - RSUD LAWANG			***844.539.000,00***						
			999.Presentase Pemenuhan Sarana Prasarana dan Alat Kesehatan sesuai Standar	100 %	50.214.900,00						
		Meningkatnya kualitas kesehatan perorangan dan masyarakat - RSUD NGANTANG			***844.539.000,00***						
			999.Presentase Pemenuhan Sarana Prasarana dan Alat Kesehatan sesuai Standar	100 %	50.214.900,00						
	1.02.02.2.02	Penyediaan Layanan Kesehatan untuk UKM dan UKP Rujukan Tingkat Daerah Kabupaten/Kota			154.477.816.736,00					-	
		Persentase Rata- rata Capaian Pelayanan Kesehatan sesuai Standar Pelayanan Minimal			154.477.816.736,00					-	
			Jumlah Laporan Hasil Pelaksanaan Pengelolaan Pelayanan Kesehatan Penyakit Menular	-	3.356.016.960,00						

1	2	3	4	5	6	7	8	9	10	11	12
			Jumlah Orang yang berisiko Masalah Kesehatan Jiwa yang Mendapatkan Pelayanan Kesehatan	-	538.153.730,00						
		Terpenuhinya Penyediaan Layanan Kesehatan untuk UKM dan UKP Rujukan Tingkat Daerah Kabupaten/Kota			154.477.816.736,00					-	
			Jumlah Laporan Hasil Pelaksanaan Pengelolaan Pelayanan Kesehatan Penyakit Menular	-	3.356.016.960,00						
			Jumlah Orang yang berisiko Masalah Kesehatan Jiwa yang Mendapatkan Pelayanan Kesehatan	-	538.153.730,00						
		Terpenuhinya Sarana Praarana Fasilitas Pelayanan Kesehatan			154.477.816.736,00					-	
			Jumlah Laporan Hasil Pelaksanaan Pengelolaan Pelayanan Kesehatan Penyakit Menular	-	3.356.016.960,00						
			Jumlah Orang yang berisiko Masalah Kesehatan Jiwa yang Mendapatkan Pelayanan Kesehatan	-	538.153.730,00						
		Tersedianya layanan kesehatan yang komprehensif dan berkualitas sesuai standar			154.477.816.736,00					-	
			Jumlah Laporan Hasil Pelaksanaan Pengelolaan Pelayanan Kesehatan Penyakit Menular	-	3.356.016.960,00						
			Jumlah Orang yang berisiko Masalah Kesehatan Jiwa yang Mendapatkan Pelayanan Kesehatan	-	538.153.730,00						
	1.02.02.2.02.0055	Pengelolaan Pelayanan Kesehatan Orang yang berisiko Masalah Kesehatan Jiwa			21.315.000,00						
		Terlaksananya Pengelolaan Pelayanan Kesehatan Orang yang berisiko Masalah Kesehatan Jiwa	Jumlah Orang yang berisiko Masalah Kesehatan Jiwa yang Mendapatkan Pelayanan Kesehatan	60 Orang	21.315.000,00	Kab. Malang	DAK Non Fisik-Dana BOK-BOK Puskesmas	-	PD 1. Pengentasan Kemiskinan menuju kesejahteraan sosial serta meningkatkan daya saing sumber daya manusia melalui pemenuhan kebutuhan dasar, peningkatan kualitas layanan Pendidikan, Kesehatan dan perluasan lapangan pekerjaan		UPT PUSKESMAS KASEMBON
	1.02.02.2.02.0056	Pengelolaan Pelayanan Kesehatan Penyakit Menular			28.899.900,00						
		Terlaksananya Pengelolaan Pelayanan Kesehatan Penyakit Menular di Kab/Kota	Jumlah Laporan Hasil Pelaksanaan Pengelolaan Pelayanan Kesehatan Penyakit Menular	12 Laporan	28.899.900,00	Kab. Malang	DAK Non Fisik-Dana BOK-BOK Puskesmas	-	PD 1. Pengentasan Kemiskinan menuju kesejahteraan sosial serta meningkatkan daya saing sumber daya manusia melalui pemenuhan kebutuhan dasar, peningkatan kualitas layanan Pendidikan, Kesehatan dan perluasan lapangan pekerjaan		UPT PUSKESMAS KASEMBON
55.	**1.02.05**	**PROGRAM PEMBERDAYAAN MASYARAKAT BIDANG KESEHATAN**			**28.274.557.954,00**						
		Meningkatnya kualitas pemberdayaan masyarakat bidang kesehatan			***24.655.000,00***						
			1.Persentase Puskesmas yang mengembangkan UKBM dan LKD sesuai standart	60 %	24.655.000,00						
			2.Proporsi Penduduk dengan aktivitas fisik cukup	60 %	24.655.000,00						
			3.Jumlah desa yang dilakukan pembudayaan keamanan pangan	9 Desa/Kelurahan	24.655.000,00						
	1.02.05.2.01	Advokasi, Pemberdayaan, Kemitraan, Peningkatan Peran serta Masyarakat dan Lintas Sektor Tingkat Daerah Kabupaten/Kota			26.642.586.500,00					-	

1	2	3	4	5	6	7	8	9	10	11	12
		Terlaksananya kec /Puskesmas yang melakukan kampanye Germas (Pembudayaan Germas)			26.642.586.500,00					-	
			Jumlah Dokumen Promosi Kesehatan, Advokasi, Kemitraan dan Pemberdayaan Masyarakat	6 Dokumen	26.607.320.000,00						
	1.02.05.2.01.0001	Peningkatan Upaya Promosi Kesehatan, Advokasi, Kemitraan dan Pemberdayaan Masyarakat			11.850.000,00						
		Terlaksananya Peningkatan Upaya Promosi Kesehatan, Advokasi, Kemitraan dan Pemberdayaan Masyarakat	Jumlah Dokumen Promosi Kesehatan, Advokasi, Kemitraan dan Pemberdayaan Masyarakat	12 Dokumen	11.850.000,00	Kab. Malang	DAK Non Fisik-Dana BOK-BOK Puskesmas	-	PD 1. Pengentasan Kemiskinan menuju kesejahteraan sosial serta meningkatkan daya saing sumber daya manusia melalui pemenuhan kebutuhan dasar, peningkatan kualitas layanan Pendidikan, Kesehatan dan perluasan lapangan pekerjaan		UPT PUSKESMAS KASEMBON
	1.02.05.2.03	Pengembangan dan Pelaksanaan Upaya Kesehatan Bersumber Daya Masyarakat (UKBM) Tingkat Daerah Kabupaten/Kota			1.362.259.000,00					-	
		Terpenuhinya Puskesmas yang mengembangkan UKBM sesuai standart			1.362.259.000,00					-	
			Jumlah Dokumen Hasil Bimbingan Teknis dan Supervisi Upaya Kesehatan Bersumber Daya Masyarakat (UKBM)	3 Dokumen	1.362.259.000,00						
	1.02.05.2.03.0001	Bimbingan Teknis dan Supervisi Pengembangan dan Pelaksanaan Upaya Kesehatan Bersumber Daya Masyarakat (UKBM)			12.805.000,00						
		Terlaksananya Bimbingan Teknis dan Supervisi Upaya Kesehatan Bersumber Daya Masyarakat (UKBM)	Jumlah Dokumen Hasil Bimbingan Teknis dan Supervisi Upaya Kesehatan Bersumber Daya Masyarakat (UKBM)	12 Dokumen	12.805.000,00	Kab. Malang	DAK Non Fisik-Dana BOK-BOK Puskesmas	-	PD 1. Pengentasan Kemiskinan menuju kesejahteraan sosial serta meningkatkan daya saing sumber daya manusia melalui pemenuhan kebutuhan dasar, peningkatan kualitas layanan Pendidikan, Kesehatan dan perluasan lapangan pekerjaan		UPT PUSKESMAS KASEMBON
		UPT PUSKESMAS KEPANJEN			**8.975.130.000,00**						
	1	**URUSAN PEMERINTAHAN WAJIB YANG BERKAITAN DENGAN PELAYANAN DASAR**			**8.975.130.000,00**						
	1.02	**URUSAN PEMERINTAHAN BIDANG KESEHATAN**			**8.975.130.000,00**						
56.	**1.02.01**	**PROGRAM PENUNJANG URUSAN PEMERINTAHAN DAERAH KABUPATEN/KOTA**			**390.482.151.221,00**						
		Tercapainya kinerja Perangkat Daerah dalam rangka pemenuhan tugas dan fungsi			***7.632.840.000,00***						
			1.Persentase capaian kinerja perangkat daerah	100 %	7.632.840.000,00						
	1.02.01.2.10	Peningkatan Pelayanan BLUD			234.724.455.342,00					-	
		Rata - rata Indeks Kepuasan Masyarakat terhadap pelayanan kesehatan pada BLUD			234.724.455.342,00					-	
			Jumlah BLUD yang Menyediakan Pelayanan dan Penunjang Pelayanan	39 Unit Kerja	234.724.455.342,00						
		Terlaksananya pelayanan kesehatan yang berkualitas			234.724.455.342,00					-	
			Jumlah BLUD yang Menyediakan Pelayanan dan Penunjang Pelayanan	39 Unit Kerja	234.724.455.342,00						
		Terpenuhinya capaian Indikator Nasional Mutu (INM)			234.724.455.342,00					-	
			Jumlah BLUD yang Menyediakan Pelayanan dan Penunjang Pelayanan	0 Unit Kerja	234.724.455.342,00						
		Tersedianya BLUD yang menyediakan pelayanan dan penunjang pelayanan			234.724.455.342,00					-	

1	2	3	4	5	6	7	8	9	10	11	12
			Jumlah BLUD yang Menyediakan Pelayanan dan Penunjang Pelayanan	0 Unit Kerja	234.724.455.342,00						
	1.02.01.2.10.0001	Pelayanan dan Penunjang Pelayanan BLUD			7.632.840.000,00						
		Tersedianya BLUD yang Menyediakan Pelayanan dan Penunjang Pelayanan	Jumlah BLUD yang Menyediakan Pelayanan dan Penunjang Pelayanan	1 Unit Kerja	7.632.840.000,00	Kab. Malang	Pendapatan dari BLUD	-	PD 1. Pengentasan Kemiskinan menuju kesejahteraan sosial serta meningkatkan daya saing sumber daya manusia melalui pemenuhan kebutuhan dasar, peningkatan kualitas layanan Pendidikan, Kesehatan dan perluasan lapangan pekerjaan		UPT PUSKESMAS KEPANJEN
		Tersedianya BLUD yang Menyediakan Pelayanan dan Penunjang Pelayanan	Jumlah BLUD yang Menyediakan Pelayanan dan Penunjang Pelayanan	1 Unit Kerja	7.632.840.000,00	Kab. Malang	Pendapatan dari BLUD	-	PD 1. Pengentasan Kemiskinan menuju kesejahteraan sosial serta meningkatkan daya saing sumber daya manusia melalui pemenuhan kebutuhan dasar, peningkatan kualitas layanan Pendidikan, Kesehatan dan perluasan lapangan pekerjaan		UPT PUSKESMAS KEPANJEN
		Tersedianya BLUD yang Menyediakan Pelayanan dan Penunjang Pelayanan	Jumlah BLUD yang Menyediakan Pelayanan dan Penunjang Pelayanan	1 Unit Kerja	7.632.840.000,00	Kab. Malang	Pendapatan dari BLUD	-	PD 1. Pengentasan Kemiskinan menuju kesejahteraan sosial serta meningkatkan daya saing sumber daya manusia melalui pemenuhan kebutuhan dasar, peningkatan kualitas layanan Pendidikan, Kesehatan dan perluasan lapangan pekerjaan		UPT PUSKESMAS KEPANJEN
		Tercapainya kinerja Perangkat Daerah dalam rangka pemenuhan tugas dan fungsi - RSUD KANJURUHAN			***7.632.840.000,00***						
			999.Persentase capaian kinerja perangkat daerah	100 %	7.632.840.000,00						
		Rata - rata Indeks Kepuasan Masyarakat terhadap pelayanan kesehatan pada BLUD			234.724.455.342,00					-	
			Jumlah BLUD yang Menyediakan Pelayanan dan Penunjang Pelayanan	39 Unit Kerja	234.724.455.342,00						
		Terlaksananya pelayanan kesehatan yang berkualitas			234.724.455.342,00					-	
			Jumlah BLUD yang Menyediakan Pelayanan dan Penunjang Pelayanan	39 Unit Kerja	234.724.455.342,00						
		Terpenuhinya capaian Indikator Nasional Mutu (INM)			234.724.455.342,00					-	
			Jumlah BLUD yang Menyediakan Pelayanan dan Penunjang Pelayanan	39 Unit Kerja	234.724.455.342,00						
		Tersedianya BLUD yang menyediakan pelayanan dan penunjang pelayanan			234.724.455.342,00					-	
			Jumlah BLUD yang Menyediakan Pelayanan dan Penunjang Pelayanan	39 Unit Kerja	234.724.455.342,00						
	1.02.01.2.10.0001	Pelayanan dan Penunjang Pelayanan BLUD			7.632.840.000,00						
		Tersedianya BLUD yang Menyediakan Pelayanan dan Penunjang Pelayanan	Jumlah BLUD yang Menyediakan Pelayanan dan Penunjang Pelayanan	1 Unit Kerja	7.632.840.000,00	Kab. Malang	Pendapatan dari BLUD	-	PD 1. Pengentasan Kemiskinan menuju kesejahteraan sosial serta meningkatkan daya saing sumber daya manusia melalui pemenuhan kebutuhan dasar, peningkatan kualitas layanan Pendidikan, Kesehatan dan perluasan lapangan pekerjaan		UPT PUSKESMAS KEPANJEN
		Tersedianya BLUD yang Menyediakan Pelayanan dan Penunjang Pelayanan	Jumlah BLUD yang Menyediakan Pelayanan dan Penunjang Pelayanan	1 Unit Kerja	7.632.840.000,00	Kab. Malang	Pendapatan dari BLUD	-	PD 1. Pengentasan Kemiskinan menuju kesejahteraan sosial serta meningkatkan daya saing sumber daya manusia melalui pemenuhan kebutuhan dasar, peningkatan kualitas layanan Pendidikan, Kesehatan dan perluasan lapangan pekerjaan		UPT PUSKESMAS KEPANJEN
		Tersedianya BLUD yang Menyediakan Pelayanan dan Penunjang Pelayanan	Jumlah BLUD yang Menyediakan Pelayanan dan Penunjang Pelayanan	1 Unit Kerja	7.632.840.000,00	Kab. Malang	Pendapatan dari BLUD	-	PD 1. Pengentasan Kemiskinan menuju kesejahteraan sosial serta meningkatkan daya saing sumber daya manusia melalui pemenuhan kebutuhan dasar, peningkatan kualitas layanan Pendidikan, Kesehatan dan perluasan lapangan pekerjaan		UPT PUSKESMAS KEPANJEN
		Tercapainya kinerja Perangkat Daerah dalam rangka pemenuhan tugas dan fungsi - RSUD LAWANG			***7.632.840.000,00***						
			999.Persentase capaian kinerja perangkat daerah	100 %	7.632.840.000,00						

1	2	3	4	5	6	7	8	9	10	11	12
		Rata - rata Indeks Kepuasan Masyarakat terhadap pelayanan kesehatan pada BLUD			234.724.455.342,00					-	
			Jumlah BLUD yang Menyediakan Pelayanan dan Penunjang Pelayanan	0 Unit Kerja	234.724.455.342,00						
		Terlaksananya pelayanan kesehatan yang berkualitas			234.724.455.342,00					-	
			Jumlah BLUD yang Menyediakan Pelayanan dan Penunjang Pelayanan	0 Unit Kerja	234.724.455.342,00						
		Terpenuhinya capaian Indikator Nasional Mutu (INM)			234.724.455.342,00					-	
			Jumlah BLUD yang Menyediakan Pelayanan dan Penunjang Pelayanan	1 Unit Kerja	234.724.455.342,00						
		Tersedianya BLUD yang menyediakan pelayanan dan penunjang pelayanan			234.724.455.342,00					-	
			Jumlah BLUD yang Menyediakan Pelayanan dan Penunjang Pelayanan	1 Unit Kerja	234.724.455.342,00						
	1.02.01.2.10.0001	Pelayanan dan Penunjang Pelayanan BLUD			7.632.840.000,00						
		Tersedianya BLUD yang Menyediakan Pelayanan dan Penunjang Pelayanan	Jumlah BLUD yang Menyediakan Pelayanan dan Penunjang Pelayanan	1 Unit Kerja	7.632.840.000,00	Kab. Malang	Pendapatan dari BLUD	-	PD 1. Pengentasan Kemiskinan menuju kesejahteraan sosial serta meningkatkan daya saing sumber daya manusia melalui pemenuhan kebutuhan dasar, peningkatan kualitas layanan Pendidikan, Kesehatan dan perluasan lapangan pekerjaan		UPT PUSKESMAS KEPANJEN
		Tersedianya BLUD yang Menyediakan Pelayanan dan Penunjang Pelayanan	Jumlah BLUD yang Menyediakan Pelayanan dan Penunjang Pelayanan	1 Unit Kerja	7.632.840.000,00	Kab. Malang	Pendapatan dari BLUD	-	PD 1. Pengentasan Kemiskinan menuju kesejahteraan sosial serta meningkatkan daya saing sumber daya manusia melalui pemenuhan kebutuhan dasar, peningkatan kualitas layanan Pendidikan, Kesehatan dan perluasan lapangan pekerjaan		UPT PUSKESMAS KEPANJEN
		Tersedianya BLUD yang Menyediakan Pelayanan dan Penunjang Pelayanan	Jumlah BLUD yang Menyediakan Pelayanan dan Penunjang Pelayanan	1 Unit Kerja	7.632.840.000,00	Kab. Malang	Pendapatan dari BLUD	-	PD 1. Pengentasan Kemiskinan menuju kesejahteraan sosial serta meningkatkan daya saing sumber daya manusia melalui pemenuhan kebutuhan dasar, peningkatan kualitas layanan Pendidikan, Kesehatan dan perluasan lapangan pekerjaan		UPT PUSKESMAS KEPANJEN
		Tercapainya kinerja Perangkat Daerah dalam rangka pemenuhan tugas dan fungsi - RSUD NGANTANG			***7.632.840.000,00***						
			999.Persentase capaian kinerja perangkat daerah	100 %	7.632.840.000,00						
		Rata - rata Indeks Kepuasan Masyarakat terhadap pelayanan kesehatan pada BLUD			234.724.455.342,00					-	
			Jumlah BLUD yang Menyediakan Pelayanan dan Penunjang Pelayanan	1 Unit Kerja	234.724.455.342,00						
		Terlaksananya pelayanan kesehatan yang berkualitas			234.724.455.342,00					-	
			Jumlah BLUD yang Menyediakan Pelayanan dan Penunjang Pelayanan	0 Unit Kerja	234.724.455.342,00						
		Terpenuhinya capaian Indikator Nasional Mutu (INM)			234.724.455.342,00					-	
			Jumlah BLUD yang Menyediakan Pelayanan dan Penunjang Pelayanan	0 Unit Kerja	234.724.455.342,00						
		Tersedianya BLUD yang menyediakan pelayanan dan penunjang pelayanan			234.724.455.342,00					-	
			Jumlah BLUD yang Menyediakan Pelayanan dan Penunjang Pelayanan	0 Unit Kerja	234.724.455.342,00						
	1.02.01.2.10.0001	Pelayanan dan Penunjang Pelayanan BLUD			7.632.840.000,00						

1	2	3	4	5	6	7	8	9	10	11	12
		Tersedianya BLUD yang Menyediakan Pelayanan dan Penunjang Pelayanan	Jumlah BLUD yang Menyediakan Pelayanan dan Penunjang Pelayanan	1 Unit Kerja	7.632.840.000,00	Kab. Malang	Pendapatan dari BLUD	-	PD 1. Pengentasan Kemiskinan menuju kesejahteraan sosial serta meningkatkan daya saing sumber daya manusia melalui pemenuhan kebutuhan dasar, peningkatan kualitas layanan Pendidikan, Kesehatan dan perluasan lapangan pekerjaan		UPT PUSKESMAS KEPANJEN
		Tersedianya BLUD yang Menyediakan Pelayanan dan Penunjang Pelayanan	Jumlah BLUD yang Menyediakan Pelayanan dan Penunjang Pelayanan	1 Unit Kerja	7.632.840.000,00	Kab. Malang	Pendapatan dari BLUD	-	PD 1. Pengentasan Kemiskinan menuju kesejahteraan sosial serta meningkatkan daya saing sumber daya manusia melalui pemenuhan kebutuhan dasar, peningkatan kualitas layanan Pendidikan, Kesehatan dan perluasan lapangan pekerjaan		UPT PUSKESMAS KEPANJEN
		Tersedianya BLUD yang Menyediakan Pelayanan dan Penunjang Pelayanan	Jumlah BLUD yang Menyediakan Pelayanan dan Penunjang Pelayanan	1 Unit Kerja	7.632.840.000,00	Kab. Malang	Pendapatan dari BLUD	-	PD 1. Pengentasan Kemiskinan menuju kesejahteraan sosial serta meningkatkan daya saing sumber daya manusia melalui pemenuhan kebutuhan dasar, peningkatan kualitas layanan Pendidikan, Kesehatan dan perluasan lapangan pekerjaan		UPT PUSKESMAS KEPANJEN
57.	**1.02.02**	**PROGRAM PEMENUHAN UPAYA KESEHATAN PERORANGAN DAN UPAYA KESEHATAN MASYARAKAT**			**182.818.515.556,00**						
		Meningkatnya kualitas kesehatan perorangan dan masyarakat			***1.299.015.000,00***						
			1.Prevalensi depresi di umur lebih dari 15 Tahun	1.40 %	1.299.015.000,00						
			2.Persentase Desa/Kelurahan sanitasi total berbasis masyarakat	25 %	1.299.015.000,00						
			4.Persentase tempat pengelolaan pangan memenuhi syarat	70 %	1.299.015.000,00						
			5.Proporsi fasyankes terintegrasi SIKN	86 %	1.299.015.000,00						
			6.Persentase fasyankes terakreditasi paripurna	84 %	1.299.015.000,00						
			999.Angka keberhasilan pengobatan tuberkulosis (treatment success rate)	88.5 (%)	1.299.015.000,00						
			999.Cakupan imunisasi bayi lengkap	90 Persentase	1.299.015.000,00						
			999.Cakupan penerima pemeriksaan kesehatan gratis	20 %	1.299.015.000,00						
			999.Persentase hipertensi dalam pengendalian	25 %	1.299.015.000,00						
			999.Prevalensi Obesitas > 18 tahun	23.4 %	1.299.015.000,00						
			999.Proporsi fasilitas kesehatan sesuai standar	70 %	1.299.015.000,00						
	1.02.02.2.02	Penyediaan Layanan Kesehatan untuk UKM dan UKP Rujukan Tingkat Daerah Kabupaten/Kota			154.477.816.736,00					-	
		Persentase Rata- rata Capaian Pelayanan Kesehatan sesuai Standar Pelayanan Minimal			154.477.816.736,00					-	
			Jumlah Anak Usia Pendidikan Dasar yang Mendapatkan Pelayanan Kesehatan Sesuai Standar	342570 Orang	1.952.725.400,00						
			Jumlah Dokumen Hasil Pengelolaan Layanan Imunisasi	4 Dokumen	1.737.945.040,00						
			Jumlah Dokumen Hasil Pengelolaan Pelayanan Kesehatan Gizi Masyarakat	8 Dokumen	30.498.228.000,00						
			Jumlah Dokumen Hasil Pengelolaan Pelayanan Kesehatan Lingkungan	8 Dokumen	1.246.025.000,00						
			Jumlah Dokumen Hasil Pengelolaan Surveilans Kesehatan	108 Dokumen	2.516.452.000,00						
			Jumlah dokumen hasil pengelolaan upaya kesehatan ibu dan anak	4 Dokumen	172.941.270,00						
			Jumlah Dokumen Operasional Pelayanan Puskesmas	1 Dokumen	5.345.660.000,00						

1	2	3	4	5	6	7	8	9	10	11	12
			Jumlah Ibu Hamil yang Mendapatkan Pelayanan Kesehatan Sesuai Standar	41290 Orang	3.763.453.360,00						
			Jumlah Orang Terduga Menderita Tuberkulosis yang Mendapatkan Pelayanan Sesuai Standar	17087 Orang	7.534.323.000,00						
			Jumlah Orang yang Mendapatkan Pelayanan Kesehatan Orang dengan Gangguan Jiwa Berat Sesuai Standar	5704 Orang	1.125.845.000,00						
		Terpenuhinya Penyediaan Layanan Kesehatan untuk UKM dan UKP Rujukan Tingkat Daerah Kabupaten/Kota			154.477.816.736,00					-	
			Jumlah Anak Usia Pendidikan Dasar yang Mendapatkan Pelayanan Kesehatan Sesuai Standar	342570 Orang	1.952.725.400,00						
			Jumlah Dokumen Hasil Pengelolaan Layanan Imunisasi	4 Dokumen	1.737.945.040,00						
			Jumlah Dokumen Hasil Pengelolaan Pelayanan Kesehatan Gizi Masyarakat	8 Dokumen	30.498.228.000,00						
			Jumlah Dokumen Hasil Pengelolaan Pelayanan Kesehatan Lingkungan	8 Dokumen	1.246.025.000,00						
			Jumlah Dokumen Hasil Pengelolaan Surveilans Kesehatan	108 Dokumen	2.516.452.000,00						
			Jumlah dokumen hasil pengelolaan upaya kesehatan ibu dan anak	4 Dokumen	172.941.270,00						
			Jumlah Dokumen Operasional Pelayanan Puskesmas	1 Dokumen	5.345.660.000,00						
			Jumlah Ibu Hamil yang Mendapatkan Pelayanan Kesehatan Sesuai Standar	41290 Orang	3.763.453.360,00						
			Jumlah Orang Terduga Menderita Tuberkulosis yang Mendapatkan Pelayanan Sesuai Standar	17087 Orang	7.534.323.000,00						
			Jumlah Orang yang Mendapatkan Pelayanan Kesehatan Orang dengan Gangguan Jiwa Berat Sesuai Standar	5704 Orang	1.125.845.000,00						
		Terpenuhinya Sarana Praarana Fasilitas Pelayanan Kesehatan			154.477.816.736,00					-	
			Jumlah Anak Usia Pendidikan Dasar yang Mendapatkan Pelayanan Kesehatan Sesuai Standar	342570 Orang	1.952.725.400,00						
			Jumlah Dokumen Hasil Pengelolaan Layanan Imunisasi	4 Dokumen	1.737.945.040,00						
			Jumlah Dokumen Hasil Pengelolaan Pelayanan Kesehatan Gizi Masyarakat	8 Dokumen	30.498.228.000,00						
			Jumlah Dokumen Hasil Pengelolaan Pelayanan Kesehatan Lingkungan	8 Dokumen	1.246.025.000,00						
			Jumlah Dokumen Hasil Pengelolaan Surveilans Kesehatan	108 Dokumen	2.516.452.000,00						
			Jumlah dokumen hasil pengelolaan upaya kesehatan ibu dan anak	4 Dokumen	172.941.270,00						
			Jumlah Dokumen Operasional Pelayanan Puskesmas	1 Dokumen	5.345.660.000,00						
			Jumlah Ibu Hamil yang Mendapatkan Pelayanan Kesehatan Sesuai Standar	41290 Orang	3.763.453.360,00						

1	2	3	4	5	6	7	8	9	10	11	12
			Jumlah Orang Terduga Menderita Tuberkulosis yang Mendapatkan Pelayanan Sesuai Standar	17087 Orang	7.534.323.000,00						
			Jumlah Orang yang Mendapatkan Pelayanan Kesehatan Orang dengan Gangguan Jiwa Berat Sesuai Standar	5704 Orang	1.125.845.000,00						
		Tersedianya layanan kesehatan yang komprehensif dan berkualitas sesuai standar			154.477.816.736,00					-	
			Jumlah Anak Usia Pendidikan Dasar yang Mendapatkan Pelayanan Kesehatan Sesuai Standar	342570 Orang	1.952.725.400,00						
			Jumlah Dokumen Hasil Pengelolaan Layanan Imunisasi	4 Dokumen	1.737.945.040,00						
			Jumlah Dokumen Hasil Pengelolaan Pelayanan Kesehatan Gizi Masyarakat	8 Dokumen	30.498.228.000,00						
			Jumlah Dokumen Hasil Pengelolaan Pelayanan Kesehatan Lingkungan	8 Dokumen	1.246.025.000,00						
			Jumlah Dokumen Hasil Pengelolaan Surveilans Kesehatan	108 Dokumen	2.516.452.000,00						
			Jumlah dokumen hasil pengelolaan upaya kesehatan ibu dan anak	4 Dokumen	172.941.270,00						
			Jumlah Dokumen Operasional Pelayanan Puskesmas	1 Dokumen	5.345.660.000,00						
			Jumlah Ibu Hamil yang Mendapatkan Pelayanan Kesehatan Sesuai Standar	41290 Orang	3.763.453.360,00						
			Jumlah Orang Terduga Menderita Tuberkulosis yang Mendapatkan Pelayanan Sesuai Standar	17087 Orang	7.534.323.000,00						
			Jumlah Orang yang Mendapatkan Pelayanan Kesehatan Orang dengan Gangguan Jiwa Berat Sesuai Standar	5704 Orang	1.125.845.000,00						
	1.02.02.2.02.0001	Pengelolaan Pelayanan Kesehatan Ibu Hamil			59.400.000,00						
		Terkelolanya Pelayanan Kesehatan Ibu Hamil Sesuai Standar	Jumlah Ibu Hamil yang Mendapatkan Pelayanan Kesehatan Sesuai Standar	2160 Orang	59.400.000,00	Kab. Malang	DAK Non Fisik-Dana BOK-BOK Puskesmas	-	PD 1. Pengentasan Kemiskinan menuju kesejahteraan sosial serta meningkatkan daya saing sumber daya manusia melalui pemenuhan kebutuhan dasar, peningkatan kualitas layanan Pendidikan, Kesehatan dan perluasan lapangan pekerjaan		UPT PUSKESMAS KEPANJEN
	1.02.02.2.02.0005	Pengelolaan Pelayanan Kesehatan pada Usia Pendidikan Dasar			67.750.000,00						
		Terkelolanya Pelayanan Kesehatan pada Usia Pendidikan Dasar Sesuai Standar	Jumlah Anak Usia Pendidikan Dasar yang Mendapatkan Pelayanan Kesehatan Sesuai Standar	542 Orang	67.750.000,00	Kab. Malang	DAK Non Fisik-Dana BOK-BOK Puskesmas	-	PD 1. Pengentasan Kemiskinan menuju kesejahteraan sosial serta meningkatkan daya saing sumber daya manusia melalui pemenuhan kebutuhan dasar, peningkatan kualitas layanan Pendidikan, Kesehatan dan perluasan lapangan pekerjaan		UPT PUSKESMAS KEPANJEN
	1.02.02.2.02.0010	Pengelolaan Pelayanan Kesehatan Orang dengan Gangguan Jiwa Berat			18.000.000,00						
		Terlaksananya Pengelolaan Pelayanan Kesehatan Orang dengan Gangguan Jiwa Berat Sesuai Standar	Jumlah Orang yang Mendapatkan Pelayanan Kesehatan Orang dengan Gangguan Jiwa Berat Sesuai Standar	144 Orang	18.000.000,00	Kab. Malang	DAK Non Fisik-Dana BOK-BOK Puskesmas	-	PD 1. Pengentasan Kemiskinan menuju kesejahteraan sosial serta meningkatkan daya saing sumber daya manusia melalui pemenuhan kebutuhan dasar, peningkatan kualitas layanan Pendidikan, Kesehatan dan perluasan lapangan pekerjaan		UPT PUSKESMAS KEPANJEN
	1.02.02.2.02.0011	Pengelolaan Pelayanan Kesehatan Orang Terduga Tuberkulosis			11.100.000,00						

1	2	3	4	5	6	7	8	9	10	11	12
		Terlaksananya Pengelolaan Pelayanan Kesehatan Bagi Orang Terduga Tuberkulosis Sesuai Standar	Jumlah Orang Terduga Menderita Tuberkulosis yang Mendapatkan Pelayanan Sesuai Standar	78 Orang	11.100.000,00	Kab. Malang	DAK Non Fisik-Dana BOK-BOK Puskesmas	-	PD 1. Pengentasan Kemiskinan menuju kesejahteraan sosial serta meningkatkan daya saing sumber daya manusia melalui pemenuhan kebutuhan dasar, peningkatan kualitas layanan Pendidikan, Kesehatan dan perluasan lapangan pekerjaan		UPT PUSKESMAS KEPANJEN
	1.02.02.2.02.0015	Pengelolaan Pelayanan Kesehatan Gizi Masyarakat			755.270.000,00						
		Terlaksananya Pengelolaan Pelayanan Kesehatan Gizi Masyarakat	Jumlah Dokumen Hasil Pengelolaan Pelayanan Kesehatan Gizi Masyarakat	1 Dokumen	755.270.000,00	Kab. Malang	DAK Non Fisik-Dana BOK-BOK Puskesmas	-	PD 1. Pengentasan Kemiskinan menuju kesejahteraan sosial serta meningkatkan daya saing sumber daya manusia melalui pemenuhan kebutuhan dasar, peningkatan kualitas layanan Pendidikan, Kesehatan dan perluasan lapangan pekerjaan		UPT PUSKESMAS KEPANJEN
	1.02.02.2.02.0017	Pengelolaan Pelayanan Kesehatan Lingkungan			13.600.000,00						
		Terlaksananya Pengelolaan Pelayanan Kesehatan Lingkungan	Jumlah Dokumen Hasil Pengelolaan Pelayanan Kesehatan Lingkungan	85 Dokumen	13.600.000,00	Kab. Malang	DAK Non Fisik-Dana BOK-BOK Puskesmas	-	PD 1. Pengentasan Kemiskinan menuju kesejahteraan sosial serta meningkatkan daya saing sumber daya manusia melalui pemenuhan kebutuhan dasar, peningkatan kualitas layanan Pendidikan, Kesehatan dan perluasan lapangan pekerjaan		UPT PUSKESMAS KEPANJEN
	1.02.02.2.02.0020	Pengelolaan Surveilans Kesehatan			38.510.000,00						
		Terlaksananya Pengelolaan Surveilans Kesehatan	Jumlah Dokumen Hasil Pengelolaan Surveilans Kesehatan	1 Dokumen	38.510.000,00	Kab. Malang	DAK Non Fisik-Dana BOK-BOK Puskesmas	-	PD 1. Pengentasan Kemiskinan menuju kesejahteraan sosial serta meningkatkan daya saing sumber daya manusia melalui pemenuhan kebutuhan dasar, peningkatan kualitas layanan Pendidikan, Kesehatan dan perluasan lapangan pekerjaan		UPT PUSKESMAS KEPANJEN
	1.02.02.2.02.0033	Operasional Pelayanan Puskesmas			165.970.000,00						
		Tersedianya Operasional Pelayanan Puskesmas	Jumlah Dokumen Operasional Pelayanan Puskesmas	1 Dokumen	165.970.000,00	Kab. Malang	DAK Non Fisik-Dana BOK-BOK Puskesmas	-	PD 1. Pengentasan Kemiskinan menuju kesejahteraan sosial serta meningkatkan daya saing sumber daya manusia melalui pemenuhan kebutuhan dasar, peningkatan kualitas layanan Pendidikan, Kesehatan dan perluasan lapangan pekerjaan		UPT PUSKESMAS KEPANJEN
	1.02.02.2.02.0046	Pengelolaan upaya kesehatan Ibu dan Anak			2.000.000,00						
		Terlaksananya pengelolaan upaya Kesehatan Ibu dan Anak	Jumlah dokumen hasil pengelolaan upaya kesehatan ibu dan anak	1 Dokumen	2.000.000,00	Kab. Malang	DAK Non Fisik-Dana BOK-BOK Puskesmas	-	PD 1. Pengentasan Kemiskinan menuju kesejahteraan sosial serta meningkatkan daya saing sumber daya manusia melalui pemenuhan kebutuhan dasar, peningkatan kualitas layanan Pendidikan, Kesehatan dan perluasan lapangan pekerjaan		UPT PUSKESMAS KEPANJEN
	1.02.02.2.02.0048	Pengelolaan Layanan Imunisasi			48.910.000,00						
		Terlaksananya Pengelolaan Layanan Imunisasi	Jumlah Dokumen Hasil Pengelolaan Layanan Imunisasi	1 Dokumen	48.910.000,00	Kab. Malang	DAK Non Fisik-Dana BOK-BOK Puskesmas	-	PD 1. Pengentasan Kemiskinan menuju kesejahteraan sosial serta meningkatkan daya saing sumber daya manusia melalui pemenuhan kebutuhan dasar, peningkatan kualitas layanan Pendidikan, Kesehatan dan perluasan lapangan pekerjaan		UPT PUSKESMAS KEPANJEN
		Meningkatnya kualitas kesehatan perorangan dan masyarakat - RSUD KANJURUHAN			***1.299.015.000,00***						
			999.Presentase Pemenuhan Sarana Prasarana dan Alat Kesehatan sesuai Standar	100 %	118.505.000,00						
		Meningkatnya kualitas kesehatan perorangan dan masyarakat - RSUD LAWANG			***1.299.015.000,00***						
			999.Presentase Pemenuhan Sarana Prasarana dan Alat Kesehatan sesuai Standar	100 %	118.505.000,00						
		Meningkatnya kualitas kesehatan perorangan dan masyarakat - RSUD NGANTANG			***1.299.015.000,00***						
			999.Presentase Pemenuhan Sarana Prasarana dan Alat Kesehatan sesuai Standar	100 %	118.505.000,00						
		Persentase Rata- rata Capaian Pelayanan Kesehatan sesuai Standar Pelayanan Minimal			154.477.816.736,00					-	

1	2	3	4	5	6	7	8	9	10	11	12
			Jumlah Laporan Hasil Pelaksanaan Pengelolaan Pelayanan Kesehatan Penyakit Menular	-	3.356.016.960,00						
			Jumlah Orang yang berisiko Masalah Kesehatan Jiwa yang Mendapatkan Pelayanan Kesehatan	-	538.153.730,00						
		Terpenuhinya Penyediaan Layanan Kesehatan untuk UKM dan UKP Rujukan Tingkat Daerah Kabupaten/Kota			154.477.816.736,00					-	
			Jumlah Laporan Hasil Pelaksanaan Pengelolaan Pelayanan Kesehatan Penyakit Menular	-	3.356.016.960,00						
			Jumlah Orang yang berisiko Masalah Kesehatan Jiwa yang Mendapatkan Pelayanan Kesehatan	-	538.153.730,00						
		Terpenuhinya Sarana Praarana Fasilitas Pelayanan Kesehatan			154.477.816.736,00					-	
			Jumlah Laporan Hasil Pelaksanaan Pengelolaan Pelayanan Kesehatan Penyakit Menular	-	3.356.016.960,00						
			Jumlah Orang yang berisiko Masalah Kesehatan Jiwa yang Mendapatkan Pelayanan Kesehatan	-	538.153.730,00						
		Tersedianya layanan kesehatan yang komprehensif dan berkualitas sesuai standar			154.477.816.736,00					-	
			Jumlah Laporan Hasil Pelaksanaan Pengelolaan Pelayanan Kesehatan Penyakit Menular	-	3.356.016.960,00						
			Jumlah Orang yang berisiko Masalah Kesehatan Jiwa yang Mendapatkan Pelayanan Kesehatan	-	538.153.730,00						
	1.02.02.2.02.0055	Pengelolaan Pelayanan Kesehatan Orang yang berisiko Masalah Kesehatan Jiwa			5.080.000,00						
		Terlaksananya Pengelolaan Pelayanan Kesehatan Orang yang berisiko Masalah Kesehatan Jiwa	Jumlah Orang yang berisiko Masalah Kesehatan Jiwa yang Mendapatkan Pelayanan Kesehatan	104 Orang	5.080.000,00	Kab. Malang	DAK Non Fisik-Dana BOK-BOK Puskesmas	-	PD 1. Pengentasan Kemiskinan menuju kesejahteraan sosial serta meningkatkan daya saing sumber daya manusia melalui pemenuhan kebutuhan dasar, peningkatan kualitas layanan Pendidikan, Kesehatan dan perluasan lapangan pekerjaan		UPT PUSKESMAS KEPANJEN
	1.02.02.2.02.0056	Pengelolaan Pelayanan Kesehatan Penyakit Menular			113.425.000,00						
		Terlaksananya Pengelolaan Pelayanan Kesehatan Penyakit Menular di Kab/Kota	Jumlah Laporan Hasil Pelaksanaan Pengelolaan Pelayanan Kesehatan Penyakit Menular	1 Laporan	113.425.000,00	Kab. Malang	DAK Non Fisik-Dana BOK-BOK Puskesmas	-	PD 1. Pengentasan Kemiskinan menuju kesejahteraan sosial serta meningkatkan daya saing sumber daya manusia melalui pemenuhan kebutuhan dasar, peningkatan kualitas layanan Pendidikan, Kesehatan dan perluasan lapangan pekerjaan		UPT PUSKESMAS KEPANJEN
58.	**1.02.05**	**PROGRAM PEMBERDAYAAN MASYARAKAT BIDANG KESEHATAN**			**28.274.557.954,00**						
		Meningkatnya kualitas pemberdayaan masyarakat bidang kesehatan			***43.275.000,00***						
			1.Persentase Puskesmas yang mengembangkan UKBM dan LKD sesuai standart	60 %	43.275.000,00						
			2.Proporsi Penduduk dengan aktivitas fisik cukup	60 %	43.275.000,00						
			3.Jumlah desa yang dilakukan pembudayaan keamanan pangan	9 Desa/Kelurahan	43.275.000,00						

1	2	3	4	5	6	7	8	9	10	11	12
	1.02.05.2.01	Advokasi, Pemberdayaan, Kemitraan, Peningkatan Peran serta Masyarakat dan Lintas Sektor Tingkat Daerah Kabupaten/Kota			26.642.586.500,00					-	
		Terlaksananya kec /Puskesmas yang melakukan kampanye Germas (Pembudayaan Germas)			26.642.586.500,00					-	
			Jumlah Dokumen Promosi Kesehatan, Advokasi, Kemitraan dan Pemberdayaan Masyarakat	6 Dokumen	26.607.320.000,00						
	1.02.05.2.01.0001	Peningkatan Upaya Promosi Kesehatan, Advokasi, Kemitraan dan Pemberdayaan Masyarakat			15.000.000,00						
		Terlaksananya Peningkatan Upaya Promosi Kesehatan, Advokasi, Kemitraan dan Pemberdayaan Masyarakat	Jumlah Dokumen Promosi Kesehatan, Advokasi, Kemitraan dan Pemberdayaan Masyarakat	1 Dokumen	15.000.000,00	Kab. Malang	DAK Non Fisik-Dana BOK-BOK Puskesmas	-	PD 1. Pengentasan Kemiskinan menuju kesejahteraan sosial serta meningkatkan daya saing sumber daya manusia melalui pemenuhan kebutuhan dasar, peningkatan kualitas layanan Pendidikan, Kesehatan dan perluasan lapangan pekerjaan		UPT PUSKESMAS KEPANJEN
	1.02.05.2.03	Pengembangan dan Pelaksanaan Upaya Kesehatan Bersumber Daya Masyarakat (UKBM) Tingkat Daerah Kabupaten/Kota			1.362.259.000,00					-	
		Terpenuhinya Puskesmas yang mengembangkan UKBM sesuai standart			1.362.259.000,00					-	
			Jumlah Dokumen Hasil Bimbingan Teknis dan Supervisi Upaya Kesehatan Bersumber Daya Masyarakat (UKBM)	3 Dokumen	1.362.259.000,00						
	1.02.05.2.03.0001	Bimbingan Teknis dan Supervisi Pengembangan dan Pelaksanaan Upaya Kesehatan Bersumber Daya Masyarakat (UKBM)			28.275.000,00						
		Terlaksananya Bimbingan Teknis dan Supervisi Upaya Kesehatan Bersumber Daya Masyarakat (UKBM)	Jumlah Dokumen Hasil Bimbingan Teknis dan Supervisi Upaya Kesehatan Bersumber Daya Masyarakat (UKBM)	1 Dokumen	28.275.000,00	Kab. Malang	DAK Non Fisik-Dana BOK-BOK Puskesmas	-	PD 1. Pengentasan Kemiskinan menuju kesejahteraan sosial serta meningkatkan daya saing sumber daya manusia melalui pemenuhan kebutuhan dasar, peningkatan kualitas layanan Pendidikan, Kesehatan dan perluasan lapangan pekerjaan		UPT PUSKESMAS KEPANJEN
		UPT PUSKESMAS KETAWANG			**5.150.760.000,00**						
	1	**URUSAN PEMERINTAHAN WAJIB YANG BERKAITAN DENGAN PELAYANAN DASAR**			**5.150.760.000,00**						
	1.02	**URUSAN PEMERINTAHAN BIDANG KESEHATAN**			**5.150.760.000,00**						
59.	**1.02.01**	**PROGRAM PENUNJANG URUSAN PEMERINTAHAN DAERAH KABUPATEN/KOTA**			**390.482.151.221,00**						
		Tercapainya kinerja Perangkat Daerah dalam rangka pemenuhan tugas dan fungsi			***4.267.550.000,00***						
			1.Persentase capaian kinerja perangkat daerah	100 %	4.267.550.000,00						
		Rata - rata Indeks Kepuasan Masyarakat terhadap pelayanan kesehatan pada BLUD			234.724.455.342,00					-	
			Jumlah BLUD yang Menyediakan Pelayanan dan Penunjang Pelayanan	1 Unit Kerja	234.724.455.342,00						
		Terlaksananya pelayanan kesehatan yang berkualitas			234.724.455.342,00					-	
			Jumlah BLUD yang Menyediakan Pelayanan dan Penunjang Pelayanan	1 Unit Kerja	234.724.455.342,00						
		Terpenuhinya capaian Indikator Nasional Mutu (INM)			234.724.455.342,00					-	

1	2	3	4	5	6	7	8	9	10	11	12
			Jumlah BLUD yang Menyediakan Pelayanan dan Penunjang Pelayanan	39 Unit Kerja	234.724.455.342,00						
		Tersedianya BLUD yang menyediakan pelayanan dan penunjang pelayanan			234.724.455.342,00					-	
			Jumlah BLUD yang Menyediakan Pelayanan dan Penunjang Pelayanan	1 Unit Kerja	234.724.455.342,00						
	1.02.01.2.10.0001	Pelayanan dan Penunjang Pelayanan BLUD			4.267.550.000,00						
		Tersedianya BLUD yang Menyediakan Pelayanan dan Penunjang Pelayanan	Jumlah BLUD yang Menyediakan Pelayanan dan Penunjang Pelayanan	1 Unit Kerja	4.267.550.000,00	Kab. Malang	Pendapatan dari BLUD	-	PD 1. Pengentasan Kemiskinan menuju kesejahteraan sosial serta meningkatkan daya saing sumber daya manusia melalui pemenuhan kebutuhan dasar, peningkatan kualitas layanan Pendidikan, Kesehatan dan perluasan lapangan pekerjaan		UPT PUSKESMAS KETAWANG
		Tersedianya BLUD yang Menyediakan Pelayanan dan Penunjang Pelayanan	Jumlah BLUD yang Menyediakan Pelayanan dan Penunjang Pelayanan	1 Unit Kerja	4.267.550.000,00	Kab. Malang	Pendapatan dari BLUD	-	PD 1. Pengentasan Kemiskinan menuju kesejahteraan sosial serta meningkatkan daya saing sumber daya manusia melalui pemenuhan kebutuhan dasar, peningkatan kualitas layanan Pendidikan, Kesehatan dan perluasan lapangan pekerjaan		UPT PUSKESMAS KETAWANG
		Tersedianya BLUD yang Menyediakan Pelayanan dan Penunjang Pelayanan	Jumlah BLUD yang Menyediakan Pelayanan dan Penunjang Pelayanan	1 Unit Kerja	4.267.550.000,00	Kab. Malang	Pendapatan dari BLUD	-	PD 1. Pengentasan Kemiskinan menuju kesejahteraan sosial serta meningkatkan daya saing sumber daya manusia melalui pemenuhan kebutuhan dasar, peningkatan kualitas layanan Pendidikan, Kesehatan dan perluasan lapangan pekerjaan		UPT PUSKESMAS KETAWANG
		Tercapainya kinerja Perangkat Daerah dalam rangka pemenuhan tugas dan fungsi - RSUD KANJURUHAN			***4.267.550.000,00***						
			999.Persentase capaian kinerja perangkat daerah	100 %	4.267.550.000,00						
	1.02.01.2.10	Peningkatan Pelayanan BLUD			234.724.455.342,00					-	
		Rata - rata Indeks Kepuasan Masyarakat terhadap pelayanan kesehatan pada BLUD			234.724.455.342,00					-	
			Jumlah BLUD yang Menyediakan Pelayanan dan Penunjang Pelayanan	0 Unit Kerja	234.724.455.342,00						
		Terlaksananya pelayanan kesehatan yang berkualitas			234.724.455.342,00					-	
			Jumlah BLUD yang Menyediakan Pelayanan dan Penunjang Pelayanan	1 Unit Kerja	234.724.455.342,00						
		Terpenuhinya capaian Indikator Nasional Mutu (INM)			234.724.455.342,00					-	
			Jumlah BLUD yang Menyediakan Pelayanan dan Penunjang Pelayanan	1 Unit Kerja	234.724.455.342,00						
		Tersedianya BLUD yang menyediakan pelayanan dan penunjang pelayanan			234.724.455.342,00					-	
			Jumlah BLUD yang Menyediakan Pelayanan dan Penunjang Pelayanan	39 Unit Kerja	234.724.455.342,00						
	1.02.01.2.10.0001	Pelayanan dan Penunjang Pelayanan BLUD			4.267.550.000,00						
		Tersedianya BLUD yang Menyediakan Pelayanan dan Penunjang Pelayanan	Jumlah BLUD yang Menyediakan Pelayanan dan Penunjang Pelayanan	1 Unit Kerja	4.267.550.000,00	Kab. Malang	Pendapatan dari BLUD	-	PD 1. Pengentasan Kemiskinan menuju kesejahteraan sosial serta meningkatkan daya saing sumber daya manusia melalui pemenuhan kebutuhan dasar, peningkatan kualitas layanan Pendidikan, Kesehatan dan perluasan lapangan pekerjaan		UPT PUSKESMAS KETAWANG
		Tersedianya BLUD yang Menyediakan Pelayanan dan Penunjang Pelayanan	Jumlah BLUD yang Menyediakan Pelayanan dan Penunjang Pelayanan	1 Unit Kerja	4.267.550.000,00	Kab. Malang	Pendapatan dari BLUD	-	PD 1. Pengentasan Kemiskinan menuju kesejahteraan sosial serta meningkatkan daya saing sumber daya manusia melalui pemenuhan kebutuhan dasar, peningkatan kualitas layanan Pendidikan, Kesehatan dan perluasan lapangan pekerjaan		UPT PUSKESMAS KETAWANG
		Tersedianya BLUD yang Menyediakan Pelayanan dan Penunjang Pelayanan	Jumlah BLUD yang Menyediakan Pelayanan dan Penunjang Pelayanan	1 Unit Kerja	4.267.550.000,00	Kab. Malang	Pendapatan dari BLUD	-	PD 1. Pengentasan Kemiskinan menuju kesejahteraan sosial serta meningkatkan daya saing sumber daya manusia melalui pemenuhan kebutuhan dasar, peningkatan kualitas layanan Pendidikan, Kesehatan dan perluasan lapangan pekerjaan		UPT PUSKESMAS KETAWANG

1	2	3	4	5	6	7	8	9	10	11	12
		Tercapainya kinerja Perangkat Daerah dalam rangka pemenuhan tugas dan fungsi - RSUD LAWANG			***4.267.550.000,00***						
			999.Persentase capaian kinerja perangkat daerah	100 %	4.267.550.000,00						
		Rata - rata Indeks Kepuasan Masyarakat terhadap pelayanan kesehatan pada BLUD			234.724.455.342,00					-	
			Jumlah BLUD yang Menyediakan Pelayanan dan Penunjang Pelayanan	0 Unit Kerja	234.724.455.342,00						
		Terlaksananya pelayanan kesehatan yang berkualitas			234.724.455.342,00					-	
			Jumlah BLUD yang Menyediakan Pelayanan dan Penunjang Pelayanan	39 Unit Kerja	234.724.455.342,00						
		Terpenuhinya capaian Indikator Nasional Mutu (INM)			234.724.455.342,00					-	
			Jumlah BLUD yang Menyediakan Pelayanan dan Penunjang Pelayanan	1 Unit Kerja	234.724.455.342,00						
		Tersedianya BLUD yang menyediakan pelayanan dan penunjang pelayanan			234.724.455.342,00					-	
			Jumlah BLUD yang Menyediakan Pelayanan dan Penunjang Pelayanan	0 Unit Kerja	234.724.455.342,00						
	1.02.01.2.10.0001	Pelayanan dan Penunjang Pelayanan BLUD			4.267.550.000,00						
		Tersedianya BLUD yang Menyediakan Pelayanan dan Penunjang Pelayanan	Jumlah BLUD yang Menyediakan Pelayanan dan Penunjang Pelayanan	1 Unit Kerja	4.267.550.000,00	Kab. Malang	Pendapatan dari BLUD	-	PD 1. Pengentasan Kemiskinan menuju kesejahteraan sosial serta meningkatkan daya saing sumber daya manusia melalui pemenuhan kebutuhan dasar, peningkatan kualitas layanan Pendidikan, Kesehatan dan perluasan lapangan pekerjaan		UPT PUSKESMAS KETAWANG
		Tersedianya BLUD yang Menyediakan Pelayanan dan Penunjang Pelayanan	Jumlah BLUD yang Menyediakan Pelayanan dan Penunjang Pelayanan	1 Unit Kerja	4.267.550.000,00	Kab. Malang	Pendapatan dari BLUD	-	PD 1. Pengentasan Kemiskinan menuju kesejahteraan sosial serta meningkatkan daya saing sumber daya manusia melalui pemenuhan kebutuhan dasar, peningkatan kualitas layanan Pendidikan, Kesehatan dan perluasan lapangan pekerjaan		UPT PUSKESMAS KETAWANG
		Tersedianya BLUD yang Menyediakan Pelayanan dan Penunjang Pelayanan	Jumlah BLUD yang Menyediakan Pelayanan dan Penunjang Pelayanan	1 Unit Kerja	4.267.550.000,00	Kab. Malang	Pendapatan dari BLUD	-	PD 1. Pengentasan Kemiskinan menuju kesejahteraan sosial serta meningkatkan daya saing sumber daya manusia melalui pemenuhan kebutuhan dasar, peningkatan kualitas layanan Pendidikan, Kesehatan dan perluasan lapangan pekerjaan		UPT PUSKESMAS KETAWANG
		Tercapainya kinerja Perangkat Daerah dalam rangka pemenuhan tugas dan fungsi - RSUD NGANTANG			***4.267.550.000,00***						
			999.Persentase capaian kinerja perangkat daerah	100 %	4.267.550.000,00						
		Rata - rata Indeks Kepuasan Masyarakat terhadap pelayanan kesehatan pada BLUD			234.724.455.342,00					-	
			Jumlah BLUD yang Menyediakan Pelayanan dan Penunjang Pelayanan	39 Unit Kerja	234.724.455.342,00						
		Terlaksananya pelayanan kesehatan yang berkualitas			234.724.455.342,00					-	
			Jumlah BLUD yang Menyediakan Pelayanan dan Penunjang Pelayanan	1 Unit Kerja	234.724.455.342,00						
		Terpenuhinya capaian Indikator Nasional Mutu (INM)			234.724.455.342,00					-	
			Jumlah BLUD yang Menyediakan Pelayanan dan Penunjang Pelayanan	1 Unit Kerja	234.724.455.342,00						
		Tersedianya BLUD yang menyediakan pelayanan dan penunjang pelayanan			234.724.455.342,00					-	
			Jumlah BLUD yang Menyediakan Pelayanan dan Penunjang Pelayanan	1 Unit Kerja	234.724.455.342,00						

1	2	3	4	5	6	7	8	9	10	11	12
	1.02.01.2.10.0001	Pelayanan dan Penunjang Pelayanan BLUD			4.267.550.000,00						
		Tersedianya BLUD yang Menyediakan Pelayanan dan Penunjang Pelayanan	Jumlah BLUD yang Menyediakan Pelayanan dan Penunjang Pelayanan	1 Unit Kerja	4.267.550.000,00	Kab. Malang	Pendapatan dari BLUD	-	PD 1. Pengentasan Kemiskinan menuju kesejahteraan sosial serta meningkatkan daya saing sumber daya manusia melalui pemenuhan kebutuhan dasar, peningkatan kualitas layanan Pendidikan, Kesehatan dan perluasan lapangan pekerjaan		UPT PUSKESMAS KETAWANG
		Tersedianya BLUD yang Menyediakan Pelayanan dan Penunjang Pelayanan	Jumlah BLUD yang Menyediakan Pelayanan dan Penunjang Pelayanan	1 Unit Kerja	4.267.550.000,00	Kab. Malang	Pendapatan dari BLUD	-	PD 1. Pengentasan Kemiskinan menuju kesejahteraan sosial serta meningkatkan daya saing sumber daya manusia melalui pemenuhan kebutuhan dasar, peningkatan kualitas layanan Pendidikan, Kesehatan dan perluasan lapangan pekerjaan		UPT PUSKESMAS KETAWANG
		Tersedianya BLUD yang Menyediakan Pelayanan dan Penunjang Pelayanan	Jumlah BLUD yang Menyediakan Pelayanan dan Penunjang Pelayanan	1 Unit Kerja	4.267.550.000,00	Kab. Malang	Pendapatan dari BLUD	-	PD 1. Pengentasan Kemiskinan menuju kesejahteraan sosial serta meningkatkan daya saing sumber daya manusia melalui pemenuhan kebutuhan dasar, peningkatan kualitas layanan Pendidikan, Kesehatan dan perluasan lapangan pekerjaan		UPT PUSKESMAS KETAWANG
60.	**1.02.02**	**PROGRAM PEMENUHAN UPAYA KESEHATAN PERORANGAN DAN UPAYA KESEHATAN MASYARAKAT**			**182.818.515.556,00**						
		Meningkatnya kualitas kesehatan perorangan dan masyarakat			***824.720.000,00***						
			1.Prevalensi depresi di umur lebih dari 15 Tahun	1.40 %	824.720.000,00						
			2.Persentase Desa/Kelurahan sanitasi total berbasis masyarakat	25 %	824.720.000,00						
			4.Persentase tempat pengelolaan pangan memenuhi syarat	70 %	824.720.000,00						
			5.Proporsi fasyankes terintegrasi SIKN	86 %	824.720.000,00						
			6.Persentase fasyankes terakreditasi paripurna	84 %	824.720.000,00						
			999.Angka keberhasilan pengobatan tuberkulosis (treatment success rate)	88.5 (%)	824.720.000,00						
			999.Cakupan imunisasi bayi lengkap	90 Persentase	824.720.000,00						
			999.Cakupan penerima pemeriksaan kesehatan gratis	20 %	824.720.000,00						
			999.Persentase hipertensi dalam pengendalian	25 %	824.720.000,00						
			999.Prevalensi Obesitas > 18 tahun	23.4 %	824.720.000,00						
			999.Proporsi fasilitas kesehatan sesuai standar	70 %	824.720.000,00						
	1.02.02.2.02	Penyediaan Layanan Kesehatan untuk UKM dan UKP Rujukan Tingkat Daerah Kabupaten/Kota			154.477.816.736,00					-	
		Persentase Rata- rata Capaian Pelayanan Kesehatan sesuai Standar Pelayanan Minimal			154.477.816.736,00					-	
			Jumlah Anak Usia Pendidikan Dasar yang Mendapatkan Pelayanan Kesehatan Sesuai Standar	342570 Orang	1.952.725.400,00						
			Jumlah Dokumen Hasil Pengelolaan Layanan Imunisasi	4 Dokumen	1.737.945.040,00						
			Jumlah Dokumen Hasil Pengelolaan Pelayanan Kesehatan Gizi Masyarakat	8 Dokumen	30.498.228.000,00						
			Jumlah Dokumen Hasil Pengelolaan Pelayanan Kesehatan Lingkungan	8 Dokumen	1.246.025.000,00						
			Jumlah Dokumen Hasil Pengelolaan Surveilans Kesehatan	108 Dokumen	2.516.452.000,00						
			Jumlah dokumen hasil pengelolaan upaya kesehatan ibu dan anak	4 Dokumen	172.941.270,00						
			Jumlah Dokumen Operasional Pelayanan Puskesmas	1 Dokumen	5.345.660.000,00						

1	2	3	4	5	6	7	8	9	10	11	12
			Jumlah Ibu Hamil yang Mendapatkan Pelayanan Kesehatan Sesuai Standar	41290 Orang	3.763.453.360,00						
			Jumlah Orang Terduga Menderita Tuberkulosis yang Mendapatkan Pelayanan Sesuai Standar	17087 Orang	7.534.323.000,00						
			Jumlah Orang yang Mendapatkan Pelayanan Kesehatan Orang dengan Gangguan Jiwa Berat Sesuai Standar	5704 Orang	1.125.845.000,00						
		Terpenuhinya Penyediaan Layanan Kesehatan untuk UKM dan UKP Rujukan Tingkat Daerah Kabupaten/Kota			154.477.816.736,00					-	
			Jumlah Anak Usia Pendidikan Dasar yang Mendapatkan Pelayanan Kesehatan Sesuai Standar	342570 Orang	1.952.725.400,00						
			Jumlah Dokumen Hasil Pengelolaan Layanan Imunisasi	4 Dokumen	1.737.945.040,00						
			Jumlah Dokumen Hasil Pengelolaan Pelayanan Kesehatan Gizi Masyarakat	8 Dokumen	30.498.228.000,00						
			Jumlah Dokumen Hasil Pengelolaan Pelayanan Kesehatan Lingkungan	8 Dokumen	1.246.025.000,00						
			Jumlah Dokumen Hasil Pengelolaan Surveilans Kesehatan	108 Dokumen	2.516.452.000,00						
			Jumlah dokumen hasil pengelolaan upaya kesehatan ibu dan anak	4 Dokumen	172.941.270,00						
			Jumlah Dokumen Operasional Pelayanan Puskesmas	1 Dokumen	5.345.660.000,00						
			Jumlah Ibu Hamil yang Mendapatkan Pelayanan Kesehatan Sesuai Standar	41290 Orang	3.763.453.360,00						
			Jumlah Orang Terduga Menderita Tuberkulosis yang Mendapatkan Pelayanan Sesuai Standar	17087 Orang	7.534.323.000,00						
			Jumlah Orang yang Mendapatkan Pelayanan Kesehatan Orang dengan Gangguan Jiwa Berat Sesuai Standar	5704 Orang	1.125.845.000,00						
		Terpenuhinya Sarana Praarana Fasilitas Pelayanan Kesehatan			154.477.816.736,00					-	
			Jumlah Anak Usia Pendidikan Dasar yang Mendapatkan Pelayanan Kesehatan Sesuai Standar	342570 Orang	1.952.725.400,00						
			Jumlah Dokumen Hasil Pengelolaan Layanan Imunisasi	4 Dokumen	1.737.945.040,00						
			Jumlah Dokumen Hasil Pengelolaan Pelayanan Kesehatan Gizi Masyarakat	8 Dokumen	30.498.228.000,00						
			Jumlah Dokumen Hasil Pengelolaan Pelayanan Kesehatan Lingkungan	8 Dokumen	1.246.025.000,00						
			Jumlah Dokumen Hasil Pengelolaan Surveilans Kesehatan	108 Dokumen	2.516.452.000,00						
			Jumlah dokumen hasil pengelolaan upaya kesehatan ibu dan anak	4 Dokumen	172.941.270,00						
			Jumlah Dokumen Operasional Pelayanan Puskesmas	1 Dokumen	5.345.660.000,00						
			Jumlah Ibu Hamil yang Mendapatkan Pelayanan Kesehatan Sesuai Standar	41290 Orang	3.763.453.360,00						

1	2	3	4	5	6	7	8	9	10	11	12
			Jumlah Orang Terduga Menderita Tuberkulosis yang Mendapatkan Pelayanan Sesuai Standar	17087 Orang	7.534.323.000,00						
			Jumlah Orang yang Mendapatkan Pelayanan Kesehatan Orang dengan Gangguan Jiwa Berat Sesuai Standar	5704 Orang	1.125.845.000,00						
		Tersedianya layanan kesehatan yang komprehensif dan berkualitas sesuai standar			154.477.816.736,00					-	
			Jumlah Anak Usia Pendidikan Dasar yang Mendapatkan Pelayanan Kesehatan Sesuai Standar	342570 Orang	1.952.725.400,00						
			Jumlah Dokumen Hasil Pengelolaan Layanan Imunisasi	4 Dokumen	1.737.945.040,00						
			Jumlah Dokumen Hasil Pengelolaan Pelayanan Kesehatan Gizi Masyarakat	8 Dokumen	30.498.228.000,00						
			Jumlah Dokumen Hasil Pengelolaan Pelayanan Kesehatan Lingkungan	8 Dokumen	1.246.025.000,00						
			Jumlah Dokumen Hasil Pengelolaan Surveilans Kesehatan	108 Dokumen	2.516.452.000,00						
			Jumlah dokumen hasil pengelolaan upaya kesehatan ibu dan anak	4 Dokumen	172.941.270,00						
			Jumlah Dokumen Operasional Pelayanan Puskesmas	1 Dokumen	5.345.660.000,00						
			Jumlah Ibu Hamil yang Mendapatkan Pelayanan Kesehatan Sesuai Standar	41290 Orang	3.763.453.360,00						
			Jumlah Orang Terduga Menderita Tuberkulosis yang Mendapatkan Pelayanan Sesuai Standar	17087 Orang	7.534.323.000,00						
			Jumlah Orang yang Mendapatkan Pelayanan Kesehatan Orang dengan Gangguan Jiwa Berat Sesuai Standar	5704 Orang	1.125.845.000,00						
	1.02.02.2.02.0001	Pengelolaan Pelayanan Kesehatan Ibu Hamil			49.275.000,00						
		Terkelolanya Pelayanan Kesehatan Ibu Hamil Sesuai Standar	Jumlah Ibu Hamil yang Mendapatkan Pelayanan Kesehatan Sesuai Standar	460 Orang	49.275.000,00	Kab. Malang	DAK Non Fisik-Dana BOK-BOK Puskesmas	-	PD 1. Pengentasan Kemiskinan menuju kesejahteraan sosial serta meningkatkan daya saing sumber daya manusia melalui pemenuhan kebutuhan dasar, peningkatan kualitas layanan Pendidikan, Kesehatan dan perluasan lapangan pekerjaan		UPT PUSKESMAS KETAWANG
	1.02.02.2.02.0005	Pengelolaan Pelayanan Kesehatan pada Usia Pendidikan Dasar			48.500.000,00						
		Terkelolanya Pelayanan Kesehatan pada Usia Pendidikan Dasar Sesuai Standar	Jumlah Anak Usia Pendidikan Dasar yang Mendapatkan Pelayanan Kesehatan Sesuai Standar	4750 Orang	48.500.000,00	Kab. Malang	DAK Non Fisik-Dana BOK-BOK Puskesmas	-	PD 1. Pengentasan Kemiskinan menuju kesejahteraan sosial serta meningkatkan daya saing sumber daya manusia melalui pemenuhan kebutuhan dasar, peningkatan kualitas layanan Pendidikan, Kesehatan dan perluasan lapangan pekerjaan		UPT PUSKESMAS KETAWANG
	1.02.02.2.02.0010	Pengelolaan Pelayanan Kesehatan Orang dengan Gangguan Jiwa Berat			5.250.000,00						
		Terlaksananya Pengelolaan Pelayanan Kesehatan Orang dengan Gangguan Jiwa Berat Sesuai Standar	Jumlah Orang yang Mendapatkan Pelayanan Kesehatan Orang dengan Gangguan Jiwa Berat Sesuai Standar	71 Orang	5.250.000,00	Kab. Malang	DAK Non Fisik-Dana BOK-BOK Puskesmas	-	PD 1. Pengentasan Kemiskinan menuju kesejahteraan sosial serta meningkatkan daya saing sumber daya manusia melalui pemenuhan kebutuhan dasar, peningkatan kualitas layanan Pendidikan, Kesehatan dan perluasan lapangan pekerjaan		UPT PUSKESMAS KETAWANG
	1.02.02.2.02.0011	Pengelolaan Pelayanan Kesehatan Orang Terduga Tuberkulosis			4.000.000,00						

1	2	3	4	5	6	7	8	9	10	11	12
		Terlaksananya Pengelolaan Pelayanan Kesehatan Bagi Orang Terduga Tuberkulosis Sesuai Standar	Jumlah Orang Terduga Menderita Tuberkulosis yang Mendapatkan Pelayanan Sesuai Standar	315 Orang	4.000.000,00	Kab. Malang	DAK Non Fisik-Dana BOK-BOK Puskesmas	-	PD 1. Pengentasan Kemiskinan menuju kesejahteraan sosial serta meningkatkan daya saing sumber daya manusia melalui pemenuhan kebutuhan dasar, peningkatan kualitas layanan Pendidikan, Kesehatan dan perluasan lapangan pekerjaan		UPT PUSKESMAS KETAWANG
	1.02.02.2.02.0015	Pengelolaan Pelayanan Kesehatan Gizi Masyarakat			435.810.000,00						
		Terlaksananya Pengelolaan Pelayanan Kesehatan Gizi Masyarakat	Jumlah Dokumen Hasil Pengelolaan Pelayanan Kesehatan Gizi Masyarakat	12 Dokumen	435.810.000,00	Kab. Malang	DAK Non Fisik-Dana BOK-BOK Puskesmas	-	PD 1. Pengentasan Kemiskinan menuju kesejahteraan sosial serta meningkatkan daya saing sumber daya manusia melalui pemenuhan kebutuhan dasar, peningkatan kualitas layanan Pendidikan, Kesehatan dan perluasan lapangan pekerjaan		UPT PUSKESMAS KETAWANG
	1.02.02.2.02.0017	Pengelolaan Pelayanan Kesehatan Lingkungan			10.625.000,00						
		Terlaksananya Pengelolaan Pelayanan Kesehatan Lingkungan	Jumlah Dokumen Hasil Pengelolaan Pelayanan Kesehatan Lingkungan	12 Dokumen	10.625.000,00	Kab. Malang	DAK Non Fisik-Dana BOK-BOK Puskesmas	-	PD 1. Pengentasan Kemiskinan menuju kesejahteraan sosial serta meningkatkan daya saing sumber daya manusia melalui pemenuhan kebutuhan dasar, peningkatan kualitas layanan Pendidikan, Kesehatan dan perluasan lapangan pekerjaan		UPT PUSKESMAS KETAWANG
	1.02.02.2.02.0020	Pengelolaan Surveilans Kesehatan			43.818.000,00						
		Terlaksananya Pengelolaan Surveilans Kesehatan	Jumlah Dokumen Hasil Pengelolaan Surveilans Kesehatan	12 Dokumen	43.818.000,00	Kab. Malang	DAK Non Fisik-Dana BOK-BOK Puskesmas	-	PD 1. Pengentasan Kemiskinan menuju kesejahteraan sosial serta meningkatkan daya saing sumber daya manusia melalui pemenuhan kebutuhan dasar, peningkatan kualitas layanan Pendidikan, Kesehatan dan perluasan lapangan pekerjaan		UPT PUSKESMAS KETAWANG
	1.02.02.2.02.0033	Operasional Pelayanan Puskesmas			118.440.000,00						
		Tersedianya Operasional Pelayanan Puskesmas	Jumlah Dokumen Operasional Pelayanan Puskesmas	12 Dokumen	118.440.000,00	Kab. Malang	DAK Non Fisik-Dana BOK-BOK Puskesmas	-	PD 1. Pengentasan Kemiskinan menuju kesejahteraan sosial serta meningkatkan daya saing sumber daya manusia melalui pemenuhan kebutuhan dasar, peningkatan kualitas layanan Pendidikan, Kesehatan dan perluasan lapangan pekerjaan		UPT PUSKESMAS KETAWANG
	1.02.02.2.02.0046	Pengelolaan upaya kesehatan Ibu dan Anak			1.764.850,00						
		Terlaksananya pengelolaan upaya Kesehatan Ibu dan Anak	Jumlah dokumen hasil pengelolaan upaya kesehatan ibu dan anak	12 Dokumen	1.764.850,00	Kab. Malang	DAK Non Fisik-Dana BOK-BOK Puskesmas	-	PD 1. Pengentasan Kemiskinan menuju kesejahteraan sosial serta meningkatkan daya saing sumber daya manusia melalui pemenuhan kebutuhan dasar, peningkatan kualitas layanan Pendidikan, Kesehatan dan perluasan lapangan pekerjaan		UPT PUSKESMAS KETAWANG
	1.02.02.2.02.0048	Pengelolaan Layanan Imunisasi			36.012.000,00						
		Terlaksananya Pengelolaan Layanan Imunisasi	Jumlah Dokumen Hasil Pengelolaan Layanan Imunisasi	12 Dokumen	36.012.000,00	Kab. Malang	DAK Non Fisik-Dana BOK-BOK Puskesmas	-	PD 1. Pengentasan Kemiskinan menuju kesejahteraan sosial serta meningkatkan daya saing sumber daya manusia melalui pemenuhan kebutuhan dasar, peningkatan kualitas layanan Pendidikan, Kesehatan dan perluasan lapangan pekerjaan		UPT PUSKESMAS KETAWANG
		Meningkatnya kualitas kesehatan perorangan dan masyarakat - RSUD KANJURUHAN			***824.720.000,00***						
			999.Presentase Pemenuhan Sarana Prasarana dan Alat Kesehatan sesuai Standar	100 %	71.225.150,00						
		Meningkatnya kualitas kesehatan perorangan dan masyarakat - RSUD LAWANG			***824.720.000,00***						
			999.Presentase Pemenuhan Sarana Prasarana dan Alat Kesehatan sesuai Standar	100 %	71.225.150,00						
		Meningkatnya kualitas kesehatan perorangan dan masyarakat - RSUD NGANTANG			***824.720.000,00***						
			999.Presentase Pemenuhan Sarana Prasarana dan Alat Kesehatan sesuai Standar	100 %	71.225.150,00						
		Persentase Rata- rata Capaian Pelayanan Kesehatan sesuai Standar Pelayanan Minimal			154.477.816.736,00					-	

1	2	3	4	5	6	7	8	9	10	11	12
			Jumlah Laporan Hasil Pelaksanaan Pengelolaan Pelayanan Kesehatan Penyakit Menular	-	3.356.016.960,00						
			Jumlah Orang yang berisiko Masalah Kesehatan Jiwa yang Mendapatkan Pelayanan Kesehatan	-	538.153.730,00						
		Terpenuhinya Penyediaan Layanan Kesehatan untuk UKM dan UKP Rujukan Tingkat Daerah Kabupaten/Kota			154.477.816.736,00					-	
			Jumlah Laporan Hasil Pelaksanaan Pengelolaan Pelayanan Kesehatan Penyakit Menular	-	3.356.016.960,00						
			Jumlah Orang yang berisiko Masalah Kesehatan Jiwa yang Mendapatkan Pelayanan Kesehatan	-	538.153.730,00						
		Terpenuhinya Sarana Praarana Fasilitas Pelayanan Kesehatan			154.477.816.736,00					-	
			Jumlah Laporan Hasil Pelaksanaan Pengelolaan Pelayanan Kesehatan Penyakit Menular	-	3.356.016.960,00						
			Jumlah Orang yang berisiko Masalah Kesehatan Jiwa yang Mendapatkan Pelayanan Kesehatan	-	538.153.730,00						
		Tersedianya layanan kesehatan yang komprehensif dan berkualitas sesuai standar			154.477.816.736,00					-	
			Jumlah Laporan Hasil Pelaksanaan Pengelolaan Pelayanan Kesehatan Penyakit Menular	-	3.356.016.960,00						
			Jumlah Orang yang berisiko Masalah Kesehatan Jiwa yang Mendapatkan Pelayanan Kesehatan	-	538.153.730,00						
	1.02.02.2.02.0055	Pengelolaan Pelayanan Kesehatan Orang yang berisiko Masalah Kesehatan Jiwa			10.500.150,00						
		Terlaksananya Pengelolaan Pelayanan Kesehatan Orang yang berisiko Masalah Kesehatan Jiwa	Jumlah Orang yang berisiko Masalah Kesehatan Jiwa yang Mendapatkan Pelayanan Kesehatan	250 Orang	10.500.150,00	Kab. Malang	DAK Non Fisik-Dana BOK-BOK Puskesmas	-	PD 1. Pengentasan Kemiskinan menuju kesejahteraan sosial serta meningkatkan daya saing sumber daya manusia melalui pemenuhan kebutuhan dasar, peningkatan kualitas layanan Pendidikan, Kesehatan dan perluasan lapangan pekerjaan		UPT PUSKESMAS KETAWANG
	1.02.02.2.02.0056	Pengelolaan Pelayanan Kesehatan Penyakit Menular			60.725.000,00						
		Terlaksananya Pengelolaan Pelayanan Kesehatan Penyakit Menular di Kab/Kota	Jumlah Laporan Hasil Pelaksanaan Pengelolaan Pelayanan Kesehatan Penyakit Menular	12 Laporan	60.725.000,00	Kab. Malang	DAK Non Fisik-Dana BOK-BOK Puskesmas	-	PD 1. Pengentasan Kemiskinan menuju kesejahteraan sosial serta meningkatkan daya saing sumber daya manusia melalui pemenuhan kebutuhan dasar, peningkatan kualitas layanan Pendidikan, Kesehatan dan perluasan lapangan pekerjaan		UPT PUSKESMAS KETAWANG
61.	**1.02.05**	**PROGRAM PEMBERDAYAAN MASYARAKAT BIDANG KESEHATAN**			**28.274.557.954,00**						
		Meningkatnya kualitas pemberdayaan masyarakat bidang kesehatan			***58.490.000,00***						
			1.Persentase Puskesmas yang mengembangkan UKBM dan LKD sesuai standart	60 %	58.490.000,00						
			2.Proporsi Penduduk dengan aktivitas fisik cukup	60 %	58.490.000,00						
			3.Jumlah desa yang dilakukan pembudayaan keamanan pangan	9 Desa/Kelurahan	58.490.000,00						

1	2	3	4	5	6	7	8	9	10	11	12
	1.02.05.2.01	Advokasi, Pemberdayaan, Kemitraan, Peningkatan Peran serta Masyarakat dan Lintas Sektor Tingkat Daerah Kabupaten/Kota			26.642.586.500,00					-	
		Terlaksananya kec /Puskesmas yang melakukan kampanye Germas (Pembudayaan Germas)			26.642.586.500,00					-	
			Jumlah Dokumen Promosi Kesehatan, Advokasi, Kemitraan dan Pemberdayaan Masyarakat	6 Dokumen	26.607.320.000,00						
	1.02.05.2.01.0001	Peningkatan Upaya Promosi Kesehatan, Advokasi, Kemitraan dan Pemberdayaan Masyarakat			20.500.000,00						
		Terlaksananya Peningkatan Upaya Promosi Kesehatan, Advokasi, Kemitraan dan Pemberdayaan Masyarakat	Jumlah Dokumen Promosi Kesehatan, Advokasi, Kemitraan dan Pemberdayaan Masyarakat	12 Dokumen	20.500.000,00	Kab. Malang	DAK Non Fisik-Dana BOK-BOK Puskesmas	-	PD 1. Pengentasan Kemiskinan menuju kesejahteraan sosial serta meningkatkan daya saing sumber daya manusia melalui pemenuhan kebutuhan dasar, peningkatan kualitas layanan Pendidikan, Kesehatan dan perluasan lapangan pekerjaan		UPT PUSKESMAS KETAWANG
	1.02.05.2.03	Pengembangan dan Pelaksanaan Upaya Kesehatan Bersumber Daya Masyarakat (UKBM) Tingkat Daerah Kabupaten/Kota			1.362.259.000,00					-	
		Terpenuhinya Puskesmas yang mengembangkan UKBM sesuai standart			1.362.259.000,00					-	
			Jumlah Dokumen Hasil Bimbingan Teknis dan Supervisi Upaya Kesehatan Bersumber Daya Masyarakat (UKBM)	3 Dokumen	1.362.259.000,00						
	1.02.05.2.03.0001	Bimbingan Teknis dan Supervisi Pengembangan dan Pelaksanaan Upaya Kesehatan Bersumber Daya Masyarakat (UKBM)			37.990.000,00						
		Terlaksananya Bimbingan Teknis dan Supervisi Upaya Kesehatan Bersumber Daya Masyarakat (UKBM)	Jumlah Dokumen Hasil Bimbingan Teknis dan Supervisi Upaya Kesehatan Bersumber Daya Masyarakat (UKBM)	12 Dokumen	37.990.000,00	Kab. Malang	DAK Non Fisik-Dana BOK-BOK Puskesmas	-	PD 1. Pengentasan Kemiskinan menuju kesejahteraan sosial serta meningkatkan daya saing sumber daya manusia melalui pemenuhan kebutuhan dasar, peningkatan kualitas layanan Pendidikan, Kesehatan dan perluasan lapangan pekerjaan		UPT PUSKESMAS KETAWANG
		UPT PUSKESMAS KROMENGAN			**4.849.370.000,00**						
	1	**URUSAN PEMERINTAHAN WAJIB YANG BERKAITAN DENGAN PELAYANAN DASAR**			**4.849.370.000,00**						
	1.02	**URUSAN PEMERINTAHAN BIDANG KESEHATAN**			**4.849.370.000,00**						
62.	**1.02.01**	**PROGRAM PENUNJANG URUSAN PEMERINTAHAN DAERAH KABUPATEN/KOTA**			**390.482.151.221,00**						
		Tercapainya kinerja Perangkat Daerah dalam rangka pemenuhan tugas dan fungsi			***4.005.390.000,00***						
			1.Persentase capaian kinerja perangkat daerah	100 %	4.005.390.000,00						
	1.02.01.2.10	Peningkatan Pelayanan BLUD			234.724.455.342,00					-	
		Rata - rata Indeks Kepuasan Masyarakat terhadap pelayanan kesehatan pada BLUD			234.724.455.342,00					-	
			Jumlah BLUD yang Menyediakan Pelayanan dan Penunjang Pelayanan	1 Unit Kerja	234.724.455.342,00						
		Terlaksananya pelayanan kesehatan yang berkualitas			234.724.455.342,00					-	
			Jumlah BLUD yang Menyediakan Pelayanan dan Penunjang Pelayanan	0 Unit Kerja	234.724.455.342,00						
		Terpenuhinya capaian Indikator Nasional Mutu (INM)			234.724.455.342,00					-	

1	2	3	4	5	6	7	8	9	10	11	12
			Jumlah BLUD yang Menyediakan Pelayanan dan Penunjang Pelayanan	39 Unit Kerja	234.724.455.342,00						
		Tersedianya BLUD yang menyediakan pelayanan dan penunjang pelayanan			234.724.455.342,00					-	
			Jumlah BLUD yang Menyediakan Pelayanan dan Penunjang Pelayanan	39 Unit Kerja	234.724.455.342,00						
	1.02.01.2.10.0001	Pelayanan dan Penunjang Pelayanan BLUD			4.005.390.000,00						
		Tersedianya BLUD yang Menyediakan Pelayanan dan Penunjang Pelayanan	Jumlah BLUD yang Menyediakan Pelayanan dan Penunjang Pelayanan	1 Unit Kerja	4.005.390.000,00	Kab. Malang	Pendapatan dari BLUD	-	PD 1. Pengentasan Kemiskinan menuju kesejahteraan sosial serta meningkatkan daya saing sumber daya manusia melalui pemenuhan kebutuhan dasar, peningkatan kualitas layanan Pendidikan, Kesehatan dan perluasan lapangan pekerjaan		UPT PUSKESMAS KROMENGAN
		Tersedianya BLUD yang Menyediakan Pelayanan dan Penunjang Pelayanan	Jumlah BLUD yang Menyediakan Pelayanan dan Penunjang Pelayanan	1 Unit Kerja	4.005.390.000,00	Kab. Malang	Pendapatan dari BLUD	-	PD 1. Pengentasan Kemiskinan menuju kesejahteraan sosial serta meningkatkan daya saing sumber daya manusia melalui pemenuhan kebutuhan dasar, peningkatan kualitas layanan Pendidikan, Kesehatan dan perluasan lapangan pekerjaan		UPT PUSKESMAS KROMENGAN
		Tersedianya BLUD yang Menyediakan Pelayanan dan Penunjang Pelayanan	Jumlah BLUD yang Menyediakan Pelayanan dan Penunjang Pelayanan	1 Unit Kerja	4.005.390.000,00	Kab. Malang	Pendapatan dari BLUD	-	PD 1. Pengentasan Kemiskinan menuju kesejahteraan sosial serta meningkatkan daya saing sumber daya manusia melalui pemenuhan kebutuhan dasar, peningkatan kualitas layanan Pendidikan, Kesehatan dan perluasan lapangan pekerjaan		UPT PUSKESMAS KROMENGAN
		Tercapainya kinerja Perangkat Daerah dalam rangka pemenuhan tugas dan fungsi - RSUD KANJURUHAN			***4.005.390.000,00***						
			999.Persentase capaian kinerja perangkat daerah	100 %	4.005.390.000,00						
		Rata - rata Indeks Kepuasan Masyarakat terhadap pelayanan kesehatan pada BLUD			234.724.455.342,00					-	
			Jumlah BLUD yang Menyediakan Pelayanan dan Penunjang Pelayanan	0 Unit Kerja	234.724.455.342,00						
		Terlaksananya pelayanan kesehatan yang berkualitas			234.724.455.342,00					-	
			Jumlah BLUD yang Menyediakan Pelayanan dan Penunjang Pelayanan	1 Unit Kerja	234.724.455.342,00						
		Terpenuhinya capaian Indikator Nasional Mutu (INM)			234.724.455.342,00					-	
			Jumlah BLUD yang Menyediakan Pelayanan dan Penunjang Pelayanan	1 Unit Kerja	234.724.455.342,00						
		Tersedianya BLUD yang menyediakan pelayanan dan penunjang pelayanan			234.724.455.342,00					-	
			Jumlah BLUD yang Menyediakan Pelayanan dan Penunjang Pelayanan	39 Unit Kerja	234.724.455.342,00						
	1.02.01.2.10.0001	Pelayanan dan Penunjang Pelayanan BLUD			4.005.390.000,00						
		Tersedianya BLUD yang Menyediakan Pelayanan dan Penunjang Pelayanan	Jumlah BLUD yang Menyediakan Pelayanan dan Penunjang Pelayanan	1 Unit Kerja	4.005.390.000,00	Kab. Malang	Pendapatan dari BLUD	-	PD 1. Pengentasan Kemiskinan menuju kesejahteraan sosial serta meningkatkan daya saing sumber daya manusia melalui pemenuhan kebutuhan dasar, peningkatan kualitas layanan Pendidikan, Kesehatan dan perluasan lapangan pekerjaan		UPT PUSKESMAS KROMENGAN
		Tersedianya BLUD yang Menyediakan Pelayanan dan Penunjang Pelayanan	Jumlah BLUD yang Menyediakan Pelayanan dan Penunjang Pelayanan	1 Unit Kerja	4.005.390.000,00	Kab. Malang	Pendapatan dari BLUD	-	PD 1. Pengentasan Kemiskinan menuju kesejahteraan sosial serta meningkatkan daya saing sumber daya manusia melalui pemenuhan kebutuhan dasar, peningkatan kualitas layanan Pendidikan, Kesehatan dan perluasan lapangan pekerjaan		UPT PUSKESMAS KROMENGAN
		Tersedianya BLUD yang Menyediakan Pelayanan dan Penunjang Pelayanan	Jumlah BLUD yang Menyediakan Pelayanan dan Penunjang Pelayanan	1 Unit Kerja	4.005.390.000,00	Kab. Malang	Pendapatan dari BLUD	-	PD 1. Pengentasan Kemiskinan menuju kesejahteraan sosial serta meningkatkan daya saing sumber daya manusia melalui pemenuhan kebutuhan dasar, peningkatan kualitas layanan Pendidikan, Kesehatan dan perluasan lapangan pekerjaan		UPT PUSKESMAS KROMENGAN

1	2	3	4	5	6	7	8	9	10	11	12
		Tercapainya kinerja Perangkat Daerah dalam rangka pemenuhan tugas dan fungsi - RSUD LAWANG			***4.005.390.000,00***						
			999.Persentase capaian kinerja perangkat daerah	100 %	4.005.390.000,00						
		Rata - rata Indeks Kepuasan Masyarakat terhadap pelayanan kesehatan pada BLUD			234.724.455.342,00					-	
			Jumlah BLUD yang Menyediakan Pelayanan dan Penunjang Pelayanan	39 Unit Kerja	234.724.455.342,00						
		Terlaksananya pelayanan kesehatan yang berkualitas			234.724.455.342,00					-	
			Jumlah BLUD yang Menyediakan Pelayanan dan Penunjang Pelayanan	0 Unit Kerja	234.724.455.342,00						
		Terpenuhinya capaian Indikator Nasional Mutu (INM)			234.724.455.342,00					-	
			Jumlah BLUD yang Menyediakan Pelayanan dan Penunjang Pelayanan	1 Unit Kerja	234.724.455.342,00						
		Tersedianya BLUD yang menyediakan pelayanan dan penunjang pelayanan			234.724.455.342,00					-	
			Jumlah BLUD yang Menyediakan Pelayanan dan Penunjang Pelayanan	0 Unit Kerja	234.724.455.342,00						
	1.02.01.2.10.0001	Pelayanan dan Penunjang Pelayanan BLUD			4.005.390.000,00						
		Tersedianya BLUD yang Menyediakan Pelayanan dan Penunjang Pelayanan	Jumlah BLUD yang Menyediakan Pelayanan dan Penunjang Pelayanan	1 Unit Kerja	4.005.390.000,00	Kab. Malang	Pendapatan dari BLUD	-	PD 1. Pengentasan Kemiskinan menuju kesejahteraan sosial serta meningkatkan daya saing sumber daya manusia melalui pemenuhan kebutuhan dasar, peningkatan kualitas layanan Pendidikan, Kesehatan dan perluasan lapangan pekerjaan		UPT PUSKESMAS KROMENGAN
		Tersedianya BLUD yang Menyediakan Pelayanan dan Penunjang Pelayanan	Jumlah BLUD yang Menyediakan Pelayanan dan Penunjang Pelayanan	1 Unit Kerja	4.005.390.000,00	Kab. Malang	Pendapatan dari BLUD	-	PD 1. Pengentasan Kemiskinan menuju kesejahteraan sosial serta meningkatkan daya saing sumber daya manusia melalui pemenuhan kebutuhan dasar, peningkatan kualitas layanan Pendidikan, Kesehatan dan perluasan lapangan pekerjaan		UPT PUSKESMAS KROMENGAN
		Tersedianya BLUD yang Menyediakan Pelayanan dan Penunjang Pelayanan	Jumlah BLUD yang Menyediakan Pelayanan dan Penunjang Pelayanan	1 Unit Kerja	4.005.390.000,00	Kab. Malang	Pendapatan dari BLUD	-	PD 1. Pengentasan Kemiskinan menuju kesejahteraan sosial serta meningkatkan daya saing sumber daya manusia melalui pemenuhan kebutuhan dasar, peningkatan kualitas layanan Pendidikan, Kesehatan dan perluasan lapangan pekerjaan		UPT PUSKESMAS KROMENGAN
		Tercapainya kinerja Perangkat Daerah dalam rangka pemenuhan tugas dan fungsi - RSUD NGANTANG			***4.005.390.000,00***						
			999.Persentase capaian kinerja perangkat daerah	100 %	4.005.390.000,00						
		Rata - rata Indeks Kepuasan Masyarakat terhadap pelayanan kesehatan pada BLUD			234.724.455.342,00					-	
			Jumlah BLUD yang Menyediakan Pelayanan dan Penunjang Pelayanan	39 Unit Kerja	234.724.455.342,00						
		Terlaksananya pelayanan kesehatan yang berkualitas			234.724.455.342,00					-	
			Jumlah BLUD yang Menyediakan Pelayanan dan Penunjang Pelayanan	1 Unit Kerja	234.724.455.342,00						
		Terpenuhinya capaian Indikator Nasional Mutu (INM)			234.724.455.342,00					-	
			Jumlah BLUD yang Menyediakan Pelayanan dan Penunjang Pelayanan	0 Unit Kerja	234.724.455.342,00						
		Tersedianya BLUD yang menyediakan pelayanan dan penunjang pelayanan			234.724.455.342,00					-	
			Jumlah BLUD yang Menyediakan Pelayanan dan Penunjang Pelayanan	1 Unit Kerja	234.724.455.342,00						

1	2	3	4	5	6	7	8	9	10	11	12
	1.02.01.2.10.0001	Pelayanan dan Penunjang Pelayanan BLUD			4.005.390.000,00						
		Tersedianya BLUD yang Menyediakan Pelayanan dan Penunjang Pelayanan	Jumlah BLUD yang Menyediakan Pelayanan dan Penunjang Pelayanan	1 Unit Kerja	4.005.390.000,00	Kab. Malang	Pendapatan dari BLUD	-	PD 1. Pengentasan Kemiskinan menuju kesejahteraan sosial serta meningkatkan daya saing sumber daya manusia melalui pemenuhan kebutuhan dasar, peningkatan kualitas layanan Pendidikan, Kesehatan dan perluasan lapangan pekerjaan		UPT PUSKESMAS KROMENGAN
		Tersedianya BLUD yang Menyediakan Pelayanan dan Penunjang Pelayanan	Jumlah BLUD yang Menyediakan Pelayanan dan Penunjang Pelayanan	1 Unit Kerja	4.005.390.000,00	Kab. Malang	Pendapatan dari BLUD	-	PD 1. Pengentasan Kemiskinan menuju kesejahteraan sosial serta meningkatkan daya saing sumber daya manusia melalui pemenuhan kebutuhan dasar, peningkatan kualitas layanan Pendidikan, Kesehatan dan perluasan lapangan pekerjaan		UPT PUSKESMAS KROMENGAN
		Tersedianya BLUD yang Menyediakan Pelayanan dan Penunjang Pelayanan	Jumlah BLUD yang Menyediakan Pelayanan dan Penunjang Pelayanan	1 Unit Kerja	4.005.390.000,00	Kab. Malang	Pendapatan dari BLUD	-	PD 1. Pengentasan Kemiskinan menuju kesejahteraan sosial serta meningkatkan daya saing sumber daya manusia melalui pemenuhan kebutuhan dasar, peningkatan kualitas layanan Pendidikan, Kesehatan dan perluasan lapangan pekerjaan		UPT PUSKESMAS KROMENGAN
63.	**1.02.02**	**PROGRAM PEMENUHAN UPAYA KESEHATAN PERORANGAN DAN UPAYA KESEHATAN MASYARAKAT**			**182.818.515.556,00**						
		Meningkatnya kualitas kesehatan perorangan dan masyarakat			***793.885.000,00***						
			1.Prevalensi depresi di umur lebih dari 15 Tahun	1.40 %	793.885.000,00						
			2.Persentase Desa/Kelurahan sanitasi total berbasis masyarakat	25 %	793.885.000,00						
			4.Persentase tempat pengelolaan pangan memenuhi syarat	70 %	793.885.000,00						
			5.Proporsi fasyankes terintegrasi SIKN	86 %	793.885.000,00						
			6.Persentase fasyankes terakreditasi paripurna	84 %	793.885.000,00						
			999.Angka keberhasilan pengobatan tuberkulosis (treatment success rate)	88.5 (%)	793.885.000,00						
			999.Cakupan imunisasi bayi lengkap	90 Persentase	793.885.000,00						
			999.Cakupan penerima pemeriksaan kesehatan gratis	20 %	793.885.000,00						
			999.Persentase hipertensi dalam pengendalian	25 %	793.885.000,00						
			999.Prevalensi Obesitas > 18 tahun	23.4 %	793.885.000,00						
			999.Proporsi fasilitas kesehatan sesuai standar	70 %	793.885.000,00						
	1.02.02.2.02	Penyediaan Layanan Kesehatan untuk UKM dan UKP Rujukan Tingkat Daerah Kabupaten/Kota			154.477.816.736,00					-	
		Persentase Rata- rata Capaian Pelayanan Kesehatan sesuai Standar Pelayanan Minimal			154.477.816.736,00					-	
			Jumlah Anak Usia Pendidikan Dasar yang Mendapatkan Pelayanan Kesehatan Sesuai Standar	342570 Orang	1.952.725.400,00						
			Jumlah Dokumen Hasil Pengelolaan Layanan Imunisasi	4 Dokumen	1.737.945.040,00						
			Jumlah Dokumen Hasil Pengelolaan Pelayanan Kesehatan Gizi Masyarakat	8 Dokumen	30.498.228.000,00						
			Jumlah Dokumen Hasil Pengelolaan Pelayanan Kesehatan Lingkungan	8 Dokumen	1.246.025.000,00						
			Jumlah Dokumen Hasil Pengelolaan Surveilans Kesehatan	108 Dokumen	2.516.452.000,00						
			Jumlah dokumen hasil pengelolaan upaya kesehatan ibu dan anak	4 Dokumen	172.941.270,00						
			Jumlah Dokumen Operasional Pelayanan Puskesmas	1 Dokumen	5.345.660.000,00						

1	2	3	4	5	6	7	8	9	10	11	12
			Jumlah Ibu Hamil yang Mendapatkan Pelayanan Kesehatan Sesuai Standar	41290 Orang	3.763.453.360,00						
			Jumlah Orang Terduga Menderita Tuberkulosis yang Mendapatkan Pelayanan Sesuai Standar	17087 Orang	7.534.323.000,00						
			Jumlah Orang yang Mendapatkan Pelayanan Kesehatan Orang dengan Gangguan Jiwa Berat Sesuai Standar	5704 Orang	1.125.845.000,00						
		Terpenuhinya Penyediaan Layanan Kesehatan untuk UKM dan UKP Rujukan Tingkat Daerah Kabupaten/Kota			154.477.816.736,00					-	
			Jumlah Anak Usia Pendidikan Dasar yang Mendapatkan Pelayanan Kesehatan Sesuai Standar	342570 Orang	1.952.725.400,00						
			Jumlah Dokumen Hasil Pengelolaan Layanan Imunisasi	4 Dokumen	1.737.945.040,00						
			Jumlah Dokumen Hasil Pengelolaan Pelayanan Kesehatan Gizi Masyarakat	8 Dokumen	30.498.228.000,00						
			Jumlah Dokumen Hasil Pengelolaan Pelayanan Kesehatan Lingkungan	8 Dokumen	1.246.025.000,00						
			Jumlah Dokumen Hasil Pengelolaan Surveilans Kesehatan	108 Dokumen	2.516.452.000,00						
			Jumlah dokumen hasil pengelolaan upaya kesehatan ibu dan anak	4 Dokumen	172.941.270,00						
			Jumlah Dokumen Operasional Pelayanan Puskesmas	1 Dokumen	5.345.660.000,00						
			Jumlah Ibu Hamil yang Mendapatkan Pelayanan Kesehatan Sesuai Standar	41290 Orang	3.763.453.360,00						
			Jumlah Orang Terduga Menderita Tuberkulosis yang Mendapatkan Pelayanan Sesuai Standar	17087 Orang	7.534.323.000,00						
			Jumlah Orang yang Mendapatkan Pelayanan Kesehatan Orang dengan Gangguan Jiwa Berat Sesuai Standar	5704 Orang	1.125.845.000,00						
		Terpenuhinya Sarana Praarana Fasilitas Pelayanan Kesehatan			154.477.816.736,00					-	
			Jumlah Anak Usia Pendidikan Dasar yang Mendapatkan Pelayanan Kesehatan Sesuai Standar	342570 Orang	1.952.725.400,00						
			Jumlah Dokumen Hasil Pengelolaan Layanan Imunisasi	4 Dokumen	1.737.945.040,00						
			Jumlah Dokumen Hasil Pengelolaan Pelayanan Kesehatan Gizi Masyarakat	8 Dokumen	30.498.228.000,00						
			Jumlah Dokumen Hasil Pengelolaan Pelayanan Kesehatan Lingkungan	8 Dokumen	1.246.025.000,00						
			Jumlah Dokumen Hasil Pengelolaan Surveilans Kesehatan	108 Dokumen	2.516.452.000,00						
			Jumlah dokumen hasil pengelolaan upaya kesehatan ibu dan anak	4 Dokumen	172.941.270,00						
			Jumlah Dokumen Operasional Pelayanan Puskesmas	1 Dokumen	5.345.660.000,00						
			Jumlah Ibu Hamil yang Mendapatkan Pelayanan Kesehatan Sesuai Standar	41290 Orang	3.763.453.360,00						

1	2	3	4	5	6	7	8	9	10	11	12
			Jumlah Orang Terduga Menderita Tuberkulosis yang Mendapatkan Pelayanan Sesuai Standar	17087 Orang	7.534.323.000,00						
			Jumlah Orang yang Mendapatkan Pelayanan Kesehatan Orang dengan Gangguan Jiwa Berat Sesuai Standar	5704 Orang	1.125.845.000,00						
		Tersedianya layanan kesehatan yang komprehensif dan berkualitas sesuai standar			154.477.816.736,00					-	
			Jumlah Anak Usia Pendidikan Dasar yang Mendapatkan Pelayanan Kesehatan Sesuai Standar	342570 Orang	1.952.725.400,00						
			Jumlah Dokumen Hasil Pengelolaan Layanan Imunisasi	4 Dokumen	1.737.945.040,00						
			Jumlah Dokumen Hasil Pengelolaan Pelayanan Kesehatan Gizi Masyarakat	8 Dokumen	30.498.228.000,00						
			Jumlah Dokumen Hasil Pengelolaan Pelayanan Kesehatan Lingkungan	8 Dokumen	1.246.025.000,00						
			Jumlah Dokumen Hasil Pengelolaan Surveilans Kesehatan	108 Dokumen	2.516.452.000,00						
			Jumlah dokumen hasil pengelolaan upaya kesehatan ibu dan anak	4 Dokumen	172.941.270,00						
			Jumlah Dokumen Operasional Pelayanan Puskesmas	1 Dokumen	5.345.660.000,00						
			Jumlah Ibu Hamil yang Mendapatkan Pelayanan Kesehatan Sesuai Standar	41290 Orang	3.763.453.360,00						
			Jumlah Orang Terduga Menderita Tuberkulosis yang Mendapatkan Pelayanan Sesuai Standar	17087 Orang	7.534.323.000,00						
			Jumlah Orang yang Mendapatkan Pelayanan Kesehatan Orang dengan Gangguan Jiwa Berat Sesuai Standar	5704 Orang	1.125.845.000,00						
	1.02.02.2.02.0001	Pengelolaan Pelayanan Kesehatan Ibu Hamil			30.520.000,00						
		Terkelolanya Pelayanan Kesehatan Ibu Hamil Sesuai Standar	Jumlah Ibu Hamil yang Mendapatkan Pelayanan Kesehatan Sesuai Standar	288 Orang	30.520.000,00	Kab. Malang	DAK Non Fisik-Dana BOK-BOK Puskesmas	-	PD 1. Pengentasan Kemiskinan menuju kesejahteraan sosial serta meningkatkan daya saing sumber daya manusia melalui pemenuhan kebutuhan dasar, peningkatan kualitas layanan Pendidikan, Kesehatan dan perluasan lapangan pekerjaan		UPT PUSKESMAS KROMENGAN
	1.02.02.2.02.0005	Pengelolaan Pelayanan Kesehatan pada Usia Pendidikan Dasar			18.750.000,00						
		Terkelolanya Pelayanan Kesehatan pada Usia Pendidikan Dasar Sesuai Standar	Jumlah Anak Usia Pendidikan Dasar yang Mendapatkan Pelayanan Kesehatan Sesuai Standar	351 Orang	18.750.000,00	Kab. Malang	DAK Non Fisik-Dana BOK-BOK Puskesmas	-	PD 1. Pengentasan Kemiskinan menuju kesejahteraan sosial serta meningkatkan daya saing sumber daya manusia melalui pemenuhan kebutuhan dasar, peningkatan kualitas layanan Pendidikan, Kesehatan dan perluasan lapangan pekerjaan		UPT PUSKESMAS KROMENGAN
	1.02.02.2.02.0010	Pengelolaan Pelayanan Kesehatan Orang dengan Gangguan Jiwa Berat			7.500.000,00						
		Terlaksananya Pengelolaan Pelayanan Kesehatan Orang dengan Gangguan Jiwa Berat Sesuai Standar	Jumlah Orang yang Mendapatkan Pelayanan Kesehatan Orang dengan Gangguan Jiwa Berat Sesuai Standar	104 Orang	7.500.000,00	Kab. Malang	DAK Non Fisik-Dana BOK-BOK Puskesmas	-	PD 1. Pengentasan Kemiskinan menuju kesejahteraan sosial serta meningkatkan daya saing sumber daya manusia melalui pemenuhan kebutuhan dasar, peningkatan kualitas layanan Pendidikan, Kesehatan dan perluasan lapangan pekerjaan		UPT PUSKESMAS KROMENGAN
	1.02.02.2.02.0011	Pengelolaan Pelayanan Kesehatan Orang Terduga Tuberkulosis			4.450.000,00						

1	2	3	4	5	6	7	8	9	10	11	12
		Terlaksananya Pengelolaan Pelayanan Kesehatan Bagi Orang Terduga Tuberkulosis Sesuai Standar	Jumlah Orang Terduga Menderita Tuberkulosis yang Mendapatkan Pelayanan Sesuai Standar	104 Orang	4.450.000,00	Kab. Malang	DAK Non Fisik-Dana BOK-BOK Puskesmas	-	PD 1. Pengentasan Kemiskinan menuju kesejahteraan sosial serta meningkatkan daya saing sumber daya manusia melalui pemenuhan kebutuhan dasar, peningkatan kualitas layanan Pendidikan, Kesehatan dan perluasan lapangan pekerjaan		UPT PUSKESMAS KROMENGAN
	1.02.02.2.02.0015	Pengelolaan Pelayanan Kesehatan Gizi Masyarakat			482.340.000,00						
		Terlaksananya Pengelolaan Pelayanan Kesehatan Gizi Masyarakat	Jumlah Dokumen Hasil Pengelolaan Pelayanan Kesehatan Gizi Masyarakat	1 Dokumen	482.340.000,00	Kab. Malang	DAK Non Fisik-Dana BOK-BOK Puskesmas	-	PD 1. Pengentasan Kemiskinan menuju kesejahteraan sosial serta meningkatkan daya saing sumber daya manusia melalui pemenuhan kebutuhan dasar, peningkatan kualitas layanan Pendidikan, Kesehatan dan perluasan lapangan pekerjaan		UPT PUSKESMAS KROMENGAN
	1.02.02.2.02.0017	Pengelolaan Pelayanan Kesehatan Lingkungan			11.250.000,00						
		Terlaksananya Pengelolaan Pelayanan Kesehatan Lingkungan	Jumlah Dokumen Hasil Pengelolaan Pelayanan Kesehatan Lingkungan	14 Dokumen	11.250.000,00	Kab. Malang	DAK Non Fisik-Dana BOK-BOK Puskesmas	-	PD 1. Pengentasan Kemiskinan menuju kesejahteraan sosial serta meningkatkan daya saing sumber daya manusia melalui pemenuhan kebutuhan dasar, peningkatan kualitas layanan Pendidikan, Kesehatan dan perluasan lapangan pekerjaan		UPT PUSKESMAS KROMENGAN
	1.02.02.2.02.0020	Pengelolaan Surveilans Kesehatan			30.100.000,00						
		Terlaksananya Pengelolaan Surveilans Kesehatan	Jumlah Dokumen Hasil Pengelolaan Surveilans Kesehatan	14 Dokumen	30.100.000,00	Kab. Malang	DAK Non Fisik-Dana BOK-BOK Puskesmas	-	PD 1. Pengentasan Kemiskinan menuju kesejahteraan sosial serta meningkatkan daya saing sumber daya manusia melalui pemenuhan kebutuhan dasar, peningkatan kualitas layanan Pendidikan, Kesehatan dan perluasan lapangan pekerjaan		UPT PUSKESMAS KROMENGAN
	1.02.02.2.02.0033	Operasional Pelayanan Puskesmas			118.060.000,00						
		Tersedianya Operasional Pelayanan Puskesmas	Jumlah Dokumen Operasional Pelayanan Puskesmas	14 Dokumen	118.060.000,00	Kab. Malang	DAK Non Fisik-Dana BOK-BOK Puskesmas	-	PD 1. Pengentasan Kemiskinan menuju kesejahteraan sosial serta meningkatkan daya saing sumber daya manusia melalui pemenuhan kebutuhan dasar, peningkatan kualitas layanan Pendidikan, Kesehatan dan perluasan lapangan pekerjaan		UPT PUSKESMAS KROMENGAN
	1.02.02.2.02.0046	Pengelolaan upaya kesehatan Ibu dan Anak			250.000,00						
		Terlaksananya pengelolaan upaya Kesehatan Ibu dan Anak	Jumlah dokumen hasil pengelolaan upaya kesehatan ibu dan anak	12 Dokumen	250.000,00	Kab. Malang	DAK Non Fisik-Dana BOK-BOK Puskesmas	-	PD 1. Pengentasan Kemiskinan menuju kesejahteraan sosial serta meningkatkan daya saing sumber daya manusia melalui pemenuhan kebutuhan dasar, peningkatan kualitas layanan Pendidikan, Kesehatan dan perluasan lapangan pekerjaan		UPT PUSKESMAS KROMENGAN
	1.02.02.2.02.0048	Pengelolaan Layanan Imunisasi			15.020.000,00						
		Terlaksananya Pengelolaan Layanan Imunisasi	Jumlah Dokumen Hasil Pengelolaan Layanan Imunisasi	14 Dokumen	15.020.000,00	Kab. Malang	DAK Non Fisik-Dana BOK-BOK Puskesmas	-	PD 1. Pengentasan Kemiskinan menuju kesejahteraan sosial serta meningkatkan daya saing sumber daya manusia melalui pemenuhan kebutuhan dasar, peningkatan kualitas layanan Pendidikan, Kesehatan dan perluasan lapangan pekerjaan		UPT PUSKESMAS KROMENGAN
		Meningkatnya kualitas kesehatan perorangan dan masyarakat - RSUD KANJURUHAN			***793.885.000,00***						
			999.Presentase Pemenuhan Sarana Prasarana dan Alat Kesehatan sesuai Standar	100 %	75.645.000,00						
		Meningkatnya kualitas kesehatan perorangan dan masyarakat - RSUD LAWANG			***793.885.000,00***						
			999.Presentase Pemenuhan Sarana Prasarana dan Alat Kesehatan sesuai Standar	100 %	75.645.000,00						
		Meningkatnya kualitas kesehatan perorangan dan masyarakat - RSUD NGANTANG			***793.885.000,00***						
			999.Presentase Pemenuhan Sarana Prasarana dan Alat Kesehatan sesuai Standar	100 %	75.645.000,00						
		Persentase Rata- rata Capaian Pelayanan Kesehatan sesuai Standar Pelayanan Minimal			154.477.816.736,00					-	

1	2	3	4	5	6	7	8	9	10	11	12
			Jumlah Laporan Hasil Pelaksanaan Pengelolaan Pelayanan Kesehatan Penyakit Menular	-	3.356.016.960,00						
			Jumlah Orang yang berisiko Masalah Kesehatan Jiwa yang Mendapatkan Pelayanan Kesehatan	-	538.153.730,00						
		Terpenuhinya Penyediaan Layanan Kesehatan untuk UKM dan UKP Rujukan Tingkat Daerah Kabupaten/Kota			154.477.816.736,00					-	
			Jumlah Laporan Hasil Pelaksanaan Pengelolaan Pelayanan Kesehatan Penyakit Menular	-	3.356.016.960,00						
			Jumlah Orang yang berisiko Masalah Kesehatan Jiwa yang Mendapatkan Pelayanan Kesehatan	-	538.153.730,00						
		Terpenuhinya Sarana Praarana Fasilitas Pelayanan Kesehatan			154.477.816.736,00					-	
			Jumlah Laporan Hasil Pelaksanaan Pengelolaan Pelayanan Kesehatan Penyakit Menular	-	3.356.016.960,00						
			Jumlah Orang yang berisiko Masalah Kesehatan Jiwa yang Mendapatkan Pelayanan Kesehatan	-	538.153.730,00						
		Tersedianya layanan kesehatan yang komprehensif dan berkualitas sesuai standar			154.477.816.736,00					-	
			Jumlah Laporan Hasil Pelaksanaan Pengelolaan Pelayanan Kesehatan Penyakit Menular	-	3.356.016.960,00						
			Jumlah Orang yang berisiko Masalah Kesehatan Jiwa yang Mendapatkan Pelayanan Kesehatan	-	538.153.730,00						
	1.02.02.2.02.0055	Pengelolaan Pelayanan Kesehatan Orang yang berisiko Masalah Kesehatan Jiwa			4.020.000,00						
		Terlaksananya Pengelolaan Pelayanan Kesehatan Orang yang berisiko Masalah Kesehatan Jiwa	Jumlah Orang yang berisiko Masalah Kesehatan Jiwa yang Mendapatkan Pelayanan Kesehatan	104 Orang	4.020.000,00	Kab. Malang	DAK Non Fisik-Dana BOK-BOK Puskesmas	-	PD 1. Pengentasan Kemiskinan menuju kesejahteraan sosial serta meningkatkan daya saing sumber daya manusia melalui pemenuhan kebutuhan dasar, peningkatan kualitas layanan Pendidikan, Kesehatan dan perluasan lapangan pekerjaan		UPT PUSKESMAS KROMENGAN
	1.02.02.2.02.0056	Pengelolaan Pelayanan Kesehatan Penyakit Menular			71.625.000,00						
		Terlaksananya Pengelolaan Pelayanan Kesehatan Penyakit Menular di Kab/Kota	Jumlah Laporan Hasil Pelaksanaan Pengelolaan Pelayanan Kesehatan Penyakit Menular	14 Laporan	71.625.000,00	Kab. Malang	DAK Non Fisik-Dana BOK-BOK Puskesmas	-	PD 1. Pengentasan Kemiskinan menuju kesejahteraan sosial serta meningkatkan daya saing sumber daya manusia melalui pemenuhan kebutuhan dasar, peningkatan kualitas layanan Pendidikan, Kesehatan dan perluasan lapangan pekerjaan		UPT PUSKESMAS KROMENGAN
64.	**1.02.05**	**PROGRAM PEMBERDAYAAN MASYARAKAT BIDANG KESEHATAN**			**28.274.557.954,00**						
		Meningkatnya kualitas pemberdayaan masyarakat bidang kesehatan			***50.095.000,00***						
			1.Persentase Puskesmas yang mengembangkan UKBM dan LKD sesuai standart	60 %	50.095.000,00						
			2.Proporsi Penduduk dengan aktivitas fisik cukup	60 %	50.095.000,00						
			3.Jumlah desa yang dilakukan pembudayaan keamanan pangan	9 Desa/Kelurahan	50.095.000,00						

1	2	3	4	5	6	7	8	9	10	11	12
	1.02.05.2.01	Advokasi, Pemberdayaan, Kemitraan, Peningkatan Peran serta Masyarakat dan Lintas Sektor Tingkat Daerah Kabupaten/Kota			26.642.586.500,00					-	
		Terlaksananya kec /Puskesmas yang melakukan kampanye Germas (Pembudayaan Germas)			26.642.586.500,00					-	
			Jumlah Dokumen Promosi Kesehatan, Advokasi, Kemitraan dan Pemberdayaan Masyarakat	6 Dokumen	26.607.320.000,00						
	1.02.05.2.01.0001	Peningkatan Upaya Promosi Kesehatan, Advokasi, Kemitraan dan Pemberdayaan Masyarakat			13.950.000,00						
		Terlaksananya Peningkatan Upaya Promosi Kesehatan, Advokasi, Kemitraan dan Pemberdayaan Masyarakat	Jumlah Dokumen Promosi Kesehatan, Advokasi, Kemitraan dan Pemberdayaan Masyarakat	14 Dokumen	13.950.000,00	Kab. Malang	DAK Non Fisik-Dana BOK-BOK Puskesmas	-	PD 1. Pengentasan Kemiskinan menuju kesejahteraan sosial serta meningkatkan daya saing sumber daya manusia melalui pemenuhan kebutuhan dasar, peningkatan kualitas layanan Pendidikan, Kesehatan dan perluasan lapangan pekerjaan		UPT PUSKESMAS KROMENGAN
	1.02.05.2.03	Pengembangan dan Pelaksanaan Upaya Kesehatan Bersumber Daya Masyarakat (UKBM) Tingkat Daerah Kabupaten/Kota			1.362.259.000,00					-	
		Terpenuhinya Puskesmas yang mengembangkan UKBM sesuai standart			1.362.259.000,00					-	
			Jumlah Dokumen Hasil Bimbingan Teknis dan Supervisi Upaya Kesehatan Bersumber Daya Masyarakat (UKBM)	3 Dokumen	1.362.259.000,00						
	1.02.05.2.03.0001	Bimbingan Teknis dan Supervisi Pengembangan dan Pelaksanaan Upaya Kesehatan Bersumber Daya Masyarakat (UKBM)			36.145.000,00						
		Terlaksananya Bimbingan Teknis dan Supervisi Upaya Kesehatan Bersumber Daya Masyarakat (UKBM)	Jumlah Dokumen Hasil Bimbingan Teknis dan Supervisi Upaya Kesehatan Bersumber Daya Masyarakat (UKBM)	14 Dokumen	36.145.000,00	Kab. Malang	DAK Non Fisik-Dana BOK-BOK Puskesmas	-	PD 1. Pengentasan Kemiskinan menuju kesejahteraan sosial serta meningkatkan daya saing sumber daya manusia melalui pemenuhan kebutuhan dasar, peningkatan kualitas layanan Pendidikan, Kesehatan dan perluasan lapangan pekerjaan		UPT PUSKESMAS KROMENGAN
		UPT PUSKESMAS LAWANG			**7.916.890.000,00**						
	1	**URUSAN PEMERINTAHAN WAJIB YANG BERKAITAN DENGAN PELAYANAN DASAR**			**7.916.890.000,00**						
	1.02	**URUSAN PEMERINTAHAN BIDANG KESEHATAN**			**7.916.890.000,00**						
65.	**1.02.01**	**PROGRAM PENUNJANG URUSAN PEMERINTAHAN DAERAH KABUPATEN/KOTA**			**390.482.151.221,00**						
		Tercapainya kinerja Perangkat Daerah dalam rangka pemenuhan tugas dan fungsi			***6.381.020.000,00***						
			1.Persentase capaian kinerja perangkat daerah	100 %	6.381.020.000,00						
		Rata - rata Indeks Kepuasan Masyarakat terhadap pelayanan kesehatan pada BLUD			234.724.455.342,00					-	
			Jumlah BLUD yang Menyediakan Pelayanan dan Penunjang Pelayanan	39 Unit Kerja	234.724.455.342,00						
		Terlaksananya pelayanan kesehatan yang berkualitas			234.724.455.342,00					-	
			Jumlah BLUD yang Menyediakan Pelayanan dan Penunjang Pelayanan	39 Unit Kerja	234.724.455.342,00						
		Terpenuhinya capaian Indikator Nasional Mutu (INM)			234.724.455.342,00					-	
			Jumlah BLUD yang Menyediakan Pelayanan dan Penunjang Pelayanan	39 Unit Kerja	234.724.455.342,00						

1	2	3	4	5	6	7	8	9	10	11	12
		Tersedianya BLUD yang menyediakan pelayanan dan penunjang pelayanan			234.724.455.342,00					-	
			Jumlah BLUD yang Menyediakan Pelayanan dan Penunjang Pelayanan	1 Unit Kerja	234.724.455.342,00						
	1.02.01.2.10.0001	Pelayanan dan Penunjang Pelayanan BLUD			6.381.020.000,00						
		Tersedianya BLUD yang Menyediakan Pelayanan dan Penunjang Pelayanan	Jumlah BLUD yang Menyediakan Pelayanan dan Penunjang Pelayanan	1 Unit Kerja	6.381.020.000,00	Kab. Malang	Pendapatan dari BLUD	-	PD 1. Pengentasan Kemiskinan menuju kesejahteraan sosial serta meningkatkan daya saing sumber daya manusia melalui pemenuhan kebutuhan dasar, peningkatan kualitas layanan Pendidikan, Kesehatan dan perluasan lapangan pekerjaan		UPT PUSKESMAS LAWANG
		Tersedianya BLUD yang Menyediakan Pelayanan dan Penunjang Pelayanan	Jumlah BLUD yang Menyediakan Pelayanan dan Penunjang Pelayanan	1 Unit Kerja	6.381.020.000,00	Kab. Malang	Pendapatan dari BLUD	-	PD 1. Pengentasan Kemiskinan menuju kesejahteraan sosial serta meningkatkan daya saing sumber daya manusia melalui pemenuhan kebutuhan dasar, peningkatan kualitas layanan Pendidikan, Kesehatan dan perluasan lapangan pekerjaan		UPT PUSKESMAS LAWANG
		Tersedianya BLUD yang Menyediakan Pelayanan dan Penunjang Pelayanan	Jumlah BLUD yang Menyediakan Pelayanan dan Penunjang Pelayanan	1 Unit Kerja	6.381.020.000,00	Kab. Malang	Pendapatan dari BLUD	-	PD 1. Pengentasan Kemiskinan menuju kesejahteraan sosial serta meningkatkan daya saing sumber daya manusia melalui pemenuhan kebutuhan dasar, peningkatan kualitas layanan Pendidikan, Kesehatan dan perluasan lapangan pekerjaan		UPT PUSKESMAS LAWANG
		Tercapainya kinerja Perangkat Daerah dalam rangka pemenuhan tugas dan fungsi - RSUD KANJURUHAN			***6.381.020.000,00***						
			999.Persentase capaian kinerja perangkat daerah	100 %	6.381.020.000,00						
		Rata - rata Indeks Kepuasan Masyarakat terhadap pelayanan kesehatan pada BLUD			234.724.455.342,00					-	
			Jumlah BLUD yang Menyediakan Pelayanan dan Penunjang Pelayanan	1 Unit Kerja	234.724.455.342,00						
		Terlaksananya pelayanan kesehatan yang berkualitas			234.724.455.342,00					-	
			Jumlah BLUD yang Menyediakan Pelayanan dan Penunjang Pelayanan	0 Unit Kerja	234.724.455.342,00						
		Terpenuhinya capaian Indikator Nasional Mutu (INM)			234.724.455.342,00					-	
			Jumlah BLUD yang Menyediakan Pelayanan dan Penunjang Pelayanan	0 Unit Kerja	234.724.455.342,00						
		Tersedianya BLUD yang menyediakan pelayanan dan penunjang pelayanan			234.724.455.342,00					-	
			Jumlah BLUD yang Menyediakan Pelayanan dan Penunjang Pelayanan	0 Unit Kerja	234.724.455.342,00						
	1.02.01.2.10.0001	Pelayanan dan Penunjang Pelayanan BLUD			6.381.020.000,00						
		Tersedianya BLUD yang Menyediakan Pelayanan dan Penunjang Pelayanan	Jumlah BLUD yang Menyediakan Pelayanan dan Penunjang Pelayanan	1 Unit Kerja	6.381.020.000,00	Kab. Malang	Pendapatan dari BLUD	-	PD 1. Pengentasan Kemiskinan menuju kesejahteraan sosial serta meningkatkan daya saing sumber daya manusia melalui pemenuhan kebutuhan dasar, peningkatan kualitas layanan Pendidikan, Kesehatan dan perluasan lapangan pekerjaan		UPT PUSKESMAS LAWANG
		Tersedianya BLUD yang Menyediakan Pelayanan dan Penunjang Pelayanan	Jumlah BLUD yang Menyediakan Pelayanan dan Penunjang Pelayanan	1 Unit Kerja	6.381.020.000,00	Kab. Malang	Pendapatan dari BLUD	-	PD 1. Pengentasan Kemiskinan menuju kesejahteraan sosial serta meningkatkan daya saing sumber daya manusia melalui pemenuhan kebutuhan dasar, peningkatan kualitas layanan Pendidikan, Kesehatan dan perluasan lapangan pekerjaan		UPT PUSKESMAS LAWANG
		Tersedianya BLUD yang Menyediakan Pelayanan dan Penunjang Pelayanan	Jumlah BLUD yang Menyediakan Pelayanan dan Penunjang Pelayanan	1 Unit Kerja	6.381.020.000,00	Kab. Malang	Pendapatan dari BLUD	-	PD 1. Pengentasan Kemiskinan menuju kesejahteraan sosial serta meningkatkan daya saing sumber daya manusia melalui pemenuhan kebutuhan dasar, peningkatan kualitas layanan Pendidikan, Kesehatan dan perluasan lapangan pekerjaan		UPT PUSKESMAS LAWANG
		Tercapainya kinerja Perangkat Daerah dalam rangka pemenuhan tugas dan fungsi - RSUD LAWANG			***6.381.020.000,00***						

1	2	3	4	5	6	7	8	9	10	11	12
			999.Persentase capaian kinerja perangkat daerah	100 %	6.381.020.000,00						
	1.02.01.2.10	Peningkatan Pelayanan BLUD			234.724.455.342,00					-	
		Rata - rata Indeks Kepuasan Masyarakat terhadap pelayanan kesehatan pada BLUD			234.724.455.342,00					-	
			Jumlah BLUD yang Menyediakan Pelayanan dan Penunjang Pelayanan	0 Unit Kerja	234.724.455.342,00						
		Terlaksananya pelayanan kesehatan yang berkualitas			234.724.455.342,00					-	
			Jumlah BLUD yang Menyediakan Pelayanan dan Penunjang Pelayanan	39 Unit Kerja	234.724.455.342,00						
		Terpenuhinya capaian Indikator Nasional Mutu (INM)			234.724.455.342,00					-	
			Jumlah BLUD yang Menyediakan Pelayanan dan Penunjang Pelayanan	39 Unit Kerja	234.724.455.342,00						
		Tersedianya BLUD yang menyediakan pelayanan dan penunjang pelayanan			234.724.455.342,00					-	
			Jumlah BLUD yang Menyediakan Pelayanan dan Penunjang Pelayanan	1 Unit Kerja	234.724.455.342,00						
	1.02.01.2.10.0001	Pelayanan dan Penunjang Pelayanan BLUD			6.381.020.000,00						
		Tersedianya BLUD yang Menyediakan Pelayanan dan Penunjang Pelayanan	Jumlah BLUD yang Menyediakan Pelayanan dan Penunjang Pelayanan	1 Unit Kerja	6.381.020.000,00	Kab. Malang	Pendapatan dari BLUD	-	PD 1. Pengentasan Kemiskinan menuju kesejahteraan sosial serta meningkatkan daya saing sumber daya manusia melalui pemenuhan kebutuhan dasar, peningkatan kualitas layanan Pendidikan, Kesehatan dan perluasan lapangan pekerjaan		UPT PUSKESMAS LAWANG
		Tersedianya BLUD yang Menyediakan Pelayanan dan Penunjang Pelayanan	Jumlah BLUD yang Menyediakan Pelayanan dan Penunjang Pelayanan	1 Unit Kerja	6.381.020.000,00	Kab. Malang	Pendapatan dari BLUD	-	PD 1. Pengentasan Kemiskinan menuju kesejahteraan sosial serta meningkatkan daya saing sumber daya manusia melalui pemenuhan kebutuhan dasar, peningkatan kualitas layanan Pendidikan, Kesehatan dan perluasan lapangan pekerjaan		UPT PUSKESMAS LAWANG
		Tersedianya BLUD yang Menyediakan Pelayanan dan Penunjang Pelayanan	Jumlah BLUD yang Menyediakan Pelayanan dan Penunjang Pelayanan	1 Unit Kerja	6.381.020.000,00	Kab. Malang	Pendapatan dari BLUD	-	PD 1. Pengentasan Kemiskinan menuju kesejahteraan sosial serta meningkatkan daya saing sumber daya manusia melalui pemenuhan kebutuhan dasar, peningkatan kualitas layanan Pendidikan, Kesehatan dan perluasan lapangan pekerjaan		UPT PUSKESMAS LAWANG
		Tercapainya kinerja Perangkat Daerah dalam rangka pemenuhan tugas dan fungsi - RSUD NGANTANG			***6.381.020.000,00***						
			999.Persentase capaian kinerja perangkat daerah	100 %	6.381.020.000,00						
		Rata - rata Indeks Kepuasan Masyarakat terhadap pelayanan kesehatan pada BLUD			234.724.455.342,00					-	
			Jumlah BLUD yang Menyediakan Pelayanan dan Penunjang Pelayanan	1 Unit Kerja	234.724.455.342,00						
		Terlaksananya pelayanan kesehatan yang berkualitas			234.724.455.342,00					-	
			Jumlah BLUD yang Menyediakan Pelayanan dan Penunjang Pelayanan	0 Unit Kerja	234.724.455.342,00						
		Terpenuhinya capaian Indikator Nasional Mutu (INM)			234.724.455.342,00					-	
			Jumlah BLUD yang Menyediakan Pelayanan dan Penunjang Pelayanan	39 Unit Kerja	234.724.455.342,00						
		Tersedianya BLUD yang menyediakan pelayanan dan penunjang pelayanan			234.724.455.342,00					-	
			Jumlah BLUD yang Menyediakan Pelayanan dan Penunjang Pelayanan	39 Unit Kerja	234.724.455.342,00						
	1.02.01.2.10.0001	Pelayanan dan Penunjang Pelayanan BLUD			6.381.020.000,00						

1	2	3	4	5	6	7	8	9	10	11	12
		Tersedianya BLUD yang Menyediakan Pelayanan dan Penunjang Pelayanan	Jumlah BLUD yang Menyediakan Pelayanan dan Penunjang Pelayanan	1 Unit Kerja	6.381.020.000,00	Kab. Malang	Pendapatan dari BLUD	-	PD 1. Pengentasan Kemiskinan menuju kesejahteraan sosial serta meningkatkan daya saing sumber daya manusia melalui pemenuhan kebutuhan dasar, peningkatan kualitas layanan Pendidikan, Kesehatan dan perluasan lapangan pekerjaan		UPT PUSKESMAS LAWANG
		Tersedianya BLUD yang Menyediakan Pelayanan dan Penunjang Pelayanan	Jumlah BLUD yang Menyediakan Pelayanan dan Penunjang Pelayanan	1 Unit Kerja	6.381.020.000,00	Kab. Malang	Pendapatan dari BLUD	-	PD 1. Pengentasan Kemiskinan menuju kesejahteraan sosial serta meningkatkan daya saing sumber daya manusia melalui pemenuhan kebutuhan dasar, peningkatan kualitas layanan Pendidikan, Kesehatan dan perluasan lapangan pekerjaan		UPT PUSKESMAS LAWANG
		Tersedianya BLUD yang Menyediakan Pelayanan dan Penunjang Pelayanan	Jumlah BLUD yang Menyediakan Pelayanan dan Penunjang Pelayanan	1 Unit Kerja	6.381.020.000,00	Kab. Malang	Pendapatan dari BLUD	-	PD 1. Pengentasan Kemiskinan menuju kesejahteraan sosial serta meningkatkan daya saing sumber daya manusia melalui pemenuhan kebutuhan dasar, peningkatan kualitas layanan Pendidikan, Kesehatan dan perluasan lapangan pekerjaan		UPT PUSKESMAS LAWANG
66.	**1.02.02**	**PROGRAM PEMENUHAN UPAYA KESEHATAN PERORANGAN DAN UPAYA KESEHATAN MASYARAKAT**			**182.818.515.556,00**						
		Meningkatnya kualitas kesehatan perorangan dan masyarakat			***1.495.805.000,00***						
			1.Prevalensi depresi di umur lebih dari 15 Tahun	1.40 %	1.495.805.000,00						
			2.Persentase Desa/Kelurahan sanitasi total berbasis masyarakat	25 %	1.495.805.000,00						
			4.Persentase tempat pengelolaan pangan memenuhi syarat	70 %	1.495.805.000,00						
			5.Proporsi fasyankes terintegrasi SIKN	86 %	1.495.805.000,00						
			6.Persentase fasyankes terakreditasi paripurna	84 %	1.495.805.000,00						
			999.Angka keberhasilan pengobatan tuberkulosis (treatment success rate)	88.5 (%)	1.495.805.000,00						
			999.Cakupan imunisasi bayi lengkap	90 Persentase	1.495.805.000,00						
			999.Cakupan penerima pemeriksaan kesehatan gratis	20 %	1.495.805.000,00						
			999.Persentase hipertensi dalam pengendalian	25 %	1.495.805.000,00						
			999.Prevalensi Obesitas > 18 tahun	23.4 %	1.495.805.000,00						
			999.Proporsi fasilitas kesehatan sesuai standar	70 %	1.495.805.000,00						
	1.02.02.2.02	Penyediaan Layanan Kesehatan untuk UKM dan UKP Rujukan Tingkat Daerah Kabupaten/Kota			154.477.816.736,00					-	
		Persentase Rata- rata Capaian Pelayanan Kesehatan sesuai Standar Pelayanan Minimal			154.477.816.736,00					-	
			Jumlah Anak Usia Pendidikan Dasar yang Mendapatkan Pelayanan Kesehatan Sesuai Standar	342570 Orang	1.952.725.400,00						
			Jumlah Dokumen Hasil Pengelolaan Layanan Imunisasi	4 Dokumen	1.737.945.040,00						
			Jumlah Dokumen Hasil Pengelolaan Pelayanan Kesehatan Gizi Masyarakat	8 Dokumen	30.498.228.000,00						
			Jumlah Dokumen Hasil Pengelolaan Pelayanan Kesehatan Lingkungan	8 Dokumen	1.246.025.000,00						
			Jumlah Dokumen Hasil Pengelolaan Surveilans Kesehatan	108 Dokumen	2.516.452.000,00						
			Jumlah dokumen hasil pengelolaan upaya kesehatan ibu dan anak	4 Dokumen	172.941.270,00						
			Jumlah Dokumen Operasional Pelayanan Puskesmas	1 Dokumen	5.345.660.000,00						

1	2	3	4	5	6	7	8	9	10	11	12
			Jumlah Ibu Hamil yang Mendapatkan Pelayanan Kesehatan Sesuai Standar	41290 Orang	3.763.453.360,00						
			Jumlah Orang Terduga Menderita Tuberkulosis yang Mendapatkan Pelayanan Sesuai Standar	17087 Orang	7.534.323.000,00						
			Jumlah Orang yang Mendapatkan Pelayanan Kesehatan Orang dengan Gangguan Jiwa Berat Sesuai Standar	5704 Orang	1.125.845.000,00						
		Terpenuhinya Penyediaan Layanan Kesehatan untuk UKM dan UKP Rujukan Tingkat Daerah Kabupaten/Kota			154.477.816.736,00					-	
			Jumlah Anak Usia Pendidikan Dasar yang Mendapatkan Pelayanan Kesehatan Sesuai Standar	342570 Orang	1.952.725.400,00						
			Jumlah Dokumen Hasil Pengelolaan Layanan Imunisasi	4 Dokumen	1.737.945.040,00						
			Jumlah Dokumen Hasil Pengelolaan Pelayanan Kesehatan Gizi Masyarakat	8 Dokumen	30.498.228.000,00						
			Jumlah Dokumen Hasil Pengelolaan Pelayanan Kesehatan Lingkungan	8 Dokumen	1.246.025.000,00						
			Jumlah Dokumen Hasil Pengelolaan Surveilans Kesehatan	108 Dokumen	2.516.452.000,00						
			Jumlah dokumen hasil pengelolaan upaya kesehatan ibu dan anak	4 Dokumen	172.941.270,00						
			Jumlah Dokumen Operasional Pelayanan Puskesmas	1 Dokumen	5.345.660.000,00						
			Jumlah Ibu Hamil yang Mendapatkan Pelayanan Kesehatan Sesuai Standar	41290 Orang	3.763.453.360,00						
			Jumlah Orang Terduga Menderita Tuberkulosis yang Mendapatkan Pelayanan Sesuai Standar	17087 Orang	7.534.323.000,00						
			Jumlah Orang yang Mendapatkan Pelayanan Kesehatan Orang dengan Gangguan Jiwa Berat Sesuai Standar	5704 Orang	1.125.845.000,00						
		Terpenuhinya Sarana Praarana Fasilitas Pelayanan Kesehatan			154.477.816.736,00					-	
			Jumlah Anak Usia Pendidikan Dasar yang Mendapatkan Pelayanan Kesehatan Sesuai Standar	342570 Orang	1.952.725.400,00						
			Jumlah Dokumen Hasil Pengelolaan Layanan Imunisasi	4 Dokumen	1.737.945.040,00						
			Jumlah Dokumen Hasil Pengelolaan Pelayanan Kesehatan Gizi Masyarakat	8 Dokumen	30.498.228.000,00						
			Jumlah Dokumen Hasil Pengelolaan Pelayanan Kesehatan Lingkungan	8 Dokumen	1.246.025.000,00						
			Jumlah Dokumen Hasil Pengelolaan Surveilans Kesehatan	108 Dokumen	2.516.452.000,00						
			Jumlah dokumen hasil pengelolaan upaya kesehatan ibu dan anak	4 Dokumen	172.941.270,00						
			Jumlah Dokumen Operasional Pelayanan Puskesmas	1 Dokumen	5.345.660.000,00						
			Jumlah Ibu Hamil yang Mendapatkan Pelayanan Kesehatan Sesuai Standar	41290 Orang	3.763.453.360,00						

1	2	3	4	5	6	7	8	9	10	11	12
			Jumlah Orang Terduga Menderita Tuberkulosis yang Mendapatkan Pelayanan Sesuai Standar	17087 Orang	7.534.323.000,00						
			Jumlah Orang yang Mendapatkan Pelayanan Kesehatan Orang dengan Gangguan Jiwa Berat Sesuai Standar	5704 Orang	1.125.845.000,00						
		Tersedianya layanan kesehatan yang komprehensif dan berkualitas sesuai standar			154.477.816.736,00					-	
			Jumlah Anak Usia Pendidikan Dasar yang Mendapatkan Pelayanan Kesehatan Sesuai Standar	342570 Orang	1.952.725.400,00						
			Jumlah Dokumen Hasil Pengelolaan Layanan Imunisasi	4 Dokumen	1.737.945.040,00						
			Jumlah Dokumen Hasil Pengelolaan Pelayanan Kesehatan Gizi Masyarakat	8 Dokumen	30.498.228.000,00						
			Jumlah Dokumen Hasil Pengelolaan Pelayanan Kesehatan Lingkungan	8 Dokumen	1.246.025.000,00						
			Jumlah Dokumen Hasil Pengelolaan Surveilans Kesehatan	108 Dokumen	2.516.452.000,00						
			Jumlah dokumen hasil pengelolaan upaya kesehatan ibu dan anak	4 Dokumen	172.941.270,00						
			Jumlah Dokumen Operasional Pelayanan Puskesmas	1 Dokumen	5.345.660.000,00						
			Jumlah Ibu Hamil yang Mendapatkan Pelayanan Kesehatan Sesuai Standar	41290 Orang	3.763.453.360,00						
			Jumlah Orang Terduga Menderita Tuberkulosis yang Mendapatkan Pelayanan Sesuai Standar	17087 Orang	7.534.323.000,00						
			Jumlah Orang yang Mendapatkan Pelayanan Kesehatan Orang dengan Gangguan Jiwa Berat Sesuai Standar	5704 Orang	1.125.845.000,00						
	1.02.02.2.02.0001	Pengelolaan Pelayanan Kesehatan Ibu Hamil			89.040.000,00						
		Terkelolanya Pelayanan Kesehatan Ibu Hamil Sesuai Standar	Jumlah Ibu Hamil yang Mendapatkan Pelayanan Kesehatan Sesuai Standar	1914 Orang	89.040.000,00	Kab. Malang	DAK Non Fisik-Dana BOK-BOK Puskesmas	-	PD 1. Pengentasan Kemiskinan menuju kesejahteraan sosial serta meningkatkan daya saing sumber daya manusia melalui pemenuhan kebutuhan dasar, peningkatan kualitas layanan Pendidikan, Kesehatan dan perluasan lapangan pekerjaan		UPT PUSKESMAS LAWANG
	1.02.02.2.02.0005	Pengelolaan Pelayanan Kesehatan pada Usia Pendidikan Dasar			45.000.000,00						
		Terkelolanya Pelayanan Kesehatan pada Usia Pendidikan Dasar Sesuai Standar	Jumlah Anak Usia Pendidikan Dasar yang Mendapatkan Pelayanan Kesehatan Sesuai Standar	15626 Orang	45.000.000,00	Kab. Malang	DAK Non Fisik-Dana BOK-BOK Puskesmas	-	PD 1. Pengentasan Kemiskinan menuju kesejahteraan sosial serta meningkatkan daya saing sumber daya manusia melalui pemenuhan kebutuhan dasar, peningkatan kualitas layanan Pendidikan, Kesehatan dan perluasan lapangan pekerjaan		UPT PUSKESMAS LAWANG
	1.02.02.2.02.0010	Pengelolaan Pelayanan Kesehatan Orang dengan Gangguan Jiwa Berat			20.250.000,00						
		Terlaksananya Pengelolaan Pelayanan Kesehatan Orang dengan Gangguan Jiwa Berat Sesuai Standar	Jumlah Orang yang Mendapatkan Pelayanan Kesehatan Orang dengan Gangguan Jiwa Berat Sesuai Standar	227 Orang	20.250.000,00	Kab. Malang	DAK Non Fisik-Dana BOK-BOK Puskesmas	-	PD 1. Pengentasan Kemiskinan menuju kesejahteraan sosial serta meningkatkan daya saing sumber daya manusia melalui pemenuhan kebutuhan dasar, peningkatan kualitas layanan Pendidikan, Kesehatan dan perluasan lapangan pekerjaan		UPT PUSKESMAS LAWANG
	1.02.02.2.02.0011	Pengelolaan Pelayanan Kesehatan Orang Terduga Tuberkulosis			13.375.000,00						

1	2	3	4	5	6	7	8	9	10	11	12
		Terlaksananya Pengelolaan Pelayanan Kesehatan Bagi Orang Terduga Tuberkulosis Sesuai Standar	Jumlah Orang Terduga Menderita Tuberkulosis yang Mendapatkan Pelayanan Sesuai Standar	1012 Orang	13.375.000,00	Kab. Malang	DAK Non Fisik-Dana BOK-BOK Puskesmas	-	PD 1. Pengentasan Kemiskinan menuju kesejahteraan sosial serta meningkatkan daya saing sumber daya manusia melalui pemenuhan kebutuhan dasar, peningkatan kualitas layanan Pendidikan, Kesehatan dan perluasan lapangan pekerjaan		UPT PUSKESMAS LAWANG
	1.02.02.2.02.0015	Pengelolaan Pelayanan Kesehatan Gizi Masyarakat			933.735.000,00						
		Terlaksananya Pengelolaan Pelayanan Kesehatan Gizi Masyarakat	Jumlah Dokumen Hasil Pengelolaan Pelayanan Kesehatan Gizi Masyarakat	12 Dokumen	933.735.000,00	Kab. Malang	DAK Non Fisik-Dana BOK-BOK Puskesmas	-	PD 1. Pengentasan Kemiskinan menuju kesejahteraan sosial serta meningkatkan daya saing sumber daya manusia melalui pemenuhan kebutuhan dasar, peningkatan kualitas layanan Pendidikan, Kesehatan dan perluasan lapangan pekerjaan		UPT PUSKESMAS LAWANG
	1.02.02.2.02.0017	Pengelolaan Pelayanan Kesehatan Lingkungan			10.625.000,00						
		Terlaksananya Pengelolaan Pelayanan Kesehatan Lingkungan	Jumlah Dokumen Hasil Pengelolaan Pelayanan Kesehatan Lingkungan	12 Dokumen	10.625.000,00	Kab. Malang	DAK Non Fisik-Dana BOK-BOK Puskesmas	-	PD 1. Pengentasan Kemiskinan menuju kesejahteraan sosial serta meningkatkan daya saing sumber daya manusia melalui pemenuhan kebutuhan dasar, peningkatan kualitas layanan Pendidikan, Kesehatan dan perluasan lapangan pekerjaan		UPT PUSKESMAS LAWANG
	1.02.02.2.02.0020	Pengelolaan Surveilans Kesehatan			53.495.000,00						
		Terlaksananya Pengelolaan Surveilans Kesehatan	Jumlah Dokumen Hasil Pengelolaan Surveilans Kesehatan	12 Dokumen	53.495.000,00	Kab. Malang	DAK Non Fisik-Dana BOK-BOK Puskesmas	-	PD 1. Pengentasan Kemiskinan menuju kesejahteraan sosial serta meningkatkan daya saing sumber daya manusia melalui pemenuhan kebutuhan dasar, peningkatan kualitas layanan Pendidikan, Kesehatan dan perluasan lapangan pekerjaan		UPT PUSKESMAS LAWANG
	1.02.02.2.02.0033	Operasional Pelayanan Puskesmas			152.790.000,00						
		Tersedianya Operasional Pelayanan Puskesmas	Jumlah Dokumen Operasional Pelayanan Puskesmas	12 Dokumen	152.790.000,00	Kab. Malang	DAK Non Fisik-Dana BOK-BOK Puskesmas	-	PD 1. Pengentasan Kemiskinan menuju kesejahteraan sosial serta meningkatkan daya saing sumber daya manusia melalui pemenuhan kebutuhan dasar, peningkatan kualitas layanan Pendidikan, Kesehatan dan perluasan lapangan pekerjaan		UPT PUSKESMAS LAWANG
	1.02.02.2.02.0046	Pengelolaan upaya kesehatan Ibu dan Anak			2.844.050,00						
		Terlaksananya pengelolaan upaya Kesehatan Ibu dan Anak	Jumlah dokumen hasil pengelolaan upaya kesehatan ibu dan anak	12 Dokumen	2.844.050,00	Kab. Malang	DAK Non Fisik-Dana BOK-BOK Puskesmas	-	PD 1. Pengentasan Kemiskinan menuju kesejahteraan sosial serta meningkatkan daya saing sumber daya manusia melalui pemenuhan kebutuhan dasar, peningkatan kualitas layanan Pendidikan, Kesehatan dan perluasan lapangan pekerjaan		UPT PUSKESMAS LAWANG
	1.02.02.2.02.0048	Pengelolaan Layanan Imunisasi			51.753.000,00						
		Terlaksananya Pengelolaan Layanan Imunisasi	Jumlah Dokumen Hasil Pengelolaan Layanan Imunisasi	12 Dokumen	51.753.000,00	Kab. Malang	DAK Non Fisik-Dana BOK-BOK Puskesmas	-	PD 1. Pengentasan Kemiskinan menuju kesejahteraan sosial serta meningkatkan daya saing sumber daya manusia melalui pemenuhan kebutuhan dasar, peningkatan kualitas layanan Pendidikan, Kesehatan dan perluasan lapangan pekerjaan		UPT PUSKESMAS LAWANG
		Meningkatnya kualitas kesehatan perorangan dan masyarakat - RSUD KANJURUHAN			***1.495.805.000,00***						
			999.Presentase Pemenuhan Sarana Prasarana dan Alat Kesehatan sesuai Standar	100 %	122.897.950,00						
		Meningkatnya kualitas kesehatan perorangan dan masyarakat - RSUD LAWANG			***1.495.805.000,00***						
			999.Presentase Pemenuhan Sarana Prasarana dan Alat Kesehatan sesuai Standar	100 %	122.897.950,00						
		Meningkatnya kualitas kesehatan perorangan dan masyarakat - RSUD NGANTANG			***1.495.805.000,00***						
			999.Presentase Pemenuhan Sarana Prasarana dan Alat Kesehatan sesuai Standar	100 %	122.897.950,00						
		Persentase Rata- rata Capaian Pelayanan Kesehatan sesuai Standar Pelayanan Minimal			154.477.816.736,00					-	

1	2	3	4	5	6	7	8	9	10	11	12
			Jumlah Laporan Hasil Pelaksanaan Pengelolaan Pelayanan Kesehatan Penyakit Menular	-	3.356.016.960,00						
			Jumlah Orang yang berisiko Masalah Kesehatan Jiwa yang Mendapatkan Pelayanan Kesehatan	-	538.153.730,00						
		Terpenuhinya Penyediaan Layanan Kesehatan untuk UKM dan UKP Rujukan Tingkat Daerah Kabupaten/Kota			154.477.816.736,00					-	
			Jumlah Laporan Hasil Pelaksanaan Pengelolaan Pelayanan Kesehatan Penyakit Menular	-	3.356.016.960,00						
			Jumlah Orang yang berisiko Masalah Kesehatan Jiwa yang Mendapatkan Pelayanan Kesehatan	-	538.153.730,00						
		Terpenuhinya Sarana Praarana Fasilitas Pelayanan Kesehatan			154.477.816.736,00					-	
			Jumlah Laporan Hasil Pelaksanaan Pengelolaan Pelayanan Kesehatan Penyakit Menular	-	3.356.016.960,00						
			Jumlah Orang yang berisiko Masalah Kesehatan Jiwa yang Mendapatkan Pelayanan Kesehatan	-	538.153.730,00						
		Tersedianya layanan kesehatan yang komprehensif dan berkualitas sesuai standar			154.477.816.736,00					-	
			Jumlah Laporan Hasil Pelaksanaan Pengelolaan Pelayanan Kesehatan Penyakit Menular	-	3.356.016.960,00						
			Jumlah Orang yang berisiko Masalah Kesehatan Jiwa yang Mendapatkan Pelayanan Kesehatan	-	538.153.730,00						
	1.02.02.2.02.0055	Pengelolaan Pelayanan Kesehatan Orang yang berisiko Masalah Kesehatan Jiwa			30.500.950,00						
		Terlaksananya Pengelolaan Pelayanan Kesehatan Orang yang berisiko Masalah Kesehatan Jiwa	Jumlah Orang yang berisiko Masalah Kesehatan Jiwa yang Mendapatkan Pelayanan Kesehatan	480 Orang	30.500.950,00	Kab. Malang	DAK Non Fisik-Dana BOK-BOK Puskesmas	-	PD 1. Pengentasan Kemiskinan menuju kesejahteraan sosial serta meningkatkan daya saing sumber daya manusia melalui pemenuhan kebutuhan dasar, peningkatan kualitas layanan Pendidikan, Kesehatan dan perluasan lapangan pekerjaan		UPT PUSKESMAS LAWANG
	1.02.02.2.02.0056	Pengelolaan Pelayanan Kesehatan Penyakit Menular			92.397.000,00						
		Terlaksananya Pengelolaan Pelayanan Kesehatan Penyakit Menular di Kab/Kota	Jumlah Laporan Hasil Pelaksanaan Pengelolaan Pelayanan Kesehatan Penyakit Menular	12 Laporan	92.397.000,00	Kab. Malang	DAK Non Fisik-Dana BOK-BOK Puskesmas	-	PD 1. Pengentasan Kemiskinan menuju kesejahteraan sosial serta meningkatkan daya saing sumber daya manusia melalui pemenuhan kebutuhan dasar, peningkatan kualitas layanan Pendidikan, Kesehatan dan perluasan lapangan pekerjaan		UPT PUSKESMAS LAWANG
67.	**1.02.05**	**PROGRAM PEMBERDAYAAN MASYARAKAT BIDANG KESEHATAN**			**28.274.557.954,00**						
		Meningkatnya kualitas pemberdayaan masyarakat bidang kesehatan			***40.065.000,00***						
			1.Persentase Puskesmas yang mengembangkan UKBM dan LKD sesuai standart	60 %	40.065.000,00						
			2.Proporsi Penduduk dengan aktivitas fisik cukup	60 %	40.065.000,00						
			3.Jumlah desa yang dilakukan pembudayaan keamanan pangan	9 Desa/Kelurahan	40.065.000,00						

1	2	3	4	5	6	7	8	9	10	11	12
	1.02.05.2.01	Advokasi, Pemberdayaan, Kemitraan, Peningkatan Peran serta Masyarakat dan Lintas Sektor Tingkat Daerah Kabupaten/Kota			26.642.586.500,00					-	
		Terlaksananya kec /Puskesmas yang melakukan kampanye Germas (Pembudayaan Germas)			26.642.586.500,00					-	
			Jumlah Dokumen Promosi Kesehatan, Advokasi, Kemitraan dan Pemberdayaan Masyarakat	6 Dokumen	26.607.320.000,00						
	1.02.05.2.01.0001	Peningkatan Upaya Promosi Kesehatan, Advokasi, Kemitraan dan Pemberdayaan Masyarakat			21.570.000,00						
		Terlaksananya Peningkatan Upaya Promosi Kesehatan, Advokasi, Kemitraan dan Pemberdayaan Masyarakat	Jumlah Dokumen Promosi Kesehatan, Advokasi, Kemitraan dan Pemberdayaan Masyarakat	12 Dokumen	21.570.000,00	Kab. Malang	DAK Non Fisik-Dana BOK-BOK Puskesmas	-	PD 1. Pengentasan Kemiskinan menuju kesejahteraan sosial serta meningkatkan daya saing sumber daya manusia melalui pemenuhan kebutuhan dasar, peningkatan kualitas layanan Pendidikan, Kesehatan dan perluasan lapangan pekerjaan		UPT PUSKESMAS LAWANG
	1.02.05.2.03	Pengembangan dan Pelaksanaan Upaya Kesehatan Bersumber Daya Masyarakat (UKBM) Tingkat Daerah Kabupaten/Kota			1.362.259.000,00					-	
		Terpenuhinya Puskesmas yang mengembangkan UKBM sesuai standart			1.362.259.000,00					-	
			Jumlah Dokumen Hasil Bimbingan Teknis dan Supervisi Upaya Kesehatan Bersumber Daya Masyarakat (UKBM)	3 Dokumen	1.362.259.000,00						
	1.02.05.2.03.0001	Bimbingan Teknis dan Supervisi Pengembangan dan Pelaksanaan Upaya Kesehatan Bersumber Daya Masyarakat (UKBM)			18.495.000,00						
		Terlaksananya Bimbingan Teknis dan Supervisi Upaya Kesehatan Bersumber Daya Masyarakat (UKBM)	Jumlah Dokumen Hasil Bimbingan Teknis dan Supervisi Upaya Kesehatan Bersumber Daya Masyarakat (UKBM)	12 Dokumen	18.495.000,00	Kab. Malang	DAK Non Fisik-Dana BOK-BOK Puskesmas	-	PD 1. Pengentasan Kemiskinan menuju kesejahteraan sosial serta meningkatkan daya saing sumber daya manusia melalui pemenuhan kebutuhan dasar, peningkatan kualitas layanan Pendidikan, Kesehatan dan perluasan lapangan pekerjaan		UPT PUSKESMAS LAWANG
		UPT PUSKESMAS NGAJUM			**6.504.630.000,00**						
	1	**URUSAN PEMERINTAHAN WAJIB YANG BERKAITAN DENGAN PELAYANAN DASAR**			**6.504.630.000,00**						
	1.02	**URUSAN PEMERINTAHAN BIDANG KESEHATAN**			**6.504.630.000,00**						
68.	**1.02.01**	**PROGRAM PENUNJANG URUSAN PEMERINTAHAN DAERAH KABUPATEN/KOTA**			**390.482.151.221,00**						
		Tercapainya kinerja Perangkat Daerah dalam rangka pemenuhan tugas dan fungsi			***5.217.560.000,00***						
			1.Persentase capaian kinerja perangkat daerah	100 %	5.217.560.000,00						
		Rata - rata Indeks Kepuasan Masyarakat terhadap pelayanan kesehatan pada BLUD			234.724.455.342,00					-	
			Jumlah BLUD yang Menyediakan Pelayanan dan Penunjang Pelayanan	1 Unit Kerja	234.724.455.342,00						
		Terlaksananya pelayanan kesehatan yang berkualitas			234.724.455.342,00					-	
			Jumlah BLUD yang Menyediakan Pelayanan dan Penunjang Pelayanan	1 Unit Kerja	234.724.455.342,00						
		Terpenuhinya capaian Indikator Nasional Mutu (INM)			234.724.455.342,00					-	
			Jumlah BLUD yang Menyediakan Pelayanan dan Penunjang Pelayanan	1 Unit Kerja	234.724.455.342,00						

1	2	3	4	5	6	7	8	9	10	11	12
		Tersedianya BLUD yang menyediakan pelayanan dan penunjang pelayanan			234.724.455.342,00					-	
			Jumlah BLUD yang Menyediakan Pelayanan dan Penunjang Pelayanan	0 Unit Kerja	234.724.455.342,00						
	1.02.01.2.10.0001	Pelayanan dan Penunjang Pelayanan BLUD			5.217.560.000,00						
		Tersedianya BLUD yang Menyediakan Pelayanan dan Penunjang Pelayanan	Jumlah BLUD yang Menyediakan Pelayanan dan Penunjang Pelayanan	1 Unit Kerja	5.217.560.000,00	Kab. Malang	Pendapatan dari BLUD	-	PD 1. Pengentasan Kemiskinan menuju kesejahteraan sosial serta meningkatkan daya saing sumber daya manusia melalui pemenuhan kebutuhan dasar, peningkatan kualitas layanan Pendidikan, Kesehatan dan perluasan lapangan pekerjaan		UPT PUSKESMAS NGAJUM
		Tersedianya BLUD yang Menyediakan Pelayanan dan Penunjang Pelayanan	Jumlah BLUD yang Menyediakan Pelayanan dan Penunjang Pelayanan	1 Unit Kerja	5.217.560.000,00	Kab. Malang	Pendapatan dari BLUD	-	PD 1. Pengentasan Kemiskinan menuju kesejahteraan sosial serta meningkatkan daya saing sumber daya manusia melalui pemenuhan kebutuhan dasar, peningkatan kualitas layanan Pendidikan, Kesehatan dan perluasan lapangan pekerjaan		UPT PUSKESMAS NGAJUM
		Tersedianya BLUD yang Menyediakan Pelayanan dan Penunjang Pelayanan	Jumlah BLUD yang Menyediakan Pelayanan dan Penunjang Pelayanan	1 Unit Kerja	5.217.560.000,00	Kab. Malang	Pendapatan dari BLUD	-	PD 1. Pengentasan Kemiskinan menuju kesejahteraan sosial serta meningkatkan daya saing sumber daya manusia melalui pemenuhan kebutuhan dasar, peningkatan kualitas layanan Pendidikan, Kesehatan dan perluasan lapangan pekerjaan		UPT PUSKESMAS NGAJUM
		Tercapainya kinerja Perangkat Daerah dalam rangka pemenuhan tugas dan fungsi - RSUD KANJURUHAN			***5.217.560.000,00***						
			999.Persentase capaian kinerja perangkat daerah	100 %	5.217.560.000,00						
		Rata - rata Indeks Kepuasan Masyarakat terhadap pelayanan kesehatan pada BLUD			234.724.455.342,00					-	
			Jumlah BLUD yang Menyediakan Pelayanan dan Penunjang Pelayanan	39 Unit Kerja	234.724.455.342,00						
		Terlaksananya pelayanan kesehatan yang berkualitas			234.724.455.342,00					-	
			Jumlah BLUD yang Menyediakan Pelayanan dan Penunjang Pelayanan	0 Unit Kerja	234.724.455.342,00						
		Terpenuhinya capaian Indikator Nasional Mutu (INM)			234.724.455.342,00					-	
			Jumlah BLUD yang Menyediakan Pelayanan dan Penunjang Pelayanan	0 Unit Kerja	234.724.455.342,00						
		Tersedianya BLUD yang menyediakan pelayanan dan penunjang pelayanan			234.724.455.342,00					-	
			Jumlah BLUD yang Menyediakan Pelayanan dan Penunjang Pelayanan	1 Unit Kerja	234.724.455.342,00						
	1.02.01.2.10.0001	Pelayanan dan Penunjang Pelayanan BLUD			5.217.560.000,00						
		Tersedianya BLUD yang Menyediakan Pelayanan dan Penunjang Pelayanan	Jumlah BLUD yang Menyediakan Pelayanan dan Penunjang Pelayanan	1 Unit Kerja	5.217.560.000,00	Kab. Malang	Pendapatan dari BLUD	-	PD 1. Pengentasan Kemiskinan menuju kesejahteraan sosial serta meningkatkan daya saing sumber daya manusia melalui pemenuhan kebutuhan dasar, peningkatan kualitas layanan Pendidikan, Kesehatan dan perluasan lapangan pekerjaan		UPT PUSKESMAS NGAJUM
		Tersedianya BLUD yang Menyediakan Pelayanan dan Penunjang Pelayanan	Jumlah BLUD yang Menyediakan Pelayanan dan Penunjang Pelayanan	1 Unit Kerja	5.217.560.000,00	Kab. Malang	Pendapatan dari BLUD	-	PD 1. Pengentasan Kemiskinan menuju kesejahteraan sosial serta meningkatkan daya saing sumber daya manusia melalui pemenuhan kebutuhan dasar, peningkatan kualitas layanan Pendidikan, Kesehatan dan perluasan lapangan pekerjaan		UPT PUSKESMAS NGAJUM
		Tersedianya BLUD yang Menyediakan Pelayanan dan Penunjang Pelayanan	Jumlah BLUD yang Menyediakan Pelayanan dan Penunjang Pelayanan	1 Unit Kerja	5.217.560.000,00	Kab. Malang	Pendapatan dari BLUD	-	PD 1. Pengentasan Kemiskinan menuju kesejahteraan sosial serta meningkatkan daya saing sumber daya manusia melalui pemenuhan kebutuhan dasar, peningkatan kualitas layanan Pendidikan, Kesehatan dan perluasan lapangan pekerjaan		UPT PUSKESMAS NGAJUM
		Tercapainya kinerja Perangkat Daerah dalam rangka pemenuhan tugas dan fungsi - RSUD LAWANG			***5.217.560.000,00***						

1	2	3	4	5	6	7	8	9	10	11	12
			999.Persentase capaian kinerja perangkat daerah	100 %	5.217.560.000,00						
		Rata - rata Indeks Kepuasan Masyarakat terhadap pelayanan kesehatan pada BLUD			234.724.455.342,00					-	
			Jumlah BLUD yang Menyediakan Pelayanan dan Penunjang Pelayanan	1 Unit Kerja	234.724.455.342,00						
		Terlaksananya pelayanan kesehatan yang berkualitas			234.724.455.342,00					-	
			Jumlah BLUD yang Menyediakan Pelayanan dan Penunjang Pelayanan	39 Unit Kerja	234.724.455.342,00						
		Terpenuhinya capaian Indikator Nasional Mutu (INM)			234.724.455.342,00					-	
			Jumlah BLUD yang Menyediakan Pelayanan dan Penunjang Pelayanan	1 Unit Kerja	234.724.455.342,00						
		Tersedianya BLUD yang menyediakan pelayanan dan penunjang pelayanan			234.724.455.342,00					-	
			Jumlah BLUD yang Menyediakan Pelayanan dan Penunjang Pelayanan	1 Unit Kerja	234.724.455.342,00						
	1.02.01.2.10.0001	Pelayanan dan Penunjang Pelayanan BLUD			5.217.560.000,00						
		Tersedianya BLUD yang Menyediakan Pelayanan dan Penunjang Pelayanan	Jumlah BLUD yang Menyediakan Pelayanan dan Penunjang Pelayanan	1 Unit Kerja	5.217.560.000,00	Kab. Malang	Pendapatan dari BLUD	-	PD 1. Pengentasan Kemiskinan menuju kesejahteraan sosial serta meningkatkan daya saing sumber daya manusia melalui pemenuhan kebutuhan dasar, peningkatan kualitas layanan Pendidikan, Kesehatan dan perluasan lapangan pekerjaan		UPT PUSKESMAS NGAJUM
		Tersedianya BLUD yang Menyediakan Pelayanan dan Penunjang Pelayanan	Jumlah BLUD yang Menyediakan Pelayanan dan Penunjang Pelayanan	1 Unit Kerja	5.217.560.000,00	Kab. Malang	Pendapatan dari BLUD	-	PD 1. Pengentasan Kemiskinan menuju kesejahteraan sosial serta meningkatkan daya saing sumber daya manusia melalui pemenuhan kebutuhan dasar, peningkatan kualitas layanan Pendidikan, Kesehatan dan perluasan lapangan pekerjaan		UPT PUSKESMAS NGAJUM
		Tersedianya BLUD yang Menyediakan Pelayanan dan Penunjang Pelayanan	Jumlah BLUD yang Menyediakan Pelayanan dan Penunjang Pelayanan	1 Unit Kerja	5.217.560.000,00	Kab. Malang	Pendapatan dari BLUD	-	PD 1. Pengentasan Kemiskinan menuju kesejahteraan sosial serta meningkatkan daya saing sumber daya manusia melalui pemenuhan kebutuhan dasar, peningkatan kualitas layanan Pendidikan, Kesehatan dan perluasan lapangan pekerjaan		UPT PUSKESMAS NGAJUM
		Tercapainya kinerja Perangkat Daerah dalam rangka pemenuhan tugas dan fungsi - RSUD NGANTANG			***5.217.560.000,00***						
			999.Persentase capaian kinerja perangkat daerah	100 %	5.217.560.000,00						
	1.02.01.2.10	Peningkatan Pelayanan BLUD			234.724.455.342,00					-	
		Rata - rata Indeks Kepuasan Masyarakat terhadap pelayanan kesehatan pada BLUD			234.724.455.342,00					-	
			Jumlah BLUD yang Menyediakan Pelayanan dan Penunjang Pelayanan	1 Unit Kerja	234.724.455.342,00						
		Terlaksananya pelayanan kesehatan yang berkualitas			234.724.455.342,00					-	
			Jumlah BLUD yang Menyediakan Pelayanan dan Penunjang Pelayanan	0 Unit Kerja	234.724.455.342,00						
		Terpenuhinya capaian Indikator Nasional Mutu (INM)			234.724.455.342,00					-	
			Jumlah BLUD yang Menyediakan Pelayanan dan Penunjang Pelayanan	1 Unit Kerja	234.724.455.342,00						
		Tersedianya BLUD yang menyediakan pelayanan dan penunjang pelayanan			234.724.455.342,00					-	
			Jumlah BLUD yang Menyediakan Pelayanan dan Penunjang Pelayanan	1 Unit Kerja	234.724.455.342,00						
	1.02.01.2.10.0001	Pelayanan dan Penunjang Pelayanan BLUD			5.217.560.000,00						

1	2	3	4	5	6	7	8	9	10	11	12
		Tersedianya BLUD yang Menyediakan Pelayanan dan Penunjang Pelayanan	Jumlah BLUD yang Menyediakan Pelayanan dan Penunjang Pelayanan	1 Unit Kerja	5.217.560.000,00	Kab. Malang	Pendapatan dari BLUD	-	PD 1. Pengentasan Kemiskinan menuju kesejahteraan sosial serta meningkatkan daya saing sumber daya manusia melalui pemenuhan kebutuhan dasar, peningkatan kualitas layanan Pendidikan, Kesehatan dan perluasan lapangan pekerjaan		UPT PUSKESMAS NGAJUM
		Tersedianya BLUD yang Menyediakan Pelayanan dan Penunjang Pelayanan	Jumlah BLUD yang Menyediakan Pelayanan dan Penunjang Pelayanan	1 Unit Kerja	5.217.560.000,00	Kab. Malang	Pendapatan dari BLUD	-	PD 1. Pengentasan Kemiskinan menuju kesejahteraan sosial serta meningkatkan daya saing sumber daya manusia melalui pemenuhan kebutuhan dasar, peningkatan kualitas layanan Pendidikan, Kesehatan dan perluasan lapangan pekerjaan		UPT PUSKESMAS NGAJUM
		Tersedianya BLUD yang Menyediakan Pelayanan dan Penunjang Pelayanan	Jumlah BLUD yang Menyediakan Pelayanan dan Penunjang Pelayanan	1 Unit Kerja	5.217.560.000,00	Kab. Malang	Pendapatan dari BLUD	-	PD 1. Pengentasan Kemiskinan menuju kesejahteraan sosial serta meningkatkan daya saing sumber daya manusia melalui pemenuhan kebutuhan dasar, peningkatan kualitas layanan Pendidikan, Kesehatan dan perluasan lapangan pekerjaan		UPT PUSKESMAS NGAJUM
69.	**1.02.02**	**PROGRAM PEMENUHAN UPAYA KESEHATAN PERORANGAN DAN UPAYA KESEHATAN MASYARAKAT**			**182.818.515.556,00**						
		Meningkatnya kualitas kesehatan perorangan dan masyarakat			***1.243.015.000,00***						
			1.Prevalensi depresi di umur lebih dari 15 Tahun	1.40 %	1.243.015.000,00						
			2.Persentase Desa/Kelurahan sanitasi total berbasis masyarakat	25 %	1.243.015.000,00						
			4.Persentase tempat pengelolaan pangan memenuhi syarat	70 %	1.243.015.000,00						
			5.Proporsi fasyankes terintegrasi SIKN	86 %	1.243.015.000,00						
			6.Persentase fasyankes terakreditasi paripurna	84 %	1.243.015.000,00						
			999.Angka keberhasilan pengobatan tuberkulosis (treatment success rate)	88.5 (%)	1.243.015.000,00						
			999.Cakupan imunisasi bayi lengkap	90 Persentase	1.243.015.000,00						
			999.Cakupan penerima pemeriksaan kesehatan gratis	20 %	1.243.015.000,00						
			999.Persentase hipertensi dalam pengendalian	25 %	1.243.015.000,00						
			999.Prevalensi Obesitas > 18 tahun	23.4 %	1.243.015.000,00						
			999.Proporsi fasilitas kesehatan sesuai standar	70 %	1.243.015.000,00						
		Persentase Rata- rata Capaian Pelayanan Kesehatan sesuai Standar Pelayanan Minimal			154.477.816.736,00					-	
			Jumlah Anak Usia Pendidikan Dasar yang Mendapatkan Pelayanan Kesehatan Sesuai Standar	342570 Orang	1.952.725.400,00						
			Jumlah Dokumen Hasil Pengelolaan Layanan Imunisasi	4 Dokumen	1.737.945.040,00						
			Jumlah Dokumen Hasil Pengelolaan Pelayanan Kesehatan Gizi Masyarakat	8 Dokumen	30.498.228.000,00						
			Jumlah Dokumen Hasil Pengelolaan Pelayanan Kesehatan Lingkungan	8 Dokumen	1.246.025.000,00						
			Jumlah Dokumen Hasil Pengelolaan Surveilans Kesehatan	108 Dokumen	2.516.452.000,00						
			Jumlah dokumen hasil pengelolaan upaya kesehatan ibu dan anak	4 Dokumen	172.941.270,00						
			Jumlah Dokumen Operasional Pelayanan Puskesmas	1 Dokumen	5.345.660.000,00						
			Jumlah Ibu Hamil yang Mendapatkan Pelayanan Kesehatan Sesuai Standar	41290 Orang	3.763.453.360,00						

1	2	3	4	5	6	7	8	9	10	11	12
			Jumlah Orang Terduga Menderita Tuberkulosis yang Mendapatkan Pelayanan Sesuai Standar	17087 Orang	7.534.323.000,00						
			Jumlah Orang yang Mendapatkan Pelayanan Kesehatan Orang dengan Gangguan Jiwa Berat Sesuai Standar	5704 Orang	1.125.845.000,00						
		Terpenuhinya Penyediaan Layanan Kesehatan untuk UKM dan UKP Rujukan Tingkat Daerah Kabupaten/Kota			154.477.816.736,00					-	
			Jumlah Anak Usia Pendidikan Dasar yang Mendapatkan Pelayanan Kesehatan Sesuai Standar	342570 Orang	1.952.725.400,00						
			Jumlah Dokumen Hasil Pengelolaan Layanan Imunisasi	4 Dokumen	1.737.945.040,00						
			Jumlah Dokumen Hasil Pengelolaan Pelayanan Kesehatan Gizi Masyarakat	8 Dokumen	30.498.228.000,00						
			Jumlah Dokumen Hasil Pengelolaan Pelayanan Kesehatan Lingkungan	8 Dokumen	1.246.025.000,00						
			Jumlah Dokumen Hasil Pengelolaan Surveilans Kesehatan	108 Dokumen	2.516.452.000,00						
			Jumlah dokumen hasil pengelolaan upaya kesehatan ibu dan anak	4 Dokumen	172.941.270,00						
			Jumlah Dokumen Operasional Pelayanan Puskesmas	1 Dokumen	5.345.660.000,00						
			Jumlah Ibu Hamil yang Mendapatkan Pelayanan Kesehatan Sesuai Standar	41290 Orang	3.763.453.360,00						
			Jumlah Orang Terduga Menderita Tuberkulosis yang Mendapatkan Pelayanan Sesuai Standar	17087 Orang	7.534.323.000,00						
			Jumlah Orang yang Mendapatkan Pelayanan Kesehatan Orang dengan Gangguan Jiwa Berat Sesuai Standar	5704 Orang	1.125.845.000,00						
		Terpenuhinya Sarana Praarana Fasilitas Pelayanan Kesehatan			154.477.816.736,00					-	
			Jumlah Anak Usia Pendidikan Dasar yang Mendapatkan Pelayanan Kesehatan Sesuai Standar	342570 Orang	1.952.725.400,00						
			Jumlah Dokumen Hasil Pengelolaan Layanan Imunisasi	4 Dokumen	1.737.945.040,00						
			Jumlah Dokumen Hasil Pengelolaan Pelayanan Kesehatan Gizi Masyarakat	8 Dokumen	30.498.228.000,00						
			Jumlah Dokumen Hasil Pengelolaan Pelayanan Kesehatan Lingkungan	8 Dokumen	1.246.025.000,00						
			Jumlah Dokumen Hasil Pengelolaan Surveilans Kesehatan	108 Dokumen	2.516.452.000,00						
			Jumlah dokumen hasil pengelolaan upaya kesehatan ibu dan anak	4 Dokumen	172.941.270,00						
			Jumlah Dokumen Operasional Pelayanan Puskesmas	1 Dokumen	5.345.660.000,00						
			Jumlah Ibu Hamil yang Mendapatkan Pelayanan Kesehatan Sesuai Standar	41290 Orang	3.763.453.360,00						
			Jumlah Orang Terduga Menderita Tuberkulosis yang Mendapatkan Pelayanan Sesuai Standar	17087 Orang	7.534.323.000,00						

1	2	3	4	5	6	7	8	9	10	11	12
			Jumlah Orang yang Mendapatkan Pelayanan Kesehatan Orang dengan Gangguan Jiwa Berat Sesuai Standar	5704 Orang	1.125.845.000,00						
		Tersedianya layanan kesehatan yang komprehensif dan berkualitas sesuai standar			154.477.816.736,00					-	
			Jumlah Anak Usia Pendidikan Dasar yang Mendapatkan Pelayanan Kesehatan Sesuai Standar	342570 Orang	1.952.725.400,00						
			Jumlah Dokumen Hasil Pengelolaan Layanan Imunisasi	4 Dokumen	1.737.945.040,00						
			Jumlah Dokumen Hasil Pengelolaan Pelayanan Kesehatan Gizi Masyarakat	8 Dokumen	30.498.228.000,00						
			Jumlah Dokumen Hasil Pengelolaan Pelayanan Kesehatan Lingkungan	8 Dokumen	1.246.025.000,00						
			Jumlah Dokumen Hasil Pengelolaan Surveilans Kesehatan	108 Dokumen	2.516.452.000,00						
			Jumlah dokumen hasil pengelolaan upaya kesehatan ibu dan anak	4 Dokumen	172.941.270,00						
			Jumlah Dokumen Operasional Pelayanan Puskesmas	1 Dokumen	5.345.660.000,00						
			Jumlah Ibu Hamil yang Mendapatkan Pelayanan Kesehatan Sesuai Standar	41290 Orang	3.763.453.360,00						
			Jumlah Orang Terduga Menderita Tuberkulosis yang Mendapatkan Pelayanan Sesuai Standar	17087 Orang	7.534.323.000,00						
			Jumlah Orang yang Mendapatkan Pelayanan Kesehatan Orang dengan Gangguan Jiwa Berat Sesuai Standar	5704 Orang	1.125.845.000,00						
	1.02.02.2.02.0001	Pengelolaan Pelayanan Kesehatan Ibu Hamil			27.000.000,00						
		Terkelolanya Pelayanan Kesehatan Ibu Hamil Sesuai Standar	Jumlah Ibu Hamil yang Mendapatkan Pelayanan Kesehatan Sesuai Standar	835 Orang	27.000.000,00	Kab. Malang	DAK Non Fisik-Dana BOK-BOK Puskesmas	-	PD 1. Pengentasan Kemiskinan menuju kesejahteraan sosial serta meningkatkan daya saing sumber daya manusia melalui pemenuhan kebutuhan dasar, peningkatan kualitas layanan Pendidikan, Kesehatan dan perluasan lapangan pekerjaan		UPT PUSKESMAS NGAJUM
	1.02.02.2.02.0005	Pengelolaan Pelayanan Kesehatan pada Usia Pendidikan Dasar			61.500.000,00						
		Terkelolanya Pelayanan Kesehatan pada Usia Pendidikan Dasar Sesuai Standar	Jumlah Anak Usia Pendidikan Dasar yang Mendapatkan Pelayanan Kesehatan Sesuai Standar	7355 Orang	61.500.000,00	Kab. Malang	DAK Non Fisik-Dana BOK-BOK Puskesmas	-	PD 1. Pengentasan Kemiskinan menuju kesejahteraan sosial serta meningkatkan daya saing sumber daya manusia melalui pemenuhan kebutuhan dasar, peningkatan kualitas layanan Pendidikan, Kesehatan dan perluasan lapangan pekerjaan		UPT PUSKESMAS NGAJUM
	1.02.02.2.02.0010	Pengelolaan Pelayanan Kesehatan Orang dengan Gangguan Jiwa Berat			6.000.000,00						
		Terlaksananya Pengelolaan Pelayanan Kesehatan Orang dengan Gangguan Jiwa Berat Sesuai Standar	Jumlah Orang yang Mendapatkan Pelayanan Kesehatan Orang dengan Gangguan Jiwa Berat Sesuai Standar	109 Orang	6.000.000,00	Kab. Malang	DAK Non Fisik-Dana BOK-BOK Puskesmas	-	PD 1. Pengentasan Kemiskinan menuju kesejahteraan sosial serta meningkatkan daya saing sumber daya manusia melalui pemenuhan kebutuhan dasar, peningkatan kualitas layanan Pendidikan, Kesehatan dan perluasan lapangan pekerjaan		UPT PUSKESMAS NGAJUM
	1.02.02.2.02.0011	Pengelolaan Pelayanan Kesehatan Orang Terduga Tuberkulosis			34.500.000,00						
		Terlaksananya Pengelolaan Pelayanan Kesehatan Bagi Orang Terduga Tuberkulosis Sesuai Standar	Jumlah Orang Terduga Menderita Tuberkulosis yang Mendapatkan Pelayanan Sesuai Standar	491 Orang	34.500.000,00	Kab. Malang	DAK Non Fisik-Dana BOK-BOK Puskesmas	-	PD 1. Pengentasan Kemiskinan menuju kesejahteraan sosial serta meningkatkan daya saing sumber daya manusia melalui pemenuhan kebutuhan dasar, peningkatan kualitas layanan Pendidikan, Kesehatan dan perluasan lapangan pekerjaan		UPT PUSKESMAS NGAJUM
	1.02.02.2.02.0015	Pengelolaan Pelayanan Kesehatan Gizi Masyarakat			830.880.000,00						

1	2	3	4	5	6	7	8	9	10	11	12
		Terlaksananya Pengelolaan Pelayanan Kesehatan Gizi Masyarakat	Jumlah Dokumen Hasil Pengelolaan Pelayanan Kesehatan Gizi Masyarakat	1 Dokumen	830.880.000,00	Kab. Malang	DAK Non Fisik-Dana BOK-BOK Puskesmas	-	PD 1. Pengentasan Kemiskinan menuju kesejahteraan sosial serta meningkatkan daya saing sumber daya manusia melalui pemenuhan kebutuhan dasar, peningkatan kualitas layanan Pendidikan, Kesehatan dan perluasan lapangan pekerjaan		UPT PUSKESMAS NGAJUM
	1.02.02.2.02.0017	Pengelolaan Pelayanan Kesehatan Lingkungan			21.250.000,00						
		Terlaksananya Pengelolaan Pelayanan Kesehatan Lingkungan	Jumlah Dokumen Hasil Pengelolaan Pelayanan Kesehatan Lingkungan	1 Dokumen	21.250.000,00	Kab. Malang	DAK Non Fisik-Dana BOK-BOK Puskesmas	-	PD 1. Pengentasan Kemiskinan menuju kesejahteraan sosial serta meningkatkan daya saing sumber daya manusia melalui pemenuhan kebutuhan dasar, peningkatan kualitas layanan Pendidikan, Kesehatan dan perluasan lapangan pekerjaan		UPT PUSKESMAS NGAJUM
	1.02.02.2.02.0020	Pengelolaan Surveilans Kesehatan			29.850.000,00						
		Terlaksananya Pengelolaan Surveilans Kesehatan	Jumlah Dokumen Hasil Pengelolaan Surveilans Kesehatan	1 Dokumen	29.850.000,00	Kab. Malang	DAK Non Fisik-Dana BOK-BOK Puskesmas	-	PD 1. Pengentasan Kemiskinan menuju kesejahteraan sosial serta meningkatkan daya saing sumber daya manusia melalui pemenuhan kebutuhan dasar, peningkatan kualitas layanan Pendidikan, Kesehatan dan perluasan lapangan pekerjaan		UPT PUSKESMAS NGAJUM
	1.02.02.2.02.0033	Operasional Pelayanan Puskesmas			131.250.000,00						
		Tersedianya Operasional Pelayanan Puskesmas	Jumlah Dokumen Operasional Pelayanan Puskesmas	1 Dokumen	131.250.000,00	Kab. Malang	DAK Non Fisik-Dana BOK-BOK Puskesmas	-	PD 1. Pengentasan Kemiskinan menuju kesejahteraan sosial serta meningkatkan daya saing sumber daya manusia melalui pemenuhan kebutuhan dasar, peningkatan kualitas layanan Pendidikan, Kesehatan dan perluasan lapangan pekerjaan		UPT PUSKESMAS NGAJUM
	1.02.02.2.02.0046	Pengelolaan upaya kesehatan Ibu dan Anak			1.250.000,00						
		Terlaksananya pengelolaan upaya Kesehatan Ibu dan Anak	Jumlah dokumen hasil pengelolaan upaya kesehatan ibu dan anak	1 Dokumen	1.250.000,00	Kab. Malang	DAK Non Fisik-Dana BOK-BOK Puskesmas	-	PD 1. Pengentasan Kemiskinan menuju kesejahteraan sosial serta meningkatkan daya saing sumber daya manusia melalui pemenuhan kebutuhan dasar, peningkatan kualitas layanan Pendidikan, Kesehatan dan perluasan lapangan pekerjaan		UPT PUSKESMAS NGAJUM
	1.02.02.2.02.0048	Pengelolaan Layanan Imunisasi			32.520.000,00						
		Terlaksananya Pengelolaan Layanan Imunisasi	Jumlah Dokumen Hasil Pengelolaan Layanan Imunisasi	1 Dokumen	32.520.000,00	Kab. Malang	DAK Non Fisik-Dana BOK-BOK Puskesmas	-	PD 1. Pengentasan Kemiskinan menuju kesejahteraan sosial serta meningkatkan daya saing sumber daya manusia melalui pemenuhan kebutuhan dasar, peningkatan kualitas layanan Pendidikan, Kesehatan dan perluasan lapangan pekerjaan		UPT PUSKESMAS NGAJUM
		Meningkatnya kualitas kesehatan perorangan dan masyarakat - RSUD KANJURUHAN			***1.243.015.000,00***						
			999.Presentase Pemenuhan Sarana Prasarana dan Alat Kesehatan sesuai Standar	100 %	67.015.000,00						
		Meningkatnya kualitas kesehatan perorangan dan masyarakat - RSUD LAWANG			***1.243.015.000,00***						
			999.Presentase Pemenuhan Sarana Prasarana dan Alat Kesehatan sesuai Standar	100 %	67.015.000,00						
		Meningkatnya kualitas kesehatan perorangan dan masyarakat - RSUD NGANTANG			***1.243.015.000,00***						
			999.Presentase Pemenuhan Sarana Prasarana dan Alat Kesehatan sesuai Standar	100 %	67.015.000,00						
	1.02.02.2.02	Penyediaan Layanan Kesehatan untuk UKM dan UKP Rujukan Tingkat Daerah Kabupaten/Kota			154.477.816.736,00					-	
		Persentase Rata- rata Capaian Pelayanan Kesehatan sesuai Standar Pelayanan Minimal			154.477.816.736,00					-	
			Jumlah Laporan Hasil Pelaksanaan Pengelolaan Pelayanan Kesehatan Penyakit Menular	-	3.356.016.960,00						

1	2	3	4	5	6	7	8	9	10	11	12
			Jumlah Orang yang berisiko Masalah Kesehatan Jiwa yang Mendapatkan Pelayanan Kesehatan	-	538.153.730,00						
		Terpenuhinya Penyediaan Layanan Kesehatan untuk UKM dan UKP Rujukan Tingkat Daerah Kabupaten/Kota			154.477.816.736,00					-	
			Jumlah Laporan Hasil Pelaksanaan Pengelolaan Pelayanan Kesehatan Penyakit Menular	-	3.356.016.960,00						
			Jumlah Orang yang berisiko Masalah Kesehatan Jiwa yang Mendapatkan Pelayanan Kesehatan	-	538.153.730,00						
		Terpenuhinya Sarana Praarana Fasilitas Pelayanan Kesehatan			154.477.816.736,00					-	
			Jumlah Laporan Hasil Pelaksanaan Pengelolaan Pelayanan Kesehatan Penyakit Menular	-	3.356.016.960,00						
			Jumlah Orang yang berisiko Masalah Kesehatan Jiwa yang Mendapatkan Pelayanan Kesehatan	-	538.153.730,00						
		Tersedianya layanan kesehatan yang komprehensif dan berkualitas sesuai standar			154.477.816.736,00					-	
			Jumlah Laporan Hasil Pelaksanaan Pengelolaan Pelayanan Kesehatan Penyakit Menular	-	3.356.016.960,00						
			Jumlah Orang yang berisiko Masalah Kesehatan Jiwa yang Mendapatkan Pelayanan Kesehatan	-	538.153.730,00						
	1.02.02.2.02.0055	Pengelolaan Pelayanan Kesehatan Orang yang berisiko Masalah Kesehatan Jiwa			9.140.000,00						
		Terlaksananya Pengelolaan Pelayanan Kesehatan Orang yang berisiko Masalah Kesehatan Jiwa	Jumlah Orang yang berisiko Masalah Kesehatan Jiwa yang Mendapatkan Pelayanan Kesehatan	165 Orang	9.140.000,00	Kab. Malang	DAK Non Fisik-Dana BOK-BOK Puskesmas	-	PD 1. Pengentasan Kemiskinan menuju kesejahteraan sosial serta meningkatkan daya saing sumber daya manusia melalui pemenuhan kebutuhan dasar, peningkatan kualitas layanan Pendidikan, Kesehatan dan perluasan lapangan pekerjaan		UPT PUSKESMAS NGAJUM
	1.02.02.2.02.0056	Pengelolaan Pelayanan Kesehatan Penyakit Menular			57.875.000,00						
		Terlaksananya Pengelolaan Pelayanan Kesehatan Penyakit Menular di Kab/Kota	Jumlah Laporan Hasil Pelaksanaan Pengelolaan Pelayanan Kesehatan Penyakit Menular	12 Laporan	57.875.000,00	Kab. Malang	DAK Non Fisik-Dana BOK-BOK Puskesmas	-	PD 1. Pengentasan Kemiskinan menuju kesejahteraan sosial serta meningkatkan daya saing sumber daya manusia melalui pemenuhan kebutuhan dasar, peningkatan kualitas layanan Pendidikan, Kesehatan dan perluasan lapangan pekerjaan		UPT PUSKESMAS NGAJUM
70.	**1.02.05**	**PROGRAM PEMBERDAYAAN MASYARAKAT BIDANG KESEHATAN**			**28.274.557.954,00**						
		Meningkatnya kualitas pemberdayaan masyarakat bidang kesehatan			***44.055.000,00***						
			1.Persentase Puskesmas yang mengembangkan UKBM dan LKD sesuai standart	60 %	44.055.000,00						
			2.Proporsi Penduduk dengan aktivitas fisik cukup	60 %	44.055.000,00						
			3.Jumlah desa yang dilakukan pembudayaan keamanan pangan	9 Desa/Kelurahan	44.055.000,00						
	1.02.05.2.01	Advokasi, Pemberdayaan, Kemitraan, Peningkatan Peran serta Masyarakat dan Lintas Sektor Tingkat Daerah Kabupaten/Kota			26.642.586.500,00					-	

1	2	3	4	5	6	7	8	9	10	11	12
		Terlaksananya kec /Puskesmas yang melakukan kampanye Germas (Pembudayaan Germas)			26.642.586.500,00					-	
			Jumlah Dokumen Promosi Kesehatan, Advokasi, Kemitraan dan Pemberdayaan Masyarakat	6 Dokumen	26.607.320.000,00						
	1.02.05.2.01.0001	Peningkatan Upaya Promosi Kesehatan, Advokasi, Kemitraan dan Pemberdayaan Masyarakat			16.250.000,00						
		Terlaksananya Peningkatan Upaya Promosi Kesehatan, Advokasi, Kemitraan dan Pemberdayaan Masyarakat	Jumlah Dokumen Promosi Kesehatan, Advokasi, Kemitraan dan Pemberdayaan Masyarakat	1 Dokumen	16.250.000,00	Kab. Malang	DAK Non Fisik-Dana BOK-BOK Puskesmas	-	PD 1. Pengentasan Kemiskinan menuju kesejahteraan sosial serta meningkatkan daya saing sumber daya manusia melalui pemenuhan kebutuhan dasar, peningkatan kualitas layanan Pendidikan, Kesehatan dan perluasan lapangan pekerjaan		UPT PUSKESMAS NGAJUM
	1.02.05.2.03	Pengembangan dan Pelaksanaan Upaya Kesehatan Bersumber Daya Masyarakat (UKBM) Tingkat Daerah Kabupaten/Kota			1.362.259.000,00					-	
		Terpenuhinya Puskesmas yang mengembangkan UKBM sesuai standart			1.362.259.000,00					-	
			Jumlah Dokumen Hasil Bimbingan Teknis dan Supervisi Upaya Kesehatan Bersumber Daya Masyarakat (UKBM)	3 Dokumen	1.362.259.000,00						
	1.02.05.2.03.0001	Bimbingan Teknis dan Supervisi Pengembangan dan Pelaksanaan Upaya Kesehatan Bersumber Daya Masyarakat (UKBM)			27.805.000,00						
		Terlaksananya Bimbingan Teknis dan Supervisi Upaya Kesehatan Bersumber Daya Masyarakat (UKBM)	Jumlah Dokumen Hasil Bimbingan Teknis dan Supervisi Upaya Kesehatan Bersumber Daya Masyarakat (UKBM)	9 Dokumen	27.805.000,00	Kab. Malang	DAK Non Fisik-Dana BOK-BOK Puskesmas	-	PD 1. Pengentasan Kemiskinan menuju kesejahteraan sosial serta meningkatkan daya saing sumber daya manusia melalui pemenuhan kebutuhan dasar, peningkatan kualitas layanan Pendidikan, Kesehatan dan perluasan lapangan pekerjaan		UPT PUSKESMAS NGAJUM
		UPT PUSKESMAS NGANTANG			**6.592.510.000,00**						
	1	**URUSAN PEMERINTAHAN WAJIB YANG BERKAITAN DENGAN PELAYANAN DASAR**			**6.592.510.000,00**						
	1.02	**URUSAN PEMERINTAHAN BIDANG KESEHATAN**			**6.592.510.000,00**						
71.	**1.02.01**	**PROGRAM PENUNJANG URUSAN PEMERINTAHAN DAERAH KABUPATEN/KOTA**			**390.482.151.221,00**						
		Tercapainya kinerja Perangkat Daerah dalam rangka pemenuhan tugas dan fungsi			***5.333.530.000,00***						
			1.Persentase capaian kinerja perangkat daerah	100 %	5.333.530.000,00						
		Rata - rata Indeks Kepuasan Masyarakat terhadap pelayanan kesehatan pada BLUD			234.724.455.342,00					-	
			Jumlah BLUD yang Menyediakan Pelayanan dan Penunjang Pelayanan	0 Unit Kerja	234.724.455.342,00						
		Terlaksananya pelayanan kesehatan yang berkualitas			234.724.455.342,00					-	
			Jumlah BLUD yang Menyediakan Pelayanan dan Penunjang Pelayanan	39 Unit Kerja	234.724.455.342,00						
		Terpenuhinya capaian Indikator Nasional Mutu (INM)			234.724.455.342,00					-	
			Jumlah BLUD yang Menyediakan Pelayanan dan Penunjang Pelayanan	39 Unit Kerja	234.724.455.342,00						
		Tersedianya BLUD yang menyediakan pelayanan dan penunjang pelayanan			234.724.455.342,00					-	

1	2	3	4	5	6	7	8	9	10	11	12
			Jumlah BLUD yang Menyediakan Pelayanan dan Penunjang Pelayanan	0 Unit Kerja	234.724.455.342,00						
	1.02.01.2.10.0001	Pelayanan dan Penunjang Pelayanan BLUD			5.333.530.000,00						
		Tersedianya BLUD yang Menyediakan Pelayanan dan Penunjang Pelayanan	Jumlah BLUD yang Menyediakan Pelayanan dan Penunjang Pelayanan	1 Unit Kerja	5.333.530.000,00	Kab. Malang	Pendapatan dari BLUD	-	PD 1. Pengentasan Kemiskinan menuju kesejahteraan sosial serta meningkatkan daya saing sumber daya manusia melalui pemenuhan kebutuhan dasar, peningkatan kualitas layanan Pendidikan, Kesehatan dan perluasan lapangan pekerjaan		UPT PUSKESMAS NGANTANG
		Tersedianya BLUD yang Menyediakan Pelayanan dan Penunjang Pelayanan	Jumlah BLUD yang Menyediakan Pelayanan dan Penunjang Pelayanan	1 Unit Kerja	5.333.530.000,00	Kab. Malang	Pendapatan dari BLUD	-	PD 1. Pengentasan Kemiskinan menuju kesejahteraan sosial serta meningkatkan daya saing sumber daya manusia melalui pemenuhan kebutuhan dasar, peningkatan kualitas layanan Pendidikan, Kesehatan dan perluasan lapangan pekerjaan		UPT PUSKESMAS NGANTANG
		Tersedianya BLUD yang Menyediakan Pelayanan dan Penunjang Pelayanan	Jumlah BLUD yang Menyediakan Pelayanan dan Penunjang Pelayanan	1 Unit Kerja	5.333.530.000,00	Kab. Malang	Pendapatan dari BLUD	-	PD 1. Pengentasan Kemiskinan menuju kesejahteraan sosial serta meningkatkan daya saing sumber daya manusia melalui pemenuhan kebutuhan dasar, peningkatan kualitas layanan Pendidikan, Kesehatan dan perluasan lapangan pekerjaan		UPT PUSKESMAS NGANTANG
		Tercapainya kinerja Perangkat Daerah dalam rangka pemenuhan tugas dan fungsi - RSUD KANJURUHAN			***5.333.530.000,00***						
			999.Persentase capaian kinerja perangkat daerah	100 %	5.333.530.000,00						
	1.02.01.2.10	Peningkatan Pelayanan BLUD			234.724.455.342,00					-	
		Rata - rata Indeks Kepuasan Masyarakat terhadap pelayanan kesehatan pada BLUD			234.724.455.342,00					-	
			Jumlah BLUD yang Menyediakan Pelayanan dan Penunjang Pelayanan	39 Unit Kerja	234.724.455.342,00						
		Terlaksananya pelayanan kesehatan yang berkualitas			234.724.455.342,00					-	
			Jumlah BLUD yang Menyediakan Pelayanan dan Penunjang Pelayanan	1 Unit Kerja	234.724.455.342,00						
		Terpenuhinya capaian Indikator Nasional Mutu (INM)			234.724.455.342,00					-	
			Jumlah BLUD yang Menyediakan Pelayanan dan Penunjang Pelayanan	0 Unit Kerja	234.724.455.342,00						
		Tersedianya BLUD yang menyediakan pelayanan dan penunjang pelayanan			234.724.455.342,00					-	
			Jumlah BLUD yang Menyediakan Pelayanan dan Penunjang Pelayanan	39 Unit Kerja	234.724.455.342,00						
	1.02.01.2.10.0001	Pelayanan dan Penunjang Pelayanan BLUD			5.333.530.000,00						
		Tersedianya BLUD yang Menyediakan Pelayanan dan Penunjang Pelayanan	Jumlah BLUD yang Menyediakan Pelayanan dan Penunjang Pelayanan	1 Unit Kerja	5.333.530.000,00	Kab. Malang	Pendapatan dari BLUD	-	PD 1. Pengentasan Kemiskinan menuju kesejahteraan sosial serta meningkatkan daya saing sumber daya manusia melalui pemenuhan kebutuhan dasar, peningkatan kualitas layanan Pendidikan, Kesehatan dan perluasan lapangan pekerjaan		UPT PUSKESMAS NGANTANG
		Tersedianya BLUD yang Menyediakan Pelayanan dan Penunjang Pelayanan	Jumlah BLUD yang Menyediakan Pelayanan dan Penunjang Pelayanan	1 Unit Kerja	5.333.530.000,00	Kab. Malang	Pendapatan dari BLUD	-	PD 1. Pengentasan Kemiskinan menuju kesejahteraan sosial serta meningkatkan daya saing sumber daya manusia melalui pemenuhan kebutuhan dasar, peningkatan kualitas layanan Pendidikan, Kesehatan dan perluasan lapangan pekerjaan		UPT PUSKESMAS NGANTANG
		Tersedianya BLUD yang Menyediakan Pelayanan dan Penunjang Pelayanan	Jumlah BLUD yang Menyediakan Pelayanan dan Penunjang Pelayanan	1 Unit Kerja	5.333.530.000,00	Kab. Malang	Pendapatan dari BLUD	-	PD 1. Pengentasan Kemiskinan menuju kesejahteraan sosial serta meningkatkan daya saing sumber daya manusia melalui pemenuhan kebutuhan dasar, peningkatan kualitas layanan Pendidikan, Kesehatan dan perluasan lapangan pekerjaan		UPT PUSKESMAS NGANTANG
		Tercapainya kinerja Perangkat Daerah dalam rangka pemenuhan tugas dan fungsi - RSUD LAWANG			***5.333.530.000,00***						
			999.Persentase capaian kinerja perangkat daerah	100 %	5.333.530.000,00						

1	2	3	4	5	6	7	8	9	10	11	12
		Rata - rata Indeks Kepuasan Masyarakat terhadap pelayanan kesehatan pada BLUD			234.724.455.342,00					-	
			Jumlah BLUD yang Menyediakan Pelayanan dan Penunjang Pelayanan	1 Unit Kerja	234.724.455.342,00						
		Terlaksananya pelayanan kesehatan yang berkualitas			234.724.455.342,00					-	
			Jumlah BLUD yang Menyediakan Pelayanan dan Penunjang Pelayanan	39 Unit Kerja	234.724.455.342,00						
		Terpenuhinya capaian Indikator Nasional Mutu (INM)			234.724.455.342,00					-	
			Jumlah BLUD yang Menyediakan Pelayanan dan Penunjang Pelayanan	39 Unit Kerja	234.724.455.342,00						
		Tersedianya BLUD yang menyediakan pelayanan dan penunjang pelayanan			234.724.455.342,00					-	
			Jumlah BLUD yang Menyediakan Pelayanan dan Penunjang Pelayanan	0 Unit Kerja	234.724.455.342,00						
	1.02.01.2.10.0001	Pelayanan dan Penunjang Pelayanan BLUD			5.333.530.000,00						
		Tersedianya BLUD yang Menyediakan Pelayanan dan Penunjang Pelayanan	Jumlah BLUD yang Menyediakan Pelayanan dan Penunjang Pelayanan	1 Unit Kerja	5.333.530.000,00	Kab. Malang	Pendapatan dari BLUD	-	PD 1. Pengentasan Kemiskinan menuju kesejahteraan sosial serta meningkatkan daya saing sumber daya manusia melalui pemenuhan kebutuhan dasar, peningkatan kualitas layanan Pendidikan, Kesehatan dan perluasan lapangan pekerjaan		UPT PUSKESMAS NGANTANG
		Tersedianya BLUD yang Menyediakan Pelayanan dan Penunjang Pelayanan	Jumlah BLUD yang Menyediakan Pelayanan dan Penunjang Pelayanan	1 Unit Kerja	5.333.530.000,00	Kab. Malang	Pendapatan dari BLUD	-	PD 1. Pengentasan Kemiskinan menuju kesejahteraan sosial serta meningkatkan daya saing sumber daya manusia melalui pemenuhan kebutuhan dasar, peningkatan kualitas layanan Pendidikan, Kesehatan dan perluasan lapangan pekerjaan		UPT PUSKESMAS NGANTANG
		Tersedianya BLUD yang Menyediakan Pelayanan dan Penunjang Pelayanan	Jumlah BLUD yang Menyediakan Pelayanan dan Penunjang Pelayanan	1 Unit Kerja	5.333.530.000,00	Kab. Malang	Pendapatan dari BLUD	-	PD 1. Pengentasan Kemiskinan menuju kesejahteraan sosial serta meningkatkan daya saing sumber daya manusia melalui pemenuhan kebutuhan dasar, peningkatan kualitas layanan Pendidikan, Kesehatan dan perluasan lapangan pekerjaan		UPT PUSKESMAS NGANTANG
		Tercapainya kinerja Perangkat Daerah dalam rangka pemenuhan tugas dan fungsi - RSUD NGANTANG			***5.333.530.000,00***						
			999.Persentase capaian kinerja perangkat daerah	100 %	5.333.530.000,00						
		Rata - rata Indeks Kepuasan Masyarakat terhadap pelayanan kesehatan pada BLUD			234.724.455.342,00					-	
			Jumlah BLUD yang Menyediakan Pelayanan dan Penunjang Pelayanan	1 Unit Kerja	234.724.455.342,00						
		Terlaksananya pelayanan kesehatan yang berkualitas			234.724.455.342,00					-	
			Jumlah BLUD yang Menyediakan Pelayanan dan Penunjang Pelayanan	0 Unit Kerja	234.724.455.342,00						
		Terpenuhinya capaian Indikator Nasional Mutu (INM)			234.724.455.342,00					-	
			Jumlah BLUD yang Menyediakan Pelayanan dan Penunjang Pelayanan	0 Unit Kerja	234.724.455.342,00						
		Tersedianya BLUD yang menyediakan pelayanan dan penunjang pelayanan			234.724.455.342,00					-	
			Jumlah BLUD yang Menyediakan Pelayanan dan Penunjang Pelayanan	1 Unit Kerja	234.724.455.342,00						
	1.02.01.2.10.0001	Pelayanan dan Penunjang Pelayanan BLUD			5.333.530.000,00						

1	2	3	4	5	6	7	8	9	10	11	12
		Tersedianya BLUD yang Menyediakan Pelayanan dan Penunjang Pelayanan	Jumlah BLUD yang Menyediakan Pelayanan dan Penunjang Pelayanan	1 Unit Kerja	5.333.530.000,00	Kab. Malang	Pendapatan dari BLUD	-	PD 1. Pengentasan Kemiskinan menuju kesejahteraan sosial serta meningkatkan daya saing sumber daya manusia melalui pemenuhan kebutuhan dasar, peningkatan kualitas layanan Pendidikan, Kesehatan dan perluasan lapangan pekerjaan		UPT PUSKESMAS NGANTANG
		Tersedianya BLUD yang Menyediakan Pelayanan dan Penunjang Pelayanan	Jumlah BLUD yang Menyediakan Pelayanan dan Penunjang Pelayanan	1 Unit Kerja	5.333.530.000,00	Kab. Malang	Pendapatan dari BLUD	-	PD 1. Pengentasan Kemiskinan menuju kesejahteraan sosial serta meningkatkan daya saing sumber daya manusia melalui pemenuhan kebutuhan dasar, peningkatan kualitas layanan Pendidikan, Kesehatan dan perluasan lapangan pekerjaan		UPT PUSKESMAS NGANTANG
		Tersedianya BLUD yang Menyediakan Pelayanan dan Penunjang Pelayanan	Jumlah BLUD yang Menyediakan Pelayanan dan Penunjang Pelayanan	1 Unit Kerja	5.333.530.000,00	Kab. Malang	Pendapatan dari BLUD	-	PD 1. Pengentasan Kemiskinan menuju kesejahteraan sosial serta meningkatkan daya saing sumber daya manusia melalui pemenuhan kebutuhan dasar, peningkatan kualitas layanan Pendidikan, Kesehatan dan perluasan lapangan pekerjaan		UPT PUSKESMAS NGANTANG
72.	**1.02.02**	**PROGRAM PEMENUHAN UPAYA KESEHATAN PERORANGAN DAN UPAYA KESEHATAN MASYARAKAT**			**182.818.515.556,00**						
		Meningkatnya kualitas kesehatan perorangan dan masyarakat			***1.219.965.000,00***						
			1.Prevalensi depresi di umur lebih dari 15 Tahun	1.40 %	1.219.965.000,00						
			2.Persentase Desa/Kelurahan sanitasi total berbasis masyarakat	25 %	1.219.965.000,00						
			4.Persentase tempat pengelolaan pangan memenuhi syarat	70 %	1.219.965.000,00						
			5.Proporsi fasyankes terintegrasi SIKN	86 %	1.219.965.000,00						
			6.Persentase fasyankes terakreditasi paripurna	84 %	1.219.965.000,00						
			999.Angka keberhasilan pengobatan tuberkulosis (treatment success rate)	88.5 (%)	1.219.965.000,00						
			999.Cakupan imunisasi bayi lengkap	90 Persentase	1.219.965.000,00						
			999.Cakupan penerima pemeriksaan kesehatan gratis	20 %	1.219.965.000,00						
			999.Persentase hipertensi dalam pengendalian	25 %	1.219.965.000,00						
			999.Prevalensi Obesitas > 18 tahun	23.4 %	1.219.965.000,00						
			999.Proporsi fasilitas kesehatan sesuai standar	70 %	1.219.965.000,00						
	1.02.02.2.02	Penyediaan Layanan Kesehatan untuk UKM dan UKP Rujukan Tingkat Daerah Kabupaten/Kota			154.477.816.736,00					-	
		Persentase Rata- rata Capaian Pelayanan Kesehatan sesuai Standar Pelayanan Minimal			154.477.816.736,00					-	
			Jumlah Anak Usia Pendidikan Dasar yang Mendapatkan Pelayanan Kesehatan Sesuai Standar	342570 Orang	1.952.725.400,00						
			Jumlah Dokumen Hasil Pengelolaan Layanan Imunisasi	4 Dokumen	1.737.945.040,00						
			Jumlah Dokumen Hasil Pengelolaan Pelayanan Kesehatan Gizi Masyarakat	8 Dokumen	30.498.228.000,00						
			Jumlah Dokumen Hasil Pengelolaan Pelayanan Kesehatan Lingkungan	8 Dokumen	1.246.025.000,00						
			Jumlah Dokumen Hasil Pengelolaan Surveilans Kesehatan	108 Dokumen	2.516.452.000,00						
			Jumlah dokumen hasil pengelolaan upaya kesehatan ibu dan anak	4 Dokumen	172.941.270,00						
			Jumlah Dokumen Operasional Pelayanan Puskesmas	1 Dokumen	5.345.660.000,00						

1	2	3	4	5	6	7	8	9	10	11	12
			Jumlah Ibu Hamil yang Mendapatkan Pelayanan Kesehatan Sesuai Standar	41290 Orang	3.763.453.360,00						
			Jumlah Orang Terduga Menderita Tuberkulosis yang Mendapatkan Pelayanan Sesuai Standar	17087 Orang	7.534.323.000,00						
			Jumlah Orang yang Mendapatkan Pelayanan Kesehatan Orang dengan Gangguan Jiwa Berat Sesuai Standar	5704 Orang	1.125.845.000,00						
		Terpenuhinya Penyediaan Layanan Kesehatan untuk UKM dan UKP Rujukan Tingkat Daerah Kabupaten/Kota			154.477.816.736,00					-	
			Jumlah Anak Usia Pendidikan Dasar yang Mendapatkan Pelayanan Kesehatan Sesuai Standar	342570 Orang	1.952.725.400,00						
			Jumlah Dokumen Hasil Pengelolaan Layanan Imunisasi	4 Dokumen	1.737.945.040,00						
			Jumlah Dokumen Hasil Pengelolaan Pelayanan Kesehatan Gizi Masyarakat	8 Dokumen	30.498.228.000,00						
			Jumlah Dokumen Hasil Pengelolaan Pelayanan Kesehatan Lingkungan	8 Dokumen	1.246.025.000,00						
			Jumlah Dokumen Hasil Pengelolaan Surveilans Kesehatan	108 Dokumen	2.516.452.000,00						
			Jumlah dokumen hasil pengelolaan upaya kesehatan ibu dan anak	4 Dokumen	172.941.270,00						
			Jumlah Dokumen Operasional Pelayanan Puskesmas	1 Dokumen	5.345.660.000,00						
			Jumlah Ibu Hamil yang Mendapatkan Pelayanan Kesehatan Sesuai Standar	41290 Orang	3.763.453.360,00						
			Jumlah Orang Terduga Menderita Tuberkulosis yang Mendapatkan Pelayanan Sesuai Standar	17087 Orang	7.534.323.000,00						
			Jumlah Orang yang Mendapatkan Pelayanan Kesehatan Orang dengan Gangguan Jiwa Berat Sesuai Standar	5704 Orang	1.125.845.000,00						
		Terpenuhinya Sarana Praarana Fasilitas Pelayanan Kesehatan			154.477.816.736,00					-	
			Jumlah Anak Usia Pendidikan Dasar yang Mendapatkan Pelayanan Kesehatan Sesuai Standar	342570 Orang	1.952.725.400,00						
			Jumlah Dokumen Hasil Pengelolaan Layanan Imunisasi	4 Dokumen	1.737.945.040,00						
			Jumlah Dokumen Hasil Pengelolaan Pelayanan Kesehatan Gizi Masyarakat	8 Dokumen	30.498.228.000,00						
			Jumlah Dokumen Hasil Pengelolaan Pelayanan Kesehatan Lingkungan	8 Dokumen	1.246.025.000,00						
			Jumlah Dokumen Hasil Pengelolaan Surveilans Kesehatan	108 Dokumen	2.516.452.000,00						
			Jumlah dokumen hasil pengelolaan upaya kesehatan ibu dan anak	4 Dokumen	172.941.270,00						
			Jumlah Dokumen Operasional Pelayanan Puskesmas	1 Dokumen	5.345.660.000,00						
			Jumlah Ibu Hamil yang Mendapatkan Pelayanan Kesehatan Sesuai Standar	41290 Orang	3.763.453.360,00						

1	2	3	4	5	6	7	8	9	10	11	12
			Jumlah Orang Terduga Menderita Tuberkulosis yang Mendapatkan Pelayanan Sesuai Standar	17087 Orang	7.534.323.000,00						
			Jumlah Orang yang Mendapatkan Pelayanan Kesehatan Orang dengan Gangguan Jiwa Berat Sesuai Standar	5704 Orang	1.125.845.000,00						
		Tersedianya layanan kesehatan yang komprehensif dan berkualitas sesuai standar			154.477.816.736,00					-	
			Jumlah Anak Usia Pendidikan Dasar yang Mendapatkan Pelayanan Kesehatan Sesuai Standar	342570 Orang	1.952.725.400,00						
			Jumlah Dokumen Hasil Pengelolaan Layanan Imunisasi	4 Dokumen	1.737.945.040,00						
			Jumlah Dokumen Hasil Pengelolaan Pelayanan Kesehatan Gizi Masyarakat	8 Dokumen	30.498.228.000,00						
			Jumlah Dokumen Hasil Pengelolaan Pelayanan Kesehatan Lingkungan	8 Dokumen	1.246.025.000,00						
			Jumlah Dokumen Hasil Pengelolaan Surveilans Kesehatan	108 Dokumen	2.516.452.000,00						
			Jumlah dokumen hasil pengelolaan upaya kesehatan ibu dan anak	4 Dokumen	172.941.270,00						
			Jumlah Dokumen Operasional Pelayanan Puskesmas	1 Dokumen	5.345.660.000,00						
			Jumlah Ibu Hamil yang Mendapatkan Pelayanan Kesehatan Sesuai Standar	41290 Orang	3.763.453.360,00						
			Jumlah Orang Terduga Menderita Tuberkulosis yang Mendapatkan Pelayanan Sesuai Standar	17087 Orang	7.534.323.000,00						
			Jumlah Orang yang Mendapatkan Pelayanan Kesehatan Orang dengan Gangguan Jiwa Berat Sesuai Standar	5704 Orang	1.125.845.000,00						
	1.02.02.2.02.0001	Pengelolaan Pelayanan Kesehatan Ibu Hamil			78.000.000,00						
		Terkelolanya Pelayanan Kesehatan Ibu Hamil Sesuai Standar	Jumlah Ibu Hamil yang Mendapatkan Pelayanan Kesehatan Sesuai Standar	650 Orang	78.000.000,00	Kab. Malang	DAK Non Fisik-Dana BOK-BOK Puskesmas	-	PD 1. Pengentasan Kemiskinan menuju kesejahteraan sosial serta meningkatkan daya saing sumber daya manusia melalui pemenuhan kebutuhan dasar, peningkatan kualitas layanan Pendidikan, Kesehatan dan perluasan lapangan pekerjaan		UPT PUSKESMAS NGANTANG
	1.02.02.2.02.0005	Pengelolaan Pelayanan Kesehatan pada Usia Pendidikan Dasar			38.750.000,00						
		Terkelolanya Pelayanan Kesehatan pada Usia Pendidikan Dasar Sesuai Standar	Jumlah Anak Usia Pendidikan Dasar yang Mendapatkan Pelayanan Kesehatan Sesuai Standar	7630 Orang	38.750.000,00	Kab. Malang	DAK Non Fisik-Dana BOK-BOK Puskesmas	-	PD 1. Pengentasan Kemiskinan menuju kesejahteraan sosial serta meningkatkan daya saing sumber daya manusia melalui pemenuhan kebutuhan dasar, peningkatan kualitas layanan Pendidikan, Kesehatan dan perluasan lapangan pekerjaan		UPT PUSKESMAS NGANTANG
	1.02.02.2.02.0010	Pengelolaan Pelayanan Kesehatan Orang dengan Gangguan Jiwa Berat			3.250.000,00						
		Terlaksananya Pengelolaan Pelayanan Kesehatan Orang dengan Gangguan Jiwa Berat Sesuai Standar	Jumlah Orang yang Mendapatkan Pelayanan Kesehatan Orang dengan Gangguan Jiwa Berat Sesuai Standar	97 Orang	3.250.000,00	Kab. Malang	DAK Non Fisik-Dana BOK-BOK Puskesmas	-	PD 1. Pengentasan Kemiskinan menuju kesejahteraan sosial serta meningkatkan daya saing sumber daya manusia melalui pemenuhan kebutuhan dasar, peningkatan kualitas layanan Pendidikan, Kesehatan dan perluasan lapangan pekerjaan		UPT PUSKESMAS NGANTANG
	1.02.02.2.02.0011	Pengelolaan Pelayanan Kesehatan Orang Terduga Tuberkulosis			12.250.000,00						

1	2	3	4	5	6	7	8	9	10	11	12
		Terlaksananya Pengelolaan Pelayanan Kesehatan Bagi Orang Terduga Tuberkulosis Sesuai Standar	Jumlah Orang Terduga Menderita Tuberkulosis yang Mendapatkan Pelayanan Sesuai Standar	419 Orang	12.250.000,00	Kab. Malang	DAK Non Fisik-Dana BOK-BOK Puskesmas	-	PD 1. Pengentasan Kemiskinan menuju kesejahteraan sosial serta meningkatkan daya saing sumber daya manusia melalui pemenuhan kebutuhan dasar, peningkatan kualitas layanan Pendidikan, Kesehatan dan perluasan lapangan pekerjaan		UPT PUSKESMAS NGANTANG
	1.02.02.2.02.0015	Pengelolaan Pelayanan Kesehatan Gizi Masyarakat			753.530.000,00						
		Terlaksananya Pengelolaan Pelayanan Kesehatan Gizi Masyarakat	Jumlah Dokumen Hasil Pengelolaan Pelayanan Kesehatan Gizi Masyarakat	12 Dokumen	753.530.000,00	Kab. Malang	DAK Non Fisik-Dana BOK-BOK Puskesmas	-	PD 1. Pengentasan Kemiskinan menuju kesejahteraan sosial serta meningkatkan daya saing sumber daya manusia melalui pemenuhan kebutuhan dasar, peningkatan kualitas layanan Pendidikan, Kesehatan dan perluasan lapangan pekerjaan		UPT PUSKESMAS NGANTANG
	1.02.02.2.02.0017	Pengelolaan Pelayanan Kesehatan Lingkungan			21.250.000,00						
		Terlaksananya Pengelolaan Pelayanan Kesehatan Lingkungan	Jumlah Dokumen Hasil Pengelolaan Pelayanan Kesehatan Lingkungan	12 Dokumen	21.250.000,00	Kab. Malang	DAK Non Fisik-Dana BOK-BOK Puskesmas	-	PD 1. Pengentasan Kemiskinan menuju kesejahteraan sosial serta meningkatkan daya saing sumber daya manusia melalui pemenuhan kebutuhan dasar, peningkatan kualitas layanan Pendidikan, Kesehatan dan perluasan lapangan pekerjaan		UPT PUSKESMAS NGANTANG
	1.02.02.2.02.0020	Pengelolaan Surveilans Kesehatan			12.730.000,00						
		Terlaksananya Pengelolaan Surveilans Kesehatan	Jumlah Dokumen Hasil Pengelolaan Surveilans Kesehatan	12 Dokumen	12.730.000,00	Kab. Malang	DAK Non Fisik-Dana BOK-BOK Puskesmas	-	PD 1. Pengentasan Kemiskinan menuju kesejahteraan sosial serta meningkatkan daya saing sumber daya manusia melalui pemenuhan kebutuhan dasar, peningkatan kualitas layanan Pendidikan, Kesehatan dan perluasan lapangan pekerjaan		UPT PUSKESMAS NGANTANG
	1.02.02.2.02.0033	Operasional Pelayanan Puskesmas			152.420.000,00						
		Tersedianya Operasional Pelayanan Puskesmas	Jumlah Dokumen Operasional Pelayanan Puskesmas	12 Dokumen	152.420.000,00	Kab. Malang	DAK Non Fisik-Dana BOK-BOK Puskesmas	-	PD 1. Pengentasan Kemiskinan menuju kesejahteraan sosial serta meningkatkan daya saing sumber daya manusia melalui pemenuhan kebutuhan dasar, peningkatan kualitas layanan Pendidikan, Kesehatan dan perluasan lapangan pekerjaan		UPT PUSKESMAS NGANTANG
	1.02.02.2.02.0046	Pengelolaan upaya kesehatan Ibu dan Anak			1.109.230,00						
		Terlaksananya pengelolaan upaya Kesehatan Ibu dan Anak	Jumlah dokumen hasil pengelolaan upaya kesehatan ibu dan anak	12 Dokumen	1.109.230,00	Kab. Malang	DAK Non Fisik-Dana BOK-BOK Puskesmas	-	PD 1. Pengentasan Kemiskinan menuju kesejahteraan sosial serta meningkatkan daya saing sumber daya manusia melalui pemenuhan kebutuhan dasar, peningkatan kualitas layanan Pendidikan, Kesehatan dan perluasan lapangan pekerjaan		UPT PUSKESMAS NGANTANG
	1.02.02.2.02.0048	Pengelolaan Layanan Imunisasi			27.146.000,00						
		Terlaksananya Pengelolaan Layanan Imunisasi	Jumlah Dokumen Hasil Pengelolaan Layanan Imunisasi	12 Dokumen	27.146.000,00	Kab. Malang	DAK Non Fisik-Dana BOK-BOK Puskesmas	-	PD 1. Pengentasan Kemiskinan menuju kesejahteraan sosial serta meningkatkan daya saing sumber daya manusia melalui pemenuhan kebutuhan dasar, peningkatan kualitas layanan Pendidikan, Kesehatan dan perluasan lapangan pekerjaan		UPT PUSKESMAS NGANTANG
		Meningkatnya kualitas kesehatan perorangan dan masyarakat - RSUD KANJURUHAN			***1.219.965.000,00***						
			999.Presentase Pemenuhan Sarana Prasarana dan Alat Kesehatan sesuai Standar	100 %	119.529.770,00						
		Meningkatnya kualitas kesehatan perorangan dan masyarakat - RSUD LAWANG			***1.219.965.000,00***						
			999.Presentase Pemenuhan Sarana Prasarana dan Alat Kesehatan sesuai Standar	100 %	119.529.770,00						
		Meningkatnya kualitas kesehatan perorangan dan masyarakat - RSUD NGANTANG			***1.219.965.000,00***						
			999.Presentase Pemenuhan Sarana Prasarana dan Alat Kesehatan sesuai Standar	100 %	119.529.770,00						
		Persentase Rata- rata Capaian Pelayanan Kesehatan sesuai Standar Pelayanan Minimal			154.477.816.736,00					-	

1	2	3	4	5	6	7	8	9	10	11	12
			Jumlah Laporan Hasil Pelaksanaan Pengelolaan Pelayanan Kesehatan Penyakit Menular	-	3.356.016.960,00						
			Jumlah Orang yang berisiko Masalah Kesehatan Jiwa yang Mendapatkan Pelayanan Kesehatan	-	538.153.730,00						
		Terpenuhinya Penyediaan Layanan Kesehatan untuk UKM dan UKP Rujukan Tingkat Daerah Kabupaten/Kota			154.477.816.736,00					-	
			Jumlah Laporan Hasil Pelaksanaan Pengelolaan Pelayanan Kesehatan Penyakit Menular	-	3.356.016.960,00						
			Jumlah Orang yang berisiko Masalah Kesehatan Jiwa yang Mendapatkan Pelayanan Kesehatan	-	538.153.730,00						
		Terpenuhinya Sarana Praarana Fasilitas Pelayanan Kesehatan			154.477.816.736,00					-	
			Jumlah Laporan Hasil Pelaksanaan Pengelolaan Pelayanan Kesehatan Penyakit Menular	-	3.356.016.960,00						
			Jumlah Orang yang berisiko Masalah Kesehatan Jiwa yang Mendapatkan Pelayanan Kesehatan	-	538.153.730,00						
		Tersedianya layanan kesehatan yang komprehensif dan berkualitas sesuai standar			154.477.816.736,00					-	
			Jumlah Laporan Hasil Pelaksanaan Pengelolaan Pelayanan Kesehatan Penyakit Menular	-	3.356.016.960,00						
			Jumlah Orang yang berisiko Masalah Kesehatan Jiwa yang Mendapatkan Pelayanan Kesehatan	-	538.153.730,00						
	1.02.02.2.02.0055	Pengelolaan Pelayanan Kesehatan Orang yang berisiko Masalah Kesehatan Jiwa			5.200.770,00						
		Terlaksananya Pengelolaan Pelayanan Kesehatan Orang yang berisiko Masalah Kesehatan Jiwa	Jumlah Orang yang berisiko Masalah Kesehatan Jiwa yang Mendapatkan Pelayanan Kesehatan	120 Orang	5.200.770,00	Kab. Malang	DAK Non Fisik-Dana BOK-BOK Puskesmas	-	PD 1. Pengentasan Kemiskinan menuju kesejahteraan sosial serta meningkatkan daya saing sumber daya manusia melalui pemenuhan kebutuhan dasar, peningkatan kualitas layanan Pendidikan, Kesehatan dan perluasan lapangan pekerjaan		UPT PUSKESMAS NGANTANG
	1.02.02.2.02.0056	Pengelolaan Pelayanan Kesehatan Penyakit Menular			114.329.000,00						
		Terlaksananya Pengelolaan Pelayanan Kesehatan Penyakit Menular di Kab/Kota	Jumlah Laporan Hasil Pelaksanaan Pengelolaan Pelayanan Kesehatan Penyakit Menular	12 Laporan	114.329.000,00	Kab. Malang	DAK Non Fisik-Dana BOK-BOK Puskesmas	-	PD 1. Pengentasan Kemiskinan menuju kesejahteraan sosial serta meningkatkan daya saing sumber daya manusia melalui pemenuhan kebutuhan dasar, peningkatan kualitas layanan Pendidikan, Kesehatan dan perluasan lapangan pekerjaan		UPT PUSKESMAS NGANTANG
73.	**1.02.05**	**PROGRAM PEMBERDAYAAN MASYARAKAT BIDANG KESEHATAN**			**28.274.557.954,00**						
		Meningkatnya kualitas pemberdayaan masyarakat bidang kesehatan			***39.015.000,00***						
			1.Persentase Puskesmas yang mengembangkan UKBM dan LKD sesuai standart	60 %	39.015.000,00						
			2.Proporsi Penduduk dengan aktivitas fisik cukup	60 %	39.015.000,00						
			3.Jumlah desa yang dilakukan pembudayaan keamanan pangan	9 Desa/Kelurahan	39.015.000,00						

1	2	3	4	5	6	7	8	9	10	11	12
	1.02.05.2.01	Advokasi, Pemberdayaan, Kemitraan, Peningkatan Peran serta Masyarakat dan Lintas Sektor Tingkat Daerah Kabupaten/Kota			26.642.586.500,00					-	
		Terlaksananya kec /Puskesmas yang melakukan kampanye Germas (Pembudayaan Germas)			26.642.586.500,00					-	
			Jumlah Dokumen Promosi Kesehatan, Advokasi, Kemitraan dan Pemberdayaan Masyarakat	6 Dokumen	26.607.320.000,00						
	1.02.05.2.01.0001	Peningkatan Upaya Promosi Kesehatan, Advokasi, Kemitraan dan Pemberdayaan Masyarakat			15.600.000,00						
		Terlaksananya Peningkatan Upaya Promosi Kesehatan, Advokasi, Kemitraan dan Pemberdayaan Masyarakat	Jumlah Dokumen Promosi Kesehatan, Advokasi, Kemitraan dan Pemberdayaan Masyarakat	12 Dokumen	15.600.000,00	Kab. Malang	DAK Non Fisik-Dana BOK-BOK Puskesmas	-	PD 1. Pengentasan Kemiskinan menuju kesejahteraan sosial serta meningkatkan daya saing sumber daya manusia melalui pemenuhan kebutuhan dasar, peningkatan kualitas layanan Pendidikan, Kesehatan dan perluasan lapangan pekerjaan		UPT PUSKESMAS NGANTANG
	1.02.05.2.03	Pengembangan dan Pelaksanaan Upaya Kesehatan Bersumber Daya Masyarakat (UKBM) Tingkat Daerah Kabupaten/Kota			1.362.259.000,00					-	
		Terpenuhinya Puskesmas yang mengembangkan UKBM sesuai standart			1.362.259.000,00					-	
			Jumlah Dokumen Hasil Bimbingan Teknis dan Supervisi Upaya Kesehatan Bersumber Daya Masyarakat (UKBM)	3 Dokumen	1.362.259.000,00						
	1.02.05.2.03.0001	Bimbingan Teknis dan Supervisi Pengembangan dan Pelaksanaan Upaya Kesehatan Bersumber Daya Masyarakat (UKBM)			23.415.000,00						
		Terlaksananya Bimbingan Teknis dan Supervisi Upaya Kesehatan Bersumber Daya Masyarakat (UKBM)	Jumlah Dokumen Hasil Bimbingan Teknis dan Supervisi Upaya Kesehatan Bersumber Daya Masyarakat (UKBM)	12 Dokumen	23.415.000,00	Kab. Malang	DAK Non Fisik-Dana BOK-BOK Puskesmas	-	PD 1. Pengentasan Kemiskinan menuju kesejahteraan sosial serta meningkatkan daya saing sumber daya manusia melalui pemenuhan kebutuhan dasar, peningkatan kualitas layanan Pendidikan, Kesehatan dan perluasan lapangan pekerjaan		UPT PUSKESMAS NGANTANG
		UPT PUSKESMAS PAGAK			**4.684.310.000,00**						
	1	**URUSAN PEMERINTAHAN WAJIB YANG BERKAITAN DENGAN PELAYANAN DASAR**			**4.684.310.000,00**						
	1.02	**URUSAN PEMERINTAHAN BIDANG KESEHATAN**			**4.684.310.000,00**						
74.	**1.02.01**	**PROGRAM PENUNJANG URUSAN PEMERINTAHAN DAERAH KABUPATEN/KOTA**			**390.482.151.221,00**						
		Tercapainya kinerja Perangkat Daerah dalam rangka pemenuhan tugas dan fungsi			***3.926.150.000,00***						
			1.Persentase capaian kinerja perangkat daerah	100 %	3.926.150.000,00						
	1.02.01.2.10	Peningkatan Pelayanan BLUD			234.724.455.342,00					-	
		Rata - rata Indeks Kepuasan Masyarakat terhadap pelayanan kesehatan pada BLUD			234.724.455.342,00					-	
			Jumlah BLUD yang Menyediakan Pelayanan dan Penunjang Pelayanan	39 Unit Kerja	234.724.455.342,00						
		Terlaksananya pelayanan kesehatan yang berkualitas			234.724.455.342,00					-	
			Jumlah BLUD yang Menyediakan Pelayanan dan Penunjang Pelayanan	0 Unit Kerja	234.724.455.342,00						
		Terpenuhinya capaian Indikator Nasional Mutu (INM)			234.724.455.342,00					-	

1	2	3	4	5	6	7	8	9	10	11	12
			Jumlah BLUD yang Menyediakan Pelayanan dan Penunjang Pelayanan	0 Unit Kerja	234.724.455.342,00						
		Tersedianya BLUD yang menyediakan pelayanan dan penunjang pelayanan			234.724.455.342,00					-	
			Jumlah BLUD yang Menyediakan Pelayanan dan Penunjang Pelayanan	0 Unit Kerja	234.724.455.342,00						
	1.02.01.2.10.0001	Pelayanan dan Penunjang Pelayanan BLUD			3.926.150.000,00						
		Tersedianya BLUD yang Menyediakan Pelayanan dan Penunjang Pelayanan	Jumlah BLUD yang Menyediakan Pelayanan dan Penunjang Pelayanan	1 Unit Kerja	3.926.150.000,00	Kab. Malang	Pendapatan dari BLUD	-	PD 1. Pengentasan Kemiskinan menuju kesejahteraan sosial serta meningkatkan daya saing sumber daya manusia melalui pemenuhan kebutuhan dasar, peningkatan kualitas layanan Pendidikan, Kesehatan dan perluasan lapangan pekerjaan		UPT PUSKESMAS PAGAK
		Tersedianya BLUD yang Menyediakan Pelayanan dan Penunjang Pelayanan	Jumlah BLUD yang Menyediakan Pelayanan dan Penunjang Pelayanan	1 Unit Kerja	3.926.150.000,00	Kab. Malang	Pendapatan dari BLUD	-	PD 1. Pengentasan Kemiskinan menuju kesejahteraan sosial serta meningkatkan daya saing sumber daya manusia melalui pemenuhan kebutuhan dasar, peningkatan kualitas layanan Pendidikan, Kesehatan dan perluasan lapangan pekerjaan		UPT PUSKESMAS PAGAK
		Tersedianya BLUD yang Menyediakan Pelayanan dan Penunjang Pelayanan	Jumlah BLUD yang Menyediakan Pelayanan dan Penunjang Pelayanan	1 Unit Kerja	3.926.150.000,00	Kab. Malang	Pendapatan dari BLUD	-	PD 1. Pengentasan Kemiskinan menuju kesejahteraan sosial serta meningkatkan daya saing sumber daya manusia melalui pemenuhan kebutuhan dasar, peningkatan kualitas layanan Pendidikan, Kesehatan dan perluasan lapangan pekerjaan		UPT PUSKESMAS PAGAK
		Tercapainya kinerja Perangkat Daerah dalam rangka pemenuhan tugas dan fungsi - RSUD KANJURUHAN			***3.926.150.000,00***						
			999.Persentase capaian kinerja perangkat daerah	100 %	3.926.150.000,00						
		Rata - rata Indeks Kepuasan Masyarakat terhadap pelayanan kesehatan pada BLUD			234.724.455.342,00					-	
			Jumlah BLUD yang Menyediakan Pelayanan dan Penunjang Pelayanan	1 Unit Kerja	234.724.455.342,00						
		Terlaksananya pelayanan kesehatan yang berkualitas			234.724.455.342,00					-	
			Jumlah BLUD yang Menyediakan Pelayanan dan Penunjang Pelayanan	1 Unit Kerja	234.724.455.342,00						
		Terpenuhinya capaian Indikator Nasional Mutu (INM)			234.724.455.342,00					-	
			Jumlah BLUD yang Menyediakan Pelayanan dan Penunjang Pelayanan	39 Unit Kerja	234.724.455.342,00						
		Tersedianya BLUD yang menyediakan pelayanan dan penunjang pelayanan			234.724.455.342,00					-	
			Jumlah BLUD yang Menyediakan Pelayanan dan Penunjang Pelayanan	0 Unit Kerja	234.724.455.342,00						
	1.02.01.2.10.0001	Pelayanan dan Penunjang Pelayanan BLUD			3.926.150.000,00						
		Tersedianya BLUD yang Menyediakan Pelayanan dan Penunjang Pelayanan	Jumlah BLUD yang Menyediakan Pelayanan dan Penunjang Pelayanan	1 Unit Kerja	3.926.150.000,00	Kab. Malang	Pendapatan dari BLUD	-	PD 1. Pengentasan Kemiskinan menuju kesejahteraan sosial serta meningkatkan daya saing sumber daya manusia melalui pemenuhan kebutuhan dasar, peningkatan kualitas layanan Pendidikan, Kesehatan dan perluasan lapangan pekerjaan		UPT PUSKESMAS PAGAK
		Tersedianya BLUD yang Menyediakan Pelayanan dan Penunjang Pelayanan	Jumlah BLUD yang Menyediakan Pelayanan dan Penunjang Pelayanan	1 Unit Kerja	3.926.150.000,00	Kab. Malang	Pendapatan dari BLUD	-	PD 1. Pengentasan Kemiskinan menuju kesejahteraan sosial serta meningkatkan daya saing sumber daya manusia melalui pemenuhan kebutuhan dasar, peningkatan kualitas layanan Pendidikan, Kesehatan dan perluasan lapangan pekerjaan		UPT PUSKESMAS PAGAK
		Tersedianya BLUD yang Menyediakan Pelayanan dan Penunjang Pelayanan	Jumlah BLUD yang Menyediakan Pelayanan dan Penunjang Pelayanan	1 Unit Kerja	3.926.150.000,00	Kab. Malang	Pendapatan dari BLUD	-	PD 1. Pengentasan Kemiskinan menuju kesejahteraan sosial serta meningkatkan daya saing sumber daya manusia melalui pemenuhan kebutuhan dasar, peningkatan kualitas layanan Pendidikan, Kesehatan dan perluasan lapangan pekerjaan		UPT PUSKESMAS PAGAK

1	2	3	4	5	6	7	8	9	10	11	12
		Tercapainya kinerja Perangkat Daerah dalam rangka pemenuhan tugas dan fungsi - RSUD LAWANG			***3.926.150.000,00***						
			999.Persentase capaian kinerja perangkat daerah	100 %	3.926.150.000,00						
		Rata - rata Indeks Kepuasan Masyarakat terhadap pelayanan kesehatan pada BLUD			234.724.455.342,00					-	
			Jumlah BLUD yang Menyediakan Pelayanan dan Penunjang Pelayanan	39 Unit Kerja	234.724.455.342,00						
		Terlaksananya pelayanan kesehatan yang berkualitas			234.724.455.342,00					-	
			Jumlah BLUD yang Menyediakan Pelayanan dan Penunjang Pelayanan	0 Unit Kerja	234.724.455.342,00						
		Terpenuhinya capaian Indikator Nasional Mutu (INM)			234.724.455.342,00					-	
			Jumlah BLUD yang Menyediakan Pelayanan dan Penunjang Pelayanan	0 Unit Kerja	234.724.455.342,00						
		Tersedianya BLUD yang menyediakan pelayanan dan penunjang pelayanan			234.724.455.342,00					-	
			Jumlah BLUD yang Menyediakan Pelayanan dan Penunjang Pelayanan	0 Unit Kerja	234.724.455.342,00						
	1.02.01.2.10.0001	Pelayanan dan Penunjang Pelayanan BLUD			3.926.150.000,00						
		Tersedianya BLUD yang Menyediakan Pelayanan dan Penunjang Pelayanan	Jumlah BLUD yang Menyediakan Pelayanan dan Penunjang Pelayanan	1 Unit Kerja	3.926.150.000,00	Kab. Malang	Pendapatan dari BLUD	-	PD 1. Pengentasan Kemiskinan menuju kesejahteraan sosial serta meningkatkan daya saing sumber daya manusia melalui pemenuhan kebutuhan dasar, peningkatan kualitas layanan Pendidikan, Kesehatan dan perluasan lapangan pekerjaan		UPT PUSKESMAS PAGAK
		Tersedianya BLUD yang Menyediakan Pelayanan dan Penunjang Pelayanan	Jumlah BLUD yang Menyediakan Pelayanan dan Penunjang Pelayanan	1 Unit Kerja	3.926.150.000,00	Kab. Malang	Pendapatan dari BLUD	-	PD 1. Pengentasan Kemiskinan menuju kesejahteraan sosial serta meningkatkan daya saing sumber daya manusia melalui pemenuhan kebutuhan dasar, peningkatan kualitas layanan Pendidikan, Kesehatan dan perluasan lapangan pekerjaan		UPT PUSKESMAS PAGAK
		Tersedianya BLUD yang Menyediakan Pelayanan dan Penunjang Pelayanan	Jumlah BLUD yang Menyediakan Pelayanan dan Penunjang Pelayanan	1 Unit Kerja	3.926.150.000,00	Kab. Malang	Pendapatan dari BLUD	-	PD 1. Pengentasan Kemiskinan menuju kesejahteraan sosial serta meningkatkan daya saing sumber daya manusia melalui pemenuhan kebutuhan dasar, peningkatan kualitas layanan Pendidikan, Kesehatan dan perluasan lapangan pekerjaan		UPT PUSKESMAS PAGAK
		Tercapainya kinerja Perangkat Daerah dalam rangka pemenuhan tugas dan fungsi - RSUD NGANTANG			***3.926.150.000,00***						
			999.Persentase capaian kinerja perangkat daerah	100 %	3.926.150.000,00						
		Rata - rata Indeks Kepuasan Masyarakat terhadap pelayanan kesehatan pada BLUD			234.724.455.342,00					-	
			Jumlah BLUD yang Menyediakan Pelayanan dan Penunjang Pelayanan	0 Unit Kerja	234.724.455.342,00						
		Terlaksananya pelayanan kesehatan yang berkualitas			234.724.455.342,00					-	
			Jumlah BLUD yang Menyediakan Pelayanan dan Penunjang Pelayanan	39 Unit Kerja	234.724.455.342,00						
		Terpenuhinya capaian Indikator Nasional Mutu (INM)			234.724.455.342,00					-	
			Jumlah BLUD yang Menyediakan Pelayanan dan Penunjang Pelayanan	1 Unit Kerja	234.724.455.342,00						
		Tersedianya BLUD yang menyediakan pelayanan dan penunjang pelayanan			234.724.455.342,00					-	
			Jumlah BLUD yang Menyediakan Pelayanan dan Penunjang Pelayanan	1 Unit Kerja	234.724.455.342,00						

1	2	3	4	5	6	7	8	9	10	11	12
	1.02.01.2.10.0001	Pelayanan dan Penunjang Pelayanan BLUD			3.926.150.000,00						
		Tersedianya BLUD yang Menyediakan Pelayanan dan Penunjang Pelayanan	Jumlah BLUD yang Menyediakan Pelayanan dan Penunjang Pelayanan	1 Unit Kerja	3.926.150.000,00	Kab. Malang	Pendapatan dari BLUD	-	PD 1. Pengentasan Kemiskinan menuju kesejahteraan sosial serta meningkatkan daya saing sumber daya manusia melalui pemenuhan kebutuhan dasar, peningkatan kualitas layanan Pendidikan, Kesehatan dan perluasan lapangan pekerjaan		UPT PUSKESMAS PAGAK
		Tersedianya BLUD yang Menyediakan Pelayanan dan Penunjang Pelayanan	Jumlah BLUD yang Menyediakan Pelayanan dan Penunjang Pelayanan	1 Unit Kerja	3.926.150.000,00	Kab. Malang	Pendapatan dari BLUD	-	PD 1. Pengentasan Kemiskinan menuju kesejahteraan sosial serta meningkatkan daya saing sumber daya manusia melalui pemenuhan kebutuhan dasar, peningkatan kualitas layanan Pendidikan, Kesehatan dan perluasan lapangan pekerjaan		UPT PUSKESMAS PAGAK
		Tersedianya BLUD yang Menyediakan Pelayanan dan Penunjang Pelayanan	Jumlah BLUD yang Menyediakan Pelayanan dan Penunjang Pelayanan	1 Unit Kerja	3.926.150.000,00	Kab. Malang	Pendapatan dari BLUD	-	PD 1. Pengentasan Kemiskinan menuju kesejahteraan sosial serta meningkatkan daya saing sumber daya manusia melalui pemenuhan kebutuhan dasar, peningkatan kualitas layanan Pendidikan, Kesehatan dan perluasan lapangan pekerjaan		UPT PUSKESMAS PAGAK
75.	**1.02.02**	**PROGRAM PEMENUHAN UPAYA KESEHATAN PERORANGAN DAN UPAYA KESEHATAN MASYARAKAT**			**182.818.515.556,00**						
		Meningkatnya kualitas kesehatan perorangan dan masyarakat			***695.120.000,00***						
			1.Prevalensi depresi di umur lebih dari 15 Tahun	1.40 %	695.120.000,00						
			2.Persentase Desa/Kelurahan sanitasi total berbasis masyarakat	25 %	695.120.000,00						
			4.Persentase tempat pengelolaan pangan memenuhi syarat	70 %	695.120.000,00						
			5.Proporsi fasyankes terintegrasi SIKN	86 %	695.120.000,00						
			6.Persentase fasyankes terakreditasi paripurna	84 %	695.120.000,00						
			999.Angka keberhasilan pengobatan tuberkulosis (treatment success rate)	88.5 (%)	695.120.000,00						
			999.Cakupan imunisasi bayi lengkap	90 Persentase	695.120.000,00						
			999.Cakupan penerima pemeriksaan kesehatan gratis	20 %	695.120.000,00						
			999.Persentase hipertensi dalam pengendalian	25 %	695.120.000,00						
			999.Prevalensi Obesitas > 18 tahun	23.4 %	695.120.000,00						
			999.Proporsi fasilitas kesehatan sesuai standar	70 %	695.120.000,00						
		Persentase Rata- rata Capaian Pelayanan Kesehatan sesuai Standar Pelayanan Minimal			154.477.816.736,00					-	
			Jumlah Anak Usia Pendidikan Dasar yang Mendapatkan Pelayanan Kesehatan Sesuai Standar	342570 Orang	1.952.725.400,00						
			Jumlah Dokumen Hasil Pengelolaan Layanan Imunisasi	4 Dokumen	1.737.945.040,00						
			Jumlah Dokumen Hasil Pengelolaan Pelayanan Kesehatan Gizi Masyarakat	8 Dokumen	30.498.228.000,00						
			Jumlah Dokumen Hasil Pengelolaan Pelayanan Kesehatan Lingkungan	8 Dokumen	1.246.025.000,00						
			Jumlah Dokumen Hasil Pengelolaan Surveilans Kesehatan	108 Dokumen	2.516.452.000,00						
			Jumlah dokumen hasil pengelolaan upaya kesehatan ibu dan anak	4 Dokumen	172.941.270,00						
			Jumlah Dokumen Operasional Pelayanan Puskesmas	1 Dokumen	5.345.660.000,00						
			Jumlah Ibu Hamil yang Mendapatkan Pelayanan Kesehatan Sesuai Standar	41290 Orang	3.763.453.360,00						

1	2	3	4	5	6	7	8	9	10	11	12
			Jumlah Orang Terduga Menderita Tuberkulosis yang Mendapatkan Pelayanan Sesuai Standar	17087 Orang	7.534.323.000,00						
			Jumlah Orang yang Mendapatkan Pelayanan Kesehatan Orang dengan Gangguan Jiwa Berat Sesuai Standar	5704 Orang	1.125.845.000,00						
		Terpenuhinya Penyediaan Layanan Kesehatan untuk UKM dan UKP Rujukan Tingkat Daerah Kabupaten/Kota			154.477.816.736,00					-	
			Jumlah Anak Usia Pendidikan Dasar yang Mendapatkan Pelayanan Kesehatan Sesuai Standar	342570 Orang	1.952.725.400,00						
			Jumlah Dokumen Hasil Pengelolaan Layanan Imunisasi	4 Dokumen	1.737.945.040,00						
			Jumlah Dokumen Hasil Pengelolaan Pelayanan Kesehatan Gizi Masyarakat	8 Dokumen	30.498.228.000,00						
			Jumlah Dokumen Hasil Pengelolaan Pelayanan Kesehatan Lingkungan	8 Dokumen	1.246.025.000,00						
			Jumlah Dokumen Hasil Pengelolaan Surveilans Kesehatan	108 Dokumen	2.516.452.000,00						
			Jumlah dokumen hasil pengelolaan upaya kesehatan ibu dan anak	4 Dokumen	172.941.270,00						
			Jumlah Dokumen Operasional Pelayanan Puskesmas	1 Dokumen	5.345.660.000,00						
			Jumlah Ibu Hamil yang Mendapatkan Pelayanan Kesehatan Sesuai Standar	41290 Orang	3.763.453.360,00						
			Jumlah Orang Terduga Menderita Tuberkulosis yang Mendapatkan Pelayanan Sesuai Standar	17087 Orang	7.534.323.000,00						
			Jumlah Orang yang Mendapatkan Pelayanan Kesehatan Orang dengan Gangguan Jiwa Berat Sesuai Standar	5704 Orang	1.125.845.000,00						
		Terpenuhinya Sarana Praarana Fasilitas Pelayanan Kesehatan			154.477.816.736,00					-	
			Jumlah Anak Usia Pendidikan Dasar yang Mendapatkan Pelayanan Kesehatan Sesuai Standar	342570 Orang	1.952.725.400,00						
			Jumlah Dokumen Hasil Pengelolaan Layanan Imunisasi	4 Dokumen	1.737.945.040,00						
			Jumlah Dokumen Hasil Pengelolaan Pelayanan Kesehatan Gizi Masyarakat	8 Dokumen	30.498.228.000,00						
			Jumlah Dokumen Hasil Pengelolaan Pelayanan Kesehatan Lingkungan	8 Dokumen	1.246.025.000,00						
			Jumlah Dokumen Hasil Pengelolaan Surveilans Kesehatan	108 Dokumen	2.516.452.000,00						
			Jumlah dokumen hasil pengelolaan upaya kesehatan ibu dan anak	4 Dokumen	172.941.270,00						
			Jumlah Dokumen Operasional Pelayanan Puskesmas	1 Dokumen	5.345.660.000,00						
			Jumlah Ibu Hamil yang Mendapatkan Pelayanan Kesehatan Sesuai Standar	41290 Orang	3.763.453.360,00						
			Jumlah Orang Terduga Menderita Tuberkulosis yang Mendapatkan Pelayanan Sesuai Standar	17087 Orang	7.534.323.000,00						

1	2	3	4	5	6	7	8	9	10	11	12
			Jumlah Orang yang Mendapatkan Pelayanan Kesehatan Orang dengan Gangguan Jiwa Berat Sesuai Standar	5704 Orang	1.125.845.000,00						
		Tersedianya layanan kesehatan yang komprehensif dan berkualitas sesuai standar			154.477.816.736,00					-	
			Jumlah Anak Usia Pendidikan Dasar yang Mendapatkan Pelayanan Kesehatan Sesuai Standar	342570 Orang	1.952.725.400,00						
			Jumlah Dokumen Hasil Pengelolaan Layanan Imunisasi	4 Dokumen	1.737.945.040,00						
			Jumlah Dokumen Hasil Pengelolaan Pelayanan Kesehatan Gizi Masyarakat	8 Dokumen	30.498.228.000,00						
			Jumlah Dokumen Hasil Pengelolaan Pelayanan Kesehatan Lingkungan	8 Dokumen	1.246.025.000,00						
			Jumlah Dokumen Hasil Pengelolaan Surveilans Kesehatan	108 Dokumen	2.516.452.000,00						
			Jumlah dokumen hasil pengelolaan upaya kesehatan ibu dan anak	4 Dokumen	172.941.270,00						
			Jumlah Dokumen Operasional Pelayanan Puskesmas	1 Dokumen	5.345.660.000,00						
			Jumlah Ibu Hamil yang Mendapatkan Pelayanan Kesehatan Sesuai Standar	41290 Orang	3.763.453.360,00						
			Jumlah Orang Terduga Menderita Tuberkulosis yang Mendapatkan Pelayanan Sesuai Standar	17087 Orang	7.534.323.000,00						
			Jumlah Orang yang Mendapatkan Pelayanan Kesehatan Orang dengan Gangguan Jiwa Berat Sesuai Standar	5704 Orang	1.125.845.000,00						
	1.02.02.2.02.0001	Pengelolaan Pelayanan Kesehatan Ibu Hamil			50.680.000,00						
		Terkelolanya Pelayanan Kesehatan Ibu Hamil Sesuai Standar	Jumlah Ibu Hamil yang Mendapatkan Pelayanan Kesehatan Sesuai Standar	467 Orang	50.680.000,00	Kab. Malang	DAK Non Fisik-Dana BOK-BOK Puskesmas	-	PD 1. Pengentasan Kemiskinan menuju kesejahteraan sosial serta meningkatkan daya saing sumber daya manusia melalui pemenuhan kebutuhan dasar, peningkatan kualitas layanan Pendidikan, Kesehatan dan perluasan lapangan pekerjaan		UPT PUSKESMAS PAGAK
	1.02.02.2.02.0005	Pengelolaan Pelayanan Kesehatan pada Usia Pendidikan Dasar			23.000.000,00						
		Terkelolanya Pelayanan Kesehatan pada Usia Pendidikan Dasar Sesuai Standar	Jumlah Anak Usia Pendidikan Dasar yang Mendapatkan Pelayanan Kesehatan Sesuai Standar	3427 Orang	23.000.000,00	Kab. Malang	DAK Non Fisik-Dana BOK-BOK Puskesmas	-	PD 1. Pengentasan Kemiskinan menuju kesejahteraan sosial serta meningkatkan daya saing sumber daya manusia melalui pemenuhan kebutuhan dasar, peningkatan kualitas layanan Pendidikan, Kesehatan dan perluasan lapangan pekerjaan		UPT PUSKESMAS PAGAK
	1.02.02.2.02.0010	Pengelolaan Pelayanan Kesehatan Orang dengan Gangguan Jiwa Berat			8.250.000,00						
		Terlaksananya Pengelolaan Pelayanan Kesehatan Orang dengan Gangguan Jiwa Berat Sesuai Standar	Jumlah Orang yang Mendapatkan Pelayanan Kesehatan Orang dengan Gangguan Jiwa Berat Sesuai Standar	66 Orang	8.250.000,00	Kab. Malang	DAK Non Fisik-Dana BOK-BOK Puskesmas	-	PD 1. Pengentasan Kemiskinan menuju kesejahteraan sosial serta meningkatkan daya saing sumber daya manusia melalui pemenuhan kebutuhan dasar, peningkatan kualitas layanan Pendidikan, Kesehatan dan perluasan lapangan pekerjaan		UPT PUSKESMAS PAGAK
	1.02.02.2.02.0011	Pengelolaan Pelayanan Kesehatan Orang Terduga Tuberkulosis			3.875.000,00						
		Terlaksananya Pengelolaan Pelayanan Kesehatan Bagi Orang Terduga Tuberkulosis Sesuai Standar	Jumlah Orang Terduga Menderita Tuberkulosis yang Mendapatkan Pelayanan Sesuai Standar	191 Orang	3.875.000,00	Kab. Malang	DAK Non Fisik-Dana BOK-BOK Puskesmas	-	PD 1. Pengentasan Kemiskinan menuju kesejahteraan sosial serta meningkatkan daya saing sumber daya manusia melalui pemenuhan kebutuhan dasar, peningkatan kualitas layanan Pendidikan, Kesehatan dan perluasan lapangan pekerjaan		UPT PUSKESMAS PAGAK
	1.02.02.2.02.0015	Pengelolaan Pelayanan Kesehatan Gizi Masyarakat			323.290.000,00						

1	2	3	4	5	6	7	8	9	10	11	12
		Terlaksananya Pengelolaan Pelayanan Kesehatan Gizi Masyarakat	Jumlah Dokumen Hasil Pengelolaan Pelayanan Kesehatan Gizi Masyarakat	1 Dokumen	323.290.000,00	Kab. Malang	DAK Non Fisik-Dana BOK-BOK Puskesmas	-	PD 1. Pengentasan Kemiskinan menuju kesejahteraan sosial serta meningkatkan daya saing sumber daya manusia melalui pemenuhan kebutuhan dasar, peningkatan kualitas layanan Pendidikan, Kesehatan dan perluasan lapangan pekerjaan		UPT PUSKESMAS PAGAK
	1.02.02.2.02.0017	Pengelolaan Pelayanan Kesehatan Lingkungan			21.250.000,00						
		Terlaksananya Pengelolaan Pelayanan Kesehatan Lingkungan	Jumlah Dokumen Hasil Pengelolaan Pelayanan Kesehatan Lingkungan	1 Dokumen	21.250.000,00	Kab. Malang	DAK Non Fisik-Dana BOK-BOK Puskesmas	-	PD 1. Pengentasan Kemiskinan menuju kesejahteraan sosial serta meningkatkan daya saing sumber daya manusia melalui pemenuhan kebutuhan dasar, peningkatan kualitas layanan Pendidikan, Kesehatan dan perluasan lapangan pekerjaan		UPT PUSKESMAS PAGAK
	1.02.02.2.02.0020	Pengelolaan Surveilans Kesehatan			36.336.000,00						
		Terlaksananya Pengelolaan Surveilans Kesehatan	Jumlah Dokumen Hasil Pengelolaan Surveilans Kesehatan	1 Dokumen	36.336.000,00	Kab. Malang	DAK Non Fisik-Dana BOK-BOK Puskesmas	-	PD 1. Pengentasan Kemiskinan menuju kesejahteraan sosial serta meningkatkan daya saing sumber daya manusia melalui pemenuhan kebutuhan dasar, peningkatan kualitas layanan Pendidikan, Kesehatan dan perluasan lapangan pekerjaan		UPT PUSKESMAS PAGAK
	1.02.02.2.02.0033	Operasional Pelayanan Puskesmas			98.620.000,00						
		Tersedianya Operasional Pelayanan Puskesmas	Jumlah Dokumen Operasional Pelayanan Puskesmas	1 Dokumen	98.620.000,00	Kab. Malang	DAK Non Fisik-Dana BOK-BOK Puskesmas	-	PD 1. Pengentasan Kemiskinan menuju kesejahteraan sosial serta meningkatkan daya saing sumber daya manusia melalui pemenuhan kebutuhan dasar, peningkatan kualitas layanan Pendidikan, Kesehatan dan perluasan lapangan pekerjaan		UPT PUSKESMAS PAGAK
	1.02.02.2.02.0046	Pengelolaan upaya kesehatan Ibu dan Anak			750.000,00						
		Terlaksananya pengelolaan upaya Kesehatan Ibu dan Anak	Jumlah dokumen hasil pengelolaan upaya kesehatan ibu dan anak	1 Dokumen	750.000,00	Kab. Malang	DAK Non Fisik-Dana BOK-BOK Puskesmas	-	PD 1. Pengentasan Kemiskinan menuju kesejahteraan sosial serta meningkatkan daya saing sumber daya manusia melalui pemenuhan kebutuhan dasar, peningkatan kualitas layanan Pendidikan, Kesehatan dan perluasan lapangan pekerjaan		UPT PUSKESMAS PAGAK
	1.02.02.2.02.0048	Pengelolaan Layanan Imunisasi			25.169.000,00						
		Terlaksananya Pengelolaan Layanan Imunisasi	Jumlah Dokumen Hasil Pengelolaan Layanan Imunisasi	1 Dokumen	25.169.000,00	Kab. Malang	DAK Non Fisik-Dana BOK-BOK Puskesmas	-	PD 1. Pengentasan Kemiskinan menuju kesejahteraan sosial serta meningkatkan daya saing sumber daya manusia melalui pemenuhan kebutuhan dasar, peningkatan kualitas layanan Pendidikan, Kesehatan dan perluasan lapangan pekerjaan		UPT PUSKESMAS PAGAK
		Meningkatnya kualitas kesehatan perorangan dan masyarakat - RSUD KANJURUHAN			***695.120.000,00***						
			999.Presentase Pemenuhan Sarana Prasarana dan Alat Kesehatan sesuai Standar	100 %	103.900.000,00						
		Meningkatnya kualitas kesehatan perorangan dan masyarakat - RSUD LAWANG			***695.120.000,00***						
			999.Presentase Pemenuhan Sarana Prasarana dan Alat Kesehatan sesuai Standar	100 %	103.900.000,00						
		Meningkatnya kualitas kesehatan perorangan dan masyarakat - RSUD NGANTANG			***695.120.000,00***						
			999.Presentase Pemenuhan Sarana Prasarana dan Alat Kesehatan sesuai Standar	100 %	103.900.000,00						
	1.02.02.2.02	Penyediaan Layanan Kesehatan untuk UKM dan UKP Rujukan Tingkat Daerah Kabupaten/Kota			154.477.816.736,00					-	
		Persentase Rata- rata Capaian Pelayanan Kesehatan sesuai Standar Pelayanan Minimal			154.477.816.736,00					-	
			Jumlah Laporan Hasil Pelaksanaan Pengelolaan Pelayanan Kesehatan Penyakit Menular	-	3.356.016.960,00						

1	2	3	4	5	6	7	8	9	10	11	12
			Jumlah Orang yang berisiko Masalah Kesehatan Jiwa yang Mendapatkan Pelayanan Kesehatan	-	538.153.730,00						
		Terpenuhinya Penyediaan Layanan Kesehatan untuk UKM dan UKP Rujukan Tingkat Daerah Kabupaten/Kota			154.477.816.736,00					-	
			Jumlah Laporan Hasil Pelaksanaan Pengelolaan Pelayanan Kesehatan Penyakit Menular	-	3.356.016.960,00						
			Jumlah Orang yang berisiko Masalah Kesehatan Jiwa yang Mendapatkan Pelayanan Kesehatan	-	538.153.730,00						
		Terpenuhinya Sarana Praarana Fasilitas Pelayanan Kesehatan			154.477.816.736,00					-	
			Jumlah Laporan Hasil Pelaksanaan Pengelolaan Pelayanan Kesehatan Penyakit Menular	-	3.356.016.960,00						
			Jumlah Orang yang berisiko Masalah Kesehatan Jiwa yang Mendapatkan Pelayanan Kesehatan	-	538.153.730,00						
		Tersedianya layanan kesehatan yang komprehensif dan berkualitas sesuai standar			154.477.816.736,00					-	
			Jumlah Laporan Hasil Pelaksanaan Pengelolaan Pelayanan Kesehatan Penyakit Menular	-	3.356.016.960,00						
			Jumlah Orang yang berisiko Masalah Kesehatan Jiwa yang Mendapatkan Pelayanan Kesehatan	-	538.153.730,00						
	1.02.02.2.02.0055	Pengelolaan Pelayanan Kesehatan Orang yang berisiko Masalah Kesehatan Jiwa			28.750.000,00						
		Terlaksananya Pengelolaan Pelayanan Kesehatan Orang yang berisiko Masalah Kesehatan Jiwa	Jumlah Orang yang berisiko Masalah Kesehatan Jiwa yang Mendapatkan Pelayanan Kesehatan	63 Orang	28.750.000,00	Kab. Malang	DAK Non Fisik-Dana BOK-BOK Puskesmas	-	PD 1. Pengentasan Kemiskinan menuju kesejahteraan sosial serta meningkatkan daya saing sumber daya manusia melalui pemenuhan kebutuhan dasar, peningkatan kualitas layanan Pendidikan, Kesehatan dan perluasan lapangan pekerjaan		UPT PUSKESMAS PAGAK
	1.02.02.2.02.0056	Pengelolaan Pelayanan Kesehatan Penyakit Menular			75.150.000,00						
		Terlaksananya Pengelolaan Pelayanan Kesehatan Penyakit Menular di Kab/Kota	Jumlah Laporan Hasil Pelaksanaan Pengelolaan Pelayanan Kesehatan Penyakit Menular	12 Laporan	75.150.000,00	Kab. Malang	DAK Non Fisik-Dana BOK-BOK Puskesmas	-	PD 1. Pengentasan Kemiskinan menuju kesejahteraan sosial serta meningkatkan daya saing sumber daya manusia melalui pemenuhan kebutuhan dasar, peningkatan kualitas layanan Pendidikan, Kesehatan dan perluasan lapangan pekerjaan		UPT PUSKESMAS PAGAK
76.	**1.02.05**	**PROGRAM PEMBERDAYAAN MASYARAKAT BIDANG KESEHATAN**			**28.274.557.954,00**						
		Meningkatnya kualitas pemberdayaan masyarakat bidang kesehatan			***63.040.000,00***						
			1.Persentase Puskesmas yang mengembangkan UKBM dan LKD sesuai standart	60 %	63.040.000,00						
			2.Proporsi Penduduk dengan aktivitas fisik cukup	60 %	63.040.000,00						
			3.Jumlah desa yang dilakukan pembudayaan keamanan pangan	9 Desa/Kelurahan	63.040.000,00						
	1.02.05.2.01	Advokasi, Pemberdayaan, Kemitraan, Peningkatan Peran serta Masyarakat dan Lintas Sektor Tingkat Daerah Kabupaten/Kota			26.642.586.500,00					-	

1	2	3	4	5	6	7	8	9	10	11	12
		Terlaksananya kec /Puskesmas yang melakukan kampanye Germas (Pembudayaan Germas)			26.642.586.500,00					-	
			Jumlah Dokumen Promosi Kesehatan, Advokasi, Kemitraan dan Pemberdayaan Masyarakat	6 Dokumen	26.607.320.000,00						
	1.02.05.2.01.0001	Peningkatan Upaya Promosi Kesehatan, Advokasi, Kemitraan dan Pemberdayaan Masyarakat			41.000.000,00						
		Terlaksananya Peningkatan Upaya Promosi Kesehatan, Advokasi, Kemitraan dan Pemberdayaan Masyarakat	Jumlah Dokumen Promosi Kesehatan, Advokasi, Kemitraan dan Pemberdayaan Masyarakat	1 Dokumen	41.000.000,00	Kab. Malang	DAK Non Fisik-Dana BOK-BOK Puskesmas	-	PD 1. Pengentasan Kemiskinan menuju kesejahteraan sosial serta meningkatkan daya saing sumber daya manusia melalui pemenuhan kebutuhan dasar, peningkatan kualitas layanan Pendidikan, Kesehatan dan perluasan lapangan pekerjaan		UPT PUSKESMAS PAGAK
	1.02.05.2.03	Pengembangan dan Pelaksanaan Upaya Kesehatan Bersumber Daya Masyarakat (UKBM) Tingkat Daerah Kabupaten/Kota			1.362.259.000,00					-	
		Terpenuhinya Puskesmas yang mengembangkan UKBM sesuai standart			1.362.259.000,00					-	
			Jumlah Dokumen Hasil Bimbingan Teknis dan Supervisi Upaya Kesehatan Bersumber Daya Masyarakat (UKBM)	3 Dokumen	1.362.259.000,00						
	1.02.05.2.03.0001	Bimbingan Teknis dan Supervisi Pengembangan dan Pelaksanaan Upaya Kesehatan Bersumber Daya Masyarakat (UKBM)			22.040.000,00						
		Terlaksananya Bimbingan Teknis dan Supervisi Upaya Kesehatan Bersumber Daya Masyarakat (UKBM)	Jumlah Dokumen Hasil Bimbingan Teknis dan Supervisi Upaya Kesehatan Bersumber Daya Masyarakat (UKBM)	1 Dokumen	22.040.000,00	Kab. Malang	DAK Non Fisik-Dana BOK-BOK Puskesmas	-	PD 1. Pengentasan Kemiskinan menuju kesejahteraan sosial serta meningkatkan daya saing sumber daya manusia melalui pemenuhan kebutuhan dasar, peningkatan kualitas layanan Pendidikan, Kesehatan dan perluasan lapangan pekerjaan		UPT PUSKESMAS PAGAK
		UPT PUSKESMAS PAGELARAN			**7.331.810.000,00**						
	1	**URUSAN PEMERINTAHAN WAJIB YANG BERKAITAN DENGAN PELAYANAN DASAR**			**7.331.810.000,00**						
	1.02	**URUSAN PEMERINTAHAN BIDANG KESEHATAN**			**7.331.810.000,00**						
77.	**1.02.01**	**PROGRAM PENUNJANG URUSAN PEMERINTAHAN DAERAH KABUPATEN/KOTA**			**390.482.151.221,00**						
		Tercapainya kinerja Perangkat Daerah dalam rangka pemenuhan tugas dan fungsi			***5.902.230.000,00***						
			1.Persentase capaian kinerja perangkat daerah	100 %	5.902.230.000,00						
		Rata - rata Indeks Kepuasan Masyarakat terhadap pelayanan kesehatan pada BLUD			234.724.455.342,00					-	
			Jumlah BLUD yang Menyediakan Pelayanan dan Penunjang Pelayanan	1 Unit Kerja	234.724.455.342,00						
		Terlaksananya pelayanan kesehatan yang berkualitas			234.724.455.342,00					-	
			Jumlah BLUD yang Menyediakan Pelayanan dan Penunjang Pelayanan	0 Unit Kerja	234.724.455.342,00						
		Terpenuhinya capaian Indikator Nasional Mutu (INM)			234.724.455.342,00					-	
			Jumlah BLUD yang Menyediakan Pelayanan dan Penunjang Pelayanan	0 Unit Kerja	234.724.455.342,00						
		Tersedianya BLUD yang menyediakan pelayanan dan penunjang pelayanan			234.724.455.342,00					-	

1	2	3	4	5	6	7	8	9	10	11	12
			Jumlah BLUD yang Menyediakan Pelayanan dan Penunjang Pelayanan	0 Unit Kerja	234.724.455.342,00						
	1.02.01.2.10.0001	Pelayanan dan Penunjang Pelayanan BLUD			5.902.230.000,00						
		Tersedianya BLUD yang Menyediakan Pelayanan dan Penunjang Pelayanan	Jumlah BLUD yang Menyediakan Pelayanan dan Penunjang Pelayanan	1 Unit Kerja	5.902.230.000,00	Kab. Malang	Pendapatan dari BLUD	-	PD 1. Pengentasan Kemiskinan menuju kesejahteraan sosial serta meningkatkan daya saing sumber daya manusia melalui pemenuhan kebutuhan dasar, peningkatan kualitas layanan Pendidikan, Kesehatan dan perluasan lapangan pekerjaan		UPT PUSKESMAS PAGELARAN
		Tersedianya BLUD yang Menyediakan Pelayanan dan Penunjang Pelayanan	Jumlah BLUD yang Menyediakan Pelayanan dan Penunjang Pelayanan	1 Unit Kerja	5.902.230.000,00	Kab. Malang	Pendapatan dari BLUD	-	PD 1. Pengentasan Kemiskinan menuju kesejahteraan sosial serta meningkatkan daya saing sumber daya manusia melalui pemenuhan kebutuhan dasar, peningkatan kualitas layanan Pendidikan, Kesehatan dan perluasan lapangan pekerjaan		UPT PUSKESMAS PAGELARAN
		Tersedianya BLUD yang Menyediakan Pelayanan dan Penunjang Pelayanan	Jumlah BLUD yang Menyediakan Pelayanan dan Penunjang Pelayanan	1 Unit Kerja	5.902.230.000,00	Kab. Malang	Pendapatan dari BLUD	-	PD 1. Pengentasan Kemiskinan menuju kesejahteraan sosial serta meningkatkan daya saing sumber daya manusia melalui pemenuhan kebutuhan dasar, peningkatan kualitas layanan Pendidikan, Kesehatan dan perluasan lapangan pekerjaan		UPT PUSKESMAS PAGELARAN
		Tercapainya kinerja Perangkat Daerah dalam rangka pemenuhan tugas dan fungsi - RSUD KANJURUHAN			***5.902.230.000,00***						
			999.Persentase capaian kinerja perangkat daerah	100 %	5.902.230.000,00						
		Rata - rata Indeks Kepuasan Masyarakat terhadap pelayanan kesehatan pada BLUD			234.724.455.342,00					-	
			Jumlah BLUD yang Menyediakan Pelayanan dan Penunjang Pelayanan	39 Unit Kerja	234.724.455.342,00						
		Terlaksananya pelayanan kesehatan yang berkualitas			234.724.455.342,00					-	
			Jumlah BLUD yang Menyediakan Pelayanan dan Penunjang Pelayanan	0 Unit Kerja	234.724.455.342,00						
		Terpenuhinya capaian Indikator Nasional Mutu (INM)			234.724.455.342,00					-	
			Jumlah BLUD yang Menyediakan Pelayanan dan Penunjang Pelayanan	39 Unit Kerja	234.724.455.342,00						
		Tersedianya BLUD yang menyediakan pelayanan dan penunjang pelayanan			234.724.455.342,00					-	
			Jumlah BLUD yang Menyediakan Pelayanan dan Penunjang Pelayanan	39 Unit Kerja	234.724.455.342,00						
	1.02.01.2.10.0001	Pelayanan dan Penunjang Pelayanan BLUD			5.902.230.000,00						
		Tersedianya BLUD yang Menyediakan Pelayanan dan Penunjang Pelayanan	Jumlah BLUD yang Menyediakan Pelayanan dan Penunjang Pelayanan	1 Unit Kerja	5.902.230.000,00	Kab. Malang	Pendapatan dari BLUD	-	PD 1. Pengentasan Kemiskinan menuju kesejahteraan sosial serta meningkatkan daya saing sumber daya manusia melalui pemenuhan kebutuhan dasar, peningkatan kualitas layanan Pendidikan, Kesehatan dan perluasan lapangan pekerjaan		UPT PUSKESMAS PAGELARAN
		Tersedianya BLUD yang Menyediakan Pelayanan dan Penunjang Pelayanan	Jumlah BLUD yang Menyediakan Pelayanan dan Penunjang Pelayanan	1 Unit Kerja	5.902.230.000,00	Kab. Malang	Pendapatan dari BLUD	-	PD 1. Pengentasan Kemiskinan menuju kesejahteraan sosial serta meningkatkan daya saing sumber daya manusia melalui pemenuhan kebutuhan dasar, peningkatan kualitas layanan Pendidikan, Kesehatan dan perluasan lapangan pekerjaan		UPT PUSKESMAS PAGELARAN
		Tersedianya BLUD yang Menyediakan Pelayanan dan Penunjang Pelayanan	Jumlah BLUD yang Menyediakan Pelayanan dan Penunjang Pelayanan	1 Unit Kerja	5.902.230.000,00	Kab. Malang	Pendapatan dari BLUD	-	PD 1. Pengentasan Kemiskinan menuju kesejahteraan sosial serta meningkatkan daya saing sumber daya manusia melalui pemenuhan kebutuhan dasar, peningkatan kualitas layanan Pendidikan, Kesehatan dan perluasan lapangan pekerjaan		UPT PUSKESMAS PAGELARAN
		Tercapainya kinerja Perangkat Daerah dalam rangka pemenuhan tugas dan fungsi - RSUD LAWANG			***5.902.230.000,00***						
			999.Persentase capaian kinerja perangkat daerah	100 %	5.902.230.000,00						

1	2	3	4	5	6	7	8	9	10	11	12
		Rata - rata Indeks Kepuasan Masyarakat terhadap pelayanan kesehatan pada BLUD			234.724.455.342,00					-	
			Jumlah BLUD yang Menyediakan Pelayanan dan Penunjang Pelayanan	1 Unit Kerja	234.724.455.342,00						
		Terlaksananya pelayanan kesehatan yang berkualitas			234.724.455.342,00					-	
			Jumlah BLUD yang Menyediakan Pelayanan dan Penunjang Pelayanan	39 Unit Kerja	234.724.455.342,00						
		Terpenuhinya capaian Indikator Nasional Mutu (INM)			234.724.455.342,00					-	
			Jumlah BLUD yang Menyediakan Pelayanan dan Penunjang Pelayanan	0 Unit Kerja	234.724.455.342,00						
		Tersedianya BLUD yang menyediakan pelayanan dan penunjang pelayanan			234.724.455.342,00					-	
			Jumlah BLUD yang Menyediakan Pelayanan dan Penunjang Pelayanan	39 Unit Kerja	234.724.455.342,00						
	1.02.01.2.10.0001	Pelayanan dan Penunjang Pelayanan BLUD			5.902.230.000,00						
		Tersedianya BLUD yang Menyediakan Pelayanan dan Penunjang Pelayanan	Jumlah BLUD yang Menyediakan Pelayanan dan Penunjang Pelayanan	1 Unit Kerja	5.902.230.000,00	Kab. Malang	Pendapatan dari BLUD	-	PD 1. Pengentasan Kemiskinan menuju kesejahteraan sosial serta meningkatkan daya saing sumber daya manusia melalui pemenuhan kebutuhan dasar, peningkatan kualitas layanan Pendidikan, Kesehatan dan perluasan lapangan pekerjaan		UPT PUSKESMAS PAGELARAN
		Tersedianya BLUD yang Menyediakan Pelayanan dan Penunjang Pelayanan	Jumlah BLUD yang Menyediakan Pelayanan dan Penunjang Pelayanan	1 Unit Kerja	5.902.230.000,00	Kab. Malang	Pendapatan dari BLUD	-	PD 1. Pengentasan Kemiskinan menuju kesejahteraan sosial serta meningkatkan daya saing sumber daya manusia melalui pemenuhan kebutuhan dasar, peningkatan kualitas layanan Pendidikan, Kesehatan dan perluasan lapangan pekerjaan		UPT PUSKESMAS PAGELARAN
		Tersedianya BLUD yang Menyediakan Pelayanan dan Penunjang Pelayanan	Jumlah BLUD yang Menyediakan Pelayanan dan Penunjang Pelayanan	1 Unit Kerja	5.902.230.000,00	Kab. Malang	Pendapatan dari BLUD	-	PD 1. Pengentasan Kemiskinan menuju kesejahteraan sosial serta meningkatkan daya saing sumber daya manusia melalui pemenuhan kebutuhan dasar, peningkatan kualitas layanan Pendidikan, Kesehatan dan perluasan lapangan pekerjaan		UPT PUSKESMAS PAGELARAN
		Tersedianya BLUD yang Menyediakan Pelayanan dan Penunjang Pelayanan	Jumlah BLUD yang Menyediakan Pelayanan dan Penunjang Pelayanan	1 Unit Kerja	5.902.230.000,00	Kab. Malang	Pendapatan dari BLUD	-	PD 1. Pengentasan Kemiskinan menuju kesejahteraan sosial serta meningkatkan daya saing sumber daya manusia melalui pemenuhan kebutuhan dasar, peningkatan kualitas layanan Pendidikan, Kesehatan dan perluasan lapangan pekerjaan		UPT PUSKESMAS PAGELARAN
		Tercapainya kinerja Perangkat Daerah dalam rangka pemenuhan tugas dan fungsi - RSUD NGANTANG			***5.902.230.000,00***						
			999.Persentase capaian kinerja perangkat daerah	100 %	5.902.230.000,00						
	1.02.01.2.10	Peningkatan Pelayanan BLUD			234.724.455.342,00					-	
		Rata - rata Indeks Kepuasan Masyarakat terhadap pelayanan kesehatan pada BLUD			234.724.455.342,00					-	
			Jumlah BLUD yang Menyediakan Pelayanan dan Penunjang Pelayanan	39 Unit Kerja	234.724.455.342,00						
		Terlaksananya pelayanan kesehatan yang berkualitas			234.724.455.342,00					-	
			Jumlah BLUD yang Menyediakan Pelayanan dan Penunjang Pelayanan	0 Unit Kerja	234.724.455.342,00						
		Terpenuhinya capaian Indikator Nasional Mutu (INM)			234.724.455.342,00					-	
			Jumlah BLUD yang Menyediakan Pelayanan dan Penunjang Pelayanan	39 Unit Kerja	234.724.455.342,00						
		Tersedianya BLUD yang menyediakan pelayanan dan penunjang pelayanan			234.724.455.342,00					-	
			Jumlah BLUD yang Menyediakan Pelayanan dan Penunjang Pelayanan	0 Unit Kerja	234.724.455.342,00						
	1.02.01.2.10.0001	Pelayanan dan Penunjang Pelayanan BLUD			5.902.230.000,00						

1	2	3	4	5	6	7	8	9	10	11	12
		Tersedianya BLUD yang Menyediakan Pelayanan dan Penunjang Pelayanan	Jumlah BLUD yang Menyediakan Pelayanan dan Penunjang Pelayanan	1 Unit Kerja	5.902.230.000,00	Kab. Malang	Pendapatan dari BLUD	-	PD 1. Pengentasan Kemiskinan menuju kesejahteraan sosial serta meningkatkan daya saing sumber daya manusia melalui pemenuhan kebutuhan dasar, peningkatan kualitas layanan Pendidikan, Kesehatan dan perluasan lapangan pekerjaan		UPT PUSKESMAS PAGELARAN
		Tersedianya BLUD yang Menyediakan Pelayanan dan Penunjang Pelayanan	Jumlah BLUD yang Menyediakan Pelayanan dan Penunjang Pelayanan	1 Unit Kerja	5.902.230.000,00	Kab. Malang	Pendapatan dari BLUD	-	PD 1. Pengentasan Kemiskinan menuju kesejahteraan sosial serta meningkatkan daya saing sumber daya manusia melalui pemenuhan kebutuhan dasar, peningkatan kualitas layanan Pendidikan, Kesehatan dan perluasan lapangan pekerjaan		UPT PUSKESMAS PAGELARAN
		Tersedianya BLUD yang Menyediakan Pelayanan dan Penunjang Pelayanan	Jumlah BLUD yang Menyediakan Pelayanan dan Penunjang Pelayanan	1 Unit Kerja	5.902.230.000,00	Kab. Malang	Pendapatan dari BLUD	-	PD 1. Pengentasan Kemiskinan menuju kesejahteraan sosial serta meningkatkan daya saing sumber daya manusia melalui pemenuhan kebutuhan dasar, peningkatan kualitas layanan Pendidikan, Kesehatan dan perluasan lapangan pekerjaan		UPT PUSKESMAS PAGELARAN
78.	**1.02.02**	**PROGRAM PEMENUHAN UPAYA KESEHATAN PERORANGAN DAN UPAYA KESEHATAN MASYARAKAT**			**182.818.515.556,00**						
		Meningkatnya kualitas kesehatan perorangan dan masyarakat			***1.383.830.000,00***						
			1.Prevalensi depresi di umur lebih dari 15 Tahun	1.40 %	1.383.830.000,00						
			2.Persentase Desa/Kelurahan sanitasi total berbasis masyarakat	25 %	1.383.830.000,00						
			4.Persentase tempat pengelolaan pangan memenuhi syarat	70 %	1.383.830.000,00						
			5.Proporsi fasyankes terintegrasi SIKN	86 %	1.383.830.000,00						
			6.Persentase fasyankes terakreditasi paripurna	84 %	1.383.830.000,00						
			999.Angka keberhasilan pengobatan tuberkulosis (treatment success rate)	88.5 (%)	1.383.830.000,00						
			999.Cakupan imunisasi bayi lengkap	90 Persentase	1.383.830.000,00						
			999.Cakupan penerima pemeriksaan kesehatan gratis	20 %	1.383.830.000,00						
			999.Persentase hipertensi dalam pengendalian	25 %	1.383.830.000,00						
			999.Prevalensi Obesitas > 18 tahun	23.4 %	1.383.830.000,00						
			999.Proporsi fasilitas kesehatan sesuai standar	70 %	1.383.830.000,00						
	1.02.02.2.02	Penyediaan Layanan Kesehatan untuk UKM dan UKP Rujukan Tingkat Daerah Kabupaten/Kota			154.477.816.736,00					-	
		Persentase Rata- rata Capaian Pelayanan Kesehatan sesuai Standar Pelayanan Minimal			154.477.816.736,00					-	
			Jumlah Anak Usia Pendidikan Dasar yang Mendapatkan Pelayanan Kesehatan Sesuai Standar	342570 Orang	1.952.725.400,00						
			Jumlah Dokumen Hasil Pengelolaan Layanan Imunisasi	4 Dokumen	1.737.945.040,00						
			Jumlah Dokumen Hasil Pengelolaan Pelayanan Kesehatan Gizi Masyarakat	8 Dokumen	30.498.228.000,00						
			Jumlah Dokumen Hasil Pengelolaan Pelayanan Kesehatan Lingkungan	8 Dokumen	1.246.025.000,00						
			Jumlah Dokumen Hasil Pengelolaan Surveilans Kesehatan	108 Dokumen	2.516.452.000,00						
			Jumlah dokumen hasil pengelolaan upaya kesehatan ibu dan anak	4 Dokumen	172.941.270,00						
			Jumlah Dokumen Operasional Pelayanan Puskesmas	1 Dokumen	5.345.660.000,00						

1	2	3	4	5	6	7	8	9	10	11	12
			Jumlah Ibu Hamil yang Mendapatkan Pelayanan Kesehatan Sesuai Standar	41290 Orang	3.763.453.360,00						
			Jumlah Orang Terduga Menderita Tuberkulosis yang Mendapatkan Pelayanan Sesuai Standar	17087 Orang	7.534.323.000,00						
			Jumlah Orang yang Mendapatkan Pelayanan Kesehatan Orang dengan Gangguan Jiwa Berat Sesuai Standar	5704 Orang	1.125.845.000,00						
		Terpenuhinya Penyediaan Layanan Kesehatan untuk UKM dan UKP Rujukan Tingkat Daerah Kabupaten/Kota			154.477.816.736,00					-	
			Jumlah Anak Usia Pendidikan Dasar yang Mendapatkan Pelayanan Kesehatan Sesuai Standar	342570 Orang	1.952.725.400,00						
			Jumlah Dokumen Hasil Pengelolaan Layanan Imunisasi	4 Dokumen	1.737.945.040,00						
			Jumlah Dokumen Hasil Pengelolaan Pelayanan Kesehatan Gizi Masyarakat	8 Dokumen	30.498.228.000,00						
			Jumlah Dokumen Hasil Pengelolaan Pelayanan Kesehatan Lingkungan	8 Dokumen	1.246.025.000,00						
			Jumlah Dokumen Hasil Pengelolaan Surveilans Kesehatan	108 Dokumen	2.516.452.000,00						
			Jumlah dokumen hasil pengelolaan upaya kesehatan ibu dan anak	4 Dokumen	172.941.270,00						
			Jumlah Dokumen Operasional Pelayanan Puskesmas	1 Dokumen	5.345.660.000,00						
			Jumlah Ibu Hamil yang Mendapatkan Pelayanan Kesehatan Sesuai Standar	41290 Orang	3.763.453.360,00						
			Jumlah Orang Terduga Menderita Tuberkulosis yang Mendapatkan Pelayanan Sesuai Standar	17087 Orang	7.534.323.000,00						
			Jumlah Orang yang Mendapatkan Pelayanan Kesehatan Orang dengan Gangguan Jiwa Berat Sesuai Standar	5704 Orang	1.125.845.000,00						
		Terpenuhinya Sarana Praarana Fasilitas Pelayanan Kesehatan			154.477.816.736,00					-	
			Jumlah Anak Usia Pendidikan Dasar yang Mendapatkan Pelayanan Kesehatan Sesuai Standar	342570 Orang	1.952.725.400,00						
			Jumlah Dokumen Hasil Pengelolaan Layanan Imunisasi	4 Dokumen	1.737.945.040,00						
			Jumlah Dokumen Hasil Pengelolaan Pelayanan Kesehatan Gizi Masyarakat	8 Dokumen	30.498.228.000,00						
			Jumlah Dokumen Hasil Pengelolaan Pelayanan Kesehatan Lingkungan	8 Dokumen	1.246.025.000,00						
			Jumlah Dokumen Hasil Pengelolaan Surveilans Kesehatan	108 Dokumen	2.516.452.000,00						
			Jumlah dokumen hasil pengelolaan upaya kesehatan ibu dan anak	4 Dokumen	172.941.270,00						
			Jumlah Dokumen Operasional Pelayanan Puskesmas	1 Dokumen	5.345.660.000,00						
			Jumlah Ibu Hamil yang Mendapatkan Pelayanan Kesehatan Sesuai Standar	41290 Orang	3.763.453.360,00						

1	2	3	4	5	6	7	8	9	10	11	12
			Jumlah Orang Terduga Menderita Tuberkulosis yang Mendapatkan Pelayanan Sesuai Standar	17087 Orang	7.534.323.000,00						
			Jumlah Orang yang Mendapatkan Pelayanan Kesehatan Orang dengan Gangguan Jiwa Berat Sesuai Standar	5704 Orang	1.125.845.000,00						
		Tersedianya layanan kesehatan yang komprehensif dan berkualitas sesuai standar			154.477.816.736,00					-	
			Jumlah Anak Usia Pendidikan Dasar yang Mendapatkan Pelayanan Kesehatan Sesuai Standar	342570 Orang	1.952.725.400,00						
			Jumlah Dokumen Hasil Pengelolaan Layanan Imunisasi	4 Dokumen	1.737.945.040,00						
			Jumlah Dokumen Hasil Pengelolaan Pelayanan Kesehatan Gizi Masyarakat	8 Dokumen	30.498.228.000,00						
			Jumlah Dokumen Hasil Pengelolaan Pelayanan Kesehatan Lingkungan	8 Dokumen	1.246.025.000,00						
			Jumlah Dokumen Hasil Pengelolaan Surveilans Kesehatan	108 Dokumen	2.516.452.000,00						
			Jumlah dokumen hasil pengelolaan upaya kesehatan ibu dan anak	4 Dokumen	172.941.270,00						
			Jumlah Dokumen Operasional Pelayanan Puskesmas	1 Dokumen	5.345.660.000,00						
			Jumlah Ibu Hamil yang Mendapatkan Pelayanan Kesehatan Sesuai Standar	41290 Orang	3.763.453.360,00						
			Jumlah Orang Terduga Menderita Tuberkulosis yang Mendapatkan Pelayanan Sesuai Standar	17087 Orang	7.534.323.000,00						
			Jumlah Orang yang Mendapatkan Pelayanan Kesehatan Orang dengan Gangguan Jiwa Berat Sesuai Standar	5704 Orang	1.125.845.000,00						
	1.02.02.2.02.0001	Pengelolaan Pelayanan Kesehatan Ibu Hamil			51.000.000,00						
		Terkelolanya Pelayanan Kesehatan Ibu Hamil Sesuai Standar	Jumlah Ibu Hamil yang Mendapatkan Pelayanan Kesehatan Sesuai Standar	1100 Orang	51.000.000,00	Kab. Malang	DAK Non Fisik-Dana BOK-BOK Puskesmas	-	PD 1. Pengentasan Kemiskinan menuju kesejahteraan sosial serta meningkatkan daya saing sumber daya manusia melalui pemenuhan kebutuhan dasar, peningkatan kualitas layanan Pendidikan, Kesehatan dan perluasan lapangan pekerjaan		UPT PUSKESMAS PAGELARAN
	1.02.02.2.02.0005	Pengelolaan Pelayanan Kesehatan pada Usia Pendidikan Dasar			45.250.000,00						
		Terkelolanya Pelayanan Kesehatan pada Usia Pendidikan Dasar Sesuai Standar	Jumlah Anak Usia Pendidikan Dasar yang Mendapatkan Pelayanan Kesehatan Sesuai Standar	1100 Orang	45.250.000,00	Kab. Malang	DAK Non Fisik-Dana BOK-BOK Puskesmas	-	PD 1. Pengentasan Kemiskinan menuju kesejahteraan sosial serta meningkatkan daya saing sumber daya manusia melalui pemenuhan kebutuhan dasar, peningkatan kualitas layanan Pendidikan, Kesehatan dan perluasan lapangan pekerjaan		UPT PUSKESMAS PAGELARAN
	1.02.02.2.02.0010	Pengelolaan Pelayanan Kesehatan Orang dengan Gangguan Jiwa Berat			5.000.000,00						
		Terlaksananya Pengelolaan Pelayanan Kesehatan Orang dengan Gangguan Jiwa Berat Sesuai Standar	Jumlah Orang yang Mendapatkan Pelayanan Kesehatan Orang dengan Gangguan Jiwa Berat Sesuai Standar	10560 Orang	5.000.000,00	Kab. Malang	DAK Non Fisik-Dana BOK-BOK Puskesmas	-	PD 1. Pengentasan Kemiskinan menuju kesejahteraan sosial serta meningkatkan daya saing sumber daya manusia melalui pemenuhan kebutuhan dasar, peningkatan kualitas layanan Pendidikan, Kesehatan dan perluasan lapangan pekerjaan		UPT PUSKESMAS PAGELARAN
	1.02.02.2.02.0011	Pengelolaan Pelayanan Kesehatan Orang Terduga Tuberkulosis			16.050.000,00						

1	2	3	4	5	6	7	8	9	10	11	12
		Terlaksananya Pengelolaan Pelayanan Kesehatan Bagi Orang Terduga Tuberkulosis Sesuai Standar	Jumlah Orang Terduga Menderita Tuberkulosis yang Mendapatkan Pelayanan Sesuai Standar	652 Orang	16.050.000,00	Kab. Malang	DAK Non Fisik-Dana BOK-BOK Puskesmas	-	PD 1. Pengentasan Kemiskinan menuju kesejahteraan sosial serta meningkatkan daya saing sumber daya manusia melalui pemenuhan kebutuhan dasar, peningkatan kualitas layanan Pendidikan, Kesehatan dan perluasan lapangan pekerjaan		UPT PUSKESMAS PAGELARAN
	1.02.02.2.02.0015	Pengelolaan Pelayanan Kesehatan Gizi Masyarakat			943.510.000,00						
		Terlaksananya Pengelolaan Pelayanan Kesehatan Gizi Masyarakat	Jumlah Dokumen Hasil Pengelolaan Pelayanan Kesehatan Gizi Masyarakat	12 Dokumen	943.510.000,00	Kab. Malang	DAK Non Fisik-Dana BOK-BOK Puskesmas	-	PD 1. Pengentasan Kemiskinan menuju kesejahteraan sosial serta meningkatkan daya saing sumber daya manusia melalui pemenuhan kebutuhan dasar, peningkatan kualitas layanan Pendidikan, Kesehatan dan perluasan lapangan pekerjaan		UPT PUSKESMAS PAGELARAN
	1.02.02.2.02.0017	Pengelolaan Pelayanan Kesehatan Lingkungan			18.750.000,00						
		Terlaksananya Pengelolaan Pelayanan Kesehatan Lingkungan	Jumlah Dokumen Hasil Pengelolaan Pelayanan Kesehatan Lingkungan	12 Dokumen	18.750.000,00	Kab. Malang	DAK Non Fisik-Dana BOK-BOK Puskesmas	-	PD 1. Pengentasan Kemiskinan menuju kesejahteraan sosial serta meningkatkan daya saing sumber daya manusia melalui pemenuhan kebutuhan dasar, peningkatan kualitas layanan Pendidikan, Kesehatan dan perluasan lapangan pekerjaan		UPT PUSKESMAS PAGELARAN
	1.02.02.2.02.0020	Pengelolaan Surveilans Kesehatan			29.284.000,00						
		Terlaksananya Pengelolaan Surveilans Kesehatan	Jumlah Dokumen Hasil Pengelolaan Surveilans Kesehatan	12 Dokumen	29.284.000,00	Kab. Malang	DAK Non Fisik-Dana BOK-BOK Puskesmas	-	PD 1. Pengentasan Kemiskinan menuju kesejahteraan sosial serta meningkatkan daya saing sumber daya manusia melalui pemenuhan kebutuhan dasar, peningkatan kualitas layanan Pendidikan, Kesehatan dan perluasan lapangan pekerjaan		UPT PUSKESMAS PAGELARAN
	1.02.02.2.02.0033	Operasional Pelayanan Puskesmas			135.460.000,00						
		Tersedianya Operasional Pelayanan Puskesmas	Jumlah Dokumen Operasional Pelayanan Puskesmas	12 Dokumen	135.460.000,00	Kab. Malang	DAK Non Fisik-Dana BOK-BOK Puskesmas	-	PD 1. Pengentasan Kemiskinan menuju kesejahteraan sosial serta meningkatkan daya saing sumber daya manusia melalui pemenuhan kebutuhan dasar, peningkatan kualitas layanan Pendidikan, Kesehatan dan perluasan lapangan pekerjaan		UPT PUSKESMAS PAGELARAN
	1.02.02.2.02.0046	Pengelolaan upaya kesehatan Ibu dan Anak			3.750.000,00						
		Terlaksananya pengelolaan upaya Kesehatan Ibu dan Anak	Jumlah dokumen hasil pengelolaan upaya kesehatan ibu dan anak	12 Dokumen	3.750.000,00	Kab. Malang	DAK Non Fisik-Dana BOK-BOK Puskesmas	-	PD 1. Pengentasan Kemiskinan menuju kesejahteraan sosial serta meningkatkan daya saing sumber daya manusia melalui pemenuhan kebutuhan dasar, peningkatan kualitas layanan Pendidikan, Kesehatan dan perluasan lapangan pekerjaan		UPT PUSKESMAS PAGELARAN
	1.02.02.2.02.0048	Pengelolaan Layanan Imunisasi			44.066.000,00						
		Terlaksananya Pengelolaan Layanan Imunisasi	Jumlah Dokumen Hasil Pengelolaan Layanan Imunisasi	12 Dokumen	44.066.000,00	Kab. Malang	DAK Non Fisik-Dana BOK-BOK Puskesmas	-	PD 1. Pengentasan Kemiskinan menuju kesejahteraan sosial serta meningkatkan daya saing sumber daya manusia melalui pemenuhan kebutuhan dasar, peningkatan kualitas layanan Pendidikan, Kesehatan dan perluasan lapangan pekerjaan		UPT PUSKESMAS PAGELARAN
		Meningkatnya kualitas kesehatan perorangan dan masyarakat - RSUD KANJURUHAN			***1.383.830.000,00***						
			999.Presentase Pemenuhan Sarana Prasarana dan Alat Kesehatan sesuai Standar	100 %	91.710.000,00						
		Meningkatnya kualitas kesehatan perorangan dan masyarakat - RSUD LAWANG			***1.383.830.000,00***						
			999.Presentase Pemenuhan Sarana Prasarana dan Alat Kesehatan sesuai Standar	100 %	91.710.000,00						
		Meningkatnya kualitas kesehatan perorangan dan masyarakat - RSUD NGANTANG			***1.383.830.000,00***						
			999.Presentase Pemenuhan Sarana Prasarana dan Alat Kesehatan sesuai Standar	100 %	91.710.000,00						
		Persentase Rata- rata Capaian Pelayanan Kesehatan sesuai Standar Pelayanan Minimal			154.477.816.736,00					-	

1	2	3	4	5	6	7	8	9	10	11	12
			Jumlah Laporan Hasil Pelaksanaan Pengelolaan Pelayanan Kesehatan Penyakit Menular	-	3.356.016.960,00						
			Jumlah Orang yang berisiko Masalah Kesehatan Jiwa yang Mendapatkan Pelayanan Kesehatan	-	538.153.730,00						
		Terpenuhinya Penyediaan Layanan Kesehatan untuk UKM dan UKP Rujukan Tingkat Daerah Kabupaten/Kota			154.477.816.736,00					-	
			Jumlah Laporan Hasil Pelaksanaan Pengelolaan Pelayanan Kesehatan Penyakit Menular	-	3.356.016.960,00						
			Jumlah Orang yang berisiko Masalah Kesehatan Jiwa yang Mendapatkan Pelayanan Kesehatan	-	538.153.730,00						
		Terpenuhinya Sarana Praarana Fasilitas Pelayanan Kesehatan			154.477.816.736,00					-	
			Jumlah Laporan Hasil Pelaksanaan Pengelolaan Pelayanan Kesehatan Penyakit Menular	-	3.356.016.960,00						
			Jumlah Orang yang berisiko Masalah Kesehatan Jiwa yang Mendapatkan Pelayanan Kesehatan	-	538.153.730,00						
		Tersedianya layanan kesehatan yang komprehensif dan berkualitas sesuai standar			154.477.816.736,00					-	
			Jumlah Laporan Hasil Pelaksanaan Pengelolaan Pelayanan Kesehatan Penyakit Menular	-	3.356.016.960,00						
			Jumlah Orang yang berisiko Masalah Kesehatan Jiwa yang Mendapatkan Pelayanan Kesehatan	-	538.153.730,00						
	1.02.02.2.02.0055	Pengelolaan Pelayanan Kesehatan Orang yang berisiko Masalah Kesehatan Jiwa			13.210.000,00						
		Terlaksananya Pengelolaan Pelayanan Kesehatan Orang yang berisiko Masalah Kesehatan Jiwa	Jumlah Orang yang berisiko Masalah Kesehatan Jiwa yang Mendapatkan Pelayanan Kesehatan	135 Orang	13.210.000,00	Kab. Malang	DAK Non Fisik-Dana BOK-BOK Puskesmas	-	PD 1. Pengentasan Kemiskinan menuju kesejahteraan sosial serta meningkatkan daya saing sumber daya manusia melalui pemenuhan kebutuhan dasar, peningkatan kualitas layanan Pendidikan, Kesehatan dan perluasan lapangan pekerjaan		UPT PUSKESMAS PAGELARAN
	1.02.02.2.02.0056	Pengelolaan Pelayanan Kesehatan Penyakit Menular			78.500.000,00						
		Terlaksananya Pengelolaan Pelayanan Kesehatan Penyakit Menular di Kab/Kota	Jumlah Laporan Hasil Pelaksanaan Pengelolaan Pelayanan Kesehatan Penyakit Menular	12 Laporan	78.500.000,00	Kab. Malang	DAK Non Fisik-Dana BOK-BOK Puskesmas	-	PD 1. Pengentasan Kemiskinan menuju kesejahteraan sosial serta meningkatkan daya saing sumber daya manusia melalui pemenuhan kebutuhan dasar, peningkatan kualitas layanan Pendidikan, Kesehatan dan perluasan lapangan pekerjaan		UPT PUSKESMAS PAGELARAN
79.	**1.02.05**	**PROGRAM PEMBERDAYAAN MASYARAKAT BIDANG KESEHATAN**			**28.274.557.954,00**						
		Meningkatnya kualitas pemberdayaan masyarakat bidang kesehatan			***45.750.000,00***						
			1.Persentase Puskesmas yang mengembangkan UKBM dan LKD sesuai standart	60 %	45.750.000,00						
			2.Proporsi Penduduk dengan aktivitas fisik cukup	60 %	45.750.000,00						
			3.Jumlah desa yang dilakukan pembudayaan keamanan pangan	9 Desa/Kelurahan	45.750.000,00						

1	2	3	4	5	6	7	8	9	10	11	12
	1.02.05.2.01	Advokasi, Pemberdayaan, Kemitraan, Peningkatan Peran serta Masyarakat dan Lintas Sektor Tingkat Daerah Kabupaten/Kota			26.642.586.500,00					-	
		Terlaksananya kec /Puskesmas yang melakukan kampanye Germas (Pembudayaan Germas)			26.642.586.500,00					-	
			Jumlah Dokumen Promosi Kesehatan, Advokasi, Kemitraan dan Pemberdayaan Masyarakat	6 Dokumen	26.607.320.000,00						
	1.02.05.2.01.0001	Peningkatan Upaya Promosi Kesehatan, Advokasi, Kemitraan dan Pemberdayaan Masyarakat			20.700.000,00						
		Terlaksananya Peningkatan Upaya Promosi Kesehatan, Advokasi, Kemitraan dan Pemberdayaan Masyarakat	Jumlah Dokumen Promosi Kesehatan, Advokasi, Kemitraan dan Pemberdayaan Masyarakat	12 Dokumen	20.700.000,00	Kab. Malang	DAK Non Fisik-Dana BOK-BOK Puskesmas	-	PD 1. Pengentasan Kemiskinan menuju kesejahteraan sosial serta meningkatkan daya saing sumber daya manusia melalui pemenuhan kebutuhan dasar, peningkatan kualitas layanan Pendidikan, Kesehatan dan perluasan lapangan pekerjaan		UPT PUSKESMAS PAGELARAN
	1.02.05.2.03	Pengembangan dan Pelaksanaan Upaya Kesehatan Bersumber Daya Masyarakat (UKBM) Tingkat Daerah Kabupaten/Kota			1.362.259.000,00					-	
		Terpenuhinya Puskesmas yang mengembangkan UKBM sesuai standart			1.362.259.000,00					-	
			Jumlah Dokumen Hasil Bimbingan Teknis dan Supervisi Upaya Kesehatan Bersumber Daya Masyarakat (UKBM)	3 Dokumen	1.362.259.000,00						
	1.02.05.2.03.0001	Bimbingan Teknis dan Supervisi Pengembangan dan Pelaksanaan Upaya Kesehatan Bersumber Daya Masyarakat (UKBM)			25.050.000,00						
		Terlaksananya Bimbingan Teknis dan Supervisi Upaya Kesehatan Bersumber Daya Masyarakat (UKBM)	Jumlah Dokumen Hasil Bimbingan Teknis dan Supervisi Upaya Kesehatan Bersumber Daya Masyarakat (UKBM)	12 Dokumen	25.050.000,00	Kab. Malang	DAK Non Fisik-Dana BOK-BOK Puskesmas	-	PD 1. Pengentasan Kemiskinan menuju kesejahteraan sosial serta meningkatkan daya saing sumber daya manusia melalui pemenuhan kebutuhan dasar, peningkatan kualitas layanan Pendidikan, Kesehatan dan perluasan lapangan pekerjaan		UPT PUSKESMAS PAGELARAN
		UPT PUSKESMAS PAKIS			**10.724.060.000,00**						
	1	**URUSAN PEMERINTAHAN WAJIB YANG BERKAITAN DENGAN PELAYANAN DASAR**			**10.724.060.000,00**						
	1.02	**URUSAN PEMERINTAHAN BIDANG KESEHATAN**			**10.724.060.000,00**						
80.	**1.02.01**	**PROGRAM PENUNJANG URUSAN PEMERINTAHAN DAERAH KABUPATEN/KOTA**			**390.482.151.221,00**						
		Tercapainya kinerja Perangkat Daerah dalam rangka pemenuhan tugas dan fungsi			***8.676.030.000,00***						
			1.Persentase capaian kinerja perangkat daerah	100 %	8.676.030.000,00						
		Rata - rata Indeks Kepuasan Masyarakat terhadap pelayanan kesehatan pada BLUD			234.724.455.342,00					-	
			Jumlah BLUD yang Menyediakan Pelayanan dan Penunjang Pelayanan	39 Unit Kerja	234.724.455.342,00						
		Terlaksananya pelayanan kesehatan yang berkualitas			234.724.455.342,00					-	
			Jumlah BLUD yang Menyediakan Pelayanan dan Penunjang Pelayanan	39 Unit Kerja	234.724.455.342,00						
		Terpenuhinya capaian Indikator Nasional Mutu (INM)			234.724.455.342,00					-	
			Jumlah BLUD yang Menyediakan Pelayanan dan Penunjang Pelayanan	39 Unit Kerja	234.724.455.342,00						

1	2	3	4	5	6	7	8	9	10	11	12
		Tersedianya BLUD yang menyediakan pelayanan dan penunjang pelayanan			234.724.455.342,00					-	
			Jumlah BLUD yang Menyediakan Pelayanan dan Penunjang Pelayanan	39 Unit Kerja	234.724.455.342,00						
	1.02.01.2.10.0001	Pelayanan dan Penunjang Pelayanan BLUD			8.676.030.000,00						
		Tersedianya BLUD yang Menyediakan Pelayanan dan Penunjang Pelayanan	Jumlah BLUD yang Menyediakan Pelayanan dan Penunjang Pelayanan	1 Unit Kerja	8.676.030.000,00	Kab. Malang	Pendapatan dari BLUD	-	PD 1. Pengentasan Kemiskinan menuju kesejahteraan sosial serta meningkatkan daya saing sumber daya manusia melalui pemenuhan kebutuhan dasar, peningkatan kualitas layanan Pendidikan, Kesehatan dan perluasan lapangan pekerjaan		UPT PUSKESMAS PAKIS
		Tersedianya BLUD yang Menyediakan Pelayanan dan Penunjang Pelayanan	Jumlah BLUD yang Menyediakan Pelayanan dan Penunjang Pelayanan	1 Unit Kerja	8.676.030.000,00	Kab. Malang	Pendapatan dari BLUD	-	PD 1. Pengentasan Kemiskinan menuju kesejahteraan sosial serta meningkatkan daya saing sumber daya manusia melalui pemenuhan kebutuhan dasar, peningkatan kualitas layanan Pendidikan, Kesehatan dan perluasan lapangan pekerjaan		UPT PUSKESMAS PAKIS
		Tersedianya BLUD yang Menyediakan Pelayanan dan Penunjang Pelayanan	Jumlah BLUD yang Menyediakan Pelayanan dan Penunjang Pelayanan	1 Unit Kerja	8.676.030.000,00	Kab. Malang	Pendapatan dari BLUD	-	PD 1. Pengentasan Kemiskinan menuju kesejahteraan sosial serta meningkatkan daya saing sumber daya manusia melalui pemenuhan kebutuhan dasar, peningkatan kualitas layanan Pendidikan, Kesehatan dan perluasan lapangan pekerjaan		UPT PUSKESMAS PAKIS
		Tercapainya kinerja Perangkat Daerah dalam rangka pemenuhan tugas dan fungsi - RSUD KANJURUHAN			***8.676.030.000,00***						
			999.Persentase capaian kinerja perangkat daerah	100 %	8.676.030.000,00						
		Rata - rata Indeks Kepuasan Masyarakat terhadap pelayanan kesehatan pada BLUD			234.724.455.342,00					-	
			Jumlah BLUD yang Menyediakan Pelayanan dan Penunjang Pelayanan	1 Unit Kerja	234.724.455.342,00						
		Terlaksananya pelayanan kesehatan yang berkualitas			234.724.455.342,00					-	
			Jumlah BLUD yang Menyediakan Pelayanan dan Penunjang Pelayanan	39 Unit Kerja	234.724.455.342,00						
		Terpenuhinya capaian Indikator Nasional Mutu (INM)			234.724.455.342,00					-	
			Jumlah BLUD yang Menyediakan Pelayanan dan Penunjang Pelayanan	1 Unit Kerja	234.724.455.342,00						
		Tersedianya BLUD yang menyediakan pelayanan dan penunjang pelayanan			234.724.455.342,00					-	
			Jumlah BLUD yang Menyediakan Pelayanan dan Penunjang Pelayanan	0 Unit Kerja	234.724.455.342,00						
	1.02.01.2.10.0001	Pelayanan dan Penunjang Pelayanan BLUD			8.676.030.000,00						
		Tersedianya BLUD yang Menyediakan Pelayanan dan Penunjang Pelayanan	Jumlah BLUD yang Menyediakan Pelayanan dan Penunjang Pelayanan	1 Unit Kerja	8.676.030.000,00	Kab. Malang	Pendapatan dari BLUD	-	PD 1. Pengentasan Kemiskinan menuju kesejahteraan sosial serta meningkatkan daya saing sumber daya manusia melalui pemenuhan kebutuhan dasar, peningkatan kualitas layanan Pendidikan, Kesehatan dan perluasan lapangan pekerjaan		UPT PUSKESMAS PAKIS
		Tersedianya BLUD yang Menyediakan Pelayanan dan Penunjang Pelayanan	Jumlah BLUD yang Menyediakan Pelayanan dan Penunjang Pelayanan	1 Unit Kerja	8.676.030.000,00	Kab. Malang	Pendapatan dari BLUD	-	PD 1. Pengentasan Kemiskinan menuju kesejahteraan sosial serta meningkatkan daya saing sumber daya manusia melalui pemenuhan kebutuhan dasar, peningkatan kualitas layanan Pendidikan, Kesehatan dan perluasan lapangan pekerjaan		UPT PUSKESMAS PAKIS
		Tersedianya BLUD yang Menyediakan Pelayanan dan Penunjang Pelayanan	Jumlah BLUD yang Menyediakan Pelayanan dan Penunjang Pelayanan	1 Unit Kerja	8.676.030.000,00	Kab. Malang	Pendapatan dari BLUD	-	PD 1. Pengentasan Kemiskinan menuju kesejahteraan sosial serta meningkatkan daya saing sumber daya manusia melalui pemenuhan kebutuhan dasar, peningkatan kualitas layanan Pendidikan, Kesehatan dan perluasan lapangan pekerjaan		UPT PUSKESMAS PAKIS
		Tercapainya kinerja Perangkat Daerah dalam rangka pemenuhan tugas dan fungsi - RSUD LAWANG			***8.676.030.000,00***						

1	2	3	4	5	6	7	8	9	10	11	12
			999.Persentase capaian kinerja perangkat daerah	100 %	8.676.030.000,00						
		Rata - rata Indeks Kepuasan Masyarakat terhadap pelayanan kesehatan pada BLUD			234.724.455.342,00					-	
			Jumlah BLUD yang Menyediakan Pelayanan dan Penunjang Pelayanan	0 Unit Kerja	234.724.455.342,00						
		Terlaksananya pelayanan kesehatan yang berkualitas			234.724.455.342,00					-	
			Jumlah BLUD yang Menyediakan Pelayanan dan Penunjang Pelayanan	39 Unit Kerja	234.724.455.342,00						
		Terpenuhinya capaian Indikator Nasional Mutu (INM)			234.724.455.342,00					-	
			Jumlah BLUD yang Menyediakan Pelayanan dan Penunjang Pelayanan	39 Unit Kerja	234.724.455.342,00						
		Tersedianya BLUD yang menyediakan pelayanan dan penunjang pelayanan			234.724.455.342,00					-	
			Jumlah BLUD yang Menyediakan Pelayanan dan Penunjang Pelayanan	1 Unit Kerja	234.724.455.342,00						
	1.02.01.2.10.0001	Pelayanan dan Penunjang Pelayanan BLUD			8.676.030.000,00						
		Tersedianya BLUD yang Menyediakan Pelayanan dan Penunjang Pelayanan	Jumlah BLUD yang Menyediakan Pelayanan dan Penunjang Pelayanan	1 Unit Kerja	8.676.030.000,00	Kab. Malang	Pendapatan dari BLUD	-	PD 1. Pengentasan Kemiskinan menuju kesejahteraan sosial serta meningkatkan daya saing sumber daya manusia melalui pemenuhan kebutuhan dasar, peningkatan kualitas layanan Pendidikan, Kesehatan dan perluasan lapangan pekerjaan		UPT PUSKESMAS PAKIS
		Tersedianya BLUD yang Menyediakan Pelayanan dan Penunjang Pelayanan	Jumlah BLUD yang Menyediakan Pelayanan dan Penunjang Pelayanan	1 Unit Kerja	8.676.030.000,00	Kab. Malang	Pendapatan dari BLUD	-	PD 1. Pengentasan Kemiskinan menuju kesejahteraan sosial serta meningkatkan daya saing sumber daya manusia melalui pemenuhan kebutuhan dasar, peningkatan kualitas layanan Pendidikan, Kesehatan dan perluasan lapangan pekerjaan		UPT PUSKESMAS PAKIS
		Tersedianya BLUD yang Menyediakan Pelayanan dan Penunjang Pelayanan	Jumlah BLUD yang Menyediakan Pelayanan dan Penunjang Pelayanan	1 Unit Kerja	8.676.030.000,00	Kab. Malang	Pendapatan dari BLUD	-	PD 1. Pengentasan Kemiskinan menuju kesejahteraan sosial serta meningkatkan daya saing sumber daya manusia melalui pemenuhan kebutuhan dasar, peningkatan kualitas layanan Pendidikan, Kesehatan dan perluasan lapangan pekerjaan		UPT PUSKESMAS PAKIS
		Tercapainya kinerja Perangkat Daerah dalam rangka pemenuhan tugas dan fungsi - RSUD NGANTANG			***8.676.030.000,00***						
			999.Persentase capaian kinerja perangkat daerah	100 %	8.676.030.000,00						
	1.02.01.2.10	Peningkatan Pelayanan BLUD			234.724.455.342,00					-	
		Rata - rata Indeks Kepuasan Masyarakat terhadap pelayanan kesehatan pada BLUD			234.724.455.342,00					-	
			Jumlah BLUD yang Menyediakan Pelayanan dan Penunjang Pelayanan	0 Unit Kerja	234.724.455.342,00						
		Terlaksananya pelayanan kesehatan yang berkualitas			234.724.455.342,00					-	
			Jumlah BLUD yang Menyediakan Pelayanan dan Penunjang Pelayanan	39 Unit Kerja	234.724.455.342,00						
		Terpenuhinya capaian Indikator Nasional Mutu (INM)			234.724.455.342,00					-	
			Jumlah BLUD yang Menyediakan Pelayanan dan Penunjang Pelayanan	0 Unit Kerja	234.724.455.342,00						
		Tersedianya BLUD yang menyediakan pelayanan dan penunjang pelayanan			234.724.455.342,00					-	
			Jumlah BLUD yang Menyediakan Pelayanan dan Penunjang Pelayanan	0 Unit Kerja	234.724.455.342,00						
	1.02.01.2.10.0001	Pelayanan dan Penunjang Pelayanan BLUD			8.676.030.000,00						

1	2	3	4	5	6	7	8	9	10	11	12
		Tersedianya BLUD yang Menyediakan Pelayanan dan Penunjang Pelayanan	Jumlah BLUD yang Menyediakan Pelayanan dan Penunjang Pelayanan	1 Unit Kerja	8.676.030.000,00	Kab. Malang	Pendapatan dari BLUD	-	PD 1. Pengentasan Kemiskinan menuju kesejahteraan sosial serta meningkatkan daya saing sumber daya manusia melalui pemenuhan kebutuhan dasar, peningkatan kualitas layanan Pendidikan, Kesehatan dan perluasan lapangan pekerjaan		UPT PUSKESMAS PAKIS
		Tersedianya BLUD yang Menyediakan Pelayanan dan Penunjang Pelayanan	Jumlah BLUD yang Menyediakan Pelayanan dan Penunjang Pelayanan	1 Unit Kerja	8.676.030.000,00	Kab. Malang	Pendapatan dari BLUD	-	PD 1. Pengentasan Kemiskinan menuju kesejahteraan sosial serta meningkatkan daya saing sumber daya manusia melalui pemenuhan kebutuhan dasar, peningkatan kualitas layanan Pendidikan, Kesehatan dan perluasan lapangan pekerjaan		UPT PUSKESMAS PAKIS
		Tersedianya BLUD yang Menyediakan Pelayanan dan Penunjang Pelayanan	Jumlah BLUD yang Menyediakan Pelayanan dan Penunjang Pelayanan	1 Unit Kerja	8.676.030.000,00	Kab. Malang	Pendapatan dari BLUD	-	PD 1. Pengentasan Kemiskinan menuju kesejahteraan sosial serta meningkatkan daya saing sumber daya manusia melalui pemenuhan kebutuhan dasar, peningkatan kualitas layanan Pendidikan, Kesehatan dan perluasan lapangan pekerjaan		UPT PUSKESMAS PAKIS
81.	**1.02.02**	**PROGRAM PEMENUHAN UPAYA KESEHATAN PERORANGAN DAN UPAYA KESEHATAN MASYARAKAT**			**182.818.515.556,00**						
		Meningkatnya kualitas kesehatan perorangan dan masyarakat			***1.997.260.000,00***						
			1.Prevalensi depresi di umur lebih dari 15 Tahun	1.40 %	1.997.260.000,00						
			2.Persentase Desa/Kelurahan sanitasi total berbasis masyarakat	25 %	1.997.260.000,00						
			4.Persentase tempat pengelolaan pangan memenuhi syarat	70 %	1.997.260.000,00						
			5.Proporsi fasyankes terintegrasi SIKN	86 %	1.997.260.000,00						
			6.Persentase fasyankes terakreditasi paripurna	84 %	1.997.260.000,00						
			999.Angka keberhasilan pengobatan tuberkulosis (treatment success rate)	88.5 (%)	1.997.260.000,00						
			999.Cakupan imunisasi bayi lengkap	90 Persentase	1.997.260.000,00						
			999.Cakupan penerima pemeriksaan kesehatan gratis	20 %	1.997.260.000,00						
			999.Persentase hipertensi dalam pengendalian	25 %	1.997.260.000,00						
			999.Prevalensi Obesitas > 18 tahun	23.4 %	1.997.260.000,00						
			999.Proporsi fasilitas kesehatan sesuai standar	70 %	1.997.260.000,00						
	1.02.02.2.02	Penyediaan Layanan Kesehatan untuk UKM dan UKP Rujukan Tingkat Daerah Kabupaten/Kota			154.477.816.736,00					-	
		Persentase Rata- rata Capaian Pelayanan Kesehatan sesuai Standar Pelayanan Minimal			154.477.816.736,00					-	
			Jumlah Anak Usia Pendidikan Dasar yang Mendapatkan Pelayanan Kesehatan Sesuai Standar	342570 Orang	1.952.725.400,00						
			Jumlah Dokumen Hasil Pengelolaan Layanan Imunisasi	4 Dokumen	1.737.945.040,00						
			Jumlah Dokumen Hasil Pengelolaan Pelayanan Kesehatan Gizi Masyarakat	8 Dokumen	30.498.228.000,00						
			Jumlah Dokumen Hasil Pengelolaan Pelayanan Kesehatan Lingkungan	8 Dokumen	1.246.025.000,00						
			Jumlah Dokumen Hasil Pengelolaan Surveilans Kesehatan	108 Dokumen	2.516.452.000,00						
			Jumlah dokumen hasil pengelolaan upaya kesehatan ibu dan anak	4 Dokumen	172.941.270,00						
			Jumlah Dokumen Operasional Pelayanan Puskesmas	1 Dokumen	5.345.660.000,00						

1	2	3	4	5	6	7	8	9	10	11	12
			Jumlah Ibu Hamil yang Mendapatkan Pelayanan Kesehatan Sesuai Standar	41290 Orang	3.763.453.360,00						
			Jumlah Orang Terduga Menderita Tuberkulosis yang Mendapatkan Pelayanan Sesuai Standar	17087 Orang	7.534.323.000,00						
			Jumlah Orang yang Mendapatkan Pelayanan Kesehatan Orang dengan Gangguan Jiwa Berat Sesuai Standar	5704 Orang	1.125.845.000,00						
		Terpenuhinya Penyediaan Layanan Kesehatan untuk UKM dan UKP Rujukan Tingkat Daerah Kabupaten/Kota			154.477.816.736,00					-	
			Jumlah Anak Usia Pendidikan Dasar yang Mendapatkan Pelayanan Kesehatan Sesuai Standar	342570 Orang	1.952.725.400,00						
			Jumlah Dokumen Hasil Pengelolaan Layanan Imunisasi	4 Dokumen	1.737.945.040,00						
			Jumlah Dokumen Hasil Pengelolaan Pelayanan Kesehatan Gizi Masyarakat	8 Dokumen	30.498.228.000,00						
			Jumlah Dokumen Hasil Pengelolaan Pelayanan Kesehatan Lingkungan	8 Dokumen	1.246.025.000,00						
			Jumlah Dokumen Hasil Pengelolaan Surveilans Kesehatan	108 Dokumen	2.516.452.000,00						
			Jumlah dokumen hasil pengelolaan upaya kesehatan ibu dan anak	4 Dokumen	172.941.270,00						
			Jumlah Dokumen Operasional Pelayanan Puskesmas	1 Dokumen	5.345.660.000,00						
			Jumlah Ibu Hamil yang Mendapatkan Pelayanan Kesehatan Sesuai Standar	41290 Orang	3.763.453.360,00						
			Jumlah Orang Terduga Menderita Tuberkulosis yang Mendapatkan Pelayanan Sesuai Standar	17087 Orang	7.534.323.000,00						
			Jumlah Orang yang Mendapatkan Pelayanan Kesehatan Orang dengan Gangguan Jiwa Berat Sesuai Standar	5704 Orang	1.125.845.000,00						
		Terpenuhinya Sarana Praarana Fasilitas Pelayanan Kesehatan			154.477.816.736,00					-	
			Jumlah Anak Usia Pendidikan Dasar yang Mendapatkan Pelayanan Kesehatan Sesuai Standar	342570 Orang	1.952.725.400,00						
			Jumlah Dokumen Hasil Pengelolaan Layanan Imunisasi	4 Dokumen	1.737.945.040,00						
			Jumlah Dokumen Hasil Pengelolaan Pelayanan Kesehatan Gizi Masyarakat	8 Dokumen	30.498.228.000,00						
			Jumlah Dokumen Hasil Pengelolaan Pelayanan Kesehatan Lingkungan	8 Dokumen	1.246.025.000,00						
			Jumlah Dokumen Hasil Pengelolaan Surveilans Kesehatan	108 Dokumen	2.516.452.000,00						
			Jumlah dokumen hasil pengelolaan upaya kesehatan ibu dan anak	4 Dokumen	172.941.270,00						
			Jumlah Dokumen Operasional Pelayanan Puskesmas	1 Dokumen	5.345.660.000,00						
			Jumlah Ibu Hamil yang Mendapatkan Pelayanan Kesehatan Sesuai Standar	41290 Orang	3.763.453.360,00						

1	2	3	4	5	6	7	8	9	10	11	12
			Jumlah Orang Terduga Menderita Tuberkulosis yang Mendapatkan Pelayanan Sesuai Standar	17087 Orang	7.534.323.000,00						
			Jumlah Orang yang Mendapatkan Pelayanan Kesehatan Orang dengan Gangguan Jiwa Berat Sesuai Standar	5704 Orang	1.125.845.000,00						
		Tersedianya layanan kesehatan yang komprehensif dan berkualitas sesuai standar			154.477.816.736,00					-	
			Jumlah Anak Usia Pendidikan Dasar yang Mendapatkan Pelayanan Kesehatan Sesuai Standar	342570 Orang	1.952.725.400,00						
			Jumlah Dokumen Hasil Pengelolaan Layanan Imunisasi	4 Dokumen	1.737.945.040,00						
			Jumlah Dokumen Hasil Pengelolaan Pelayanan Kesehatan Gizi Masyarakat	8 Dokumen	30.498.228.000,00						
			Jumlah Dokumen Hasil Pengelolaan Pelayanan Kesehatan Lingkungan	8 Dokumen	1.246.025.000,00						
			Jumlah Dokumen Hasil Pengelolaan Surveilans Kesehatan	108 Dokumen	2.516.452.000,00						
			Jumlah dokumen hasil pengelolaan upaya kesehatan ibu dan anak	4 Dokumen	172.941.270,00						
			Jumlah Dokumen Operasional Pelayanan Puskesmas	1 Dokumen	5.345.660.000,00						
			Jumlah Ibu Hamil yang Mendapatkan Pelayanan Kesehatan Sesuai Standar	41290 Orang	3.763.453.360,00						
			Jumlah Orang Terduga Menderita Tuberkulosis yang Mendapatkan Pelayanan Sesuai Standar	17087 Orang	7.534.323.000,00						
			Jumlah Orang yang Mendapatkan Pelayanan Kesehatan Orang dengan Gangguan Jiwa Berat Sesuai Standar	5704 Orang	1.125.845.000,00						
	1.02.02.2.02.0001	Pengelolaan Pelayanan Kesehatan Ibu Hamil			75.000.000,00						
		Terkelolanya Pelayanan Kesehatan Ibu Hamil Sesuai Standar	Jumlah Ibu Hamil yang Mendapatkan Pelayanan Kesehatan Sesuai Standar	2040 Orang	75.000.000,00	Kab. Malang	DAK Non Fisik-Dana BOK-BOK Puskesmas	-	PD 1. Pengentasan Kemiskinan menuju kesejahteraan sosial serta meningkatkan daya saing sumber daya manusia melalui pemenuhan kebutuhan dasar, peningkatan kualitas layanan Pendidikan, Kesehatan dan perluasan lapangan pekerjaan		UPT PUSKESMAS PAKIS
	1.02.02.2.02.0005	Pengelolaan Pelayanan Kesehatan pada Usia Pendidikan Dasar			65.625.000,00						
		Terkelolanya Pelayanan Kesehatan pada Usia Pendidikan Dasar Sesuai Standar	Jumlah Anak Usia Pendidikan Dasar yang Mendapatkan Pelayanan Kesehatan Sesuai Standar	525 Orang	65.625.000,00	Kab. Malang	DAK Non Fisik-Dana BOK-BOK Puskesmas	-	PD 1. Pengentasan Kemiskinan menuju kesejahteraan sosial serta meningkatkan daya saing sumber daya manusia melalui pemenuhan kebutuhan dasar, peningkatan kualitas layanan Pendidikan, Kesehatan dan perluasan lapangan pekerjaan		UPT PUSKESMAS PAKIS
	1.02.02.2.02.0010	Pengelolaan Pelayanan Kesehatan Orang dengan Gangguan Jiwa Berat			32.250.000,00						
		Terlaksananya Pengelolaan Pelayanan Kesehatan Orang dengan Gangguan Jiwa Berat Sesuai Standar	Jumlah Orang yang Mendapatkan Pelayanan Kesehatan Orang dengan Gangguan Jiwa Berat Sesuai Standar	258 Orang	32.250.000,00	Kab. Malang	DAK Non Fisik-Dana BOK-BOK Puskesmas	-	PD 1. Pengentasan Kemiskinan menuju kesejahteraan sosial serta meningkatkan daya saing sumber daya manusia melalui pemenuhan kebutuhan dasar, peningkatan kualitas layanan Pendidikan, Kesehatan dan perluasan lapangan pekerjaan		UPT PUSKESMAS PAKIS
	1.02.02.2.02.0011	Pengelolaan Pelayanan Kesehatan Orang Terduga Tuberkulosis			16.000.000,00						

1	2	3	4	5	6	7	8	9	10	11	12
		Terlaksananya Pengelolaan Pelayanan Kesehatan Bagi Orang Terduga Tuberkulosis Sesuai Standar	Jumlah Orang Terduga Menderita Tuberkulosis yang Mendapatkan Pelayanan Sesuai Standar	1 Orang	16.000.000,00	Kab. Malang	DAK Non Fisik-Dana BOK-BOK Puskesmas	-	PD 1. Pengentasan Kemiskinan menuju kesejahteraan sosial serta meningkatkan daya saing sumber daya manusia melalui pemenuhan kebutuhan dasar, peningkatan kualitas layanan Pendidikan, Kesehatan dan perluasan lapangan pekerjaan		UPT PUSKESMAS PAKIS
	1.02.02.2.02.0015	Pengelolaan Pelayanan Kesehatan Gizi Masyarakat			1.328.205.000,00						
		Terlaksananya Pengelolaan Pelayanan Kesehatan Gizi Masyarakat	Jumlah Dokumen Hasil Pengelolaan Pelayanan Kesehatan Gizi Masyarakat	12 Dokumen	1.328.205.000,00	Kab. Malang	DAK Non Fisik-Dana BOK-BOK Puskesmas	-	PD 1. Pengentasan Kemiskinan menuju kesejahteraan sosial serta meningkatkan daya saing sumber daya manusia melalui pemenuhan kebutuhan dasar, peningkatan kualitas layanan Pendidikan, Kesehatan dan perluasan lapangan pekerjaan		UPT PUSKESMAS PAKIS
	1.02.02.2.02.0017	Pengelolaan Pelayanan Kesehatan Lingkungan			19.400.000,00						
		Terlaksananya Pengelolaan Pelayanan Kesehatan Lingkungan	Jumlah Dokumen Hasil Pengelolaan Pelayanan Kesehatan Lingkungan	12 Dokumen	19.400.000,00	Kab. Malang	DAK Non Fisik-Dana BOK-BOK Puskesmas	-	PD 1. Pengentasan Kemiskinan menuju kesejahteraan sosial serta meningkatkan daya saing sumber daya manusia melalui pemenuhan kebutuhan dasar, peningkatan kualitas layanan Pendidikan, Kesehatan dan perluasan lapangan pekerjaan		UPT PUSKESMAS PAKIS
	1.02.02.2.02.0020	Pengelolaan Surveilans Kesehatan			85.815.000,00						
		Terlaksananya Pengelolaan Surveilans Kesehatan	Jumlah Dokumen Hasil Pengelolaan Surveilans Kesehatan	12 Dokumen	85.815.000,00	Kab. Malang	DAK Non Fisik-Dana BOK-BOK Puskesmas	-	PD 1. Pengentasan Kemiskinan menuju kesejahteraan sosial serta meningkatkan daya saing sumber daya manusia melalui pemenuhan kebutuhan dasar, peningkatan kualitas layanan Pendidikan, Kesehatan dan perluasan lapangan pekerjaan		UPT PUSKESMAS PAKIS
	1.02.02.2.02.0033	Operasional Pelayanan Puskesmas			185.930.000,00						
		Tersedianya Operasional Pelayanan Puskesmas	Jumlah Dokumen Operasional Pelayanan Puskesmas	12 Dokumen	185.930.000,00	Kab. Malang	DAK Non Fisik-Dana BOK-BOK Puskesmas	-	PD 1. Pengentasan Kemiskinan menuju kesejahteraan sosial serta meningkatkan daya saing sumber daya manusia melalui pemenuhan kebutuhan dasar, peningkatan kualitas layanan Pendidikan, Kesehatan dan perluasan lapangan pekerjaan		UPT PUSKESMAS PAKIS
	1.02.02.2.02.0046	Pengelolaan upaya kesehatan Ibu dan Anak			3.750.000,00						
		Terlaksananya pengelolaan upaya Kesehatan Ibu dan Anak	Jumlah dokumen hasil pengelolaan upaya kesehatan ibu dan anak	12 Dokumen	3.750.000,00	Kab. Malang	DAK Non Fisik-Dana BOK-BOK Puskesmas	-	PD 1. Pengentasan Kemiskinan menuju kesejahteraan sosial serta meningkatkan daya saing sumber daya manusia melalui pemenuhan kebutuhan dasar, peningkatan kualitas layanan Pendidikan, Kesehatan dan perluasan lapangan pekerjaan		UPT PUSKESMAS PAKIS
	1.02.02.2.02.0048	Pengelolaan Layanan Imunisasi			47.255.500,00						
		Terlaksananya Pengelolaan Layanan Imunisasi	Jumlah Dokumen Hasil Pengelolaan Layanan Imunisasi	12 Dokumen	47.255.500,00	Kab. Malang	DAK Non Fisik-Dana BOK-BOK Puskesmas	-	PD 1. Pengentasan Kemiskinan menuju kesejahteraan sosial serta meningkatkan daya saing sumber daya manusia melalui pemenuhan kebutuhan dasar, peningkatan kualitas layanan Pendidikan, Kesehatan dan perluasan lapangan pekerjaan		UPT PUSKESMAS PAKIS
		Meningkatnya kualitas kesehatan perorangan dan masyarakat - RSUD KANJURUHAN			***1.997.260.000,00***						
			999.Presentase Pemenuhan Sarana Prasarana dan Alat Kesehatan sesuai Standar	100 %	138.029.500,00						
		Meningkatnya kualitas kesehatan perorangan dan masyarakat - RSUD LAWANG			***1.997.260.000,00***						
			999.Presentase Pemenuhan Sarana Prasarana dan Alat Kesehatan sesuai Standar	100 %	138.029.500,00						
		Meningkatnya kualitas kesehatan perorangan dan masyarakat - RSUD NGANTANG			***1.997.260.000,00***						
			999.Presentase Pemenuhan Sarana Prasarana dan Alat Kesehatan sesuai Standar	100 %	138.029.500,00						
		Persentase Rata- rata Capaian Pelayanan Kesehatan sesuai Standar Pelayanan Minimal			154.477.816.736,00					-	

1	2	3	4	5	6	7	8	9	10	11	12
			Jumlah Laporan Hasil Pelaksanaan Pengelolaan Pelayanan Kesehatan Penyakit Menular	-	3.356.016.960,00						
			Jumlah Orang yang berisiko Masalah Kesehatan Jiwa yang Mendapatkan Pelayanan Kesehatan	-	538.153.730,00						
		Terpenuhinya Penyediaan Layanan Kesehatan untuk UKM dan UKP Rujukan Tingkat Daerah Kabupaten/Kota			154.477.816.736,00					-	
			Jumlah Laporan Hasil Pelaksanaan Pengelolaan Pelayanan Kesehatan Penyakit Menular	-	3.356.016.960,00						
			Jumlah Orang yang berisiko Masalah Kesehatan Jiwa yang Mendapatkan Pelayanan Kesehatan	-	538.153.730,00						
		Terpenuhinya Sarana Praarana Fasilitas Pelayanan Kesehatan			154.477.816.736,00					-	
			Jumlah Laporan Hasil Pelaksanaan Pengelolaan Pelayanan Kesehatan Penyakit Menular	-	3.356.016.960,00						
			Jumlah Orang yang berisiko Masalah Kesehatan Jiwa yang Mendapatkan Pelayanan Kesehatan	-	538.153.730,00						
		Tersedianya layanan kesehatan yang komprehensif dan berkualitas sesuai standar			154.477.816.736,00					-	
			Jumlah Laporan Hasil Pelaksanaan Pengelolaan Pelayanan Kesehatan Penyakit Menular	-	3.356.016.960,00						
			Jumlah Orang yang berisiko Masalah Kesehatan Jiwa yang Mendapatkan Pelayanan Kesehatan	-	538.153.730,00						
	1.02.02.2.02.0055	Pengelolaan Pelayanan Kesehatan Orang yang berisiko Masalah Kesehatan Jiwa			13.620.000,00						
		Terlaksananya Pengelolaan Pelayanan Kesehatan Orang yang berisiko Masalah Kesehatan Jiwa	Jumlah Orang yang berisiko Masalah Kesehatan Jiwa yang Mendapatkan Pelayanan Kesehatan	321 Orang	13.620.000,00	Kab. Malang	DAK Non Fisik-Dana BOK-BOK Puskesmas	-	PD 1. Pengentasan Kemiskinan menuju kesejahteraan sosial serta meningkatkan daya saing sumber daya manusia melalui pemenuhan kebutuhan dasar, peningkatan kualitas layanan Pendidikan, Kesehatan dan perluasan lapangan pekerjaan		UPT PUSKESMAS PAKIS
	1.02.02.2.02.0056	Pengelolaan Pelayanan Kesehatan Penyakit Menular			124.409.500,00						
		Terlaksananya Pengelolaan Pelayanan Kesehatan Penyakit Menular di Kab/Kota	Jumlah Laporan Hasil Pelaksanaan Pengelolaan Pelayanan Kesehatan Penyakit Menular	12 Laporan	124.409.500,00	Kab. Malang	DAK Non Fisik-Dana BOK-BOK Puskesmas	-	PD 1. Pengentasan Kemiskinan menuju kesejahteraan sosial serta meningkatkan daya saing sumber daya manusia melalui pemenuhan kebutuhan dasar, peningkatan kualitas layanan Pendidikan, Kesehatan dan perluasan lapangan pekerjaan		UPT PUSKESMAS PAKIS
82.	**1.02.05**	**PROGRAM PEMBERDAYAAN MASYARAKAT BIDANG KESEHATAN**			**28.274.557.954,00**						
		Meningkatnya kualitas pemberdayaan masyarakat bidang kesehatan			***50.770.000,00***						
			1.Persentase Puskesmas yang mengembangkan UKBM dan LKD sesuai standart	60 %	50.770.000,00						
			2.Proporsi Penduduk dengan aktivitas fisik cukup	60 %	50.770.000,00						
			3.Jumlah desa yang dilakukan pembudayaan keamanan pangan	9 Desa/Kelurahan	50.770.000,00						

1	2	3	4	5	6	7	8	9	10	11	12
	1.02.05.2.01	Advokasi, Pemberdayaan, Kemitraan, Peningkatan Peran serta Masyarakat dan Lintas Sektor Tingkat Daerah Kabupaten/Kota			26.642.586.500,00					-	
		Terlaksananya kec /Puskesmas yang melakukan kampanye Germas (Pembudayaan Germas)			26.642.586.500,00					-	
			Jumlah Dokumen Promosi Kesehatan, Advokasi, Kemitraan dan Pemberdayaan Masyarakat	6 Dokumen	26.607.320.000,00						
	1.02.05.2.01.0001	Peningkatan Upaya Promosi Kesehatan, Advokasi, Kemitraan dan Pemberdayaan Masyarakat			21.300.000,00						
		Terlaksananya Peningkatan Upaya Promosi Kesehatan, Advokasi, Kemitraan dan Pemberdayaan Masyarakat	Jumlah Dokumen Promosi Kesehatan, Advokasi, Kemitraan dan Pemberdayaan Masyarakat	12 Dokumen	21.300.000,00	Kab. Malang	DAK Non Fisik-Dana BOK-BOK Puskesmas	-	PD 1. Pengentasan Kemiskinan menuju kesejahteraan sosial serta meningkatkan daya saing sumber daya manusia melalui pemenuhan kebutuhan dasar, peningkatan kualitas layanan Pendidikan, Kesehatan dan perluasan lapangan pekerjaan		UPT PUSKESMAS PAKIS
	1.02.05.2.03	Pengembangan dan Pelaksanaan Upaya Kesehatan Bersumber Daya Masyarakat (UKBM) Tingkat Daerah Kabupaten/Kota			1.362.259.000,00					-	
		Terpenuhinya Puskesmas yang mengembangkan UKBM sesuai standart			1.362.259.000,00					-	
			Jumlah Dokumen Hasil Bimbingan Teknis dan Supervisi Upaya Kesehatan Bersumber Daya Masyarakat (UKBM)	3 Dokumen	1.362.259.000,00						
	1.02.05.2.03.0001	Bimbingan Teknis dan Supervisi Pengembangan dan Pelaksanaan Upaya Kesehatan Bersumber Daya Masyarakat (UKBM)			29.470.000,00						
		Terlaksananya Bimbingan Teknis dan Supervisi Upaya Kesehatan Bersumber Daya Masyarakat (UKBM)	Jumlah Dokumen Hasil Bimbingan Teknis dan Supervisi Upaya Kesehatan Bersumber Daya Masyarakat (UKBM)	12 Dokumen	29.470.000,00	Kab. Malang	DAK Non Fisik-Dana BOK-BOK Puskesmas	-	PD 1. Pengentasan Kemiskinan menuju kesejahteraan sosial serta meningkatkan daya saing sumber daya manusia melalui pemenuhan kebutuhan dasar, peningkatan kualitas layanan Pendidikan, Kesehatan dan perluasan lapangan pekerjaan		UPT PUSKESMAS PAKIS
		UPT PUSKESMAS PAKISAJI			**7.657.340.000,00**						
	1	**URUSAN PEMERINTAHAN WAJIB YANG BERKAITAN DENGAN PELAYANAN DASAR**			**7.657.340.000,00**						
	1.02	**URUSAN PEMERINTAHAN BIDANG KESEHATAN**			**7.657.340.000,00**						
83.	**1.02.01**	**PROGRAM PENUNJANG URUSAN PEMERINTAHAN DAERAH KABUPATEN/KOTA**			**390.482.151.221,00**						
		Tercapainya kinerja Perangkat Daerah dalam rangka pemenuhan tugas dan fungsi			***6.268.160.000,00***						
			1.Persentase capaian kinerja perangkat daerah	100 %	6.268.160.000,00						
		Rata - rata Indeks Kepuasan Masyarakat terhadap pelayanan kesehatan pada BLUD			234.724.455.342,00					-	
			Jumlah BLUD yang Menyediakan Pelayanan dan Penunjang Pelayanan	39 Unit Kerja	234.724.455.342,00						
		Terlaksananya pelayanan kesehatan yang berkualitas			234.724.455.342,00					-	
			Jumlah BLUD yang Menyediakan Pelayanan dan Penunjang Pelayanan	0 Unit Kerja	234.724.455.342,00						
		Terpenuhinya capaian Indikator Nasional Mutu (INM)			234.724.455.342,00					-	
			Jumlah BLUD yang Menyediakan Pelayanan dan Penunjang Pelayanan	39 Unit Kerja	234.724.455.342,00						

1	2	3	4	5	6	7	8	9	10	11	12
		Tersedianya BLUD yang menyediakan pelayanan dan penunjang pelayanan			234.724.455.342,00					-	
			Jumlah BLUD yang Menyediakan Pelayanan dan Penunjang Pelayanan	39 Unit Kerja	234.724.455.342,00						
	1.02.01.2.10.0001	Pelayanan dan Penunjang Pelayanan BLUD			6.268.160.000,00						
		Tersedianya BLUD yang Menyediakan Pelayanan dan Penunjang Pelayanan	Jumlah BLUD yang Menyediakan Pelayanan dan Penunjang Pelayanan	1 Unit Kerja	6.268.160.000,00	Kab. Malang	Pendapatan dari BLUD	-	PD 1. Pengentasan Kemiskinan menuju kesejahteraan sosial serta meningkatkan daya saing sumber daya manusia melalui pemenuhan kebutuhan dasar, peningkatan kualitas layanan Pendidikan, Kesehatan dan perluasan lapangan pekerjaan		UPT PUSKESMAS PAKISAJI
		Tersedianya BLUD yang Menyediakan Pelayanan dan Penunjang Pelayanan	Jumlah BLUD yang Menyediakan Pelayanan dan Penunjang Pelayanan	1 Unit Kerja	6.268.160.000,00	Kab. Malang	Pendapatan dari BLUD	-	PD 1. Pengentasan Kemiskinan menuju kesejahteraan sosial serta meningkatkan daya saing sumber daya manusia melalui pemenuhan kebutuhan dasar, peningkatan kualitas layanan Pendidikan, Kesehatan dan perluasan lapangan pekerjaan		UPT PUSKESMAS PAKISAJI
		Tersedianya BLUD yang Menyediakan Pelayanan dan Penunjang Pelayanan	Jumlah BLUD yang Menyediakan Pelayanan dan Penunjang Pelayanan	1 Unit Kerja	6.268.160.000,00	Kab. Malang	Pendapatan dari BLUD	-	PD 1. Pengentasan Kemiskinan menuju kesejahteraan sosial serta meningkatkan daya saing sumber daya manusia melalui pemenuhan kebutuhan dasar, peningkatan kualitas layanan Pendidikan, Kesehatan dan perluasan lapangan pekerjaan		UPT PUSKESMAS PAKISAJI
		Tercapainya kinerja Perangkat Daerah dalam rangka pemenuhan tugas dan fungsi - RSUD KANJURUHAN			***6.268.160.000,00***						
			999.Persentase capaian kinerja perangkat daerah	100 %	6.268.160.000,00						
		Rata - rata Indeks Kepuasan Masyarakat terhadap pelayanan kesehatan pada BLUD			234.724.455.342,00					-	
			Jumlah BLUD yang Menyediakan Pelayanan dan Penunjang Pelayanan	1 Unit Kerja	234.724.455.342,00						
		Terlaksananya pelayanan kesehatan yang berkualitas			234.724.455.342,00					-	
			Jumlah BLUD yang Menyediakan Pelayanan dan Penunjang Pelayanan	1 Unit Kerja	234.724.455.342,00						
		Terpenuhinya capaian Indikator Nasional Mutu (INM)			234.724.455.342,00					-	
			Jumlah BLUD yang Menyediakan Pelayanan dan Penunjang Pelayanan	39 Unit Kerja	234.724.455.342,00						
		Tersedianya BLUD yang menyediakan pelayanan dan penunjang pelayanan			234.724.455.342,00					-	
			Jumlah BLUD yang Menyediakan Pelayanan dan Penunjang Pelayanan	0 Unit Kerja	234.724.455.342,00						
	1.02.01.2.10.0001	Pelayanan dan Penunjang Pelayanan BLUD			6.268.160.000,00						
		Tersedianya BLUD yang Menyediakan Pelayanan dan Penunjang Pelayanan	Jumlah BLUD yang Menyediakan Pelayanan dan Penunjang Pelayanan	1 Unit Kerja	6.268.160.000,00	Kab. Malang	Pendapatan dari BLUD	-	PD 1. Pengentasan Kemiskinan menuju kesejahteraan sosial serta meningkatkan daya saing sumber daya manusia melalui pemenuhan kebutuhan dasar, peningkatan kualitas layanan Pendidikan, Kesehatan dan perluasan lapangan pekerjaan		UPT PUSKESMAS PAKISAJI
		Tersedianya BLUD yang Menyediakan Pelayanan dan Penunjang Pelayanan	Jumlah BLUD yang Menyediakan Pelayanan dan Penunjang Pelayanan	1 Unit Kerja	6.268.160.000,00	Kab. Malang	Pendapatan dari BLUD	-	PD 1. Pengentasan Kemiskinan menuju kesejahteraan sosial serta meningkatkan daya saing sumber daya manusia melalui pemenuhan kebutuhan dasar, peningkatan kualitas layanan Pendidikan, Kesehatan dan perluasan lapangan pekerjaan		UPT PUSKESMAS PAKISAJI
		Tersedianya BLUD yang Menyediakan Pelayanan dan Penunjang Pelayanan	Jumlah BLUD yang Menyediakan Pelayanan dan Penunjang Pelayanan	1 Unit Kerja	6.268.160.000,00	Kab. Malang	Pendapatan dari BLUD	-	PD 1. Pengentasan Kemiskinan menuju kesejahteraan sosial serta meningkatkan daya saing sumber daya manusia melalui pemenuhan kebutuhan dasar, peningkatan kualitas layanan Pendidikan, Kesehatan dan perluasan lapangan pekerjaan		UPT PUSKESMAS PAKISAJI
		Tercapainya kinerja Perangkat Daerah dalam rangka pemenuhan tugas dan fungsi - RSUD LAWANG			***6.268.160.000,00***						

1	2	3	4	5	6	7	8	9	10	11	12
			999.Persentase capaian kinerja perangkat daerah	100 %	6.268.160.000,00						
	1.02.01.2.10	Peningkatan Pelayanan BLUD			234.724.455.342,00					-	
		Rata - rata Indeks Kepuasan Masyarakat terhadap pelayanan kesehatan pada BLUD			234.724.455.342,00					-	
			Jumlah BLUD yang Menyediakan Pelayanan dan Penunjang Pelayanan	0 Unit Kerja	234.724.455.342,00						
		Terlaksananya pelayanan kesehatan yang berkualitas			234.724.455.342,00					-	
			Jumlah BLUD yang Menyediakan Pelayanan dan Penunjang Pelayanan	0 Unit Kerja	234.724.455.342,00						
		Terpenuhinya capaian Indikator Nasional Mutu (INM)			234.724.455.342,00					-	
			Jumlah BLUD yang Menyediakan Pelayanan dan Penunjang Pelayanan	1 Unit Kerja	234.724.455.342,00						
		Tersedianya BLUD yang menyediakan pelayanan dan penunjang pelayanan			234.724.455.342,00					-	
			Jumlah BLUD yang Menyediakan Pelayanan dan Penunjang Pelayanan	1 Unit Kerja	234.724.455.342,00						
	1.02.01.2.10.0001	Pelayanan dan Penunjang Pelayanan BLUD			6.268.160.000,00						
		Tersedianya BLUD yang Menyediakan Pelayanan dan Penunjang Pelayanan	Jumlah BLUD yang Menyediakan Pelayanan dan Penunjang Pelayanan	1 Unit Kerja	6.268.160.000,00	Kab. Malang	Pendapatan dari BLUD	-	PD 1. Pengentasan Kemiskinan menuju kesejahteraan sosial serta meningkatkan daya saing sumber daya manusia melalui pemenuhan kebutuhan dasar, peningkatan kualitas layanan Pendidikan, Kesehatan dan perluasan lapangan pekerjaan		UPT PUSKESMAS PAKISAJI
		Tersedianya BLUD yang Menyediakan Pelayanan dan Penunjang Pelayanan	Jumlah BLUD yang Menyediakan Pelayanan dan Penunjang Pelayanan	1 Unit Kerja	6.268.160.000,00	Kab. Malang	Pendapatan dari BLUD	-	PD 1. Pengentasan Kemiskinan menuju kesejahteraan sosial serta meningkatkan daya saing sumber daya manusia melalui pemenuhan kebutuhan dasar, peningkatan kualitas layanan Pendidikan, Kesehatan dan perluasan lapangan pekerjaan		UPT PUSKESMAS PAKISAJI
		Tersedianya BLUD yang Menyediakan Pelayanan dan Penunjang Pelayanan	Jumlah BLUD yang Menyediakan Pelayanan dan Penunjang Pelayanan	1 Unit Kerja	6.268.160.000,00	Kab. Malang	Pendapatan dari BLUD	-	PD 1. Pengentasan Kemiskinan menuju kesejahteraan sosial serta meningkatkan daya saing sumber daya manusia melalui pemenuhan kebutuhan dasar, peningkatan kualitas layanan Pendidikan, Kesehatan dan perluasan lapangan pekerjaan		UPT PUSKESMAS PAKISAJI
		Tercapainya kinerja Perangkat Daerah dalam rangka pemenuhan tugas dan fungsi - RSUD NGANTANG			***6.268.160.000,00***						
			999.Persentase capaian kinerja perangkat daerah	100 %	6.268.160.000,00						
		Rata - rata Indeks Kepuasan Masyarakat terhadap pelayanan kesehatan pada BLUD			234.724.455.342,00					-	
			Jumlah BLUD yang Menyediakan Pelayanan dan Penunjang Pelayanan	1 Unit Kerja	234.724.455.342,00						
		Terlaksananya pelayanan kesehatan yang berkualitas			234.724.455.342,00					-	
			Jumlah BLUD yang Menyediakan Pelayanan dan Penunjang Pelayanan	39 Unit Kerja	234.724.455.342,00						
		Terpenuhinya capaian Indikator Nasional Mutu (INM)			234.724.455.342,00					-	
			Jumlah BLUD yang Menyediakan Pelayanan dan Penunjang Pelayanan	39 Unit Kerja	234.724.455.342,00						
		Tersedianya BLUD yang menyediakan pelayanan dan penunjang pelayanan			234.724.455.342,00					-	
			Jumlah BLUD yang Menyediakan Pelayanan dan Penunjang Pelayanan	1 Unit Kerja	234.724.455.342,00						
	1.02.01.2.10.0001	Pelayanan dan Penunjang Pelayanan BLUD			6.268.160.000,00						

1	2	3	4	5	6	7	8	9	10	11	12
		Tersedianya BLUD yang Menyediakan Pelayanan dan Penunjang Pelayanan	Jumlah BLUD yang Menyediakan Pelayanan dan Penunjang Pelayanan	1 Unit Kerja	6.268.160.000,00	Kab. Malang	Pendapatan dari BLUD	-	PD 1. Pengentasan Kemiskinan menuju kesejahteraan sosial serta meningkatkan daya saing sumber daya manusia melalui pemenuhan kebutuhan dasar, peningkatan kualitas layanan Pendidikan, Kesehatan dan perluasan lapangan pekerjaan		UPT PUSKESMAS PAKISAJI
		Tersedianya BLUD yang Menyediakan Pelayanan dan Penunjang Pelayanan	Jumlah BLUD yang Menyediakan Pelayanan dan Penunjang Pelayanan	1 Unit Kerja	6.268.160.000,00	Kab. Malang	Pendapatan dari BLUD	-	PD 1. Pengentasan Kemiskinan menuju kesejahteraan sosial serta meningkatkan daya saing sumber daya manusia melalui pemenuhan kebutuhan dasar, peningkatan kualitas layanan Pendidikan, Kesehatan dan perluasan lapangan pekerjaan		UPT PUSKESMAS PAKISAJI
		Tersedianya BLUD yang Menyediakan Pelayanan dan Penunjang Pelayanan	Jumlah BLUD yang Menyediakan Pelayanan dan Penunjang Pelayanan	1 Unit Kerja	6.268.160.000,00	Kab. Malang	Pendapatan dari BLUD	-	PD 1. Pengentasan Kemiskinan menuju kesejahteraan sosial serta meningkatkan daya saing sumber daya manusia melalui pemenuhan kebutuhan dasar, peningkatan kualitas layanan Pendidikan, Kesehatan dan perluasan lapangan pekerjaan		UPT PUSKESMAS PAKISAJI
84.	**1.02.02**	**PROGRAM PEMENUHAN UPAYA KESEHATAN PERORANGAN DAN UPAYA KESEHATAN MASYARAKAT**			**182.818.515.556,00**						
		Meningkatnya kualitas kesehatan perorangan dan masyarakat			***1.306.690.000,00***						
			1.Prevalensi depresi di umur lebih dari 15 Tahun	1.40 %	1.306.690.000,00						
			2.Persentase Desa/Kelurahan sanitasi total berbasis masyarakat	25 %	1.306.690.000,00						
			4.Persentase tempat pengelolaan pangan memenuhi syarat	70 %	1.306.690.000,00						
			5.Proporsi fasyankes terintegrasi SIKN	86 %	1.306.690.000,00						
			6.Persentase fasyankes terakreditasi paripurna	84 %	1.306.690.000,00						
			999.Angka keberhasilan pengobatan tuberkulosis (treatment success rate)	88.5 (%)	1.306.690.000,00						
			999.Cakupan imunisasi bayi lengkap	90 Persentase	1.306.690.000,00						
			999.Cakupan penerima pemeriksaan kesehatan gratis	20 %	1.306.690.000,00						
			999.Persentase hipertensi dalam pengendalian	25 %	1.306.690.000,00						
			999.Prevalensi Obesitas > 18 tahun	23.4 %	1.306.690.000,00						
			999.Proporsi fasilitas kesehatan sesuai standar	70 %	1.306.690.000,00						
		Persentase Rata- rata Capaian Pelayanan Kesehatan sesuai Standar Pelayanan Minimal			154.477.816.736,00					-	
			Jumlah Anak Usia Pendidikan Dasar yang Mendapatkan Pelayanan Kesehatan Sesuai Standar	342570 Orang	1.952.725.400,00						
			Jumlah Dokumen Hasil Pengelolaan Layanan Imunisasi	4 Dokumen	1.737.945.040,00						
			Jumlah Dokumen Hasil Pengelolaan Pelayanan Kesehatan Gizi Masyarakat	8 Dokumen	30.498.228.000,00						
			Jumlah Dokumen Hasil Pengelolaan Pelayanan Kesehatan Lingkungan	8 Dokumen	1.246.025.000,00						
			Jumlah Dokumen Hasil Pengelolaan Surveilans Kesehatan	108 Dokumen	2.516.452.000,00						
			Jumlah dokumen hasil pengelolaan upaya kesehatan ibu dan anak	4 Dokumen	172.941.270,00						
			Jumlah Dokumen Operasional Pelayanan Puskesmas	1 Dokumen	5.345.660.000,00						
			Jumlah Ibu Hamil yang Mendapatkan Pelayanan Kesehatan Sesuai Standar	41290 Orang	3.763.453.360,00						

1	2	3	4	5	6	7	8	9	10	11	12
			Jumlah Orang Terduga Menderita Tuberkulosis yang Mendapatkan Pelayanan Sesuai Standar	17087 Orang	7.534.323.000,00						
			Jumlah Orang yang Mendapatkan Pelayanan Kesehatan Orang dengan Gangguan Jiwa Berat Sesuai Standar	5704 Orang	1.125.845.000,00						
		Terpenuhinya Penyediaan Layanan Kesehatan untuk UKM dan UKP Rujukan Tingkat Daerah Kabupaten/Kota			154.477.816.736,00					-	
			Jumlah Anak Usia Pendidikan Dasar yang Mendapatkan Pelayanan Kesehatan Sesuai Standar	342570 Orang	1.952.725.400,00						
			Jumlah Dokumen Hasil Pengelolaan Layanan Imunisasi	4 Dokumen	1.737.945.040,00						
			Jumlah Dokumen Hasil Pengelolaan Pelayanan Kesehatan Gizi Masyarakat	8 Dokumen	30.498.228.000,00						
			Jumlah Dokumen Hasil Pengelolaan Pelayanan Kesehatan Lingkungan	8 Dokumen	1.246.025.000,00						
			Jumlah Dokumen Hasil Pengelolaan Surveilans Kesehatan	108 Dokumen	2.516.452.000,00						
			Jumlah dokumen hasil pengelolaan upaya kesehatan ibu dan anak	4 Dokumen	172.941.270,00						
			Jumlah Dokumen Operasional Pelayanan Puskesmas	1 Dokumen	5.345.660.000,00						
			Jumlah Ibu Hamil yang Mendapatkan Pelayanan Kesehatan Sesuai Standar	41290 Orang	3.763.453.360,00						
			Jumlah Orang Terduga Menderita Tuberkulosis yang Mendapatkan Pelayanan Sesuai Standar	17087 Orang	7.534.323.000,00						
			Jumlah Orang yang Mendapatkan Pelayanan Kesehatan Orang dengan Gangguan Jiwa Berat Sesuai Standar	5704 Orang	1.125.845.000,00						
		Terpenuhinya Sarana Praarana Fasilitas Pelayanan Kesehatan			154.477.816.736,00					-	
			Jumlah Anak Usia Pendidikan Dasar yang Mendapatkan Pelayanan Kesehatan Sesuai Standar	342570 Orang	1.952.725.400,00						
			Jumlah Dokumen Hasil Pengelolaan Layanan Imunisasi	4 Dokumen	1.737.945.040,00						
			Jumlah Dokumen Hasil Pengelolaan Pelayanan Kesehatan Gizi Masyarakat	8 Dokumen	30.498.228.000,00						
			Jumlah Dokumen Hasil Pengelolaan Pelayanan Kesehatan Lingkungan	8 Dokumen	1.246.025.000,00						
			Jumlah Dokumen Hasil Pengelolaan Surveilans Kesehatan	108 Dokumen	2.516.452.000,00						
			Jumlah dokumen hasil pengelolaan upaya kesehatan ibu dan anak	4 Dokumen	172.941.270,00						
			Jumlah Dokumen Operasional Pelayanan Puskesmas	1 Dokumen	5.345.660.000,00						
			Jumlah Ibu Hamil yang Mendapatkan Pelayanan Kesehatan Sesuai Standar	41290 Orang	3.763.453.360,00						
			Jumlah Orang Terduga Menderita Tuberkulosis yang Mendapatkan Pelayanan Sesuai Standar	17087 Orang	7.534.323.000,00						

1	2	3	4	5	6	7	8	9	10	11	12
			Jumlah Orang yang Mendapatkan Pelayanan Kesehatan Orang dengan Gangguan Jiwa Berat Sesuai Standar	5704 Orang	1.125.845.000,00						
		Tersedianya layanan kesehatan yang komprehensif dan berkualitas sesuai standar			154.477.816.736,00					-	
			Jumlah Anak Usia Pendidikan Dasar yang Mendapatkan Pelayanan Kesehatan Sesuai Standar	342570 Orang	1.952.725.400,00						
			Jumlah Dokumen Hasil Pengelolaan Layanan Imunisasi	4 Dokumen	1.737.945.040,00						
			Jumlah Dokumen Hasil Pengelolaan Pelayanan Kesehatan Gizi Masyarakat	8 Dokumen	30.498.228.000,00						
			Jumlah Dokumen Hasil Pengelolaan Pelayanan Kesehatan Lingkungan	8 Dokumen	1.246.025.000,00						
			Jumlah Dokumen Hasil Pengelolaan Surveilans Kesehatan	108 Dokumen	2.516.452.000,00						
			Jumlah dokumen hasil pengelolaan upaya kesehatan ibu dan anak	4 Dokumen	172.941.270,00						
			Jumlah Dokumen Operasional Pelayanan Puskesmas	1 Dokumen	5.345.660.000,00						
			Jumlah Ibu Hamil yang Mendapatkan Pelayanan Kesehatan Sesuai Standar	41290 Orang	3.763.453.360,00						
			Jumlah Orang Terduga Menderita Tuberkulosis yang Mendapatkan Pelayanan Sesuai Standar	17087 Orang	7.534.323.000,00						
			Jumlah Orang yang Mendapatkan Pelayanan Kesehatan Orang dengan Gangguan Jiwa Berat Sesuai Standar	5704 Orang	1.125.845.000,00						
	1.02.02.2.02.0001	Pengelolaan Pelayanan Kesehatan Ibu Hamil			30.960.000,00						
		Terkelolanya Pelayanan Kesehatan Ibu Hamil Sesuai Standar	Jumlah Ibu Hamil yang Mendapatkan Pelayanan Kesehatan Sesuai Standar	1245 Orang	30.960.000,00	Kab. Malang	DAK Non Fisik-Dana BOK-BOK Puskesmas	-	PD 1. Pengentasan Kemiskinan menuju kesejahteraan sosial serta meningkatkan daya saing sumber daya manusia melalui pemenuhan kebutuhan dasar, peningkatan kualitas layanan Pendidikan, Kesehatan dan perluasan lapangan pekerjaan		UPT PUSKESMAS PAKISAJI
	1.02.02.2.02.0005	Pengelolaan Pelayanan Kesehatan pada Usia Pendidikan Dasar			88.750.000,00						
		Terkelolanya Pelayanan Kesehatan pada Usia Pendidikan Dasar Sesuai Standar	Jumlah Anak Usia Pendidikan Dasar yang Mendapatkan Pelayanan Kesehatan Sesuai Standar	11920 Orang	88.750.000,00	Kab. Malang	DAK Non Fisik-Dana BOK-BOK Puskesmas	-	PD 1. Pengentasan Kemiskinan menuju kesejahteraan sosial serta meningkatkan daya saing sumber daya manusia melalui pemenuhan kebutuhan dasar, peningkatan kualitas layanan Pendidikan, Kesehatan dan perluasan lapangan pekerjaan		UPT PUSKESMAS PAKISAJI
	1.02.02.2.02.0010	Pengelolaan Pelayanan Kesehatan Orang dengan Gangguan Jiwa Berat			6.000.000,00						
		Terlaksananya Pengelolaan Pelayanan Kesehatan Orang dengan Gangguan Jiwa Berat Sesuai Standar	Jumlah Orang yang Mendapatkan Pelayanan Kesehatan Orang dengan Gangguan Jiwa Berat Sesuai Standar	182 Orang	6.000.000,00	Kab. Malang	DAK Non Fisik-Dana BOK-BOK Puskesmas	-	PD 1. Pengentasan Kemiskinan menuju kesejahteraan sosial serta meningkatkan daya saing sumber daya manusia melalui pemenuhan kebutuhan dasar, peningkatan kualitas layanan Pendidikan, Kesehatan dan perluasan lapangan pekerjaan		UPT PUSKESMAS PAKISAJI
	1.02.02.2.02.0011	Pengelolaan Pelayanan Kesehatan Orang Terduga Tuberkulosis			23.400.000,00						
		Terlaksananya Pengelolaan Pelayanan Kesehatan Bagi Orang Terduga Tuberkulosis Sesuai Standar	Jumlah Orang Terduga Menderita Tuberkulosis yang Mendapatkan Pelayanan Sesuai Standar	773 Orang	23.400.000,00	Kab. Malang	DAK Non Fisik-Dana BOK-BOK Puskesmas	-	PD 1. Pengentasan Kemiskinan menuju kesejahteraan sosial serta meningkatkan daya saing sumber daya manusia melalui pemenuhan kebutuhan dasar, peningkatan kualitas layanan Pendidikan, Kesehatan dan perluasan lapangan pekerjaan		UPT PUSKESMAS PAKISAJI
	1.02.02.2.02.0015	Pengelolaan Pelayanan Kesehatan Gizi Masyarakat			834.130.000,00						

1	2	3	4	5	6	7	8	9	10	11	12
		Terlaksananya Pengelolaan Pelayanan Kesehatan Gizi Masyarakat	Jumlah Dokumen Hasil Pengelolaan Pelayanan Kesehatan Gizi Masyarakat	1 Dokumen	834.130.000,00	Kab. Malang	DAK Non Fisik-Dana BOK-BOK Puskesmas	-	PD 1. Pengentasan Kemiskinan menuju kesejahteraan sosial serta meningkatkan daya saing sumber daya manusia melalui pemenuhan kebutuhan dasar, peningkatan kualitas layanan Pendidikan, Kesehatan dan perluasan lapangan pekerjaan		UPT PUSKESMAS PAKISAJI
	1.02.02.2.02.0017	Pengelolaan Pelayanan Kesehatan Lingkungan			10.625.000,00						
		Terlaksananya Pengelolaan Pelayanan Kesehatan Lingkungan	Jumlah Dokumen Hasil Pengelolaan Pelayanan Kesehatan Lingkungan	46 Dokumen	10.625.000,00	Kab. Malang	DAK Non Fisik-Dana BOK-BOK Puskesmas	-	PD 1. Pengentasan Kemiskinan menuju kesejahteraan sosial serta meningkatkan daya saing sumber daya manusia melalui pemenuhan kebutuhan dasar, peningkatan kualitas layanan Pendidikan, Kesehatan dan perluasan lapangan pekerjaan		UPT PUSKESMAS PAKISAJI
	1.02.02.2.02.0020	Pengelolaan Surveilans Kesehatan			20.092.000,00						
		Terlaksananya Pengelolaan Surveilans Kesehatan	Jumlah Dokumen Hasil Pengelolaan Surveilans Kesehatan	12 Dokumen	20.092.000,00	Kab. Malang	DAK Non Fisik-Dana BOK-BOK Puskesmas	-	PD 1. Pengentasan Kemiskinan menuju kesejahteraan sosial serta meningkatkan daya saing sumber daya manusia melalui pemenuhan kebutuhan dasar, peningkatan kualitas layanan Pendidikan, Kesehatan dan perluasan lapangan pekerjaan		UPT PUSKESMAS PAKISAJI
	1.02.02.2.02.0033	Operasional Pelayanan Puskesmas			140.470.000,00						
		Tersedianya Operasional Pelayanan Puskesmas	Jumlah Dokumen Operasional Pelayanan Puskesmas	14 Dokumen	140.470.000,00	Kab. Malang	DAK Non Fisik-Dana BOK-BOK Puskesmas	-	PD 1. Pengentasan Kemiskinan menuju kesejahteraan sosial serta meningkatkan daya saing sumber daya manusia melalui pemenuhan kebutuhan dasar, peningkatan kualitas layanan Pendidikan, Kesehatan dan perluasan lapangan pekerjaan		UPT PUSKESMAS PAKISAJI
	1.02.02.2.02.0046	Pengelolaan upaya kesehatan Ibu dan Anak			5.499.000,00						
		Terlaksananya pengelolaan upaya Kesehatan Ibu dan Anak	Jumlah dokumen hasil pengelolaan upaya kesehatan ibu dan anak	12 Dokumen	5.499.000,00	Kab. Malang	DAK Non Fisik-Dana BOK-BOK Puskesmas	-	PD 1. Pengentasan Kemiskinan menuju kesejahteraan sosial serta meningkatkan daya saing sumber daya manusia melalui pemenuhan kebutuhan dasar, peningkatan kualitas layanan Pendidikan, Kesehatan dan perluasan lapangan pekerjaan		UPT PUSKESMAS PAKISAJI
	1.02.02.2.02.0048	Pengelolaan Layanan Imunisasi			80.557.000,00						
		Terlaksananya Pengelolaan Layanan Imunisasi	Jumlah Dokumen Hasil Pengelolaan Layanan Imunisasi	14 Dokumen	80.557.000,00	Kab. Malang	DAK Non Fisik-Dana BOK-BOK Puskesmas	-	PD 1. Pengentasan Kemiskinan menuju kesejahteraan sosial serta meningkatkan daya saing sumber daya manusia melalui pemenuhan kebutuhan dasar, peningkatan kualitas layanan Pendidikan, Kesehatan dan perluasan lapangan pekerjaan		UPT PUSKESMAS PAKISAJI
		Meningkatnya kualitas kesehatan perorangan dan masyarakat - RSUD KANJURUHAN			***1.306.690.000,00***						
			999.Presentase Pemenuhan Sarana Prasarana dan Alat Kesehatan sesuai Standar	100 %	66.207.000,00						
		Meningkatnya kualitas kesehatan perorangan dan masyarakat - RSUD LAWANG			***1.306.690.000,00***						
			999.Presentase Pemenuhan Sarana Prasarana dan Alat Kesehatan sesuai Standar	100 %	66.207.000,00						
		Meningkatnya kualitas kesehatan perorangan dan masyarakat - RSUD NGANTANG			***1.306.690.000,00***						
			999.Presentase Pemenuhan Sarana Prasarana dan Alat Kesehatan sesuai Standar	100 %	66.207.000,00						
	1.02.02.2.02	Penyediaan Layanan Kesehatan untuk UKM dan UKP Rujukan Tingkat Daerah Kabupaten/Kota			154.477.816.736,00					-	
		Persentase Rata- rata Capaian Pelayanan Kesehatan sesuai Standar Pelayanan Minimal			154.477.816.736,00					-	
			Jumlah Laporan Hasil Pelaksanaan Pengelolaan Pelayanan Kesehatan Penyakit Menular	-	3.356.016.960,00						

1	2	3	4	5	6	7	8	9	10	11	12
			Jumlah Orang yang berisiko Masalah Kesehatan Jiwa yang Mendapatkan Pelayanan Kesehatan	-	538.153.730,00						
		Terpenuhinya Penyediaan Layanan Kesehatan untuk UKM dan UKP Rujukan Tingkat Daerah Kabupaten/Kota			154.477.816.736,00					-	
			Jumlah Laporan Hasil Pelaksanaan Pengelolaan Pelayanan Kesehatan Penyakit Menular	-	3.356.016.960,00						
			Jumlah Orang yang berisiko Masalah Kesehatan Jiwa yang Mendapatkan Pelayanan Kesehatan	-	538.153.730,00						
		Terpenuhinya Sarana Praarana Fasilitas Pelayanan Kesehatan			154.477.816.736,00					-	
			Jumlah Laporan Hasil Pelaksanaan Pengelolaan Pelayanan Kesehatan Penyakit Menular	-	3.356.016.960,00						
			Jumlah Orang yang berisiko Masalah Kesehatan Jiwa yang Mendapatkan Pelayanan Kesehatan	-	538.153.730,00						
		Tersedianya layanan kesehatan yang komprehensif dan berkualitas sesuai standar			154.477.816.736,00					-	
			Jumlah Laporan Hasil Pelaksanaan Pengelolaan Pelayanan Kesehatan Penyakit Menular	-	3.356.016.960,00						
			Jumlah Orang yang berisiko Masalah Kesehatan Jiwa yang Mendapatkan Pelayanan Kesehatan	-	538.153.730,00						
	1.02.02.2.02.0055	Pengelolaan Pelayanan Kesehatan Orang yang berisiko Masalah Kesehatan Jiwa			7.551.000,00						
		Terlaksananya Pengelolaan Pelayanan Kesehatan Orang yang berisiko Masalah Kesehatan Jiwa	Jumlah Orang yang berisiko Masalah Kesehatan Jiwa yang Mendapatkan Pelayanan Kesehatan	103 Orang	7.551.000,00	Kab. Malang	DAK Non Fisik-Dana BOK-BOK Puskesmas	-	PD 1. Pengentasan Kemiskinan menuju kesejahteraan sosial serta meningkatkan daya saing sumber daya manusia melalui pemenuhan kebutuhan dasar, peningkatan kualitas layanan Pendidikan, Kesehatan dan perluasan lapangan pekerjaan		UPT PUSKESMAS PAKISAJI
	1.02.02.2.02.0056	Pengelolaan Pelayanan Kesehatan Penyakit Menular			58.656.000,00						
		Terlaksananya Pengelolaan Pelayanan Kesehatan Penyakit Menular di Kab/Kota	Jumlah Laporan Hasil Pelaksanaan Pengelolaan Pelayanan Kesehatan Penyakit Menular	14 Laporan	58.656.000,00	Kab. Malang	DAK Non Fisik-Dana BOK-BOK Puskesmas	-	PD 1. Pengentasan Kemiskinan menuju kesejahteraan sosial serta meningkatkan daya saing sumber daya manusia melalui pemenuhan kebutuhan dasar, peningkatan kualitas layanan Pendidikan, Kesehatan dan perluasan lapangan pekerjaan		UPT PUSKESMAS PAKISAJI
85.	**1.02.05**	**PROGRAM PEMBERDAYAAN MASYARAKAT BIDANG KESEHATAN**			**28.274.557.954,00**						
		Meningkatnya kualitas pemberdayaan masyarakat bidang kesehatan			***82.490.000,00***						
			1.Persentase Puskesmas yang mengembangkan UKBM dan LKD sesuai standart	60 %	82.490.000,00						
			2.Proporsi Penduduk dengan aktivitas fisik cukup	60 %	82.490.000,00						
			3.Jumlah desa yang dilakukan pembudayaan keamanan pangan	9 Desa/Kelurahan	82.490.000,00						
	1.02.05.2.01	Advokasi, Pemberdayaan, Kemitraan, Peningkatan Peran serta Masyarakat dan Lintas Sektor Tingkat Daerah Kabupaten/Kota			26.642.586.500,00					-	

1	2	3	4	5	6	7	8	9	10	11	12
		Terlaksananya kec /Puskesmas yang melakukan kampanye Germas (Pembudayaan Germas)			26.642.586.500,00					-	
			Jumlah Dokumen Promosi Kesehatan, Advokasi, Kemitraan dan Pemberdayaan Masyarakat	6 Dokumen	26.607.320.000,00						
	1.02.05.2.01.0001	Peningkatan Upaya Promosi Kesehatan, Advokasi, Kemitraan dan Pemberdayaan Masyarakat			10.050.000,00						
		Terlaksananya Peningkatan Upaya Promosi Kesehatan, Advokasi, Kemitraan dan Pemberdayaan Masyarakat	Jumlah Dokumen Promosi Kesehatan, Advokasi, Kemitraan dan Pemberdayaan Masyarakat	12 Dokumen	10.050.000,00	Kab. Malang	DAK Non Fisik-Dana BOK-BOK Puskesmas	-	PD 1. Pengentasan Kemiskinan menuju kesejahteraan sosial serta meningkatkan daya saing sumber daya manusia melalui pemenuhan kebutuhan dasar, peningkatan kualitas layanan Pendidikan, Kesehatan dan perluasan lapangan pekerjaan		UPT PUSKESMAS PAKISAJI
	1.02.05.2.03	Pengembangan dan Pelaksanaan Upaya Kesehatan Bersumber Daya Masyarakat (UKBM) Tingkat Daerah Kabupaten/Kota			1.362.259.000,00					-	
		Terpenuhinya Puskesmas yang mengembangkan UKBM sesuai standart			1.362.259.000,00					-	
			Jumlah Dokumen Hasil Bimbingan Teknis dan Supervisi Upaya Kesehatan Bersumber Daya Masyarakat (UKBM)	3 Dokumen	1.362.259.000,00						
	1.02.05.2.03.0001	Bimbingan Teknis dan Supervisi Pengembangan dan Pelaksanaan Upaya Kesehatan Bersumber Daya Masyarakat (UKBM)			72.440.000,00						
		Terlaksananya Bimbingan Teknis dan Supervisi Upaya Kesehatan Bersumber Daya Masyarakat (UKBM)	Jumlah Dokumen Hasil Bimbingan Teknis dan Supervisi Upaya Kesehatan Bersumber Daya Masyarakat (UKBM)	5 Dokumen	72.440.000,00	Kab. Malang	DAK Non Fisik-Dana BOK-BOK Puskesmas	-	PD 1. Pengentasan Kemiskinan menuju kesejahteraan sosial serta meningkatkan daya saing sumber daya manusia melalui pemenuhan kebutuhan dasar, peningkatan kualitas layanan Pendidikan, Kesehatan dan perluasan lapangan pekerjaan		UPT PUSKESMAS PAKISAJI
		UPT PUSKESMAS PAMOTAN			**8.055.720.000,00**						
	1	**URUSAN PEMERINTAHAN WAJIB YANG BERKAITAN DENGAN PELAYANAN DASAR**			**8.055.720.000,00**						
	1.02	**URUSAN PEMERINTAHAN BIDANG KESEHATAN**			**8.055.720.000,00**						
86.	**1.02.01**	**PROGRAM PENUNJANG URUSAN PEMERINTAHAN DAERAH KABUPATEN/KOTA**			**390.482.151.221,00**						
		Tercapainya kinerja Perangkat Daerah dalam rangka pemenuhan tugas dan fungsi			***7.037.280.000,00***						
			1.Persentase capaian kinerja perangkat daerah	100 %	7.037.280.000,00						
		Rata - rata Indeks Kepuasan Masyarakat terhadap pelayanan kesehatan pada BLUD			234.724.455.342,00					-	
			Jumlah BLUD yang Menyediakan Pelayanan dan Penunjang Pelayanan	0 Unit Kerja	234.724.455.342,00						
		Terlaksananya pelayanan kesehatan yang berkualitas			234.724.455.342,00					-	
			Jumlah BLUD yang Menyediakan Pelayanan dan Penunjang Pelayanan	0 Unit Kerja	234.724.455.342,00						
		Terpenuhinya capaian Indikator Nasional Mutu (INM)			234.724.455.342,00					-	
			Jumlah BLUD yang Menyediakan Pelayanan dan Penunjang Pelayanan	39 Unit Kerja	234.724.455.342,00						
		Tersedianya BLUD yang menyediakan pelayanan dan penunjang pelayanan			234.724.455.342,00					-	

1	2	3	4	5	6	7	8	9	10	11	12
			Jumlah BLUD yang Menyediakan Pelayanan dan Penunjang Pelayanan	0 Unit Kerja	234.724.455.342,00						
	1.02.01.2.10.0001	Pelayanan dan Penunjang Pelayanan BLUD			7.037.280.000,00						
		Tersedianya BLUD yang Menyediakan Pelayanan dan Penunjang Pelayanan	Jumlah BLUD yang Menyediakan Pelayanan dan Penunjang Pelayanan	1 Unit Kerja	7.037.280.000,00	Kab. Malang	Pendapatan dari BLUD	-	PD 1. Pengentasan Kemiskinan menuju kesejahteraan sosial serta meningkatkan daya saing sumber daya manusia melalui pemenuhan kebutuhan dasar, peningkatan kualitas layanan Pendidikan, Kesehatan dan perluasan lapangan pekerjaan		UPT PUSKESMAS PAMOTAN
		Tersedianya BLUD yang Menyediakan Pelayanan dan Penunjang Pelayanan	Jumlah BLUD yang Menyediakan Pelayanan dan Penunjang Pelayanan	1 Unit Kerja	7.037.280.000,00	Kab. Malang	Pendapatan dari BLUD	-	PD 1. Pengentasan Kemiskinan menuju kesejahteraan sosial serta meningkatkan daya saing sumber daya manusia melalui pemenuhan kebutuhan dasar, peningkatan kualitas layanan Pendidikan, Kesehatan dan perluasan lapangan pekerjaan		UPT PUSKESMAS PAMOTAN
		Tersedianya BLUD yang Menyediakan Pelayanan dan Penunjang Pelayanan	Jumlah BLUD yang Menyediakan Pelayanan dan Penunjang Pelayanan	1 Unit Kerja	7.037.280.000,00	Kab. Malang	Pendapatan dari BLUD	-	PD 1. Pengentasan Kemiskinan menuju kesejahteraan sosial serta meningkatkan daya saing sumber daya manusia melalui pemenuhan kebutuhan dasar, peningkatan kualitas layanan Pendidikan, Kesehatan dan perluasan lapangan pekerjaan		UPT PUSKESMAS PAMOTAN
		Tercapainya kinerja Perangkat Daerah dalam rangka pemenuhan tugas dan fungsi - RSUD KANJURUHAN			***7.037.280.000,00***						
			999.Persentase capaian kinerja perangkat daerah	100 %	7.037.280.000,00						
	1.02.01.2.10	Peningkatan Pelayanan BLUD			234.724.455.342,00					-	
		Rata - rata Indeks Kepuasan Masyarakat terhadap pelayanan kesehatan pada BLUD			234.724.455.342,00					-	
			Jumlah BLUD yang Menyediakan Pelayanan dan Penunjang Pelayanan	39 Unit Kerja	234.724.455.342,00						
		Terlaksananya pelayanan kesehatan yang berkualitas			234.724.455.342,00					-	
			Jumlah BLUD yang Menyediakan Pelayanan dan Penunjang Pelayanan	39 Unit Kerja	234.724.455.342,00						
		Terpenuhinya capaian Indikator Nasional Mutu (INM)			234.724.455.342,00					-	
			Jumlah BLUD yang Menyediakan Pelayanan dan Penunjang Pelayanan	39 Unit Kerja	234.724.455.342,00						
		Tersedianya BLUD yang menyediakan pelayanan dan penunjang pelayanan			234.724.455.342,00					-	
			Jumlah BLUD yang Menyediakan Pelayanan dan Penunjang Pelayanan	1 Unit Kerja	234.724.455.342,00						
	1.02.01.2.10.0001	Pelayanan dan Penunjang Pelayanan BLUD			7.037.280.000,00						
		Tersedianya BLUD yang Menyediakan Pelayanan dan Penunjang Pelayanan	Jumlah BLUD yang Menyediakan Pelayanan dan Penunjang Pelayanan	1 Unit Kerja	7.037.280.000,00	Kab. Malang	Pendapatan dari BLUD	-	PD 1. Pengentasan Kemiskinan menuju kesejahteraan sosial serta meningkatkan daya saing sumber daya manusia melalui pemenuhan kebutuhan dasar, peningkatan kualitas layanan Pendidikan, Kesehatan dan perluasan lapangan pekerjaan		UPT PUSKESMAS PAMOTAN
		Tersedianya BLUD yang Menyediakan Pelayanan dan Penunjang Pelayanan	Jumlah BLUD yang Menyediakan Pelayanan dan Penunjang Pelayanan	1 Unit Kerja	7.037.280.000,00	Kab. Malang	Pendapatan dari BLUD	-	PD 1. Pengentasan Kemiskinan menuju kesejahteraan sosial serta meningkatkan daya saing sumber daya manusia melalui pemenuhan kebutuhan dasar, peningkatan kualitas layanan Pendidikan, Kesehatan dan perluasan lapangan pekerjaan		UPT PUSKESMAS PAMOTAN
		Tersedianya BLUD yang Menyediakan Pelayanan dan Penunjang Pelayanan	Jumlah BLUD yang Menyediakan Pelayanan dan Penunjang Pelayanan	1 Unit Kerja	7.037.280.000,00	Kab. Malang	Pendapatan dari BLUD	-	PD 1. Pengentasan Kemiskinan menuju kesejahteraan sosial serta meningkatkan daya saing sumber daya manusia melalui pemenuhan kebutuhan dasar, peningkatan kualitas layanan Pendidikan, Kesehatan dan perluasan lapangan pekerjaan		UPT PUSKESMAS PAMOTAN
		Tercapainya kinerja Perangkat Daerah dalam rangka pemenuhan tugas dan fungsi - RSUD LAWANG			***7.037.280.000,00***						
			999.Persentase capaian kinerja perangkat daerah	100 %	7.037.280.000,00						

1	2	3	4	5	6	7	8	9	10	11	12
		Rata - rata Indeks Kepuasan Masyarakat terhadap pelayanan kesehatan pada BLUD			234.724.455.342,00					-	
			Jumlah BLUD yang Menyediakan Pelayanan dan Penunjang Pelayanan	39 Unit Kerja	234.724.455.342,00						
		Terlaksananya pelayanan kesehatan yang berkualitas			234.724.455.342,00					-	
			Jumlah BLUD yang Menyediakan Pelayanan dan Penunjang Pelayanan	1 Unit Kerja	234.724.455.342,00						
		Terpenuhinya capaian Indikator Nasional Mutu (INM)			234.724.455.342,00					-	
			Jumlah BLUD yang Menyediakan Pelayanan dan Penunjang Pelayanan	39 Unit Kerja	234.724.455.342,00						
		Tersedianya BLUD yang menyediakan pelayanan dan penunjang pelayanan			234.724.455.342,00					-	
			Jumlah BLUD yang Menyediakan Pelayanan dan Penunjang Pelayanan	1 Unit Kerja	234.724.455.342,00						
	1.02.01.2.10.0001	Pelayanan dan Penunjang Pelayanan BLUD			7.037.280.000,00						
		Tersedianya BLUD yang Menyediakan Pelayanan dan Penunjang Pelayanan	Jumlah BLUD yang Menyediakan Pelayanan dan Penunjang Pelayanan	1 Unit Kerja	7.037.280.000,00	Kab. Malang	Pendapatan dari BLUD	-	PD 1. Pengentasan Kemiskinan menuju kesejahteraan sosial serta meningkatkan daya saing sumber daya manusia melalui pemenuhan kebutuhan dasar, peningkatan kualitas layanan Pendidikan, Kesehatan dan perluasan lapangan pekerjaan		UPT PUSKESMAS PAMOTAN
		Tersedianya BLUD yang Menyediakan Pelayanan dan Penunjang Pelayanan	Jumlah BLUD yang Menyediakan Pelayanan dan Penunjang Pelayanan	1 Unit Kerja	7.037.280.000,00	Kab. Malang	Pendapatan dari BLUD	-	PD 1. Pengentasan Kemiskinan menuju kesejahteraan sosial serta meningkatkan daya saing sumber daya manusia melalui pemenuhan kebutuhan dasar, peningkatan kualitas layanan Pendidikan, Kesehatan dan perluasan lapangan pekerjaan		UPT PUSKESMAS PAMOTAN
		Tersedianya BLUD yang Menyediakan Pelayanan dan Penunjang Pelayanan	Jumlah BLUD yang Menyediakan Pelayanan dan Penunjang Pelayanan	1 Unit Kerja	7.037.280.000,00	Kab. Malang	Pendapatan dari BLUD	-	PD 1. Pengentasan Kemiskinan menuju kesejahteraan sosial serta meningkatkan daya saing sumber daya manusia melalui pemenuhan kebutuhan dasar, peningkatan kualitas layanan Pendidikan, Kesehatan dan perluasan lapangan pekerjaan		UPT PUSKESMAS PAMOTAN
		Tercapainya kinerja Perangkat Daerah dalam rangka pemenuhan tugas dan fungsi - RSUD NGANTANG			***7.037.280.000,00***						
			999.Persentase capaian kinerja perangkat daerah	100 %	7.037.280.000,00						
		Rata - rata Indeks Kepuasan Masyarakat terhadap pelayanan kesehatan pada BLUD			234.724.455.342,00					-	
			Jumlah BLUD yang Menyediakan Pelayanan dan Penunjang Pelayanan	39 Unit Kerja	234.724.455.342,00						
		Terlaksananya pelayanan kesehatan yang berkualitas			234.724.455.342,00					-	
			Jumlah BLUD yang Menyediakan Pelayanan dan Penunjang Pelayanan	0 Unit Kerja	234.724.455.342,00						
		Terpenuhinya capaian Indikator Nasional Mutu (INM)			234.724.455.342,00					-	
			Jumlah BLUD yang Menyediakan Pelayanan dan Penunjang Pelayanan	0 Unit Kerja	234.724.455.342,00						
		Tersedianya BLUD yang menyediakan pelayanan dan penunjang pelayanan			234.724.455.342,00					-	
			Jumlah BLUD yang Menyediakan Pelayanan dan Penunjang Pelayanan	39 Unit Kerja	234.724.455.342,00						
	1.02.01.2.10.0001	Pelayanan dan Penunjang Pelayanan BLUD			7.037.280.000,00						

1	2	3	4	5	6	7	8	9	10	11	12
		Tersedianya BLUD yang Menyediakan Pelayanan dan Penunjang Pelayanan	Jumlah BLUD yang Menyediakan Pelayanan dan Penunjang Pelayanan	1 Unit Kerja	7.037.280.000,00	Kab. Malang	Pendapatan dari BLUD	-	PD 1. Pengentasan Kemiskinan menuju kesejahteraan sosial serta meningkatkan daya saing sumber daya manusia melalui pemenuhan kebutuhan dasar, peningkatan kualitas layanan Pendidikan, Kesehatan dan perluasan lapangan pekerjaan		UPT PUSKESMAS PAMOTAN
		Tersedianya BLUD yang Menyediakan Pelayanan dan Penunjang Pelayanan	Jumlah BLUD yang Menyediakan Pelayanan dan Penunjang Pelayanan	1 Unit Kerja	7.037.280.000,00	Kab. Malang	Pendapatan dari BLUD	-	PD 1. Pengentasan Kemiskinan menuju kesejahteraan sosial serta meningkatkan daya saing sumber daya manusia melalui pemenuhan kebutuhan dasar, peningkatan kualitas layanan Pendidikan, Kesehatan dan perluasan lapangan pekerjaan		UPT PUSKESMAS PAMOTAN
		Tersedianya BLUD yang Menyediakan Pelayanan dan Penunjang Pelayanan	Jumlah BLUD yang Menyediakan Pelayanan dan Penunjang Pelayanan	1 Unit Kerja	7.037.280.000,00	Kab. Malang	Pendapatan dari BLUD	-	PD 1. Pengentasan Kemiskinan menuju kesejahteraan sosial serta meningkatkan daya saing sumber daya manusia melalui pemenuhan kebutuhan dasar, peningkatan kualitas layanan Pendidikan, Kesehatan dan perluasan lapangan pekerjaan		UPT PUSKESMAS PAMOTAN
87.	**1.02.02**	**PROGRAM PEMENUHAN UPAYA KESEHATAN PERORANGAN DAN UPAYA KESEHATAN MASYARAKAT**			**182.818.515.556,00**						
		Meningkatnya kualitas kesehatan perorangan dan masyarakat			***974.775.000,00***						
			1.Prevalensi depresi di umur lebih dari 15 Tahun	1.40 %	974.775.000,00						
			2.Persentase Desa/Kelurahan sanitasi total berbasis masyarakat	25 %	974.775.000,00						
			4.Persentase tempat pengelolaan pangan memenuhi syarat	70 %	974.775.000,00						
			5.Proporsi fasyankes terintegrasi SIKN	86 %	974.775.000,00						
			6.Persentase fasyankes terakreditasi paripurna	84 %	974.775.000,00						
			999.Angka keberhasilan pengobatan tuberkulosis (treatment success rate)	88.5 (%)	974.775.000,00						
			999.Cakupan imunisasi bayi lengkap	90 Persentase	974.775.000,00						
			999.Cakupan penerima pemeriksaan kesehatan gratis	20 %	974.775.000,00						
			999.Persentase hipertensi dalam pengendalian	25 %	974.775.000,00						
			999.Prevalensi Obesitas > 18 tahun	23.4 %	974.775.000,00						
			999.Proporsi fasilitas kesehatan sesuai standar	70 %	974.775.000,00						
	1.02.02.2.02	Penyediaan Layanan Kesehatan untuk UKM dan UKP Rujukan Tingkat Daerah Kabupaten/Kota			154.477.816.736,00					-	
		Persentase Rata- rata Capaian Pelayanan Kesehatan sesuai Standar Pelayanan Minimal			154.477.816.736,00					-	
			Jumlah Anak Usia Pendidikan Dasar yang Mendapatkan Pelayanan Kesehatan Sesuai Standar	342570 Orang	1.952.725.400,00						
			Jumlah Dokumen Hasil Pengelolaan Layanan Imunisasi	4 Dokumen	1.737.945.040,00						
			Jumlah Dokumen Hasil Pengelolaan Pelayanan Kesehatan Gizi Masyarakat	8 Dokumen	30.498.228.000,00						
			Jumlah Dokumen Hasil Pengelolaan Pelayanan Kesehatan Lingkungan	8 Dokumen	1.246.025.000,00						
			Jumlah Dokumen Hasil Pengelolaan Surveilans Kesehatan	108 Dokumen	2.516.452.000,00						
			Jumlah dokumen hasil pengelolaan upaya kesehatan ibu dan anak	4 Dokumen	172.941.270,00						
			Jumlah Dokumen Operasional Pelayanan Puskesmas	1 Dokumen	5.345.660.000,00						

1	2	3	4	5	6	7	8	9	10	11	12
			Jumlah Ibu Hamil yang Mendapatkan Pelayanan Kesehatan Sesuai Standar	41290 Orang	3.763.453.360,00						
			Jumlah Orang Terduga Menderita Tuberkulosis yang Mendapatkan Pelayanan Sesuai Standar	17087 Orang	7.534.323.000,00						
			Jumlah Orang yang Mendapatkan Pelayanan Kesehatan Orang dengan Gangguan Jiwa Berat Sesuai Standar	5704 Orang	1.125.845.000,00						
		Terpenuhinya Penyediaan Layanan Kesehatan untuk UKM dan UKP Rujukan Tingkat Daerah Kabupaten/Kota			154.477.816.736,00					-	
			Jumlah Anak Usia Pendidikan Dasar yang Mendapatkan Pelayanan Kesehatan Sesuai Standar	342570 Orang	1.952.725.400,00						
			Jumlah Dokumen Hasil Pengelolaan Layanan Imunisasi	4 Dokumen	1.737.945.040,00						
			Jumlah Dokumen Hasil Pengelolaan Pelayanan Kesehatan Gizi Masyarakat	8 Dokumen	30.498.228.000,00						
			Jumlah Dokumen Hasil Pengelolaan Pelayanan Kesehatan Lingkungan	8 Dokumen	1.246.025.000,00						
			Jumlah Dokumen Hasil Pengelolaan Surveilans Kesehatan	108 Dokumen	2.516.452.000,00						
			Jumlah dokumen hasil pengelolaan upaya kesehatan ibu dan anak	4 Dokumen	172.941.270,00						
			Jumlah Dokumen Operasional Pelayanan Puskesmas	1 Dokumen	5.345.660.000,00						
			Jumlah Ibu Hamil yang Mendapatkan Pelayanan Kesehatan Sesuai Standar	41290 Orang	3.763.453.360,00						
			Jumlah Orang Terduga Menderita Tuberkulosis yang Mendapatkan Pelayanan Sesuai Standar	17087 Orang	7.534.323.000,00						
			Jumlah Orang yang Mendapatkan Pelayanan Kesehatan Orang dengan Gangguan Jiwa Berat Sesuai Standar	5704 Orang	1.125.845.000,00						
		Terpenuhinya Sarana Praarana Fasilitas Pelayanan Kesehatan			154.477.816.736,00					-	
			Jumlah Anak Usia Pendidikan Dasar yang Mendapatkan Pelayanan Kesehatan Sesuai Standar	342570 Orang	1.952.725.400,00						
			Jumlah Dokumen Hasil Pengelolaan Layanan Imunisasi	4 Dokumen	1.737.945.040,00						
			Jumlah Dokumen Hasil Pengelolaan Pelayanan Kesehatan Gizi Masyarakat	8 Dokumen	30.498.228.000,00						
			Jumlah Dokumen Hasil Pengelolaan Pelayanan Kesehatan Lingkungan	8 Dokumen	1.246.025.000,00						
			Jumlah Dokumen Hasil Pengelolaan Surveilans Kesehatan	108 Dokumen	2.516.452.000,00						
			Jumlah dokumen hasil pengelolaan upaya kesehatan ibu dan anak	4 Dokumen	172.941.270,00						
			Jumlah Dokumen Operasional Pelayanan Puskesmas	1 Dokumen	5.345.660.000,00						
			Jumlah Ibu Hamil yang Mendapatkan Pelayanan Kesehatan Sesuai Standar	41290 Orang	3.763.453.360,00						

1	2	3	4	5	6	7	8	9	10	11	12
			Jumlah Orang Terduga Menderita Tuberkulosis yang Mendapatkan Pelayanan Sesuai Standar	17087 Orang	7.534.323.000,00						
			Jumlah Orang yang Mendapatkan Pelayanan Kesehatan Orang dengan Gangguan Jiwa Berat Sesuai Standar	5704 Orang	1.125.845.000,00						
		Tersedianya layanan kesehatan yang komprehensif dan berkualitas sesuai standar			154.477.816.736,00					-	
			Jumlah Anak Usia Pendidikan Dasar yang Mendapatkan Pelayanan Kesehatan Sesuai Standar	342570 Orang	1.952.725.400,00						
			Jumlah Dokumen Hasil Pengelolaan Layanan Imunisasi	4 Dokumen	1.737.945.040,00						
			Jumlah Dokumen Hasil Pengelolaan Pelayanan Kesehatan Gizi Masyarakat	8 Dokumen	30.498.228.000,00						
			Jumlah Dokumen Hasil Pengelolaan Pelayanan Kesehatan Lingkungan	8 Dokumen	1.246.025.000,00						
			Jumlah Dokumen Hasil Pengelolaan Surveilans Kesehatan	108 Dokumen	2.516.452.000,00						
			Jumlah dokumen hasil pengelolaan upaya kesehatan ibu dan anak	4 Dokumen	172.941.270,00						
			Jumlah Dokumen Operasional Pelayanan Puskesmas	1 Dokumen	5.345.660.000,00						
			Jumlah Ibu Hamil yang Mendapatkan Pelayanan Kesehatan Sesuai Standar	41290 Orang	3.763.453.360,00						
			Jumlah Orang Terduga Menderita Tuberkulosis yang Mendapatkan Pelayanan Sesuai Standar	17087 Orang	7.534.323.000,00						
			Jumlah Orang yang Mendapatkan Pelayanan Kesehatan Orang dengan Gangguan Jiwa Berat Sesuai Standar	5704 Orang	1.125.845.000,00						
	1.02.02.2.02.0001	Pengelolaan Pelayanan Kesehatan Ibu Hamil			34.950.000,00						
		Terkelolanya Pelayanan Kesehatan Ibu Hamil Sesuai Standar	Jumlah Ibu Hamil yang Mendapatkan Pelayanan Kesehatan Sesuai Standar	1032 Orang	34.950.000,00	Kab. Malang	DAK Non Fisik-Dana BOK-BOK Puskesmas	-	PD 1. Pengentasan Kemiskinan menuju kesejahteraan sosial serta meningkatkan daya saing sumber daya manusia melalui pemenuhan kebutuhan dasar, peningkatan kualitas layanan Pendidikan, Kesehatan dan perluasan lapangan pekerjaan		UPT PUSKESMAS PAMOTAN
	1.02.02.2.02.0005	Pengelolaan Pelayanan Kesehatan pada Usia Pendidikan Dasar			29.000.000,00						
		Terkelolanya Pelayanan Kesehatan pada Usia Pendidikan Dasar Sesuai Standar	Jumlah Anak Usia Pendidikan Dasar yang Mendapatkan Pelayanan Kesehatan Sesuai Standar	5575 Orang	29.000.000,00	Kab. Malang	DAK Non Fisik-Dana BOK-BOK Puskesmas	-	PD 1. Pengentasan Kemiskinan menuju kesejahteraan sosial serta meningkatkan daya saing sumber daya manusia melalui pemenuhan kebutuhan dasar, peningkatan kualitas layanan Pendidikan, Kesehatan dan perluasan lapangan pekerjaan		UPT PUSKESMAS PAMOTAN
	1.02.02.2.02.0010	Pengelolaan Pelayanan Kesehatan Orang dengan Gangguan Jiwa Berat			26.625.000,00						
		Terlaksananya Pengelolaan Pelayanan Kesehatan Orang dengan Gangguan Jiwa Berat Sesuai Standar	Jumlah Orang yang Mendapatkan Pelayanan Kesehatan Orang dengan Gangguan Jiwa Berat Sesuai Standar	135 Orang	26.625.000,00	Kab. Malang	DAK Non Fisik-Dana BOK-BOK Puskesmas	-	PD 1. Pengentasan Kemiskinan menuju kesejahteraan sosial serta meningkatkan daya saing sumber daya manusia melalui pemenuhan kebutuhan dasar, peningkatan kualitas layanan Pendidikan, Kesehatan dan perluasan lapangan pekerjaan		UPT PUSKESMAS PAMOTAN
	1.02.02.2.02.0011	Pengelolaan Pelayanan Kesehatan Orang Terduga Tuberkulosis			22.200.000,00						

1	2	3	4	5	6	7	8	9	10	11	12
		Terlaksananya Pengelolaan Pelayanan Kesehatan Bagi Orang Terduga Tuberkulosis Sesuai Standar	Jumlah Orang Terduga Menderita Tuberkulosis yang Mendapatkan Pelayanan Sesuai Standar	452 Orang	22.200.000,00	Kab. Malang	DAK Non Fisik-Dana BOK-BOK Puskesmas	-	PD 1. Pengentasan Kemiskinan menuju kesejahteraan sosial serta meningkatkan daya saing sumber daya manusia melalui pemenuhan kebutuhan dasar, peningkatan kualitas layanan Pendidikan, Kesehatan dan perluasan lapangan pekerjaan		UPT PUSKESMAS PAMOTAN
	1.02.02.2.02.0015	Pengelolaan Pelayanan Kesehatan Gizi Masyarakat			549.910.000,00						
		Terlaksananya Pengelolaan Pelayanan Kesehatan Gizi Masyarakat	Jumlah Dokumen Hasil Pengelolaan Pelayanan Kesehatan Gizi Masyarakat	12 Dokumen	549.910.000,00	Kab. Malang	DAK Non Fisik-Dana BOK-BOK Puskesmas	-	PD 1. Pengentasan Kemiskinan menuju kesejahteraan sosial serta meningkatkan daya saing sumber daya manusia melalui pemenuhan kebutuhan dasar, peningkatan kualitas layanan Pendidikan, Kesehatan dan perluasan lapangan pekerjaan		UPT PUSKESMAS PAMOTAN
	1.02.02.2.02.0017	Pengelolaan Pelayanan Kesehatan Lingkungan			10.625.000,00						
		Terlaksananya Pengelolaan Pelayanan Kesehatan Lingkungan	Jumlah Dokumen Hasil Pengelolaan Pelayanan Kesehatan Lingkungan	12 Dokumen	10.625.000,00	Kab. Malang	DAK Non Fisik-Dana BOK-BOK Puskesmas	-	PD 1. Pengentasan Kemiskinan menuju kesejahteraan sosial serta meningkatkan daya saing sumber daya manusia melalui pemenuhan kebutuhan dasar, peningkatan kualitas layanan Pendidikan, Kesehatan dan perluasan lapangan pekerjaan		UPT PUSKESMAS PAMOTAN
	1.02.02.2.02.0020	Pengelolaan Surveilans Kesehatan			30.650.000,00						
		Terlaksananya Pengelolaan Surveilans Kesehatan	Jumlah Dokumen Hasil Pengelolaan Surveilans Kesehatan	12 Dokumen	30.650.000,00	Kab. Malang	DAK Non Fisik-Dana BOK-BOK Puskesmas	-	PD 1. Pengentasan Kemiskinan menuju kesejahteraan sosial serta meningkatkan daya saing sumber daya manusia melalui pemenuhan kebutuhan dasar, peningkatan kualitas layanan Pendidikan, Kesehatan dan perluasan lapangan pekerjaan		UPT PUSKESMAS PAMOTAN
	1.02.02.2.02.0033	Operasional Pelayanan Puskesmas			120.290.000,00						
		Tersedianya Operasional Pelayanan Puskesmas	Jumlah Dokumen Operasional Pelayanan Puskesmas	12 Dokumen	120.290.000,00	Kab. Malang	DAK Non Fisik-Dana BOK-BOK Puskesmas	-	PD 1. Pengentasan Kemiskinan menuju kesejahteraan sosial serta meningkatkan daya saing sumber daya manusia melalui pemenuhan kebutuhan dasar, peningkatan kualitas layanan Pendidikan, Kesehatan dan perluasan lapangan pekerjaan		UPT PUSKESMAS PAMOTAN
	1.02.02.2.02.0046	Pengelolaan upaya kesehatan Ibu dan Anak			4.000.000,00						
		Terlaksananya pengelolaan upaya Kesehatan Ibu dan Anak	Jumlah dokumen hasil pengelolaan upaya kesehatan ibu dan anak	12 Dokumen	4.000.000,00	Kab. Malang	DAK Non Fisik-Dana BOK-BOK Puskesmas	-	PD 1. Pengentasan Kemiskinan menuju kesejahteraan sosial serta meningkatkan daya saing sumber daya manusia melalui pemenuhan kebutuhan dasar, peningkatan kualitas layanan Pendidikan, Kesehatan dan perluasan lapangan pekerjaan		UPT PUSKESMAS PAMOTAN
	1.02.02.2.02.0048	Pengelolaan Layanan Imunisasi			28.775.300,00						
		Terlaksananya Pengelolaan Layanan Imunisasi	Jumlah Dokumen Hasil Pengelolaan Layanan Imunisasi	12 Dokumen	28.775.300,00	Kab. Malang	DAK Non Fisik-Dana BOK-BOK Puskesmas	-	PD 1. Pengentasan Kemiskinan menuju kesejahteraan sosial serta meningkatkan daya saing sumber daya manusia melalui pemenuhan kebutuhan dasar, peningkatan kualitas layanan Pendidikan, Kesehatan dan perluasan lapangan pekerjaan		UPT PUSKESMAS PAMOTAN
		Meningkatnya kualitas kesehatan perorangan dan masyarakat - RSUD KANJURUHAN			***974.775.000,00***						
			999.Presentase Pemenuhan Sarana Prasarana dan Alat Kesehatan sesuai Standar	100 %	117.749.700,00						
		Meningkatnya kualitas kesehatan perorangan dan masyarakat - RSUD LAWANG			***974.775.000,00***						
			999.Presentase Pemenuhan Sarana Prasarana dan Alat Kesehatan sesuai Standar	100 %	117.749.700,00						
		Meningkatnya kualitas kesehatan perorangan dan masyarakat - RSUD NGANTANG			***974.775.000,00***						
			999.Presentase Pemenuhan Sarana Prasarana dan Alat Kesehatan sesuai Standar	100 %	117.749.700,00						
		Persentase Rata- rata Capaian Pelayanan Kesehatan sesuai Standar Pelayanan Minimal			154.477.816.736,00					-	

1	2	3	4	5	6	7	8	9	10	11	12
			Jumlah Laporan Hasil Pelaksanaan Pengelolaan Pelayanan Kesehatan Penyakit Menular	-	3.356.016.960,00						
			Jumlah Orang yang berisiko Masalah Kesehatan Jiwa yang Mendapatkan Pelayanan Kesehatan	-	538.153.730,00						
		Terpenuhinya Penyediaan Layanan Kesehatan untuk UKM dan UKP Rujukan Tingkat Daerah Kabupaten/Kota			154.477.816.736,00					-	
			Jumlah Laporan Hasil Pelaksanaan Pengelolaan Pelayanan Kesehatan Penyakit Menular	-	3.356.016.960,00						
			Jumlah Orang yang berisiko Masalah Kesehatan Jiwa yang Mendapatkan Pelayanan Kesehatan	-	538.153.730,00						
		Terpenuhinya Sarana Praarana Fasilitas Pelayanan Kesehatan			154.477.816.736,00					-	
			Jumlah Laporan Hasil Pelaksanaan Pengelolaan Pelayanan Kesehatan Penyakit Menular	-	3.356.016.960,00						
			Jumlah Orang yang berisiko Masalah Kesehatan Jiwa yang Mendapatkan Pelayanan Kesehatan	-	538.153.730,00						
		Tersedianya layanan kesehatan yang komprehensif dan berkualitas sesuai standar			154.477.816.736,00					-	
			Jumlah Laporan Hasil Pelaksanaan Pengelolaan Pelayanan Kesehatan Penyakit Menular	-	3.356.016.960,00						
			Jumlah Orang yang berisiko Masalah Kesehatan Jiwa yang Mendapatkan Pelayanan Kesehatan	-	538.153.730,00						
	1.02.02.2.02.0055	Pengelolaan Pelayanan Kesehatan Orang yang berisiko Masalah Kesehatan Jiwa			33.545.000,00						
		Terlaksananya Pengelolaan Pelayanan Kesehatan Orang yang berisiko Masalah Kesehatan Jiwa	Jumlah Orang yang berisiko Masalah Kesehatan Jiwa yang Mendapatkan Pelayanan Kesehatan	462 Orang	33.545.000,00	Kab. Malang	DAK Non Fisik-Dana BOK-BOK Puskesmas	-	PD 1. Pengentasan Kemiskinan menuju kesejahteraan sosial serta meningkatkan daya saing sumber daya manusia melalui pemenuhan kebutuhan dasar, peningkatan kualitas layanan Pendidikan, Kesehatan dan perluasan lapangan pekerjaan		UPT PUSKESMAS PAMOTAN
	1.02.02.2.02.0056	Pengelolaan Pelayanan Kesehatan Penyakit Menular			84.204.700,00						
		Terlaksananya Pengelolaan Pelayanan Kesehatan Penyakit Menular di Kab/Kota	Jumlah Laporan Hasil Pelaksanaan Pengelolaan Pelayanan Kesehatan Penyakit Menular	12 Laporan	84.204.700,00	Kab. Malang	DAK Non Fisik-Dana BOK-BOK Puskesmas	-	PD 1. Pengentasan Kemiskinan menuju kesejahteraan sosial serta meningkatkan daya saing sumber daya manusia melalui pemenuhan kebutuhan dasar, peningkatan kualitas layanan Pendidikan, Kesehatan dan perluasan lapangan pekerjaan		UPT PUSKESMAS PAMOTAN
88.	**1.02.05**	**PROGRAM PEMBERDAYAAN MASYARAKAT BIDANG KESEHATAN**			**28.274.557.954,00**						
		Meningkatnya kualitas pemberdayaan masyarakat bidang kesehatan			***43.665.000,00***						
			1.Persentase Puskesmas yang mengembangkan UKBM dan LKD sesuai standart	60 %	43.665.000,00						
			2.Proporsi Penduduk dengan aktivitas fisik cukup	60 %	43.665.000,00						
			3.Jumlah desa yang dilakukan pembudayaan keamanan pangan	9 Desa/Kelurahan	43.665.000,00						

1	2	3	4	5	6	7	8	9	10	11	12
	1.02.05.2.01	Advokasi, Pemberdayaan, Kemitraan, Peningkatan Peran serta Masyarakat dan Lintas Sektor Tingkat Daerah Kabupaten/Kota			26.642.586.500,00					-	
		Terlaksananya kec /Puskesmas yang melakukan kampanye Germas (Pembudayaan Germas)			26.642.586.500,00					-	
			Jumlah Dokumen Promosi Kesehatan, Advokasi, Kemitraan dan Pemberdayaan Masyarakat	6 Dokumen	26.607.320.000,00						
	1.02.05.2.01.0001	Peningkatan Upaya Promosi Kesehatan, Advokasi, Kemitraan dan Pemberdayaan Masyarakat			19.500.000,00						
		Terlaksananya Peningkatan Upaya Promosi Kesehatan, Advokasi, Kemitraan dan Pemberdayaan Masyarakat	Jumlah Dokumen Promosi Kesehatan, Advokasi, Kemitraan dan Pemberdayaan Masyarakat	12 Dokumen	19.500.000,00	Kab. Malang	DAK Non Fisik-Dana BOK-BOK Puskesmas	-	PD 1. Pengentasan Kemiskinan menuju kesejahteraan sosial serta meningkatkan daya saing sumber daya manusia melalui pemenuhan kebutuhan dasar, peningkatan kualitas layanan Pendidikan, Kesehatan dan perluasan lapangan pekerjaan		UPT PUSKESMAS PAMOTAN
	1.02.05.2.03	Pengembangan dan Pelaksanaan Upaya Kesehatan Bersumber Daya Masyarakat (UKBM) Tingkat Daerah Kabupaten/Kota			1.362.259.000,00					-	
		Terpenuhinya Puskesmas yang mengembangkan UKBM sesuai standart			1.362.259.000,00					-	
			Jumlah Dokumen Hasil Bimbingan Teknis dan Supervisi Upaya Kesehatan Bersumber Daya Masyarakat (UKBM)	3 Dokumen	1.362.259.000,00						
	1.02.05.2.03.0001	Bimbingan Teknis dan Supervisi Pengembangan dan Pelaksanaan Upaya Kesehatan Bersumber Daya Masyarakat (UKBM)			24.165.000,00						
		Terlaksananya Bimbingan Teknis dan Supervisi Upaya Kesehatan Bersumber Daya Masyarakat (UKBM)	Jumlah Dokumen Hasil Bimbingan Teknis dan Supervisi Upaya Kesehatan Bersumber Daya Masyarakat (UKBM)	12 Dokumen	24.165.000,00	Kab. Malang	DAK Non Fisik-Dana BOK-BOK Puskesmas	-	PD 1. Pengentasan Kemiskinan menuju kesejahteraan sosial serta meningkatkan daya saing sumber daya manusia melalui pemenuhan kebutuhan dasar, peningkatan kualitas layanan Pendidikan, Kesehatan dan perluasan lapangan pekerjaan		UPT PUSKESMAS PAMOTAN
		UPT PUSKESMAS PONCOKUSUMO			**10.269.960.000,00**						
	1	**URUSAN PEMERINTAHAN WAJIB YANG BERKAITAN DENGAN PELAYANAN DASAR**			**10.269.960.000,00**						
	1.02	**URUSAN PEMERINTAHAN BIDANG KESEHATAN**			**10.269.960.000,00**						
89.	**1.02.01**	**PROGRAM PENUNJANG URUSAN PEMERINTAHAN DAERAH KABUPATEN/KOTA**			**390.482.151.221,00**						
		Tercapainya kinerja Perangkat Daerah dalam rangka pemenuhan tugas dan fungsi			***8.619.380.000,00***						
			1.Persentase capaian kinerja perangkat daerah	100 %	8.619.380.000,00						
		Rata - rata Indeks Kepuasan Masyarakat terhadap pelayanan kesehatan pada BLUD			234.724.455.342,00					-	
			Jumlah BLUD yang Menyediakan Pelayanan dan Penunjang Pelayanan	1 Unit Kerja	234.724.455.342,00						
		Terlaksananya pelayanan kesehatan yang berkualitas			234.724.455.342,00					-	
			Jumlah BLUD yang Menyediakan Pelayanan dan Penunjang Pelayanan	1 Unit Kerja	234.724.455.342,00						
		Terpenuhinya capaian Indikator Nasional Mutu (INM)			234.724.455.342,00					-	

1	2	3	4	5	6	7	8	9	10	11	12
			Jumlah BLUD yang Menyediakan Pelayanan dan Penunjang Pelayanan	0 Unit Kerja	234.724.455.342,00						
		Tersedianya BLUD yang menyediakan pelayanan dan penunjang pelayanan			234.724.455.342,00					-	
			Jumlah BLUD yang Menyediakan Pelayanan dan Penunjang Pelayanan	39 Unit Kerja	234.724.455.342,00						
	1.02.01.2.10.0001	Pelayanan dan Penunjang Pelayanan BLUD			8.619.380.000,00						
		Tersedianya BLUD yang Menyediakan Pelayanan dan Penunjang Pelayanan	Jumlah BLUD yang Menyediakan Pelayanan dan Penunjang Pelayanan	1 Unit Kerja	8.619.380.000,00	Kab. Malang	Pendapatan dari BLUD	-	PD 1. Pengentasan Kemiskinan menuju kesejahteraan sosial serta meningkatkan daya saing sumber daya manusia melalui pemenuhan kebutuhan dasar, peningkatan kualitas layanan Pendidikan, Kesehatan dan perluasan lapangan pekerjaan		UPT PUSKESMAS PONCOKUSUMO
		Tersedianya BLUD yang Menyediakan Pelayanan dan Penunjang Pelayanan	Jumlah BLUD yang Menyediakan Pelayanan dan Penunjang Pelayanan	1 Unit Kerja	8.619.380.000,00	Kab. Malang	Pendapatan dari BLUD	-	PD 1. Pengentasan Kemiskinan menuju kesejahteraan sosial serta meningkatkan daya saing sumber daya manusia melalui pemenuhan kebutuhan dasar, peningkatan kualitas layanan Pendidikan, Kesehatan dan perluasan lapangan pekerjaan		UPT PUSKESMAS PONCOKUSUMO
		Tersedianya BLUD yang Menyediakan Pelayanan dan Penunjang Pelayanan	Jumlah BLUD yang Menyediakan Pelayanan dan Penunjang Pelayanan	1 Unit Kerja	8.619.380.000,00	Kab. Malang	Pendapatan dari BLUD	-	PD 1. Pengentasan Kemiskinan menuju kesejahteraan sosial serta meningkatkan daya saing sumber daya manusia melalui pemenuhan kebutuhan dasar, peningkatan kualitas layanan Pendidikan, Kesehatan dan perluasan lapangan pekerjaan		UPT PUSKESMAS PONCOKUSUMO
		Tercapainya kinerja Perangkat Daerah dalam rangka pemenuhan tugas dan fungsi - RSUD KANJURUHAN			***8.619.380.000,00***						
			999.Persentase capaian kinerja perangkat daerah	100 %	8.619.380.000,00						
	1.02.01.2.10	Peningkatan Pelayanan BLUD			234.724.455.342,00					-	
		Rata - rata Indeks Kepuasan Masyarakat terhadap pelayanan kesehatan pada BLUD			234.724.455.342,00					-	
			Jumlah BLUD yang Menyediakan Pelayanan dan Penunjang Pelayanan	1 Unit Kerja	234.724.455.342,00						
		Terlaksananya pelayanan kesehatan yang berkualitas			234.724.455.342,00					-	
			Jumlah BLUD yang Menyediakan Pelayanan dan Penunjang Pelayanan	39 Unit Kerja	234.724.455.342,00						
		Terpenuhinya capaian Indikator Nasional Mutu (INM)			234.724.455.342,00					-	
			Jumlah BLUD yang Menyediakan Pelayanan dan Penunjang Pelayanan	0 Unit Kerja	234.724.455.342,00						
		Tersedianya BLUD yang menyediakan pelayanan dan penunjang pelayanan			234.724.455.342,00					-	
			Jumlah BLUD yang Menyediakan Pelayanan dan Penunjang Pelayanan	1 Unit Kerja	234.724.455.342,00						
	1.02.01.2.10.0001	Pelayanan dan Penunjang Pelayanan BLUD			8.619.380.000,00						
		Tersedianya BLUD yang Menyediakan Pelayanan dan Penunjang Pelayanan	Jumlah BLUD yang Menyediakan Pelayanan dan Penunjang Pelayanan	1 Unit Kerja	8.619.380.000,00	Kab. Malang	Pendapatan dari BLUD	-	PD 1. Pengentasan Kemiskinan menuju kesejahteraan sosial serta meningkatkan daya saing sumber daya manusia melalui pemenuhan kebutuhan dasar, peningkatan kualitas layanan Pendidikan, Kesehatan dan perluasan lapangan pekerjaan		UPT PUSKESMAS PONCOKUSUMO
		Tersedianya BLUD yang Menyediakan Pelayanan dan Penunjang Pelayanan	Jumlah BLUD yang Menyediakan Pelayanan dan Penunjang Pelayanan	1 Unit Kerja	8.619.380.000,00	Kab. Malang	Pendapatan dari BLUD	-	PD 1. Pengentasan Kemiskinan menuju kesejahteraan sosial serta meningkatkan daya saing sumber daya manusia melalui pemenuhan kebutuhan dasar, peningkatan kualitas layanan Pendidikan, Kesehatan dan perluasan lapangan pekerjaan		UPT PUSKESMAS PONCOKUSUMO
		Tersedianya BLUD yang Menyediakan Pelayanan dan Penunjang Pelayanan	Jumlah BLUD yang Menyediakan Pelayanan dan Penunjang Pelayanan	1 Unit Kerja	8.619.380.000,00	Kab. Malang	Pendapatan dari BLUD	-	PD 1. Pengentasan Kemiskinan menuju kesejahteraan sosial serta meningkatkan daya saing sumber daya manusia melalui pemenuhan kebutuhan dasar, peningkatan kualitas layanan Pendidikan, Kesehatan dan perluasan lapangan pekerjaan		UPT PUSKESMAS PONCOKUSUMO

1	2	3	4	5	6	7	8	9	10	11	12
		Tercapainya kinerja Perangkat Daerah dalam rangka pemenuhan tugas dan fungsi - RSUD LAWANG			***8.619.380.000,00***						
			999.Persentase capaian kinerja perangkat daerah	100 %	8.619.380.000,00						
		Rata - rata Indeks Kepuasan Masyarakat terhadap pelayanan kesehatan pada BLUD			234.724.455.342,00					-	
			Jumlah BLUD yang Menyediakan Pelayanan dan Penunjang Pelayanan	0 Unit Kerja	234.724.455.342,00						
		Terlaksananya pelayanan kesehatan yang berkualitas			234.724.455.342,00					-	
			Jumlah BLUD yang Menyediakan Pelayanan dan Penunjang Pelayanan	39 Unit Kerja	234.724.455.342,00						
		Terpenuhinya capaian Indikator Nasional Mutu (INM)			234.724.455.342,00					-	
			Jumlah BLUD yang Menyediakan Pelayanan dan Penunjang Pelayanan	39 Unit Kerja	234.724.455.342,00						
		Tersedianya BLUD yang menyediakan pelayanan dan penunjang pelayanan			234.724.455.342,00					-	
			Jumlah BLUD yang Menyediakan Pelayanan dan Penunjang Pelayanan	0 Unit Kerja	234.724.455.342,00						
	1.02.01.2.10.0001	Pelayanan dan Penunjang Pelayanan BLUD			8.619.380.000,00						
		Tersedianya BLUD yang Menyediakan Pelayanan dan Penunjang Pelayanan	Jumlah BLUD yang Menyediakan Pelayanan dan Penunjang Pelayanan	1 Unit Kerja	8.619.380.000,00	Kab. Malang	Pendapatan dari BLUD	-	PD 1. Pengentasan Kemiskinan menuju kesejahteraan sosial serta meningkatkan daya saing sumber daya manusia melalui pemenuhan kebutuhan dasar, peningkatan kualitas layanan Pendidikan, Kesehatan dan perluasan lapangan pekerjaan		UPT PUSKESMAS PONCOKUSUMO
		Tersedianya BLUD yang Menyediakan Pelayanan dan Penunjang Pelayanan	Jumlah BLUD yang Menyediakan Pelayanan dan Penunjang Pelayanan	1 Unit Kerja	8.619.380.000,00	Kab. Malang	Pendapatan dari BLUD	-	PD 1. Pengentasan Kemiskinan menuju kesejahteraan sosial serta meningkatkan daya saing sumber daya manusia melalui pemenuhan kebutuhan dasar, peningkatan kualitas layanan Pendidikan, Kesehatan dan perluasan lapangan pekerjaan		UPT PUSKESMAS PONCOKUSUMO
		Tersedianya BLUD yang Menyediakan Pelayanan dan Penunjang Pelayanan	Jumlah BLUD yang Menyediakan Pelayanan dan Penunjang Pelayanan	1 Unit Kerja	8.619.380.000,00	Kab. Malang	Pendapatan dari BLUD	-	PD 1. Pengentasan Kemiskinan menuju kesejahteraan sosial serta meningkatkan daya saing sumber daya manusia melalui pemenuhan kebutuhan dasar, peningkatan kualitas layanan Pendidikan, Kesehatan dan perluasan lapangan pekerjaan		UPT PUSKESMAS PONCOKUSUMO
		Tercapainya kinerja Perangkat Daerah dalam rangka pemenuhan tugas dan fungsi - RSUD NGANTANG			***8.619.380.000,00***						
			999.Persentase capaian kinerja perangkat daerah	100 %	8.619.380.000,00						
		Rata - rata Indeks Kepuasan Masyarakat terhadap pelayanan kesehatan pada BLUD			234.724.455.342,00					-	
			Jumlah BLUD yang Menyediakan Pelayanan dan Penunjang Pelayanan	0 Unit Kerja	234.724.455.342,00						
		Terlaksananya pelayanan kesehatan yang berkualitas			234.724.455.342,00					-	
			Jumlah BLUD yang Menyediakan Pelayanan dan Penunjang Pelayanan	0 Unit Kerja	234.724.455.342,00						
		Terpenuhinya capaian Indikator Nasional Mutu (INM)			234.724.455.342,00					-	
			Jumlah BLUD yang Menyediakan Pelayanan dan Penunjang Pelayanan	1 Unit Kerja	234.724.455.342,00						
		Tersedianya BLUD yang menyediakan pelayanan dan penunjang pelayanan			234.724.455.342,00					-	
			Jumlah BLUD yang Menyediakan Pelayanan dan Penunjang Pelayanan	0 Unit Kerja	234.724.455.342,00						

1	2	3	4	5	6	7	8	9	10	11	12
	1.02.01.2.10.0001	Pelayanan dan Penunjang Pelayanan BLUD			8.619.380.000,00						
		Tersedianya BLUD yang Menyediakan Pelayanan dan Penunjang Pelayanan	Jumlah BLUD yang Menyediakan Pelayanan dan Penunjang Pelayanan	1 Unit Kerja	8.619.380.000,00	Kab. Malang	Pendapatan dari BLUD	-	PD 1. Pengentasan Kemiskinan menuju kesejahteraan sosial serta meningkatkan daya saing sumber daya manusia melalui pemenuhan kebutuhan dasar, peningkatan kualitas layanan Pendidikan, Kesehatan dan perluasan lapangan pekerjaan		UPT PUSKESMAS PONCOKUSUMO
		Tersedianya BLUD yang Menyediakan Pelayanan dan Penunjang Pelayanan	Jumlah BLUD yang Menyediakan Pelayanan dan Penunjang Pelayanan	1 Unit Kerja	8.619.380.000,00	Kab. Malang	Pendapatan dari BLUD	-	PD 1. Pengentasan Kemiskinan menuju kesejahteraan sosial serta meningkatkan daya saing sumber daya manusia melalui pemenuhan kebutuhan dasar, peningkatan kualitas layanan Pendidikan, Kesehatan dan perluasan lapangan pekerjaan		UPT PUSKESMAS PONCOKUSUMO
		Tersedianya BLUD yang Menyediakan Pelayanan dan Penunjang Pelayanan	Jumlah BLUD yang Menyediakan Pelayanan dan Penunjang Pelayanan	1 Unit Kerja	8.619.380.000,00	Kab. Malang	Pendapatan dari BLUD	-	PD 1. Pengentasan Kemiskinan menuju kesejahteraan sosial serta meningkatkan daya saing sumber daya manusia melalui pemenuhan kebutuhan dasar, peningkatan kualitas layanan Pendidikan, Kesehatan dan perluasan lapangan pekerjaan		UPT PUSKESMAS PONCOKUSUMO
90.	**1.02.02**	**PROGRAM PEMENUHAN UPAYA KESEHATAN PERORANGAN DAN UPAYA KESEHATAN MASYARAKAT**			**182.818.515.556,00**						
		Meningkatnya kualitas kesehatan perorangan dan masyarakat			***1.571.705.000,00***						
			1.Prevalensi depresi di umur lebih dari 15 Tahun	1.40 %	1.571.705.000,00						
			2.Persentase Desa/Kelurahan sanitasi total berbasis masyarakat	25 %	1.571.705.000,00						
			4.Persentase tempat pengelolaan pangan memenuhi syarat	70 %	1.571.705.000,00						
			5.Proporsi fasyankes terintegrasi SIKN	86 %	1.571.705.000,00						
			6.Persentase fasyankes terakreditasi paripurna	84 %	1.571.705.000,00						
			999.Angka keberhasilan pengobatan tuberkulosis (treatment success rate)	88.5 (%)	1.571.705.000,00						
			999.Cakupan imunisasi bayi lengkap	90 Persentase	1.571.705.000,00						
			999.Cakupan penerima pemeriksaan kesehatan gratis	20 %	1.571.705.000,00						
			999.Persentase hipertensi dalam pengendalian	25 %	1.571.705.000,00						
			999.Prevalensi Obesitas > 18 tahun	23.4 %	1.571.705.000,00						
			999.Proporsi fasilitas kesehatan sesuai standar	70 %	1.571.705.000,00						
		Persentase Rata- rata Capaian Pelayanan Kesehatan sesuai Standar Pelayanan Minimal			154.477.816.736,00					-	
			Jumlah Anak Usia Pendidikan Dasar yang Mendapatkan Pelayanan Kesehatan Sesuai Standar	342570 Orang	1.952.725.400,00						
			Jumlah Dokumen Hasil Pengelolaan Layanan Imunisasi	4 Dokumen	1.737.945.040,00						
			Jumlah Dokumen Hasil Pengelolaan Pelayanan Kesehatan Gizi Masyarakat	8 Dokumen	30.498.228.000,00						
			Jumlah Dokumen Hasil Pengelolaan Pelayanan Kesehatan Lingkungan	8 Dokumen	1.246.025.000,00						
			Jumlah Dokumen Hasil Pengelolaan Surveilans Kesehatan	108 Dokumen	2.516.452.000,00						
			Jumlah dokumen hasil pengelolaan upaya kesehatan ibu dan anak	4 Dokumen	172.941.270,00						
			Jumlah Dokumen Operasional Pelayanan Puskesmas	1 Dokumen	5.345.660.000,00						
			Jumlah Ibu Hamil yang Mendapatkan Pelayanan Kesehatan Sesuai Standar	41290 Orang	3.763.453.360,00						

1	2	3	4	5	6	7	8	9	10	11	12
			Jumlah Orang Terduga Menderita Tuberkulosis yang Mendapatkan Pelayanan Sesuai Standar	17087 Orang	7.534.323.000,00						
			Jumlah Orang yang Mendapatkan Pelayanan Kesehatan Orang dengan Gangguan Jiwa Berat Sesuai Standar	5704 Orang	1.125.845.000,00						
		Terpenuhinya Penyediaan Layanan Kesehatan untuk UKM dan UKP Rujukan Tingkat Daerah Kabupaten/Kota			154.477.816.736,00					-	
			Jumlah Anak Usia Pendidikan Dasar yang Mendapatkan Pelayanan Kesehatan Sesuai Standar	342570 Orang	1.952.725.400,00						
			Jumlah Dokumen Hasil Pengelolaan Layanan Imunisasi	4 Dokumen	1.737.945.040,00						
			Jumlah Dokumen Hasil Pengelolaan Pelayanan Kesehatan Gizi Masyarakat	8 Dokumen	30.498.228.000,00						
			Jumlah Dokumen Hasil Pengelolaan Pelayanan Kesehatan Lingkungan	8 Dokumen	1.246.025.000,00						
			Jumlah Dokumen Hasil Pengelolaan Surveilans Kesehatan	108 Dokumen	2.516.452.000,00						
			Jumlah dokumen hasil pengelolaan upaya kesehatan ibu dan anak	4 Dokumen	172.941.270,00						
			Jumlah Dokumen Operasional Pelayanan Puskesmas	1 Dokumen	5.345.660.000,00						
			Jumlah Ibu Hamil yang Mendapatkan Pelayanan Kesehatan Sesuai Standar	41290 Orang	3.763.453.360,00						
			Jumlah Orang Terduga Menderita Tuberkulosis yang Mendapatkan Pelayanan Sesuai Standar	17087 Orang	7.534.323.000,00						
			Jumlah Orang yang Mendapatkan Pelayanan Kesehatan Orang dengan Gangguan Jiwa Berat Sesuai Standar	5704 Orang	1.125.845.000,00						
		Terpenuhinya Sarana Praarana Fasilitas Pelayanan Kesehatan			154.477.816.736,00					-	
			Jumlah Anak Usia Pendidikan Dasar yang Mendapatkan Pelayanan Kesehatan Sesuai Standar	342570 Orang	1.952.725.400,00						
			Jumlah Dokumen Hasil Pengelolaan Layanan Imunisasi	4 Dokumen	1.737.945.040,00						
			Jumlah Dokumen Hasil Pengelolaan Pelayanan Kesehatan Gizi Masyarakat	8 Dokumen	30.498.228.000,00						
			Jumlah Dokumen Hasil Pengelolaan Pelayanan Kesehatan Lingkungan	8 Dokumen	1.246.025.000,00						
			Jumlah Dokumen Hasil Pengelolaan Surveilans Kesehatan	108 Dokumen	2.516.452.000,00						
			Jumlah dokumen hasil pengelolaan upaya kesehatan ibu dan anak	4 Dokumen	172.941.270,00						
			Jumlah Dokumen Operasional Pelayanan Puskesmas	1 Dokumen	5.345.660.000,00						
			Jumlah Ibu Hamil yang Mendapatkan Pelayanan Kesehatan Sesuai Standar	41290 Orang	3.763.453.360,00						
			Jumlah Orang Terduga Menderita Tuberkulosis yang Mendapatkan Pelayanan Sesuai Standar	17087 Orang	7.534.323.000,00						

1	2	3	4	5	6	7	8	9	10	11	12
			Jumlah Orang yang Mendapatkan Pelayanan Kesehatan Orang dengan Gangguan Jiwa Berat Sesuai Standar	5704 Orang	1.125.845.000,00						
		Tersedianya layanan kesehatan yang komprehensif dan berkualitas sesuai standar			154.477.816.736,00					-	
			Jumlah Anak Usia Pendidikan Dasar yang Mendapatkan Pelayanan Kesehatan Sesuai Standar	342570 Orang	1.952.725.400,00						
			Jumlah Dokumen Hasil Pengelolaan Layanan Imunisasi	4 Dokumen	1.737.945.040,00						
			Jumlah Dokumen Hasil Pengelolaan Pelayanan Kesehatan Gizi Masyarakat	8 Dokumen	30.498.228.000,00						
			Jumlah Dokumen Hasil Pengelolaan Pelayanan Kesehatan Lingkungan	8 Dokumen	1.246.025.000,00						
			Jumlah Dokumen Hasil Pengelolaan Surveilans Kesehatan	108 Dokumen	2.516.452.000,00						
			Jumlah dokumen hasil pengelolaan upaya kesehatan ibu dan anak	4 Dokumen	172.941.270,00						
			Jumlah Dokumen Operasional Pelayanan Puskesmas	1 Dokumen	5.345.660.000,00						
			Jumlah Ibu Hamil yang Mendapatkan Pelayanan Kesehatan Sesuai Standar	41290 Orang	3.763.453.360,00						
			Jumlah Orang Terduga Menderita Tuberkulosis yang Mendapatkan Pelayanan Sesuai Standar	17087 Orang	7.534.323.000,00						
			Jumlah Orang yang Mendapatkan Pelayanan Kesehatan Orang dengan Gangguan Jiwa Berat Sesuai Standar	5704 Orang	1.125.845.000,00						
	1.02.02.2.02.0001	Pengelolaan Pelayanan Kesehatan Ibu Hamil			48.960.000,00						
		Terkelolanya Pelayanan Kesehatan Ibu Hamil Sesuai Standar	Jumlah Ibu Hamil yang Mendapatkan Pelayanan Kesehatan Sesuai Standar	1663 Orang	48.960.000,00	Kab. Malang	DAK Non Fisik-Dana BOK-BOK Puskesmas	-	PD 1. Pengentasan Kemiskinan menuju kesejahteraan sosial serta meningkatkan daya saing sumber daya manusia melalui pemenuhan kebutuhan dasar, peningkatan kualitas layanan Pendidikan, Kesehatan dan perluasan lapangan pekerjaan		UPT PUSKESMAS PONCOKUSUMO
	1.02.02.2.02.0005	Pengelolaan Pelayanan Kesehatan pada Usia Pendidikan Dasar			63.250.000,00						
		Terkelolanya Pelayanan Kesehatan pada Usia Pendidikan Dasar Sesuai Standar	Jumlah Anak Usia Pendidikan Dasar yang Mendapatkan Pelayanan Kesehatan Sesuai Standar	14.724 Orang	63.250.000,00	Kab. Malang	DAK Non Fisik-Dana BOK-BOK Puskesmas	-	PD 1. Pengentasan Kemiskinan menuju kesejahteraan sosial serta meningkatkan daya saing sumber daya manusia melalui pemenuhan kebutuhan dasar, peningkatan kualitas layanan Pendidikan, Kesehatan dan perluasan lapangan pekerjaan		UPT PUSKESMAS PONCOKUSUMO
	1.02.02.2.02.0010	Pengelolaan Pelayanan Kesehatan Orang dengan Gangguan Jiwa Berat			12.750.000,00						
		Terlaksananya Pengelolaan Pelayanan Kesehatan Orang dengan Gangguan Jiwa Berat Sesuai Standar	Jumlah Orang yang Mendapatkan Pelayanan Kesehatan Orang dengan Gangguan Jiwa Berat Sesuai Standar	232 Orang	12.750.000,00	Kab. Malang	DAK Non Fisik-Dana BOK-BOK Puskesmas	-	PD 1. Pengentasan Kemiskinan menuju kesejahteraan sosial serta meningkatkan daya saing sumber daya manusia melalui pemenuhan kebutuhan dasar, peningkatan kualitas layanan Pendidikan, Kesehatan dan perluasan lapangan pekerjaan		UPT PUSKESMAS PONCOKUSUMO
	1.02.02.2.02.0011	Pengelolaan Pelayanan Kesehatan Orang Terduga Tuberkulosis			12.250.000,00						
		Terlaksananya Pengelolaan Pelayanan Kesehatan Bagi Orang Terduga Tuberkulosis Sesuai Standar	Jumlah Orang Terduga Menderita Tuberkulosis yang Mendapatkan Pelayanan Sesuai Standar	1277 Orang	12.250.000,00	Kab. Malang	DAK Non Fisik-Dana BOK-BOK Puskesmas	-	PD 1. Pengentasan Kemiskinan menuju kesejahteraan sosial serta meningkatkan daya saing sumber daya manusia melalui pemenuhan kebutuhan dasar, peningkatan kualitas layanan Pendidikan, Kesehatan dan perluasan lapangan pekerjaan		UPT PUSKESMAS PONCOKUSUMO
	1.02.02.2.02.0015	Pengelolaan Pelayanan Kesehatan Gizi Masyarakat			1.041.350.000,00						

1	2	3	4	5	6	7	8	9	10	11	12
		Terlaksananya Pengelolaan Pelayanan Kesehatan Gizi Masyarakat	Jumlah Dokumen Hasil Pengelolaan Pelayanan Kesehatan Gizi Masyarakat	1 Dokumen	1.041.350.000,00	Kab. Malang	DAK Non Fisik-Dana BOK-BOK Puskesmas	-	PD 1. Pengentasan Kemiskinan menuju kesejahteraan sosial serta meningkatkan daya saing sumber daya manusia melalui pemenuhan kebutuhan dasar, peningkatan kualitas layanan Pendidikan, Kesehatan dan perluasan lapangan pekerjaan		UPT PUSKESMAS PONCOKUSUMO
	1.02.02.2.02.0017	Pengelolaan Pelayanan Kesehatan Lingkungan			21.250.000,00						
		Terlaksananya Pengelolaan Pelayanan Kesehatan Lingkungan	Jumlah Dokumen Hasil Pengelolaan Pelayanan Kesehatan Lingkungan	1 Dokumen	21.250.000,00	Kab. Malang	DAK Non Fisik-Dana BOK-BOK Puskesmas	-	PD 1. Pengentasan Kemiskinan menuju kesejahteraan sosial serta meningkatkan daya saing sumber daya manusia melalui pemenuhan kebutuhan dasar, peningkatan kualitas layanan Pendidikan, Kesehatan dan perluasan lapangan pekerjaan		UPT PUSKESMAS PONCOKUSUMO
	1.02.02.2.02.0020	Pengelolaan Surveilans Kesehatan			43.025.000,00						
		Terlaksananya Pengelolaan Surveilans Kesehatan	Jumlah Dokumen Hasil Pengelolaan Surveilans Kesehatan	1 Dokumen	43.025.000,00	Kab. Malang	DAK Non Fisik-Dana BOK-BOK Puskesmas	-	PD 1. Pengentasan Kemiskinan menuju kesejahteraan sosial serta meningkatkan daya saing sumber daya manusia melalui pemenuhan kebutuhan dasar, peningkatan kualitas layanan Pendidikan, Kesehatan dan perluasan lapangan pekerjaan		UPT PUSKESMAS PONCOKUSUMO
	1.02.02.2.02.0033	Operasional Pelayanan Puskesmas			132.790.000,00						
		Tersedianya Operasional Pelayanan Puskesmas	Jumlah Dokumen Operasional Pelayanan Puskesmas	1 Dokumen	132.790.000,00	Kab. Malang	DAK Non Fisik-Dana BOK-BOK Puskesmas	-	PD 1. Pengentasan Kemiskinan menuju kesejahteraan sosial serta meningkatkan daya saing sumber daya manusia melalui pemenuhan kebutuhan dasar, peningkatan kualitas layanan Pendidikan, Kesehatan dan perluasan lapangan pekerjaan		UPT PUSKESMAS PONCOKUSUMO
	1.02.02.2.02.0046	Pengelolaan upaya kesehatan Ibu dan Anak			3.250.000,00						
		Terlaksananya pengelolaan upaya Kesehatan Ibu dan Anak	Jumlah dokumen hasil pengelolaan upaya kesehatan ibu dan anak	1 Dokumen	3.250.000,00	Kab. Malang	DAK Non Fisik-Dana BOK-BOK Puskesmas	-	PD 1. Pengentasan Kemiskinan menuju kesejahteraan sosial serta meningkatkan daya saing sumber daya manusia melalui pemenuhan kebutuhan dasar, peningkatan kualitas layanan Pendidikan, Kesehatan dan perluasan lapangan pekerjaan		UPT PUSKESMAS PONCOKUSUMO
	1.02.02.2.02.0048	Pengelolaan Layanan Imunisasi			47.380.000,00						
		Terlaksananya Pengelolaan Layanan Imunisasi	Jumlah Dokumen Hasil Pengelolaan Layanan Imunisasi	1 Dokumen	47.380.000,00	Kab. Malang	DAK Non Fisik-Dana BOK-BOK Puskesmas	-	PD 1. Pengentasan Kemiskinan menuju kesejahteraan sosial serta meningkatkan daya saing sumber daya manusia melalui pemenuhan kebutuhan dasar, peningkatan kualitas layanan Pendidikan, Kesehatan dan perluasan lapangan pekerjaan		UPT PUSKESMAS PONCOKUSUMO
		Meningkatnya kualitas kesehatan perorangan dan masyarakat - RSUD KANJURUHAN			***1.571.705.000,00***						
			999.Presentase Pemenuhan Sarana Prasarana dan Alat Kesehatan sesuai Standar	100 %	145.450.000,00						
		Meningkatnya kualitas kesehatan perorangan dan masyarakat - RSUD LAWANG			***1.571.705.000,00***						
			999.Presentase Pemenuhan Sarana Prasarana dan Alat Kesehatan sesuai Standar	100 %	145.450.000,00						
		Meningkatnya kualitas kesehatan perorangan dan masyarakat - RSUD NGANTANG			***1.571.705.000,00***						
			999.Presentase Pemenuhan Sarana Prasarana dan Alat Kesehatan sesuai Standar	100 %	145.450.000,00						
	1.02.02.2.02	Penyediaan Layanan Kesehatan untuk UKM dan UKP Rujukan Tingkat Daerah Kabupaten/Kota			154.477.816.736,00					-	
		Persentase Rata- rata Capaian Pelayanan Kesehatan sesuai Standar Pelayanan Minimal			154.477.816.736,00					-	
			Jumlah Laporan Hasil Pelaksanaan Pengelolaan Pelayanan Kesehatan Penyakit Menular	-	3.356.016.960,00						

1	2	3	4	5	6	7	8	9	10	11	12
			Jumlah Orang yang berisiko Masalah Kesehatan Jiwa yang Mendapatkan Pelayanan Kesehatan	-	538.153.730,00						
		Terpenuhinya Penyediaan Layanan Kesehatan untuk UKM dan UKP Rujukan Tingkat Daerah Kabupaten/Kota			154.477.816.736,00					-	
			Jumlah Laporan Hasil Pelaksanaan Pengelolaan Pelayanan Kesehatan Penyakit Menular	-	3.356.016.960,00						
			Jumlah Orang yang berisiko Masalah Kesehatan Jiwa yang Mendapatkan Pelayanan Kesehatan	-	538.153.730,00						
		Terpenuhinya Sarana Praarana Fasilitas Pelayanan Kesehatan			154.477.816.736,00					-	
			Jumlah Laporan Hasil Pelaksanaan Pengelolaan Pelayanan Kesehatan Penyakit Menular	-	3.356.016.960,00						
			Jumlah Orang yang berisiko Masalah Kesehatan Jiwa yang Mendapatkan Pelayanan Kesehatan	-	538.153.730,00						
		Tersedianya layanan kesehatan yang komprehensif dan berkualitas sesuai standar			154.477.816.736,00					-	
			Jumlah Laporan Hasil Pelaksanaan Pengelolaan Pelayanan Kesehatan Penyakit Menular	-	3.356.016.960,00						
			Jumlah Orang yang berisiko Masalah Kesehatan Jiwa yang Mendapatkan Pelayanan Kesehatan	-	538.153.730,00						
	1.02.02.2.02.0055	Pengelolaan Pelayanan Kesehatan Orang yang berisiko Masalah Kesehatan Jiwa			9.800.000,00						
		Terlaksananya Pengelolaan Pelayanan Kesehatan Orang yang berisiko Masalah Kesehatan Jiwa	Jumlah Orang yang berisiko Masalah Kesehatan Jiwa yang Mendapatkan Pelayanan Kesehatan	232 Orang	9.800.000,00	Kab. Malang	DAK Non Fisik-Dana BOK-BOK Puskesmas	-	PD 1. Pengentasan Kemiskinan menuju kesejahteraan sosial serta meningkatkan daya saing sumber daya manusia melalui pemenuhan kebutuhan dasar, peningkatan kualitas layanan Pendidikan, Kesehatan dan perluasan lapangan pekerjaan		UPT PUSKESMAS PONCOKUSUMO
	1.02.02.2.02.0056	Pengelolaan Pelayanan Kesehatan Penyakit Menular			135.650.000,00						
		Terlaksananya Pengelolaan Pelayanan Kesehatan Penyakit Menular di Kab/Kota	Jumlah Laporan Hasil Pelaksanaan Pengelolaan Pelayanan Kesehatan Penyakit Menular	12 Laporan	135.650.000,00	Kab. Malang	DAK Non Fisik-Dana BOK-BOK Puskesmas	-	PD 1. Pengentasan Kemiskinan menuju kesejahteraan sosial serta meningkatkan daya saing sumber daya manusia melalui pemenuhan kebutuhan dasar, peningkatan kualitas layanan Pendidikan, Kesehatan dan perluasan lapangan pekerjaan		UPT PUSKESMAS PONCOKUSUMO
91.	**1.02.05**	**PROGRAM PEMBERDAYAAN MASYARAKAT BIDANG KESEHATAN**			**28.274.557.954,00**						
		Meningkatnya kualitas pemberdayaan masyarakat bidang kesehatan			***78.875.000,00***						
			1.Persentase Puskesmas yang mengembangkan UKBM dan LKD sesuai standart	60 %	78.875.000,00						
			2.Proporsi Penduduk dengan aktivitas fisik cukup	60 %	78.875.000,00						
			3.Jumlah desa yang dilakukan pembudayaan keamanan pangan	9 Desa/Kelurahan	78.875.000,00						
	1.02.05.2.01	Advokasi, Pemberdayaan, Kemitraan, Peningkatan Peran serta Masyarakat dan Lintas Sektor Tingkat Daerah Kabupaten/Kota			26.642.586.500,00					-	

1	2	3	4	5	6	7	8	9	10	11	12
		Terlaksananya kec /Puskesmas yang melakukan kampanye Germas (Pembudayaan Germas)			26.642.586.500,00					-	
			Jumlah Dokumen Promosi Kesehatan, Advokasi, Kemitraan dan Pemberdayaan Masyarakat	6 Dokumen	26.607.320.000,00						
	1.02.05.2.01.0001	Peningkatan Upaya Promosi Kesehatan, Advokasi, Kemitraan dan Pemberdayaan Masyarakat			26.400.000,00						
		Terlaksananya Peningkatan Upaya Promosi Kesehatan, Advokasi, Kemitraan dan Pemberdayaan Masyarakat	Jumlah Dokumen Promosi Kesehatan, Advokasi, Kemitraan dan Pemberdayaan Masyarakat	1 Dokumen	26.400.000,00	Kab. Malang	DAK Non Fisik-Dana BOK-BOK Puskesmas	-	PD 1. Pengentasan Kemiskinan menuju kesejahteraan sosial serta meningkatkan daya saing sumber daya manusia melalui pemenuhan kebutuhan dasar, peningkatan kualitas layanan Pendidikan, Kesehatan dan perluasan lapangan pekerjaan		UPT PUSKESMAS PONCOKUSUMO
	1.02.05.2.03	Pengembangan dan Pelaksanaan Upaya Kesehatan Bersumber Daya Masyarakat (UKBM) Tingkat Daerah Kabupaten/Kota			1.362.259.000,00					-	
		Terpenuhinya Puskesmas yang mengembangkan UKBM sesuai standart			1.362.259.000,00					-	
			Jumlah Dokumen Hasil Bimbingan Teknis dan Supervisi Upaya Kesehatan Bersumber Daya Masyarakat (UKBM)	3 Dokumen	1.362.259.000,00						
	1.02.05.2.03.0001	Bimbingan Teknis dan Supervisi Pengembangan dan Pelaksanaan Upaya Kesehatan Bersumber Daya Masyarakat (UKBM)			52.475.000,00						
		Terlaksananya Bimbingan Teknis dan Supervisi Upaya Kesehatan Bersumber Daya Masyarakat (UKBM)	Jumlah Dokumen Hasil Bimbingan Teknis dan Supervisi Upaya Kesehatan Bersumber Daya Masyarakat (UKBM)	1 Dokumen	52.475.000,00	Kab. Malang	DAK Non Fisik-Dana BOK-BOK Puskesmas	-	PD 1. Pengentasan Kemiskinan menuju kesejahteraan sosial serta meningkatkan daya saing sumber daya manusia melalui pemenuhan kebutuhan dasar, peningkatan kualitas layanan Pendidikan, Kesehatan dan perluasan lapangan pekerjaan		UPT PUSKESMAS PONCOKUSUMO
		UPT PUSKESMAS PUJON			**6.592.840.000,00**						
	1	**URUSAN PEMERINTAHAN WAJIB YANG BERKAITAN DENGAN PELAYANAN DASAR**			**6.592.840.000,00**						
	1.02	**URUSAN PEMERINTAHAN BIDANG KESEHATAN**			**6.592.840.000,00**						
92.	**1.02.01**	**PROGRAM PENUNJANG URUSAN PEMERINTAHAN DAERAH KABUPATEN/KOTA**			**390.482.151.221,00**						
		Tercapainya kinerja Perangkat Daerah dalam rangka pemenuhan tugas dan fungsi			***5.216.370.000,00***						
			1.Persentase capaian kinerja perangkat daerah	100 %	5.216.370.000,00						
	1.02.01.2.10	Peningkatan Pelayanan BLUD			234.724.455.342,00					-	
		Rata - rata Indeks Kepuasan Masyarakat terhadap pelayanan kesehatan pada BLUD			234.724.455.342,00					-	
			Jumlah BLUD yang Menyediakan Pelayanan dan Penunjang Pelayanan	1 Unit Kerja	234.724.455.342,00						
		Terlaksananya pelayanan kesehatan yang berkualitas			234.724.455.342,00					-	
			Jumlah BLUD yang Menyediakan Pelayanan dan Penunjang Pelayanan	1 Unit Kerja	234.724.455.342,00						
		Terpenuhinya capaian Indikator Nasional Mutu (INM)			234.724.455.342,00					-	
			Jumlah BLUD yang Menyediakan Pelayanan dan Penunjang Pelayanan	39 Unit Kerja	234.724.455.342,00						
		Tersedianya BLUD yang menyediakan pelayanan dan penunjang pelayanan			234.724.455.342,00					-	

1	2	3	4	5	6	7	8	9	10	11	12
			Jumlah BLUD yang Menyediakan Pelayanan dan Penunjang Pelayanan	39 Unit Kerja	234.724.455.342,00						
	1.02.01.2.10.0001	Pelayanan dan Penunjang Pelayanan BLUD			5.216.370.000,00						
		Tersedianya BLUD yang Menyediakan Pelayanan dan Penunjang Pelayanan	Jumlah BLUD yang Menyediakan Pelayanan dan Penunjang Pelayanan	1 Unit Kerja	5.216.370.000,00	Kab. Malang	Pendapatan dari BLUD	-	PD 1. Pengentasan Kemiskinan menuju kesejahteraan sosial serta meningkatkan daya saing sumber daya manusia melalui pemenuhan kebutuhan dasar, peningkatan kualitas layanan Pendidikan, Kesehatan dan perluasan lapangan pekerjaan		UPT PUSKESMAS PUJON
		Tersedianya BLUD yang Menyediakan Pelayanan dan Penunjang Pelayanan	Jumlah BLUD yang Menyediakan Pelayanan dan Penunjang Pelayanan	1 Unit Kerja	5.216.370.000,00	Kab. Malang	Pendapatan dari BLUD	-	PD 1. Pengentasan Kemiskinan menuju kesejahteraan sosial serta meningkatkan daya saing sumber daya manusia melalui pemenuhan kebutuhan dasar, peningkatan kualitas layanan Pendidikan, Kesehatan dan perluasan lapangan pekerjaan		UPT PUSKESMAS PUJON
		Tersedianya BLUD yang Menyediakan Pelayanan dan Penunjang Pelayanan	Jumlah BLUD yang Menyediakan Pelayanan dan Penunjang Pelayanan	1 Unit Kerja	5.216.370.000,00	Kab. Malang	Pendapatan dari BLUD	-	PD 1. Pengentasan Kemiskinan menuju kesejahteraan sosial serta meningkatkan daya saing sumber daya manusia melalui pemenuhan kebutuhan dasar, peningkatan kualitas layanan Pendidikan, Kesehatan dan perluasan lapangan pekerjaan		UPT PUSKESMAS PUJON
		Tercapainya kinerja Perangkat Daerah dalam rangka pemenuhan tugas dan fungsi - RSUD KANJURUHAN			***5.216.370.000,00***						
			999.Persentase capaian kinerja perangkat daerah	100 %	5.216.370.000,00						
		Rata - rata Indeks Kepuasan Masyarakat terhadap pelayanan kesehatan pada BLUD			234.724.455.342,00					-	
			Jumlah BLUD yang Menyediakan Pelayanan dan Penunjang Pelayanan	1 Unit Kerja	234.724.455.342,00						
		Terlaksananya pelayanan kesehatan yang berkualitas			234.724.455.342,00					-	
			Jumlah BLUD yang Menyediakan Pelayanan dan Penunjang Pelayanan	39 Unit Kerja	234.724.455.342,00						
		Terpenuhinya capaian Indikator Nasional Mutu (INM)			234.724.455.342,00					-	
			Jumlah BLUD yang Menyediakan Pelayanan dan Penunjang Pelayanan	39 Unit Kerja	234.724.455.342,00						
		Tersedianya BLUD yang menyediakan pelayanan dan penunjang pelayanan			234.724.455.342,00					-	
			Jumlah BLUD yang Menyediakan Pelayanan dan Penunjang Pelayanan	39 Unit Kerja	234.724.455.342,00						
	1.02.01.2.10.0001	Pelayanan dan Penunjang Pelayanan BLUD			5.216.370.000,00						
		Tersedianya BLUD yang Menyediakan Pelayanan dan Penunjang Pelayanan	Jumlah BLUD yang Menyediakan Pelayanan dan Penunjang Pelayanan	1 Unit Kerja	5.216.370.000,00	Kab. Malang	Pendapatan dari BLUD	-	PD 1. Pengentasan Kemiskinan menuju kesejahteraan sosial serta meningkatkan daya saing sumber daya manusia melalui pemenuhan kebutuhan dasar, peningkatan kualitas layanan Pendidikan, Kesehatan dan perluasan lapangan pekerjaan		UPT PUSKESMAS PUJON
		Tersedianya BLUD yang Menyediakan Pelayanan dan Penunjang Pelayanan	Jumlah BLUD yang Menyediakan Pelayanan dan Penunjang Pelayanan	1 Unit Kerja	5.216.370.000,00	Kab. Malang	Pendapatan dari BLUD	-	PD 1. Pengentasan Kemiskinan menuju kesejahteraan sosial serta meningkatkan daya saing sumber daya manusia melalui pemenuhan kebutuhan dasar, peningkatan kualitas layanan Pendidikan, Kesehatan dan perluasan lapangan pekerjaan		UPT PUSKESMAS PUJON
		Tersedianya BLUD yang Menyediakan Pelayanan dan Penunjang Pelayanan	Jumlah BLUD yang Menyediakan Pelayanan dan Penunjang Pelayanan	1 Unit Kerja	5.216.370.000,00	Kab. Malang	Pendapatan dari BLUD	-	PD 1. Pengentasan Kemiskinan menuju kesejahteraan sosial serta meningkatkan daya saing sumber daya manusia melalui pemenuhan kebutuhan dasar, peningkatan kualitas layanan Pendidikan, Kesehatan dan perluasan lapangan pekerjaan		UPT PUSKESMAS PUJON
		Tercapainya kinerja Perangkat Daerah dalam rangka pemenuhan tugas dan fungsi - RSUD LAWANG			***5.216.370.000,00***						
			999.Persentase capaian kinerja perangkat daerah	100 %	5.216.370.000,00						

1	2	3	4	5	6	7	8	9	10	11	12
		Rata - rata Indeks Kepuasan Masyarakat terhadap pelayanan kesehatan pada BLUD			234.724.455.342,00					-	
			Jumlah BLUD yang Menyediakan Pelayanan dan Penunjang Pelayanan	0 Unit Kerja	234.724.455.342,00						
		Terlaksananya pelayanan kesehatan yang berkualitas			234.724.455.342,00					-	
			Jumlah BLUD yang Menyediakan Pelayanan dan Penunjang Pelayanan	0 Unit Kerja	234.724.455.342,00						
		Terpenuhinya capaian Indikator Nasional Mutu (INM)			234.724.455.342,00					-	
			Jumlah BLUD yang Menyediakan Pelayanan dan Penunjang Pelayanan	1 Unit Kerja	234.724.455.342,00						
		Tersedianya BLUD yang menyediakan pelayanan dan penunjang pelayanan			234.724.455.342,00					-	
			Jumlah BLUD yang Menyediakan Pelayanan dan Penunjang Pelayanan	1 Unit Kerja	234.724.455.342,00						
	1.02.01.2.10.0001	Pelayanan dan Penunjang Pelayanan BLUD			5.216.370.000,00						
		Tersedianya BLUD yang Menyediakan Pelayanan dan Penunjang Pelayanan	Jumlah BLUD yang Menyediakan Pelayanan dan Penunjang Pelayanan	1 Unit Kerja	5.216.370.000,00	Kab. Malang	Pendapatan dari BLUD	-	PD 1. Pengentasan Kemiskinan menuju kesejahteraan sosial serta meningkatkan daya saing sumber daya manusia melalui pemenuhan kebutuhan dasar, peningkatan kualitas layanan Pendidikan, Kesehatan dan perluasan lapangan pekerjaan		UPT PUSKESMAS PUJON
		Tersedianya BLUD yang Menyediakan Pelayanan dan Penunjang Pelayanan	Jumlah BLUD yang Menyediakan Pelayanan dan Penunjang Pelayanan	1 Unit Kerja	5.216.370.000,00	Kab. Malang	Pendapatan dari BLUD	-	PD 1. Pengentasan Kemiskinan menuju kesejahteraan sosial serta meningkatkan daya saing sumber daya manusia melalui pemenuhan kebutuhan dasar, peningkatan kualitas layanan Pendidikan, Kesehatan dan perluasan lapangan pekerjaan		UPT PUSKESMAS PUJON
		Tersedianya BLUD yang Menyediakan Pelayanan dan Penunjang Pelayanan	Jumlah BLUD yang Menyediakan Pelayanan dan Penunjang Pelayanan	1 Unit Kerja	5.216.370.000,00	Kab. Malang	Pendapatan dari BLUD	-	PD 1. Pengentasan Kemiskinan menuju kesejahteraan sosial serta meningkatkan daya saing sumber daya manusia melalui pemenuhan kebutuhan dasar, peningkatan kualitas layanan Pendidikan, Kesehatan dan perluasan lapangan pekerjaan		UPT PUSKESMAS PUJON
		Tercapainya kinerja Perangkat Daerah dalam rangka pemenuhan tugas dan fungsi - RSUD NGANTANG			***5.216.370.000,00***						
			999.Persentase capaian kinerja perangkat daerah	100 %	5.216.370.000,00						
		Rata - rata Indeks Kepuasan Masyarakat terhadap pelayanan kesehatan pada BLUD			234.724.455.342,00					-	
			Jumlah BLUD yang Menyediakan Pelayanan dan Penunjang Pelayanan	1 Unit Kerja	234.724.455.342,00						
		Terlaksananya pelayanan kesehatan yang berkualitas			234.724.455.342,00					-	
			Jumlah BLUD yang Menyediakan Pelayanan dan Penunjang Pelayanan	39 Unit Kerja	234.724.455.342,00						
		Terpenuhinya capaian Indikator Nasional Mutu (INM)			234.724.455.342,00					-	
			Jumlah BLUD yang Menyediakan Pelayanan dan Penunjang Pelayanan	0 Unit Kerja	234.724.455.342,00						
		Tersedianya BLUD yang menyediakan pelayanan dan penunjang pelayanan			234.724.455.342,00					-	
			Jumlah BLUD yang Menyediakan Pelayanan dan Penunjang Pelayanan	1 Unit Kerja	234.724.455.342,00						
	1.02.01.2.10.0001	Pelayanan dan Penunjang Pelayanan BLUD			5.216.370.000,00						

1	2	3	4	5	6	7	8	9	10	11	12
		Tersedianya BLUD yang Menyediakan Pelayanan dan Penunjang Pelayanan	Jumlah BLUD yang Menyediakan Pelayanan dan Penunjang Pelayanan	1 Unit Kerja	5.216.370.000,00	Kab. Malang	Pendapatan dari BLUD	-	PD 1. Pengentasan Kemiskinan menuju kesejahteraan sosial serta meningkatkan daya saing sumber daya manusia melalui pemenuhan kebutuhan dasar, peningkatan kualitas layanan Pendidikan, Kesehatan dan perluasan lapangan pekerjaan		UPT PUSKESMAS PUJON
		Tersedianya BLUD yang Menyediakan Pelayanan dan Penunjang Pelayanan	Jumlah BLUD yang Menyediakan Pelayanan dan Penunjang Pelayanan	1 Unit Kerja	5.216.370.000,00	Kab. Malang	Pendapatan dari BLUD	-	PD 1. Pengentasan Kemiskinan menuju kesejahteraan sosial serta meningkatkan daya saing sumber daya manusia melalui pemenuhan kebutuhan dasar, peningkatan kualitas layanan Pendidikan, Kesehatan dan perluasan lapangan pekerjaan		UPT PUSKESMAS PUJON
		Tersedianya BLUD yang Menyediakan Pelayanan dan Penunjang Pelayanan	Jumlah BLUD yang Menyediakan Pelayanan dan Penunjang Pelayanan	1 Unit Kerja	5.216.370.000,00	Kab. Malang	Pendapatan dari BLUD	-	PD 1. Pengentasan Kemiskinan menuju kesejahteraan sosial serta meningkatkan daya saing sumber daya manusia melalui pemenuhan kebutuhan dasar, peningkatan kualitas layanan Pendidikan, Kesehatan dan perluasan lapangan pekerjaan		UPT PUSKESMAS PUJON
93.	**1.02.02**	**PROGRAM PEMENUHAN UPAYA KESEHATAN PERORANGAN DAN UPAYA KESEHATAN MASYARAKAT**			**182.818.515.556,00**						
		Meningkatnya kualitas kesehatan perorangan dan masyarakat			***1.315.120.000,00***						
			1.Prevalensi depresi di umur lebih dari 15 Tahun	1.40 %	1.315.120.000,00						
			2.Persentase Desa/Kelurahan sanitasi total berbasis masyarakat	25 %	1.315.120.000,00						
			4.Persentase tempat pengelolaan pangan memenuhi syarat	70 %	1.315.120.000,00						
			5.Proporsi fasyankes terintegrasi SIKN	86 %	1.315.120.000,00						
			6.Persentase fasyankes terakreditasi paripurna	84 %	1.315.120.000,00						
			999.Angka keberhasilan pengobatan tuberkulosis (treatment success rate)	88.5 (%)	1.315.120.000,00						
			999.Cakupan imunisasi bayi lengkap	90 Persentase	1.315.120.000,00						
			999.Cakupan penerima pemeriksaan kesehatan gratis	20 %	1.315.120.000,00						
			999.Persentase hipertensi dalam pengendalian	25 %	1.315.120.000,00						
			999.Prevalensi Obesitas > 18 tahun	23.4 %	1.315.120.000,00						
			999.Proporsi fasilitas kesehatan sesuai standar	70 %	1.315.120.000,00						
	1.02.02.2.02	Penyediaan Layanan Kesehatan untuk UKM dan UKP Rujukan Tingkat Daerah Kabupaten/Kota			154.477.816.736,00					-	
		Persentase Rata- rata Capaian Pelayanan Kesehatan sesuai Standar Pelayanan Minimal			154.477.816.736,00					-	
			Jumlah Anak Usia Pendidikan Dasar yang Mendapatkan Pelayanan Kesehatan Sesuai Standar	342570 Orang	1.952.725.400,00						
			Jumlah Dokumen Hasil Pengelolaan Layanan Imunisasi	4 Dokumen	1.737.945.040,00						
			Jumlah Dokumen Hasil Pengelolaan Pelayanan Kesehatan Gizi Masyarakat	8 Dokumen	30.498.228.000,00						
			Jumlah Dokumen Hasil Pengelolaan Pelayanan Kesehatan Lingkungan	8 Dokumen	1.246.025.000,00						
			Jumlah Dokumen Hasil Pengelolaan Surveilans Kesehatan	108 Dokumen	2.516.452.000,00						
			Jumlah dokumen hasil pengelolaan upaya kesehatan ibu dan anak	4 Dokumen	172.941.270,00						
			Jumlah Dokumen Operasional Pelayanan Puskesmas	1 Dokumen	5.345.660.000,00						

1	2	3	4	5	6	7	8	9	10	11	12
			Jumlah Ibu Hamil yang Mendapatkan Pelayanan Kesehatan Sesuai Standar	41290 Orang	3.763.453.360,00						
			Jumlah Orang Terduga Menderita Tuberkulosis yang Mendapatkan Pelayanan Sesuai Standar	17087 Orang	7.534.323.000,00						
			Jumlah Orang yang Mendapatkan Pelayanan Kesehatan Orang dengan Gangguan Jiwa Berat Sesuai Standar	5704 Orang	1.125.845.000,00						
		Terpenuhinya Penyediaan Layanan Kesehatan untuk UKM dan UKP Rujukan Tingkat Daerah Kabupaten/Kota			154.477.816.736,00					-	
			Jumlah Anak Usia Pendidikan Dasar yang Mendapatkan Pelayanan Kesehatan Sesuai Standar	342570 Orang	1.952.725.400,00						
			Jumlah Dokumen Hasil Pengelolaan Layanan Imunisasi	4 Dokumen	1.737.945.040,00						
			Jumlah Dokumen Hasil Pengelolaan Pelayanan Kesehatan Gizi Masyarakat	8 Dokumen	30.498.228.000,00						
			Jumlah Dokumen Hasil Pengelolaan Pelayanan Kesehatan Lingkungan	8 Dokumen	1.246.025.000,00						
			Jumlah Dokumen Hasil Pengelolaan Surveilans Kesehatan	108 Dokumen	2.516.452.000,00						
			Jumlah dokumen hasil pengelolaan upaya kesehatan ibu dan anak	4 Dokumen	172.941.270,00						
			Jumlah Dokumen Operasional Pelayanan Puskesmas	1 Dokumen	5.345.660.000,00						
			Jumlah Ibu Hamil yang Mendapatkan Pelayanan Kesehatan Sesuai Standar	41290 Orang	3.763.453.360,00						
			Jumlah Orang Terduga Menderita Tuberkulosis yang Mendapatkan Pelayanan Sesuai Standar	17087 Orang	7.534.323.000,00						
			Jumlah Orang yang Mendapatkan Pelayanan Kesehatan Orang dengan Gangguan Jiwa Berat Sesuai Standar	5704 Orang	1.125.845.000,00						
		Terpenuhinya Sarana Praarana Fasilitas Pelayanan Kesehatan			154.477.816.736,00					-	
			Jumlah Anak Usia Pendidikan Dasar yang Mendapatkan Pelayanan Kesehatan Sesuai Standar	342570 Orang	1.952.725.400,00						
			Jumlah Dokumen Hasil Pengelolaan Layanan Imunisasi	4 Dokumen	1.737.945.040,00						
			Jumlah Dokumen Hasil Pengelolaan Pelayanan Kesehatan Gizi Masyarakat	8 Dokumen	30.498.228.000,00						
			Jumlah Dokumen Hasil Pengelolaan Pelayanan Kesehatan Lingkungan	8 Dokumen	1.246.025.000,00						
			Jumlah Dokumen Hasil Pengelolaan Surveilans Kesehatan	108 Dokumen	2.516.452.000,00						
			Jumlah dokumen hasil pengelolaan upaya kesehatan ibu dan anak	4 Dokumen	172.941.270,00						
			Jumlah Dokumen Operasional Pelayanan Puskesmas	1 Dokumen	5.345.660.000,00						
			Jumlah Ibu Hamil yang Mendapatkan Pelayanan Kesehatan Sesuai Standar	41290 Orang	3.763.453.360,00						

1	2	3	4	5	6	7	8	9	10	11	12
			Jumlah Orang Terduga Menderita Tuberkulosis yang Mendapatkan Pelayanan Sesuai Standar	17087 Orang	7.534.323.000,00						
			Jumlah Orang yang Mendapatkan Pelayanan Kesehatan Orang dengan Gangguan Jiwa Berat Sesuai Standar	5704 Orang	1.125.845.000,00						
		Tersedianya layanan kesehatan yang komprehensif dan berkualitas sesuai standar			154.477.816.736,00					-	
			Jumlah Anak Usia Pendidikan Dasar yang Mendapatkan Pelayanan Kesehatan Sesuai Standar	342570 Orang	1.952.725.400,00						
			Jumlah Dokumen Hasil Pengelolaan Layanan Imunisasi	4 Dokumen	1.737.945.040,00						
			Jumlah Dokumen Hasil Pengelolaan Pelayanan Kesehatan Gizi Masyarakat	8 Dokumen	30.498.228.000,00						
			Jumlah Dokumen Hasil Pengelolaan Pelayanan Kesehatan Lingkungan	8 Dokumen	1.246.025.000,00						
			Jumlah Dokumen Hasil Pengelolaan Surveilans Kesehatan	108 Dokumen	2.516.452.000,00						
			Jumlah dokumen hasil pengelolaan upaya kesehatan ibu dan anak	4 Dokumen	172.941.270,00						
			Jumlah Dokumen Operasional Pelayanan Puskesmas	1 Dokumen	5.345.660.000,00						
			Jumlah Ibu Hamil yang Mendapatkan Pelayanan Kesehatan Sesuai Standar	41290 Orang	3.763.453.360,00						
			Jumlah Orang Terduga Menderita Tuberkulosis yang Mendapatkan Pelayanan Sesuai Standar	17087 Orang	7.534.323.000,00						
			Jumlah Orang yang Mendapatkan Pelayanan Kesehatan Orang dengan Gangguan Jiwa Berat Sesuai Standar	5704 Orang	1.125.845.000,00						
	1.02.02.2.02.0001	Pengelolaan Pelayanan Kesehatan Ibu Hamil			66.600.000,00						
		Terkelolanya Pelayanan Kesehatan Ibu Hamil Sesuai Standar	Jumlah Ibu Hamil yang Mendapatkan Pelayanan Kesehatan Sesuai Standar	1118 Orang	66.600.000,00	Kab. Malang	DAK Non Fisik-Dana BOK-BOK Puskesmas	-	PD 1. Pengentasan Kemiskinan menuju kesejahteraan sosial serta meningkatkan daya saing sumber daya manusia melalui pemenuhan kebutuhan dasar, peningkatan kualitas layanan Pendidikan, Kesehatan dan perluasan lapangan pekerjaan		UPT PUSKESMAS PUJON
	1.02.02.2.02.0005	Pengelolaan Pelayanan Kesehatan pada Usia Pendidikan Dasar			42.500.000,00						
		Terkelolanya Pelayanan Kesehatan pada Usia Pendidikan Dasar Sesuai Standar	Jumlah Anak Usia Pendidikan Dasar yang Mendapatkan Pelayanan Kesehatan Sesuai Standar	9.193 Orang	42.500.000,00	Kab. Malang	DAK Non Fisik-Dana BOK-BOK Puskesmas	-	PD 1. Pengentasan Kemiskinan menuju kesejahteraan sosial serta meningkatkan daya saing sumber daya manusia melalui pemenuhan kebutuhan dasar, peningkatan kualitas layanan Pendidikan, Kesehatan dan perluasan lapangan pekerjaan		UPT PUSKESMAS PUJON
	1.02.02.2.02.0010	Pengelolaan Pelayanan Kesehatan Orang dengan Gangguan Jiwa Berat			7.500.000,00						
		Terlaksananya Pengelolaan Pelayanan Kesehatan Orang dengan Gangguan Jiwa Berat Sesuai Standar	Jumlah Orang yang Mendapatkan Pelayanan Kesehatan Orang dengan Gangguan Jiwa Berat Sesuai Standar	137 Orang	7.500.000,00	Kab. Malang	DAK Non Fisik-Dana BOK-BOK Puskesmas	-	PD 1. Pengentasan Kemiskinan menuju kesejahteraan sosial serta meningkatkan daya saing sumber daya manusia melalui pemenuhan kebutuhan dasar, peningkatan kualitas layanan Pendidikan, Kesehatan dan perluasan lapangan pekerjaan		UPT PUSKESMAS PUJON
	1.02.02.2.02.0011	Pengelolaan Pelayanan Kesehatan Orang Terduga Tuberkulosis			20.875.000,00						

1	2	3	4	5	6	7	8	9	10	11	12
		Terlaksananya Pengelolaan Pelayanan Kesehatan Bagi Orang Terduga Tuberkulosis Sesuai Standar	Jumlah Orang Terduga Menderita Tuberkulosis yang Mendapatkan Pelayanan Sesuai Standar	613 Orang	20.875.000,00	Kab. Malang	DAK Non Fisik-Dana BOK-BOK Puskesmas	-	PD 1. Pengentasan Kemiskinan menuju kesejahteraan sosial serta meningkatkan daya saing sumber daya manusia melalui pemenuhan kebutuhan dasar, peningkatan kualitas layanan Pendidikan, Kesehatan dan perluasan lapangan pekerjaan		UPT PUSKESMAS PUJON
	1.02.02.2.02.0015	Pengelolaan Pelayanan Kesehatan Gizi Masyarakat			893.290.000,00						
		Terlaksananya Pengelolaan Pelayanan Kesehatan Gizi Masyarakat	Jumlah Dokumen Hasil Pengelolaan Pelayanan Kesehatan Gizi Masyarakat	12 Dokumen	893.290.000,00	Kab. Malang	DAK Non Fisik-Dana BOK-BOK Puskesmas	-	PD 1. Pengentasan Kemiskinan menuju kesejahteraan sosial serta meningkatkan daya saing sumber daya manusia melalui pemenuhan kebutuhan dasar, peningkatan kualitas layanan Pendidikan, Kesehatan dan perluasan lapangan pekerjaan		UPT PUSKESMAS PUJON
	1.02.02.2.02.0017	Pengelolaan Pelayanan Kesehatan Lingkungan			10.625.000,00						
		Terlaksananya Pengelolaan Pelayanan Kesehatan Lingkungan	Jumlah Dokumen Hasil Pengelolaan Pelayanan Kesehatan Lingkungan	12 Dokumen	10.625.000,00	Kab. Malang	DAK Non Fisik-Dana BOK-BOK Puskesmas	-	PD 1. Pengentasan Kemiskinan menuju kesejahteraan sosial serta meningkatkan daya saing sumber daya manusia melalui pemenuhan kebutuhan dasar, peningkatan kualitas layanan Pendidikan, Kesehatan dan perluasan lapangan pekerjaan		UPT PUSKESMAS PUJON
	1.02.02.2.02.0020	Pengelolaan Surveilans Kesehatan			25.940.000,00						
		Terlaksananya Pengelolaan Surveilans Kesehatan	Jumlah Dokumen Hasil Pengelolaan Surveilans Kesehatan	12 Dokumen	25.940.000,00	Kab. Malang	DAK Non Fisik-Dana BOK-BOK Puskesmas	-	PD 1. Pengentasan Kemiskinan menuju kesejahteraan sosial serta meningkatkan daya saing sumber daya manusia melalui pemenuhan kebutuhan dasar, peningkatan kualitas layanan Pendidikan, Kesehatan dan perluasan lapangan pekerjaan		UPT PUSKESMAS PUJON
	1.02.02.2.02.0033	Operasional Pelayanan Puskesmas			118.020.000,00						
		Tersedianya Operasional Pelayanan Puskesmas	Jumlah Dokumen Operasional Pelayanan Puskesmas	12 Dokumen	118.020.000,00	Kab. Malang	DAK Non Fisik-Dana BOK-BOK Puskesmas	-	PD 1. Pengentasan Kemiskinan menuju kesejahteraan sosial serta meningkatkan daya saing sumber daya manusia melalui pemenuhan kebutuhan dasar, peningkatan kualitas layanan Pendidikan, Kesehatan dan perluasan lapangan pekerjaan		UPT PUSKESMAS PUJON
	1.02.02.2.02.0046	Pengelolaan upaya kesehatan Ibu dan Anak			1.250.000,00						
		Terlaksananya pengelolaan upaya Kesehatan Ibu dan Anak	Jumlah dokumen hasil pengelolaan upaya kesehatan ibu dan anak	12 Dokumen	1.250.000,00	Kab. Malang	DAK Non Fisik-Dana BOK-BOK Puskesmas	-	PD 1. Pengentasan Kemiskinan menuju kesejahteraan sosial serta meningkatkan daya saing sumber daya manusia melalui pemenuhan kebutuhan dasar, peningkatan kualitas layanan Pendidikan, Kesehatan dan perluasan lapangan pekerjaan		UPT PUSKESMAS PUJON
	1.02.02.2.02.0048	Pengelolaan Layanan Imunisasi			52.050.000,00						
		Terlaksananya Pengelolaan Layanan Imunisasi	Jumlah Dokumen Hasil Pengelolaan Layanan Imunisasi	12 Dokumen	52.050.000,00	Kab. Malang	DAK Non Fisik-Dana BOK-BOK Puskesmas	-	PD 1. Pengentasan Kemiskinan menuju kesejahteraan sosial serta meningkatkan daya saing sumber daya manusia melalui pemenuhan kebutuhan dasar, peningkatan kualitas layanan Pendidikan, Kesehatan dan perluasan lapangan pekerjaan		UPT PUSKESMAS PUJON
		Meningkatnya kualitas kesehatan perorangan dan masyarakat - RSUD KANJURUHAN			***1.315.120.000,00***						
			999.Presentase Pemenuhan Sarana Prasarana dan Alat Kesehatan sesuai Standar	100 %	76.470.000,00						
		Meningkatnya kualitas kesehatan perorangan dan masyarakat - RSUD LAWANG			***1.315.120.000,00***						
			999.Presentase Pemenuhan Sarana Prasarana dan Alat Kesehatan sesuai Standar	100 %	76.470.000,00						
		Meningkatnya kualitas kesehatan perorangan dan masyarakat - RSUD NGANTANG			***1.315.120.000,00***						
			999.Presentase Pemenuhan Sarana Prasarana dan Alat Kesehatan sesuai Standar	100 %	76.470.000,00						
		Persentase Rata- rata Capaian Pelayanan Kesehatan sesuai Standar Pelayanan Minimal			154.477.816.736,00					-	

1	2	3	4	5	6	7	8	9	10	11	12
			Jumlah Laporan Hasil Pelaksanaan Pengelolaan Pelayanan Kesehatan Penyakit Menular	-	3.356.016.960,00						
			Jumlah Orang yang berisiko Masalah Kesehatan Jiwa yang Mendapatkan Pelayanan Kesehatan	-	538.153.730,00						
		Terpenuhinya Penyediaan Layanan Kesehatan untuk UKM dan UKP Rujukan Tingkat Daerah Kabupaten/Kota			154.477.816.736,00					-	
			Jumlah Laporan Hasil Pelaksanaan Pengelolaan Pelayanan Kesehatan Penyakit Menular	-	3.356.016.960,00						
			Jumlah Orang yang berisiko Masalah Kesehatan Jiwa yang Mendapatkan Pelayanan Kesehatan	-	538.153.730,00						
		Terpenuhinya Sarana Praarana Fasilitas Pelayanan Kesehatan			154.477.816.736,00					-	
			Jumlah Laporan Hasil Pelaksanaan Pengelolaan Pelayanan Kesehatan Penyakit Menular	-	3.356.016.960,00						
			Jumlah Orang yang berisiko Masalah Kesehatan Jiwa yang Mendapatkan Pelayanan Kesehatan	-	538.153.730,00						
		Tersedianya layanan kesehatan yang komprehensif dan berkualitas sesuai standar			154.477.816.736,00					-	
			Jumlah Laporan Hasil Pelaksanaan Pengelolaan Pelayanan Kesehatan Penyakit Menular	-	3.356.016.960,00						
			Jumlah Orang yang berisiko Masalah Kesehatan Jiwa yang Mendapatkan Pelayanan Kesehatan	-	538.153.730,00						
	1.02.02.2.02.0055	Pengelolaan Pelayanan Kesehatan Orang yang berisiko Masalah Kesehatan Jiwa			6.970.000,00						
		Terlaksananya Pengelolaan Pelayanan Kesehatan Orang yang berisiko Masalah Kesehatan Jiwa	Jumlah Orang yang berisiko Masalah Kesehatan Jiwa yang Mendapatkan Pelayanan Kesehatan	135 Orang	6.970.000,00	Kab. Malang	DAK Non Fisik-Dana BOK-BOK Puskesmas	-	PD 1. Pengentasan Kemiskinan menuju kesejahteraan sosial serta meningkatkan daya saing sumber daya manusia melalui pemenuhan kebutuhan dasar, peningkatan kualitas layanan Pendidikan, Kesehatan dan perluasan lapangan pekerjaan		UPT PUSKESMAS PUJON
	1.02.02.2.02.0056	Pengelolaan Pelayanan Kesehatan Penyakit Menular			69.500.000,00						
		Terlaksananya Pengelolaan Pelayanan Kesehatan Penyakit Menular di Kab/Kota	Jumlah Laporan Hasil Pelaksanaan Pengelolaan Pelayanan Kesehatan Penyakit Menular	12 Laporan	69.500.000,00	Kab. Malang	DAK Non Fisik-Dana BOK-BOK Puskesmas	-	PD 1. Pengentasan Kemiskinan menuju kesejahteraan sosial serta meningkatkan daya saing sumber daya manusia melalui pemenuhan kebutuhan dasar, peningkatan kualitas layanan Pendidikan, Kesehatan dan perluasan lapangan pekerjaan		UPT PUSKESMAS PUJON
94.	**1.02.05**	**PROGRAM PEMBERDAYAAN MASYARAKAT BIDANG KESEHATAN**			**28.274.557.954,00**						
		Meningkatnya kualitas pemberdayaan masyarakat bidang kesehatan			***61.350.000,00***						
			1.Persentase Puskesmas yang mengembangkan UKBM dan LKD sesuai standart	60 %	61.350.000,00						
			2.Proporsi Penduduk dengan aktivitas fisik cukup	60 %	61.350.000,00						
			3.Jumlah desa yang dilakukan pembudayaan keamanan pangan	9 Desa/Kelurahan	61.350.000,00						

1	2	3	4	5	6	7	8	9	10	11	12
	1.02.05.2.01	Advokasi, Pemberdayaan, Kemitraan, Peningkatan Peran serta Masyarakat dan Lintas Sektor Tingkat Daerah Kabupaten/Kota			26.642.586.500,00					-	
		Terlaksananya kec /Puskesmas yang melakukan kampanye Germas (Pembudayaan Germas)			26.642.586.500,00					-	
			Jumlah Dokumen Promosi Kesehatan, Advokasi, Kemitraan dan Pemberdayaan Masyarakat	6 Dokumen	26.607.320.000,00						
	1.02.05.2.01.0001	Peningkatan Upaya Promosi Kesehatan, Advokasi, Kemitraan dan Pemberdayaan Masyarakat			28.500.000,00						
		Terlaksananya Peningkatan Upaya Promosi Kesehatan, Advokasi, Kemitraan dan Pemberdayaan Masyarakat	Jumlah Dokumen Promosi Kesehatan, Advokasi, Kemitraan dan Pemberdayaan Masyarakat	12 Dokumen	28.500.000,00	Kab. Malang	DAK Non Fisik-Dana BOK-BOK Puskesmas	-	PD 1. Pengentasan Kemiskinan menuju kesejahteraan sosial serta meningkatkan daya saing sumber daya manusia melalui pemenuhan kebutuhan dasar, peningkatan kualitas layanan Pendidikan, Kesehatan dan perluasan lapangan pekerjaan		UPT PUSKESMAS PUJON
	1.02.05.2.03	Pengembangan dan Pelaksanaan Upaya Kesehatan Bersumber Daya Masyarakat (UKBM) Tingkat Daerah Kabupaten/Kota			1.362.259.000,00					-	
		Terpenuhinya Puskesmas yang mengembangkan UKBM sesuai standart			1.362.259.000,00					-	
			Jumlah Dokumen Hasil Bimbingan Teknis dan Supervisi Upaya Kesehatan Bersumber Daya Masyarakat (UKBM)	3 Dokumen	1.362.259.000,00						
	1.02.05.2.03.0001	Bimbingan Teknis dan Supervisi Pengembangan dan Pelaksanaan Upaya Kesehatan Bersumber Daya Masyarakat (UKBM)			32.850.000,00						
		Terlaksananya Bimbingan Teknis dan Supervisi Upaya Kesehatan Bersumber Daya Masyarakat (UKBM)	Jumlah Dokumen Hasil Bimbingan Teknis dan Supervisi Upaya Kesehatan Bersumber Daya Masyarakat (UKBM)	12 Dokumen	32.850.000,00	Kab. Malang	DAK Non Fisik-Dana BOK-BOK Puskesmas	-	PD 1. Pengentasan Kemiskinan menuju kesejahteraan sosial serta meningkatkan daya saing sumber daya manusia melalui pemenuhan kebutuhan dasar, peningkatan kualitas layanan Pendidikan, Kesehatan dan perluasan lapangan pekerjaan		UPT PUSKESMAS PUJON
		UPT PUSKESMAS SUMBERMANJING KULON			**4.695.937.000,00**						
	1	**URUSAN PEMERINTAHAN WAJIB YANG BERKAITAN DENGAN PELAYANAN DASAR**			**4.695.937.000,00**						
	1.02	**URUSAN PEMERINTAHAN BIDANG KESEHATAN**			**4.695.937.000,00**						
95.	**1.02.01**	**PROGRAM PENUNJANG URUSAN PEMERINTAHAN DAERAH KABUPATEN/KOTA**			**390.482.151.221,00**						
		Tercapainya kinerja Perangkat Daerah dalam rangka pemenuhan tugas dan fungsi			***4.031.860.000,00***						
			1.Persentase capaian kinerja perangkat daerah	100 %	4.031.860.000,00						
		Rata - rata Indeks Kepuasan Masyarakat terhadap pelayanan kesehatan pada BLUD			234.724.455.342,00					-	
			Jumlah BLUD yang Menyediakan Pelayanan dan Penunjang Pelayanan	1 Unit Kerja	234.724.455.342,00						
		Terlaksananya pelayanan kesehatan yang berkualitas			234.724.455.342,00					-	
			Jumlah BLUD yang Menyediakan Pelayanan dan Penunjang Pelayanan	0 Unit Kerja	234.724.455.342,00						
		Terpenuhinya capaian Indikator Nasional Mutu (INM)			234.724.455.342,00					-	

1	2	3	4	5	6	7	8	9	10	11	12
			Jumlah BLUD yang Menyediakan Pelayanan dan Penunjang Pelayanan	1 Unit Kerja	234.724.455.342,00						
		Tersedianya BLUD yang menyediakan pelayanan dan penunjang pelayanan			234.724.455.342,00					-	
			Jumlah BLUD yang Menyediakan Pelayanan dan Penunjang Pelayanan	39 Unit Kerja	234.724.455.342,00						
	1.02.01.2.10.0001	Pelayanan dan Penunjang Pelayanan BLUD			4.031.860.000,00						
		Tersedianya BLUD yang Menyediakan Pelayanan dan Penunjang Pelayanan	Jumlah BLUD yang Menyediakan Pelayanan dan Penunjang Pelayanan	1 Unit Kerja	4.031.860.000,00	Kab. Malang	Pendapatan dari BLUD	-	PD 1. Pengentasan Kemiskinan menuju kesejahteraan sosial serta meningkatkan daya saing sumber daya manusia melalui pemenuhan kebutuhan dasar, peningkatan kualitas layanan Pendidikan, Kesehatan dan perluasan lapangan pekerjaan		UPT PUSKESMAS SUMBERMANJING KULON
		Tersedianya BLUD yang Menyediakan Pelayanan dan Penunjang Pelayanan	Jumlah BLUD yang Menyediakan Pelayanan dan Penunjang Pelayanan	1 Unit Kerja	4.031.860.000,00	Kab. Malang	Pendapatan dari BLUD	-	PD 1. Pengentasan Kemiskinan menuju kesejahteraan sosial serta meningkatkan daya saing sumber daya manusia melalui pemenuhan kebutuhan dasar, peningkatan kualitas layanan Pendidikan, Kesehatan dan perluasan lapangan pekerjaan		UPT PUSKESMAS SUMBERMANJING KULON
		Tersedianya BLUD yang Menyediakan Pelayanan dan Penunjang Pelayanan	Jumlah BLUD yang Menyediakan Pelayanan dan Penunjang Pelayanan	1 Unit Kerja	4.031.860.000,00	Kab. Malang	Pendapatan dari BLUD	-	PD 1. Pengentasan Kemiskinan menuju kesejahteraan sosial serta meningkatkan daya saing sumber daya manusia melalui pemenuhan kebutuhan dasar, peningkatan kualitas layanan Pendidikan, Kesehatan dan perluasan lapangan pekerjaan		UPT PUSKESMAS SUMBERMANJING KULON
		Tercapainya kinerja Perangkat Daerah dalam rangka pemenuhan tugas dan fungsi - RSUD KANJURUHAN			***4.031.860.000,00***						
			999.Persentase capaian kinerja perangkat daerah	100 %	4.031.860.000,00						
		Rata - rata Indeks Kepuasan Masyarakat terhadap pelayanan kesehatan pada BLUD			234.724.455.342,00					-	
			Jumlah BLUD yang Menyediakan Pelayanan dan Penunjang Pelayanan	39 Unit Kerja	234.724.455.342,00						
		Terlaksananya pelayanan kesehatan yang berkualitas			234.724.455.342,00					-	
			Jumlah BLUD yang Menyediakan Pelayanan dan Penunjang Pelayanan	0 Unit Kerja	234.724.455.342,00						
		Terpenuhinya capaian Indikator Nasional Mutu (INM)			234.724.455.342,00					-	
			Jumlah BLUD yang Menyediakan Pelayanan dan Penunjang Pelayanan	1 Unit Kerja	234.724.455.342,00						
		Tersedianya BLUD yang menyediakan pelayanan dan penunjang pelayanan			234.724.455.342,00					-	
			Jumlah BLUD yang Menyediakan Pelayanan dan Penunjang Pelayanan	0 Unit Kerja	234.724.455.342,00						
	1.02.01.2.10.0001	Pelayanan dan Penunjang Pelayanan BLUD			4.031.860.000,00						
		Tersedianya BLUD yang Menyediakan Pelayanan dan Penunjang Pelayanan	Jumlah BLUD yang Menyediakan Pelayanan dan Penunjang Pelayanan	1 Unit Kerja	4.031.860.000,00	Kab. Malang	Pendapatan dari BLUD	-	PD 1. Pengentasan Kemiskinan menuju kesejahteraan sosial serta meningkatkan daya saing sumber daya manusia melalui pemenuhan kebutuhan dasar, peningkatan kualitas layanan Pendidikan, Kesehatan dan perluasan lapangan pekerjaan		UPT PUSKESMAS SUMBERMANJING KULON
		Tersedianya BLUD yang Menyediakan Pelayanan dan Penunjang Pelayanan	Jumlah BLUD yang Menyediakan Pelayanan dan Penunjang Pelayanan	1 Unit Kerja	4.031.860.000,00	Kab. Malang	Pendapatan dari BLUD	-	PD 1. Pengentasan Kemiskinan menuju kesejahteraan sosial serta meningkatkan daya saing sumber daya manusia melalui pemenuhan kebutuhan dasar, peningkatan kualitas layanan Pendidikan, Kesehatan dan perluasan lapangan pekerjaan		UPT PUSKESMAS SUMBERMANJING KULON
		Tersedianya BLUD yang Menyediakan Pelayanan dan Penunjang Pelayanan	Jumlah BLUD yang Menyediakan Pelayanan dan Penunjang Pelayanan	1 Unit Kerja	4.031.860.000,00	Kab. Malang	Pendapatan dari BLUD	-	PD 1. Pengentasan Kemiskinan menuju kesejahteraan sosial serta meningkatkan daya saing sumber daya manusia melalui pemenuhan kebutuhan dasar, peningkatan kualitas layanan Pendidikan, Kesehatan dan perluasan lapangan pekerjaan		UPT PUSKESMAS SUMBERMANJING KULON

1	2	3	4	5	6	7	8	9	10	11	12
		Tercapainya kinerja Perangkat Daerah dalam rangka pemenuhan tugas dan fungsi - RSUD LAWANG			***4.031.860.000,00***						
			999.Persentase capaian kinerja perangkat daerah	100 %	4.031.860.000,00						
		Rata - rata Indeks Kepuasan Masyarakat terhadap pelayanan kesehatan pada BLUD			234.724.455.342,00					-	
			Jumlah BLUD yang Menyediakan Pelayanan dan Penunjang Pelayanan	39 Unit Kerja	234.724.455.342,00						
		Terlaksananya pelayanan kesehatan yang berkualitas			234.724.455.342,00					-	
			Jumlah BLUD yang Menyediakan Pelayanan dan Penunjang Pelayanan	0 Unit Kerja	234.724.455.342,00						
		Terpenuhinya capaian Indikator Nasional Mutu (INM)			234.724.455.342,00					-	
			Jumlah BLUD yang Menyediakan Pelayanan dan Penunjang Pelayanan	0 Unit Kerja	234.724.455.342,00						
		Tersedianya BLUD yang menyediakan pelayanan dan penunjang pelayanan			234.724.455.342,00					-	
			Jumlah BLUD yang Menyediakan Pelayanan dan Penunjang Pelayanan	1 Unit Kerja	234.724.455.342,00						
	1.02.01.2.10.0001	Pelayanan dan Penunjang Pelayanan BLUD			4.031.860.000,00						
		Tersedianya BLUD yang Menyediakan Pelayanan dan Penunjang Pelayanan	Jumlah BLUD yang Menyediakan Pelayanan dan Penunjang Pelayanan	1 Unit Kerja	4.031.860.000,00	Kab. Malang	Pendapatan dari BLUD	-	PD 1. Pengentasan Kemiskinan menuju kesejahteraan sosial serta meningkatkan daya saing sumber daya manusia melalui pemenuhan kebutuhan dasar, peningkatan kualitas layanan Pendidikan, Kesehatan dan perluasan lapangan pekerjaan		UPT PUSKESMAS SUMBERMANJING KULON
		Tersedianya BLUD yang Menyediakan Pelayanan dan Penunjang Pelayanan	Jumlah BLUD yang Menyediakan Pelayanan dan Penunjang Pelayanan	1 Unit Kerja	4.031.860.000,00	Kab. Malang	Pendapatan dari BLUD	-	PD 1. Pengentasan Kemiskinan menuju kesejahteraan sosial serta meningkatkan daya saing sumber daya manusia melalui pemenuhan kebutuhan dasar, peningkatan kualitas layanan Pendidikan, Kesehatan dan perluasan lapangan pekerjaan		UPT PUSKESMAS SUMBERMANJING KULON
		Tersedianya BLUD yang Menyediakan Pelayanan dan Penunjang Pelayanan	Jumlah BLUD yang Menyediakan Pelayanan dan Penunjang Pelayanan	1 Unit Kerja	4.031.860.000,00	Kab. Malang	Pendapatan dari BLUD	-	PD 1. Pengentasan Kemiskinan menuju kesejahteraan sosial serta meningkatkan daya saing sumber daya manusia melalui pemenuhan kebutuhan dasar, peningkatan kualitas layanan Pendidikan, Kesehatan dan perluasan lapangan pekerjaan		UPT PUSKESMAS SUMBERMANJING KULON
		Tercapainya kinerja Perangkat Daerah dalam rangka pemenuhan tugas dan fungsi - RSUD NGANTANG			***4.031.860.000,00***						
			999.Persentase capaian kinerja perangkat daerah	100 %	4.031.860.000,00						
	1.02.01.2.10	Peningkatan Pelayanan BLUD			234.724.455.342,00					-	
		Rata - rata Indeks Kepuasan Masyarakat terhadap pelayanan kesehatan pada BLUD			234.724.455.342,00					-	
			Jumlah BLUD yang Menyediakan Pelayanan dan Penunjang Pelayanan	39 Unit Kerja	234.724.455.342,00						
		Terlaksananya pelayanan kesehatan yang berkualitas			234.724.455.342,00					-	
			Jumlah BLUD yang Menyediakan Pelayanan dan Penunjang Pelayanan	39 Unit Kerja	234.724.455.342,00						
		Terpenuhinya capaian Indikator Nasional Mutu (INM)			234.724.455.342,00					-	
			Jumlah BLUD yang Menyediakan Pelayanan dan Penunjang Pelayanan	1 Unit Kerja	234.724.455.342,00						
		Tersedianya BLUD yang menyediakan pelayanan dan penunjang pelayanan			234.724.455.342,00					-	
			Jumlah BLUD yang Menyediakan Pelayanan dan Penunjang Pelayanan	0 Unit Kerja	234.724.455.342,00						

1	2	3	4	5	6	7	8	9	10	11	12
	1.02.01.2.10.0001	Pelayanan dan Penunjang Pelayanan BLUD			4.031.860.000,00						
		Tersedianya BLUD yang Menyediakan Pelayanan dan Penunjang Pelayanan	Jumlah BLUD yang Menyediakan Pelayanan dan Penunjang Pelayanan	1 Unit Kerja	4.031.860.000,00	Kab. Malang	Pendapatan dari BLUD	-	PD 1. Pengentasan Kemiskinan menuju kesejahteraan sosial serta meningkatkan daya saing sumber daya manusia melalui pemenuhan kebutuhan dasar, peningkatan kualitas layanan Pendidikan, Kesehatan dan perluasan lapangan pekerjaan		UPT PUSKESMAS SUMBERMANJING KULON
		Tersedianya BLUD yang Menyediakan Pelayanan dan Penunjang Pelayanan	Jumlah BLUD yang Menyediakan Pelayanan dan Penunjang Pelayanan	1 Unit Kerja	4.031.860.000,00	Kab. Malang	Pendapatan dari BLUD	-	PD 1. Pengentasan Kemiskinan menuju kesejahteraan sosial serta meningkatkan daya saing sumber daya manusia melalui pemenuhan kebutuhan dasar, peningkatan kualitas layanan Pendidikan, Kesehatan dan perluasan lapangan pekerjaan		UPT PUSKESMAS SUMBERMANJING KULON
		Tersedianya BLUD yang Menyediakan Pelayanan dan Penunjang Pelayanan	Jumlah BLUD yang Menyediakan Pelayanan dan Penunjang Pelayanan	1 Unit Kerja	4.031.860.000,00	Kab. Malang	Pendapatan dari BLUD	-	PD 1. Pengentasan Kemiskinan menuju kesejahteraan sosial serta meningkatkan daya saing sumber daya manusia melalui pemenuhan kebutuhan dasar, peningkatan kualitas layanan Pendidikan, Kesehatan dan perluasan lapangan pekerjaan		UPT PUSKESMAS SUMBERMANJING KULON
96.	**1.02.02**	**PROGRAM PEMENUHAN UPAYA KESEHATAN PERORANGAN DAN UPAYA KESEHATAN MASYARAKAT**			**182.818.515.556,00**						
		Meningkatnya kualitas kesehatan perorangan dan masyarakat			***618.403.000,00***						
			1.Prevalensi depresi di umur lebih dari 15 Tahun	1.40 %	618.403.000,00						
			2.Persentase Desa/Kelurahan sanitasi total berbasis masyarakat	25 %	618.403.000,00						
			4.Persentase tempat pengelolaan pangan memenuhi syarat	70 %	618.403.000,00						
			5.Proporsi fasyankes terintegrasi SIKN	86 %	618.403.000,00						
			6.Persentase fasyankes terakreditasi paripurna	84 %	618.403.000,00						
			999.Angka keberhasilan pengobatan tuberkulosis (treatment success rate)	88.5 (%)	618.403.000,00						
			999.Cakupan imunisasi bayi lengkap	90 Persentase	618.403.000,00						
			999.Cakupan penerima pemeriksaan kesehatan gratis	20 %	618.403.000,00						
			999.Persentase hipertensi dalam pengendalian	25 %	618.403.000,00						
			999.Prevalensi Obesitas > 18 tahun	23.4 %	618.403.000,00						
			999.Proporsi fasilitas kesehatan sesuai standar	70 %	618.403.000,00						
		Persentase Rata- rata Capaian Pelayanan Kesehatan sesuai Standar Pelayanan Minimal			154.477.816.736,00					-	
			Jumlah Anak Usia Pendidikan Dasar yang Mendapatkan Pelayanan Kesehatan Sesuai Standar	342570 Orang	1.952.725.400,00						
			Jumlah Dokumen Hasil Pengelolaan Layanan Imunisasi	4 Dokumen	1.737.945.040,00						
			Jumlah Dokumen Hasil Pengelolaan Pelayanan Kesehatan Gizi Masyarakat	8 Dokumen	30.498.228.000,00						
			Jumlah Dokumen Hasil Pengelolaan Pelayanan Kesehatan Lingkungan	8 Dokumen	1.246.025.000,00						
			Jumlah Dokumen Hasil Pengelolaan Surveilans Kesehatan	108 Dokumen	2.516.452.000,00						
			Jumlah dokumen hasil pengelolaan upaya kesehatan ibu dan anak	4 Dokumen	172.941.270,00						
			Jumlah Dokumen Operasional Pelayanan Puskesmas	1 Dokumen	5.345.660.000,00						
			Jumlah Ibu Hamil yang Mendapatkan Pelayanan Kesehatan Sesuai Standar	41290 Orang	3.763.453.360,00						

1	2	3	4	5	6	7	8	9	10	11	12
			Jumlah Orang Terduga Menderita Tuberkulosis yang Mendapatkan Pelayanan Sesuai Standar	17087 Orang	7.534.323.000,00						
			Jumlah Orang yang Mendapatkan Pelayanan Kesehatan Orang dengan Gangguan Jiwa Berat Sesuai Standar	5704 Orang	1.125.845.000,00						
		Terpenuhinya Penyediaan Layanan Kesehatan untuk UKM dan UKP Rujukan Tingkat Daerah Kabupaten/Kota			154.477.816.736,00					-	
			Jumlah Anak Usia Pendidikan Dasar yang Mendapatkan Pelayanan Kesehatan Sesuai Standar	342570 Orang	1.952.725.400,00						
			Jumlah Dokumen Hasil Pengelolaan Layanan Imunisasi	4 Dokumen	1.737.945.040,00						
			Jumlah Dokumen Hasil Pengelolaan Pelayanan Kesehatan Gizi Masyarakat	8 Dokumen	30.498.228.000,00						
			Jumlah Dokumen Hasil Pengelolaan Pelayanan Kesehatan Lingkungan	8 Dokumen	1.246.025.000,00						
			Jumlah Dokumen Hasil Pengelolaan Surveilans Kesehatan	108 Dokumen	2.516.452.000,00						
			Jumlah dokumen hasil pengelolaan upaya kesehatan ibu dan anak	4 Dokumen	172.941.270,00						
			Jumlah Dokumen Operasional Pelayanan Puskesmas	1 Dokumen	5.345.660.000,00						
			Jumlah Ibu Hamil yang Mendapatkan Pelayanan Kesehatan Sesuai Standar	41290 Orang	3.763.453.360,00						
			Jumlah Orang Terduga Menderita Tuberkulosis yang Mendapatkan Pelayanan Sesuai Standar	17087 Orang	7.534.323.000,00						
			Jumlah Orang yang Mendapatkan Pelayanan Kesehatan Orang dengan Gangguan Jiwa Berat Sesuai Standar	5704 Orang	1.125.845.000,00						
		Terpenuhinya Sarana Praarana Fasilitas Pelayanan Kesehatan			154.477.816.736,00					-	
			Jumlah Anak Usia Pendidikan Dasar yang Mendapatkan Pelayanan Kesehatan Sesuai Standar	342570 Orang	1.952.725.400,00						
			Jumlah Dokumen Hasil Pengelolaan Layanan Imunisasi	4 Dokumen	1.737.945.040,00						
			Jumlah Dokumen Hasil Pengelolaan Pelayanan Kesehatan Gizi Masyarakat	8 Dokumen	30.498.228.000,00						
			Jumlah Dokumen Hasil Pengelolaan Pelayanan Kesehatan Lingkungan	8 Dokumen	1.246.025.000,00						
			Jumlah Dokumen Hasil Pengelolaan Surveilans Kesehatan	108 Dokumen	2.516.452.000,00						
			Jumlah dokumen hasil pengelolaan upaya kesehatan ibu dan anak	4 Dokumen	172.941.270,00						
			Jumlah Dokumen Operasional Pelayanan Puskesmas	1 Dokumen	5.345.660.000,00						
			Jumlah Ibu Hamil yang Mendapatkan Pelayanan Kesehatan Sesuai Standar	41290 Orang	3.763.453.360,00						
			Jumlah Orang Terduga Menderita Tuberkulosis yang Mendapatkan Pelayanan Sesuai Standar	17087 Orang	7.534.323.000,00						

1	2	3	4	5	6	7	8	9	10	11	12
			Jumlah Orang yang Mendapatkan Pelayanan Kesehatan Orang dengan Gangguan Jiwa Berat Sesuai Standar	5704 Orang	1.125.845.000,00						
		Tersedianya layanan kesehatan yang komprehensif dan berkualitas sesuai standar			154.477.816.736,00					-	
			Jumlah Anak Usia Pendidikan Dasar yang Mendapatkan Pelayanan Kesehatan Sesuai Standar	342570 Orang	1.952.725.400,00						
			Jumlah Dokumen Hasil Pengelolaan Layanan Imunisasi	4 Dokumen	1.737.945.040,00						
			Jumlah Dokumen Hasil Pengelolaan Pelayanan Kesehatan Gizi Masyarakat	8 Dokumen	30.498.228.000,00						
			Jumlah Dokumen Hasil Pengelolaan Pelayanan Kesehatan Lingkungan	8 Dokumen	1.246.025.000,00						
			Jumlah Dokumen Hasil Pengelolaan Surveilans Kesehatan	108 Dokumen	2.516.452.000,00						
			Jumlah dokumen hasil pengelolaan upaya kesehatan ibu dan anak	4 Dokumen	172.941.270,00						
			Jumlah Dokumen Operasional Pelayanan Puskesmas	1 Dokumen	5.345.660.000,00						
			Jumlah Ibu Hamil yang Mendapatkan Pelayanan Kesehatan Sesuai Standar	41290 Orang	3.763.453.360,00						
			Jumlah Orang Terduga Menderita Tuberkulosis yang Mendapatkan Pelayanan Sesuai Standar	17087 Orang	7.534.323.000,00						
			Jumlah Orang yang Mendapatkan Pelayanan Kesehatan Orang dengan Gangguan Jiwa Berat Sesuai Standar	5704 Orang	1.125.845.000,00						
	1.02.02.2.02.0001	Pengelolaan Pelayanan Kesehatan Ibu Hamil			67.400.000,00						
		Terkelolanya Pelayanan Kesehatan Ibu Hamil Sesuai Standar	Jumlah Ibu Hamil yang Mendapatkan Pelayanan Kesehatan Sesuai Standar	277 Orang	67.400.000,00	Kab. Malang	DAK Non Fisik-Dana BOK-BOK Puskesmas	-	PD 1. Pengentasan Kemiskinan menuju kesejahteraan sosial serta meningkatkan daya saing sumber daya manusia melalui pemenuhan kebutuhan dasar, peningkatan kualitas layanan Pendidikan, Kesehatan dan perluasan lapangan pekerjaan		UPT PUSKESMAS SUMBERMANJING KULON
	1.02.02.2.02.0005	Pengelolaan Pelayanan Kesehatan pada Usia Pendidikan Dasar			20.875.000,00						
		Terkelolanya Pelayanan Kesehatan pada Usia Pendidikan Dasar Sesuai Standar	Jumlah Anak Usia Pendidikan Dasar yang Mendapatkan Pelayanan Kesehatan Sesuai Standar	2879 Orang	20.875.000,00	Kab. Malang	DAK Non Fisik-Dana BOK-BOK Puskesmas	-	PD 1. Pengentasan Kemiskinan menuju kesejahteraan sosial serta meningkatkan daya saing sumber daya manusia melalui pemenuhan kebutuhan dasar, peningkatan kualitas layanan Pendidikan, Kesehatan dan perluasan lapangan pekerjaan		UPT PUSKESMAS SUMBERMANJING KULON
	1.02.02.2.02.0010	Pengelolaan Pelayanan Kesehatan Orang dengan Gangguan Jiwa Berat			3.750.000,00						
		Terlaksananya Pengelolaan Pelayanan Kesehatan Orang dengan Gangguan Jiwa Berat Sesuai Standar	Jumlah Orang yang Mendapatkan Pelayanan Kesehatan Orang dengan Gangguan Jiwa Berat Sesuai Standar	45 Orang	3.750.000,00	Kab. Malang	DAK Non Fisik-Dana BOK-BOK Puskesmas	-	PD 1. Pengentasan Kemiskinan menuju kesejahteraan sosial serta meningkatkan daya saing sumber daya manusia melalui pemenuhan kebutuhan dasar, peningkatan kualitas layanan Pendidikan, Kesehatan dan perluasan lapangan pekerjaan		UPT PUSKESMAS SUMBERMANJING KULON
	1.02.02.2.02.0011	Pengelolaan Pelayanan Kesehatan Orang Terduga Tuberkulosis			9.750.000,00						
		Terlaksananya Pengelolaan Pelayanan Kesehatan Bagi Orang Terduga Tuberkulosis Sesuai Standar	Jumlah Orang Terduga Menderita Tuberkulosis yang Mendapatkan Pelayanan Sesuai Standar	194 Orang	9.750.000,00	Kab. Malang	DAK Non Fisik-Dana BOK-BOK Puskesmas	-	PD 1. Pengentasan Kemiskinan menuju kesejahteraan sosial serta meningkatkan daya saing sumber daya manusia melalui pemenuhan kebutuhan dasar, peningkatan kualitas layanan Pendidikan, Kesehatan dan perluasan lapangan pekerjaan		UPT PUSKESMAS SUMBERMANJING KULON
	1.02.02.2.02.0015	Pengelolaan Pelayanan Kesehatan Gizi Masyarakat			262.968.000,00						

1	2	3	4	5	6	7	8	9	10	11	12
		Terlaksananya Pengelolaan Pelayanan Kesehatan Gizi Masyarakat	Jumlah Dokumen Hasil Pengelolaan Pelayanan Kesehatan Gizi Masyarakat	12 Dokumen	262.968.000,00	Kab. Malang	DAK Non Fisik-Dana BOK-BOK Puskesmas	-	PD 1. Pengentasan Kemiskinan menuju kesejahteraan sosial serta meningkatkan daya saing sumber daya manusia melalui pemenuhan kebutuhan dasar, peningkatan kualitas layanan Pendidikan, Kesehatan dan perluasan lapangan pekerjaan		UPT PUSKESMAS SUMBERMANJING KULON
	1.02.02.2.02.0017	Pengelolaan Pelayanan Kesehatan Lingkungan			21.250.000,00						
		Terlaksananya Pengelolaan Pelayanan Kesehatan Lingkungan	Jumlah Dokumen Hasil Pengelolaan Pelayanan Kesehatan Lingkungan	12 Dokumen	21.250.000,00	Kab. Malang	DAK Non Fisik-Dana BOK-BOK Puskesmas	-	PD 1. Pengentasan Kemiskinan menuju kesejahteraan sosial serta meningkatkan daya saing sumber daya manusia melalui pemenuhan kebutuhan dasar, peningkatan kualitas layanan Pendidikan, Kesehatan dan perluasan lapangan pekerjaan		UPT PUSKESMAS SUMBERMANJING KULON
	1.02.02.2.02.0020	Pengelolaan Surveilans Kesehatan			46.452.000,00						
		Terlaksananya Pengelolaan Surveilans Kesehatan	Jumlah Dokumen Hasil Pengelolaan Surveilans Kesehatan	12 Dokumen	46.452.000,00	Kab. Malang	DAK Non Fisik-Dana BOK-BOK Puskesmas	-	PD 1. Pengentasan Kemiskinan menuju kesejahteraan sosial serta meningkatkan daya saing sumber daya manusia melalui pemenuhan kebutuhan dasar, peningkatan kualitas layanan Pendidikan, Kesehatan dan perluasan lapangan pekerjaan		UPT PUSKESMAS SUMBERMANJING KULON
	1.02.02.2.02.0033	Operasional Pelayanan Puskesmas			113.615.000,00						
		Tersedianya Operasional Pelayanan Puskesmas	Jumlah Dokumen Operasional Pelayanan Puskesmas	12 Dokumen	113.615.000,00	Kab. Malang	DAK Non Fisik-Dana BOK-BOK Puskesmas	-	PD 1. Pengentasan Kemiskinan menuju kesejahteraan sosial serta meningkatkan daya saing sumber daya manusia melalui pemenuhan kebutuhan dasar, peningkatan kualitas layanan Pendidikan, Kesehatan dan perluasan lapangan pekerjaan		UPT PUSKESMAS SUMBERMANJING KULON
	1.02.02.2.02.0046	Pengelolaan upaya kesehatan Ibu dan Anak			250.000,00						
		Terlaksananya pengelolaan upaya Kesehatan Ibu dan Anak	Jumlah dokumen hasil pengelolaan upaya kesehatan ibu dan anak	12 Dokumen	250.000,00	Kab. Malang	DAK Non Fisik-Dana BOK-BOK Puskesmas	-	PD 1. Pengentasan Kemiskinan menuju kesejahteraan sosial serta meningkatkan daya saing sumber daya manusia melalui pemenuhan kebutuhan dasar, peningkatan kualitas layanan Pendidikan, Kesehatan dan perluasan lapangan pekerjaan		UPT PUSKESMAS SUMBERMANJING KULON
	1.02.02.2.02.0048	Pengelolaan Layanan Imunisasi			19.093.000,00						
		Terlaksananya Pengelolaan Layanan Imunisasi	Jumlah Dokumen Hasil Pengelolaan Layanan Imunisasi	12 Dokumen	19.093.000,00	Kab. Malang	DAK Non Fisik-Dana BOK-BOK Puskesmas	-	PD 1. Pengentasan Kemiskinan menuju kesejahteraan sosial serta meningkatkan daya saing sumber daya manusia melalui pemenuhan kebutuhan dasar, peningkatan kualitas layanan Pendidikan, Kesehatan dan perluasan lapangan pekerjaan		UPT PUSKESMAS SUMBERMANJING KULON
		Meningkatnya kualitas kesehatan perorangan dan masyarakat - RSUD KANJURUHAN			***618.403.000,00***						
			999.Presentase Pemenuhan Sarana Prasarana dan Alat Kesehatan sesuai Standar	100 %	53.000.000,00						
		Meningkatnya kualitas kesehatan perorangan dan masyarakat - RSUD LAWANG			***618.403.000,00***						
			999.Presentase Pemenuhan Sarana Prasarana dan Alat Kesehatan sesuai Standar	100 %	53.000.000,00						
		Meningkatnya kualitas kesehatan perorangan dan masyarakat - RSUD NGANTANG			***618.403.000,00***						
			999.Presentase Pemenuhan Sarana Prasarana dan Alat Kesehatan sesuai Standar	100 %	53.000.000,00						
	1.02.02.2.02	Penyediaan Layanan Kesehatan untuk UKM dan UKP Rujukan Tingkat Daerah Kabupaten/Kota			154.477.816.736,00					-	
		Persentase Rata- rata Capaian Pelayanan Kesehatan sesuai Standar Pelayanan Minimal			154.477.816.736,00					-	
			Jumlah Laporan Hasil Pelaksanaan Pengelolaan Pelayanan Kesehatan Penyakit Menular	-	3.356.016.960,00						

1	2	3	4	5	6	7	8	9	10	11	12
			Jumlah Orang yang berisiko Masalah Kesehatan Jiwa yang Mendapatkan Pelayanan Kesehatan	-	538.153.730,00						
		Terpenuhinya Penyediaan Layanan Kesehatan untuk UKM dan UKP Rujukan Tingkat Daerah Kabupaten/Kota			154.477.816.736,00					-	
			Jumlah Laporan Hasil Pelaksanaan Pengelolaan Pelayanan Kesehatan Penyakit Menular	-	3.356.016.960,00						
			Jumlah Orang yang berisiko Masalah Kesehatan Jiwa yang Mendapatkan Pelayanan Kesehatan	-	538.153.730,00						
		Terpenuhinya Sarana Praarana Fasilitas Pelayanan Kesehatan			154.477.816.736,00					-	
			Jumlah Laporan Hasil Pelaksanaan Pengelolaan Pelayanan Kesehatan Penyakit Menular	-	3.356.016.960,00						
			Jumlah Orang yang berisiko Masalah Kesehatan Jiwa yang Mendapatkan Pelayanan Kesehatan	-	538.153.730,00						
		Tersedianya layanan kesehatan yang komprehensif dan berkualitas sesuai standar			154.477.816.736,00					-	
			Jumlah Laporan Hasil Pelaksanaan Pengelolaan Pelayanan Kesehatan Penyakit Menular	-	3.356.016.960,00						
			Jumlah Orang yang berisiko Masalah Kesehatan Jiwa yang Mendapatkan Pelayanan Kesehatan	-	538.153.730,00						
	1.02.02.2.02.0055	Pengelolaan Pelayanan Kesehatan Orang yang berisiko Masalah Kesehatan Jiwa			6.375.000,00						
		Terlaksananya Pengelolaan Pelayanan Kesehatan Orang yang berisiko Masalah Kesehatan Jiwa	Jumlah Orang yang berisiko Masalah Kesehatan Jiwa yang Mendapatkan Pelayanan Kesehatan	47 Orang	6.375.000,00	Kab. Malang	DAK Non Fisik-Dana BOK-BOK Puskesmas	-	PD 1. Pengentasan Kemiskinan menuju kesejahteraan sosial serta meningkatkan daya saing sumber daya manusia melalui pemenuhan kebutuhan dasar, peningkatan kualitas layanan Pendidikan, Kesehatan dan perluasan lapangan pekerjaan		UPT PUSKESMAS SUMBERMANJING KULON
	1.02.02.2.02.0056	Pengelolaan Pelayanan Kesehatan Penyakit Menular			46.625.000,00						
		Terlaksananya Pengelolaan Pelayanan Kesehatan Penyakit Menular di Kab/Kota	Jumlah Laporan Hasil Pelaksanaan Pengelolaan Pelayanan Kesehatan Penyakit Menular	12 Laporan	46.625.000,00	Kab. Malang	DAK Non Fisik-Dana BOK-BOK Puskesmas	-	PD 1. Pengentasan Kemiskinan menuju kesejahteraan sosial serta meningkatkan daya saing sumber daya manusia melalui pemenuhan kebutuhan dasar, peningkatan kualitas layanan Pendidikan, Kesehatan dan perluasan lapangan pekerjaan		UPT PUSKESMAS SUMBERMANJING KULON
97.	**1.02.05**	**PROGRAM PEMBERDAYAAN MASYARAKAT BIDANG KESEHATAN**			**28.274.557.954,00**						
		Meningkatnya kualitas pemberdayaan masyarakat bidang kesehatan			***45.674.000,00***						
			1.Persentase Puskesmas yang mengembangkan UKBM dan LKD sesuai standart	60 %	45.674.000,00						
			2.Proporsi Penduduk dengan aktivitas fisik cukup	60 %	45.674.000,00						
			3.Jumlah desa yang dilakukan pembudayaan keamanan pangan	9 Desa/Kelurahan	45.674.000,00						
	1.02.05.2.01	Advokasi, Pemberdayaan, Kemitraan, Peningkatan Peran serta Masyarakat dan Lintas Sektor Tingkat Daerah Kabupaten/Kota			26.642.586.500,00					-	

1	2	3	4	5	6	7	8	9	10	11	12
		Terlaksananya kec /Puskesmas yang melakukan kampanye Germas (Pembudayaan Germas)			26.642.586.500,00					-	
			Jumlah Dokumen Promosi Kesehatan, Advokasi, Kemitraan dan Pemberdayaan Masyarakat	6 Dokumen	26.607.320.000,00						
	1.02.05.2.01.0001	Peningkatan Upaya Promosi Kesehatan, Advokasi, Kemitraan dan Pemberdayaan Masyarakat			14.800.000,00						
		Terlaksananya Peningkatan Upaya Promosi Kesehatan, Advokasi, Kemitraan dan Pemberdayaan Masyarakat	Jumlah Dokumen Promosi Kesehatan, Advokasi, Kemitraan dan Pemberdayaan Masyarakat	12 Dokumen	14.800.000,00	Kab. Malang	DAK Non Fisik-Dana BOK-BOK Puskesmas	-	PD 1. Pengentasan Kemiskinan menuju kesejahteraan sosial serta meningkatkan daya saing sumber daya manusia melalui pemenuhan kebutuhan dasar, peningkatan kualitas layanan Pendidikan, Kesehatan dan perluasan lapangan pekerjaan		UPT PUSKESMAS SUMBERMANJING KULON
	1.02.05.2.03	Pengembangan dan Pelaksanaan Upaya Kesehatan Bersumber Daya Masyarakat (UKBM) Tingkat Daerah Kabupaten/Kota			1.362.259.000,00					-	
		Terpenuhinya Puskesmas yang mengembangkan UKBM sesuai standart			1.362.259.000,00					-	
			Jumlah Dokumen Hasil Bimbingan Teknis dan Supervisi Upaya Kesehatan Bersumber Daya Masyarakat (UKBM)	3 Dokumen	1.362.259.000,00						
	1.02.05.2.03.0001	Bimbingan Teknis dan Supervisi Pengembangan dan Pelaksanaan Upaya Kesehatan Bersumber Daya Masyarakat (UKBM)			30.874.000,00						
		Terlaksananya Bimbingan Teknis dan Supervisi Upaya Kesehatan Bersumber Daya Masyarakat (UKBM)	Jumlah Dokumen Hasil Bimbingan Teknis dan Supervisi Upaya Kesehatan Bersumber Daya Masyarakat (UKBM)	12 Dokumen	30.874.000,00	Kab. Malang	DAK Non Fisik-Dana BOK-BOK Puskesmas	-	PD 1. Pengentasan Kemiskinan menuju kesejahteraan sosial serta meningkatkan daya saing sumber daya manusia melalui pemenuhan kebutuhan dasar, peningkatan kualitas layanan Pendidikan, Kesehatan dan perluasan lapangan pekerjaan		UPT PUSKESMAS SUMBERMANJING KULON
		UPT PUSKESMAS SUMBERMANJING WETAN			**7.129.760.000,00**						
	1	**URUSAN PEMERINTAHAN WAJIB YANG BERKAITAN DENGAN PELAYANAN DASAR**			**7.129.760.000,00**						
	1.02	**URUSAN PEMERINTAHAN BIDANG KESEHATAN**			**7.129.760.000,00**						
98.	**1.02.01**	**PROGRAM PENUNJANG URUSAN PEMERINTAHAN DAERAH KABUPATEN/KOTA**			**390.482.151.221,00**						
		Tercapainya kinerja Perangkat Daerah dalam rangka pemenuhan tugas dan fungsi			***5.762.370.000,00***						
			1.Persentase capaian kinerja perangkat daerah	100 %	5.762.370.000,00						
		Rata - rata Indeks Kepuasan Masyarakat terhadap pelayanan kesehatan pada BLUD			234.724.455.342,00					-	
			Jumlah BLUD yang Menyediakan Pelayanan dan Penunjang Pelayanan	1 Unit Kerja	234.724.455.342,00						
		Terlaksananya pelayanan kesehatan yang berkualitas			234.724.455.342,00					-	
			Jumlah BLUD yang Menyediakan Pelayanan dan Penunjang Pelayanan	39 Unit Kerja	234.724.455.342,00						
		Terpenuhinya capaian Indikator Nasional Mutu (INM)			234.724.455.342,00					-	
			Jumlah BLUD yang Menyediakan Pelayanan dan Penunjang Pelayanan	1 Unit Kerja	234.724.455.342,00						
		Tersedianya BLUD yang menyediakan pelayanan dan penunjang pelayanan			234.724.455.342,00					-	

1	2	3	4	5	6	7	8	9	10	11	12
			Jumlah BLUD yang Menyediakan Pelayanan dan Penunjang Pelayanan	0 Unit Kerja	234.724.455.342,00						
	1.02.01.2.10.0001	Pelayanan dan Penunjang Pelayanan BLUD			5.762.370.000,00						
		Tersedianya BLUD yang Menyediakan Pelayanan dan Penunjang Pelayanan	Jumlah BLUD yang Menyediakan Pelayanan dan Penunjang Pelayanan	1 Unit Kerja	5.762.370.000,00	Kab. Malang	Pendapatan dari BLUD	-	PD 1. Pengentasan Kemiskinan menuju kesejahteraan sosial serta meningkatkan daya saing sumber daya manusia melalui pemenuhan kebutuhan dasar, peningkatan kualitas layanan Pendidikan, Kesehatan dan perluasan lapangan pekerjaan		UPT PUSKESMAS SUMBERMANJING WETAN
		Tersedianya BLUD yang Menyediakan Pelayanan dan Penunjang Pelayanan	Jumlah BLUD yang Menyediakan Pelayanan dan Penunjang Pelayanan	1 Unit Kerja	5.762.370.000,00	Kab. Malang	Pendapatan dari BLUD	-	PD 1. Pengentasan Kemiskinan menuju kesejahteraan sosial serta meningkatkan daya saing sumber daya manusia melalui pemenuhan kebutuhan dasar, peningkatan kualitas layanan Pendidikan, Kesehatan dan perluasan lapangan pekerjaan		UPT PUSKESMAS SUMBERMANJING WETAN
		Tersedianya BLUD yang Menyediakan Pelayanan dan Penunjang Pelayanan	Jumlah BLUD yang Menyediakan Pelayanan dan Penunjang Pelayanan	1 Unit Kerja	5.762.370.000,00	Kab. Malang	Pendapatan dari BLUD	-	PD 1. Pengentasan Kemiskinan menuju kesejahteraan sosial serta meningkatkan daya saing sumber daya manusia melalui pemenuhan kebutuhan dasar, peningkatan kualitas layanan Pendidikan, Kesehatan dan perluasan lapangan pekerjaan		UPT PUSKESMAS SUMBERMANJING WETAN
		Tercapainya kinerja Perangkat Daerah dalam rangka pemenuhan tugas dan fungsi - RSUD KANJURUHAN			***5.762.370.000,00***						
			999.Persentase capaian kinerja perangkat daerah	100 %	5.762.370.000,00						
	1.02.01.2.10	Peningkatan Pelayanan BLUD			234.724.455.342,00					-	
		Rata - rata Indeks Kepuasan Masyarakat terhadap pelayanan kesehatan pada BLUD			234.724.455.342,00					-	
			Jumlah BLUD yang Menyediakan Pelayanan dan Penunjang Pelayanan	0 Unit Kerja	234.724.455.342,00						
		Terlaksananya pelayanan kesehatan yang berkualitas			234.724.455.342,00					-	
			Jumlah BLUD yang Menyediakan Pelayanan dan Penunjang Pelayanan	0 Unit Kerja	234.724.455.342,00						
		Terpenuhinya capaian Indikator Nasional Mutu (INM)			234.724.455.342,00					-	
			Jumlah BLUD yang Menyediakan Pelayanan dan Penunjang Pelayanan	39 Unit Kerja	234.724.455.342,00						
		Tersedianya BLUD yang menyediakan pelayanan dan penunjang pelayanan			234.724.455.342,00					-	
			Jumlah BLUD yang Menyediakan Pelayanan dan Penunjang Pelayanan	39 Unit Kerja	234.724.455.342,00						
	1.02.01.2.10.0001	Pelayanan dan Penunjang Pelayanan BLUD			5.762.370.000,00						
		Tersedianya BLUD yang Menyediakan Pelayanan dan Penunjang Pelayanan	Jumlah BLUD yang Menyediakan Pelayanan dan Penunjang Pelayanan	1 Unit Kerja	5.762.370.000,00	Kab. Malang	Pendapatan dari BLUD	-	PD 1. Pengentasan Kemiskinan menuju kesejahteraan sosial serta meningkatkan daya saing sumber daya manusia melalui pemenuhan kebutuhan dasar, peningkatan kualitas layanan Pendidikan, Kesehatan dan perluasan lapangan pekerjaan		UPT PUSKESMAS SUMBERMANJING WETAN
		Tersedianya BLUD yang Menyediakan Pelayanan dan Penunjang Pelayanan	Jumlah BLUD yang Menyediakan Pelayanan dan Penunjang Pelayanan	1 Unit Kerja	5.762.370.000,00	Kab. Malang	Pendapatan dari BLUD	-	PD 1. Pengentasan Kemiskinan menuju kesejahteraan sosial serta meningkatkan daya saing sumber daya manusia melalui pemenuhan kebutuhan dasar, peningkatan kualitas layanan Pendidikan, Kesehatan dan perluasan lapangan pekerjaan		UPT PUSKESMAS SUMBERMANJING WETAN
		Tersedianya BLUD yang Menyediakan Pelayanan dan Penunjang Pelayanan	Jumlah BLUD yang Menyediakan Pelayanan dan Penunjang Pelayanan	1 Unit Kerja	5.762.370.000,00	Kab. Malang	Pendapatan dari BLUD	-	PD 1. Pengentasan Kemiskinan menuju kesejahteraan sosial serta meningkatkan daya saing sumber daya manusia melalui pemenuhan kebutuhan dasar, peningkatan kualitas layanan Pendidikan, Kesehatan dan perluasan lapangan pekerjaan		UPT PUSKESMAS SUMBERMANJING WETAN
		Tercapainya kinerja Perangkat Daerah dalam rangka pemenuhan tugas dan fungsi - RSUD LAWANG			***5.762.370.000,00***						
			999.Persentase capaian kinerja perangkat daerah	100 %	5.762.370.000,00						

1	2	3	4	5	6	7	8	9	10	11	12
		Rata - rata Indeks Kepuasan Masyarakat terhadap pelayanan kesehatan pada BLUD			234.724.455.342,00					-	
			Jumlah BLUD yang Menyediakan Pelayanan dan Penunjang Pelayanan	0 Unit Kerja	234.724.455.342,00						
		Terlaksananya pelayanan kesehatan yang berkualitas			234.724.455.342,00					-	
			Jumlah BLUD yang Menyediakan Pelayanan dan Penunjang Pelayanan	1 Unit Kerja	234.724.455.342,00						
		Terpenuhinya capaian Indikator Nasional Mutu (INM)			234.724.455.342,00					-	
			Jumlah BLUD yang Menyediakan Pelayanan dan Penunjang Pelayanan	0 Unit Kerja	234.724.455.342,00						
		Tersedianya BLUD yang menyediakan pelayanan dan penunjang pelayanan			234.724.455.342,00					-	
			Jumlah BLUD yang Menyediakan Pelayanan dan Penunjang Pelayanan	39 Unit Kerja	234.724.455.342,00						
	1.02.01.2.10.0001	Pelayanan dan Penunjang Pelayanan BLUD			5.762.370.000,00						
		Tersedianya BLUD yang Menyediakan Pelayanan dan Penunjang Pelayanan	Jumlah BLUD yang Menyediakan Pelayanan dan Penunjang Pelayanan	1 Unit Kerja	5.762.370.000,00	Kab. Malang	Pendapatan dari BLUD	-	PD 1. Pengentasan Kemiskinan menuju kesejahteraan sosial serta meningkatkan daya saing sumber daya manusia melalui pemenuhan kebutuhan dasar, peningkatan kualitas layanan Pendidikan, Kesehatan dan perluasan lapangan pekerjaan		UPT PUSKESMAS SUMBERMANJING WETAN
		Tersedianya BLUD yang Menyediakan Pelayanan dan Penunjang Pelayanan	Jumlah BLUD yang Menyediakan Pelayanan dan Penunjang Pelayanan	1 Unit Kerja	5.762.370.000,00	Kab. Malang	Pendapatan dari BLUD	-	PD 1. Pengentasan Kemiskinan menuju kesejahteraan sosial serta meningkatkan daya saing sumber daya manusia melalui pemenuhan kebutuhan dasar, peningkatan kualitas layanan Pendidikan, Kesehatan dan perluasan lapangan pekerjaan		UPT PUSKESMAS SUMBERMANJING WETAN
		Tersedianya BLUD yang Menyediakan Pelayanan dan Penunjang Pelayanan	Jumlah BLUD yang Menyediakan Pelayanan dan Penunjang Pelayanan	1 Unit Kerja	5.762.370.000,00	Kab. Malang	Pendapatan dari BLUD	-	PD 1. Pengentasan Kemiskinan menuju kesejahteraan sosial serta meningkatkan daya saing sumber daya manusia melalui pemenuhan kebutuhan dasar, peningkatan kualitas layanan Pendidikan, Kesehatan dan perluasan lapangan pekerjaan		UPT PUSKESMAS SUMBERMANJING WETAN
		Tercapainya kinerja Perangkat Daerah dalam rangka pemenuhan tugas dan fungsi - RSUD NGANTANG			***5.762.370.000,00***						
			999.Persentase capaian kinerja perangkat daerah	100 %	5.762.370.000,00						
		Rata - rata Indeks Kepuasan Masyarakat terhadap pelayanan kesehatan pada BLUD			234.724.455.342,00					-	
			Jumlah BLUD yang Menyediakan Pelayanan dan Penunjang Pelayanan	0 Unit Kerja	234.724.455.342,00						
		Terlaksananya pelayanan kesehatan yang berkualitas			234.724.455.342,00					-	
			Jumlah BLUD yang Menyediakan Pelayanan dan Penunjang Pelayanan	39 Unit Kerja	234.724.455.342,00						
		Terpenuhinya capaian Indikator Nasional Mutu (INM)			234.724.455.342,00					-	
			Jumlah BLUD yang Menyediakan Pelayanan dan Penunjang Pelayanan	1 Unit Kerja	234.724.455.342,00						
		Tersedianya BLUD yang menyediakan pelayanan dan penunjang pelayanan			234.724.455.342,00					-	
			Jumlah BLUD yang Menyediakan Pelayanan dan Penunjang Pelayanan	39 Unit Kerja	234.724.455.342,00						
	1.02.01.2.10.0001	Pelayanan dan Penunjang Pelayanan BLUD			5.762.370.000,00						

1	2	3	4	5	6	7	8	9	10	11	12
		Tersedianya BLUD yang Menyediakan Pelayanan dan Penunjang Pelayanan	Jumlah BLUD yang Menyediakan Pelayanan dan Penunjang Pelayanan	1 Unit Kerja	5.762.370.000,00	Kab. Malang	Pendapatan dari BLUD	-	PD 1. Pengentasan Kemiskinan menuju kesejahteraan sosial serta meningkatkan daya saing sumber daya manusia melalui pemenuhan kebutuhan dasar, peningkatan kualitas layanan Pendidikan, Kesehatan dan perluasan lapangan pekerjaan		UPT PUSKESMAS SUMBERMANJING WETAN
		Tersedianya BLUD yang Menyediakan Pelayanan dan Penunjang Pelayanan	Jumlah BLUD yang Menyediakan Pelayanan dan Penunjang Pelayanan	1 Unit Kerja	5.762.370.000,00	Kab. Malang	Pendapatan dari BLUD	-	PD 1. Pengentasan Kemiskinan menuju kesejahteraan sosial serta meningkatkan daya saing sumber daya manusia melalui pemenuhan kebutuhan dasar, peningkatan kualitas layanan Pendidikan, Kesehatan dan perluasan lapangan pekerjaan		UPT PUSKESMAS SUMBERMANJING WETAN
		Tersedianya BLUD yang Menyediakan Pelayanan dan Penunjang Pelayanan	Jumlah BLUD yang Menyediakan Pelayanan dan Penunjang Pelayanan	1 Unit Kerja	5.762.370.000,00	Kab. Malang	Pendapatan dari BLUD	-	PD 1. Pengentasan Kemiskinan menuju kesejahteraan sosial serta meningkatkan daya saing sumber daya manusia melalui pemenuhan kebutuhan dasar, peningkatan kualitas layanan Pendidikan, Kesehatan dan perluasan lapangan pekerjaan		UPT PUSKESMAS SUMBERMANJING WETAN
99.	**1.02.02**	**PROGRAM PEMENUHAN UPAYA KESEHATAN PERORANGAN DAN UPAYA KESEHATAN MASYARAKAT**			**182.818.515.556,00**						
		Meningkatnya kualitas kesehatan perorangan dan masyarakat			***1.337.140.000,00***						
			1.Prevalensi depresi di umur lebih dari 15 Tahun	1.40 %	1.337.140.000,00						
			2.Persentase Desa/Kelurahan sanitasi total berbasis masyarakat	25 %	1.337.140.000,00						
			4.Persentase tempat pengelolaan pangan memenuhi syarat	70 %	1.337.140.000,00						
			5.Proporsi fasyankes terintegrasi SIKN	86 %	1.337.140.000,00						
			6.Persentase fasyankes terakreditasi paripurna	84 %	1.337.140.000,00						
			999.Angka keberhasilan pengobatan tuberkulosis (treatment success rate)	88.5 (%)	1.337.140.000,00						
			999.Cakupan imunisasi bayi lengkap	90 Persentase	1.337.140.000,00						
			999.Cakupan penerima pemeriksaan kesehatan gratis	20 %	1.337.140.000,00						
			999.Persentase hipertensi dalam pengendalian	25 %	1.337.140.000,00						
			999.Prevalensi Obesitas > 18 tahun	23.4 %	1.337.140.000,00						
			999.Proporsi fasilitas kesehatan sesuai standar	70 %	1.337.140.000,00						
	1.02.02.2.02	Penyediaan Layanan Kesehatan untuk UKM dan UKP Rujukan Tingkat Daerah Kabupaten/Kota			154.477.816.736,00					-	
		Persentase Rata- rata Capaian Pelayanan Kesehatan sesuai Standar Pelayanan Minimal			154.477.816.736,00					-	
			Jumlah Anak Usia Pendidikan Dasar yang Mendapatkan Pelayanan Kesehatan Sesuai Standar	342570 Orang	1.952.725.400,00						
			Jumlah Dokumen Hasil Pengelolaan Layanan Imunisasi	4 Dokumen	1.737.945.040,00						
			Jumlah Dokumen Hasil Pengelolaan Pelayanan Kesehatan Gizi Masyarakat	8 Dokumen	30.498.228.000,00						
			Jumlah Dokumen Hasil Pengelolaan Pelayanan Kesehatan Lingkungan	8 Dokumen	1.246.025.000,00						
			Jumlah Dokumen Hasil Pengelolaan Surveilans Kesehatan	108 Dokumen	2.516.452.000,00						
			Jumlah dokumen hasil pengelolaan upaya kesehatan ibu dan anak	4 Dokumen	172.941.270,00						
			Jumlah Dokumen Operasional Pelayanan Puskesmas	1 Dokumen	5.345.660.000,00						

1	2	3	4	5	6	7	8	9	10	11	12
			Jumlah Ibu Hamil yang Mendapatkan Pelayanan Kesehatan Sesuai Standar	41290 Orang	3.763.453.360,00						
			Jumlah Orang Terduga Menderita Tuberkulosis yang Mendapatkan Pelayanan Sesuai Standar	17087 Orang	7.534.323.000,00						
			Jumlah Orang yang Mendapatkan Pelayanan Kesehatan Orang dengan Gangguan Jiwa Berat Sesuai Standar	5704 Orang	1.125.845.000,00						
		Terpenuhinya Penyediaan Layanan Kesehatan untuk UKM dan UKP Rujukan Tingkat Daerah Kabupaten/Kota			154.477.816.736,00					-	
			Jumlah Anak Usia Pendidikan Dasar yang Mendapatkan Pelayanan Kesehatan Sesuai Standar	342570 Orang	1.952.725.400,00						
			Jumlah Dokumen Hasil Pengelolaan Layanan Imunisasi	4 Dokumen	1.737.945.040,00						
			Jumlah Dokumen Hasil Pengelolaan Pelayanan Kesehatan Gizi Masyarakat	8 Dokumen	30.498.228.000,00						
			Jumlah Dokumen Hasil Pengelolaan Pelayanan Kesehatan Lingkungan	8 Dokumen	1.246.025.000,00						
			Jumlah Dokumen Hasil Pengelolaan Surveilans Kesehatan	108 Dokumen	2.516.452.000,00						
			Jumlah dokumen hasil pengelolaan upaya kesehatan ibu dan anak	4 Dokumen	172.941.270,00						
			Jumlah Dokumen Operasional Pelayanan Puskesmas	1 Dokumen	5.345.660.000,00						
			Jumlah Ibu Hamil yang Mendapatkan Pelayanan Kesehatan Sesuai Standar	41290 Orang	3.763.453.360,00						
			Jumlah Orang Terduga Menderita Tuberkulosis yang Mendapatkan Pelayanan Sesuai Standar	17087 Orang	7.534.323.000,00						
			Jumlah Orang yang Mendapatkan Pelayanan Kesehatan Orang dengan Gangguan Jiwa Berat Sesuai Standar	5704 Orang	1.125.845.000,00						
		Terpenuhinya Sarana Praarana Fasilitas Pelayanan Kesehatan			154.477.816.736,00					-	
			Jumlah Anak Usia Pendidikan Dasar yang Mendapatkan Pelayanan Kesehatan Sesuai Standar	342570 Orang	1.952.725.400,00						
			Jumlah Dokumen Hasil Pengelolaan Layanan Imunisasi	4 Dokumen	1.737.945.040,00						
			Jumlah Dokumen Hasil Pengelolaan Pelayanan Kesehatan Gizi Masyarakat	8 Dokumen	30.498.228.000,00						
			Jumlah Dokumen Hasil Pengelolaan Pelayanan Kesehatan Lingkungan	8 Dokumen	1.246.025.000,00						
			Jumlah Dokumen Hasil Pengelolaan Surveilans Kesehatan	108 Dokumen	2.516.452.000,00						
			Jumlah dokumen hasil pengelolaan upaya kesehatan ibu dan anak	4 Dokumen	172.941.270,00						
			Jumlah Dokumen Operasional Pelayanan Puskesmas	1 Dokumen	5.345.660.000,00						
			Jumlah Ibu Hamil yang Mendapatkan Pelayanan Kesehatan Sesuai Standar	41290 Orang	3.763.453.360,00						

1	2	3	4	5	6	7	8	9	10	11	12
			Jumlah Orang Terduga Menderita Tuberkulosis yang Mendapatkan Pelayanan Sesuai Standar	17087 Orang	7.534.323.000,00						
			Jumlah Orang yang Mendapatkan Pelayanan Kesehatan Orang dengan Gangguan Jiwa Berat Sesuai Standar	5704 Orang	1.125.845.000,00						
		Tersedianya layanan kesehatan yang komprehensif dan berkualitas sesuai standar			154.477.816.736,00					-	
			Jumlah Anak Usia Pendidikan Dasar yang Mendapatkan Pelayanan Kesehatan Sesuai Standar	342570 Orang	1.952.725.400,00						
			Jumlah Dokumen Hasil Pengelolaan Layanan Imunisasi	4 Dokumen	1.737.945.040,00						
			Jumlah Dokumen Hasil Pengelolaan Pelayanan Kesehatan Gizi Masyarakat	8 Dokumen	30.498.228.000,00						
			Jumlah Dokumen Hasil Pengelolaan Pelayanan Kesehatan Lingkungan	8 Dokumen	1.246.025.000,00						
			Jumlah Dokumen Hasil Pengelolaan Surveilans Kesehatan	108 Dokumen	2.516.452.000,00						
			Jumlah dokumen hasil pengelolaan upaya kesehatan ibu dan anak	4 Dokumen	172.941.270,00						
			Jumlah Dokumen Operasional Pelayanan Puskesmas	1 Dokumen	5.345.660.000,00						
			Jumlah Ibu Hamil yang Mendapatkan Pelayanan Kesehatan Sesuai Standar	41290 Orang	3.763.453.360,00						
			Jumlah Orang Terduga Menderita Tuberkulosis yang Mendapatkan Pelayanan Sesuai Standar	17087 Orang	7.534.323.000,00						
			Jumlah Orang yang Mendapatkan Pelayanan Kesehatan Orang dengan Gangguan Jiwa Berat Sesuai Standar	5704 Orang	1.125.845.000,00						
	1.02.02.2.02.0001	Pengelolaan Pelayanan Kesehatan Ibu Hamil			26.380.000,00						
		Terkelolanya Pelayanan Kesehatan Ibu Hamil Sesuai Standar	Jumlah Ibu Hamil yang Mendapatkan Pelayanan Kesehatan Sesuai Standar	626 Orang	26.380.000,00	Kab. Malang	DAK Non Fisik-Dana BOK-BOK Puskesmas	-	PD 1. Pengentasan Kemiskinan menuju kesejahteraan sosial serta meningkatkan daya saing sumber daya manusia melalui pemenuhan kebutuhan dasar, peningkatan kualitas layanan Pendidikan, Kesehatan dan perluasan lapangan pekerjaan		UPT PUSKESMAS SUMBERMANJING WETAN
	1.02.02.2.02.0005	Pengelolaan Pelayanan Kesehatan pada Usia Pendidikan Dasar			40.250.000,00						
		Terkelolanya Pelayanan Kesehatan pada Usia Pendidikan Dasar Sesuai Standar	Jumlah Anak Usia Pendidikan Dasar yang Mendapatkan Pelayanan Kesehatan Sesuai Standar	7860 Orang	40.250.000,00	Kab. Malang	DAK Non Fisik-Dana BOK-BOK Puskesmas	-	PD 1. Pengentasan Kemiskinan menuju kesejahteraan sosial serta meningkatkan daya saing sumber daya manusia melalui pemenuhan kebutuhan dasar, peningkatan kualitas layanan Pendidikan, Kesehatan dan perluasan lapangan pekerjaan		UPT PUSKESMAS SUMBERMANJING WETAN
	1.02.02.2.02.0010	Pengelolaan Pelayanan Kesehatan Orang dengan Gangguan Jiwa Berat			21.000.000,00						
		Terlaksananya Pengelolaan Pelayanan Kesehatan Orang dengan Gangguan Jiwa Berat Sesuai Standar	Jumlah Orang yang Mendapatkan Pelayanan Kesehatan Orang dengan Gangguan Jiwa Berat Sesuai Standar	113 Orang	21.000.000,00	Kab. Malang	DAK Non Fisik-Dana BOK-BOK Puskesmas	-	PD 1. Pengentasan Kemiskinan menuju kesejahteraan sosial serta meningkatkan daya saing sumber daya manusia melalui pemenuhan kebutuhan dasar, peningkatan kualitas layanan Pendidikan, Kesehatan dan perluasan lapangan pekerjaan		UPT PUSKESMAS SUMBERMANJING WETAN
	1.02.02.2.02.0011	Pengelolaan Pelayanan Kesehatan Orang Terduga Tuberkulosis			8.750.000,00						

1	2	3	4	5	6	7	8	9	10	11	12
		Terlaksananya Pengelolaan Pelayanan Kesehatan Bagi Orang Terduga Tuberkulosis Sesuai Standar	Jumlah Orang Terduga Menderita Tuberkulosis yang Mendapatkan Pelayanan Sesuai Standar	385 Orang	8.750.000,00	Kab. Malang	DAK Non Fisik-Dana BOK-BOK Puskesmas	-	PD 1. Pengentasan Kemiskinan menuju kesejahteraan sosial serta meningkatkan daya saing sumber daya manusia melalui pemenuhan kebutuhan dasar, peningkatan kualitas layanan Pendidikan, Kesehatan dan perluasan lapangan pekerjaan		UPT PUSKESMAS SUMBERMANJING WETAN
	1.02.02.2.02.0015	Pengelolaan Pelayanan Kesehatan Gizi Masyarakat			890.235.000,00						
		Terlaksananya Pengelolaan Pelayanan Kesehatan Gizi Masyarakat	Jumlah Dokumen Hasil Pengelolaan Pelayanan Kesehatan Gizi Masyarakat	12 Dokumen	890.235.000,00	Kab. Malang	DAK Non Fisik-Dana BOK-BOK Puskesmas	-	PD 1. Pengentasan Kemiskinan menuju kesejahteraan sosial serta meningkatkan daya saing sumber daya manusia melalui pemenuhan kebutuhan dasar, peningkatan kualitas layanan Pendidikan, Kesehatan dan perluasan lapangan pekerjaan		UPT PUSKESMAS SUMBERMANJING WETAN
	1.02.02.2.02.0017	Pengelolaan Pelayanan Kesehatan Lingkungan			21.250.000,00						
		Terlaksananya Pengelolaan Pelayanan Kesehatan Lingkungan	Jumlah Dokumen Hasil Pengelolaan Pelayanan Kesehatan Lingkungan	12 Dokumen	21.250.000,00	Kab. Malang	DAK Non Fisik-Dana BOK-BOK Puskesmas	-	PD 1. Pengentasan Kemiskinan menuju kesejahteraan sosial serta meningkatkan daya saing sumber daya manusia melalui pemenuhan kebutuhan dasar, peningkatan kualitas layanan Pendidikan, Kesehatan dan perluasan lapangan pekerjaan		UPT PUSKESMAS SUMBERMANJING WETAN
	1.02.02.2.02.0020	Pengelolaan Surveilans Kesehatan			43.981.000,00						
		Terlaksananya Pengelolaan Surveilans Kesehatan	Jumlah Dokumen Hasil Pengelolaan Surveilans Kesehatan	12 Dokumen	43.981.000,00	Kab. Malang	DAK Non Fisik-Dana BOK-BOK Puskesmas	-	PD 1. Pengentasan Kemiskinan menuju kesejahteraan sosial serta meningkatkan daya saing sumber daya manusia melalui pemenuhan kebutuhan dasar, peningkatan kualitas layanan Pendidikan, Kesehatan dan perluasan lapangan pekerjaan		UPT PUSKESMAS SUMBERMANJING WETAN
	1.02.02.2.02.0033	Operasional Pelayanan Puskesmas			144.220.000,00						
		Tersedianya Operasional Pelayanan Puskesmas	Jumlah Dokumen Operasional Pelayanan Puskesmas	12 Dokumen	144.220.000,00	Kab. Malang	DAK Non Fisik-Dana BOK-BOK Puskesmas	-	PD 1. Pengentasan Kemiskinan menuju kesejahteraan sosial serta meningkatkan daya saing sumber daya manusia melalui pemenuhan kebutuhan dasar, peningkatan kualitas layanan Pendidikan, Kesehatan dan perluasan lapangan pekerjaan		UPT PUSKESMAS SUMBERMANJING WETAN
	1.02.02.2.02.0046	Pengelolaan upaya kesehatan Ibu dan Anak			1.500.000,00						
		Terlaksananya pengelolaan upaya Kesehatan Ibu dan Anak	Jumlah dokumen hasil pengelolaan upaya kesehatan ibu dan anak	12 Dokumen	1.500.000,00	Kab. Malang	DAK Non Fisik-Dana BOK-BOK Puskesmas	-	PD 1. Pengentasan Kemiskinan menuju kesejahteraan sosial serta meningkatkan daya saing sumber daya manusia melalui pemenuhan kebutuhan dasar, peningkatan kualitas layanan Pendidikan, Kesehatan dan perluasan lapangan pekerjaan		UPT PUSKESMAS SUMBERMANJING WETAN
	1.02.02.2.02.0048	Pengelolaan Layanan Imunisasi			35.559.000,00						
		Terlaksananya Pengelolaan Layanan Imunisasi	Jumlah Dokumen Hasil Pengelolaan Layanan Imunisasi	12 Dokumen	35.559.000,00	Kab. Malang	DAK Non Fisik-Dana BOK-BOK Puskesmas	-	PD 1. Pengentasan Kemiskinan menuju kesejahteraan sosial serta meningkatkan daya saing sumber daya manusia melalui pemenuhan kebutuhan dasar, peningkatan kualitas layanan Pendidikan, Kesehatan dan perluasan lapangan pekerjaan		UPT PUSKESMAS SUMBERMANJING WETAN
		Meningkatnya kualitas kesehatan perorangan dan masyarakat - RSUD KANJURUHAN			***1.337.140.000,00***						
			999.Presentase Pemenuhan Sarana Prasarana dan Alat Kesehatan sesuai Standar	100 %	104.015.000,00						
		Meningkatnya kualitas kesehatan perorangan dan masyarakat - RSUD LAWANG			***1.337.140.000,00***						
			999.Presentase Pemenuhan Sarana Prasarana dan Alat Kesehatan sesuai Standar	100 %	104.015.000,00						
		Meningkatnya kualitas kesehatan perorangan dan masyarakat - RSUD NGANTANG			***1.337.140.000,00***						
			999.Presentase Pemenuhan Sarana Prasarana dan Alat Kesehatan sesuai Standar	100 %	104.015.000,00						
		Persentase Rata- rata Capaian Pelayanan Kesehatan sesuai Standar Pelayanan Minimal			154.477.816.736,00					-	

1	2	3	4	5	6	7	8	9	10	11	12
			Jumlah Laporan Hasil Pelaksanaan Pengelolaan Pelayanan Kesehatan Penyakit Menular	-	3.356.016.960,00						
			Jumlah Orang yang berisiko Masalah Kesehatan Jiwa yang Mendapatkan Pelayanan Kesehatan	-	538.153.730,00						
		Terpenuhinya Penyediaan Layanan Kesehatan untuk UKM dan UKP Rujukan Tingkat Daerah Kabupaten/Kota			154.477.816.736,00					-	
			Jumlah Laporan Hasil Pelaksanaan Pengelolaan Pelayanan Kesehatan Penyakit Menular	-	3.356.016.960,00						
			Jumlah Orang yang berisiko Masalah Kesehatan Jiwa yang Mendapatkan Pelayanan Kesehatan	-	538.153.730,00						
		Terpenuhinya Sarana Praarana Fasilitas Pelayanan Kesehatan			154.477.816.736,00					-	
			Jumlah Laporan Hasil Pelaksanaan Pengelolaan Pelayanan Kesehatan Penyakit Menular	-	3.356.016.960,00						
			Jumlah Orang yang berisiko Masalah Kesehatan Jiwa yang Mendapatkan Pelayanan Kesehatan	-	538.153.730,00						
		Tersedianya layanan kesehatan yang komprehensif dan berkualitas sesuai standar			154.477.816.736,00					-	
			Jumlah Laporan Hasil Pelaksanaan Pengelolaan Pelayanan Kesehatan Penyakit Menular	-	3.356.016.960,00						
			Jumlah Orang yang berisiko Masalah Kesehatan Jiwa yang Mendapatkan Pelayanan Kesehatan	-	538.153.730,00						
	1.02.02.2.02.0055	Pengelolaan Pelayanan Kesehatan Orang yang berisiko Masalah Kesehatan Jiwa			13.565.000,00						
		Terlaksananya Pengelolaan Pelayanan Kesehatan Orang yang berisiko Masalah Kesehatan Jiwa	Jumlah Orang yang berisiko Masalah Kesehatan Jiwa yang Mendapatkan Pelayanan Kesehatan	238 Orang	13.565.000,00	Kab. Malang	DAK Non Fisik-Dana BOK-BOK Puskesmas	-	PD 1. Pengentasan Kemiskinan menuju kesejahteraan sosial serta meningkatkan daya saing sumber daya manusia melalui pemenuhan kebutuhan dasar, peningkatan kualitas layanan Pendidikan, Kesehatan dan perluasan lapangan pekerjaan		UPT PUSKESMAS SUMBERMANJING WETAN
	1.02.02.2.02.0056	Pengelolaan Pelayanan Kesehatan Penyakit Menular			90.450.000,00						
		Terlaksananya Pengelolaan Pelayanan Kesehatan Penyakit Menular di Kab/Kota	Jumlah Laporan Hasil Pelaksanaan Pengelolaan Pelayanan Kesehatan Penyakit Menular	12 Laporan	90.450.000,00	Kab. Malang	DAK Non Fisik-Dana BOK-BOK Puskesmas	-	PD 1. Pengentasan Kemiskinan menuju kesejahteraan sosial serta meningkatkan daya saing sumber daya manusia melalui pemenuhan kebutuhan dasar, peningkatan kualitas layanan Pendidikan, Kesehatan dan perluasan lapangan pekerjaan		UPT PUSKESMAS SUMBERMANJING WETAN
100.	**1.02.05**	**PROGRAM PEMBERDAYAAN MASYARAKAT BIDANG KESEHATAN**			**28.274.557.954,00**						
		Meningkatnya kualitas pemberdayaan masyarakat bidang kesehatan			***30.250.000,00***						
			1.Persentase Puskesmas yang mengembangkan UKBM dan LKD sesuai standart	60 %	30.250.000,00						
			2.Proporsi Penduduk dengan aktivitas fisik cukup	60 %	30.250.000,00						
			3.Jumlah desa yang dilakukan pembudayaan keamanan pangan	9 Desa/Kelurahan	30.250.000,00						

1	2	3	4	5	6	7	8	9	10	11	12
	1.02.05.2.01	Advokasi, Pemberdayaan, Kemitraan, Peningkatan Peran serta Masyarakat dan Lintas Sektor Tingkat Daerah Kabupaten/Kota			26.642.586.500,00					-	
		Terlaksananya kec /Puskesmas yang melakukan kampanye Germas (Pembudayaan Germas)			26.642.586.500,00					-	
			Jumlah Dokumen Promosi Kesehatan, Advokasi, Kemitraan dan Pemberdayaan Masyarakat	6 Dokumen	26.607.320.000,00						
	1.02.05.2.01.0001	Peningkatan Upaya Promosi Kesehatan, Advokasi, Kemitraan dan Pemberdayaan Masyarakat			11.425.000,00						
		Terlaksananya Peningkatan Upaya Promosi Kesehatan, Advokasi, Kemitraan dan Pemberdayaan Masyarakat	Jumlah Dokumen Promosi Kesehatan, Advokasi, Kemitraan dan Pemberdayaan Masyarakat	12 Dokumen	11.425.000,00	Kab. Malang	DAK Non Fisik-Dana BOK-BOK Puskesmas	-	PD 1. Pengentasan Kemiskinan menuju kesejahteraan sosial serta meningkatkan daya saing sumber daya manusia melalui pemenuhan kebutuhan dasar, peningkatan kualitas layanan Pendidikan, Kesehatan dan perluasan lapangan pekerjaan		UPT PUSKESMAS SUMBERMANJING WETAN
	1.02.05.2.03	Pengembangan dan Pelaksanaan Upaya Kesehatan Bersumber Daya Masyarakat (UKBM) Tingkat Daerah Kabupaten/Kota			1.362.259.000,00					-	
		Terpenuhinya Puskesmas yang mengembangkan UKBM sesuai standart			1.362.259.000,00					-	
			Jumlah Dokumen Hasil Bimbingan Teknis dan Supervisi Upaya Kesehatan Bersumber Daya Masyarakat (UKBM)	3 Dokumen	1.362.259.000,00						
	1.02.05.2.03.0001	Bimbingan Teknis dan Supervisi Pengembangan dan Pelaksanaan Upaya Kesehatan Bersumber Daya Masyarakat (UKBM)			18.825.000,00						
		Terlaksananya Bimbingan Teknis dan Supervisi Upaya Kesehatan Bersumber Daya Masyarakat (UKBM)	Jumlah Dokumen Hasil Bimbingan Teknis dan Supervisi Upaya Kesehatan Bersumber Daya Masyarakat (UKBM)	12 Dokumen	18.825.000,00	Kab. Malang	DAK Non Fisik-Dana BOK-BOK Puskesmas	-	PD 1. Pengentasan Kemiskinan menuju kesejahteraan sosial serta meningkatkan daya saing sumber daya manusia melalui pemenuhan kebutuhan dasar, peningkatan kualitas layanan Pendidikan, Kesehatan dan perluasan lapangan pekerjaan		UPT PUSKESMAS SUMBERMANJING WETAN
		UPT PUSKESMAS SINGOSARI			**7.117.640.000,00**						
	1	**URUSAN PEMERINTAHAN WAJIB YANG BERKAITAN DENGAN PELAYANAN DASAR**			**7.117.640.000,00**						
	1.02	**URUSAN PEMERINTAHAN BIDANG KESEHATAN**			**7.117.640.000,00**						
101.	**1.02.01**	**PROGRAM PENUNJANG URUSAN PEMERINTAHAN DAERAH KABUPATEN/KOTA**			**390.482.151.221,00**						
		Tercapainya kinerja Perangkat Daerah dalam rangka pemenuhan tugas dan fungsi			***5.923.030.000,00***						
			1.Persentase capaian kinerja perangkat daerah	100 %	5.923.030.000,00						
		Rata - rata Indeks Kepuasan Masyarakat terhadap pelayanan kesehatan pada BLUD			234.724.455.342,00					-	
			Jumlah BLUD yang Menyediakan Pelayanan dan Penunjang Pelayanan	0 Unit Kerja	234.724.455.342,00						
		Terlaksananya pelayanan kesehatan yang berkualitas			234.724.455.342,00					-	
			Jumlah BLUD yang Menyediakan Pelayanan dan Penunjang Pelayanan	39 Unit Kerja	234.724.455.342,00						
		Terpenuhinya capaian Indikator Nasional Mutu (INM)			234.724.455.342,00					-	

1	2	3	4	5	6	7	8	9	10	11	12
			Jumlah BLUD yang Menyediakan Pelayanan dan Penunjang Pelayanan	1 Unit Kerja	234.724.455.342,00						
		Tersedianya BLUD yang menyediakan pelayanan dan penunjang pelayanan			234.724.455.342,00					-	
			Jumlah BLUD yang Menyediakan Pelayanan dan Penunjang Pelayanan	39 Unit Kerja	234.724.455.342,00						
	1.02.01.2.10.0001	Pelayanan dan Penunjang Pelayanan BLUD			5.923.030.000,00						
		Tersedianya BLUD yang Menyediakan Pelayanan dan Penunjang Pelayanan	Jumlah BLUD yang Menyediakan Pelayanan dan Penunjang Pelayanan	1 Unit Kerja	5.923.030.000,00	Kab. Malang	Pendapatan dari BLUD	-	PD 1. Pengentasan Kemiskinan menuju kesejahteraan sosial serta meningkatkan daya saing sumber daya manusia melalui pemenuhan kebutuhan dasar, peningkatan kualitas layanan Pendidikan, Kesehatan dan perluasan lapangan pekerjaan		UPT PUSKESMAS SINGOSARI
		Tersedianya BLUD yang Menyediakan Pelayanan dan Penunjang Pelayanan	Jumlah BLUD yang Menyediakan Pelayanan dan Penunjang Pelayanan	1 Unit Kerja	5.923.030.000,00	Kab. Malang	Pendapatan dari BLUD	-	PD 1. Pengentasan Kemiskinan menuju kesejahteraan sosial serta meningkatkan daya saing sumber daya manusia melalui pemenuhan kebutuhan dasar, peningkatan kualitas layanan Pendidikan, Kesehatan dan perluasan lapangan pekerjaan		UPT PUSKESMAS SINGOSARI
		Tersedianya BLUD yang Menyediakan Pelayanan dan Penunjang Pelayanan	Jumlah BLUD yang Menyediakan Pelayanan dan Penunjang Pelayanan	1 Unit Kerja	5.923.030.000,00	Kab. Malang	Pendapatan dari BLUD	-	PD 1. Pengentasan Kemiskinan menuju kesejahteraan sosial serta meningkatkan daya saing sumber daya manusia melalui pemenuhan kebutuhan dasar, peningkatan kualitas layanan Pendidikan, Kesehatan dan perluasan lapangan pekerjaan		UPT PUSKESMAS SINGOSARI
		Tercapainya kinerja Perangkat Daerah dalam rangka pemenuhan tugas dan fungsi - RSUD KANJURUHAN			***5.923.030.000,00***						
			999.Persentase capaian kinerja perangkat daerah	100 %	5.923.030.000,00						
		Rata - rata Indeks Kepuasan Masyarakat terhadap pelayanan kesehatan pada BLUD			234.724.455.342,00					-	
			Jumlah BLUD yang Menyediakan Pelayanan dan Penunjang Pelayanan	0 Unit Kerja	234.724.455.342,00						
		Terlaksananya pelayanan kesehatan yang berkualitas			234.724.455.342,00					-	
			Jumlah BLUD yang Menyediakan Pelayanan dan Penunjang Pelayanan	39 Unit Kerja	234.724.455.342,00						
		Terpenuhinya capaian Indikator Nasional Mutu (INM)			234.724.455.342,00					-	
			Jumlah BLUD yang Menyediakan Pelayanan dan Penunjang Pelayanan	39 Unit Kerja	234.724.455.342,00						
		Tersedianya BLUD yang menyediakan pelayanan dan penunjang pelayanan			234.724.455.342,00					-	
			Jumlah BLUD yang Menyediakan Pelayanan dan Penunjang Pelayanan	0 Unit Kerja	234.724.455.342,00						
	1.02.01.2.10.0001	Pelayanan dan Penunjang Pelayanan BLUD			5.923.030.000,00						
		Tersedianya BLUD yang Menyediakan Pelayanan dan Penunjang Pelayanan	Jumlah BLUD yang Menyediakan Pelayanan dan Penunjang Pelayanan	1 Unit Kerja	5.923.030.000,00	Kab. Malang	Pendapatan dari BLUD	-	PD 1. Pengentasan Kemiskinan menuju kesejahteraan sosial serta meningkatkan daya saing sumber daya manusia melalui pemenuhan kebutuhan dasar, peningkatan kualitas layanan Pendidikan, Kesehatan dan perluasan lapangan pekerjaan		UPT PUSKESMAS SINGOSARI
		Tersedianya BLUD yang Menyediakan Pelayanan dan Penunjang Pelayanan	Jumlah BLUD yang Menyediakan Pelayanan dan Penunjang Pelayanan	1 Unit Kerja	5.923.030.000,00	Kab. Malang	Pendapatan dari BLUD	-	PD 1. Pengentasan Kemiskinan menuju kesejahteraan sosial serta meningkatkan daya saing sumber daya manusia melalui pemenuhan kebutuhan dasar, peningkatan kualitas layanan Pendidikan, Kesehatan dan perluasan lapangan pekerjaan		UPT PUSKESMAS SINGOSARI
		Tersedianya BLUD yang Menyediakan Pelayanan dan Penunjang Pelayanan	Jumlah BLUD yang Menyediakan Pelayanan dan Penunjang Pelayanan	1 Unit Kerja	5.923.030.000,00	Kab. Malang	Pendapatan dari BLUD	-	PD 1. Pengentasan Kemiskinan menuju kesejahteraan sosial serta meningkatkan daya saing sumber daya manusia melalui pemenuhan kebutuhan dasar, peningkatan kualitas layanan Pendidikan, Kesehatan dan perluasan lapangan pekerjaan		UPT PUSKESMAS SINGOSARI

1	2	3	4	5	6	7	8	9	10	11	12
		Tercapainya kinerja Perangkat Daerah dalam rangka pemenuhan tugas dan fungsi - RSUD LAWANG			***5.923.030.000,00***						
			999.Persentase capaian kinerja perangkat daerah	100 %	5.923.030.000,00						
		Rata - rata Indeks Kepuasan Masyarakat terhadap pelayanan kesehatan pada BLUD			234.724.455.342,00					-	
			Jumlah BLUD yang Menyediakan Pelayanan dan Penunjang Pelayanan	1 Unit Kerja	234.724.455.342,00						
		Terlaksananya pelayanan kesehatan yang berkualitas			234.724.455.342,00					-	
			Jumlah BLUD yang Menyediakan Pelayanan dan Penunjang Pelayanan	0 Unit Kerja	234.724.455.342,00						
		Terpenuhinya capaian Indikator Nasional Mutu (INM)			234.724.455.342,00					-	
			Jumlah BLUD yang Menyediakan Pelayanan dan Penunjang Pelayanan	39 Unit Kerja	234.724.455.342,00						
		Tersedianya BLUD yang menyediakan pelayanan dan penunjang pelayanan			234.724.455.342,00					-	
			Jumlah BLUD yang Menyediakan Pelayanan dan Penunjang Pelayanan	1 Unit Kerja	234.724.455.342,00						
	1.02.01.2.10.0001	Pelayanan dan Penunjang Pelayanan BLUD			5.923.030.000,00						
		Tersedianya BLUD yang Menyediakan Pelayanan dan Penunjang Pelayanan	Jumlah BLUD yang Menyediakan Pelayanan dan Penunjang Pelayanan	1 Unit Kerja	5.923.030.000,00	Kab. Malang	Pendapatan dari BLUD	-	PD 1. Pengentasan Kemiskinan menuju kesejahteraan sosial serta meningkatkan daya saing sumber daya manusia melalui pemenuhan kebutuhan dasar, peningkatan kualitas layanan Pendidikan, Kesehatan dan perluasan lapangan pekerjaan		UPT PUSKESMAS SINGOSARI
		Tersedianya BLUD yang Menyediakan Pelayanan dan Penunjang Pelayanan	Jumlah BLUD yang Menyediakan Pelayanan dan Penunjang Pelayanan	1 Unit Kerja	5.923.030.000,00	Kab. Malang	Pendapatan dari BLUD	-	PD 1. Pengentasan Kemiskinan menuju kesejahteraan sosial serta meningkatkan daya saing sumber daya manusia melalui pemenuhan kebutuhan dasar, peningkatan kualitas layanan Pendidikan, Kesehatan dan perluasan lapangan pekerjaan		UPT PUSKESMAS SINGOSARI
		Tersedianya BLUD yang Menyediakan Pelayanan dan Penunjang Pelayanan	Jumlah BLUD yang Menyediakan Pelayanan dan Penunjang Pelayanan	1 Unit Kerja	5.923.030.000,00	Kab. Malang	Pendapatan dari BLUD	-	PD 1. Pengentasan Kemiskinan menuju kesejahteraan sosial serta meningkatkan daya saing sumber daya manusia melalui pemenuhan kebutuhan dasar, peningkatan kualitas layanan Pendidikan, Kesehatan dan perluasan lapangan pekerjaan		UPT PUSKESMAS SINGOSARI
		Tercapainya kinerja Perangkat Daerah dalam rangka pemenuhan tugas dan fungsi - RSUD NGANTANG			***5.923.030.000,00***						
			999.Persentase capaian kinerja perangkat daerah	100 %	5.923.030.000,00						
	1.02.01.2.10	Peningkatan Pelayanan BLUD			234.724.455.342,00					-	
		Rata - rata Indeks Kepuasan Masyarakat terhadap pelayanan kesehatan pada BLUD			234.724.455.342,00					-	
			Jumlah BLUD yang Menyediakan Pelayanan dan Penunjang Pelayanan	1 Unit Kerja	234.724.455.342,00						
		Terlaksananya pelayanan kesehatan yang berkualitas			234.724.455.342,00					-	
			Jumlah BLUD yang Menyediakan Pelayanan dan Penunjang Pelayanan	0 Unit Kerja	234.724.455.342,00						
		Terpenuhinya capaian Indikator Nasional Mutu (INM)			234.724.455.342,00					-	
			Jumlah BLUD yang Menyediakan Pelayanan dan Penunjang Pelayanan	1 Unit Kerja	234.724.455.342,00						
		Tersedianya BLUD yang menyediakan pelayanan dan penunjang pelayanan			234.724.455.342,00					-	
			Jumlah BLUD yang Menyediakan Pelayanan dan Penunjang Pelayanan	0 Unit Kerja	234.724.455.342,00						

1	2	3	4	5	6	7	8	9	10	11	12
	1.02.01.2.10.0001	Pelayanan dan Penunjang Pelayanan BLUD			5.923.030.000,00						
		Tersedianya BLUD yang Menyediakan Pelayanan dan Penunjang Pelayanan	Jumlah BLUD yang Menyediakan Pelayanan dan Penunjang Pelayanan	1 Unit Kerja	5.923.030.000,00	Kab. Malang	Pendapatan dari BLUD	-	PD 1. Pengentasan Kemiskinan menuju kesejahteraan sosial serta meningkatkan daya saing sumber daya manusia melalui pemenuhan kebutuhan dasar, peningkatan kualitas layanan Pendidikan, Kesehatan dan perluasan lapangan pekerjaan		UPT PUSKESMAS SINGOSARI
		Tersedianya BLUD yang Menyediakan Pelayanan dan Penunjang Pelayanan	Jumlah BLUD yang Menyediakan Pelayanan dan Penunjang Pelayanan	1 Unit Kerja	5.923.030.000,00	Kab. Malang	Pendapatan dari BLUD	-	PD 1. Pengentasan Kemiskinan menuju kesejahteraan sosial serta meningkatkan daya saing sumber daya manusia melalui pemenuhan kebutuhan dasar, peningkatan kualitas layanan Pendidikan, Kesehatan dan perluasan lapangan pekerjaan		UPT PUSKESMAS SINGOSARI
		Tersedianya BLUD yang Menyediakan Pelayanan dan Penunjang Pelayanan	Jumlah BLUD yang Menyediakan Pelayanan dan Penunjang Pelayanan	1 Unit Kerja	5.923.030.000,00	Kab. Malang	Pendapatan dari BLUD	-	PD 1. Pengentasan Kemiskinan menuju kesejahteraan sosial serta meningkatkan daya saing sumber daya manusia melalui pemenuhan kebutuhan dasar, peningkatan kualitas layanan Pendidikan, Kesehatan dan perluasan lapangan pekerjaan		UPT PUSKESMAS SINGOSARI
102.	**1.02.02**	**PROGRAM PEMENUHAN UPAYA KESEHATAN PERORANGAN DAN UPAYA KESEHATAN MASYARAKAT**			**182.818.515.556,00**						
		Meningkatnya kualitas kesehatan perorangan dan masyarakat			***1.125.940.000,00***						
			1.Prevalensi depresi di umur lebih dari 15 Tahun	1.40 %	1.125.940.000,00						
			2.Persentase Desa/Kelurahan sanitasi total berbasis masyarakat	25 %	1.125.940.000,00						
			4.Persentase tempat pengelolaan pangan memenuhi syarat	70 %	1.125.940.000,00						
			5.Proporsi fasyankes terintegrasi SIKN	86 %	1.125.940.000,00						
			6.Persentase fasyankes terakreditasi paripurna	84 %	1.125.940.000,00						
			999.Angka keberhasilan pengobatan tuberkulosis (treatment success rate)	88.5 (%)	1.125.940.000,00						
			999.Cakupan imunisasi bayi lengkap	90 Persentase	1.125.940.000,00						
			999.Cakupan penerima pemeriksaan kesehatan gratis	20 %	1.125.940.000,00						
			999.Persentase hipertensi dalam pengendalian	25 %	1.125.940.000,00						
			999.Prevalensi Obesitas > 18 tahun	23.4 %	1.125.940.000,00						
			999.Proporsi fasilitas kesehatan sesuai standar	70 %	1.125.940.000,00						
	1.02.02.2.02	Penyediaan Layanan Kesehatan untuk UKM dan UKP Rujukan Tingkat Daerah Kabupaten/Kota			154.477.816.736,00					-	
		Persentase Rata- rata Capaian Pelayanan Kesehatan sesuai Standar Pelayanan Minimal			154.477.816.736,00					-	
			Jumlah Anak Usia Pendidikan Dasar yang Mendapatkan Pelayanan Kesehatan Sesuai Standar	342570 Orang	1.952.725.400,00						
			Jumlah Dokumen Hasil Pengelolaan Layanan Imunisasi	4 Dokumen	1.737.945.040,00						
			Jumlah Dokumen Hasil Pengelolaan Pelayanan Kesehatan Gizi Masyarakat	8 Dokumen	30.498.228.000,00						
			Jumlah Dokumen Hasil Pengelolaan Pelayanan Kesehatan Lingkungan	8 Dokumen	1.246.025.000,00						
			Jumlah Dokumen Hasil Pengelolaan Surveilans Kesehatan	108 Dokumen	2.516.452.000,00						
			Jumlah dokumen hasil pengelolaan upaya kesehatan ibu dan anak	4 Dokumen	172.941.270,00						
			Jumlah Dokumen Operasional Pelayanan Puskesmas	1 Dokumen	5.345.660.000,00						

1	2	3	4	5	6	7	8	9	10	11	12
			Jumlah Ibu Hamil yang Mendapatkan Pelayanan Kesehatan Sesuai Standar	41290 Orang	3.763.453.360,00						
			Jumlah Orang Terduga Menderita Tuberkulosis yang Mendapatkan Pelayanan Sesuai Standar	17087 Orang	7.534.323.000,00						
			Jumlah Orang yang Mendapatkan Pelayanan Kesehatan Orang dengan Gangguan Jiwa Berat Sesuai Standar	5704 Orang	1.125.845.000,00						
		Terpenuhinya Penyediaan Layanan Kesehatan untuk UKM dan UKP Rujukan Tingkat Daerah Kabupaten/Kota			154.477.816.736,00					-	
			Jumlah Anak Usia Pendidikan Dasar yang Mendapatkan Pelayanan Kesehatan Sesuai Standar	342570 Orang	1.952.725.400,00						
			Jumlah Dokumen Hasil Pengelolaan Layanan Imunisasi	4 Dokumen	1.737.945.040,00						
			Jumlah Dokumen Hasil Pengelolaan Pelayanan Kesehatan Gizi Masyarakat	8 Dokumen	30.498.228.000,00						
			Jumlah Dokumen Hasil Pengelolaan Pelayanan Kesehatan Lingkungan	8 Dokumen	1.246.025.000,00						
			Jumlah Dokumen Hasil Pengelolaan Surveilans Kesehatan	108 Dokumen	2.516.452.000,00						
			Jumlah dokumen hasil pengelolaan upaya kesehatan ibu dan anak	4 Dokumen	172.941.270,00						
			Jumlah Dokumen Operasional Pelayanan Puskesmas	1 Dokumen	5.345.660.000,00						
			Jumlah Ibu Hamil yang Mendapatkan Pelayanan Kesehatan Sesuai Standar	41290 Orang	3.763.453.360,00						
			Jumlah Orang Terduga Menderita Tuberkulosis yang Mendapatkan Pelayanan Sesuai Standar	17087 Orang	7.534.323.000,00						
			Jumlah Orang yang Mendapatkan Pelayanan Kesehatan Orang dengan Gangguan Jiwa Berat Sesuai Standar	5704 Orang	1.125.845.000,00						
		Terpenuhinya Sarana Praarana Fasilitas Pelayanan Kesehatan			154.477.816.736,00					-	
			Jumlah Anak Usia Pendidikan Dasar yang Mendapatkan Pelayanan Kesehatan Sesuai Standar	342570 Orang	1.952.725.400,00						
			Jumlah Dokumen Hasil Pengelolaan Layanan Imunisasi	4 Dokumen	1.737.945.040,00						
			Jumlah Dokumen Hasil Pengelolaan Pelayanan Kesehatan Gizi Masyarakat	8 Dokumen	30.498.228.000,00						
			Jumlah Dokumen Hasil Pengelolaan Pelayanan Kesehatan Lingkungan	8 Dokumen	1.246.025.000,00						
			Jumlah Dokumen Hasil Pengelolaan Surveilans Kesehatan	108 Dokumen	2.516.452.000,00						
			Jumlah dokumen hasil pengelolaan upaya kesehatan ibu dan anak	4 Dokumen	172.941.270,00						
			Jumlah Dokumen Operasional Pelayanan Puskesmas	1 Dokumen	5.345.660.000,00						
			Jumlah Ibu Hamil yang Mendapatkan Pelayanan Kesehatan Sesuai Standar	41290 Orang	3.763.453.360,00						

1	2	3	4	5	6	7	8	9	10	11	12
			Jumlah Orang Terduga Menderita Tuberkulosis yang Mendapatkan Pelayanan Sesuai Standar	17087 Orang	7.534.323.000,00						
			Jumlah Orang yang Mendapatkan Pelayanan Kesehatan Orang dengan Gangguan Jiwa Berat Sesuai Standar	5704 Orang	1.125.845.000,00						
		Tersedianya layanan kesehatan yang komprehensif dan berkualitas sesuai standar			154.477.816.736,00					-	
			Jumlah Anak Usia Pendidikan Dasar yang Mendapatkan Pelayanan Kesehatan Sesuai Standar	342570 Orang	1.952.725.400,00						
			Jumlah Dokumen Hasil Pengelolaan Layanan Imunisasi	4 Dokumen	1.737.945.040,00						
			Jumlah Dokumen Hasil Pengelolaan Pelayanan Kesehatan Gizi Masyarakat	8 Dokumen	30.498.228.000,00						
			Jumlah Dokumen Hasil Pengelolaan Pelayanan Kesehatan Lingkungan	8 Dokumen	1.246.025.000,00						
			Jumlah Dokumen Hasil Pengelolaan Surveilans Kesehatan	108 Dokumen	2.516.452.000,00						
			Jumlah dokumen hasil pengelolaan upaya kesehatan ibu dan anak	4 Dokumen	172.941.270,00						
			Jumlah Dokumen Operasional Pelayanan Puskesmas	1 Dokumen	5.345.660.000,00						
			Jumlah Ibu Hamil yang Mendapatkan Pelayanan Kesehatan Sesuai Standar	41290 Orang	3.763.453.360,00						
			Jumlah Orang Terduga Menderita Tuberkulosis yang Mendapatkan Pelayanan Sesuai Standar	17087 Orang	7.534.323.000,00						
			Jumlah Orang yang Mendapatkan Pelayanan Kesehatan Orang dengan Gangguan Jiwa Berat Sesuai Standar	5704 Orang	1.125.845.000,00						
	1.02.02.2.02.0001	Pengelolaan Pelayanan Kesehatan Ibu Hamil			58.480.000,00						
		Terkelolanya Pelayanan Kesehatan Ibu Hamil Sesuai Standar	Jumlah Ibu Hamil yang Mendapatkan Pelayanan Kesehatan Sesuai Standar	1561 Orang	58.480.000,00	Kab. Malang	DAK Non Fisik-Dana BOK-BOK Puskesmas	-	PD 1. Pengentasan Kemiskinan menuju kesejahteraan sosial serta meningkatkan daya saing sumber daya manusia melalui pemenuhan kebutuhan dasar, peningkatan kualitas layanan Pendidikan, Kesehatan dan perluasan lapangan pekerjaan		UPT PUSKESMAS SINGOSARI
	1.02.02.2.02.0005	Pengelolaan Pelayanan Kesehatan pada Usia Pendidikan Dasar			63.500.000,00						
		Terkelolanya Pelayanan Kesehatan pada Usia Pendidikan Dasar Sesuai Standar	Jumlah Anak Usia Pendidikan Dasar yang Mendapatkan Pelayanan Kesehatan Sesuai Standar	12606 Orang	63.500.000,00	Kab. Malang	DAK Non Fisik-Dana BOK-BOK Puskesmas	-	PD 1. Pengentasan Kemiskinan menuju kesejahteraan sosial serta meningkatkan daya saing sumber daya manusia melalui pemenuhan kebutuhan dasar, peningkatan kualitas layanan Pendidikan, Kesehatan dan perluasan lapangan pekerjaan		UPT PUSKESMAS SINGOSARI
	1.02.02.2.02.0010	Pengelolaan Pelayanan Kesehatan Orang dengan Gangguan Jiwa Berat			8.500.000,00						
		Terlaksananya Pengelolaan Pelayanan Kesehatan Orang dengan Gangguan Jiwa Berat Sesuai Standar	Jumlah Orang yang Mendapatkan Pelayanan Kesehatan Orang dengan Gangguan Jiwa Berat Sesuai Standar	199 Orang	8.500.000,00	Kab. Malang	DAK Non Fisik-Dana BOK-BOK Puskesmas	-	PD 1. Pengentasan Kemiskinan menuju kesejahteraan sosial serta meningkatkan daya saing sumber daya manusia melalui pemenuhan kebutuhan dasar, peningkatan kualitas layanan Pendidikan, Kesehatan dan perluasan lapangan pekerjaan		UPT PUSKESMAS SINGOSARI
	1.02.02.2.02.0011	Pengelolaan Pelayanan Kesehatan Orang Terduga Tuberkulosis			14.250.000,00						

1	2	3	4	5	6	7	8	9	10	11	12
		Terlaksananya Pengelolaan Pelayanan Kesehatan Bagi Orang Terduga Tuberkulosis Sesuai Standar	Jumlah Orang Terduga Menderita Tuberkulosis yang Mendapatkan Pelayanan Sesuai Standar	882 Orang	14.250.000,00	Kab. Malang	DAK Non Fisik-Dana BOK-BOK Puskesmas	-	PD 1. Pengentasan Kemiskinan menuju kesejahteraan sosial serta meningkatkan daya saing sumber daya manusia melalui pemenuhan kebutuhan dasar, peningkatan kualitas layanan Pendidikan, Kesehatan dan perluasan lapangan pekerjaan		UPT PUSKESMAS SINGOSARI
	1.02.02.2.02.0015	Pengelolaan Pelayanan Kesehatan Gizi Masyarakat			631.420.000,00						
		Terlaksananya Pengelolaan Pelayanan Kesehatan Gizi Masyarakat	Jumlah Dokumen Hasil Pengelolaan Pelayanan Kesehatan Gizi Masyarakat	12 Dokumen	631.420.000,00	Kab. Malang	DAK Non Fisik-Dana BOK-BOK Puskesmas	-	PD 1. Pengentasan Kemiskinan menuju kesejahteraan sosial serta meningkatkan daya saing sumber daya manusia melalui pemenuhan kebutuhan dasar, peningkatan kualitas layanan Pendidikan, Kesehatan dan perluasan lapangan pekerjaan		UPT PUSKESMAS SINGOSARI
	1.02.02.2.02.0017	Pengelolaan Pelayanan Kesehatan Lingkungan			22.975.000,00						
		Terlaksananya Pengelolaan Pelayanan Kesehatan Lingkungan	Jumlah Dokumen Hasil Pengelolaan Pelayanan Kesehatan Lingkungan	12 Dokumen	22.975.000,00	Kab. Malang	DAK Non Fisik-Dana BOK-BOK Puskesmas	-	PD 1. Pengentasan Kemiskinan menuju kesejahteraan sosial serta meningkatkan daya saing sumber daya manusia melalui pemenuhan kebutuhan dasar, peningkatan kualitas layanan Pendidikan, Kesehatan dan perluasan lapangan pekerjaan		UPT PUSKESMAS SINGOSARI
	1.02.02.2.02.0020	Pengelolaan Surveilans Kesehatan			37.115.000,00						
		Terlaksananya Pengelolaan Surveilans Kesehatan	Jumlah Dokumen Hasil Pengelolaan Surveilans Kesehatan	12 Dokumen	37.115.000,00	Kab. Malang	DAK Non Fisik-Dana BOK-BOK Puskesmas	-	PD 1. Pengentasan Kemiskinan menuju kesejahteraan sosial serta meningkatkan daya saing sumber daya manusia melalui pemenuhan kebutuhan dasar, peningkatan kualitas layanan Pendidikan, Kesehatan dan perluasan lapangan pekerjaan		UPT PUSKESMAS SINGOSARI
	1.02.02.2.02.0033	Operasional Pelayanan Puskesmas			142.650.000,00						
		Tersedianya Operasional Pelayanan Puskesmas	Jumlah Dokumen Operasional Pelayanan Puskesmas	12 Dokumen	142.650.000,00	Kab. Malang	DAK Non Fisik-Dana BOK-BOK Puskesmas	-	PD 1. Pengentasan Kemiskinan menuju kesejahteraan sosial serta meningkatkan daya saing sumber daya manusia melalui pemenuhan kebutuhan dasar, peningkatan kualitas layanan Pendidikan, Kesehatan dan perluasan lapangan pekerjaan		UPT PUSKESMAS SINGOSARI
	1.02.02.2.02.0046	Pengelolaan upaya kesehatan Ibu dan Anak			3.099.000,00						
		Terlaksananya pengelolaan upaya Kesehatan Ibu dan Anak	Jumlah dokumen hasil pengelolaan upaya kesehatan ibu dan anak	12 Dokumen	3.099.000,00	Kab. Malang	DAK Non Fisik-Dana BOK-BOK Puskesmas	-	PD 1. Pengentasan Kemiskinan menuju kesejahteraan sosial serta meningkatkan daya saing sumber daya manusia melalui pemenuhan kebutuhan dasar, peningkatan kualitas layanan Pendidikan, Kesehatan dan perluasan lapangan pekerjaan		UPT PUSKESMAS SINGOSARI
	1.02.02.2.02.0048	Pengelolaan Layanan Imunisasi			64.375.000,00						
		Terlaksananya Pengelolaan Layanan Imunisasi	Jumlah Dokumen Hasil Pengelolaan Layanan Imunisasi	12 Dokumen	64.375.000,00	Kab. Malang	DAK Non Fisik-Dana BOK-BOK Puskesmas	-	PD 1. Pengentasan Kemiskinan menuju kesejahteraan sosial serta meningkatkan daya saing sumber daya manusia melalui pemenuhan kebutuhan dasar, peningkatan kualitas layanan Pendidikan, Kesehatan dan perluasan lapangan pekerjaan		UPT PUSKESMAS SINGOSARI
		Meningkatnya kualitas kesehatan perorangan dan masyarakat - RSUD KANJURUHAN			***1.125.940.000,00***						
			999.Presentase Pemenuhan Sarana Prasarana dan Alat Kesehatan sesuai Standar	100 %	79.576.000,00						
		Meningkatnya kualitas kesehatan perorangan dan masyarakat - RSUD LAWANG			***1.125.940.000,00***						
			999.Presentase Pemenuhan Sarana Prasarana dan Alat Kesehatan sesuai Standar	100 %	79.576.000,00						
		Meningkatnya kualitas kesehatan perorangan dan masyarakat - RSUD NGANTANG			***1.125.940.000,00***						
			999.Presentase Pemenuhan Sarana Prasarana dan Alat Kesehatan sesuai Standar	100 %	79.576.000,00						
		Persentase Rata- rata Capaian Pelayanan Kesehatan sesuai Standar Pelayanan Minimal			154.477.816.736,00					-	

1	2	3	4	5	6	7	8	9	10	11	12
			Jumlah Laporan Hasil Pelaksanaan Pengelolaan Pelayanan Kesehatan Penyakit Menular	-	3.356.016.960,00						
			Jumlah Orang yang berisiko Masalah Kesehatan Jiwa yang Mendapatkan Pelayanan Kesehatan	-	538.153.730,00						
		Terpenuhinya Penyediaan Layanan Kesehatan untuk UKM dan UKP Rujukan Tingkat Daerah Kabupaten/Kota			154.477.816.736,00					-	
			Jumlah Laporan Hasil Pelaksanaan Pengelolaan Pelayanan Kesehatan Penyakit Menular	-	3.356.016.960,00						
			Jumlah Orang yang berisiko Masalah Kesehatan Jiwa yang Mendapatkan Pelayanan Kesehatan	-	538.153.730,00						
		Terpenuhinya Sarana Praarana Fasilitas Pelayanan Kesehatan			154.477.816.736,00					-	
			Jumlah Laporan Hasil Pelaksanaan Pengelolaan Pelayanan Kesehatan Penyakit Menular	-	3.356.016.960,00						
			Jumlah Orang yang berisiko Masalah Kesehatan Jiwa yang Mendapatkan Pelayanan Kesehatan	-	538.153.730,00						
		Tersedianya layanan kesehatan yang komprehensif dan berkualitas sesuai standar			154.477.816.736,00					-	
			Jumlah Laporan Hasil Pelaksanaan Pengelolaan Pelayanan Kesehatan Penyakit Menular	-	3.356.016.960,00						
			Jumlah Orang yang berisiko Masalah Kesehatan Jiwa yang Mendapatkan Pelayanan Kesehatan	-	538.153.730,00						
	1.02.02.2.02.0055	Pengelolaan Pelayanan Kesehatan Orang yang berisiko Masalah Kesehatan Jiwa			7.801.000,00						
		Terlaksananya Pengelolaan Pelayanan Kesehatan Orang yang berisiko Masalah Kesehatan Jiwa	Jumlah Orang yang berisiko Masalah Kesehatan Jiwa yang Mendapatkan Pelayanan Kesehatan	151 Orang	7.801.000,00	Kab. Malang	DAK Non Fisik-Dana BOK-BOK Puskesmas	-	PD 1. Pengentasan Kemiskinan menuju kesejahteraan sosial serta meningkatkan daya saing sumber daya manusia melalui pemenuhan kebutuhan dasar, peningkatan kualitas layanan Pendidikan, Kesehatan dan perluasan lapangan pekerjaan		UPT PUSKESMAS SINGOSARI
	1.02.02.2.02.0056	Pengelolaan Pelayanan Kesehatan Penyakit Menular			71.775.000,00						
		Terlaksananya Pengelolaan Pelayanan Kesehatan Penyakit Menular di Kab/Kota	Jumlah Laporan Hasil Pelaksanaan Pengelolaan Pelayanan Kesehatan Penyakit Menular	12 Laporan	71.775.000,00	Kab. Malang	DAK Non Fisik-Dana BOK-BOK Puskesmas	-	PD 1. Pengentasan Kemiskinan menuju kesejahteraan sosial serta meningkatkan daya saing sumber daya manusia melalui pemenuhan kebutuhan dasar, peningkatan kualitas layanan Pendidikan, Kesehatan dan perluasan lapangan pekerjaan		UPT PUSKESMAS SINGOSARI
103.	**1.02.05**	**PROGRAM PEMBERDAYAAN MASYARAKAT BIDANG KESEHATAN**			**28.274.557.954,00**						
		Meningkatnya kualitas pemberdayaan masyarakat bidang kesehatan			***68.670.000,00***						
			1.Persentase Puskesmas yang mengembangkan UKBM dan LKD sesuai standart	60 %	68.670.000,00						
			2.Proporsi Penduduk dengan aktivitas fisik cukup	60 %	68.670.000,00						
			3.Jumlah desa yang dilakukan pembudayaan keamanan pangan	9 Desa/Kelurahan	68.670.000,00						

1	2	3	4	5	6	7	8	9	10	11	12
	1.02.05.2.01	Advokasi, Pemberdayaan, Kemitraan, Peningkatan Peran serta Masyarakat dan Lintas Sektor Tingkat Daerah Kabupaten/Kota			26.642.586.500,00					-	
		Terlaksananya kec /Puskesmas yang melakukan kampanye Germas (Pembudayaan Germas)			26.642.586.500,00					-	
			Jumlah Dokumen Promosi Kesehatan, Advokasi, Kemitraan dan Pemberdayaan Masyarakat	6 Dokumen	26.607.320.000,00						
	1.02.05.2.01.0001	Peningkatan Upaya Promosi Kesehatan, Advokasi, Kemitraan dan Pemberdayaan Masyarakat			22.700.000,00						
		Terlaksananya Peningkatan Upaya Promosi Kesehatan, Advokasi, Kemitraan dan Pemberdayaan Masyarakat	Jumlah Dokumen Promosi Kesehatan, Advokasi, Kemitraan dan Pemberdayaan Masyarakat	12 Dokumen	22.700.000,00	Kab. Malang	DAK Non Fisik-Dana BOK-BOK Puskesmas	-	PD 1. Pengentasan Kemiskinan menuju kesejahteraan sosial serta meningkatkan daya saing sumber daya manusia melalui pemenuhan kebutuhan dasar, peningkatan kualitas layanan Pendidikan, Kesehatan dan perluasan lapangan pekerjaan		UPT PUSKESMAS SINGOSARI
	1.02.05.2.03	Pengembangan dan Pelaksanaan Upaya Kesehatan Bersumber Daya Masyarakat (UKBM) Tingkat Daerah Kabupaten/Kota			1.362.259.000,00					-	
		Terpenuhinya Puskesmas yang mengembangkan UKBM sesuai standart			1.362.259.000,00					-	
			Jumlah Dokumen Hasil Bimbingan Teknis dan Supervisi Upaya Kesehatan Bersumber Daya Masyarakat (UKBM)	3 Dokumen	1.362.259.000,00						
	1.02.05.2.03.0001	Bimbingan Teknis dan Supervisi Pengembangan dan Pelaksanaan Upaya Kesehatan Bersumber Daya Masyarakat (UKBM)			45.970.000,00						
		Terlaksananya Bimbingan Teknis dan Supervisi Upaya Kesehatan Bersumber Daya Masyarakat (UKBM)	Jumlah Dokumen Hasil Bimbingan Teknis dan Supervisi Upaya Kesehatan Bersumber Daya Masyarakat (UKBM)	12 Dokumen	45.970.000,00	Kab. Malang	DAK Non Fisik-Dana BOK-BOK Puskesmas	-	PD 1. Pengentasan Kemiskinan menuju kesejahteraan sosial serta meningkatkan daya saing sumber daya manusia melalui pemenuhan kebutuhan dasar, peningkatan kualitas layanan Pendidikan, Kesehatan dan perluasan lapangan pekerjaan		UPT PUSKESMAS SINGOSARI
		UPT PUSKESMAS SITIARJO			**5.594.950.000,00**						
	1	**URUSAN PEMERINTAHAN WAJIB YANG BERKAITAN DENGAN PELAYANAN DASAR**			**5.594.950.000,00**						
	1.02	**URUSAN PEMERINTAHAN BIDANG KESEHATAN**			**5.594.950.000,00**						
104.	**1.02.01**	**PROGRAM PENUNJANG URUSAN PEMERINTAHAN DAERAH KABUPATEN/KOTA**			**390.482.151.221,00**						
		Tercapainya kinerja Perangkat Daerah dalam rangka pemenuhan tugas dan fungsi			***4.609.020.000,00***						
			1.Persentase capaian kinerja perangkat daerah	100 %	4.609.020.000,00						
		Rata - rata Indeks Kepuasan Masyarakat terhadap pelayanan kesehatan pada BLUD			234.724.455.342,00					-	
			Jumlah BLUD yang Menyediakan Pelayanan dan Penunjang Pelayanan	0 Unit Kerja	234.724.455.342,00						
		Terlaksananya pelayanan kesehatan yang berkualitas			234.724.455.342,00					-	
			Jumlah BLUD yang Menyediakan Pelayanan dan Penunjang Pelayanan	0 Unit Kerja	234.724.455.342,00						
		Terpenuhinya capaian Indikator Nasional Mutu (INM)			234.724.455.342,00					-	
			Jumlah BLUD yang Menyediakan Pelayanan dan Penunjang Pelayanan	1 Unit Kerja	234.724.455.342,00						

1	2	3	4	5	6	7	8	9	10	11	12
		Tersedianya BLUD yang menyediakan pelayanan dan penunjang pelayanan			234.724.455.342,00					-	
			Jumlah BLUD yang Menyediakan Pelayanan dan Penunjang Pelayanan	0 Unit Kerja	234.724.455.342,00						
	1.02.01.2.10.0001	Pelayanan dan Penunjang Pelayanan BLUD			4.609.020.000,00						
		Tersedianya BLUD yang Menyediakan Pelayanan dan Penunjang Pelayanan	Jumlah BLUD yang Menyediakan Pelayanan dan Penunjang Pelayanan	1 Unit Kerja	4.609.020.000,00	Kab. Malang	Pendapatan dari BLUD	-	PD 1. Pengentasan Kemiskinan menuju kesejahteraan sosial serta meningkatkan daya saing sumber daya manusia melalui pemenuhan kebutuhan dasar, peningkatan kualitas layanan Pendidikan, Kesehatan dan perluasan lapangan pekerjaan		UPT PUSKESMAS SITIARJO
		Tersedianya BLUD yang Menyediakan Pelayanan dan Penunjang Pelayanan	Jumlah BLUD yang Menyediakan Pelayanan dan Penunjang Pelayanan	1 Unit Kerja	4.609.020.000,00	Kab. Malang	Pendapatan dari BLUD	-	PD 1. Pengentasan Kemiskinan menuju kesejahteraan sosial serta meningkatkan daya saing sumber daya manusia melalui pemenuhan kebutuhan dasar, peningkatan kualitas layanan Pendidikan, Kesehatan dan perluasan lapangan pekerjaan		UPT PUSKESMAS SITIARJO
		Tersedianya BLUD yang Menyediakan Pelayanan dan Penunjang Pelayanan	Jumlah BLUD yang Menyediakan Pelayanan dan Penunjang Pelayanan	1 Unit Kerja	4.609.020.000,00	Kab. Malang	Pendapatan dari BLUD	-	PD 1. Pengentasan Kemiskinan menuju kesejahteraan sosial serta meningkatkan daya saing sumber daya manusia melalui pemenuhan kebutuhan dasar, peningkatan kualitas layanan Pendidikan, Kesehatan dan perluasan lapangan pekerjaan		UPT PUSKESMAS SITIARJO
		Tercapainya kinerja Perangkat Daerah dalam rangka pemenuhan tugas dan fungsi - RSUD KANJURUHAN			***4.609.020.000,00***						
			999.Persentase capaian kinerja perangkat daerah	100 %	4.609.020.000,00						
		Rata - rata Indeks Kepuasan Masyarakat terhadap pelayanan kesehatan pada BLUD			234.724.455.342,00					-	
			Jumlah BLUD yang Menyediakan Pelayanan dan Penunjang Pelayanan	39 Unit Kerja	234.724.455.342,00						
		Terlaksananya pelayanan kesehatan yang berkualitas			234.724.455.342,00					-	
			Jumlah BLUD yang Menyediakan Pelayanan dan Penunjang Pelayanan	1 Unit Kerja	234.724.455.342,00						
		Terpenuhinya capaian Indikator Nasional Mutu (INM)			234.724.455.342,00					-	
			Jumlah BLUD yang Menyediakan Pelayanan dan Penunjang Pelayanan	39 Unit Kerja	234.724.455.342,00						
		Tersedianya BLUD yang menyediakan pelayanan dan penunjang pelayanan			234.724.455.342,00					-	
			Jumlah BLUD yang Menyediakan Pelayanan dan Penunjang Pelayanan	0 Unit Kerja	234.724.455.342,00						
	1.02.01.2.10.0001	Pelayanan dan Penunjang Pelayanan BLUD			4.609.020.000,00						
		Tersedianya BLUD yang Menyediakan Pelayanan dan Penunjang Pelayanan	Jumlah BLUD yang Menyediakan Pelayanan dan Penunjang Pelayanan	1 Unit Kerja	4.609.020.000,00	Kab. Malang	Pendapatan dari BLUD	-	PD 1. Pengentasan Kemiskinan menuju kesejahteraan sosial serta meningkatkan daya saing sumber daya manusia melalui pemenuhan kebutuhan dasar, peningkatan kualitas layanan Pendidikan, Kesehatan dan perluasan lapangan pekerjaan		UPT PUSKESMAS SITIARJO
		Tersedianya BLUD yang Menyediakan Pelayanan dan Penunjang Pelayanan	Jumlah BLUD yang Menyediakan Pelayanan dan Penunjang Pelayanan	1 Unit Kerja	4.609.020.000,00	Kab. Malang	Pendapatan dari BLUD	-	PD 1. Pengentasan Kemiskinan menuju kesejahteraan sosial serta meningkatkan daya saing sumber daya manusia melalui pemenuhan kebutuhan dasar, peningkatan kualitas layanan Pendidikan, Kesehatan dan perluasan lapangan pekerjaan		UPT PUSKESMAS SITIARJO
		Tersedianya BLUD yang Menyediakan Pelayanan dan Penunjang Pelayanan	Jumlah BLUD yang Menyediakan Pelayanan dan Penunjang Pelayanan	1 Unit Kerja	4.609.020.000,00	Kab. Malang	Pendapatan dari BLUD	-	PD 1. Pengentasan Kemiskinan menuju kesejahteraan sosial serta meningkatkan daya saing sumber daya manusia melalui pemenuhan kebutuhan dasar, peningkatan kualitas layanan Pendidikan, Kesehatan dan perluasan lapangan pekerjaan		UPT PUSKESMAS SITIARJO
		Tercapainya kinerja Perangkat Daerah dalam rangka pemenuhan tugas dan fungsi - RSUD LAWANG			***4.609.020.000,00***						

1	2	3	4	5	6	7	8	9	10	11	12
			999.Persentase capaian kinerja perangkat daerah	100 %	4.609.020.000,00						
		Rata - rata Indeks Kepuasan Masyarakat terhadap pelayanan kesehatan pada BLUD			234.724.455.342,00					-	
			Jumlah BLUD yang Menyediakan Pelayanan dan Penunjang Pelayanan	1 Unit Kerja	234.724.455.342,00						
		Terlaksananya pelayanan kesehatan yang berkualitas			234.724.455.342,00					-	
			Jumlah BLUD yang Menyediakan Pelayanan dan Penunjang Pelayanan	0 Unit Kerja	234.724.455.342,00						
		Terpenuhinya capaian Indikator Nasional Mutu (INM)			234.724.455.342,00					-	
			Jumlah BLUD yang Menyediakan Pelayanan dan Penunjang Pelayanan	1 Unit Kerja	234.724.455.342,00						
		Tersedianya BLUD yang menyediakan pelayanan dan penunjang pelayanan			234.724.455.342,00					-	
			Jumlah BLUD yang Menyediakan Pelayanan dan Penunjang Pelayanan	0 Unit Kerja	234.724.455.342,00						
	1.02.01.2.10.0001	Pelayanan dan Penunjang Pelayanan BLUD			4.609.020.000,00						
		Tersedianya BLUD yang Menyediakan Pelayanan dan Penunjang Pelayanan	Jumlah BLUD yang Menyediakan Pelayanan dan Penunjang Pelayanan	1 Unit Kerja	4.609.020.000,00	Kab. Malang	Pendapatan dari BLUD	-	PD 1. Pengentasan Kemiskinan menuju kesejahteraan sosial serta meningkatkan daya saing sumber daya manusia melalui pemenuhan kebutuhan dasar, peningkatan kualitas layanan Pendidikan, Kesehatan dan perluasan lapangan pekerjaan		UPT PUSKESMAS SITIARJO
		Tersedianya BLUD yang Menyediakan Pelayanan dan Penunjang Pelayanan	Jumlah BLUD yang Menyediakan Pelayanan dan Penunjang Pelayanan	1 Unit Kerja	4.609.020.000,00	Kab. Malang	Pendapatan dari BLUD	-	PD 1. Pengentasan Kemiskinan menuju kesejahteraan sosial serta meningkatkan daya saing sumber daya manusia melalui pemenuhan kebutuhan dasar, peningkatan kualitas layanan Pendidikan, Kesehatan dan perluasan lapangan pekerjaan		UPT PUSKESMAS SITIARJO
		Tersedianya BLUD yang Menyediakan Pelayanan dan Penunjang Pelayanan	Jumlah BLUD yang Menyediakan Pelayanan dan Penunjang Pelayanan	1 Unit Kerja	4.609.020.000,00	Kab. Malang	Pendapatan dari BLUD	-	PD 1. Pengentasan Kemiskinan menuju kesejahteraan sosial serta meningkatkan daya saing sumber daya manusia melalui pemenuhan kebutuhan dasar, peningkatan kualitas layanan Pendidikan, Kesehatan dan perluasan lapangan pekerjaan		UPT PUSKESMAS SITIARJO
		Tercapainya kinerja Perangkat Daerah dalam rangka pemenuhan tugas dan fungsi - RSUD NGANTANG			***4.609.020.000,00***						
			999.Persentase capaian kinerja perangkat daerah	100 %	4.609.020.000,00						
	1.02.01.2.10	Peningkatan Pelayanan BLUD			234.724.455.342,00					-	
		Rata - rata Indeks Kepuasan Masyarakat terhadap pelayanan kesehatan pada BLUD			234.724.455.342,00					-	
			Jumlah BLUD yang Menyediakan Pelayanan dan Penunjang Pelayanan	0 Unit Kerja	234.724.455.342,00						
		Terlaksananya pelayanan kesehatan yang berkualitas			234.724.455.342,00					-	
			Jumlah BLUD yang Menyediakan Pelayanan dan Penunjang Pelayanan	1 Unit Kerja	234.724.455.342,00						
		Terpenuhinya capaian Indikator Nasional Mutu (INM)			234.724.455.342,00					-	
			Jumlah BLUD yang Menyediakan Pelayanan dan Penunjang Pelayanan	39 Unit Kerja	234.724.455.342,00						
		Tersedianya BLUD yang menyediakan pelayanan dan penunjang pelayanan			234.724.455.342,00					-	
			Jumlah BLUD yang Menyediakan Pelayanan dan Penunjang Pelayanan	1 Unit Kerja	234.724.455.342,00						
	1.02.01.2.10.0001	Pelayanan dan Penunjang Pelayanan BLUD			4.609.020.000,00						

1	2	3	4	5	6	7	8	9	10	11	12
		Tersedianya BLUD yang Menyediakan Pelayanan dan Penunjang Pelayanan	Jumlah BLUD yang Menyediakan Pelayanan dan Penunjang Pelayanan	1 Unit Kerja	4.609.020.000,00	Kab. Malang	Pendapatan dari BLUD	-	PD 1. Pengentasan Kemiskinan menuju kesejahteraan sosial serta meningkatkan daya saing sumber daya manusia melalui pemenuhan kebutuhan dasar, peningkatan kualitas layanan Pendidikan, Kesehatan dan perluasan lapangan pekerjaan		UPT PUSKESMAS SITIARJO
		Tersedianya BLUD yang Menyediakan Pelayanan dan Penunjang Pelayanan	Jumlah BLUD yang Menyediakan Pelayanan dan Penunjang Pelayanan	1 Unit Kerja	4.609.020.000,00	Kab. Malang	Pendapatan dari BLUD	-	PD 1. Pengentasan Kemiskinan menuju kesejahteraan sosial serta meningkatkan daya saing sumber daya manusia melalui pemenuhan kebutuhan dasar, peningkatan kualitas layanan Pendidikan, Kesehatan dan perluasan lapangan pekerjaan		UPT PUSKESMAS SITIARJO
		Tersedianya BLUD yang Menyediakan Pelayanan dan Penunjang Pelayanan	Jumlah BLUD yang Menyediakan Pelayanan dan Penunjang Pelayanan	1 Unit Kerja	4.609.020.000,00	Kab. Malang	Pendapatan dari BLUD	-	PD 1. Pengentasan Kemiskinan menuju kesejahteraan sosial serta meningkatkan daya saing sumber daya manusia melalui pemenuhan kebutuhan dasar, peningkatan kualitas layanan Pendidikan, Kesehatan dan perluasan lapangan pekerjaan		UPT PUSKESMAS SITIARJO
105.	**1.02.02**	**PROGRAM PEMENUHAN UPAYA KESEHATAN PERORANGAN DAN UPAYA KESEHATAN MASYARAKAT**			**182.818.515.556,00**						
		Meningkatnya kualitas kesehatan perorangan dan masyarakat			***949.315.000,00***						
			1.Prevalensi depresi di umur lebih dari 15 Tahun	1.40 %	949.315.000,00						
			2.Persentase Desa/Kelurahan sanitasi total berbasis masyarakat	25 %	949.315.000,00						
			4.Persentase tempat pengelolaan pangan memenuhi syarat	70 %	949.315.000,00						
			5.Proporsi fasyankes terintegrasi SIKN	86 %	949.315.000,00						
			6.Persentase fasyankes terakreditasi paripurna	84 %	949.315.000,00						
			999.Angka keberhasilan pengobatan tuberkulosis (treatment success rate)	88.5 (%)	949.315.000,00						
			999.Cakupan imunisasi bayi lengkap	90 Persentase	949.315.000,00						
			999.Cakupan penerima pemeriksaan kesehatan gratis	20 %	949.315.000,00						
			999.Persentase hipertensi dalam pengendalian	25 %	949.315.000,00						
			999.Prevalensi Obesitas > 18 tahun	23.4 %	949.315.000,00						
			999.Proporsi fasilitas kesehatan sesuai standar	70 %	949.315.000,00						
		Persentase Rata- rata Capaian Pelayanan Kesehatan sesuai Standar Pelayanan Minimal			154.477.816.736,00					-	
			Jumlah Anak Usia Pendidikan Dasar yang Mendapatkan Pelayanan Kesehatan Sesuai Standar	342570 Orang	1.952.725.400,00						
			Jumlah Dokumen Hasil Pengelolaan Layanan Imunisasi	4 Dokumen	1.737.945.040,00						
			Jumlah Dokumen Hasil Pengelolaan Pelayanan Kesehatan Gizi Masyarakat	8 Dokumen	30.498.228.000,00						
			Jumlah Dokumen Hasil Pengelolaan Pelayanan Kesehatan Lingkungan	8 Dokumen	1.246.025.000,00						
			Jumlah Dokumen Hasil Pengelolaan Surveilans Kesehatan	108 Dokumen	2.516.452.000,00						
			Jumlah dokumen hasil pengelolaan upaya kesehatan ibu dan anak	4 Dokumen	172.941.270,00						
			Jumlah Dokumen Operasional Pelayanan Puskesmas	1 Dokumen	5.345.660.000,00						
			Jumlah Ibu Hamil yang Mendapatkan Pelayanan Kesehatan Sesuai Standar	41290 Orang	3.763.453.360,00						

1	2	3	4	5	6	7	8	9	10	11	12
			Jumlah Orang Terduga Menderita Tuberkulosis yang Mendapatkan Pelayanan Sesuai Standar	17087 Orang	7.534.323.000,00						
			Jumlah Orang yang Mendapatkan Pelayanan Kesehatan Orang dengan Gangguan Jiwa Berat Sesuai Standar	5704 Orang	1.125.845.000,00						
		Terpenuhinya Penyediaan Layanan Kesehatan untuk UKM dan UKP Rujukan Tingkat Daerah Kabupaten/Kota			154.477.816.736,00					-	
			Jumlah Anak Usia Pendidikan Dasar yang Mendapatkan Pelayanan Kesehatan Sesuai Standar	342570 Orang	1.952.725.400,00						
			Jumlah Dokumen Hasil Pengelolaan Layanan Imunisasi	4 Dokumen	1.737.945.040,00						
			Jumlah Dokumen Hasil Pengelolaan Pelayanan Kesehatan Gizi Masyarakat	8 Dokumen	30.498.228.000,00						
			Jumlah Dokumen Hasil Pengelolaan Pelayanan Kesehatan Lingkungan	8 Dokumen	1.246.025.000,00						
			Jumlah Dokumen Hasil Pengelolaan Surveilans Kesehatan	108 Dokumen	2.516.452.000,00						
			Jumlah dokumen hasil pengelolaan upaya kesehatan ibu dan anak	4 Dokumen	172.941.270,00						
			Jumlah Dokumen Operasional Pelayanan Puskesmas	1 Dokumen	5.345.660.000,00						
			Jumlah Ibu Hamil yang Mendapatkan Pelayanan Kesehatan Sesuai Standar	41290 Orang	3.763.453.360,00						
			Jumlah Orang Terduga Menderita Tuberkulosis yang Mendapatkan Pelayanan Sesuai Standar	17087 Orang	7.534.323.000,00						
			Jumlah Orang yang Mendapatkan Pelayanan Kesehatan Orang dengan Gangguan Jiwa Berat Sesuai Standar	5704 Orang	1.125.845.000,00						
		Terpenuhinya Sarana Praarana Fasilitas Pelayanan Kesehatan			154.477.816.736,00					-	
			Jumlah Anak Usia Pendidikan Dasar yang Mendapatkan Pelayanan Kesehatan Sesuai Standar	342570 Orang	1.952.725.400,00						
			Jumlah Dokumen Hasil Pengelolaan Layanan Imunisasi	4 Dokumen	1.737.945.040,00						
			Jumlah Dokumen Hasil Pengelolaan Pelayanan Kesehatan Gizi Masyarakat	8 Dokumen	30.498.228.000,00						
			Jumlah Dokumen Hasil Pengelolaan Pelayanan Kesehatan Lingkungan	8 Dokumen	1.246.025.000,00						
			Jumlah Dokumen Hasil Pengelolaan Surveilans Kesehatan	108 Dokumen	2.516.452.000,00						
			Jumlah dokumen hasil pengelolaan upaya kesehatan ibu dan anak	4 Dokumen	172.941.270,00						
			Jumlah Dokumen Operasional Pelayanan Puskesmas	1 Dokumen	5.345.660.000,00						
			Jumlah Ibu Hamil yang Mendapatkan Pelayanan Kesehatan Sesuai Standar	41290 Orang	3.763.453.360,00						
			Jumlah Orang Terduga Menderita Tuberkulosis yang Mendapatkan Pelayanan Sesuai Standar	17087 Orang	7.534.323.000,00						

1	2	3	4	5	6	7	8	9	10	11	12
			Jumlah Orang yang Mendapatkan Pelayanan Kesehatan Orang dengan Gangguan Jiwa Berat Sesuai Standar	5704 Orang	1.125.845.000,00						
		Tersedianya layanan kesehatan yang komprehensif dan berkualitas sesuai standar			154.477.816.736,00					-	
			Jumlah Anak Usia Pendidikan Dasar yang Mendapatkan Pelayanan Kesehatan Sesuai Standar	342570 Orang	1.952.725.400,00						
			Jumlah Dokumen Hasil Pengelolaan Layanan Imunisasi	4 Dokumen	1.737.945.040,00						
			Jumlah Dokumen Hasil Pengelolaan Pelayanan Kesehatan Gizi Masyarakat	8 Dokumen	30.498.228.000,00						
			Jumlah Dokumen Hasil Pengelolaan Pelayanan Kesehatan Lingkungan	8 Dokumen	1.246.025.000,00						
			Jumlah Dokumen Hasil Pengelolaan Surveilans Kesehatan	108 Dokumen	2.516.452.000,00						
			Jumlah dokumen hasil pengelolaan upaya kesehatan ibu dan anak	4 Dokumen	172.941.270,00						
			Jumlah Dokumen Operasional Pelayanan Puskesmas	1 Dokumen	5.345.660.000,00						
			Jumlah Ibu Hamil yang Mendapatkan Pelayanan Kesehatan Sesuai Standar	41290 Orang	3.763.453.360,00						
			Jumlah Orang Terduga Menderita Tuberkulosis yang Mendapatkan Pelayanan Sesuai Standar	17087 Orang	7.534.323.000,00						
			Jumlah Orang yang Mendapatkan Pelayanan Kesehatan Orang dengan Gangguan Jiwa Berat Sesuai Standar	5704 Orang	1.125.845.000,00						
	1.02.02.2.02.0001	Pengelolaan Pelayanan Kesehatan Ibu Hamil			24.080.000,00						
		Terkelolanya Pelayanan Kesehatan Ibu Hamil Sesuai Standar	Jumlah Ibu Hamil yang Mendapatkan Pelayanan Kesehatan Sesuai Standar	538 Orang	24.080.000,00	Kab. Malang	DAK Non Fisik-Dana BOK-BOK Puskesmas	-	PD 1. Pengentasan Kemiskinan menuju kesejahteraan sosial serta meningkatkan daya saing sumber daya manusia melalui pemenuhan kebutuhan dasar, peningkatan kualitas layanan Pendidikan, Kesehatan dan perluasan lapangan pekerjaan		UPT PUSKESMAS SITIARJO
	1.02.02.2.02.0005	Pengelolaan Pelayanan Kesehatan pada Usia Pendidikan Dasar			24.000.000,00						
		Terkelolanya Pelayanan Kesehatan pada Usia Pendidikan Dasar Sesuai Standar	Jumlah Anak Usia Pendidikan Dasar yang Mendapatkan Pelayanan Kesehatan Sesuai Standar	5.516 Orang	24.000.000,00	Kab. Malang	DAK Non Fisik-Dana BOK-BOK Puskesmas	-	PD 1. Pengentasan Kemiskinan menuju kesejahteraan sosial serta meningkatkan daya saing sumber daya manusia melalui pemenuhan kebutuhan dasar, peningkatan kualitas layanan Pendidikan, Kesehatan dan perluasan lapangan pekerjaan		UPT PUSKESMAS SITIARJO
	1.02.02.2.02.0010	Pengelolaan Pelayanan Kesehatan Orang dengan Gangguan Jiwa Berat			30.000.000,00						
		Terlaksananya Pengelolaan Pelayanan Kesehatan Orang dengan Gangguan Jiwa Berat Sesuai Standar	Jumlah Orang yang Mendapatkan Pelayanan Kesehatan Orang dengan Gangguan Jiwa Berat Sesuai Standar	115 Orang	30.000.000,00	Kab. Malang	DAK Non Fisik-Dana BOK-BOK Puskesmas	-	PD 1. Pengentasan Kemiskinan menuju kesejahteraan sosial serta meningkatkan daya saing sumber daya manusia melalui pemenuhan kebutuhan dasar, peningkatan kualitas layanan Pendidikan, Kesehatan dan perluasan lapangan pekerjaan		UPT PUSKESMAS SITIARJO
	1.02.02.2.02.0011	Pengelolaan Pelayanan Kesehatan Orang Terduga Tuberkulosis			12.125.000,00						
		Terlaksananya Pengelolaan Pelayanan Kesehatan Bagi Orang Terduga Tuberkulosis Sesuai Standar	Jumlah Orang Terduga Menderita Tuberkulosis yang Mendapatkan Pelayanan Sesuai Standar	373 Orang	12.125.000,00	Kab. Malang	DAK Non Fisik-Dana BOK-BOK Puskesmas	-	PD 1. Pengentasan Kemiskinan menuju kesejahteraan sosial serta meningkatkan daya saing sumber daya manusia melalui pemenuhan kebutuhan dasar, peningkatan kualitas layanan Pendidikan, Kesehatan dan perluasan lapangan pekerjaan		UPT PUSKESMAS SITIARJO
	1.02.02.2.02.0015	Pengelolaan Pelayanan Kesehatan Gizi Masyarakat			564.940.000,00						

1	2	3	4	5	6	7	8	9	10	11	12
		Terlaksananya Pengelolaan Pelayanan Kesehatan Gizi Masyarakat	Jumlah Dokumen Hasil Pengelolaan Pelayanan Kesehatan Gizi Masyarakat	12 Dokumen	564.940.000,00	Kab. Malang	DAK Non Fisik-Dana BOK-BOK Puskesmas	-	PD 1. Pengentasan Kemiskinan menuju kesejahteraan sosial serta meningkatkan daya saing sumber daya manusia melalui pemenuhan kebutuhan dasar, peningkatan kualitas layanan Pendidikan, Kesehatan dan perluasan lapangan pekerjaan		UPT PUSKESMAS SITIARJO
	1.02.02.2.02.0017	Pengelolaan Pelayanan Kesehatan Lingkungan			10.625.000,00						
		Terlaksananya Pengelolaan Pelayanan Kesehatan Lingkungan	Jumlah Dokumen Hasil Pengelolaan Pelayanan Kesehatan Lingkungan	12 Dokumen	10.625.000,00	Kab. Malang	DAK Non Fisik-Dana BOK-BOK Puskesmas	-	PD 1. Pengentasan Kemiskinan menuju kesejahteraan sosial serta meningkatkan daya saing sumber daya manusia melalui pemenuhan kebutuhan dasar, peningkatan kualitas layanan Pendidikan, Kesehatan dan perluasan lapangan pekerjaan		UPT PUSKESMAS SITIARJO
	1.02.02.2.02.0020	Pengelolaan Surveilans Kesehatan			18.243.000,00						
		Terlaksananya Pengelolaan Surveilans Kesehatan	Jumlah Dokumen Hasil Pengelolaan Surveilans Kesehatan	12 Dokumen	18.243.000,00	Kab. Malang	DAK Non Fisik-Dana BOK-BOK Puskesmas	-	PD 1. Pengentasan Kemiskinan menuju kesejahteraan sosial serta meningkatkan daya saing sumber daya manusia melalui pemenuhan kebutuhan dasar, peningkatan kualitas layanan Pendidikan, Kesehatan dan perluasan lapangan pekerjaan		UPT PUSKESMAS SITIARJO
	1.02.02.2.02.0033	Operasional Pelayanan Puskesmas			139.410.000,00						
		Tersedianya Operasional Pelayanan Puskesmas	Jumlah Dokumen Operasional Pelayanan Puskesmas	12 Dokumen	139.410.000,00	Kab. Malang	DAK Non Fisik-Dana BOK-BOK Puskesmas	-	PD 1. Pengentasan Kemiskinan menuju kesejahteraan sosial serta meningkatkan daya saing sumber daya manusia melalui pemenuhan kebutuhan dasar, peningkatan kualitas layanan Pendidikan, Kesehatan dan perluasan lapangan pekerjaan		UPT PUSKESMAS SITIARJO
	1.02.02.2.02.0046	Pengelolaan upaya kesehatan Ibu dan Anak			2.000.000,00						
		Terlaksananya pengelolaan upaya Kesehatan Ibu dan Anak	Jumlah dokumen hasil pengelolaan upaya kesehatan ibu dan anak	12 Dokumen	2.000.000,00	Kab. Malang	DAK Non Fisik-Dana BOK-BOK Puskesmas	-	PD 1. Pengentasan Kemiskinan menuju kesejahteraan sosial serta meningkatkan daya saing sumber daya manusia melalui pemenuhan kebutuhan dasar, peningkatan kualitas layanan Pendidikan, Kesehatan dan perluasan lapangan pekerjaan		UPT PUSKESMAS SITIARJO
	1.02.02.2.02.0048	Pengelolaan Layanan Imunisasi			37.437.000,00						
		Terlaksananya Pengelolaan Layanan Imunisasi	Jumlah Dokumen Hasil Pengelolaan Layanan Imunisasi	12 Dokumen	37.437.000,00	Kab. Malang	DAK Non Fisik-Dana BOK-BOK Puskesmas	-	PD 1. Pengentasan Kemiskinan menuju kesejahteraan sosial serta meningkatkan daya saing sumber daya manusia melalui pemenuhan kebutuhan dasar, peningkatan kualitas layanan Pendidikan, Kesehatan dan perluasan lapangan pekerjaan		UPT PUSKESMAS SITIARJO
		Meningkatnya kualitas kesehatan perorangan dan masyarakat - RSUD KANJURUHAN			***949.315.000,00***						
			999.Presentase Pemenuhan Sarana Prasarana dan Alat Kesehatan sesuai Standar	100 %	86.455.000,00						
		Meningkatnya kualitas kesehatan perorangan dan masyarakat - RSUD LAWANG			***949.315.000,00***						
			999.Presentase Pemenuhan Sarana Prasarana dan Alat Kesehatan sesuai Standar	100 %	86.455.000,00						
		Meningkatnya kualitas kesehatan perorangan dan masyarakat - RSUD NGANTANG			***949.315.000,00***						
			999.Presentase Pemenuhan Sarana Prasarana dan Alat Kesehatan sesuai Standar	100 %	86.455.000,00						
	1.02.02.2.02	Penyediaan Layanan Kesehatan untuk UKM dan UKP Rujukan Tingkat Daerah Kabupaten/Kota			154.477.816.736,00					-	
		Persentase Rata- rata Capaian Pelayanan Kesehatan sesuai Standar Pelayanan Minimal			154.477.816.736,00					-	
			Jumlah Laporan Hasil Pelaksanaan Pengelolaan Pelayanan Kesehatan Penyakit Menular	-	3.356.016.960,00						

1	2	3	4	5	6	7	8	9	10	11	12
			Jumlah Orang yang berisiko Masalah Kesehatan Jiwa yang Mendapatkan Pelayanan Kesehatan	-	538.153.730,00						
		Terpenuhinya Penyediaan Layanan Kesehatan untuk UKM dan UKP Rujukan Tingkat Daerah Kabupaten/Kota			154.477.816.736,00					-	
			Jumlah Laporan Hasil Pelaksanaan Pengelolaan Pelayanan Kesehatan Penyakit Menular	-	3.356.016.960,00						
			Jumlah Orang yang berisiko Masalah Kesehatan Jiwa yang Mendapatkan Pelayanan Kesehatan	-	538.153.730,00						
		Terpenuhinya Sarana Praarana Fasilitas Pelayanan Kesehatan			154.477.816.736,00					-	
			Jumlah Laporan Hasil Pelaksanaan Pengelolaan Pelayanan Kesehatan Penyakit Menular	-	3.356.016.960,00						
			Jumlah Orang yang berisiko Masalah Kesehatan Jiwa yang Mendapatkan Pelayanan Kesehatan	-	538.153.730,00						
		Tersedianya layanan kesehatan yang komprehensif dan berkualitas sesuai standar			154.477.816.736,00					-	
			Jumlah Laporan Hasil Pelaksanaan Pengelolaan Pelayanan Kesehatan Penyakit Menular	-	3.356.016.960,00						
			Jumlah Orang yang berisiko Masalah Kesehatan Jiwa yang Mendapatkan Pelayanan Kesehatan	-	538.153.730,00						
	1.02.02.2.02.0055	Pengelolaan Pelayanan Kesehatan Orang yang berisiko Masalah Kesehatan Jiwa			12.130.000,00						
		Terlaksananya Pengelolaan Pelayanan Kesehatan Orang yang berisiko Masalah Kesehatan Jiwa	Jumlah Orang yang berisiko Masalah Kesehatan Jiwa yang Mendapatkan Pelayanan Kesehatan	115 Orang	12.130.000,00	Kab. Malang	DAK Non Fisik-Dana BOK-BOK Puskesmas	-	PD 1. Pengentasan Kemiskinan menuju kesejahteraan sosial serta meningkatkan daya saing sumber daya manusia melalui pemenuhan kebutuhan dasar, peningkatan kualitas layanan Pendidikan, Kesehatan dan perluasan lapangan pekerjaan		UPT PUSKESMAS SITIARJO
	1.02.02.2.02.0056	Pengelolaan Pelayanan Kesehatan Penyakit Menular			74.325.000,00						
		Terlaksananya Pengelolaan Pelayanan Kesehatan Penyakit Menular di Kab/Kota	Jumlah Laporan Hasil Pelaksanaan Pengelolaan Pelayanan Kesehatan Penyakit Menular	12 Laporan	74.325.000,00	Kab. Malang	DAK Non Fisik-Dana BOK-BOK Puskesmas	-	PD 1. Pengentasan Kemiskinan menuju kesejahteraan sosial serta meningkatkan daya saing sumber daya manusia melalui pemenuhan kebutuhan dasar, peningkatan kualitas layanan Pendidikan, Kesehatan dan perluasan lapangan pekerjaan		UPT PUSKESMAS SITIARJO
106.	**1.02.05**	**PROGRAM PEMBERDAYAAN MASYARAKAT BIDANG KESEHATAN**			**28.274.557.954,00**						
		Meningkatnya kualitas pemberdayaan masyarakat bidang kesehatan			***36.615.000,00***						
			1.Persentase Puskesmas yang mengembangkan UKBM dan LKD sesuai standart	60 %	36.615.000,00						
			2.Proporsi Penduduk dengan aktivitas fisik cukup	60 %	36.615.000,00						
			3.Jumlah desa yang dilakukan pembudayaan keamanan pangan	9 Desa/Kelurahan	36.615.000,00						
	1.02.05.2.01	Advokasi, Pemberdayaan, Kemitraan, Peningkatan Peran serta Masyarakat dan Lintas Sektor Tingkat Daerah Kabupaten/Kota			26.642.586.500,00					-	

1	2	3	4	5	6	7	8	9	10	11	12
		Terlaksananya kec /Puskesmas yang melakukan kampanye Germas (Pembudayaan Germas)			26.642.586.500,00					-	
			Jumlah Dokumen Promosi Kesehatan, Advokasi, Kemitraan dan Pemberdayaan Masyarakat	6 Dokumen	26.607.320.000,00						
	1.02.05.2.01.0001	Peningkatan Upaya Promosi Kesehatan, Advokasi, Kemitraan dan Pemberdayaan Masyarakat			11.250.000,00						
		Terlaksananya Peningkatan Upaya Promosi Kesehatan, Advokasi, Kemitraan dan Pemberdayaan Masyarakat	Jumlah Dokumen Promosi Kesehatan, Advokasi, Kemitraan dan Pemberdayaan Masyarakat	12 Dokumen	11.250.000,00	Kab. Malang	DAK Non Fisik-Dana BOK-BOK Puskesmas	-	PD 1. Pengentasan Kemiskinan menuju kesejahteraan sosial serta meningkatkan daya saing sumber daya manusia melalui pemenuhan kebutuhan dasar, peningkatan kualitas layanan Pendidikan, Kesehatan dan perluasan lapangan pekerjaan		UPT PUSKESMAS SITIARJO
	1.02.05.2.03	Pengembangan dan Pelaksanaan Upaya Kesehatan Bersumber Daya Masyarakat (UKBM) Tingkat Daerah Kabupaten/Kota			1.362.259.000,00					-	
		Terpenuhinya Puskesmas yang mengembangkan UKBM sesuai standart			1.362.259.000,00					-	
			Jumlah Dokumen Hasil Bimbingan Teknis dan Supervisi Upaya Kesehatan Bersumber Daya Masyarakat (UKBM)	3 Dokumen	1.362.259.000,00						
	1.02.05.2.03.0001	Bimbingan Teknis dan Supervisi Pengembangan dan Pelaksanaan Upaya Kesehatan Bersumber Daya Masyarakat (UKBM)			25.365.000,00						
		Terlaksananya Bimbingan Teknis dan Supervisi Upaya Kesehatan Bersumber Daya Masyarakat (UKBM)	Jumlah Dokumen Hasil Bimbingan Teknis dan Supervisi Upaya Kesehatan Bersumber Daya Masyarakat (UKBM)	12 Dokumen	25.365.000,00	Kab. Malang	DAK Non Fisik-Dana BOK-BOK Puskesmas	-	PD 1. Pengentasan Kemiskinan menuju kesejahteraan sosial serta meningkatkan daya saing sumber daya manusia melalui pemenuhan kebutuhan dasar, peningkatan kualitas layanan Pendidikan, Kesehatan dan perluasan lapangan pekerjaan		UPT PUSKESMAS SITIARJO
		UPT PUSKESMAS SUMBERPUCUNG			**6.684.120.000,00**						
	1	**URUSAN PEMERINTAHAN WAJIB YANG BERKAITAN DENGAN PELAYANAN DASAR**			**6.684.120.000,00**						
	1.02	**URUSAN PEMERINTAHAN BIDANG KESEHATAN**			**6.684.120.000,00**						
107.	**1.02.01**	**PROGRAM PENUNJANG URUSAN PEMERINTAHAN DAERAH KABUPATEN/KOTA**			**390.482.151.221,00**						
		Tercapainya kinerja Perangkat Daerah dalam rangka pemenuhan tugas dan fungsi			***5.586.280.000,00***						
			1.Persentase capaian kinerja perangkat daerah	100 %	5.586.280.000,00						
	1.02.01.2.10	Peningkatan Pelayanan BLUD			234.724.455.342,00					-	
		Rata - rata Indeks Kepuasan Masyarakat terhadap pelayanan kesehatan pada BLUD			234.724.455.342,00					-	
			Jumlah BLUD yang Menyediakan Pelayanan dan Penunjang Pelayanan	0 Unit Kerja	234.724.455.342,00						
		Terlaksananya pelayanan kesehatan yang berkualitas			234.724.455.342,00					-	
			Jumlah BLUD yang Menyediakan Pelayanan dan Penunjang Pelayanan	0 Unit Kerja	234.724.455.342,00						
		Terpenuhinya capaian Indikator Nasional Mutu (INM)			234.724.455.342,00					-	
			Jumlah BLUD yang Menyediakan Pelayanan dan Penunjang Pelayanan	1 Unit Kerja	234.724.455.342,00						
		Tersedianya BLUD yang menyediakan pelayanan dan penunjang pelayanan			234.724.455.342,00					-	

1	2	3	4	5	6	7	8	9	10	11	12
			Jumlah BLUD yang Menyediakan Pelayanan dan Penunjang Pelayanan	0 Unit Kerja	234.724.455.342,00						
	1.02.01.2.10.0001	Pelayanan dan Penunjang Pelayanan BLUD			5.586.280.000,00						
		Tersedianya BLUD yang Menyediakan Pelayanan dan Penunjang Pelayanan	Jumlah BLUD yang Menyediakan Pelayanan dan Penunjang Pelayanan	1 Unit Kerja	5.586.280.000,00	Kab. Malang	Pendapatan dari BLUD	-	PD 1. Pengentasan Kemiskinan menuju kesejahteraan sosial serta meningkatkan daya saing sumber daya manusia melalui pemenuhan kebutuhan dasar, peningkatan kualitas layanan Pendidikan, Kesehatan dan perluasan lapangan pekerjaan		UPT PUSKESMAS SUMBERPUCUNG
		Tersedianya BLUD yang Menyediakan Pelayanan dan Penunjang Pelayanan	Jumlah BLUD yang Menyediakan Pelayanan dan Penunjang Pelayanan	1 Unit Kerja	5.586.280.000,00	Kab. Malang	Pendapatan dari BLUD	-	PD 1. Pengentasan Kemiskinan menuju kesejahteraan sosial serta meningkatkan daya saing sumber daya manusia melalui pemenuhan kebutuhan dasar, peningkatan kualitas layanan Pendidikan, Kesehatan dan perluasan lapangan pekerjaan		UPT PUSKESMAS SUMBERPUCUNG
		Tersedianya BLUD yang Menyediakan Pelayanan dan Penunjang Pelayanan	Jumlah BLUD yang Menyediakan Pelayanan dan Penunjang Pelayanan	1 Unit Kerja	5.586.280.000,00	Kab. Malang	Pendapatan dari BLUD	-	PD 1. Pengentasan Kemiskinan menuju kesejahteraan sosial serta meningkatkan daya saing sumber daya manusia melalui pemenuhan kebutuhan dasar, peningkatan kualitas layanan Pendidikan, Kesehatan dan perluasan lapangan pekerjaan		UPT PUSKESMAS SUMBERPUCUNG
		Tercapainya kinerja Perangkat Daerah dalam rangka pemenuhan tugas dan fungsi - RSUD KANJURUHAN			***5.586.280.000,00***						
			999.Persentase capaian kinerja perangkat daerah	100 %	5.586.280.000,00						
		Rata - rata Indeks Kepuasan Masyarakat terhadap pelayanan kesehatan pada BLUD			234.724.455.342,00					-	
			Jumlah BLUD yang Menyediakan Pelayanan dan Penunjang Pelayanan	39 Unit Kerja	234.724.455.342,00						
		Terlaksananya pelayanan kesehatan yang berkualitas			234.724.455.342,00					-	
			Jumlah BLUD yang Menyediakan Pelayanan dan Penunjang Pelayanan	1 Unit Kerja	234.724.455.342,00						
		Terpenuhinya capaian Indikator Nasional Mutu (INM)			234.724.455.342,00					-	
			Jumlah BLUD yang Menyediakan Pelayanan dan Penunjang Pelayanan	0 Unit Kerja	234.724.455.342,00						
		Tersedianya BLUD yang menyediakan pelayanan dan penunjang pelayanan			234.724.455.342,00					-	
			Jumlah BLUD yang Menyediakan Pelayanan dan Penunjang Pelayanan	0 Unit Kerja	234.724.455.342,00						
	1.02.01.2.10.0001	Pelayanan dan Penunjang Pelayanan BLUD			5.586.280.000,00						
		Tersedianya BLUD yang Menyediakan Pelayanan dan Penunjang Pelayanan	Jumlah BLUD yang Menyediakan Pelayanan dan Penunjang Pelayanan	1 Unit Kerja	5.586.280.000,00	Kab. Malang	Pendapatan dari BLUD	-	PD 1. Pengentasan Kemiskinan menuju kesejahteraan sosial serta meningkatkan daya saing sumber daya manusia melalui pemenuhan kebutuhan dasar, peningkatan kualitas layanan Pendidikan, Kesehatan dan perluasan lapangan pekerjaan		UPT PUSKESMAS SUMBERPUCUNG
		Tersedianya BLUD yang Menyediakan Pelayanan dan Penunjang Pelayanan	Jumlah BLUD yang Menyediakan Pelayanan dan Penunjang Pelayanan	1 Unit Kerja	5.586.280.000,00	Kab. Malang	Pendapatan dari BLUD	-	PD 1. Pengentasan Kemiskinan menuju kesejahteraan sosial serta meningkatkan daya saing sumber daya manusia melalui pemenuhan kebutuhan dasar, peningkatan kualitas layanan Pendidikan, Kesehatan dan perluasan lapangan pekerjaan		UPT PUSKESMAS SUMBERPUCUNG
		Tersedianya BLUD yang Menyediakan Pelayanan dan Penunjang Pelayanan	Jumlah BLUD yang Menyediakan Pelayanan dan Penunjang Pelayanan	1 Unit Kerja	5.586.280.000,00	Kab. Malang	Pendapatan dari BLUD	-	PD 1. Pengentasan Kemiskinan menuju kesejahteraan sosial serta meningkatkan daya saing sumber daya manusia melalui pemenuhan kebutuhan dasar, peningkatan kualitas layanan Pendidikan, Kesehatan dan perluasan lapangan pekerjaan		UPT PUSKESMAS SUMBERPUCUNG
		Tercapainya kinerja Perangkat Daerah dalam rangka pemenuhan tugas dan fungsi - RSUD LAWANG			***5.586.280.000,00***						
			999.Persentase capaian kinerja perangkat daerah	100 %	5.586.280.000,00						

1	2	3	4	5	6	7	8	9	10	11	12
		Rata - rata Indeks Kepuasan Masyarakat terhadap pelayanan kesehatan pada BLUD			234.724.455.342,00					-	
			Jumlah BLUD yang Menyediakan Pelayanan dan Penunjang Pelayanan	39 Unit Kerja	234.724.455.342,00						
		Terlaksananya pelayanan kesehatan yang berkualitas			234.724.455.342,00					-	
			Jumlah BLUD yang Menyediakan Pelayanan dan Penunjang Pelayanan	0 Unit Kerja	234.724.455.342,00						
		Terpenuhinya capaian Indikator Nasional Mutu (INM)			234.724.455.342,00					-	
			Jumlah BLUD yang Menyediakan Pelayanan dan Penunjang Pelayanan	39 Unit Kerja	234.724.455.342,00						
		Tersedianya BLUD yang menyediakan pelayanan dan penunjang pelayanan			234.724.455.342,00					-	
			Jumlah BLUD yang Menyediakan Pelayanan dan Penunjang Pelayanan	0 Unit Kerja	234.724.455.342,00						
	1.02.01.2.10.0001	Pelayanan dan Penunjang Pelayanan BLUD			5.586.280.000,00						
		Tersedianya BLUD yang Menyediakan Pelayanan dan Penunjang Pelayanan	Jumlah BLUD yang Menyediakan Pelayanan dan Penunjang Pelayanan	1 Unit Kerja	5.586.280.000,00	Kab. Malang	Pendapatan dari BLUD	-	PD 1. Pengentasan Kemiskinan menuju kesejahteraan sosial serta meningkatkan daya saing sumber daya manusia melalui pemenuhan kebutuhan dasar, peningkatan kualitas layanan Pendidikan, Kesehatan dan perluasan lapangan pekerjaan		UPT PUSKESMAS SUMBERPUCUNG
		Tersedianya BLUD yang Menyediakan Pelayanan dan Penunjang Pelayanan	Jumlah BLUD yang Menyediakan Pelayanan dan Penunjang Pelayanan	1 Unit Kerja	5.586.280.000,00	Kab. Malang	Pendapatan dari BLUD	-	PD 1. Pengentasan Kemiskinan menuju kesejahteraan sosial serta meningkatkan daya saing sumber daya manusia melalui pemenuhan kebutuhan dasar, peningkatan kualitas layanan Pendidikan, Kesehatan dan perluasan lapangan pekerjaan		UPT PUSKESMAS SUMBERPUCUNG
		Tersedianya BLUD yang Menyediakan Pelayanan dan Penunjang Pelayanan	Jumlah BLUD yang Menyediakan Pelayanan dan Penunjang Pelayanan	1 Unit Kerja	5.586.280.000,00	Kab. Malang	Pendapatan dari BLUD	-	PD 1. Pengentasan Kemiskinan menuju kesejahteraan sosial serta meningkatkan daya saing sumber daya manusia melalui pemenuhan kebutuhan dasar, peningkatan kualitas layanan Pendidikan, Kesehatan dan perluasan lapangan pekerjaan		UPT PUSKESMAS SUMBERPUCUNG
		Tercapainya kinerja Perangkat Daerah dalam rangka pemenuhan tugas dan fungsi - RSUD NGANTANG			***5.586.280.000,00***						
			999.Persentase capaian kinerja perangkat daerah	100 %	5.586.280.000,00						
		Rata - rata Indeks Kepuasan Masyarakat terhadap pelayanan kesehatan pada BLUD			234.724.455.342,00					-	
			Jumlah BLUD yang Menyediakan Pelayanan dan Penunjang Pelayanan	1 Unit Kerja	234.724.455.342,00						
		Terlaksananya pelayanan kesehatan yang berkualitas			234.724.455.342,00					-	
			Jumlah BLUD yang Menyediakan Pelayanan dan Penunjang Pelayanan	39 Unit Kerja	234.724.455.342,00						
		Terpenuhinya capaian Indikator Nasional Mutu (INM)			234.724.455.342,00					-	
			Jumlah BLUD yang Menyediakan Pelayanan dan Penunjang Pelayanan	1 Unit Kerja	234.724.455.342,00						
		Tersedianya BLUD yang menyediakan pelayanan dan penunjang pelayanan			234.724.455.342,00					-	
			Jumlah BLUD yang Menyediakan Pelayanan dan Penunjang Pelayanan	39 Unit Kerja	234.724.455.342,00						
	1.02.01.2.10.0001	Pelayanan dan Penunjang Pelayanan BLUD			5.586.280.000,00						

1	2	3	4	5	6	7	8	9	10	11	12
		Tersedianya BLUD yang Menyediakan Pelayanan dan Penunjang Pelayanan	Jumlah BLUD yang Menyediakan Pelayanan dan Penunjang Pelayanan	1 Unit Kerja	5.586.280.000,00	Kab. Malang	Pendapatan dari BLUD	-	PD 1. Pengentasan Kemiskinan menuju kesejahteraan sosial serta meningkatkan daya saing sumber daya manusia melalui pemenuhan kebutuhan dasar, peningkatan kualitas layanan Pendidikan, Kesehatan dan perluasan lapangan pekerjaan		UPT PUSKESMAS SUMBERPUCUNG
		Tersedianya BLUD yang Menyediakan Pelayanan dan Penunjang Pelayanan	Jumlah BLUD yang Menyediakan Pelayanan dan Penunjang Pelayanan	1 Unit Kerja	5.586.280.000,00	Kab. Malang	Pendapatan dari BLUD	-	PD 1. Pengentasan Kemiskinan menuju kesejahteraan sosial serta meningkatkan daya saing sumber daya manusia melalui pemenuhan kebutuhan dasar, peningkatan kualitas layanan Pendidikan, Kesehatan dan perluasan lapangan pekerjaan		UPT PUSKESMAS SUMBERPUCUNG
		Tersedianya BLUD yang Menyediakan Pelayanan dan Penunjang Pelayanan	Jumlah BLUD yang Menyediakan Pelayanan dan Penunjang Pelayanan	1 Unit Kerja	5.586.280.000,00	Kab. Malang	Pendapatan dari BLUD	-	PD 1. Pengentasan Kemiskinan menuju kesejahteraan sosial serta meningkatkan daya saing sumber daya manusia melalui pemenuhan kebutuhan dasar, peningkatan kualitas layanan Pendidikan, Kesehatan dan perluasan lapangan pekerjaan		UPT PUSKESMAS SUMBERPUCUNG
108.	**1.02.02**	**PROGRAM PEMENUHAN UPAYA KESEHATAN PERORANGAN DAN UPAYA KESEHATAN MASYARAKAT**			**182.818.515.556,00**						
		Meningkatnya kualitas kesehatan perorangan dan masyarakat			***1.069.655.000,00***						
			1.Prevalensi depresi di umur lebih dari 15 Tahun	1.40 %	1.069.655.000,00						
			2.Persentase Desa/Kelurahan sanitasi total berbasis masyarakat	25 %	1.069.655.000,00						
			4.Persentase tempat pengelolaan pangan memenuhi syarat	70 %	1.069.655.000,00						
			5.Proporsi fasyankes terintegrasi SIKN	86 %	1.069.655.000,00						
			6.Persentase fasyankes terakreditasi paripurna	84 %	1.069.655.000,00						
			999.Angka keberhasilan pengobatan tuberkulosis (treatment success rate)	88.5 (%)	1.069.655.000,00						
			999.Cakupan imunisasi bayi lengkap	90 Persentase	1.069.655.000,00						
			999.Cakupan penerima pemeriksaan kesehatan gratis	20 %	1.069.655.000,00						
			999.Persentase hipertensi dalam pengendalian	25 %	1.069.655.000,00						
			999.Prevalensi Obesitas > 18 tahun	23.4 %	1.069.655.000,00						
			999.Proporsi fasilitas kesehatan sesuai standar	70 %	1.069.655.000,00						
	1.02.02.2.02	Penyediaan Layanan Kesehatan untuk UKM dan UKP Rujukan Tingkat Daerah Kabupaten/Kota			154.477.816.736,00					-	
		Persentase Rata- rata Capaian Pelayanan Kesehatan sesuai Standar Pelayanan Minimal			154.477.816.736,00					-	
			Jumlah Anak Usia Pendidikan Dasar yang Mendapatkan Pelayanan Kesehatan Sesuai Standar	342570 Orang	1.952.725.400,00						
			Jumlah Dokumen Hasil Pengelolaan Layanan Imunisasi	4 Dokumen	1.737.945.040,00						
			Jumlah Dokumen Hasil Pengelolaan Pelayanan Kesehatan Gizi Masyarakat	8 Dokumen	30.498.228.000,00						
			Jumlah Dokumen Hasil Pengelolaan Pelayanan Kesehatan Lingkungan	8 Dokumen	1.246.025.000,00						
			Jumlah Dokumen Hasil Pengelolaan Surveilans Kesehatan	108 Dokumen	2.516.452.000,00						
			Jumlah dokumen hasil pengelolaan upaya kesehatan ibu dan anak	4 Dokumen	172.941.270,00						
			Jumlah Dokumen Operasional Pelayanan Puskesmas	1 Dokumen	5.345.660.000,00						

1	2	3	4	5	6	7	8	9	10	11	12
			Jumlah Ibu Hamil yang Mendapatkan Pelayanan Kesehatan Sesuai Standar	41290 Orang	3.763.453.360,00						
			Jumlah Orang Terduga Menderita Tuberkulosis yang Mendapatkan Pelayanan Sesuai Standar	17087 Orang	7.534.323.000,00						
			Jumlah Orang yang Mendapatkan Pelayanan Kesehatan Orang dengan Gangguan Jiwa Berat Sesuai Standar	5704 Orang	1.125.845.000,00						
		Terpenuhinya Penyediaan Layanan Kesehatan untuk UKM dan UKP Rujukan Tingkat Daerah Kabupaten/Kota			154.477.816.736,00					-	
			Jumlah Anak Usia Pendidikan Dasar yang Mendapatkan Pelayanan Kesehatan Sesuai Standar	342570 Orang	1.952.725.400,00						
			Jumlah Dokumen Hasil Pengelolaan Layanan Imunisasi	4 Dokumen	1.737.945.040,00						
			Jumlah Dokumen Hasil Pengelolaan Pelayanan Kesehatan Gizi Masyarakat	8 Dokumen	30.498.228.000,00						
			Jumlah Dokumen Hasil Pengelolaan Pelayanan Kesehatan Lingkungan	8 Dokumen	1.246.025.000,00						
			Jumlah Dokumen Hasil Pengelolaan Surveilans Kesehatan	108 Dokumen	2.516.452.000,00						
			Jumlah dokumen hasil pengelolaan upaya kesehatan ibu dan anak	4 Dokumen	172.941.270,00						
			Jumlah Dokumen Operasional Pelayanan Puskesmas	1 Dokumen	5.345.660.000,00						
			Jumlah Ibu Hamil yang Mendapatkan Pelayanan Kesehatan Sesuai Standar	41290 Orang	3.763.453.360,00						
			Jumlah Orang Terduga Menderita Tuberkulosis yang Mendapatkan Pelayanan Sesuai Standar	17087 Orang	7.534.323.000,00						
			Jumlah Orang yang Mendapatkan Pelayanan Kesehatan Orang dengan Gangguan Jiwa Berat Sesuai Standar	5704 Orang	1.125.845.000,00						
		Terpenuhinya Sarana Praarana Fasilitas Pelayanan Kesehatan			154.477.816.736,00					-	
			Jumlah Anak Usia Pendidikan Dasar yang Mendapatkan Pelayanan Kesehatan Sesuai Standar	342570 Orang	1.952.725.400,00						
			Jumlah Dokumen Hasil Pengelolaan Layanan Imunisasi	4 Dokumen	1.737.945.040,00						
			Jumlah Dokumen Hasil Pengelolaan Pelayanan Kesehatan Gizi Masyarakat	8 Dokumen	30.498.228.000,00						
			Jumlah Dokumen Hasil Pengelolaan Pelayanan Kesehatan Lingkungan	8 Dokumen	1.246.025.000,00						
			Jumlah Dokumen Hasil Pengelolaan Surveilans Kesehatan	108 Dokumen	2.516.452.000,00						
			Jumlah dokumen hasil pengelolaan upaya kesehatan ibu dan anak	4 Dokumen	172.941.270,00						
			Jumlah Dokumen Operasional Pelayanan Puskesmas	1 Dokumen	5.345.660.000,00						
			Jumlah Ibu Hamil yang Mendapatkan Pelayanan Kesehatan Sesuai Standar	41290 Orang	3.763.453.360,00						

1	2	3	4	5	6	7	8	9	10	11	12
			Jumlah Orang Terduga Menderita Tuberkulosis yang Mendapatkan Pelayanan Sesuai Standar	17087 Orang	7.534.323.000,00						
			Jumlah Orang yang Mendapatkan Pelayanan Kesehatan Orang dengan Gangguan Jiwa Berat Sesuai Standar	5704 Orang	1.125.845.000,00						
		Tersedianya layanan kesehatan yang komprehensif dan berkualitas sesuai standar			154.477.816.736,00					-	
			Jumlah Anak Usia Pendidikan Dasar yang Mendapatkan Pelayanan Kesehatan Sesuai Standar	342570 Orang	1.952.725.400,00						
			Jumlah Dokumen Hasil Pengelolaan Layanan Imunisasi	4 Dokumen	1.737.945.040,00						
			Jumlah Dokumen Hasil Pengelolaan Pelayanan Kesehatan Gizi Masyarakat	8 Dokumen	30.498.228.000,00						
			Jumlah Dokumen Hasil Pengelolaan Pelayanan Kesehatan Lingkungan	8 Dokumen	1.246.025.000,00						
			Jumlah Dokumen Hasil Pengelolaan Surveilans Kesehatan	108 Dokumen	2.516.452.000,00						
			Jumlah dokumen hasil pengelolaan upaya kesehatan ibu dan anak	4 Dokumen	172.941.270,00						
			Jumlah Dokumen Operasional Pelayanan Puskesmas	1 Dokumen	5.345.660.000,00						
			Jumlah Ibu Hamil yang Mendapatkan Pelayanan Kesehatan Sesuai Standar	41290 Orang	3.763.453.360,00						
			Jumlah Orang Terduga Menderita Tuberkulosis yang Mendapatkan Pelayanan Sesuai Standar	17087 Orang	7.534.323.000,00						
			Jumlah Orang yang Mendapatkan Pelayanan Kesehatan Orang dengan Gangguan Jiwa Berat Sesuai Standar	5704 Orang	1.125.845.000,00						
	1.02.02.2.02.0001	Pengelolaan Pelayanan Kesehatan Ibu Hamil			26.600.000,00						
		Terkelolanya Pelayanan Kesehatan Ibu Hamil Sesuai Standar	Jumlah Ibu Hamil yang Mendapatkan Pelayanan Kesehatan Sesuai Standar	588 Orang	26.600.000,00	Kab. Malang	DAK Non Fisik-Dana BOK-BOK Puskesmas	-	PD 1. Pengentasan Kemiskinan menuju kesejahteraan sosial serta meningkatkan daya saing sumber daya manusia melalui pemenuhan kebutuhan dasar, peningkatan kualitas layanan Pendidikan, Kesehatan dan perluasan lapangan pekerjaan		UPT PUSKESMAS SUMBERPUCUNG
	1.02.02.2.02.0005	Pengelolaan Pelayanan Kesehatan pada Usia Pendidikan Dasar			45.250.000,00						
		Terkelolanya Pelayanan Kesehatan pada Usia Pendidikan Dasar Sesuai Standar	Jumlah Anak Usia Pendidikan Dasar yang Mendapatkan Pelayanan Kesehatan Sesuai Standar	887 Orang	45.250.000,00	Kab. Malang	DAK Non Fisik-Dana BOK-BOK Puskesmas	-	PD 1. Pengentasan Kemiskinan menuju kesejahteraan sosial serta meningkatkan daya saing sumber daya manusia melalui pemenuhan kebutuhan dasar, peningkatan kualitas layanan Pendidikan, Kesehatan dan perluasan lapangan pekerjaan		UPT PUSKESMAS SUMBERPUCUNG
	1.02.02.2.02.0010	Pengelolaan Pelayanan Kesehatan Orang dengan Gangguan Jiwa Berat			5.250.000,00						
		Terlaksananya Pengelolaan Pelayanan Kesehatan Orang dengan Gangguan Jiwa Berat Sesuai Standar	Jumlah Orang yang Mendapatkan Pelayanan Kesehatan Orang dengan Gangguan Jiwa Berat Sesuai Standar	4921 Orang	5.250.000,00	Kab. Malang	DAK Non Fisik-Dana BOK-BOK Puskesmas	-	PD 1. Pengentasan Kemiskinan menuju kesejahteraan sosial serta meningkatkan daya saing sumber daya manusia melalui pemenuhan kebutuhan dasar, peningkatan kualitas layanan Pendidikan, Kesehatan dan perluasan lapangan pekerjaan		UPT PUSKESMAS SUMBERPUCUNG
	1.02.02.2.02.0011	Pengelolaan Pelayanan Kesehatan Orang Terduga Tuberkulosis			14.000.000,00						

1	2	3	4	5	6	7	8	9	10	11	12
		Terlaksananya Pengelolaan Pelayanan Kesehatan Bagi Orang Terduga Tuberkulosis Sesuai Standar	Jumlah Orang Terduga Menderita Tuberkulosis yang Mendapatkan Pelayanan Sesuai Standar	876 Orang	14.000.000,00	Kab. Malang	DAK Non Fisik-Dana BOK-BOK Puskesmas	-	PD 1. Pengentasan Kemiskinan menuju kesejahteraan sosial serta meningkatkan daya saing sumber daya manusia melalui pemenuhan kebutuhan dasar, peningkatan kualitas layanan Pendidikan, Kesehatan dan perluasan lapangan pekerjaan		UPT PUSKESMAS SUMBERPUCUNG
	1.02.02.2.02.0015	Pengelolaan Pelayanan Kesehatan Gizi Masyarakat			686.510.000,00						
		Terlaksananya Pengelolaan Pelayanan Kesehatan Gizi Masyarakat	Jumlah Dokumen Hasil Pengelolaan Pelayanan Kesehatan Gizi Masyarakat	12 Dokumen	686.510.000,00	Kab. Malang	DAK Non Fisik-Dana BOK-BOK Puskesmas	-	PD 1. Pengentasan Kemiskinan menuju kesejahteraan sosial serta meningkatkan daya saing sumber daya manusia melalui pemenuhan kebutuhan dasar, peningkatan kualitas layanan Pendidikan, Kesehatan dan perluasan lapangan pekerjaan		UPT PUSKESMAS SUMBERPUCUNG
	1.02.02.2.02.0017	Pengelolaan Pelayanan Kesehatan Lingkungan			11.250.000,00						
		Terlaksananya Pengelolaan Pelayanan Kesehatan Lingkungan	Jumlah Dokumen Hasil Pengelolaan Pelayanan Kesehatan Lingkungan	12 Dokumen	11.250.000,00	Kab. Malang	DAK Non Fisik-Dana BOK-BOK Puskesmas	-	PD 1. Pengentasan Kemiskinan menuju kesejahteraan sosial serta meningkatkan daya saing sumber daya manusia melalui pemenuhan kebutuhan dasar, peningkatan kualitas layanan Pendidikan, Kesehatan dan perluasan lapangan pekerjaan		UPT PUSKESMAS SUMBERPUCUNG
	1.02.02.2.02.0020	Pengelolaan Surveilans Kesehatan			38.113.000,00						
		Terlaksananya Pengelolaan Surveilans Kesehatan	Jumlah Dokumen Hasil Pengelolaan Surveilans Kesehatan	12 Dokumen	38.113.000,00	Kab. Malang	DAK Non Fisik-Dana BOK-BOK Puskesmas	-	PD 1. Pengentasan Kemiskinan menuju kesejahteraan sosial serta meningkatkan daya saing sumber daya manusia melalui pemenuhan kebutuhan dasar, peningkatan kualitas layanan Pendidikan, Kesehatan dan perluasan lapangan pekerjaan		UPT PUSKESMAS SUMBERPUCUNG
	1.02.02.2.02.0033	Operasional Pelayanan Puskesmas			130.560.000,00						
		Tersedianya Operasional Pelayanan Puskesmas	Jumlah Dokumen Operasional Pelayanan Puskesmas	12 Dokumen	130.560.000,00	Kab. Malang	DAK Non Fisik-Dana BOK-BOK Puskesmas	-	PD 1. Pengentasan Kemiskinan menuju kesejahteraan sosial serta meningkatkan daya saing sumber daya manusia melalui pemenuhan kebutuhan dasar, peningkatan kualitas layanan Pendidikan, Kesehatan dan perluasan lapangan pekerjaan		UPT PUSKESMAS SUMBERPUCUNG
	1.02.02.2.02.0046	Pengelolaan upaya kesehatan Ibu dan Anak			1.000.000,00						
		Terlaksananya pengelolaan upaya Kesehatan Ibu dan Anak	Jumlah dokumen hasil pengelolaan upaya kesehatan ibu dan anak	12 Dokumen	1.000.000,00	Kab. Malang	DAK Non Fisik-Dana BOK-BOK Puskesmas	-	PD 1. Pengentasan Kemiskinan menuju kesejahteraan sosial serta meningkatkan daya saing sumber daya manusia melalui pemenuhan kebutuhan dasar, peningkatan kualitas layanan Pendidikan, Kesehatan dan perluasan lapangan pekerjaan		UPT PUSKESMAS SUMBERPUCUNG
	1.02.02.2.02.0048	Pengelolaan Layanan Imunisasi			50.317.000,00						
		Terlaksananya Pengelolaan Layanan Imunisasi	Jumlah Dokumen Hasil Pengelolaan Layanan Imunisasi	12 Dokumen	50.317.000,00	Kab. Malang	DAK Non Fisik-Dana BOK-BOK Puskesmas	-	PD 1. Pengentasan Kemiskinan menuju kesejahteraan sosial serta meningkatkan daya saing sumber daya manusia melalui pemenuhan kebutuhan dasar, peningkatan kualitas layanan Pendidikan, Kesehatan dan perluasan lapangan pekerjaan		UPT PUSKESMAS SUMBERPUCUNG
		Meningkatnya kualitas kesehatan perorangan dan masyarakat - RSUD KANJURUHAN			***1.069.655.000,00***						
			999.Presentase Pemenuhan Sarana Prasarana dan Alat Kesehatan sesuai Standar	100 %	60.805.000,00						
		Meningkatnya kualitas kesehatan perorangan dan masyarakat - RSUD LAWANG			***1.069.655.000,00***						
			999.Presentase Pemenuhan Sarana Prasarana dan Alat Kesehatan sesuai Standar	100 %	60.805.000,00						
		Meningkatnya kualitas kesehatan perorangan dan masyarakat - RSUD NGANTANG			***1.069.655.000,00***						
			999.Presentase Pemenuhan Sarana Prasarana dan Alat Kesehatan sesuai Standar	100 %	60.805.000,00						
		Persentase Rata- rata Capaian Pelayanan Kesehatan sesuai Standar Pelayanan Minimal			154.477.816.736,00					-	

1	2	3	4	5	6	7	8	9	10	11	12
			Jumlah Laporan Hasil Pelaksanaan Pengelolaan Pelayanan Kesehatan Penyakit Menular	-	3.356.016.960,00						
			Jumlah Orang yang berisiko Masalah Kesehatan Jiwa yang Mendapatkan Pelayanan Kesehatan	-	538.153.730,00						
		Terpenuhinya Penyediaan Layanan Kesehatan untuk UKM dan UKP Rujukan Tingkat Daerah Kabupaten/Kota			154.477.816.736,00					-	
			Jumlah Laporan Hasil Pelaksanaan Pengelolaan Pelayanan Kesehatan Penyakit Menular	-	3.356.016.960,00						
			Jumlah Orang yang berisiko Masalah Kesehatan Jiwa yang Mendapatkan Pelayanan Kesehatan	-	538.153.730,00						
		Terpenuhinya Sarana Praarana Fasilitas Pelayanan Kesehatan			154.477.816.736,00					-	
			Jumlah Laporan Hasil Pelaksanaan Pengelolaan Pelayanan Kesehatan Penyakit Menular	-	3.356.016.960,00						
			Jumlah Orang yang berisiko Masalah Kesehatan Jiwa yang Mendapatkan Pelayanan Kesehatan	-	538.153.730,00						
		Tersedianya layanan kesehatan yang komprehensif dan berkualitas sesuai standar			154.477.816.736,00					-	
			Jumlah Laporan Hasil Pelaksanaan Pengelolaan Pelayanan Kesehatan Penyakit Menular	-	3.356.016.960,00						
			Jumlah Orang yang berisiko Masalah Kesehatan Jiwa yang Mendapatkan Pelayanan Kesehatan	-	538.153.730,00						
	1.02.02.2.02.0055	Pengelolaan Pelayanan Kesehatan Orang yang berisiko Masalah Kesehatan Jiwa			14.530.000,00						
		Terlaksananya Pengelolaan Pelayanan Kesehatan Orang yang berisiko Masalah Kesehatan Jiwa	Jumlah Orang yang berisiko Masalah Kesehatan Jiwa yang Mendapatkan Pelayanan Kesehatan	4921 Orang	14.530.000,00	Kab. Malang	DAK Non Fisik-Dana BOK-BOK Puskesmas	-	PD 1. Pengentasan Kemiskinan menuju kesejahteraan sosial serta meningkatkan daya saing sumber daya manusia melalui pemenuhan kebutuhan dasar, peningkatan kualitas layanan Pendidikan, Kesehatan dan perluasan lapangan pekerjaan		UPT PUSKESMAS SUMBERPUCUNG
	1.02.02.2.02.0056	Pengelolaan Pelayanan Kesehatan Penyakit Menular			46.275.000,00						
		Terlaksananya Pengelolaan Pelayanan Kesehatan Penyakit Menular di Kab/Kota	Jumlah Laporan Hasil Pelaksanaan Pengelolaan Pelayanan Kesehatan Penyakit Menular	12 Laporan	46.275.000,00	Kab. Malang	DAK Non Fisik-Dana BOK-BOK Puskesmas	-	PD 1. Pengentasan Kemiskinan menuju kesejahteraan sosial serta meningkatkan daya saing sumber daya manusia melalui pemenuhan kebutuhan dasar, peningkatan kualitas layanan Pendidikan, Kesehatan dan perluasan lapangan pekerjaan		UPT PUSKESMAS SUMBERPUCUNG
109.	**1.02.05**	**PROGRAM PEMBERDAYAAN MASYARAKAT BIDANG KESEHATAN**			**28.274.557.954,00**						
		Meningkatnya kualitas pemberdayaan masyarakat bidang kesehatan			***28.185.000,00***						
			1.Persentase Puskesmas yang mengembangkan UKBM dan LKD sesuai standart	60 %	28.185.000,00						
			2.Proporsi Penduduk dengan aktivitas fisik cukup	60 %	28.185.000,00						
			3.Jumlah desa yang dilakukan pembudayaan keamanan pangan	9 Desa/Kelurahan	28.185.000,00						

1	2	3	4	5	6	7	8	9	10	11	12
	1.02.05.2.01	Advokasi, Pemberdayaan, Kemitraan, Peningkatan Peran serta Masyarakat dan Lintas Sektor Tingkat Daerah Kabupaten/Kota			26.642.586.500,00					-	
		Terlaksananya kec /Puskesmas yang melakukan kampanye Germas (Pembudayaan Germas)			26.642.586.500,00					-	
			Jumlah Dokumen Promosi Kesehatan, Advokasi, Kemitraan dan Pemberdayaan Masyarakat	6 Dokumen	26.607.320.000,00						
	1.02.05.2.01.0001	Peningkatan Upaya Promosi Kesehatan, Advokasi, Kemitraan dan Pemberdayaan Masyarakat			13.835.000,00						
		Terlaksananya Peningkatan Upaya Promosi Kesehatan, Advokasi, Kemitraan dan Pemberdayaan Masyarakat	Jumlah Dokumen Promosi Kesehatan, Advokasi, Kemitraan dan Pemberdayaan Masyarakat	12 Dokumen	13.835.000,00	Kab. Malang	DAK Non Fisik-Dana BOK-BOK Puskesmas	-	PD 1. Pengentasan Kemiskinan menuju kesejahteraan sosial serta meningkatkan daya saing sumber daya manusia melalui pemenuhan kebutuhan dasar, peningkatan kualitas layanan Pendidikan, Kesehatan dan perluasan lapangan pekerjaan		UPT PUSKESMAS SUMBERPUCUNG
	1.02.05.2.03	Pengembangan dan Pelaksanaan Upaya Kesehatan Bersumber Daya Masyarakat (UKBM) Tingkat Daerah Kabupaten/Kota			1.362.259.000,00					-	
		Terpenuhinya Puskesmas yang mengembangkan UKBM sesuai standart			1.362.259.000,00					-	
			Jumlah Dokumen Hasil Bimbingan Teknis dan Supervisi Upaya Kesehatan Bersumber Daya Masyarakat (UKBM)	3 Dokumen	1.362.259.000,00						
	1.02.05.2.03.0001	Bimbingan Teknis dan Supervisi Pengembangan dan Pelaksanaan Upaya Kesehatan Bersumber Daya Masyarakat (UKBM)			14.350.000,00						
		Terlaksananya Bimbingan Teknis dan Supervisi Upaya Kesehatan Bersumber Daya Masyarakat (UKBM)	Jumlah Dokumen Hasil Bimbingan Teknis dan Supervisi Upaya Kesehatan Bersumber Daya Masyarakat (UKBM)	12 Dokumen	14.350.000,00	Kab. Malang	DAK Non Fisik-Dana BOK-BOK Puskesmas	-	PD 1. Pengentasan Kemiskinan menuju kesejahteraan sosial serta meningkatkan daya saing sumber daya manusia melalui pemenuhan kebutuhan dasar, peningkatan kualitas layanan Pendidikan, Kesehatan dan perluasan lapangan pekerjaan		UPT PUSKESMAS SUMBERPUCUNG
		UPT PUSKESMAS TAJINAN			**6.508.580.000,00**						
	1	**URUSAN PEMERINTAHAN WAJIB YANG BERKAITAN DENGAN PELAYANAN DASAR**			**6.508.580.000,00**						
	1.02	**URUSAN PEMERINTAHAN BIDANG KESEHATAN**			**6.508.580.000,00**						
110.	**1.02.01**	**PROGRAM PENUNJANG URUSAN PEMERINTAHAN DAERAH KABUPATEN/KOTA**			**390.482.151.221,00**						
		Tercapainya kinerja Perangkat Daerah dalam rangka pemenuhan tugas dan fungsi			***5.048.940.000,00***						
			1.Persentase capaian kinerja perangkat daerah	100 %	5.048.940.000,00						
		Rata - rata Indeks Kepuasan Masyarakat terhadap pelayanan kesehatan pada BLUD			234.724.455.342,00					-	
			Jumlah BLUD yang Menyediakan Pelayanan dan Penunjang Pelayanan	39 Unit Kerja	234.724.455.342,00						
		Terlaksananya pelayanan kesehatan yang berkualitas			234.724.455.342,00					-	
			Jumlah BLUD yang Menyediakan Pelayanan dan Penunjang Pelayanan	1 Unit Kerja	234.724.455.342,00						
		Terpenuhinya capaian Indikator Nasional Mutu (INM)			234.724.455.342,00					-	
			Jumlah BLUD yang Menyediakan Pelayanan dan Penunjang Pelayanan	39 Unit Kerja	234.724.455.342,00						

1	2	3	4	5	6	7	8	9	10	11	12
		Tersedianya BLUD yang menyediakan pelayanan dan penunjang pelayanan			234.724.455.342,00					-	
			Jumlah BLUD yang Menyediakan Pelayanan dan Penunjang Pelayanan	0 Unit Kerja	234.724.455.342,00						
	1.02.01.2.10.0001	Pelayanan dan Penunjang Pelayanan BLUD			5.048.940.000,00						
		Tersedianya BLUD yang Menyediakan Pelayanan dan Penunjang Pelayanan	Jumlah BLUD yang Menyediakan Pelayanan dan Penunjang Pelayanan	1 Unit Kerja	5.048.940.000,00	Kab. Malang	Pendapatan dari BLUD	-	PD 1. Pengentasan Kemiskinan menuju kesejahteraan sosial serta meningkatkan daya saing sumber daya manusia melalui pemenuhan kebutuhan dasar, peningkatan kualitas layanan Pendidikan, Kesehatan dan perluasan lapangan pekerjaan		UPT PUSKESMAS TAJINAN
		Tersedianya BLUD yang Menyediakan Pelayanan dan Penunjang Pelayanan	Jumlah BLUD yang Menyediakan Pelayanan dan Penunjang Pelayanan	1 Unit Kerja	5.048.940.000,00	Kab. Malang	Pendapatan dari BLUD	-	PD 1. Pengentasan Kemiskinan menuju kesejahteraan sosial serta meningkatkan daya saing sumber daya manusia melalui pemenuhan kebutuhan dasar, peningkatan kualitas layanan Pendidikan, Kesehatan dan perluasan lapangan pekerjaan		UPT PUSKESMAS TAJINAN
		Tersedianya BLUD yang Menyediakan Pelayanan dan Penunjang Pelayanan	Jumlah BLUD yang Menyediakan Pelayanan dan Penunjang Pelayanan	1 Unit Kerja	5.048.940.000,00	Kab. Malang	Pendapatan dari BLUD	-	PD 1. Pengentasan Kemiskinan menuju kesejahteraan sosial serta meningkatkan daya saing sumber daya manusia melalui pemenuhan kebutuhan dasar, peningkatan kualitas layanan Pendidikan, Kesehatan dan perluasan lapangan pekerjaan		UPT PUSKESMAS TAJINAN
		Tercapainya kinerja Perangkat Daerah dalam rangka pemenuhan tugas dan fungsi - RSUD KANJURUHAN			***5.048.940.000,00***						
			999.Persentase capaian kinerja perangkat daerah	100 %	5.048.940.000,00						
	1.02.01.2.10	Peningkatan Pelayanan BLUD			234.724.455.342,00					-	
		Rata - rata Indeks Kepuasan Masyarakat terhadap pelayanan kesehatan pada BLUD			234.724.455.342,00					-	
			Jumlah BLUD yang Menyediakan Pelayanan dan Penunjang Pelayanan	0 Unit Kerja	234.724.455.342,00						
		Terlaksananya pelayanan kesehatan yang berkualitas			234.724.455.342,00					-	
			Jumlah BLUD yang Menyediakan Pelayanan dan Penunjang Pelayanan	39 Unit Kerja	234.724.455.342,00						
		Terpenuhinya capaian Indikator Nasional Mutu (INM)			234.724.455.342,00					-	
			Jumlah BLUD yang Menyediakan Pelayanan dan Penunjang Pelayanan	0 Unit Kerja	234.724.455.342,00						
		Tersedianya BLUD yang menyediakan pelayanan dan penunjang pelayanan			234.724.455.342,00					-	
			Jumlah BLUD yang Menyediakan Pelayanan dan Penunjang Pelayanan	1 Unit Kerja	234.724.455.342,00						
	1.02.01.2.10.0001	Pelayanan dan Penunjang Pelayanan BLUD			5.048.940.000,00						
		Tersedianya BLUD yang Menyediakan Pelayanan dan Penunjang Pelayanan	Jumlah BLUD yang Menyediakan Pelayanan dan Penunjang Pelayanan	1 Unit Kerja	5.048.940.000,00	Kab. Malang	Pendapatan dari BLUD	-	PD 1. Pengentasan Kemiskinan menuju kesejahteraan sosial serta meningkatkan daya saing sumber daya manusia melalui pemenuhan kebutuhan dasar, peningkatan kualitas layanan Pendidikan, Kesehatan dan perluasan lapangan pekerjaan		UPT PUSKESMAS TAJINAN
		Tersedianya BLUD yang Menyediakan Pelayanan dan Penunjang Pelayanan	Jumlah BLUD yang Menyediakan Pelayanan dan Penunjang Pelayanan	1 Unit Kerja	5.048.940.000,00	Kab. Malang	Pendapatan dari BLUD	-	PD 1. Pengentasan Kemiskinan menuju kesejahteraan sosial serta meningkatkan daya saing sumber daya manusia melalui pemenuhan kebutuhan dasar, peningkatan kualitas layanan Pendidikan, Kesehatan dan perluasan lapangan pekerjaan		UPT PUSKESMAS TAJINAN
		Tersedianya BLUD yang Menyediakan Pelayanan dan Penunjang Pelayanan	Jumlah BLUD yang Menyediakan Pelayanan dan Penunjang Pelayanan	1 Unit Kerja	5.048.940.000,00	Kab. Malang	Pendapatan dari BLUD	-	PD 1. Pengentasan Kemiskinan menuju kesejahteraan sosial serta meningkatkan daya saing sumber daya manusia melalui pemenuhan kebutuhan dasar, peningkatan kualitas layanan Pendidikan, Kesehatan dan perluasan lapangan pekerjaan		UPT PUSKESMAS TAJINAN

1	2	3	4	5	6	7	8	9	10	11	12
		Tercapainya kinerja Perangkat Daerah dalam rangka pemenuhan tugas dan fungsi - RSUD LAWANG			***5.048.940.000,00***						
			999.Persentase capaian kinerja perangkat daerah	100 %	5.048.940.000,00						
		Rata - rata Indeks Kepuasan Masyarakat terhadap pelayanan kesehatan pada BLUD			234.724.455.342,00					-	
			Jumlah BLUD yang Menyediakan Pelayanan dan Penunjang Pelayanan	0 Unit Kerja	234.724.455.342,00						
		Terlaksananya pelayanan kesehatan yang berkualitas			234.724.455.342,00					-	
			Jumlah BLUD yang Menyediakan Pelayanan dan Penunjang Pelayanan	39 Unit Kerja	234.724.455.342,00						
		Terpenuhinya capaian Indikator Nasional Mutu (INM)			234.724.455.342,00					-	
			Jumlah BLUD yang Menyediakan Pelayanan dan Penunjang Pelayanan	39 Unit Kerja	234.724.455.342,00						
		Tersedianya BLUD yang menyediakan pelayanan dan penunjang pelayanan			234.724.455.342,00					-	
			Jumlah BLUD yang Menyediakan Pelayanan dan Penunjang Pelayanan	0 Unit Kerja	234.724.455.342,00						
	1.02.01.2.10.0001	Pelayanan dan Penunjang Pelayanan BLUD			5.048.940.000,00						
		Tersedianya BLUD yang Menyediakan Pelayanan dan Penunjang Pelayanan	Jumlah BLUD yang Menyediakan Pelayanan dan Penunjang Pelayanan	1 Unit Kerja	5.048.940.000,00	Kab. Malang	Pendapatan dari BLUD	-	PD 1. Pengentasan Kemiskinan menuju kesejahteraan sosial serta meningkatkan daya saing sumber daya manusia melalui pemenuhan kebutuhan dasar, peningkatan kualitas layanan Pendidikan, Kesehatan dan perluasan lapangan pekerjaan		UPT PUSKESMAS TAJINAN
		Tersedianya BLUD yang Menyediakan Pelayanan dan Penunjang Pelayanan	Jumlah BLUD yang Menyediakan Pelayanan dan Penunjang Pelayanan	1 Unit Kerja	5.048.940.000,00	Kab. Malang	Pendapatan dari BLUD	-	PD 1. Pengentasan Kemiskinan menuju kesejahteraan sosial serta meningkatkan daya saing sumber daya manusia melalui pemenuhan kebutuhan dasar, peningkatan kualitas layanan Pendidikan, Kesehatan dan perluasan lapangan pekerjaan		UPT PUSKESMAS TAJINAN
		Tersedianya BLUD yang Menyediakan Pelayanan dan Penunjang Pelayanan	Jumlah BLUD yang Menyediakan Pelayanan dan Penunjang Pelayanan	1 Unit Kerja	5.048.940.000,00	Kab. Malang	Pendapatan dari BLUD	-	PD 1. Pengentasan Kemiskinan menuju kesejahteraan sosial serta meningkatkan daya saing sumber daya manusia melalui pemenuhan kebutuhan dasar, peningkatan kualitas layanan Pendidikan, Kesehatan dan perluasan lapangan pekerjaan		UPT PUSKESMAS TAJINAN
		Tercapainya kinerja Perangkat Daerah dalam rangka pemenuhan tugas dan fungsi - RSUD NGANTANG			***5.048.940.000,00***						
			999.Persentase capaian kinerja perangkat daerah	100 %	5.048.940.000,00						
		Rata - rata Indeks Kepuasan Masyarakat terhadap pelayanan kesehatan pada BLUD			234.724.455.342,00					-	
			Jumlah BLUD yang Menyediakan Pelayanan dan Penunjang Pelayanan	39 Unit Kerja	234.724.455.342,00						
		Terlaksananya pelayanan kesehatan yang berkualitas			234.724.455.342,00					-	
			Jumlah BLUD yang Menyediakan Pelayanan dan Penunjang Pelayanan	1 Unit Kerja	234.724.455.342,00						
		Terpenuhinya capaian Indikator Nasional Mutu (INM)			234.724.455.342,00					-	
			Jumlah BLUD yang Menyediakan Pelayanan dan Penunjang Pelayanan	39 Unit Kerja	234.724.455.342,00						
		Tersedianya BLUD yang menyediakan pelayanan dan penunjang pelayanan			234.724.455.342,00					-	
			Jumlah BLUD yang Menyediakan Pelayanan dan Penunjang Pelayanan	1 Unit Kerja	234.724.455.342,00						

1	2	3	4	5	6	7	8	9	10	11	12
	1.02.01.2.10.0001	Pelayanan dan Penunjang Pelayanan BLUD			5.048.940.000,00						
		Tersedianya BLUD yang Menyediakan Pelayanan dan Penunjang Pelayanan	Jumlah BLUD yang Menyediakan Pelayanan dan Penunjang Pelayanan	1 Unit Kerja	5.048.940.000,00	Kab. Malang	Pendapatan dari BLUD	-	PD 1. Pengentasan Kemiskinan menuju kesejahteraan sosial serta meningkatkan daya saing sumber daya manusia melalui pemenuhan kebutuhan dasar, peningkatan kualitas layanan Pendidikan, Kesehatan dan perluasan lapangan pekerjaan		UPT PUSKESMAS TAJINAN
		Tersedianya BLUD yang Menyediakan Pelayanan dan Penunjang Pelayanan	Jumlah BLUD yang Menyediakan Pelayanan dan Penunjang Pelayanan	1 Unit Kerja	5.048.940.000,00	Kab. Malang	Pendapatan dari BLUD	-	PD 1. Pengentasan Kemiskinan menuju kesejahteraan sosial serta meningkatkan daya saing sumber daya manusia melalui pemenuhan kebutuhan dasar, peningkatan kualitas layanan Pendidikan, Kesehatan dan perluasan lapangan pekerjaan		UPT PUSKESMAS TAJINAN
		Tersedianya BLUD yang Menyediakan Pelayanan dan Penunjang Pelayanan	Jumlah BLUD yang Menyediakan Pelayanan dan Penunjang Pelayanan	1 Unit Kerja	5.048.940.000,00	Kab. Malang	Pendapatan dari BLUD	-	PD 1. Pengentasan Kemiskinan menuju kesejahteraan sosial serta meningkatkan daya saing sumber daya manusia melalui pemenuhan kebutuhan dasar, peningkatan kualitas layanan Pendidikan, Kesehatan dan perluasan lapangan pekerjaan		UPT PUSKESMAS TAJINAN
111.	**1.02.02**	**PROGRAM PEMENUHAN UPAYA KESEHATAN PERORANGAN DAN UPAYA KESEHATAN MASYARAKAT**			**182.818.515.556,00**						
		Meningkatnya kualitas kesehatan perorangan dan masyarakat			***1.407.440.000,00***						
			1.Prevalensi depresi di umur lebih dari 15 Tahun	1.40 %	1.407.440.000,00						
			2.Persentase Desa/Kelurahan sanitasi total berbasis masyarakat	25 %	1.407.440.000,00						
			4.Persentase tempat pengelolaan pangan memenuhi syarat	70 %	1.407.440.000,00						
			5.Proporsi fasyankes terintegrasi SIKN	86 %	1.407.440.000,00						
			6.Persentase fasyankes terakreditasi paripurna	84 %	1.407.440.000,00						
			999.Angka keberhasilan pengobatan tuberkulosis (treatment success rate)	88.5 (%)	1.407.440.000,00						
			999.Cakupan imunisasi bayi lengkap	90 Persentase	1.407.440.000,00						
			999.Cakupan penerima pemeriksaan kesehatan gratis	20 %	1.407.440.000,00						
			999.Persentase hipertensi dalam pengendalian	25 %	1.407.440.000,00						
			999.Prevalensi Obesitas > 18 tahun	23.4 %	1.407.440.000,00						
			999.Proporsi fasilitas kesehatan sesuai standar	70 %	1.407.440.000,00						
	1.02.02.2.02	Penyediaan Layanan Kesehatan untuk UKM dan UKP Rujukan Tingkat Daerah Kabupaten/Kota			154.477.816.736,00					-	
		Persentase Rata- rata Capaian Pelayanan Kesehatan sesuai Standar Pelayanan Minimal			154.477.816.736,00					-	
			Jumlah Anak Usia Pendidikan Dasar yang Mendapatkan Pelayanan Kesehatan Sesuai Standar	342570 Orang	1.952.725.400,00						
			Jumlah Dokumen Hasil Pengelolaan Layanan Imunisasi	4 Dokumen	1.737.945.040,00						
			Jumlah Dokumen Hasil Pengelolaan Pelayanan Kesehatan Gizi Masyarakat	8 Dokumen	30.498.228.000,00						
			Jumlah Dokumen Hasil Pengelolaan Pelayanan Kesehatan Lingkungan	8 Dokumen	1.246.025.000,00						
			Jumlah Dokumen Hasil Pengelolaan Surveilans Kesehatan	108 Dokumen	2.516.452.000,00						
			Jumlah dokumen hasil pengelolaan upaya kesehatan ibu dan anak	4 Dokumen	172.941.270,00						
			Jumlah Dokumen Operasional Pelayanan Puskesmas	1 Dokumen	5.345.660.000,00						

1	2	3	4	5	6	7	8	9	10	11	12
			Jumlah Ibu Hamil yang Mendapatkan Pelayanan Kesehatan Sesuai Standar	41290 Orang	3.763.453.360,00						
			Jumlah Orang Terduga Menderita Tuberkulosis yang Mendapatkan Pelayanan Sesuai Standar	17087 Orang	7.534.323.000,00						
			Jumlah Orang yang Mendapatkan Pelayanan Kesehatan Orang dengan Gangguan Jiwa Berat Sesuai Standar	5704 Orang	1.125.845.000,00						
		Terpenuhinya Penyediaan Layanan Kesehatan untuk UKM dan UKP Rujukan Tingkat Daerah Kabupaten/Kota			154.477.816.736,00					-	
			Jumlah Anak Usia Pendidikan Dasar yang Mendapatkan Pelayanan Kesehatan Sesuai Standar	342570 Orang	1.952.725.400,00						
			Jumlah Dokumen Hasil Pengelolaan Layanan Imunisasi	4 Dokumen	1.737.945.040,00						
			Jumlah Dokumen Hasil Pengelolaan Pelayanan Kesehatan Gizi Masyarakat	8 Dokumen	30.498.228.000,00						
			Jumlah Dokumen Hasil Pengelolaan Pelayanan Kesehatan Lingkungan	8 Dokumen	1.246.025.000,00						
			Jumlah Dokumen Hasil Pengelolaan Surveilans Kesehatan	108 Dokumen	2.516.452.000,00						
			Jumlah dokumen hasil pengelolaan upaya kesehatan ibu dan anak	4 Dokumen	172.941.270,00						
			Jumlah Dokumen Operasional Pelayanan Puskesmas	1 Dokumen	5.345.660.000,00						
			Jumlah Ibu Hamil yang Mendapatkan Pelayanan Kesehatan Sesuai Standar	41290 Orang	3.763.453.360,00						
			Jumlah Orang Terduga Menderita Tuberkulosis yang Mendapatkan Pelayanan Sesuai Standar	17087 Orang	7.534.323.000,00						
			Jumlah Orang yang Mendapatkan Pelayanan Kesehatan Orang dengan Gangguan Jiwa Berat Sesuai Standar	5704 Orang	1.125.845.000,00						
		Terpenuhinya Sarana Praarana Fasilitas Pelayanan Kesehatan			154.477.816.736,00					-	
			Jumlah Anak Usia Pendidikan Dasar yang Mendapatkan Pelayanan Kesehatan Sesuai Standar	342570 Orang	1.952.725.400,00						
			Jumlah Dokumen Hasil Pengelolaan Layanan Imunisasi	4 Dokumen	1.737.945.040,00						
			Jumlah Dokumen Hasil Pengelolaan Pelayanan Kesehatan Gizi Masyarakat	8 Dokumen	30.498.228.000,00						
			Jumlah Dokumen Hasil Pengelolaan Pelayanan Kesehatan Lingkungan	8 Dokumen	1.246.025.000,00						
			Jumlah Dokumen Hasil Pengelolaan Surveilans Kesehatan	108 Dokumen	2.516.452.000,00						
			Jumlah dokumen hasil pengelolaan upaya kesehatan ibu dan anak	4 Dokumen	172.941.270,00						
			Jumlah Dokumen Operasional Pelayanan Puskesmas	1 Dokumen	5.345.660.000,00						
			Jumlah Ibu Hamil yang Mendapatkan Pelayanan Kesehatan Sesuai Standar	41290 Orang	3.763.453.360,00						

1	2	3	4	5	6	7	8	9	10	11	12
			Jumlah Orang Terduga Menderita Tuberkulosis yang Mendapatkan Pelayanan Sesuai Standar	17087 Orang	7.534.323.000,00						
			Jumlah Orang yang Mendapatkan Pelayanan Kesehatan Orang dengan Gangguan Jiwa Berat Sesuai Standar	5704 Orang	1.125.845.000,00						
		Tersedianya layanan kesehatan yang komprehensif dan berkualitas sesuai standar			154.477.816.736,00					-	
			Jumlah Anak Usia Pendidikan Dasar yang Mendapatkan Pelayanan Kesehatan Sesuai Standar	342570 Orang	1.952.725.400,00						
			Jumlah Dokumen Hasil Pengelolaan Layanan Imunisasi	4 Dokumen	1.737.945.040,00						
			Jumlah Dokumen Hasil Pengelolaan Pelayanan Kesehatan Gizi Masyarakat	8 Dokumen	30.498.228.000,00						
			Jumlah Dokumen Hasil Pengelolaan Pelayanan Kesehatan Lingkungan	8 Dokumen	1.246.025.000,00						
			Jumlah Dokumen Hasil Pengelolaan Surveilans Kesehatan	108 Dokumen	2.516.452.000,00						
			Jumlah dokumen hasil pengelolaan upaya kesehatan ibu dan anak	4 Dokumen	172.941.270,00						
			Jumlah Dokumen Operasional Pelayanan Puskesmas	1 Dokumen	5.345.660.000,00						
			Jumlah Ibu Hamil yang Mendapatkan Pelayanan Kesehatan Sesuai Standar	41290 Orang	3.763.453.360,00						
			Jumlah Orang Terduga Menderita Tuberkulosis yang Mendapatkan Pelayanan Sesuai Standar	17087 Orang	7.534.323.000,00						
			Jumlah Orang yang Mendapatkan Pelayanan Kesehatan Orang dengan Gangguan Jiwa Berat Sesuai Standar	5704 Orang	1.125.845.000,00						
	1.02.02.2.02.0001	Pengelolaan Pelayanan Kesehatan Ibu Hamil			27.960.000,00						
		Terkelolanya Pelayanan Kesehatan Ibu Hamil Sesuai Standar	Jumlah Ibu Hamil yang Mendapatkan Pelayanan Kesehatan Sesuai Standar	809 Orang	27.960.000,00	Kab. Malang	DAK Non Fisik-Dana BOK-BOK Puskesmas	-	PD 1. Pengentasan Kemiskinan menuju kesejahteraan sosial serta meningkatkan daya saing sumber daya manusia melalui pemenuhan kebutuhan dasar, peningkatan kualitas layanan Pendidikan, Kesehatan dan perluasan lapangan pekerjaan		UPT PUSKESMAS TAJINAN
	1.02.02.2.02.0005	Pengelolaan Pelayanan Kesehatan pada Usia Pendidikan Dasar			38.000.000,00						
		Terkelolanya Pelayanan Kesehatan pada Usia Pendidikan Dasar Sesuai Standar	Jumlah Anak Usia Pendidikan Dasar yang Mendapatkan Pelayanan Kesehatan Sesuai Standar	6272 Orang	38.000.000,00	Kab. Malang	DAK Non Fisik-Dana BOK-BOK Puskesmas	-	PD 1. Pengentasan Kemiskinan menuju kesejahteraan sosial serta meningkatkan daya saing sumber daya manusia melalui pemenuhan kebutuhan dasar, peningkatan kualitas layanan Pendidikan, Kesehatan dan perluasan lapangan pekerjaan		UPT PUSKESMAS TAJINAN
	1.02.02.2.02.0010	Pengelolaan Pelayanan Kesehatan Orang dengan Gangguan Jiwa Berat			13.500.000,00						
		Terlaksananya Pengelolaan Pelayanan Kesehatan Orang dengan Gangguan Jiwa Berat Sesuai Standar	Jumlah Orang yang Mendapatkan Pelayanan Kesehatan Orang dengan Gangguan Jiwa Berat Sesuai Standar	113 Orang	13.500.000,00	Kab. Malang	DAK Non Fisik-Dana BOK-BOK Puskesmas	-	PD 1. Pengentasan Kemiskinan menuju kesejahteraan sosial serta meningkatkan daya saing sumber daya manusia melalui pemenuhan kebutuhan dasar, peningkatan kualitas layanan Pendidikan, Kesehatan dan perluasan lapangan pekerjaan		UPT PUSKESMAS TAJINAN
	1.02.02.2.02.0011	Pengelolaan Pelayanan Kesehatan Orang Terduga Tuberkulosis			16.750.000,00						

1	2	3	4	5	6	7	8	9	10	11	12
		Terlaksananya Pengelolaan Pelayanan Kesehatan Bagi Orang Terduga Tuberkulosis Sesuai Standar	Jumlah Orang Terduga Menderita Tuberkulosis yang Mendapatkan Pelayanan Sesuai Standar	560 Orang	16.750.000,00	Kab. Malang	DAK Non Fisik-Dana BOK-BOK Puskesmas	-	PD 1. Pengentasan Kemiskinan menuju kesejahteraan sosial serta meningkatkan daya saing sumber daya manusia melalui pemenuhan kebutuhan dasar, peningkatan kualitas layanan Pendidikan, Kesehatan dan perluasan lapangan pekerjaan		UPT PUSKESMAS TAJINAN
	1.02.02.2.02.0015	Pengelolaan Pelayanan Kesehatan Gizi Masyarakat			991.950.000,00						
		Terlaksananya Pengelolaan Pelayanan Kesehatan Gizi Masyarakat	Jumlah Dokumen Hasil Pengelolaan Pelayanan Kesehatan Gizi Masyarakat	1 Dokumen	991.950.000,00	Kab. Malang	DAK Non Fisik-Dana BOK-BOK Puskesmas	-	PD 1. Pengentasan Kemiskinan menuju kesejahteraan sosial serta meningkatkan daya saing sumber daya manusia melalui pemenuhan kebutuhan dasar, peningkatan kualitas layanan Pendidikan, Kesehatan dan perluasan lapangan pekerjaan		UPT PUSKESMAS TAJINAN
	1.02.02.2.02.0017	Pengelolaan Pelayanan Kesehatan Lingkungan			21.250.000,00						
		Terlaksananya Pengelolaan Pelayanan Kesehatan Lingkungan	Jumlah Dokumen Hasil Pengelolaan Pelayanan Kesehatan Lingkungan	1 Dokumen	21.250.000,00	Kab. Malang	DAK Non Fisik-Dana BOK-BOK Puskesmas	-	PD 1. Pengentasan Kemiskinan menuju kesejahteraan sosial serta meningkatkan daya saing sumber daya manusia melalui pemenuhan kebutuhan dasar, peningkatan kualitas layanan Pendidikan, Kesehatan dan perluasan lapangan pekerjaan		UPT PUSKESMAS TAJINAN
	1.02.02.2.02.0020	Pengelolaan Surveilans Kesehatan			37.843.000,00						
		Terlaksananya Pengelolaan Surveilans Kesehatan	Jumlah Dokumen Hasil Pengelolaan Surveilans Kesehatan	1 Dokumen	37.843.000,00	Kab. Malang	DAK Non Fisik-Dana BOK-BOK Puskesmas	-	PD 1. Pengentasan Kemiskinan menuju kesejahteraan sosial serta meningkatkan daya saing sumber daya manusia melalui pemenuhan kebutuhan dasar, peningkatan kualitas layanan Pendidikan, Kesehatan dan perluasan lapangan pekerjaan		UPT PUSKESMAS TAJINAN
	1.02.02.2.02.0033	Operasional Pelayanan Puskesmas			137.990.000,00						
		Tersedianya Operasional Pelayanan Puskesmas	Jumlah Dokumen Operasional Pelayanan Puskesmas	1 Dokumen	137.990.000,00	Kab. Malang	DAK Non Fisik-Dana BOK-BOK Puskesmas	-	PD 1. Pengentasan Kemiskinan menuju kesejahteraan sosial serta meningkatkan daya saing sumber daya manusia melalui pemenuhan kebutuhan dasar, peningkatan kualitas layanan Pendidikan, Kesehatan dan perluasan lapangan pekerjaan		UPT PUSKESMAS TAJINAN
	1.02.02.2.02.0046	Pengelolaan upaya kesehatan Ibu dan Anak			2.500.000,00						
		Terlaksananya pengelolaan upaya Kesehatan Ibu dan Anak	Jumlah dokumen hasil pengelolaan upaya kesehatan ibu dan anak	1 Dokumen	2.500.000,00	Kab. Malang	DAK Non Fisik-Dana BOK-BOK Puskesmas	-	PD 1. Pengentasan Kemiskinan menuju kesejahteraan sosial serta meningkatkan daya saing sumber daya manusia melalui pemenuhan kebutuhan dasar, peningkatan kualitas layanan Pendidikan, Kesehatan dan perluasan lapangan pekerjaan		UPT PUSKESMAS TAJINAN
	1.02.02.2.02.0048	Pengelolaan Layanan Imunisasi			35.523.000,00						
		Terlaksananya Pengelolaan Layanan Imunisasi	Jumlah Dokumen Hasil Pengelolaan Layanan Imunisasi	1 Dokumen	35.523.000,00	Kab. Malang	DAK Non Fisik-Dana BOK-BOK Puskesmas	-	PD 1. Pengentasan Kemiskinan menuju kesejahteraan sosial serta meningkatkan daya saing sumber daya manusia melalui pemenuhan kebutuhan dasar, peningkatan kualitas layanan Pendidikan, Kesehatan dan perluasan lapangan pekerjaan		UPT PUSKESMAS TAJINAN
		Meningkatnya kualitas kesehatan perorangan dan masyarakat - RSUD KANJURUHAN			***1.407.440.000,00***						
			999.Presentase Pemenuhan Sarana Prasarana dan Alat Kesehatan sesuai Standar	100 %	84.174.000,00						
		Meningkatnya kualitas kesehatan perorangan dan masyarakat - RSUD LAWANG			***1.407.440.000,00***						
			999.Presentase Pemenuhan Sarana Prasarana dan Alat Kesehatan sesuai Standar	100 %	84.174.000,00						
		Meningkatnya kualitas kesehatan perorangan dan masyarakat - RSUD NGANTANG			***1.407.440.000,00***						
			999.Presentase Pemenuhan Sarana Prasarana dan Alat Kesehatan sesuai Standar	100 %	84.174.000,00						
		Persentase Rata- rata Capaian Pelayanan Kesehatan sesuai Standar Pelayanan Minimal			154.477.816.736,00					-	

1	2	3	4	5	6	7	8	9	10	11	12
			Jumlah Laporan Hasil Pelaksanaan Pengelolaan Pelayanan Kesehatan Penyakit Menular	-	3.356.016.960,00						
			Jumlah Orang yang berisiko Masalah Kesehatan Jiwa yang Mendapatkan Pelayanan Kesehatan	-	538.153.730,00						
		Terpenuhinya Penyediaan Layanan Kesehatan untuk UKM dan UKP Rujukan Tingkat Daerah Kabupaten/Kota			154.477.816.736,00					-	
			Jumlah Laporan Hasil Pelaksanaan Pengelolaan Pelayanan Kesehatan Penyakit Menular	-	3.356.016.960,00						
			Jumlah Orang yang berisiko Masalah Kesehatan Jiwa yang Mendapatkan Pelayanan Kesehatan	-	538.153.730,00						
		Terpenuhinya Sarana Praarana Fasilitas Pelayanan Kesehatan			154.477.816.736,00					-	
			Jumlah Laporan Hasil Pelaksanaan Pengelolaan Pelayanan Kesehatan Penyakit Menular	-	3.356.016.960,00						
			Jumlah Orang yang berisiko Masalah Kesehatan Jiwa yang Mendapatkan Pelayanan Kesehatan	-	538.153.730,00						
		Tersedianya layanan kesehatan yang komprehensif dan berkualitas sesuai standar			154.477.816.736,00					-	
			Jumlah Laporan Hasil Pelaksanaan Pengelolaan Pelayanan Kesehatan Penyakit Menular	-	3.356.016.960,00						
			Jumlah Orang yang berisiko Masalah Kesehatan Jiwa yang Mendapatkan Pelayanan Kesehatan	-	538.153.730,00						
	1.02.02.2.02.0055	Pengelolaan Pelayanan Kesehatan Orang yang berisiko Masalah Kesehatan Jiwa			10.160.000,00						
		Terlaksananya Pengelolaan Pelayanan Kesehatan Orang yang berisiko Masalah Kesehatan Jiwa	Jumlah Orang yang berisiko Masalah Kesehatan Jiwa yang Mendapatkan Pelayanan Kesehatan	56 Orang	10.160.000,00	Kab. Malang	DAK Non Fisik-Dana BOK-BOK Puskesmas	-	PD 1. Pengentasan Kemiskinan menuju kesejahteraan sosial serta meningkatkan daya saing sumber daya manusia melalui pemenuhan kebutuhan dasar, peningkatan kualitas layanan Pendidikan, Kesehatan dan perluasan lapangan pekerjaan		UPT PUSKESMAS TAJINAN
	1.02.02.2.02.0056	Pengelolaan Pelayanan Kesehatan Penyakit Menular			74.014.000,00						
		Terlaksananya Pengelolaan Pelayanan Kesehatan Penyakit Menular di Kab/Kota	Jumlah Laporan Hasil Pelaksanaan Pengelolaan Pelayanan Kesehatan Penyakit Menular	2 Laporan	74.014.000,00	Kab. Malang	DAK Non Fisik-Dana BOK-BOK Puskesmas	-	PD 1. Pengentasan Kemiskinan menuju kesejahteraan sosial serta meningkatkan daya saing sumber daya manusia melalui pemenuhan kebutuhan dasar, peningkatan kualitas layanan Pendidikan, Kesehatan dan perluasan lapangan pekerjaan		UPT PUSKESMAS TAJINAN
112.	**1.02.05**	**PROGRAM PEMBERDAYAAN MASYARAKAT BIDANG KESEHATAN**			**28.274.557.954,00**						
		Meningkatnya kualitas pemberdayaan masyarakat bidang kesehatan			***52.200.000,00***						
			1.Persentase Puskesmas yang mengembangkan UKBM dan LKD sesuai standart	60 %	52.200.000,00						
			2.Proporsi Penduduk dengan aktivitas fisik cukup	60 %	52.200.000,00						
			3.Jumlah desa yang dilakukan pembudayaan keamanan pangan	9 Desa/Kelurahan	52.200.000,00						

1	2	3	4	5	6	7	8	9	10	11	12
	1.02.05.2.01	Advokasi, Pemberdayaan, Kemitraan, Peningkatan Peran serta Masyarakat dan Lintas Sektor Tingkat Daerah Kabupaten/Kota			26.642.586.500,00					-	
		Terlaksananya kec /Puskesmas yang melakukan kampanye Germas (Pembudayaan Germas)			26.642.586.500,00					-	
			Jumlah Dokumen Promosi Kesehatan, Advokasi, Kemitraan dan Pemberdayaan Masyarakat	6 Dokumen	26.607.320.000,00						
	1.02.05.2.01.0001	Peningkatan Upaya Promosi Kesehatan, Advokasi, Kemitraan dan Pemberdayaan Masyarakat			18.600.000,00						
		Terlaksananya Peningkatan Upaya Promosi Kesehatan, Advokasi, Kemitraan dan Pemberdayaan Masyarakat	Jumlah Dokumen Promosi Kesehatan, Advokasi, Kemitraan dan Pemberdayaan Masyarakat	1 Dokumen	18.600.000,00	Kab. Malang	DAK Non Fisik-Dana BOK-BOK Puskesmas	-	PD 1. Pengentasan Kemiskinan menuju kesejahteraan sosial serta meningkatkan daya saing sumber daya manusia melalui pemenuhan kebutuhan dasar, peningkatan kualitas layanan Pendidikan, Kesehatan dan perluasan lapangan pekerjaan		UPT PUSKESMAS TAJINAN
	1.02.05.2.03	Pengembangan dan Pelaksanaan Upaya Kesehatan Bersumber Daya Masyarakat (UKBM) Tingkat Daerah Kabupaten/Kota			1.362.259.000,00					-	
		Terpenuhinya Puskesmas yang mengembangkan UKBM sesuai standart			1.362.259.000,00					-	
			Jumlah Dokumen Hasil Bimbingan Teknis dan Supervisi Upaya Kesehatan Bersumber Daya Masyarakat (UKBM)	3 Dokumen	1.362.259.000,00						
	1.02.05.2.03.0001	Bimbingan Teknis dan Supervisi Pengembangan dan Pelaksanaan Upaya Kesehatan Bersumber Daya Masyarakat (UKBM)			33.600.000,00						
		Terlaksananya Bimbingan Teknis dan Supervisi Upaya Kesehatan Bersumber Daya Masyarakat (UKBM)	Jumlah Dokumen Hasil Bimbingan Teknis dan Supervisi Upaya Kesehatan Bersumber Daya Masyarakat (UKBM)	1 Dokumen	33.600.000,00	Kab. Malang	DAK Non Fisik-Dana BOK-BOK Puskesmas	-	PD 1. Pengentasan Kemiskinan menuju kesejahteraan sosial serta meningkatkan daya saing sumber daya manusia melalui pemenuhan kebutuhan dasar, peningkatan kualitas layanan Pendidikan, Kesehatan dan perluasan lapangan pekerjaan		UPT PUSKESMAS TAJINAN
		UPT PUSKESMAS TIRTOYUDO			**8.501.290.000,00**						
	1	**URUSAN PEMERINTAHAN WAJIB YANG BERKAITAN DENGAN PELAYANAN DASAR**			**8.501.290.000,00**						
	1.02	**URUSAN PEMERINTAHAN BIDANG KESEHATAN**			**8.501.290.000,00**						
113.	**1.02.01**	**PROGRAM PENUNJANG URUSAN PEMERINTAHAN DAERAH KABUPATEN/KOTA**			**390.482.151.221,00**						
		Tercapainya kinerja Perangkat Daerah dalam rangka pemenuhan tugas dan fungsi			***6.998.060.000,00***						
			1.Persentase capaian kinerja perangkat daerah	100 %	6.998.060.000,00						
	1.02.01.2.10	Peningkatan Pelayanan BLUD			234.724.455.342,00					-	
		Rata - rata Indeks Kepuasan Masyarakat terhadap pelayanan kesehatan pada BLUD			234.724.455.342,00					-	
			Jumlah BLUD yang Menyediakan Pelayanan dan Penunjang Pelayanan	39 Unit Kerja	234.724.455.342,00						
		Terlaksananya pelayanan kesehatan yang berkualitas			234.724.455.342,00					-	
			Jumlah BLUD yang Menyediakan Pelayanan dan Penunjang Pelayanan	0 Unit Kerja	234.724.455.342,00						
		Terpenuhinya capaian Indikator Nasional Mutu (INM)			234.724.455.342,00					-	

1	2	3	4	5	6	7	8	9	10	11	12
			Jumlah BLUD yang Menyediakan Pelayanan dan Penunjang Pelayanan	0 Unit Kerja	234.724.455.342,00						
		Tersedianya BLUD yang menyediakan pelayanan dan penunjang pelayanan			234.724.455.342,00					-	
			Jumlah BLUD yang Menyediakan Pelayanan dan Penunjang Pelayanan	1 Unit Kerja	234.724.455.342,00						
	1.02.01.2.10.0001	Pelayanan dan Penunjang Pelayanan BLUD			6.998.060.000,00						
		Tersedianya BLUD yang Menyediakan Pelayanan dan Penunjang Pelayanan	Jumlah BLUD yang Menyediakan Pelayanan dan Penunjang Pelayanan	1 Unit Kerja	6.998.060.000,00	Kab. Malang	Pendapatan dari BLUD	-	PD 1. Pengentasan Kemiskinan menuju kesejahteraan sosial serta meningkatkan daya saing sumber daya manusia melalui pemenuhan kebutuhan dasar, peningkatan kualitas layanan Pendidikan, Kesehatan dan perluasan lapangan pekerjaan		UPT PUSKESMAS TIRTOYUDO
		Tersedianya BLUD yang Menyediakan Pelayanan dan Penunjang Pelayanan	Jumlah BLUD yang Menyediakan Pelayanan dan Penunjang Pelayanan	1 Unit Kerja	6.998.060.000,00	Kab. Malang	Pendapatan dari BLUD	-	PD 1. Pengentasan Kemiskinan menuju kesejahteraan sosial serta meningkatkan daya saing sumber daya manusia melalui pemenuhan kebutuhan dasar, peningkatan kualitas layanan Pendidikan, Kesehatan dan perluasan lapangan pekerjaan		UPT PUSKESMAS TIRTOYUDO
		Tersedianya BLUD yang Menyediakan Pelayanan dan Penunjang Pelayanan	Jumlah BLUD yang Menyediakan Pelayanan dan Penunjang Pelayanan	1 Unit Kerja	6.998.060.000,00	Kab. Malang	Pendapatan dari BLUD	-	PD 1. Pengentasan Kemiskinan menuju kesejahteraan sosial serta meningkatkan daya saing sumber daya manusia melalui pemenuhan kebutuhan dasar, peningkatan kualitas layanan Pendidikan, Kesehatan dan perluasan lapangan pekerjaan		UPT PUSKESMAS TIRTOYUDO
		Tercapainya kinerja Perangkat Daerah dalam rangka pemenuhan tugas dan fungsi - RSUD KANJURUHAN			***6.998.060.000,00***						
			999.Persentase capaian kinerja perangkat daerah	100 %	6.998.060.000,00						
		Rata - rata Indeks Kepuasan Masyarakat terhadap pelayanan kesehatan pada BLUD			234.724.455.342,00					-	
			Jumlah BLUD yang Menyediakan Pelayanan dan Penunjang Pelayanan	0 Unit Kerja	234.724.455.342,00						
		Terlaksananya pelayanan kesehatan yang berkualitas			234.724.455.342,00					-	
			Jumlah BLUD yang Menyediakan Pelayanan dan Penunjang Pelayanan	39 Unit Kerja	234.724.455.342,00						
		Terpenuhinya capaian Indikator Nasional Mutu (INM)			234.724.455.342,00					-	
			Jumlah BLUD yang Menyediakan Pelayanan dan Penunjang Pelayanan	39 Unit Kerja	234.724.455.342,00						
		Tersedianya BLUD yang menyediakan pelayanan dan penunjang pelayanan			234.724.455.342,00					-	
			Jumlah BLUD yang Menyediakan Pelayanan dan Penunjang Pelayanan	1 Unit Kerja	234.724.455.342,00						
	1.02.01.2.10.0001	Pelayanan dan Penunjang Pelayanan BLUD			6.998.060.000,00						
		Tersedianya BLUD yang Menyediakan Pelayanan dan Penunjang Pelayanan	Jumlah BLUD yang Menyediakan Pelayanan dan Penunjang Pelayanan	1 Unit Kerja	6.998.060.000,00	Kab. Malang	Pendapatan dari BLUD	-	PD 1. Pengentasan Kemiskinan menuju kesejahteraan sosial serta meningkatkan daya saing sumber daya manusia melalui pemenuhan kebutuhan dasar, peningkatan kualitas layanan Pendidikan, Kesehatan dan perluasan lapangan pekerjaan		UPT PUSKESMAS TIRTOYUDO
		Tersedianya BLUD yang Menyediakan Pelayanan dan Penunjang Pelayanan	Jumlah BLUD yang Menyediakan Pelayanan dan Penunjang Pelayanan	1 Unit Kerja	6.998.060.000,00	Kab. Malang	Pendapatan dari BLUD	-	PD 1. Pengentasan Kemiskinan menuju kesejahteraan sosial serta meningkatkan daya saing sumber daya manusia melalui pemenuhan kebutuhan dasar, peningkatan kualitas layanan Pendidikan, Kesehatan dan perluasan lapangan pekerjaan		UPT PUSKESMAS TIRTOYUDO
		Tersedianya BLUD yang Menyediakan Pelayanan dan Penunjang Pelayanan	Jumlah BLUD yang Menyediakan Pelayanan dan Penunjang Pelayanan	1 Unit Kerja	6.998.060.000,00	Kab. Malang	Pendapatan dari BLUD	-	PD 1. Pengentasan Kemiskinan menuju kesejahteraan sosial serta meningkatkan daya saing sumber daya manusia melalui pemenuhan kebutuhan dasar, peningkatan kualitas layanan Pendidikan, Kesehatan dan perluasan lapangan pekerjaan		UPT PUSKESMAS TIRTOYUDO

1	2	3	4	5	6	7	8	9	10	11	12
		Tercapainya kinerja Perangkat Daerah dalam rangka pemenuhan tugas dan fungsi - RSUD LAWANG			***6.998.060.000,00***						
			999.Persentase capaian kinerja perangkat daerah	100 %	6.998.060.000,00						
		Rata - rata Indeks Kepuasan Masyarakat terhadap pelayanan kesehatan pada BLUD			234.724.455.342,00					-	
			Jumlah BLUD yang Menyediakan Pelayanan dan Penunjang Pelayanan	0 Unit Kerja	234.724.455.342,00						
		Terlaksananya pelayanan kesehatan yang berkualitas			234.724.455.342,00					-	
			Jumlah BLUD yang Menyediakan Pelayanan dan Penunjang Pelayanan	0 Unit Kerja	234.724.455.342,00						
		Terpenuhinya capaian Indikator Nasional Mutu (INM)			234.724.455.342,00					-	
			Jumlah BLUD yang Menyediakan Pelayanan dan Penunjang Pelayanan	0 Unit Kerja	234.724.455.342,00						
		Tersedianya BLUD yang menyediakan pelayanan dan penunjang pelayanan			234.724.455.342,00					-	
			Jumlah BLUD yang Menyediakan Pelayanan dan Penunjang Pelayanan	0 Unit Kerja	234.724.455.342,00						
	1.02.01.2.10.0001	Pelayanan dan Penunjang Pelayanan BLUD			6.998.060.000,00						
		Tersedianya BLUD yang Menyediakan Pelayanan dan Penunjang Pelayanan	Jumlah BLUD yang Menyediakan Pelayanan dan Penunjang Pelayanan	1 Unit Kerja	6.998.060.000,00	Kab. Malang	Pendapatan dari BLUD	-	PD 1. Pengentasan Kemiskinan menuju kesejahteraan sosial serta meningkatkan daya saing sumber daya manusia melalui pemenuhan kebutuhan dasar, peningkatan kualitas layanan Pendidikan, Kesehatan dan perluasan lapangan pekerjaan		UPT PUSKESMAS TIRTOYUDO
		Tersedianya BLUD yang Menyediakan Pelayanan dan Penunjang Pelayanan	Jumlah BLUD yang Menyediakan Pelayanan dan Penunjang Pelayanan	1 Unit Kerja	6.998.060.000,00	Kab. Malang	Pendapatan dari BLUD	-	PD 1. Pengentasan Kemiskinan menuju kesejahteraan sosial serta meningkatkan daya saing sumber daya manusia melalui pemenuhan kebutuhan dasar, peningkatan kualitas layanan Pendidikan, Kesehatan dan perluasan lapangan pekerjaan		UPT PUSKESMAS TIRTOYUDO
		Tersedianya BLUD yang Menyediakan Pelayanan dan Penunjang Pelayanan	Jumlah BLUD yang Menyediakan Pelayanan dan Penunjang Pelayanan	1 Unit Kerja	6.998.060.000,00	Kab. Malang	Pendapatan dari BLUD	-	PD 1. Pengentasan Kemiskinan menuju kesejahteraan sosial serta meningkatkan daya saing sumber daya manusia melalui pemenuhan kebutuhan dasar, peningkatan kualitas layanan Pendidikan, Kesehatan dan perluasan lapangan pekerjaan		UPT PUSKESMAS TIRTOYUDO
		Tercapainya kinerja Perangkat Daerah dalam rangka pemenuhan tugas dan fungsi - RSUD NGANTANG			***6.998.060.000,00***						
			999.Persentase capaian kinerja perangkat daerah	100 %	6.998.060.000,00						
		Rata - rata Indeks Kepuasan Masyarakat terhadap pelayanan kesehatan pada BLUD			234.724.455.342,00					-	
			Jumlah BLUD yang Menyediakan Pelayanan dan Penunjang Pelayanan	0 Unit Kerja	234.724.455.342,00						
		Terlaksananya pelayanan kesehatan yang berkualitas			234.724.455.342,00					-	
			Jumlah BLUD yang Menyediakan Pelayanan dan Penunjang Pelayanan	39 Unit Kerja	234.724.455.342,00						
		Terpenuhinya capaian Indikator Nasional Mutu (INM)			234.724.455.342,00					-	
			Jumlah BLUD yang Menyediakan Pelayanan dan Penunjang Pelayanan	1 Unit Kerja	234.724.455.342,00						
		Tersedianya BLUD yang menyediakan pelayanan dan penunjang pelayanan			234.724.455.342,00					-	
			Jumlah BLUD yang Menyediakan Pelayanan dan Penunjang Pelayanan	1 Unit Kerja	234.724.455.342,00						

1	2	3	4	5	6	7	8	9	10	11	12
	1.02.01.2.10.0001	Pelayanan dan Penunjang Pelayanan BLUD			6.998.060.000,00						
		Tersedianya BLUD yang Menyediakan Pelayanan dan Penunjang Pelayanan	Jumlah BLUD yang Menyediakan Pelayanan dan Penunjang Pelayanan	1 Unit Kerja	6.998.060.000,00	Kab. Malang	Pendapatan dari BLUD	-	PD 1. Pengentasan Kemiskinan menuju kesejahteraan sosial serta meningkatkan daya saing sumber daya manusia melalui pemenuhan kebutuhan dasar, peningkatan kualitas layanan Pendidikan, Kesehatan dan perluasan lapangan pekerjaan		UPT PUSKESMAS TIRTOYUDO
		Tersedianya BLUD yang Menyediakan Pelayanan dan Penunjang Pelayanan	Jumlah BLUD yang Menyediakan Pelayanan dan Penunjang Pelayanan	1 Unit Kerja	6.998.060.000,00	Kab. Malang	Pendapatan dari BLUD	-	PD 1. Pengentasan Kemiskinan menuju kesejahteraan sosial serta meningkatkan daya saing sumber daya manusia melalui pemenuhan kebutuhan dasar, peningkatan kualitas layanan Pendidikan, Kesehatan dan perluasan lapangan pekerjaan		UPT PUSKESMAS TIRTOYUDO
		Tersedianya BLUD yang Menyediakan Pelayanan dan Penunjang Pelayanan	Jumlah BLUD yang Menyediakan Pelayanan dan Penunjang Pelayanan	1 Unit Kerja	6.998.060.000,00	Kab. Malang	Pendapatan dari BLUD	-	PD 1. Pengentasan Kemiskinan menuju kesejahteraan sosial serta meningkatkan daya saing sumber daya manusia melalui pemenuhan kebutuhan dasar, peningkatan kualitas layanan Pendidikan, Kesehatan dan perluasan lapangan pekerjaan		UPT PUSKESMAS TIRTOYUDO
114.	**1.02.02**	**PROGRAM PEMENUHAN UPAYA KESEHATAN PERORANGAN DAN UPAYA KESEHATAN MASYARAKAT**			**182.818.515.556,00**						
		Meningkatnya kualitas kesehatan perorangan dan masyarakat			***1.449.485.000,00***						
			1.Prevalensi depresi di umur lebih dari 15 Tahun	1.40 %	1.449.485.000,00						
			2.Persentase Desa/Kelurahan sanitasi total berbasis masyarakat	25 %	1.449.485.000,00						
			4.Persentase tempat pengelolaan pangan memenuhi syarat	70 %	1.449.485.000,00						
			5.Proporsi fasyankes terintegrasi SIKN	86 %	1.449.485.000,00						
			6.Persentase fasyankes terakreditasi paripurna	84 %	1.449.485.000,00						
			999.Angka keberhasilan pengobatan tuberkulosis (treatment success rate)	88.5 (%)	1.449.485.000,00						
			999.Cakupan imunisasi bayi lengkap	90 Persentase	1.449.485.000,00						
			999.Cakupan penerima pemeriksaan kesehatan gratis	20 %	1.449.485.000,00						
			999.Persentase hipertensi dalam pengendalian	25 %	1.449.485.000,00						
			999.Prevalensi Obesitas > 18 tahun	23.4 %	1.449.485.000,00						
			999.Proporsi fasilitas kesehatan sesuai standar	70 %	1.449.485.000,00						
		Persentase Rata- rata Capaian Pelayanan Kesehatan sesuai Standar Pelayanan Minimal			154.477.816.736,00					-	
			Jumlah Anak Usia Pendidikan Dasar yang Mendapatkan Pelayanan Kesehatan Sesuai Standar	342570 Orang	1.952.725.400,00						
			Jumlah Dokumen Hasil Pengelolaan Layanan Imunisasi	4 Dokumen	1.737.945.040,00						
			Jumlah Dokumen Hasil Pengelolaan Pelayanan Kesehatan Gizi Masyarakat	8 Dokumen	30.498.228.000,00						
			Jumlah Dokumen Hasil Pengelolaan Pelayanan Kesehatan Lingkungan	8 Dokumen	1.246.025.000,00						
			Jumlah Dokumen Hasil Pengelolaan Surveilans Kesehatan	108 Dokumen	2.516.452.000,00						
			Jumlah dokumen hasil pengelolaan upaya kesehatan ibu dan anak	4 Dokumen	172.941.270,00						
			Jumlah Dokumen Operasional Pelayanan Puskesmas	1 Dokumen	5.345.660.000,00						
			Jumlah Ibu Hamil yang Mendapatkan Pelayanan Kesehatan Sesuai Standar	41290 Orang	3.763.453.360,00						

1	2	3	4	5	6	7	8	9	10	11	12
			Jumlah Orang Terduga Menderita Tuberkulosis yang Mendapatkan Pelayanan Sesuai Standar	17087 Orang	7.534.323.000,00						
			Jumlah Orang yang Mendapatkan Pelayanan Kesehatan Orang dengan Gangguan Jiwa Berat Sesuai Standar	5704 Orang	1.125.845.000,00						
		Terpenuhinya Penyediaan Layanan Kesehatan untuk UKM dan UKP Rujukan Tingkat Daerah Kabupaten/Kota			154.477.816.736,00					-	
			Jumlah Anak Usia Pendidikan Dasar yang Mendapatkan Pelayanan Kesehatan Sesuai Standar	342570 Orang	1.952.725.400,00						
			Jumlah Dokumen Hasil Pengelolaan Layanan Imunisasi	4 Dokumen	1.737.945.040,00						
			Jumlah Dokumen Hasil Pengelolaan Pelayanan Kesehatan Gizi Masyarakat	8 Dokumen	30.498.228.000,00						
			Jumlah Dokumen Hasil Pengelolaan Pelayanan Kesehatan Lingkungan	8 Dokumen	1.246.025.000,00						
			Jumlah Dokumen Hasil Pengelolaan Surveilans Kesehatan	108 Dokumen	2.516.452.000,00						
			Jumlah dokumen hasil pengelolaan upaya kesehatan ibu dan anak	4 Dokumen	172.941.270,00						
			Jumlah Dokumen Operasional Pelayanan Puskesmas	1 Dokumen	5.345.660.000,00						
			Jumlah Ibu Hamil yang Mendapatkan Pelayanan Kesehatan Sesuai Standar	41290 Orang	3.763.453.360,00						
			Jumlah Orang Terduga Menderita Tuberkulosis yang Mendapatkan Pelayanan Sesuai Standar	17087 Orang	7.534.323.000,00						
			Jumlah Orang yang Mendapatkan Pelayanan Kesehatan Orang dengan Gangguan Jiwa Berat Sesuai Standar	5704 Orang	1.125.845.000,00						
		Terpenuhinya Sarana Praarana Fasilitas Pelayanan Kesehatan			154.477.816.736,00					-	
			Jumlah Anak Usia Pendidikan Dasar yang Mendapatkan Pelayanan Kesehatan Sesuai Standar	342570 Orang	1.952.725.400,00						
			Jumlah Dokumen Hasil Pengelolaan Layanan Imunisasi	4 Dokumen	1.737.945.040,00						
			Jumlah Dokumen Hasil Pengelolaan Pelayanan Kesehatan Gizi Masyarakat	8 Dokumen	30.498.228.000,00						
			Jumlah Dokumen Hasil Pengelolaan Pelayanan Kesehatan Lingkungan	8 Dokumen	1.246.025.000,00						
			Jumlah Dokumen Hasil Pengelolaan Surveilans Kesehatan	108 Dokumen	2.516.452.000,00						
			Jumlah dokumen hasil pengelolaan upaya kesehatan ibu dan anak	4 Dokumen	172.941.270,00						
			Jumlah Dokumen Operasional Pelayanan Puskesmas	1 Dokumen	5.345.660.000,00						
			Jumlah Ibu Hamil yang Mendapatkan Pelayanan Kesehatan Sesuai Standar	41290 Orang	3.763.453.360,00						
			Jumlah Orang Terduga Menderita Tuberkulosis yang Mendapatkan Pelayanan Sesuai Standar	17087 Orang	7.534.323.000,00						

1	2	3	4	5	6	7	8	9	10	11	12
			Jumlah Orang yang Mendapatkan Pelayanan Kesehatan Orang dengan Gangguan Jiwa Berat Sesuai Standar	5704 Orang	1.125.845.000,00						
		Tersedianya layanan kesehatan yang komprehensif dan berkualitas sesuai standar			154.477.816.736,00					-	
			Jumlah Anak Usia Pendidikan Dasar yang Mendapatkan Pelayanan Kesehatan Sesuai Standar	342570 Orang	1.952.725.400,00						
			Jumlah Dokumen Hasil Pengelolaan Layanan Imunisasi	4 Dokumen	1.737.945.040,00						
			Jumlah Dokumen Hasil Pengelolaan Pelayanan Kesehatan Gizi Masyarakat	8 Dokumen	30.498.228.000,00						
			Jumlah Dokumen Hasil Pengelolaan Pelayanan Kesehatan Lingkungan	8 Dokumen	1.246.025.000,00						
			Jumlah Dokumen Hasil Pengelolaan Surveilans Kesehatan	108 Dokumen	2.516.452.000,00						
			Jumlah dokumen hasil pengelolaan upaya kesehatan ibu dan anak	4 Dokumen	172.941.270,00						
			Jumlah Dokumen Operasional Pelayanan Puskesmas	1 Dokumen	5.345.660.000,00						
			Jumlah Ibu Hamil yang Mendapatkan Pelayanan Kesehatan Sesuai Standar	41290 Orang	3.763.453.360,00						
			Jumlah Orang Terduga Menderita Tuberkulosis yang Mendapatkan Pelayanan Sesuai Standar	17087 Orang	7.534.323.000,00						
			Jumlah Orang yang Mendapatkan Pelayanan Kesehatan Orang dengan Gangguan Jiwa Berat Sesuai Standar	5704 Orang	1.125.845.000,00						
	1.02.02.2.02.0001	Pengelolaan Pelayanan Kesehatan Ibu Hamil			72.860.000,00						
		Terkelolanya Pelayanan Kesehatan Ibu Hamil Sesuai Standar	Jumlah Ibu Hamil yang Mendapatkan Pelayanan Kesehatan Sesuai Standar	725 Orang	72.860.000,00	Kab. Malang	DAK Non Fisik-Dana BOK-BOK Puskesmas	-	PD 1. Pengentasan Kemiskinan menuju kesejahteraan sosial serta meningkatkan daya saing sumber daya manusia melalui pemenuhan kebutuhan dasar, peningkatan kualitas layanan Pendidikan, Kesehatan dan perluasan lapangan pekerjaan		UPT PUSKESMAS TIRTOYUDO
	1.02.02.2.02.0005	Pengelolaan Pelayanan Kesehatan pada Usia Pendidikan Dasar			40.250.000,00						
		Terkelolanya Pelayanan Kesehatan pada Usia Pendidikan Dasar Sesuai Standar	Jumlah Anak Usia Pendidikan Dasar yang Mendapatkan Pelayanan Kesehatan Sesuai Standar	8500 Orang	40.250.000,00	Kab. Malang	DAK Non Fisik-Dana BOK-BOK Puskesmas	-	PD 1. Pengentasan Kemiskinan menuju kesejahteraan sosial serta meningkatkan daya saing sumber daya manusia melalui pemenuhan kebutuhan dasar, peningkatan kualitas layanan Pendidikan, Kesehatan dan perluasan lapangan pekerjaan		UPT PUSKESMAS TIRTOYUDO
	1.02.02.2.02.0010	Pengelolaan Pelayanan Kesehatan Orang dengan Gangguan Jiwa Berat			3.750.000,00						
		Terlaksananya Pengelolaan Pelayanan Kesehatan Orang dengan Gangguan Jiwa Berat Sesuai Standar	Jumlah Orang yang Mendapatkan Pelayanan Kesehatan Orang dengan Gangguan Jiwa Berat Sesuai Standar	135 Orang	3.750.000,00	Kab. Malang	DAK Non Fisik-Dana BOK-BOK Puskesmas	-	PD 1. Pengentasan Kemiskinan menuju kesejahteraan sosial serta meningkatkan daya saing sumber daya manusia melalui pemenuhan kebutuhan dasar, peningkatan kualitas layanan Pendidikan, Kesehatan dan perluasan lapangan pekerjaan		UPT PUSKESMAS TIRTOYUDO
	1.02.02.2.02.0011	Pengelolaan Pelayanan Kesehatan Orang Terduga Tuberkulosis			12.625.000,00						
		Terlaksananya Pengelolaan Pelayanan Kesehatan Bagi Orang Terduga Tuberkulosis Sesuai Standar	Jumlah Orang Terduga Menderita Tuberkulosis yang Mendapatkan Pelayanan Sesuai Standar	500 Orang	12.625.000,00	Kab. Malang	DAK Non Fisik-Dana BOK-BOK Puskesmas	-	PD 1. Pengentasan Kemiskinan menuju kesejahteraan sosial serta meningkatkan daya saing sumber daya manusia melalui pemenuhan kebutuhan dasar, peningkatan kualitas layanan Pendidikan, Kesehatan dan perluasan lapangan pekerjaan		UPT PUSKESMAS TIRTOYUDO
	1.02.02.2.02.0015	Pengelolaan Pelayanan Kesehatan Gizi Masyarakat			970.750.000,00						

1	2	3	4	5	6	7	8	9	10	11	12
		Terlaksananya Pengelolaan Pelayanan Kesehatan Gizi Masyarakat	Jumlah Dokumen Hasil Pengelolaan Pelayanan Kesehatan Gizi Masyarakat	7 Dokumen	970.750.000,00	Kab. Malang	DAK Non Fisik-Dana BOK-BOK Puskesmas	-	PD 1. Pengentasan Kemiskinan menuju kesejahteraan sosial serta meningkatkan daya saing sumber daya manusia melalui pemenuhan kebutuhan dasar, peningkatan kualitas layanan Pendidikan, Kesehatan dan perluasan lapangan pekerjaan		UPT PUSKESMAS TIRTOYUDO
	1.02.02.2.02.0017	Pengelolaan Pelayanan Kesehatan Lingkungan			21.250.000,00						
		Terlaksananya Pengelolaan Pelayanan Kesehatan Lingkungan	Jumlah Dokumen Hasil Pengelolaan Pelayanan Kesehatan Lingkungan	5 Dokumen	21.250.000,00	Kab. Malang	DAK Non Fisik-Dana BOK-BOK Puskesmas	-	PD 1. Pengentasan Kemiskinan menuju kesejahteraan sosial serta meningkatkan daya saing sumber daya manusia melalui pemenuhan kebutuhan dasar, peningkatan kualitas layanan Pendidikan, Kesehatan dan perluasan lapangan pekerjaan		UPT PUSKESMAS TIRTOYUDO
	1.02.02.2.02.0020	Pengelolaan Surveilans Kesehatan			37.220.000,00						
		Terlaksananya Pengelolaan Surveilans Kesehatan	Jumlah Dokumen Hasil Pengelolaan Surveilans Kesehatan	12 Dokumen	37.220.000,00	Kab. Malang	DAK Non Fisik-Dana BOK-BOK Puskesmas	-	PD 1. Pengentasan Kemiskinan menuju kesejahteraan sosial serta meningkatkan daya saing sumber daya manusia melalui pemenuhan kebutuhan dasar, peningkatan kualitas layanan Pendidikan, Kesehatan dan perluasan lapangan pekerjaan		UPT PUSKESMAS TIRTOYUDO
	1.02.02.2.02.0033	Operasional Pelayanan Puskesmas			161.760.000,00						
		Tersedianya Operasional Pelayanan Puskesmas	Jumlah Dokumen Operasional Pelayanan Puskesmas	12 Dokumen	161.760.000,00	Kab. Malang	DAK Non Fisik-Dana BOK-BOK Puskesmas	-	PD 1. Pengentasan Kemiskinan menuju kesejahteraan sosial serta meningkatkan daya saing sumber daya manusia melalui pemenuhan kebutuhan dasar, peningkatan kualitas layanan Pendidikan, Kesehatan dan perluasan lapangan pekerjaan		UPT PUSKESMAS TIRTOYUDO
	1.02.02.2.02.0046	Pengelolaan upaya kesehatan Ibu dan Anak			3.750.000,00						
		Terlaksananya pengelolaan upaya Kesehatan Ibu dan Anak	Jumlah dokumen hasil pengelolaan upaya kesehatan ibu dan anak	12 Dokumen	3.750.000,00	Kab. Malang	DAK Non Fisik-Dana BOK-BOK Puskesmas	-	PD 1. Pengentasan Kemiskinan menuju kesejahteraan sosial serta meningkatkan daya saing sumber daya manusia melalui pemenuhan kebutuhan dasar, peningkatan kualitas layanan Pendidikan, Kesehatan dan perluasan lapangan pekerjaan		UPT PUSKESMAS TIRTOYUDO
	1.02.02.2.02.0048	Pengelolaan Layanan Imunisasi			44.027.780,00						
		Terlaksananya Pengelolaan Layanan Imunisasi	Jumlah Dokumen Hasil Pengelolaan Layanan Imunisasi	12 Dokumen	44.027.780,00	Kab. Malang	DAK Non Fisik-Dana BOK-BOK Puskesmas	-	PD 1. Pengentasan Kemiskinan menuju kesejahteraan sosial serta meningkatkan daya saing sumber daya manusia melalui pemenuhan kebutuhan dasar, peningkatan kualitas layanan Pendidikan, Kesehatan dan perluasan lapangan pekerjaan		UPT PUSKESMAS TIRTOYUDO
		Meningkatnya kualitas kesehatan perorangan dan masyarakat - RSUD KANJURUHAN			***1.449.485.000,00***						
			999.Presentase Pemenuhan Sarana Prasarana dan Alat Kesehatan sesuai Standar	100 %	84.992.220,00						
		Meningkatnya kualitas kesehatan perorangan dan masyarakat - RSUD LAWANG			***1.449.485.000,00***						
			999.Presentase Pemenuhan Sarana Prasarana dan Alat Kesehatan sesuai Standar	100 %	84.992.220,00						
		Meningkatnya kualitas kesehatan perorangan dan masyarakat - RSUD NGANTANG			***1.449.485.000,00***						
			999.Presentase Pemenuhan Sarana Prasarana dan Alat Kesehatan sesuai Standar	100 %	84.992.220,00						
	1.02.02.2.02	Penyediaan Layanan Kesehatan untuk UKM dan UKP Rujukan Tingkat Daerah Kabupaten/Kota			154.477.816.736,00					-	
		Persentase Rata- rata Capaian Pelayanan Kesehatan sesuai Standar Pelayanan Minimal			154.477.816.736,00					-	
			Jumlah Laporan Hasil Pelaksanaan Pengelolaan Pelayanan Kesehatan Penyakit Menular	-	3.356.016.960,00						

1	2	3	4	5	6	7	8	9	10	11	12
			Jumlah Orang yang berisiko Masalah Kesehatan Jiwa yang Mendapatkan Pelayanan Kesehatan	-	538.153.730,00						
		Terpenuhinya Penyediaan Layanan Kesehatan untuk UKM dan UKP Rujukan Tingkat Daerah Kabupaten/Kota			154.477.816.736,00					-	
			Jumlah Laporan Hasil Pelaksanaan Pengelolaan Pelayanan Kesehatan Penyakit Menular	-	3.356.016.960,00						
			Jumlah Orang yang berisiko Masalah Kesehatan Jiwa yang Mendapatkan Pelayanan Kesehatan	-	538.153.730,00						
		Terpenuhinya Sarana Praarana Fasilitas Pelayanan Kesehatan			154.477.816.736,00					-	
			Jumlah Laporan Hasil Pelaksanaan Pengelolaan Pelayanan Kesehatan Penyakit Menular	-	3.356.016.960,00						
			Jumlah Orang yang berisiko Masalah Kesehatan Jiwa yang Mendapatkan Pelayanan Kesehatan	-	538.153.730,00						
		Tersedianya layanan kesehatan yang komprehensif dan berkualitas sesuai standar			154.477.816.736,00					-	
			Jumlah Laporan Hasil Pelaksanaan Pengelolaan Pelayanan Kesehatan Penyakit Menular	-	3.356.016.960,00						
			Jumlah Orang yang berisiko Masalah Kesehatan Jiwa yang Mendapatkan Pelayanan Kesehatan	-	538.153.730,00						
	1.02.02.2.02.0055	Pengelolaan Pelayanan Kesehatan Orang yang berisiko Masalah Kesehatan Jiwa			8.540.000,00						
		Terlaksananya Pengelolaan Pelayanan Kesehatan Orang yang berisiko Masalah Kesehatan Jiwa	Jumlah Orang yang berisiko Masalah Kesehatan Jiwa yang Mendapatkan Pelayanan Kesehatan	224 Orang	8.540.000,00	Kab. Malang	DAK Non Fisik-Dana BOK-BOK Puskesmas	-	PD 1. Pengentasan Kemiskinan menuju kesejahteraan sosial serta meningkatkan daya saing sumber daya manusia melalui pemenuhan kebutuhan dasar, peningkatan kualitas layanan Pendidikan, Kesehatan dan perluasan lapangan pekerjaan		UPT PUSKESMAS TIRTOYUDO
	1.02.02.2.02.0056	Pengelolaan Pelayanan Kesehatan Penyakit Menular			76.452.220,00						
		Terlaksananya Pengelolaan Pelayanan Kesehatan Penyakit Menular di Kab/Kota	Jumlah Laporan Hasil Pelaksanaan Pengelolaan Pelayanan Kesehatan Penyakit Menular	12 Laporan	76.452.220,00	Kab. Malang	DAK Non Fisik-Dana BOK-BOK Puskesmas	-	PD 1. Pengentasan Kemiskinan menuju kesejahteraan sosial serta meningkatkan daya saing sumber daya manusia melalui pemenuhan kebutuhan dasar, peningkatan kualitas layanan Pendidikan, Kesehatan dan perluasan lapangan pekerjaan		UPT PUSKESMAS TIRTOYUDO
115.	**1.02.05**	**PROGRAM PEMBERDAYAAN MASYARAKAT BIDANG KESEHATAN**			**28.274.557.954,00**						
		Meningkatnya kualitas pemberdayaan masyarakat bidang kesehatan			***49.995.000,00***						
			1.Persentase Puskesmas yang mengembangkan UKBM dan LKD sesuai standart	60 %	49.995.000,00						
			2.Proporsi Penduduk dengan aktivitas fisik cukup	60 %	49.995.000,00						
			3.Jumlah desa yang dilakukan pembudayaan keamanan pangan	9 Desa/Kelurahan	49.995.000,00						
	1.02.05.2.01	Advokasi, Pemberdayaan, Kemitraan, Peningkatan Peran serta Masyarakat dan Lintas Sektor Tingkat Daerah Kabupaten/Kota			26.642.586.500,00					-	

1	2	3	4	5	6	7	8	9	10	11	12
		Terlaksananya kec /Puskesmas yang melakukan kampanye Germas (Pembudayaan Germas)			26.642.586.500,00					-	
			Jumlah Dokumen Promosi Kesehatan, Advokasi, Kemitraan dan Pemberdayaan Masyarakat	6 Dokumen	26.607.320.000,00						
	1.02.05.2.01.0001	Peningkatan Upaya Promosi Kesehatan, Advokasi, Kemitraan dan Pemberdayaan Masyarakat			8.900.000,00						
		Terlaksananya Peningkatan Upaya Promosi Kesehatan, Advokasi, Kemitraan dan Pemberdayaan Masyarakat	Jumlah Dokumen Promosi Kesehatan, Advokasi, Kemitraan dan Pemberdayaan Masyarakat	12 Dokumen	8.900.000,00	Kab. Malang	DAK Non Fisik-Dana BOK-BOK Puskesmas	-	PD 1. Pengentasan Kemiskinan menuju kesejahteraan sosial serta meningkatkan daya saing sumber daya manusia melalui pemenuhan kebutuhan dasar, peningkatan kualitas layanan Pendidikan, Kesehatan dan perluasan lapangan pekerjaan		UPT PUSKESMAS TIRTOYUDO
	1.02.05.2.03	Pengembangan dan Pelaksanaan Upaya Kesehatan Bersumber Daya Masyarakat (UKBM) Tingkat Daerah Kabupaten/Kota			1.362.259.000,00					-	
		Terpenuhinya Puskesmas yang mengembangkan UKBM sesuai standart			1.362.259.000,00					-	
			Jumlah Dokumen Hasil Bimbingan Teknis dan Supervisi Upaya Kesehatan Bersumber Daya Masyarakat (UKBM)	3 Dokumen	1.362.259.000,00						
	1.02.05.2.03.0001	Bimbingan Teknis dan Supervisi Pengembangan dan Pelaksanaan Upaya Kesehatan Bersumber Daya Masyarakat (UKBM)			41.095.000,00						
		Terlaksananya Bimbingan Teknis dan Supervisi Upaya Kesehatan Bersumber Daya Masyarakat (UKBM)	Jumlah Dokumen Hasil Bimbingan Teknis dan Supervisi Upaya Kesehatan Bersumber Daya Masyarakat (UKBM)	12 Dokumen	41.095.000,00	Kab. Malang	DAK Non Fisik-Dana BOK-BOK Puskesmas	-	PD 1. Pengentasan Kemiskinan menuju kesejahteraan sosial serta meningkatkan daya saing sumber daya manusia melalui pemenuhan kebutuhan dasar, peningkatan kualitas layanan Pendidikan, Kesehatan dan perluasan lapangan pekerjaan		UPT PUSKESMAS TIRTOYUDO
		UPT PUSKESMAS TUMPANG			**9.943.610.000,00**						
	1	**URUSAN PEMERINTAHAN WAJIB YANG BERKAITAN DENGAN PELAYANAN DASAR**			**9.943.610.000,00**						
	1.02	**URUSAN PEMERINTAHAN BIDANG KESEHATAN**			**9.943.610.000,00**						
116.	**1.02.01**	**PROGRAM PENUNJANG URUSAN PEMERINTAHAN DAERAH KABUPATEN/KOTA**			**390.482.151.221,00**						
		Tercapainya kinerja Perangkat Daerah dalam rangka pemenuhan tugas dan fungsi			***8.851.970.000,00***						
			1.Persentase capaian kinerja perangkat daerah	100 %	8.851.970.000,00						
		Rata - rata Indeks Kepuasan Masyarakat terhadap pelayanan kesehatan pada BLUD			234.724.455.342,00					-	
			Jumlah BLUD yang Menyediakan Pelayanan dan Penunjang Pelayanan	39 Unit Kerja	234.724.455.342,00						
		Terlaksananya pelayanan kesehatan yang berkualitas			234.724.455.342,00					-	
			Jumlah BLUD yang Menyediakan Pelayanan dan Penunjang Pelayanan	0 Unit Kerja	234.724.455.342,00						
		Terpenuhinya capaian Indikator Nasional Mutu (INM)			234.724.455.342,00					-	
			Jumlah BLUD yang Menyediakan Pelayanan dan Penunjang Pelayanan	39 Unit Kerja	234.724.455.342,00						
		Tersedianya BLUD yang menyediakan pelayanan dan penunjang pelayanan			234.724.455.342,00					-	

1	2	3	4	5	6	7	8	9	10	11	12
			Jumlah BLUD yang Menyediakan Pelayanan dan Penunjang Pelayanan	1 Unit Kerja	234.724.455.342,00						
	1.02.01.2.10.0001	Pelayanan dan Penunjang Pelayanan BLUD			8.851.970.000,00						
		Tersedianya BLUD yang Menyediakan Pelayanan dan Penunjang Pelayanan	Jumlah BLUD yang Menyediakan Pelayanan dan Penunjang Pelayanan	1 Unit Kerja	8.851.970.000,00	Kab. Malang	Pendapatan dari BLUD	-	PD 1. Pengentasan Kemiskinan menuju kesejahteraan sosial serta meningkatkan daya saing sumber daya manusia melalui pemenuhan kebutuhan dasar, peningkatan kualitas layanan Pendidikan, Kesehatan dan perluasan lapangan pekerjaan		UPT PUSKESMAS TUMPANG
		Tersedianya BLUD yang Menyediakan Pelayanan dan Penunjang Pelayanan	Jumlah BLUD yang Menyediakan Pelayanan dan Penunjang Pelayanan	1 Unit Kerja	8.851.970.000,00	Kab. Malang	Pendapatan dari BLUD	-	PD 1. Pengentasan Kemiskinan menuju kesejahteraan sosial serta meningkatkan daya saing sumber daya manusia melalui pemenuhan kebutuhan dasar, peningkatan kualitas layanan Pendidikan, Kesehatan dan perluasan lapangan pekerjaan		UPT PUSKESMAS TUMPANG
		Tersedianya BLUD yang Menyediakan Pelayanan dan Penunjang Pelayanan	Jumlah BLUD yang Menyediakan Pelayanan dan Penunjang Pelayanan	1 Unit Kerja	8.851.970.000,00	Kab. Malang	Pendapatan dari BLUD	-	PD 1. Pengentasan Kemiskinan menuju kesejahteraan sosial serta meningkatkan daya saing sumber daya manusia melalui pemenuhan kebutuhan dasar, peningkatan kualitas layanan Pendidikan, Kesehatan dan perluasan lapangan pekerjaan		UPT PUSKESMAS TUMPANG
		Tercapainya kinerja Perangkat Daerah dalam rangka pemenuhan tugas dan fungsi - RSUD KANJURUHAN			***8.851.970.000,00***						
			999.Persentase capaian kinerja perangkat daerah	100 %	8.851.970.000,00						
		Rata - rata Indeks Kepuasan Masyarakat terhadap pelayanan kesehatan pada BLUD			234.724.455.342,00					-	
			Jumlah BLUD yang Menyediakan Pelayanan dan Penunjang Pelayanan	0 Unit Kerja	234.724.455.342,00						
		Terlaksananya pelayanan kesehatan yang berkualitas			234.724.455.342,00					-	
			Jumlah BLUD yang Menyediakan Pelayanan dan Penunjang Pelayanan	1 Unit Kerja	234.724.455.342,00						
		Terpenuhinya capaian Indikator Nasional Mutu (INM)			234.724.455.342,00					-	
			Jumlah BLUD yang Menyediakan Pelayanan dan Penunjang Pelayanan	1 Unit Kerja	234.724.455.342,00						
		Tersedianya BLUD yang menyediakan pelayanan dan penunjang pelayanan			234.724.455.342,00					-	
			Jumlah BLUD yang Menyediakan Pelayanan dan Penunjang Pelayanan	1 Unit Kerja	234.724.455.342,00						
	1.02.01.2.10.0001	Pelayanan dan Penunjang Pelayanan BLUD			8.851.970.000,00						
		Tersedianya BLUD yang Menyediakan Pelayanan dan Penunjang Pelayanan	Jumlah BLUD yang Menyediakan Pelayanan dan Penunjang Pelayanan	1 Unit Kerja	8.851.970.000,00	Kab. Malang	Pendapatan dari BLUD	-	PD 1. Pengentasan Kemiskinan menuju kesejahteraan sosial serta meningkatkan daya saing sumber daya manusia melalui pemenuhan kebutuhan dasar, peningkatan kualitas layanan Pendidikan, Kesehatan dan perluasan lapangan pekerjaan		UPT PUSKESMAS TUMPANG
		Tersedianya BLUD yang Menyediakan Pelayanan dan Penunjang Pelayanan	Jumlah BLUD yang Menyediakan Pelayanan dan Penunjang Pelayanan	1 Unit Kerja	8.851.970.000,00	Kab. Malang	Pendapatan dari BLUD	-	PD 1. Pengentasan Kemiskinan menuju kesejahteraan sosial serta meningkatkan daya saing sumber daya manusia melalui pemenuhan kebutuhan dasar, peningkatan kualitas layanan Pendidikan, Kesehatan dan perluasan lapangan pekerjaan		UPT PUSKESMAS TUMPANG
		Tersedianya BLUD yang Menyediakan Pelayanan dan Penunjang Pelayanan	Jumlah BLUD yang Menyediakan Pelayanan dan Penunjang Pelayanan	1 Unit Kerja	8.851.970.000,00	Kab. Malang	Pendapatan dari BLUD	-	PD 1. Pengentasan Kemiskinan menuju kesejahteraan sosial serta meningkatkan daya saing sumber daya manusia melalui pemenuhan kebutuhan dasar, peningkatan kualitas layanan Pendidikan, Kesehatan dan perluasan lapangan pekerjaan		UPT PUSKESMAS TUMPANG
		Tercapainya kinerja Perangkat Daerah dalam rangka pemenuhan tugas dan fungsi - RSUD LAWANG			***8.851.970.000,00***						
			999.Persentase capaian kinerja perangkat daerah	100 %	8.851.970.000,00						
	1.02.01.2.10	Peningkatan Pelayanan BLUD			234.724.455.342,00					-	

1	2	3	4	5	6	7	8	9	10	11	12
		Rata - rata Indeks Kepuasan Masyarakat terhadap pelayanan kesehatan pada BLUD			234.724.455.342,00					-	
			Jumlah BLUD yang Menyediakan Pelayanan dan Penunjang Pelayanan	1 Unit Kerja	234.724.455.342,00						
		Terlaksananya pelayanan kesehatan yang berkualitas			234.724.455.342,00					-	
			Jumlah BLUD yang Menyediakan Pelayanan dan Penunjang Pelayanan	1 Unit Kerja	234.724.455.342,00						
		Terpenuhinya capaian Indikator Nasional Mutu (INM)			234.724.455.342,00					-	
			Jumlah BLUD yang Menyediakan Pelayanan dan Penunjang Pelayanan	39 Unit Kerja	234.724.455.342,00						
		Tersedianya BLUD yang menyediakan pelayanan dan penunjang pelayanan			234.724.455.342,00					-	
			Jumlah BLUD yang Menyediakan Pelayanan dan Penunjang Pelayanan	39 Unit Kerja	234.724.455.342,00						
	1.02.01.2.10.0001	Pelayanan dan Penunjang Pelayanan BLUD			8.851.970.000,00						
		Tersedianya BLUD yang Menyediakan Pelayanan dan Penunjang Pelayanan	Jumlah BLUD yang Menyediakan Pelayanan dan Penunjang Pelayanan	1 Unit Kerja	8.851.970.000,00	Kab. Malang	Pendapatan dari BLUD	-	PD 1. Pengentasan Kemiskinan menuju kesejahteraan sosial serta meningkatkan daya saing sumber daya manusia melalui pemenuhan kebutuhan dasar, peningkatan kualitas layanan Pendidikan, Kesehatan dan perluasan lapangan pekerjaan		UPT PUSKESMAS TUMPANG
		Tersedianya BLUD yang Menyediakan Pelayanan dan Penunjang Pelayanan	Jumlah BLUD yang Menyediakan Pelayanan dan Penunjang Pelayanan	1 Unit Kerja	8.851.970.000,00	Kab. Malang	Pendapatan dari BLUD	-	PD 1. Pengentasan Kemiskinan menuju kesejahteraan sosial serta meningkatkan daya saing sumber daya manusia melalui pemenuhan kebutuhan dasar, peningkatan kualitas layanan Pendidikan, Kesehatan dan perluasan lapangan pekerjaan		UPT PUSKESMAS TUMPANG
		Tersedianya BLUD yang Menyediakan Pelayanan dan Penunjang Pelayanan	Jumlah BLUD yang Menyediakan Pelayanan dan Penunjang Pelayanan	1 Unit Kerja	8.851.970.000,00	Kab. Malang	Pendapatan dari BLUD	-	PD 1. Pengentasan Kemiskinan menuju kesejahteraan sosial serta meningkatkan daya saing sumber daya manusia melalui pemenuhan kebutuhan dasar, peningkatan kualitas layanan Pendidikan, Kesehatan dan perluasan lapangan pekerjaan		UPT PUSKESMAS TUMPANG
		Tercapainya kinerja Perangkat Daerah dalam rangka pemenuhan tugas dan fungsi - RSUD NGANTANG			***8.851.970.000,00***						
			999.Persentase capaian kinerja perangkat daerah	100 %	8.851.970.000,00						
		Rata - rata Indeks Kepuasan Masyarakat terhadap pelayanan kesehatan pada BLUD			234.724.455.342,00					-	
			Jumlah BLUD yang Menyediakan Pelayanan dan Penunjang Pelayanan	1 Unit Kerja	234.724.455.342,00						
		Terlaksananya pelayanan kesehatan yang berkualitas			234.724.455.342,00					-	
			Jumlah BLUD yang Menyediakan Pelayanan dan Penunjang Pelayanan	1 Unit Kerja	234.724.455.342,00						
		Terpenuhinya capaian Indikator Nasional Mutu (INM)			234.724.455.342,00					-	
			Jumlah BLUD yang Menyediakan Pelayanan dan Penunjang Pelayanan	0 Unit Kerja	234.724.455.342,00						
		Tersedianya BLUD yang menyediakan pelayanan dan penunjang pelayanan			234.724.455.342,00					-	
			Jumlah BLUD yang Menyediakan Pelayanan dan Penunjang Pelayanan	1 Unit Kerja	234.724.455.342,00						
	1.02.01.2.10.0001	Pelayanan dan Penunjang Pelayanan BLUD			8.851.970.000,00						

1	2	3	4	5	6	7	8	9	10	11	12
		Tersedianya BLUD yang Menyediakan Pelayanan dan Penunjang Pelayanan	Jumlah BLUD yang Menyediakan Pelayanan dan Penunjang Pelayanan	1 Unit Kerja	8.851.970.000,00	Kab. Malang	Pendapatan dari BLUD	-	PD 1. Pengentasan Kemiskinan menuju kesejahteraan sosial serta meningkatkan daya saing sumber daya manusia melalui pemenuhan kebutuhan dasar, peningkatan kualitas layanan Pendidikan, Kesehatan dan perluasan lapangan pekerjaan		UPT PUSKESMAS TUMPANG
		Tersedianya BLUD yang Menyediakan Pelayanan dan Penunjang Pelayanan	Jumlah BLUD yang Menyediakan Pelayanan dan Penunjang Pelayanan	1 Unit Kerja	8.851.970.000,00	Kab. Malang	Pendapatan dari BLUD	-	PD 1. Pengentasan Kemiskinan menuju kesejahteraan sosial serta meningkatkan daya saing sumber daya manusia melalui pemenuhan kebutuhan dasar, peningkatan kualitas layanan Pendidikan, Kesehatan dan perluasan lapangan pekerjaan		UPT PUSKESMAS TUMPANG
		Tersedianya BLUD yang Menyediakan Pelayanan dan Penunjang Pelayanan	Jumlah BLUD yang Menyediakan Pelayanan dan Penunjang Pelayanan	1 Unit Kerja	8.851.970.000,00	Kab. Malang	Pendapatan dari BLUD	-	PD 1. Pengentasan Kemiskinan menuju kesejahteraan sosial serta meningkatkan daya saing sumber daya manusia melalui pemenuhan kebutuhan dasar, peningkatan kualitas layanan Pendidikan, Kesehatan dan perluasan lapangan pekerjaan		UPT PUSKESMAS TUMPANG
117.	**1.02.02**	**PROGRAM PEMENUHAN UPAYA KESEHATAN PERORANGAN DAN UPAYA KESEHATAN MASYARAKAT**			**182.818.515.556,00**						
		Meningkatnya kualitas kesehatan perorangan dan masyarakat			***1.026.890.000,00***						
			1.Prevalensi depresi di umur lebih dari 15 Tahun	1.40 %	1.026.890.000,00						
			2.Persentase Desa/Kelurahan sanitasi total berbasis masyarakat	25 %	1.026.890.000,00						
			4.Persentase tempat pengelolaan pangan memenuhi syarat	70 %	1.026.890.000,00						
			5.Proporsi fasyankes terintegrasi SIKN	86 %	1.026.890.000,00						
			6.Persentase fasyankes terakreditasi paripurna	84 %	1.026.890.000,00						
			999.Angka keberhasilan pengobatan tuberkulosis (treatment success rate)	88.5 (%)	1.026.890.000,00						
			999.Cakupan imunisasi bayi lengkap	90 Persentase	1.026.890.000,00						
			999.Cakupan penerima pemeriksaan kesehatan gratis	20 %	1.026.890.000,00						
			999.Persentase hipertensi dalam pengendalian	25 %	1.026.890.000,00						
			999.Prevalensi Obesitas > 18 tahun	23.4 %	1.026.890.000,00						
			999.Proporsi fasilitas kesehatan sesuai standar	70 %	1.026.890.000,00						
		Persentase Rata- rata Capaian Pelayanan Kesehatan sesuai Standar Pelayanan Minimal			154.477.816.736,00					-	
			Jumlah Anak Usia Pendidikan Dasar yang Mendapatkan Pelayanan Kesehatan Sesuai Standar	342570 Orang	1.952.725.400,00						
			Jumlah Dokumen Hasil Pengelolaan Layanan Imunisasi	4 Dokumen	1.737.945.040,00						
			Jumlah Dokumen Hasil Pengelolaan Pelayanan Kesehatan Gizi Masyarakat	8 Dokumen	30.498.228.000,00						
			Jumlah Dokumen Hasil Pengelolaan Pelayanan Kesehatan Lingkungan	8 Dokumen	1.246.025.000,00						
			Jumlah Dokumen Hasil Pengelolaan Surveilans Kesehatan	108 Dokumen	2.516.452.000,00						
			Jumlah dokumen hasil pengelolaan upaya kesehatan ibu dan anak	4 Dokumen	172.941.270,00						
			Jumlah Dokumen Operasional Pelayanan Puskesmas	1 Dokumen	5.345.660.000,00						
			Jumlah Ibu Hamil yang Mendapatkan Pelayanan Kesehatan Sesuai Standar	41290 Orang	3.763.453.360,00						

1	2	3	4	5	6	7	8	9	10	11	12
			Jumlah Orang Terduga Menderita Tuberkulosis yang Mendapatkan Pelayanan Sesuai Standar	17087 Orang	7.534.323.000,00						
			Jumlah Orang yang Mendapatkan Pelayanan Kesehatan Orang dengan Gangguan Jiwa Berat Sesuai Standar	5704 Orang	1.125.845.000,00						
		Terpenuhinya Penyediaan Layanan Kesehatan untuk UKM dan UKP Rujukan Tingkat Daerah Kabupaten/Kota			154.477.816.736,00					-	
			Jumlah Anak Usia Pendidikan Dasar yang Mendapatkan Pelayanan Kesehatan Sesuai Standar	342570 Orang	1.952.725.400,00						
			Jumlah Dokumen Hasil Pengelolaan Layanan Imunisasi	4 Dokumen	1.737.945.040,00						
			Jumlah Dokumen Hasil Pengelolaan Pelayanan Kesehatan Gizi Masyarakat	8 Dokumen	30.498.228.000,00						
			Jumlah Dokumen Hasil Pengelolaan Pelayanan Kesehatan Lingkungan	8 Dokumen	1.246.025.000,00						
			Jumlah Dokumen Hasil Pengelolaan Surveilans Kesehatan	108 Dokumen	2.516.452.000,00						
			Jumlah dokumen hasil pengelolaan upaya kesehatan ibu dan anak	4 Dokumen	172.941.270,00						
			Jumlah Dokumen Operasional Pelayanan Puskesmas	1 Dokumen	5.345.660.000,00						
			Jumlah Ibu Hamil yang Mendapatkan Pelayanan Kesehatan Sesuai Standar	41290 Orang	3.763.453.360,00						
			Jumlah Orang Terduga Menderita Tuberkulosis yang Mendapatkan Pelayanan Sesuai Standar	17087 Orang	7.534.323.000,00						
			Jumlah Orang yang Mendapatkan Pelayanan Kesehatan Orang dengan Gangguan Jiwa Berat Sesuai Standar	5704 Orang	1.125.845.000,00						
		Terpenuhinya Sarana Praarana Fasilitas Pelayanan Kesehatan			154.477.816.736,00					-	
			Jumlah Anak Usia Pendidikan Dasar yang Mendapatkan Pelayanan Kesehatan Sesuai Standar	342570 Orang	1.952.725.400,00						
			Jumlah Dokumen Hasil Pengelolaan Layanan Imunisasi	4 Dokumen	1.737.945.040,00						
			Jumlah Dokumen Hasil Pengelolaan Pelayanan Kesehatan Gizi Masyarakat	8 Dokumen	30.498.228.000,00						
			Jumlah Dokumen Hasil Pengelolaan Pelayanan Kesehatan Lingkungan	8 Dokumen	1.246.025.000,00						
			Jumlah Dokumen Hasil Pengelolaan Surveilans Kesehatan	108 Dokumen	2.516.452.000,00						
			Jumlah dokumen hasil pengelolaan upaya kesehatan ibu dan anak	4 Dokumen	172.941.270,00						
			Jumlah Dokumen Operasional Pelayanan Puskesmas	1 Dokumen	5.345.660.000,00						
			Jumlah Ibu Hamil yang Mendapatkan Pelayanan Kesehatan Sesuai Standar	41290 Orang	3.763.453.360,00						
			Jumlah Orang Terduga Menderita Tuberkulosis yang Mendapatkan Pelayanan Sesuai Standar	17087 Orang	7.534.323.000,00						

1	2	3	4	5	6	7	8	9	10	11	12
			Jumlah Orang yang Mendapatkan Pelayanan Kesehatan Orang dengan Gangguan Jiwa Berat Sesuai Standar	5704 Orang	1.125.845.000,00						
		Tersedianya layanan kesehatan yang komprehensif dan berkualitas sesuai standar			154.477.816.736,00					-	
			Jumlah Anak Usia Pendidikan Dasar yang Mendapatkan Pelayanan Kesehatan Sesuai Standar	342570 Orang	1.952.725.400,00						
			Jumlah Dokumen Hasil Pengelolaan Layanan Imunisasi	4 Dokumen	1.737.945.040,00						
			Jumlah Dokumen Hasil Pengelolaan Pelayanan Kesehatan Gizi Masyarakat	8 Dokumen	30.498.228.000,00						
			Jumlah Dokumen Hasil Pengelolaan Pelayanan Kesehatan Lingkungan	8 Dokumen	1.246.025.000,00						
			Jumlah Dokumen Hasil Pengelolaan Surveilans Kesehatan	108 Dokumen	2.516.452.000,00						
			Jumlah dokumen hasil pengelolaan upaya kesehatan ibu dan anak	4 Dokumen	172.941.270,00						
			Jumlah Dokumen Operasional Pelayanan Puskesmas	1 Dokumen	5.345.660.000,00						
			Jumlah Ibu Hamil yang Mendapatkan Pelayanan Kesehatan Sesuai Standar	41290 Orang	3.763.453.360,00						
			Jumlah Orang Terduga Menderita Tuberkulosis yang Mendapatkan Pelayanan Sesuai Standar	17087 Orang	7.534.323.000,00						
			Jumlah Orang yang Mendapatkan Pelayanan Kesehatan Orang dengan Gangguan Jiwa Berat Sesuai Standar	5704 Orang	1.125.845.000,00						
	1.02.02.2.02.0001	Pengelolaan Pelayanan Kesehatan Ibu Hamil			48.600.000,00						
		Terkelolanya Pelayanan Kesehatan Ibu Hamil Sesuai Standar	Jumlah Ibu Hamil yang Mendapatkan Pelayanan Kesehatan Sesuai Standar	862 Orang	48.600.000,00	Kab. Malang	DAK Non Fisik-Dana BOK-BOK Puskesmas	-	PD 1. Pengentasan Kemiskinan menuju kesejahteraan sosial serta meningkatkan daya saing sumber daya manusia melalui pemenuhan kebutuhan dasar, peningkatan kualitas layanan Pendidikan, Kesehatan dan perluasan lapangan pekerjaan		UPT PUSKESMAS TUMPANG
	1.02.02.2.02.0005	Pengelolaan Pelayanan Kesehatan pada Usia Pendidikan Dasar			34.875.000,00						
		Terkelolanya Pelayanan Kesehatan pada Usia Pendidikan Dasar Sesuai Standar	Jumlah Anak Usia Pendidikan Dasar yang Mendapatkan Pelayanan Kesehatan Sesuai Standar	12.826 Orang	34.875.000,00	Kab. Malang	DAK Non Fisik-Dana BOK-BOK Puskesmas	-	PD 1. Pengentasan Kemiskinan menuju kesejahteraan sosial serta meningkatkan daya saing sumber daya manusia melalui pemenuhan kebutuhan dasar, peningkatan kualitas layanan Pendidikan, Kesehatan dan perluasan lapangan pekerjaan		UPT PUSKESMAS TUMPANG
	1.02.02.2.02.0010	Pengelolaan Pelayanan Kesehatan Orang dengan Gangguan Jiwa Berat			13.000.000,00						
		Terlaksananya Pengelolaan Pelayanan Kesehatan Orang dengan Gangguan Jiwa Berat Sesuai Standar	Jumlah Orang yang Mendapatkan Pelayanan Kesehatan Orang dengan Gangguan Jiwa Berat Sesuai Standar	145 Orang	13.000.000,00	Kab. Malang	DAK Non Fisik-Dana BOK-BOK Puskesmas	-	PD 1. Pengentasan Kemiskinan menuju kesejahteraan sosial serta meningkatkan daya saing sumber daya manusia melalui pemenuhan kebutuhan dasar, peningkatan kualitas layanan Pendidikan, Kesehatan dan perluasan lapangan pekerjaan		UPT PUSKESMAS TUMPANG
	1.02.02.2.02.0011	Pengelolaan Pelayanan Kesehatan Orang Terduga Tuberkulosis			25.500.000,00						
		Terlaksananya Pengelolaan Pelayanan Kesehatan Bagi Orang Terduga Tuberkulosis Sesuai Standar	Jumlah Orang Terduga Menderita Tuberkulosis yang Mendapatkan Pelayanan Sesuai Standar	500 Orang	25.500.000,00	Kab. Malang	DAK Non Fisik-Dana BOK-BOK Puskesmas	-	PD 1. Pengentasan Kemiskinan menuju kesejahteraan sosial serta meningkatkan daya saing sumber daya manusia melalui pemenuhan kebutuhan dasar, peningkatan kualitas layanan Pendidikan, Kesehatan dan perluasan lapangan pekerjaan		UPT PUSKESMAS TUMPANG
	1.02.02.2.02.0015	Pengelolaan Pelayanan Kesehatan Gizi Masyarakat			569.540.000,00						

1	2	3	4	5	6	7	8	9	10	11	12
		Terlaksananya Pengelolaan Pelayanan Kesehatan Gizi Masyarakat	Jumlah Dokumen Hasil Pengelolaan Pelayanan Kesehatan Gizi Masyarakat	1 Dokumen	569.540.000,00	Kab. Malang	DAK Non Fisik-Dana BOK-BOK Puskesmas	-	PD 1. Pengentasan Kemiskinan menuju kesejahteraan sosial serta meningkatkan daya saing sumber daya manusia melalui pemenuhan kebutuhan dasar, peningkatan kualitas layanan Pendidikan, Kesehatan dan perluasan lapangan pekerjaan		UPT PUSKESMAS TUMPANG
	1.02.02.2.02.0017	Pengelolaan Pelayanan Kesehatan Lingkungan			21.250.000,00						
		Terlaksananya Pengelolaan Pelayanan Kesehatan Lingkungan	Jumlah Dokumen Hasil Pengelolaan Pelayanan Kesehatan Lingkungan	1 Dokumen	21.250.000,00	Kab. Malang	DAK Non Fisik-Dana BOK-BOK Puskesmas	-	PD 1. Pengentasan Kemiskinan menuju kesejahteraan sosial serta meningkatkan daya saing sumber daya manusia melalui pemenuhan kebutuhan dasar, peningkatan kualitas layanan Pendidikan, Kesehatan dan perluasan lapangan pekerjaan		UPT PUSKESMAS TUMPANG
	1.02.02.2.02.0020	Pengelolaan Surveilans Kesehatan			51.624.000,00						
		Terlaksananya Pengelolaan Surveilans Kesehatan	Jumlah Dokumen Hasil Pengelolaan Surveilans Kesehatan	1 Dokumen	51.624.000,00	Kab. Malang	DAK Non Fisik-Dana BOK-BOK Puskesmas	-	PD 1. Pengentasan Kemiskinan menuju kesejahteraan sosial serta meningkatkan daya saing sumber daya manusia melalui pemenuhan kebutuhan dasar, peningkatan kualitas layanan Pendidikan, Kesehatan dan perluasan lapangan pekerjaan		UPT PUSKESMAS TUMPANG
	1.02.02.2.02.0033	Operasional Pelayanan Puskesmas			128.250.000,00						
		Tersedianya Operasional Pelayanan Puskesmas	Jumlah Dokumen Operasional Pelayanan Puskesmas	1 Dokumen	128.250.000,00	Kab. Malang	DAK Non Fisik-Dana BOK-BOK Puskesmas	-	PD 1. Pengentasan Kemiskinan menuju kesejahteraan sosial serta meningkatkan daya saing sumber daya manusia melalui pemenuhan kebutuhan dasar, peningkatan kualitas layanan Pendidikan, Kesehatan dan perluasan lapangan pekerjaan		UPT PUSKESMAS TUMPANG
	1.02.02.2.02.0046	Pengelolaan upaya kesehatan Ibu dan Anak			2.000.000,00						
		Terlaksananya pengelolaan upaya Kesehatan Ibu dan Anak	Jumlah dokumen hasil pengelolaan upaya kesehatan ibu dan anak	1 Dokumen	2.000.000,00	Kab. Malang	DAK Non Fisik-Dana BOK-BOK Puskesmas	-	PD 1. Pengentasan Kemiskinan menuju kesejahteraan sosial serta meningkatkan daya saing sumber daya manusia melalui pemenuhan kebutuhan dasar, peningkatan kualitas layanan Pendidikan, Kesehatan dan perluasan lapangan pekerjaan		UPT PUSKESMAS TUMPANG
	1.02.02.2.02.0048	Pengelolaan Layanan Imunisasi			63.681.000,00						
		Terlaksananya Pengelolaan Layanan Imunisasi	Jumlah Dokumen Hasil Pengelolaan Layanan Imunisasi	1 Dokumen	63.681.000,00	Kab. Malang	DAK Non Fisik-Dana BOK-BOK Puskesmas	-	PD 1. Pengentasan Kemiskinan menuju kesejahteraan sosial serta meningkatkan daya saing sumber daya manusia melalui pemenuhan kebutuhan dasar, peningkatan kualitas layanan Pendidikan, Kesehatan dan perluasan lapangan pekerjaan		UPT PUSKESMAS TUMPANG
		Meningkatnya kualitas kesehatan perorangan dan masyarakat - RSUD KANJURUHAN			***1.026.890.000,00***						
			999.Presentase Pemenuhan Sarana Prasarana dan Alat Kesehatan sesuai Standar	100 %	68.570.000,00						
		Meningkatnya kualitas kesehatan perorangan dan masyarakat - RSUD LAWANG			***1.026.890.000,00***						
			999.Presentase Pemenuhan Sarana Prasarana dan Alat Kesehatan sesuai Standar	100 %	68.570.000,00						
		Meningkatnya kualitas kesehatan perorangan dan masyarakat - RSUD NGANTANG			***1.026.890.000,00***						
			999.Presentase Pemenuhan Sarana Prasarana dan Alat Kesehatan sesuai Standar	100 %	68.570.000,00						
	1.02.02.2.02	Penyediaan Layanan Kesehatan untuk UKM dan UKP Rujukan Tingkat Daerah Kabupaten/Kota			154.477.816.736,00					-	
		Persentase Rata- rata Capaian Pelayanan Kesehatan sesuai Standar Pelayanan Minimal			154.477.816.736,00					-	
			Jumlah Laporan Hasil Pelaksanaan Pengelolaan Pelayanan Kesehatan Penyakit Menular	-	3.356.016.960,00						

1	2	3	4	5	6	7	8	9	10	11	12
			Jumlah Orang yang berisiko Masalah Kesehatan Jiwa yang Mendapatkan Pelayanan Kesehatan	-	538.153.730,00						
		Terpenuhinya Penyediaan Layanan Kesehatan untuk UKM dan UKP Rujukan Tingkat Daerah Kabupaten/Kota			154.477.816.736,00					-	
			Jumlah Laporan Hasil Pelaksanaan Pengelolaan Pelayanan Kesehatan Penyakit Menular	-	3.356.016.960,00						
			Jumlah Orang yang berisiko Masalah Kesehatan Jiwa yang Mendapatkan Pelayanan Kesehatan	-	538.153.730,00						
		Terpenuhinya Sarana Praarana Fasilitas Pelayanan Kesehatan			154.477.816.736,00					-	
			Jumlah Laporan Hasil Pelaksanaan Pengelolaan Pelayanan Kesehatan Penyakit Menular	-	3.356.016.960,00						
			Jumlah Orang yang berisiko Masalah Kesehatan Jiwa yang Mendapatkan Pelayanan Kesehatan	-	538.153.730,00						
		Tersedianya layanan kesehatan yang komprehensif dan berkualitas sesuai standar			154.477.816.736,00					-	
			Jumlah Laporan Hasil Pelaksanaan Pengelolaan Pelayanan Kesehatan Penyakit Menular	-	3.356.016.960,00						
			Jumlah Orang yang berisiko Masalah Kesehatan Jiwa yang Mendapatkan Pelayanan Kesehatan	-	538.153.730,00						
	1.02.02.2.02.0055	Pengelolaan Pelayanan Kesehatan Orang yang berisiko Masalah Kesehatan Jiwa			6.695.000,00						
		Terlaksananya Pengelolaan Pelayanan Kesehatan Orang yang berisiko Masalah Kesehatan Jiwa	Jumlah Orang yang berisiko Masalah Kesehatan Jiwa yang Mendapatkan Pelayanan Kesehatan	971 Orang	6.695.000,00	Kab. Malang	DAK Non Fisik-Dana BOK-BOK Puskesmas	-	PD 1. Pengentasan Kemiskinan menuju kesejahteraan sosial serta meningkatkan daya saing sumber daya manusia melalui pemenuhan kebutuhan dasar, peningkatan kualitas layanan Pendidikan, Kesehatan dan perluasan lapangan pekerjaan		UPT PUSKESMAS TUMPANG
	1.02.02.2.02.0056	Pengelolaan Pelayanan Kesehatan Penyakit Menular			61.875.000,00						
		Terlaksananya Pengelolaan Pelayanan Kesehatan Penyakit Menular di Kab/Kota	Jumlah Laporan Hasil Pelaksanaan Pengelolaan Pelayanan Kesehatan Penyakit Menular	1 Laporan	61.875.000,00	Kab. Malang	DAK Non Fisik-Dana BOK-BOK Puskesmas	-	PD 1. Pengentasan Kemiskinan menuju kesejahteraan sosial serta meningkatkan daya saing sumber daya manusia melalui pemenuhan kebutuhan dasar, peningkatan kualitas layanan Pendidikan, Kesehatan dan perluasan lapangan pekerjaan		UPT PUSKESMAS TUMPANG
118.	**1.02.05**	**PROGRAM PEMBERDAYAAN MASYARAKAT BIDANG KESEHATAN**			**28.274.557.954,00**						
		Meningkatnya kualitas pemberdayaan masyarakat bidang kesehatan			***64.750.000,00***						
			1.Persentase Puskesmas yang mengembangkan UKBM dan LKD sesuai standart	60 %	64.750.000,00						
			2.Proporsi Penduduk dengan aktivitas fisik cukup	60 %	64.750.000,00						
			3.Jumlah desa yang dilakukan pembudayaan keamanan pangan	9 Desa/Kelurahan	64.750.000,00						
	1.02.05.2.01	Advokasi, Pemberdayaan, Kemitraan, Peningkatan Peran serta Masyarakat dan Lintas Sektor Tingkat Daerah Kabupaten/Kota			26.642.586.500,00					-	

1	2	3	4	5	6	7	8	9	10	11	12
		Terlaksananya kec /Puskesmas yang melakukan kampanye Germas (Pembudayaan Germas)			26.642.586.500,00					-	
			Jumlah Dokumen Promosi Kesehatan, Advokasi, Kemitraan dan Pemberdayaan Masyarakat	6 Dokumen	26.607.320.000,00						
	1.02.05.2.01.0001	Peningkatan Upaya Promosi Kesehatan, Advokasi, Kemitraan dan Pemberdayaan Masyarakat			36.000.000,00						
		Terlaksananya Peningkatan Upaya Promosi Kesehatan, Advokasi, Kemitraan dan Pemberdayaan Masyarakat	Jumlah Dokumen Promosi Kesehatan, Advokasi, Kemitraan dan Pemberdayaan Masyarakat	1 Dokumen	36.000.000,00	Kab. Malang	DAK Non Fisik-Dana BOK-BOK Puskesmas	-	PD 1. Pengentasan Kemiskinan menuju kesejahteraan sosial serta meningkatkan daya saing sumber daya manusia melalui pemenuhan kebutuhan dasar, peningkatan kualitas layanan Pendidikan, Kesehatan dan perluasan lapangan pekerjaan		UPT PUSKESMAS TUMPANG
	1.02.05.2.03	Pengembangan dan Pelaksanaan Upaya Kesehatan Bersumber Daya Masyarakat (UKBM) Tingkat Daerah Kabupaten/Kota			1.362.259.000,00					-	
		Terpenuhinya Puskesmas yang mengembangkan UKBM sesuai standart			1.362.259.000,00					-	
			Jumlah Dokumen Hasil Bimbingan Teknis dan Supervisi Upaya Kesehatan Bersumber Daya Masyarakat (UKBM)	3 Dokumen	1.362.259.000,00						
	1.02.05.2.03.0001	Bimbingan Teknis dan Supervisi Pengembangan dan Pelaksanaan Upaya Kesehatan Bersumber Daya Masyarakat (UKBM)			28.750.000,00						
		Terlaksananya Bimbingan Teknis dan Supervisi Upaya Kesehatan Bersumber Daya Masyarakat (UKBM)	Jumlah Dokumen Hasil Bimbingan Teknis dan Supervisi Upaya Kesehatan Bersumber Daya Masyarakat (UKBM)	1 Dokumen	28.750.000,00	Kab. Malang	DAK Non Fisik-Dana BOK-BOK Puskesmas	-	PD 1. Pengentasan Kemiskinan menuju kesejahteraan sosial serta meningkatkan daya saing sumber daya manusia melalui pemenuhan kebutuhan dasar, peningkatan kualitas layanan Pendidikan, Kesehatan dan perluasan lapangan pekerjaan		UPT PUSKESMAS TUMPANG
		UPT PUSKESMAS TUREN			**10.356.010.000,00**						
	1	**URUSAN PEMERINTAHAN WAJIB YANG BERKAITAN DENGAN PELAYANAN DASAR**			**10.356.010.000,00**						
	1.02	**URUSAN PEMERINTAHAN BIDANG KESEHATAN**			**10.356.010.000,00**						
119.	**1.02.01**	**PROGRAM PENUNJANG URUSAN PEMERINTAHAN DAERAH KABUPATEN/KOTA**			**390.482.151.221,00**						
		Tercapainya kinerja Perangkat Daerah dalam rangka pemenuhan tugas dan fungsi			***8.347.560.000,00***						
			1.Persentase capaian kinerja perangkat daerah	100 %	8.347.560.000,00						
		Rata - rata Indeks Kepuasan Masyarakat terhadap pelayanan kesehatan pada BLUD			234.724.455.342,00					-	
			Jumlah BLUD yang Menyediakan Pelayanan dan Penunjang Pelayanan	1 Unit Kerja	234.724.455.342,00						
		Terlaksananya pelayanan kesehatan yang berkualitas			234.724.455.342,00					-	
			Jumlah BLUD yang Menyediakan Pelayanan dan Penunjang Pelayanan	1 Unit Kerja	234.724.455.342,00						
		Terpenuhinya capaian Indikator Nasional Mutu (INM)			234.724.455.342,00					-	
			Jumlah BLUD yang Menyediakan Pelayanan dan Penunjang Pelayanan	39 Unit Kerja	234.724.455.342,00						
		Tersedianya BLUD yang menyediakan pelayanan dan penunjang pelayanan			234.724.455.342,00					-	

1	2	3	4	5	6	7	8	9	10	11	12
			Jumlah BLUD yang Menyediakan Pelayanan dan Penunjang Pelayanan	39 Unit Kerja	234.724.455.342,00						
	1.02.01.2.10.0001	Pelayanan dan Penunjang Pelayanan BLUD			8.347.560.000,00						
		Tersedianya BLUD yang Menyediakan Pelayanan dan Penunjang Pelayanan	Jumlah BLUD yang Menyediakan Pelayanan dan Penunjang Pelayanan	1 Unit Kerja	8.347.560.000,00	Kab. Malang	Pendapatan dari BLUD	-	PD 1. Pengentasan Kemiskinan menuju kesejahteraan sosial serta meningkatkan daya saing sumber daya manusia melalui pemenuhan kebutuhan dasar, peningkatan kualitas layanan Pendidikan, Kesehatan dan perluasan lapangan pekerjaan		UPT PUSKESMAS TUREN
		Tersedianya BLUD yang Menyediakan Pelayanan dan Penunjang Pelayanan	Jumlah BLUD yang Menyediakan Pelayanan dan Penunjang Pelayanan	1 Unit Kerja	8.347.560.000,00	Kab. Malang	Pendapatan dari BLUD	-	PD 1. Pengentasan Kemiskinan menuju kesejahteraan sosial serta meningkatkan daya saing sumber daya manusia melalui pemenuhan kebutuhan dasar, peningkatan kualitas layanan Pendidikan, Kesehatan dan perluasan lapangan pekerjaan		UPT PUSKESMAS TUREN
		Tersedianya BLUD yang Menyediakan Pelayanan dan Penunjang Pelayanan	Jumlah BLUD yang Menyediakan Pelayanan dan Penunjang Pelayanan	1 Unit Kerja	8.347.560.000,00	Kab. Malang	Pendapatan dari BLUD	-	PD 1. Pengentasan Kemiskinan menuju kesejahteraan sosial serta meningkatkan daya saing sumber daya manusia melalui pemenuhan kebutuhan dasar, peningkatan kualitas layanan Pendidikan, Kesehatan dan perluasan lapangan pekerjaan		UPT PUSKESMAS TUREN
		Tercapainya kinerja Perangkat Daerah dalam rangka pemenuhan tugas dan fungsi - RSUD KANJURUHAN			***8.347.560.000,00***						
			999.Persentase capaian kinerja perangkat daerah	100 %	8.347.560.000,00						
		Rata - rata Indeks Kepuasan Masyarakat terhadap pelayanan kesehatan pada BLUD			234.724.455.342,00					-	
			Jumlah BLUD yang Menyediakan Pelayanan dan Penunjang Pelayanan	1 Unit Kerja	234.724.455.342,00						
		Terlaksananya pelayanan kesehatan yang berkualitas			234.724.455.342,00					-	
			Jumlah BLUD yang Menyediakan Pelayanan dan Penunjang Pelayanan	39 Unit Kerja	234.724.455.342,00						
		Terpenuhinya capaian Indikator Nasional Mutu (INM)			234.724.455.342,00					-	
			Jumlah BLUD yang Menyediakan Pelayanan dan Penunjang Pelayanan	39 Unit Kerja	234.724.455.342,00						
		Tersedianya BLUD yang menyediakan pelayanan dan penunjang pelayanan			234.724.455.342,00					-	
			Jumlah BLUD yang Menyediakan Pelayanan dan Penunjang Pelayanan	0 Unit Kerja	234.724.455.342,00						
	1.02.01.2.10.0001	Pelayanan dan Penunjang Pelayanan BLUD			8.347.560.000,00						
		Tersedianya BLUD yang Menyediakan Pelayanan dan Penunjang Pelayanan	Jumlah BLUD yang Menyediakan Pelayanan dan Penunjang Pelayanan	1 Unit Kerja	8.347.560.000,00	Kab. Malang	Pendapatan dari BLUD	-	PD 1. Pengentasan Kemiskinan menuju kesejahteraan sosial serta meningkatkan daya saing sumber daya manusia melalui pemenuhan kebutuhan dasar, peningkatan kualitas layanan Pendidikan, Kesehatan dan perluasan lapangan pekerjaan		UPT PUSKESMAS TUREN
		Tersedianya BLUD yang Menyediakan Pelayanan dan Penunjang Pelayanan	Jumlah BLUD yang Menyediakan Pelayanan dan Penunjang Pelayanan	1 Unit Kerja	8.347.560.000,00	Kab. Malang	Pendapatan dari BLUD	-	PD 1. Pengentasan Kemiskinan menuju kesejahteraan sosial serta meningkatkan daya saing sumber daya manusia melalui pemenuhan kebutuhan dasar, peningkatan kualitas layanan Pendidikan, Kesehatan dan perluasan lapangan pekerjaan		UPT PUSKESMAS TUREN
		Tersedianya BLUD yang Menyediakan Pelayanan dan Penunjang Pelayanan	Jumlah BLUD yang Menyediakan Pelayanan dan Penunjang Pelayanan	1 Unit Kerja	8.347.560.000,00	Kab. Malang	Pendapatan dari BLUD	-	PD 1. Pengentasan Kemiskinan menuju kesejahteraan sosial serta meningkatkan daya saing sumber daya manusia melalui pemenuhan kebutuhan dasar, peningkatan kualitas layanan Pendidikan, Kesehatan dan perluasan lapangan pekerjaan		UPT PUSKESMAS TUREN
		Tercapainya kinerja Perangkat Daerah dalam rangka pemenuhan tugas dan fungsi - RSUD LAWANG			***8.347.560.000,00***						
			999.Persentase capaian kinerja perangkat daerah	100 %	8.347.560.000,00						
	1.02.01.2.10	Peningkatan Pelayanan BLUD			234.724.455.342,00					-	

1	2	3	4	5	6	7	8	9	10	11	12
		Rata - rata Indeks Kepuasan Masyarakat terhadap pelayanan kesehatan pada BLUD			234.724.455.342,00					-	
			Jumlah BLUD yang Menyediakan Pelayanan dan Penunjang Pelayanan	39 Unit Kerja	234.724.455.342,00						
		Terlaksananya pelayanan kesehatan yang berkualitas			234.724.455.342,00					-	
			Jumlah BLUD yang Menyediakan Pelayanan dan Penunjang Pelayanan	1 Unit Kerja	234.724.455.342,00						
		Terpenuhinya capaian Indikator Nasional Mutu (INM)			234.724.455.342,00					-	
			Jumlah BLUD yang Menyediakan Pelayanan dan Penunjang Pelayanan	39 Unit Kerja	234.724.455.342,00						
		Tersedianya BLUD yang menyediakan pelayanan dan penunjang pelayanan			234.724.455.342,00					-	
			Jumlah BLUD yang Menyediakan Pelayanan dan Penunjang Pelayanan	0 Unit Kerja	234.724.455.342,00						
	1.02.01.2.10.0001	Pelayanan dan Penunjang Pelayanan BLUD			8.347.560.000,00						
		Tersedianya BLUD yang Menyediakan Pelayanan dan Penunjang Pelayanan	Jumlah BLUD yang Menyediakan Pelayanan dan Penunjang Pelayanan	1 Unit Kerja	8.347.560.000,00	Kab. Malang	Pendapatan dari BLUD	-	PD 1. Pengentasan Kemiskinan menuju kesejahteraan sosial serta meningkatkan daya saing sumber daya manusia melalui pemenuhan kebutuhan dasar, peningkatan kualitas layanan Pendidikan, Kesehatan dan perluasan lapangan pekerjaan		UPT PUSKESMAS TUREN
		Tersedianya BLUD yang Menyediakan Pelayanan dan Penunjang Pelayanan	Jumlah BLUD yang Menyediakan Pelayanan dan Penunjang Pelayanan	1 Unit Kerja	8.347.560.000,00	Kab. Malang	Pendapatan dari BLUD	-	PD 1. Pengentasan Kemiskinan menuju kesejahteraan sosial serta meningkatkan daya saing sumber daya manusia melalui pemenuhan kebutuhan dasar, peningkatan kualitas layanan Pendidikan, Kesehatan dan perluasan lapangan pekerjaan		UPT PUSKESMAS TUREN
		Tersedianya BLUD yang Menyediakan Pelayanan dan Penunjang Pelayanan	Jumlah BLUD yang Menyediakan Pelayanan dan Penunjang Pelayanan	1 Unit Kerja	8.347.560.000,00	Kab. Malang	Pendapatan dari BLUD	-	PD 1. Pengentasan Kemiskinan menuju kesejahteraan sosial serta meningkatkan daya saing sumber daya manusia melalui pemenuhan kebutuhan dasar, peningkatan kualitas layanan Pendidikan, Kesehatan dan perluasan lapangan pekerjaan		UPT PUSKESMAS TUREN
		Tercapainya kinerja Perangkat Daerah dalam rangka pemenuhan tugas dan fungsi - RSUD NGANTANG			***8.347.560.000,00***						
			999.Persentase capaian kinerja perangkat daerah	100 %	8.347.560.000,00						
		Rata - rata Indeks Kepuasan Masyarakat terhadap pelayanan kesehatan pada BLUD			234.724.455.342,00					-	
			Jumlah BLUD yang Menyediakan Pelayanan dan Penunjang Pelayanan	1 Unit Kerja	234.724.455.342,00						
		Terlaksananya pelayanan kesehatan yang berkualitas			234.724.455.342,00					-	
			Jumlah BLUD yang Menyediakan Pelayanan dan Penunjang Pelayanan	0 Unit Kerja	234.724.455.342,00						
		Terpenuhinya capaian Indikator Nasional Mutu (INM)			234.724.455.342,00					-	
			Jumlah BLUD yang Menyediakan Pelayanan dan Penunjang Pelayanan	0 Unit Kerja	234.724.455.342,00						
		Tersedianya BLUD yang menyediakan pelayanan dan penunjang pelayanan			234.724.455.342,00					-	
			Jumlah BLUD yang Menyediakan Pelayanan dan Penunjang Pelayanan	1 Unit Kerja	234.724.455.342,00						
	1.02.01.2.10.0001	Pelayanan dan Penunjang Pelayanan BLUD			8.347.560.000,00						

1	2	3	4	5	6	7	8	9	10	11	12
		Tersedianya BLUD yang Menyediakan Pelayanan dan Penunjang Pelayanan	Jumlah BLUD yang Menyediakan Pelayanan dan Penunjang Pelayanan	1 Unit Kerja	8.347.560.000,00	Kab. Malang	Pendapatan dari BLUD	-	PD 1. Pengentasan Kemiskinan menuju kesejahteraan sosial serta meningkatkan daya saing sumber daya manusia melalui pemenuhan kebutuhan dasar, peningkatan kualitas layanan Pendidikan, Kesehatan dan perluasan lapangan pekerjaan		UPT PUSKESMAS TUREN
		Tersedianya BLUD yang Menyediakan Pelayanan dan Penunjang Pelayanan	Jumlah BLUD yang Menyediakan Pelayanan dan Penunjang Pelayanan	1 Unit Kerja	8.347.560.000,00	Kab. Malang	Pendapatan dari BLUD	-	PD 1. Pengentasan Kemiskinan menuju kesejahteraan sosial serta meningkatkan daya saing sumber daya manusia melalui pemenuhan kebutuhan dasar, peningkatan kualitas layanan Pendidikan, Kesehatan dan perluasan lapangan pekerjaan		UPT PUSKESMAS TUREN
		Tersedianya BLUD yang Menyediakan Pelayanan dan Penunjang Pelayanan	Jumlah BLUD yang Menyediakan Pelayanan dan Penunjang Pelayanan	1 Unit Kerja	8.347.560.000,00	Kab. Malang	Pendapatan dari BLUD	-	PD 1. Pengentasan Kemiskinan menuju kesejahteraan sosial serta meningkatkan daya saing sumber daya manusia melalui pemenuhan kebutuhan dasar, peningkatan kualitas layanan Pendidikan, Kesehatan dan perluasan lapangan pekerjaan		UPT PUSKESMAS TUREN
120.	**1.02.02**	**PROGRAM PEMENUHAN UPAYA KESEHATAN PERORANGAN DAN UPAYA KESEHATAN MASYARAKAT**			**182.818.515.556,00**						
		Meningkatnya kualitas kesehatan perorangan dan masyarakat			***1.930.455.000,00***						
			1.Prevalensi depresi di umur lebih dari 15 Tahun	1.40 %	1.930.455.000,00						
			2.Persentase Desa/Kelurahan sanitasi total berbasis masyarakat	25 %	1.930.455.000,00						
			4.Persentase tempat pengelolaan pangan memenuhi syarat	70 %	1.930.455.000,00						
			5.Proporsi fasyankes terintegrasi SIKN	86 %	1.930.455.000,00						
			6.Persentase fasyankes terakreditasi paripurna	84 %	1.930.455.000,00						
			999.Angka keberhasilan pengobatan tuberkulosis (treatment success rate)	88.5 (%)	1.930.455.000,00						
			999.Cakupan imunisasi bayi lengkap	90 Persentase	1.930.455.000,00						
			999.Cakupan penerima pemeriksaan kesehatan gratis	20 %	1.930.455.000,00						
			999.Persentase hipertensi dalam pengendalian	25 %	1.930.455.000,00						
			999.Prevalensi Obesitas > 18 tahun	23.4 %	1.930.455.000,00						
			999.Proporsi fasilitas kesehatan sesuai standar	70 %	1.930.455.000,00						
		Persentase Rata- rata Capaian Pelayanan Kesehatan sesuai Standar Pelayanan Minimal			154.477.816.736,00					-	
			Jumlah Anak Usia Pendidikan Dasar yang Mendapatkan Pelayanan Kesehatan Sesuai Standar	342570 Orang	1.952.725.400,00						
			Jumlah Dokumen Hasil Pengelolaan Layanan Imunisasi	4 Dokumen	1.737.945.040,00						
			Jumlah Dokumen Hasil Pengelolaan Pelayanan Kesehatan Gizi Masyarakat	8 Dokumen	30.498.228.000,00						
			Jumlah Dokumen Hasil Pengelolaan Pelayanan Kesehatan Lingkungan	8 Dokumen	1.246.025.000,00						
			Jumlah Dokumen Hasil Pengelolaan Surveilans Kesehatan	108 Dokumen	2.516.452.000,00						
			Jumlah dokumen hasil pengelolaan upaya kesehatan ibu dan anak	4 Dokumen	172.941.270,00						
			Jumlah Dokumen Operasional Pelayanan Puskesmas	1 Dokumen	5.345.660.000,00						
			Jumlah Ibu Hamil yang Mendapatkan Pelayanan Kesehatan Sesuai Standar	41290 Orang	3.763.453.360,00						

1	2	3	4	5	6	7	8	9	10	11	12
			Jumlah Orang Terduga Menderita Tuberkulosis yang Mendapatkan Pelayanan Sesuai Standar	17087 Orang	7.534.323.000,00						
			Jumlah Orang yang Mendapatkan Pelayanan Kesehatan Orang dengan Gangguan Jiwa Berat Sesuai Standar	5704 Orang	1.125.845.000,00						
		Terpenuhinya Penyediaan Layanan Kesehatan untuk UKM dan UKP Rujukan Tingkat Daerah Kabupaten/Kota			154.477.816.736,00					-	
			Jumlah Anak Usia Pendidikan Dasar yang Mendapatkan Pelayanan Kesehatan Sesuai Standar	342570 Orang	1.952.725.400,00						
			Jumlah Dokumen Hasil Pengelolaan Layanan Imunisasi	4 Dokumen	1.737.945.040,00						
			Jumlah Dokumen Hasil Pengelolaan Pelayanan Kesehatan Gizi Masyarakat	8 Dokumen	30.498.228.000,00						
			Jumlah Dokumen Hasil Pengelolaan Pelayanan Kesehatan Lingkungan	8 Dokumen	1.246.025.000,00						
			Jumlah Dokumen Hasil Pengelolaan Surveilans Kesehatan	108 Dokumen	2.516.452.000,00						
			Jumlah dokumen hasil pengelolaan upaya kesehatan ibu dan anak	4 Dokumen	172.941.270,00						
			Jumlah Dokumen Operasional Pelayanan Puskesmas	1 Dokumen	5.345.660.000,00						
			Jumlah Ibu Hamil yang Mendapatkan Pelayanan Kesehatan Sesuai Standar	41290 Orang	3.763.453.360,00						
			Jumlah Orang Terduga Menderita Tuberkulosis yang Mendapatkan Pelayanan Sesuai Standar	17087 Orang	7.534.323.000,00						
			Jumlah Orang yang Mendapatkan Pelayanan Kesehatan Orang dengan Gangguan Jiwa Berat Sesuai Standar	5704 Orang	1.125.845.000,00						
		Terpenuhinya Sarana Praarana Fasilitas Pelayanan Kesehatan			154.477.816.736,00					-	
			Jumlah Anak Usia Pendidikan Dasar yang Mendapatkan Pelayanan Kesehatan Sesuai Standar	342570 Orang	1.952.725.400,00						
			Jumlah Dokumen Hasil Pengelolaan Layanan Imunisasi	4 Dokumen	1.737.945.040,00						
			Jumlah Dokumen Hasil Pengelolaan Pelayanan Kesehatan Gizi Masyarakat	8 Dokumen	30.498.228.000,00						
			Jumlah Dokumen Hasil Pengelolaan Pelayanan Kesehatan Lingkungan	8 Dokumen	1.246.025.000,00						
			Jumlah Dokumen Hasil Pengelolaan Surveilans Kesehatan	108 Dokumen	2.516.452.000,00						
			Jumlah dokumen hasil pengelolaan upaya kesehatan ibu dan anak	4 Dokumen	172.941.270,00						
			Jumlah Dokumen Operasional Pelayanan Puskesmas	1 Dokumen	5.345.660.000,00						
			Jumlah Ibu Hamil yang Mendapatkan Pelayanan Kesehatan Sesuai Standar	41290 Orang	3.763.453.360,00						
			Jumlah Orang Terduga Menderita Tuberkulosis yang Mendapatkan Pelayanan Sesuai Standar	17087 Orang	7.534.323.000,00						

1	2	3	4	5	6	7	8	9	10	11	12
			Jumlah Orang yang Mendapatkan Pelayanan Kesehatan Orang dengan Gangguan Jiwa Berat Sesuai Standar	5704 Orang	1.125.845.000,00						
		Tersedianya layanan kesehatan yang komprehensif dan berkualitas sesuai standar			154.477.816.736,00					-	
			Jumlah Anak Usia Pendidikan Dasar yang Mendapatkan Pelayanan Kesehatan Sesuai Standar	342570 Orang	1.952.725.400,00						
			Jumlah Dokumen Hasil Pengelolaan Layanan Imunisasi	4 Dokumen	1.737.945.040,00						
			Jumlah Dokumen Hasil Pengelolaan Pelayanan Kesehatan Gizi Masyarakat	8 Dokumen	30.498.228.000,00						
			Jumlah Dokumen Hasil Pengelolaan Pelayanan Kesehatan Lingkungan	8 Dokumen	1.246.025.000,00						
			Jumlah Dokumen Hasil Pengelolaan Surveilans Kesehatan	108 Dokumen	2.516.452.000,00						
			Jumlah dokumen hasil pengelolaan upaya kesehatan ibu dan anak	4 Dokumen	172.941.270,00						
			Jumlah Dokumen Operasional Pelayanan Puskesmas	1 Dokumen	5.345.660.000,00						
			Jumlah Ibu Hamil yang Mendapatkan Pelayanan Kesehatan Sesuai Standar	41290 Orang	3.763.453.360,00						
			Jumlah Orang Terduga Menderita Tuberkulosis yang Mendapatkan Pelayanan Sesuai Standar	17087 Orang	7.534.323.000,00						
			Jumlah Orang yang Mendapatkan Pelayanan Kesehatan Orang dengan Gangguan Jiwa Berat Sesuai Standar	5704 Orang	1.125.845.000,00						
	1.02.02.2.02.0001	Pengelolaan Pelayanan Kesehatan Ibu Hamil			107.985.000,00						
		Terkelolanya Pelayanan Kesehatan Ibu Hamil Sesuai Standar	Jumlah Ibu Hamil yang Mendapatkan Pelayanan Kesehatan Sesuai Standar	1896 Orang	107.985.000,00	Kab. Malang	DAK Non Fisik-Dana BOK-BOK Puskesmas	-	PD 1. Pengentasan Kemiskinan menuju kesejahteraan sosial serta meningkatkan daya saing sumber daya manusia melalui pemenuhan kebutuhan dasar, peningkatan kualitas layanan Pendidikan, Kesehatan dan perluasan lapangan pekerjaan		UPT PUSKESMAS TUREN
	1.02.02.2.02.0005	Pengelolaan Pelayanan Kesehatan pada Usia Pendidikan Dasar			45.750.000,00						
		Terkelolanya Pelayanan Kesehatan pada Usia Pendidikan Dasar Sesuai Standar	Jumlah Anak Usia Pendidikan Dasar yang Mendapatkan Pelayanan Kesehatan Sesuai Standar	13925 Orang	45.750.000,00	Kab. Malang	DAK Non Fisik-Dana BOK-BOK Puskesmas	-	PD 1. Pengentasan Kemiskinan menuju kesejahteraan sosial serta meningkatkan daya saing sumber daya manusia melalui pemenuhan kebutuhan dasar, peningkatan kualitas layanan Pendidikan, Kesehatan dan perluasan lapangan pekerjaan		UPT PUSKESMAS TUREN
	1.02.02.2.02.0010	Pengelolaan Pelayanan Kesehatan Orang dengan Gangguan Jiwa Berat			12.750.000,00						
		Terlaksananya Pengelolaan Pelayanan Kesehatan Orang dengan Gangguan Jiwa Berat Sesuai Standar	Jumlah Orang yang Mendapatkan Pelayanan Kesehatan Orang dengan Gangguan Jiwa Berat Sesuai Standar	210 Orang	12.750.000,00	Kab. Malang	DAK Non Fisik-Dana BOK-BOK Puskesmas	-	PD 1. Pengentasan Kemiskinan menuju kesejahteraan sosial serta meningkatkan daya saing sumber daya manusia melalui pemenuhan kebutuhan dasar, peningkatan kualitas layanan Pendidikan, Kesehatan dan perluasan lapangan pekerjaan		UPT PUSKESMAS TUREN
	1.02.02.2.02.0011	Pengelolaan Pelayanan Kesehatan Orang Terduga Tuberkulosis			14.900.000,00						
		Terlaksananya Pengelolaan Pelayanan Kesehatan Bagi Orang Terduga Tuberkulosis Sesuai Standar	Jumlah Orang Terduga Menderita Tuberkulosis yang Mendapatkan Pelayanan Sesuai Standar	29 Orang	14.900.000,00	Kab. Malang	DAK Non Fisik-Dana BOK-BOK Puskesmas	-	PD 1. Pengentasan Kemiskinan menuju kesejahteraan sosial serta meningkatkan daya saing sumber daya manusia melalui pemenuhan kebutuhan dasar, peningkatan kualitas layanan Pendidikan, Kesehatan dan perluasan lapangan pekerjaan		UPT PUSKESMAS TUREN
	1.02.02.2.02.0015	Pengelolaan Pelayanan Kesehatan Gizi Masyarakat			1.381.160.000,00						

1	2	3	4	5	6	7	8	9	10	11	12
		Terlaksananya Pengelolaan Pelayanan Kesehatan Gizi Masyarakat	Jumlah Dokumen Hasil Pengelolaan Pelayanan Kesehatan Gizi Masyarakat	1 Dokumen	1.381.160.000,00	Kab. Malang	DAK Non Fisik-Dana BOK-BOK Puskesmas	-	PD 1. Pengentasan Kemiskinan menuju kesejahteraan sosial serta meningkatkan daya saing sumber daya manusia melalui pemenuhan kebutuhan dasar, peningkatan kualitas layanan Pendidikan, Kesehatan dan perluasan lapangan pekerjaan		UPT PUSKESMAS TUREN
	1.02.02.2.02.0017	Pengelolaan Pelayanan Kesehatan Lingkungan			10.625.000,00						
		Terlaksananya Pengelolaan Pelayanan Kesehatan Lingkungan	Jumlah Dokumen Hasil Pengelolaan Pelayanan Kesehatan Lingkungan	1 Dokumen	10.625.000,00	Kab. Malang	DAK Non Fisik-Dana BOK-BOK Puskesmas	-	PD 1. Pengentasan Kemiskinan menuju kesejahteraan sosial serta meningkatkan daya saing sumber daya manusia melalui pemenuhan kebutuhan dasar, peningkatan kualitas layanan Pendidikan, Kesehatan dan perluasan lapangan pekerjaan		UPT PUSKESMAS TUREN
	1.02.02.2.02.0020	Pengelolaan Surveilans Kesehatan			49.340.000,00						
		Terlaksananya Pengelolaan Surveilans Kesehatan	Jumlah Dokumen Hasil Pengelolaan Surveilans Kesehatan	1 Dokumen	49.340.000,00	Kab. Malang	DAK Non Fisik-Dana BOK-BOK Puskesmas	-	PD 1. Pengentasan Kemiskinan menuju kesejahteraan sosial serta meningkatkan daya saing sumber daya manusia melalui pemenuhan kebutuhan dasar, peningkatan kualitas layanan Pendidikan, Kesehatan dan perluasan lapangan pekerjaan		UPT PUSKESMAS TUREN
	1.02.02.2.02.0033	Operasional Pelayanan Puskesmas			167.530.000,00						
		Tersedianya Operasional Pelayanan Puskesmas	Jumlah Dokumen Operasional Pelayanan Puskesmas	1 Dokumen	167.530.000,00	Kab. Malang	DAK Non Fisik-Dana BOK-BOK Puskesmas	-	PD 1. Pengentasan Kemiskinan menuju kesejahteraan sosial serta meningkatkan daya saing sumber daya manusia melalui pemenuhan kebutuhan dasar, peningkatan kualitas layanan Pendidikan, Kesehatan dan perluasan lapangan pekerjaan		UPT PUSKESMAS TUREN
	1.02.02.2.02.0046	Pengelolaan upaya kesehatan Ibu dan Anak			2.274.750,00						
		Terlaksananya pengelolaan upaya Kesehatan Ibu dan Anak	Jumlah dokumen hasil pengelolaan upaya kesehatan ibu dan anak	1 Dokumen	2.274.750,00	Kab. Malang	DAK Non Fisik-Dana BOK-BOK Puskesmas	-	PD 1. Pengentasan Kemiskinan menuju kesejahteraan sosial serta meningkatkan daya saing sumber daya manusia melalui pemenuhan kebutuhan dasar, peningkatan kualitas layanan Pendidikan, Kesehatan dan perluasan lapangan pekerjaan		UPT PUSKESMAS TUREN
	1.02.02.2.02.0048	Pengelolaan Layanan Imunisasi			56.025.160,00						
		Terlaksananya Pengelolaan Layanan Imunisasi	Jumlah Dokumen Hasil Pengelolaan Layanan Imunisasi	1 Dokumen	56.025.160,00	Kab. Malang	DAK Non Fisik-Dana BOK-BOK Puskesmas	-	PD 1. Pengentasan Kemiskinan menuju kesejahteraan sosial serta meningkatkan daya saing sumber daya manusia melalui pemenuhan kebutuhan dasar, peningkatan kualitas layanan Pendidikan, Kesehatan dan perluasan lapangan pekerjaan		UPT PUSKESMAS TUREN
		Meningkatnya kualitas kesehatan perorangan dan masyarakat - RSUD KANJURUHAN			***1.930.455.000,00***						
			999.Presentase Pemenuhan Sarana Prasarana dan Alat Kesehatan sesuai Standar	100 %	82.115.090,00						
		Meningkatnya kualitas kesehatan perorangan dan masyarakat - RSUD LAWANG			***1.930.455.000,00***						
			999.Presentase Pemenuhan Sarana Prasarana dan Alat Kesehatan sesuai Standar	100 %	82.115.090,00						
		Meningkatnya kualitas kesehatan perorangan dan masyarakat - RSUD NGANTANG			***1.930.455.000,00***						
			999.Presentase Pemenuhan Sarana Prasarana dan Alat Kesehatan sesuai Standar	100 %	82.115.090,00						
	1.02.02.2.02	Penyediaan Layanan Kesehatan untuk UKM dan UKP Rujukan Tingkat Daerah Kabupaten/Kota			154.477.816.736,00					-	
		Persentase Rata- rata Capaian Pelayanan Kesehatan sesuai Standar Pelayanan Minimal			154.477.816.736,00					-	
			Jumlah Laporan Hasil Pelaksanaan Pengelolaan Pelayanan Kesehatan Penyakit Menular	-	3.356.016.960,00						

1	2	3	4	5	6	7	8	9	10	11	12
			Jumlah Orang yang berisiko Masalah Kesehatan Jiwa yang Mendapatkan Pelayanan Kesehatan	-	538.153.730,00						
		Terpenuhinya Penyediaan Layanan Kesehatan untuk UKM dan UKP Rujukan Tingkat Daerah Kabupaten/Kota			154.477.816.736,00					-	
			Jumlah Laporan Hasil Pelaksanaan Pengelolaan Pelayanan Kesehatan Penyakit Menular	-	3.356.016.960,00						
			Jumlah Orang yang berisiko Masalah Kesehatan Jiwa yang Mendapatkan Pelayanan Kesehatan	-	538.153.730,00						
		Terpenuhinya Sarana Praarana Fasilitas Pelayanan Kesehatan			154.477.816.736,00					-	
			Jumlah Laporan Hasil Pelaksanaan Pengelolaan Pelayanan Kesehatan Penyakit Menular	-	3.356.016.960,00						
			Jumlah Orang yang berisiko Masalah Kesehatan Jiwa yang Mendapatkan Pelayanan Kesehatan	-	538.153.730,00						
		Tersedianya layanan kesehatan yang komprehensif dan berkualitas sesuai standar			154.477.816.736,00					-	
			Jumlah Laporan Hasil Pelaksanaan Pengelolaan Pelayanan Kesehatan Penyakit Menular	-	3.356.016.960,00						
			Jumlah Orang yang berisiko Masalah Kesehatan Jiwa yang Mendapatkan Pelayanan Kesehatan	-	538.153.730,00						
	1.02.02.2.02.0055	Pengelolaan Pelayanan Kesehatan Orang yang berisiko Masalah Kesehatan Jiwa			3.000.250,00						
		Terlaksananya Pengelolaan Pelayanan Kesehatan Orang yang berisiko Masalah Kesehatan Jiwa	Jumlah Orang yang berisiko Masalah Kesehatan Jiwa yang Mendapatkan Pelayanan Kesehatan	0 Orang	3.000.250,00	Kab. Malang	DAK Non Fisik-Dana BOK-BOK Puskesmas	-	PD 1. Pengentasan Kemiskinan menuju kesejahteraan sosial serta meningkatkan daya saing sumber daya manusia melalui pemenuhan kebutuhan dasar, peningkatan kualitas layanan Pendidikan, Kesehatan dan perluasan lapangan pekerjaan		UPT PUSKESMAS TUREN
	1.02.02.2.02.0056	Pengelolaan Pelayanan Kesehatan Penyakit Menular			79.114.840,00						
		Terlaksananya Pengelolaan Pelayanan Kesehatan Penyakit Menular di Kab/Kota	Jumlah Laporan Hasil Pelaksanaan Pengelolaan Pelayanan Kesehatan Penyakit Menular	1 Laporan	79.114.840,00	Kab. Malang	DAK Non Fisik-Dana BOK-BOK Puskesmas	-	PD 1. Pengentasan Kemiskinan menuju kesejahteraan sosial serta meningkatkan daya saing sumber daya manusia melalui pemenuhan kebutuhan dasar, peningkatan kualitas layanan Pendidikan, Kesehatan dan perluasan lapangan pekerjaan		UPT PUSKESMAS TUREN
121.	**1.02.05**	**PROGRAM PEMBERDAYAAN MASYARAKAT BIDANG KESEHATAN**			**28.274.557.954,00**						
		Meningkatnya kualitas pemberdayaan masyarakat bidang kesehatan			***77.995.000,00***						
			1.Persentase Puskesmas yang mengembangkan UKBM dan LKD sesuai standart	60 %	77.995.000,00						
			2.Proporsi Penduduk dengan aktivitas fisik cukup	60 %	77.995.000,00						
			3.Jumlah desa yang dilakukan pembudayaan keamanan pangan	9 Desa/Kelurahan	77.995.000,00						
	1.02.05.2.01	Advokasi, Pemberdayaan, Kemitraan, Peningkatan Peran serta Masyarakat dan Lintas Sektor Tingkat Daerah Kabupaten/Kota			26.642.586.500,00					-	

1	2	3	4	5	6	7	8	9	10	11	12
		Terlaksananya kec /Puskesmas yang melakukan kampanye Germas (Pembudayaan Germas)			26.642.586.500,00					-	
			Jumlah Dokumen Promosi Kesehatan, Advokasi, Kemitraan dan Pemberdayaan Masyarakat	6 Dokumen	26.607.320.000,00						
	1.02.05.2.01.0001	Peningkatan Upaya Promosi Kesehatan, Advokasi, Kemitraan dan Pemberdayaan Masyarakat			24.650.000,00						
		Terlaksananya Peningkatan Upaya Promosi Kesehatan, Advokasi, Kemitraan dan Pemberdayaan Masyarakat	Jumlah Dokumen Promosi Kesehatan, Advokasi, Kemitraan dan Pemberdayaan Masyarakat	1 Dokumen	24.650.000,00	Kab. Malang	DAK Non Fisik-Dana BOK-BOK Puskesmas	-	PD 1. Pengentasan Kemiskinan menuju kesejahteraan sosial serta meningkatkan daya saing sumber daya manusia melalui pemenuhan kebutuhan dasar, peningkatan kualitas layanan Pendidikan, Kesehatan dan perluasan lapangan pekerjaan		UPT PUSKESMAS TUREN
	1.02.05.2.03	Pengembangan dan Pelaksanaan Upaya Kesehatan Bersumber Daya Masyarakat (UKBM) Tingkat Daerah Kabupaten/Kota			1.362.259.000,00					-	
		Terpenuhinya Puskesmas yang mengembangkan UKBM sesuai standart			1.362.259.000,00					-	
			Jumlah Dokumen Hasil Bimbingan Teknis dan Supervisi Upaya Kesehatan Bersumber Daya Masyarakat (UKBM)	3 Dokumen	1.362.259.000,00						
	1.02.05.2.03.0001	Bimbingan Teknis dan Supervisi Pengembangan dan Pelaksanaan Upaya Kesehatan Bersumber Daya Masyarakat (UKBM)			53.345.000,00						
		Terlaksananya Bimbingan Teknis dan Supervisi Upaya Kesehatan Bersumber Daya Masyarakat (UKBM)	Jumlah Dokumen Hasil Bimbingan Teknis dan Supervisi Upaya Kesehatan Bersumber Daya Masyarakat (UKBM)	1 Dokumen	53.345.000,00	Kab. Malang	DAK Non Fisik-Dana BOK-BOK Puskesmas	-	PD 1. Pengentasan Kemiskinan menuju kesejahteraan sosial serta meningkatkan daya saing sumber daya manusia melalui pemenuhan kebutuhan dasar, peningkatan kualitas layanan Pendidikan, Kesehatan dan perluasan lapangan pekerjaan		UPT PUSKESMAS TUREN
		UPT PUSKESMAS WAGIR			**8.380.140.000,00**						
	1	**URUSAN PEMERINTAHAN WAJIB YANG BERKAITAN DENGAN PELAYANAN DASAR**			**8.380.140.000,00**						
	1.02	**URUSAN PEMERINTAHAN BIDANG KESEHATAN**			**8.380.140.000,00**						
122.	**1.02.01**	**PROGRAM PENUNJANG URUSAN PEMERINTAHAN DAERAH KABUPATEN/KOTA**			**390.482.151.221,00**						
		Tercapainya kinerja Perangkat Daerah dalam rangka pemenuhan tugas dan fungsi			***6.978.910.000,00***						
			1.Persentase capaian kinerja perangkat daerah	100 %	6.978.910.000,00						
		Rata - rata Indeks Kepuasan Masyarakat terhadap pelayanan kesehatan pada BLUD			234.724.455.342,00					-	
			Jumlah BLUD yang Menyediakan Pelayanan dan Penunjang Pelayanan	0 Unit Kerja	234.724.455.342,00						
		Terlaksananya pelayanan kesehatan yang berkualitas			234.724.455.342,00					-	
			Jumlah BLUD yang Menyediakan Pelayanan dan Penunjang Pelayanan	0 Unit Kerja	234.724.455.342,00						
		Terpenuhinya capaian Indikator Nasional Mutu (INM)			234.724.455.342,00					-	
			Jumlah BLUD yang Menyediakan Pelayanan dan Penunjang Pelayanan	0 Unit Kerja	234.724.455.342,00						
		Tersedianya BLUD yang menyediakan pelayanan dan penunjang pelayanan			234.724.455.342,00					-	

1	2	3	4	5	6	7	8	9	10	11	12
			Jumlah BLUD yang Menyediakan Pelayanan dan Penunjang Pelayanan	39 Unit Kerja	234.724.455.342,00						
	1.02.01.2.10.0001	Pelayanan dan Penunjang Pelayanan BLUD			6.978.910.000,00						
		Tersedianya BLUD yang Menyediakan Pelayanan dan Penunjang Pelayanan	Jumlah BLUD yang Menyediakan Pelayanan dan Penunjang Pelayanan	1 Unit Kerja	6.978.910.000,00	Kab. Malang	Pendapatan dari BLUD	-	PD 1. Pengentasan Kemiskinan menuju kesejahteraan sosial serta meningkatkan daya saing sumber daya manusia melalui pemenuhan kebutuhan dasar, peningkatan kualitas layanan Pendidikan, Kesehatan dan perluasan lapangan pekerjaan		UPT PUSKESMAS WAGIR
		Tersedianya BLUD yang Menyediakan Pelayanan dan Penunjang Pelayanan	Jumlah BLUD yang Menyediakan Pelayanan dan Penunjang Pelayanan	1 Unit Kerja	6.978.910.000,00	Kab. Malang	Pendapatan dari BLUD	-	PD 1. Pengentasan Kemiskinan menuju kesejahteraan sosial serta meningkatkan daya saing sumber daya manusia melalui pemenuhan kebutuhan dasar, peningkatan kualitas layanan Pendidikan, Kesehatan dan perluasan lapangan pekerjaan		UPT PUSKESMAS WAGIR
		Tersedianya BLUD yang Menyediakan Pelayanan dan Penunjang Pelayanan	Jumlah BLUD yang Menyediakan Pelayanan dan Penunjang Pelayanan	1 Unit Kerja	6.978.910.000,00	Kab. Malang	Pendapatan dari BLUD	-	PD 1. Pengentasan Kemiskinan menuju kesejahteraan sosial serta meningkatkan daya saing sumber daya manusia melalui pemenuhan kebutuhan dasar, peningkatan kualitas layanan Pendidikan, Kesehatan dan perluasan lapangan pekerjaan		UPT PUSKESMAS WAGIR
		Tercapainya kinerja Perangkat Daerah dalam rangka pemenuhan tugas dan fungsi - RSUD KANJURUHAN			***6.978.910.000,00***						
			999.Persentase capaian kinerja perangkat daerah	100 %	6.978.910.000,00						
	1.02.01.2.10	Peningkatan Pelayanan BLUD			234.724.455.342,00					-	
		Rata - rata Indeks Kepuasan Masyarakat terhadap pelayanan kesehatan pada BLUD			234.724.455.342,00					-	
			Jumlah BLUD yang Menyediakan Pelayanan dan Penunjang Pelayanan	1 Unit Kerja	234.724.455.342,00						
		Terlaksananya pelayanan kesehatan yang berkualitas			234.724.455.342,00					-	
			Jumlah BLUD yang Menyediakan Pelayanan dan Penunjang Pelayanan	1 Unit Kerja	234.724.455.342,00						
		Terpenuhinya capaian Indikator Nasional Mutu (INM)			234.724.455.342,00					-	
			Jumlah BLUD yang Menyediakan Pelayanan dan Penunjang Pelayanan	1 Unit Kerja	234.724.455.342,00						
		Tersedianya BLUD yang menyediakan pelayanan dan penunjang pelayanan			234.724.455.342,00					-	
			Jumlah BLUD yang Menyediakan Pelayanan dan Penunjang Pelayanan	0 Unit Kerja	234.724.455.342,00						
	1.02.01.2.10.0001	Pelayanan dan Penunjang Pelayanan BLUD			6.978.910.000,00						
		Tersedianya BLUD yang Menyediakan Pelayanan dan Penunjang Pelayanan	Jumlah BLUD yang Menyediakan Pelayanan dan Penunjang Pelayanan	1 Unit Kerja	6.978.910.000,00	Kab. Malang	Pendapatan dari BLUD	-	PD 1. Pengentasan Kemiskinan menuju kesejahteraan sosial serta meningkatkan daya saing sumber daya manusia melalui pemenuhan kebutuhan dasar, peningkatan kualitas layanan Pendidikan, Kesehatan dan perluasan lapangan pekerjaan		UPT PUSKESMAS WAGIR
		Tersedianya BLUD yang Menyediakan Pelayanan dan Penunjang Pelayanan	Jumlah BLUD yang Menyediakan Pelayanan dan Penunjang Pelayanan	1 Unit Kerja	6.978.910.000,00	Kab. Malang	Pendapatan dari BLUD	-	PD 1. Pengentasan Kemiskinan menuju kesejahteraan sosial serta meningkatkan daya saing sumber daya manusia melalui pemenuhan kebutuhan dasar, peningkatan kualitas layanan Pendidikan, Kesehatan dan perluasan lapangan pekerjaan		UPT PUSKESMAS WAGIR
		Tersedianya BLUD yang Menyediakan Pelayanan dan Penunjang Pelayanan	Jumlah BLUD yang Menyediakan Pelayanan dan Penunjang Pelayanan	1 Unit Kerja	6.978.910.000,00	Kab. Malang	Pendapatan dari BLUD	-	PD 1. Pengentasan Kemiskinan menuju kesejahteraan sosial serta meningkatkan daya saing sumber daya manusia melalui pemenuhan kebutuhan dasar, peningkatan kualitas layanan Pendidikan, Kesehatan dan perluasan lapangan pekerjaan		UPT PUSKESMAS WAGIR
		Tercapainya kinerja Perangkat Daerah dalam rangka pemenuhan tugas dan fungsi - RSUD LAWANG			***6.978.910.000,00***						
			999.Persentase capaian kinerja perangkat daerah	100 %	6.978.910.000,00						

1	2	3	4	5	6	7	8	9	10	11	12
		Rata - rata Indeks Kepuasan Masyarakat terhadap pelayanan kesehatan pada BLUD			234.724.455.342,00					-	
			Jumlah BLUD yang Menyediakan Pelayanan dan Penunjang Pelayanan	1 Unit Kerja	234.724.455.342,00						
		Terlaksananya pelayanan kesehatan yang berkualitas			234.724.455.342,00					-	
			Jumlah BLUD yang Menyediakan Pelayanan dan Penunjang Pelayanan	0 Unit Kerja	234.724.455.342,00						
		Terpenuhinya capaian Indikator Nasional Mutu (INM)			234.724.455.342,00					-	
			Jumlah BLUD yang Menyediakan Pelayanan dan Penunjang Pelayanan	0 Unit Kerja	234.724.455.342,00						
		Tersedianya BLUD yang menyediakan pelayanan dan penunjang pelayanan			234.724.455.342,00					-	
			Jumlah BLUD yang Menyediakan Pelayanan dan Penunjang Pelayanan	0 Unit Kerja	234.724.455.342,00						
	1.02.01.2.10.0001	Pelayanan dan Penunjang Pelayanan BLUD			6.978.910.000,00						
		Tersedianya BLUD yang Menyediakan Pelayanan dan Penunjang Pelayanan	Jumlah BLUD yang Menyediakan Pelayanan dan Penunjang Pelayanan	1 Unit Kerja	6.978.910.000,00	Kab. Malang	Pendapatan dari BLUD	-	PD 1. Pengentasan Kemiskinan menuju kesejahteraan sosial serta meningkatkan daya saing sumber daya manusia melalui pemenuhan kebutuhan dasar, peningkatan kualitas layanan Pendidikan, Kesehatan dan perluasan lapangan pekerjaan		UPT PUSKESMAS WAGIR
		Tersedianya BLUD yang Menyediakan Pelayanan dan Penunjang Pelayanan	Jumlah BLUD yang Menyediakan Pelayanan dan Penunjang Pelayanan	1 Unit Kerja	6.978.910.000,00	Kab. Malang	Pendapatan dari BLUD	-	PD 1. Pengentasan Kemiskinan menuju kesejahteraan sosial serta meningkatkan daya saing sumber daya manusia melalui pemenuhan kebutuhan dasar, peningkatan kualitas layanan Pendidikan, Kesehatan dan perluasan lapangan pekerjaan		UPT PUSKESMAS WAGIR
		Tersedianya BLUD yang Menyediakan Pelayanan dan Penunjang Pelayanan	Jumlah BLUD yang Menyediakan Pelayanan dan Penunjang Pelayanan	1 Unit Kerja	6.978.910.000,00	Kab. Malang	Pendapatan dari BLUD	-	PD 1. Pengentasan Kemiskinan menuju kesejahteraan sosial serta meningkatkan daya saing sumber daya manusia melalui pemenuhan kebutuhan dasar, peningkatan kualitas layanan Pendidikan, Kesehatan dan perluasan lapangan pekerjaan		UPT PUSKESMAS WAGIR
		Tercapainya kinerja Perangkat Daerah dalam rangka pemenuhan tugas dan fungsi - RSUD NGANTANG			***6.978.910.000,00***						
			999.Persentase capaian kinerja perangkat daerah	100 %	6.978.910.000,00						
		Rata - rata Indeks Kepuasan Masyarakat terhadap pelayanan kesehatan pada BLUD			234.724.455.342,00					-	
			Jumlah BLUD yang Menyediakan Pelayanan dan Penunjang Pelayanan	0 Unit Kerja	234.724.455.342,00						
		Terlaksananya pelayanan kesehatan yang berkualitas			234.724.455.342,00					-	
			Jumlah BLUD yang Menyediakan Pelayanan dan Penunjang Pelayanan	1 Unit Kerja	234.724.455.342,00						
		Terpenuhinya capaian Indikator Nasional Mutu (INM)			234.724.455.342,00					-	
			Jumlah BLUD yang Menyediakan Pelayanan dan Penunjang Pelayanan	0 Unit Kerja	234.724.455.342,00						
		Tersedianya BLUD yang menyediakan pelayanan dan penunjang pelayanan			234.724.455.342,00					-	
			Jumlah BLUD yang Menyediakan Pelayanan dan Penunjang Pelayanan	1 Unit Kerja	234.724.455.342,00						
	1.02.01.2.10.0001	Pelayanan dan Penunjang Pelayanan BLUD			6.978.910.000,00						

1	2	3	4	5	6	7	8	9	10	11	12
		Tersedianya BLUD yang Menyediakan Pelayanan dan Penunjang Pelayanan	Jumlah BLUD yang Menyediakan Pelayanan dan Penunjang Pelayanan	1 Unit Kerja	6.978.910.000,00	Kab. Malang	Pendapatan dari BLUD	-	PD 1. Pengentasan Kemiskinan menuju kesejahteraan sosial serta meningkatkan daya saing sumber daya manusia melalui pemenuhan kebutuhan dasar, peningkatan kualitas layanan Pendidikan, Kesehatan dan perluasan lapangan pekerjaan		UPT PUSKESMAS WAGIR
		Tersedianya BLUD yang Menyediakan Pelayanan dan Penunjang Pelayanan	Jumlah BLUD yang Menyediakan Pelayanan dan Penunjang Pelayanan	1 Unit Kerja	6.978.910.000,00	Kab. Malang	Pendapatan dari BLUD	-	PD 1. Pengentasan Kemiskinan menuju kesejahteraan sosial serta meningkatkan daya saing sumber daya manusia melalui pemenuhan kebutuhan dasar, peningkatan kualitas layanan Pendidikan, Kesehatan dan perluasan lapangan pekerjaan		UPT PUSKESMAS WAGIR
		Tersedianya BLUD yang Menyediakan Pelayanan dan Penunjang Pelayanan	Jumlah BLUD yang Menyediakan Pelayanan dan Penunjang Pelayanan	1 Unit Kerja	6.978.910.000,00	Kab. Malang	Pendapatan dari BLUD	-	PD 1. Pengentasan Kemiskinan menuju kesejahteraan sosial serta meningkatkan daya saing sumber daya manusia melalui pemenuhan kebutuhan dasar, peningkatan kualitas layanan Pendidikan, Kesehatan dan perluasan lapangan pekerjaan		UPT PUSKESMAS WAGIR
123.	**1.02.02**	**PROGRAM PEMENUHAN UPAYA KESEHATAN PERORANGAN DAN UPAYA KESEHATAN MASYARAKAT**			**182.818.515.556,00**						
		Meningkatnya kualitas kesehatan perorangan dan masyarakat			***1.324.375.000,00***						
			1.Prevalensi depresi di umur lebih dari 15 Tahun	1.40 %	1.324.375.000,00						
			2.Persentase Desa/Kelurahan sanitasi total berbasis masyarakat	25 %	1.324.375.000,00						
			4.Persentase tempat pengelolaan pangan memenuhi syarat	70 %	1.324.375.000,00						
			5.Proporsi fasyankes terintegrasi SIKN	86 %	1.324.375.000,00						
			6.Persentase fasyankes terakreditasi paripurna	84 %	1.324.375.000,00						
			999.Angka keberhasilan pengobatan tuberkulosis (treatment success rate)	88.5 (%)	1.324.375.000,00						
			999.Cakupan imunisasi bayi lengkap	90 Persentase	1.324.375.000,00						
			999.Cakupan penerima pemeriksaan kesehatan gratis	20 %	1.324.375.000,00						
			999.Persentase hipertensi dalam pengendalian	25 %	1.324.375.000,00						
			999.Prevalensi Obesitas > 18 tahun	23.4 %	1.324.375.000,00						
			999.Proporsi fasilitas kesehatan sesuai standar	70 %	1.324.375.000,00						
		Persentase Rata- rata Capaian Pelayanan Kesehatan sesuai Standar Pelayanan Minimal			154.477.816.736,00					-	
			Jumlah Anak Usia Pendidikan Dasar yang Mendapatkan Pelayanan Kesehatan Sesuai Standar	342570 Orang	1.952.725.400,00						
			Jumlah Dokumen Hasil Pengelolaan Layanan Imunisasi	4 Dokumen	1.737.945.040,00						
			Jumlah Dokumen Hasil Pengelolaan Pelayanan Kesehatan Gizi Masyarakat	8 Dokumen	30.498.228.000,00						
			Jumlah Dokumen Hasil Pengelolaan Pelayanan Kesehatan Lingkungan	8 Dokumen	1.246.025.000,00						
			Jumlah Dokumen Hasil Pengelolaan Surveilans Kesehatan	108 Dokumen	2.516.452.000,00						
			Jumlah dokumen hasil pengelolaan upaya kesehatan ibu dan anak	4 Dokumen	172.941.270,00						
			Jumlah Dokumen Operasional Pelayanan Puskesmas	1 Dokumen	5.345.660.000,00						
			Jumlah Ibu Hamil yang Mendapatkan Pelayanan Kesehatan Sesuai Standar	41290 Orang	3.763.453.360,00						

1	2	3	4	5	6	7	8	9	10	11	12
			Jumlah Orang Terduga Menderita Tuberkulosis yang Mendapatkan Pelayanan Sesuai Standar	17087 Orang	7.534.323.000,00						
			Jumlah Orang yang Mendapatkan Pelayanan Kesehatan Orang dengan Gangguan Jiwa Berat Sesuai Standar	5704 Orang	1.125.845.000,00						
		Terpenuhinya Penyediaan Layanan Kesehatan untuk UKM dan UKP Rujukan Tingkat Daerah Kabupaten/Kota			154.477.816.736,00					-	
			Jumlah Anak Usia Pendidikan Dasar yang Mendapatkan Pelayanan Kesehatan Sesuai Standar	342570 Orang	1.952.725.400,00						
			Jumlah Dokumen Hasil Pengelolaan Layanan Imunisasi	4 Dokumen	1.737.945.040,00						
			Jumlah Dokumen Hasil Pengelolaan Pelayanan Kesehatan Gizi Masyarakat	8 Dokumen	30.498.228.000,00						
			Jumlah Dokumen Hasil Pengelolaan Pelayanan Kesehatan Lingkungan	8 Dokumen	1.246.025.000,00						
			Jumlah Dokumen Hasil Pengelolaan Surveilans Kesehatan	108 Dokumen	2.516.452.000,00						
			Jumlah dokumen hasil pengelolaan upaya kesehatan ibu dan anak	4 Dokumen	172.941.270,00						
			Jumlah Dokumen Operasional Pelayanan Puskesmas	1 Dokumen	5.345.660.000,00						
			Jumlah Ibu Hamil yang Mendapatkan Pelayanan Kesehatan Sesuai Standar	41290 Orang	3.763.453.360,00						
			Jumlah Orang Terduga Menderita Tuberkulosis yang Mendapatkan Pelayanan Sesuai Standar	17087 Orang	7.534.323.000,00						
			Jumlah Orang yang Mendapatkan Pelayanan Kesehatan Orang dengan Gangguan Jiwa Berat Sesuai Standar	5704 Orang	1.125.845.000,00						
		Terpenuhinya Sarana Praarana Fasilitas Pelayanan Kesehatan			154.477.816.736,00					-	
			Jumlah Anak Usia Pendidikan Dasar yang Mendapatkan Pelayanan Kesehatan Sesuai Standar	342570 Orang	1.952.725.400,00						
			Jumlah Dokumen Hasil Pengelolaan Layanan Imunisasi	4 Dokumen	1.737.945.040,00						
			Jumlah Dokumen Hasil Pengelolaan Pelayanan Kesehatan Gizi Masyarakat	8 Dokumen	30.498.228.000,00						
			Jumlah Dokumen Hasil Pengelolaan Pelayanan Kesehatan Lingkungan	8 Dokumen	1.246.025.000,00						
			Jumlah Dokumen Hasil Pengelolaan Surveilans Kesehatan	108 Dokumen	2.516.452.000,00						
			Jumlah dokumen hasil pengelolaan upaya kesehatan ibu dan anak	4 Dokumen	172.941.270,00						
			Jumlah Dokumen Operasional Pelayanan Puskesmas	1 Dokumen	5.345.660.000,00						
			Jumlah Ibu Hamil yang Mendapatkan Pelayanan Kesehatan Sesuai Standar	41290 Orang	3.763.453.360,00						
			Jumlah Orang Terduga Menderita Tuberkulosis yang Mendapatkan Pelayanan Sesuai Standar	17087 Orang	7.534.323.000,00						

1	2	3	4	5	6	7	8	9	10	11	12
			Jumlah Orang yang Mendapatkan Pelayanan Kesehatan Orang dengan Gangguan Jiwa Berat Sesuai Standar	5704 Orang	1.125.845.000,00						
		Tersedianya layanan kesehatan yang komprehensif dan berkualitas sesuai standar			154.477.816.736,00					-	
			Jumlah Anak Usia Pendidikan Dasar yang Mendapatkan Pelayanan Kesehatan Sesuai Standar	342570 Orang	1.952.725.400,00						
			Jumlah Dokumen Hasil Pengelolaan Layanan Imunisasi	4 Dokumen	1.737.945.040,00						
			Jumlah Dokumen Hasil Pengelolaan Pelayanan Kesehatan Gizi Masyarakat	8 Dokumen	30.498.228.000,00						
			Jumlah Dokumen Hasil Pengelolaan Pelayanan Kesehatan Lingkungan	8 Dokumen	1.246.025.000,00						
			Jumlah Dokumen Hasil Pengelolaan Surveilans Kesehatan	108 Dokumen	2.516.452.000,00						
			Jumlah dokumen hasil pengelolaan upaya kesehatan ibu dan anak	4 Dokumen	172.941.270,00						
			Jumlah Dokumen Operasional Pelayanan Puskesmas	1 Dokumen	5.345.660.000,00						
			Jumlah Ibu Hamil yang Mendapatkan Pelayanan Kesehatan Sesuai Standar	41290 Orang	3.763.453.360,00						
			Jumlah Orang Terduga Menderita Tuberkulosis yang Mendapatkan Pelayanan Sesuai Standar	17087 Orang	7.534.323.000,00						
			Jumlah Orang yang Mendapatkan Pelayanan Kesehatan Orang dengan Gangguan Jiwa Berat Sesuai Standar	5704 Orang	1.125.845.000,00						
	1.02.02.2.02.0001	Pengelolaan Pelayanan Kesehatan Ibu Hamil			57.000.000,00						
		Terkelolanya Pelayanan Kesehatan Ibu Hamil Sesuai Standar	Jumlah Ibu Hamil yang Mendapatkan Pelayanan Kesehatan Sesuai Standar	1191 Orang	57.000.000,00	Kab. Malang	DAK Non Fisik-Dana BOK-BOK Puskesmas	-	PD 1. Pengentasan Kemiskinan menuju kesejahteraan sosial serta meningkatkan daya saing sumber daya manusia melalui pemenuhan kebutuhan dasar, peningkatan kualitas layanan Pendidikan, Kesehatan dan perluasan lapangan pekerjaan		UPT PUSKESMAS WAGIR
	1.02.02.2.02.0005	Pengelolaan Pelayanan Kesehatan pada Usia Pendidikan Dasar			54.000.000,00						
		Terkelolanya Pelayanan Kesehatan pada Usia Pendidikan Dasar Sesuai Standar	Jumlah Anak Usia Pendidikan Dasar yang Mendapatkan Pelayanan Kesehatan Sesuai Standar	8345 Orang	54.000.000,00	Kab. Malang	DAK Non Fisik-Dana BOK-BOK Puskesmas	-	PD 1. Pengentasan Kemiskinan menuju kesejahteraan sosial serta meningkatkan daya saing sumber daya manusia melalui pemenuhan kebutuhan dasar, peningkatan kualitas layanan Pendidikan, Kesehatan dan perluasan lapangan pekerjaan		UPT PUSKESMAS WAGIR
	1.02.02.2.02.0010	Pengelolaan Pelayanan Kesehatan Orang dengan Gangguan Jiwa Berat			8.000.000,00						
		Terlaksananya Pengelolaan Pelayanan Kesehatan Orang dengan Gangguan Jiwa Berat Sesuai Standar	Jumlah Orang yang Mendapatkan Pelayanan Kesehatan Orang dengan Gangguan Jiwa Berat Sesuai Standar	167 Orang	8.000.000,00	Kab. Malang	DAK Non Fisik-Dana BOK-BOK Puskesmas	-	PD 1. Pengentasan Kemiskinan menuju kesejahteraan sosial serta meningkatkan daya saing sumber daya manusia melalui pemenuhan kebutuhan dasar, peningkatan kualitas layanan Pendidikan, Kesehatan dan perluasan lapangan pekerjaan		UPT PUSKESMAS WAGIR
	1.02.02.2.02.0011	Pengelolaan Pelayanan Kesehatan Orang Terduga Tuberkulosis			22.500.000,00						
		Terlaksananya Pengelolaan Pelayanan Kesehatan Bagi Orang Terduga Tuberkulosis Sesuai Standar	Jumlah Orang Terduga Menderita Tuberkulosis yang Mendapatkan Pelayanan Sesuai Standar	755 Orang	22.500.000,00	Kab. Malang	DAK Non Fisik-Dana BOK-BOK Puskesmas	-	PD 1. Pengentasan Kemiskinan menuju kesejahteraan sosial serta meningkatkan daya saing sumber daya manusia melalui pemenuhan kebutuhan dasar, peningkatan kualitas layanan Pendidikan, Kesehatan dan perluasan lapangan pekerjaan		UPT PUSKESMAS WAGIR
	1.02.02.2.02.0015	Pengelolaan Pelayanan Kesehatan Gizi Masyarakat			841.910.000,00						

1	2	3	4	5	6	7	8	9	10	11	12
		Terlaksananya Pengelolaan Pelayanan Kesehatan Gizi Masyarakat	Jumlah Dokumen Hasil Pengelolaan Pelayanan Kesehatan Gizi Masyarakat	1 Dokumen	841.910.000,00	Kab. Malang	DAK Non Fisik-Dana BOK-BOK Puskesmas	-	PD 1. Pengentasan Kemiskinan menuju kesejahteraan sosial serta meningkatkan daya saing sumber daya manusia melalui pemenuhan kebutuhan dasar, peningkatan kualitas layanan Pendidikan, Kesehatan dan perluasan lapangan pekerjaan		UPT PUSKESMAS WAGIR
	1.02.02.2.02.0017	Pengelolaan Pelayanan Kesehatan Lingkungan			27.200.000,00						
		Terlaksananya Pengelolaan Pelayanan Kesehatan Lingkungan	Jumlah Dokumen Hasil Pengelolaan Pelayanan Kesehatan Lingkungan	1 Dokumen	27.200.000,00	Kab. Malang	DAK Non Fisik-Dana BOK-BOK Puskesmas	-	PD 1. Pengentasan Kemiskinan menuju kesejahteraan sosial serta meningkatkan daya saing sumber daya manusia melalui pemenuhan kebutuhan dasar, peningkatan kualitas layanan Pendidikan, Kesehatan dan perluasan lapangan pekerjaan		UPT PUSKESMAS WAGIR
	1.02.02.2.02.0020	Pengelolaan Surveilans Kesehatan			46.790.000,00						
		Terlaksananya Pengelolaan Surveilans Kesehatan	Jumlah Dokumen Hasil Pengelolaan Surveilans Kesehatan	1 Dokumen	46.790.000,00	Kab. Malang	DAK Non Fisik-Dana BOK-BOK Puskesmas	-	PD 1. Pengentasan Kemiskinan menuju kesejahteraan sosial serta meningkatkan daya saing sumber daya manusia melalui pemenuhan kebutuhan dasar, peningkatan kualitas layanan Pendidikan, Kesehatan dan perluasan lapangan pekerjaan		UPT PUSKESMAS WAGIR
	1.02.02.2.02.0033	Operasional Pelayanan Puskesmas			135.650.000,00						
		Tersedianya Operasional Pelayanan Puskesmas	Jumlah Dokumen Operasional Pelayanan Puskesmas	1 Dokumen	135.650.000,00	Kab. Malang	DAK Non Fisik-Dana BOK-BOK Puskesmas	-	PD 1. Pengentasan Kemiskinan menuju kesejahteraan sosial serta meningkatkan daya saing sumber daya manusia melalui pemenuhan kebutuhan dasar, peningkatan kualitas layanan Pendidikan, Kesehatan dan perluasan lapangan pekerjaan		UPT PUSKESMAS WAGIR
	1.02.02.2.02.0046	Pengelolaan upaya kesehatan Ibu dan Anak			4.269.800,00						
		Terlaksananya pengelolaan upaya Kesehatan Ibu dan Anak	Jumlah dokumen hasil pengelolaan upaya kesehatan ibu dan anak	1 Dokumen	4.269.800,00	Kab. Malang	DAK Non Fisik-Dana BOK-BOK Puskesmas	-	PD 1. Pengentasan Kemiskinan menuju kesejahteraan sosial serta meningkatkan daya saing sumber daya manusia melalui pemenuhan kebutuhan dasar, peningkatan kualitas layanan Pendidikan, Kesehatan dan perluasan lapangan pekerjaan		UPT PUSKESMAS WAGIR
	1.02.02.2.02.0048	Pengelolaan Layanan Imunisasi			32.780.000,00						
		Terlaksananya Pengelolaan Layanan Imunisasi	Jumlah Dokumen Hasil Pengelolaan Layanan Imunisasi	1 Dokumen	32.780.000,00	Kab. Malang	DAK Non Fisik-Dana BOK-BOK Puskesmas	-	PD 1. Pengentasan Kemiskinan menuju kesejahteraan sosial serta meningkatkan daya saing sumber daya manusia melalui pemenuhan kebutuhan dasar, peningkatan kualitas layanan Pendidikan, Kesehatan dan perluasan lapangan pekerjaan		UPT PUSKESMAS WAGIR
		Meningkatnya kualitas kesehatan perorangan dan masyarakat - RSUD KANJURUHAN			***1.324.375.000,00***						
			999.Presentase Pemenuhan Sarana Prasarana dan Alat Kesehatan sesuai Standar	100 %	94.275.200,00						
		Meningkatnya kualitas kesehatan perorangan dan masyarakat - RSUD LAWANG			***1.324.375.000,00***						
			999.Presentase Pemenuhan Sarana Prasarana dan Alat Kesehatan sesuai Standar	100 %	94.275.200,00						
		Meningkatnya kualitas kesehatan perorangan dan masyarakat - RSUD NGANTANG			***1.324.375.000,00***						
			999.Presentase Pemenuhan Sarana Prasarana dan Alat Kesehatan sesuai Standar	100 %	94.275.200,00						
	1.02.02.2.02	Penyediaan Layanan Kesehatan untuk UKM dan UKP Rujukan Tingkat Daerah Kabupaten/Kota			154.477.816.736,00					-	
		Persentase Rata- rata Capaian Pelayanan Kesehatan sesuai Standar Pelayanan Minimal			154.477.816.736,00					-	
			Jumlah Laporan Hasil Pelaksanaan Pengelolaan Pelayanan Kesehatan Penyakit Menular	-	3.356.016.960,00						

1	2	3	4	5	6	7	8	9	10	11	12
			Jumlah Orang yang berisiko Masalah Kesehatan Jiwa yang Mendapatkan Pelayanan Kesehatan	-	538.153.730,00						
		Terpenuhinya Penyediaan Layanan Kesehatan untuk UKM dan UKP Rujukan Tingkat Daerah Kabupaten/Kota			154.477.816.736,00					-	
			Jumlah Laporan Hasil Pelaksanaan Pengelolaan Pelayanan Kesehatan Penyakit Menular	-	3.356.016.960,00						
			Jumlah Orang yang berisiko Masalah Kesehatan Jiwa yang Mendapatkan Pelayanan Kesehatan	-	538.153.730,00						
		Terpenuhinya Sarana Praarana Fasilitas Pelayanan Kesehatan			154.477.816.736,00					-	
			Jumlah Laporan Hasil Pelaksanaan Pengelolaan Pelayanan Kesehatan Penyakit Menular	-	3.356.016.960,00						
			Jumlah Orang yang berisiko Masalah Kesehatan Jiwa yang Mendapatkan Pelayanan Kesehatan	-	538.153.730,00						
		Tersedianya layanan kesehatan yang komprehensif dan berkualitas sesuai standar			154.477.816.736,00					-	
			Jumlah Laporan Hasil Pelaksanaan Pengelolaan Pelayanan Kesehatan Penyakit Menular	-	3.356.016.960,00						
			Jumlah Orang yang berisiko Masalah Kesehatan Jiwa yang Mendapatkan Pelayanan Kesehatan	-	538.153.730,00						
	1.02.02.2.02.0055	Pengelolaan Pelayanan Kesehatan Orang yang berisiko Masalah Kesehatan Jiwa			21.500.200,00						
		Terlaksananya Pengelolaan Pelayanan Kesehatan Orang yang berisiko Masalah Kesehatan Jiwa	Jumlah Orang yang berisiko Masalah Kesehatan Jiwa yang Mendapatkan Pelayanan Kesehatan	568 Orang	21.500.200,00	Kab. Malang	DAK Non Fisik-Dana BOK-BOK Puskesmas	-	PD 1. Pengentasan Kemiskinan menuju kesejahteraan sosial serta meningkatkan daya saing sumber daya manusia melalui pemenuhan kebutuhan dasar, peningkatan kualitas layanan Pendidikan, Kesehatan dan perluasan lapangan pekerjaan		UPT PUSKESMAS WAGIR
	1.02.02.2.02.0056	Pengelolaan Pelayanan Kesehatan Penyakit Menular			72.775.000,00						
		Terlaksananya Pengelolaan Pelayanan Kesehatan Penyakit Menular di Kab/Kota	Jumlah Laporan Hasil Pelaksanaan Pengelolaan Pelayanan Kesehatan Penyakit Menular	1 Laporan	72.775.000,00	Kab. Malang	DAK Non Fisik-Dana BOK-BOK Puskesmas	-	PD 1. Pengentasan Kemiskinan menuju kesejahteraan sosial serta meningkatkan daya saing sumber daya manusia melalui pemenuhan kebutuhan dasar, peningkatan kualitas layanan Pendidikan, Kesehatan dan perluasan lapangan pekerjaan		UPT PUSKESMAS WAGIR
124.	**1.02.05**	**PROGRAM PEMBERDAYAAN MASYARAKAT BIDANG KESEHATAN**			**28.274.557.954,00**						
		Meningkatnya kualitas pemberdayaan masyarakat bidang kesehatan			***76.855.000,00***						
			1.Persentase Puskesmas yang mengembangkan UKBM dan LKD sesuai standart	60 %	76.855.000,00						
			2.Proporsi Penduduk dengan aktivitas fisik cukup	60 %	76.855.000,00						
			3.Jumlah desa yang dilakukan pembudayaan keamanan pangan	9 Desa/Kelurahan	76.855.000,00						
	1.02.05.2.01	Advokasi, Pemberdayaan, Kemitraan, Peningkatan Peran serta Masyarakat dan Lintas Sektor Tingkat Daerah Kabupaten/Kota			26.642.586.500,00					-	

1	2	3	4	5	6	7	8	9	10	11	12
		Terlaksananya kec /Puskesmas yang melakukan kampanye Germas (Pembudayaan Germas)			26.642.586.500,00					-	
			Jumlah Dokumen Promosi Kesehatan, Advokasi, Kemitraan dan Pemberdayaan Masyarakat	6 Dokumen	26.607.320.000,00						
	1.02.05.2.01.0001	Peningkatan Upaya Promosi Kesehatan, Advokasi, Kemitraan dan Pemberdayaan Masyarakat			36.400.000,00						
		Terlaksananya Peningkatan Upaya Promosi Kesehatan, Advokasi, Kemitraan dan Pemberdayaan Masyarakat	Jumlah Dokumen Promosi Kesehatan, Advokasi, Kemitraan dan Pemberdayaan Masyarakat	1 Dokumen	36.400.000,00	Kab. Malang	DAK Non Fisik-Dana BOK-BOK Puskesmas	-	PD 1. Pengentasan Kemiskinan menuju kesejahteraan sosial serta meningkatkan daya saing sumber daya manusia melalui pemenuhan kebutuhan dasar, peningkatan kualitas layanan Pendidikan, Kesehatan dan perluasan lapangan pekerjaan		UPT PUSKESMAS WAGIR
	1.02.05.2.03	Pengembangan dan Pelaksanaan Upaya Kesehatan Bersumber Daya Masyarakat (UKBM) Tingkat Daerah Kabupaten/Kota			1.362.259.000,00					-	
		Terpenuhinya Puskesmas yang mengembangkan UKBM sesuai standart			1.362.259.000,00					-	
			Jumlah Dokumen Hasil Bimbingan Teknis dan Supervisi Upaya Kesehatan Bersumber Daya Masyarakat (UKBM)	3 Dokumen	1.362.259.000,00						
	1.02.05.2.03.0001	Bimbingan Teknis dan Supervisi Pengembangan dan Pelaksanaan Upaya Kesehatan Bersumber Daya Masyarakat (UKBM)			40.455.000,00						
		Terlaksananya Bimbingan Teknis dan Supervisi Upaya Kesehatan Bersumber Daya Masyarakat (UKBM)	Jumlah Dokumen Hasil Bimbingan Teknis dan Supervisi Upaya Kesehatan Bersumber Daya Masyarakat (UKBM)	1 Dokumen	40.455.000,00	Kab. Malang	DAK Non Fisik-Dana BOK-BOK Puskesmas	-	PD 1. Pengentasan Kemiskinan menuju kesejahteraan sosial serta meningkatkan daya saing sumber daya manusia melalui pemenuhan kebutuhan dasar, peningkatan kualitas layanan Pendidikan, Kesehatan dan perluasan lapangan pekerjaan		UPT PUSKESMAS WAGIR
		UPT PUSKESMAS WAJAK			**9.734.040.000,00**						
	1	**URUSAN PEMERINTAHAN WAJIB YANG BERKAITAN DENGAN PELAYANAN DASAR**			**9.734.040.000,00**						
	1.02	**URUSAN PEMERINTAHAN BIDANG KESEHATAN**			**9.734.040.000,00**						
125.	**1.02.01**	**PROGRAM PENUNJANG URUSAN PEMERINTAHAN DAERAH KABUPATEN/KOTA**			**390.482.151.221,00**						
		Tercapainya kinerja Perangkat Daerah dalam rangka pemenuhan tugas dan fungsi			***7.549.520.000,00***						
			1.Persentase capaian kinerja perangkat daerah	100 %	7.549.520.000,00						
	1.02.01.2.10	Peningkatan Pelayanan BLUD			234.724.455.342,00					-	
		Rata - rata Indeks Kepuasan Masyarakat terhadap pelayanan kesehatan pada BLUD			234.724.455.342,00					-	
			Jumlah BLUD yang Menyediakan Pelayanan dan Penunjang Pelayanan	39 Unit Kerja	234.724.455.342,00						
		Terlaksananya pelayanan kesehatan yang berkualitas			234.724.455.342,00					-	
			Jumlah BLUD yang Menyediakan Pelayanan dan Penunjang Pelayanan	0 Unit Kerja	234.724.455.342,00						
		Terpenuhinya capaian Indikator Nasional Mutu (INM)			234.724.455.342,00					-	
			Jumlah BLUD yang Menyediakan Pelayanan dan Penunjang Pelayanan	39 Unit Kerja	234.724.455.342,00						
		Tersedianya BLUD yang menyediakan pelayanan dan penunjang pelayanan			234.724.455.342,00					-	

1	2	3	4	5	6	7	8	9	10	11	12
			Jumlah BLUD yang Menyediakan Pelayanan dan Penunjang Pelayanan	1 Unit Kerja	234.724.455.342,00						
	1.02.01.2.10.0001	Pelayanan dan Penunjang Pelayanan BLUD			7.549.520.000,00						
		Tersedianya BLUD yang Menyediakan Pelayanan dan Penunjang Pelayanan	Jumlah BLUD yang Menyediakan Pelayanan dan Penunjang Pelayanan	1 Unit Kerja	7.549.520.000,00	Kab. Malang	Pendapatan dari BLUD	-	PD 1. Pengentasan Kemiskinan menuju kesejahteraan sosial serta meningkatkan daya saing sumber daya manusia melalui pemenuhan kebutuhan dasar, peningkatan kualitas layanan Pendidikan, Kesehatan dan perluasan lapangan pekerjaan		UPT PUSKESMAS WAJAK
		Tersedianya BLUD yang Menyediakan Pelayanan dan Penunjang Pelayanan	Jumlah BLUD yang Menyediakan Pelayanan dan Penunjang Pelayanan	1 Unit Kerja	7.549.520.000,00	Kab. Malang	Pendapatan dari BLUD	-	PD 1. Pengentasan Kemiskinan menuju kesejahteraan sosial serta meningkatkan daya saing sumber daya manusia melalui pemenuhan kebutuhan dasar, peningkatan kualitas layanan Pendidikan, Kesehatan dan perluasan lapangan pekerjaan		UPT PUSKESMAS WAJAK
		Tersedianya BLUD yang Menyediakan Pelayanan dan Penunjang Pelayanan	Jumlah BLUD yang Menyediakan Pelayanan dan Penunjang Pelayanan	1 Unit Kerja	7.549.520.000,00	Kab. Malang	Pendapatan dari BLUD	-	PD 1. Pengentasan Kemiskinan menuju kesejahteraan sosial serta meningkatkan daya saing sumber daya manusia melalui pemenuhan kebutuhan dasar, peningkatan kualitas layanan Pendidikan, Kesehatan dan perluasan lapangan pekerjaan		UPT PUSKESMAS WAJAK
		Tercapainya kinerja Perangkat Daerah dalam rangka pemenuhan tugas dan fungsi - RSUD KANJURUHAN			***7.549.520.000,00***						
			999.Persentase capaian kinerja perangkat daerah	100 %	7.549.520.000,00						
		Rata - rata Indeks Kepuasan Masyarakat terhadap pelayanan kesehatan pada BLUD			234.724.455.342,00					-	
			Jumlah BLUD yang Menyediakan Pelayanan dan Penunjang Pelayanan	1 Unit Kerja	234.724.455.342,00						
		Terlaksananya pelayanan kesehatan yang berkualitas			234.724.455.342,00					-	
			Jumlah BLUD yang Menyediakan Pelayanan dan Penunjang Pelayanan	0 Unit Kerja	234.724.455.342,00						
		Terpenuhinya capaian Indikator Nasional Mutu (INM)			234.724.455.342,00					-	
			Jumlah BLUD yang Menyediakan Pelayanan dan Penunjang Pelayanan	0 Unit Kerja	234.724.455.342,00						
		Tersedianya BLUD yang menyediakan pelayanan dan penunjang pelayanan			234.724.455.342,00					-	
			Jumlah BLUD yang Menyediakan Pelayanan dan Penunjang Pelayanan	0 Unit Kerja	234.724.455.342,00						
	1.02.01.2.10.0001	Pelayanan dan Penunjang Pelayanan BLUD			7.549.520.000,00						
		Tersedianya BLUD yang Menyediakan Pelayanan dan Penunjang Pelayanan	Jumlah BLUD yang Menyediakan Pelayanan dan Penunjang Pelayanan	1 Unit Kerja	7.549.520.000,00	Kab. Malang	Pendapatan dari BLUD	-	PD 1. Pengentasan Kemiskinan menuju kesejahteraan sosial serta meningkatkan daya saing sumber daya manusia melalui pemenuhan kebutuhan dasar, peningkatan kualitas layanan Pendidikan, Kesehatan dan perluasan lapangan pekerjaan		UPT PUSKESMAS WAJAK
		Tersedianya BLUD yang Menyediakan Pelayanan dan Penunjang Pelayanan	Jumlah BLUD yang Menyediakan Pelayanan dan Penunjang Pelayanan	1 Unit Kerja	7.549.520.000,00	Kab. Malang	Pendapatan dari BLUD	-	PD 1. Pengentasan Kemiskinan menuju kesejahteraan sosial serta meningkatkan daya saing sumber daya manusia melalui pemenuhan kebutuhan dasar, peningkatan kualitas layanan Pendidikan, Kesehatan dan perluasan lapangan pekerjaan		UPT PUSKESMAS WAJAK
		Tersedianya BLUD yang Menyediakan Pelayanan dan Penunjang Pelayanan	Jumlah BLUD yang Menyediakan Pelayanan dan Penunjang Pelayanan	1 Unit Kerja	7.549.520.000,00	Kab. Malang	Pendapatan dari BLUD	-	PD 1. Pengentasan Kemiskinan menuju kesejahteraan sosial serta meningkatkan daya saing sumber daya manusia melalui pemenuhan kebutuhan dasar, peningkatan kualitas layanan Pendidikan, Kesehatan dan perluasan lapangan pekerjaan		UPT PUSKESMAS WAJAK
		Tercapainya kinerja Perangkat Daerah dalam rangka pemenuhan tugas dan fungsi - RSUD LAWANG			***7.549.520.000,00***						
			999.Persentase capaian kinerja perangkat daerah	100 %	7.549.520.000,00						

1	2	3	4	5	6	7	8	9	10	11	12
		Rata - rata Indeks Kepuasan Masyarakat terhadap pelayanan kesehatan pada BLUD			234.724.455.342,00					-	
			Jumlah BLUD yang Menyediakan Pelayanan dan Penunjang Pelayanan	39 Unit Kerja	234.724.455.342,00						
		Terlaksananya pelayanan kesehatan yang berkualitas			234.724.455.342,00					-	
			Jumlah BLUD yang Menyediakan Pelayanan dan Penunjang Pelayanan	39 Unit Kerja	234.724.455.342,00						
		Terpenuhinya capaian Indikator Nasional Mutu (INM)			234.724.455.342,00					-	
			Jumlah BLUD yang Menyediakan Pelayanan dan Penunjang Pelayanan	39 Unit Kerja	234.724.455.342,00						
		Tersedianya BLUD yang menyediakan pelayanan dan penunjang pelayanan			234.724.455.342,00					-	
			Jumlah BLUD yang Menyediakan Pelayanan dan Penunjang Pelayanan	1 Unit Kerja	234.724.455.342,00						
	1.02.01.2.10.0001	Pelayanan dan Penunjang Pelayanan BLUD			7.549.520.000,00						
		Tersedianya BLUD yang Menyediakan Pelayanan dan Penunjang Pelayanan	Jumlah BLUD yang Menyediakan Pelayanan dan Penunjang Pelayanan	1 Unit Kerja	7.549.520.000,00	Kab. Malang	Pendapatan dari BLUD	-	PD 1. Pengentasan Kemiskinan menuju kesejahteraan sosial serta meningkatkan daya saing sumber daya manusia melalui pemenuhan kebutuhan dasar, peningkatan kualitas layanan Pendidikan, Kesehatan dan perluasan lapangan pekerjaan		UPT PUSKESMAS WAJAK
		Tersedianya BLUD yang Menyediakan Pelayanan dan Penunjang Pelayanan	Jumlah BLUD yang Menyediakan Pelayanan dan Penunjang Pelayanan	1 Unit Kerja	7.549.520.000,00	Kab. Malang	Pendapatan dari BLUD	-	PD 1. Pengentasan Kemiskinan menuju kesejahteraan sosial serta meningkatkan daya saing sumber daya manusia melalui pemenuhan kebutuhan dasar, peningkatan kualitas layanan Pendidikan, Kesehatan dan perluasan lapangan pekerjaan		UPT PUSKESMAS WAJAK
		Tersedianya BLUD yang Menyediakan Pelayanan dan Penunjang Pelayanan	Jumlah BLUD yang Menyediakan Pelayanan dan Penunjang Pelayanan	1 Unit Kerja	7.549.520.000,00	Kab. Malang	Pendapatan dari BLUD	-	PD 1. Pengentasan Kemiskinan menuju kesejahteraan sosial serta meningkatkan daya saing sumber daya manusia melalui pemenuhan kebutuhan dasar, peningkatan kualitas layanan Pendidikan, Kesehatan dan perluasan lapangan pekerjaan		UPT PUSKESMAS WAJAK
		Tercapainya kinerja Perangkat Daerah dalam rangka pemenuhan tugas dan fungsi - RSUD NGANTANG			***7.549.520.000,00***						
			999.Persentase capaian kinerja perangkat daerah	100 %	7.549.520.000,00						
		Rata - rata Indeks Kepuasan Masyarakat terhadap pelayanan kesehatan pada BLUD			234.724.455.342,00					-	
			Jumlah BLUD yang Menyediakan Pelayanan dan Penunjang Pelayanan	1 Unit Kerja	234.724.455.342,00						
		Terlaksananya pelayanan kesehatan yang berkualitas			234.724.455.342,00					-	
			Jumlah BLUD yang Menyediakan Pelayanan dan Penunjang Pelayanan	39 Unit Kerja	234.724.455.342,00						
		Terpenuhinya capaian Indikator Nasional Mutu (INM)			234.724.455.342,00					-	
			Jumlah BLUD yang Menyediakan Pelayanan dan Penunjang Pelayanan	39 Unit Kerja	234.724.455.342,00						
		Tersedianya BLUD yang menyediakan pelayanan dan penunjang pelayanan			234.724.455.342,00					-	
			Jumlah BLUD yang Menyediakan Pelayanan dan Penunjang Pelayanan	0 Unit Kerja	234.724.455.342,00						
	1.02.01.2.10.0001	Pelayanan dan Penunjang Pelayanan BLUD			7.549.520.000,00						

1	2	3	4	5	6	7	8	9	10	11	12
		Tersedianya BLUD yang Menyediakan Pelayanan dan Penunjang Pelayanan	Jumlah BLUD yang Menyediakan Pelayanan dan Penunjang Pelayanan	1 Unit Kerja	7.549.520.000,00	Kab. Malang	Pendapatan dari BLUD	-	PD 1. Pengentasan Kemiskinan menuju kesejahteraan sosial serta meningkatkan daya saing sumber daya manusia melalui pemenuhan kebutuhan dasar, peningkatan kualitas layanan Pendidikan, Kesehatan dan perluasan lapangan pekerjaan		UPT PUSKESMAS WAJAK
		Tersedianya BLUD yang Menyediakan Pelayanan dan Penunjang Pelayanan	Jumlah BLUD yang Menyediakan Pelayanan dan Penunjang Pelayanan	1 Unit Kerja	7.549.520.000,00	Kab. Malang	Pendapatan dari BLUD	-	PD 1. Pengentasan Kemiskinan menuju kesejahteraan sosial serta meningkatkan daya saing sumber daya manusia melalui pemenuhan kebutuhan dasar, peningkatan kualitas layanan Pendidikan, Kesehatan dan perluasan lapangan pekerjaan		UPT PUSKESMAS WAJAK
		Tersedianya BLUD yang Menyediakan Pelayanan dan Penunjang Pelayanan	Jumlah BLUD yang Menyediakan Pelayanan dan Penunjang Pelayanan	1 Unit Kerja	7.549.520.000,00	Kab. Malang	Pendapatan dari BLUD	-	PD 1. Pengentasan Kemiskinan menuju kesejahteraan sosial serta meningkatkan daya saing sumber daya manusia melalui pemenuhan kebutuhan dasar, peningkatan kualitas layanan Pendidikan, Kesehatan dan perluasan lapangan pekerjaan		UPT PUSKESMAS WAJAK
126.	**1.02.02**	**PROGRAM PEMENUHAN UPAYA KESEHATAN PERORANGAN DAN UPAYA KESEHATAN MASYARAKAT**			**182.818.515.556,00**						
		Meningkatnya kualitas kesehatan perorangan dan masyarakat			***2.112.820.000,00***						
			1.Prevalensi depresi di umur lebih dari 15 Tahun	1.40 %	2.112.820.000,00						
			2.Persentase Desa/Kelurahan sanitasi total berbasis masyarakat	25 %	2.112.820.000,00						
			4.Persentase tempat pengelolaan pangan memenuhi syarat	70 %	2.112.820.000,00						
			5.Proporsi fasyankes terintegrasi SIKN	86 %	2.112.820.000,00						
			6.Persentase fasyankes terakreditasi paripurna	84 %	2.112.820.000,00						
			999.Angka keberhasilan pengobatan tuberkulosis (treatment success rate)	88.5 (%)	2.112.820.000,00						
			999.Cakupan imunisasi bayi lengkap	90 Persentase	2.112.820.000,00						
			999.Cakupan penerima pemeriksaan kesehatan gratis	20 %	2.112.820.000,00						
			999.Persentase hipertensi dalam pengendalian	25 %	2.112.820.000,00						
			999.Prevalensi Obesitas > 18 tahun	23.4 %	2.112.820.000,00						
			999.Proporsi fasilitas kesehatan sesuai standar	70 %	2.112.820.000,00						
		Persentase Rata- rata Capaian Pelayanan Kesehatan sesuai Standar Pelayanan Minimal			154.477.816.736,00					-	
			Jumlah Anak Usia Pendidikan Dasar yang Mendapatkan Pelayanan Kesehatan Sesuai Standar	342570 Orang	1.952.725.400,00						
			Jumlah Dokumen Hasil Pengelolaan Layanan Imunisasi	4 Dokumen	1.737.945.040,00						
			Jumlah Dokumen Hasil Pengelolaan Pelayanan Kesehatan Gizi Masyarakat	8 Dokumen	30.498.228.000,00						
			Jumlah Dokumen Hasil Pengelolaan Pelayanan Kesehatan Lingkungan	8 Dokumen	1.246.025.000,00						
			Jumlah Dokumen Hasil Pengelolaan Surveilans Kesehatan	108 Dokumen	2.516.452.000,00						
			Jumlah dokumen hasil pengelolaan upaya kesehatan ibu dan anak	4 Dokumen	172.941.270,00						
			Jumlah Dokumen Operasional Pelayanan Puskesmas	1 Dokumen	5.345.660.000,00						
			Jumlah Ibu Hamil yang Mendapatkan Pelayanan Kesehatan Sesuai Standar	41290 Orang	3.763.453.360,00						

1	2	3	4	5	6	7	8	9	10	11	12
			Jumlah Orang Terduga Menderita Tuberkulosis yang Mendapatkan Pelayanan Sesuai Standar	17087 Orang	7.534.323.000,00						
			Jumlah Orang yang Mendapatkan Pelayanan Kesehatan Orang dengan Gangguan Jiwa Berat Sesuai Standar	5704 Orang	1.125.845.000,00						
		Terpenuhinya Penyediaan Layanan Kesehatan untuk UKM dan UKP Rujukan Tingkat Daerah Kabupaten/Kota			154.477.816.736,00					-	
			Jumlah Anak Usia Pendidikan Dasar yang Mendapatkan Pelayanan Kesehatan Sesuai Standar	342570 Orang	1.952.725.400,00						
			Jumlah Dokumen Hasil Pengelolaan Layanan Imunisasi	4 Dokumen	1.737.945.040,00						
			Jumlah Dokumen Hasil Pengelolaan Pelayanan Kesehatan Gizi Masyarakat	8 Dokumen	30.498.228.000,00						
			Jumlah Dokumen Hasil Pengelolaan Pelayanan Kesehatan Lingkungan	8 Dokumen	1.246.025.000,00						
			Jumlah Dokumen Hasil Pengelolaan Surveilans Kesehatan	108 Dokumen	2.516.452.000,00						
			Jumlah dokumen hasil pengelolaan upaya kesehatan ibu dan anak	4 Dokumen	172.941.270,00						
			Jumlah Dokumen Operasional Pelayanan Puskesmas	1 Dokumen	5.345.660.000,00						
			Jumlah Ibu Hamil yang Mendapatkan Pelayanan Kesehatan Sesuai Standar	41290 Orang	3.763.453.360,00						
			Jumlah Orang Terduga Menderita Tuberkulosis yang Mendapatkan Pelayanan Sesuai Standar	17087 Orang	7.534.323.000,00						
			Jumlah Orang yang Mendapatkan Pelayanan Kesehatan Orang dengan Gangguan Jiwa Berat Sesuai Standar	5704 Orang	1.125.845.000,00						
		Terpenuhinya Sarana Praarana Fasilitas Pelayanan Kesehatan			154.477.816.736,00					-	
			Jumlah Anak Usia Pendidikan Dasar yang Mendapatkan Pelayanan Kesehatan Sesuai Standar	342570 Orang	1.952.725.400,00						
			Jumlah Dokumen Hasil Pengelolaan Layanan Imunisasi	4 Dokumen	1.737.945.040,00						
			Jumlah Dokumen Hasil Pengelolaan Pelayanan Kesehatan Gizi Masyarakat	8 Dokumen	30.498.228.000,00						
			Jumlah Dokumen Hasil Pengelolaan Pelayanan Kesehatan Lingkungan	8 Dokumen	1.246.025.000,00						
			Jumlah Dokumen Hasil Pengelolaan Surveilans Kesehatan	108 Dokumen	2.516.452.000,00						
			Jumlah dokumen hasil pengelolaan upaya kesehatan ibu dan anak	4 Dokumen	172.941.270,00						
			Jumlah Dokumen Operasional Pelayanan Puskesmas	1 Dokumen	5.345.660.000,00						
			Jumlah Ibu Hamil yang Mendapatkan Pelayanan Kesehatan Sesuai Standar	41290 Orang	3.763.453.360,00						
			Jumlah Orang Terduga Menderita Tuberkulosis yang Mendapatkan Pelayanan Sesuai Standar	17087 Orang	7.534.323.000,00						

1	2	3	4	5	6	7	8	9	10	11	12
			Jumlah Orang yang Mendapatkan Pelayanan Kesehatan Orang dengan Gangguan Jiwa Berat Sesuai Standar	5704 Orang	1.125.845.000,00						
		Tersedianya layanan kesehatan yang komprehensif dan berkualitas sesuai standar			154.477.816.736,00					-	
			Jumlah Anak Usia Pendidikan Dasar yang Mendapatkan Pelayanan Kesehatan Sesuai Standar	342570 Orang	1.952.725.400,00						
			Jumlah Dokumen Hasil Pengelolaan Layanan Imunisasi	4 Dokumen	1.737.945.040,00						
			Jumlah Dokumen Hasil Pengelolaan Pelayanan Kesehatan Gizi Masyarakat	8 Dokumen	30.498.228.000,00						
			Jumlah Dokumen Hasil Pengelolaan Pelayanan Kesehatan Lingkungan	8 Dokumen	1.246.025.000,00						
			Jumlah Dokumen Hasil Pengelolaan Surveilans Kesehatan	108 Dokumen	2.516.452.000,00						
			Jumlah dokumen hasil pengelolaan upaya kesehatan ibu dan anak	4 Dokumen	172.941.270,00						
			Jumlah Dokumen Operasional Pelayanan Puskesmas	1 Dokumen	5.345.660.000,00						
			Jumlah Ibu Hamil yang Mendapatkan Pelayanan Kesehatan Sesuai Standar	41290 Orang	3.763.453.360,00						
			Jumlah Orang Terduga Menderita Tuberkulosis yang Mendapatkan Pelayanan Sesuai Standar	17087 Orang	7.534.323.000,00						
			Jumlah Orang yang Mendapatkan Pelayanan Kesehatan Orang dengan Gangguan Jiwa Berat Sesuai Standar	5704 Orang	1.125.845.000,00						
	1.02.02.2.02.0001	Pengelolaan Pelayanan Kesehatan Ibu Hamil			97.500.000,00						
		Terkelolanya Pelayanan Kesehatan Ibu Hamil Sesuai Standar	Jumlah Ibu Hamil yang Mendapatkan Pelayanan Kesehatan Sesuai Standar	1422 Orang	97.500.000,00	Kab. Malang	DAK Non Fisik-Dana BOK-BOK Puskesmas	-	PD 1. Pengentasan Kemiskinan menuju kesejahteraan sosial serta meningkatkan daya saing sumber daya manusia melalui pemenuhan kebutuhan dasar, peningkatan kualitas layanan Pendidikan, Kesehatan dan perluasan lapangan pekerjaan		UPT PUSKESMAS WAJAK
	1.02.02.2.02.0005	Pengelolaan Pelayanan Kesehatan pada Usia Pendidikan Dasar			45.000.000,00						
		Terkelolanya Pelayanan Kesehatan pada Usia Pendidikan Dasar Sesuai Standar	Jumlah Anak Usia Pendidikan Dasar yang Mendapatkan Pelayanan Kesehatan Sesuai Standar	11693 Orang	45.000.000,00	Kab. Malang	DAK Non Fisik-Dana BOK-BOK Puskesmas	-	PD 1. Pengentasan Kemiskinan menuju kesejahteraan sosial serta meningkatkan daya saing sumber daya manusia melalui pemenuhan kebutuhan dasar, peningkatan kualitas layanan Pendidikan, Kesehatan dan perluasan lapangan pekerjaan		UPT PUSKESMAS WAJAK
	1.02.02.2.02.0010	Pengelolaan Pelayanan Kesehatan Orang dengan Gangguan Jiwa Berat			18.750.000,00						
		Terlaksananya Pengelolaan Pelayanan Kesehatan Orang dengan Gangguan Jiwa Berat Sesuai Standar	Jumlah Orang yang Mendapatkan Pelayanan Kesehatan Orang dengan Gangguan Jiwa Berat Sesuai Standar	184 Orang	18.750.000,00	Kab. Malang	DAK Non Fisik-Dana BOK-BOK Puskesmas	-	PD 1. Pengentasan Kemiskinan menuju kesejahteraan sosial serta meningkatkan daya saing sumber daya manusia melalui pemenuhan kebutuhan dasar, peningkatan kualitas layanan Pendidikan, Kesehatan dan perluasan lapangan pekerjaan		UPT PUSKESMAS WAJAK
	1.02.02.2.02.0011	Pengelolaan Pelayanan Kesehatan Orang Terduga Tuberkulosis			11.325.000,00						
		Terlaksananya Pengelolaan Pelayanan Kesehatan Bagi Orang Terduga Tuberkulosis Sesuai Standar	Jumlah Orang Terduga Menderita Tuberkulosis yang Mendapatkan Pelayanan Sesuai Standar	795 Orang	11.325.000,00	Kab. Malang	DAK Non Fisik-Dana BOK-BOK Puskesmas	-	PD 1. Pengentasan Kemiskinan menuju kesejahteraan sosial serta meningkatkan daya saing sumber daya manusia melalui pemenuhan kebutuhan dasar, peningkatan kualitas layanan Pendidikan, Kesehatan dan perluasan lapangan pekerjaan		UPT PUSKESMAS WAJAK
	1.02.02.2.02.0015	Pengelolaan Pelayanan Kesehatan Gizi Masyarakat			1.565.360.000,00						

1	2	3	4	5	6	7	8	9	10	11	12
		Terlaksananya Pengelolaan Pelayanan Kesehatan Gizi Masyarakat	Jumlah Dokumen Hasil Pengelolaan Pelayanan Kesehatan Gizi Masyarakat	1 Dokumen	1.565.360.000,00	Kab. Malang	DAK Non Fisik-Dana BOK-BOK Puskesmas	-	PD 1. Pengentasan Kemiskinan menuju kesejahteraan sosial serta meningkatkan daya saing sumber daya manusia melalui pemenuhan kebutuhan dasar, peningkatan kualitas layanan Pendidikan, Kesehatan dan perluasan lapangan pekerjaan		UPT PUSKESMAS WAJAK
	1.02.02.2.02.0017	Pengelolaan Pelayanan Kesehatan Lingkungan			11.375.000,00						
		Terlaksananya Pengelolaan Pelayanan Kesehatan Lingkungan	Jumlah Dokumen Hasil Pengelolaan Pelayanan Kesehatan Lingkungan	1 Dokumen	11.375.000,00	Kab. Malang	DAK Non Fisik-Dana BOK-BOK Puskesmas	-	PD 1. Pengentasan Kemiskinan menuju kesejahteraan sosial serta meningkatkan daya saing sumber daya manusia melalui pemenuhan kebutuhan dasar, peningkatan kualitas layanan Pendidikan, Kesehatan dan perluasan lapangan pekerjaan		UPT PUSKESMAS WAJAK
	1.02.02.2.02.0020	Pengelolaan Surveilans Kesehatan			60.475.000,00						
		Terlaksananya Pengelolaan Surveilans Kesehatan	Jumlah Dokumen Hasil Pengelolaan Surveilans Kesehatan	1 Dokumen	60.475.000,00	Kab. Malang	DAK Non Fisik-Dana BOK-BOK Puskesmas	-	PD 1. Pengentasan Kemiskinan menuju kesejahteraan sosial serta meningkatkan daya saing sumber daya manusia melalui pemenuhan kebutuhan dasar, peningkatan kualitas layanan Pendidikan, Kesehatan dan perluasan lapangan pekerjaan		UPT PUSKESMAS WAJAK
	1.02.02.2.02.0033	Operasional Pelayanan Puskesmas			152.300.000,00						
		Tersedianya Operasional Pelayanan Puskesmas	Jumlah Dokumen Operasional Pelayanan Puskesmas	1 Dokumen	152.300.000,00	Kab. Malang	DAK Non Fisik-Dana BOK-BOK Puskesmas	-	PD 1. Pengentasan Kemiskinan menuju kesejahteraan sosial serta meningkatkan daya saing sumber daya manusia melalui pemenuhan kebutuhan dasar, peningkatan kualitas layanan Pendidikan, Kesehatan dan perluasan lapangan pekerjaan		UPT PUSKESMAS WAJAK
	1.02.02.2.02.0046	Pengelolaan upaya kesehatan Ibu dan Anak			750.000,00						
		Terlaksananya pengelolaan upaya Kesehatan Ibu dan Anak	Jumlah dokumen hasil pengelolaan upaya kesehatan ibu dan anak	1 Dokumen	750.000,00	Kab. Malang	DAK Non Fisik-Dana BOK-BOK Puskesmas	-	PD 1. Pengentasan Kemiskinan menuju kesejahteraan sosial serta meningkatkan daya saing sumber daya manusia melalui pemenuhan kebutuhan dasar, peningkatan kualitas layanan Pendidikan, Kesehatan dan perluasan lapangan pekerjaan		UPT PUSKESMAS WAJAK
	1.02.02.2.02.0048	Pengelolaan Layanan Imunisasi			59.540.000,00						
		Terlaksananya Pengelolaan Layanan Imunisasi	Jumlah Dokumen Hasil Pengelolaan Layanan Imunisasi	1 Dokumen	59.540.000,00	Kab. Malang	DAK Non Fisik-Dana BOK-BOK Puskesmas	-	PD 1. Pengentasan Kemiskinan menuju kesejahteraan sosial serta meningkatkan daya saing sumber daya manusia melalui pemenuhan kebutuhan dasar, peningkatan kualitas layanan Pendidikan, Kesehatan dan perluasan lapangan pekerjaan		UPT PUSKESMAS WAJAK
		Meningkatnya kualitas kesehatan perorangan dan masyarakat - RSUD KANJURUHAN			***2.112.820.000,00***						
			999.Presentase Pemenuhan Sarana Prasarana dan Alat Kesehatan sesuai Standar	100 %	90.445.000,00						
		Meningkatnya kualitas kesehatan perorangan dan masyarakat - RSUD LAWANG			***2.112.820.000,00***						
			999.Presentase Pemenuhan Sarana Prasarana dan Alat Kesehatan sesuai Standar	100 %	90.445.000,00						
		Meningkatnya kualitas kesehatan perorangan dan masyarakat - RSUD NGANTANG			***2.112.820.000,00***						
			999.Presentase Pemenuhan Sarana Prasarana dan Alat Kesehatan sesuai Standar	100 %	90.445.000,00						
	1.02.02.2.02	Penyediaan Layanan Kesehatan untuk UKM dan UKP Rujukan Tingkat Daerah Kabupaten/Kota			154.477.816.736,00					-	
		Persentase Rata- rata Capaian Pelayanan Kesehatan sesuai Standar Pelayanan Minimal			154.477.816.736,00					-	
			Jumlah Laporan Hasil Pelaksanaan Pengelolaan Pelayanan Kesehatan Penyakit Menular	-	3.356.016.960,00						

1	2	3	4	5	6	7	8	9	10	11	12
			Jumlah Orang yang berisiko Masalah Kesehatan Jiwa yang Mendapatkan Pelayanan Kesehatan	-	538.153.730,00						
		Terpenuhinya Penyediaan Layanan Kesehatan untuk UKM dan UKP Rujukan Tingkat Daerah Kabupaten/Kota			154.477.816.736,00					-	
			Jumlah Laporan Hasil Pelaksanaan Pengelolaan Pelayanan Kesehatan Penyakit Menular	-	3.356.016.960,00						
			Jumlah Orang yang berisiko Masalah Kesehatan Jiwa yang Mendapatkan Pelayanan Kesehatan	-	538.153.730,00						
		Terpenuhinya Sarana Praarana Fasilitas Pelayanan Kesehatan			154.477.816.736,00					-	
			Jumlah Laporan Hasil Pelaksanaan Pengelolaan Pelayanan Kesehatan Penyakit Menular	-	3.356.016.960,00						
			Jumlah Orang yang berisiko Masalah Kesehatan Jiwa yang Mendapatkan Pelayanan Kesehatan	-	538.153.730,00						
		Tersedianya layanan kesehatan yang komprehensif dan berkualitas sesuai standar			154.477.816.736,00					-	
			Jumlah Laporan Hasil Pelaksanaan Pengelolaan Pelayanan Kesehatan Penyakit Menular	-	3.356.016.960,00						
			Jumlah Orang yang berisiko Masalah Kesehatan Jiwa yang Mendapatkan Pelayanan Kesehatan	-	538.153.730,00						
	1.02.02.2.02.0055	Pengelolaan Pelayanan Kesehatan Orang yang berisiko Masalah Kesehatan Jiwa			8.220.000,00						
		Terlaksananya Pengelolaan Pelayanan Kesehatan Orang yang berisiko Masalah Kesehatan Jiwa	Jumlah Orang yang berisiko Masalah Kesehatan Jiwa yang Mendapatkan Pelayanan Kesehatan	70 Orang	8.220.000,00	Kab. Malang	DAK Non Fisik-Dana BOK-BOK Puskesmas	-	PD 1. Pengentasan Kemiskinan menuju kesejahteraan sosial serta meningkatkan daya saing sumber daya manusia melalui pemenuhan kebutuhan dasar, peningkatan kualitas layanan Pendidikan, Kesehatan dan perluasan lapangan pekerjaan		UPT PUSKESMAS WAJAK
	1.02.02.2.02.0056	Pengelolaan Pelayanan Kesehatan Penyakit Menular			82.225.000,00						
		Terlaksananya Pengelolaan Pelayanan Kesehatan Penyakit Menular di Kab/Kota	Jumlah Laporan Hasil Pelaksanaan Pengelolaan Pelayanan Kesehatan Penyakit Menular	2 Laporan	82.225.000,00	Kab. Malang	DAK Non Fisik-Dana BOK-BOK Puskesmas	-	PD 1. Pengentasan Kemiskinan menuju kesejahteraan sosial serta meningkatkan daya saing sumber daya manusia melalui pemenuhan kebutuhan dasar, peningkatan kualitas layanan Pendidikan, Kesehatan dan perluasan lapangan pekerjaan		UPT PUSKESMAS WAJAK
127.	**1.02.05**	**PROGRAM PEMBERDAYAAN MASYARAKAT BIDANG KESEHATAN**			**28.274.557.954,00**						
		Meningkatnya kualitas pemberdayaan masyarakat bidang kesehatan			***71.700.000,00***						
			1.Persentase Puskesmas yang mengembangkan UKBM dan LKD sesuai standart	60 %	71.700.000,00						
			2.Proporsi Penduduk dengan aktivitas fisik cukup	60 %	71.700.000,00						
			3.Jumlah desa yang dilakukan pembudayaan keamanan pangan	9 Desa/Kelurahan	71.700.000,00						
	1.02.05.2.01	Advokasi, Pemberdayaan, Kemitraan, Peningkatan Peran serta Masyarakat dan Lintas Sektor Tingkat Daerah Kabupaten/Kota			26.642.586.500,00					-	

1	2	3	4	5	6	7	8	9	10	11	12
		Terlaksananya kec /Puskesmas yang melakukan kampanye Germas (Pembudayaan Germas)			26.642.586.500,00					-	
			Jumlah Dokumen Promosi Kesehatan, Advokasi, Kemitraan dan Pemberdayaan Masyarakat	6 Dokumen	26.607.320.000,00						
	1.02.05.2.01.0001	Peningkatan Upaya Promosi Kesehatan, Advokasi, Kemitraan dan Pemberdayaan Masyarakat			23.875.000,00						
		Terlaksananya Peningkatan Upaya Promosi Kesehatan, Advokasi, Kemitraan dan Pemberdayaan Masyarakat	Jumlah Dokumen Promosi Kesehatan, Advokasi, Kemitraan dan Pemberdayaan Masyarakat	1 Dokumen	23.875.000,00	Kab. Malang	DAK Non Fisik-Dana BOK-BOK Puskesmas	-	PD 1. Pengentasan Kemiskinan menuju kesejahteraan sosial serta meningkatkan daya saing sumber daya manusia melalui pemenuhan kebutuhan dasar, peningkatan kualitas layanan Pendidikan, Kesehatan dan perluasan lapangan pekerjaan		UPT PUSKESMAS WAJAK
	1.02.05.2.03	Pengembangan dan Pelaksanaan Upaya Kesehatan Bersumber Daya Masyarakat (UKBM) Tingkat Daerah Kabupaten/Kota			1.362.259.000,00					-	
		Terpenuhinya Puskesmas yang mengembangkan UKBM sesuai standart			1.362.259.000,00					-	
			Jumlah Dokumen Hasil Bimbingan Teknis dan Supervisi Upaya Kesehatan Bersumber Daya Masyarakat (UKBM)	3 Dokumen	1.362.259.000,00						
	1.02.05.2.03.0001	Bimbingan Teknis dan Supervisi Pengembangan dan Pelaksanaan Upaya Kesehatan Bersumber Daya Masyarakat (UKBM)			47.825.000,00						
		Terlaksananya Bimbingan Teknis dan Supervisi Upaya Kesehatan Bersumber Daya Masyarakat (UKBM)	Jumlah Dokumen Hasil Bimbingan Teknis dan Supervisi Upaya Kesehatan Bersumber Daya Masyarakat (UKBM)	1 Dokumen	47.825.000,00	Kab. Malang	DAK Non Fisik-Dana BOK-BOK Puskesmas	-	PD 1. Pengentasan Kemiskinan menuju kesejahteraan sosial serta meningkatkan daya saing sumber daya manusia melalui pemenuhan kebutuhan dasar, peningkatan kualitas layanan Pendidikan, Kesehatan dan perluasan lapangan pekerjaan		UPT PUSKESMAS WAJAK
		UPT PUSKESMAS WONOKERTO			**6.417.110.000,00**						
	1	**URUSAN PEMERINTAHAN WAJIB YANG BERKAITAN DENGAN PELAYANAN DASAR**			**6.417.110.000,00**						
	1.02	**URUSAN PEMERINTAHAN BIDANG KESEHATAN**			**6.417.110.000,00**						
128.	**1.02.01**	**PROGRAM PENUNJANG URUSAN PEMERINTAHAN DAERAH KABUPATEN/KOTA**			**390.482.151.221,00**						
		Tercapainya kinerja Perangkat Daerah dalam rangka pemenuhan tugas dan fungsi			***5.591.290.000,00***						
			1.Persentase capaian kinerja perangkat daerah	100 %	5.591.290.000,00						
	1.02.01.2.10	Peningkatan Pelayanan BLUD			234.724.455.342,00					-	
		Rata - rata Indeks Kepuasan Masyarakat terhadap pelayanan kesehatan pada BLUD			234.724.455.342,00					-	
			Jumlah BLUD yang Menyediakan Pelayanan dan Penunjang Pelayanan	0 Unit Kerja	234.724.455.342,00						
		Terlaksananya pelayanan kesehatan yang berkualitas			234.724.455.342,00					-	
			Jumlah BLUD yang Menyediakan Pelayanan dan Penunjang Pelayanan	0 Unit Kerja	234.724.455.342,00						
		Terpenuhinya capaian Indikator Nasional Mutu (INM)			234.724.455.342,00					-	
			Jumlah BLUD yang Menyediakan Pelayanan dan Penunjang Pelayanan	39 Unit Kerja	234.724.455.342,00						
		Tersedianya BLUD yang menyediakan pelayanan dan penunjang pelayanan			234.724.455.342,00					-	

1	2	3	4	5	6	7	8	9	10	11	12
			Jumlah BLUD yang Menyediakan Pelayanan dan Penunjang Pelayanan	39 Unit Kerja	234.724.455.342,00						
	1.02.01.2.10.0001	Pelayanan dan Penunjang Pelayanan BLUD			5.591.290.000,00						
		Tersedianya BLUD yang Menyediakan Pelayanan dan Penunjang Pelayanan	Jumlah BLUD yang Menyediakan Pelayanan dan Penunjang Pelayanan	1 Unit Kerja	5.591.290.000,00	Provinsi Jawa Timur || Kab. Malang || Kecamatan Bantur || Desa Wonokerto || 1	Pendapatan dari BLUD	-	PD 1. Pengentasan Kemiskinan menuju kesejahteraan sosial serta meningkatkan daya saing sumber daya manusia melalui pemenuhan kebutuhan dasar, peningkatan kualitas layanan Pendidikan, Kesehatan dan perluasan lapangan pekerjaan		UPT PUSKESMAS WONOKERTO
		Tersedianya BLUD yang Menyediakan Pelayanan dan Penunjang Pelayanan	Jumlah BLUD yang Menyediakan Pelayanan dan Penunjang Pelayanan	1 Unit Kerja	5.591.290.000,00	Provinsi Jawa Timur || Kab. Malang || Kecamatan Bantur || Desa Wonokerto || 1	Pendapatan dari BLUD	-	PD 1. Pengentasan Kemiskinan menuju kesejahteraan sosial serta meningkatkan daya saing sumber daya manusia melalui pemenuhan kebutuhan dasar, peningkatan kualitas layanan Pendidikan, Kesehatan dan perluasan lapangan pekerjaan		UPT PUSKESMAS WONOKERTO
		Tersedianya BLUD yang Menyediakan Pelayanan dan Penunjang Pelayanan	Jumlah BLUD yang Menyediakan Pelayanan dan Penunjang Pelayanan	1 Unit Kerja	5.591.290.000,00	Provinsi Jawa Timur || Kab. Malang || Kecamatan Bantur || Desa Wonokerto || 1	Pendapatan dari BLUD	-	PD 1. Pengentasan Kemiskinan menuju kesejahteraan sosial serta meningkatkan daya saing sumber daya manusia melalui pemenuhan kebutuhan dasar, peningkatan kualitas layanan Pendidikan, Kesehatan dan perluasan lapangan pekerjaan		UPT PUSKESMAS WONOKERTO
		Tercapainya kinerja Perangkat Daerah dalam rangka pemenuhan tugas dan fungsi - RSUD KANJURUHAN			***5.591.290.000,00***						
			999.Persentase capaian kinerja perangkat daerah	100 %	5.591.290.000,00						
		Rata - rata Indeks Kepuasan Masyarakat terhadap pelayanan kesehatan pada BLUD			234.724.455.342,00					-	
			Jumlah BLUD yang Menyediakan Pelayanan dan Penunjang Pelayanan	0 Unit Kerja	234.724.455.342,00						
		Terlaksananya pelayanan kesehatan yang berkualitas			234.724.455.342,00					-	
			Jumlah BLUD yang Menyediakan Pelayanan dan Penunjang Pelayanan	0 Unit Kerja	234.724.455.342,00						
		Terpenuhinya capaian Indikator Nasional Mutu (INM)			234.724.455.342,00					-	
			Jumlah BLUD yang Menyediakan Pelayanan dan Penunjang Pelayanan	0 Unit Kerja	234.724.455.342,00						
		Tersedianya BLUD yang menyediakan pelayanan dan penunjang pelayanan			234.724.455.342,00					-	
			Jumlah BLUD yang Menyediakan Pelayanan dan Penunjang Pelayanan	0 Unit Kerja	234.724.455.342,00						
	1.02.01.2.10.0001	Pelayanan dan Penunjang Pelayanan BLUD			5.591.290.000,00						
		Tersedianya BLUD yang Menyediakan Pelayanan dan Penunjang Pelayanan	Jumlah BLUD yang Menyediakan Pelayanan dan Penunjang Pelayanan	1 Unit Kerja	5.591.290.000,00	Provinsi Jawa Timur || Kab. Malang || Kecamatan Bantur || Desa Wonokerto || 1	Pendapatan dari BLUD	-	PD 1. Pengentasan Kemiskinan menuju kesejahteraan sosial serta meningkatkan daya saing sumber daya manusia melalui pemenuhan kebutuhan dasar, peningkatan kualitas layanan Pendidikan, Kesehatan dan perluasan lapangan pekerjaan		UPT PUSKESMAS WONOKERTO
		Tersedianya BLUD yang Menyediakan Pelayanan dan Penunjang Pelayanan	Jumlah BLUD yang Menyediakan Pelayanan dan Penunjang Pelayanan	1 Unit Kerja	5.591.290.000,00	Provinsi Jawa Timur || Kab. Malang || Kecamatan Bantur || Desa Wonokerto || 1	Pendapatan dari BLUD	-	PD 1. Pengentasan Kemiskinan menuju kesejahteraan sosial serta meningkatkan daya saing sumber daya manusia melalui pemenuhan kebutuhan dasar, peningkatan kualitas layanan Pendidikan, Kesehatan dan perluasan lapangan pekerjaan		UPT PUSKESMAS WONOKERTO
		Tersedianya BLUD yang Menyediakan Pelayanan dan Penunjang Pelayanan	Jumlah BLUD yang Menyediakan Pelayanan dan Penunjang Pelayanan	1 Unit Kerja	5.591.290.000,00	Provinsi Jawa Timur || Kab. Malang || Kecamatan Bantur || Desa Wonokerto || 1	Pendapatan dari BLUD	-	PD 1. Pengentasan Kemiskinan menuju kesejahteraan sosial serta meningkatkan daya saing sumber daya manusia melalui pemenuhan kebutuhan dasar, peningkatan kualitas layanan Pendidikan, Kesehatan dan perluasan lapangan pekerjaan		UPT PUSKESMAS WONOKERTO
		Tercapainya kinerja Perangkat Daerah dalam rangka pemenuhan tugas dan fungsi - RSUD LAWANG			***5.591.290.000,00***						
			999.Persentase capaian kinerja perangkat daerah	100 %	5.591.290.000,00						

1	2	3	4	5	6	7	8	9	10	11	12
		Rata - rata Indeks Kepuasan Masyarakat terhadap pelayanan kesehatan pada BLUD			234.724.455.342,00					-	
			Jumlah BLUD yang Menyediakan Pelayanan dan Penunjang Pelayanan	0 Unit Kerja	234.724.455.342,00						
		Terlaksananya pelayanan kesehatan yang berkualitas			234.724.455.342,00					-	
			Jumlah BLUD yang Menyediakan Pelayanan dan Penunjang Pelayanan	0 Unit Kerja	234.724.455.342,00						
		Terpenuhinya capaian Indikator Nasional Mutu (INM)			234.724.455.342,00					-	
			Jumlah BLUD yang Menyediakan Pelayanan dan Penunjang Pelayanan	1 Unit Kerja	234.724.455.342,00						
		Tersedianya BLUD yang menyediakan pelayanan dan penunjang pelayanan			234.724.455.342,00					-	
			Jumlah BLUD yang Menyediakan Pelayanan dan Penunjang Pelayanan	0 Unit Kerja	234.724.455.342,00						
	1.02.01.2.10.0001	Pelayanan dan Penunjang Pelayanan BLUD			5.591.290.000,00						
		Tersedianya BLUD yang Menyediakan Pelayanan dan Penunjang Pelayanan	Jumlah BLUD yang Menyediakan Pelayanan dan Penunjang Pelayanan	1 Unit Kerja	5.591.290.000,00	Provinsi Jawa Timur || Kab. Malang || Kecamatan Bantur || Desa Wonokerto || 1	Pendapatan dari BLUD	-	PD 1. Pengentasan Kemiskinan menuju kesejahteraan sosial serta meningkatkan daya saing sumber daya manusia melalui pemenuhan kebutuhan dasar, peningkatan kualitas layanan Pendidikan, Kesehatan dan perluasan lapangan pekerjaan		UPT PUSKESMAS WONOKERTO
		Tersedianya BLUD yang Menyediakan Pelayanan dan Penunjang Pelayanan	Jumlah BLUD yang Menyediakan Pelayanan dan Penunjang Pelayanan	1 Unit Kerja	5.591.290.000,00	Provinsi Jawa Timur || Kab. Malang || Kecamatan Bantur || Desa Wonokerto || 1	Pendapatan dari BLUD	-	PD 1. Pengentasan Kemiskinan menuju kesejahteraan sosial serta meningkatkan daya saing sumber daya manusia melalui pemenuhan kebutuhan dasar, peningkatan kualitas layanan Pendidikan, Kesehatan dan perluasan lapangan pekerjaan		UPT PUSKESMAS WONOKERTO
		Tersedianya BLUD yang Menyediakan Pelayanan dan Penunjang Pelayanan	Jumlah BLUD yang Menyediakan Pelayanan dan Penunjang Pelayanan	1 Unit Kerja	5.591.290.000,00	Provinsi Jawa Timur || Kab. Malang || Kecamatan Bantur || Desa Wonokerto || 1	Pendapatan dari BLUD	-	PD 1. Pengentasan Kemiskinan menuju kesejahteraan sosial serta meningkatkan daya saing sumber daya manusia melalui pemenuhan kebutuhan dasar, peningkatan kualitas layanan Pendidikan, Kesehatan dan perluasan lapangan pekerjaan		UPT PUSKESMAS WONOKERTO
		Tercapainya kinerja Perangkat Daerah dalam rangka pemenuhan tugas dan fungsi - RSUD NGANTANG			***5.591.290.000,00***						
			999.Persentase capaian kinerja perangkat daerah	100 %	5.591.290.000,00						
		Rata - rata Indeks Kepuasan Masyarakat terhadap pelayanan kesehatan pada BLUD			234.724.455.342,00					-	
			Jumlah BLUD yang Menyediakan Pelayanan dan Penunjang Pelayanan	1 Unit Kerja	234.724.455.342,00						
		Terlaksananya pelayanan kesehatan yang berkualitas			234.724.455.342,00					-	
			Jumlah BLUD yang Menyediakan Pelayanan dan Penunjang Pelayanan	0 Unit Kerja	234.724.455.342,00						
		Terpenuhinya capaian Indikator Nasional Mutu (INM)			234.724.455.342,00					-	
			Jumlah BLUD yang Menyediakan Pelayanan dan Penunjang Pelayanan	1 Unit Kerja	234.724.455.342,00						
		Tersedianya BLUD yang menyediakan pelayanan dan penunjang pelayanan			234.724.455.342,00					-	
			Jumlah BLUD yang Menyediakan Pelayanan dan Penunjang Pelayanan	39 Unit Kerja	234.724.455.342,00						
	1.02.01.2.10.0001	Pelayanan dan Penunjang Pelayanan BLUD			5.591.290.000,00						

1	2	3	4	5	6	7	8	9	10	11	12
		Tersedianya BLUD yang Menyediakan Pelayanan dan Penunjang Pelayanan	Jumlah BLUD yang Menyediakan Pelayanan dan Penunjang Pelayanan	1 Unit Kerja	5.591.290.000,00	Provinsi Jawa Timur | | Kab. Malang | | Kecamatan Bantur | | Desa Wonokerto | | 1	Pendapatan dari BLUD	-	PD 1. Pengentasan Kemiskinan menuju kesejahteraan sosial serta meningkatkan daya saing sumber daya manusia melalui pemenuhan kebutuhan dasar, peningkatan kualitas layanan Pendidikan, Kesehatan dan perluasan lapangan pekerjaan		UPT PUSKESMAS WONOKERTO
		Tersedianya BLUD yang Menyediakan Pelayanan dan Penunjang Pelayanan	Jumlah BLUD yang Menyediakan Pelayanan dan Penunjang Pelayanan	1 Unit Kerja	5.591.290.000,00	Provinsi Jawa Timur | | Kab. Malang | | Kecamatan Bantur | | Desa Wonokerto | | 1	Pendapatan dari BLUD	-	PD 1. Pengentasan Kemiskinan menuju kesejahteraan sosial serta meningkatkan daya saing sumber daya manusia melalui pemenuhan kebutuhan dasar, peningkatan kualitas layanan Pendidikan, Kesehatan dan perluasan lapangan pekerjaan		UPT PUSKESMAS WONOKERTO
		Tersedianya BLUD yang Menyediakan Pelayanan dan Penunjang Pelayanan	Jumlah BLUD yang Menyediakan Pelayanan dan Penunjang Pelayanan	1 Unit Kerja	5.591.290.000,00	Provinsi Jawa Timur | | Kab. Malang | | Kecamatan Bantur | | Desa Wonokerto | | 1	Pendapatan dari BLUD	-	PD 1. Pengentasan Kemiskinan menuju kesejahteraan sosial serta meningkatkan daya saing sumber daya manusia melalui pemenuhan kebutuhan dasar, peningkatan kualitas layanan Pendidikan, Kesehatan dan perluasan lapangan pekerjaan		UPT PUSKESMAS WONOKERTO
129.	**1.02.02**	**PROGRAM PEMENUHAN UPAYA KESEHATAN PERORANGAN DAN UPAYA KESEHATAN MASYARAKAT**			**182.818.515.556,00**						
		Meningkatnya kualitas kesehatan perorangan dan masyarakat			***801.360.000,00***						
			1.Prevalensi depresi di umur lebih dari 15 Tahun	1.40 %	801.360.000,00						
			2.Persentase Desa/Kelurahan sanitasi total berbasis masyarakat	25 %	801.360.000,00						
			4.Persentase tempat pengelolaan pangan memenuhi syarat	70 %	801.360.000,00						
			5.Proporsi fasyankes terintegrasi SIKN	86 %	801.360.000,00						
			6.Persentase fasyankes terakreditasi paripurna	84 %	801.360.000,00						
			999.Angka keberhasilan pengobatan tuberkulosis (treatment success rate)	88.5 (%)	801.360.000,00						
			999.Cakupan imunisasi bayi lengkap	90 Persentase	801.360.000,00						
			999.Cakupan penerima pemeriksaan kesehatan gratis	20 %	801.360.000,00						
			999.Persentase hipertensi dalam pengendalian	25 %	801.360.000,00						
			999.Prevalensi Obesitas > 18 tahun	23.4 %	801.360.000,00						
			999.Proporsi fasilitas kesehatan sesuai standar	70 %	801.360.000,00						
		Persentase Rata- rata Capaian Pelayanan Kesehatan sesuai Standar Pelayanan Minimal			154.477.816.736,00					-	
			Jumlah Anak Usia Pendidikan Dasar yang Mendapatkan Pelayanan Kesehatan Sesuai Standar	342570 Orang	1.952.725.400,00						
			Jumlah Dokumen Hasil Pengelolaan Layanan Imunisasi	4 Dokumen	1.737.945.040,00						
			Jumlah Dokumen Hasil Pengelolaan Pelayanan Kesehatan Gizi Masyarakat	8 Dokumen	30.498.228.000,00						
			Jumlah Dokumen Hasil Pengelolaan Pelayanan Kesehatan Lingkungan	8 Dokumen	1.246.025.000,00						
			Jumlah Dokumen Hasil Pengelolaan Surveilans Kesehatan	108 Dokumen	2.516.452.000,00						
			Jumlah dokumen hasil pengelolaan upaya kesehatan ibu dan anak	4 Dokumen	172.941.270,00						
			Jumlah Dokumen Operasional Pelayanan Puskesmas	1 Dokumen	5.345.660.000,00						
			Jumlah Ibu Hamil yang Mendapatkan Pelayanan Kesehatan Sesuai Standar	41290 Orang	3.763.453.360,00						

1	2	3	4	5	6	7	8	9	10	11	12
			Jumlah Orang Terduga Menderita Tuberkulosis yang Mendapatkan Pelayanan Sesuai Standar	17087 Orang	7.534.323.000,00						
			Jumlah Orang yang Mendapatkan Pelayanan Kesehatan Orang dengan Gangguan Jiwa Berat Sesuai Standar	5704 Orang	1.125.845.000,00						
		Terpenuhinya Penyediaan Layanan Kesehatan untuk UKM dan UKP Rujukan Tingkat Daerah Kabupaten/Kota			154.477.816.736,00					-	
			Jumlah Anak Usia Pendidikan Dasar yang Mendapatkan Pelayanan Kesehatan Sesuai Standar	342570 Orang	1.952.725.400,00						
			Jumlah Dokumen Hasil Pengelolaan Layanan Imunisasi	4 Dokumen	1.737.945.040,00						
			Jumlah Dokumen Hasil Pengelolaan Pelayanan Kesehatan Gizi Masyarakat	8 Dokumen	30.498.228.000,00						
			Jumlah Dokumen Hasil Pengelolaan Pelayanan Kesehatan Lingkungan	8 Dokumen	1.246.025.000,00						
			Jumlah Dokumen Hasil Pengelolaan Surveilans Kesehatan	108 Dokumen	2.516.452.000,00						
			Jumlah dokumen hasil pengelolaan upaya kesehatan ibu dan anak	4 Dokumen	172.941.270,00						
			Jumlah Dokumen Operasional Pelayanan Puskesmas	1 Dokumen	5.345.660.000,00						
			Jumlah Ibu Hamil yang Mendapatkan Pelayanan Kesehatan Sesuai Standar	41290 Orang	3.763.453.360,00						
			Jumlah Orang Terduga Menderita Tuberkulosis yang Mendapatkan Pelayanan Sesuai Standar	17087 Orang	7.534.323.000,00						
			Jumlah Orang yang Mendapatkan Pelayanan Kesehatan Orang dengan Gangguan Jiwa Berat Sesuai Standar	5704 Orang	1.125.845.000,00						
		Terpenuhinya Sarana Praarana Fasilitas Pelayanan Kesehatan			154.477.816.736,00					-	
			Jumlah Anak Usia Pendidikan Dasar yang Mendapatkan Pelayanan Kesehatan Sesuai Standar	342570 Orang	1.952.725.400,00						
			Jumlah Dokumen Hasil Pengelolaan Layanan Imunisasi	4 Dokumen	1.737.945.040,00						
			Jumlah Dokumen Hasil Pengelolaan Pelayanan Kesehatan Gizi Masyarakat	8 Dokumen	30.498.228.000,00						
			Jumlah Dokumen Hasil Pengelolaan Pelayanan Kesehatan Lingkungan	8 Dokumen	1.246.025.000,00						
			Jumlah Dokumen Hasil Pengelolaan Surveilans Kesehatan	108 Dokumen	2.516.452.000,00						
			Jumlah dokumen hasil pengelolaan upaya kesehatan ibu dan anak	4 Dokumen	172.941.270,00						
			Jumlah Dokumen Operasional Pelayanan Puskesmas	1 Dokumen	5.345.660.000,00						
			Jumlah Ibu Hamil yang Mendapatkan Pelayanan Kesehatan Sesuai Standar	41290 Orang	3.763.453.360,00						
			Jumlah Orang Terduga Menderita Tuberkulosis yang Mendapatkan Pelayanan Sesuai Standar	17087 Orang	7.534.323.000,00						

1	2	3	4	5	6	7	8	9	10	11	12
			Jumlah Orang yang Mendapatkan Pelayanan Kesehatan Orang dengan Gangguan Jiwa Berat Sesuai Standar	5704 Orang	1.125.845.000,00						
		Tersedianya layanan kesehatan yang komprehensif dan berkualitas sesuai standar			154.477.816.736,00					-	
			Jumlah Anak Usia Pendidikan Dasar yang Mendapatkan Pelayanan Kesehatan Sesuai Standar	342570 Orang	1.952.725.400,00						
			Jumlah Dokumen Hasil Pengelolaan Layanan Imunisasi	4 Dokumen	1.737.945.040,00						
			Jumlah Dokumen Hasil Pengelolaan Pelayanan Kesehatan Gizi Masyarakat	8 Dokumen	30.498.228.000,00						
			Jumlah Dokumen Hasil Pengelolaan Pelayanan Kesehatan Lingkungan	8 Dokumen	1.246.025.000,00						
			Jumlah Dokumen Hasil Pengelolaan Surveilans Kesehatan	108 Dokumen	2.516.452.000,00						
			Jumlah dokumen hasil pengelolaan upaya kesehatan ibu dan anak	4 Dokumen	172.941.270,00						
			Jumlah Dokumen Operasional Pelayanan Puskesmas	1 Dokumen	5.345.660.000,00						
			Jumlah Ibu Hamil yang Mendapatkan Pelayanan Kesehatan Sesuai Standar	41290 Orang	3.763.453.360,00						
			Jumlah Orang Terduga Menderita Tuberkulosis yang Mendapatkan Pelayanan Sesuai Standar	17087 Orang	7.534.323.000,00						
			Jumlah Orang yang Mendapatkan Pelayanan Kesehatan Orang dengan Gangguan Jiwa Berat Sesuai Standar	5704 Orang	1.125.845.000,00						
	1.02.02.2.02.0001	Pengelolaan Pelayanan Kesehatan Ibu Hamil			44.720.000,00						
		Terkelolanya Pelayanan Kesehatan Ibu Hamil Sesuai Standar	Jumlah Ibu Hamil yang Mendapatkan Pelayanan Kesehatan Sesuai Standar	668 Orang	44.720.000,00	Provinsi Jawa Timur || Kab. Malang || Kecamatan Bantur || Desa Wonokerto || 1	DAK Non Fisik-Dana BOK-BOK Puskesmas	-	PD 1. Pengentasan Kemiskinan menuju kesejahteraan sosial serta meningkatkan daya saing sumber daya manusia melalui pemenuhan kebutuhan dasar, peningkatan kualitas layanan Pendidikan, Kesehatan dan perluasan lapangan pekerjaan		UPT PUSKESMAS WONOKERTO
	1.02.02.2.02.0005	Pengelolaan Pelayanan Kesehatan pada Usia Pendidikan Dasar			32.250.000,00						
		Terkelolanya Pelayanan Kesehatan pada Usia Pendidikan Dasar Sesuai Standar	Jumlah Anak Usia Pendidikan Dasar yang Mendapatkan Pelayanan Kesehatan Sesuai Standar	5728 Orang	32.250.000,00	Provinsi Jawa Timur || Kab. Malang || Kecamatan Bantur || Desa Wonokerto || 1	DAK Non Fisik-Dana BOK-BOK Puskesmas	-	PD 1. Pengentasan Kemiskinan menuju kesejahteraan sosial serta meningkatkan daya saing sumber daya manusia melalui pemenuhan kebutuhan dasar, peningkatan kualitas layanan Pendidikan, Kesehatan dan perluasan lapangan pekerjaan		UPT PUSKESMAS WONOKERTO
	1.02.02.2.02.0010	Pengelolaan Pelayanan Kesehatan Orang dengan Gangguan Jiwa Berat			7.500.000,00						
		Terlaksananya Pengelolaan Pelayanan Kesehatan Orang dengan Gangguan Jiwa Berat Sesuai Standar	Jumlah Orang yang Mendapatkan Pelayanan Kesehatan Orang dengan Gangguan Jiwa Berat Sesuai Standar	93 Orang	7.500.000,00	Provinsi Jawa Timur || Kab. Malang || Kecamatan Bantur || Desa Wonokerto || 1	DAK Non Fisik-Dana BOK-BOK Puskesmas	-	PD 1. Pengentasan Kemiskinan menuju kesejahteraan sosial serta meningkatkan daya saing sumber daya manusia melalui pemenuhan kebutuhan dasar, peningkatan kualitas layanan Pendidikan, Kesehatan dan perluasan lapangan pekerjaan		UPT PUSKESMAS WONOKERTO
	1.02.02.2.02.0011	Pengelolaan Pelayanan Kesehatan Orang Terduga Tuberkulosis			5.500.000,00						
		Terlaksananya Pengelolaan Pelayanan Kesehatan Bagi Orang Terduga Tuberkulosis Sesuai Standar	Jumlah Orang Terduga Menderita Tuberkulosis yang Mendapatkan Pelayanan Sesuai Standar	366 Orang	5.500.000,00	Provinsi Jawa Timur || Kab. Malang || Kecamatan Bantur || Desa Wonokerto || 1	DAK Non Fisik-Dana BOK-BOK Puskesmas	-	PD 1. Pengentasan Kemiskinan menuju kesejahteraan sosial serta meningkatkan daya saing sumber daya manusia melalui pemenuhan kebutuhan dasar, peningkatan kualitas layanan Pendidikan, Kesehatan dan perluasan lapangan pekerjaan		UPT PUSKESMAS WONOKERTO
	1.02.02.2.02.0015	Pengelolaan Pelayanan Kesehatan Gizi Masyarakat			422.710.000,00						

1	2	3	4	5	6	7	8	9	10	11	12
		Terlaksananya Pengelolaan Pelayanan Kesehatan Gizi Masyarakat	Jumlah Dokumen Hasil Pengelolaan Pelayanan Kesehatan Gizi Masyarakat	12 Dokumen	422.710.000,00	Provinsi Jawa Timur | | Kab. Malang | | Kecamatan Bantur | | Desa Wonokerto | | 1	DAK Non Fisik-Dana BOK-BOK Puskesmas	-	PD 1. Pengentasan Kemiskinan menuju kesejahteraan sosial serta meningkatkan daya saing sumber daya manusia melalui pemenuhan kebutuhan dasar, peningkatan kualitas layanan Pendidikan, Kesehatan dan perluasan lapangan pekerjaan		UPT PUSKESMAS WONOKERTO
	1.02.02.2.02.0017	Pengelolaan Pelayanan Kesehatan Lingkungan			11.125.000,00						
		Terlaksananya Pengelolaan Pelayanan Kesehatan Lingkungan	Jumlah Dokumen Hasil Pengelolaan Pelayanan Kesehatan Lingkungan	12 Dokumen	11.125.000,00	Provinsi Jawa Timur | | Kab. Malang | | Kecamatan Bantur | | Desa Wonokerto | | 1	DAK Non Fisik-Dana BOK-BOK Puskesmas	-	PD 1. Pengentasan Kemiskinan menuju kesejahteraan sosial serta meningkatkan daya saing sumber daya manusia melalui pemenuhan kebutuhan dasar, peningkatan kualitas layanan Pendidikan, Kesehatan dan perluasan lapangan pekerjaan		UPT PUSKESMAS WONOKERTO
	1.02.02.2.02.0020	Pengelolaan Surveilans Kesehatan			49.086.000,00						
		Terlaksananya Pengelolaan Surveilans Kesehatan	Jumlah Dokumen Hasil Pengelolaan Surveilans Kesehatan	12 Dokumen	49.086.000,00	Provinsi Jawa Timur | | Kab. Malang | | Kecamatan Bantur | | Desa Wonokerto | | 1	DAK Non Fisik-Dana BOK-BOK Puskesmas	-	PD 1. Pengentasan Kemiskinan menuju kesejahteraan sosial serta meningkatkan daya saing sumber daya manusia melalui pemenuhan kebutuhan dasar, peningkatan kualitas layanan Pendidikan, Kesehatan dan perluasan lapangan pekerjaan		UPT PUSKESMAS WONOKERTO
	1.02.02.2.02.0033	Operasional Pelayanan Puskesmas			127.500.000,00						
		Tersedianya Operasional Pelayanan Puskesmas	Jumlah Dokumen Operasional Pelayanan Puskesmas	4 Dokumen	127.500.000,00	Provinsi Jawa Timur | | Kab. Malang | | Kecamatan Bantur | | Desa Wonokerto | | 1	DAK Non Fisik-Dana BOK-BOK Puskesmas	-	PD 1. Pengentasan Kemiskinan menuju kesejahteraan sosial serta meningkatkan daya saing sumber daya manusia melalui pemenuhan kebutuhan dasar, peningkatan kualitas layanan Pendidikan, Kesehatan dan perluasan lapangan pekerjaan		UPT PUSKESMAS WONOKERTO
	1.02.02.2.02.0046	Pengelolaan upaya kesehatan Ibu dan Anak			1.365.500,00						
		Terlaksananya pengelolaan upaya Kesehatan Ibu dan Anak	Jumlah dokumen hasil pengelolaan upaya kesehatan ibu dan anak	12 Dokumen	1.365.500,00	Provinsi Jawa Timur | | Kab. Malang | | Kecamatan Bantur | | Desa Wonokerto | | 1	DAK Non Fisik-Dana BOK-BOK Puskesmas	-	PD 1. Pengentasan Kemiskinan menuju kesejahteraan sosial serta meningkatkan daya saing sumber daya manusia melalui pemenuhan kebutuhan dasar, peningkatan kualitas layanan Pendidikan, Kesehatan dan perluasan lapangan pekerjaan		UPT PUSKESMAS WONOKERTO
	1.02.02.2.02.0048	Pengelolaan Layanan Imunisasi			22.849.000,00						
		Terlaksananya Pengelolaan Layanan Imunisasi	Jumlah Dokumen Hasil Pengelolaan Layanan Imunisasi	12 Dokumen	22.849.000,00	Provinsi Jawa Timur | | Kab. Malang | | Kecamatan Bantur | | Desa Wonokerto | | 1	DAK Non Fisik-Dana BOK-BOK Puskesmas	-	PD 1. Pengentasan Kemiskinan menuju kesejahteraan sosial serta meningkatkan daya saing sumber daya manusia melalui pemenuhan kebutuhan dasar, peningkatan kualitas layanan Pendidikan, Kesehatan dan perluasan lapangan pekerjaan		UPT PUSKESMAS WONOKERTO
		Meningkatnya kualitas kesehatan perorangan dan masyarakat - RSUD KANJURUHAN			***801.360.000,00***						
			999.Presentase Pemenuhan Sarana Prasarana dan Alat Kesehatan sesuai Standar	100 %	76.754.500,00						
		Meningkatnya kualitas kesehatan perorangan dan masyarakat - RSUD LAWANG			***801.360.000,00***						
			999.Presentase Pemenuhan Sarana Prasarana dan Alat Kesehatan sesuai Standar	100 %	76.754.500,00						
		Meningkatnya kualitas kesehatan perorangan dan masyarakat - RSUD NGANTANG			***801.360.000,00***						
			999.Presentase Pemenuhan Sarana Prasarana dan Alat Kesehatan sesuai Standar	100 %	76.754.500,00						
	1.02.02.2.02	Penyediaan Layanan Kesehatan untuk UKM dan UKP Rujukan Tingkat Daerah Kabupaten/Kota			154.477.816.736,00					-	
		Persentase Rata- rata Capaian Pelayanan Kesehatan sesuai Standar Pelayanan Minimal			154.477.816.736,00					-	
			Jumlah Laporan Hasil Pelaksanaan Pengelolaan Pelayanan Kesehatan Penyakit Menular	-	3.356.016.960,00						

1	2	3	4	5	6	7	8	9	10	11	12
			Jumlah Orang yang berisiko Masalah Kesehatan Jiwa yang Mendapatkan Pelayanan Kesehatan	-	538.153.730,00						
		Terpenuhinya Penyediaan Layanan Kesehatan untuk UKM dan UKP Rujukan Tingkat Daerah Kabupaten/Kota			154.477.816.736,00					-	
			Jumlah Laporan Hasil Pelaksanaan Pengelolaan Pelayanan Kesehatan Penyakit Menular	-	3.356.016.960,00						
			Jumlah Orang yang berisiko Masalah Kesehatan Jiwa yang Mendapatkan Pelayanan Kesehatan	-	538.153.730,00						
		Terpenuhinya Sarana Praarana Fasilitas Pelayanan Kesehatan			154.477.816.736,00					-	
			Jumlah Laporan Hasil Pelaksanaan Pengelolaan Pelayanan Kesehatan Penyakit Menular	-	3.356.016.960,00						
			Jumlah Orang yang berisiko Masalah Kesehatan Jiwa yang Mendapatkan Pelayanan Kesehatan	-	538.153.730,00						
		Tersedianya layanan kesehatan yang komprehensif dan berkualitas sesuai standar			154.477.816.736,00					-	
			Jumlah Laporan Hasil Pelaksanaan Pengelolaan Pelayanan Kesehatan Penyakit Menular	-	3.356.016.960,00						
			Jumlah Orang yang berisiko Masalah Kesehatan Jiwa yang Mendapatkan Pelayanan Kesehatan	-	538.153.730,00						
	1.02.02.2.02.0055	Pengelolaan Pelayanan Kesehatan Orang yang berisiko Masalah Kesehatan Jiwa			11.754.500,00						
		Terlaksananya Pengelolaan Pelayanan Kesehatan Orang yang berisiko Masalah Kesehatan Jiwa	Jumlah Orang yang berisiko Masalah Kesehatan Jiwa yang Mendapatkan Pelayanan Kesehatan	93 Orang	11.754.500,00	Provinsi Jawa Timur || Kab. Malang || Kecamatan Bantur || Desa Wonokerto || 1	DAK Non Fisik-Dana BOK-BOK Puskesmas	-	PD 1. Pengentasan Kemiskinan menuju kesejahteraan sosial serta meningkatkan daya saing sumber daya manusia melalui pemenuhan kebutuhan dasar, peningkatan kualitas layanan Pendidikan, Kesehatan dan perluasan lapangan pekerjaan		UPT PUSKESMAS WONOKERTO
	1.02.02.2.02.0056	Pengelolaan Pelayanan Kesehatan Penyakit Menular			65.000.000,00						
		Terlaksananya Pengelolaan Pelayanan Kesehatan Penyakit Menular di Kab/Kota	Jumlah Laporan Hasil Pelaksanaan Pengelolaan Pelayanan Kesehatan Penyakit Menular	12 Laporan	65.000.000,00	Provinsi Jawa Timur || Kab. Malang || Kecamatan Bantur || Desa Sumberbening || 1	DAK Non Fisik-Dana BOK-BOK Puskesmas	-	PD 1. Pengentasan Kemiskinan menuju kesejahteraan sosial serta meningkatkan daya saing sumber daya manusia melalui pemenuhan kebutuhan dasar, peningkatan kualitas layanan Pendidikan, Kesehatan dan perluasan lapangan pekerjaan		UPT PUSKESMAS WONOKERTO
130.	**1.02.05**	**PROGRAM PEMBERDAYAAN MASYARAKAT BIDANG KESEHATAN**			**28.274.557.954,00**						
		Meningkatnya kualitas pemberdayaan masyarakat bidang kesehatan			***24.460.000,00***						
			1.Persentase Puskesmas yang mengembangkan UKBM dan LKD sesuai standart	60 %	24.460.000,00						
			2.Proporsi Penduduk dengan aktivitas fisik cukup	60 %	24.460.000,00						
			3.Jumlah desa yang dilakukan pembudayaan keamanan pangan	9 Desa/Kelurahan	24.460.000,00						
	1.02.05.2.01	Advokasi, Pemberdayaan, Kemitraan, Peningkatan Peran serta Masyarakat dan Lintas Sektor Tingkat Daerah Kabupaten/Kota			26.642.586.500,00					-	

1	2	3	4	5	6	7	8	9	10	11	12
		Terlaksananya kec /Puskesmas yang melakukan kampanye Germas (Pembudayaan Germas)			26.642.586.500,00					-	
			Jumlah Dokumen Promosi Kesehatan, Advokasi, Kemitraan dan Pemberdayaan Masyarakat	6 Dokumen	26.607.320.000,00						
	1.02.05.2.01.0001	Peningkatan Upaya Promosi Kesehatan, Advokasi, Kemitraan dan Pemberdayaan Masyarakat			9.000.000,00						
		Terlaksananya Peningkatan Upaya Promosi Kesehatan, Advokasi, Kemitraan dan Pemberdayaan Masyarakat	Jumlah Dokumen Promosi Kesehatan, Advokasi, Kemitraan dan Pemberdayaan Masyarakat	4 Dokumen	9.000.000,00	Provinsi Jawa Timur || Kab. Malang || Kecamatan Bantur || Desa Wonokerto || 1	DAK Non Fisik-Dana BOK-BOK Puskesmas	-	PD 1. Pengentasan Kemiskinan menuju kesejahteraan sosial serta meningkatkan daya saing sumber daya manusia melalui pemenuhan kebutuhan dasar, peningkatan kualitas layanan Pendidikan, Kesehatan dan perluasan lapangan pekerjaan		UPT PUSKESMAS WONOKERTO
	1.02.05.2.03	Pengembangan dan Pelaksanaan Upaya Kesehatan Bersumber Daya Masyarakat (UKBM) Tingkat Daerah Kabupaten/Kota			1.362.259.000,00					-	
		Terpenuhinya Puskesmas yang mengembangkan UKBM sesuai standart			1.362.259.000,00					-	
			Jumlah Dokumen Hasil Bimbingan Teknis dan Supervisi Upaya Kesehatan Bersumber Daya Masyarakat (UKBM)	3 Dokumen	1.362.259.000,00						
	1.02.05.2.03.0001	Bimbingan Teknis dan Supervisi Pengembangan dan Pelaksanaan Upaya Kesehatan Bersumber Daya Masyarakat (UKBM)			15.460.000,00						
		Terlaksananya Bimbingan Teknis dan Supervisi Upaya Kesehatan Bersumber Daya Masyarakat (UKBM)	Jumlah Dokumen Hasil Bimbingan Teknis dan Supervisi Upaya Kesehatan Bersumber Daya Masyarakat (UKBM)	10 Dokumen	15.460.000,00	Provinsi Jawa Timur || Kab. Malang || Kecamatan Bantur || Desa Wonokerto || 1	DAK Non Fisik-Dana BOK-BOK Puskesmas	-	PD 1. Pengentasan Kemiskinan menuju kesejahteraan sosial serta meningkatkan daya saing sumber daya manusia melalui pemenuhan kebutuhan dasar, peningkatan kualitas layanan Pendidikan, Kesehatan dan perluasan lapangan pekerjaan		UPT PUSKESMAS WONOKERTO
		UPT PUSKESMAS WONOSARI			**4.798.770.000,00**						
	1	**URUSAN PEMERINTAHAN WAJIB YANG BERKAITAN DENGAN PELAYANAN DASAR**			**4.798.770.000,00**						
	1.02	**URUSAN PEMERINTAHAN BIDANG KESEHATAN**			**4.798.770.000,00**						
131.	**1.02.01**	**PROGRAM PENUNJANG URUSAN PEMERINTAHAN DAERAH KABUPATEN/KOTA**			**390.482.151.221,00**						
		Tercapainya kinerja Perangkat Daerah dalam rangka pemenuhan tugas dan fungsi			***3.948.750.000,00***						
			1.Persentase capaian kinerja perangkat daerah	100 %	3.948.750.000,00						
	1.02.01.2.10	Peningkatan Pelayanan BLUD			234.724.455.342,00					-	
		Rata - rata Indeks Kepuasan Masyarakat terhadap pelayanan kesehatan pada BLUD			234.724.455.342,00					-	
			Jumlah BLUD yang Menyediakan Pelayanan dan Penunjang Pelayanan	1 Unit Kerja	234.724.455.342,00						
		Terlaksananya pelayanan kesehatan yang berkualitas			234.724.455.342,00					-	
			Jumlah BLUD yang Menyediakan Pelayanan dan Penunjang Pelayanan	0 Unit Kerja	234.724.455.342,00						
		Terpenuhinya capaian Indikator Nasional Mutu (INM)			234.724.455.342,00					-	
			Jumlah BLUD yang Menyediakan Pelayanan dan Penunjang Pelayanan	39 Unit Kerja	234.724.455.342,00						
		Tersedianya BLUD yang menyediakan pelayanan dan penunjang pelayanan			234.724.455.342,00					-	

1	2	3	4	5	6	7	8	9	10	11	12
			Jumlah BLUD yang Menyediakan Pelayanan dan Penunjang Pelayanan	0 Unit Kerja	234.724.455.342,00						
	1.02.01.2.10.0001	Pelayanan dan Penunjang Pelayanan BLUD			3.948.750.000,00						
		Tersedianya BLUD yang Menyediakan Pelayanan dan Penunjang Pelayanan	Jumlah BLUD yang Menyediakan Pelayanan dan Penunjang Pelayanan	1 Unit Kerja	3.948.750.000,00	Kab. Malang	Pendapatan dari BLUD	-	PD 1. Pengentasan Kemiskinan menuju kesejahteraan sosial serta meningkatkan daya saing sumber daya manusia melalui pemenuhan kebutuhan dasar, peningkatan kualitas layanan Pendidikan, Kesehatan dan perluasan lapangan pekerjaan		UPT PUSKESMAS WONOSARI
		Tersedianya BLUD yang Menyediakan Pelayanan dan Penunjang Pelayanan	Jumlah BLUD yang Menyediakan Pelayanan dan Penunjang Pelayanan	1 Unit Kerja	3.948.750.000,00	Kab. Malang	Pendapatan dari BLUD	-	PD 1. Pengentasan Kemiskinan menuju kesejahteraan sosial serta meningkatkan daya saing sumber daya manusia melalui pemenuhan kebutuhan dasar, peningkatan kualitas layanan Pendidikan, Kesehatan dan perluasan lapangan pekerjaan		UPT PUSKESMAS WONOSARI
		Tersedianya BLUD yang Menyediakan Pelayanan dan Penunjang Pelayanan	Jumlah BLUD yang Menyediakan Pelayanan dan Penunjang Pelayanan	1 Unit Kerja	3.948.750.000,00	Kab. Malang	Pendapatan dari BLUD	-	PD 1. Pengentasan Kemiskinan menuju kesejahteraan sosial serta meningkatkan daya saing sumber daya manusia melalui pemenuhan kebutuhan dasar, peningkatan kualitas layanan Pendidikan, Kesehatan dan perluasan lapangan pekerjaan		UPT PUSKESMAS WONOSARI
		Tercapainya kinerja Perangkat Daerah dalam rangka pemenuhan tugas dan fungsi - RSUD KANJURUHAN			***3.948.750.000,00***						
			999.Persentase capaian kinerja perangkat daerah	100 %	3.948.750.000,00						
		Rata - rata Indeks Kepuasan Masyarakat terhadap pelayanan kesehatan pada BLUD			234.724.455.342,00					-	
			Jumlah BLUD yang Menyediakan Pelayanan dan Penunjang Pelayanan	1 Unit Kerja	234.724.455.342,00						
		Terlaksananya pelayanan kesehatan yang berkualitas			234.724.455.342,00					-	
			Jumlah BLUD yang Menyediakan Pelayanan dan Penunjang Pelayanan	0 Unit Kerja	234.724.455.342,00						
		Terpenuhinya capaian Indikator Nasional Mutu (INM)			234.724.455.342,00					-	
			Jumlah BLUD yang Menyediakan Pelayanan dan Penunjang Pelayanan	0 Unit Kerja	234.724.455.342,00						
		Tersedianya BLUD yang menyediakan pelayanan dan penunjang pelayanan			234.724.455.342,00					-	
			Jumlah BLUD yang Menyediakan Pelayanan dan Penunjang Pelayanan	39 Unit Kerja	234.724.455.342,00						
	1.02.01.2.10.0001	Pelayanan dan Penunjang Pelayanan BLUD			3.948.750.000,00						
		Tersedianya BLUD yang Menyediakan Pelayanan dan Penunjang Pelayanan	Jumlah BLUD yang Menyediakan Pelayanan dan Penunjang Pelayanan	1 Unit Kerja	3.948.750.000,00	Kab. Malang	Pendapatan dari BLUD	-	PD 1. Pengentasan Kemiskinan menuju kesejahteraan sosial serta meningkatkan daya saing sumber daya manusia melalui pemenuhan kebutuhan dasar, peningkatan kualitas layanan Pendidikan, Kesehatan dan perluasan lapangan pekerjaan		UPT PUSKESMAS WONOSARI
		Tersedianya BLUD yang Menyediakan Pelayanan dan Penunjang Pelayanan	Jumlah BLUD yang Menyediakan Pelayanan dan Penunjang Pelayanan	1 Unit Kerja	3.948.750.000,00	Kab. Malang	Pendapatan dari BLUD	-	PD 1. Pengentasan Kemiskinan menuju kesejahteraan sosial serta meningkatkan daya saing sumber daya manusia melalui pemenuhan kebutuhan dasar, peningkatan kualitas layanan Pendidikan, Kesehatan dan perluasan lapangan pekerjaan		UPT PUSKESMAS WONOSARI
		Tersedianya BLUD yang Menyediakan Pelayanan dan Penunjang Pelayanan	Jumlah BLUD yang Menyediakan Pelayanan dan Penunjang Pelayanan	1 Unit Kerja	3.948.750.000,00	Kab. Malang	Pendapatan dari BLUD	-	PD 1. Pengentasan Kemiskinan menuju kesejahteraan sosial serta meningkatkan daya saing sumber daya manusia melalui pemenuhan kebutuhan dasar, peningkatan kualitas layanan Pendidikan, Kesehatan dan perluasan lapangan pekerjaan		UPT PUSKESMAS WONOSARI
		Tercapainya kinerja Perangkat Daerah dalam rangka pemenuhan tugas dan fungsi - RSUD LAWANG			***3.948.750.000,00***						
			999.Persentase capaian kinerja perangkat daerah	100 %	3.948.750.000,00						

1	2	3	4	5	6	7	8	9	10	11	12
		Rata - rata Indeks Kepuasan Masyarakat terhadap pelayanan kesehatan pada BLUD			234.724.455.342,00					-	
			Jumlah BLUD yang Menyediakan Pelayanan dan Penunjang Pelayanan	1 Unit Kerja	234.724.455.342,00						
		Terlaksananya pelayanan kesehatan yang berkualitas			234.724.455.342,00					-	
			Jumlah BLUD yang Menyediakan Pelayanan dan Penunjang Pelayanan	0 Unit Kerja	234.724.455.342,00						
		Terpenuhinya capaian Indikator Nasional Mutu (INM)			234.724.455.342,00					-	
			Jumlah BLUD yang Menyediakan Pelayanan dan Penunjang Pelayanan	1 Unit Kerja	234.724.455.342,00						
		Tersedianya BLUD yang menyediakan pelayanan dan penunjang pelayanan			234.724.455.342,00					-	
			Jumlah BLUD yang Menyediakan Pelayanan dan Penunjang Pelayanan	0 Unit Kerja	234.724.455.342,00						
	1.02.01.2.10.0001	Pelayanan dan Penunjang Pelayanan BLUD			3.948.750.000,00						
		Tersedianya BLUD yang Menyediakan Pelayanan dan Penunjang Pelayanan	Jumlah BLUD yang Menyediakan Pelayanan dan Penunjang Pelayanan	1 Unit Kerja	3.948.750.000,00	Kab. Malang	Pendapatan dari BLUD	-	PD 1. Pengentasan Kemiskinan menuju kesejahteraan sosial serta meningkatkan daya saing sumber daya manusia melalui pemenuhan kebutuhan dasar, peningkatan kualitas layanan Pendidikan, Kesehatan dan perluasan lapangan pekerjaan		UPT PUSKESMAS WONOSARI
		Tersedianya BLUD yang Menyediakan Pelayanan dan Penunjang Pelayanan	Jumlah BLUD yang Menyediakan Pelayanan dan Penunjang Pelayanan	1 Unit Kerja	3.948.750.000,00	Kab. Malang	Pendapatan dari BLUD	-	PD 1. Pengentasan Kemiskinan menuju kesejahteraan sosial serta meningkatkan daya saing sumber daya manusia melalui pemenuhan kebutuhan dasar, peningkatan kualitas layanan Pendidikan, Kesehatan dan perluasan lapangan pekerjaan		UPT PUSKESMAS WONOSARI
		Tersedianya BLUD yang Menyediakan Pelayanan dan Penunjang Pelayanan	Jumlah BLUD yang Menyediakan Pelayanan dan Penunjang Pelayanan	1 Unit Kerja	3.948.750.000,00	Kab. Malang	Pendapatan dari BLUD	-	PD 1. Pengentasan Kemiskinan menuju kesejahteraan sosial serta meningkatkan daya saing sumber daya manusia melalui pemenuhan kebutuhan dasar, peningkatan kualitas layanan Pendidikan, Kesehatan dan perluasan lapangan pekerjaan		UPT PUSKESMAS WONOSARI
		Tercapainya kinerja Perangkat Daerah dalam rangka pemenuhan tugas dan fungsi - RSUD NGANTANG			***3.948.750.000,00***						
			999.Persentase capaian kinerja perangkat daerah	100 %	3.948.750.000,00						
		Rata - rata Indeks Kepuasan Masyarakat terhadap pelayanan kesehatan pada BLUD			234.724.455.342,00					-	
			Jumlah BLUD yang Menyediakan Pelayanan dan Penunjang Pelayanan	0 Unit Kerja	234.724.455.342,00						
		Terlaksananya pelayanan kesehatan yang berkualitas			234.724.455.342,00					-	
			Jumlah BLUD yang Menyediakan Pelayanan dan Penunjang Pelayanan	0 Unit Kerja	234.724.455.342,00						
		Terpenuhinya capaian Indikator Nasional Mutu (INM)			234.724.455.342,00					-	
			Jumlah BLUD yang Menyediakan Pelayanan dan Penunjang Pelayanan	0 Unit Kerja	234.724.455.342,00						
		Tersedianya BLUD yang menyediakan pelayanan dan penunjang pelayanan			234.724.455.342,00					-	
			Jumlah BLUD yang Menyediakan Pelayanan dan Penunjang Pelayanan	39 Unit Kerja	234.724.455.342,00						
	1.02.01.2.10.0001	Pelayanan dan Penunjang Pelayanan BLUD			3.948.750.000,00						

1	2	3	4	5	6	7	8	9	10	11	12
		Tersedianya BLUD yang Menyediakan Pelayanan dan Penunjang Pelayanan	Jumlah BLUD yang Menyediakan Pelayanan dan Penunjang Pelayanan	1 Unit Kerja	3.948.750.000,00	Kab. Malang	Pendapatan dari BLUD	-	PD 1. Pengentasan Kemiskinan menuju kesejahteraan sosial serta meningkatkan daya saing sumber daya manusia melalui pemenuhan kebutuhan dasar, peningkatan kualitas layanan Pendidikan, Kesehatan dan perluasan lapangan pekerjaan		UPT PUSKESMAS WONOSARI
		Tersedianya BLUD yang Menyediakan Pelayanan dan Penunjang Pelayanan	Jumlah BLUD yang Menyediakan Pelayanan dan Penunjang Pelayanan	1 Unit Kerja	3.948.750.000,00	Kab. Malang	Pendapatan dari BLUD	-	PD 1. Pengentasan Kemiskinan menuju kesejahteraan sosial serta meningkatkan daya saing sumber daya manusia melalui pemenuhan kebutuhan dasar, peningkatan kualitas layanan Pendidikan, Kesehatan dan perluasan lapangan pekerjaan		UPT PUSKESMAS WONOSARI
		Tersedianya BLUD yang Menyediakan Pelayanan dan Penunjang Pelayanan	Jumlah BLUD yang Menyediakan Pelayanan dan Penunjang Pelayanan	1 Unit Kerja	3.948.750.000,00	Kab. Malang	Pendapatan dari BLUD	-	PD 1. Pengentasan Kemiskinan menuju kesejahteraan sosial serta meningkatkan daya saing sumber daya manusia melalui pemenuhan kebutuhan dasar, peningkatan kualitas layanan Pendidikan, Kesehatan dan perluasan lapangan pekerjaan		UPT PUSKESMAS WONOSARI
132.	**1.02.02**	**PROGRAM PEMENUHAN UPAYA KESEHATAN PERORANGAN DAN UPAYA KESEHATAN MASYARAKAT**			**182.818.515.556,00**						
		Meningkatnya kualitas kesehatan perorangan dan masyarakat			***802.500.000,00***						
			1.Prevalensi depresi di umur lebih dari 15 Tahun	1.40 %	802.500.000,00						
			2.Persentase Desa/Kelurahan sanitasi total berbasis masyarakat	25 %	802.500.000,00						
			4.Persentase tempat pengelolaan pangan memenuhi syarat	70 %	802.500.000,00						
			5.Proporsi fasyankes terintegrasi SIKN	86 %	802.500.000,00						
			6.Persentase fasyankes terakreditasi paripurna	84 %	802.500.000,00						
			999.Angka keberhasilan pengobatan tuberkulosis (treatment success rate)	88.5 (%)	802.500.000,00						
			999.Cakupan imunisasi bayi lengkap	90 Persentase	802.500.000,00						
			999.Cakupan penerima pemeriksaan kesehatan gratis	20 %	802.500.000,00						
			999.Persentase hipertensi dalam pengendalian	25 %	802.500.000,00						
			999.Prevalensi Obesitas > 18 tahun	23.4 %	802.500.000,00						
			999.Proporsi fasilitas kesehatan sesuai standar	70 %	802.500.000,00						
	1.02.02.2.02	Penyediaan Layanan Kesehatan untuk UKM dan UKP Rujukan Tingkat Daerah Kabupaten/Kota			154.477.816.736,00					-	
		Persentase Rata- rata Capaian Pelayanan Kesehatan sesuai Standar Pelayanan Minimal			154.477.816.736,00					-	
			Jumlah Anak Usia Pendidikan Dasar yang Mendapatkan Pelayanan Kesehatan Sesuai Standar	342570 Orang	1.952.725.400,00						
			Jumlah Dokumen Hasil Pengelolaan Layanan Imunisasi	4 Dokumen	1.737.945.040,00						
			Jumlah Dokumen Hasil Pengelolaan Pelayanan Kesehatan Gizi Masyarakat	8 Dokumen	30.498.228.000,00						
			Jumlah Dokumen Hasil Pengelolaan Pelayanan Kesehatan Lingkungan	8 Dokumen	1.246.025.000,00						
			Jumlah Dokumen Hasil Pengelolaan Surveilans Kesehatan	108 Dokumen	2.516.452.000,00						
			Jumlah dokumen hasil pengelolaan upaya kesehatan ibu dan anak	4 Dokumen	172.941.270,00						
			Jumlah Dokumen Operasional Pelayanan Puskesmas	1 Dokumen	5.345.660.000,00						

1	2	3	4	5	6	7	8	9	10	11	12
			Jumlah Ibu Hamil yang Mendapatkan Pelayanan Kesehatan Sesuai Standar	41290 Orang	3.763.453.360,00						
			Jumlah Orang Terduga Menderita Tuberkulosis yang Mendapatkan Pelayanan Sesuai Standar	17087 Orang	7.534.323.000,00						
			Jumlah Orang yang Mendapatkan Pelayanan Kesehatan Orang dengan Gangguan Jiwa Berat Sesuai Standar	5704 Orang	1.125.845.000,00						
		Terpenuhinya Penyediaan Layanan Kesehatan untuk UKM dan UKP Rujukan Tingkat Daerah Kabupaten/Kota			154.477.816.736,00					-	
			Jumlah Anak Usia Pendidikan Dasar yang Mendapatkan Pelayanan Kesehatan Sesuai Standar	342570 Orang	1.952.725.400,00						
			Jumlah Dokumen Hasil Pengelolaan Layanan Imunisasi	4 Dokumen	1.737.945.040,00						
			Jumlah Dokumen Hasil Pengelolaan Pelayanan Kesehatan Gizi Masyarakat	8 Dokumen	30.498.228.000,00						
			Jumlah Dokumen Hasil Pengelolaan Pelayanan Kesehatan Lingkungan	8 Dokumen	1.246.025.000,00						
			Jumlah Dokumen Hasil Pengelolaan Surveilans Kesehatan	108 Dokumen	2.516.452.000,00						
			Jumlah dokumen hasil pengelolaan upaya kesehatan ibu dan anak	4 Dokumen	172.941.270,00						
			Jumlah Dokumen Operasional Pelayanan Puskesmas	1 Dokumen	5.345.660.000,00						
			Jumlah Ibu Hamil yang Mendapatkan Pelayanan Kesehatan Sesuai Standar	41290 Orang	3.763.453.360,00						
			Jumlah Orang Terduga Menderita Tuberkulosis yang Mendapatkan Pelayanan Sesuai Standar	17087 Orang	7.534.323.000,00						
			Jumlah Orang yang Mendapatkan Pelayanan Kesehatan Orang dengan Gangguan Jiwa Berat Sesuai Standar	5704 Orang	1.125.845.000,00						
		Terpenuhinya Sarana Praarana Fasilitas Pelayanan Kesehatan			154.477.816.736,00					-	
			Jumlah Anak Usia Pendidikan Dasar yang Mendapatkan Pelayanan Kesehatan Sesuai Standar	342570 Orang	1.952.725.400,00						
			Jumlah Dokumen Hasil Pengelolaan Layanan Imunisasi	4 Dokumen	1.737.945.040,00						
			Jumlah Dokumen Hasil Pengelolaan Pelayanan Kesehatan Gizi Masyarakat	8 Dokumen	30.498.228.000,00						
			Jumlah Dokumen Hasil Pengelolaan Pelayanan Kesehatan Lingkungan	8 Dokumen	1.246.025.000,00						
			Jumlah Dokumen Hasil Pengelolaan Surveilans Kesehatan	108 Dokumen	2.516.452.000,00						
			Jumlah dokumen hasil pengelolaan upaya kesehatan ibu dan anak	4 Dokumen	172.941.270,00						
			Jumlah Dokumen Operasional Pelayanan Puskesmas	1 Dokumen	5.345.660.000,00						
			Jumlah Ibu Hamil yang Mendapatkan Pelayanan Kesehatan Sesuai Standar	41290 Orang	3.763.453.360,00						

1	2	3	4	5	6	7	8	9	10	11	12
			Jumlah Orang Terduga Menderita Tuberkulosis yang Mendapatkan Pelayanan Sesuai Standar	17087 Orang	7.534.323.000,00						
			Jumlah Orang yang Mendapatkan Pelayanan Kesehatan Orang dengan Gangguan Jiwa Berat Sesuai Standar	5704 Orang	1.125.845.000,00						
		Tersedianya layanan kesehatan yang komprehensif dan berkualitas sesuai standar			154.477.816.736,00					-	
			Jumlah Anak Usia Pendidikan Dasar yang Mendapatkan Pelayanan Kesehatan Sesuai Standar	342570 Orang	1.952.725.400,00						
			Jumlah Dokumen Hasil Pengelolaan Layanan Imunisasi	4 Dokumen	1.737.945.040,00						
			Jumlah Dokumen Hasil Pengelolaan Pelayanan Kesehatan Gizi Masyarakat	8 Dokumen	30.498.228.000,00						
			Jumlah Dokumen Hasil Pengelolaan Pelayanan Kesehatan Lingkungan	8 Dokumen	1.246.025.000,00						
			Jumlah Dokumen Hasil Pengelolaan Surveilans Kesehatan	108 Dokumen	2.516.452.000,00						
			Jumlah dokumen hasil pengelolaan upaya kesehatan ibu dan anak	4 Dokumen	172.941.270,00						
			Jumlah Dokumen Operasional Pelayanan Puskesmas	1 Dokumen	5.345.660.000,00						
			Jumlah Ibu Hamil yang Mendapatkan Pelayanan Kesehatan Sesuai Standar	41290 Orang	3.763.453.360,00						
			Jumlah Orang Terduga Menderita Tuberkulosis yang Mendapatkan Pelayanan Sesuai Standar	17087 Orang	7.534.323.000,00						
			Jumlah Orang yang Mendapatkan Pelayanan Kesehatan Orang dengan Gangguan Jiwa Berat Sesuai Standar	5704 Orang	1.125.845.000,00						
	1.02.02.2.02.0001	Pengelolaan Pelayanan Kesehatan Ibu Hamil			36.800.000,00						
		Terkelolanya Pelayanan Kesehatan Ibu Hamil Sesuai Standar	Jumlah Ibu Hamil yang Mendapatkan Pelayanan Kesehatan Sesuai Standar	508 Orang	36.800.000,00	Kab. Malang	DAK Non Fisik-Dana BOK-BOK Puskesmas	-	PD 1. Pengentasan Kemiskinan menuju kesejahteraan sosial serta meningkatkan daya saing sumber daya manusia melalui pemenuhan kebutuhan dasar, peningkatan kualitas layanan Pendidikan, Kesehatan dan perluasan lapangan pekerjaan		UPT PUSKESMAS WONOSARI
	1.02.02.2.02.0005	Pengelolaan Pelayanan Kesehatan pada Usia Pendidikan Dasar			35.750.000,00						
		Terkelolanya Pelayanan Kesehatan pada Usia Pendidikan Dasar Sesuai Standar	Jumlah Anak Usia Pendidikan Dasar yang Mendapatkan Pelayanan Kesehatan Sesuai Standar	5354 Orang	35.750.000,00	Kab. Malang	DAK Non Fisik-Dana BOK-BOK Puskesmas	-	PD 1. Pengentasan Kemiskinan menuju kesejahteraan sosial serta meningkatkan daya saing sumber daya manusia melalui pemenuhan kebutuhan dasar, peningkatan kualitas layanan Pendidikan, Kesehatan dan perluasan lapangan pekerjaan		UPT PUSKESMAS WONOSARI
	1.02.02.2.02.0010	Pengelolaan Pelayanan Kesehatan Orang dengan Gangguan Jiwa Berat			6.000.000,00						
		Terlaksananya Pengelolaan Pelayanan Kesehatan Orang dengan Gangguan Jiwa Berat Sesuai Standar	Jumlah Orang yang Mendapatkan Pelayanan Kesehatan Orang dengan Gangguan Jiwa Berat Sesuai Standar	86 Orang	6.000.000,00	Kab. Malang	DAK Non Fisik-Dana BOK-BOK Puskesmas	-	PD 1. Pengentasan Kemiskinan menuju kesejahteraan sosial serta meningkatkan daya saing sumber daya manusia melalui pemenuhan kebutuhan dasar, peningkatan kualitas layanan Pendidikan, Kesehatan dan perluasan lapangan pekerjaan		UPT PUSKESMAS WONOSARI
	1.02.02.2.02.0011	Pengelolaan Pelayanan Kesehatan Orang Terduga Tuberkulosis			15.125.000,00						

1	2	3	4	5	6	7	8	9	10	11	12
		Terlaksananya Pengelolaan Pelayanan Kesehatan Bagi Orang Terduga Tuberkulosis Sesuai Standar	Jumlah Orang Terduga Menderita Tuberkulosis yang Mendapatkan Pelayanan Sesuai Standar	404 Orang	15.125.000,00	Kab. Malang	DAK Non Fisik-Dana BOK-BOK Puskesmas	-	PD 1. Pengentasan Kemiskinan menuju kesejahteraan sosial serta meningkatkan daya saing sumber daya manusia melalui pemenuhan kebutuhan dasar, peningkatan kualitas layanan Pendidikan, Kesehatan dan perluasan lapangan pekerjaan		UPT PUSKESMAS WONOSARI
	1.02.02.2.02.0015	Pengelolaan Pelayanan Kesehatan Gizi Masyarakat			406.770.000,00						
		Terlaksananya Pengelolaan Pelayanan Kesehatan Gizi Masyarakat	Jumlah Dokumen Hasil Pengelolaan Pelayanan Kesehatan Gizi Masyarakat	12 Dokumen	406.770.000,00	Kab. Malang	DAK Non Fisik-Dana BOK-BOK Puskesmas	-	PD 1. Pengentasan Kemiskinan menuju kesejahteraan sosial serta meningkatkan daya saing sumber daya manusia melalui pemenuhan kebutuhan dasar, peningkatan kualitas layanan Pendidikan, Kesehatan dan perluasan lapangan pekerjaan		UPT PUSKESMAS WONOSARI
	1.02.02.2.02.0017	Pengelolaan Pelayanan Kesehatan Lingkungan			21.250.000,00						
		Terlaksananya Pengelolaan Pelayanan Kesehatan Lingkungan	Jumlah Dokumen Hasil Pengelolaan Pelayanan Kesehatan Lingkungan	12 Dokumen	21.250.000,00	Kab. Malang	DAK Non Fisik-Dana BOK-BOK Puskesmas	-	PD 1. Pengentasan Kemiskinan menuju kesejahteraan sosial serta meningkatkan daya saing sumber daya manusia melalui pemenuhan kebutuhan dasar, peningkatan kualitas layanan Pendidikan, Kesehatan dan perluasan lapangan pekerjaan		UPT PUSKESMAS WONOSARI
	1.02.02.2.02.0020	Pengelolaan Surveilans Kesehatan			36.536.000,00						
		Terlaksananya Pengelolaan Surveilans Kesehatan	Jumlah Dokumen Hasil Pengelolaan Surveilans Kesehatan	12 Dokumen	36.536.000,00	Kab. Malang	DAK Non Fisik-Dana BOK-BOK Puskesmas	-	PD 1. Pengentasan Kemiskinan menuju kesejahteraan sosial serta meningkatkan daya saing sumber daya manusia melalui pemenuhan kebutuhan dasar, peningkatan kualitas layanan Pendidikan, Kesehatan dan perluasan lapangan pekerjaan		UPT PUSKESMAS WONOSARI
	1.02.02.2.02.0033	Operasional Pelayanan Puskesmas			132.950.000,00						
		Tersedianya Operasional Pelayanan Puskesmas	Jumlah Dokumen Operasional Pelayanan Puskesmas	12 Dokumen	132.950.000,00	Kab. Malang	DAK Non Fisik-Dana BOK-BOK Puskesmas	-	PD 1. Pengentasan Kemiskinan menuju kesejahteraan sosial serta meningkatkan daya saing sumber daya manusia melalui pemenuhan kebutuhan dasar, peningkatan kualitas layanan Pendidikan, Kesehatan dan perluasan lapangan pekerjaan		UPT PUSKESMAS WONOSARI
	1.02.02.2.02.0046	Pengelolaan upaya kesehatan Ibu dan Anak			1.274.750,00						
		Terlaksananya pengelolaan upaya Kesehatan Ibu dan Anak	Jumlah dokumen hasil pengelolaan upaya kesehatan ibu dan anak	12 Dokumen	1.274.750,00	Kab. Malang	DAK Non Fisik-Dana BOK-BOK Puskesmas	-	PD 1. Pengentasan Kemiskinan menuju kesejahteraan sosial serta meningkatkan daya saing sumber daya manusia melalui pemenuhan kebutuhan dasar, peningkatan kualitas layanan Pendidikan, Kesehatan dan perluasan lapangan pekerjaan		UPT PUSKESMAS WONOSARI
	1.02.02.2.02.0048	Pengelolaan Layanan Imunisasi			24.019.000,00						
		Terlaksananya Pengelolaan Layanan Imunisasi	Jumlah Dokumen Hasil Pengelolaan Layanan Imunisasi	12 Dokumen	24.019.000,00	Kab. Malang	DAK Non Fisik-Dana BOK-BOK Puskesmas	-	PD 1. Pengentasan Kemiskinan menuju kesejahteraan sosial serta meningkatkan daya saing sumber daya manusia melalui pemenuhan kebutuhan dasar, peningkatan kualitas layanan Pendidikan, Kesehatan dan perluasan lapangan pekerjaan		UPT PUSKESMAS WONOSARI
		Meningkatnya kualitas kesehatan perorangan dan masyarakat - RSUD KANJURUHAN			***802.500.000,00***						
			999.Presentase Pemenuhan Sarana Prasarana dan Alat Kesehatan sesuai Standar	100 %	86.025.250,00						
		Meningkatnya kualitas kesehatan perorangan dan masyarakat - RSUD LAWANG			***802.500.000,00***						
			999.Presentase Pemenuhan Sarana Prasarana dan Alat Kesehatan sesuai Standar	100 %	86.025.250,00						
		Meningkatnya kualitas kesehatan perorangan dan masyarakat - RSUD NGANTANG			***802.500.000,00***						
			999.Presentase Pemenuhan Sarana Prasarana dan Alat Kesehatan sesuai Standar	100 %	86.025.250,00						
		Persentase Rata- rata Capaian Pelayanan Kesehatan sesuai Standar Pelayanan Minimal			154.477.816.736,00					-	

1	2	3	4	5	6	7	8	9	10	11	12
			Jumlah Laporan Hasil Pelaksanaan Pengelolaan Pelayanan Kesehatan Penyakit Menular	-	3.356.016.960,00						
			Jumlah Orang yang berisiko Masalah Kesehatan Jiwa yang Mendapatkan Pelayanan Kesehatan	-	538.153.730,00						
		Terpenuhinya Penyediaan Layanan Kesehatan untuk UKM dan UKP Rujukan Tingkat Daerah Kabupaten/Kota			154.477.816.736,00					-	
			Jumlah Laporan Hasil Pelaksanaan Pengelolaan Pelayanan Kesehatan Penyakit Menular	-	3.356.016.960,00						
			Jumlah Orang yang berisiko Masalah Kesehatan Jiwa yang Mendapatkan Pelayanan Kesehatan	-	538.153.730,00						
		Terpenuhinya Sarana Praarana Fasilitas Pelayanan Kesehatan			154.477.816.736,00					-	
			Jumlah Laporan Hasil Pelaksanaan Pengelolaan Pelayanan Kesehatan Penyakit Menular	-	3.356.016.960,00						
			Jumlah Orang yang berisiko Masalah Kesehatan Jiwa yang Mendapatkan Pelayanan Kesehatan	-	538.153.730,00						
		Tersedianya layanan kesehatan yang komprehensif dan berkualitas sesuai standar			154.477.816.736,00					-	
			Jumlah Laporan Hasil Pelaksanaan Pengelolaan Pelayanan Kesehatan Penyakit Menular	-	3.356.016.960,00						
			Jumlah Orang yang berisiko Masalah Kesehatan Jiwa yang Mendapatkan Pelayanan Kesehatan	-	538.153.730,00						
	1.02.02.2.02.0055	Pengelolaan Pelayanan Kesehatan Orang yang berisiko Masalah Kesehatan Jiwa			26.375.250,00						
		Terlaksananya Pengelolaan Pelayanan Kesehatan Orang yang berisiko Masalah Kesehatan Jiwa	Jumlah Orang yang berisiko Masalah Kesehatan Jiwa yang Mendapatkan Pelayanan Kesehatan	85 Orang	26.375.250,00	Kab. Malang	DAK Non Fisik-Dana BOK-BOK Puskesmas	-	PD 1. Pengentasan Kemiskinan menuju kesejahteraan sosial serta meningkatkan daya saing sumber daya manusia melalui pemenuhan kebutuhan dasar, peningkatan kualitas layanan Pendidikan, Kesehatan dan perluasan lapangan pekerjaan		UPT PUSKESMAS WONOSARI
	1.02.02.2.02.0056	Pengelolaan Pelayanan Kesehatan Penyakit Menular			59.650.000,00						
		Terlaksananya Pengelolaan Pelayanan Kesehatan Penyakit Menular di Kab/Kota	Jumlah Laporan Hasil Pelaksanaan Pengelolaan Pelayanan Kesehatan Penyakit Menular	12 Laporan	59.650.000,00	Kab. Malang	DAK Non Fisik-Dana BOK-BOK Puskesmas	-	PD 1. Pengentasan Kemiskinan menuju kesejahteraan sosial serta meningkatkan daya saing sumber daya manusia melalui pemenuhan kebutuhan dasar, peningkatan kualitas layanan Pendidikan, Kesehatan dan perluasan lapangan pekerjaan		UPT PUSKESMAS WONOSARI
133.	**1.02.05**	**PROGRAM PEMBERDAYAAN MASYARAKAT BIDANG KESEHATAN**			**28.274.557.954,00**						
		Meningkatnya kualitas pemberdayaan masyarakat bidang kesehatan			***47.520.000,00***						
			1.Persentase Puskesmas yang mengembangkan UKBM dan LKD sesuai standart	60 %	47.520.000,00						
			2.Proporsi Penduduk dengan aktivitas fisik cukup	60 %	47.520.000,00						
			3.Jumlah desa yang dilakukan pembudayaan keamanan pangan	9 Desa/Kelurahan	47.520.000,00						

1	2	3	4	5	6	7	8	9	10	11	12
	1.02.05.2.01	Advokasi, Pemberdayaan, Kemitraan, Peningkatan Peran serta Masyarakat dan Lintas Sektor Tingkat Daerah Kabupaten/Kota			26.642.586.500,00					-	
		Terlaksananya kec /Puskesmas yang melakukan kampanye Germas (Pembudayaan Germas)			26.642.586.500,00					-	
			Jumlah Dokumen Promosi Kesehatan, Advokasi, Kemitraan dan Pemberdayaan Masyarakat	6 Dokumen	26.607.320.000,00						
	1.02.05.2.01.0001	Peningkatan Upaya Promosi Kesehatan, Advokasi, Kemitraan dan Pemberdayaan Masyarakat			12.000.000,00						
		Terlaksananya Peningkatan Upaya Promosi Kesehatan, Advokasi, Kemitraan dan Pemberdayaan Masyarakat	Jumlah Dokumen Promosi Kesehatan, Advokasi, Kemitraan dan Pemberdayaan Masyarakat	12 Dokumen	12.000.000,00	Kab. Malang	DAK Non Fisik-Dana BOK-BOK Puskesmas	-	PD 1. Pengentasan Kemiskinan menuju kesejahteraan sosial serta meningkatkan daya saing sumber daya manusia melalui pemenuhan kebutuhan dasar, peningkatan kualitas layanan Pendidikan, Kesehatan dan perluasan lapangan pekerjaan		UPT PUSKESMAS WONOSARI
	1.02.05.2.03	Pengembangan dan Pelaksanaan Upaya Kesehatan Bersumber Daya Masyarakat (UKBM) Tingkat Daerah Kabupaten/Kota			1.362.259.000,00					-	
		Terpenuhinya Puskesmas yang mengembangkan UKBM sesuai standart			1.362.259.000,00					-	
			Jumlah Dokumen Hasil Bimbingan Teknis dan Supervisi Upaya Kesehatan Bersumber Daya Masyarakat (UKBM)	3 Dokumen	1.362.259.000,00						
	1.02.05.2.03.0001	Bimbingan Teknis dan Supervisi Pengembangan dan Pelaksanaan Upaya Kesehatan Bersumber Daya Masyarakat (UKBM)			35.520.000,00						
		Terlaksananya Bimbingan Teknis dan Supervisi Upaya Kesehatan Bersumber Daya Masyarakat (UKBM)	Jumlah Dokumen Hasil Bimbingan Teknis dan Supervisi Upaya Kesehatan Bersumber Daya Masyarakat (UKBM)	12 Dokumen	35.520.000,00	Kab. Malang	DAK Non Fisik-Dana BOK-BOK Puskesmas	-	PD 1. Pengentasan Kemiskinan menuju kesejahteraan sosial serta meningkatkan daya saing sumber daya manusia melalui pemenuhan kebutuhan dasar, peningkatan kualitas layanan Pendidikan, Kesehatan dan perluasan lapangan pekerjaan		UPT PUSKESMAS WONOSARI
		UPT PENGUJIAN DAN KALIBRASI ALAT KESEHATAN			**2.851.400.000,00**						
	1	**URUSAN PEMERINTAHAN WAJIB YANG BERKAITAN DENGAN PELAYANAN DASAR**			**2.851.400.000,00**						
	1.02	**URUSAN PEMERINTAHAN BIDANG KESEHATAN**			**2.851.400.000,00**						
134.	**1.02.01**	**PROGRAM PENUNJANG URUSAN PEMERINTAHAN DAERAH KABUPATEN/KOTA**			**390.482.151.221,00**						
		Tercapainya kinerja Perangkat Daerah dalam rangka pemenuhan tugas dan fungsi			***2.351.400.000,00***						
			1.Persentase capaian kinerja perangkat daerah	100 %	2.351.400.000,00						
		Rata - rata Indeks Kepuasan Masyarakat terhadap pelayanan kesehatan pada BLUD			234.724.455.342,00					-	
			Jumlah BLUD yang Menyediakan Pelayanan dan Penunjang Pelayanan	0 Unit Kerja	234.724.455.342,00						
		Terlaksananya pelayanan kesehatan yang berkualitas			234.724.455.342,00					-	
			Jumlah BLUD yang Menyediakan Pelayanan dan Penunjang Pelayanan	1 Unit Kerja	234.724.455.342,00						
		Terpenuhinya capaian Indikator Nasional Mutu (INM)			234.724.455.342,00					-	

1	2	3	4	5	6	7	8	9	10	11	12
			Jumlah BLUD yang Menyediakan Pelayanan dan Penunjang Pelayanan	0 Unit Kerja	234.724.455.342,00						
		Tersedianya BLUD yang menyediakan pelayanan dan penunjang pelayanan			234.724.455.342,00					-	
			Jumlah BLUD yang Menyediakan Pelayanan dan Penunjang Pelayanan	1 Unit Kerja	234.724.455.342,00						
	1.02.01.2.10.0001	Pelayanan dan Penunjang Pelayanan BLUD			2.351.400.000,00						
		Tersedianya BLUD yang Menyediakan Pelayanan dan Penunjang Pelayanan	Jumlah BLUD yang Menyediakan Pelayanan dan Penunjang Pelayanan	1 Unit Kerja	2.351.400.000,00	Kab. Malang	Pendapatan dari BLUD	-	PD 1. Pengentasan Kemiskinan menuju kesejahteraan sosial serta meningkatkan daya saing sumber daya manusia melalui pemenuhan kebutuhan dasar, peningkatan kualitas layanan Pendidikan, Kesehatan dan perluasan lapangan pekerjaan		UPT PENGUJIAN DAN KALIBRASI ALAT KESEHATAN
		Tersedianya BLUD yang Menyediakan Pelayanan dan Penunjang Pelayanan	Jumlah BLUD yang Menyediakan Pelayanan dan Penunjang Pelayanan	1 Unit Kerja	2.351.400.000,00	Kab. Malang	Pendapatan dari BLUD	-	PD 1. Pengentasan Kemiskinan menuju kesejahteraan sosial serta meningkatkan daya saing sumber daya manusia melalui pemenuhan kebutuhan dasar, peningkatan kualitas layanan Pendidikan, Kesehatan dan perluasan lapangan pekerjaan		UPT PENGUJIAN DAN KALIBRASI ALAT KESEHATAN
		Tersedianya BLUD yang Menyediakan Pelayanan dan Penunjang Pelayanan	Jumlah BLUD yang Menyediakan Pelayanan dan Penunjang Pelayanan	1 Unit Kerja	2.351.400.000,00	Kab. Malang	Pendapatan dari BLUD	-	PD 1. Pengentasan Kemiskinan menuju kesejahteraan sosial serta meningkatkan daya saing sumber daya manusia melalui pemenuhan kebutuhan dasar, peningkatan kualitas layanan Pendidikan, Kesehatan dan perluasan lapangan pekerjaan		UPT PENGUJIAN DAN KALIBRASI ALAT KESEHATAN
		Tercapainya kinerja Perangkat Daerah dalam rangka pemenuhan tugas dan fungsi - RSUD KANJURUHAN			***2.351.400.000,00***						
			999.Persentase capaian kinerja perangkat daerah	100 %	2.351.400.000,00						
		Rata - rata Indeks Kepuasan Masyarakat terhadap pelayanan kesehatan pada BLUD			234.724.455.342,00					-	
			Jumlah BLUD yang Menyediakan Pelayanan dan Penunjang Pelayanan	0 Unit Kerja	234.724.455.342,00						
		Terlaksananya pelayanan kesehatan yang berkualitas			234.724.455.342,00					-	
			Jumlah BLUD yang Menyediakan Pelayanan dan Penunjang Pelayanan	1 Unit Kerja	234.724.455.342,00						
		Terpenuhinya capaian Indikator Nasional Mutu (INM)			234.724.455.342,00					-	
			Jumlah BLUD yang Menyediakan Pelayanan dan Penunjang Pelayanan	1 Unit Kerja	234.724.455.342,00						
		Tersedianya BLUD yang menyediakan pelayanan dan penunjang pelayanan			234.724.455.342,00					-	
			Jumlah BLUD yang Menyediakan Pelayanan dan Penunjang Pelayanan	1 Unit Kerja	234.724.455.342,00						
	1.02.01.2.10.0001	Pelayanan dan Penunjang Pelayanan BLUD			2.351.400.000,00						
		Tersedianya BLUD yang Menyediakan Pelayanan dan Penunjang Pelayanan	Jumlah BLUD yang Menyediakan Pelayanan dan Penunjang Pelayanan	1 Unit Kerja	2.351.400.000,00	Kab. Malang	Pendapatan dari BLUD	-	PD 1. Pengentasan Kemiskinan menuju kesejahteraan sosial serta meningkatkan daya saing sumber daya manusia melalui pemenuhan kebutuhan dasar, peningkatan kualitas layanan Pendidikan, Kesehatan dan perluasan lapangan pekerjaan		UPT PENGUJIAN DAN KALIBRASI ALAT KESEHATAN
		Tersedianya BLUD yang Menyediakan Pelayanan dan Penunjang Pelayanan	Jumlah BLUD yang Menyediakan Pelayanan dan Penunjang Pelayanan	1 Unit Kerja	2.351.400.000,00	Kab. Malang	Pendapatan dari BLUD	-	PD 1. Pengentasan Kemiskinan menuju kesejahteraan sosial serta meningkatkan daya saing sumber daya manusia melalui pemenuhan kebutuhan dasar, peningkatan kualitas layanan Pendidikan, Kesehatan dan perluasan lapangan pekerjaan		UPT PENGUJIAN DAN KALIBRASI ALAT KESEHATAN
		Tersedianya BLUD yang Menyediakan Pelayanan dan Penunjang Pelayanan	Jumlah BLUD yang Menyediakan Pelayanan dan Penunjang Pelayanan	1 Unit Kerja	2.351.400.000,00	Kab. Malang	Pendapatan dari BLUD	-	PD 1. Pengentasan Kemiskinan menuju kesejahteraan sosial serta meningkatkan daya saing sumber daya manusia melalui pemenuhan kebutuhan dasar, peningkatan kualitas layanan Pendidikan, Kesehatan dan perluasan lapangan pekerjaan		UPT PENGUJIAN DAN KALIBRASI ALAT KESEHATAN

1	2	3	4	5	6	7	8	9	10	11	12
		Tercapainya kinerja Perangkat Daerah dalam rangka pemenuhan tugas dan fungsi - RSUD LAWANG			***2.351.400.000,00***						
			999.Persentase capaian kinerja perangkat daerah	100 %	2.351.400.000,00						
		Rata - rata Indeks Kepuasan Masyarakat terhadap pelayanan kesehatan pada BLUD			234.724.455.342,00					-	
			Jumlah BLUD yang Menyediakan Pelayanan dan Penunjang Pelayanan	1 Unit Kerja	234.724.455.342,00						
		Terlaksananya pelayanan kesehatan yang berkualitas			234.724.455.342,00					-	
			Jumlah BLUD yang Menyediakan Pelayanan dan Penunjang Pelayanan	1 Unit Kerja	234.724.455.342,00						
		Terpenuhinya capaian Indikator Nasional Mutu (INM)			234.724.455.342,00					-	
			Jumlah BLUD yang Menyediakan Pelayanan dan Penunjang Pelayanan	0 Unit Kerja	234.724.455.342,00						
		Tersedianya BLUD yang menyediakan pelayanan dan penunjang pelayanan			234.724.455.342,00					-	
			Jumlah BLUD yang Menyediakan Pelayanan dan Penunjang Pelayanan	0 Unit Kerja	234.724.455.342,00						
	1.02.01.2.10.0001	Pelayanan dan Penunjang Pelayanan BLUD			2.351.400.000,00						
		Tersedianya BLUD yang Menyediakan Pelayanan dan Penunjang Pelayanan	Jumlah BLUD yang Menyediakan Pelayanan dan Penunjang Pelayanan	1 Unit Kerja	2.351.400.000,00	Kab. Malang	Pendapatan dari BLUD	-	PD 1. Pengentasan Kemiskinan menuju kesejahteraan sosial serta meningkatkan daya saing sumber daya manusia melalui pemenuhan kebutuhan dasar, peningkatan kualitas layanan Pendidikan, Kesehatan dan perluasan lapangan pekerjaan		UPT PENGUJIAN DAN KALIBRASI ALAT KESEHATAN
		Tersedianya BLUD yang Menyediakan Pelayanan dan Penunjang Pelayanan	Jumlah BLUD yang Menyediakan Pelayanan dan Penunjang Pelayanan	1 Unit Kerja	2.351.400.000,00	Kab. Malang	Pendapatan dari BLUD	-	PD 1. Pengentasan Kemiskinan menuju kesejahteraan sosial serta meningkatkan daya saing sumber daya manusia melalui pemenuhan kebutuhan dasar, peningkatan kualitas layanan Pendidikan, Kesehatan dan perluasan lapangan pekerjaan		UPT PENGUJIAN DAN KALIBRASI ALAT KESEHATAN
		Tersedianya BLUD yang Menyediakan Pelayanan dan Penunjang Pelayanan	Jumlah BLUD yang Menyediakan Pelayanan dan Penunjang Pelayanan	1 Unit Kerja	2.351.400.000,00	Kab. Malang	Pendapatan dari BLUD	-	PD 1. Pengentasan Kemiskinan menuju kesejahteraan sosial serta meningkatkan daya saing sumber daya manusia melalui pemenuhan kebutuhan dasar, peningkatan kualitas layanan Pendidikan, Kesehatan dan perluasan lapangan pekerjaan		UPT PENGUJIAN DAN KALIBRASI ALAT KESEHATAN
		Tercapainya kinerja Perangkat Daerah dalam rangka pemenuhan tugas dan fungsi - RSUD NGANTANG			***2.351.400.000,00***						
			999.Persentase capaian kinerja perangkat daerah	100 %	2.351.400.000,00						
	1.02.01.2.10	Peningkatan Pelayanan BLUD			234.724.455.342,00					-	
		Rata - rata Indeks Kepuasan Masyarakat terhadap pelayanan kesehatan pada BLUD			234.724.455.342,00					-	
			Jumlah BLUD yang Menyediakan Pelayanan dan Penunjang Pelayanan	1 Unit Kerja	234.724.455.342,00						
		Terlaksananya pelayanan kesehatan yang berkualitas			234.724.455.342,00					-	
			Jumlah BLUD yang Menyediakan Pelayanan dan Penunjang Pelayanan	39 Unit Kerja	234.724.455.342,00						
		Terpenuhinya capaian Indikator Nasional Mutu (INM)			234.724.455.342,00					-	
			Jumlah BLUD yang Menyediakan Pelayanan dan Penunjang Pelayanan	0 Unit Kerja	234.724.455.342,00						
		Tersedianya BLUD yang menyediakan pelayanan dan penunjang pelayanan			234.724.455.342,00					-	
			Jumlah BLUD yang Menyediakan Pelayanan dan Penunjang Pelayanan	39 Unit Kerja	234.724.455.342,00						

1	2	3	4	5	6	7	8	9	10	11	12
	1.02.01.2.10.0001	Pelayanan dan Penunjang Pelayanan BLUD			2.351.400.000,00						
		Tersedianya BLUD yang Menyediakan Pelayanan dan Penunjang Pelayanan	Jumlah BLUD yang Menyediakan Pelayanan dan Penunjang Pelayanan	1 Unit Kerja	2.351.400.000,00	Kab. Malang	Pendapatan dari BLUD	-	PD 1. Pengentasan Kemiskinan menuju kesejahteraan sosial serta meningkatkan daya saing sumber daya manusia melalui pemenuhan kebutuhan dasar, peningkatan kualitas layanan Pendidikan, Kesehatan dan perluasan lapangan pekerjaan		UPT PENGUJIAN DAN KALIBRASI ALAT KESEHATAN
		Tersedianya BLUD yang Menyediakan Pelayanan dan Penunjang Pelayanan	Jumlah BLUD yang Menyediakan Pelayanan dan Penunjang Pelayanan	1 Unit Kerja	2.351.400.000,00	Kab. Malang	Pendapatan dari BLUD	-	PD 1. Pengentasan Kemiskinan menuju kesejahteraan sosial serta meningkatkan daya saing sumber daya manusia melalui pemenuhan kebutuhan dasar, peningkatan kualitas layanan Pendidikan, Kesehatan dan perluasan lapangan pekerjaan		UPT PENGUJIAN DAN KALIBRASI ALAT KESEHATAN
		Tersedianya BLUD yang Menyediakan Pelayanan dan Penunjang Pelayanan	Jumlah BLUD yang Menyediakan Pelayanan dan Penunjang Pelayanan	1 Unit Kerja	2.351.400.000,00	Kab. Malang	Pendapatan dari BLUD	-	PD 1. Pengentasan Kemiskinan menuju kesejahteraan sosial serta meningkatkan daya saing sumber daya manusia melalui pemenuhan kebutuhan dasar, peningkatan kualitas layanan Pendidikan, Kesehatan dan perluasan lapangan pekerjaan		UPT PENGUJIAN DAN KALIBRASI ALAT KESEHATAN
135.	**1.02.02**	**PROGRAM PEMENUHAN UPAYA KESEHATAN PERORANGAN DAN UPAYA KESEHATAN MASYARAKAT**			**182.818.515.556,00**						
		Meningkatnya kualitas kesehatan perorangan dan masyarakat			***500.000.000,00***						
			1.Prevalensi depresi di umur lebih dari 15 Tahun	1.40 %	500.000.000,00						
			2.Persentase Desa/Kelurahan sanitasi total berbasis masyarakat	25 %	500.000.000,00						
			4.Persentase tempat pengelolaan pangan memenuhi syarat	70 %	500.000.000,00						
			5.Proporsi fasyankes terintegrasi SIKN	86 %	500.000.000,00						
			6.Persentase fasyankes terakreditasi paripurna	84 %	500.000.000,00						
			999.Angka keberhasilan pengobatan tuberkulosis (treatment success rate)	88.5 (%)	500.000.000,00						
			999.Cakupan imunisasi bayi lengkap	90 Persentase	500.000.000,00						
			999.Cakupan penerima pemeriksaan kesehatan gratis	20 %	500.000.000,00						
			999.Persentase hipertensi dalam pengendalian	25 %	500.000.000,00						
			999.Prevalensi Obesitas > 18 tahun	23.4 %	500.000.000,00						
			999.Proporsi fasilitas kesehatan sesuai standar	70 %	500.000.000,00						
	1.02.02.2.01	Penyediaan Fasilitas Pelayanan Kesehatan untuk UKM dan UKP Kewenangan Daerah Kabupaten/Kota			27.458.634.000,00					-	
		Presentase Pemenuhan Sarana Prasarana dan Alat Kesehatan sesuai Standart			27.458.634.000,00					-	
			Jumlah Penyediaan dan Pemeliharaan Alat Uji dan Kalibrasi Pada Unit Pemeliharaan Fasilitas Kesehatan Regional/Regional Maintainance Center	31 Unit	300.000.000,00						
		Terlaksananya Pengadaan/Pemeliharaan Peralatan Sarana Prasarana Fasilitas Pelayanan Kesehatan			27.458.634.000,00					-	
			Jumlah Penyediaan dan Pemeliharaan Alat Uji dan Kalibrasi Pada Unit Pemeliharaan Fasilitas Kesehatan Regional/Regional Maintainance Center	31 Unit	300.000.000,00						
		Terpenuhinya sarana dan prasarana dan alat kesehatan sesuai standar			27.458.634.000,00					-	

1	2	3	4	5	6	7	8	9	10	11	12
			Jumlah Penyediaan dan Pemeliharaan Alat Uji dan Kalibrasi Pada Unit Pemeliharaan Fasilitas Kesehatan Regional/Regional Maintainance Center	31 Unit	300.000.000,00						
		Tersedianya Fasilitas, Sarana, Prasarana, dan Alat Kesehatan Sesuai Standar			27.458.634.000,00					-	
			Jumlah Penyediaan dan Pemeliharaan Alat Uji dan Kalibrasi Pada Unit Pemeliharaan Fasilitas Kesehatan Regional/Regional Maintainance Center	31 Unit	300.000.000,00						
	1.02.02.2.01.0015	Pengadaan dan Pemeliharaan Alat Kalibrasi			300.000.000,00						
		Terlaksananya Penyediaan dan Pemeliharaan Alat Pengujian dan Kalibrasi pada Unit Pemeliharaan Fasilitas Kesehatan Regional/Regional Maintainance Center	Jumlah Penyediaan dan Pemeliharaan Alat Uji dan Kalibrasi Pada Unit Pemeliharaan Fasilitas Kesehatan Regional/Regional Maintainance Center	65 Unit	300.000.000,00	Kab. Malang	Pendapatan Bagi Hasil Pajak Rokok	-	PD 1. Pengentasan Kemiskinan menuju kesejahteraan sosial serta meningkatkan daya saing sumber daya manusia melalui pemenuhan kebutuhan dasar, peningkatan kualitas layanan Pendidikan, Kesehatan dan perluasan lapangan pekerjaan		UPT PENGUJIAN DAN KALIBRASI ALAT KESEHATAN
	1.02.02.2.02	Penyediaan Layanan Kesehatan untuk UKM dan UKP Rujukan Tingkat Daerah Kabupaten/Kota			154.477.816.736,00					-	
		Persentase Rata- rata Capaian Pelayanan Kesehatan sesuai Standar Pelayanan Minimal			154.477.816.736,00					-	
			Jumlah Dokumen Operasional Pelayanan Fasilitas Kesehatan Lainnya	3 Dokumen	3.258.839.000,00						
		Terpenuhinya Penyediaan Layanan Kesehatan untuk UKM dan UKP Rujukan Tingkat Daerah Kabupaten/Kota			154.477.816.736,00					-	
			Jumlah Dokumen Operasional Pelayanan Fasilitas Kesehatan Lainnya	3 Dokumen	3.258.839.000,00						
		Terpenuhinya Sarana Praarana Fasilitas Pelayanan Kesehatan			154.477.816.736,00					-	
			Jumlah Dokumen Operasional Pelayanan Fasilitas Kesehatan Lainnya	3 Dokumen	3.258.839.000,00						
		Tersedianya layanan kesehatan yang komprehensif dan berkualitas sesuai standar			154.477.816.736,00					-	
			Jumlah Dokumen Operasional Pelayanan Fasilitas Kesehatan Lainnya	3 Dokumen	3.258.839.000,00						
	1.02.02.2.02.0034	Operasional Pelayanan Fasilitas Kesehatan Lainnya			200.000.000,00						
		Tersedianya Operasional Pelayanan Fasilitas Kesehatan Lainnya	Jumlah Dokumen Operasional Pelayanan Fasilitas Kesehatan Lainnya	1 Dokumen	200.000.000,00	Kab. Malang	Pendapatan Bagi Hasil Pajak Rokok	-	PD 1. Pengentasan Kemiskinan menuju kesejahteraan sosial serta meningkatkan daya saing sumber daya manusia melalui pemenuhan kebutuhan dasar, peningkatan kualitas layanan Pendidikan, Kesehatan dan perluasan lapangan pekerjaan		UPT PENGUJIAN DAN KALIBRASI ALAT KESEHATAN
		Meningkatnya kualitas kesehatan perorangan dan masyarakat - RSUD KANJURUHAN			***500.000.000,00***						
		Meningkatnya kualitas kesehatan perorangan dan masyarakat - RSUD LAWANG			***500.000.000,00***						
		Meningkatnya kualitas kesehatan perorangan dan masyarakat - RSUD NGANTANG			***500.000.000,00***						
		DINAS PEKERJAAN UMUM SUMBER DAYA AIR			**47.501.100.280,00**						
	1	**URUSAN PEMERINTAHAN WAJIB YANG BERKAITAN DENGAN PELAYANAN DASAR**			**47.501.100.280,00**						

1	2	3	4	5	6	7	8	9	10	11	12
	1.03	**URUSAN PEMERINTAHAN BIDANG PEKERJAAN UMUM DAN PENATAAN RUANG**			**47.501.100.280,00**						
136.	**1.03.01**	**PROGRAM PENUNJANG URUSAN PEMERINTAHAN DAERAH KABUPATEN/KOTA**			**20.968.195.219,00**						
		Tercapainya Kinerja Perangkat Daerah dalam rangka pemenuhan tugas dan fungsi			***20.968.195.219,00***						
	1.03.01.2.01	Perencanaan, Penganggaran, dan Evaluasi Kinerja Perangkat Daerah			20.691.950,00					-	
		Terlaksananya Kegiatan Perencanaan, Penganggaraan, Evaluasi dan Kinerja Perangkat Daerah			20.691.950,00					-	
			Jumlah Dokumen DPA-SKPD dan Laporan Hasil Koordinasi Penyusunan Dokumen DPA-SKPD	2 Dokumen	1.502.400,00						
			Jumlah Dokumen Perencanaan Perangkat Daerah	2 Dokumen	4.021.500,00						
			Jumlah Dokumen Perubahan DPA-SKPD dan Laporan Hasil Koordinasi Penyusunan Dokumen Perubahan DPA-SKPD	2 Dokumen	1.495.150,00						
			Jumlah Dokumen Perubahan RKA-SKPD dan Laporan Hasil Koordinasi Penyusunan Dokumen Perubahan RKA-SKPD	2 Dokumen	1.837.000,00						
			Jumlah Dokumen RKA-SKPD dan Laporan Hasil Koordinasi Penyusunan Dokumen RKA-SKPD	2 Dokumen	1.501.000,00						
			Jumlah Laporan Capaian Kinerja dan Ikhtisar Realisasi Kinerja SKPD dan Laporan Hasil Koordinasi Penyusunan Laporan Capaian Kinerja dan Ikhtisar Realisasi Kinerja SKPD	12 Laporan	5.729.200,00						
			Jumlah Laporan Evaluasi Kinerja Perangkat Daerah	12 Laporan	4.605.700,00						
	1.03.01.2.01.0001	Penyusunan Dokumen Perencanaan Perangkat Daerah			4.021.500,00						
		Tersusunnya Dokumen Perencanaan Perangkat Daerah	Jumlah Dokumen Perencanaan Perangkat Daerah	2 Dokumen	4.021.500,00	Kab. Malang	Dana Alokasi Umum (DAU)	3.Melanjutkan pengembangan infrastruktur dan meningkatkan lapangan kerja yang berkualitas, mendorong kewirausahaan, mengembangkan industri kreatif serta mengembangkan agromaritim industri di sentra produksi melalui peran aktif koperasi	PD 5. Pemantapan pemerataan pembangunan infrastruktur, keberlanjutan lingkungan, serta ketangguhan bencana		DINAS PEKERJAAN UMUM SUMBER DAYA AIR
	1.03.01.2.01.0002	Koordinasi dan Penyusunan Dokumen RKA-SKPD			1.501.000,00						
		Tersedianya Dokumen RKA-SKPD dan Laporan Hasil Koordinasi Penyusunan Dokumen RKA-SKPD	Jumlah Dokumen RKA-SKPD dan Laporan Hasil Koordinasi Penyusunan Dokumen RKA-SKPD	2 Dokumen	1.501.000,00	Kab. Malang	Dana Alokasi Umum (DAU)	3.Melanjutkan pengembangan infrastruktur dan meningkatkan lapangan kerja yang berkualitas, mendorong kewirausahaan, mengembangkan industri kreatif serta mengembangkan agromaritim industri di sentra produksi melalui peran aktif koperasi	PD 5. Pemantapan pemerataan pembangunan infrastruktur, keberlanjutan lingkungan, serta ketangguhan bencana		DINAS PEKERJAAN UMUM SUMBER DAYA AIR
	1.03.01.2.01.0003	Koordinasi dan Penyusunan Dokumen Perubahan RKA-SKPD			1.837.000,00						
		Tersedianya Dokumen Perubahan RKA-SKPD dan Laporan Hasil Koordinasi Penyusunan Dokumen Perubahan RKA-SKPD	Jumlah Dokumen Perubahan RKA-SKPD dan Laporan Hasil Koordinasi Penyusunan Dokumen Perubahan RKA-SKPD	2 Dokumen	1.837.000,00	Kab. Malang	Dana Alokasi Umum (DAU)	3.Melanjutkan pengembangan infrastruktur dan meningkatkan lapangan kerja yang berkualitas, mendorong kewirausahaan, mengembangkan industri kreatif serta mengembangkan agromaritim industri di sentra produksi melalui peran aktif koperasi	PD 5. Pemantapan pemerataan pembangunan infrastruktur, keberlanjutan lingkungan, serta ketangguhan bencana		DINAS PEKERJAAN UMUM SUMBER DAYA AIR
	1.03.01.2.01.0004	Koordinasi dan Penyusunan DPA-SKPD			1.502.400,00						

1	2	3	4	5	6	7	8	9	10	11	12
		Tersedianya Dokumen DPA-SKPD dan Laporan Hasil Koordinasi Penyusunan Dokumen DPA-SKPD	Jumlah Dokumen DPA-SKPD dan Laporan Hasil Koordinasi Penyusunan Dokumen DPA-SKPD	2 Dokumen	1.502.400,00	Kab. Malang	Dana Alokasi Umum (DAU)	3.Melanjutkan pengembangan infrastruktur dan meningkatkan lapangan kerja yang berkualitas, mendorong kewirausahaan, mengembangkan industri kreatif serta mengembangkan agromaritim industri di sentra produksi melalui peran aktif koperasi	PD 5. Pemantapan pemerataan pembangunan infrastruktur, keberlanjutan lingkungan, serta ketangguhan bencana		DINAS PEKERJAAN UMUM SUMBER DAYA AIR
	1.03.01.2.01.0005	Koordinasi dan Penyusunan Perubahan DPA- SKPD			1.495.150,00						
		Tersedianya Dokumen Perubahan DPA-SKPD dan Laporan Hasil Koordinasi Penyusunan Dokumen Perubahan DPA-SKPD	Jumlah Dokumen Perubahan DPA-SKPD dan Laporan Hasil Koordinasi Penyusunan Dokumen Perubahan DPA-SKPD	0 Dokumen	1.495.150,00	Kab. Malang	Dana Alokasi Umum (DAU)	3.Melanjutkan pengembangan infrastruktur dan meningkatkan lapangan kerja yang berkualitas, mendorong kewirausahaan, mengembangkan industri kreatif serta mengembangkan agromaritim industri di sentra produksi melalui peran aktif koperasi	PD 5. Pemantapan pemerataan pembangunan infrastruktur, keberlanjutan lingkungan, serta ketangguhan bencana		DINAS PEKERJAAN UMUM SUMBER DAYA AIR
	1.03.01.2.01.0006	Koordinasi dan Penyusunan Laporan Capaian Kinerja dan Ikhtisar Realisasi Kinerja SKPD			5.729.200,00						
		Tersedianya Laporan Capaian Kinerja dan Ikhtisar Realisasi Kinerja SKPD dan Laporan Hasil Koordinasi Penyusunan Laporan Capaian Kinerja dan Ikhtisar Realisasi Kinerja SKPD	Jumlah Laporan Capaian Kinerja dan Ikhtisar Realisasi Kinerja SKPD dan Laporan Hasil Koordinasi Penyusunan Laporan Capaian Kinerja dan Ikhtisar Realisasi Kinerja SKPD	12 Laporan	5.729.200,00	Kab. Malang	Dana Alokasi Umum (DAU)	3.Melanjutkan pengembangan infrastruktur dan meningkatkan lapangan kerja yang berkualitas, mendorong kewirausahaan, mengembangkan industri kreatif serta mengembangkan agromaritim industri di sentra produksi melalui peran aktif koperasi.	PD 5. Pemantapan pemerataan pembangunan infrastruktur, keberlanjutan lingkungan, serta ketangguhan bencana		DINAS PEKERJAAN UMUM SUMBER DAYA AIR
	1.03.01.2.01.0007	Evaluasi Kinerja Perangkat Daerah			4.605.700,00						
		Terlaksananya Evaluasi Kinerja Perangkat Daerah	Jumlah Laporan Evaluasi Kinerja Perangkat Daerah	0 Laporan	4.605.700,00	Kab. Malang	Dana Alokasi Umum (DAU)	3.Melanjutkan pengembangan infrastruktur dan meningkatkan lapangan kerja yang berkualitas, mendorong kewirausahaan, mengembangkan industri kreatif serta mengembangkan agromaritim industri di sentra produksi melalui peran aktif koperasi	PD 5. Pemantapan pemerataan pembangunan infrastruktur, keberlanjutan lingkungan, serta ketangguhan bencana		DINAS PEKERJAAN UMUM SUMBER DAYA AIR
	1.03.01.2.02	Administrasi Keuangan Perangkat Daerah			18.688.102.469,00					-	
		Terpenuhinya Administrasi Keuangan Perangkat Daerah			18.688.102.469,00					-	
			Jumlah Laporan Keuangan Bulanan/ Triwulanan/ Semesteran SKPD dan Laporan Koordinasi Penyusunan Laporan Keuangan Bulanan/Triwulanan/Semesteran SKPD	4 Laporan	3.172.250,00						
			Jumlah Orang yang Menerima Gaji dan Tunjangan ASN	186 Orang/bulan	18.684.930.219,00						
	1.03.01.2.02.0001	Penyediaan Gaji dan Tunjangan ASN			18.684.930.219,00						
		Tersedianya Gaji dan Tunjangan ASN	Jumlah Orang yang Menerima Gaji dan Tunjangan ASN	196 Orang/bulan	18.684.930.219,00	Kab. Malang	Dana Alokasi Umum (DAU)	3.Melanjutkan pengembangan infrastruktur dan meningkatkan lapangan kerja yang berkualitas, mendorong kewirausahaan, mengembangkan industri kreatif serta mengembangkan agromaritim industri di sentra produksi melalui peran aktif koperasi	PD 5. Pemantapan pemerataan pembangunan infrastruktur, keberlanjutan lingkungan, serta ketangguhan bencana		DINAS PEKERJAAN UMUM SUMBER DAYA AIR
	1.03.01.2.02.0007	Koordinasi dan Penyusunan Laporan Keuangan Bulanan/ Triwulanan/ Semesteran SKPD			3.172.250,00						
		Tersedianya Laporan Keuangan Bulanan/Triwulanan/Semesteran SKPD dan Laporan Koordinasi Penyusunan Laporan Keuangan Bulanan/Triwulanan/Semesteran SKPD	Jumlah Laporan Keuangan Bulanan/ Triwulanan/ Semesteran SKPD dan Laporan Koordinasi Penyusunan Laporan Keuangan Bulanan/Triwulanan/Semesteran SKPD	4 Laporan	3.172.250,00	Kab. Malang	Dana Alokasi Umum (DAU)	3.Melanjutkan pengembangan infrastruktur dan meningkatkan lapangan kerja yang berkualitas, mendorong kewirausahaan, mengembangkan industri kreatif serta mengembangkan agromaritim industri di sentra produksi melalui peran aktif koperasi.	PD 5. Pemantapan pemerataan pembangunan infrastruktur, keberlanjutan lingkungan, serta ketangguhan bencana		DINAS PEKERJAAN UMUM SUMBER DAYA AIR
	1.03.01.2.03	Administrasi Barang Milik Daerah pada Perangkat Daerah			4.917.400,00					-	
		Tersusunnya Administrasi Barang Milik Daerah pada Perangkat Daerah			4.917.400,00					-	
			Jumlah Laporan Penatausahaan Barang Milik Daerah pada SKPD	12 Laporan	4.917.400,00						
	1.03.01.2.03.0006	Penatausahaan Barang Milik Daerah pada SKPD			4.917.400,00						

1	2	3	4	5	6	7	8	9	10	11	12
		Terlaksananya Penatausahaan Barang Milik Daerah pada SKPD	Jumlah Laporan Penatausahaan Barang Milik Daerah pada SKPD	12 Laporan	4.917.400,00	Kab. Malang	Dana Alokasi Umum (DAU)	-	PD 5. Pemantapan pemerataan pembangunan infrastruktur, keberlanjutan lingkungan, serta ketangguhan bencana		DINAS PEKERJAAN UMUM SUMBER DAYA AIR
	1.03.01.2.05	Administrasi Kepegawaian Perangkat Daerah			219.524.750,00					-	
		Terlaksananya Administrasi Kepegawaian Perangkat Daerah			219.524.750,00					-	
			Jumlah Dokumen Monitoring, Evaluasi, dan Penilaian Kinerja Pegawai	1 Dokumen	5.316.750,00						
			Jumlah Laporan Hasil Pemulangan Pegawai yang Meninggal dalam Melaksanakan Tugas	1 Laporan	702.000,00						
			Jumlah Paket Pakaian Dinas beserta Atribut Kelengkapan	2 Paket	67.490.000,00						
			Jumlah Pegawai Berdasarkan Tugas dan Fungsi yang Mengikuti Pendidikan dan Pelatihan	20 Orang	136.800.000,00						
			Jumlah Pegawai Pensiun yang Dipulangkan	6 Orang	9.216.000,00						
	1.03.01.2.05.0002	Pengadaan Pakaian Dinas beserta Atribut Kelengkapannya			67.490.000,00						
		Tersedianya Pakaian Dinas beserta Atribut Kelengkapan	Jumlah Paket Pakaian Dinas beserta Atribut Kelengkapan	1 Paket	67.490.000,00	Kab. Malang	Dana Alokasi Umum (DAU)	-	PD 5. Pemantapan pemerataan pembangunan infrastruktur, keberlanjutan lingkungan, serta ketangguhan bencana		DINAS PEKERJAAN UMUM SUMBER DAYA AIR
	1.03.01.2.05.0005	Monitoring, Evaluasi, dan Penilaian Kinerja Pegawai			5.316.750,00						
		Terlaksananya Monitoring, Evaluasi, dan Penilaian Kinerja Pegawai	Jumlah Dokumen Monitoring, Evaluasi, dan Penilaian Kinerja Pegawai	1 Dokumen	5.316.750,00	Kab. Malang	Dana Alokasi Umum (DAU)	-	PD 5. Pemantapan pemerataan pembangunan infrastruktur, keberlanjutan lingkungan, serta ketangguhan bencana		DINAS PEKERJAAN UMUM SUMBER DAYA AIR
	1.03.01.2.05.0006	Pemulangan Pegawai yang Pensiun			9.216.000,00						
		Terlaksananya Pemulangan Pegawai yang Pensiun	Jumlah Pegawai Pensiun yang Dipulangkan	7 Orang	9.216.000,00	Kab. Malang	Dana Alokasi Umum (DAU)	-	PD 5. Pemantapan pemerataan pembangunan infrastruktur, keberlanjutan lingkungan, serta ketangguhan bencana		DINAS PEKERJAAN UMUM SUMBER DAYA AIR
	1.03.01.2.05.0007	Pemulangan Pegawai yang Meninggal dalam Melaksanakan Tugas			702.000,00						
		Terlaksananya Pemulangan Pegawai yang Meninggal dalam Melaksanakan Tugas	Jumlah Laporan Hasil Pemulangan Pegawai yang Meninggal dalam Melaksanakan Tugas	1 Laporan	702.000,00	Kab. Malang	Dana Alokasi Umum (DAU)	-	PD 5. Pemantapan pemerataan pembangunan infrastruktur, keberlanjutan lingkungan, serta ketangguhan bencana		DINAS PEKERJAAN UMUM SUMBER DAYA AIR
	1.03.01.2.05.0009	Pendidikan dan Pelatihan Pegawai Berdasarkan Tugas dan Fungsi			136.800.000,00						
		Terlaksananya Pendidikan dan Pelatihan Pegawai Berdasarkan Tugas dan Fungsi	Jumlah Pegawai Berdasarkan Tugas dan Fungsi yang Mengikuti Pendidikan dan Pelatihan	20 Orang	136.800.000,00	Kab. Malang	Dana Alokasi Umum (DAU)	-	PD 5. Pemantapan pemerataan pembangunan infrastruktur, keberlanjutan lingkungan, serta ketangguhan bencana		DINAS PEKERJAAN UMUM SUMBER DAYA AIR
	1.03.01.2.06	Administrasi Umum Perangkat Daerah			630.638.650,00					-	
		Terlaksananya Pelayanan Administrasi Umum Perangkat Daerah			630.638.650,00					-	
			Jumlah Laporan Fasilitasi Kunjungan Tamu	12 Laporan	54.000.000,00						
			Jumlah Laporan Penyelenggaraan Rapat Koordinasi dan Konsultasi SKPD	12 Laporan	422.496.000,00						
			Jumlah Paket Bahan Logistik Kantor yang Disediakan	7 Paket	22.048.000,00						
			Jumlah Paket Bahan/Material yang Disediakan	43 Paket	60.160.600,00						
			Jumlah Paket Barang Cetakan dan Penggandaan yang Disediakan	13 Paket	62.709.050,00						
			Jumlah Paket Komponen Instalasi Listrik/Penerangan Bangunan Kantor yang Disediakan	7 Paket	9.225.000,00						
	1.03.01.2.06.0001	Penyediaan Komponen InstalasiListrik/Penerangan Bangunan Kantor			9.225.000,00						

1	2	3	4	5	6	7	8	9	10	11	12
		Tersedianya Komponen Instalasi Listrik/Penerangan Bangunan Kantor	Jumlah Paket Komponen Instalasi Listrik/Penerangan Bangunan Kantor yang Disediakan	8 Paket	9.225.000,00	Kab. Malang	Dana Alokasi Umum (DAU)	-	PD 5. Pemantapan pemerataan pembangunan infrastruktur, keberlanjutan lingkungan, serta ketangguhan bencana		DINAS PEKERJAAN UMUM SUMBER DAYA AIR
	1.03.01.2.06.0004	Penyediaan Bahan Logistik Kantor			22.048.000,00						
		Tersedianya Bahan Logistik Kantor	Jumlah Paket Bahan Logistik Kantor yang Disediakan	8 Paket	22.048.000,00	Kab. Malang	Dana Alokasi Umum (DAU)	-	PD 5. Pemantapan pemerataan pembangunan infrastruktur, keberlanjutan lingkungan, serta ketangguhan bencana		DINAS PEKERJAAN UMUM SUMBER DAYA AIR
	1.03.01.2.06.0005	Penyediaan Barang Cetakan dan Penggandaan			62.709.050,00						
		Tersedianya Barang Cetakan dan Penggandaan	Jumlah Paket Barang Cetakan dan Penggandaan yang Disediakan	15 Paket	62.709.050,00	Kab. Malang	Dana Alokasi Umum (DAU)	-	PD 5. Pemantapan pemerataan pembangunan infrastruktur, keberlanjutan lingkungan, serta ketangguhan bencana		DINAS PEKERJAAN UMUM SUMBER DAYA AIR
	1.03.01.2.06.0007	Penyediaan Bahan/Material			60.160.600,00						
		Tersedianya Bahan/Material	Jumlah Paket Bahan/Material yang Disediakan	44 Paket	60.160.600,00	Kab. Malang	Dana Alokasi Umum (DAU)	-	PD 5. Pemantapan pemerataan pembangunan infrastruktur, keberlanjutan lingkungan, serta ketangguhan bencana		DINAS PEKERJAAN UMUM SUMBER DAYA AIR
	1.03.01.2.06.0008	Fasilitasi Kunjungan Tamu			54.000.000,00						
		Terlaksananya Fasilitasi Kunjungan Tamu	Jumlah Laporan Fasilitasi Kunjungan Tamu	12 Laporan	54.000.000,00	Kab. Malang	Dana Alokasi Umum (DAU)	-	PD 5. Pemantapan pemerataan pembangunan infrastruktur, keberlanjutan lingkungan, serta ketangguhan bencana		DINAS PEKERJAAN UMUM SUMBER DAYA AIR
	1.03.01.2.06.0009	Penyelenggaraan Rapat Koordinasi dan Konsultasi SKPD			422.496.000,00						
		Terlaksananya Penyelenggaraan Rapat Koordinasi dan Konsultasi SKPD	Jumlah Laporan Penyelenggaraan Rapat Koordinasi dan Konsultasi SKPD	12 Laporan	422.496.000,00	Kab. Malang	Dana Alokasi Umum (DAU)	-	PD 5. Pemantapan pemerataan pembangunan infrastruktur, keberlanjutan lingkungan, serta ketangguhan bencana		DINAS PEKERJAAN UMUM SUMBER DAYA AIR
	1.03.01.2.07	Pengadaan Barang Milik Daerah Penunjang Urusan Pemerintah Daerah			216.563.000,00					-	
		Terlaksananya Pengadaan Barang Milik Daerah Penunjang Urusan Pemerintah Daerah			216.563.000,00					-	
			Jumlah Unit Sarana dan Prasarana Gedung Kantor atau Bangunan Lainnya yang Disediakan	18 Unit	216.563.000,00						
	1.03.01.2.07.0010	Pengadaan Sarana dan Prasarana Gedung Kantor atau Bangunan Lainnya			216.563.000,00						
		Tersedianya Sarana dan Prasarana Gedung Kantor atau Bangunan Lainnya	Jumlah Unit Sarana dan Prasarana Gedung Kantor atau Bangunan Lainnya yang Disediakan	20 Unit	216.563.000,00	Kab. Malang	Dana Alokasi Umum (DAU)	-	PD 5. Pemantapan pemerataan pembangunan infrastruktur, keberlanjutan lingkungan, serta ketangguhan bencana		DINAS PEKERJAAN UMUM SUMBER DAYA AIR
	1.03.01.2.08	Penyediaan Jasa Penunjang Urusan Pemerintahan Daerah			574.814.000,00					-	
		Tersedianya Pengadaan Jasa Penunjang Urusan Pemerintahan Daerah			574.814.000,00					-	
			Jumlah Laporan Penyediaan Jasa Komunikasi, Sumber Daya Air dan Listrik yang Disediakan	12 Laporan	192.570.000,00						
			Jumlah Laporan Penyediaan Jasa Pelayanan Umum Kantor yang Disediakan	12 Laporan	365.628.000,00						
			Jumlah Laporan Penyediaan Jasa Surat Menyurat	12 Laporan	16.616.000,00						
	1.03.01.2.08.0001	Penyediaan Jasa Surat Menyurat			16.616.000,00						
		Terlaksananya Penyediaan Jasa Surat Menyurat	Jumlah Laporan Penyediaan Jasa Surat Menyurat	12 Laporan	16.616.000,00	Kab. Malang	Dana Alokasi Umum (DAU)	-	PD 5. Pemantapan pemerataan pembangunan infrastruktur, keberlanjutan lingkungan, serta ketangguhan bencana		DINAS PEKERJAAN UMUM SUMBER DAYA AIR
	1.03.01.2.08.0002	Penyediaan Jasa Komunikasi, Sumber Daya Air dan Listrik			192.570.000,00						
		Tersedianya Jasa Komunikasi, Sumber Daya Air dan Listrik	Jumlah Laporan Penyediaan Jasa Komunikasi, Sumber Daya Air dan Listrik yang Disediakan	12 Laporan	192.570.000,00	Kab. Malang	Dana Alokasi Umum (DAU)	-	PD 5. Pemantapan pemerataan pembangunan infrastruktur, keberlanjutan lingkungan, serta ketangguhan bencana		DINAS PEKERJAAN UMUM SUMBER DAYA AIR
	1.03.01.2.08.0004	Penyediaan Jasa Pelayanan Umum Kantor			365.628.000,00						
		Tersedianya Jasa Pelayanan Umum Kantor	Jumlah Laporan Penyediaan Jasa Pelayanan Umum Kantor yang Disediakan	0 Laporan	365.628.000,00	Kab. Malang	Dana Alokasi Umum (DAU)	-	PD 5. Pemantapan pemerataan pembangunan infrastruktur, keberlanjutan lingkungan, serta ketangguhan bencana		DINAS PEKERJAAN UMUM SUMBER DAYA AIR
	1.03.01.2.09	Pemeliharaan Barang Milik Daerah Penunjang Urusan Pemerintahan Daerah			612.943.000,00					-	

1	2	3	4	5	6	7	8	9	10	11	12
		Terlaksananya Pemeliharaan Barang Milik Daerah Penunjang Urusan Pemerintahan Daerah			612.943.000,00					-	
			Jumlah Gedung Kantor dan Bangunan Lainnya yang Dipelihara/Direhabilitasi	3 Unit	372.376.000,00						
			Jumlah Kendaraan Dinas Operasional atau Lapangan yang Dipelihara dan dibayarkan Pajak dan Perizinannya	68 Unit	120.066.000,00						
			Jumlah Kendaraan Perorangan Dinas atau Kendaraan Dinas Jabatan yang Dipelihara dan dibayarkan Pajaknya	121 Unit	66.047.000,00						
			Jumlah Mebel yang Dipelihara	46 Unit	1.594.000,00						
			Jumlah Sarana dan Prasarana Gedung Kantor atau Bangunan Lainnya yang Dipelihara/Direhabilitasi	50 Unit	42.500.000,00						
			Jumlah Sarana dan Prasarana Pendukung Gedung Kantor atau Bangunan Lainnya yang Dipelihara/Direhabilitasi	30 Unit	10.360.000,00						
	1.03.01.2.09.0001	Penyediaan Jasa Pemeliharaan, Biaya Pemeliharaan, dan Pajak Kendaraan Perorangan Dinas atau Kendaraan Dinas Jabatan			66.047.000,00						
		Tersedianya Jasa Pemeliharaan, Biaya Pemeliharaan dan Pajak Kendaraan Perorangan Dinas atau Kendaraan Dinas Jabatan	Jumlah Kendaraan Perorangan Dinas atau Kendaraan Dinas Jabatan yang Dipelihara dan dibayarkan Pajaknya	57 Unit	66.047.000,00	Kab. Malang	Dana Alokasi Umum (DAU)	-	PD 5. Pemantapan pemerataan pembangunan infrastruktur, keberlanjutan lingkungan, serta ketangguhan bencana		DINAS PEKERJAAN UMUM SUMBER DAYA AIR
	1.03.01.2.09.0002	Penyediaan Jasa Pemeliharaan, Biaya Pemeliharaan, Pajak dan Perizinan Kendaraan Dinas Operasional atau Lapangan			120.066.000,00						
		Tersedianya Jasa Pemeliharaan, Biaya Pemeliharaan, Pajak dan Perizinan Kendaraan Dinas Operasional atau Lapangan	Jumlah Kendaraan Dinas Operasional atau Lapangan yang Dipelihara dan dibayarkan Pajak dan Perizinannya	38 Unit	120.066.000,00	Kab. Malang	Dana Alokasi Umum (DAU)	-	PD 5. Pemantapan pemerataan pembangunan infrastruktur, keberlanjutan lingkungan, serta ketangguhan bencana		DINAS PEKERJAAN UMUM SUMBER DAYA AIR
	1.03.01.2.09.0005	Pemeliharaan Mebel			1.594.000,00						
		Terlaksananya Pemeliharaan Mebel	Jumlah Mebel yang Dipelihara	32 Unit	1.594.000,00	Kab. Malang	Dana Alokasi Umum (DAU)	-	PD 5. Pemantapan pemerataan pembangunan infrastruktur, keberlanjutan lingkungan, serta ketangguhan bencana		DINAS PEKERJAAN UMUM SUMBER DAYA AIR
	1.03.01.2.09.0009	Pemeliharaan/Rehabilitasi Gedung Kantor dan Bangunan Lainnya			372.376.000,00						
		Terlaksananya Pemeliharaan/Rehabilitasi Gedung Kantor dan Bangunan Lainnya	Jumlah Gedung Kantor dan Bangunan Lainnya yang Dipelihara/Direhabilitasi	3 Unit	372.376.000,00	Kab. Malang	Dana Alokasi Umum (DAU)	-	PD 5. Pemantapan pemerataan pembangunan infrastruktur, keberlanjutan lingkungan, serta ketangguhan bencana		DINAS PEKERJAAN UMUM SUMBER DAYA AIR
	1.03.01.2.09.0010	Pemeliharaan/Rehabilitasi Sarana dan Prasarana Gedung Kantor atau Bangunan Lainnya			42.500.000,00						
		Terlaksananya Pemeliharaan/Rehabilitasi Sarana dan Prasarana Gedung Kantor atau Bangunan Lainnya	Jumlah Sarana dan Prasarana Gedung Kantor atau Bangunan Lainnya yang Dipelihara/Direhabilitasi	29 Unit	42.500.000,00	Kab. Malang	Dana Alokasi Umum (DAU)	-	PD 5. Pemantapan pemerataan pembangunan infrastruktur, keberlanjutan lingkungan, serta ketangguhan bencana		DINAS PEKERJAAN UMUM SUMBER DAYA AIR
	1.03.01.2.09.0011	Pemeliharaan/Rehabilitasi Sarana dan Prasarana Pendukung Gedung Kantor atau Bangunan Lainnya			10.360.000,00						
		Terlaksananya Pemeliharaan/Rehabilitasi Sarana dan Prasarana Pendukung Gedung Kantor atau Bangunan Lainnya	Jumlah Sarana dan Prasarana Pendukung Gedung Kantor atau Bangunan Lainnya yang Dipelihara/Direhabilitasi	29 Unit	10.360.000,00	Kab. Malang	Dana Alokasi Umum (DAU)	-	PD 5. Pemantapan pemerataan pembangunan infrastruktur, keberlanjutan lingkungan, serta ketangguhan bencana		DINAS PEKERJAAN UMUM SUMBER DAYA AIR
137.	**1.03.02**	**PROGRAM PENGELOLAAN SUMBER DAYA AIR (SDA)**			**26.532.905.061,00**						

1	2	3	4	5	6	7	8	9	10	11	12
		Tercapainya Peningkatan Pengelolaan Sumber Daya Air			***26.532.905.061,00***						
	1.03.02.2.01	Pengelolaan SDA dan Bangunan Pengaman Pantai pada Wilayah Sungai (WS) dalam 1 (Satu) Daerah Kabupaten/Kota			5.056.608.060,00					-	
		Terlaksana Pengelolaan SDA dan Bangunan Pengaman Pantai pada Wilayah Sungai (WS) dalam 1 (Satu) Daerah Kabupaten/Kota			5.056.608.060,00					-	
			Jumlah Dokumen Evaluasi dan Rekomendasi Teknis (Rekomtek) Pemanfaatan SDA WS Kewenangan Kabupaten/Kota	36 Dokumen	950.000.000,00						
			Jumlah Dokumen Pengelolaan Sistem Hidrologi dan Kualitas Air Wilayah Sungai Kewenangan Kabupaten/Kota	2 Dokumen	89.256.620,00						
			Jumlah Dokumen Rencana Teknis dan Dokumen Lingkungan Hidup untuk Konstruksi Air Tanah dan Air Baku yang Disusun	2 Dokumen	170.868.280,00						
			Jumlah Dokumen Rencana Teknis dan Dokumen Lingkungan Hidup untuk Konstruksi Bendungan, Danau dan Bangunan Penampung Air Lainnya yang Disusun	3 Dokumen	247.905.860,00						
			Jumlah Dokumen Rencana Teknis dan Dokumen Lingkungan Hidup untuk Konstruksi Pengendali Banjir, Lahar, dan Pengaman Pantai yang Disusun	2 Dokumen	128.536.060,00						
			Jumlah Embung dan Penampung Air Lainnya yang Dibangun	1 Unit	0,00						
			Jumlah Embung yang Direhabilitasi	4 Unit	374.200.000,00						
			Jumlah Infrastruktur untuk Melindungi Mata Air yang Dibangun	4 Unit	799.615.380,00						
			Jumlah Lembaga Pengelolaan SDA Kewenangan Kabupaten/Kota yang Dibina dan Diberdayakan	13 Lembaga	975.000.000,00						
			Jumlah Lembaga Pengelolaan SDA Kewenangan Kabupaten/Kota yang Ditingkatkan Kapasitasnya melalui Koordinasi dan Sinkronisasi	2 Lembaga	275.000.000,00						
			Jumlah Pola dan Rencana Pengelolaan SDA WS Kewenangan Kabupaten/Kota yang Disusun	1 Dokumen	171.225.860,00						
			Panjang Bangunan Perkuatan Tebing yang Ditingkatkan	0.838 KM	875.000.000,00						
	1.03.02.2.01.0072	Evaluasi dan Rekomendasi Teknis (Rekomtek) Pemanfaatan Sumber Daya Air Wilayah Sungai Kewenangan Kabupaten/Kota			950.000.000,00						
		Pemanfaatan SDA WS Kewenangan Kabupaten/Kota yang mendapatkan Evaluasi dan Rekomendasi Teknis (Rekomtek)	Jumlah Dokumen Evaluasi dan Rekomendasi Teknis (Rekomtek) Pemanfaatan SDA WS Kewenangan Kabupaten/Kota	31 Dokumen	950.000.000,00	Kab. Malang	PENDAPATAN ASLI DAERAH (PAD)	3.Melanjutkan pengembangan infrastruktur dan meningkatkan lapangan kerja yang berkualitas, mendorong kewirausahaan, mengembangkan industri kreatif serta mengembangkan agromaritim industri di sentra produksi melalui peran aktif koperasi	PD 5. Pemantapan pemerataan pembangunan infrastruktur, keberlanjutan lingkungan, serta ketangguhan bencana		DINAS PEKERJAAN UMUM SUMBER DAYA AIR
	1.03.02.2.01.0075	Pembinaan dan Pemberdayaan Kelembagaan Pengelolaan SDA Kewenangan Kabupaten/Kota			975.000.000,00						

1	2	3	4	5	6	7	8	9	10	11	12
		Kelembagaan Pengelolaan SDA Kewenangan Kabupaten/Kota yang mendapatkan Pembinaan dan Pemberdayaan	Jumlah Lembaga Pengelolaan SDA Kewenangan Kabupaten/Kota yang Dibina dan Diberdayakan	28 Lembaga	975.000.000,00	Kab. Malang	PENDAPATAN ASLI DAERAH (PAD)	3.Melanjutkan pengembangan infrastruktur dan meningkatkan lapangan kerja yang berkualitas, mendorong kewirausahaan, mengembangkan industri kreatif serta mengembangkan agromaritim industri di sentra produksi melalui peran aktif koperasi	PD 5. Pemantapan pemerataan pembangunan infrastruktur, keberlanjutan lingkungan, serta ketangguhan bencana		DINAS PEKERJAAN UMUM SUMBER DAYA AIR
	1.03.02.2.01.0078	Koordinasi dan Sinkronisasi Peningkatan Kapasitas Kelembagaan Pengelolaan SDA Kewenangan Kabupaten/Kota			275.000.000,00						
		Meningkatnya Kapasitas Kelembagaan Pengelolaan SDA Kewenangan Kabupaten/Kota melalui Koordinasi dan Sinkronisasi	Jumlah Lembaga Pengelolaan SDA Kewenangan Kabupaten/Kota yang Ditingkatkan Kapasitasnya melalui Koordinasi dan Sinkronisasi	10 Lembaga	275.000.000,00	Kab. Malang	PENDAPATAN ASLI DAERAH (PAD)	3.Melanjutkan pengembangan infrastruktur dan meningkatkan lapangan kerja yang berkualitas, mendorong kewirausahaan, mengembangkan industri kreatif serta mengembangkan agromaritim industri di sentra produksi melalui peran aktif koperasi	PD 5. Pemantapan pemerataan pembangunan infrastruktur, keberlanjutan lingkungan, serta ketangguhan bencana		DINAS PEKERJAAN UMUM SUMBER DAYA AIR
	1.03.02.2.01.0088	Pembangunan Infrastruktur untuk Melindungi Mata Air			799.615.380,00						
		Terbangunnya Infrastruktur untuk Melindungi Mata Air	Jumlah Infrastruktur untuk Melindungi Mata Air yang Dibangun	4 Unit	799.615.380,00	Kab. Malang	PENDAPATAN ASLI DAERAH (PAD)	3.Melanjutkan pengembangan infrastruktur dan meningkatkan lapangan kerja yang berkualitas, mendorong kewirausahaan, mengembangkan industri kreatif serta mengembangkan agromaritim industri di sentra produksi melalui peran aktif koperasi	PD 5. Pemantapan pemerataan pembangunan infrastruktur, keberlanjutan lingkungan, serta ketangguhan bencana		DINAS PEKERJAAN UMUM SUMBER DAYA AIR
	1.03.02.2.01.0101	Peningkatan Bangunan Perkuatan Tebing			875.000.000,00						
		Meningkatnya Bangunan Perkuatan Tebing	Panjang Bangunan Perkuatan Tebing yang Ditingkatkan	0.21 KM	875.000.000,00	Kab. Malang	PENDAPATAN ASLI DAERAH (PAD)	3.Melanjutkan pengembangan infrastruktur dan meningkatkan lapangan kerja yang berkualitas, mendorong kewirausahaan, mengembangkan industri kreatif serta mengembangkan agromaritim industri di sentra produksi melalui peran aktif koperasi	PD 5. Pemantapan pemerataan pembangunan infrastruktur, keberlanjutan lingkungan, serta ketangguhan bencana		DINAS PEKERJAAN UMUM SUMBER DAYA AIR
	1.03.02.2.01.0118	Penyusunan Pola dan Rencana Pengelolaan SDA WS Kewenangan Kabupaten/Kota			171.225.860,00						
		Tersusunnya Pola dan Rencana Pengelolaan SDA WS Kewenangan Kabupaten/Kota	Jumlah Pola dan Rencana Pengelolaan SDA WS Kewenangan Kabupaten/Kota yang Disusun	1 Dokumen	171.225.860,00	Kab. Malang	PENDAPATAN ASLI DAERAH (PAD)	3.Melanjutkan pengembangan infrastruktur dan meningkatkan lapangan kerja yang berkualitas, mendorong kewirausahaan, mengembangkan industri kreatif serta mengembangkan agromaritim industri di sentra produksi melalui peran aktif koperasi	PD 5. Pemantapan pemerataan pembangunan infrastruktur, keberlanjutan lingkungan, serta ketangguhan bencana		DINAS PEKERJAAN UMUM SUMBER DAYA AIR
	1.03.02.2.01.0120	Penyusunan Rencana Teknis dan Dokumen Lingkungan Hidup untuk Konstruksi Pengendali Banjir, Lahar, dan Pengaman Pantai			128.536.060,00						
		Tersusunnya Rencana Teknis dan Dokumen Lingkungan Hidup untuk Konstruksi Pengendali Banjir, Lahar, dan Pengaman Pantai	Jumlah Dokumen Rencana Teknis dan Dokumen Lingkungan Hidup untuk Konstruksi Pengendali Banjir, Lahar, dan Pengaman Pantai yang Disusun	1 Dokumen	128.536.060,00	Kab. Malang	PENDAPATAN ASLI DAERAH (PAD)	3.Melanjutkan pengembangan infrastruktur dan meningkatkan lapangan kerja yang berkualitas, mendorong kewirausahaan, mengembangkan industri kreatif serta mengembangkan agromaritim industri di sentra produksi melalui peran aktif koperasi	PD 5. Pemantapan pemerataan pembangunan infrastruktur, keberlanjutan lingkungan, serta ketangguhan bencana		DINAS PEKERJAAN UMUM SUMBER DAYA AIR
	1.03.02.2.01.0121	Pembangunan Embung dan Penampung Air Lainnya			0,00						
		Terbangunnya Embung dan Penampung Air Lainnya	Jumlah Embung dan Penampung Air Lainnya yang Dibangun	1 Unit	0,00	Kab. Malang	PENDAPATAN ASLI DAERAH (PAD)	3.Melanjutkan pengembangan infrastruktur dan meningkatkan lapangan kerja yang berkualitas, mendorong kewirausahaan, mengembangkan industri kreatif serta mengembangkan agromaritim industri di sentra produksi melalui peran aktif koperasi	PD 5. Pemantapan pemerataan pembangunan infrastruktur, keberlanjutan lingkungan, serta ketangguhan bencana		DINAS PEKERJAAN UMUM SUMBER DAYA AIR
	1.03.02.2.01.0127	Penyusunan Rencana Teknis dan Dokumen Lingkungan Hidup untuk Konstruksi Air Tanah dan Air Baku			170.868.280,00						
		Tersusunnya Rencana Teknis dan Dokumen Lingkungan Hidup untuk Konstruksi Air Tanah dan Air Baku	Jumlah Dokumen Rencana Teknis dan Dokumen Lingkungan Hidup untuk Konstruksi Air Tanah dan Air Baku yang Disusun	2 Dokumen	170.868.280,00	Kab. Malang	PENDAPATAN ASLI DAERAH (PAD)	3.Melanjutkan pengembangan infrastruktur dan meningkatkan lapangan kerja yang berkualitas, mendorong kewirausahaan, mengembangkan industri kreatif serta mengembangkan agromaritim industri di sentra produksi melalui peran aktif koperasi	PD 5. Pemantapan pemerataan pembangunan infrastruktur, keberlanjutan lingkungan, serta ketangguhan bencana		DINAS PEKERJAAN UMUM SUMBER DAYA AIR
	1.03.02.2.01.0128	Penyusunan Rencana Teknis dan Dokumen Lingkungan Hidup untuk Konstruksi Bendungan, Embung, dan Bangunan Penampung Air Lainnya			247.905.860,00						

1	2	3	4	5	6	7	8	9	10	11	12
		Tersusunnya Rencana Teknis dan Dokumen Lingkungan Hidup untuk Konstruksi Bendungan, Danau, dan Bangunan Penampung Air Lainnya	Jumlah Dokumen Rencana Teknis dan Dokumen Lingkungan Hidup untuk Konstruksi Bendungan, Danau dan Bangunan Penampung Air Lainnya yang Disusun	2 Dokumen	247.905.860,00	Kab. Malang	PENDAPATAN ASLI DAERAH (PAD)	3.Melanjutkan pengembangan infrastruktur dan meningkatkan lapangan kerja yang berkualitas, mendorong kewirausahaan, mengembangkan industri kreatif serta mengembangkan agromaritim industri di sentra produksi melalui peran aktif koperasi.	PD 5. Pemantapan pemerataan pembangunan infrastruktur, keberlanjutan lingkungan, serta ketangguhan bencana		DINAS PEKERJAAN UMUM SUMBER DAYA AIR
	1.03.02.2.01.0129	Rehabilitasi Embung			374.200.000,00						
		Terehabilitasinya embung	Jumlah Embung yang Direhabilitasi	2 Unit	374.200.000,00	Kab. Malang	PENDAPATAN ASLI DAERAH (PAD)	3.Melanjutkan pengembangan infrastruktur dan meningkatkan lapangan kerja yang berkualitas, mendorong kewirausahaan, mengembangkan industri kreatif serta mengembangkan agromaritim industri di sentra produksi melalui peran aktif koperasi	PD 5. Pemantapan pemerataan pembangunan infrastruktur, keberlanjutan lingkungan, serta ketangguhan bencana		DINAS PEKERJAAN UMUM SUMBER DAYA AIR
	1.03.02.2.01.0130	Pengelolaan Sistem Hidrologi dan Kualitas Air Wilayah Sungai Kewenangan Kabupaten/Kota			89.256.620,00						
		Terkelolanya Sistem Hidrologi dan Kualitas Air Wilayah Sungai Kewenangan Kabupaten/Kota	Jumlah Dokumen Pengelolaan Sistem Hidrologi dan Kualitas Air Wilayah Sungai Kewenangan Kabupaten/Kota	1 Dokumen	89.256.620,00	Kab. Malang	PENDAPATAN ASLI DAERAH (PAD)	3.Melanjutkan pengembangan infrastruktur dan meningkatkan lapangan kerja yang berkualitas, mendorong kewirausahaan, mengembangkan industri kreatif serta mengembangkan agromaritim industri di sentra produksi melalui peran aktif koperasi	PD 5. Pemantapan pemerataan pembangunan infrastruktur, keberlanjutan lingkungan, serta ketangguhan bencana		DINAS PEKERJAAN UMUM SUMBER DAYA AIR
	1.03.02.2.02	Pengembangan dan Pengelolaan Sistem Irigasi Primer dan Sekunder pada Daerah Irigasi yang Luasnya di Bawah 1000 Ha dalam 1 (Satu) Daerah Kabupaten/Kota			21.476.297.001,00					-	
		Tersusunya Dokumen Pengelolaan SDA dan Bangunan Pengaman Pantai pada Wilayah Sungai (WS) dalam 1 (Satu) Daerah Kabupaten/Kota			21.476.297.001,00					-	
			Jumlah Bendung Irigasi yang Dioperasikan dan Dipelihara	13 UNIT	1.913.940.400,00						
			Jumlah Bendung Irigasi yang Direhabilitasi	12 UNIT	1.818.500.000,00						
			Jumlah Dukungan Teknis bidang Irigasi dan Rawa yang Disusun	3 Dokumen	592.591.940,00						
			Jumlah Lembaga Pengelola Irigasi yang beroperasi	8 Lembaga	765.910.913,00						
			Jumlah rekomendasi kebijakan alokasi air yang disiapkan, dilaksanakan dan diawasi	40 Dokumen	592.079.060,00						
			Panjang Jaringan Irigasi Permukaan yang Dioperasikan dan Dipelihara	8.80 KM	7.594.239.688,00						
			Panjang Jaringan Irigasi Permukaan yang Direhabilitasi	9.97 KM	4.368.500.000,00						
			Panjang Jaringan Irigasi Permukaan yang Ditingkatkan	5.22 KM	3.830.535.000,00						
	1.03.02.2.02.0008	Peningkatan Jaringan Irigasi Permukaan			3.830.535.000,00						
		Meningkatnya Jaringan Irigasi Permukaan	Panjang Jaringan Irigasi Permukaan yang Ditingkatkan	2.34 KM	3.830.535.000,00	Kab. Malang	PENDAPATAN ASLI DAERAH (PAD)	3.Melanjutkan pengembangan infrastruktur dan meningkatkan lapangan kerja yang berkualitas, mendorong kewirausahaan, mengembangkan industri kreatif serta mengembangkan agromaritim industri di sentra produksi melalui peran aktif koperasi	PD 5. Pemantapan pemerataan pembangunan infrastruktur, keberlanjutan lingkungan, serta ketangguhan bencana		DINAS PEKERJAAN UMUM SUMBER DAYA AIR
	1.03.02.2.02.0014	Rehabilitasi Jaringan Irigasi Permukaan			4.368.500.000,00						
		Terehabilitasinya Jaringan Irigasi Permukaan	Panjang Jaringan Irigasi Permukaan yang Direhabilitasi	2.70 KM	4.368.500.000,00	Kab. Malang	PENDAPATAN ASLI DAERAH (PAD)	3.Melanjutkan pengembangan infrastruktur dan meningkatkan lapangan kerja yang berkualitas, mendorong kewirausahaan, mengembangkan industri kreatif serta mengembangkan agromaritim industri di sentra produksi melalui peran aktif koperasi	PD 5. Pemantapan pemerataan pembangunan infrastruktur, keberlanjutan lingkungan, serta ketangguhan bencana		DINAS PEKERJAAN UMUM SUMBER DAYA AIR
	1.03.02.2.02.0021	Operasi dan Pemeliharaan Jaringan Irigasi Permukaan			7.594.239.688,00						

1	2	3	4	5	6	7	8	9	10	11	12
		Beroperasi dan Terpeliharanya Jaringan Irigasi Permukaan	Panjang Jaringan Irigasi Permukaan yang Dioperasikan dan Dipelihara	5.940 KM	7.594.239.688,00	Kab. Malang	Dana Bagi Hasil (DBH)	3.Melanjutkan pengembangan infrastruktur dan meningkatkan lapangan kerja yang berkualitas, mendorong kewirausahaan, mengembangkan industri kreatif serta mengembangkan agromaritim industri di sentra produksi melalui peran aktif koperasi	PD 5. Pemantapan pemerataan pembangunan infrastruktur, keberlanjutan lingkungan, serta ketangguhan bencana		DINAS PEKERJAAN UMUM SUMBER DAYA AIR
	1.03.02.2.02.0044	Operasional Kelembagaan Pengelola Irigasi			765.910.913,00						
		Terfasilitasinya operasional kegiatan Pengelola Irigasi	Jumlah Lembaga Pengelola Irigasi yang beroperasi	7 Lembaga	765.910.913,00	Kab. Malang	PENDAPATAN ASLI DAERAH (PAD)	3.Melanjutkan pengembangan infrastruktur dan meningkatkan lapangan kerja yang berkualitas, mendorong kewirausahaan, mengembangkan industri kreatif serta mengembangkan agromaritim industri di sentra produksi melalui peran aktif koperasi	PD 5. Pemantapan pemerataan pembangunan infrastruktur, keberlanjutan lingkungan, serta ketangguhan bencana		DINAS PEKERJAAN UMUM SUMBER DAYA AIR
	1.03.02.2.02.0045	Penyiapan, Pelaksanaan dan Pengawasan Alokasi Air			592.079.060,00						
		Rencana Alokasi Air yang Ditetapkan	Jumlah rekomendasi kebijakan alokasi air yang disiapkan, dilaksanakan dan diawasi	40 Dokumen	592.079.060,00	Kab. Malang	PENDAPATAN ASLI DAERAH (PAD)	3.Melanjutkan pengembangan infrastruktur dan meningkatkan lapangan kerja yang berkualitas, mendorong kewirausahaan, mengembangkan industri kreatif serta mengembangkan agromaritim industri di sentra produksi melalui peran aktif koperasi	PD 5. Pemantapan pemerataan pembangunan infrastruktur, keberlanjutan lingkungan, serta ketangguhan bencana		DINAS PEKERJAAN UMUM SUMBER DAYA AIR
	1.03.02.2.02.0050	Penyusunan Dukungan Teknis bidang Irigasi dan Rawa			592.591.940,00						
		Tersusunnya Dukungan Teknis bidang Irigasi dan Rawa	Jumlah Dukungan Teknis bidang Irigasi dan Rawa yang Disusun	5 Dokumen	592.591.940,00	Kab. Malang	PENDAPATAN ASLI DAERAH (PAD)	3.Melanjutkan pengembangan infrastruktur dan meningkatkan lapangan kerja yang berkualitas, mendorong kewirausahaan, mengembangkan industri kreatif serta mengembangkan agromaritim industri di sentra produksi melalui peran aktif koperasi	PD 5. Pemantapan pemerataan pembangunan infrastruktur, keberlanjutan lingkungan, serta ketangguhan bencana		DINAS PEKERJAAN UMUM SUMBER DAYA AIR
	1.03.02.2.02.0053	Rehabilitasi Bendung Irigasi			1.818.500.000,00						
		Terehabilitasinya Bendung Irigasi	Jumlah Bendung Irigasi yang Direhabilitasi	5 UNIT	1.818.500.000,00	Kab. Malang	PENDAPATAN ASLI DAERAH (PAD)	3.Melanjutkan pengembangan infrastruktur dan meningkatkan lapangan kerja yang berkualitas, mendorong kewirausahaan, mengembangkan industri kreatif serta mengembangkan agromaritim industri di sentra produksi melalui peran aktif koperasi	PD 5. Pemantapan pemerataan pembangunan infrastruktur, keberlanjutan lingkungan, serta ketangguhan bencana		DINAS PEKERJAAN UMUM SUMBER DAYA AIR
	1.03.02.2.02.0054	Operasi dan Pemeliharaan Bendung Irigasi			1.913.940.400,00						
		Beroperasi dan Terpeliharanya Bendung Irigasi	Jumlah Bendung Irigasi yang Dioperasikan dan Dipelihara	7 UNIT	1.913.940.400,00	Kab. Malang	PENDAPATAN ASLI DAERAH (PAD)	3.Melanjutkan pengembangan infrastruktur dan meningkatkan lapangan kerja yang berkualitas, mendorong kewirausahaan, mengembangkan industri kreatif serta mengembangkan agromaritim industri di sentra produksi melalui peran aktif koperasi	PD 5. Pemantapan pemerataan pembangunan infrastruktur, keberlanjutan lingkungan, serta ketangguhan bencana		DINAS PEKERJAAN UMUM SUMBER DAYA AIR
		DINAS PEKERJAAN UMUM BINA MARGA			**435.180.839.519,00**						
	1	**URUSAN PEMERINTAHAN WAJIB YANG BERKAITAN DENGAN PELAYANAN DASAR**			**395.817.800.519,00**						
	1.03	**URUSAN PEMERINTAHAN BIDANG PEKERJAAN UMUM DAN PENATAAN RUANG**			**395.817.800.519,00**						
138.	**1.03.01**	**PROGRAM PENUNJANG URUSAN PEMERINTAHAN DAERAH KABUPATEN/KOTA**			**40.852.676.318,00**						
		Tercapainya Kinerja Perangkat Daerah dalam rangka pemenuhan tugas dan fungsi			***40.852.676.318,00***						
			1.Persentase capaian kinerja perangkat daerah	100 %	40.852.676.318,00						
	1.03.01.2.01	Perencanaan, Penganggaran, dan Evaluasi Kinerja Perangkat Daerah			10.720.000,00					Internal Dinas Pekerjaan Umum Bina Marga	
		Tersusunnya dokumen perencanaan, penganggaran dan evaluasi kinerja tepat waktu			10.720.000,00					Internal Dinas Pekerjaan Umum Bina Marga	
			Jumlah Dokumen Perencanaan Perangkat Daerah	7 Dokumen	4.420.000,00						

1	2	3	4	5	6	7	8	9	10	11	12
			Jumlah Laporan Capaian Kinerja dan Ikhtisar Realisasi Kinerja SKPD dan Laporan Hasil Koordinasi Penyusunan Laporan Capaian Kinerja dan Ikhtisar Realisasi Kinerja SKPD	4 Laporan	6.300.000,00						
	1.03.01.2.01.0001	Penyusunan Dokumen Perencanaan Perangkat Daerah			4.420.000,00						
		Tersusunnya Dokumen Perencanaan Perangkat Daerah	Jumlah Dokumen Perencanaan Perangkat Daerah	6 Dokumen	4.420.000,00	Kab. Malang	PENDAPATAN ASLI DAERAH (PAD)	3.Melanjutkan pengembangan infrastruktur dan meningkatkan lapangan kerja yang berkualitas, mendorong kewirausahaan, mengembangkan industri kreatif serta mengembangkan agromaritim industri di sentra produksi melalui peran aktif koperasi	PD 5. Pemantapan pemerataan pembangunan infrastruktur, keberlanjutan lingkungan, serta ketangguhan bencana		DINAS PEKERJAAN UMUM BINA MARGA
	1.03.01.2.01.0006	Koordinasi dan Penyusunan Laporan Capaian Kinerja dan Ikhtisar Realisasi Kinerja SKPD			6.300.000,00						
		Tersedianya Laporan Capaian Kinerja dan Ikhtisar Realisasi Kinerja SKPD dan Laporan Hasil Koordinasi Penyusunan Laporan Capaian Kinerja dan Ikhtisar Realisasi Kinerja SKPD	Jumlah Laporan Capaian Kinerja dan Ikhtisar Realisasi Kinerja SKPD dan Laporan Hasil Koordinasi Penyusunan Laporan Capaian Kinerja dan Ikhtisar Realisasi Kinerja SKPD	4 Laporan	6.300.000,00	Kab. Malang	PENDAPATAN ASLI DAERAH (PAD)	3.Melanjutkan pengembangan infrastruktur dan meningkatkan lapangan kerja yang berkualitas, mendorong kewirausahaan, mengembangkan industri kreatif serta mengembangkan agromaritim industri di sentra produksi melalui peran aktif koperasi.	PD 5. Pemantapan pemerataan pembangunan infrastruktur, keberlanjutan lingkungan, serta ketangguhan bencana		DINAS PEKERJAAN UMUM BINA MARGA
	1.03.01.2.02	Administrasi Keuangan Perangkat Daerah			31.785.956.238,00					Internal Dinas Pekerjaan Umum Bina Marga	
		Terpenuhinya layanan Keuangan Perangkat Daerah yang disusun sesuai aturan dan tepat waktu			31.785.956.238,00					Internal Dinas Pekerjaan Umum Bina Marga	
			Jumlah Laporan Keuangan Akhir Tahun SKPD dan Laporan Hasil Koordinasi Penyusunan Laporan Keuangan Akhir Tahun SKPD	1 Laporan	1.206.660,00						
			Jumlah Laporan Keuangan Bulanan/ Triwulanan/ Semesteran SKPD dan Laporan Koordinasi Penyusunan Laporan Keuangan Bulanan/Triwulanan/Semesteran SKPD	12 Laporan	1.515.040,00						
			Jumlah Orang yang Menerima Gaji dan Tunjangan ASN	4716 Orang/bulan	31.783.234.538,00						
	1.03.01.2.02.0001	Penyediaan Gaji dan Tunjangan ASN			31.783.234.538,00						
		Tersedianya Gaji dan Tunjangan ASN	Jumlah Orang yang Menerima Gaji dan Tunjangan ASN	4970 Orang/bulan	31.783.234.538,00	Kab. Malang	PENDAPATAN ASLI DAERAH (PAD)	3.Melanjutkan pengembangan infrastruktur dan meningkatkan lapangan kerja yang berkualitas, mendorong kewirausahaan, mengembangkan industri kreatif serta mengembangkan agromaritim industri di sentra produksi melalui peran aktif koperasi	PD 5. Pemantapan pemerataan pembangunan infrastruktur, keberlanjutan lingkungan, serta ketangguhan bencana		DINAS PEKERJAAN UMUM BINA MARGA
	1.03.01.2.02.0005	Koordinasi dan Penyusunan Laporan Keuangan Akhir Tahun SKPD			1.206.660,00						
		Tersedianya Laporan Keuangan Akhir Tahun SKPD dan Laporan Hasil Koordinasi Penyusunan Laporan Keuangan Akhir Tahun SKPD	Jumlah Laporan Keuangan Akhir Tahun SKPD dan Laporan Hasil Koordinasi Penyusunan Laporan Keuangan Akhir Tahun SKPD	1 Laporan	1.206.660,00	Kab. Malang	PENDAPATAN ASLI DAERAH (PAD)	3.Melanjutkan pengembangan infrastruktur dan meningkatkan lapangan kerja yang berkualitas, mendorong kewirausahaan, mengembangkan industri kreatif serta mengembangkan agromaritim industri di sentra produksi melalui peran aktif koperasi	PD 5. Pemantapan pemerataan pembangunan infrastruktur, keberlanjutan lingkungan, serta ketangguhan bencana		DINAS PEKERJAAN UMUM BINA MARGA
	1.03.01.2.02.0007	Koordinasi dan Penyusunan Laporan Keuangan Bulanan/ Triwulanan/ Semesteran SKPD			1.515.040,00						
		Tersedianya Laporan Keuangan Bulanan/Triwulanan/Semesteran SKPD dan Laporan Koordinasi Penyusunan Laporan Keuangan Bulanan/Triwulanan/Semesteran SKPD	Jumlah Laporan Keuangan Bulanan/ Triwulanan/ Semesteran SKPD dan Laporan Koordinasi Penyusunan Laporan Keuangan Bulanan/Triwulanan/Semesteran SKPD	12 Laporan	1.515.040,00	Kab. Malang	PENDAPATAN ASLI DAERAH (PAD)	3.Melanjutkan pengembangan infrastruktur dan meningkatkan lapangan kerja yang berkualitas, mendorong kewirausahaan, mengembangkan industri kreatif serta mengembangkan agromaritim industri di sentra produksi melalui peran aktif koperasi.	PD 5. Pemantapan pemerataan pembangunan infrastruktur, keberlanjutan lingkungan, serta ketangguhan bencana		DINAS PEKERJAAN UMUM BINA MARGA
	1.03.01.2.05	Administrasi Kepegawaian Perangkat Daerah			699.325.280,00					Internal Dinas Pekerjaan Umum Bina Marga	

1	2	3	4	5	6	7	8	9	10	11	12
		Terpenuhinya layanan kepegawaian perangkat daerah yang disusun sesuai aturan dan teradministrasi dengan benar			699.325.280,00					Internal Dinas Pekerjaan Umum Bina Marga	
			Jumlah Orang yang Mengikuti Bimbingan Teknis Implementasi Peraturan Perundang-Undangan	120 Orang	224.917.000,00						
			Jumlah Orang yang Mengikuti Sosialisasi Peraturan Perundang-Undangan	440 Orang	28.505.280,00						
			Jumlah Paket Pakaian Dinas beserta Atribut Kelengkapan	400 Paket	345.903.000,00						
			Jumlah Pegawai Berdasarkan Tugas dan Fungsi yang Mengikuti Pendidikan dan Pelatihan	16 Orang	100.000.000,00						
	1.03.01.2.05.0002	Pengadaan Pakaian Dinas beserta Atribut Kelengkapannya			345.903.000,00						
		Tersedianya Pakaian Dinas beserta Atribut Kelengkapan	Jumlah Paket Pakaian Dinas beserta Atribut Kelengkapan	375 Paket	345.903.000,00	Kab. Malang	PENDAPATAN ASLI DAERAH (PAD)	3.Melanjutkan pengembangan infrastruktur dan meningkatkan lapangan kerja yang berkualitas, mendorong kewirausahaan, mengembangkan industri kreatif serta mengembangkan agromaritim industri di sentra produksi melalui peran aktif koperasi	PD 5. Pemantapan pemerataan pembangunan infrastruktur, keberlanjutan lingkungan, serta ketangguhan bencana		DINAS PEKERJAAN UMUM BINA MARGA
	1.03.01.2.05.0009	Pendidikan dan Pelatihan Pegawai Berdasarkan Tugas dan Fungsi			100.000.000,00						
		Terlaksananya Pendidikan dan Pelatihan Pegawai Berdasarkan Tugas dan Fungsi	Jumlah Pegawai Berdasarkan Tugas dan Fungsi yang Mengikuti Pendidikan dan Pelatihan	5 Orang	100.000.000,00	Kab. Malang	PENDAPATAN ASLI DAERAH (PAD)	3.Melanjutkan pengembangan infrastruktur dan meningkatkan lapangan kerja yang berkualitas, mendorong kewirausahaan, mengembangkan industri kreatif serta mengembangkan agromaritim industri di sentra produksi melalui peran aktif koperasi	PD 5. Pemantapan pemerataan pembangunan infrastruktur, keberlanjutan lingkungan, serta ketangguhan bencana		DINAS PEKERJAAN UMUM BINA MARGA
	1.03.01.2.05.0010	Sosialisasi Peraturan Perundang-Undangan			28.505.280,00						
		Terlaksananya Sosialisasi Peraturan Perundang-Undangan	Jumlah Orang yang Mengikuti Sosialisasi Peraturan Perundang-Undangan	375 Orang	28.505.280,00	Kab. Malang	PENDAPATAN ASLI DAERAH (PAD)	3.Melanjutkan pengembangan infrastruktur dan meningkatkan lapangan kerja yang berkualitas, mendorong kewirausahaan, mengembangkan industri kreatif serta mengembangkan agromaritim industri di sentra produksi melalui peran aktif koperasi	PD 5. Pemantapan pemerataan pembangunan infrastruktur, keberlanjutan lingkungan, serta ketangguhan bencana		DINAS PEKERJAAN UMUM BINA MARGA
	1.03.01.2.05.0011	Bimbingan Teknis Implementasi Peraturan Perundang-Undangan			224.917.000,00						
		Terlaksananya Bimbingan Teknis Implementasi Peraturan Perundang-Undangan	Jumlah Orang yang Mengikuti Bimbingan Teknis Implementasi Peraturan Perundang-Undangan	120 Orang	224.917.000,00	Kab. Malang	PENDAPATAN ASLI DAERAH (PAD)	3.Melanjutkan pengembangan infrastruktur dan meningkatkan lapangan kerja yang berkualitas, mendorong kewirausahaan, mengembangkan industri kreatif serta mengembangkan agromaritim industri di sentra produksi melalui peran aktif koperasi	PD 5. Pemantapan pemerataan pembangunan infrastruktur, keberlanjutan lingkungan, serta ketangguhan bencana		DINAS PEKERJAAN UMUM BINA MARGA
	1.03.01.2.06	Administrasi Umum Perangkat Daerah			2.550.373.200,00					Internal Dinas Pekerjaan Umum Bina Marga	
		Terpenuhinya layanan administrasi umum perangkat daerah disusun sesuai aturan dan teradministrasi dengan benar			2.550.373.200,00					Internal Dinas Pekerjaan Umum Bina Marga	
			Jumlah Dokumen Bahan Bacaan dan Peraturan Perundang-Undangan yang Disediakan	1 Dokumen	32.193.000,00						
			Jumlah Laporan Penyelenggaraan Rapat Koordinasi dan Konsultasi SKPD	24 Laporan	897.972.000,00						
			Jumlah Paket Barang Cetakan dan Penggandaan yang Disediakan	1 Paket	202.445.500,00						
			Jumlah Paket Komponen Instalasi Listrik/Penerangan Bangunan Kantor yang Disediakan	1 Paket	123.068.000,00						
			Jumlah Paket Peralatan dan Perlengkapan Kantor yang Disediakan	4 Paket	1.294.694.700,00						

1	2	3	4	5	6	7	8	9	10	11	12
	1.03.01.2.06.0001	Penyediaan Komponen InstalasiListrik/Penerangan Bangunan Kantor			123.068.000,00						
		Tersedianya Komponen Instalasi Listrik/Penerangan Bangunan Kantor	Jumlah Paket Komponen Instalasi Listrik/Penerangan Bangunan Kantor yang Disediakan	1 Paket	123.068.000,00	Kab. Malang	PENDAPATAN ASLI DAERAH (PAD)	3.Melanjutkan pengembangan infrastruktur dan meningkatkan lapangan kerja yang berkualitas, mendorong kewirausahaan, mengembangkan industri kreatif serta mengembangkan agromaritim industri di sentra produksi melalui peran aktif koperasi	PD 5. Pemantapan pemerataan pembangunan infrastruktur, keberlanjutan lingkungan, serta ketangguhan bencana		DINAS PEKERJAAN UMUM BINA MARGA
	1.03.01.2.06.0002	Penyediaan Peralatan dan Perlengkapan Kantor			1.294.694.700,00						
		Tersedianya Peralatan dan Perlengkapan Kantor	Jumlah Paket Peralatan dan Perlengkapan Kantor yang Disediakan	4 Paket	1.294.694.700,00	Kab. Malang	PENDAPATAN ASLI DAERAH (PAD)	3.Melanjutkan pengembangan infrastruktur dan meningkatkan lapangan kerja yang berkualitas, mendorong kewirausahaan, mengembangkan industri kreatif serta mengembangkan agromaritim industri di sentra produksi melalui peran aktif koperasi	PD 5. Pemantapan pemerataan pembangunan infrastruktur, keberlanjutan lingkungan, serta ketangguhan bencana		DINAS PEKERJAAN UMUM BINA MARGA
	1.03.01.2.06.0005	Penyediaan Barang Cetakan dan Penggandaan			202.445.500,00						
		Tersedianya Barang Cetakan dan Penggandaan	Jumlah Paket Barang Cetakan dan Penggandaan yang Disediakan	1 Paket	202.445.500,00	Kab. Malang	PENDAPATAN ASLI DAERAH (PAD)	3.Melanjutkan pengembangan infrastruktur dan meningkatkan lapangan kerja yang berkualitas, mendorong kewirausahaan, mengembangkan industri kreatif serta mengembangkan agromaritim industri di sentra produksi melalui peran aktif koperasi	PD 5. Pemantapan pemerataan pembangunan infrastruktur, keberlanjutan lingkungan, serta ketangguhan bencana		DINAS PEKERJAAN UMUM BINA MARGA
	1.03.01.2.06.0006	Penyediaan Bahan Bacaan dan Peraturan Perundang-undangan			32.193.000,00						
		Tersedianya Bahan Bacaan dan Peraturan Perundang-undangan	Jumlah Dokumen Bahan Bacaan dan Peraturan Perundang-Undangan yang Disediakan	1 Dokumen	32.193.000,00	Kab. Malang	PENDAPATAN ASLI DAERAH (PAD)	3.Melanjutkan pengembangan infrastruktur dan meningkatkan lapangan kerja yang berkualitas, mendorong kewirausahaan, mengembangkan industri kreatif serta mengembangkan agromaritim industri di sentra produksi melalui peran aktif koperasi	PD 5. Pemantapan pemerataan pembangunan infrastruktur, keberlanjutan lingkungan, serta ketangguhan bencana		DINAS PEKERJAAN UMUM BINA MARGA
	1.03.01.2.06.0009	Penyelenggaraan Rapat Koordinasi dan Konsultasi SKPD			897.972.000,00						
		Terlaksananya Penyelenggaraan Rapat Koordinasi dan Konsultasi SKPD	Jumlah Laporan Penyelenggaraan Rapat Koordinasi dan Konsultasi SKPD	24 Laporan	897.972.000,00	Kab. Malang	PENDAPATAN ASLI DAERAH (PAD)	3.Melanjutkan pengembangan infrastruktur dan meningkatkan lapangan kerja yang berkualitas, mendorong kewirausahaan, mengembangkan industri kreatif serta mengembangkan agromaritim industri di sentra produksi melalui peran aktif koperasi	PD 5. Pemantapan pemerataan pembangunan infrastruktur, keberlanjutan lingkungan, serta ketangguhan bencana		DINAS PEKERJAAN UMUM BINA MARGA
	1.03.01.2.07	Pengadaan Barang Milik Daerah Penunjang Urusan Pemerintah Daerah			2.683.947.600,00					Internal Dinas Pekerjaan Umum Bina Marga	
		Terpenuhinya dokumen barang milik daerah dalam menunjang operasional kantor yang disusun sesuai aturan dan teradministrasi dengan benar			2.683.947.600,00					Internal Dinas Pekerjaan Umum Bina Marga	
			Jumlah Paket Mebel yang Disediakan	46 Unit	817.590.000,00						
			Jumlah Unit Alat Besar yang Disediakan	1 Unit	1.051.534.000,00						
			Jumlah Unit Kendaraan Dinas Operasional atau Lapangan yang Disediakan	3 Unit	366.823.600,00						
	1.03.01.2.07.0002	Pengadaan Kendaraan Dinas Operasional atau Lapangan			366.823.600,00						
		Tersedianya Kendaraan Dinas Operasional atau Lapangan	Jumlah Unit Kendaraan Dinas Operasional atau Lapangan yang Disediakan	7 Unit	366.823.600,00	Kab. Malang	PENDAPATAN ASLI DAERAH (PAD)	3.Melanjutkan pengembangan infrastruktur dan meningkatkan lapangan kerja yang berkualitas, mendorong kewirausahaan, mengembangkan industri kreatif serta mengembangkan agromaritim industri di sentra produksi melalui peran aktif koperasi	PD 5. Pemantapan pemerataan pembangunan infrastruktur, keberlanjutan lingkungan, serta ketangguhan bencana		DINAS PEKERJAAN UMUM BINA MARGA
	1.03.01.2.07.0003	Pengadaan Alat Besar			1.051.534.000,00						
		Tersedianya Alat Besar	Jumlah Unit Alat Besar yang Disediakan	1 Unit	1.051.534.000,00	Kab. Malang	PENDAPATAN ASLI DAERAH (PAD)	3.Melanjutkan pengembangan infrastruktur dan meningkatkan lapangan kerja yang berkualitas, mendorong kewirausahaan, mengembangkan industri kreatif serta mengembangkan agromaritim industri di sentra produksi melalui peran aktif koperasi	PD 5. Pemantapan pemerataan pembangunan infrastruktur, keberlanjutan lingkungan, serta ketangguhan bencana		DINAS PEKERJAAN UMUM BINA MARGA
	1.03.01.2.07.0005	Pengadaan Mebel			817.590.000,00						

1	2	3	4	5	6	7	8	9	10	11	12
		Tersedianya Mebel	Jumlah Paket Mebel yang Disediakan	82 Unit	817.590.000,00	Kab. Malang	PENDAPATAN ASLI DAERAH (PAD)	3.Melanjutkan pengembangan infrastruktur dan meningkatkan lapangan kerja yang berkualitas, mendorong kewirausahaan, mengembangkan industri kreatif serta mengembangkan agromaritim industri di sentra produksi melalui peran aktif koperasi	PD 5. Pemantapan pemerataan pembangunan infrastruktur, keberlanjutan lingkungan, serta ketangguhan bencana		DINAS PEKERJAAN UMUM BINA MARGA
	1.03.01.2.08	Penyediaan Jasa Penunjang Urusan Pemerintahan Daerah			840.837.000,00					Internal Dinas Pekerjaan Umum Bina Marga	
		Terpenuhinya penyediaan jasa penunjang operasional perkantoran yang disusun sesuai aturan dan teradministrasi dengan benar			840.837.000,00					Internal Dinas Pekerjaan Umum Bina Marga	
			Jumlah Laporan Penyediaan Jasa Komunikasi, Sumber Daya Air dan Listrik yang Disediakan	12 Laporan	274.320.000,00						
			Jumlah Laporan Penyediaan Jasa Pelayanan Umum Kantor yang Disediakan	12 Laporan	413.190.000,00						
			Jumlah Laporan Penyediaan Jasa Surat Menyurat	12 Laporan	153.327.000,00						
	1.03.01.2.08.0001	Penyediaan Jasa Surat Menyurat			153.327.000,00						
		Terlaksananya Penyediaan Jasa Surat Menyurat	Jumlah Laporan Penyediaan Jasa Surat Menyurat	12 Laporan	153.327.000,00	Kab. Malang	PENDAPATAN ASLI DAERAH (PAD)	3.Melanjutkan pengembangan infrastruktur dan meningkatkan lapangan kerja yang berkualitas, mendorong kewirausahaan, mengembangkan industri kreatif serta mengembangkan agromaritim industri di sentra produksi melalui peran aktif koperasi	PD 5. Pemantapan pemerataan pembangunan infrastruktur, keberlanjutan lingkungan, serta ketangguhan bencana		DINAS PEKERJAAN UMUM BINA MARGA
	1.03.01.2.08.0002	Penyediaan Jasa Komunikasi, Sumber Daya Air dan Listrik			274.320.000,00						
		Tersedianya Jasa Komunikasi, Sumber Daya Air dan Listrik	Jumlah Laporan Penyediaan Jasa Komunikasi, Sumber Daya Air dan Listrik yang Disediakan	12 Laporan	274.320.000,00	Kab. Malang	PENDAPATAN ASLI DAERAH (PAD)	3.Melanjutkan pengembangan infrastruktur dan meningkatkan lapangan kerja yang berkualitas, mendorong kewirausahaan, mengembangkan industri kreatif serta mengembangkan agromaritim industri di sentra produksi melalui peran aktif koperasi	PD 5. Pemantapan pemerataan pembangunan infrastruktur, keberlanjutan lingkungan, serta ketangguhan bencana		DINAS PEKERJAAN UMUM BINA MARGA
	1.03.01.2.08.0004	Penyediaan Jasa Pelayanan Umum Kantor			413.190.000,00						
		Tersedianya Jasa Pelayanan Umum Kantor	Jumlah Laporan Penyediaan Jasa Pelayanan Umum Kantor yang Disediakan	12 Laporan	413.190.000,00	Kab. Malang	PENDAPATAN ASLI DAERAH (PAD)	3.Melanjutkan pengembangan infrastruktur dan meningkatkan lapangan kerja yang berkualitas, mendorong kewirausahaan, mengembangkan industri kreatif serta mengembangkan agromaritim industri di sentra produksi melalui peran aktif koperasi	PD 5. Pemantapan pemerataan pembangunan infrastruktur, keberlanjutan lingkungan, serta ketangguhan bencana		DINAS PEKERJAAN UMUM BINA MARGA
	1.03.01.2.09	Pemeliharaan Barang Milik Daerah Penunjang Urusan Pemerintahan Daerah			2.281.517.000,00					Internal Dinas Pekerjaan Umum Bina Marga	
		Terpenuhinya pemeliharaan barang milik daerah penunjang urusan pemerintahan daerah disusun sesuai aturan dan teradministrasi dengan benar			2.281.517.000,00					Internal Dinas Pekerjaan Umum Bina Marga	
			Jumlah Alat Besar yang Dipelihara dan dibayarkan Perizinannya	28 Unit	1.055.820.000,00						
			Jumlah Gedung Kantor dan Bangunan Lainnya yang Dipelihara/Direhabilitasi	3 Unit	651.567.000,00						
			Jumlah Kendaraan Dinas Operasional atau Lapangan yang Dipelihara dan dibayarkan Pajak dan Perizinannya	164 Unit	397.410.000,00						
			Jumlah Peralatan dan Mesin Lainnya yang Dipelihara	78 Unit	49.640.000,00						
			Jumlah Sarana dan Prasarana Gedung Kantor atau Bangunan Lainnya yang Dipelihara/Direhabilitasi	46 Unit	127.080.000,00						
	1.03.01.2.09.0002	Penyediaan Jasa Pemeliharaan, Biaya Pemeliharaan, Pajak dan Perizinan Kendaraan Dinas Operasional atau Lapangan			397.410.000,00						

1	2	3	4	5	6	7	8	9	10	11	12
		Tersedianya Jasa Pemeliharaan, Biaya Pemeliharaan, Pajak dan Perizinan Kendaraan Dinas Operasional atau Lapangan	Jumlah Kendaraan Dinas Operasional atau Lapangan yang Dipelihara dan dibayarkan Pajak dan Perizinannya	89 Unit	397.410.000,00	Kab. Malang	PENDAPATAN ASLI DAERAH (PAD)	3.Melanjutkan pengembangan infrastruktur dan meningkatkan lapangan kerja yang berkualitas, mendorong kewirausahaan, mengembangkan industri kreatif serta mengembangkan agromaritim industri di sentra produksi melalui peran aktif koperasi	PD 5. Pemantapan pemerataan pembangunan infrastruktur, keberlanjutan lingkungan, serta ketangguhan bencana		DINAS PEKERJAAN UMUM BINA MARGA
	1.03.01.2.09.0003	Penyediaan Jasa Pemeliharaan, BiayaPemeliharaan dan Perizinan Alat Besar			1.055.820.000,00						
		Tersedianya Jasa Pemeliharaan, Biaya Pemeliharaan dan Perizinan Alat Besar	Jumlah Alat Besar yang Dipelihara dan dibayarkan Perizinannya	28 Unit	1.055.820.000,00	Kab. Malang	PENDAPATAN ASLI DAERAH (PAD)	3.Melanjutkan pengembangan infrastruktur dan meningkatkan lapangan kerja yang berkualitas, mendorong kewirausahaan, mengembangkan industri kreatif serta mengembangkan agromaritim industri di sentra produksi melalui peran aktif koperasi	PD 5. Pemantapan pemerataan pembangunan infrastruktur, keberlanjutan lingkungan, serta ketangguhan bencana		DINAS PEKERJAAN UMUM BINA MARGA
	1.03.01.2.09.0006	Pemeliharaan Peralatan dan Mesin Lainnya			49.640.000,00						
		Terlaksananya Pemeliharaan Peralatan dan Mesin Lainnya	Jumlah Peralatan dan Mesin Lainnya yang Dipelihara	68 Unit	49.640.000,00	Kab. Malang	PENDAPATAN ASLI DAERAH (PAD)	3.Melanjutkan pengembangan infrastruktur dan meningkatkan lapangan kerja yang berkualitas, mendorong kewirausahaan, mengembangkan industri kreatif serta mengembangkan agromaritim industri di sentra produksi melalui peran aktif koperasi	PD 5. Pemantapan pemerataan pembangunan infrastruktur, keberlanjutan lingkungan, serta ketangguhan bencana		DINAS PEKERJAAN UMUM BINA MARGA
	1.03.01.2.09.0009	Pemeliharaan/Rehabilitasi Gedung Kantor dan Bangunan Lainnya			651.567.000,00						
		Terlaksananya Pemeliharaan/Rehabilitasi Gedung Kantor dan Bangunan Lainnya	Jumlah Gedung Kantor dan Bangunan Lainnya yang Dipelihara/Direhabilitasi	3 Unit	651.567.000,00	Kab. Malang	PENDAPATAN ASLI DAERAH (PAD)	3.Melanjutkan pengembangan infrastruktur dan meningkatkan lapangan kerja yang berkualitas, mendorong kewirausahaan, mengembangkan industri kreatif serta mengembangkan agromaritim industri di sentra produksi melalui peran aktif koperasi	PD 5. Pemantapan pemerataan pembangunan infrastruktur, keberlanjutan lingkungan, serta ketangguhan bencana		DINAS PEKERJAAN UMUM BINA MARGA
	1.03.01.2.09.0010	Pemeliharaan/Rehabilitasi Sarana dan Prasarana Gedung Kantor atau Bangunan Lainnya			127.080.000,00						
		Terlaksananya Pemeliharaan/Rehabilitasi Sarana dan Prasarana Gedung Kantor atau Bangunan Lainnya	Jumlah Sarana dan Prasarana Gedung Kantor atau Bangunan Lainnya yang Dipelihara/Direhabilitasi	3 Unit	127.080.000,00	Kab. Malang	PENDAPATAN ASLI DAERAH (PAD)	3.Melanjutkan pengembangan infrastruktur dan meningkatkan lapangan kerja yang berkualitas, mendorong kewirausahaan, mengembangkan industri kreatif serta mengembangkan agromaritim industri di sentra produksi melalui peran aktif koperasi	PD 5. Pemantapan pemerataan pembangunan infrastruktur, keberlanjutan lingkungan, serta ketangguhan bencana		DINAS PEKERJAAN UMUM BINA MARGA
		Terpenuhinya dokumen barang milik daerah dalam menunjang operasional kantor yang disusun sesuai aturan dan teradministrasi dengan benar			2.683.947.600,00					Internal Dinas Pekerjaan Umum Bina Marga	
			Jumlah Unit Sarana dan Prasarana Pendukung Gedung Kantor atau Bangunan Lainnya yang Disediakan	-	448.000.000,00						
	1.03.01.2.07.0011	Pengadaan Sarana dan Prasarana Pendukung Gedung Kantor atau Bangunan Lainnya			448.000.000,00						
		Tersedianya Sarana dan Prasarana Pendukung Gedung Kantor atau Bangunan Lainnya	Jumlah Unit Sarana dan Prasarana Pendukung Gedung Kantor atau Bangunan Lainnya yang Disediakan	1 Unit	448.000.000,00	Kab. Malang	PENDAPATAN ASLI DAERAH (PAD)	3.Melanjutkan pengembangan infrastruktur dan meningkatkan lapangan kerja yang berkualitas, mendorong kewirausahaan, mengembangkan industri kreatif serta mengembangkan agromaritim industri di sentra produksi melalui peran aktif koperasi	PD 5. Pemantapan pemerataan pembangunan infrastruktur, keberlanjutan lingkungan, serta ketangguhan bencana		DINAS PEKERJAAN UMUM BINA MARGA
139.	**1.03.06**	**PROGRAM PENGELOLAAN DAN PENGEMBANGAN SISTEM DRAINASE**			**26.167.247.000,00**						
		Meningkatnya Kualitas Sistem Drainase Perkotaan			***26.167.247.000,00***						
			999.Persentase Cakupan Drainase dalam Kondisi Baik	2.00 %	26.167.247.000,00						
	1.03.06.2.01	Pengelolaan dan Pengembangan Sistem Drainase yang Terhubung Langsung dengan Sungai dalam Daerah Kabupaten/Kota			26.167.247.000,00					Masyarakat Kabupaten Malang	
		Terlaksananya pembangunan dan rehabilitasi Saluran Drainase Perkotaan dalam kondisi baik			26.167.247.000,00					Masyarakat Kabupaten Malang	

1	2	3	4	5	6	7	8	9	10	11	12
			Jumlah Sistem Drainase Perkotaan yang Dibangun	53 Sistem Drainase Perkotaan	19.129.965.000,00						
			Jumlah Sistem Drainase Perkotaan yang Direhabilitasi	30 Sistem Drainase Perkotaan	7.037.282.000,00						
	1.03.06.2.01.0028	Rehabilitasi Sistem Drainase Perkotaan			7.037.282.000,00						
		Terehabilitasinya Sistem Drainase Perkotaan	Jumlah Sistem Drainase Perkotaan yang Direhabilitasi	30 Sistem Drainase Perkotaan	7.037.282.000,00	Kab. Malang	PENDAPATAN ASLI DAERAH (PAD)	3.Melanjutkan pengembangan infrastruktur dan meningkatkan lapangan kerja yang berkualitas, mendorong kewirausahaan, mengembangkan industri kreatif serta mengembangkan agromaritim industri di sentra produksi melalui peran aktif koperasi	PD 5. Pemantapan pemerataan pembangunan infrastruktur, keberlanjutan lingkungan, serta ketangguhan bencana		DINAS PEKERJAAN UMUM BINA MARGA
	1.03.06.2.01.0029	Pembangunan Sistem Drainase Perkotaan			19.129.965.000,00						
		Terbangunnya Sistem Drainase Perkotaan	Jumlah Sistem Drainase Perkotaan yang Dibangun	58 Sistem Drainase Perkotaan	19.129.965.000,00	Kab. Malang	PENDAPATAN ASLI DAERAH (PAD)	3.Melanjutkan pengembangan infrastruktur dan meningkatkan lapangan kerja yang berkualitas, mendorong kewirausahaan, mengembangkan industri kreatif serta mengembangkan agromaritim industri di sentra produksi melalui peran aktif koperasi	PD 5. Pemantapan pemerataan pembangunan infrastruktur, keberlanjutan lingkungan, serta ketangguhan bencana		DINAS PEKERJAAN UMUM BINA MARGA
140.	**1.03.10**	**PROGRAM PENYELENGGARAAN JALAN**			**328.797.877.201,00**						
		Meningkatnya aksesibilitas masyarakat yang nyaman dan aman			***327.597.877.201,00***						
			999.Tingkat Kemantapan Jalan	75.00 Persentase	327.597.877.201,00						
	1.03.10.2.01	Penyelenggaraan Jalan Kabupaten/Kota			328.797.877.201,00					Masyarakat Kabupaten Malang	
		Terlaksananya Pembangunan dan Peningkatan Jalan dalam kondisi baik			328.797.877.201,00					Masyarakat Kabupaten Malang	
			Jumlah Dokumen Leger Jalan yang Dikelola	1 Dokumen	637.914.000,00						
			Jumlah Dokumen Rencana, Kebijakan, Strategi dan Teknis Pengembangan Jaringan Jalan serta Perencanaan Teknis Penyelenggaraan Jalan dan Jembatan yang Disusun	12 Dokumen	7.461.889.206,00						
			Jumlah Jembatan yang Dipelihara Secara Rutin	10 Jembatan	4.654.741.000,00						
			Panjang Jalan/Jembatan yang Disurvey Kondisinya	1641.620 KM	2.037.914.000,00						
			Panjang Jalan Kewenangan Kabupaten/Kota dan Desa yang Dipantau dan Dievaluasi Penyelenggaraannya	700 KM	719.500.000,00						
			Panjang Jalan yang Dibangun Sampai Perkerasan	1 KM	1.200.000.000,00						
			Panjang Jalan yang Dipelihara Secara Rutin	450 KM	59.620.646.995,00						
			Panjang Jalan yang Direhabilitasi	60 KM	71.096.296.000,00						
			Panjang Jalan yang Direkonstruksi	80 KM	153.875.887.000,00						
			Panjang jembatan yang dibangun	1 Meter	1.200.000.000,00						
			Panjang Jembatan yang dilakukan penggantian	41 Meter	19.214.211.000,00						
			Panjang Jembatan yang Direhabilitasi	6 Meter	7.078.878.000,00						
		Terlaksananya Pembangunan, Penggantian dan Rehabilitasi Jembatan dalam kondisi baik			328.797.877.201,00					Masyarakat Kabupaten Malang	
			Jumlah Dokumen Leger Jalan yang Dikelola	1 Dokumen	637.914.000,00						
			Jumlah Dokumen Rencana, Kebijakan, Strategi dan Teknis Pengembangan Jaringan Jalan serta Perencanaan Teknis Penyelenggaraan Jalan dan Jembatan yang Disusun	12 Dokumen	7.461.889.206,00						
			Jumlah Jembatan yang Dipelihara Secara Rutin	10 Jembatan	4.654.741.000,00						

1	2	3	4	5	6	7	8	9	10	11	12
			Panjang Jalan/Jembatan yang Disurvey Kondisinya	1641.620 KM	2.037.914.000,00						
			Panjang Jalan Kewenangan Kabupaten/Kota dan Desa yang Dipantau dan Dievaluasi Penyelenggaraannya	700 KM	719.500.000,00						
			Panjang Jalan yang Dibangun Sampai Perkerasan	1 KM	1.200.000.000,00						
			Panjang Jalan yang Dipelihara Secara Rutin	450 KM	59.620.646.995,00						
			Panjang Jalan yang Direhabilitasi	60 KM	71.096.296.000,00						
			Panjang Jalan yang Direkonstruksi	80 KM	153.875.887.000,00						
			Panjang jembatan yang dibangun	1 Meter	1.200.000.000,00						
			Panjang Jembatan yang dilakukan penggantian	41 Meter	19.214.211.000,00						
			Panjang Jembatan yang Direhabilitasi	6 Meter	7.078.878.000,00						
		Terlaksananya Pemeliharaan Rutin Jalan dan Jembatan dalam kondisi baik			328.797.877.201,00					Masyarakat Kabupaten Malang	
			Jumlah Dokumen Leger Jalan yang Dikelola	1 Dokumen	637.914.000,00						
			Jumlah Dokumen Rencana, Kebijakan, Strategi dan Teknis Pengembangan Jaringan Jalan serta Perencanaan Teknis Penyelenggaraan Jalan dan Jembatan yang Disusun	12 Dokumen	7.461.889.206,00						
			Jumlah Jembatan yang Dipelihara Secara Rutin	10 Jembatan	4.654.741.000,00						
			Panjang Jalan/Jembatan yang Disurvey Kondisinya	1641.620 KM	2.037.914.000,00						
			Panjang Jalan Kewenangan Kabupaten/Kota dan Desa yang Dipantau dan Dievaluasi Penyelenggaraannya	700 KM	719.500.000,00						
			Panjang Jalan yang Dibangun Sampai Perkerasan	1 KM	1.200.000.000,00						
			Panjang Jalan yang Dipelihara Secara Rutin	450 KM	59.620.646.995,00						
			Panjang Jalan yang Direhabilitasi	60 KM	71.096.296.000,00						
			Panjang Jalan yang Direkonstruksi	80 KM	153.875.887.000,00						
			Panjang jembatan yang dibangun	1 Meter	1.200.000.000,00						
			Panjang Jembatan yang dilakukan penggantian	41 Meter	19.214.211.000,00						
			Panjang Jembatan yang Direhabilitasi	6 Meter	7.078.878.000,00						
		Terlaksananya Rehabilitasi Jalan dalam kondisi baik			328.797.877.201,00					Masyarakat Kabupaten Malang	
			Jumlah Dokumen Leger Jalan yang Dikelola	1 Dokumen	637.914.000,00						
			Jumlah Dokumen Rencana, Kebijakan, Strategi dan Teknis Pengembangan Jaringan Jalan serta Perencanaan Teknis Penyelenggaraan Jalan dan Jembatan yang Disusun	12 Dokumen	7.461.889.206,00						
			Jumlah Jembatan yang Dipelihara Secara Rutin	10 Jembatan	4.654.741.000,00						
			Panjang Jalan/Jembatan yang Disurvey Kondisinya	1641.620 KM	2.037.914.000,00						
			Panjang Jalan Kewenangan Kabupaten/Kota dan Desa yang Dipantau dan Dievaluasi Penyelenggaraannya	700 KM	719.500.000,00						
			Panjang Jalan yang Dibangun Sampai Perkerasan	1 KM	1.200.000.000,00						
			Panjang Jalan yang Dipelihara Secara Rutin	450 KM	59.620.646.995,00						
			Panjang Jalan yang Direhabilitasi	60 KM	71.096.296.000,00						

1	2	3	4	5	6	7	8	9	10	11	12
			Panjang Jalan yang Direkonstruksi	80 KM	153.875.887.000,00						
			Panjang jembatan yang dibangun	1 Meter	1.200.000.000,00						
			Panjang Jembatan yang dilakukan penggantian	41 Meter	19.214.211.000,00						
			Panjang Jembatan yang Direhabilitasi	6 Meter	7.078.878.000,00						
		Tersedianya Dokumen Pemantauan dan Evaluasi Penyelenggaraan Jalan Sesuai Ketentuan			328.797.877.201,00					Masyarakat Kabupaten Malang	
			Jumlah Dokumen Leger Jalan yang Dikelola	1 Dokumen	637.914.000,00						
			Jumlah Dokumen Rencana, Kebijakan, Strategi dan Teknis Pengembangan Jaringan Jalan serta Perencanaan Teknis Penyelenggaraan Jalan dan Jembatan yang Disusun	12 Dokumen	7.461.889.206,00						
			Jumlah Jembatan yang Dipelihara Secara Rutin	10 Jembatan	4.654.741.000,00						
			Panjang Jalan/Jembatan yang Disurvey Kondisinya	1641.620 KM	2.037.914.000,00						
			Panjang Jalan Kewenangan Kabupaten/Kota dan Desa yang Dipantau dan Dievaluasi Penyelenggaraannya	700 KM	719.500.000,00						
			Panjang Jalan yang Dibangun Sampai Perkerasan	1 KM	1.200.000.000,00						
			Panjang Jalan yang Dipelihara Secara Rutin	450 KM	59.620.646.995,00						
			Panjang Jalan yang Direhabilitasi	60 KM	71.096.296.000,00						
			Panjang Jalan yang Direkonstruksi	80 KM	153.875.887.000,00						
			Panjang jembatan yang dibangun	1 Meter	1.200.000.000,00						
			Panjang Jembatan yang dilakukan penggantian	41 Meter	19.214.211.000,00						
			Panjang Jembatan yang Direhabilitasi	6 Meter	7.078.878.000,00						
		Tersedianya Dokumen Perencanaan Teknis Penyelenggaraan Jalan Sesuai Ketentuan			328.797.877.201,00					Masyarakat Kabupaten Malang	
			Jumlah Dokumen Leger Jalan yang Dikelola	1 Dokumen	637.914.000,00						
			Jumlah Dokumen Rencana, Kebijakan, Strategi dan Teknis Pengembangan Jaringan Jalan serta Perencanaan Teknis Penyelenggaraan Jalan dan Jembatan yang Disusun	12 Dokumen	7.461.889.206,00						
			Jumlah Jembatan yang Dipelihara Secara Rutin	10 Jembatan	4.654.741.000,00						
			Panjang Jalan/Jembatan yang Disurvey Kondisinya	1641.620 KM	2.037.914.000,00						
			Panjang Jalan Kewenangan Kabupaten/Kota dan Desa yang Dipantau dan Dievaluasi Penyelenggaraannya	700 KM	719.500.000,00						
			Panjang Jalan yang Dibangun Sampai Perkerasan	1 KM	1.200.000.000,00						
			Panjang Jalan yang Dipelihara Secara Rutin	450 KM	59.620.646.995,00						
			Panjang Jalan yang Direhabilitasi	60 KM	71.096.296.000,00						
			Panjang Jalan yang Direkonstruksi	80 KM	153.875.887.000,00						
			Panjang jembatan yang dibangun	1 Meter	1.200.000.000,00						
			Panjang Jembatan yang dilakukan penggantian	41 Meter	19.214.211.000,00						
			Panjang Jembatan yang Direhabilitasi	6 Meter	7.078.878.000,00						
	1.03.10.2.01.0028	Pengelolaan Leger Jalan			637.914.000,00						

1	2	3	4	5	6	7	8	9	10	11	12
		Terkelolanya Leger Jalan	Jumlah Dokumen Leger Jalan yang Dikelola	2 Dokumen	637.914.000,00	Kab. Malang	PENDAPATAN ASLI DAERAH (PAD)	3.Melanjutkan pengembangan infrastruktur dan meningkatkan lapangan kerja yang berkualitas, mendorong kewirausahaan, mengembangkan industri kreatif serta mengembangkan agromaritim industri di sentra produksi melalui peran aktif koperasi	PD 5. Pemantapan pemerataan pembangunan infrastruktur, keberlanjutan lingkungan, serta ketangguhan bencana		DINAS PEKERJAAN UMUM BINA MARGA
	1.03.10.2.01.0029	Penyusunan Rencana, Kebijakan, Strategi dan Teknis Pengembangan Jaringan Jalan serta Perencanaan Teknis Penyelenggaraan Jalan dan Jembatan			7.461.889.206,00						
		Tersusunnya Rencana, Kebijakan, Strategi dan Teknis Pengembangan Jaringan Jalan serta Perencanaan Teknis Penyelenggaraan Jalan dan Jembatan	Jumlah Dokumen Rencana, Kebijakan, Strategi dan Teknis Pengembangan Jaringan Jalan serta Perencanaan Teknis Penyelenggaraan Jalan dan Jembatan yang Disusun	12 Dokumen	7.461.889.206,00	Kab. Malang	PENDAPATAN ASLI DAERAH (PAD)	3.Melanjutkan pengembangan infrastruktur dan meningkatkan lapangan kerja yang berkualitas, mendorong kewirausahaan, mengembangkan industri kreatif serta mengembangkan agromaritim industri di sentra produksi melalui peran aktif koperasi.	PD 5. Pemantapan pemerataan pembangunan infrastruktur, keberlanjutan lingkungan, serta ketangguhan bencana		DINAS PEKERJAAN UMUM BINA MARGA
	1.03.10.2.01.0043	Survey Kondisi Jalan/Jembatan			2.037.914.000,00						
		Jalan/Jembatan yang mendapatkan Survey Kondisi	Panjang Jalan/Jembatan yang Disurvey Kondisinya	1641.62 KM	2.037.914.000,00	Kab. Malang	PENDAPATAN ASLI DAERAH (PAD)	3.Melanjutkan pengembangan infrastruktur dan meningkatkan lapangan kerja yang berkualitas, mendorong kewirausahaan, mengembangkan industri kreatif serta mengembangkan agromaritim industri di sentra produksi melalui peran aktif koperasi	PD 5. Pemantapan pemerataan pembangunan infrastruktur, keberlanjutan lingkungan, serta ketangguhan bencana		DINAS PEKERJAAN UMUM BINA MARGA
	1.03.10.2.01.0051	Pemeliharaan Rutin Jalan			59.620.646.995,00						
		Terlaksananya Pemeliharaan Rutin Jalan	Panjang Jalan yang Dipelihara Secara Rutin	480 KM	59.620.646.995,00	Kab. Malang	PENDAPATAN ASLI DAERAH (PAD)	3.Melanjutkan pengembangan infrastruktur dan meningkatkan lapangan kerja yang berkualitas, mendorong kewirausahaan, mengembangkan industri kreatif serta mengembangkan agromaritim industri di sentra produksi melalui peran aktif koperasi	PD 5. Pemantapan pemerataan pembangunan infrastruktur, keberlanjutan lingkungan, serta ketangguhan bencana		DINAS PEKERJAAN UMUM BINA MARGA
	1.03.10.2.01.0052	Pemantauan dan Evaluasi Penyelenggaraan Jalan Kewenangan Kabupaten/Kota dan Desa			719.500.000,00						
		Terpantau dan Terevaluasinya Penyelenggaraan Jalan Kewenangan Kabupaten/Kota dan Desa	Panjang Jalan Kewenangan Kabupaten/Kota dan Desa yang Dipantau dan Dievaluasi Penyelenggaraannya	1641.62 KM	719.500.000,00	Kab. Malang	PENDAPATAN ASLI DAERAH (PAD)	3.Melanjutkan pengembangan infrastruktur dan meningkatkan lapangan kerja yang berkualitas, mendorong kewirausahaan, mengembangkan industri kreatif serta mengembangkan agromaritim industri di sentra produksi melalui peran aktif koperasi	PD 5. Pemantapan pemerataan pembangunan infrastruktur, keberlanjutan lingkungan, serta ketangguhan bencana		DINAS PEKERJAAN UMUM BINA MARGA
	1.03.10.2.01.0053	Pembangunan Jalan			1.200.000.000,00						
		Terlaksananya Pembangunan Jalan	Panjang Jalan yang Dibangun Sampai Perkerasan	1 KM	1.200.000.000,00	Kab. Malang	PENDAPATAN ASLI DAERAH (PAD)	3.Melanjutkan pengembangan infrastruktur dan meningkatkan lapangan kerja yang berkualitas, mendorong kewirausahaan, mengembangkan industri kreatif serta mengembangkan agromaritim industri di sentra produksi melalui peran aktif koperasi	PD 5. Pemantapan pemerataan pembangunan infrastruktur, keberlanjutan lingkungan, serta ketangguhan bencana		DINAS PEKERJAAN UMUM BINA MARGA
	1.03.10.2.01.0055	Rehabilitasi Jalan			71.096.296.000,00						
		Terlaksananya Rehabilitasi Jalan	Panjang Jalan yang Direhabilitasi	70 KM	71.096.296.000,00	Kab. Malang	PENDAPATAN ASLI DAERAH (PAD)	3.Melanjutkan pengembangan infrastruktur dan meningkatkan lapangan kerja yang berkualitas, mendorong kewirausahaan, mengembangkan industri kreatif serta mengembangkan agromaritim industri di sentra produksi melalui peran aktif koperasi	PD 5. Pemantapan pemerataan pembangunan infrastruktur, keberlanjutan lingkungan, serta ketangguhan bencana		DINAS PEKERJAAN UMUM BINA MARGA
	1.03.10.2.01.0057	Penggantian Jembatan			19.214.211.000,00						
		Terlaksananya Penggantian Jembatan	Panjang Jembatan yang dilakukan penggantian	100 Meter	19.214.211.000,00	Kab. Malang	PENDAPATAN ASLI DAERAH (PAD)	3.Melanjutkan pengembangan infrastruktur dan meningkatkan lapangan kerja yang berkualitas, mendorong kewirausahaan, mengembangkan industri kreatif serta mengembangkan agromaritim industri di sentra produksi melalui peran aktif koperasi	PD 5. Pemantapan pemerataan pembangunan infrastruktur, keberlanjutan lingkungan, serta ketangguhan bencana		DINAS PEKERJAAN UMUM BINA MARGA
	1.03.10.2.01.0058	Rehabilitasi Jembatan			7.078.878.000,00						
		Terlaksananya Rehabilitasi Jembatan	Panjang Jembatan yang Direhabilitasi	75 Meter	7.078.878.000,00	Kab. Malang	PENDAPATAN ASLI DAERAH (PAD)	3.Melanjutkan pengembangan infrastruktur dan meningkatkan lapangan kerja yang berkualitas, mendorong kewirausahaan, mengembangkan industri kreatif serta mengembangkan agromaritim industri di sentra produksi melalui peran aktif koperasi	PD 5. Pemantapan pemerataan pembangunan infrastruktur, keberlanjutan lingkungan, serta ketangguhan bencana		DINAS PEKERJAAN UMUM BINA MARGA
	1.03.10.2.01.0059	Rekonstruksi Jalan			153.875.887.000,00						

1	2	3	4	5	6	7	8	9	10	11	12
		Terlaksananya Rekonstruksi Jalan	Panjang Jalan yang Direkonstruksi	100 KM	153.875.887.000,00	Kab. Malang	PENDAPATAN ASLI DAERAH (PAD)	3.Melanjutkan pengembangan infrastruktur dan meningkatkan lapangan kerja yang berkualitas, mendorong kewirausahaan, mengembangkan industri kreatif serta mengembangkan agromaritim industri di sentra produksi melalui peran aktif koperasi	PD 5. Pemantapan pemerataan pembangunan infrastruktur, keberlanjutan lingkungan, serta ketangguhan bencana		DINAS PEKERJAAN UMUM BINA MARGA
	1.03.10.2.01.0067	Pemeliharaan Rutin Jembatan			4.654.741.000,00						
		Terpeliharanya Jembatan Secara Rutin	Jumlah Jembatan yang Dipelihara Secara Rutin	10 Jembatan	4.654.741.000,00	Kab. Malang	PENDAPATAN ASLI DAERAH (PAD)	3.Melanjutkan pengembangan infrastruktur dan meningkatkan lapangan kerja yang berkualitas, mendorong kewirausahaan, mengembangkan industri kreatif serta mengembangkan agromaritim industri di sentra produksi melalui peran aktif koperasi	PD 5. Pemantapan pemerataan pembangunan infrastruktur, keberlanjutan lingkungan, serta ketangguhan bencana		DINAS PEKERJAAN UMUM BINA MARGA
	1.03.10.2.01.0069	Pembangunan Jembatan			1.200.000.000,00						
		Terlaksananya Pembangunan Jembatan	Panjang jembatan yang dibangun	100 Meter	1.200.000.000,00	Kab. Malang	PENDAPATAN ASLI DAERAH (PAD)	3.Melanjutkan pengembangan infrastruktur dan meningkatkan lapangan kerja yang berkualitas, mendorong kewirausahaan, mengembangkan industri kreatif serta mengembangkan agromaritim industri di sentra produksi melalui peran aktif koperasi	PD 5. Pemantapan pemerataan pembangunan infrastruktur, keberlanjutan lingkungan, serta ketangguhan bencana		DINAS PEKERJAAN UMUM BINA MARGA
	2	**URUSAN PEMERINTAHAN WAJIB YANG TIDAK BERKAITAN DENGAN PELAYANAN DASAR**			**39.363.039.000,00**						
	2.15	**URUSAN PEMERINTAHAN BIDANG PERHUBUNGAN**			**39.363.039.000,00**						
141.	**2.15.02**	**PROGRAM PENYELENGGARAAN LALU LINTAS DAN ANGKUTAN JALAN (LLAJ)**			**39.363.039.000,00**						
		Meningkatnya kualitas layanan layanan transportasi darat			***39.363.039.000,00***						
			999.Persentase Kelengkapan Jalan yang telah Terpasang terhadap Kondisi Ideal	4.25 Persentase	39.363.039.000,00						
	2.15.02.2.02	Penyediaan Perlengkapan Jalan di Jalan Kabupaten/Kota			39.363.039.000,00					Masyarakat Kabupaten Malang	
		Terlaksananya Pembangunan dan Rehabilitasi Perlengkapan Jalan dalam kondisi baik			39.363.039.000,00					Masyarakat Kabupaten Malang	
			Jumlah Perlengkapan Jalan di Jalan Kabupaten/Kota yang Tersedia	853 Unit	10.909.375.000,00						
			Jumlah Perlengkapan Jalan yang Terehabilitasi dan Terpelihara	350 Unit	2.670.072.000,00						
			Jumlah Prasarana Jalan di Jalan Kabupaten/Kota yang Terbangun	48 Unit	24.007.676.000,00						
			Jumlah Prasarana Jalan yang Terehabilitasi dan Terpelihara	400 Unit	1.775.916.000,00						
		Terlaksananya Pembangunan dan Rehabilitasi Prasarana Jalan dalam kondisi baik			39.363.039.000,00					Masyarakat Kabupaten Malang	
			Jumlah Perlengkapan Jalan di Jalan Kabupaten/Kota yang Tersedia	853 Unit	10.909.375.000,00						
			Jumlah Perlengkapan Jalan yang Terehabilitasi dan Terpelihara	350 Unit	2.670.072.000,00						
			Jumlah Prasarana Jalan di Jalan Kabupaten/Kota yang Terbangun	48 Unit	24.007.676.000,00						
			Jumlah Prasarana Jalan yang Terehabilitasi dan Terpelihara	400 Unit	1.775.916.000,00						
	2.15.02.2.02.0001	Pembangunan Prasarana Jalan di Jalan Kabupaten/Kota			24.007.676.000,00						
		Terbangunnya Prasarana Jalan di Jalan Kabupaten/Kota	Jumlah Prasarana Jalan di Jalan Kabupaten/Kota yang Terbangun	65 Unit	24.007.676.000,00	Kab. Malang	PENDAPATAN ASLI DAERAH (PAD)	3.Melanjutkan pengembangan infrastruktur dan meningkatkan lapangan kerja yang berkualitas, mendorong kewirausahaan, mengembangkan industri kreatif serta mengembangkan agromaritim industri di sentra produksi melalui peran aktif koperasi	PD 5. Pemantapan pemerataan pembangunan infrastruktur, keberlanjutan lingkungan, serta ketangguhan bencana		DINAS PEKERJAAN UMUM BINA MARGA
	2.15.02.2.02.0002	Penyediaan Perlengkapan Jalan di Jalan Kabupaten/Kota			10.909.375.000,00						

1	2	3	4	5	6	7	8	9	10	11	12
		Tersedianya Perlengkapan Jalan di Jalan Kabupaten/Kota	Jumlah Perlengkapan Jalan di Jalan Kabupaten/Kota yang Tersedia	853 Unit	10.909.375.000,00	Kab. Malang	PENDAPATAN ASLI DAERAH (PAD)	3.Melanjutkan pengembangan infrastruktur dan meningkatkan lapangan kerja yang berkualitas, mendorong kewirausahaan, mengembangkan industri kreatif serta mengembangkan agromaritim industri di sentra produksi melalui peran aktif koperasi	PD 5. Pemantapan pemerataan pembangunan infrastruktur, keberlanjutan lingkungan, serta ketangguhan bencana		DINAS PEKERJAAN UMUM BINA MARGA
	2.15.02.2.02.0003	Rehabilitasi dan Pemeliharaan Prasarana Jalan			1.775.916.000,00						
		Terlaksananya Rehabilitasi dan Pemeliharaan Prasarana Jalan	Jumlah Prasarana Jalan yang Terehabilitasi dan Terpelihara	1500 Unit	1.775.916.000,00	Kab. Malang	PENDAPATAN ASLI DAERAH (PAD)	3.Melanjutkan pengembangan infrastruktur dan meningkatkan lapangan kerja yang berkualitas, mendorong kewirausahaan, mengembangkan industri kreatif serta mengembangkan agromaritim industri di sentra produksi melalui peran aktif koperasi	PD 5. Pemantapan pemerataan pembangunan infrastruktur, keberlanjutan lingkungan, serta ketangguhan bencana		DINAS PEKERJAAN UMUM BINA MARGA
	2.15.02.2.02.0004	Rehabilitasi dan Pemeliharaan Perlengkapan Jalan			2.670.072.000,00						
		Terlaksananya Rehabilitasi dan Pemeliharaan Perlengkapan Jalan	Jumlah Perlengkapan Jalan yang Terehabilitasi dan Terpelihara	500 Unit	2.670.072.000,00	Kab. Malang	PENDAPATAN ASLI DAERAH (PAD)	3.Melanjutkan pengembangan infrastruktur dan meningkatkan lapangan kerja yang berkualitas, mendorong kewirausahaan, mengembangkan industri kreatif serta mengembangkan agromaritim industri di sentra produksi melalui peran aktif koperasi	PD 5. Pemantapan pemerataan pembangunan infrastruktur, keberlanjutan lingkungan, serta ketangguhan bencana		DINAS PEKERJAAN UMUM BINA MARGA
		DINAS PERUMAHAN, KAWASAN PERMUKIMAN DAN CIPTA KARYA			**85.205.080.363,00**						
	1	**URUSAN PEMERINTAHAN WAJIB YANG BERKAITAN DENGAN PELAYANAN DASAR**			**83.205.080.363,00**						
	1.03	**URUSAN PEMERINTAHAN BIDANG PEKERJAAN UMUM DAN PENATAAN RUANG**			**78.147.251.163,00**						
142.	**1.03.01**	**PROGRAM PENUNJANG URUSAN PEMERINTAHAN DAERAH KABUPATEN/KOTA**			**18.888.470.421,29**						
		Tercapainya Kinerja Perangkat Daerah dalam rangka pemenuhan tugas dan fungsi			***18.888.470.421,29***						
			1.Persentase capaian kinerja perangkat daerah	82.95 %	18.888.470.421,29						
	1.03.01.2.01	Perencanaan, Penganggaran, dan Evaluasi Kinerja Perangkat Daerah			343.702.418,00					Terpenuhinya Dokumen Perencanaan, Penganggaran, dan Evaluasi Kinerja Perangkat Daerah	
		-			343.702.418,00					Terpenuhinya Dokumen Perencanaan, Penganggaran, dan Evaluasi Kinerja Perangkat Daerah	
			Jumlah Laporan Capaian Kinerja dan Ikhtisar Realisasi Kinerja SKPD dan Laporan Hasil Koordinasi Penyusunan Laporan Capaian Kinerja dan Ikhtisar Realisasi Kinerja SKPD	25 Laporan	343.702.418,00						
	1.03.01.2.01.0006	Koordinasi dan Penyusunan Laporan Capaian Kinerja dan Ikhtisar Realisasi Kinerja SKPD			343.702.418,00						
		Tersedianya Laporan Capaian Kinerja dan Ikhtisar Realisasi Kinerja SKPD dan Laporan Hasil Koordinasi Penyusunan Laporan Capaian Kinerja dan Ikhtisar Realisasi Kinerja SKPD	Jumlah Laporan Capaian Kinerja dan Ikhtisar Realisasi Kinerja SKPD dan Laporan Hasil Koordinasi Penyusunan Laporan Capaian Kinerja dan Ikhtisar Realisasi Kinerja SKPD	24 Laporan	343.702.418,00	Kab. Malang	Sisa Lebih Perhitungan Anggaran Tahun Sebelumnya PENDAPATAN ASLI DAERAH (PAD)	-	PD 5. Pemantapan pemerataan pembangunan infrastruktur, keberlanjutan lingkungan, serta ketangguhan bencana		DINAS PERUMAHAN, KAWASAN PERMUKIMAN DAN CIPTA KARYA
		-			16.737.394.239,00					Terpenuhinya layanan Keuangan Perangkat Daerah yang disusun sesuai aturan dan tepat waktu	
			Jumlah Laporan Keuangan Akhir Tahun SKPD dan Laporan Hasil Koordinasi Penyusunan Laporan Keuangan Akhir Tahun SKPD	5 Laporan	18.200.000,00						
			Jumlah Orang yang Menerima Gaji dan Tunjangan ASN	189 Orang/bulan	16.719.194.239,00						
	1.03.01.2.02.0001	Penyediaan Gaji dan Tunjangan ASN			16.719.194.239,00						

1	2	3	4	5	6	7	8	9	10	11	12
		Tersedianya Gaji dan Tunjangan ASN	Jumlah Orang yang Menerima Gaji dan Tunjangan ASN	184 Orang/bulan	16.719.194.239,00	Kab. Malang	Dana Alokasi Umum (DAU)	-	PD 5. Pemantapan pemerataan pembangunan infrastruktur, keberlanjutan lingkungan, serta ketangguhan bencana		DINAS PERUMAHAN, KAWASAN PERMUKIMAN DAN CIPTA KARYA
	1.03.01.2.02.0005	Koordinasi dan Penyusunan Laporan Keuangan Akhir Tahun SKPD			18.200.000,00						
		Tersedianya Laporan Keuangan Akhir Tahun SKPD dan Laporan Hasil Koordinasi Penyusunan Laporan Keuangan Akhir Tahun SKPD	Jumlah Laporan Keuangan Akhir Tahun SKPD dan Laporan Hasil Koordinasi Penyusunan Laporan Keuangan Akhir Tahun SKPD	5 Laporan	18.200.000,00	Kab. Malang	PENDAPATAN ASLI DAERAH (PAD)	-	PD 5. Pemantapan pemerataan pembangunan infrastruktur, keberlanjutan lingkungan, serta ketangguhan bencana		DINAS PERUMAHAN, KAWASAN PERMUKIMAN DAN CIPTA KARYA
	1.03.01.2.05	Administrasi Kepegawaian Perangkat Daerah			137.889.000,00					Terpenuhinya layanan kepegawaian perangkat daerah yang disusun sesuai aturan dan teradministrasi dengan benar	
		-			137.889.000,00					Terpenuhinya layanan kepegawaian perangkat daerah yang disusun sesuai aturan dan teradministrasi dengan benar	
			Jumlah Paket Pakaian Dinas beserta Atribut Kelengkapan	1 Paket	88.389.000,00						
			Jumlah Pegawai Berdasarkan Tugas dan Fungsi yang Mengikuti Pendidikan dan Pelatihan	10 Orang	49.500.000,00						
	1.03.01.2.05.0002	Pengadaan Pakaian Dinas beserta Atribut Kelengkapannya			88.389.000,00						
		Tersedianya Pakaian Dinas beserta Atribut Kelengkapan	Jumlah Paket Pakaian Dinas beserta Atribut Kelengkapan	0 Paket	88.389.000,00	Kab. Malang	PENDAPATAN ASLI DAERAH (PAD)	-	PD 5. Pemantapan pemerataan pembangunan infrastruktur, keberlanjutan lingkungan, serta ketangguhan bencana		DINAS PERUMAHAN, KAWASAN PERMUKIMAN DAN CIPTA KARYA
	1.03.01.2.05.0009	Pendidikan dan Pelatihan Pegawai Berdasarkan Tugas dan Fungsi			49.500.000,00						
		Terlaksananya Pendidikan dan Pelatihan Pegawai Berdasarkan Tugas dan Fungsi	Jumlah Pegawai Berdasarkan Tugas dan Fungsi yang Mengikuti Pendidikan dan Pelatihan	10 Orang	49.500.000,00	Kab. Malang	PENDAPATAN ASLI DAERAH (PAD)	-	PD 5. Pemantapan pemerataan pembangunan infrastruktur, keberlanjutan lingkungan, serta ketangguhan bencana		DINAS PERUMAHAN, KAWASAN PERMUKIMAN DAN CIPTA KARYA
	1.03.01.2.06	Administrasi Umum Perangkat Daerah			810.405.250,00					Terpenuhinya layanan administrasi umum perangkat daerah disusun sesuai aturan dan teradministrasi dengan benar	
		-			810.405.250,00					Terpenuhinya layanan administrasi umum perangkat daerah disusun sesuai aturan dan teradministrasi dengan benar	
			Jumlah Dokumen Bahan Bacaan dan Peraturan Perundang-Undangan yang Disediakan	12 Dokumen	22.572.000,00						
			Jumlah Laporan Penyelenggaraan Rapat Koordinasi dan Konsultasi SKPD	12 Laporan	348.192.000,00						
			Jumlah Paket Bahan Logistik Kantor yang Disediakan	1 Paket	56.000.000,00						
			Jumlah Paket Barang Cetakan dan Penggandaan yang Disediakan	1 Paket	31.381.250,00						
			Jumlah Paket Komponen Instalasi Listrik/Penerangan Bangunan Kantor yang Disediakan	1 Paket	5.495.000,00						
			Jumlah Paket Peralatan dan Perlengkapan Kantor yang Disediakan	3 Paket	346.765.000,00						
	1.03.01.2.06.0001	Penyediaan Komponen InstalasiListrik/Penerangan Bangunan Kantor			5.495.000,00						
		Tersedianya Komponen Instalasi Listrik/Penerangan Bangunan Kantor	Jumlah Paket Komponen Instalasi Listrik/Penerangan Bangunan Kantor yang Disediakan	1 Paket	5.495.000,00	Kab. Malang	PENDAPATAN ASLI DAERAH (PAD)	-	PD 5. Pemantapan pemerataan pembangunan infrastruktur, keberlanjutan lingkungan, serta ketangguhan bencana		DINAS PERUMAHAN, KAWASAN PERMUKIMAN DAN CIPTA KARYA
	1.03.01.2.06.0002	Penyediaan Peralatan dan Perlengkapan Kantor			346.765.000,00						

1	2	3	4	5	6	7	8	9	10	11	12
		Tersedianya Peralatan dan Perlengkapan Kantor	Jumlah Paket Peralatan dan Perlengkapan Kantor yang Disediakan	3 Paket	346.765.000,00	Kab. Malang	PENDAPATAN ASLI DAERAH (PAD)	-	PD 5. Pemantapan pemerataan pembangunan infrastruktur, keberlanjutan lingkungan, serta ketangguhan bencana		DINAS PERUMAHAN, KAWASAN PERMUKIMAN DAN CIPTA KARYA
	1.03.01.2.06.0004	Penyediaan Bahan Logistik Kantor			56.000.000,00						
		Tersedianya Bahan Logistik Kantor	Jumlah Paket Bahan Logistik Kantor yang Disediakan	1 Paket	56.000.000,00	Kab. Malang	PENDAPATAN ASLI DAERAH (PAD)	-	PD 5. Pemantapan pemerataan pembangunan infrastruktur, keberlanjutan lingkungan, serta ketangguhan bencana		DINAS PERUMAHAN, KAWASAN PERMUKIMAN DAN CIPTA KARYA
	1.03.01.2.06.0005	Penyediaan Barang Cetakan dan Penggandaan			31.381.250,00						
		Tersedianya Barang Cetakan dan Penggandaan	Jumlah Paket Barang Cetakan dan Penggandaan yang Disediakan	1 Paket	31.381.250,00	Kab. Malang	PENDAPATAN ASLI DAERAH (PAD)	-	PD 5. Pemantapan pemerataan pembangunan infrastruktur, keberlanjutan lingkungan, serta ketangguhan bencana		DINAS PERUMAHAN, KAWASAN PERMUKIMAN DAN CIPTA KARYA
	1.03.01.2.06.0006	Penyediaan Bahan Bacaan dan Peraturan Perundang-undangan			22.572.000,00						
		Tersedianya Bahan Bacaan dan Peraturan Perundang-undangan	Jumlah Dokumen Bahan Bacaan dan Peraturan Perundang-Undangan yang Disediakan	3 Dokumen	22.572.000,00	Kab. Malang	PENDAPATAN ASLI DAERAH (PAD)	-	PD 5. Pemantapan pemerataan pembangunan infrastruktur, keberlanjutan lingkungan, serta ketangguhan bencana		DINAS PERUMAHAN, KAWASAN PERMUKIMAN DAN CIPTA KARYA
	1.03.01.2.06.0009	Penyelenggaraan Rapat Koordinasi dan Konsultasi SKPD			348.192.000,00						
		Terlaksananya Penyelenggaraan Rapat Koordinasi dan Konsultasi SKPD	Jumlah Laporan Penyelenggaraan Rapat Koordinasi dan Konsultasi SKPD	12 Laporan	348.192.000,00	Kab. Malang	PENDAPATAN ASLI DAERAH (PAD)	-	PD 5. Pemantapan pemerataan pembangunan infrastruktur, keberlanjutan lingkungan, serta ketangguhan bencana		DINAS PERUMAHAN, KAWASAN PERMUKIMAN DAN CIPTA KARYA
	1.03.01.2.08	Penyediaan Jasa Penunjang Urusan Pemerintahan Daerah			533.556.514,29					Terpenuhinya penyediaan jasa penunjang operasional perkantoran yang disusun sesuai aturan dan teradministrasi dengan benar	
		-			533.556.514,29					Terpenuhinya penyediaan jasa penunjang operasional perkantoran yang disusun sesuai aturan dan teradministrasi dengan benar	
			Jumlah Laporan Penyediaan Jasa Komunikasi, Sumber Daya Air dan Listrik yang Disediakan	12 Laporan	414.276.514,29						
	1.03.01.2.08.0002	Penyediaan Jasa Komunikasi, Sumber Daya Air dan Listrik			414.276.514,29						
		Tersedianya Jasa Komunikasi, Sumber Daya Air dan Listrik	Jumlah Laporan Penyediaan Jasa Komunikasi, Sumber Daya Air dan Listrik yang Disediakan	12 Laporan	414.276.514,29	Kab. Malang	PENDAPATAN ASLI DAERAH (PAD)	-	PD 5. Pemantapan pemerataan pembangunan infrastruktur, keberlanjutan lingkungan, serta ketangguhan bencana		DINAS PERUMAHAN, KAWASAN PERMUKIMAN DAN CIPTA KARYA
	1.03.01.2.09	Pemeliharaan Barang Milik Daerah Penunjang Urusan Pemerintahan Daerah			325.523.000,00					Terpenuhinya pemeliharaan barang milik daerah penunjang urusan pemerintahan daerah disusun sesuai aturan dan teradministrasi dengan bena	
		-			325.523.000,00					Terpenuhinya pemeliharaan barang milik daerah penunjang urusan pemerintahan daerah disusun sesuai aturan dan teradministrasi dengan bena	
			Jumlah Gedung Kantor dan Bangunan Lainnya yang Dipelihara/Direhabilitasi	1 Unit	17.728.000,00						
			Jumlah Kendaraan Perorangan Dinas atau Kendaraan Dinas Jabatan yang Dipelihara dan dibayarkan Pajaknya	76 Unit	278.054.000,00						
			Jumlah Sarana dan Prasarana Gedung Kantor atau Bangunan Lainnya yang Dipelihara/Direhabilitasi	53 Unit	29.741.000,00						
	1.03.01.2.09.0001	Penyediaan Jasa Pemeliharaan, Biaya Pemeliharaan, dan Pajak Kendaraan Perorangan Dinas atau Kendaraan Dinas Jabatan			278.054.000,00						

1	2	3	4	5	6	7	8	9	10	11	12
		Tersedianya Jasa Pemeliharaan, Biaya Pemeliharaan dan Pajak Kendaraan Perorangan Dinas atau Kendaraan Dinas Jabatan	Jumlah Kendaraan Perorangan Dinas atau Kendaraan Dinas Jabatan yang Dipelihara dan dibayarkan Pajaknya	26 Unit	278.054.000,00	Kab. Malang	PENDAPATAN ASLI DAERAH (PAD)	-	PD 5. Pemantapan pemerataan pembangunan infrastruktur, keberlanjutan lingkungan, serta ketangguhan bencana		DINAS PERUMAHAN, KAWASAN PERMUKIMAN DAN CIPTA KARYA
	1.03.01.2.09.0009	Pemeliharaan/Rehabilitasi Gedung Kantor dan Bangunan Lainnya			17.728.000,00						
		Terlaksananya Pemeliharaan/Rehabilitasi Gedung Kantor dan Bangunan Lainnya	Jumlah Gedung Kantor dan Bangunan Lainnya yang Dipelihara/Direhabilitasi	1 Unit	17.728.000,00	Kab. Malang	PENDAPATAN ASLI DAERAH (PAD)	-	PD 5. Pemantapan pemerataan pembangunan infrastruktur, keberlanjutan lingkungan, serta ketangguhan bencana		DINAS PERUMAHAN, KAWASAN PERMUKIMAN DAN CIPTA KARYA
	1.03.01.2.09.0010	Pemeliharaan/Rehabilitasi Sarana dan Prasarana Gedung Kantor atau Bangunan Lainnya			29.741.000,00						
		Terlaksananya Pemeliharaan/Rehabilitasi Sarana dan Prasarana Gedung Kantor atau Bangunan Lainnya	Jumlah Sarana dan Prasarana Gedung Kantor atau Bangunan Lainnya yang Dipelihara/Direhabilitasi	53 Unit	29.741.000,00	Kab. Malang	PENDAPATAN ASLI DAERAH (PAD)	-	PD 5. Pemantapan pemerataan pembangunan infrastruktur, keberlanjutan lingkungan, serta ketangguhan bencana		DINAS PERUMAHAN, KAWASAN PERMUKIMAN DAN CIPTA KARYA
	1.03.01.2.02	Administrasi Keuangan Perangkat Daerah			16.737.394.239,00					Terpenuhinya layanan Keuangan Perangkat Daerah yang disusun sesuai aturan dan tepat waktu	
		-			16.737.394.239,00					Terpenuhinya layanan Keuangan Perangkat Daerah yang disusun sesuai aturan dan tepat waktu	
			Jumlah Dokumen Hasil Penyediaan Administrasi Pelaksanaan Tugas ASN	-	0,00						
	1.03.01.2.02.0002	Penyediaan Administrasi Pelaksanaan Tugas ASN			0,00						
		Tersedianya Administrasi Pelaksanaan Tugas ASN	Jumlah Dokumen Hasil Penyediaan Administrasi Pelaksanaan Tugas ASN	4 Dokumen	0,00	Kab. Malang	PENDAPATAN ASLI DAERAH (PAD)	-	PD 5. Pemantapan pemerataan pembangunan infrastruktur, keberlanjutan lingkungan, serta ketangguhan bencana		DINAS PERUMAHAN, KAWASAN PERMUKIMAN DAN CIPTA KARYA
		-			533.556.514,29					Terpenuhinya penyediaan jasa penunjang operasional perkantoran yang disusun sesuai aturan dan teradministrasi dengan benar	
			Jumlah Laporan Penyediaan Jasa Pelayanan Umum Kantor yang Disediakan	-	119.280.000,00						
	1.03.01.2.08.0004	Penyediaan Jasa Pelayanan Umum Kantor			119.280.000,00						
		Tersedianya Jasa Pelayanan Umum Kantor	Jumlah Laporan Penyediaan Jasa Pelayanan Umum Kantor yang Disediakan	4 Laporan	119.280.000,00	Kab. Malang	PENDAPATAN ASLI DAERAH (PAD)	-	PD 5. Pemantapan pemerataan pembangunan infrastruktur, keberlanjutan lingkungan, serta ketangguhan bencana		DINAS PERUMAHAN, KAWASAN PERMUKIMAN DAN CIPTA KARYA
143.	**1.03.03**	**PROGRAM PENGELOLAAN DAN PENGEMBANGAN SISTEM PENYEDIAAN AIR MINUM**			**12.571.589.876,00**						
		Meningkatnya sambungan rumah yang mendapat saluran air bersih			***12.571.589.876,00***						
			1.Persentase sambungan rumah yang mendapatkan akses air minum	84.50 %	12.571.589.876,00						
	1.03.03.2.01	Pengelolaan dan Pengembangan Sistem Penyediaan Air Minum (SPAM) di Daerah Kabupaten/Kota			12.571.589.876,00					Meningkatnya lokasi yang direncanakan kegiatan Pengelolaan dan Pengembangan Sistem Penyediaan Air Minum (SPAM)	
		-			12.571.589.876,00					Meningkatnya lokasi yang direncanakan kegiatan Pengelolaan dan Pengembangan Sistem Penyediaan Air Minum (SPAM)	
			Jumlah Lembaga dan Pelaksana Penyelenggara Sistem Penyediaan Air Minum (SPAM) yang ditingkatkan kapasitasnya	10 Lembaga	100.000.000,00						

1	2	3	4	5	6	7	8	9	10	11	12
			Jumlah Sambungan Rumah yang terlayani oleh perluasan Sistem Penyediaan Air Minum (SPAM) Jaringan Perpipaan	510 SR	12.471.589.876,00						
	1.03.03.2.01.0032	Perluasan Sistem Penyediaan Air Minum (SPAM) Jaringan Perpipaan			12.471.589.876,00						
		Sistem Penyediaan Air Minum (SPAM) Jaringan Perpipaan yang mendapatkan Perluasan	Jumlah Sambungan Rumah yang terlayani oleh perluasan Sistem Penyediaan Air Minum (SPAM) Jaringan Perpipaan	510 SR	12.471.589.876,00	Kab. Malang	Sisa Lebih Perhitungan Anggaran Tahun Sebelumnya	5.Melanjutkan hilirisasi dan mengembangkan industri berbasis sumber daya alam untuk meningkatkan nilai tambah di dalam negeri.	PD 5. Pemantapan pemerataan pembangunan infrastruktur, keberlanjutan lingkungan, serta ketangguhan bencana		DINAS PERUMAHAN, KAWASAN PERMUKIMAN DAN CIPTA KARYA
	1.03.03.2.01.0034	Peningkatan Kapasitas Kelembagaan dan Pelaksana Penyelenggara Sistem Penyediaan Air Minum (SPAM)			100.000.000,00						
		Meningkatnya Kapasitas Kelembagaan dan Pelaksana Penyelenggara Sistem Penyediaan Air Minum (SPAM)	Jumlah Lembaga dan Pelaksana Penyelenggara Sistem Penyediaan Air Minum (SPAM) yang ditingkatkan kapasitasnya	10 Lembaga	100.000.000,00	Kab. Malang	Sisa Lebih Perhitungan Anggaran Tahun Sebelumnya	5.Melanjutkan hilirisasi dan mengembangkan industri berbasis sumber daya alam untuk meningkatkan nilai tambah di dalam negeri.	PD 5. Pemantapan pemerataan pembangunan infrastruktur, keberlanjutan lingkungan, serta ketangguhan bencana		DINAS PERUMAHAN, KAWASAN PERMUKIMAN DAN CIPTA KARYA
144.	**1.03.05**	**PROGRAM PENGELOLAAN DAN PENGEMBANGAN SISTEM AIR LIMBAH**			**8.334.901.000,00**						
		Meningkatnya rumah tangga yang terlayani sarana pengelolaan air limbah domestik			***8.334.901.000,00***						
			1.Persentase rumah tangga yang terlayani sarana pengelolaan Air Limbah	79.10 %	8.334.901.000,00						
		-			8.334.901.000,00					Meningkatnya lokasi yang dibangun kegiatan Pengelolaan dan pengembangan sistem air limbah domestik	
			Jumlah Pelaksanaan Penyelenggara Sistem Pengelolaan Air Limbah Domestik (SPALD) yang Ditingkatkan Kapasitasnya	2 Penyelenggara	66.600.000,00						
			Jumlah Sistem Pengelolaan Air Limbah Domestik (SPALD) yang Dioperasikan dan Dipelihara	8 Unit	426.200.000,00						
			Kapasitas Instalasi Pengolahan Lumpur Tinja (IPLT) Terbangun	1 M^3/Hari	210.000.000,00						
	1.03.05.2.01.0036	Pembangunan Instalasi Pengolahan Lumpur Tinja (IPLT)			210.000.000,00						
		Terbangunnya Instalasi Pengolahan Lumpur Tinja (IPLT)	Kapasitas Instalasi Pengolahan Lumpur Tinja (IPLT) Terbangun	1 M^3/Hari	210.000.000,00	Kab. Malang	PENDAPATAN ASLI DAERAH (PAD)	-	PD 5. Pemantapan pemerataan pembangunan infrastruktur, keberlanjutan lingkungan, serta ketangguhan bencana		DINAS PERUMAHAN, KAWASAN PERMUKIMAN DAN CIPTA KARYA
	1.03.05.2.01.0038	Operasi dan Pemeliharaan Sistem Pengelolaan Air Limbah Domestik (SPALD)			426.200.000,00						
		Beroperasi dan Terpeliharanya Sistem Pengelolaan Air Limbah Domestik (SPALD)	Jumlah Sistem Pengelolaan Air Limbah Domestik (SPALD) yang Dioperasikan dan Dipelihara	40 Unit	426.200.000,00	Kab. Malang	Sisa Lebih Perhitungan Anggaran Tahun Sebelumnya	-	PD 5. Pemantapan pemerataan pembangunan infrastruktur, keberlanjutan lingkungan, serta ketangguhan bencana		DINAS PERUMAHAN, KAWASAN PERMUKIMAN DAN CIPTA KARYA
	1.03.05.2.01.0043	Peningkatan Kapasitas Kelembagaan dan Pelaksana Penyelenggara Sistem Pengelolaan Air Limbah Domestik (SPALD)			66.600.000,00						
		Kelembagaan Sistem Pengelolaan Air Limbah Domestik (SPALD) yang mendapatkan Peningkatan kapasitas	Jumlah Pelaksanaan Penyelenggara Sistem Pengelolaan Air Limbah Domestik (SPALD) yang Ditingkatkan Kapasitasnya	1 Penyelenggara	66.600.000,00	Kab. Malang	Sisa Lebih Perhitungan Anggaran Tahun Sebelumnya	-	PD 5. Pemantapan pemerataan pembangunan infrastruktur, keberlanjutan lingkungan, serta ketangguhan bencana		DINAS PERUMAHAN, KAWASAN PERMUKIMAN DAN CIPTA KARYA
	1.03.05.2.01	Pengelolaan dan Pengembangan Sistem Air Limbah Domestik dalam Daerah Kabupaten/Kota			8.334.901.000,00					Meningkatnya lokasi yang dibangun kegiatan Pengelolaan dan pengembangan sistem air limbah domestik	
		-			8.334.901.000,00					Meningkatnya lokasi yang dibangun kegiatan Pengelolaan dan pengembangan sistem air limbah domestik	

1	2	3	4	5	6	7	8	9	10	11	12
			Jumlah Rumah Tangga yang memiliki fasilitas buang air besar individual dengan kloset leher angsa dan unit pengolahan setempat anaerob (yang dapat berupa tangki septik dengan pengolahan lanjutan/sesuai SNI 2398) atau unit pengolahan setempat	-	7.632.101.000,00						
	1.03.05.2.01.0051	Penyediaan Sub Sistem Pengolahan Setempat			7.632.101.000,00						
		Tersedianya Unit pengolahan setempat	Jumlah Rumah Tangga yang memiliki fasilitas buang air besar individual dengan kloset leher angsa dan unit pengolahan setempat anaerob (yang dapat berupa tangki septik dengan pengolahan lanjutan/sesuai SNI 2398) atau unit pengolahan setempat	264 Rumah Tangga	7.632.101.000,00	Kab. Malang	PENDAPATAN ASLI DAERAH (PAD)	-	PD 5. Pemantapan pemerataan pembangunan infrastruktur, keberlanjutan lingkungan, serta ketangguhan bencana		DINAS PERUMAHAN, KAWASAN PERMUKIMAN DAN CIPTA KARYA
145.	**1.03.06**	**PROGRAM PENGELOLAAN DAN PENGEMBANGAN SISTEM DRAINASE**			**3.594.922.417,71**						
		Meningkatnya penyediaan sistem jaringan drainase lingkungan			***3.594.922.417,71***						
			1.Persentase Panjang Saluran Drainase Lingkungan yang Dibangun	81.50 %	3.594.922.417,71						
	1.03.06.2.01	Pengelolaan dan Pengembangan Sistem Drainase yang Terhubung Langsung dengan Sungai dalam Daerah Kabupaten/Kota			3.594.922.417,71					Meningkatnya lokasi pembangunan drainase lingkungan	
		-			3.594.922.417,71					Meningkatnya lokasi pembangunan drainase lingkungan	
			Panjang Saluran Drainase Lingkungan yang Dibangun	12500 M	3.594.922.417,71						
	1.03.06.2.01.0012	Pembangunan Sistem Drainase Lingkungan			3.594.922.417,71						
		Terbangunnya Sistem Drainase Lingkungan	Panjang Saluran Drainase Lingkungan yang Dibangun	2453 M	3.594.922.417,71	Kab. Malang	PENDAPATAN ASLI DAERAH (PAD)	-	PD 5. Pemantapan pemerataan pembangunan infrastruktur, keberlanjutan lingkungan, serta ketangguhan bencana		DINAS PERUMAHAN, KAWASAN PERMUKIMAN DAN CIPTA KARYA
146.	**1.03.08**	**PROGRAM PENATAAN BANGUNAN GEDUNG**			**19.067.607.048,00**						
		Meningkatnya bangunan gedung pemerintah yang berkondisi baik dan representatif			***19.067.607.048,00***						
			1.Persentase bangunan berkondisi baik dan representatif (aset Pemkab Malang)	91.55 %	19.067.607.048,00						
		-			19.067.607.048,00					Meningkatnya gedung/ kantor aset Pemkab yang dibangun dan atau ditingkatkan	
			Jumlah Penerbitan Persetujuan Bangunan Gedung (PBG), Sertifikat Laik Fungsi (SLF), Surat Bukti Kepemilikan Bangunan Gedung (SBKBG), Rencana Teknis Pembongkaran Bangunan Gedung (RTB), Tim Profesi Ahli (TPA), Tim Penilai Teknis (TPT), Penilik, dan Pendataan Bangunan Gedung melalui SIMBG	500 Dokumen	294.000.000,00						

1	2	3	4	5	6	7	8	9	10	11	12
	1.03.08.2.01.0023	Penyelenggaraan Penerbitan Persetujuan Bangunan Gedung (PBG), Sertifikat Laik Fungsi (SLF), Surat Bukti Kepemilikan Bangunan Gedung (SBKBG), Rencana Teknis Pembongkaran Bangunan Gedung (RTB), Tim Profesi Ahli (TPA), Tim Penilai Teknis (TPT), Penilik, dan Pendataan Bangunan Gedung melalui SIMBG			294.000.000,00						
		Terselenggaranya Penerbitan Persetujuan Bangunan Gedung (PBG), Sertifikat Laik Fungsi (SLF), Surat Bukti Kepemilikan Bangunan Gedung (SBKBG), Rencana Teknis Pembongkaran Bangunan Gedung (RTB), Tim Profesi Ahli (TPA), Tim Penilai Teknis (TPT), Penilik, dan Pendataan Bangunan Gedung melalui SIMBG	Jumlah Penerbitan Persetujuan Bangunan Gedung (PBG), Sertifikat Laik Fungsi (SLF), Surat Bukti Kepemilikan Bangunan Gedung (SBKBG), Rencana Teknis Pembongkaran Bangunan Gedung (RTB), Tim Profesi Ahli (TPA), Tim Penilai Teknis (TPT), Penilik, dan Pendataan Bangunan Gedung melalui SIMBG	500 Dokumen	294.000.000,00	Kab. Malang	PENDAPATAN ASLI DAERAH (PAD)	-	PD 5. Pemantapan pemerataan pembangunan infrastruktur, keberlanjutan lingkungan, serta ketangguhan bencana		DINAS PERUMAHAN, KAWASAN PERMUKIMAN DAN CIPTA KARYA
	1.03.08.2.01	Penyelenggaraan Bangunan Gedung di Wilayah Daerah Kabupaten/Kota, Pemberian Izin Mendirikan Bangunan (IMB) dan Sertifikat Laik Fungsi Bangunan Gedung			19.067.607.048,00					Meningkatnya gedung/ kantor aset Pemkab yang dibangun dan atau ditingkatkan	
		-			19.067.607.048,00					Meningkatnya gedung/ kantor aset Pemkab yang dibangun dan atau ditingkatkan	
			Jumlah Bangunan Gedung yang dibangun, dimanfaatkan, dilestarikan dan/atau dibongkar untuk Kepentingan Strategis Daerah Kabupaten/Kota	-	18.773.607.048,00						
	1.03.08.2.01.0034	Pembangunan, Pemanfaatan, Pelestariaan dan Pembongkaran Bangunan Gedung untuk Kepentingan Strategis Daerah Kabupaten/Kota			18.773.607.048,00						
		Terlaksananya Pembangunan, Pemanfaatan, Pelestariaan dan Pembongkaran Bangunan Gedung untuk Kepentingan Strategis Daerah Kabupaten/Kota	Jumlah Bangunan Gedung yang dibangun, dimanfaatkan, dilestarikan dan/atau dibongkar untuk Kepentingan Strategis Daerah Kabupaten/Kota	50 Bangunan Gedung	18.773.607.048,00	Kab. Malang	PENDAPATAN ASLI DAERAH (PAD)	-	PD 5. Pemantapan pemerataan pembangunan infrastruktur, keberlanjutan lingkungan, serta ketangguhan bencana		DINAS PERUMAHAN, KAWASAN PERMUKIMAN DAN CIPTA KARYA
147.	**1.03.10**	**PROGRAM PENYELENGGARAAN JALAN**			**13.972.356.400,00**						
		Meningkatnya penyediaan Jalan Lingkungan Permukiman			***13.972.356.400,00***						
			1.Presentase Panjang Jalan lingkungan yang Dibangun	91.50 %	13.972.356.400,00						
	1.03.10.2.01	Penyelenggaraan Jalan Kabupaten/Kota			13.972.356.400,00					Meningkatnya lokasi pembangunan dan pengembangan jalan lingkungan permukiman	
		-			13.972.356.400,00					Meningkatnya lokasi pembangunan dan pengembangan jalan lingkungan permukiman	
			Panjang Jalan yang Dibangun Sampai Perkerasan	47.68 KM	13.972.356.400,00						
	1.03.10.2.01.0053	Pembangunan Jalan			13.972.356.400,00						
		Terlaksananya Pembangunan Jalan	Panjang Jalan yang Dibangun Sampai Perkerasan	40 KM	13.972.356.400,00	Kab. Malang	PENDAPATAN ASLI DAERAH (PAD)	-	PD 5. Pemantapan pemerataan pembangunan infrastruktur, keberlanjutan lingkungan, serta ketangguhan bencana		DINAS PERUMAHAN, KAWASAN PERMUKIMAN DAN CIPTA KARYA
148.	**1.03.12**	**PROGRAM PENYELENGGARAAN PENATAAN RUANG**			**1.717.404.000,00**						
		Meningkatnya permohonan rekomendasi pemanfaatan ruang			***1.617.404.000,00***						

1	2	3	4	5	6	7	8	9	10	11	12
			1.Persentase luasan permohonan rekomendasi pemanfaatan ruang yang sesuai berdasarkan luas rencana kawasan budidaya	1.37 %	1.617.404.000,00						
	1.03.12.2.02	Koordinasi dan Sinkronisasi Perencanaan Tata Ruang Daerah Kabupaten/Kota			1.190.479.000,00					Meningkatnya Jumlah Dokumen Kelengkapan untuk penyusunan RTR yang disusun (baru/ revisi)	
		-			1.190.479.000,00					Meningkatnya Jumlah Dokumen Kelengkapan untuk penyusunan RTR yang disusun (baru/ revisi)	
			Jumlah Kegiatan Peningkatan pemahaman dan tanggung jawab Masyarakat	2 Kegiatan	85.480.000,00						
			Jumlah materi teknis dan ranperkada RDTR Kabupaten/Kota	2 Dokumen	1.104.999.000,00						
	1.03.12.2.02.0005	Penyusunan RDTR Kabupaten/Kota			1.104.999.000,00						
		Tersedianya materi teknis dan ranperkada RDTR Kabupaten/Kota sesuai dengan pedoman	Jumlah materi teknis dan ranperkada RDTR Kabupaten/Kota	2 Dokumen	1.104.999.000,00	Kab. Malang	PENDAPATAN ASLI DAERAH (PAD)	-	PD 5. Pemantapan pemerataan pembangunan infrastruktur, keberlanjutan lingkungan, serta ketangguhan bencana		DINAS PERUMAHAN, KAWASAN PERMUKIMAN DAN CIPTA KARYA
	1.03.12.2.02.0008	Peningkatan Peran Masyarakat dalam Penataan Ruang			85.480.000,00						
		Terlaksananya Peningkatan pemahaman dan tanggung jawabMasyarakat	Jumlah Kegiatan Peningkatan pemahaman dan tanggung jawab Masyarakat	2 Kegiatan	85.480.000,00	Kab. Malang	PENDAPATAN ASLI DAERAH (PAD)	-	PD 5. Pemantapan pemerataan pembangunan infrastruktur, keberlanjutan lingkungan, serta ketangguhan bencana		DINAS PERUMAHAN, KAWASAN PERMUKIMAN DAN CIPTA KARYA
	1.03.12.2.03	Koordinasi dan Sinkronisasi Pemanfaatan Ruang Daerah Kabupaten/Kota			526.925.000,00					Meningkatnya Rekomendasi Kesesuaian Kegiatan Pemanfaatan Ruang (KKPR) dan IPR	
		-			526.925.000,00					Meningkatnya Rekomendasi Kesesuaian Kegiatan Pemanfaatan Ruang (KKPR) dan IPR	
			Jumlah dokumen sinkronisasi program pemanfaatan ruang	1 Dokumen	100.000.000,00						
			Jumlah layanan Persetujuan KKPR sesuai dengan ketentuan waktu yang berlaku	300 Layanan	326.925.000,00						
			Jumlah sistem informasi dan komunikasi penataan ruang	1 Sistem Informasi	100.000.000,00						
	1.03.12.2.03.0004	Pelaksanaan Persetujuan Kesesuaian Kegiatan Pemanfaatan Ruang			326.925.000,00						
		Terlayaninya permohonan dokumen Persetujuan KKPR sesuai dengan ketentuan waktu yang berlaku yaitu 20 hari	Jumlah layanan Persetujuan KKPR sesuai dengan ketentuan waktu yang berlaku	260 Layanan	326.925.000,00	Kab. Malang	PENDAPATAN ASLI DAERAH (PAD)	-	PD 5. Pemantapan pemerataan pembangunan infrastruktur, keberlanjutan lingkungan, serta ketangguhan bencana		DINAS PERUMAHAN, KAWASAN PERMUKIMAN DAN CIPTA KARYA
	1.03.12.2.03.0005	Pelaksanaan Sinkronisasi Program Pemanfaatan Ruang			100.000.000,00						
		Tersedianya dokumen Sinkronisasi Program Pemanfaatan Ruang	Jumlah dokumen sinkronisasi program pemanfaatan ruang	1 Dokumen	100.000.000,00	Kab. Malang	PENDAPATAN ASLI DAERAH (PAD)	-	PD 5. Pemantapan pemerataan pembangunan infrastruktur, keberlanjutan lingkungan, serta ketangguhan bencana		DINAS PERUMAHAN, KAWASAN PERMUKIMAN DAN CIPTA KARYA
	1.03.12.2.03.0007	Sistem informasi dan komunikasi penataan ruang			100.000.000,00						
		Tersedia dan terlaksananya pengembangan sistem informasi dan komunikasi penataan ruang	Jumlah sistem informasi dan komunikasi penataan ruang	1 Sistem Informasi	100.000.000,00	Kab. Malang	PENDAPATAN ASLI DAERAH (PAD)	-	PD 5. Pemantapan pemerataan pembangunan infrastruktur, keberlanjutan lingkungan, serta ketangguhan bencana		DINAS PERUMAHAN, KAWASAN PERMUKIMAN DAN CIPTA KARYA
	1.04	**URUSAN PEMERINTAHAN BIDANG PERUMAHAN DAN KAWASAN PERMUKIMAN**			**5.057.829.200,00**						
149.	**1.04.02**	**PROGRAM PENGEMBANGAN PERUMAHAN**			**452.278.000,00**						
		Meningkatnya pengendalian perumahan, ruang dan bangunan			***452.278.000,00***						
			1.Persentase dokumen pengesahan rekomendasi teknis SITE PLAN	100 %	452.278.000,00						
	1.04.02.2.01	Pendataan Penyediaan dan Rehabilitasi Rumah Korban Bencana atau Relokasi Program Kabupaten/Kota			100.000.000,00					Meningkatnya penyediaan dan rehabiitasi rumah yg layak huni bagi korban bencana	

1	2	3	4	5	6	7	8	9	10	11	12
		-			100.000.000,00					Meningkatnya penyediaan dan rehabiitasi rumah yg layak huni bagi korban bencana	
			Jumlah Dokumen Data Rumah di Lokasi Rawan Bencana Kabupaten/Kota	1 Dokumen	100.000.000,00						
	1.04.02.2.01.0009	Identifikasi Perumahan di Lokasi Rawan Bencana Kabupaten/Kota			100.000.000,00						
		Tersusunnya Dokumen Data Rumah di Lokasi Rawan Bencana Kabupaten/Kota	Jumlah Dokumen Data Rumah di Lokasi Rawan Bencana Kabupaten/Kota	1 Dokumen	100.000.000,00	Kab. Malang	PENDAPATAN ASLI DAERAH (PAD)	-	PD 5. Pemantapan pemerataan pembangunan infrastruktur, keberlanjutan lingkungan, serta ketangguhan bencana		DINAS PERUMAHAN, KAWASAN PERMUKIMAN DAN CIPTA KARYA
	1.04.02.2.06	Penerbitan Izin Pembangunan dan Pengembangan Perumahan			352.278.000,00					Meningkatnya Pengendalian Perumahan, Bangunan Gedung dan Ruang yang sesuai dengan peraturan	
		-			352.278.000,00					Meningkatnya Pengendalian Perumahan, Bangunan Gedung dan Ruang yang sesuai dengan peraturan	
			Jumlah Dokumen Kesepakatan dengan Pengembang/Pelaku Pembangunan Rumah untuk Penerbitan izin Pembangunan dan Pengembangan Perumahan Terintegrasi Secara Elektronik	60 Dokumen	270.358.000,00						
			Jumlah Laporan Hasil Koordinasi dan Sinkronisasi Pengendalian Pembangunan dan Pengembangan Perumahan	1 Laporan	81.920.000,00						
	1.04.02.2.06.0001	Fasilitasi Pemenuhan Komitmen Penerbitan Izin Pembangunan dan Pengembangan Perumahan Terintegrasi Secara Elektronik			270.358.000,00						
		Tersusunnya Kesepakatan Komitmen dengan Pengembang/Pelaku Pembangunan untuk Penerbitan Izin Pembangunan dan Pengembangan Perumahan Terintegrasi Secara Elektronik	Jumlah Dokumen Kesepakatan dengan Pengembang/Pelaku Pembangunan Rumah untuk Penerbitan izin Pembangunan dan Pengembangan Perumahan Terintegrasi Secara Elektronik	60 Dokumen	270.358.000,00	Kab. Malang	PENDAPATAN ASLI DAERAH (PAD)	-	PD 5. Pemantapan pemerataan pembangunan infrastruktur, keberlanjutan lingkungan, serta ketangguhan bencana		DINAS PERUMAHAN, KAWASAN PERMUKIMAN DAN CIPTA KARYA
	1.04.02.2.06.0003	Koordinasi dan Sinkronisasi Pengendalian Pembangunan dan Pengembangan Perumahan			81.920.000,00						
		Terlaksananya Koordinasi dan Sinkronisasi Pengendalian dalam Pembangunan dan Pengembangan Perumahan	Jumlah Laporan Hasil Koordinasi dan Sinkronisasi Pengendalian Pembangunan dan Pengembangan Perumahan	1 Laporan	81.920.000,00	Kab. Malang	PENDAPATAN ASLI DAERAH (PAD)	-	PD 5. Pemantapan pemerataan pembangunan infrastruktur, keberlanjutan lingkungan, serta ketangguhan bencana		DINAS PERUMAHAN, KAWASAN PERMUKIMAN DAN CIPTA KARYA
150.	**1.04.03**	**PROGRAM KAWASAN PERMUKIMAN**			**1.516.351.200,00**						
		Meningkatnya rumah tidak layak huni yang ditingkatkan menjadi layak huni di kawasan permukiman kumuh dengan luas dibawah 10 (sepuluh) Ha			***1.416.351.200,00***						
			1.Persentase rumah tidak layak huni yang ditingkatkan menjadi layak huni di kawasan permukiman kumuh dengan luas dibawah 10 (sepuluh) Ha	100 %	1.416.351.200,00						
	1.04.03.2.02	Penataan dan Peningkatan Kualitas Kawasan Permukiman Kumuh dengan Luas di Bawah 10 (Sepuluh) Ha			100.000.000,00					Meningkatnya dokumen Pembangunan dan Pengembangan Kawasan Permukiman	
		-			100.000.000,00					Meningkatnya dokumen Pembangunan dan Pengembangan Kawasan Permukiman	

1	2	3	4	5	6	7	8	9	10	11	12
			Jumlah Dokumen Kebijakan Bidang PKP yang Tersusun/Tereview/Terlegalisasi	1 Dokumen	100.000.000,00						
	1.04.03.2.02.0008	Penyusunan/Review/Legalisasi Kebijakan Bidang PKP			100.000.000,00						
		Tersusun/Tereview/Terlegalisasinya Kebijakan Bidang PKP	Jumlah Dokumen Kebijakan Bidang PKP yang Tersusun/Tereview/Terlegalisasi	1 Dokumen	100.000.000,00	Kab. Malang	PENDAPATAN ASLI DAERAH (PAD)	-	PD 5. Pemantapan pemerataan pembangunan infrastruktur, keberlanjutan lingkungan, serta ketangguhan bencana		DINAS PERUMAHAN, KAWASAN PERMUKIMAN DAN CIPTA KARYA
		-			1.416.351.200,00					Meningkatnya pemenuhan kebutuhan hunian yang layak dan terjangkau bagi Masyarakat Berpenghasilan Rendah	
			Jumlah Rumah Tidak Layak Huni yang Diperbaiki	325 Unit Rumah	1.316.351.200,00						
	1.04.03.2.03.0002	Perbaikan Rumah Tidak Layak Huni			1.316.351.200,00						
		Terlaksananya Perbaikan Rumah Tidak Layak Huni	Jumlah Rumah Tidak Layak Huni yang Diperbaiki	365 Unit Rumah	1.316.351.200,00	Kab. Malang	PENDAPATAN ASLI DAERAH (PAD)	6.Membangun dari desa dan dari bawah untuk pertumbuhan ekonomi, pemerataan ekonomi dan pemberantasan kemiskinan.	PD 1. Pengentasan Kemiskinan menuju kesejahteraan sosial serta meningkatkan daya saing sumber daya manusia melalui pemenuhan kebutuhan dasar, peningkatan kualitas layanan Pendidikan, Kesehatan dan perluasan lapangan pekerjaan		DINAS PERUMAHAN, KAWASAN PERMUKIMAN DAN CIPTA KARYA
	1.04.03.2.03	Peningkatan Kualitas Kawasan Permukiman Kumuh dengan Luas di Bawah 10 (Sepuluh) Ha			1.416.351.200,00					Meningkatnya pemenuhan kebutuhan hunian yang layak dan terjangkau bagi Masyarakat Berpenghasilan Rendah	
		-			1.416.351.200,00					Meningkatnya pemenuhan kebutuhan hunian yang layak dan terjangkau bagi Masyarakat Berpenghasilan Rendah	
			Jumlah Rumah Baru Layak Huni yang Dibangun untuk Peningkatan Kualitas Permukiman Kumuh dengan Luas di Bawah 10 (Sepuluh) Ha	-	100.000.000,00						
	1.04.03.2.03.0012	Pembangunan Rumah Baru Layak Huni untuk Peningkatan Kualitas Permukiman Kumuh dengan Luas di Bawah 10 (Sepuluh) Ha			100.000.000,00						
		Terbangunnya Rumah Baru Layak Huni untuk Peningkatan Kualitas Permukiman Kumuh dengan Luas di Bawah 10 (Sepuluh) Ha	Jumlah Rumah Baru Layak Huni yang Dibangun untuk Peningkatan Kualitas Permukiman Kumuh dengan Luas di Bawah 10 (Sepuluh) Ha	4 Unit	100.000.000,00	Kab. Malang	PENDAPATAN ASLI DAERAH (PAD)	6.Membangun dari desa dan dari bawah untuk pertumbuhan ekonomi, pemerataan ekonomi dan pemberantasan kemiskinan.	PD 1. Pengentasan Kemiskinan menuju kesejahteraan sosial serta meningkatkan daya saing sumber daya manusia melalui pemenuhan kebutuhan dasar, peningkatan kualitas layanan Pendidikan, Kesehatan dan perluasan lapangan pekerjaan		DINAS PERUMAHAN, KAWASAN PERMUKIMAN DAN CIPTA KARYA
151.	**1.04.04**	**PROGRAM PERUMAHAN DAN KAWASAN PERMUKIMAN KUMUH**			**3.000.000.000,00**						
			-	-	3.000.000.000,00						
	1.04.04.2.01	Pencegahan Perumahan dan Kawasan Permukiman Kumuh pada Daerah Kabupaten/Kota			3.000.000.000,00					Meningkatnya pemenuhan kebutuhan hunian yang layak dan terjangkau bagi Masyarakat Berpenghasilan Rendah	
		-			3.000.000.000,00					Meningkatnya pemenuhan kebutuhan hunian yang layak dan terjangkau bagi Masyarakat Berpenghasilan Rendah	
			Jumlah Rumah Tidak Layak Huni untuk Pencegahan Terhadap Tumbuh dan Berkembangnya Permukiman Kumuh di Luar Kawasan Permukiman Kumuh dengan Luas di Bawah 10 (Sepuluh) Ha yang Diperbaiki	-	3.000.000.000,00						

1	2	3	4	5	6	7	8	9	10	11	12
	1.04.04.2.01.0001	Perbaikan Rumah Tidak Layak Huni untuk Pencegahan Terhadap Tumbuh dan Berkembangnya Permukiman Kumuh di Luar Kawasan Permukiman Kumuh dengan Luas di Bawah 10 (Sepuluh) Ha			3.000.000.000,00						
		Terlaksananya Perbaikan Rumah Tidak Layak Huni untuk Pencegahan Terhadap Tumbuh dan Berkembangnya Permukiman Kumuh di Luar Kawasan Permukiman Kumuh dengan Luas di Bawah 10 (Sepuluh) Ha	Jumlah Rumah Tidak Layak Huni untuk Pencegahan Terhadap Tumbuh dan Berkembangnya Permukiman Kumuh di Luar Kawasan Permukiman Kumuh dengan Luas di Bawah 10 (Sepuluh) Ha yang Diperbaiki	150 Unit Rumah	3.000.000.000,00	Kab. Malang	PENDAPATAN ASLI DAERAH (PAD)	6.Membangun dari desa dan dari bawah untuk pertumbuhan ekonomi, pemerataan ekonomi dan pemberantasan kemiskinan.	PD 1. Pengentasan Kemiskinan menuju kesejahteraan sosial serta meningkatkan daya saing sumber daya manusia melalui pemenuhan kebutuhan dasar, peningkatan kualitas layanan Pendidikan, Kesehatan dan perluasan lapangan pekerjaan		DINAS PERUMAHAN, KAWASAN PERMUKIMAN DAN CIPTA KARYA
152.	**1.04.05**	**PROGRAM PENINGKATAN PRASARANA, SARANA DAN UTILITAS UMUM (PSU)**			**89.200.000,00**						
		Meningkatnya perumahan yang sudah dilengkapi PSU (Prasarana, Sarana dan Utilitas Umum)			***89.200.000,00***						
			1.Persentase perumahan yang sudah dilengkapi PSU (Prasarana, Sarana dan Utilitas Umum)	100 %	89.200.000,00						
	1.04.05.2.01	Urusan Penyelenggaraan PSU Perumahan			89.200.000,00					Jumlah rumah terfasilitasi Prasarana, Sarana dan Utilitas Umum Perumahan	
		-			89.200.000,00					Jumlah rumah terfasilitasi Prasarana, Sarana dan Utilitas Umum Perumahan	
			Jumlah Laporan Hasil Koordinasi dan Sinkronisasi dalam rangka Penyediaan Prasarana, Sarana, dan Utilitas Umum Perumahan	1 Laporan	89.200.000,00						
	1.04.05.2.01.0003	Koordinasi dan Sinkronisasi dalam rangka Penyediaan Prasarana, Sarana, dan Utilitas Umum Perumahan			89.200.000,00						
		Terlaksananya Koordinasi dan Sinkronisasi dalam rangka Penyediaan Prasarana, Sarana, dan Utilitas Umum Perumahan	Jumlah Laporan Hasil Koordinasi dan Sinkronisasi dalam rangka Penyediaan Prasarana, Sarana, dan Utilitas Umum Perumahan	1 Laporan	89.200.000,00	Kab. Malang	PENDAPATAN ASLI DAERAH (PAD)	6.Membangun dari desa dan dari bawah untuk pertumbuhan ekonomi, pemerataan ekonomi dan pemberantasan kemiskinan.	PD 1. Pengentasan Kemiskinan menuju kesejahteraan sosial serta meningkatkan daya saing sumber daya manusia melalui pemenuhan kebutuhan dasar, peningkatan kualitas layanan Pendidikan, Kesehatan dan perluasan lapangan pekerjaan		DINAS PERUMAHAN, KAWASAN PERMUKIMAN DAN CIPTA KARYA
	2	**URUSAN PEMERINTAHAN WAJIB YANG TIDAK BERKAITAN DENGAN PELAYANAN DASAR**			**2.000.000.000,00**						
	2.11	**URUSAN PEMERINTAHAN BIDANG LINGKUNGAN HIDUP**			**2.000.000.000,00**						
153.	**2.11.04**	**PROGRAM PENGELOLAAN KEANEKARAGAMAN HAYATI (KEHATI)**			**2.000.000.000,00**						
		Meningkatnya RTH Publik melalui Pembangunan dan pemeliharaan taman yang terkelola			***2.000.000.000,00***						
			1.Persentase Ruang Terbuka Hijau (RTH) publik yang terkelola	100 %	2.000.000.000,00						
	2.11.04.2.01	Pengelolaan Keanekaragaman Hayati Kabupaten/Kota			2.000.000.000,00					Meningkatnya Ruang Terbuka Hijau Publik (taman) yang terkelola	
		-			2.000.000.000,00					Meningkatnya Ruang Terbuka Hijau Publik (taman) yang terkelola	
			Luas RTH yang Dikelola Lingkup Kewenangan Kabupaten/Kota	13 Ha	2.000.000.000,00						
	2.11.04.2.01.0004	Pengelolaan Ruang Terbuka Hijau (RTH)			2.000.000.000,00						
		Ruang Terbuka Hijau (RTH) yang Dikelola	Luas RTH yang Dikelola Lingkup Kewenangan Kabupaten/Kota	13 Ha	2.000.000.000,00	Kab. Malang	Pajak Air Tanah	-	PD 5. Pemantapan pemerataan pembangunan infrastruktur, keberlanjutan lingkungan, serta ketangguhan bencana		DINAS PERUMAHAN, KAWASAN PERMUKIMAN DAN CIPTA KARYA

1	2	3	4	5	6	7	8	9	10	11	12
		BADAN PENANGGULANGAN BENCANA DAERAH			**7.545.929.385,00**						
	1	**URUSAN PEMERINTAHAN WAJIB YANG BERKAITAN DENGAN PELAYANAN DASAR**			**7.545.929.385,00**						
	1.05	**URUSAN PEMERINTAHAN BIDANG KETENTERAMAN DAN KETERTIBAN UMUM SERTA PERLINDUNGAN MASYARAKAT**			**7.545.929.385,00**						
154.	**1.05.01**	**PROGRAM PENUNJANG URUSAN PEMERINTAHAN DAERAH KABUPATEN/KOTA**			**6.646.778.004,00**						
		Tercapainya kinerja Perangkat Daerah dalam rangka pemenuhan tugas dan fungsi			***6.646.778.004,00***						
			999.Persentase capaian kinerja perangkat daerah	100 %	6.646.778.004,00						
	1.05.01.2.01	Perencanaan, Penganggaran, dan Evaluasi Kinerja Perangkat Daerah			35.387.680,00					Kabupaten Malang	
		Terpenuhinya Jumlah Dokmen Perencanaan, Penganggaran, dan Evaluasi Kinerja Perangkat Daerah			35.387.680,00					Kabupaten Malang	
			Jumlah Laporan Capaian Kinerja dan Ikhtisar Realisasi Kinerja SKPD dan Laporan Hasil Koordinasi Penyusunan Laporan Capaian Kinerja dan Ikhtisar Realisasi Kinerja SKPD	8 Laporan	35.387.680,00						
	1.05.01.2.01.0006	Koordinasi dan Penyusunan Laporan Capaian Kinerja dan Ikhtisar Realisasi Kinerja SKPD			35.387.680,00						
		Tersedianya Laporan Capaian Kinerja dan Ikhtisar Realisasi Kinerja SKPD dan Laporan Hasil Koordinasi Penyusunan Laporan Capaian Kinerja dan Ikhtisar Realisasi Kinerja SKPD	Jumlah Laporan Capaian Kinerja dan Ikhtisar Realisasi Kinerja SKPD dan Laporan Hasil Koordinasi Penyusunan Laporan Capaian Kinerja dan Ikhtisar Realisasi Kinerja SKPD	8 Laporan	35.387.680,00	Kab. Malang	PENDAPATAN ASLI DAERAH (PAD)	8.Memperkuat penyelarasan kehidupan yang harmonis dengan lingkungan, alam, dan budaya serta peningkatan toleransi antarumat beragama untuk mencapai masyarakat yang adil dan makmur.	PD 5. Pemantapan pemerataan pembangunan infrastruktur, keberlanjutan lingkungan, serta ketangguhan bencana		BADAN PENANGGULANGAN BENCANA DAERAH
	1.05.01.2.02	Administrasi Keuangan Perangkat Daerah			6.126.115.758,00					Kabupaten Malang	
		Jumlah pemenuhan kinerja pelayanan keuangan perangkat daerah disusun sesuai aturan dan tepat waktu			6.126.115.758,00					Kabupaten Malang	
			Jumlah Dokumen Bahan Tanggapan Pemeriksaan dan Tindak Lanjut Pemeriksaan	2 Dokumen	2.157.860,00						
			Jumlah Dokumen Penatausahaan dan Pengujian/Verifikasi Keuangan SKPD	2 Dokumen	30.950.700,00						
			Jumlah Laporan Keuangan Akhir Tahun SKPD dan Laporan Hasil Koordinasi Penyusunan Laporan Keuangan Akhir Tahun SKPD	1 Laporan	5.181.960,00						
			Jumlah Laporan Keuangan Bulanan/ Triwulanan/ Semesteran SKPD dan Laporan Koordinasi Penyusunan Laporan Keuangan Bulanan/Triwulanan/Semesteran SKPD	12 Laporan	10.760.300,00						
			Jumlah Orang yang Menerima Gaji dan Tunjangan ASN	56 Orang/bulan	6.077.064.938,00						
	1.05.01.2.02.0001	Penyediaan Gaji dan Tunjangan ASN			6.077.064.938,00						

1	2	3	4	5	6	7	8	9	10	11	12
		Tersedianya Gaji dan Tunjangan ASN	Jumlah Orang yang Menerima Gaji dan Tunjangan ASN	58 Orang/bulan	6.077.064.938,00	Kab. Malang	Dana Alokasi Umum (DAU) DAU Tambahan Dukungan Pendanaan atas Kebijakan Penggajian Pegawai Pemerintah dengan Perjanjian Kerja PENDAPATAN ASLI DAERAH (PAD)	8.Memperkuat penyelarasan kehidupan yang harmonis dengan lingkungan, alam, dan budaya serta peningkatan toleransi antarumat beragama untuk mencapai masyarakat yang adil dan makmur.	PD 5. Pemantapan pemerataan pembangunan infrastruktur, keberlanjutan lingkungan, serta ketangguhan bencana		BADAN PENANGGULANGAN BENCANA DAERAH
	1.05.01.2.02.0003	Pelaksanaan Penatausahaan danPengujian/Verifikasi Keuangan SKPD			30.950.700,00						
		Terlaksananya Penatausahaan dan Pengujian/Verifikasi Keuangan SKPD	Jumlah Dokumen Penatausahaan dan Pengujian/Verifikasi Keuangan SKPD	12 Dokumen	30.950.700,00	Kab. Malang	PENDAPATAN ASLI DAERAH (PAD)	8.Memperkuat penyelarasan kehidupan yang harmonis dengan lingkungan, alam, dan budaya serta peningkatan toleransi antarumat beragama untuk mencapai masyarakat yang adil dan makmur.	PD 5. Pemantapan pemerataan pembangunan infrastruktur, keberlanjutan lingkungan, serta ketangguhan bencana		BADAN PENANGGULANGAN BENCANA DAERAH
	1.05.01.2.02.0005	Koordinasi dan Penyusunan Laporan Keuangan Akhir Tahun SKPD			5.181.960,00						
		Tersedianya Laporan Keuangan Akhir Tahun SKPD dan Laporan Hasil Koordinasi Penyusunan Laporan Keuangan Akhir Tahun SKPD	Jumlah Laporan Keuangan Akhir Tahun SKPD dan Laporan Hasil Koordinasi Penyusunan Laporan Keuangan Akhir Tahun SKPD	1 Laporan	5.181.960,00	Kab. Malang	PENDAPATAN ASLI DAERAH (PAD)	8.Memperkuat penyelarasan kehidupan yang harmonis dengan lingkungan, alam, dan budaya serta peningkatan toleransi antarumat beragama untuk mencapai masyarakat yang adil dan makmur.	PD 5. Pemantapan pemerataan pembangunan infrastruktur, keberlanjutan lingkungan, serta ketangguhan bencana		BADAN PENANGGULANGAN BENCANA DAERAH
	1.05.01.2.02.0006	Pengelolaan dan Penyiapan Bahan Tanggapan Pemeriksaan			2.157.860,00						
		Tersedianya Dokumen Bahan Tanggapan Pemeriksaan dan Tindak Lanjut Pemeriksaan	Jumlah Dokumen Bahan Tanggapan Pemeriksaan dan Tindak Lanjut Pemeriksaan	2 Dokumen	2.157.860,00	Kab. Malang	PENDAPATAN ASLI DAERAH (PAD)	8.Memperkuat penyelarasan kehidupan yang harmonis dengan lingkungan, alam, dan budaya serta peningkatan toleransi antarumat beragama untuk mencapai masyarakat yang adil dan makmur.	PD 5. Pemantapan pemerataan pembangunan infrastruktur, keberlanjutan lingkungan, serta ketangguhan bencana		BADAN PENANGGULANGAN BENCANA DAERAH
	1.05.01.2.02.0007	Koordinasi dan Penyusunan Laporan Keuangan Bulanan/ Triwulanan/ Semesteran SKPD			10.760.300,00						
		Tersedianya Laporan Keuangan Bulanan/Triwulanan/Semesteran SKPD dan Laporan Koordinasi Penyusunan Laporan Keuangan Bulanan/Triwulanan/Semesteran SKPD	Jumlah Laporan Keuangan Bulanan/ Triwulanan/ Semesteran SKPD dan Laporan Koordinasi Penyusunan Laporan Keuangan Bulanan/Triwulanan/Semesteran SKPD	12 Laporan	10.760.300,00	Kab. Malang	PENDAPATAN ASLI DAERAH (PAD)	8.Memperkuat penyelarasan kehidupan yang harmonis dengan lingkungan, alam, dan budaya serta peningkatan toleransi antarumat beragama untuk mencapai masyarakat yang adil dan makmur.	PD 5. Pemantapan pemerataan pembangunan infrastruktur, keberlanjutan lingkungan, serta ketangguhan bencana		BADAN PENANGGULANGAN BENCANA DAERAH
	1.05.01.2.05	Administrasi Kepegawaian Perangkat Daerah			2.144.000,00					Kabupaten Malang	
		Jumlah pemenuhan kinerja pelayanan kepegawaian perangkat daerah yang disusun sesuai aturan dan teradministasi dengan benar			2.144.000,00					Kabupaten Malang	
			Jumlah Paket Pakaian Dinas beserta Atribut Kelengkapan	56 Paket	1.244.000,00						
			Jumlah Pegawai Berdasarkan Tugas dan Fungsi yang Mengikuti Pendidikan dan Pelatihan	56 Orang	900.000,00						
	1.05.01.2.05.0002	Pengadaan Pakaian Dinas beserta Atribut Kelengkapannya			1.244.000,00						
		Tersedianya Pakaian Dinas beserta Atribut Kelengkapan	Jumlah Paket Pakaian Dinas beserta Atribut Kelengkapan	4 Paket	1.244.000,00	Kab. Malang	PENDAPATAN ASLI DAERAH (PAD)	8.Memperkuat penyelarasan kehidupan yang harmonis dengan lingkungan, alam, dan budaya serta peningkatan toleransi antarumat beragama untuk mencapai masyarakat yang adil dan makmur.	PD 5. Pemantapan pemerataan pembangunan infrastruktur, keberlanjutan lingkungan, serta ketangguhan bencana		BADAN PENANGGULANGAN BENCANA DAERAH
	1.05.01.2.05.0009	Pendidikan dan Pelatihan Pegawai Berdasarkan Tugas dan Fungsi			900.000,00						
		Terlaksananya Pendidikan dan Pelatihan Pegawai Berdasarkan Tugas dan Fungsi	Jumlah Pegawai Berdasarkan Tugas dan Fungsi yang Mengikuti Pendidikan dan Pelatihan	6 Orang	900.000,00	Kab. Malang	PENDAPATAN ASLI DAERAH (PAD)	8.Memperkuat penyelarasan kehidupan yang harmonis dengan lingkungan, alam, dan budaya serta peningkatan toleransi antarumat beragama untuk mencapai masyarakat yang adil dan makmur.	PD 5. Pemantapan pemerataan pembangunan infrastruktur, keberlanjutan lingkungan, serta ketangguhan bencana		BADAN PENANGGULANGAN BENCANA DAERAH
	1.05.01.2.06	Administrasi Umum Perangkat Daerah			241.386.766,00					Kabupaten Malang	

1	2	3	4	5	6	7	8	9	10	11	12
		Jumlah pelayanan pemenuhan administrasi umum perangkat daerah			241.386.766,00					Kabupaten Malang	
			Jumlah Laporan Fasilitasi Kunjungan Tamu	12 Laporan	8.544.800,00						
			Jumlah Laporan Penyelenggaraan Rapat Koordinasi dan Konsultasi SKPD	24 Laporan	202.286.000,00						
			Jumlah Paket Bahan Logistik Kantor yang Disediakan	13 Paket	12.286.800,00						
			Jumlah Paket Barang Cetakan dan Penggandaan yang Disediakan	15 Paket	4.038.266,00						
			Jumlah Paket Komponen Instalasi Listrik/Penerangan Bangunan Kantor yang Disediakan	9 Paket	5.833.000,00						
			Jumlah Paket Peralatan dan Perlengkapan Kantor yang Disediakan	45 Paket	8.397.900,00						
	1.05.01.2.06.0001	Penyediaan Komponen InstalasiListrik/Penerangan Bangunan Kantor			5.833.000,00						
		Tersedianya Komponen Instalasi Listrik/Penerangan Bangunan Kantor	Jumlah Paket Komponen Instalasi Listrik/Penerangan Bangunan Kantor yang Disediakan	1 Paket	5.833.000,00	Kab. Malang	PENDAPATAN ASLI DAERAH (PAD)	8.Memperkuat penyelarasan kehidupan yang harmonis dengan lingkungan, alam, dan budaya serta peningkatan toleransi antarumat beragama untuk mencapai masyarakat yang adil dan makmur.	PD 5. Pemantapan pemerataan pembangunan infrastruktur, keberlanjutan lingkungan, serta ketangguhan bencana		BADAN PENANGGULANGAN BENCANA DAERAH
	1.05.01.2.06.0002	Penyediaan Peralatan dan Perlengkapan Kantor			8.397.900,00						
		Tersedianya Peralatan dan Perlengkapan Kantor	Jumlah Paket Peralatan dan Perlengkapan Kantor yang Disediakan	4 Paket	8.397.900,00	Kab. Malang	PENDAPATAN ASLI DAERAH (PAD)	8.Memperkuat penyelarasan kehidupan yang harmonis dengan lingkungan, alam, dan budaya serta peningkatan toleransi antarumat beragama untuk mencapai masyarakat yang adil dan makmur.	PD 5. Pemantapan pemerataan pembangunan infrastruktur, keberlanjutan lingkungan, serta ketangguhan bencana		BADAN PENANGGULANGAN BENCANA DAERAH
	1.05.01.2.06.0004	Penyediaan Bahan Logistik Kantor			12.286.800,00						
		Tersedianya Bahan Logistik Kantor	Jumlah Paket Bahan Logistik Kantor yang Disediakan	4 Paket	12.286.800,00	Kab. Malang	PENDAPATAN ASLI DAERAH (PAD)	8.Memperkuat penyelarasan kehidupan yang harmonis dengan lingkungan, alam, dan budaya serta peningkatan toleransi antarumat beragama untuk mencapai masyarakat yang adil dan makmur.	PD 5. Pemantapan pemerataan pembangunan infrastruktur, keberlanjutan lingkungan, serta ketangguhan bencana		BADAN PENANGGULANGAN BENCANA DAERAH
	1.05.01.2.06.0005	Penyediaan Barang Cetakan dan Penggandaan			4.038.266,00						
		Tersedianya Barang Cetakan dan Penggandaan	Jumlah Paket Barang Cetakan dan Penggandaan yang Disediakan	5 Paket	4.038.266,00	Kab. Malang	PENDAPATAN ASLI DAERAH (PAD)	8.Memperkuat penyelarasan kehidupan yang harmonis dengan lingkungan, alam, dan budaya serta peningkatan toleransi antarumat beragama untuk mencapai masyarakat yang adil dan makmur.	PD 5. Pemantapan pemerataan pembangunan infrastruktur, keberlanjutan lingkungan, serta ketangguhan bencana		BADAN PENANGGULANGAN BENCANA DAERAH
	1.05.01.2.06.0008	Fasilitasi Kunjungan Tamu			8.544.800,00						
		Terlaksananya Fasilitasi Kunjungan Tamu	Jumlah Laporan Fasilitasi Kunjungan Tamu	12 Laporan	8.544.800,00	Kab. Malang	PENDAPATAN ASLI DAERAH (PAD)	8.Memperkuat penyelarasan kehidupan yang harmonis dengan lingkungan, alam, dan budaya serta peningkatan toleransi antarumat beragama untuk mencapai masyarakat yang adil dan makmur.	PD 5. Pemantapan pemerataan pembangunan infrastruktur, keberlanjutan lingkungan, serta ketangguhan bencana		BADAN PENANGGULANGAN BENCANA DAERAH
	1.05.01.2.06.0009	Penyelenggaraan Rapat Koordinasi dan Konsultasi SKPD			202.286.000,00						
		Terlaksananya Penyelenggaraan Rapat Koordinasi dan Konsultasi SKPD	Jumlah Laporan Penyelenggaraan Rapat Koordinasi dan Konsultasi SKPD	24 Laporan	202.286.000,00	Kab. Malang	PENDAPATAN ASLI DAERAH (PAD)	8.Memperkuat penyelarasan kehidupan yang harmonis dengan lingkungan, alam, dan budaya serta peningkatan toleransi antarumat beragama untuk mencapai masyarakat yang adil dan makmur.	PD 5. Pemantapan pemerataan pembangunan infrastruktur, keberlanjutan lingkungan, serta ketangguhan bencana		BADAN PENANGGULANGAN BENCANA DAERAH
	1.05.01.2.07	Pengadaan Barang Milik Daerah Penunjang Urusan Pemerintah Daerah			6.422.800,00					Kabupaten Malang	
		Jumlah pemenuhan barang milik daerah dalam menunjang operasional kantor disusun sesui aturan dan teradministrasi dengan benar			6.422.800,00					Kabupaten Malang	
			Jumlah Paket Mebel yang Disediakan	7 Unit	1.270.000,00						
			Jumlah Unit Aset Tetap Lainnya yang Disediakan	1 Unit	1.377.800,00						
			Jumlah Unit Peralatan dan Mesin Lainnya yang Disediakan	25 Unit	3.775.000,00						
	1.05.01.2.07.0005	Pengadaan Mebel			1.270.000,00						

1	2	3	4	5	6	7	8	9	10	11	12
		Tersedianya Mebel	Jumlah Paket Mebel yang Disediakan	1 Unit	1.270.000,00	Kab. Malang	PENDAPATAN ASLI DAERAH (PAD)	8.Memperkuat penyelarasan kehidupan yang harmonis dengan lingkungan, alam, dan budaya serta peningkatan toleransi antarumat beragama untuk mencapai masyarakat yang adil dan makmur.	PD 5. Pemantapan pemerataan pembangunan infrastruktur, keberlanjutan lingkungan, serta ketangguhan bencana		BADAN PENANGGULANGAN BENCANA DAERAH
	1.05.01.2.07.0006	Pengadaan Peralatan dan Mesin Lainnya			3.775.000,00						
		Tersedianya Peralatan dan Mesin Lainnya	Jumlah Unit Peralatan dan Mesin Lainnya yang Disediakan	1 Unit	3.775.000,00	Kab. Malang	PENDAPATAN ASLI DAERAH (PAD)	8.Memperkuat penyelarasan kehidupan yang harmonis dengan lingkungan, alam, dan budaya serta peningkatan toleransi antarumat beragama untuk mencapai masyarakat yang adil dan makmur.	PD 5. Pemantapan pemerataan pembangunan infrastruktur, keberlanjutan lingkungan, serta ketangguhan bencana		BADAN PENANGGULANGAN BENCANA DAERAH
	1.05.01.2.07.0007	Pengadaan Aset Tetap Lainnya			1.377.800,00						
		Tersedianya Aset Tetap Lainnya	Jumlah Unit Aset Tetap Lainnya yang Disediakan	1 Unit	1.377.800,00	Kab. Malang	PENDAPATAN ASLI DAERAH (PAD)	8.Memperkuat penyelarasan kehidupan yang harmonis dengan lingkungan, alam, dan budaya serta peningkatan toleransi antarumat beragama untuk mencapai masyarakat yang adil dan makmur.	PD 5. Pemantapan pemerataan pembangunan infrastruktur, keberlanjutan lingkungan, serta ketangguhan bencana		BADAN PENANGGULANGAN BENCANA DAERAH
	1.05.01.2.08	Penyediaan Jasa Penunjang Urusan Pemerintahan Daerah			89.550.000,00					Kabupaten Malang	
		Jumlah penyediaan jasa penunjang operasional perkantoran yang disusun sesuai aturan dan teradministrasi dengan benar			89.550.000,00					Kabupaten Malang	
			Jumlah Laporan Penyediaan Jasa Komunikasi, Sumber Daya Air dan Listrik yang Disediakan	4 Laporan	85.050.000,00						
			Jumlah Laporan Penyediaan Jasa Surat Menyurat	12 Laporan	4.500.000,00						
	1.05.01.2.08.0001	Penyediaan Jasa Surat Menyurat			4.500.000,00						
		Terlaksananya Penyediaan Jasa Surat Menyurat	Jumlah Laporan Penyediaan Jasa Surat Menyurat	12 Laporan	4.500.000,00	Kab. Malang	PENDAPATAN ASLI DAERAH (PAD)	8.Memperkuat penyelarasan kehidupan yang harmonis dengan lingkungan, alam, dan budaya serta peningkatan toleransi antarumat beragama untuk mencapai masyarakat yang adil dan makmur.	PD 5. Pemantapan pemerataan pembangunan infrastruktur, keberlanjutan lingkungan, serta ketangguhan bencana		BADAN PENANGGULANGAN BENCANA DAERAH
	1.05.01.2.08.0002	Penyediaan Jasa Komunikasi, Sumber Daya Air dan Listrik			85.050.000,00						
		Tersedianya Jasa Komunikasi, Sumber Daya Air dan Listrik	Jumlah Laporan Penyediaan Jasa Komunikasi, Sumber Daya Air dan Listrik yang Disediakan	3 Laporan	85.050.000,00	Kab. Malang	PENDAPATAN ASLI DAERAH (PAD)	8.Memperkuat penyelarasan kehidupan yang harmonis dengan lingkungan, alam, dan budaya serta peningkatan toleransi antarumat beragama untuk mencapai masyarakat yang adil dan makmur.	PD 5. Pemantapan pemerataan pembangunan infrastruktur, keberlanjutan lingkungan, serta ketangguhan bencana		BADAN PENANGGULANGAN BENCANA DAERAH
		Jumlah pemeliharaan barang milik daerah penunjang urusan pemerintahan daerah			145.771.000,00					Kabupaten Malang	
			Jumlah Gedung Kantor dan Bangunan Lainnya yang Dipelihara/Direhabilitasi	14 Unit	432.000,00						
			Jumlah Sarana dan Prasarana Gedung Kantor atau Bangunan Lainnya yang Dipelihara/Direhabilitasi	6 Unit	730.000,00						
			Jumlah Sarana dan Prasarana Pendukung Gedung Kantor atau Bangunan Lainnya yang Dipelihara/Direhabilitasi	3 Unit	4.025.000,00						
	1.05.01.2.09.0009	Pemeliharaan/Rehabilitasi Gedung Kantor dan Bangunan Lainnya			432.000,00						
		Terlaksananya Pemeliharaan/Rehabilitasi Gedung Kantor dan Bangunan Lainnya	Jumlah Gedung Kantor dan Bangunan Lainnya yang Dipelihara/Direhabilitasi	4 Unit	432.000,00	Kab. Malang	PENDAPATAN ASLI DAERAH (PAD)	8.Memperkuat penyelarasan kehidupan yang harmonis dengan lingkungan, alam, dan budaya serta peningkatan toleransi antarumat beragama untuk mencapai masyarakat yang adil dan makmur.	PD 5. Pemantapan pemerataan pembangunan infrastruktur, keberlanjutan lingkungan, serta ketangguhan bencana		BADAN PENANGGULANGAN BENCANA DAERAH
	1.05.01.2.09.0010	Pemeliharaan/Rehabilitasi Sarana dan Prasarana Gedung Kantor atau Bangunan Lainnya			730.000,00						
		Terlaksananya Pemeliharaan/Rehabilitasi Sarana dan Prasarana Gedung Kantor atau Bangunan Lainnya	Jumlah Sarana dan Prasarana Gedung Kantor atau Bangunan Lainnya yang Dipelihara/Direhabilitasi	1 Unit	730.000,00	Kab. Malang	PENDAPATAN ASLI DAERAH (PAD)	8.Memperkuat penyelarasan kehidupan yang harmonis dengan lingkungan, alam, dan budaya serta peningkatan toleransi antarumat beragama untuk mencapai masyarakat yang adil dan makmur.	PD 5. Pemantapan pemerataan pembangunan infrastruktur, keberlanjutan lingkungan, serta ketangguhan bencana		BADAN PENANGGULANGAN BENCANA DAERAH

1	2	3	4	5	6	7	8	9	10	11	12
	1.05.01.2.09.0011	Pemeliharaan/Rehabilitasi Sarana dan Prasarana Pendukung Gedung Kantor atau Bangunan Lainnya			4.025.000,00						
		Terlaksananya Pemeliharaan/Rehabilitasi Sarana dan Prasarana Pendukung Gedung Kantor atau Bangunan Lainnya	Jumlah Sarana dan Prasarana Pendukung Gedung Kantor atau Bangunan Lainnya yang Dipelihara/Direhabilitasi	2 Unit	4.025.000,00	Kab. Malang	PENDAPATAN ASLI DAERAH (PAD)	8.Memperkuat penyelarasan kehidupan yang harmonis dengan lingkungan, alam, dan budaya serta peningkatan toleransi antarumat beragama untuk mencapai masyarakat yang adil dan makmur.	PD 5. Pemantapan pemerataan pembangunan infrastruktur, keberlanjutan lingkungan, serta ketangguhan bencana		BADAN PENANGGULANGAN BENCANA DAERAH
	1.05.01.2.09	Pemeliharaan Barang Milik Daerah Penunjang Urusan Pemerintahan Daerah			145.771.000,00					Kabupaten Malang	
		Jumlah pemeliharaan barang milik daerah penunjang urusan pemerintahan daerah			145.771.000,00					Kabupaten Malang	
			Jumlah Kendaraan Dinas Operasional atau Lapangan yang Dipelihara dan dibayarkan Pajak dan Perizinannya	-	140.584.000,00						
	1.05.01.2.09.0002	Penyediaan Jasa Pemeliharaan, Biaya Pemeliharaan, Pajak dan Perizinan Kendaraan Dinas Operasional atau Lapangan			140.584.000,00						
		Tersedianya Jasa Pemeliharaan, Biaya Pemeliharaan, Pajak dan Perizinan Kendaraan Dinas Operasional atau Lapangan	Jumlah Kendaraan Dinas Operasional atau Lapangan yang Dipelihara dan dibayarkan Pajak dan Perizinannya	36 Unit	140.584.000,00	Kab. Malang	PENDAPATAN ASLI DAERAH (PAD)	8.Memperkuat penyelarasan kehidupan yang harmonis dengan lingkungan, alam, dan budaya serta peningkatan toleransi antarumat beragama untuk mencapai masyarakat yang adil dan makmur.	PD 5. Pemantapan pemerataan pembangunan infrastruktur, keberlanjutan lingkungan, serta ketangguhan bencana		BADAN PENANGGULANGAN BENCANA DAERAH
155.	**1.05.03**	**PROGRAM PENANGGULANGAN BENCANA**			**899.151.381,00**						
		Meningkatnya penanganan bencana pada saat tanggap bencana			***871.439.381,00***						
	1.05.03.2.01	Pelayanan Informasi Rawan Bencana Kabupaten/Kota			47.398.100,00					Kabupaten Malang	
		Terlaksananya Peran Serta Masyarakat, Pemerintah, Swasta dan Masyarakat dalam Penanggulangan Bencana			47.398.100,00					Kabupaten Malang	
			Jumlah dokumen Kajian Risiko Bencana (KRB) sampai dengan dinyatakan sah/legal paling lama dalam 1 (satu) tahun	1 Dokumen	10.000.000,00						
			Jumlah warga negara termasuk kelompok rentan di kawasan rawan bencana bencana Kabupaten/Kota yang memperoleh sosialisasi, komunikasi, informasi dan edukasi sesuai jenis ancaman bencana yang ada di kawasan tempat tinggalnya selama 1 (satu) tahun	2016 Orang	37.398.100,00						
	1.05.03.2.01.0007	Sosialisasi, Komunikasi, Informasi dan Edukasi (KIE) Rawan Bencana Kabupaten/Kota (Per Jenis Ancaman Bencana)			37.398.100,00						
		Terlaksananya sosialisasi, komunikasi, informasi dan edukasi (KIE) rawan bencana bagi warga negara termasuk kelompok rentan per jenis ancaman bencana sesuai jenis ancaman bencana yang ada di kawasan tempat tinggalnya	Jumlah warga negara termasuk kelompok rentan di kawasan rawan bencana bencana Kabupaten/Kota yang memperoleh sosialisasi, komunikasi, informasi dan edukasi sesuai jenis ancaman bencana yang ada di kawasan tempat tinggalnya selama 1 (satu) tahun	2440 Orang	37.398.100,00	Kab. Malang	Dana Bagi Hasil (DBH)	8.Memperkuat penyelarasan kehidupan yang harmonis dengan lingkungan, alam, dan budaya serta peningkatan toleransi antarumat beragama untuk mencapai masyarakat yang adil dan makmur.	PD 5. Pemantapan pemerataan pembangunan infrastruktur, keberlanjutan lingkungan, serta ketangguhan bencana		BADAN PENANGGULANGAN BENCANA DAERAH
	1.05.03.2.01.0008	Penyusunan Kajian Risiko Bencana Kabupaten/Kota			10.000.000,00						
		Tersedianya dokumen Kajian Risiko Bencana (KRB) yang Sah dan Legal	Jumlah dokumen Kajian Risiko Bencana (KRB) sampai dengan dinyatakan sah/legal paling lama dalam 1 (satu) tahun	1 Dokumen	10.000.000,00	Kab. Malang	Dana Bagi Hasil (DBH)	8.Memperkuat penyelarasan kehidupan yang harmonis dengan lingkungan, alam, dan budaya serta peningkatan toleransi antarumat beragama untuk mencapai masyarakat yang adil dan makmur.	PD 5. Pemantapan pemerataan pembangunan infrastruktur, keberlanjutan lingkungan, serta ketangguhan bencana		BADAN PENANGGULANGAN BENCANA DAERAH

1	2	3	4	5	6	7	8	9	10	11	12
	1.05.03.2.02	Pelayanan Pencegahan dan Kesiapsiagaan Terhadap Bencana			181.609.220,00					Kabupaten Malang	
		Terlaksananya Pemberdayaan Masyarakat dalam Pengurangan Resiko Bencana			181.609.220,00					Kabupaten Malang	
			Jumlah Dokumen Rencana Kontijensi Kabupaten/Kota (per jenis ancaman bencana) sampai dengan dinyatakan sah/legal paling lama dalam 1 (satu) tahun	1 Dokumen	900.000,00						
			Jumlah dokumen Rencana Penanggulangan Kedaruratan Bencana (RPKB) Kabupaten/Kota sampai dengan dinyatakan sah/legal paling lama dalam 1 (satu) tahun	1 Dokumen	900.000,00						
			Jumlah kawasan rawan bencana (per jenis ancaman bencana) dan/atau kawasan-kawasan strategis Kabupaten/Kota yang memiliki mekanisme dan prosedur tetap kesiapsiagaan menghadapi bencana	3 Kawasan	111.250.800,00						
			Jumlah kegiatan penyelesaian akar masalah risiko bencana (per jenis ancaman bencana prioritas) Kabupaten/Kota yang tertangani	2 Kegiatan	1.500.000,00						
			Jumlah Keluarga yang Mengikuti Pelatihan Keluarga Tanggap Bencana Alam	50 Keluarga	6.000.000,00						
			Jumlah laporan layanan pusat pengendalian operasi (pusdalops) dengan Maklumat Pelayanan yang sah dan legal sesuai dengan jenis ancaman bencana yang ada di kawasan tempat tinggalnya	12 laporan	48.109.420,00						
			Jumlah Peralatan Penyelamatan Diri bagi Individu Warga Negara, Keluarga, maupun Petugas sesuai dengan jenis ancaman bencana di kawasan tempat tinggalnya	50 Unit	1.449.000,00						
			Jumlah personil Tim Reaksi Cepat Penanggulangan Bencana (TRC PB) Kabupaten/Kota yang berasal dari lintas sektor yang memiliki kompetensi untuk penanganan awal darurat bencana	1 Orang	1.500.000,00						
			Jumlah warga negara yang mengikuti gladi kesiapsiagaan untuk menguji efektivitas SOP dan keberfungsian sarana prasarana dalam pengendalian operasi penanganan darurat bencana (per jenis ancaman) Kabupaten/Kota	500 Orang	10.000.000,00						
	1.05.03.2.02.0013	Pengelolaan Risiko Bencana Kabupaten/Kota			1.500.000,00						
		Terselenggaranya kegiatan untuk mengatasi akar masalah risiko bencana (per jenis ancaman bencana prioritas) berdasarkan hasil kajian risiko bencana di kawasan rawan bencana Kabupaten/Kota	Jumlah kegiatan penyelesaian akar masalah risiko bencana (per jenis ancaman bencana prioritas) Kabupaten/Kota yang tertangani	1 Kegiatan	1.500.000,00	Kab. Malang	Pendapatan Bagi Hasil	8.Memperkuat penyelarasan kehidupan yang harmonis dengan lingkungan, alam, dan budaya serta peningkatan toleransi antarumat beragama untuk mencapai masyarakat yang adil dan makmur.	PD 5. Pemantapan pemerataan pembangunan infrastruktur, keberlanjutan lingkungan, serta ketangguhan bencana		BADAN PENANGGULANGAN BENCANA DAERAH
	1.05.03.2.02.0015	Penyediaan Peralatan Perlindungan dan Kesiapsiagaan Terhadap Bencana kabupaten/kota			1.449.000,00						

1	2	3	4	5	6	7	8	9	10	11	12
		Tersedianya alat perlindungan diri (APD) bagi individu, keluarga dan petugas untuk kesiapsiagaan terhadap bencana Kabupaten/Kota	Jumlah Peralatan Penyelamatan Diri bagi Individu Warga Negara, Keluarga, maupun Petugas sesuai dengan jenis ancaman bencana di kawasan tempat tinggalnya	3 Unit	1.449.000,00	Kab. Malang	Pendapatan Bagi Hasil	8.Memperkuat penyelarasan kehidupan yang harmonis dengan lingkungan, alam, dan budaya serta peningkatan toleransi antarumat beragama untuk mencapai masyarakat yang adil dan makmur.	PD 5. Pemantapan pemerataan pembangunan infrastruktur, keberlanjutan lingkungan, serta ketangguhan bencana		BADAN PENANGGULANGAN BENCANA DAERAH
	1.05.03.2.02.0018	Gladi Kesiapsiagaan Terhadap Bencana kabupaten/kota			10.000.000,00						
		Terlaksananya uji SOP pengendalian operasi penanganan darurat bencana dan keberfungsian sarana prasarana kesiapsiagaan terhadap bencana Kabupaten/Kota yang diikuti oleh warga negara di kawasan rawan bencana	Jumlah warga negara yang mengikuti gladi kesiapsiagaan untuk menguji efektivitas SOP dan keberfungsian sarana prasarana dalam pengendalian operasi penanganan darurat bencana (per jenis ancaman) Kabupaten/Kota	50 Orang	10.000.000,00	Kab. Malang	Pendapatan Bagi Hasil	8.Memperkuat penyelarasan kehidupan yang harmonis dengan lingkungan, alam, dan budaya serta peningkatan toleransi antarumat beragama untuk mencapai masyarakat yang adil dan makmur.	PD 5. Pemantapan pemerataan pembangunan infrastruktur, keberlanjutan lingkungan, serta ketangguhan bencana		BADAN PENANGGULANGAN BENCANA DAERAH
	1.05.03.2.02.0019	Pelatihan Keluarga Tanggap Bencana Alam			6.000.000,00						
		Terlaksananya Pelatihan Keluarga Tanggap Bencana Alam	Jumlah Keluarga yang Mengikuti Pelatihan Keluarga Tanggap Bencana Alam	20 Keluarga	6.000.000,00	Kab. Malang	Pendapatan Bagi Hasil	8.Memperkuat penyelarasan kehidupan yang harmonis dengan lingkungan, alam, dan budaya serta peningkatan toleransi antarumat beragama untuk mencapai masyarakat yang adil dan makmur.	PD 5. Pemantapan pemerataan pembangunan infrastruktur, keberlanjutan lingkungan, serta ketangguhan bencana		BADAN PENANGGULANGAN BENCANA DAERAH
	1.05.03.2.02.0020	Penguatan Kapasitas Kawasan untuk Pencegahan dan Kesiapsiagaan Bencana			111.250.800,00						
		Terlaksananya penguatan kapasitas kawasan rawan bencana dan/atau kawasan-kawasan strategis Kabupaten/Kota untuk pencegahan dan kesiapsiagaan menghadapi bencana	Jumlah kawasan rawan bencana (per jenis ancaman bencana) dan/atau kawasan-kawasan strategis Kabupaten/Kota yang memiliki mekanisme dan prosedur tetap kesiapsiagaan menghadapi bencana	3 Kawasan	111.250.800,00	Kab. Malang	Pendapatan Bagi Hasil	8.Memperkuat penyelarasan kehidupan yang harmonis dengan lingkungan, alam, dan budaya serta peningkatan toleransi antarumat beragama untuk mencapai masyarakat yang adil dan makmur.	PD 5. Pemantapan pemerataan pembangunan infrastruktur, keberlanjutan lingkungan, serta ketangguhan bencana		BADAN PENANGGULANGAN BENCANA DAERAH
	1.05.03.2.02.0021	Pengembangan Kapasitas Tim Reaksi Cepat (TRC) Bencana Kabupaten/Kota			1.500.000,00						
		Meningkatnya kompetensi personil Tim Reaksi Cepat Penanggulangan Bencana (TRC PB) Kabupaten/Kota yang berasal dari lintas sektor untuk penanganan awal darurat bencana	Jumlah personil Tim Reaksi Cepat Penanggulangan Bencana (TRC PB) Kabupaten/Kota yang berasal dari lintas sektor yang memiliki kompetensi untuk penanganan awal darurat bencana	10 Orang	1.500.000,00	Kab. Malang	Pendapatan Bagi Hasil	8.Memperkuat penyelarasan kehidupan yang harmonis dengan lingkungan, alam, dan budaya serta peningkatan toleransi antarumat beragama untuk mencapai masyarakat yang adil dan makmur.	PD 5. Pemantapan pemerataan pembangunan infrastruktur, keberlanjutan lingkungan, serta ketangguhan bencana		BADAN PENANGGULANGAN BENCANA DAERAH
	1.05.03.2.02.0022	Penyusunan Rencana Kontijensi Kabupaten/Kota			900.000,00						
		Tersedianya dokumen Rencana Kontinjensi Kabupaten/Kota (per jenis ancaman bencana) yang sah dan legal	Jumlah Dokumen Rencana Kontijensi Kabupaten/Kota (per jenis ancaman bencana) sampai dengan dinyatakan sah/legal paling lama dalam 1 (satu) tahun	1 Dokumen	900.000,00	Kab. Malang	Pendapatan Bagi Hasil	8.Memperkuat penyelarasan kehidupan yang harmonis dengan lingkungan, alam, dan budaya serta peningkatan toleransi antarumat beragama untuk mencapai masyarakat yang adil dan makmur.	PD 5. Pemantapan pemerataan pembangunan infrastruktur, keberlanjutan lingkungan, serta ketangguhan bencana		BADAN PENANGGULANGAN BENCANA DAERAH
	1.05.03.2.02.0023	Penyusunan Rencana Penanggulangan Kedaruratan Bencana			900.000,00						
		Tersedianya dokumen Rencana Penanggulangan Kedaruratan Bencana (RPKB) Kabupaten/Kota yang sah dan legal	Jumlah dokumen Rencana Penanggulangan Kedaruratan Bencana (RPKB) Kabupaten/Kota sampai dengan dinyatakan sah/legal paling lama dalam 1 (satu) tahun	1 Dokumen	900.000,00	Kab. Malang	Pendapatan Bagi Hasil	8.Memperkuat penyelarasan kehidupan yang harmonis dengan lingkungan, alam, dan budaya serta peningkatan toleransi antarumat beragama untuk mencapai masyarakat yang adil dan makmur.	PD 5. Pemantapan pemerataan pembangunan infrastruktur, keberlanjutan lingkungan, serta ketangguhan bencana		BADAN PENANGGULANGAN BENCANA DAERAH
	1.05.03.2.02.0026	Pengendalian Operasi dan Penyediaan Sarana Prasarana Kesiapsiagaan Terhadap Bencana Kabupaten/Kota			48.109.420,00						
		Tersedianya layanan pusat pengendalian operasi (pusdalops) dengan Maklumat Pelayanan yang sah dan legal serta dukungan penyediaan sarana prasarana kesiapsiagaan terhadap bencana	Jumlah laporan layanan pusat pengendalian operasi (pusdalops) dengan Maklumat Pelayanan yang sah dan legal sesuai dengan jenis ancaman bencana yang ada di kawasan tempat tinggalnya	12 laporan	48.109.420,00	Kab. Malang	Pendapatan Bagi Hasil	8.Memperkuat penyelarasan kehidupan yang harmonis dengan lingkungan, alam, dan budaya serta peningkatan toleransi antarumat beragama untuk mencapai masyarakat yang adil dan makmur.	PD 5. Pemantapan pemerataan pembangunan infrastruktur, keberlanjutan lingkungan, serta ketangguhan bencana		BADAN PENANGGULANGAN BENCANA DAERAH
	1.05.03.2.03	Pelayanan Penyelamatan dan Evakuasi Korban Bencana			571.445.061,00					Warga yang berada di kawasan rawan bencana	

1	2	3	4	5	6	7	8	9	10	11	12
		Terlaksananya Pelayanan Penyelamatan, Bantuan Logistik dan Penanganan Darurat/Pemulihan Awal Akibat Bencana			571.445.061,00					Warga yang berada di kawasan rawan bencana	
			Jumlah Aparatur SDM BPBD Kabupaten/Kota dan lintas perangkat daerah yang memiliki kemampuan penanganan keadaan darurat dalam aspek manajerial dan teknis	1 Orang	1.500.000,00						
			Jumlah dokumen rencana operasi yang sah/legal	1 Dokumen	1.500.000,00						
			Jumlah dokumen SK Penetapan Status Darurat Bencana dan SKPDB yang Ditetapkan Paling Lama 1x24 Jam berdasarkan Hasil Dokumen Laporan Investigasi KLB dan Epidemiologi Terpadu	1 Dokumen	12.312.000,00						
			Jumlah Dokumen SK Penetapan Status Darurat Bencana dan SKPDB yang Ditetapkan Paling Lama 1x24 Jam berdasarkan Hasil Dokumen Laporan Kaji Cepat	1 Dokumen	32.238.000,00						
			Jumlah Korban Bencana yang Mendapatkan Distribusi Logistik Penyelamatan dan Evakuasi Korban Bencana	600 Orang	54.422.600,00						
			Jumlah Korban yang Berhasil Ditemukan, Ditolong, dan Dievakuasi Per Jenis Kejadian Bencana	2000 Orang	226.588.440,00						
			Jumlah Laporan Koordinasi Respon Cepat Kejadian Luar Biasa Penyakit/Wabah Prioritas	1 Laporan	12.312.000,00						
			Jumlah Laporan Pelaksanaan Aktivasi Sistem Komando Penanganan Darurat Bencana Kanupaten/Kota	4 Laporan	230.572.021,00						
	1.05.03.2.03.0001	Respon Cepat Kejadian Luar Biasa Penyakit/Wabah Zoonosis Prioritas			12.312.000,00						
		Terlaksananya Koordinasi Respon Cepat Kejadian Luar Biasa Penyakit/Wabah Prioritas	Jumlah Laporan Koordinasi Respon Cepat Kejadian Luar Biasa Penyakit/Wabah Prioritas	1 Laporan	12.312.000,00	Kab. Malang	Dana Bagi Hasil (DBH)	8.Memperkuat penyelarasan kehidupan yang harmonis dengan lingkungan, alam, dan budaya serta peningkatan toleransi antarumat beragama untuk mencapai masyarakat yang adil dan makmur.	PD 5. Pemantapan pemerataan pembangunan infrastruktur, keberlanjutan lingkungan, serta ketangguhan bencana		BADAN PENANGGULANGAN BENCANA DAERAH
	1.05.03.2.03.0002	Respon Cepat Darurat Bencana Kabupaten/Kota			32.238.000,00						
		Terlaksananya Respon Cepat Darurat Bencana Penanganan Awal Untuk Penetapan Status Darurat Bencana Paling Lama 1 X 24 Jam	Jumlah Dokumen SK Penetapan Status Darurat Bencana dan SKPDB yang Ditetapkan Paling Lama 1x24 Jam berdasarkan Hasil Dokumen Laporan Kaji Cepat	1 Dokumen	32.238.000,00	Kab. Malang	Dana Bagi Hasil (DBH)	8.Memperkuat penyelarasan kehidupan yang harmonis dengan lingkungan, alam, dan budaya serta peningkatan toleransi antarumat beragama untuk mencapai masyarakat yang adil dan makmur.	PD 5. Pemantapan pemerataan pembangunan infrastruktur, keberlanjutan lingkungan, serta ketangguhan bencana		BADAN PENANGGULANGAN BENCANA DAERAH
	1.05.03.2.03.0003	Pencarian, Pertolongan dan Evakuasi Korban Bencana Kabupaten/Kota			226.588.440,00						
		Terlaksananya Upaya untuk Menemukan, Menolong, maupun Memindahkan Korban Bencana Dari Lokasi Bencana ke Tempat yang Aman	Jumlah Korban yang Berhasil Ditemukan, Ditolong, dan Dievakuasi Per Jenis Kejadian Bencana	2000 Orang	226.588.440,00	Kab. Malang	Dana Bagi Hasil (DBH)	8.Memperkuat penyelarasan kehidupan yang harmonis dengan lingkungan, alam, dan budaya serta peningkatan toleransi antarumat beragama untuk mencapai masyarakat yang adil dan makmur.	PD 5. Pemantapan pemerataan pembangunan infrastruktur, keberlanjutan lingkungan, serta ketangguhan bencana		BADAN PENANGGULANGAN BENCANA DAERAH
	1.05.03.2.03.0007	Penyusunan Rencana Operasi Kedaruratan Bencana Kabupaten/Kota			1.500.000,00						
		Tersusunnya dokumen rencana operasi kedaruratan bencana Kabupaten/Kota	Jumlah dokumen rencana operasi yang sah/legal	1 Dokumen	1.500.000,00	Kab. Malang	Dana Bagi Hasil (DBH)	8.Memperkuat penyelarasan kehidupan yang harmonis dengan lingkungan, alam, dan budaya serta peningkatan toleransi antarumat beragama untuk mencapai masyarakat yang adil dan makmur.	PD 5. Pemantapan pemerataan pembangunan infrastruktur, keberlanjutan lingkungan, serta ketangguhan bencana		BADAN PENANGGULANGAN BENCANA DAERAH
	1.05.03.2.03.0008	Peningkatan Kapasitas Sumber Daya Aparatur dalam penanganan keadaan darurat Kabupaten/Kota			1.500.000,00						

1	2	3	4	5	6	7	8	9	10	11	12
		Tersedianya SDM Aparatur BPBD Kabupaten/Kota dan lintas perangkat daerah Kabupaten/Kota yang kompeten dalam penanganan keadaan darurat Kabupaten/Kota	Jumlah Aparatur SDM BPBD Kabupaten/Kota dan lintas perangkat daerah yang memiliki kemampuan penanganan keadaan darurat dalam aspek manajerial dan teknis	10 Orang	1.500.000,00	Kab. Malang	Dana Bagi Hasil (DBH)	8.Memperkuat penyelarasan kehidupan yang harmonis dengan lingkungan, alam, dan budaya serta peningkatan toleransi antarumat beragama untuk mencapai masyarakat yang adil dan makmur.	PD 5. Pemantapan pemerataan pembangunan infrastruktur, keberlanjutan lingkungan, serta ketangguhan bencana		BADAN PENANGGULANGAN BENCANA DAERAH
	1.05.03.2.03.0009	Penyediaan Logistik Penyelamatan dan Evakuasi Korban Bencana Kabupaten/Kota			54.422.600,00						
		Terdistribusinya Logistik Penyelamatan dan Evakuasi Korban Bencana	Jumlah Korban Bencana yang Mendapatkan Distribusi Logistik Penyelamatan dan Evakuasi Korban Bencana	600 Orang	54.422.600,00	Kab. Malang	Dana Bagi Hasil (DBH)	8.Memperkuat penyelarasan kehidupan yang harmonis dengan lingkungan, alam, dan budaya serta peningkatan toleransi antarumat beragama untuk mencapai masyarakat yang adil dan makmur.	PD 5. Pemantapan pemerataan pembangunan infrastruktur, keberlanjutan lingkungan, serta ketangguhan bencana		BADAN PENANGGULANGAN BENCANA DAERAH
	1.05.03.2.03.0010	Respon Cepat Bencana Non Alam Epidemi/Wabah Penyakit			12.312.000,00						
		Terlaksananya Respon Cepat Bencana Non Alam Epidemi/ Wabah dalam Penanganan Awal untuk KLB yang Ditingkatkan Statusnya Menjadi Darurat Bencana Non Alam Paling Lama 1x24 Jam	Jumlah dokumen SK Penetapan Status Darurat Bencana dan SKPDB yang Ditetapkan Paling Lama 1x24 Jam berdasarkan Hasil Dokumen Laporan Investigasi KLB dan Epidemiologi Terpadu	1 Dokumen	12.312.000,00	Kab. Malang	Dana Bagi Hasil (DBH)	8.Memperkuat penyelarasan kehidupan yang harmonis dengan lingkungan, alam, dan budaya serta peningkatan toleransi antarumat beragama untuk mencapai masyarakat yang adil dan makmur.	PD 5. Pemantapan pemerataan pembangunan infrastruktur, keberlanjutan lingkungan, serta ketangguhan bencana		BADAN PENANGGULANGAN BENCANA DAERAH
	1.05.03.2.03.0012	Aktivasi Sistem Komando Penanganan Darurat Bencana			230.572.021,00						
		Terlaksananya Pengerahan dan Pengorganisasian Komando Penanganan Darurat Bencana Tingkat Kabupaten/Kota	Jumlah Laporan Pelaksanaan Aktivasi Sistem Komando Penanganan Darurat Bencana Kanupaten/Kota	1 Laporan	230.572.021,00	Kab. Malang	Dana Bagi Hasil (DBH)	8.Memperkuat penyelarasan kehidupan yang harmonis dengan lingkungan, alam, dan budaya serta peningkatan toleransi antarumat beragama untuk mencapai masyarakat yang adil dan makmur.	PD 5. Pemantapan pemerataan pembangunan infrastruktur, keberlanjutan lingkungan, serta ketangguhan bencana		BADAN PENANGGULANGAN BENCANA DAERAH
	1.05.03.2.04	Penataan Sistem Dasar Penanggulangan Bencana			98.699.000,00					Warga yang berada di kawasan rawan bencana	
		Terpenuhinya Sistem Dasar Penanggulangan Bencana kepada Aparatur Pemerintah Daerah dan Aparatur Daerah			98.699.000,00					Warga yang berada di kawasan rawan bencana	
			Jumlah Dokumen Regulasi Pendukung Penyelenggaraan Penanggulangan Bencana di Daerah	1 Dokumen	42.853.000,00						
			Jumlah penyelesaian kegiatan pascabencana di semua sektor sesuai berdasarkan Rencana Rehabilitasi dan Rekontruksi Pascabencana (R3P) Kabupaten/Kota yang dilegalkan	3 Kegiatan	55.846.000,00						
	1.05.03.2.04.0001	Penyusunan Regulasi Penanggulangan Bencana Kabupaten/Kota			42.853.000,00						
		Tersedianya Regulasi Pendukung Penyelenggaraan Penanggulangan Bencana di Daerah	Jumlah Dokumen Regulasi Pendukung Penyelenggaraan Penanggulangan Bencana di Daerah	2 Dokumen	42.853.000,00	Kab. Malang	Pendapatan Bagi Hasil	8.Memperkuat penyelarasan kehidupan yang harmonis dengan lingkungan, alam, dan budaya serta peningkatan toleransi antarumat beragama untuk mencapai masyarakat yang adil dan makmur.	PD 5. Pemantapan pemerataan pembangunan infrastruktur, keberlanjutan lingkungan, serta ketangguhan bencana		BADAN PENANGGULANGAN BENCANA DAERAH
	1.05.03.2.04.0010	Koordinasi penanganan Pascabencana Kabupaten/Kota			55.846.000,00						
		Terlaksananya koordinasi lintas perangkat daerah pada tahap perencanaan, pengalokasian sumber daya dan ketersediaan APBD, non APBD dan sumber pendanaan lainnya berdasarkan R3P melalui pelaksanaan, pemantauan, evaluasi dan pelaporan lintas perangkat daerah dalam penanganan pascabencana Kabupaten/Kota	Jumlah penyelesaian kegiatan pascabencana di semua sektor sesuai berdasarkan Rencana Rehabilitasi dan Rekontruksi Pascabencana (R3P) Kabupaten/Kota yang dilegalkan	2 Kegiatan	55.846.000,00	Kab. Malang	Pendapatan Bagi Hasil	8.Memperkuat penyelarasan kehidupan yang harmonis dengan lingkungan, alam, dan budaya serta peningkatan toleransi antarumat beragama untuk mencapai masyarakat yang adil dan makmur.	PD 5. Pemantapan pemerataan pembangunan infrastruktur, keberlanjutan lingkungan, serta ketangguhan bencana		BADAN PENANGGULANGAN BENCANA DAERAH
		Terpenuhinya Sistem Dasar Penanggulangan Bencana kepada Aparatur Pemerintah Daerah dan Aparatur Daerah			98.699.000,00					Warga yang berada di kawasan rawan bencana	

1	2	3	4	5	6	7	8	9	10	11	12
			Jumlah Aparatur BPBD Kabupaten/Kota dan lintas perangkat daerah Kabupaten/Kota yang memiliki kemampuan teknis dalam menyusun dokumen Pengkajian Kebutuhan Pascabencana (JITUPASNA) dan Rencana Rehabilitasi dan Rekonstruksi Pascabencana (R3P)	-	0,00						
			Jumlah penyelesaian dokumen Pengkajian Kebutuhan Pascabencana dan Rencana Rehabilitasi dan Rekonstruksi Pascabencana (R3P) Kab/Kota sampai dengan dinyatakan sah dan legal paling lama dalam 1 (satu) tahun	-	0,00						
	1.05.03.2.04.0008	Bimbingan Teknis Pasca Bencana Kabupaten/Kota			0,00						
		Tersedianya Aparatur BPBD Kabupaten/Kota dan lintas perangkat daerah Kabupaten/Kota yang memiliki kemampuan teknnis dalam menyusun dokumen Pengkajian Kebutuhan Pascabencana (JITUPASNA) dan Dokumen Rencana Rehabilitasi dan Rekontruksi Pascabencana (R3P)	Jumlah Aparatur BPBD Kabupaten/Kota dan lintas perangkat daerah Kabupaten/Kota yang memiliki kemampuan teknis dalam menyusun dokumen Pengkajian Kebutuhan Pascabencana (JITUPASNA) dan Rencana Rehabilitasi dan Rekonstruksi Pascabencana (R3P)	30 Orang	0,00	Kab. Malang	Pendapatan Bagi Hasil	-	PD 5. Pemantapan pemerataan pembangunan infrastruktur, keberlanjutan lingkungan, serta ketangguhan bencana		BADAN PENANGGULANGAN BENCANA DAERAH
	1.05.03.2.04.0015	Penyusunan Kajian Kebutuhan Pascabencana (JITUPASNA) dan Rencana Rehabilitasi dan Rekontruksi Pascabencana (R3P) Kab/Kota			0,00						
		Tersedianya dokumen Pengkajian Kebutuhan Pascabencana (JITUPASNA) dan Rencana Rehabilitasi dan Rekonstruksi Pascabencana (R3P) Kab/Kota yang sah dan legal	Jumlah penyelesaian dokumen Pengkajian Kebutuhan Pascabencana dan Rencana Rehabilitasi dan Rekonstruksi Pascabencana (R3P) Kab/Kota sampai dengan dinyatakan sah dan legal paling lama dalam 1 (satu) tahun	2 Dokumen	0,00	Kab. Malang	Pendapatan Bagi Hasil	-	PD 5. Pemantapan pemerataan pembangunan infrastruktur, keberlanjutan lingkungan, serta ketangguhan bencana		BADAN PENANGGULANGAN BENCANA DAERAH
		SATUAN POLISI PAMONG PRAJA			**22.441.207.898,00**						
	1	**URUSAN PEMERINTAHAN WAJIB YANG BERKAITAN DENGAN PELAYANAN DASAR**			**22.441.207.898,00**						
	1.05	**URUSAN PEMERINTAHAN BIDANG KETENTERAMAN DAN KETERTIBAN UMUM SERTA PERLINDUNGAN MASYARAKAT**			**22.441.207.898,00**						
156.	**1.05.01**	**PROGRAM PENUNJANG URUSAN PEMERINTAHAN DAERAH KABUPATEN/KOTA**			**18.018.952.792,00**						
		Tercapainya kinerja Perangkat Daerah dalam rangka pemenuhan tugas dan fungsi			***18.017.152.792,00***						
			1.Persentase Capaian Kinerja Program	100 %	18.017.152.792,00						
	1.05.01.2.01	Perencanaan, Penganggaran, dan Evaluasi Kinerja Perangkat Daerah			8.580.000,00					-	
		Terpenuhinya Dokumen Perencanaan, Penganggaran, dan Evaluasi Kinerja Perangkat Daerah			8.580.000,00					-	
			Jumlah Dokumen DPA-SKPD dan Laporan Hasil Koordinasi Penyusunan Dokumen DPA-SKPD	1 Dokumen	600.000,00						

1	2	3	4	5	6	7	8	9	10	11	12
			Jumlah Dokumen Perencanaan Perangkat Daerah	2 Dokumen	1.500.000,00						
			Jumlah Dokumen Perubahan DPA-SKPD dan Laporan Hasil Koordinasi Penyusunan Dokumen Perubahan DPA-SKPD	1 Dokumen	600.000,00						
			Jumlah Dokumen Perubahan RKA-SKPD dan Laporan Hasil Koordinasi Penyusunan Dokumen Perubahan RKA-SKPD	1 Dokumen	600.000,00						
			Jumlah Dokumen RKA-SKPD dan Laporan Hasil Koordinasi Penyusunan Dokumen RKA-SKPD	1 Dokumen	600.000,00						
			Jumlah Laporan Capaian Kinerja dan Ikhtisar Realisasi Kinerja SKPD dan Laporan Hasil Koordinasi Penyusunan Laporan Capaian Kinerja dan Ikhtisar Realisasi Kinerja SKPD	1 Laporan	1.530.000,00						
			Jumlah Laporan Evaluasi Kinerja Perangkat Daerah	1 Laporan	3.150.000,00						
	1.05.01.2.01.0001	Penyusunan Dokumen Perencanaan Perangkat Daerah			1.500.000,00						
		Tersusunnya Dokumen Perencanaan Perangkat Daerah	Jumlah Dokumen Perencanaan Perangkat Daerah	2 Dokumen	1.500.000,00	Kab. Malang	PENDAPATAN ASLI DAERAH (PAD)	-	PD 4. Meningkatkan penanganan gangguan ketentraman, ketertiban umum dan perlindungan masyarakat serta pembangunan karakter masyarakat berlandaskan agama, integritas dan budaya		SATUAN POLISI PAMONG PRAJA
	1.05.01.2.01.0002	Koordinasi dan Penyusunan Dokumen RKA-SKPD			600.000,00						
		Tersedianya Dokumen RKA-SKPD dan Laporan Hasil Koordinasi Penyusunan Dokumen RKA-SKPD	Jumlah Dokumen RKA-SKPD dan Laporan Hasil Koordinasi Penyusunan Dokumen RKA-SKPD	1 Dokumen	600.000,00	Kab. Malang	PENDAPATAN ASLI DAERAH (PAD)	-	PD 4. Meningkatkan penanganan gangguan ketentraman, ketertiban umum dan perlindungan masyarakat serta pembangunan karakter masyarakat berlandaskan agama, integritas dan budaya		SATUAN POLISI PAMONG PRAJA
	1.05.01.2.01.0003	Koordinasi dan Penyusunan Dokumen Perubahan RKA-SKPD			600.000,00						
		Tersedianya Dokumen Perubahan RKA-SKPD dan Laporan Hasil Koordinasi Penyusunan Dokumen Perubahan RKA-SKPD	Jumlah Dokumen Perubahan RKA-SKPD dan Laporan Hasil Koordinasi Penyusunan Dokumen Perubahan RKA-SKPD	1 Dokumen	600.000,00	Kab. Malang	PENDAPATAN ASLI DAERAH (PAD)	-	PD 4. Meningkatkan penanganan gangguan ketentraman, ketertiban umum dan perlindungan masyarakat serta pembangunan karakter masyarakat berlandaskan agama, integritas dan budaya		SATUAN POLISI PAMONG PRAJA
	1.05.01.2.01.0004	Koordinasi dan Penyusunan DPA-SKPD			600.000,00						
		Tersedianya Dokumen DPA-SKPD dan Laporan Hasil Koordinasi Penyusunan Dokumen DPA-SKPD	Jumlah Dokumen DPA-SKPD dan Laporan Hasil Koordinasi Penyusunan Dokumen DPA-SKPD	1 Dokumen	600.000,00	Kab. Malang	PENDAPATAN ASLI DAERAH (PAD)	-	PD 4. Meningkatkan penanganan gangguan ketentraman, ketertiban umum dan perlindungan masyarakat serta pembangunan karakter masyarakat berlandaskan agama, integritas dan budaya		SATUAN POLISI PAMONG PRAJA
	1.05.01.2.01.0005	Koordinasi dan Penyusunan Perubahan DPA- SKPD			600.000,00						
		Tersedianya Dokumen Perubahan DPA-SKPD dan Laporan Hasil Koordinasi Penyusunan Dokumen Perubahan DPA-SKPD	Jumlah Dokumen Perubahan DPA-SKPD dan Laporan Hasil Koordinasi Penyusunan Dokumen Perubahan DPA-SKPD	1 Dokumen	600.000,00	Kab. Malang	PENDAPATAN ASLI DAERAH (PAD)	-	PD 4. Meningkatkan penanganan gangguan ketentraman, ketertiban umum dan perlindungan masyarakat serta pembangunan karakter masyarakat berlandaskan agama, integritas dan budaya		SATUAN POLISI PAMONG PRAJA
	1.05.01.2.01.0006	Koordinasi dan Penyusunan Laporan Capaian Kinerja dan Ikhtisar Realisasi Kinerja SKPD			1.530.000,00						
		Tersedianya Laporan Capaian Kinerja dan Ikhtisar Realisasi Kinerja SKPD dan Laporan Hasil Koordinasi Penyusunan Laporan Capaian Kinerja dan Ikhtisar Realisasi Kinerja SKPD	Jumlah Laporan Capaian Kinerja dan Ikhtisar Realisasi Kinerja SKPD dan Laporan Hasil Koordinasi Penyusunan Laporan Capaian Kinerja dan Ikhtisar Realisasi Kinerja SKPD	1 Laporan	1.530.000,00	Kab. Malang	PENDAPATAN ASLI DAERAH (PAD)	-	PD 4. Meningkatkan penanganan gangguan ketentraman, ketertiban umum dan perlindungan masyarakat serta pembangunan karakter masyarakat berlandaskan agama, integritas dan budaya		SATUAN POLISI PAMONG PRAJA
	1.05.01.2.01.0007	Evaluasi Kinerja Perangkat Daerah			3.150.000,00						

1	2	3	4	5	6	7	8	9	10	11	12
		Terlaksananya Evaluasi Kinerja Perangkat Daerah	Jumlah Laporan Evaluasi Kinerja Perangkat Daerah	1 Laporan	3.150.000,00	Kab. Malang	PENDAPATAN ASLI DAERAH (PAD)	-	PD 4. Meningkatkan penanganan gangguan ketentraman, ketertiban umum dan perlindungan masyarakat serta pembangunan karakter masyarakat berlandaskan agama, integritas dan budaya		SATUAN POLISI PAMONG PRAJA
	1.05.01.2.02	Administrasi Keuangan Perangkat Daerah			16.921.461.825,00					-	
		Terpenuhinya Administrasi Keuangan Perangkat Daerah			16.921.461.825,00					-	
			Jumlah Dokumen Hasil Penyediaan Administrasi Pelaksanaan Tugas ASN	12 Dokumen	0,00						
			Jumlah Laporan Keuangan Akhir Tahun SKPD dan Laporan Hasil Koordinasi Penyusunan Laporan Keuangan Akhir Tahun SKPD	1 Laporan	1.153.000,00						
			Jumlah Laporan Keuangan Bulanan/ Triwulanan/ Semesteran SKPD dan Laporan Koordinasi Penyusunan Laporan Keuangan Bulanan/Triwulanan/Semesteran SKPD	2 Laporan	1.465.000,00						
			Jumlah Orang yang Menerima Gaji dan Tunjangan ASN	241 Orang/bulan	16.918.843.825,00						
	1.05.01.2.02.0001	Penyediaan Gaji dan Tunjangan ASN			16.918.843.825,00						
		Tersedianya Gaji dan Tunjangan ASN	Jumlah Orang yang Menerima Gaji dan Tunjangan ASN	238 Orang/bulan	16.918.843.825,00	Kab. Malang	Dana Alokasi Umum (DAU) PENDAPATAN ASLI DAERAH (PAD)	-	PD 4. Meningkatkan penanganan gangguan ketentraman, ketertiban umum dan perlindungan masyarakat serta pembangunan karakter masyarakat berlandaskan agama, integritas dan budaya		SATUAN POLISI PAMONG PRAJA
	1.05.01.2.02.0002	Penyediaan Administrasi Pelaksanaan Tugas ASN			0,00						
		Tersedianya Administrasi Pelaksanaan Tugas ASN	Jumlah Dokumen Hasil Penyediaan Administrasi Pelaksanaan Tugas ASN	0 Dokumen	0,00	Kab. Malang	PENDAPATAN ASLI DAERAH (PAD)	-	PD 4. Meningkatkan penanganan gangguan ketentraman, ketertiban umum dan perlindungan masyarakat serta pembangunan karakter masyarakat berlandaskan agama, integritas dan budaya		SATUAN POLISI PAMONG PRAJA
	1.05.01.2.02.0005	Koordinasi dan Penyusunan Laporan Keuangan Akhir Tahun SKPD			1.153.000,00						
		Tersedianya Laporan Keuangan Akhir Tahun SKPD dan Laporan Hasil Koordinasi Penyusunan Laporan Keuangan Akhir Tahun SKPD	Jumlah Laporan Keuangan Akhir Tahun SKPD dan Laporan Hasil Koordinasi Penyusunan Laporan Keuangan Akhir Tahun SKPD	1 Laporan	1.153.000,00	Kab. Malang	PENDAPATAN ASLI DAERAH (PAD)	-	PD 4. Meningkatkan penanganan gangguan ketentraman, ketertiban umum dan perlindungan masyarakat serta pembangunan karakter masyarakat berlandaskan agama, integritas dan budaya		SATUAN POLISI PAMONG PRAJA
	1.05.01.2.02.0007	Koordinasi dan Penyusunan Laporan Keuangan Bulanan/ Triwulanan/ Semesteran SKPD			1.465.000,00						
		Tersedianya Laporan Keuangan Bulanan/Triwulanan/Semesteran SKPD dan Laporan Koordinasi Penyusunan Laporan Keuangan Bulanan/Triwulanan/Semesteran SKPD	Jumlah Laporan Keuangan Bulanan/ Triwulanan/ Semesteran SKPD dan Laporan Koordinasi Penyusunan Laporan Keuangan Bulanan/Triwulanan/Semesteran SKPD	2 Laporan	1.465.000,00	Kab. Malang	PENDAPATAN ASLI DAERAH (PAD)	-	PD 4. Meningkatkan penanganan gangguan ketentraman, ketertiban umum dan perlindungan masyarakat serta pembangunan karakter masyarakat berlandaskan agama, integritas dan budaya		SATUAN POLISI PAMONG PRAJA
	1.05.01.2.05	Administrasi Kepegawaian Perangkat Daerah			439.980.000,00					-	
		Terpenuhinya Administrasi Kepegawaian Perangkat Daerah			439.980.000,00					-	
			Jumlah Paket Pakaian Dinas beserta Atribut Kelengkapan	2 Paket	415.280.000,00						
			Jumlah Pegawai Berdasarkan Tugas dan Fungsi yang Mengikuti Pendidikan dan Pelatihan	3 Orang	24.700.000,00						
	1.05.01.2.05.0002	Pengadaan Pakaian Dinas beserta Atribut Kelengkapannya			415.280.000,00						
		Tersedianya Pakaian Dinas beserta Atribut Kelengkapan	Jumlah Paket Pakaian Dinas beserta Atribut Kelengkapan	232 Paket	415.280.000,00	Kab. Malang	PENDAPATAN ASLI DAERAH (PAD)	-	PD 4. Meningkatkan penanganan gangguan ketentraman, ketertiban umum dan perlindungan masyarakat serta pembangunan karakter masyarakat berlandaskan agama, integritas dan budaya		SATUAN POLISI PAMONG PRAJA

1	2	3	4	5	6	7	8	9	10	11	12
	1.05.01.2.05.0009	Pendidikan dan Pelatihan Pegawai Berdasarkan Tugas dan Fungsi			24.700.000,00						
		Terlaksananya Pendidikan dan Pelatihan Pegawai Berdasarkan Tugas dan Fungsi	Jumlah Pegawai Berdasarkan Tugas dan Fungsi yang Mengikuti Pendidikan dan Pelatihan	1 Orang	24.700.000,00	Kab. Malang	PENDAPATAN ASLI DAERAH (PAD)	-	PD 4. Meningkatkan penanganan gangguan ketentraman, ketertiban umum dan perlindungan masyarakat serta pembangunan karakter masyarakat berlandaskan agama, integritas dan budaya		SATUAN POLISI PAMONG PRAJA
	1.05.01.2.06	Administrasi Umum Perangkat Daerah			280.101.967,00					-	
		Terpenuhinya Administrasi Umum Perangkat Daerah			280.101.967,00					-	
			Jumlah Dokumen Bahan Bacaan dan Peraturan Perundang-Undangan yang Disediakan	12 Dokumen	2.736.000,00						
			Jumlah Laporan Fasilitasi Kunjungan Tamu	12 Laporan	12.620.000,00						
			Jumlah Laporan Penyelenggaraan Rapat Koordinasi dan Konsultasi SKPD	12 Laporan	176.707.000,00						
			Jumlah Paket Barang Cetakan dan Penggandaan yang Disediakan	12 Paket	18.309.967,00						
			Jumlah Paket Komponen Instalasi Listrik/Penerangan Bangunan Kantor yang Disediakan	12 Paket	7.693.000,00						
			Jumlah Paket Peralatan dan Perlengkapan Kantor yang Disediakan	12 Paket	62.036.000,00						
	1.05.01.2.06.0001	Penyediaan Komponen InstalasiListrik/Penerangan Bangunan Kantor			7.693.000,00						
		Tersedianya Komponen Instalasi Listrik/Penerangan Bangunan Kantor	Jumlah Paket Komponen Instalasi Listrik/Penerangan Bangunan Kantor yang Disediakan	12 Paket	7.693.000,00	Kab. Malang	PENDAPATAN ASLI DAERAH (PAD)	-	PD 4. Meningkatkan penanganan gangguan ketentraman, ketertiban umum dan perlindungan masyarakat serta pembangunan karakter masyarakat berlandaskan agama, integritas dan budaya		SATUAN POLISI PAMONG PRAJA
	1.05.01.2.06.0002	Penyediaan Peralatan dan Perlengkapan Kantor			62.036.000,00						
		Tersedianya Peralatan dan Perlengkapan Kantor	Jumlah Paket Peralatan dan Perlengkapan Kantor yang Disediakan	12 Paket	62.036.000,00	Kab. Malang	PENDAPATAN ASLI DAERAH (PAD)	-	PD 4. Meningkatkan penanganan gangguan ketentraman, ketertiban umum dan perlindungan masyarakat serta pembangunan karakter masyarakat berlandaskan agama, integritas dan budaya		SATUAN POLISI PAMONG PRAJA
	1.05.01.2.06.0005	Penyediaan Barang Cetakan dan Penggandaan			18.309.967,00						
		Tersedianya Barang Cetakan dan Penggandaan	Jumlah Paket Barang Cetakan dan Penggandaan yang Disediakan	12 Paket	18.309.967,00	Kab. Malang	PENDAPATAN ASLI DAERAH (PAD)	-	PD 4. Meningkatkan penanganan gangguan ketentraman, ketertiban umum dan perlindungan masyarakat serta pembangunan karakter masyarakat berlandaskan agama, integritas dan budaya		SATUAN POLISI PAMONG PRAJA
	1.05.01.2.06.0006	Penyediaan Bahan Bacaan dan Peraturan Perundang-undangan			2.736.000,00						
		Tersedianya Bahan Bacaan dan Peraturan Perundang-undangan	Jumlah Dokumen Bahan Bacaan dan Peraturan Perundang-Undangan yang Disediakan	12 Dokumen	2.736.000,00	Kab. Malang	PENDAPATAN ASLI DAERAH (PAD)	-	PD 4. Meningkatkan penanganan gangguan ketentraman, ketertiban umum dan perlindungan masyarakat serta pembangunan karakter masyarakat berlandaskan agama, integritas dan budaya		SATUAN POLISI PAMONG PRAJA
	1.05.01.2.06.0008	Fasilitasi Kunjungan Tamu			12.620.000,00						
		Terlaksananya Fasilitasi Kunjungan Tamu	Jumlah Laporan Fasilitasi Kunjungan Tamu	12 Laporan	12.620.000,00	Kab. Malang	PENDAPATAN ASLI DAERAH (PAD)	-	PD 4. Meningkatkan penanganan gangguan ketentraman, ketertiban umum dan perlindungan masyarakat serta pembangunan karakter masyarakat berlandaskan agama, integritas dan budaya		SATUAN POLISI PAMONG PRAJA
	1.05.01.2.06.0009	Penyelenggaraan Rapat Koordinasi dan Konsultasi SKPD			176.707.000,00						
		Terlaksananya Penyelenggaraan Rapat Koordinasi dan Konsultasi SKPD	Jumlah Laporan Penyelenggaraan Rapat Koordinasi dan Konsultasi SKPD	12 Laporan	176.707.000,00	Kab. Malang	PENDAPATAN ASLI DAERAH (PAD)	-	PD 4. Meningkatkan penanganan gangguan ketentraman, ketertiban umum dan perlindungan masyarakat serta pembangunan karakter masyarakat berlandaskan agama, integritas dan budaya		SATUAN POLISI PAMONG PRAJA
	1.05.01.2.07	Pengadaan Barang Milik Daerah Penunjang Urusan Pemerintah Daerah			119.769.000,00					-	

1	2	3	4	5	6	7	8	9	10	11	12
		Terpenuhinya Kebutuhan Barang Milik Daerah Penunjang Urusan Pemerintah Daerah			119.769.000,00					-	
			Jumlah Paket Mebel yang Disediakan	1 Unit	33.103.000,00						
			Jumlah Unit Kendaraan Dinas Operasional atau Lapangan yang Disediakan	2 Unit	32.400.000,00						
			Jumlah Unit Sarana dan Prasarana Gedung Kantor atau Bangunan Lainnya yang Disediakan	1 Unit	54.266.000,00						
	1.05.01.2.07.0002	Pengadaan Kendaraan Dinas Operasional atau Lapangan			32.400.000,00						
		Tersedianya Kendaraan Dinas Operasional atau Lapangan	Jumlah Unit Kendaraan Dinas Operasional atau Lapangan yang Disediakan	1 Unit	32.400.000,00	Kab. Malang	PENDAPATAN ASLI DAERAH (PAD)	-	PD 4. Meningkatkan penanganan gangguan ketentraman, ketertiban umum dan perlindungan masyarakat serta pembangunan karakter masyarakat berlandaskan agama, integritas dan budaya		SATUAN POLISI PAMONG PRAJA
	1.05.01.2.07.0005	Pengadaan Mebel			33.103.000,00						
		Tersedianya Mebel	Jumlah Paket Mebel yang Disediakan	6 Unit	33.103.000,00	Kab. Malang	PENDAPATAN ASLI DAERAH (PAD)	-	PD 4. Meningkatkan penanganan gangguan ketentraman, ketertiban umum dan perlindungan masyarakat serta pembangunan karakter masyarakat berlandaskan agama, integritas dan budaya		SATUAN POLISI PAMONG PRAJA
	1.05.01.2.07.0010	Pengadaan Sarana dan Prasarana Gedung Kantor atau Bangunan Lainnya			54.266.000,00						
		Tersedianya Sarana dan Prasarana Gedung Kantor atau Bangunan Lainnya	Jumlah Unit Sarana dan Prasarana Gedung Kantor atau Bangunan Lainnya yang Disediakan	2 Unit	54.266.000,00	Kab. Malang	PENDAPATAN ASLI DAERAH (PAD)	-	PD 4. Meningkatkan penanganan gangguan ketentraman, ketertiban umum dan perlindungan masyarakat serta pembangunan karakter masyarakat berlandaskan agama, integritas dan budaya		SATUAN POLISI PAMONG PRAJA
	1.05.01.2.08	Penyediaan Jasa Penunjang Urusan Pemerintahan Daerah			65.400.000,00					-	
		Terpenuhinya Kebutuhan Jasa Penunjang Urusan Pemerintahan Daerah			65.400.000,00					-	
			Jumlah Laporan Penyediaan Jasa Komunikasi, Sumber Daya Air dan Listrik yang Disediakan	12 Laporan	45.500.000,00						
			Jumlah Laporan Penyediaan Jasa Peralatan dan Perlengkapan Kantor yang Disediakan	12 Laporan	19.900.000,00						
	1.05.01.2.08.0002	Penyediaan Jasa Komunikasi, Sumber Daya Air dan Listrik			45.500.000,00						
		Tersedianya Jasa Komunikasi, Sumber Daya Air dan Listrik	Jumlah Laporan Penyediaan Jasa Komunikasi, Sumber Daya Air dan Listrik yang Disediakan	12 Laporan	45.500.000,00	Kab. Malang	PENDAPATAN ASLI DAERAH (PAD)	-	PD 4. Meningkatkan penanganan gangguan ketentraman, ketertiban umum dan perlindungan masyarakat serta pembangunan karakter masyarakat berlandaskan agama, integritas dan budaya		SATUAN POLISI PAMONG PRAJA
	1.05.01.2.08.0003	Penyediaan Jasa Peralatan dan Perlengkapan Kantor			19.900.000,00						
		Tersedianya Jasa Peralatan dan Perlengkapan Kantor	Jumlah Laporan Penyediaan Jasa Peralatan dan Perlengkapan Kantor yang Disediakan	12 Laporan	19.900.000,00	Kab. Malang	PENDAPATAN ASLI DAERAH (PAD)	-	PD 4. Meningkatkan penanganan gangguan ketentraman, ketertiban umum dan perlindungan masyarakat serta pembangunan karakter masyarakat berlandaskan agama, integritas dan budaya		SATUAN POLISI PAMONG PRAJA
	1.05.01.2.09	Pemeliharaan Barang Milik Daerah Penunjang Urusan Pemerintahan Daerah			183.660.000,00					-	
		Terpenuhinya Pemeliharaan Barang Milik Daerah Penunjang Urusan Pemerintahan Daerah			183.660.000,00					-	
			Jumlah Gedung Kantor dan Bangunan Lainnya yang Dipelihara/Direhabilitasi	1 Unit	28.420.000,00						
			Jumlah Kendaraan Dinas Operasional atau Lapangan yang Dipelihara dan dibayarkan Pajak dan Perizinannya	24 Unit	155.240.000,00						

1	2	3	4	5	6	7	8	9	10	11	12
	1.05.01.2.09.0002	Penyediaan Jasa Pemeliharaan, Biaya Pemeliharaan, Pajak dan Perizinan Kendaraan Dinas Operasional atau Lapangan			155.240.000,00						
		Tersedianya Jasa Pemeliharaan, Biaya Pemeliharaan, Pajak dan Perizinan Kendaraan Dinas Operasional atau Lapangan	Jumlah Kendaraan Dinas Operasional atau Lapangan yang Dipelihara dan dibayarkan Pajak dan Perizinannya	16 Unit	155.240.000,00	Kab. Malang	PENDAPATAN ASLI DAERAH (PAD)	-	PD 4. Meningkatkan penanganan gangguan ketentraman, ketertiban umum dan perlindungan masyarakat serta pembangunan karakter masyarakat berlandaskan agama, integritas dan budaya		SATUAN POLISI PAMONG PRAJA
	1.05.01.2.09.0009	Pemeliharaan/Rehabilitasi Gedung Kantor dan Bangunan Lainnya			28.420.000,00						
		Terlaksananya Pemeliharaan/Rehabilitasi Gedung Kantor dan Bangunan Lainnya	Jumlah Gedung Kantor dan Bangunan Lainnya yang Dipelihara/Direhabilitasi	1 Unit	28.420.000,00	Kab. Malang	PENDAPATAN ASLI DAERAH (PAD)	-	PD 4. Meningkatkan penanganan gangguan ketentraman, ketertiban umum dan perlindungan masyarakat serta pembangunan karakter masyarakat berlandaskan agama, integritas dan budaya		SATUAN POLISI PAMONG PRAJA
157.	**1.05.02**	**PROGRAM PENINGKATAN KETENTERAMAN DAN KETERTIBAN UMUM**			**3.922.607.107,00**						
		Meningkatnya Kapasitas SDM PPNS			***68.505.000,00***						
			999.Persentase PPNS yang Ditingkatkan Kompetensinya	100 %	68.505.000,00						
	1.05.02.2.03	Pembinaan Penyidik Pegawai Negeri Sipil (PPNS) Kabupaten/Kota			68.505.000,00					-	
		Terlaksananya Pembinaan Penyidik Pegawai Negeri Sipil (PPNS) Kabupaten/Kota			68.505.000,00					-	
			Jumlah Aparatur yang Mengikuti Diklat PPNS Penegak Peraturan Daerah	1 Laporan	60.000.000,00						
			Jumlah Laporan Hasil Pengembangan dan Peningkatan Kapasitas Pejabat PPNS Penegak Perda	1 Laporan	4.050.000,00						
			Surat Keputusan Kepala Daerah tentang Pembentukan Sekretariat PPNS	1 Dokumen	4.455.000,00						
	1.05.02.2.03.0002	Pembentukan Sekretariat PPNS			4.455.000,00						
		Terbentuknya Sekretariat PPNS	Surat Keputusan Kepala Daerah tentang Pembentukan Sekretariat PPNS	1 Dokumen	4.455.000,00	Kab. Malang	PENDAPATAN ASLI DAERAH (PAD)	-	PD 4. Meningkatkan penanganan gangguan ketentraman, ketertiban umum dan perlindungan masyarakat serta pembangunan karakter masyarakat berlandaskan agama, integritas dan budaya		SATUAN POLISI PAMONG PRAJA
	1.05.02.2.03.0004	Pembentukan PPNS Penegak Peraturan Daerah			60.000.000,00						
		Tersediannya Anggaran Diklat PPNS Penegak Peraturan Daerah	Jumlah Aparatur yang Mengikuti Diklat PPNS Penegak Peraturan Daerah	2 Laporan	60.000.000,00	Kab. Malang	PENDAPATAN ASLI DAERAH (PAD)	-	PD 4. Meningkatkan penanganan gangguan ketentraman, ketertiban umum dan perlindungan masyarakat serta pembangunan karakter masyarakat berlandaskan agama, integritas dan budaya		SATUAN POLISI PAMONG PRAJA
	1.05.02.2.03.0006	Pengembangan Kapasitas dan Karier PPNS			4.050.000,00						
		Terlaksananya Pengembangan dan Peningkatan Kapasitas Pejabat PPNS Penegak Perda	Jumlah Laporan Hasil Pengembangan dan Peningkatan Kapasitas Pejabat PPNS Penegak Perda	1 Laporan	4.050.000,00	Kab. Malang	PENDAPATAN ASLI DAERAH (PAD)	-	PD 4. Meningkatkan penanganan gangguan ketentraman, ketertiban umum dan perlindungan masyarakat serta pembangunan karakter masyarakat berlandaskan agama, integritas dan budaya		SATUAN POLISI PAMONG PRAJA
		Meningkatnya Kepatuhan Masyarakat Terhadap Perda dan Perkada			***332.900.000,00***						
			999.Persentase Perda dan Perkada yang ditegakkan	100 %	332.900.000,00						
	1.05.02.2.02	Penegakan Peraturan Daerah Kabupaten/Kota dan Peraturan Bupati/Wali Kota			332.900.000,00					-	
		Terlaksananya Penegakan Peraturan Daerah Kabupaten/Kota dan Peraturan Bupati/Wali Kota			332.900.000,00					-	

1	2	3	4	5	6	7	8	9	10	11	12
			Jumlah Laporan Hasil Pelaksanaan Pengawasan yang Dilakukan Terhadap Kepatuhan Terhadap Pelaksanaan Peraturan Daerah dan Peraturan Kepala Daerah	12 Laporan	12.000.000,00						
			Jumlah Laporan Hasil Pelaksanaan Sosialisasi Penegakan Peraturan Daerah dan Peraturan Kepala Daerah	6 Laporan	47.912.000,00						
			Jumlah Laporan Pelaksanaan Penanganan Atas Pelanggaran Peraturan Daerah dan Peraturan kepala daerah Sesuai SOP	12 Laporan	222.588.000,00						
			Jumlah Sarana dan Prasarana Penegakan Peraturan Daerah	1 unit	50.400.000,00						
	1.05.02.2.02.0006	Pengadaan dan Pemeliharaan Sarana dan Prasarana Penegakan Peraturan Daerah (Ruang Pemeriksanaan, Gelar Perkara, dan Ruang Penyimpanan Barang Bukti)			50.400.000,00						
		Tersedianya Sarana dan Prasarana Penegakan Peraturan Daerah	Jumlah Sarana dan Prasarana Penegakan Peraturan Daerah	1 unit	50.400.000,00	Kab. Malang	DBH Cukai Hasil Tembakau (CHT)	-	PD 4. Meningkatkan penanganan gangguan ketentraman, ketertiban umum dan perlindungan masyarakat serta pembangunan karakter masyarakat berlandaskan agama, integritas dan budaya		SATUAN POLISI PAMONG PRAJA
	1.05.02.2.02.0010	Sosialisasi Penegakan Peraturan Daerah dan Peraturan Kepala Daerah			47.912.000,00						
		Terlaksananya Sosialisasi Penegakan Peraturan Daerah dan Peraturan Kepala Daerah	Jumlah Laporan Hasil Pelaksanaan Sosialisasi Penegakan Peraturan Daerah dan Peraturan Kepala Daerah	2 Laporan	47.912.000,00	Kab. Malang	PENDAPATAN ASLI DAERAH (PAD)	-	PD 4. Meningkatkan penanganan gangguan ketentraman, ketertiban umum dan perlindungan masyarakat serta pembangunan karakter masyarakat berlandaskan agama, integritas dan budaya		SATUAN POLISI PAMONG PRAJA
	1.05.02.2.02.0011	Penanganan Atas Pelanggaran Peraturan Daerah dan Peraturan Kepala daerah			222.588.000,00						
		Terlaksananya Penanganan Atas Pelanggaran Peraturan Daerah dan Peraturan kepala daerah Sesuai SOP	Jumlah Laporan Pelaksanaan Penanganan Atas Pelanggaran Peraturan Daerah dan Peraturan kepala daerah Sesuai SOP	12 Laporan	222.588.000,00	Kab. Malang	Pendapatan Bagi Hasil Pajak Rokok PENDAPATAN ASLI DAERAH (PAD)	-	PD 4. Meningkatkan penanganan gangguan ketentraman, ketertiban umum dan perlindungan masyarakat serta pembangunan karakter masyarakat berlandaskan agama, integritas dan budaya		SATUAN POLISI PAMONG PRAJA
	1.05.02.2.02.0012	Pengawasan Atas Kepatuhan Terhadap Pelaksanaan Peraturan Daerah dan Peraturan Kepala Daerah			12.000.000,00						
		TTerlaksananya Pengawasan yang Dilakukan Terhadap Kepatuhan Terhadap Pelaksanaan Peraturan Daerah dan Peraturan Kepala Daerah	Jumlah Laporan Hasil Pelaksanaan Pengawasan yang Dilakukan Terhadap Kepatuhan Terhadap Pelaksanaan Peraturan Daerah dan Peraturan Kepala Daerah	2 Laporan	12.000.000,00	Kab. Malang	PENDAPATAN ASLI DAERAH (PAD)	-	PD 4. Meningkatkan penanganan gangguan ketentraman, ketertiban umum dan perlindungan masyarakat serta pembangunan karakter masyarakat berlandaskan agama, integritas dan budaya		SATUAN POLISI PAMONG PRAJA
		Meningkatnya penanganan gangguan ketentraman dan ketertiban umum			***3.519.177.107,00***						
			1.Persentase penyelenggaraan Tibumtranmas	100 %	2.842.812.407,00						
		Terlaksananya Penanganan Gangguan Ketenteraman dan Ketertiban Umum dalam 1 (satu) Daerah Kabupaten/Kota			3.521.202.107,00					-	
			Jumlah Aparatur Satpol PP yang mengikuti peningkatan kapasitas	2 Orang	12.990.000,00						
			Jumlah Dokumen Hasil Pelaksanaan Kerja Sama antar Lembaga dan Kemitraandalam Teknik Pencegahan Kejahatan	2 Dokumen	366.841.707,00						
			Jumlah Dokumen hasil pelayanan Informasi publik dalam penyelenggaraan ketenteraman dan Ketertiban Umum	8 Dokumen	258.810.000,00						

1	2	3	4	5	6	7	8	9	10	11	12
			Jumlah dokumen Peta Daerah Rawan Gangguan Trantibum dan dokumen yang menggambarkan daerah rawan Gangguan Ketenteraman, Ketertiban Umum dan Perlindungan Masyarakat yang sah dan legal	12 Dokumen	347.328.000,00						
			Jumlah Laporan Gangguan Ketenteraman dan Ketertiban Umum berdasarkan Perda dan Perkada Melalui Penertiban dan Penanganan Unjuk Rasa dan Kerusuhan Massa yang Dilakukan Penindakan	60 Laporan	1.600.050.000,00						
			Jumlah Laporan Gangguan Ketenteraman dan Ketertiban Umum yang Dicegah Melalui Deteksi Dini dan Cegah Dini, Pembinaan dan Penyuluhan, Patroli, Pengamanan, dan Pengawalan	60 laporan	219.999.700,00						
	1.05.02.2.01.0006	Kerja Sama antar Lembaga dan Kemitraan dalam Teknik Pencegahan dan Penanganan Gangguan Ketentraman dan Ketertiban Umum			366.841.707,00						
		Terlaksananya Kerja Sama antar Lembaga dan Kemitraan dalam Teknik Pencegahan Kejahatan dalam Teknik Pencegahan Kejahatan	Jumlah Dokumen Hasil Pelaksanaan Kerja Sama antar Lembaga dan Kemitraandalam Teknik Pencegahan Kejahatan	12 Dokumen	366.841.707,00	Kab. Malang	DBH Cukai Hasil Tembakau (CHT)	-	PD 4. Meningkatkan penanganan gangguan ketentraman, ketertiban umum dan perlindungan masyarakat serta pembangunan karakter masyarakat berlandaskan agama, integritas dan budaya		SATUAN POLISI PAMONG PRAJA
	1.05.02.2.01.0015	Pencegahan Gangguan Ketenteraman dan Ketertiban Umum Melalui Deteksi Dini dan Cegah Dini, Pembinaan dan Penyuluhan, Pelaksanaan Patroli, Pengamanan, dan Pengawalan			219.999.700,00						
		Terlaksananya Pencegahan Gangguan Ketenteraman dan Ketertiban Umum Melalui Deteksi Dini dan Cegah Dini, Pembinaan dan Penyuluhan, Pelaksanaan Patroli, PengamTerlaksananya Pencegahan Gangguan Ketenteraman dan Ketertiban Umum Melalui Deteksi Dini dan Cegah Dini, Pembinaan dan Penyuluhan, Pelaksanaan Patroli, Pengamanan, dan Pengawalananan, dan	Jumlah Laporan Gangguan Ketenteraman dan Ketertiban Umum yang Dicegah Melalui Deteksi Dini dan Cegah Dini, Pembinaan dan Penyuluhan, Patroli, Pengamanan, dan Pengawalan	52 laporan	219.999.700,00	Kab. Malang	PENDAPATAN ASLI DAERAH (PAD)	-	PD 4. Meningkatkan penanganan gangguan ketentraman, ketertiban umum dan perlindungan masyarakat serta pembangunan karakter masyarakat berlandaskan agama, integritas dan budaya		SATUAN POLISI PAMONG PRAJA
	1.05.02.2.01.0016	Penindakan Atas Gangguan Ketenteraman dan Ketertiban Umum berdasarkan Perda dan Perkada Melalui Penertiban dan Penanganan Unjuk Rasa dan Kerusuhan Massa			1.600.050.000,00						
		Terlaksananya Penindakan Atas Gangguan Ketenteraman dan Ketertiban Umum berdasarkan Perda dan Perkada Melalui Penertiban dan Penanganan Unjuk Rasa dan Kerusuhan Massa	Jumlah Laporan Gangguan Ketenteraman dan Ketertiban Umum berdasarkan Perda dan Perkada Melalui Penertiban dan Penanganan Unjuk Rasa dan Kerusuhan Massa yang Dilakukan Penindakan	60 Laporan	1.600.050.000,00	Kab. Malang	PENDAPATAN ASLI DAERAH (PAD)	-	PD 4. Meningkatkan penanganan gangguan ketentraman, ketertiban umum dan perlindungan masyarakat serta pembangunan karakter masyarakat berlandaskan agama, integritas dan budaya		SATUAN POLISI PAMONG PRAJA
	1.05.02.2.01.0022	Penyusunan Peta Rawan Gangguan Ketenteraman, Ketertiban Umum dan Perlindungan Masyarakat			347.328.000,00						

1	2	3	4	5	6	7	8	9	10	11	12
		Tersedianya Dokumen Peta Daerah Rawan Gangguan Trantibum dan dokumen pemetaan Rawan Gangguan Ketenteraman, Ketertiban Umum dan Perlindungan Masyarakat yang sah dan legal	Jumlah dokumen Peta Daerah Rawan Gangguan Trantibum dan dokumen yang menggambarkan daerah rawan Gangguan Ketenteraman, Ketertiban Umum dan Perlindungan Masyarakat yang sah dan legal	12 Dokumen	347.328.000,00	Kab. Malang	DBH Cukai Hasil Tembakau (CHT)	-	PD 4. Meningkatkan penanganan gangguan ketentraman, ketertiban umum dan perlindungan masyarakat serta pembangunan karakter masyarakat berlandaskan agama, integritas dan budaya		SATUAN POLISI PAMONG PRAJA
	1.05.02.2.01.0023	Penyediaan Layanan Informasi dalam penyelenggaraan ketenteraman dan Ketertiban Umum			258.810.000,00						
		Tersedianya Layanan Informasi dalam penyelenggaraan ketenteraman dan Ketertiban Umum	Jumlah Dokumen hasil pelayanan Informasi publik dalam penyelenggaraan ketenteraman dan Ketertiban Umum	8 Dokumen	258.810.000,00	Kab. Malang	DBH Cukai Hasil Tembakau (CHT)	-	PD 4. Meningkatkan penanganan gangguan ketentraman, ketertiban umum dan perlindungan masyarakat serta pembangunan karakter masyarakat berlandaskan agama, integritas dan budaya		SATUAN POLISI PAMONG PRAJA
	1.05.02.2.01.0025	Peningkatan Kapasitas SDM Satuan Polisi Pamong Praja			12.990.000,00						
		Terlaksananya Peningkatan Kapasitas SDM Satuan Polisi Pamongpraja	Jumlah Aparatur Satpol PP yang mengikuti peningkatan kapasitas	50 Orang	12.990.000,00	Kab. Malang	DBH Cukai Hasil Tembakau (CHT)	-	PD 4. Meningkatkan penanganan gangguan ketentraman, ketertiban umum dan perlindungan masyarakat serta pembangunan karakter masyarakat berlandaskan agama, integritas dan budaya		SATUAN POLISI PAMONG PRAJA
		Meningkatnya perlindungan terhadap masyarakat			***3.519.177.107,00***						
			999.Persentase cakupan perlindungan masyatakat	100 %	713.157.700,00						
	1.05.02.2.01	Penanganan Gangguan Ketenteraman dan Ketertiban Umum dalam 1 (Satu) Daerah Kabupaten/Kota			3.521.202.107,00					-	
		Terlaksananya Penanganan Gangguan Ketenteraman dan Ketertiban Umum dalam 1 (satu) Daerah Kabupaten/Kota			3.521.202.107,00					-	
			Jumlah anggota Satpol PP dan Satlinmas yang ditingkatkan kapasitas SDMnya melalui Pelatihan Teknis Satpol PP dan Satlinmas	12 Orang	76.491.500,00						
			Jumlah Dokumen Hasil Pelaksanaan Koordinasi Penyelenggaraan Ketenteraman, Ketertiban Umum dan Perlindungan Masyarakat Tingkat Kabupaten/Kota	2 Dokumen	2.025.000,00						
			Jumlah Dokumen yang Memuat Hasil Pemberdayaan Perlindungan Masyarakat dalam rangka Ketenteraman dan Ketertiban Umum	24 Dokumen	599.873.200,00						
	1.05.02.2.01.0003	Koordinasi Penyelenggaraan Ketentraman dan Ketertiban Umum serta Perlindungan Masyarakat Tingkat Kabupaten/Kota			2.025.000,00						
		Tersedianya Dokumen Hasil Pelaksanaan Koordinasi Penyelenggaraan Ketenteraman, Ketertiban Umum dan Perlindungan Masyarakat Tingkat Kabupaten/Kota	Jumlah Dokumen Hasil Pelaksanaan Koordinasi Penyelenggaraan Ketenteraman, Ketertiban Umum dan Perlindungan Masyarakat Tingkat Kabupaten/Kota	4 Dokumen	2.025.000,00	Kab. Malang	PENDAPATAN ASLI DAERAH (PAD)	-	PD 4. Meningkatkan penanganan gangguan ketentraman, ketertiban umum dan perlindungan masyarakat serta pembangunan karakter masyarakat berlandaskan agama, integritas dan budaya		SATUAN POLISI PAMONG PRAJA
	1.05.02.2.01.0004	Pemberdayaan Perlindungan Masyarakat dalam rangka Ketentraman dan Ketertiban Umum			599.873.200,00						
		Tersedianya Dokumen yang Memuat Hasil Pemberdayaan Perlindungan Masyarakat dalam rangka Ketenteraman dan Ketertiban Umum	Jumlah Dokumen yang Memuat Hasil Pemberdayaan Perlindungan Masyarakat dalam rangka Ketenteraman dan Ketertiban Umum	12 Dokumen	599.873.200,00	Kab. Malang	PENDAPATAN ASLI DAERAH (PAD)	-	PD 4. Meningkatkan penanganan gangguan ketentraman, ketertiban umum dan perlindungan masyarakat serta pembangunan karakter masyarakat berlandaskan agama, integritas dan budaya		SATUAN POLISI PAMONG PRAJA
	1.05.02.2.01.0014	Peningkatan Kapasitas SDM Satuan Polisi Pamong Praja dan Satlinmas melalui Pelatihan Teknis Satpol PP dan Satlinmas			76.491.500,00						

1	2	3	4	5	6	7	8	9	10	11	12
		Meningkatnya Kapasitas SDM Satuan Polisi Pamong Praja dan Satlinmas melalui Pelatihan Teknis Satpol PP dan Satlinmas	Jumlah anggota Satpol PP dan Satlinmas yang ditingkatkan kapasitas SDMnya melalui Pelatihan Teknis Satpol PP dan Satlinmas	12 Orang	76.491.500,00	Kab. Malang	PENDAPATAN ASLI DAERAH (PAD)	-	PD 4. Meningkatkan penanganan gangguan ketentraman, ketertiban umum dan perlindungan masyarakat serta pembangunan karakter masyarakat berlandaskan agama, integritas dan budaya		SATUAN POLISI PAMONG PRAJA
		Terlaksananya Penanganan Gangguan Ketenteraman dan Ketertiban Umum dalam 1 (satu) Daerah Kabupaten/Kota			3.521.202.107,00					-	
			Jumlah Dokumen SOP Ketertiban Umum dan Ketenteraman Masyarakat yang Telah Dibuat dan Dimutakhirkan	-	2.025.000,00						
			Jumlah Laporan Penyediaan Layanan Dampak Penegakan Perda dan Perkada yang Terlayaniumlah Laporan pemberian pelayanan dasar kepada warga Layanan yang ter Dampak Penegakan Perda dan Perkada yang Terlayani	-	4.500.000,00						
			Jumlah Pejabat Fungsional yang mengikuti uji kompetensi untuk usulan perpindahan jabatan ke jabatan fungsional Pol PP, Promosi dan kenaikan jenjang jabatan	-	22.398.000,00						
			Jumlah Sarana dan Prasarana Ketenteraman dan Ketertiban Umum yang Tersedia	-	5.620.000,00						
			Jumlah SDM Satuan Perlindungan Masyarakat yang Ditingkatkan Kapasitasanya	-	2.250.000,00						
	1.05.02.2.01.0008	Penyusunan SOP Ketertiban Umum dan Ketenteraman Masyarakat			2.025.000,00						
		Tersedianya Dokumen SOP Ketertiban Umum dan Ketenteraman Masyarakat	Jumlah Dokumen SOP Ketertiban Umum dan Ketenteraman Masyarakat yang Telah Dibuat dan Dimutakhirkan	1 Dokumen	2.025.000,00	Kab. Malang	PENDAPATAN ASLI DAERAH (PAD)	-	-		SATUAN POLISI PAMONG PRAJA
	1.05.02.2.01.0012	Peningkatan Kapasitas SDM Pol PP melalui Uji Kompetensi untuk usulan perpindahan jabatan ke jabatan fungsional Pol PP, Promosi dan kenaikan jenjang jabatan			22.398.000,00						
		meningkatnya Kapasitas SDM Pol PP melalui Uji Kompetensi bagi Pejabat Fungsional Pol PP	Jumlah Pejabat Fungsional yang mengikuti uji kompetensi untuk usulan perpindahan jabatan ke jabatan fungsional Pol PP, Promosi dan kenaikan jenjang jabatan	1 Orang	22.398.000,00	Kab. Malang	PENDAPATAN ASLI DAERAH (PAD)	-	-		SATUAN POLISI PAMONG PRAJA
	1.05.02.2.01.0013	Peningkatan Kapasitas SDM Satuan Pelindungan Masyarakat			2.250.000,00						
		Meningkatnya Kapasitas SDM Satuan Perlindungan Masyarakat	Jumlah SDM Satuan Perlindungan Masyarakat yang Ditingkatkan Kapasitasanya	0 Orang	2.250.000,00	Kab. Malang	PENDAPATAN ASLI DAERAH (PAD)	-	-		SATUAN POLISI PAMONG PRAJA
	1.05.02.2.01.0017	Penyediaan Layanan dasar dalam rangka Dampak Penegakan Peraturan Daerah dan Perturan kepala daerah			4.500.000,00						
		Tersedianya Pelayanan dasar kepada warga negara yang terkena Dampak Penegakan Perda dan Perkada	Jumlah Laporan Penyediaan Layanan Dampak Penegakan Perda dan Perkada yang Terlayaniumlah Laporan pemberian pelayanan dasar kepada warga Layanan yang ter Dampak Penegakan Perda dan Perkada yang Terlayani	1 Laporan	4.500.000,00	Kab. Malang	PENDAPATAN ASLI DAERAH (PAD)	-	-		SATUAN POLISI PAMONG PRAJA
	1.05.02.2.01.0018	Pengadaan dan Pemeliharaan Sarana dan Prasarana Ketentraman dan Ketertiban Umum			5.620.000,00						

1	2	3	4	5	6	7	8	9	10	11	12
		Tersedianya Sarana dan Prasarana Ketenteraman dan Ketertiban Umum	Jumlah Sarana dan Prasarana Ketenteraman dan Ketertiban Umum yang Tersedia	20 Unit	5.620.000,00	Kab. Malang	PENDAPATAN ASLI DAERAH (PAD)	-	-		SATUAN POLISI PAMONG PRAJA
158.	**1.05.04**	**PROGRAM PENCEGAHAN, PENANGGULANGAN, PENYELAMATAN KEBAKARAN DAN PENYELAMATAN NON KEBAKARAN**			**499.647.999,00**						
		Meningkatnya layanan pencegahan kebakaran			***471.146.999,00***						
			1.Cakupan Penyebaran Informasi dan Edukasi Rawan Kebakaran	100 Persentase	128.081.999,00						
		Terlaksananya Pencegahan, Pengendalian, Pemadaman, Penyelamatan, dan Penanganan Bahan Berbahaya dan Beracun Kebakaran dalam Daerah Kabupaten/Kota			471.146.999,00					-	
			Jumlah Dokumen NSPM Pencegahan/Penanggulangan Kebakaran dalam Daerah Kabupaten/Kota Setiap Tahunnya	6 Dokumen	17.080.000,00						
	1.05.04.2.01.0001	Pencegahan Kebakaran dalam Daerah Kabupaten/Kota			17.080.000,00						
		Tersedianya Dokumen NSPM yang Berkaitan Dengan Pencegahan Kebakaran dalam Daerah Kabupaten/Kota Setiap Tahunnya	Jumlah Dokumen NSPM Pencegahan/Penanggulangan Kebakaran dalam Daerah Kabupaten/Kota Setiap Tahunnya	7 Dokumen	17.080.000,00	Kab. Malang	PENDAPATAN ASLI DAERAH (PAD)	-	PD 4. Meningkatkan penanganan gangguan ketentraman, ketertiban umum dan perlindungan masyarakat serta pembangunan karakter masyarakat berlandaskan agama, integritas dan budaya		SATUAN POLISI PAMONG PRAJA
		Meningkatnya pelayanan penyelamatan dan evakuasi korban kebakaran			***476.146.999,00***						
			999.Cakupan Layanan Penyelamatan dan Evakuasi Korban Kebakaran	100 Persentase	459.066.999,00						
		Terlaksananya Pencegahan, Pengendalian, Pemadaman, Penyelamatan, dan Penanganan Bahan Berbahaya dan Beracun Kebakaran dalam Daerah Kabupaten/Kota			471.146.999,00					-	
			Jumlah Dokumen Hasil Pelaksanaan Kegiatan Kesiapsiagaan Petugas Piket dan Penyelamatan/Evakuasi Saat Penanggulangan Kebakaran dan Non Kebakaran	12 Dokumen	15.000.000,00						
			Jumlah Laporan Hasil Pelaksanaan Kegiatan Kesiapsiagaan Petugas Piket dan Pemadaman Kebakaran dalam Daerah Kabupaten/Kota	75 Laporan	200.000.000,00						
			Jumlah Sarana dan Prasarana Untuk Pencegahan dan Penanggulangan Kebakaran dan Alat Pelindung Diri yang Sah dan Legal Sesuai Standar Teknis Terkait	5 Unit	128.065.000,00						
	1.05.04.2.01.0002	Pemadaman dan Pengendalian Kebakaran dalam Daerah Kabupaten/Kota			200.000.000,00						
		Tersedianya Laporan Hasil Pelaksanaan Kegiatan Kesiapsiagaan Petugas Piket dan Pemadaman dan Pengendalian Kebakaran dalam Daerah Kabupaten/Kota	Jumlah Laporan Hasil Pelaksanaan Kegiatan Kesiapsiagaan Petugas Piket dan Pemadaman Kebakaran dalam Daerah Kabupaten/Kota	75 Laporan	200.000.000,00	Kab. Malang	PENDAPATAN ASLI DAERAH (PAD)	-	PD 4. Meningkatkan penanganan gangguan ketentraman, ketertiban umum dan perlindungan masyarakat serta pembangunan karakter masyarakat berlandaskan agama, integritas dan budaya		SATUAN POLISI PAMONG PRAJA
	1.05.04.2.01.0003	Penyelamatan dan Evakuasi Korban Kebakaran dan Non Kebakaran			15.000.000,00						

1	2	3	4	5	6	7	8	9	10	11	12
		Tersedianya Dokumen Hasil Pelaksanaan Kegiatan Kesiapsiagaan Piket dan Penyelamatan/Evakuasi Korban Kebakaran dan Non Kebakaran	Jumlah Dokumen Hasil Pelaksanaan Kegiatan Kesiapsiagaan Petugas Piket dan Penyelamatan/Evakuasi Saat Penanggulangan Kebakaran dan Non Kebakaran	12 Dokumen	15.000.000,00	Kab. Malang	PENDAPATAN ASLI DAERAH (PAD)	-	PD 4. Meningkatkan penanganan gangguan ketentraman, ketertiban umum dan perlindungan masyarakat serta pembangunan karakter masyarakat berlandaskan agama, integritas dan budaya		SATUAN POLISI PAMONG PRAJA
	1.05.04.2.01.0017	Pengadaan Sarana dan Prasarana Pencegahan, Penanggulangan Kebakaran dan Alat Pelindung Diri			128.065.000,00						
		Tersedianya Sarana dan Prasarana Pencegahan, Penanggulangan Kebakaran dan Alat Pelindung Diri yang Sah dan Legal Sesuai Standar Teknis Terkait	Jumlah Sarana dan Prasarana Untuk Pencegahan dan Penanggulangan Kebakaran dan Alat Pelindung Diri yang Sah dan Legal Sesuai Standar Teknis Terkait	15 Unit	128.065.000,00	Kab. Malang	PENDAPATAN ASLI DAERAH (PAD)	-	PD 4. Meningkatkan penanganan gangguan ketentraman, ketertiban umum dan perlindungan masyarakat serta pembangunan karakter masyarakat berlandaskan agama, integritas dan budaya		SATUAN POLISI PAMONG PRAJA
	1.05.04.2.03	Investigasi Kejadian Kebakaran			5.000.000,00					-	
		Terlaksananya Investigasi Kejadian Kebakaran			5.000.000,00					-	
			Jumlah Dokumen yang Memuat Hasil Kejadian Kebakaran yang Dilakukan Investigasi Lanjutan Meliputi Penelitian dan Pengujian	2 Dokumen	5.000.000,00						
	1.05.04.2.03.0001	Investigasi Kejadian Kebakaran, Meliputi Penelitian dan Pengujian Penyebab Kejadian Kebakaran			5.000.000,00						
		Tersedianya Dokumen yang Memuat Hasil Investigasi Kejadian Kebakaran, Meliputi Penelitian dan Pengujian Penyebab Kejadian Kebakaran	Jumlah Dokumen yang Memuat Hasil Kejadian Kebakaran yang Dilakukan Investigasi Lanjutan Meliputi Penelitian dan Pengujian	1 Dokumen	5.000.000,00	Kab. Malang	PENDAPATAN ASLI DAERAH (PAD)	-	PD 4. Meningkatkan penanganan gangguan ketentraman, ketertiban umum dan perlindungan masyarakat serta pembangunan karakter masyarakat berlandaskan agama, integritas dan budaya		SATUAN POLISI PAMONG PRAJA
			-	-	16.751.000,00						
	1.05.04.2.01	Pencegahan, Pengendalian, Pemadaman, Penyelamatan, dan Penanganan Bahan Berbahaya dan Beracun Kebakaran dalam Daerah Kabupaten/Kota			471.146.999,00					-	
		Terlaksananya Pencegahan, Pengendalian, Pemadaman, Penyelamatan, dan Penanganan Bahan Berbahaya dan Beracun Kebakaran dalam Daerah Kabupaten/Kota			471.146.999,00					-	
			Jumlah Dokumen Hasil Pelaksanaan Kegiatan Pengendalian Bahan Berbahaya dan Beracun (B3) dan Penanganan Kebakaran yang Disebabkan B3 dalam Daerah Kabupaten/Kota	-	4.500.000,00						
			Jumlah Dokumen Hasil Pelaksanaan Kegiatan Standarisasi Sarana dan Prasarana Pencegahan, Penanggulangan Kebakaran dan Alat Pelindung Diri Secara Berkala (Setiap Tahun), Sah, dan Legal	-	4.752.000,00						
			Jumlah Dokumen Kajian Rencana Induk Sistem Penanggulangan Kebakaran dan Penyelamatan (RISPKP)	-	101.749.999,00						
	1.05.04.2.01.0004	Penanganan Bahan Berbahaya dan Beracun Kebakaran dalam Daerah Kabupaten/Kota			4.500.000,00						
		Tersedianya Dokumen Hasil Pelaksanaan Kegiatan yang Berkaitan dengan Pengendalian Bahan Berbahaya dan Beracun (B3) dan Penanganan Kebakaran yang Disebabkan B3 dalam Daerah Kabupaten/Kota	Jumlah Dokumen Hasil Pelaksanaan Kegiatan Pengendalian Bahan Berbahaya dan Beracun (B3) dan Penanganan Kebakaran yang Disebabkan B3 dalam Daerah Kabupaten/Kota	1 Dokumen	4.500.000,00	Kab. Malang	PENDAPATAN ASLI DAERAH (PAD)	-	-		SATUAN POLISI PAMONG PRAJA

1	2	3	4	5	6	7	8	9	10	11	12
	1.05.04.2.01.0005	Standarisasi Sarana dan Prasarana Pencegahan, Penanggulangan Kebakaran dan Alat Pelindung Diri			4.752.000,00						
		Tersedianya Dokumen Hasil Pelaksanaan Kegiatan Standarisasi Sarana dan Prasarana Pencegahan, Penanggulangan Kebakaran dan Alat Pelindung Diri Secara Berkala (Setiap Tahun), Sah, dan Legal	Jumlah Dokumen Hasil Pelaksanaan Kegiatan Standarisasi Sarana dan Prasarana Pencegahan, Penanggulangan Kebakaran dan Alat Pelindung Diri Secara Berkala (Setiap Tahun), Sah, dan Legal	1 Dokumen	4.752.000,00	Kab. Malang	PENDAPATAN ASLI DAERAH (PAD)	-	-		SATUAN POLISI PAMONG PRAJA
	1.05.04.2.01.0013	Penyusunan Kajian Rencana Induk Sistem Penanggulangan Kebakaran dan Penyelamatan (RISPKP)			101.749.999,00						
		Tersedianya Dokumen Kajian Rencana Induk Sistem Penanggulangan Kebakaran dan Penyelamatan (RISPKP) yang Sah dan Legal	Jumlah Dokumen Kajian Rencana Induk Sistem Penanggulangan Kebakaran dan Penyelamatan (RISPKP)	1 Dokumen	101.749.999,00	Kab. Malang	PENDAPATAN ASLI DAERAH (PAD)	-	PD 4. Meningkatkan penanganan gangguan ketentraman, ketertiban umum dan perlindungan masyarakat serta pembangunan karakter masyarakat berlandaskan agama, integritas dan budaya		SATUAN POLISI PAMONG PRAJA
	1.05.04.2.04	Pemberdayaan Masyarakat dalam Pencegahan Kebakaran			9.000.000,00					-	
		-			9.000.000,00					-	
			Jumlah Desa/Kelurahan yang Terbentuk dan Terbina Relawan Pemadam Kebakaran pada Lingkup Sistem Ketahanan Kebakaran Lingkungan (SKKL) Setiap Tahunnya	-	2.250.000,00						
			Jumlah Unit yang diberikan untuk mendukung Pemberdayaan Masyarakat/Relawan Pemadam Kebakaran	-	2.250.000,00						
			Jumlah warga masyarakat yang mendapatkan Sosialisasi, Edukasi dan Pemberdayaan Masyarakat dalam Pencegahan dan Penanggulangan Kebakaran Masyarakat Setiap Tahunnya	-	2.250.000,00						
			Jumlah Warga Masyarakat yang Mendapatkan Sosialisasi Edukasi Pencegahan dan Penanggulangan Kebakaran Setiap Tahunnya	-	2.250.000,00						
	1.05.04.2.04.0001	Pemberdayaan Masyarakat dalam Pencegahan dan Penanggulangan Kebakaran Melalui Sosialisasi dan Edukasi Masyarakat			2.250.000,00						
		Terlaksananya Pemberdayaan Masyarakat dalam Pencegahan dan Penanggulangan Kebakaran Melalui Sosialisasi dan Edukasi Masyarakat Setiap Tahunnya	Jumlah Warga Masyarakat yang Mendapatkan Sosialisasi Edukasi Pencegahan dan Penanggulangan Kebakaran Setiap Tahunnya	1 Orang	2.250.000,00	Kab. Malang	PENDAPATAN ASLI DAERAH (PAD)	-	-		SATUAN POLISI PAMONG PRAJA
	1.05.04.2.04.0002	Pembentukan dan Pembinaan Relawan Pemadam Kebakaran			2.250.000,00						
		Tersedianya Dokumen Pembentukan dan Pembinaan Relawan Pemadam Kebakaran di Desa dan Kelurahan Setiap Tahunnya	Jumlah Desa/Kelurahan yang Terbentuk dan Terbina Relawan Pemadam Kebakaran pada Lingkup Sistem Ketahanan Kebakaran Lingkungan (SKKL) Setiap Tahunnya	1 Desa/Kelurahan	2.250.000,00	Kab. Malang	PENDAPATAN ASLI DAERAH (PAD)	-	-		SATUAN POLISI PAMONG PRAJA
	1.05.04.2.04.0005	Dukungan Pemberdayaan Masyarakat/Relawan Pemadam Kebakaran Melalui Penyediaan Sarana dan Prasarana			2.250.000,00						
		Tersedianya Sarana dan Prasarana Pemberdayaan Masyarakat/Relawan Pemadam Kebakaran	Jumlah Unit yang diberikan untuk mendukung Pemberdayaan Masyarakat/Relawan Pemadam Kebakaran	1 Unit	2.250.000,00	Kab. Malang	PENDAPATAN ASLI DAERAH (PAD)	-	-		SATUAN POLISI PAMONG PRAJA

1	2	3	4	5	6	7	8	9	10	11	12
	1.05.04.2.04.0006	Sosialisasi, Edukasi dan Pemberdayaan Masyarakat dalam Pencegahan dan Penanggulangan Kebakaran			2.250.000,00						
		Terlaksananya Sosialisasi, Edukasi dan Pemberdayaan Masyarakat dalam Pencegahan dan Penanggulangan Kebakaran Masyarakat Setiap Tahunnya	Jumlah warga masyarakat yang mendapatkan Sosialisasi, Edukasi dan Pemberdayaan Masyarakat dalam Pencegahan dan Penanggulangan Kebakaran Masyarakat Setiap Tahunnya	50 Orang	2.250.000,00	Kab. Malang	PENDAPATAN ASLI DAERAH (PAD)	-	-		SATUAN POLISI PAMONG PRAJA
	1.05.04.2.05	Penyelenggaraan Operasi Pencarian dan Pertolongan Terhadap Kondisi Membahayakan Manusia			14.501.000,00					-	
		-			14.501.000,00					-	
			Jumlah Dokumen yang Memuat Kajian Kebutuhan Jenis Sarana dan Prasarana untuk Pencarian dan Pertolongan Terhadap Kondisi Membahayakan Manusia/Penyelamatan dan Evakuasi yang Sesuai Standar	-	1.676.000,00						
			Jumlah Laporan Hasil Pembinaan Aparatur Pencarian dan Pertolongan Terhadap Kondisi Membahayakan Manusia/Penyelamatan dan Evakuasi yang Sah dan Legal	-	2.025.000,00						
			Jumlah Laporan Hasil Penyelenggaraan Operasi Penyelamatan yang Mengancam Keselamatan Manusia	-	4.500.000,00						
			Jumlah Sarana dan Prasarana yang Tersedia untuk Pencarian dan Pertolongan Terhadap Kondisi Membahayakan Manusia/Penyelamatan dan Evakuasi Sesuai dengan Standar Teknis	-	6.300.000,00						
	1.05.04.2.05.0001	Penyelenggaraan Operasi Pencarian dan Pertolongan pada Peristiwa yang Menimpa, Membahayakan, dan/atau Mengancam Keselamatan Manusia			4.500.000,00						
		Tersedianya Laporan Hasil Penyelenggaraan Operasi Pencarian dan Pertolongan Pada Peristiwa yang Menimpa, Membahayakan, dan/atau Mengancam Keselamatan Manusia	Jumlah Laporan Hasil Penyelenggaraan Operasi Penyelamatan yang Mengancam Keselamatan Manusia	1 Laporan	4.500.000,00	Kab. Malang	PENDAPATAN ASLI DAERAH (PAD)	-	-		SATUAN POLISI PAMONG PRAJA
	1.05.04.2.05.0002	Standarisasi Sarana dan Prasarana Pencarian dan Pertolongan Terhadap Kondisi Membahayakan Manusia/Penyelamatan dan Evakuasi			1.676.000,00						
		Tersedianya Dokumen yang Memuat Kajian Kebutuhan Jenis Sarana dan Prasarana untuk Pencarian dan Pertolongan Terhadap Kondisi Membahayakan Manusia/Penyelamatan dan Evakuasi yang Sesuai Standar Secara Berkala, Sah, dan Legal	Jumlah Dokumen yang Memuat Kajian Kebutuhan Jenis Sarana dan Prasarana untuk Pencarian dan Pertolongan Terhadap Kondisi Membahayakan Manusia/Penyelamatan dan Evakuasi yang Sesuai Standar	1 Dokumen	1.676.000,00	Kab. Malang	PENDAPATAN ASLI DAERAH (PAD)	-	-		SATUAN POLISI PAMONG PRAJA
	1.05.04.2.05.0004	Pembinaan Aparatur Pencarian dan Pertolongan Terhadap Kondisi Membahayakan Manusia/Penyelamatan dan Evakuasi			2.025.000,00						

1	2	3	4	5	6	7	8	9	10	11	12
		Terlaksananya Pembinaan Aparatur Pencarian dan Pertolongan Terhadap Kondisi Membahayakan Manusia/Penyelamatan dan Evakuasi yang Sah dan Legal	Jumlah Laporan Hasil Pembinaan Aparatur Pencarian dan Pertolongan Terhadap Kondisi Membahayakan Manusia/Penyelamatan dan Evakuasi yang Sah dan Legal	1 Laporan	2.025.000,00	Kab. Malang	PENDAPATAN ASLI DAERAH (PAD)	-	-		SATUAN POLISI PAMONG PRAJA
	1.05.04.2.05.0005	Pengadaan Sarana dan Prasarana Pencarian dan Pertolongan Terhadap Kondisi Membahayakan Manusia/Penyelamatan dan Evakuasi			6.300.000,00						
		Tersedianya Sarana dan Prasarana Pencarian dan Pertolongan Terhadap Kondisi Membahayakan Manusia/Penyelamatan dan Evakuasi yang Sah dan Legal Sesuai Standar Teknis	Jumlah Sarana dan Prasarana yang Tersedia untuk Pencarian dan Pertolongan Terhadap Kondisi Membahayakan Manusia/Penyelamatan dan Evakuasi Sesuai dengan Standar Teknis	1 Unit	6.300.000,00	Kab. Malang	PENDAPATAN ASLI DAERAH (PAD)	-	-		SATUAN POLISI PAMONG PRAJA
		DINAS SOSIAL			**27.679.498.887,00**						
	1	**URUSAN PEMERINTAHAN WAJIB YANG BERKAITAN DENGAN PELAYANAN DASAR**			**27.679.498.887,00**						
	1.06	**URUSAN PEMERINTAHAN BIDANG SOSIAL**			**27.679.498.887,00**						
159.	**1.06.01**	**PROGRAM PENUNJANG URUSAN PEMERINTAHAN DAERAH KABUPATEN/KOTA**			**7.658.201.248,00**						
		Tercapainya kinerja Perangkat Daerah dalam rangka pemenuhan tugas dan fungsi			***7.658.201.248,00***						
			1.Persentase capaian kinerja Perangkat Daerah penunjang urusan Pemerintah Daerah Kabupaten/ kota	95.4 %	7.658.201.248,00						
	1.06.01.2.02	Administrasi Keuangan Perangkat Daerah			7.220.620.065,00					-	
		Terpenuhinya Administrasi Keuangan Perangkat Daerah			7.220.620.065,00					-	
			Jumlah Orang yang Menerima Gaji dan Tunjangan ASN	59 Orang/bulan	7.220.620.065,00						
	1.06.01.2.02.0001	Penyediaan Gaji dan Tunjangan ASN			7.220.620.065,00						
		Tersedianya Gaji dan Tunjangan ASN	Jumlah Orang yang Menerima Gaji dan Tunjangan ASN	58 Orang/bulan	7.220.620.065,00	Kab. Malang	Dana Alokasi Umum (DAU) PENDAPATAN ASLI DAERAH (PAD)	-	PD 1. Pengentasan Kemiskinan menuju kesejahteraan sosial serta meningkatkan daya saing sumber daya manusia melalui pemenuhan kebutuhan dasar, peningkatan kualitas layanan Pendidikan, Kesehatan dan perluasan lapangan pekerjaan		DINAS SOSIAL
	1.06.01.2.06	Administrasi Umum Perangkat Daerah			230.294.243,00					-	
		: Terpenuhinya Administrasi Umum Perangkat Daerah			230.294.243,00					-	
			Jumlah Laporan Fasilitasi Kunjungan Tamu	12 Laporan	10.580.000,00						
			Jumlah Laporan Penyelenggaraan Rapat Koordinasi dan Konsultasi SKPD	12 Laporan	147.600.000,00						
			Jumlah Paket Bahan Logistik Kantor yang Disediakan	4 Paket	2.428.000,00						
			Jumlah Paket Barang Cetakan dan Penggandaan yang Disediakan	2 Paket	37.248.963,00						
			Jumlah Paket Komponen Instalasi Listrik/Penerangan Bangunan Kantor yang Disediakan	4 Paket	3.976.000,00						
			Jumlah Paket Peralatan dan Perlengkapan Kantor yang Disediakan	4 Paket	28.461.280,00						
	1.06.01.2.06.0001	Penyediaan Komponen InstalasiListrik/Penerangan Bangunan Kantor			3.976.000,00						

1	2	3	4	5	6	7	8	9	10	11	12
		Tersedianya Komponen Instalasi Listrik/Penerangan Bangunan Kantor	Jumlah Paket Komponen Instalasi Listrik/Penerangan Bangunan Kantor yang Disediakan	4 Paket	3.976.000,00	Kab. Malang	PENDAPATAN ASLI DAERAH (PAD)	-	PD 1. Pengentasan Kemiskinan menuju kesejahteraan sosial serta meningkatkan daya saing sumber daya manusia melalui pemenuhan kebutuhan dasar, peningkatan kualitas layanan Pendidikan, Kesehatan dan perluasan lapangan pekerjaan		DINAS SOSIAL
	1.06.01.2.06.0002	Penyediaan Peralatan dan Perlengkapan Kantor			28.461.280,00						
		Tersedianya Peralatan dan Perlengkapan Kantor	Jumlah Paket Peralatan dan Perlengkapan Kantor yang Disediakan	2 Paket	28.461.280,00	Kab. Malang	PENDAPATAN ASLI DAERAH (PAD)	-	PD 1. Pengentasan Kemiskinan menuju kesejahteraan sosial serta meningkatkan daya saing sumber daya manusia melalui pemenuhan kebutuhan dasar, peningkatan kualitas layanan Pendidikan, Kesehatan dan perluasan lapangan pekerjaan		DINAS SOSIAL
	1.06.01.2.06.0004	Penyediaan Bahan Logistik Kantor			2.428.000,00						
		Tersedianya Bahan Logistik Kantor	Jumlah Paket Bahan Logistik Kantor yang Disediakan	4 Paket	2.428.000,00	Kab. Malang	PENDAPATAN ASLI DAERAH (PAD)	-	PD 1. Pengentasan Kemiskinan menuju kesejahteraan sosial serta meningkatkan daya saing sumber daya manusia melalui pemenuhan kebutuhan dasar, peningkatan kualitas layanan Pendidikan, Kesehatan dan perluasan lapangan pekerjaan		DINAS SOSIAL
	1.06.01.2.06.0005	Penyediaan Barang Cetakan dan Penggandaan			37.248.963,00						
		Tersedianya Barang Cetakan dan Penggandaan	Jumlah Paket Barang Cetakan dan Penggandaan yang Disediakan	2 Paket	37.248.963,00	Kab. Malang	PENDAPATAN ASLI DAERAH (PAD)	-	PD 1. Pengentasan Kemiskinan menuju kesejahteraan sosial serta meningkatkan daya saing sumber daya manusia melalui pemenuhan kebutuhan dasar, peningkatan kualitas layanan Pendidikan, Kesehatan dan perluasan lapangan pekerjaan		DINAS SOSIAL
	1.06.01.2.06.0008	Fasilitasi Kunjungan Tamu			10.580.000,00						
		Terlaksananya Fasilitasi Kunjungan Tamu	Jumlah Laporan Fasilitasi Kunjungan Tamu	12 Laporan	10.580.000,00	Kab. Malang	PENDAPATAN ASLI DAERAH (PAD)	-	PD 1. Pengentasan Kemiskinan menuju kesejahteraan sosial serta meningkatkan daya saing sumber daya manusia melalui pemenuhan kebutuhan dasar, peningkatan kualitas layanan Pendidikan, Kesehatan dan perluasan lapangan pekerjaan		DINAS SOSIAL
	1.06.01.2.06.0009	Penyelenggaraan Rapat Koordinasi dan Konsultasi SKPD			147.600.000,00						
		Terlaksananya Penyelenggaraan Rapat Koordinasi dan Konsultasi SKPD	Jumlah Laporan Penyelenggaraan Rapat Koordinasi dan Konsultasi SKPD	12 Laporan	147.600.000,00	Kab. Malang	PENDAPATAN ASLI DAERAH (PAD)	-	PD 1. Pengentasan Kemiskinan menuju kesejahteraan sosial serta meningkatkan daya saing sumber daya manusia melalui pemenuhan kebutuhan dasar, peningkatan kualitas layanan Pendidikan, Kesehatan dan perluasan lapangan pekerjaan		DINAS SOSIAL
	1.06.01.2.07	Pengadaan Barang Milik Daerah Penunjang Urusan Pemerintah Daerah			32.130.000,00					-	
		Terpenuhinya Kebutuhan Barang Milik Daerah Penunjang Urusan Pemerintah Daerah			32.130.000,00					-	
			Jumlah Unit Sarana dan Prasarana Gedung Kantor atau Bangunan Lainnya yang Disediakan	2 Unit	32.130.000,00						
	1.06.01.2.07.0010	Pengadaan Sarana dan Prasarana Gedung Kantor atau Bangunan Lainnya			32.130.000,00						
		Tersedianya Sarana dan Prasarana Gedung Kantor atau Bangunan Lainnya	Jumlah Unit Sarana dan Prasarana Gedung Kantor atau Bangunan Lainnya yang Disediakan	15 Unit	32.130.000,00	Kab. Malang	PENDAPATAN ASLI DAERAH (PAD)	-	PD 1. Pengentasan Kemiskinan menuju kesejahteraan sosial serta meningkatkan daya saing sumber daya manusia melalui pemenuhan kebutuhan dasar, peningkatan kualitas layanan Pendidikan, Kesehatan dan perluasan lapangan pekerjaan		DINAS SOSIAL
	1.06.01.2.08	Penyediaan Jasa Penunjang Urusan Pemerintahan Daerah			51.276.900,00					-	
		Terpenuhinya Kebutuhan Jasa Penunjang Urusan Pemerintahan Daerah			51.276.900,00					-	
			Jumlah Laporan Penyediaan Jasa Komunikasi, Sumber Daya Air dan Listrik yang Disediakan	12 Laporan	51.276.900,00						
	1.06.01.2.08.0002	Penyediaan Jasa Komunikasi, Sumber Daya Air dan Listrik			51.276.900,00						

1	2	3	4	5	6	7	8	9	10	11	12
		Tersedianya Jasa Komunikasi, Sumber Daya Air dan Listrik	Jumlah Laporan Penyediaan Jasa Komunikasi, Sumber Daya Air dan Listrik yang Disediakan	12 Laporan	51.276.900,00	Kab. Malang	PENDAPATAN ASLI DAERAH (PAD)	-	PD 1. Pengentasan Kemiskinan menuju kesejahteraan sosial serta meningkatkan daya saing sumber daya manusia melalui pemenuhan kebutuhan dasar, peningkatan kualitas layanan Pendidikan, Kesehatan dan perluasan lapangan pekerjaan		DINAS SOSIAL
	1.06.01.2.09	Pemeliharaan Barang Milik Daerah Penunjang Urusan Pemerintahan Daerah			123.880.040,00					-	
		Terpenuhinya Pemeliharaan Barang Milik Daerah Penunjang Urusan Pemerintahan Daerah			123.880.040,00					-	
			Jumlah Gedung Kantor dan Bangunan Lainnya yang Dipelihara/Direhabilitasi	2 Unit	17.498.040,00						
			Jumlah Kendaraan Perorangan Dinas atau Kendaraan Dinas Jabatan yang Dipelihara dan dibayarkan Pajaknya	66 Unit	84.182.000,00						
			Jumlah Sarana dan Prasarana Gedung Kantor atau Bangunan Lainnya yang Dipelihara/Direhabilitasi	15 Unit	22.200.000,00						
	1.06.01.2.09.0001	Penyediaan Jasa Pemeliharaan, Biaya Pemeliharaan, dan Pajak Kendaraan Perorangan Dinas atau Kendaraan Dinas Jabatan			84.182.000,00						
		Tersedianya Jasa Pemeliharaan, Biaya Pemeliharaan dan Pajak Kendaraan Perorangan Dinas atau Kendaraan Dinas Jabatan	Jumlah Kendaraan Perorangan Dinas atau Kendaraan Dinas Jabatan yang Dipelihara dan dibayarkan Pajaknya	36 Unit	84.182.000,00	Kab. Malang	PENDAPATAN ASLI DAERAH (PAD)	-	PD 1. Pengentasan Kemiskinan menuju kesejahteraan sosial serta meningkatkan daya saing sumber daya manusia melalui pemenuhan kebutuhan dasar, peningkatan kualitas layanan Pendidikan, Kesehatan dan perluasan lapangan pekerjaan		DINAS SOSIAL
	1.06.01.2.09.0009	Pemeliharaan/Rehabilitasi Gedung Kantor dan Bangunan Lainnya			17.498.040,00						
		Terlaksananya Pemeliharaan/Rehabilitasi Gedung Kantor dan Bangunan Lainnya	Jumlah Gedung Kantor dan Bangunan Lainnya yang Dipelihara/Direhabilitasi	2 Unit	17.498.040,00	Kab. Malang	PENDAPATAN ASLI DAERAH (PAD)	-	PD 1. Pengentasan Kemiskinan menuju kesejahteraan sosial serta meningkatkan daya saing sumber daya manusia melalui pemenuhan kebutuhan dasar, peningkatan kualitas layanan Pendidikan, Kesehatan dan perluasan lapangan pekerjaan		DINAS SOSIAL
	1.06.01.2.09.0010	Pemeliharaan/Rehabilitasi Sarana dan Prasarana Gedung Kantor atau Bangunan Lainnya			22.200.000,00						
		Terlaksananya Pemeliharaan/Rehabilitasi Sarana dan Prasarana Gedung Kantor atau Bangunan Lainnya	Jumlah Sarana dan Prasarana Gedung Kantor atau Bangunan Lainnya yang Dipelihara/Direhabilitasi	15 Unit	22.200.000,00	Kab. Malang	PENDAPATAN ASLI DAERAH (PAD)	-	PD 1. Pengentasan Kemiskinan menuju kesejahteraan sosial serta meningkatkan daya saing sumber daya manusia melalui pemenuhan kebutuhan dasar, peningkatan kualitas layanan Pendidikan, Kesehatan dan perluasan lapangan pekerjaan		DINAS SOSIAL
160.	**1.06.02**	**PROGRAM PEMBERDAYAAN SOSIAL**			**42.529.700,00**						
		Meningkatnya Pemberdayaan Sosial			***42.529.700,00***						
			1.Persentase Lembaga di Bidang Kesejahteraan Sosial yang Meningkat Kualitasnya dalam Pelayanan Sosial	100 %	42.529.700,00						
		Pengembangan Potensi Sumber Kesejahteraan Sosial Daerah Kabupaten/Kota			42.529.700,00					-	
			Jumlah Lembaga Kesejahteraan Sosial yang Meningkat Kapasitasnya Kewenangan Kabupaten/Kota	10 Lembaga	42.529.700,00						
			Jumlah Warakawuri/Keluarga Pahlawan, Perintis Kemerdekaan, dan Janda Duda Perintis Kemerdekaan yang memperoleh penghargaan dan santunan sosial	335 Orang	0,00						

1	2	3	4	5	6	7	8	9	10	11	12
	1.06.02.2.03.0004	Peningkatan Kemampuan Potensi Sumber Kesejahteraan Sosial Kelembagaan Masyarakat Kewenangan Kabupaten/Kota			42.529.700,00						
		Meningkatnya Kapasitas Lembaga Kesejahteraan Sosial Kewenangan Kabupaten/Kota	Jumlah Lembaga Kesejahteraan Sosial yang Meningkat Kapasitasnya Kewenangan Kabupaten/Kota	2 Lembaga	42.529.700,00	Kab. Malang	PENDAPATAN ASLI DAERAH (PAD)	-	PD 1. Pengentasan Kemiskinan menuju kesejahteraan sosial serta meningkatkan daya saing sumber daya manusia melalui pemenuhan kebutuhan dasar, peningkatan kualitas layanan Pendidikan, Kesehatan dan perluasan lapangan pekerjaan		DINAS SOSIAL
	1.06.02.2.03.0010	Fasilitasi Pemberian Penghargaan dan Santunan Sosial bagi Warakawuri/ Keluarga Pahlawan Nasional, Perintis Kemerdekaan, dan Janda Duda Perintis Kemerdekaan			0,00						
		Terlaksananya pemberian penghargaan dan santunan sosial bagi Warakawuri/Keluarga Pahlawan Nasional, Perintis Kemerdekaan, dan Janda Duda Perintis Kemerdekaan	Jumlah Warakawuri/Keluarga Pahlawan, Perintis Kemerdekaan, dan Janda Duda Perintis Kemerdekaan yang memperoleh penghargaan dan santunan sosial	290 Orang	0,00	Kab. Malang	PENDAPATAN ASLI DAERAH (PAD)	-	PD 1. Pengentasan Kemiskinan menuju kesejahteraan sosial serta meningkatkan daya saing sumber daya manusia melalui pemenuhan kebutuhan dasar, peningkatan kualitas layanan Pendidikan, Kesehatan dan perluasan lapangan pekerjaan		DINAS SOSIAL
	1.06.02.2.03	Pengembangan Potensi Sumber Kesejahteraan Sosial Daerah Kabupaten/Kota			42.529.700,00					-	
		Pengembangan Potensi Sumber Kesejahteraan Sosial Daerah Kabupaten/Kota			42.529.700,00					-	
			Jumlah Penyuluh Sosial, Penyuluh Sosial Masyarakat, Pekerja Sosial, Pekerja Sosial Masyarakat dan/atau Tenaga Kesejahteraan Sosial Kecamatan yang Meningkat Kapasitasnya	-	0,00						
	1.06.02.2.03.0014	Peningkatan Kemampuan Potensi Sumber Kesejahteraan Sosial Perseorangan Kewenangan Kabupaten/Kota			0,00						
		Meningkatnya Kapasitas Potensi Sumber Kesejahteraan Sosial Perseorangan Kewenangan Kabupaten/Kota	Jumlah Penyuluh Sosial, Penyuluh Sosial Masyarakat, Pekerja Sosial, Pekerja Sosial Masyarakat dan/atau Tenaga Kesejahteraan Sosial Kecamatan yang Meningkat Kapasitasnya	0 Orang	0,00	Kab. Malang	PENDAPATAN ASLI DAERAH (PAD)	-	PD 1. Pengentasan Kemiskinan menuju kesejahteraan sosial serta meningkatkan daya saing sumber daya manusia melalui pemenuhan kebutuhan dasar, peningkatan kualitas layanan Pendidikan, Kesehatan dan perluasan lapangan pekerjaan		DINAS SOSIAL
161.	**1.06.03**	**PROGRAM PENANGANAN WARGA NEGARA MIGRAN KORBAN TINDAK KEKERASAN**			**0,00**						
		Meningkatnya layanan penanganan warga negara migran korban tindak kekerasan			***0,00***						
			1.Persentase Warga Negara Migran Korban Tindak Kekerasan yang Tertangani	5 Persentase	0,00						
	1.06.03.2.01	Pemulangan Warga Negara Migran Korban Tindak Kekerasan dari Titik Debarkasi di Daerah Kabupaten/Kota untuk Dipulangkan ke Desa/Kelurahan Asal			0,00					-	
		Terlaksananya pemulangan Warga Negara Migran korban tindak kekerasan dari titik debarkasi ke desa/kelurahan			0,00					-	
			Jumlah Warga Negara Migran Korban Tindak Kekerasan Dalam dan Luar Negeri yang dipulangkan dari Titik Debarkasi di Daerah Provinsi untuk dipulangkan ke Desa/Kelurahan Asal Kewenangan Kabupaten/Kota	5 Orang	0,00						

1	2	3	4	5	6	7	8	9	10	11	12
	1.06.03.2.01.0003	Fasilitasi Pemulangan Warga Negara Migran Korban Tindak Kekerasan Dalam dan Luar Negeri dari Titik Debarkasi di Daerah Kabupaten/Kota untuk dipulangkan ke Desa/Kelurahan Asal			0,00						
		Terfasilitasinya Pemulangan Warga Negara Migran Korban Tindak Kekerasan Dalam dan Luar Negeri dari Titik Debarkasi di Daerah Provinsi untuk dipulangkan ke Desa/Kelurahan Asal Kewenangan Kabupaten/Kota	Jumlah Warga Negara Migran Korban Tindak Kekerasan Dalam dan Luar Negeri yang dipulangkan dari Titik Debarkasi di Daerah Provinsi untuk dipulangkan ke Desa/Kelurahan Asal Kewenangan Kabupaten/Kota	5 Orang	0,00	Kab. Malang	PENDAPATAN ASLI DAERAH (PAD)	-	PD 1. Pengentasan Kemiskinan menuju kesejahteraan sosial serta meningkatkan daya saing sumber daya manusia melalui pemenuhan kebutuhan dasar, peningkatan kualitas layanan Pendidikan, Kesehatan dan perluasan lapangan pekerjaan		DINAS SOSIAL
162.	**1.06.04**	**PROGRAM REHABILITASI SOSIAL**			**769.235.000,00**						
		Meningkatnya rehabilitasi sosial			***744.235.000,00***						
			999.Persentase penyandang disabilitas terlantar yang terpenuhi kebutuhan dasarnya	100 %	744.235.000,00						
	1.06.04.2.01	Rehabilitasi Sosial Dasar Penyandang Disabilitas Terlantar, Anak Terlantar, Lanjut Usia Terlantar, serta Gelandangan Pengemis di Luar Panti Sosial			769.235.000,00					-	
		Terlaksananya layanan rehabilitasi sosial dasar bagi penyandang disabilitas terlantar, anak terlantar, lanjut usia terlantar, serta gelandangan dan pengemis di luar panti sosial			769.235.000,00					-	
			Jumlah Orang Mendapatkan Layanan Rujukan Kewenangan Kabupaten/Kota	27 Orang	15.000.000,00						
			Jumlah Orang yang Mendapatkan Akses ke Layanan Pendidikan dan Kesehatan Dasar Kewenangan Kabupaten/Kota	6 Orang	0,00						
			Jumlah Orang yang Mendapatkan Alat Bantu dan Alat Bantu Peraga Sesuai kebutuhan Kewenangan Kabupaten/Kota	60 Orang	77.635.000,00						
			Jumlah Orang yang Mendapatkan Pelayanan Kedaruratan Kewenangan Kabupaten/Kota	21 Orang	45.000.000,00						
			Jumlah Orang yang Mendapatkan Pelayanan Penelusuran Keluarga Kewenangan Kabupaten/Kota	20 Orang	10.000.000,00						
			Jumlah Orang yang Mendapatkan Pelayanan Reunifikasi Keluarga Kewenangan Kabupaten/Kota	10 Orang	25.000.000,00						
			Jumlah Orang yang Mendapatkan Pemenuhan Kebutuhan Permakanan Sesuai dengan Standar Gizi Minimal Kewenangan Kabupaten/Kota	20 Orang	3.750.000,00						
			Jumlah Orang yang Menerima Pakaian dan Kelengkapan Lainnya yang Tersedia dalam 1 Tahun Kewenangan Kabupaten/Kota	10 Orang	0,00						
			Jumlah Orang yang Terpenuhi Kebutuhan Pembuatan Dokumen Kependudukan bagi Penyandang Disabilitas Terlantar, Anak Terlantar, Lanjut Usia Terlantar, Gelandangan dan Pengemis Kewenangan Kabupaten/Kota	12 Orang	0,00						

1	2	3	4	5	6	7	8	9	10	11	12
			Jumlah Peserta Bimbingan Fisik, Mental, Spiritual dan Sosial Kewenangan Kabupaten/Kota	3900 Orang	567.850.000,00						
			Jumlah Peserta Bimbingan Sosial kepada Keluarga Penyandang Disabilitas Terlantar, Anak Terlantar, Lanjut Usia Terlantar, serta Gelandangan Pengemis dan Masyarakat Kewenangan Kabupaten/Kota	40 Orang	25.000.000,00						
	1.06.04.2.01.0001	Penyediaan Permakanan			3.750.000,00						
		Terpenuhinya Kebutuhan Permakanan Per Orang Sesuai dengan Standar Gizi Minimal Kewenangan Kabupaten/Kota	Jumlah Orang yang Mendapatkan Pemenuhan Kebutuhan Permakanan Sesuai dengan Standar Gizi Minimal Kewenangan Kabupaten/Kota	20 Orang	3.750.000,00	Kab. Malang	PENDAPATAN ASLI DAERAH (PAD)	-	PD 1. Pengentasan Kemiskinan menuju kesejahteraan sosial serta meningkatkan daya saing sumber daya manusia melalui pemenuhan kebutuhan dasar, peningkatan kualitas layanan Pendidikan, Kesehatan dan perluasan lapangan pekerjaan		DINAS SOSIAL
	1.06.04.2.01.0002	Penyediaan Sandang			0,00						
		Tersedianya Pakaian dan Kelengkapan Lainnya dalam 1 Tahun Kewenangan Kabupaten/Kota	Jumlah Orang yang Menerima Pakaian dan Kelengkapan Lainnya yang Tersedia dalam 1 Tahun Kewenangan Kabupaten/Kota	10 Orang	0,00	Kab. Malang	PENDAPATAN ASLI DAERAH (PAD)	-	PD 1. Pengentasan Kemiskinan menuju kesejahteraan sosial serta meningkatkan daya saing sumber daya manusia melalui pemenuhan kebutuhan dasar, peningkatan kualitas layanan Pendidikan, Kesehatan dan perluasan lapangan pekerjaan		DINAS SOSIAL
	1.06.04.2.01.0003	Penyediaan Alat Bantu			77.635.000,00						
		Terpenuhinya Orang yang Mendapatkan Alat Bantu dan Alat Bantu Peraga Sesuai Kebutuhan Kewenangan Kabupaten/Kota	Jumlah Orang yang Mendapatkan Alat Bantu dan Alat Bantu Peraga Sesuai kebutuhan Kewenangan Kabupaten/Kota	26 Orang	77.635.000,00	Kab. Malang	PENDAPATAN ASLI DAERAH (PAD)	-	PD 1. Pengentasan Kemiskinan menuju kesejahteraan sosial serta meningkatkan daya saing sumber daya manusia melalui pemenuhan kebutuhan dasar, peningkatan kualitas layanan Pendidikan, Kesehatan dan perluasan lapangan pekerjaan		DINAS SOSIAL
	1.06.04.2.01.0004	Pemberian Pelayanan Reunifikasi Keluarga			25.000.000,00						
		Terpenuhinya Orang yang Mendapatkan Pelayanan Reunifikasi Keluarga Kewenangan Kabupaten/Kota	Jumlah Orang yang Mendapatkan Pelayanan Reunifikasi Keluarga Kewenangan Kabupaten/Kota	10 Orang	25.000.000,00	Kab. Malang	PENDAPATAN ASLI DAERAH (PAD)	-	PD 1. Pengentasan Kemiskinan menuju kesejahteraan sosial serta meningkatkan daya saing sumber daya manusia melalui pemenuhan kebutuhan dasar, peningkatan kualitas layanan Pendidikan, Kesehatan dan perluasan lapangan pekerjaan		DINAS SOSIAL
	1.06.04.2.01.0005	Pemberian Bimbingan Fisik, Mental, Spiritual, dan Sosial			567.850.000,00						
		Terlaksananya Pemberian Bimbingan Fisik, Mental, Spiritual dan Sosial Kewenangan Kabupaten/Kota	Jumlah Peserta Bimbingan Fisik, Mental, Spiritual dan Sosial Kewenangan Kabupaten/Kota	475 Orang	567.850.000,00	Kab. Malang	PENDAPATAN ASLI DAERAH (PAD)	-	PD 1. Pengentasan Kemiskinan menuju kesejahteraan sosial serta meningkatkan daya saing sumber daya manusia melalui pemenuhan kebutuhan dasar, peningkatan kualitas layanan Pendidikan, Kesehatan dan perluasan lapangan pekerjaan		DINAS SOSIAL
	1.06.04.2.01.0006	Pemberian Bimbingan Sosial kepada Keluarga Penyandang Disabilitas Terlantar, Anak Terlantar, Lanjut Usia Terlantar, serta Gelandangan Pengemis dan Masyarakat			25.000.000,00						
		Terlaksananya Pemberian Bimbingan Sosial kepada Keluarga Penyandang Disabilitas Terlantar, Anak Terlantar, Lanjut Usia Terlantar, serta Gelandangan Pengemis dan Masyarakat Kewenangan Kabupaten/Kota	Jumlah Peserta Bimbingan Sosial kepada Keluarga Penyandang Disabilitas Terlantar, Anak Terlantar, Lanjut Usia Terlantar, serta Gelandangan Pengemis dan Masyarakat Kewenangan Kabupaten/Kota	25 Orang	25.000.000,00	Kab. Malang	PENDAPATAN ASLI DAERAH (PAD)	-	PD 1. Pengentasan Kemiskinan menuju kesejahteraan sosial serta meningkatkan daya saing sumber daya manusia melalui pemenuhan kebutuhan dasar, peningkatan kualitas layanan Pendidikan, Kesehatan dan perluasan lapangan pekerjaan		DINAS SOSIAL
	1.06.04.2.01.0008	Pemberian Akses ke Layanan Pendidikan dan Kesehatan Dasar			0,00						
		Terpenuhinya Orang yang Mendapatkan Akses ke Layanan Pendidikan dan Kesehatan Dasar Kewenangan Kabupaten/Kota	Jumlah Orang yang Mendapatkan Akses ke Layanan Pendidikan dan Kesehatan Dasar Kewenangan Kabupaten/Kota	6 Orang	0,00	Kab. Malang	PENDAPATAN ASLI DAERAH (PAD)	-	PD 1. Pengentasan Kemiskinan menuju kesejahteraan sosial serta meningkatkan daya saing sumber daya manusia melalui pemenuhan kebutuhan dasar, peningkatan kualitas layanan Pendidikan, Kesehatan dan perluasan lapangan pekerjaan		DINAS SOSIAL
	1.06.04.2.01.0010	Pemberian Layanan Kedaruratan			45.000.000,00						
		Terlaksananya Pemberian Layanan Kedaruratan Kewenangan Kabupaten/Kota	Jumlah Orang yang Mendapatkan Pelayanan Kedaruratan Kewenangan Kabupaten/Kota	12 Orang	45.000.000,00	Kab. Malang	PENDAPATAN ASLI DAERAH (PAD)	-	PD 1. Pengentasan Kemiskinan menuju kesejahteraan sosial serta meningkatkan daya saing sumber daya manusia melalui pemenuhan kebutuhan dasar, peningkatan kualitas layanan Pendidikan, Kesehatan dan perluasan lapangan pekerjaan		DINAS SOSIAL

1	2	3	4	5	6	7	8	9	10	11	12
	1.06.04.2.01.0011	Pemberian Pelayanan Penelusuran Keluarga			10.000.000,00						
		Terpenuhinya Orang yang Mendapatkan Pelayanan Penelusuran Keluarga Kewenangan Kabupaten/Kota	Jumlah Orang yang Mendapatkan Pelayanan Penelusuran Keluarga Kewenangan Kabupaten/Kota	12 Orang	10.000.000,00	Kab. Malang	PENDAPATAN ASLI DAERAH (PAD)	-	PD 1. Pengentasan Kemiskinan menuju kesejahteraan sosial serta meningkatkan daya saing sumber daya manusia melalui pemenuhan kebutuhan dasar, peningkatan kualitas layanan Pendidikan, Kesehatan dan perluasan lapangan pekerjaan		DINAS SOSIAL
	1.06.04.2.01.0012	Pemberian Layanan Rujukan			15.000.000,00						
		Terlaksananya Pemberian Layanan Rujukan Kewenangan Kabupaten/Kota	Jumlah Orang Mendapatkan Layanan Rujukan Kewenangan Kabupaten/Kota	8 Orang	15.000.000,00	Kab. Malang	PENDAPATAN ASLI DAERAH (PAD)	-	PD 1. Pengentasan Kemiskinan menuju kesejahteraan sosial serta meningkatkan daya saing sumber daya manusia melalui pemenuhan kebutuhan dasar, peningkatan kualitas layanan Pendidikan, Kesehatan dan perluasan lapangan pekerjaan		DINAS SOSIAL
	1.06.04.2.01.0014	Fasilitasi Pembuatan Dokumen Kependudukan bagi Penyandang Disabilitas Terlantar, Anak Terlantar, Lanjut Usia Terlantar, Gelandangan dan Pengemis Kewenangan Kabupaten/Kota			0,00						
		Terpenuhinya Orang yang Membutuhkan Pembuatan Dokumen Kependudukan bagi Penyandang Disabilitas Terlantar, Anak Terlantar, Lanjut Usia Terlantar, Gelandangan dan Pengemis Kewenangan Kabupaten/Kota	Jumlah Orang yang Terpenuhi Kebutuhan Pembuatan Dokumen Kependudukan bagi Penyandang Disabilitas Terlantar, Anak Terlantar, Lanjut Usia Terlantar, Gelandangan dan Pengemis Kewenangan Kabupaten/Kota	12 Orang	0,00	Kab. Malang	PENDAPATAN ASLI DAERAH (PAD)	-	PD 1. Pengentasan Kemiskinan menuju kesejahteraan sosial serta meningkatkan daya saing sumber daya manusia melalui pemenuhan kebutuhan dasar, peningkatan kualitas layanan Pendidikan, Kesehatan dan perluasan lapangan pekerjaan		DINAS SOSIAL
		Terlaksananya layanan rehabilitasi sosial dasar bagi penyandang disabilitas terlantar, anak terlantar, lanjut usia terlantar, serta gelandangan dan pengemis di luar panti sosial			769.235.000,00					-	
			Jumlah Orang yang Mendapatkan Layanan Data dan Pengaduan Kewenangan Kabupaten/Kota	-	0,00						
	1.06.04.2.01.0009	Pemberian Layanan Data dan Pengaduan			0,00						
		Terlaksananya Pemberian Layanan Data dan Pengaduan Kewenangan Kabupaten/Kota	Jumlah Orang yang Mendapatkan Layanan Data dan Pengaduan Kewenangan Kabupaten/Kota	6 Orang	0,00	Kab. Malang	PENDAPATAN ASLI DAERAH (PAD)	-	PD 1. Pengentasan Kemiskinan menuju kesejahteraan sosial serta meningkatkan daya saing sumber daya manusia melalui pemenuhan kebutuhan dasar, peningkatan kualitas layanan Pendidikan, Kesehatan dan perluasan lapangan pekerjaan		DINAS SOSIAL
163.	**1.06.05**	**PROGRAM PERLINDUNGAN DAN JAMINAN SOSIAL**			**19.000.317.939,00**						
		Meningkatnya perlindungan dan jaminan sosial			***19.000.317.939,00***						
			1.Persentase Penerima Manfaat yang Terpenuhi Kebutuhan Dasar	100 Persentase	19.000.317.939,00						
	1.06.05.2.02	Pengelolaan Data Fakir Miskin Cakupan Daerah Kabupaten/Kota			19.000.317.939,00					-	
		Tersedianya data terpadu fakir miskin yang akurat dan termutakhirkan			19.000.317.939,00					-	
			Jumlah Orang Mendapatkan Bantuan Pengembangan Ekonomi Masyarakat Kewenangan Kabupaten/Kota	20 Orang	10.550.000,00						
			Jumlah Penerima Manfaat (PM) yang Mendapatkan Bantuan Sosial Kesejahteraan Keluarga Kewenangan Kabupaten/Kota	40000 Orang	18.941.897.939,00						
			Jumlah Usulan Penindaklayakan, Usulan yang Terverifikasi dan Tervalidasi, dan Usulan Perbaikan yang dilaksanakan	10000 Usulan	47.870.000,00						
	1.06.05.2.02.0004	Fasilitasi Bantuan Pengembangan Ekonomi Masyarakat			10.550.000,00						

1	2	3	4	5	6	7	8	9	10	11	12
		Terpenuhinya Orang yang Mendapatkan Bantuan Pengembangan Ekonomi Masyarakat Kewenangan Kabupaten/Kota	Jumlah Orang Mendapatkan Bantuan Pengembangan Ekonomi Masyarakat Kewenangan Kabupaten/Kota	20 Orang	10.550.000,00	Kab. Malang	PENDAPATAN ASLI DAERAH (PAD)	-	PD 1. Pengentasan Kemiskinan menuju kesejahteraan sosial serta meningkatkan daya saing sumber daya manusia melalui pemenuhan kebutuhan dasar, peningkatan kualitas layanan Pendidikan, Kesehatan dan perluasan lapangan pekerjaan		DINAS SOSIAL
	1.06.05.2.02.0006	Fasilitasi Bantuan Sosial Kesejahteraan Keluarga			18.941.897.939,00						
		Terpenuhinya Penerima Manfaat (PM) yang Mendapatkan Bantuan Sosial Kesejahteraan Keluarga Kewenangan Kabupaten/Kota	Jumlah Penerima Manfaat (PM) yang Mendapatkan Bantuan Sosial Kesejahteraan Keluarga Kewenangan Kabupaten/Kota	45850 Orang	18.941.897.939,00	Kab. Malang	PENDAPATAN ASLI DAERAH (PAD) DBH Cukai Hasil Tembakau (CHT)	-	PD 1. Pengentasan Kemiskinan menuju kesejahteraan sosial serta meningkatkan daya saing sumber daya manusia melalui pemenuhan kebutuhan dasar, peningkatan kualitas layanan Pendidikan, Kesehatan dan perluasan lapangan pekerjaan		DINAS SOSIAL
	1.06.05.2.02.0008	Pengelolaan Data Fakir Miskin Cakupan Daerah Kabupaten/Kota			47.870.000,00						
		Terlaksananya Pengelolaan Data Fakir Miskin Cakupan Daerah Kabupaten/Kota	Jumlah Usulan Penindaklayakan, Usulan yang Terverifikasi dan Tervalidasi, dan Usulan Perbaikan yang dilaksanakan	5000 Usulan	47.870.000,00	Kab. Malang	PENDAPATAN ASLI DAERAH (PAD)	-	PD 1. Pengentasan Kemiskinan menuju kesejahteraan sosial serta meningkatkan daya saing sumber daya manusia melalui pemenuhan kebutuhan dasar, peningkatan kualitas layanan Pendidikan, Kesehatan dan perluasan lapangan pekerjaan		DINAS SOSIAL
164.	**1.06.06**	**PROGRAM PENANGANAN BENCANA**			**70.000.000,00**						
		Meningkatnya perlindungan sosial korban bencana			***70.000.000,00***						
			1.Persentase Korban Bencana Alam, Sosial dan/atau Non Alam yang Terpenuhi Kebutuhan Dasar Pada Saat dan Setelah Tanggap Darurat Bencana	100 Persentase	70.000.000,00						
	1.06.06.2.01	Perlindungan Sosial Korban Bencana Alam dan Sosial Kabupaten/Kota			70.000.000,00					-	
		Tersalurnya Bantuan Sosial Kepada Korban Bencana Alam Dan Sosial			70.000.000,00					-	
			Jumlah Orang yang Mendapatkan Permakanan 3x1 Hari dalam Masa Tanggap Darurat (Pengungsian) Kewenangan Kabupaten/Kota	100 Orang	70.000.000,00						
	1.06.06.2.01.0001	Penyediaan Makanan			70.000.000,00						
		Terpenuhinya Orang yang Mendapatkan Permakanan 3x1 Hari dalam Masa Tanggap Darurat (Pengungsian) Kewenangan Kabupaten/Kota	Jumlah Orang yang Mendapatkan Permakanan 3x1 Hari dalam Masa Tanggap Darurat (Pengungsian) Kewenangan Kabupaten/Kota	283 Orang	70.000.000,00	Kab. Malang	PENDAPATAN ASLI DAERAH (PAD)	-	PD 1. Pengentasan Kemiskinan menuju kesejahteraan sosial serta meningkatkan daya saing sumber daya manusia melalui pemenuhan kebutuhan dasar, peningkatan kualitas layanan Pendidikan, Kesehatan dan perluasan lapangan pekerjaan		DINAS SOSIAL
	1.06.06.2.02	Penyelenggaraan Pemberdayaan Masyarakat Terhadap Kesiapsiagaan Bencana Kabupaten/Kota			0,00					-	
		Terlaksananya Kegiatan Pemberdayaan Masyarakat Dalam Meningkatkan Pengetahuan, Keterampilan, dan Kesiapsiagaan Menghadapi Bencana di Tingkat Daerah			0,00					-	
			Jumlah Kampung yang Melaksanakan Koordinasi, Sosialisasi dan Pelaksanaan Kampung Siaga Bencana Kewenangan Kabupaten/Kota	2 Kampung	0,00						
			Jumlah Orang yang Melaksanakan Koordinasi, Sosialisasi dan Pelaksanaan Taruna Siaga Bencana Kewenangan Kabupaten/Kota	99 Orang	0,00						
	1.06.06.2.02.0001	Koordinasi, Sosialisasi dan Pelaksanaan Kampung Siaga Bencana			0,00						

1	2	3	4	5	6	7	8	9	10	11	12
		Terlaksananya Kampung yang Melaksanakan Koordinasi, Sosialisasi dan Pelaksanaan Kampung Siaga Bencana Kewenangan Kabupaten/Kota	Jumlah Kampung yang Melaksanakan Koordinasi, Sosialisasi dan Pelaksanaan Kampung Siaga Bencana Kewenangan Kabupaten/Kota	00 Kampung	0,00	Kab. Malang	PENDAPATAN ASLI DAERAH (PAD)	-	PD 1. Pengentasan Kemiskinan menuju kesejahteraan sosial serta meningkatkan daya saing sumber daya manusia melalui pemenuhan kebutuhan dasar, peningkatan kualitas layanan Pendidikan, Kesehatan dan perluasan lapangan pekerjaan		DINAS SOSIAL
	1.06.06.2.02.0002	Koordinasi, Sosialisasi dan Pelaksanaan Taruna Siaga Bencana			0,00						
		Terpenuhinya Orang yang Melaksanakan Koordinasi, Sosialisasi dan Pelaksanaan Taruna Siaga Bencana Kewenangan Kabupaten/Kota	Jumlah Orang yang Melaksanakan Koordinasi, Sosialisasi dan Pelaksanaan Taruna Siaga Bencana Kewenangan Kabupaten/Kota	00 Orang	0,00	Kab. Malang	PENDAPATAN ASLI DAERAH (PAD)	-	PD 1. Pengentasan Kemiskinan menuju kesejahteraan sosial serta meningkatkan daya saing sumber daya manusia melalui pemenuhan kebutuhan dasar, peningkatan kualitas layanan Pendidikan, Kesehatan dan perluasan lapangan pekerjaan		DINAS SOSIAL
		Tersalurnya Bantuan Sosial Kepada Korban Bencana Alam Dan Sosial			70.000.000,00					-	
			Jumlah Korban Bencana yang Mendapatkan Layanan Dukungan Psikososial Kewenangan Kabupaten/Kota	-	0,00						
			Jumlah Orang yang Mendapatkan Pakaian dan Kelengkapan Lainnya yang Tersedia pada Masa Tanggap Darurat (Pengungsian) dan Pasca Bencana Kewenangan Kabupaten/Kota	-	0,00						
			Jumlah Orang yang Mendapatkan Penanganan Khusus bagi Kelompok Rentan Kewenangan Kabupaten/Kota	-	0,00						
			Jumlah Tempat Pengungsian Kewenangan Kabupaten/Kota	-	0,00						
	1.06.06.2.01.0002	Penyediaan Sandang			0,00						
		Terpenuhinya Orang yang Mendapatkan Pakaian dan Kelengkapan Lainnya yang Tersedia pada Masa Tanggap Darurat (Pengungsian) dan Pasca Bencana Kewenangan Kabupaten/Kota	Jumlah Orang yang Mendapatkan Pakaian dan Kelengkapan Lainnya yang Tersedia pada Masa Tanggap Darurat (Pengungsian) dan Pasca Bencana Kewenangan Kabupaten/Kota	20 Orang	0,00	Kab. Malang	PENDAPATAN ASLI DAERAH (PAD)	-	PD 1. Pengentasan Kemiskinan menuju kesejahteraan sosial serta meningkatkan daya saing sumber daya manusia melalui pemenuhan kebutuhan dasar, peningkatan kualitas layanan Pendidikan, Kesehatan dan perluasan lapangan pekerjaan		DINAS SOSIAL
	1.06.06.2.01.0004	Penanganan Khusus bagi Kelompok Rentan			0,00						
		Terpenuhinya Orang yang Mendapatkan Penanganan Khusus bagi Kelompok Rentan Kewenangan Kabupaten/Kota	Jumlah Orang yang Mendapatkan Penanganan Khusus bagi Kelompok Rentan Kewenangan Kabupaten/Kota	6 Orang	0,00	Kab. Malang	PENDAPATAN ASLI DAERAH (PAD)	-	PD 1. Pengentasan Kemiskinan menuju kesejahteraan sosial serta meningkatkan daya saing sumber daya manusia melalui pemenuhan kebutuhan dasar, peningkatan kualitas layanan Pendidikan, Kesehatan dan perluasan lapangan pekerjaan		DINAS SOSIAL
	1.06.06.2.01.0005	Pelayanan Dukungan Psikososial			0,00						
		Terpenuhinya Pelayanan Dukungan Psikososial bagi Korban Bencana Kewenangan Kabupaten/Kota	Jumlah Korban Bencana yang Mendapatkan Layanan Dukungan Psikososial Kewenangan Kabupaten/Kota	6 Orang	0,00	Kab. Malang	PENDAPATAN ASLI DAERAH (PAD)	-	PD 1. Pengentasan Kemiskinan menuju kesejahteraan sosial serta meningkatkan daya saing sumber daya manusia melalui pemenuhan kebutuhan dasar, peningkatan kualitas layanan Pendidikan, Kesehatan dan perluasan lapangan pekerjaan		DINAS SOSIAL
	1.06.06.2.01.0007	Penyediaan Tempat Penampungan Pengungsi			0,00						
		Tersedianya Tempat Pengungsian Kewenangan Kabupaten/Kota	Jumlah Tempat Pengungsian Kewenangan Kabupaten/Kota	6 Orang	0,00	Kab. Malang	PENDAPATAN ASLI DAERAH (PAD)	-	PD 1. Pengentasan Kemiskinan menuju kesejahteraan sosial serta meningkatkan daya saing sumber daya manusia melalui pemenuhan kebutuhan dasar, peningkatan kualitas layanan Pendidikan, Kesehatan dan perluasan lapangan pekerjaan		DINAS SOSIAL
165.	**1.06.07**	**PROGRAM PENGELOLAAN TAMAN MAKAM PAHLAWAN**			**139.215.000,00**						
		Meningkatnya tata kelola Taman Makam Pahlawan			***139.215.000,00***						
			1.Persentase sarana dan prasarana TMP yang berfungsi dan dalam kondisi baik	100 %	139.215.000,00						
	1.06.07.2.01	Pemeliharaan Taman Makam Pahlawan Nasional Kabupaten/Kota			139.215.000,00					-	

1	2	3	4	5	6	7	8	9	10	11	12
		Terlaksanaya Kegiatan Pemeliharaan Yang Dilaksanakan Sesuai Rencana			139.215.000,00					-	
			Jumlah Laporan Hasil Pengamanan Taman Makam Pahlawan Nasional Kabupaten/Kota	2 Laporan	40.075.000,00						
			Jumlah Makam yang Terpenuhi Pemeliharannya pada Taman Makam Pahlawan Kabupaten/Kota	13 Makam	99.140.000,00						
	1.06.07.2.01.0002	Pemeliharaan Taman Makam Pahlawan Nasional Kabupaten/Kota			99.140.000,00						
		Terlaksananya Pemeliharaan Taman Makam Pahlawan Nasional Kabupaten/Kota	Jumlah Makam yang Terpenuhi Pemeliharannya pada Taman Makam Pahlawan Kabupaten/Kota	13 Makam	99.140.000,00	Kab. Malang	PENDAPATAN ASLI DAERAH (PAD)	-	PD 1. Pengentasan Kemiskinan menuju kesejahteraan sosial serta meningkatkan daya saing sumber daya manusia melalui pemenuhan kebutuhan dasar, peningkatan kualitas layanan Pendidikan, Kesehatan dan perluasan lapangan pekerjaan		DINAS SOSIAL
	1.06.07.2.01.0003	Pengamanan Taman Makam Pahlawan Nasional Kabupaten/Kota			40.075.000,00						
		Terlaksananya Pengamanan Taman Makam Pahlawan Nasional Kabupaten/Kota	Jumlah Laporan Hasil Pengamanan Taman Makam Pahlawan Nasional Kabupaten/Kota	2 Laporan	40.075.000,00	Kab. Malang	PENDAPATAN ASLI DAERAH (PAD)	-	PD 1. Pengentasan Kemiskinan menuju kesejahteraan sosial serta meningkatkan daya saing sumber daya manusia melalui pemenuhan kebutuhan dasar, peningkatan kualitas layanan Pendidikan, Kesehatan dan perluasan lapangan pekerjaan		DINAS SOSIAL
		DINAS TENAGA KERJA			**10.091.962.077,00**						
	2	**URUSAN PEMERINTAHAN WAJIB YANG TIDAK BERKAITAN DENGAN PELAYANAN DASAR**			**10.031.212.077,00**						
	2.07	**URUSAN PEMERINTAHAN BIDANG TENAGA KERJA**			**10.031.212.077,00**						
166.	**2.07.01**	**PROGRAM PENUNJANG URUSAN PEMERINTAHAN DAERAH KABUPATEN/KOTA**			**7.187.988.376,00**						
		Tercapainya kinerja Perangkat Daerah dalam rangka pemenuhan tugas dan fungsi			***7.186.532.376,00***						
	2.07.01.2.01	Perencanaan, Penganggaran, dan Evaluasi Kinerja Perangkat Daerah			16.811.100,00					Pegawai Dinas	
		Tersusunnya dokumen perencanaan, penganggaran dan evaluasi kinerja tepat waktu			16.811.100,00					Pegawai Dinas	
			Jumlah Dokumen DPA-SKPD dan Laporan Hasil Koordinasi Penyusunan Dokumen DPA-SKPD	1 Dokumen	1.191.000,00						
			Jumlah Dokumen Perencanaan Perangkat Daerah	2 Dokumen	2.636.000,00						
			Jumlah Dokumen Perubahan DPA-SKPD dan Laporan Hasil Koordinasi Penyusunan Dokumen Perubahan DPA-SKPD	1 Dokumen	1.194.500,00						
			Jumlah Dokumen Perubahan RKA-SKPD dan Laporan Hasil Koordinasi Penyusunan Dokumen Perubahan RKA-SKPD	1 Dokumen	1.156.000,00						
			Jumlah Dokumen RKA-SKPD dan Laporan Hasil Koordinasi Penyusunan Dokumen RKA-SKPD	1 Dokumen	1.156.000,00						
			Jumlah Laporan Capaian Kinerja dan Ikhtisar Realisasi Kinerja SKPD dan Laporan Hasil Koordinasi Penyusunan Laporan Capaian Kinerja dan Ikhtisar Realisasi Kinerja SKPD	34 Laporan	4.011.600,00						
			Jumlah Laporan Evaluasi Kinerja Perangkat Daerah	12 Laporan	5.466.000,00						

1	2	3	4	5	6	7	8	9	10	11	12
	2.07.01.2.01.0001	Penyusunan Dokumen Perencanaan Perangkat Daerah			2.636.000,00						
		Tersusunnya Dokumen Perencanaan Perangkat Daerah	Jumlah Dokumen Perencanaan Perangkat Daerah	2 Dokumen	2.636.000,00	Kab. Malang	PENDAPATAN ASLI DAERAH (PAD)	4.Memperkuat pembangunan sumber daya manusia (SDM), sains, teknologi, pendidikan, kesehatan, prestasi olahraga, kesetaraan gender, serta penguatan peran perempuan, pemuda (generasi milenial dan generasi Z), dan penyandang disabilitas	PD 1. Pengentasan Kemiskinan menuju kesejahteraan sosial serta meningkatkan daya saing sumber daya manusia melalui pemenuhan kebutuhan dasar, peningkatan kualitas layanan Pendidikan, Kesehatan dan perluasan lapangan pekerjaan		DINAS TENAGA KERJA
	2.07.01.2.01.0002	Koordinasi dan Penyusunan Dokumen RKA-SKPD			1.156.000,00						
		Tersedianya Dokumen RKA-SKPD dan Laporan Hasil Koordinasi Penyusunan Dokumen RKA-SKPD	Jumlah Dokumen RKA-SKPD dan Laporan Hasil Koordinasi Penyusunan Dokumen RKA-SKPD	1 Dokumen	1.156.000,00	Kab. Malang	PENDAPATAN ASLI DAERAH (PAD)	4.Memperkuat pembangunan sumber daya manusia (SDM), sains, teknologi, pendidikan, kesehatan, prestasi olahraga, kesetaraan gender, serta penguatan peran perempuan, pemuda (generasi milenial dan generasi Z), dan penyandang disabilitas	PD 1. Pengentasan Kemiskinan menuju kesejahteraan sosial serta meningkatkan daya saing sumber daya manusia melalui pemenuhan kebutuhan dasar, peningkatan kualitas layanan Pendidikan, Kesehatan dan perluasan lapangan pekerjaan		DINAS TENAGA KERJA
	2.07.01.2.01.0003	Koordinasi dan Penyusunan Dokumen Perubahan RKA-SKPD			1.156.000,00						
		Tersedianya Dokumen Perubahan RKA-SKPD dan Laporan Hasil Koordinasi Penyusunan Dokumen Perubahan RKA-SKPD	Jumlah Dokumen Perubahan RKA-SKPD dan Laporan Hasil Koordinasi Penyusunan Dokumen Perubahan RKA-SKPD	1 Dokumen	1.156.000,00	Kab. Malang	PENDAPATAN ASLI DAERAH (PAD)	4.Memperkuat pembangunan sumber daya manusia (SDM), sains, teknologi, pendidikan, kesehatan, prestasi olahraga, kesetaraan gender, serta penguatan peran perempuan, pemuda (generasi milenial dan generasi Z), dan penyandang disabilitas	PD 1. Pengentasan Kemiskinan menuju kesejahteraan sosial serta meningkatkan daya saing sumber daya manusia melalui pemenuhan kebutuhan dasar, peningkatan kualitas layanan Pendidikan, Kesehatan dan perluasan lapangan pekerjaan		DINAS TENAGA KERJA
	2.07.01.2.01.0004	Koordinasi dan Penyusunan DPA-SKPD			1.191.000,00						
		Tersedianya Dokumen DPA-SKPD dan Laporan Hasil Koordinasi Penyusunan Dokumen DPA-SKPD	Jumlah Dokumen DPA-SKPD dan Laporan Hasil Koordinasi Penyusunan Dokumen DPA-SKPD	1 Dokumen	1.191.000,00	Kab. Malang	PENDAPATAN ASLI DAERAH (PAD)	4.Memperkuat pembangunan sumber daya manusia (SDM), sains, teknologi, pendidikan, kesehatan, prestasi olahraga, kesetaraan gender, serta penguatan peran perempuan, pemuda (generasi milenial dan generasi Z), dan penyandang disabilitas	PD 1. Pengentasan Kemiskinan menuju kesejahteraan sosial serta meningkatkan daya saing sumber daya manusia melalui pemenuhan kebutuhan dasar, peningkatan kualitas layanan Pendidikan, Kesehatan dan perluasan lapangan pekerjaan		DINAS TENAGA KERJA
	2.07.01.2.01.0005	Koordinasi dan Penyusunan Perubahan DPA- SKPD			1.194.500,00						
		Tersedianya Dokumen Perubahan DPA-SKPD dan Laporan Hasil Koordinasi Penyusunan Dokumen Perubahan DPA-SKPD	Jumlah Dokumen Perubahan DPA-SKPD dan Laporan Hasil Koordinasi Penyusunan Dokumen Perubahan DPA-SKPD	1 Dokumen	1.194.500,00	Kab. Malang	PENDAPATAN ASLI DAERAH (PAD)	4.Memperkuat pembangunan sumber daya manusia (SDM), sains, teknologi, pendidikan, kesehatan, prestasi olahraga, kesetaraan gender, serta penguatan peran perempuan, pemuda (generasi milenial dan generasi Z), dan penyandang disabilitas	PD 1. Pengentasan Kemiskinan menuju kesejahteraan sosial serta meningkatkan daya saing sumber daya manusia melalui pemenuhan kebutuhan dasar, peningkatan kualitas layanan Pendidikan, Kesehatan dan perluasan lapangan pekerjaan		DINAS TENAGA KERJA
	2.07.01.2.01.0006	Koordinasi dan Penyusunan Laporan Capaian Kinerja dan Ikhtisar Realisasi Kinerja SKPD			4.011.600,00						
		Tersedianya Laporan Capaian Kinerja dan Ikhtisar Realisasi Kinerja SKPD dan Laporan Hasil Koordinasi Penyusunan Laporan Capaian Kinerja dan Ikhtisar Realisasi Kinerja SKPD	Jumlah Laporan Capaian Kinerja dan Ikhtisar Realisasi Kinerja SKPD dan Laporan Hasil Koordinasi Penyusunan Laporan Capaian Kinerja dan Ikhtisar Realisasi Kinerja SKPD	34 Laporan	4.011.600,00	Kab. Malang	PENDAPATAN ASLI DAERAH (PAD)	4.Memperkuat pembangunan sumber daya manusia (SDM), sains, teknologi, pendidikan, kesehatan, prestasi olahraga, kesetaraan gender, serta penguatan peran perempuan, pemuda (generasi milenial dan generasi Z), dan penyandang disabilitas.	PD 1. Pengentasan Kemiskinan menuju kesejahteraan sosial serta meningkatkan daya saing sumber daya manusia melalui pemenuhan kebutuhan dasar, peningkatan kualitas layanan Pendidikan, Kesehatan dan perluasan lapangan pekerjaan		DINAS TENAGA KERJA
	2.07.01.2.01.0007	Evaluasi Kinerja Perangkat Daerah			5.466.000,00						
		Terlaksananya Evaluasi Kinerja Perangkat Daerah	Jumlah Laporan Evaluasi Kinerja Perangkat Daerah	12 Laporan	5.466.000,00	Kab. Malang	PENDAPATAN ASLI DAERAH (PAD)	4.Memperkuat pembangunan sumber daya manusia (SDM), sains, teknologi, pendidikan, kesehatan, prestasi olahraga, kesetaraan gender, serta penguatan peran perempuan, pemuda (generasi milenial dan generasi Z), dan penyandang disabilitas	PD 1. Pengentasan Kemiskinan menuju kesejahteraan sosial serta meningkatkan daya saing sumber daya manusia melalui pemenuhan kebutuhan dasar, peningkatan kualitas layanan Pendidikan, Kesehatan dan perluasan lapangan pekerjaan		DINAS TENAGA KERJA
	2.07.01.2.02	Administrasi Keuangan Perangkat Daerah			6.773.164.022,00					Pegawai Dinas	
		Terpenuhinya layanan Keuangan Perangkat Daerah yang disusun sesuai aturan dan tepat waktu			6.773.164.022,00					Pegawai Dinas	
			Jumlah Dokumen Hasil Penyediaan Administrasi Pelaksanaan Tugas ASN	12 Dokumen	43.176.072,00						
			Jumlah Dokumen Koordinasi dan Pelaksanaan Akuntansi SKPD	4 Dokumen	1.159.800,00						
			Jumlah Dokumen Penatausahaan dan Pengujian/Verifikasi Keuangan SKPD	12 Dokumen	1.410.000,00						

1	2	3	4	5	6	7	8	9	10	11	12
			Jumlah Laporan Keuangan Akhir Tahun SKPD dan Laporan Hasil Koordinasi Penyusunan Laporan Keuangan Akhir Tahun SKPD	1 Laporan	337.000,00						
			Jumlah Laporan Keuangan Bulanan/ Triwulanan/ Semesteran SKPD dan Laporan Koordinasi Penyusunan Laporan Keuangan Bulanan/Triwulanan/Semesteran SKPD	12 Laporan	1.308.000,00						
			Jumlah Orang yang Menerima Gaji dan Tunjangan ASN	51 Orang/bulan	6.725.773.150,00						
	2.07.01.2.02.0001	Penyediaan Gaji dan Tunjangan ASN			6.725.773.150,00						
		Tersedianya Gaji dan Tunjangan ASN	Jumlah Orang yang Menerima Gaji dan Tunjangan ASN	51 Orang/bulan	6.725.773.150,00	Kab. Malang	Dana Alokasi Umum (DAU) PENDAPATAN ASLI DAERAH (PAD)	4.Memperkuat pembangunan sumber daya manusia (SDM), sains, teknologi, pendidikan, kesehatan, prestasi olahraga, kesetaraan gender, serta penguatan peran perempuan, pemuda (generasi milenial dan generasi Z), dan penyandang disabilitas	PD 1. Pengentasan Kemiskinan menuju kesejahteraan sosial serta meningkatkan daya saing sumber daya manusia melalui pemenuhan kebutuhan dasar, peningkatan kualitas layanan Pendidikan, Kesehatan dan perluasan lapangan pekerjaan		DINAS TENAGA KERJA
	2.07.01.2.02.0002	Penyediaan Administrasi Pelaksanaan Tugas ASN			43.176.072,00						
		Tersedianya Administrasi Pelaksanaan Tugas ASN	Jumlah Dokumen Hasil Penyediaan Administrasi Pelaksanaan Tugas ASN	12 Dokumen	43.176.072,00	Kab. Malang	PENDAPATAN ASLI DAERAH (PAD)	4.Memperkuat pembangunan sumber daya manusia (SDM), sains, teknologi, pendidikan, kesehatan, prestasi olahraga, kesetaraan gender, serta penguatan peran perempuan, pemuda (generasi milenial dan generasi Z), dan penyandang disabilitas	PD 1. Pengentasan Kemiskinan menuju kesejahteraan sosial serta meningkatkan daya saing sumber daya manusia melalui pemenuhan kebutuhan dasar, peningkatan kualitas layanan Pendidikan, Kesehatan dan perluasan lapangan pekerjaan		DINAS TENAGA KERJA
	2.07.01.2.02.0003	Pelaksanaan Penatausahaan danPengujian/Verifikasi Keuangan SKPD			1.410.000,00						
		Terlaksananya Penatausahaan dan Pengujian/Verifikasi Keuangan SKPD	Jumlah Dokumen Penatausahaan dan Pengujian/Verifikasi Keuangan SKPD	12 Dokumen	1.410.000,00	Kab. Malang	PENDAPATAN ASLI DAERAH (PAD)	4.Memperkuat pembangunan sumber daya manusia (SDM), sains, teknologi, pendidikan, kesehatan, prestasi olahraga, kesetaraan gender, serta penguatan peran perempuan, pemuda (generasi milenial dan generasi Z), dan penyandang disabilitas	PD 1. Pengentasan Kemiskinan menuju kesejahteraan sosial serta meningkatkan daya saing sumber daya manusia melalui pemenuhan kebutuhan dasar, peningkatan kualitas layanan Pendidikan, Kesehatan dan perluasan lapangan pekerjaan		DINAS TENAGA KERJA
	2.07.01.2.02.0004	Koordinasi dan Pelaksanaan Akuntansi SKPD			1.159.800,00						
		Terlaksananya Koordinasi dan Pelaksanaan Akuntansi SKPD	Jumlah Dokumen Koordinasi dan Pelaksanaan Akuntansi SKPD	4 Dokumen	1.159.800,00	Kab. Malang	PENDAPATAN ASLI DAERAH (PAD)	4.Memperkuat pembangunan sumber daya manusia (SDM), sains, teknologi, pendidikan, kesehatan, prestasi olahraga, kesetaraan gender, serta penguatan peran perempuan, pemuda (generasi milenial dan generasi Z), dan penyandang disabilitas	PD 1. Pengentasan Kemiskinan menuju kesejahteraan sosial serta meningkatkan daya saing sumber daya manusia melalui pemenuhan kebutuhan dasar, peningkatan kualitas layanan Pendidikan, Kesehatan dan perluasan lapangan pekerjaan		DINAS TENAGA KERJA
	2.07.01.2.02.0005	Koordinasi dan Penyusunan Laporan Keuangan Akhir Tahun SKPD			337.000,00						
		Tersedianya Laporan Keuangan Akhir Tahun SKPD dan Laporan Hasil Koordinasi Penyusunan Laporan Keuangan Akhir Tahun SKPD	Jumlah Laporan Keuangan Akhir Tahun SKPD dan Laporan Hasil Koordinasi Penyusunan Laporan Keuangan Akhir Tahun SKPD	1 Laporan	337.000,00	Kab. Malang	PENDAPATAN ASLI DAERAH (PAD)	4.Memperkuat pembangunan sumber daya manusia (SDM), sains, teknologi, pendidikan, kesehatan, prestasi olahraga, kesetaraan gender, serta penguatan peran perempuan, pemuda (generasi milenial dan generasi Z), dan penyandang disabilitas	PD 1. Pengentasan Kemiskinan menuju kesejahteraan sosial serta meningkatkan daya saing sumber daya manusia melalui pemenuhan kebutuhan dasar, peningkatan kualitas layanan Pendidikan, Kesehatan dan perluasan lapangan pekerjaan		DINAS TENAGA KERJA
	2.07.01.2.02.0007	Koordinasi dan Penyusunan Laporan Keuangan Bulanan/ Triwulanan/ Semesteran SKPD			1.308.000,00						
		Tersedianya Laporan Keuangan Bulanan/Triwulanan/Semesteran SKPD dan Laporan Koordinasi Penyusunan Laporan Keuangan Bulanan/Triwulanan/Semesteran SKPD	Jumlah Laporan Keuangan Bulanan/ Triwulanan/ Semesteran SKPD dan Laporan Koordinasi Penyusunan Laporan Keuangan Bulanan/Triwulanan/Semesteran SKPD	12 Laporan	1.308.000,00	Kab. Malang	PENDAPATAN ASLI DAERAH (PAD)	4.Memperkuat pembangunan sumber daya manusia (SDM), sains, teknologi, pendidikan, kesehatan, prestasi olahraga, kesetaraan gender, serta penguatan peran perempuan, pemuda (generasi milenial dan generasi Z), dan penyandang disabilitas.	PD 1. Pengentasan Kemiskinan menuju kesejahteraan sosial serta meningkatkan daya saing sumber daya manusia melalui pemenuhan kebutuhan dasar, peningkatan kualitas layanan Pendidikan, Kesehatan dan perluasan lapangan pekerjaan		DINAS TENAGA KERJA
	2.07.01.2.03	Administrasi Barang Milik Daerah pada Perangkat Daerah			3.572.000,00					Pegawai Dinas	
		Tersusunnya dokumen barang milik daerah pada Perangkat Daerah			3.572.000,00					Pegawai Dinas	
			Jumlah Laporan Penatausahaan Barang Milik Daerah pada SKPD	1 Laporan	1.363.000,00						

1	2	3	4	5	6	7	8	9	10	11	12
			Jumlah Laporan Rekonsiliasi dan Penyusunan Laporan Barang Milik Daerah pada SKPD	4 Laporan	2.209.000,00						
	2.07.01.2.03.0005	Rekonsiliasi dan Penyusunan Laporan Barang Milik Daerah pada SKPD			2.209.000,00						
		Terlaksananya Rekonsiliasi dan Penyusunan Laporan Barang Milik Daerah pada SKPD	Jumlah Laporan Rekonsiliasi dan Penyusunan Laporan Barang Milik Daerah pada SKPD	4 Laporan	2.209.000,00	Kab. Malang	PENDAPATAN ASLI DAERAH (PAD)	4.Memperkuat pembangunan sumber daya manusia (SDM), sains, teknologi, pendidikan, kesehatan, prestasi olahraga, kesetaraan gender, serta penguatan peran perempuan, pemuda (generasi milenial dan generasi Z), dan penyandang disabilitas	PD 1. Pengentasan Kemiskinan menuju kesejahteraan sosial serta meningkatkan daya saing sumber daya manusia melalui pemenuhan kebutuhan dasar, peningkatan kualitas layanan Pendidikan, Kesehatan dan perluasan lapangan pekerjaan		DINAS TENAGA KERJA
	2.07.01.2.03.0006	Penatausahaan Barang Milik Daerah pada SKPD			1.363.000,00						
		Terlaksananya Penatausahaan Barang Milik Daerah pada SKPD	Jumlah Laporan Penatausahaan Barang Milik Daerah pada SKPD	1 Laporan	1.363.000,00	Kab. Malang	PENDAPATAN ASLI DAERAH (PAD)	4.Memperkuat pembangunan sumber daya manusia (SDM), sains, teknologi, pendidikan, kesehatan, prestasi olahraga, kesetaraan gender, serta penguatan peran perempuan, pemuda (generasi milenial dan generasi Z), dan penyandang disabilitas	PD 1. Pengentasan Kemiskinan menuju kesejahteraan sosial serta meningkatkan daya saing sumber daya manusia melalui pemenuhan kebutuhan dasar, peningkatan kualitas layanan Pendidikan, Kesehatan dan perluasan lapangan pekerjaan		DINAS TENAGA KERJA
	2.07.01.2.04	Administrasi Pendapatan Daerah Kewenangan Perangkat Daerah			936.000,00					Pegawai Dinas	
		Tersusunnya dokumen Pengelolaan Restribusi Daerah pada perangkat daerah			936.000,00					Pegawai Dinas	
			Jumlah Laporan Pengelolaan Retribusi Daerah	12 Dokumen	936.000,00						
	2.07.01.2.04.0007	Pelaporan Pengelolaan Retribusi Daerah			936.000,00						
		Tersedianya Laporan Pengelolaan Retribusi Daerah	Jumlah Laporan Pengelolaan Retribusi Daerah	12 Dokumen	936.000,00	Kab. Malang	PENDAPATAN ASLI DAERAH (PAD)	4.Memperkuat pembangunan sumber daya manusia (SDM), sains, teknologi, pendidikan, kesehatan, prestasi olahraga, kesetaraan gender, serta penguatan peran perempuan, pemuda (generasi milenial dan generasi Z), dan penyandang disabilitas	PD 1. Pengentasan Kemiskinan menuju kesejahteraan sosial serta meningkatkan daya saing sumber daya manusia melalui pemenuhan kebutuhan dasar, peningkatan kualitas layanan Pendidikan, Kesehatan dan perluasan lapangan pekerjaan		DINAS TENAGA KERJA
	2.07.01.2.05	Administrasi Kepegawaian Perangkat Daerah			55.744.000,00					Pegawai Dinas	
		Terpenuhinya layanan kepegawaian perangkat daerah yang disusun sesuai aturan dan teradministrasi dengan benar			55.744.000,00					Pegawai Dinas	
			Jumlah Dokumen Hasil Koordinasi dan Pelaksanaaan Sistem Informasi Kepegawaian	12 Dokumen	2.072.000,00						
			Jumlah Dokumen Monitoring, Evaluasi, dan Penilaian Kinerja Pegawai	12 Dokumen	1.440.500,00						
			Jumlah Dokumen Pendataan dan Pengolahan Administrasi Kepegawaian	12 Dokumen	1.447.500,00						
			Jumlah Orang yang Mengikuti Bimbingan Teknis Implementasi Peraturan Perundang-Undangan	55 Orang	21.975.000,00						
			Jumlah Orang yang Mengikuti Sosialisasi Peraturan Perundang-Undangan	90 Orang	5.475.000,00						
			Jumlah Paket Pakaian Dinas beserta Atribut Kelengkapan	117 Paket	19.734.000,00						
			Jumlah Pegawai Berdasarkan Tugas dan Fungsi yang Mengikuti Pendidikan dan Pelatihan	4 Orang	3.600.000,00						
	2.07.01.2.05.0002	Pengadaan Pakaian Dinas beserta Atribut Kelengkapannya			19.734.000,00						
		Tersedianya Pakaian Dinas beserta Atribut Kelengkapan	Jumlah Paket Pakaian Dinas beserta Atribut Kelengkapan	55 Paket	19.734.000,00	Kab. Malang	PENDAPATAN ASLI DAERAH (PAD)	4.Memperkuat pembangunan sumber daya manusia (SDM), sains, teknologi, pendidikan, kesehatan, prestasi olahraga, kesetaraan gender, serta penguatan peran perempuan, pemuda (generasi milenial dan generasi Z), dan penyandang disabilitas	PD 1. Pengentasan Kemiskinan menuju kesejahteraan sosial serta meningkatkan daya saing sumber daya manusia melalui pemenuhan kebutuhan dasar, peningkatan kualitas layanan Pendidikan, Kesehatan dan perluasan lapangan pekerjaan		DINAS TENAGA KERJA
	2.07.01.2.05.0003	Pendataan dan Pengolahan Administrasi Kepegawaian			1.447.500,00						

1	2	3	4	5	6	7	8	9	10	11	12
		Terlaksananya Pendataan dan Pengolahan Administrasi Kepegawaian	Jumlah Dokumen Pendataan dan Pengolahan Administrasi Kepegawaian	12 Dokumen	1.447.500,00	Kab. Malang	PENDAPATAN ASLI DAERAH (PAD)	4.Memperkuat pembangunan sumber daya manusia (SDM), sains, teknologi, pendidikan, kesehatan, prestasi olahraga, kesetaraan gender, serta penguatan peran perempuan, pemuda (generasi milenial dan generasi Z), dan penyandang disabilitas	PD 1. Pengentasan Kemiskinan menuju kesejahteraan sosial serta meningkatkan daya saing sumber daya manusia melalui pemenuhan kebutuhan dasar, peningkatan kualitas layanan Pendidikan, Kesehatan dan perluasan lapangan pekerjaan		DINAS TENAGA KERJA
	2.07.01.2.05.0004	Koordinasi dan Pelaksanaan Sistem Informasi Kepegawaian			2.072.000,00						
		Terlaksananya Koordinasi dan Pelaksanaan Sistem Informasi Kepegawaian	Jumlah Dokumen Hasil Koordinasi dan Pelaksanaaan Sistem Informasi Kepegawaian	12 Dokumen	2.072.000,00	Kab. Malang	PENDAPATAN ASLI DAERAH (PAD)	4.Memperkuat pembangunan sumber daya manusia (SDM), sains, teknologi, pendidikan, kesehatan, prestasi olahraga, kesetaraan gender, serta penguatan peran perempuan, pemuda (generasi milenial dan generasi Z), dan penyandang disabilitas	PD 1. Pengentasan Kemiskinan menuju kesejahteraan sosial serta meningkatkan daya saing sumber daya manusia melalui pemenuhan kebutuhan dasar, peningkatan kualitas layanan Pendidikan, Kesehatan dan perluasan lapangan pekerjaan		DINAS TENAGA KERJA
	2.07.01.2.05.0005	Monitoring, Evaluasi, dan Penilaian Kinerja Pegawai			1.440.500,00						
		Terlaksananya Monitoring, Evaluasi, dan Penilaian Kinerja Pegawai	Jumlah Dokumen Monitoring, Evaluasi, dan Penilaian Kinerja Pegawai	12 Dokumen	1.440.500,00	Kab. Malang	PENDAPATAN ASLI DAERAH (PAD)	4.Memperkuat pembangunan sumber daya manusia (SDM), sains, teknologi, pendidikan, kesehatan, prestasi olahraga, kesetaraan gender, serta penguatan peran perempuan, pemuda (generasi milenial dan generasi Z), dan penyandang disabilitas	PD 1. Pengentasan Kemiskinan menuju kesejahteraan sosial serta meningkatkan daya saing sumber daya manusia melalui pemenuhan kebutuhan dasar, peningkatan kualitas layanan Pendidikan, Kesehatan dan perluasan lapangan pekerjaan		DINAS TENAGA KERJA
	2.07.01.2.05.0009	Pendidikan dan Pelatihan Pegawai Berdasarkan Tugas dan Fungsi			3.600.000,00						
		Terlaksananya Pendidikan dan Pelatihan Pegawai Berdasarkan Tugas dan Fungsi	Jumlah Pegawai Berdasarkan Tugas dan Fungsi yang Mengikuti Pendidikan dan Pelatihan	2 Orang	3.600.000,00	Kab. Malang	PENDAPATAN ASLI DAERAH (PAD)	4.Memperkuat pembangunan sumber daya manusia (SDM), sains, teknologi, pendidikan, kesehatan, prestasi olahraga, kesetaraan gender, serta penguatan peran perempuan, pemuda (generasi milenial dan generasi Z), dan penyandang disabilitas	PD 1. Pengentasan Kemiskinan menuju kesejahteraan sosial serta meningkatkan daya saing sumber daya manusia melalui pemenuhan kebutuhan dasar, peningkatan kualitas layanan Pendidikan, Kesehatan dan perluasan lapangan pekerjaan		DINAS TENAGA KERJA
	2.07.01.2.05.0010	Sosialisasi Peraturan Perundang-Undangan			5.475.000,00						
		Terlaksananya Sosialisasi Peraturan Perundang-Undangan	Jumlah Orang yang Mengikuti Sosialisasi Peraturan Perundang-Undangan	100 Orang	5.475.000,00	Kab. Malang	PENDAPATAN ASLI DAERAH (PAD)	4.Memperkuat pembangunan sumber daya manusia (SDM), sains, teknologi, pendidikan, kesehatan, prestasi olahraga, kesetaraan gender, serta penguatan peran perempuan, pemuda (generasi milenial dan generasi Z), dan penyandang disabilitas	PD 1. Pengentasan Kemiskinan menuju kesejahteraan sosial serta meningkatkan daya saing sumber daya manusia melalui pemenuhan kebutuhan dasar, peningkatan kualitas layanan Pendidikan, Kesehatan dan perluasan lapangan pekerjaan		DINAS TENAGA KERJA
	2.07.01.2.05.0011	Bimbingan Teknis Implementasi Peraturan Perundang-Undangan			21.975.000,00						
		Terlaksananya Bimbingan Teknis Implementasi Peraturan Perundang-Undangan	Jumlah Orang yang Mengikuti Bimbingan Teknis Implementasi Peraturan Perundang-Undangan	60 Orang	21.975.000,00	Kab. Malang	PENDAPATAN ASLI DAERAH (PAD)	4.Memperkuat pembangunan sumber daya manusia (SDM), sains, teknologi, pendidikan, kesehatan, prestasi olahraga, kesetaraan gender, serta penguatan peran perempuan, pemuda (generasi milenial dan generasi Z), dan penyandang disabilitas	PD 1. Pengentasan Kemiskinan menuju kesejahteraan sosial serta meningkatkan daya saing sumber daya manusia melalui pemenuhan kebutuhan dasar, peningkatan kualitas layanan Pendidikan, Kesehatan dan perluasan lapangan pekerjaan		DINAS TENAGA KERJA
	2.07.01.2.06	Administrasi Umum Perangkat Daerah			221.754.254,00					Pegawai Dinas	
		Terpenuhinya layanan administrasi umum perangkat daerah disusun sesuai aturan dan teradministrasi dengan benar			221.754.254,00					Pegawai Dinas	
			Jumlah Dokumen Bahan Bacaan dan Peraturan Perundang-Undangan yang Disediakan	12 Dokumen	24.466.000,00						
			Jumlah Laporan Fasilitasi Kunjungan Tamu	12 Laporan	7.428.000,00						
			Jumlah Laporan Penyelenggaraan Rapat Koordinasi dan Konsultasi SKPD	12 Laporan	130.666.000,00						
			Jumlah Paket Bahan Logistik Kantor yang Disediakan	12 Paket	15.564.000,00						
			Jumlah Paket Barang Cetakan dan Penggandaan yang Disediakan	12 Paket	8.918.934,00						
			Jumlah Paket Komponen Instalasi Listrik/Penerangan Bangunan Kantor yang Disediakan	12 Paket	1.366.000,00						
			Jumlah Paket Peralatan dan Perlengkapan Kantor yang Disediakan	12 Paket	21.769.320,00						
			Jumlah Paket Peralatan Rumah Tangga yang Disediakan	12 Paket	11.576.000,00						

1	2	3	4	5	6	7	8	9	10	11	12
	2.07.01.2.06.0001	Penyediaan Komponen InstalasiListrik/Penerangan Bangunan Kantor			1.366.000,00						
		Tersedianya Komponen Instalasi Listrik/Penerangan Bangunan Kantor	Jumlah Paket Komponen Instalasi Listrik/Penerangan Bangunan Kantor yang Disediakan	12 Paket	1.366.000,00	Kab. Malang	PENDAPATAN ASLI DAERAH (PAD)	4.Memperkuat pembangunan sumber daya manusia (SDM), sains, teknologi, pendidikan, kesehatan, prestasi olahraga, kesetaraan gender, serta penguatan peran perempuan, pemuda (generasi milenial dan generasi Z), dan penyandang disabilitas	PD 1. Pengentasan Kemiskinan menuju kesejahteraan sosial serta meningkatkan daya saing sumber daya manusia melalui pemenuhan kebutuhan dasar, peningkatan kualitas layanan Pendidikan, Kesehatan dan perluasan lapangan pekerjaan		DINAS TENAGA KERJA
	2.07.01.2.06.0002	Penyediaan Peralatan dan Perlengkapan Kantor			21.769.320,00						
		Tersedianya Peralatan dan Perlengkapan Kantor	Jumlah Paket Peralatan dan Perlengkapan Kantor yang Disediakan	12 Paket	21.769.320,00	Kab. Malang	PENDAPATAN ASLI DAERAH (PAD)	4.Memperkuat pembangunan sumber daya manusia (SDM), sains, teknologi, pendidikan, kesehatan, prestasi olahraga, kesetaraan gender, serta penguatan peran perempuan, pemuda (generasi milenial dan generasi Z), dan penyandang disabilitas	PD 1. Pengentasan Kemiskinan menuju kesejahteraan sosial serta meningkatkan daya saing sumber daya manusia melalui pemenuhan kebutuhan dasar, peningkatan kualitas layanan Pendidikan, Kesehatan dan perluasan lapangan pekerjaan		DINAS TENAGA KERJA
	2.07.01.2.06.0003	Penyediaan Peralatan Rumah Tangga			11.576.000,00						
		Tersedianya Peralatan Rumah Tangga	Jumlah Paket Peralatan Rumah Tangga yang Disediakan	12 Paket	11.576.000,00	Kab. Malang	PENDAPATAN ASLI DAERAH (PAD)	4.Memperkuat pembangunan sumber daya manusia (SDM), sains, teknologi, pendidikan, kesehatan, prestasi olahraga, kesetaraan gender, serta penguatan peran perempuan, pemuda (generasi milenial dan generasi Z), dan penyandang disabilitas	PD 1. Pengentasan Kemiskinan menuju kesejahteraan sosial serta meningkatkan daya saing sumber daya manusia melalui pemenuhan kebutuhan dasar, peningkatan kualitas layanan Pendidikan, Kesehatan dan perluasan lapangan pekerjaan		DINAS TENAGA KERJA
	2.07.01.2.06.0004	Penyediaan Bahan Logistik Kantor			15.564.000,00						
		Tersedianya Bahan Logistik Kantor	Jumlah Paket Bahan Logistik Kantor yang Disediakan	12 Paket	15.564.000,00	Kab. Malang	PENDAPATAN ASLI DAERAH (PAD)	4.Memperkuat pembangunan sumber daya manusia (SDM), sains, teknologi, pendidikan, kesehatan, prestasi olahraga, kesetaraan gender, serta penguatan peran perempuan, pemuda (generasi milenial dan generasi Z), dan penyandang disabilitas	PD 1. Pengentasan Kemiskinan menuju kesejahteraan sosial serta meningkatkan daya saing sumber daya manusia melalui pemenuhan kebutuhan dasar, peningkatan kualitas layanan Pendidikan, Kesehatan dan perluasan lapangan pekerjaan		DINAS TENAGA KERJA
	2.07.01.2.06.0005	Penyediaan Barang Cetakan dan Penggandaan			8.918.934,00						
		Tersedianya Barang Cetakan dan Penggandaan	Jumlah Paket Barang Cetakan dan Penggandaan yang Disediakan	12 Paket	8.918.934,00	Kab. Malang	PENDAPATAN ASLI DAERAH (PAD)	4.Memperkuat pembangunan sumber daya manusia (SDM), sains, teknologi, pendidikan, kesehatan, prestasi olahraga, kesetaraan gender, serta penguatan peran perempuan, pemuda (generasi milenial dan generasi Z), dan penyandang disabilitas	PD 1. Pengentasan Kemiskinan menuju kesejahteraan sosial serta meningkatkan daya saing sumber daya manusia melalui pemenuhan kebutuhan dasar, peningkatan kualitas layanan Pendidikan, Kesehatan dan perluasan lapangan pekerjaan		DINAS TENAGA KERJA
	2.07.01.2.06.0006	Penyediaan Bahan Bacaan dan Peraturan Perundang-undangan			24.466.000,00						
		Tersedianya Bahan Bacaan dan Peraturan Perundang-undangan	Jumlah Dokumen Bahan Bacaan dan Peraturan Perundang-Undangan yang Disediakan	12 Dokumen	24.466.000,00	Kab. Malang	PENDAPATAN ASLI DAERAH (PAD)	4.Memperkuat pembangunan sumber daya manusia (SDM), sains, teknologi, pendidikan, kesehatan, prestasi olahraga, kesetaraan gender, serta penguatan peran perempuan, pemuda (generasi milenial dan generasi Z), dan penyandang disabilitas	PD 1. Pengentasan Kemiskinan menuju kesejahteraan sosial serta meningkatkan daya saing sumber daya manusia melalui pemenuhan kebutuhan dasar, peningkatan kualitas layanan Pendidikan, Kesehatan dan perluasan lapangan pekerjaan		DINAS TENAGA KERJA
	2.07.01.2.06.0008	Fasilitasi Kunjungan Tamu			7.428.000,00						
		Terlaksananya Fasilitasi Kunjungan Tamu	Jumlah Laporan Fasilitasi Kunjungan Tamu	12 Laporan	7.428.000,00	Kab. Malang	PENDAPATAN ASLI DAERAH (PAD)	4.Memperkuat pembangunan sumber daya manusia (SDM), sains, teknologi, pendidikan, kesehatan, prestasi olahraga, kesetaraan gender, serta penguatan peran perempuan, pemuda (generasi milenial dan generasi Z), dan penyandang disabilitas	PD 1. Pengentasan Kemiskinan menuju kesejahteraan sosial serta meningkatkan daya saing sumber daya manusia melalui pemenuhan kebutuhan dasar, peningkatan kualitas layanan Pendidikan, Kesehatan dan perluasan lapangan pekerjaan		DINAS TENAGA KERJA
	2.07.01.2.06.0009	Penyelenggaraan Rapat Koordinasi dan Konsultasi SKPD			130.666.000,00						
		Terlaksananya Penyelenggaraan Rapat Koordinasi dan Konsultasi SKPD	Jumlah Laporan Penyelenggaraan Rapat Koordinasi dan Konsultasi SKPD	12 Laporan	130.666.000,00	Kab. Malang	PENDAPATAN ASLI DAERAH (PAD)	4.Memperkuat pembangunan sumber daya manusia (SDM), sains, teknologi, pendidikan, kesehatan, prestasi olahraga, kesetaraan gender, serta penguatan peran perempuan, pemuda (generasi milenial dan generasi Z), dan penyandang disabilitas	PD 1. Pengentasan Kemiskinan menuju kesejahteraan sosial serta meningkatkan daya saing sumber daya manusia melalui pemenuhan kebutuhan dasar, peningkatan kualitas layanan Pendidikan, Kesehatan dan perluasan lapangan pekerjaan		DINAS TENAGA KERJA
	2.07.01.2.07	Pengadaan Barang Milik Daerah Penunjang Urusan Pemerintah Daerah			450.000,00					Pegawai Dinas	
		Terpenuhinya dokumen barang milik daerah dalam menunjang operasional kantor yang disusun sesuai aturan dan teradministrasi dengan benar			450.000,00					Pegawai Dinas	
			Jumlah Paket Mebel yang Disediakan	12 Unit	150.000,00						
			Jumlah Unit Kendaraan Dinas Operasional atau Lapangan yang Disediakan	1 Unit	150.000,00						

1	2	3	4	5	6	7	8	9	10	11	12
			Jumlah Unit Peralatan dan Mesin Lainnya yang Disediakan	12 Unit	150.000,00						
	2.07.01.2.07.0002	Pengadaan Kendaraan Dinas Operasional atau Lapangan			150.000,00						
		Tersedianya Kendaraan Dinas Operasional atau Lapangan	Jumlah Unit Kendaraan Dinas Operasional atau Lapangan yang Disediakan	1 Unit	150.000,00	Kab. Malang	PENDAPATAN ASLI DAERAH (PAD)	4.Memperkuat pembangunan sumber daya manusia (SDM), sains, teknologi, pendidikan, kesehatan, prestasi olahraga, kesetaraan gender, serta penguatan peran perempuan, pemuda (generasi milenial dan generasi Z), dan penyandang disabilitas	PD 1. Pengentasan Kemiskinan menuju kesejahteraan sosial serta meningkatkan daya saing sumber daya manusia melalui pemenuhan kebutuhan dasar, peningkatan kualitas layanan Pendidikan, Kesehatan dan perluasan lapangan pekerjaan		DINAS TENAGA KERJA
	2.07.01.2.07.0005	Pengadaan Mebel			150.000,00						
		Tersedianya Mebel	Jumlah Paket Mebel yang Disediakan	1 Unit	150.000,00	Kab. Malang	PENDAPATAN ASLI DAERAH (PAD)	4.Memperkuat pembangunan sumber daya manusia (SDM), sains, teknologi, pendidikan, kesehatan, prestasi olahraga, kesetaraan gender, serta penguatan peran perempuan, pemuda (generasi milenial dan generasi Z), dan penyandang disabilitas	PD 1. Pengentasan Kemiskinan menuju kesejahteraan sosial serta meningkatkan daya saing sumber daya manusia melalui pemenuhan kebutuhan dasar, peningkatan kualitas layanan Pendidikan, Kesehatan dan perluasan lapangan pekerjaan		DINAS TENAGA KERJA
	2.07.01.2.07.0006	Pengadaan Peralatan dan Mesin Lainnya			150.000,00						
		Tersedianya Peralatan dan Mesin Lainnya	Jumlah Unit Peralatan dan Mesin Lainnya yang Disediakan	1 Unit	150.000,00	Kab. Malang	PENDAPATAN ASLI DAERAH (PAD)	4.Memperkuat pembangunan sumber daya manusia (SDM), sains, teknologi, pendidikan, kesehatan, prestasi olahraga, kesetaraan gender, serta penguatan peran perempuan, pemuda (generasi milenial dan generasi Z), dan penyandang disabilitas	PD 1. Pengentasan Kemiskinan menuju kesejahteraan sosial serta meningkatkan daya saing sumber daya manusia melalui pemenuhan kebutuhan dasar, peningkatan kualitas layanan Pendidikan, Kesehatan dan perluasan lapangan pekerjaan		DINAS TENAGA KERJA
	2.07.01.2.08	Penyediaan Jasa Penunjang Urusan Pemerintahan Daerah			74.132.000,00					Pegawai Dinas	
		Terpenuhinya penyediaan jasa penunjang operasional perkantoran yang disusun sesuai aturan dan teradministrasi dengan benar			74.132.000,00					Pegawai Dinas	
			Jumlah Laporan Penyediaan Jasa Komunikasi, Sumber Daya Air dan Listrik yang Disediakan	12 Laporan	69.600.000,00						
			Jumlah Laporan Penyediaan Jasa Surat Menyurat	12 Laporan	4.532.000,00						
	2.07.01.2.08.0001	Penyediaan Jasa Surat Menyurat			4.532.000,00						
		Terlaksananya Penyediaan Jasa Surat Menyurat	Jumlah Laporan Penyediaan Jasa Surat Menyurat	12 Laporan	4.532.000,00	Kab. Malang	PENDAPATAN ASLI DAERAH (PAD)	4.Memperkuat pembangunan sumber daya manusia (SDM), sains, teknologi, pendidikan, kesehatan, prestasi olahraga, kesetaraan gender, serta penguatan peran perempuan, pemuda (generasi milenial dan generasi Z), dan penyandang disabilitas	PD 1. Pengentasan Kemiskinan menuju kesejahteraan sosial serta meningkatkan daya saing sumber daya manusia melalui pemenuhan kebutuhan dasar, peningkatan kualitas layanan Pendidikan, Kesehatan dan perluasan lapangan pekerjaan		DINAS TENAGA KERJA
	2.07.01.2.08.0002	Penyediaan Jasa Komunikasi, Sumber Daya Air dan Listrik			69.600.000,00						
		Tersedianya Jasa Komunikasi, Sumber Daya Air dan Listrik	Jumlah Laporan Penyediaan Jasa Komunikasi, Sumber Daya Air dan Listrik yang Disediakan	12 Laporan	69.600.000,00	Kab. Malang	PENDAPATAN ASLI DAERAH (PAD)	4.Memperkuat pembangunan sumber daya manusia (SDM), sains, teknologi, pendidikan, kesehatan, prestasi olahraga, kesetaraan gender, serta penguatan peran perempuan, pemuda (generasi milenial dan generasi Z), dan penyandang disabilitas	PD 1. Pengentasan Kemiskinan menuju kesejahteraan sosial serta meningkatkan daya saing sumber daya manusia melalui pemenuhan kebutuhan dasar, peningkatan kualitas layanan Pendidikan, Kesehatan dan perluasan lapangan pekerjaan		DINAS TENAGA KERJA
	2.07.01.2.09	Pemeliharaan Barang Milik Daerah Penunjang Urusan Pemerintahan Daerah			41.425.000,00					Pegawai Dinas	
		Terpenuhinya pemeliharaan barang milik daerah penunjang urusan pemerintahan daerah disusun sesuai aturan dan teradministrasi dengan benar			41.425.000,00					Pegawai Dinas	
			Jumlah Kendaraan Dinas Operasional atau Lapangan yang Dipelihara dan dibayarkan Pajak dan Perizinannya	12 Unit	25.825.000,00						
			Jumlah Mebel yang Dipelihara	1 Unit	630.000,00						
			Jumlah Peralatan dan Mesin Lainnya yang Dipelihara	31 Unit	5.970.000,00						
			Jumlah Sarana dan Prasarana Gedung Kantor atau Bangunan Lainnya yang Dipelihara/Direhabilitasi	1 Unit	9.000.000,00						

1	2	3	4	5	6	7	8	9	10	11	12
	2.07.01.2.09.0002	Penyediaan Jasa Pemeliharaan, Biaya Pemeliharaan, Pajak dan Perizinan Kendaraan Dinas Operasional atau Lapangan			25.825.000,00						
		Tersedianya Jasa Pemeliharaan, Biaya Pemeliharaan, Pajak dan Perizinan Kendaraan Dinas Operasional atau Lapangan	Jumlah Kendaraan Dinas Operasional atau Lapangan yang Dipelihara dan dibayarkan Pajak dan Perizinannya	8 Unit	25.825.000,00	Kab. Malang	PENDAPATAN ASLI DAERAH (PAD)	4.Memperkuat pembangunan sumber daya manusia (SDM), sains, teknologi, pendidikan, kesehatan, prestasi olahraga, kesetaraan gender, serta penguatan peran perempuan, pemuda (generasi milenial dan generasi Z), dan penyandang disabilitas	PD 1. Pengentasan Kemiskinan menuju kesejahteraan sosial serta meningkatkan daya saing sumber daya manusia melalui pemenuhan kebutuhan dasar, peningkatan kualitas layanan Pendidikan, Kesehatan dan perluasan lapangan pekerjaan		DINAS TENAGA KERJA
	2.07.01.2.09.0005	Pemeliharaan Mebel			630.000,00						
		Terlaksananya Pemeliharaan Mebel	Jumlah Mebel yang Dipelihara	2 Unit	630.000,00	Kab. Malang	PENDAPATAN ASLI DAERAH (PAD)	4.Memperkuat pembangunan sumber daya manusia (SDM), sains, teknologi, pendidikan, kesehatan, prestasi olahraga, kesetaraan gender, serta penguatan peran perempuan, pemuda (generasi milenial dan generasi Z), dan penyandang disabilitas	PD 1. Pengentasan Kemiskinan menuju kesejahteraan sosial serta meningkatkan daya saing sumber daya manusia melalui pemenuhan kebutuhan dasar, peningkatan kualitas layanan Pendidikan, Kesehatan dan perluasan lapangan pekerjaan		DINAS TENAGA KERJA
	2.07.01.2.09.0006	Pemeliharaan Peralatan dan Mesin Lainnya			5.970.000,00						
		Terlaksananya Pemeliharaan Peralatan dan Mesin Lainnya	Jumlah Peralatan dan Mesin Lainnya yang Dipelihara	9 Unit	5.970.000,00	Kab. Malang	PENDAPATAN ASLI DAERAH (PAD)	4.Memperkuat pembangunan sumber daya manusia (SDM), sains, teknologi, pendidikan, kesehatan, prestasi olahraga, kesetaraan gender, serta penguatan peran perempuan, pemuda (generasi milenial dan generasi Z), dan penyandang disabilitas	PD 1. Pengentasan Kemiskinan menuju kesejahteraan sosial serta meningkatkan daya saing sumber daya manusia melalui pemenuhan kebutuhan dasar, peningkatan kualitas layanan Pendidikan, Kesehatan dan perluasan lapangan pekerjaan		DINAS TENAGA KERJA
	2.07.01.2.09.0010	Pemeliharaan/Rehabilitasi Sarana dan Prasarana Gedung Kantor atau Bangunan Lainnya			9.000.000,00						
		Terlaksananya Pemeliharaan/Rehabilitasi Sarana dan Prasarana Gedung Kantor atau Bangunan Lainnya	Jumlah Sarana dan Prasarana Gedung Kantor atau Bangunan Lainnya yang Dipelihara/Direhabilitasi	1 Unit	9.000.000,00	Kab. Malang	PENDAPATAN ASLI DAERAH (PAD)	4.Memperkuat pembangunan sumber daya manusia (SDM), sains, teknologi, pendidikan, kesehatan, prestasi olahraga, kesetaraan gender, serta penguatan peran perempuan, pemuda (generasi milenial dan generasi Z), dan penyandang disabilitas	PD 1. Pengentasan Kemiskinan menuju kesejahteraan sosial serta meningkatkan daya saing sumber daya manusia melalui pemenuhan kebutuhan dasar, peningkatan kualitas layanan Pendidikan, Kesehatan dan perluasan lapangan pekerjaan		DINAS TENAGA KERJA
167.	**2.07.02**	**PROGRAM PERENCANAAN TENAGA KERJA**			**21.872.000,00**						
		Meningkatnya persentase kegiatan yang dilaksanakan yang mengacu ke rencana tenaga kerja			***21.872.000,00***						
	2.07.02.2.01	Penyusunan Rencana Tenaga Kerja (RTK)			21.872.000,00					Pencari Kerja, Perusahaan dan Masyarakat di Kabupaten Malang	
		Tersedianya dokumen perencanaan Tenaga Kerja			21.872.000,00					Pencari Kerja, Perusahaan dan Masyarakat di Kabupaten Malang	
			Jumlah SDM Perusahaan yang mampu menyusun RTK Mikro	15 Orang	21.872.000,00						
	2.07.02.2.01.0003	Fasilitasi Penyusunan Rencana Tenaga Kerja Mikro			21.872.000,00						
		Terlaksananya fasilitasi penyusunan Rencana Tenaga Kerja Mikro	Jumlah SDM Perusahaan yang mampu menyusun RTK Mikro	10 Orang	21.872.000,00	Kab. Malang	PENDAPATAN ASLI DAERAH (PAD)	4.Memperkuat pembangunan sumber daya manusia (SDM), sains, teknologi, pendidikan, kesehatan, prestasi olahraga, kesetaraan gender, serta penguatan peran perempuan, pemuda (generasi milenial dan generasi Z), dan penyandang disabilitas	PD 1. Pengentasan Kemiskinan menuju kesejahteraan sosial serta meningkatkan daya saing sumber daya manusia melalui pemenuhan kebutuhan dasar, peningkatan kualitas layanan Pendidikan, Kesehatan dan perluasan lapangan pekerjaan		DINAS TENAGA KERJA
168.	**2.07.03**	**PROGRAM PELATIHAN KERJA DAN PRODUKTIVITAS TENAGA KERJA**			**1.645.474.801,00**						
		Meningkatnya persentase lulusan pelatihan bersertifikat kompetensi di Kabupaten Malang			***1.645.474.801,00***						
		Terlaksananya Proses Pendidikan dan Pelatihan Keterampilan bagi Pencari Kerja berdasarkan Klaster Kompetensi			1.635.474.801,00					Buruh tani tembakau, Buruh pabrik rokok, dan Anggota masyarakat lainnya	

1	2	3	4	5	6	7	8	9	10	11	12
			Jumlah Kesepakatan/Koordinasi dalam rangka Optimalisasi Kapasitas Instruktur dan Peningkatan Sarana Prasarana Pelatihan Vokasi dan Produktivitas pada Tahun n	1 Lembaga	1.000.000,00						
	2.07.03.2.01.0002	Koordinasi Lintas Lembaga dan Kerja Sama dengan Sektor Swasta untuk Penyediaan Instruktur serta Sarana dan Prasarana Lembaga Pelatihan Kerja			1.000.000,00						
		Terlaksananya Koordinasi Lintas Lembaga dan Kerja Sama dengan Sektor Swasta untuk Penyediaan Instruktur serta Sarana dan Prasarana Lembaga Pelatihan Kerja	Jumlah Kesepakatan/Koordinasi dalam rangka Optimalisasi Kapasitas Instruktur dan Peningkatan Sarana Prasarana Pelatihan Vokasi dan Produktivitas pada Tahun n	1 Lembaga	1.000.000,00	Kab. Malang	PENDAPATAN ASLI DAERAH (PAD)	4.Memperkuat pembangunan sumber daya manusia (SDM), sains, teknologi, pendidikan, kesehatan, prestasi olahraga, kesetaraan gender, serta penguatan peran perempuan, pemuda (generasi milenial dan generasi Z), dan penyandang disabilitas.	PD 1. Pengentasan Kemiskinan menuju kesejahteraan sosial serta meningkatkan daya saing sumber daya manusia melalui pemenuhan kebutuhan dasar, peningkatan kualitas layanan Pendidikan, Kesehatan dan perluasan lapangan pekerjaan		DINAS TENAGA KERJA
	2.07.03.2.02	Pembinaan Lembaga Pelatihan Kerja Swasta			3.000.000,00					Lembaga Pelatihan Kerja Swasta	
		Terlaksananya pembinaan Lembaga Pelatihan Swasta			3.000.000,00					Lembaga Pelatihan Kerja Swasta	
			Jumlah Lembaga Pelatihan Kerja Swasta yang Dibina	30 Lembaga	3.000.000,00						
	2.07.03.2.02.0001	Pembinaan Lembaga Pelatihan Kerja Swasta			3.000.000,00						
		Terlaksananya Pembinaan Lembaga Pelatihan Kerja Swasta	Jumlah Lembaga Pelatihan Kerja Swasta yang Dibina	15 Lembaga	3.000.000,00	Kab. Malang	PENDAPATAN ASLI DAERAH (PAD)	4.Memperkuat pembangunan sumber daya manusia (SDM), sains, teknologi, pendidikan, kesehatan, prestasi olahraga, kesetaraan gender, serta penguatan peran perempuan, pemuda (generasi milenial dan generasi Z), dan penyandang disabilitas.	PD 1. Pengentasan Kemiskinan menuju kesejahteraan sosial serta meningkatkan daya saing sumber daya manusia melalui pemenuhan kebutuhan dasar, peningkatan kualitas layanan Pendidikan, Kesehatan dan perluasan lapangan pekerjaan		DINAS TENAGA KERJA
	2.07.03.2.03	Perizinan dan Pendaftaran Lembaga Pelatihan Kerja			2.000.000,00					Lembaga Pelatihan Kerja Swasta	
		Tersedianya Sumber Daya Perizinan Lembaga Pelatihan Kerja Secara Terintegrasi			2.000.000,00					Lembaga Pelatihan Kerja Swasta	
			Jumlah Sumber Daya Perizinan Lembaga Pelatihan Kerja Secara Terintegrasi	5 Perizinan	2.000.000,00						
	2.07.03.2.03.0001	Penyediaan Sumber Daya Perizinan Lembaga Pelatihan Kerja Secara Terintegrasi			2.000.000,00						
		Tersedianya Sumber Daya Perizinan Lembaga Pelatihan Kerja Secara Terintegrasi	Jumlah Sumber Daya Perizinan Lembaga Pelatihan Kerja Secara Terintegrasi	5 Perizinan	2.000.000,00	Kab. Malang	PENDAPATAN ASLI DAERAH (PAD)	4.Memperkuat pembangunan sumber daya manusia (SDM), sains, teknologi, pendidikan, kesehatan, prestasi olahraga, kesetaraan gender, serta penguatan peran perempuan, pemuda (generasi milenial dan generasi Z), dan penyandang disabilitas.	PD 1. Pengentasan Kemiskinan menuju kesejahteraan sosial serta meningkatkan daya saing sumber daya manusia melalui pemenuhan kebutuhan dasar, peningkatan kualitas layanan Pendidikan, Kesehatan dan perluasan lapangan pekerjaan		DINAS TENAGA KERJA
	2.07.03.2.05	Pengukuran Produktivitas Tingkat Daerah Kabupaten/Kota			5.000.000,00					Pencari Kerja dan Masyarakat Kabupaten Malang	
		Tersedianya Dokumen Hasil Pengukuran Produktivitas dan Daya Saing Tenaga Kerja di Tingkat Daerah			5.000.000,00					Pencari Kerja dan Masyarakat Kabupaten Malang	
			Jumlah Dokumen Hasil Pengukuran Produktivitas dan Daya Saing Tenaga Kerja di Tingkat Daerah	2 Dokumen	5.000.000,00						
	2.07.03.2.05.0001	Pengukuran Kompetensi dan Produktivitas Tenaga Kerja			5.000.000,00						
		Terlaksananya Pengukuran Kompetensi dan Produktivitas Tenaga Kerja	Jumlah Dokumen Hasil Pengukuran Produktivitas dan Daya Saing Tenaga Kerja di Tingkat Daerah	2 Dokumen	5.000.000,00	Kab. Malang	PENDAPATAN ASLI DAERAH (PAD)	4.Memperkuat pembangunan sumber daya manusia (SDM), sains, teknologi, pendidikan, kesehatan, prestasi olahraga, kesetaraan gender, serta penguatan peran perempuan, pemuda (generasi milenial dan generasi Z), dan penyandang disabilitas.	PD 1. Pengentasan Kemiskinan menuju kesejahteraan sosial serta meningkatkan daya saing sumber daya manusia melalui pemenuhan kebutuhan dasar, peningkatan kualitas layanan Pendidikan, Kesehatan dan perluasan lapangan pekerjaan		DINAS TENAGA KERJA
	2.07.03.2.01	Pelaksanaan Pelatihan berdasarkan Unit Kompetensi			1.635.474.801,00					Buruh tani tembakau, Buruh pabrik rokok, dan Anggota masyarakat lainnya	
		Terlaksananya Proses Pendidikan dan Pelatihan Keterampilan bagi Pencari Kerja berdasarkan Klaster Kompetensi			1.635.474.801,00					Buruh tani tembakau, Buruh pabrik rokok, dan Anggota masyarakat lainnya	

1	2	3	4	5	6	7	8	9	10	11	12
			Jumlah Tenaga Kerja yang Mendapat Pelatihan Berbasis Kompetensi pada Tahun n	-	1.634.474.801,00						
	2.07.03.2.01.0009	Proses Pelaksanaan Pelatihan Vokasi bagi Pencari Kerja berdasarkan Unit Kompetensi			1.634.474.801,00						
		Terlaksananya Proses Pelatihan Vokasi bagi Pencari Kerja berdasarkan Unit Kompetensi	Jumlah Tenaga Kerja yang Mendapat Pelatihan Berbasis Kompetensi pada Tahun n	150 Orang	1.634.474.801,00	Kab. Malang	DBH Cukai Hasil Tembakau (CHT)	4.Memperkuat pembangunan sumber daya manusia (SDM), sains, teknologi, pendidikan, kesehatan, prestasi olahraga, kesetaraan gender, serta penguatan peran perempuan, pemuda (generasi milenial dan generasi Z), dan penyandang disabilitas	PD 1. Pengentasan Kemiskinan menuju kesejahteraan sosial serta meningkatkan daya saing sumber daya manusia melalui pemenuhan kebutuhan dasar, peningkatan kualitas layanan Pendidikan, Kesehatan dan perluasan lapangan pekerjaan		DINAS TENAGA KERJA
169.	**2.07.04**	**PROGRAM PENEMPATAN TENAGA KERJA**			**56.828.000,00**						
		Meningkatnya penempatan tenaga kerja			***56.828.000,00***						
	2.07.04.2.01	Pelayanan antar Kerja di Daerah Kabupaten/Kota			45.028.000,00					Pencari Kerja dan Masyarakat Kabupaten Malang	
		Terlaksananya Pencari Kerja yang mendapatkan Pelayanan Antar Kerja			45.028.000,00					Pencari Kerja dan Masyarakat Kabupaten Malang	
			Jumlah Pencari Kerja yang Mendapatkan Penyuluhan dan Bimbingan Jabatan	150 Orang	17.406.000,00						
			Jumlah SDM Pelayanan antar Kerja yang Mendapatkan Pelatihan Melalui Bimtek dan lain-lain untuk Peningkatan Kompetensi	5 Orang	10.240.000,00						
			Jumlah Tenaga Kerja Disabilitas yang Mendapatkan Fasilitasi Layanan ULD	4 Orang	900.000,00						
			Jumlah Tenaga Kerja yang Diberdayakan Melalui program Perluasan Kesempatan Kerja	16 Orang	15.722.000,00						
			Jumlah Tenaga Kerja yang Ditempatkan Melalui Layanan AKAD dan AKL	24 Orang	760.000,00						
	2.07.04.2.01.0001	Penyediaan Sumber Daya Pelayanan antar Kerja			10.240.000,00						
		Tersedianya SDM Pelayanan antar Kerja (Pengantar Kerja dan Petugas antar Kerja)	Jumlah SDM Pelayanan antar Kerja yang Mendapatkan Pelatihan Melalui Bimtek dan lain-lain untuk Peningkatan Kompetensi	40 Orang	10.240.000,00	Kab. Malang	PENDAPATAN ASLI DAERAH (PAD)	4.Memperkuat pembangunan sumber daya manusia (SDM), sains, teknologi, pendidikan, kesehatan, prestasi olahraga, kesetaraan gender, serta penguatan peran perempuan, pemuda (generasi milenial dan generasi Z), dan penyandang disabilitas	PD 1. Pengentasan Kemiskinan menuju kesejahteraan sosial serta meningkatkan daya saing sumber daya manusia melalui pemenuhan kebutuhan dasar, peningkatan kualitas layanan Pendidikan, Kesehatan dan perluasan lapangan pekerjaan		DINAS TENAGA KERJA
	2.07.04.2.01.0002	Pelayanan antar Kerja			760.000,00						
		Terwujudnya Pelayanan antar Kerja	Jumlah Tenaga Kerja yang Ditempatkan Melalui Layanan AKAD dan AKL	25 Orang	760.000,00	Kab. Malang	PENDAPATAN ASLI DAERAH (PAD)	4.Memperkuat pembangunan sumber daya manusia (SDM), sains, teknologi, pendidikan, kesehatan, prestasi olahraga, kesetaraan gender, serta penguatan peran perempuan, pemuda (generasi milenial dan generasi Z), dan penyandang disabilitas	PD 1. Pengentasan Kemiskinan menuju kesejahteraan sosial serta meningkatkan daya saing sumber daya manusia melalui pemenuhan kebutuhan dasar, peningkatan kualitas layanan Pendidikan, Kesehatan dan perluasan lapangan pekerjaan		DINAS TENAGA KERJA
	2.07.04.2.01.0003	Penyuluhan dan Bimbingan Jabatan bagi Pencari Kerja			17.406.000,00						
		Terlaksananya Penyuluhan dan Bimbingan Jabatan bagi Pencari Kerja	Jumlah Pencari Kerja yang Mendapatkan Penyuluhan dan Bimbingan Jabatan	28 Orang	17.406.000,00	Kab. Malang	PENDAPATAN ASLI DAERAH (PAD)	4.Memperkuat pembangunan sumber daya manusia (SDM), sains, teknologi, pendidikan, kesehatan, prestasi olahraga, kesetaraan gender, serta penguatan peran perempuan, pemuda (generasi milenial dan generasi Z), dan penyandang disabilitas	PD 1. Pengentasan Kemiskinan menuju kesejahteraan sosial serta meningkatkan daya saing sumber daya manusia melalui pemenuhan kebutuhan dasar, peningkatan kualitas layanan Pendidikan, Kesehatan dan perluasan lapangan pekerjaan		DINAS TENAGA KERJA
	2.07.04.2.01.0004	Penyelenggaraan Unit Layanan Disabilitas Ketenagakerjaan			900.000,00						
		Terselenggaranya Unit Layanan Disabilitas Ketenagakerjaan	Jumlah Tenaga Kerja Disabilitas yang Mendapatkan Fasilitasi Layanan ULD	1 Orang	900.000,00	Kab. Malang	PENDAPATAN ASLI DAERAH (PAD)	4.Memperkuat pembangunan sumber daya manusia (SDM), sains, teknologi, pendidikan, kesehatan, prestasi olahraga, kesetaraan gender, serta penguatan peran perempuan, pemuda (generasi milenial dan generasi Z), dan penyandang disabilitas	PD 1. Pengentasan Kemiskinan menuju kesejahteraan sosial serta meningkatkan daya saing sumber daya manusia melalui pemenuhan kebutuhan dasar, peningkatan kualitas layanan Pendidikan, Kesehatan dan perluasan lapangan pekerjaan		DINAS TENAGA KERJA
	2.07.04.2.01.0005	Perluasan Kesempatan Kerja			15.722.000,00						
		Terwujudnya Perluasan Kesempatan Kerja	Jumlah Tenaga Kerja yang Diberdayakan Melalui program Perluasan Kesempatan Kerja	16 Orang	15.722.000,00	Kab. Malang	PENDAPATAN ASLI DAERAH (PAD)	4.Memperkuat pembangunan sumber daya manusia (SDM), sains, teknologi, pendidikan, kesehatan, prestasi olahraga, kesetaraan gender, serta penguatan peran perempuan, pemuda (generasi milenial dan generasi Z), dan penyandang disabilitas	PD 1. Pengentasan Kemiskinan menuju kesejahteraan sosial serta meningkatkan daya saing sumber daya manusia melalui pemenuhan kebutuhan dasar, peningkatan kualitas layanan Pendidikan, Kesehatan dan perluasan lapangan pekerjaan		DINAS TENAGA KERJA

1	2	3	4	5	6	7	8	9	10	11	12
	2.07.04.2.03	Pengelolaan Informasi Pasar Kerja			300.000,00					Pencari Kerja dan Masyarakat Kabupaten Malang	
		Terfasilitasinya Pencari Kerja yang Mendapatkan Pekerjaan melalui Job Fair/Bursa Kerja			300.000,00					Pencari Kerja dan Masyarakat Kabupaten Malang	
			Jumlah Pencari Kerja yang Mendapatkan Pekerjaan Melalui Job Fair/Bursa Kerja	100 Orang	300.000,00						
	2.07.04.2.03.0003	Job Fair/Bursa Kerja			300.000,00						
		Terlaksananya Job Fair/Bursa Kerja	Jumlah Pencari Kerja yang Mendapatkan Pekerjaan Melalui Job Fair/Bursa Kerja	1 Orang	300.000,00	Kab. Malang	PENDAPATAN ASLI DAERAH (PAD)	4.Memperkuat pembangunan sumber daya manusia (SDM), sains, teknologi, pendidikan, kesehatan, prestasi olahraga, kesetaraan gender, serta penguatan peran perempuan, pemuda (generasi milenial dan generasi Z), dan penyandang disabilitas	PD 1. Pengentasan Kemiskinan menuju kesejahteraan sosial serta meningkatkan daya saing sumber daya manusia melalui pemenuhan kebutuhan dasar, peningkatan kualitas layanan Pendidikan, Kesehatan dan perluasan lapangan pekerjaan		DINAS TENAGA KERJA
	2.07.04.2.04	Pelindungan PMI (Pra dan Purna Penempatan) di Daerah Kabupaten/Kota			11.500.000,00					Calon Pekerja Migran Indonesia (PMI)/Pekerja Migran Indonesia (PMI)	
		Terlaksananya Pelatihan dan Perlindungan PMI (Pra dan Purna Penempatan)			11.500.000,00					Calon Pekerja Migran Indonesia (PMI)/Pekerja Migran Indonesia (PMI)	
			Jumlah CPMI/PMI yang Dilindungi dan Ditingkatkan Kompetensinya	60 Orang	1.500.000,00						
	2.07.04.2.04.0001	Peningkatan Pelindungan dan Kompetensi Calon Pekerja Migran Indonesia (PMI)/Pekerja Migran Indonesia (PMI)			1.500.000,00						
		Terlaksananya Peningkatan Pelindungan dan Kompetensi Calon Pekerja Migran Indonesia (CPMI)/Pekerja Migran Indonesia (PMI)	Jumlah CPMI/PMI yang Dilindungi dan Ditingkatkan Kompetensinya	5 Orang	1.500.000,00	Kab. Malang	PENDAPATAN ASLI DAERAH (PAD)	4.Memperkuat pembangunan sumber daya manusia (SDM), sains, teknologi, pendidikan, kesehatan, prestasi olahraga, kesetaraan gender, serta penguatan peran perempuan, pemuda (generasi milenial dan generasi Z), dan penyandang disabilitas	PD 1. Pengentasan Kemiskinan menuju kesejahteraan sosial serta meningkatkan daya saing sumber daya manusia melalui pemenuhan kebutuhan dasar, peningkatan kualitas layanan Pendidikan, Kesehatan dan perluasan lapangan pekerjaan		DINAS TENAGA KERJA
		Terlaksananya Pelatihan dan Perlindungan PMI (Pra dan Purna Penempatan)			11.500.000,00					Calon Pekerja Migran Indonesia (PMI)/Pekerja Migran Indonesia (PMI)	
			Jumlah CPMI yang Terlayani Sesuai Prosedur dalam LTSA Layanan Terpadu	-	10.000.000,00						
	2.07.04.2.04.0004	Penyediaan Layanan Terpadu pada Calon Pekerja Migran			10.000.000,00						
		Tersedianya Layanan Terpadu pada Calon Pekerja Migran	Jumlah CPMI yang Terlayani Sesuai Prosedur dalam LTSA Layanan Terpadu	3250 Orang	10.000.000,00	Kab. Malang	PENDAPATAN ASLI DAERAH (PAD)	4.Memperkuat pembangunan sumber daya manusia (SDM), sains, teknologi, pendidikan, kesehatan, prestasi olahraga, kesetaraan gender, serta penguatan peran perempuan, pemuda (generasi milenial dan generasi Z), dan penyandang disabilitas	PD 1. Pengentasan Kemiskinan menuju kesejahteraan sosial serta meningkatkan daya saing sumber daya manusia melalui pemenuhan kebutuhan dasar, peningkatan kualitas layanan Pendidikan, Kesehatan dan perluasan lapangan pekerjaan		DINAS TENAGA KERJA
170.	**2.07.05**	**PROGRAM HUBUNGAN INDUSTRIAL**			**1.119.048.900,00**						
		Meningkatnya persentase perusahaan yang menerapkan tata kelola kerja yang layak (PP/PKB, LKS Bipartit, Struktur Skala Upah, dan terdaftar peserta BPJS Ketenagakerjaan)			***1.118.064.900,00***						
	2.07.05.2.01	Pengesahan Peraturan Perusahaan dan Pendaftaran Perjanjian Kerja Bersama untuk Perusahaan yang Hanya Beroperasi dalam 1 (Satu) Daerah Kabupaten/Kota			118.558.700,00					Perusahan di Kabupaten Malang	
		Terlaksananya pengesahan Peraturan Perusahaan dan Perjanjian Kerja Sama yang didaftarkan			118.558.700,00					Perusahan di Kabupaten Malang	
			Jumlah Data dan Informasi Sarana HI (PP/PKB, Struktur Skala Upah, dan LKS Bipartit) dan Pekerja yang Terdaftar sebagai Peserta Jamsostek serta Pengupahan	2 Laporan	110.200.700,00						

1	2	3	4	5	6	7	8	9	10	11	12
			Jumlah Perusahaan yang Melaksanakan Pengesahan Peraturan Perusahaan yang Terkait dengan Hubungan Industrial dan Terdaftar di WLKP Online	52 Perusahaan	4.510.000,00						
			Jumlah Perusahaan yang Menyusun Perjanjian Kerja Bersama	4 Perusahaan	3.848.000,00						
	2.07.05.2.01.0001	Pengesahan Peraturan Perusahaan bagi Perusahaan			4.510.000,00						
		Terlaksananya Pengesahan Peraturan Perusahaan yang Terkait dengan Hubungan Industrial dan Terdaftar di WLKP Online	Jumlah Perusahaan yang Melaksanakan Pengesahan Peraturan Perusahaan yang Terkait dengan Hubungan Industrial dan Terdaftar di WLKP Online	52 Perusahaan	4.510.000,00	Kab. Malang	PENDAPATAN ASLI DAERAH (PAD)	4.Memperkuat pembangunan sumber daya manusia (SDM), sains, teknologi, pendidikan, kesehatan, prestasi olahraga, kesetaraan gender, serta penguatan peran perempuan, pemuda (generasi milenial dan generasi Z), dan penyandang disabilitas	PD 1. Pengentasan Kemiskinan menuju kesejahteraan sosial serta meningkatkan daya saing sumber daya manusia melalui pemenuhan kebutuhan dasar, peningkatan kualitas layanan Pendidikan, Kesehatan dan perluasan lapangan pekerjaan		DINAS TENAGA KERJA
	2.07.05.2.01.0002	Pendaftaran Perjanjian Kerja Sama bagi Perusahaan			3.848.000,00						
		Terlaksananya Perjanjian Kerja Sama bagi Perusahaan	Jumlah Perusahaan yang Menyusun Perjanjian Kerja Bersama	4 Perusahaan	3.848.000,00	Kab. Malang	PENDAPATAN ASLI DAERAH (PAD)	4.Memperkuat pembangunan sumber daya manusia (SDM), sains, teknologi, pendidikan, kesehatan, prestasi olahraga, kesetaraan gender, serta penguatan peran perempuan, pemuda (generasi milenial dan generasi Z), dan penyandang disabilitas	PD 1. Pengentasan Kemiskinan menuju kesejahteraan sosial serta meningkatkan daya saing sumber daya manusia melalui pemenuhan kebutuhan dasar, peningkatan kualitas layanan Pendidikan, Kesehatan dan perluasan lapangan pekerjaan		DINAS TENAGA KERJA
	2.07.05.2.01.0003	Penyelenggaraan Pendataan dan Informasi Sarana Hubungan Industrial dan Jaminan Sosial Tenaga Kerja serta Pengupahan			110.200.700,00						
		Terselenggaranya Pendataan dan Informasi Sarana Hubungan Industrial (PP/PKB, Struktur Skala Upah, dan LKS Bipartit) dan Pekerja yang Terdaftar sebagai Peserta Jamsostek serta Pengupahan	Jumlah Data dan Informasi Sarana HI (PP/PKB, Struktur Skala Upah, dan LKS Bipartit) dan Pekerja yang Terdaftar sebagai Peserta Jamsostek serta Pengupahan	2 Laporan	110.200.700,00	Kab. Malang	PENDAPATAN ASLI DAERAH (PAD)	4.Memperkuat pembangunan sumber daya manusia (SDM), sains, teknologi, pendidikan, kesehatan, prestasi olahraga, kesetaraan gender, serta penguatan peran perempuan, pemuda (generasi milenial dan generasi Z), dan penyandang disabilitas.	PD 1. Pengentasan Kemiskinan menuju kesejahteraan sosial serta meningkatkan daya saing sumber daya manusia melalui pemenuhan kebutuhan dasar, peningkatan kualitas layanan Pendidikan, Kesehatan dan perluasan lapangan pekerjaan		DINAS TENAGA KERJA
	2.07.05.2.02	Pencegahan dan Penyelesaian Perselisihan Hubungan Industrial, Mogok Kerja dan Penutupan Perusahaan di Daerah Kabupaten/Kota			1.000.490.200,00					Perusahan di Kabupaten Malang	
		Terlaksananya pencegahan dan penyelesaian perselisihan hubungan industrial			1.000.490.200,00					Perusahan di Kabupaten Malang	
			Jumlah Asosiasi Pengusaha dan Serikat Pekerja yang Diverifikasi	4 Asosiasi dan Serikat Pekerja	984.000,00						
			Jumlah LKS Tripartit yang Dibina	1 Lembaga	73.575.000,00						
			Jumlah Perkara Perselisihan yang Terselesaikan	12 Perkara	984.000,00						
			Jumlah Perselisihan yang Dicegah	12 Perkara	100.000.000,00						
			Terlaksananya Program Jaminan Sosial Tenaga Kerja dan Fasilitas Kesejahteraan Pekerja	3863 Orang	824.947.200,00						
	2.07.05.2.02.0001	Pencegahan Perselisihan Hubungan Industrial, Mogok Kerja, dan Penutupan Perusahaan yang Berakibat/Berdampak pada Kepentingan di 1 (Satu) Daerah Kabupaten/Kota			100.000.000,00						
		Terlaksananya Pencegahan Perselisihan Hubungan Industrial, Mogok Kerja, dan Penutupan Perusahaan yang Berakibat/Berdampak pada Kepentingan di 1 (Satu) Daerah Kabupaten/Kota	Jumlah Perselisihan yang Dicegah	12 Perkara	100.000.000,00	Kab. Malang	PENDAPATAN ASLI DAERAH (PAD)	4.Memperkuat pembangunan sumber daya manusia (SDM), sains, teknologi, pendidikan, kesehatan, prestasi olahraga, kesetaraan gender, serta penguatan peran perempuan, pemuda (generasi milenial dan generasi Z), dan penyandang disabilitas.	PD 1. Pengentasan Kemiskinan menuju kesejahteraan sosial serta meningkatkan daya saing sumber daya manusia melalui pemenuhan kebutuhan dasar, peningkatan kualitas layanan Pendidikan, Kesehatan dan perluasan lapangan pekerjaan		DINAS TENAGA KERJA
	2.07.05.2.02.0002	Penyelesaian Perselisihan Hubungan Industrial, Mogok Kerja, dan Penutupan Perusahaan yang Berakibat/Berdampak pada Kepentingan di 1 (satu) Daerah Kabupaten/Kota			984.000,00						

1	2	3	4	5	6	7	8	9	10	11	12
		Terselesaikannya Perselisihan Hubungan Industrial, Mogok Kerja, dan Penutupan Perusahaan yang Berakibat/Berdampak pada Kepentingan di 1 (Satu) Daerah Kabupaten/Kota	Jumlah Perkara Perselisihan yang Terselesaikan	12 Perkara	984.000,00	Kab. Malang	PENDAPATAN ASLI DAERAH (PAD)	4.Memperkuat pembangunan sumber daya manusia (SDM), sains, teknologi, pendidikan, kesehatan, prestasi olahraga, kesetaraan gender, serta penguatan peran perempuan, pemuda (generasi milenial dan generasi Z), dan penyandang disabilitas.	PD 1. Pengentasan Kemiskinan menuju kesejahteraan sosial serta meningkatkan daya saing sumber daya manusia melalui pemenuhan kebutuhan dasar, peningkatan kualitas layanan Pendidikan, Kesehatan dan perluasan lapangan pekerjaan		DINAS TENAGA KERJA
	2.07.05.2.02.0003	Penyelenggaraan Verifikasi dan Rekapitulasi Keanggotaan pada Organisasi Pengusaha, Federasi dan Konfederasi Serikat Pekerja/Serikat Buruh serta Non Afiliasi			984.000,00						
		Terselenggaranya Verifikasi dan Rekapitulasi Keanggotaan pada Organisasi Pengusaha, Federasi dan Konfederasi Serikat Pekerja/Serikat Buruh serta Non Afiliasi	Jumlah Asosiasi Pengusaha dan Serikat Pekerja yang Diverifikasi	4 Asosiasi dan Serikat Pekerja	984.000,00	Kab. Malang	PENDAPATAN ASLI DAERAH (PAD)	4.Memperkuat pembangunan sumber daya manusia (SDM), sains, teknologi, pendidikan, kesehatan, prestasi olahraga, kesetaraan gender, serta penguatan peran perempuan, pemuda (generasi milenial dan generasi Z), dan penyandang disabilitas.	PD 1. Pengentasan Kemiskinan menuju kesejahteraan sosial serta meningkatkan daya saing sumber daya manusia melalui pemenuhan kebutuhan dasar, peningkatan kualitas layanan Pendidikan, Kesehatan dan perluasan lapangan pekerjaan		DINAS TENAGA KERJA
	2.07.05.2.02.0004	Pelaksanaan Operasional Lembaga Kerja Sama Tripartit Daerah Kabupaten/Kota			73.575.000,00						
		Terlaksananya Operasional Lembaga Kerja Sama Tripartit Daerah Kabupaten/Kota	Jumlah LKS Tripartit yang Dibina	1 Lembaga	73.575.000,00	Kab. Malang	PENDAPATAN ASLI DAERAH (PAD)	4.Memperkuat pembangunan sumber daya manusia (SDM), sains, teknologi, pendidikan, kesehatan, prestasi olahraga, kesetaraan gender, serta penguatan peran perempuan, pemuda (generasi milenial dan generasi Z), dan penyandang disabilitas.	PD 1. Pengentasan Kemiskinan menuju kesejahteraan sosial serta meningkatkan daya saing sumber daya manusia melalui pemenuhan kebutuhan dasar, peningkatan kualitas layanan Pendidikan, Kesehatan dan perluasan lapangan pekerjaan		DINAS TENAGA KERJA
	2.07.05.2.02.0005	Pengembangan Pelaksanaan Jaminan Sosial Tenaga Kerja dan Fasilitas Kesejahteraan Pekerja			824.947.200,00						
		Terlaksananya Pengembangan Pelaksanaan Jaminan Sosial Tenaga Kerja dan Fasilitas Kesejahteraan Pekerja	Terlaksananya Program Jaminan Sosial Tenaga Kerja dan Fasilitas Kesejahteraan Pekerja	3720 Orang	824.947.200,00	Kab. Malang	DBH Cukai Hasil Tembakau (CHT)	4.Memperkuat pembangunan sumber daya manusia (SDM), sains, teknologi, pendidikan, kesehatan, prestasi olahraga, kesetaraan gender, serta penguatan peran perempuan, pemuda (generasi milenial dan generasi Z), dan penyandang disabilitas.	PD 1. Pengentasan Kemiskinan menuju kesejahteraan sosial serta meningkatkan daya saing sumber daya manusia melalui pemenuhan kebutuhan dasar, peningkatan kualitas layanan Pendidikan, Kesehatan dan perluasan lapangan pekerjaan		DINAS TENAGA KERJA
	3	**URUSAN PEMERINTAHAN PILIHAN**			**60.750.000,00**						
	3.32	**URUSAN PEMERINTAHAN BIDANG TRANSMIGRASI**			**60.750.000,00**						
171.	**3.32.03**	**PROGRAM PEMBANGUNAN KAWASAN TRANSMIGRASI**			**60.750.000,00**						
		Meningkatnya Persentase transmigran asal Kabupaten Malang yang ditempatkan			***60.150.000,00***						
	3.32.03.2.01	Penataan Persebaran Penduduk yang Berasal dari 1 (Satu) Daerah Kabupaten/Kota			60.750.000,00					Masyarakat Kabupaten Malang	
		Terlaksananya Penempatan Transmigrasi yang Berkompeten			60.750.000,00					Masyarakat Kabupaten Malang	
			Jumlah Calon Lokasi Penempatan Transmigran yang Dilaksanakan Penjajakan	1 Lokasi	150.000,00						
			Jumlah Calon Transmigran dan/atau Transmigran yang Mendapatkan Pelatihan	15 Orang	150.000,00						
			Jumlah Calon Transmigran yang Mendapatkan Penyuluhan	240 Kepala Keluarga	150.000,00						
			Jumlah Laporan Hasil Koordinasi dan Sinkronisasi Kerja Sama Pembangunan Transmigrasi yang Berasal dari 1 (Satu) Daerah Kabupaten/Kota	1 Laporan	150.000,00						
			Jumlah Lokasi Transmigrasi yang Dilaksanakan Monitoring dan Evaluasi	1 Lokasi	150.000,00						
			Jumlah Transmigran yang Dipindahkan dan Ditempatkan	3 Kepala Keluarga	60.000.000,00						
	3.32.03.2.01.0001	Koordinasi dan Sinkronisasi Kerja Sama Pembangunan Transmigrasi yang Berasal dari 1 (Satu) Daerah Kabupaten/Kota			150.000,00						

1	2	3	4	5	6	7	8	9	10	11	12
		Terlaksananya Koordinasi dan Sinkronisasi Kerja Sama Pembangunan Transmigrasi yang Berasal dari 1 (Satu) Daerah Kabupaten/Kota	Jumlah Laporan Hasil Koordinasi dan Sinkronisasi Kerja Sama Pembangunan Transmigrasi yang Berasal dari 1 (Satu) Daerah Kabupaten/Kota	1 Laporan	150.000,00	Kab. Malang	PENDAPATAN ASLI DAERAH (PAD)	6.Membangun dari desa dan dari bawah untuk pertumbuhan ekonomi, pemerataan ekonomi dan pemberantasan kemiskinan.	PD 1. Pengentasan Kemiskinan menuju kesejahteraan sosial serta meningkatkan daya saing sumber daya manusia melalui pemenuhan kebutuhan dasar, peningkatan kualitas layanan Pendidikan, Kesehatan dan perluasan lapangan pekerjaan		DINAS TENAGA KERJA
	3.32.03.2.01.0004	Pemindahan dan Penempatan Transmigran yang Berasal dari 1 (Satu) Daerah Kabupaten/Kota			60.000.000,00						
		Terlaksananya Pemindahan dan Penempatan Transmigran yang berasal dari 1 (Satu) Daerah Kabupaten/Kota	Jumlah Transmigran yang Dipindahkan dan Ditempatkan	1 Kepala Keluarga	60.000.000,00	Kab. Malang	PENDAPATAN ASLI DAERAH (PAD)	6.Membangun dari desa dan dari bawah untuk pertumbuhan ekonomi, pemerataan ekonomi dan pemberantasan kemiskinan.	PD 1. Pengentasan Kemiskinan menuju kesejahteraan sosial serta meningkatkan daya saing sumber daya manusia melalui pemenuhan kebutuhan dasar, peningkatan kualitas layanan Pendidikan, Kesehatan dan perluasan lapangan pekerjaan		DINAS TENAGA KERJA
	3.32.03.2.01.0005	Penyuluhan Transmigrasi			150.000,00						
		Terlaksananya Penyuluhan Transmigrasi	Jumlah Calon Transmigran yang Mendapatkan Penyuluhan	1 Kepala Keluarga	150.000,00	Kab. Malang	PENDAPATAN ASLI DAERAH (PAD)	6.Membangun dari desa dan dari bawah untuk pertumbuhan ekonomi, pemerataan ekonomi dan pemberantasan kemiskinan.	PD 1. Pengentasan Kemiskinan menuju kesejahteraan sosial serta meningkatkan daya saing sumber daya manusia melalui pemenuhan kebutuhan dasar, peningkatan kualitas layanan Pendidikan, Kesehatan dan perluasan lapangan pekerjaan		DINAS TENAGA KERJA
	3.32.03.2.01.0006	Pelatihan Transmigrasi			150.000,00						
		Terselenggarakannya Pelatihan Transmigrasi	Jumlah Calon Transmigran dan/atau Transmigran yang Mendapatkan Pelatihan	1 Orang	150.000,00	Kab. Malang	PENDAPATAN ASLI DAERAH (PAD)	6.Membangun dari desa dan dari bawah untuk pertumbuhan ekonomi, pemerataan ekonomi dan pemberantasan kemiskinan.	PD 1. Pengentasan Kemiskinan menuju kesejahteraan sosial serta meningkatkan daya saing sumber daya manusia melalui pemenuhan kebutuhan dasar, peningkatan kualitas layanan Pendidikan, Kesehatan dan perluasan lapangan pekerjaan		DINAS TENAGA KERJA
	3.32.03.2.01.0009	Penjajakan Ke Calon Lokasi Penempatan Transmigran			150.000,00						
		Terlaksananya Penjajakan Calon Lokasi Penempatan Transmigran yang Telah Dilakukan oleh Pemerintah Kabupaten/Kota	Jumlah Calon Lokasi Penempatan Transmigran yang Dilaksanakan Penjajakan	1 Lokasi	150.000,00	Kab. Malang	PENDAPATAN ASLI DAERAH (PAD)	6.Membangun dari desa dan dari bawah untuk pertumbuhan ekonomi, pemerataan ekonomi dan pemberantasan kemiskinan.	PD 1. Pengentasan Kemiskinan menuju kesejahteraan sosial serta meningkatkan daya saing sumber daya manusia melalui pemenuhan kebutuhan dasar, peningkatan kualitas layanan Pendidikan, Kesehatan dan perluasan lapangan pekerjaan		DINAS TENAGA KERJA
	3.32.03.2.01.0020	Monitoring dan Evaluasi ke Lokasi Transmigrasi			150.000,00						
		Terlaksananya Kegiatan Monitoring dan Evaluasi ke Lokasi Transmigrasi	Jumlah Lokasi Transmigrasi yang Dilaksanakan Monitoring dan Evaluasi	1 Lokasi	150.000,00	Kab. Malang	PENDAPATAN ASLI DAERAH (PAD)	6.Membangun dari desa dan dari bawah untuk pertumbuhan ekonomi, pemerataan ekonomi dan pemberantasan kemiskinan.	PD 1. Pengentasan Kemiskinan menuju kesejahteraan sosial serta meningkatkan daya saing sumber daya manusia melalui pemenuhan kebutuhan dasar, peningkatan kualitas layanan Pendidikan, Kesehatan dan perluasan lapangan pekerjaan		DINAS TENAGA KERJA
		DINAS PEMBERDAYAAN PEREMPUAN DAN PERLINDUNGAN ANAK			**4.800.368.578,00**						
	2	**URUSAN PEMERINTAHAN WAJIB YANG TIDAK BERKAITAN DENGAN PELAYANAN DASAR**			**4.800.368.578,00**						
	2.08	**URUSAN PEMERINTAHAN BIDANG PEMBERDAYAAN PEREMPUAN DAN PERLINDUNGAN ANAK**			**4.800.368.578,00**						
172.	**2.08.01**	**PROGRAM PENUNJANG URUSAN PEMERINTAHAN DAERAH KABUPATEN/KOTA**			**4.277.597.065,00**						
		Tercapainya kinerja Perangkat Daerah dalam rangka pemenuhan tugas dan fungsi			***4.277.597.065,00***						
			1.Persentase capaian kinerja perangkat daerah	100 %	4.277.597.065,00						
	2.08.01.2.02	Administrasi Keuangan Perangkat Daerah			3.839.814.868,00					-	
		Terpenuhinya Administrasi Keuangan Perangkat Daerah			3.839.814.868,00					-	
			Jumlah Orang yang Menerima Gaji dan Tunjangan ASN	28 Orang/bulan	3.839.814.868,00						
	2.08.01.2.02.0001	Penyediaan Gaji dan Tunjangan ASN			3.839.814.868,00						
		Tersedianya Gaji dan Tunjangan ASN	Jumlah Orang yang Menerima Gaji dan Tunjangan ASN	0 Orang/bulan	3.839.814.868,00	Kab. Malang	PENDAPATAN ASLI DAERAH (PAD)	-	PD 4. Meningkatkan penanganan gangguan ketentraman, ketertiban umum dan perlindungan masyarakat serta pembangunan karakter masyarakat berlandaskan agama, integritas dan budaya		DINAS PEMBERDAYAAN PEREMPUAN DAN PERLINDUNGAN ANAK

1	2	3	4	5	6	7	8	9	10	11	12
	2.08.01.2.06	Administrasi Umum Perangkat Daerah			298.798.197,00					-	
		Terpenuhinya Administrasi Umum Perangkat Daerah			298.798.197,00					-	
			Jumlah Laporan Fasilitasi Kunjungan Tamu	12 Laporan	25.808.197,00						
			Jumlah Laporan Penyelenggaraan Rapat Koordinasi dan Konsultasi SKPD	12 Laporan	203.990.000,00						
			Jumlah Paket Barang Cetakan dan Penggandaan yang Disediakan	12 Paket	54.000.000,00						
			Jumlah Paket Peralatan dan Perlengkapan Kantor yang Disediakan	1 Paket	15.000.000,00						
	2.08.01.2.06.0002	Penyediaan Peralatan dan Perlengkapan Kantor			15.000.000,00						
		Tersedianya Peralatan dan Perlengkapan Kantor	Jumlah Paket Peralatan dan Perlengkapan Kantor yang Disediakan	1 Paket	15.000.000,00	Kab. Malang	PENDAPATAN ASLI DAERAH (PAD)	-	PD 4. Meningkatkan penanganan gangguan ketentraman, ketertiban umum dan perlindungan masyarakat serta pembangunan karakter masyarakat berlandaskan agama, integritas dan budaya		DINAS PEMBERDAYAAN PEREMPUAN DAN PERLINDUNGAN ANAK
	2.08.01.2.06.0005	Penyediaan Barang Cetakan dan Penggandaan			54.000.000,00						
		Tersedianya Barang Cetakan dan Penggandaan	Jumlah Paket Barang Cetakan dan Penggandaan yang Disediakan	0 Paket	54.000.000,00	Kab. Malang	PENDAPATAN ASLI DAERAH (PAD)	-	PD 4. Meningkatkan penanganan gangguan ketentraman, ketertiban umum dan perlindungan masyarakat serta pembangunan karakter masyarakat berlandaskan agama, integritas dan budaya		DINAS PEMBERDAYAAN PEREMPUAN DAN PERLINDUNGAN ANAK
	2.08.01.2.06.0008	Fasilitasi Kunjungan Tamu			25.808.197,00						
		Terlaksananya Fasilitasi Kunjungan Tamu	Jumlah Laporan Fasilitasi Kunjungan Tamu	0 Laporan	25.808.197,00	Kab. Malang	PENDAPATAN ASLI DAERAH (PAD)	-	PD 4. Meningkatkan penanganan gangguan ketentraman, ketertiban umum dan perlindungan masyarakat serta pembangunan karakter masyarakat berlandaskan agama, integritas dan budaya		DINAS PEMBERDAYAAN PEREMPUAN DAN PERLINDUNGAN ANAK
	2.08.01.2.06.0009	Penyelenggaraan Rapat Koordinasi dan Konsultasi SKPD			203.990.000,00						
		Terlaksananya Penyelenggaraan Rapat Koordinasi dan Konsultasi SKPD	Jumlah Laporan Penyelenggaraan Rapat Koordinasi dan Konsultasi SKPD	0 Laporan	203.990.000,00	Kab. Malang	PENDAPATAN ASLI DAERAH (PAD)	-	PD 4. Meningkatkan penanganan gangguan ketentraman, ketertiban umum dan perlindungan masyarakat serta pembangunan karakter masyarakat berlandaskan agama, integritas dan budaya		DINAS PEMBERDAYAAN PEREMPUAN DAN PERLINDUNGAN ANAK
	2.08.01.2.08	Penyediaan Jasa Penunjang Urusan Pemerintahan Daerah			68.995.000,00					-	
		Terpenuhinya Kebutuhan Jasa Penunjang Urusan Pemerintahan Daerah			68.995.000,00					-	
			Jumlah Laporan Penyediaan Jasa Komunikasi, Sumber Daya Air dan Listrik yang Disediakan	12 Laporan	68.995.000,00						
	2.08.01.2.08.0002	Penyediaan Jasa Komunikasi, Sumber Daya Air dan Listrik			68.995.000,00						
		Tersedianya Jasa Komunikasi, Sumber Daya Air dan Listrik	Jumlah Laporan Penyediaan Jasa Komunikasi, Sumber Daya Air dan Listrik yang Disediakan	0 Laporan	68.995.000,00	Kab. Malang	PENDAPATAN ASLI DAERAH (PAD)	-	PD 4. Meningkatkan penanganan gangguan ketentraman, ketertiban umum dan perlindungan masyarakat serta pembangunan karakter masyarakat berlandaskan agama, integritas dan budaya		DINAS PEMBERDAYAAN PEREMPUAN DAN PERLINDUNGAN ANAK
	2.08.01.2.09	Pemeliharaan Barang Milik Daerah Penunjang Urusan Pemerintahan Daerah			69.989.000,00					-	
		Terpenuhinya Pemeliharaan Barang Milik Daerah Penunjang Urusan Pemerintahan Daerah			69.989.000,00					-	
			Jumlah Kendaraan Perorangan Dinas atau Kendaraan Dinas Jabatan yang Dipelihara dan dibayarkan Pajaknya	1 Unit	20.380.000,00						
			Jumlah Peralatan dan Mesin Lainnya yang Dipelihara	35 Unit	12.625.000,00						
			Jumlah Sarana dan Prasarana Gedung Kantor atau Bangunan Lainnya yang Dipelihara/Direhabilitasi	4 Unit	36.984.000,00						

1	2	3	4	5	6	7	8	9	10	11	12
	2.08.01.2.09.0001	Penyediaan Jasa Pemeliharaan, Biaya Pemeliharaan, dan Pajak Kendaraan Perorangan Dinas atau Kendaraan Dinas Jabatan			20.380.000,00						
		Tersedianya Jasa Pemeliharaan, Biaya Pemeliharaan dan Pajak Kendaraan Perorangan Dinas atau Kendaraan Dinas Jabatan	Jumlah Kendaraan Perorangan Dinas atau Kendaraan Dinas Jabatan yang Dipelihara dan dibayarkan Pajaknya	0 Unit	20.380.000,00	Kab. Malang	PENDAPATAN ASLI DAERAH (PAD)	-	PD 4. Meningkatkan penanganan gangguan ketentraman, ketertiban umum dan perlindungan masyarakat serta pembangunan karakter masyarakat berlandaskan agama, integritas dan budaya		DINAS PEMBERDAYAAN PEREMPUAN DAN PERLINDUNGAN ANAK
	2.08.01.2.09.0006	Pemeliharaan Peralatan dan Mesin Lainnya			12.625.000,00						
		Terlaksananya Pemeliharaan Peralatan dan Mesin Lainnya	Jumlah Peralatan dan Mesin Lainnya yang Dipelihara	0 Unit	12.625.000,00	Kab. Malang	PENDAPATAN ASLI DAERAH (PAD)	-	-		DINAS PEMBERDAYAAN PEREMPUAN DAN PERLINDUNGAN ANAK
	2.08.01.2.09.0010	Pemeliharaan/Rehabilitasi Sarana dan Prasarana Gedung Kantor atau Bangunan Lainnya			36.984.000,00						
		Terlaksananya Pemeliharaan/Rehabilitasi Sarana dan Prasarana Gedung Kantor atau Bangunan Lainnya	Jumlah Sarana dan Prasarana Gedung Kantor atau Bangunan Lainnya yang Dipelihara/Direhabilitasi	0 Unit	36.984.000,00	Kab. Malang	PENDAPATAN ASLI DAERAH (PAD)	-	PD 4. Meningkatkan penanganan gangguan ketentraman, ketertiban umum dan perlindungan masyarakat serta pembangunan karakter masyarakat berlandaskan agama, integritas dan budaya		DINAS PEMBERDAYAAN PEREMPUAN DAN PERLINDUNGAN ANAK
173.	**2.08.02**	**PROGRAM PENGARUSUTAMAAN GENDER DAN PEMBERDAYAAN PEREMPUAN**			**137.021.000,00**						
		Peningkatan Kesetaraan Gender dan Pemberdayaan Perempuan			***137.021.000,00***						
			999.Persentase program PUG pada lembaga pemerintah yang sudah dievaluasi melalui analisis gender setiap tahunnya	100 %	137.021.000,00						
	2.08.02.2.01	Pelembagaan Pengarusutamaan Gender (PUG) pada Lembaga Pemerintah Kewenangan Kabupaten/Kota			17.522.000,00					-	
		Pembentukan dan Penguatan Kelompok Kerja Pengarusutamaan Gender (Pokja PUG).			17.522.000,00					-	
			Jumlah pemangku kepentingan tingkat Kab/Kota yang mendapatkan advokasi dan sosialisasi (lembaga pemerintah dan non pemerintah) terkait penyelenggaraan PUG Kewenangan Kab/Kota	-	17.522.000,00						
	2.08.02.2.01.0015	Advokasi dan sosialisasi terkait penyelenggaraan PUG kewenangan Kab/Kota			17.522.000,00						
		Terlaksananya Advokasi dan sosialisasi terkait penyelenggaraan PUG Kewenangan Kab/Kota	Jumlah pemangku kepentingan tingkat Kab/Kota yang mendapatkan advokasi dan sosialisasi (lembaga pemerintah dan non pemerintah) terkait penyelenggaraan PUG Kewenangan Kab/Kota	0 Lembaga	17.522.000,00	Kab. Malang	PENDAPATAN ASLI DAERAH (PAD)	-	PD 4. Meningkatkan penanganan gangguan ketentraman, ketertiban umum dan perlindungan masyarakat serta pembangunan karakter masyarakat berlandaskan agama, integritas dan budaya		DINAS PEMBERDAYAAN PEREMPUAN DAN PERLINDUNGAN ANAK
	2.08.02.2.02	Pemberdayaan Perempuan Bidang Politik, Hukum, Sosial, dan Ekonomi pada Organisasi Kemasyarakatan Kewenangan Kabupaten/Kota			119.499.000,00					-	
		Peningkatan Kualitas Hidup Perempuan			119.499.000,00					-	
			Jumlah lembaga masyarakat dan pemerintah tingkat Kab/Kota yang mendapatkan advokasi dan sosialisasi	-	119.499.000,00						

1	2	3	4	5	6	7	8	9	10	11	12
			Jumlah SDM organisasi kemasyarakatan, perempuan potensial, perempuan penyintas kekerasan dan atau rentan lainnya yang mendapatkan bimbingan teknis dan pendampingan	-	0,00						
	2.08.02.2.02.0011	Bimbingan teknis dan pendampingan SDM pemberdayaan perempuan di bidang politik, atau hukum, atau sosial, dan atau ekonomi Kewenangan Kab/Kota			0,00						
		Terlaksananya Bimbingan Teknis dan Pendampingan SDM pemberdayaan perempuan di bidang politik, atau hukum, atau sosial, dan atau ekonomi Kewenangan Kab/Kota	Jumlah SDM organisasi kemasyarakatan, perempuan potensial, perempuan penyintas kekerasan dan atau rentan lainnya yang mendapatkan bimbingan teknis dan pendampingan	0 Orang	0,00	Kab. Malang	PENDAPATAN ASLI DAERAH (PAD)	-	PD 4. Meningkatkan penanganan gangguan ketentraman, ketertiban umum dan perlindungan masyarakat serta pembangunan karakter masyarakat berlandaskan agama, integritas dan budaya		DINAS PEMBERDAYAAN PEREMPUAN DAN PERLINDUNGAN ANAK
	2.08.02.2.02.0013	Advokasi dan sosialisasi pemberdayaan perempuan di bidang politik, hukum, sosial, dan/atau ekonomi Kewenangan Kab/Kota			119.499.000,00						
		Terlaksananya Advokasi dan sosialisasi pemberdayaan perempuan di bidang politik, hukum, sosial, dan/atau ekonomi Kewenangan Kab/Kota	Jumlah lembaga masyarakat dan pemerintah tingkat Kab/Kota yang mendapatkan advokasi dan sosialisasi	0 Lembaga	119.499.000,00	Kab. Malang	PENDAPATAN ASLI DAERAH (PAD)	-	PD 4. Meningkatkan penanganan gangguan ketentraman, ketertiban umum dan perlindungan masyarakat serta pembangunan karakter masyarakat berlandaskan agama, integritas dan budaya		DINAS PEMBERDAYAAN PEREMPUAN DAN PERLINDUNGAN ANAK
174.	**2.08.03**	**PROGRAM PERLINDUNGAN PEREMPUAN**			**120.750.000,00**						
		Menurunkan angka kekerasan terhadap perempuan			***120.750.000,00***						
			999.Persentase layanan perempuan korban kekerasan	100 %	120.750.000,00						
	2.08.03.2.01	Pencegahan Kekerasan Terhadap Perempuan Lingkup Daerah Kabupaten/Kota			120.750.000,00					-	
		peningkatan kesadaran masyarakat, penguatan peran lembaga terkait, hingga penyediaan layanan pengaduan dan pendampingan bagi korban, serta koordinasi dengan berbagai pemangku kepentingan.			120.750.000,00					-	
			Jumlah kegiatan advokasi dan sosialisasi pencegahan Kekerasan terhadap Perempuan (KtP) dan Tindak Pidana Perdagangan Orang (TPPO) tingkat Kab/Kota, dan masyarakat	-	120.750.000,00						
	2.08.03.2.01.0009	Advokasi dan sosialisasi pencegahan Kekerasan terhadap Perempuan (KtP) dan Tindak Pidana Perdagangan Orang (TPPO) kepada pengambil kebijakan dan pemangku kepentingan Kewenangan Kab/Kota			120.750.000,00						
		Terlaksananya Advokasi dan sosialisasi pencegahan Kekerasan terhadap Perempuan (KtP) dan Tindak Pidana Perdagangan Orang (TPPO) kepada pengambil kebijakan dan pemangku kepentingan di tingkat Kab/Kota dan masyarakat	Jumlah kegiatan advokasi dan sosialisasi pencegahan Kekerasan terhadap Perempuan (KtP) dan Tindak Pidana Perdagangan Orang (TPPO) tingkat Kab/Kota, dan masyarakat	0 Kegiatan	120.750.000,00	Kab. Malang	PENDAPATAN ASLI DAERAH (PAD)	-	PD 4. Meningkatkan penanganan gangguan ketentraman, ketertiban umum dan perlindungan masyarakat serta pembangunan karakter masyarakat berlandaskan agama, integritas dan budaya		DINAS PEMBERDAYAAN PEREMPUAN DAN PERLINDUNGAN ANAK
	2.08.03.2.02	Penyediaan Layanan Rujukan Lanjutan bagi Perempuan Korban Kekerasan yang Memerlukan Koordinasi Kewenangan Kabupaten/Kota			0,00					-	

1	2	3	4	5	6	7	8	9	10	11	12
		tersedianya Penyediaan Layanan Rujukan Lanjutan bagi Perempuan Korban Kekerasan yang Memerlukan Koordinasi Kewenangan Kabupaten/Kota			0,00					-	
			Jumlah Perempuan Korban Kekerasan dan TPPO yang mendapatkan layanan pendampingan korban Tingkat Kabupaten/Kota	-	0,00						
			Jumlah Perempuan Korban Kekerasan dan TPPO yang mendapatkan Layanan pendampingan tenaga ahli di Tingkat Kab/Kota	-	0,00						
			Jumlah Perempuan Korban Kekerasan dan TPPO yang mendapatkan layanan rumah perlindungan bagi Perempuan Korban Kekerasan dan TPPO Tingkat Kab/Kota	-	0,00						
			Jumlah Perempuan Korban Kekerasan dan TPPO yang mendapatkan Layanan spesifik Tingkat Kab/Kota	-	0,00						
	2.08.03.2.02.0010	Layanan pendampingan korban bagi Perempuan Korban Kekerasan dan TPPO Tingkat Kab/Kota			0,00						
		Tersedianya Layanan pendampingan korban bagi Perempuan Korban Kekerasan dan TPPO Tingkat Kab/Kota	Jumlah Perempuan Korban Kekerasan dan TPPO yang mendapatkan layanan pendampingan korban Tingkat Kabupaten/Kota	0 Orang	0,00	Kab. Malang	DAK Non Fisik-Dana Pelayanan Perlindungan Perempuan dan Anak PENDAPATAN ASLI DAERAH (PAD)	-	PD 4. Meningkatkan penanganan gangguan ketentraman, ketertiban umum dan perlindungan masyarakat serta pembangunan karakter masyarakat berlandaskan agama, integritas dan budaya		DINAS PEMBERDAYAAN PEREMPUAN DAN PERLINDUNGAN ANAK
	2.08.03.2.02.0012	Layanan pendampingan tenaga ahli bagi Perempuan Korban Kekerasan dan TPPO Tingkat Kab/Kota			0,00						
		Tersedianya layanan pendampingan tenaga ahli bagi Perempuan Korban Kekerasan dan TPPO Tingkat Kab/Kota	Jumlah Perempuan Korban Kekerasan dan TPPO yang mendapatkan Layanan pendampingan tenaga ahli di Tingkat Kab/Kota	0 Orang	0,00	Kab. Malang	PENDAPATAN ASLI DAERAH (PAD) DAK Non Fisik-Dana Pelayanan Perlindungan Perempuan dan Anak	-	PD 4. Meningkatkan penanganan gangguan ketentraman, ketertiban umum dan perlindungan masyarakat serta pembangunan karakter masyarakat berlandaskan agama, integritas dan budaya		DINAS PEMBERDAYAAN PEREMPUAN DAN PERLINDUNGAN ANAK
	2.08.03.2.02.0015	Layanan spesifik bagi Perempuan Korban Kekerasan dan TPPO Tingkat Kab/Kota			0,00						
		Tersedianya layanan spesifik bagi Perempuan Korban Kekerasan dan TPPO Tingkat Kab/Kota	Jumlah Perempuan Korban Kekerasan dan TPPO yang mendapatkan Layanan spesifik Tingkat Kab/Kota	0 Orang	0,00	Kab. Malang	PENDAPATAN ASLI DAERAH (PAD) DAK Non Fisik-Dana Pelayanan Perlindungan Perempuan dan Anak	-	PD 4. Meningkatkan penanganan gangguan ketentraman, ketertiban umum dan perlindungan masyarakat serta pembangunan karakter masyarakat berlandaskan agama, integritas dan budaya		DINAS PEMBERDAYAAN PEREMPUAN DAN PERLINDUNGAN ANAK
	2.08.03.2.02.0017	Layanan rumah perlindungan bagi Perempuan Korban Kekerasan dan TPPO Tingkat Kab/Kota			0,00						
		Tersedianya layanan rumah perlindungan bagi Perempuan Korban Kekerasan dan TPPO Tingkat Kab/Kota	Jumlah Perempuan Korban Kekerasan dan TPPO yang mendapatkan layanan rumah perlindungan bagi Perempuan Korban Kekerasan dan TPPO Tingkat Kab/Kota	0 Orang	0,00	Kab. Malang	DAK Non Fisik-Dana Pelayanan Perlindungan Perempuan dan Anak PENDAPATAN ASLI DAERAH (PAD)	-	PD 4. Meningkatkan penanganan gangguan ketentraman, ketertiban umum dan perlindungan masyarakat serta pembangunan karakter masyarakat berlandaskan agama, integritas dan budaya		DINAS PEMBERDAYAAN PEREMPUAN DAN PERLINDUNGAN ANAK
175.	**2.08.04**	**PROGRAM PENINGKATAN KUALITAS KELUARGA**			**17.140.000,00**						
		Terwujudnya keluarga yang berkualitas, harmonis, sejahtera, dan berdaya saing			***17.140.000,00***						
			999.Persentase Tersedianya Layanan Kualitas Keluarga	100 %	17.140.000,00						

1	2	3	4	5	6	7	8	9	10	11	12
	2.08.04.2.02	Penguatan dan Pengembangan Lembaga Penyedia Layanan Peningkatan Kualitas Keluarga dalam Mewujudkan KG dan Hak Anak yang Wilayah Kerjanya dalam Daerah Kabupaten/Kota			0,00					-	
		-			0,00					-	
			Jumlah Lembaga Penyedia Layanan Peningkatan Kualitas Keluarga yang mendapatkan peningkatan kapasitas	1 Lembaga	0,00						
	2.08.04.2.02.0007	peningkatan kapasitas Lembaga Penyedia Layanan Peningkatan Kualitas Keluarga Kewenangan Kabupaten/Kota			0,00						
		Terlaksananya peningkatan kapasitas Lembaga Penyedia Layanan Peningkatan Kualitas Keluarga Kewenangan Provinsi	Jumlah Lembaga Penyedia Layanan Peningkatan Kualitas Keluarga yang mendapatkan peningkatan kapasitas	2 Lembaga	0,00	Kab. Malang	DAK Non Fisik-Dana Pelayanan Perlindungan Perempuan dan Anak	-	PD 4. Meningkatkan penanganan gangguan ketentraman, ketertiban umum dan perlindungan masyarakat serta pembangunan karakter masyarakat berlandaskan agama, integritas dan budaya		DINAS PEMBERDAYAAN PEREMPUAN DAN PERLINDUNGAN ANAK
	2.08.04.2.01	Peningkatan Kualitas Keluarga dalam Mewujudkan Kesetaraan Gender (KG) dan Hak Anak Tingkat Daerah Kabupaten/Kota			17.140.000,00					-	
		menciptakan keluarga yang berkualitas, berketahanan, dan sejahtera, dengan fokus pada penghormatan terhadap perbedaan gender dan pemenuhan hak-hak anak			17.140.000,00					-	
			Jumlah kerjasama antar lembaga dalam peningkatan kualitas keluarga Kewenangan Provinsi dan Lintas Kabupaten/Kota	-	17.140.000,00						
	2.08.04.2.01.0004	Penguatan kerjasama antar lembaga dalam peningkatan kualitas keluarga Kewenangan Provinsi dan Lintas Kabupaten/Kota			17.140.000,00						
		Terlaksananya penguatan kerjasama antar lembaga dalam peningkatan kualitas keluarga Kewenangan Provinsi dan Lintas Kabupaten/Kota	Jumlah kerjasama antar lembaga dalam peningkatan kualitas keluarga Kewenangan Provinsi dan Lintas Kabupaten/Kota	0 Lembaga	17.140.000,00	Kab. Malang	PENDAPATAN ASLI DAERAH (PAD)	-	PD 4. Meningkatkan penanganan gangguan ketentraman, ketertiban umum dan perlindungan masyarakat serta pembangunan karakter masyarakat berlandaskan agama, integritas dan budaya		DINAS PEMBERDAYAAN PEREMPUAN DAN PERLINDUNGAN ANAK
176.	**2.08.05**	**PROGRAM PENGELOLAAN SISTEM DATA GENDER DAN ANAK**			**15.839.000,00**						
		Meningkatnya pemanfaatan data gender dan anak			***15.839.000,00***						
			999.Presentase OPD yang Memanfaatkan Data Gender dan Anak sebagai penyusunan Program dan kegiatan	30 %	15.839.000,00						
	2.08.05.2.01	Pengumpulan, Pengolahan Analisis dan Penyajian Data Gender dan Anak Dalam Kelembagaan Data di Tingkat Daerah Kabupaten/Kota			15.839.000,00					-	
		Terlaksananya Pengumpulan, Pengolahan, analisis dan Penyajian Data Gender dan Anak Dalam Kelembagaan Data di Tingkat Daerah Kabupaten/kota			15.839.000,00					-	
			Jumlah stakeholder yang diadvokasi dan berpartisipasi dalam penyediaan data gender dan anak	-	15.839.000,00						
	2.08.05.2.01.0008	Advokasi dan penguatan jejaring lintas sektor dalam penyediaan data gender dan anak			15.839.000,00						

1	2	3	4	5	6	7	8	9	10	11	12
		Terlaksananya Advokasi dan penguatan jejaring lintas sektor dalam penyediaan data gender dan anak	Jumlah stakeholder yang diadvokasi dan berpartisipasi dalam penyediaan data gender dan anak	0 Lembaga	15.839.000,00	Kab. Malang	PENDAPATAN ASLI DAERAH (PAD)	-	PD 4. Meningkatkan penanganan gangguan ketentraman, ketertiban umum dan perlindungan masyarakat serta pembangunan karakter masyarakat berlandaskan agama, integritas dan budaya		DINAS PEMBERDAYAAN PEREMPUAN DAN PERLINDUNGAN ANAK
177.	**2.08.06**	**PROGRAM PEMENUHAN HAK ANAK (PHA)**			**30.000.000,00**						
		Terlaksananya perbentuknya desa/kelurahan Layak anak			***30.000.000,00***						
			999.Presentase Terbentuknya Desa/Kelurahan Layak anak	93 %	30.000.000,00						
	2.08.06.2.01	Pelembagaan PHA pada Lembaga Pemerintah, Nonpemerintah, dan Dunia Usaha Kewenangan Kabupaten/Kota			19.020.000,00					-	
		Jumlah Pelembagaan PHA yang dibentuk			19.020.000,00					-	
			Jumlah pemangku kepentingan tingkat Kab/Kota yang mendapatkan advokasi dan sosialisasi pelaksanaan Kebijakan Pemenuhan Hak Anak Kewenangan Kab/Kota	-	19.020.000,00						
	2.08.06.2.01.0007	Advokasi dan sosialisasi Pelaksanaan Kebijakan Pemenuhan Hak Anak kewenangan Kab/Kota			19.020.000,00						
		Terlaksananya Advokasi dan sosialisasi Pelaksanaan Kebijakan Pemenuhan Hak Anak Kewenangan Kab/Kota	Jumlah pemangku kepentingan tingkat Kab/Kota yang mendapatkan advokasi dan sosialisasi pelaksanaan Kebijakan Pemenuhan Hak Anak Kewenangan Kab/Kota	0 Lembaga	19.020.000,00	Kab. Malang	PENDAPATAN ASLI DAERAH (PAD)	-	PD 4. Meningkatkan penanganan gangguan ketentraman, ketertiban umum dan perlindungan masyarakat serta pembangunan karakter masyarakat berlandaskan agama, integritas dan budaya		DINAS PEMBERDAYAAN PEREMPUAN DAN PERLINDUNGAN ANAK
	2.08.06.2.02	Penguatan dan Pengembangan Lembaga Penyedia Layanan Peningkatan Kualitas Hidup Anak Kewenangan Kabupaten/Kota			10.980.000,00					-	
		-			10.980.000,00					-	
			Jumlah Lembaga tingkat Kab/Kota yang mendapatkan advokasi dan sosialisasi (lembaga pemerintah dan non pemerintah)	-	10.980.000,00						
	2.08.06.2.02.0013	Advokasi dan sosialisasi penguatan dan pengembangan lembaga penyedia layanan Peningkatan Kualitas Hidup Anak Kewenangan Kab/Kota			10.980.000,00						
		Terlaksananya Advokasi dan sosialisasi penguatan dan pengembangan lembaga penyedia layanan Peningkatan Kualitas Hidup Anak Kewenangan Kab/Kota	Jumlah Lembaga tingkat Kab/Kota yang mendapatkan advokasi dan sosialisasi (lembaga pemerintah dan non pemerintah)	0 Lembaga	10.980.000,00	Kab. Malang	PENDAPATAN ASLI DAERAH (PAD)	-	PD 4. Meningkatkan penanganan gangguan ketentraman, ketertiban umum dan perlindungan masyarakat serta pembangunan karakter masyarakat berlandaskan agama, integritas dan budaya		DINAS PEMBERDAYAAN PEREMPUAN DAN PERLINDUNGAN ANAK
178.	**2.08.07**	**PROGRAM PERLINDUNGAN KHUSUS ANAK**			**202.021.513,00**						
		Terpenuhinya hak-hak anak, memberikan rasa aman, dan mencegah serta menangani berbagai bentuk pelanggaran terhadap anak			***202.021.513,00***						
			1.Presentase Layanan Anak Korban Kekerasan	85 %	202.021.513,00						
	2.08.07.2.01	Pencegahan Kekerasan Terhadap Anak yang Melibatkan para Pihak Lingkup Daerah Kabupaten/Kota			59.881.513,00					-	
		Terciptanya lingkungan yang aman dan melindungi hak-hak anak			59.881.513,00					-	

1	2	3	4	5	6	7	8	9	10	11	12
			Jumlah kegiatan advokasi dan sosialisasi pencegahan Kekerasan terhadap Anak (KtA) tingkat Kab/Kota dan masyarakat.	-	59.881.513,00						
	2.08.07.2.01.0014	Advokasi dan sosialisasi pencegahan Kekerasan terhadap Anak (KtA) kepada pengambil kebijakan dan pemangku kepentingan Kewenangan Kab/Kota			59.881.513,00						
		Terlaksananya Advokasi dan sosialisasi pencegahan Kekerasan terhadap Anak (KtA) kepada pengambil kebijakan dan pemangku kepentingan di tingkat Kab/Kota dan masyarakat	Jumlah kegiatan advokasi dan sosialisasi pencegahan Kekerasan terhadap Anak (KtA) tingkat Kab/Kota dan masyarakat.	0 Kegiatan	59.881.513,00	Kab. Malang	PENDAPATAN ASLI DAERAH (PAD)	-	PD 4. Meningkatkan penanganan gangguan ketentraman, ketertiban umum dan perlindungan masyarakat serta pembangunan karakter masyarakat berlandaskan agama, integritas dan budaya		DINAS PEMBERDAYAAN PEREMPUAN DAN PERLINDUNGAN ANAK
	2.08.07.2.02	Penyediaan Layanan bagi Anak yang Memerlukan Perlindungan Khusus yang Memerlukan Koordinasi Tingkat Daerah Kabupaten/Kota			72.780.000,00					-	
		Tersedianya Penyediaan Layanan bagi Anak yang Memerlukan Perlindungan Khusus yang Memerlukan Koordinasi Tingkat Daerah Kabupaten/Kota			72.780.000,00					-	
			Jumlah Anak Korban Kekerasan yang mendapatkan layanan pendampingan korban Tingkat Daerah Kab/Kota	-	72.780.000,00						
			Jumlah Anak Korban Kekerasan yang mendapatkan layanan rumah perlindungan bagi anak Korban Kekerasan Tingkat Daerah Kab/Kota	-	0,00						
			Jumlah Anak Korban Kekerasan yang mendapatkan Layanan spesifik Tingkat Daerah Kab/Kota	-	0,00						
			Jumlah Anak Korban yang mendapatkan Layanan pendampingan tenaga ahli di Tingkat Daerah Kab/Kota	-	0,00						
	2.08.07.2.02.0016	Layanan pendampingan korban bagi Anak Korban Kekerasan Tingkat Daerah Kab/Kota			72.780.000,00						
		Tersedianya Layanan pendampingan korban bagi Anak Korban Kekerasan Tingkat Daerah Kab/Kota	Jumlah Anak Korban Kekerasan yang mendapatkan layanan pendampingan korban Tingkat Daerah Kab/Kota	0 Orang	72.780.000,00	Kab. Malang	DAK Non Fisik-Dana Pelayanan Perlindungan Perempuan dan Anak PENDAPATAN ASLI DAERAH (PAD)	-	PD 4. Meningkatkan penanganan gangguan ketentraman, ketertiban umum dan perlindungan masyarakat serta pembangunan karakter masyarakat berlandaskan agama, integritas dan budaya		DINAS PEMBERDAYAAN PEREMPUAN DAN PERLINDUNGAN ANAK
	2.08.07.2.02.0021	Layanan pendampingan tenaga ahli bagi Anak Korban Kekerasan Tingkat Daerah Kab/Kota			0,00						
		Tersedianya layanan pendampingan tenaga ahli bagi Anak Korban Kekerasan Tingkat Daerah Kab/Kota	Jumlah Anak Korban yang mendapatkan Layanan pendampingan tenaga ahli di Tingkat Daerah Kab/Kota	0 Orang	0,00	Kab. Malang	PENDAPATAN ASLI DAERAH (PAD) DAK Non Fisik-Dana Pelayanan Perlindungan Perempuan dan Anak	-	PD 4. Meningkatkan penanganan gangguan ketentraman, ketertiban umum dan perlindungan masyarakat serta pembangunan karakter masyarakat berlandaskan agama, integritas dan budaya		DINAS PEMBERDAYAAN PEREMPUAN DAN PERLINDUNGAN ANAK
	2.08.07.2.02.0022	Layanan rumah perlindungan bagi Anak Korban Kekerasan Tingkat Daerah Kab/Kota			0,00						
		Tersedianya layanan rumah perlindungan bagi Anak Korban Kekerasan Tingkat Daerah Kab/Kota	Jumlah Anak Korban Kekerasan yang mendapatkan layanan rumah perlindungan bagi anak Korban Kekerasan Tingkat Daerah Kab/Kota	0 Orang	0,00	Kab. Malang	PENDAPATAN ASLI DAERAH (PAD) DAK Non Fisik-Dana Pelayanan Perlindungan Perempuan dan Anak	-	PD 4. Meningkatkan penanganan gangguan ketentraman, ketertiban umum dan perlindungan masyarakat serta pembangunan karakter masyarakat berlandaskan agama, integritas dan budaya		DINAS PEMBERDAYAAN PEREMPUAN DAN PERLINDUNGAN ANAK

1	2	3	4	5	6	7	8	9	10	11	12
	2.08.07.2.02.0023	Layanan spesifik bagi Anak Korban Kekerasan Tingkat Daerah Kab/Kota			0,00						
		Tersedianya Layanan spesifik bagi Anak Korban Kekerasan Tingkat Daerah Kab/Kota	Jumlah Anak Korban Kekerasan yang mendapatkan Layanan spesifik Tingkat Daerah Kab/Kota	0 Orang	0,00	Kab. Malang	DAK Non Fisik-Dana Pelayanan Perlindungan Perempuan dan Anak PENDAPATAN ASLI DAERAH (PAD)	-	PD 4. Meningkatkan penanganan gangguan ketentraman, ketertiban umum dan perlindungan masyarakat serta pembangunan karakter masyarakat berlandaskan agama, integritas dan budaya		DINAS PEMBERDAYAAN PEREMPUAN DAN PERLINDUNGAN ANAK
	2.08.07.2.03	Penguatan dan Pengembangan Lembaga Penyedia Layanan bagi Anak yang Memerlukan Perlindungan Khusus Tingkat Daerah Kabupaten/Kota			69.360.000,00					-	
		Tersediannya Penguatan dan Pengembangan Lembaga Penyedia Layanan bagi Anak yang Memerlukan Perlindungan Khusus Tingkat Daerah Kabupaten/Kota			69.360.000,00					-	
			Jumlah Lembaga Penyedia Layanan bagi Anak yang Memerlukan Perlindungan Khusus tingkat Kab/Kota (lembaga pemerintah dan non pemerintah) yang mendapatkan advokasi dan sosialisasi	-	69.360.000,00						
	2.08.07.2.03.0015	Advokasi dan sosialisasi Penguatan dan pengembangan lembaga penyedia layanan bagi Anak yang Memerlukan Perlindungan Khusus Kewenangan Kab/Kota			69.360.000,00						
		Terlaksananya Advokasi dan sosialisasi Penguatan dan pengembangan lembaga penyedia layanan bagi bagi Anak yang Memerlukan Perlindungan Khusus Kewenangan Kab/Kota	Jumlah Lembaga Penyedia Layanan bagi Anak yang Memerlukan Perlindungan Khusus tingkat Kab/Kota (lembaga pemerintah dan non pemerintah) yang mendapatkan advokasi dan sosialisasi	0 Lembaga	69.360.000,00	Kab. Malang	PENDAPATAN ASLI DAERAH (PAD) DAK Non Fisik-Dana Pelayanan Perlindungan Perempuan dan Anak	-	PD 4. Meningkatkan penanganan gangguan ketentraman, ketertiban umum dan perlindungan masyarakat serta pembangunan karakter masyarakat berlandaskan agama, integritas dan budaya		DINAS PEMBERDAYAAN PEREMPUAN DAN PERLINDUNGAN ANAK
		DINAS KETAHANAN PANGAN			**11.141.091.998,00**						
	2	**URUSAN PEMERINTAHAN WAJIB YANG TIDAK BERKAITAN DENGAN PELAYANAN DASAR**			**11.141.091.998,00**						
	2.09	**URUSAN PEMERINTAHAN BIDANG PANGAN**			**11.141.091.998,00**						
179.	**2.09.01**	**PROGRAM PENUNJANG URUSAN PEMERINTAHAN DAERAH KABUPATEN/KOTA**			**6.301.760.198,00**						
		Tercapainya kinerja Perangkat Daerah dalam rangka pemenuhan tugas dan fungsi			***6.300.758.198,00***						
	2.09.01.2.01	Perencanaan, Penganggaran, dan Evaluasi Kinerja Perangkat Daerah			3.236.000,00					Organisasi Perangkat Daerah	
		-			3.236.000,00					Organisasi Perangkat Daerah	
			Jumlah Dokumen DPA-SKPD dan Laporan Hasil Koordinasi Penyusunan Dokumen DPA-SKPD	1 Dokumen	287.000,00						
			Jumlah Dokumen Perencanaan Perangkat Daerah	2 Dokumen	517.000,00						
			Jumlah Dokumen Perubahan DPA-SKPD dan Laporan Hasil Koordinasi Penyusunan Dokumen Perubahan DPA-SKPD	1 Dokumen	290.000,00						
			Jumlah Dokumen Perubahan RKA-SKPD dan Laporan Hasil Koordinasi Penyusunan Dokumen Perubahan RKA-SKPD	1 Dokumen	302.000,00						

1	2	3	4	5	6	7	8	9	10	11	12
			Jumlah Dokumen RKA-SKPD dan Laporan Hasil Koordinasi Penyusunan Dokumen RKA-SKPD	1 Dokumen	302.000,00						
			Jumlah Laporan Capaian Kinerja dan Ikhtisar Realisasi Kinerja SKPD dan Laporan Hasil Koordinasi Penyusunan Laporan Capaian Kinerja dan Ikhtisar Realisasi Kinerja SKPD	1 Laporan	1.135.000,00						
			Jumlah Laporan Evaluasi Kinerja Perangkat Daerah	8 Laporan	403.000,00						
	2.09.01.2.01.0001	Penyusunan Dokumen Perencanaan Perangkat Daerah			517.000,00						
		Tersusunnya Dokumen Perencanaan Perangkat Daerah	Jumlah Dokumen Perencanaan Perangkat Daerah	2 Dokumen	517.000,00	Kab. Malang	PENDAPATAN ASLI DAERAH (PAD)	2.Memantapkan sistem pertahanan keamanan negara dan mendorong kemandirian bangsa melalui swasembada pangan, energi, air, ekonomi kreatif, ekonomi hijau, dan ekonomi biru	PD 1. Pengentasan Kemiskinan menuju kesejahteraan sosial serta meningkatkan daya saing sumber daya manusia melalui pemenuhan kebutuhan dasar, peningkatan kualitas layanan Pendidikan, Kesehatan dan perluasan lapangan pekerjaan		DINAS KETAHANAN PANGAN
	2.09.01.2.01.0002	Koordinasi dan Penyusunan Dokumen RKA-SKPD			302.000,00						
		Tersedianya Dokumen RKA-SKPD dan Laporan Hasil Koordinasi Penyusunan Dokumen RKA-SKPD	Jumlah Dokumen RKA-SKPD dan Laporan Hasil Koordinasi Penyusunan Dokumen RKA-SKPD	1 Dokumen	302.000,00	Kab. Malang	PENDAPATAN ASLI DAERAH (PAD)	2.Memantapkan sistem pertahanan keamanan negara dan mendorong kemandirian bangsa melalui swasembada pangan, energi, air, ekonomi kreatif, ekonomi hijau, dan ekonomi biru	PD 1. Pengentasan Kemiskinan menuju kesejahteraan sosial serta meningkatkan daya saing sumber daya manusia melalui pemenuhan kebutuhan dasar, peningkatan kualitas layanan Pendidikan, Kesehatan dan perluasan lapangan pekerjaan		DINAS KETAHANAN PANGAN
	2.09.01.2.01.0003	Koordinasi dan Penyusunan Dokumen Perubahan RKA-SKPD			302.000,00						
		Tersedianya Dokumen Perubahan RKA-SKPD dan Laporan Hasil Koordinasi Penyusunan Dokumen Perubahan RKA-SKPD	Jumlah Dokumen Perubahan RKA-SKPD dan Laporan Hasil Koordinasi Penyusunan Dokumen Perubahan RKA-SKPD	1 Dokumen	302.000,00	Kab. Malang	PENDAPATAN ASLI DAERAH (PAD)	2.Memantapkan sistem pertahanan keamanan negara dan mendorong kemandirian bangsa melalui swasembada pangan, energi, air, ekonomi kreatif, ekonomi hijau, dan ekonomi biru	PD 1. Pengentasan Kemiskinan menuju kesejahteraan sosial serta meningkatkan daya saing sumber daya manusia melalui pemenuhan kebutuhan dasar, peningkatan kualitas layanan Pendidikan, Kesehatan dan perluasan lapangan pekerjaan		DINAS KETAHANAN PANGAN
	2.09.01.2.01.0004	Koordinasi dan Penyusunan DPA-SKPD			287.000,00						
		Tersedianya Dokumen DPA-SKPD dan Laporan Hasil Koordinasi Penyusunan Dokumen DPA-SKPD	Jumlah Dokumen DPA-SKPD dan Laporan Hasil Koordinasi Penyusunan Dokumen DPA-SKPD	1 Dokumen	287.000,00	Kab. Malang	PENDAPATAN ASLI DAERAH (PAD)	2.Memantapkan sistem pertahanan keamanan negara dan mendorong kemandirian bangsa melalui swasembada pangan, energi, air, ekonomi kreatif, ekonomi hijau, dan ekonomi biru	PD 1. Pengentasan Kemiskinan menuju kesejahteraan sosial serta meningkatkan daya saing sumber daya manusia melalui pemenuhan kebutuhan dasar, peningkatan kualitas layanan Pendidikan, Kesehatan dan perluasan lapangan pekerjaan		DINAS KETAHANAN PANGAN
	2.09.01.2.01.0005	Koordinasi dan Penyusunan Perubahan DPA- SKPD			290.000,00						
		Tersedianya Dokumen Perubahan DPA-SKPD dan Laporan Hasil Koordinasi Penyusunan Dokumen Perubahan DPA-SKPD	Jumlah Dokumen Perubahan DPA-SKPD dan Laporan Hasil Koordinasi Penyusunan Dokumen Perubahan DPA-SKPD	1 Dokumen	290.000,00	Kab. Malang	PENDAPATAN ASLI DAERAH (PAD)	2.Memantapkan sistem pertahanan keamanan negara dan mendorong kemandirian bangsa melalui swasembada pangan, energi, air, ekonomi kreatif, ekonomi hijau, dan ekonomi biru	PD 1. Pengentasan Kemiskinan menuju kesejahteraan sosial serta meningkatkan daya saing sumber daya manusia melalui pemenuhan kebutuhan dasar, peningkatan kualitas layanan Pendidikan, Kesehatan dan perluasan lapangan pekerjaan		DINAS KETAHANAN PANGAN
	2.09.01.2.01.0006	Koordinasi dan Penyusunan Laporan Capaian Kinerja dan Ikhtisar Realisasi Kinerja SKPD			1.135.000,00						
		Tersedianya Laporan Capaian Kinerja dan Ikhtisar Realisasi Kinerja SKPD dan Laporan Hasil Koordinasi Penyusunan Laporan Capaian Kinerja dan Ikhtisar Realisasi Kinerja SKPD	Jumlah Laporan Capaian Kinerja dan Ikhtisar Realisasi Kinerja SKPD dan Laporan Hasil Koordinasi Penyusunan Laporan Capaian Kinerja dan Ikhtisar Realisasi Kinerja SKPD	1 Laporan	1.135.000,00	Kab. Malang	PENDAPATAN ASLI DAERAH (PAD)	2.Memantapkan sistem pertahanan keamanan negara dan mendorong kemandirian bangsa melalui swasembada pangan, energi, air, ekonomi kreatif, ekonomi hijau, dan ekonomi biru	PD 1. Pengentasan Kemiskinan menuju kesejahteraan sosial serta meningkatkan daya saing sumber daya manusia melalui pemenuhan kebutuhan dasar, peningkatan kualitas layanan Pendidikan, Kesehatan dan perluasan lapangan pekerjaan		DINAS KETAHANAN PANGAN
	2.09.01.2.01.0007	Evaluasi Kinerja Perangkat Daerah			403.000,00						
		Terlaksananya Evaluasi Kinerja Perangkat Daerah	Jumlah Laporan Evaluasi Kinerja Perangkat Daerah	8 Laporan	403.000,00	Kab. Malang	PENDAPATAN ASLI DAERAH (PAD)	2.Memantapkan sistem pertahanan keamanan negara dan mendorong kemandirian bangsa melalui swasembada pangan, energi, air, ekonomi kreatif, ekonomi hijau, dan ekonomi biru	PD 1. Pengentasan Kemiskinan menuju kesejahteraan sosial serta meningkatkan daya saing sumber daya manusia melalui pemenuhan kebutuhan dasar, peningkatan kualitas layanan Pendidikan, Kesehatan dan perluasan lapangan pekerjaan		DINAS KETAHANAN PANGAN
	2.09.01.2.02	Administrasi Keuangan Perangkat Daerah			5.919.841.469,00					Organisasi Perangkat Daerah	
		-			5.919.841.469,00					Organisasi Perangkat Daerah	

1	2	3	4	5	6	7	8	9	10	11	12
			Jumlah Laporan Keuangan Akhir Tahun SKPD dan Laporan Hasil Koordinasi Penyusunan Laporan Keuangan Akhir Tahun SKPD	1 Laporan	570.000,00						
			Jumlah Laporan Keuangan Bulanan/ Triwulanan/ Semesteran SKPD dan Laporan Koordinasi Penyusunan Laporan Keuangan Bulanan/Triwulanan/Semesteran SKPD	18 Laporan	495.000,00						
			Jumlah Orang yang Menerima Gaji dan Tunjangan ASN	546 Orang/bulan	5.918.776.469,00						
	2.09.01.2.02.0001	Penyediaan Gaji dan Tunjangan ASN			5.918.776.469,00						
		Tersedianya Gaji dan Tunjangan ASN	Jumlah Orang yang Menerima Gaji dan Tunjangan ASN	518 Orang/bulan	5.918.776.469,00	Kab. Malang	PENDAPATAN ASLI DAERAH (PAD)	2.Memantapkan sistem pertahanan keamanan negara dan mendorong kemandirian bangsa melalui swasembada pangan, energi, air, ekonomi kreatif, ekonomi hijau, dan ekonomi biru	PD 1. Pengentasan Kemiskinan menuju kesejahteraan sosial serta meningkatkan daya saing sumber daya manusia melalui pemenuhan kebutuhan dasar, peningkatan kualitas layanan Pendidikan, Kesehatan dan perluasan lapangan pekerjaan		DINAS KETAHANAN PANGAN
	2.09.01.2.02.0005	Koordinasi dan Penyusunan Laporan Keuangan Akhir Tahun SKPD			570.000,00						
		Tersedianya Laporan Keuangan Akhir Tahun SKPD dan Laporan Hasil Koordinasi Penyusunan Laporan Keuangan Akhir Tahun SKPD	Jumlah Laporan Keuangan Akhir Tahun SKPD dan Laporan Hasil Koordinasi Penyusunan Laporan Keuangan Akhir Tahun SKPD	1 Laporan	570.000,00	Kab. Malang	PENDAPATAN ASLI DAERAH (PAD)	2.Memantapkan sistem pertahanan keamanan negara dan mendorong kemandirian bangsa melalui swasembada pangan, energi, air, ekonomi kreatif, ekonomi hijau, dan ekonomi biru	PD 1. Pengentasan Kemiskinan menuju kesejahteraan sosial serta meningkatkan daya saing sumber daya manusia melalui pemenuhan kebutuhan dasar, peningkatan kualitas layanan Pendidikan, Kesehatan dan perluasan lapangan pekerjaan		DINAS KETAHANAN PANGAN
	2.09.01.2.02.0007	Koordinasi dan Penyusunan Laporan Keuangan Bulanan/ Triwulanan/ Semesteran SKPD			495.000,00						
		Tersedianya Laporan Keuangan Bulanan/Triwulanan/Semesteran SKPD dan Laporan Koordinasi Penyusunan Laporan Keuangan Bulanan/Triwulanan/Semesteran SKPD	Jumlah Laporan Keuangan Bulanan/ Triwulanan/ Semesteran SKPD dan Laporan Koordinasi Penyusunan Laporan Keuangan Bulanan/Triwulanan/Semesteran SKPD	18 Laporan	495.000,00	Kab. Malang	PENDAPATAN ASLI DAERAH (PAD)	2.Memantapkan sistem pertahanan keamanan negara dan mendorong kemandirian bangsa melalui swasembada pangan, energi, air, ekonomi kreatif, ekonomi hijau, dan ekonomi biru	PD 1. Pengentasan Kemiskinan menuju kesejahteraan sosial serta meningkatkan daya saing sumber daya manusia melalui pemenuhan kebutuhan dasar, peningkatan kualitas layanan Pendidikan, Kesehatan dan perluasan lapangan pekerjaan		DINAS KETAHANAN PANGAN
	2.09.01.2.03	Administrasi Barang Milik Daerah pada Perangkat Daerah			600.000,00					Organisasi Perangkat Daerah	
		-			600.000,00					Organisasi Perangkat Daerah	
			Jumlah Dokumen Pengamanan Barang Milik Daerah SKPD	1 Dokumen	600.000,00						
	2.09.01.2.03.0002	Pengamanan Barang Milik Daerah SKPD			600.000,00						
		Terlaksananya Pengamanan Barang Milik Daerah SKPD	Jumlah Dokumen Pengamanan Barang Milik Daerah SKPD	1 Dokumen	600.000,00	Kab. Malang	PENDAPATAN ASLI DAERAH (PAD)	2.Memantapkan sistem pertahanan keamanan negara dan mendorong kemandirian bangsa melalui swasembada pangan, energi, air, ekonomi kreatif, ekonomi hijau, dan ekonomi biru	PD 1. Pengentasan Kemiskinan menuju kesejahteraan sosial serta meningkatkan daya saing sumber daya manusia melalui pemenuhan kebutuhan dasar, peningkatan kualitas layanan Pendidikan, Kesehatan dan perluasan lapangan pekerjaan		DINAS KETAHANAN PANGAN
	2.09.01.2.05	Administrasi Kepegawaian Perangkat Daerah			21.120.000,00					Organisasi Perangkat Daerah	
		-			21.120.000,00					Organisasi Perangkat Daerah	
			Jumlah Dokumen Monitoring, Evaluasi, dan Penilaian Kinerja Pegawai	1 Dokumen	100.000,00						
			Jumlah Dokumen Pendataan dan Pengolahan Administrasi Kepegawaian	1 Dokumen	100.000,00						
			Jumlah Orang yang Mengikuti Bimbingan Teknis Implementasi Peraturan Perundang-Undangan	80 Orang	3.400.000,00						
			Jumlah Orang yang Mengikuti Sosialisasi Peraturan Perundang-Undangan	40 Orang	600.000,00						
			Jumlah Paket Pakaian Dinas beserta Atribut Kelengkapan	40 Paket	11.920.000,00						

1	2	3	4	5	6	7	8	9	10	11	12
			Jumlah Pegawai Berdasarkan Tugas dan Fungsi yang Mengikuti Pendidikan dan Pelatihan	5 Orang	5.000.000,00						
	2.09.01.2.05.0002	Pengadaan Pakaian Dinas beserta Atribut Kelengkapannya			11.920.000,00						
		Tersedianya Pakaian Dinas beserta Atribut Kelengkapan	Jumlah Paket Pakaian Dinas beserta Atribut Kelengkapan	40 Paket	11.920.000,00	Kab. Malang	PENDAPATAN ASLI DAERAH (PAD)	2.Memantapkan sistem pertahanan keamanan negara dan mendorong kemandirian bangsa melalui swasembada pangan, energi, air, ekonomi kreatif, ekonomi hijau, dan ekonomi biru	PD 1. Pengentasan Kemiskinan menuju kesejahteraan sosial serta meningkatkan daya saing sumber daya manusia melalui pemenuhan kebutuhan dasar, peningkatan kualitas layanan Pendidikan, Kesehatan dan perluasan lapangan pekerjaan		DINAS KETAHANAN PANGAN
	2.09.01.2.05.0003	Pendataan dan Pengolahan Administrasi Kepegawaian			100.000,00						
		Terlaksananya Pendataan dan Pengolahan Administrasi Kepegawaian	Jumlah Dokumen Pendataan dan Pengolahan Administrasi Kepegawaian	1 Dokumen	100.000,00	Kab. Malang	PENDAPATAN ASLI DAERAH (PAD)	2.Memantapkan sistem pertahanan keamanan negara dan mendorong kemandirian bangsa melalui swasembada pangan, energi, air, ekonomi kreatif, ekonomi hijau, dan ekonomi biru	PD 1. Pengentasan Kemiskinan menuju kesejahteraan sosial serta meningkatkan daya saing sumber daya manusia melalui pemenuhan kebutuhan dasar, peningkatan kualitas layanan Pendidikan, Kesehatan dan perluasan lapangan pekerjaan		DINAS KETAHANAN PANGAN
	2.09.01.2.05.0005	Monitoring, Evaluasi, dan Penilaian Kinerja Pegawai			100.000,00						
		Terlaksananya Monitoring, Evaluasi, dan Penilaian Kinerja Pegawai	Jumlah Dokumen Monitoring, Evaluasi, dan Penilaian Kinerja Pegawai	1 Dokumen	100.000,00	Kab. Malang	PENDAPATAN ASLI DAERAH (PAD)	2.Memantapkan sistem pertahanan keamanan negara dan mendorong kemandirian bangsa melalui swasembada pangan, energi, air, ekonomi kreatif, ekonomi hijau, dan ekonomi biru	PD 1. Pengentasan Kemiskinan menuju kesejahteraan sosial serta meningkatkan daya saing sumber daya manusia melalui pemenuhan kebutuhan dasar, peningkatan kualitas layanan Pendidikan, Kesehatan dan perluasan lapangan pekerjaan		DINAS KETAHANAN PANGAN
	2.09.01.2.05.0009	Pendidikan dan Pelatihan Pegawai Berdasarkan Tugas dan Fungsi			5.000.000,00						
		Terlaksananya Pendidikan dan Pelatihan Pegawai Berdasarkan Tugas dan Fungsi	Jumlah Pegawai Berdasarkan Tugas dan Fungsi yang Mengikuti Pendidikan dan Pelatihan	1 Orang	5.000.000,00	Kab. Malang	PENDAPATAN ASLI DAERAH (PAD)	2.Memantapkan sistem pertahanan keamanan negara dan mendorong kemandirian bangsa melalui swasembada pangan, energi, air, ekonomi kreatif, ekonomi hijau, dan ekonomi biru	PD 1. Pengentasan Kemiskinan menuju kesejahteraan sosial serta meningkatkan daya saing sumber daya manusia melalui pemenuhan kebutuhan dasar, peningkatan kualitas layanan Pendidikan, Kesehatan dan perluasan lapangan pekerjaan		DINAS KETAHANAN PANGAN
	2.09.01.2.05.0010	Sosialisasi Peraturan Perundang-Undangan			600.000,00						
		Terlaksananya Sosialisasi Peraturan Perundang-Undangan	Jumlah Orang yang Mengikuti Sosialisasi Peraturan Perundang-Undangan	40 Orang	600.000,00	Kab. Malang	PENDAPATAN ASLI DAERAH (PAD)	2.Memantapkan sistem pertahanan keamanan negara dan mendorong kemandirian bangsa melalui swasembada pangan, energi, air, ekonomi kreatif, ekonomi hijau, dan ekonomi biru	PD 1. Pengentasan Kemiskinan menuju kesejahteraan sosial serta meningkatkan daya saing sumber daya manusia melalui pemenuhan kebutuhan dasar, peningkatan kualitas layanan Pendidikan, Kesehatan dan perluasan lapangan pekerjaan		DINAS KETAHANAN PANGAN
	2.09.01.2.05.0011	Bimbingan Teknis Implementasi Peraturan Perundang-Undangan			3.400.000,00						
		Terlaksananya Bimbingan Teknis Implementasi Peraturan Perundang-Undangan	Jumlah Orang yang Mengikuti Bimbingan Teknis Implementasi Peraturan Perundang-Undangan	40 Orang	3.400.000,00	Kab. Malang	PENDAPATAN ASLI DAERAH (PAD)	2.Memantapkan sistem pertahanan keamanan negara dan mendorong kemandirian bangsa melalui swasembada pangan, energi, air, ekonomi kreatif, ekonomi hijau, dan ekonomi biru	PD 1. Pengentasan Kemiskinan menuju kesejahteraan sosial serta meningkatkan daya saing sumber daya manusia melalui pemenuhan kebutuhan dasar, peningkatan kualitas layanan Pendidikan, Kesehatan dan perluasan lapangan pekerjaan		DINAS KETAHANAN PANGAN
	2.09.01.2.06	Administrasi Umum Perangkat Daerah			148.076.121,00					Organisasi Perangkat Daerah	
		-			148.076.121,00					Organisasi Perangkat Daerah	
			Jumlah Dokumen Bahan Bacaan dan Peraturan Perundang-Undangan yang Disediakan	240 Dokumen	2.016.000,00						
			Jumlah Laporan Fasilitasi Kunjungan Tamu	12 Laporan	2.700.000,00						
			Jumlah Laporan Penyelenggaraan Rapat Koordinasi dan Konsultasi SKPD	550 Laporan	122.854.000,00						
			Jumlah Paket Barang Cetakan dan Penggandaan yang Disediakan	3 Paket	4.913.621,00						
			Jumlah Paket Komponen Instalasi Listrik/Penerangan Bangunan Kantor yang Disediakan	1 Paket	1.420.000,00						
			Jumlah Paket Peralatan dan Perlengkapan Kantor yang Disediakan	4 Paket	14.172.500,00						

1	2	3	4	5	6	7	8	9	10	11	12
	2.09.01.2.06.0001	Penyediaan Komponen InstalasiListrik/Penerangan Bangunan Kantor			1.420.000,00						
		Tersedianya Komponen Instalasi Listrik/Penerangan Bangunan Kantor	Jumlah Paket Komponen Instalasi Listrik/Penerangan Bangunan Kantor yang Disediakan	1 Paket	1.420.000,00	Kab. Malang	PENDAPATAN ASLI DAERAH (PAD)	2.Memantapkan sistem pertahanan keamanan negara dan mendorong kemandirian bangsa melalui swasembada pangan, energi, air, ekonomi kreatif, ekonomi hijau, dan ekonomi biru	PD 1. Pengentasan Kemiskinan menuju kesejahteraan sosial serta meningkatkan daya saing sumber daya manusia melalui pemenuhan kebutuhan dasar, peningkatan kualitas layanan Pendidikan, Kesehatan dan perluasan lapangan pekerjaan		DINAS KETAHANAN PANGAN
	2.09.01.2.06.0002	Penyediaan Peralatan dan Perlengkapan Kantor			14.172.500,00						
		Tersedianya Peralatan dan Perlengkapan Kantor	Jumlah Paket Peralatan dan Perlengkapan Kantor yang Disediakan	3 Paket	14.172.500,00	Kab. Malang	PENDAPATAN ASLI DAERAH (PAD)	2.Memantapkan sistem pertahanan keamanan negara dan mendorong kemandirian bangsa melalui swasembada pangan, energi, air, ekonomi kreatif, ekonomi hijau, dan ekonomi biru	PD 1. Pengentasan Kemiskinan menuju kesejahteraan sosial serta meningkatkan daya saing sumber daya manusia melalui pemenuhan kebutuhan dasar, peningkatan kualitas layanan Pendidikan, Kesehatan dan perluasan lapangan pekerjaan		DINAS KETAHANAN PANGAN
	2.09.01.2.06.0005	Penyediaan Barang Cetakan dan Penggandaan			4.913.621,00						
		Tersedianya Barang Cetakan dan Penggandaan	Jumlah Paket Barang Cetakan dan Penggandaan yang Disediakan	3 Paket	4.913.621,00	Kab. Malang	PENDAPATAN ASLI DAERAH (PAD)	2.Memantapkan sistem pertahanan keamanan negara dan mendorong kemandirian bangsa melalui swasembada pangan, energi, air, ekonomi kreatif, ekonomi hijau, dan ekonomi biru	PD 1. Pengentasan Kemiskinan menuju kesejahteraan sosial serta meningkatkan daya saing sumber daya manusia melalui pemenuhan kebutuhan dasar, peningkatan kualitas layanan Pendidikan, Kesehatan dan perluasan lapangan pekerjaan		DINAS KETAHANAN PANGAN
	2.09.01.2.06.0006	Penyediaan Bahan Bacaan dan Peraturan Perundang-undangan			2.016.000,00						
		Tersedianya Bahan Bacaan dan Peraturan Perundang-undangan	Jumlah Dokumen Bahan Bacaan dan Peraturan Perundang-Undangan yang Disediakan	240 Dokumen	2.016.000,00	Kab. Malang	PENDAPATAN ASLI DAERAH (PAD)	2.Memantapkan sistem pertahanan keamanan negara dan mendorong kemandirian bangsa melalui swasembada pangan, energi, air, ekonomi kreatif, ekonomi hijau, dan ekonomi biru	PD 1. Pengentasan Kemiskinan menuju kesejahteraan sosial serta meningkatkan daya saing sumber daya manusia melalui pemenuhan kebutuhan dasar, peningkatan kualitas layanan Pendidikan, Kesehatan dan perluasan lapangan pekerjaan		DINAS KETAHANAN PANGAN
	2.09.01.2.06.0008	Fasilitasi Kunjungan Tamu			2.700.000,00						
		Terlaksananya Fasilitasi Kunjungan Tamu	Jumlah Laporan Fasilitasi Kunjungan Tamu	12 Laporan	2.700.000,00	Kab. Malang	PENDAPATAN ASLI DAERAH (PAD)	2.Memantapkan sistem pertahanan keamanan negara dan mendorong kemandirian bangsa melalui swasembada pangan, energi, air, ekonomi kreatif, ekonomi hijau, dan ekonomi biru	PD 1. Pengentasan Kemiskinan menuju kesejahteraan sosial serta meningkatkan daya saing sumber daya manusia melalui pemenuhan kebutuhan dasar, peningkatan kualitas layanan Pendidikan, Kesehatan dan perluasan lapangan pekerjaan		DINAS KETAHANAN PANGAN
	2.09.01.2.06.0009	Penyelenggaraan Rapat Koordinasi dan Konsultasi SKPD			122.854.000,00						
		Terlaksananya Penyelenggaraan Rapat Koordinasi dan Konsultasi SKPD	Jumlah Laporan Penyelenggaraan Rapat Koordinasi dan Konsultasi SKPD	709 Laporan	122.854.000,00	Kab. Malang	PENDAPATAN ASLI DAERAH (PAD)	2.Memantapkan sistem pertahanan keamanan negara dan mendorong kemandirian bangsa melalui swasembada pangan, energi, air, ekonomi kreatif, ekonomi hijau, dan ekonomi biru	PD 1. Pengentasan Kemiskinan menuju kesejahteraan sosial serta meningkatkan daya saing sumber daya manusia melalui pemenuhan kebutuhan dasar, peningkatan kualitas layanan Pendidikan, Kesehatan dan perluasan lapangan pekerjaan		DINAS KETAHANAN PANGAN
	2.09.01.2.07	Pengadaan Barang Milik Daerah Penunjang Urusan Pemerintah Daerah			22.023.000,00					Organisasi Perangkat Daerah	
		-			22.023.000,00					Organisasi Perangkat Daerah	
			Jumlah Unit Sarana dan Prasarana Gedung Kantor atau Bangunan Lainnya yang Disediakan	7 Unit	22.023.000,00						
	2.09.01.2.07.0010	Pengadaan Sarana dan Prasarana Gedung Kantor atau Bangunan Lainnya			22.023.000,00						
		Tersedianya Sarana dan Prasarana Gedung Kantor atau Bangunan Lainnya	Jumlah Unit Sarana dan Prasarana Gedung Kantor atau Bangunan Lainnya yang Disediakan	56 Unit	22.023.000,00	Kab. Malang	PENDAPATAN ASLI DAERAH (PAD)	2.Memantapkan sistem pertahanan keamanan negara dan mendorong kemandirian bangsa melalui swasembada pangan, energi, air, ekonomi kreatif, ekonomi hijau, dan ekonomi biru	PD 1. Pengentasan Kemiskinan menuju kesejahteraan sosial serta meningkatkan daya saing sumber daya manusia melalui pemenuhan kebutuhan dasar, peningkatan kualitas layanan Pendidikan, Kesehatan dan perluasan lapangan pekerjaan		DINAS KETAHANAN PANGAN
	2.09.01.2.08	Penyediaan Jasa Penunjang Urusan Pemerintahan Daerah			96.852.000,00					Organisasi Perangkat Daerah	
		-			96.852.000,00					Organisasi Perangkat Daerah	
			Jumlah Laporan Penyediaan Jasa Komunikasi, Sumber Daya Air dan Listrik yang Disediakan	36 Laporan	59.400.000,00						
			Jumlah Laporan Penyediaan Jasa Pelayanan Umum Kantor yang Disediakan	12 Laporan	25.200.000,00						

1	2	3	4	5	6	7	8	9	10	11	12
			Jumlah Laporan Penyediaan Jasa Peralatan dan Perlengkapan Kantor yang Disediakan	3 Laporan	12.252.000,00						
	2.09.01.2.08.0002	Penyediaan Jasa Komunikasi, Sumber Daya Air dan Listrik			59.400.000,00						
		Tersedianya Jasa Komunikasi, Sumber Daya Air dan Listrik	Jumlah Laporan Penyediaan Jasa Komunikasi, Sumber Daya Air dan Listrik yang Disediakan	36 Laporan	59.400.000,00	Kab. Malang	PENDAPATAN ASLI DAERAH (PAD)	2.Memantapkan sistem pertahanan keamanan negara dan mendorong kemandirian bangsa melalui swasembada pangan, energi, air, ekonomi kreatif, ekonomi hijau, dan ekonomi biru	PD 1. Pengentasan Kemiskinan menuju kesejahteraan sosial serta meningkatkan daya saing sumber daya manusia melalui pemenuhan kebutuhan dasar, peningkatan kualitas layanan Pendidikan, Kesehatan dan perluasan lapangan pekerjaan		DINAS KETAHANAN PANGAN
	2.09.01.2.08.0003	Penyediaan Jasa Peralatan dan Perlengkapan Kantor			12.252.000,00						
		Tersedianya Jasa Peralatan dan Perlengkapan Kantor	Jumlah Laporan Penyediaan Jasa Peralatan dan Perlengkapan Kantor yang Disediakan	3 Laporan	12.252.000,00	Kab. Malang	PENDAPATAN ASLI DAERAH (PAD)	2.Memantapkan sistem pertahanan keamanan negara dan mendorong kemandirian bangsa melalui swasembada pangan, energi, air, ekonomi kreatif, ekonomi hijau, dan ekonomi biru	PD 1. Pengentasan Kemiskinan menuju kesejahteraan sosial serta meningkatkan daya saing sumber daya manusia melalui pemenuhan kebutuhan dasar, peningkatan kualitas layanan Pendidikan, Kesehatan dan perluasan lapangan pekerjaan		DINAS KETAHANAN PANGAN
	2.09.01.2.08.0004	Penyediaan Jasa Pelayanan Umum Kantor			25.200.000,00						
		Tersedianya Jasa Pelayanan Umum Kantor	Jumlah Laporan Penyediaan Jasa Pelayanan Umum Kantor yang Disediakan	12 Laporan	25.200.000,00	Kab. Malang	PENDAPATAN ASLI DAERAH (PAD)	2.Memantapkan sistem pertahanan keamanan negara dan mendorong kemandirian bangsa melalui swasembada pangan, energi, air, ekonomi kreatif, ekonomi hijau, dan ekonomi biru	PD 1. Pengentasan Kemiskinan menuju kesejahteraan sosial serta meningkatkan daya saing sumber daya manusia melalui pemenuhan kebutuhan dasar, peningkatan kualitas layanan Pendidikan, Kesehatan dan perluasan lapangan pekerjaan		DINAS KETAHANAN PANGAN
	2.09.01.2.09	Pemeliharaan Barang Milik Daerah Penunjang Urusan Pemerintahan Daerah			90.011.608,00					Organisasi Perangkat Daerah	
		-			90.011.608,00					Organisasi Perangkat Daerah	
			Jumlah Gedung Kantor dan Bangunan Lainnya yang Dipelihara/Direhabilitasi	1 Unit	49.134.608,00						
			Jumlah Kendaraan Perorangan Dinas atau Kendaraan Dinas Jabatan yang Dipelihara dan dibayarkan Pajaknya	23 Unit	40.877.000,00						
	2.09.01.2.09.0001	Penyediaan Jasa Pemeliharaan, Biaya Pemeliharaan, dan Pajak Kendaraan Perorangan Dinas atau Kendaraan Dinas Jabatan			40.877.000,00						
		Tersedianya Jasa Pemeliharaan, Biaya Pemeliharaan dan Pajak Kendaraan Perorangan Dinas atau Kendaraan Dinas Jabatan	Jumlah Kendaraan Perorangan Dinas atau Kendaraan Dinas Jabatan yang Dipelihara dan dibayarkan Pajaknya	23 Unit	40.877.000,00	Kab. Malang	PENDAPATAN ASLI DAERAH (PAD)	2.Memantapkan sistem pertahanan keamanan negara dan mendorong kemandirian bangsa melalui swasembada pangan, energi, air, ekonomi kreatif, ekonomi hijau, dan ekonomi biru	PD 1. Pengentasan Kemiskinan menuju kesejahteraan sosial serta meningkatkan daya saing sumber daya manusia melalui pemenuhan kebutuhan dasar, peningkatan kualitas layanan Pendidikan, Kesehatan dan perluasan lapangan pekerjaan		DINAS KETAHANAN PANGAN
	2.09.01.2.09.0009	Pemeliharaan/Rehabilitasi Gedung Kantor dan Bangunan Lainnya			49.134.608,00						
		Terlaksananya Pemeliharaan/Rehabilitasi Gedung Kantor dan Bangunan Lainnya	Jumlah Gedung Kantor dan Bangunan Lainnya yang Dipelihara/Direhabilitasi	1 Unit	49.134.608,00	Kab. Malang	PENDAPATAN ASLI DAERAH (PAD)	2.Memantapkan sistem pertahanan keamanan negara dan mendorong kemandirian bangsa melalui swasembada pangan, energi, air, ekonomi kreatif, ekonomi hijau, dan ekonomi biru	PD 1. Pengentasan Kemiskinan menuju kesejahteraan sosial serta meningkatkan daya saing sumber daya manusia melalui pemenuhan kebutuhan dasar, peningkatan kualitas layanan Pendidikan, Kesehatan dan perluasan lapangan pekerjaan		DINAS KETAHANAN PANGAN
180.	**2.09.03**	**PROGRAM PENINGKATAN DIVERSIFIKASI DAN KETAHANAN PANGAN MASYARAKAT**			**4.715.201.000,00**						
		Meningkatnya diversifikasi dan ketahanan pangan masyarakat			***4.715.201.000,00***						
	2.09.03.2.01	Penyediaan dan Penyaluran Pangan Pokok atau Pangan Lainnya sesuai dengan Kebutuhan Daerah Kabupaten/Kota dalam rangka Stabilisasi Pasokan dan Harga Pangan			506.827.000,00					Masyarakat	
		-			506.827.000,00					Masyarakat	
			Data Proyeksi Neraca Pangan Wilayah Kabupaten/Kota	1 Dokumen	12.000.000,00						

1	2	3	4	5	6	7	8	9	10	11	12
			Informasi harga pangan tingkat Produsen dan Konsumen wilayah Kabupaten/Kota	1 Laporan	39.956.000,00						
			Informasi Neraca Bahan Makanan (NBM)	1 Dokumen	4.372.000,00						
			Jumlah kegiatan Stabilisasi Pasokan dan Harga Pangan Tingkat Produsen dan Konsumen di Kabupaten/Kota	1 laporan	38.599.000,00						
			Jumlah Keluarga yang Mengikuti Peningkatan Ketahanan Pangan Keluarga	60 Keluarga	411.900.000,00						
	2.09.03.2.01.0007	Peningkatan Ketahanan Pangan Keluarga			411.900.000,00						
		Terlaksananya Peningkatan Ketahanan Pangan Keluarga	Jumlah Keluarga yang Mengikuti Peningkatan Ketahanan Pangan Keluarga	300 Keluarga	411.900.000,00	Kab. Malang	PENDAPATAN ASLI DAERAH (PAD)	2.Memantapkan sistem pertahanan keamanan negara dan mendorong kemandirian bangsa melalui swasembada pangan, energi, air, ekonomi kreatif, ekonomi hijau, dan ekonomi biru	PD 1. Pengentasan Kemiskinan menuju kesejahteraan sosial serta meningkatkan daya saing sumber daya manusia melalui pemenuhan kebutuhan dasar, peningkatan kualitas layanan Pendidikan, Kesehatan dan perluasan lapangan pekerjaan		DINAS KETAHANAN PANGAN
	2.09.03.2.01.0008	Stabilisasi Pasokan dan Harga Pangan Tingkat Produsen dan Konsumen di Kabupaten/Kota			38.599.000,00						
		Terlaksananya Stabilisasi Pasokan dan Harga Pangan Tingkat Produsen dan Konsumen di Kabupaten/Kota	Jumlah kegiatan Stabilisasi Pasokan dan Harga Pangan Tingkat Produsen dan Konsumen di Kabupaten/Kota	1 laporan	38.599.000,00	Kab. Malang	PENDAPATAN ASLI DAERAH (PAD)	2.Memantapkan sistem pertahanan keamanan negara dan mendorong kemandirian bangsa melalui swasembada pangan, energi, air, ekonomi kreatif, ekonomi hijau, dan ekonomi biru	PD 1. Pengentasan Kemiskinan menuju kesejahteraan sosial serta meningkatkan daya saing sumber daya manusia melalui pemenuhan kebutuhan dasar, peningkatan kualitas layanan Pendidikan, Kesehatan dan perluasan lapangan pekerjaan		DINAS KETAHANAN PANGAN
	2.09.03.2.01.0012	Penyediaan Informasi Harga Pangan Tingkat Produsen dan Konsumen Wilayah Kabupaten/Kota			39.956.000,00						
		Tersedianya informasi harga pangan Tingkat Produsen dan Konsumen Wilayah Kabupaten/Kota	Informasi harga pangan tingkat Produsen dan Konsumen wilayah Kabupaten/Kota	1 Laporan	39.956.000,00	Kab. Malang	PENDAPATAN ASLI DAERAH (PAD)	2.Memantapkan sistem pertahanan keamanan negara dan mendorong kemandirian bangsa melalui swasembada pangan, energi, air, ekonomi kreatif, ekonomi hijau, dan ekonomi biru	PD 1. Pengentasan Kemiskinan menuju kesejahteraan sosial serta meningkatkan daya saing sumber daya manusia melalui pemenuhan kebutuhan dasar, peningkatan kualitas layanan Pendidikan, Kesehatan dan perluasan lapangan pekerjaan		DINAS KETAHANAN PANGAN
	2.09.03.2.01.0016	Penyusunan Neraca Bahan Makanan (NBM)			4.372.000,00						
		Tersedianya Neraca Bahan Makanan (NBM)	Informasi Neraca Bahan Makanan (NBM)	1 Dokumen	4.372.000,00	Kab. Malang	PENDAPATAN ASLI DAERAH (PAD)	2.Memantapkan sistem pertahanan keamanan negara dan mendorong kemandirian bangsa melalui swasembada pangan, energi, air, ekonomi kreatif, ekonomi hijau, dan ekonomi biru	PD 1. Pengentasan Kemiskinan menuju kesejahteraan sosial serta meningkatkan daya saing sumber daya manusia melalui pemenuhan kebutuhan dasar, peningkatan kualitas layanan Pendidikan, Kesehatan dan perluasan lapangan pekerjaan		DINAS KETAHANAN PANGAN
	2.09.03.2.01.0020	Penyusunan Proyeksi Neraca Pangan Wilayah Kabupaten/Kota			12.000.000,00						
		Tersedianya data proyeksi neraca pangan Wilayah Kabupaten/Kota	Data Proyeksi Neraca Pangan Wilayah Kabupaten/Kota	1 Dokumen	12.000.000,00	Kab. Malang	PENDAPATAN ASLI DAERAH (PAD)	2.Memantapkan sistem pertahanan keamanan negara dan mendorong kemandirian bangsa melalui swasembada pangan, energi, air, ekonomi kreatif, ekonomi hijau, dan ekonomi biru	PD 1. Pengentasan Kemiskinan menuju kesejahteraan sosial serta meningkatkan daya saing sumber daya manusia melalui pemenuhan kebutuhan dasar, peningkatan kualitas layanan Pendidikan, Kesehatan dan perluasan lapangan pekerjaan		DINAS KETAHANAN PANGAN
	2.09.03.2.02	Pengelolaan dan Keseimbangan Cadangan Pangan Kabupaten/Kota			3.970.524.000,00					Masyarakat	
		-			3.970.524.000,00					Masyarakat	
			Jumlah Cadangan Pangan Pemerintah Kabupaten/Kota	60 Ton	3.970.524.000,00						
	2.09.03.2.02.0003	Pengadaan Cadangan Pangan Pemerintah Kabupaten/Kota			3.970.524.000,00						
		Tersedianya Cadangan Pangan Pemerintah Kabupaten/Kota	Jumlah Cadangan Pangan Pemerintah Kabupaten/Kota	196 Ton	3.970.524.000,00	Kab. Malang	PENDAPATAN ASLI DAERAH (PAD)	2.Memantapkan sistem pertahanan keamanan negara dan mendorong kemandirian bangsa melalui swasembada pangan, energi, air, ekonomi kreatif, ekonomi hijau, dan ekonomi biru	PD 1. Pengentasan Kemiskinan menuju kesejahteraan sosial serta meningkatkan daya saing sumber daya manusia melalui pemenuhan kebutuhan dasar, peningkatan kualitas layanan Pendidikan, Kesehatan dan perluasan lapangan pekerjaan		DINAS KETAHANAN PANGAN
	2.09.03.2.04	Pelaksanaan Pencapaian Target Konsumsi Pangan Perkapita/Tahun sesuai dengan Angka Kecukupan Gizi			237.850.000,00					Masyarakat	
		-			237.850.000,00					Masyarakat	
			Jumlah Koordinasi dan Sinkronisasi Pemantauan dan Evaluasi Konsumsi Per Kapita Per Tahun	1 Laporan	33.250.000,00						

1	2	3	4	5	6	7	8	9	10	11	12
			Jumlah Pemberdayaan Kelompok Masyarakat dalam Penganekaragaman Konsumsi Pangan Berbasis Sumber Daya Lokal	1 Laporan	199.100.000,00						
			Target Konsumsi Pangan Per Kapita Per Tahun	1 Dokumen	5.500.000,00						
	2.09.03.2.04.0001	Penyusunan dan Penetapan Target Konsumsi Pangan Per Kapita Per Tahun			5.500.000,00						
		Terlaksananya Penyusunan dan Penetapan Target Konsumsi Pangan Per Kapita Per Tahun	Target Konsumsi Pangan Per Kapita Per Tahun	1 Dokumen	5.500.000,00	Kab. Malang	PENDAPATAN ASLI DAERAH (PAD)	2.Memantapkan sistem pertahanan keamanan negara dan mendorong kemandirian bangsa melalui swasembada pangan, energi, air, ekonomi kreatif, ekonomi hijau, dan ekonomi biru	PD 1. Pengentasan Kemiskinan menuju kesejahteraan sosial serta meningkatkan daya saing sumber daya manusia melalui pemenuhan kebutuhan dasar, peningkatan kualitas layanan Pendidikan, Kesehatan dan perluasan lapangan pekerjaan		DINAS KETAHANAN PANGAN
	2.09.03.2.04.0002	Pemberdayaan Masyarakat dalam Penganekaragaman Konsumsi Pangan Berbasis Sumber Daya Lokal			199.100.000,00						
		Terlaksananya Pemberdayaan Kelompok Masyarakat dalam Penganekaragaman Konsumsi Pangan Berbasis Sumber Daya Lokal	Jumlah Pemberdayaan Kelompok Masyarakat dalam Penganekaragaman Konsumsi Pangan Berbasis Sumber Daya Lokal	1 Laporan	199.100.000,00	Kab. Malang	PENDAPATAN ASLI DAERAH (PAD)	2.Memantapkan sistem pertahanan keamanan negara dan mendorong kemandirian bangsa melalui swasembada pangan, energi, air, ekonomi kreatif, ekonomi hijau, dan ekonomi biru	PD 1. Pengentasan Kemiskinan menuju kesejahteraan sosial serta meningkatkan daya saing sumber daya manusia melalui pemenuhan kebutuhan dasar, peningkatan kualitas layanan Pendidikan, Kesehatan dan perluasan lapangan pekerjaan		DINAS KETAHANAN PANGAN
	2.09.03.2.04.0003	Koordinasi dan Sinkronisasi Pemantauan dan Evaluasi Konsumsi per Kapita per Tahun			33.250.000,00						
		Terlaksananya Koordinasi dan Sinkronisasi Pemantauan dan Evaluasi konsumsi Per Kapita Per Tahun	Jumlah Koordinasi dan Sinkronisasi Pemantauan dan Evaluasi Konsumsi Per Kapita Per Tahun	1 Laporan	33.250.000,00	Kab. Malang	PENDAPATAN ASLI DAERAH (PAD)	2.Memantapkan sistem pertahanan keamanan negara dan mendorong kemandirian bangsa melalui swasembada pangan, energi, air, ekonomi kreatif, ekonomi hijau, dan ekonomi biru	PD 1. Pengentasan Kemiskinan menuju kesejahteraan sosial serta meningkatkan daya saing sumber daya manusia melalui pemenuhan kebutuhan dasar, peningkatan kualitas layanan Pendidikan, Kesehatan dan perluasan lapangan pekerjaan		DINAS KETAHANAN PANGAN
181.	**2.09.04**	**PROGRAM PENANGANAN KERAWANAN PANGAN**			**48.780.800,00**						
		Meningkatnya penanganan kerawanan pangan			***48.780.800,00***						
	2.09.04.2.01	Penyusunan Peta Kerentanan dan Ketahanan Pangan Kecamatan			14.620.800,00					Masyarakat	
		-			14.620.800,00					Masyarakat	
			Peta dan Analisis Ketahanan dan Kerentanan Pangan yang Dimutahirkan	1 Dokumen	14.620.800,00						
	2.09.04.2.01.0001	Penyusunan, Pemutakhiran dan Analisis Peta Ketahanan dan Kerentanan Pangan			14.620.800,00						
		Tersusunnya Pemutakhiran dan Analisis Peta Ketahanan dan Kerentanan Pangan	Peta dan Analisis Ketahanan dan Kerentanan Pangan yang Dimutahirkan	1 Dokumen	14.620.800,00	Kab. Malang	PENDAPATAN ASLI DAERAH (PAD)	2.Memantapkan sistem pertahanan keamanan negara dan mendorong kemandirian bangsa melalui swasembada pangan, energi, air, ekonomi kreatif, ekonomi hijau, dan ekonomi biru	PD 1. Pengentasan Kemiskinan menuju kesejahteraan sosial serta meningkatkan daya saing sumber daya manusia melalui pemenuhan kebutuhan dasar, peningkatan kualitas layanan Pendidikan, Kesehatan dan perluasan lapangan pekerjaan		DINAS KETAHANAN PANGAN
	2.09.04.2.02	Penanganan Kerawanan Pangan Kewenangan Kabupaten/Kota			34.160.000,00					Masyarakat	
		-			34.160.000,00					Masyarakat	
			Jumlah koordinasi dan sinkronisasi penanganan kerawanan pangan dan gizi kabupaten/kota	1 Laporan	12.000.000,00						
			Jumlah Pengadaan, Pengelolaan, dan Penyaluran Cadangan Pangan pada Kerawanan Pangan yang Mencakup dalam 1 (Satu) Daerah Kabupaten/Kota	1 Dokumen	22.160.000,00						
	2.09.04.2.02.0002	Pelaksanaan Pengadaan, Pengelolaan, dan Penyaluran Cadangan Pangan pada Kerawanan Pangan yang Mencakup dalam 1 (satu) Daerah Kabupaten/Kota			22.160.000,00						

1	2	3	4	5	6	7	8	9	10	11	12
		Terlaksananya Pengadaan, Pengelolaan, dan Penyaluran Cadangan Pangan pada Kerawanan Pangan yang Mencakup dalam 1 (Satu) Daerah Kabupaten/Kota	Jumlah Pengadaan, Pengelolaan, dan Penyaluran Cadangan Pangan pada Kerawanan Pangan yang Mencakup dalam 1 (Satu) Daerah Kabupaten/Kota	1 Dokumen	22.160.000,00	Kab. Malang	PENDAPATAN ASLI DAERAH (PAD)	2.Memantapkan sistem pertahanan keamanan negara dan mendorong kemandirian bangsa melalui swasembada pangan, energi, air, ekonomi kreatif, ekonomi hijau, dan ekonomi biru	PD 1. Pengentasan Kemiskinan menuju kesejahteraan sosial serta meningkatkan daya saing sumber daya manusia melalui pemenuhan kebutuhan dasar, peningkatan kualitas layanan Pendidikan, Kesehatan dan perluasan lapangan pekerjaan		DINAS KETAHANAN PANGAN
	2.09.04.2.02.0003	Koordinasi dan Sinkronisasi Penanganan Kerawanan Pangan dan Gizi Kabupaten/Kota			12.000.000,00						
		Terlaksananya koordinasi dan sinkronisasi penanganan kerawanan pangan dan gizi kabupaten/kota	Jumlah koordinasi dan sinkronisasi penanganan kerawanan pangan dan gizi kabupaten/kota	1 Laporan	12.000.000,00	Kab. Malang	PENDAPATAN ASLI DAERAH (PAD)	2.Memantapkan sistem pertahanan keamanan negara dan mendorong kemandirian bangsa melalui swasembada pangan, energi, air, ekonomi kreatif, ekonomi hijau, dan ekonomi biru	PD 1. Pengentasan Kemiskinan menuju kesejahteraan sosial serta meningkatkan daya saing sumber daya manusia melalui pemenuhan kebutuhan dasar, peningkatan kualitas layanan Pendidikan, Kesehatan dan perluasan lapangan pekerjaan		DINAS KETAHANAN PANGAN
182.	**2.09.05**	**PROGRAM PENGAWASAN KEAMANAN PANGAN**			**75.350.000,00**						
		Meningkatnya pengawasan mutu dan keamanan pangan			***75.350.000,00***						
	2.09.05.2.01	Pelaksanaan Pengawasan Keamanan Pangan Segar Daerah Kabupaten/Kota			75.350.000,00					Masyarakat	
		-			75.350.000,00					Masyarakat	
			Jumlah dokumen penguatan kelembagaan pengawas keamanan dan mutu pangan segar asal tumbuhan	1 Dokumen	13.850.000,00						
			Jumlah pelaksanaan koordinasi, dan sinkronisasi keamanan dan mutu pangan segar asal tumbuhan	1 Laporan	27.500.000,00						
			Jumlah Rekomendasi Perizinan keamanan pangan segar asal tumbuhan	1 Dokumen	12.000.000,00						
			Jumlah sarana pengujian keamanan dan mutu pangan segar asal tumbuhan daerah kabupaten/kota	1 Dokumen	22.000.000,00						
	2.09.05.2.01.0006	Rekomendasi Perizinan keamanan pangan segar asal tumbuhan			12.000.000,00						
		Penerbitan Rekomendasi Perizinan keamanan pangan segar asal tumbuhan	Jumlah Rekomendasi Perizinan keamanan pangan segar asal tumbuhan	1 Dokumen	12.000.000,00	Kab. Malang	PENDAPATAN ASLI DAERAH (PAD)	2.Memantapkan sistem pertahanan keamanan negara dan mendorong kemandirian bangsa melalui swasembada pangan, energi, air, ekonomi kreatif, ekonomi hijau, dan ekonomi biru	PD 1. Pengentasan Kemiskinan menuju kesejahteraan sosial serta meningkatkan daya saing sumber daya manusia melalui pemenuhan kebutuhan dasar, peningkatan kualitas layanan Pendidikan, Kesehatan dan perluasan lapangan pekerjaan		DINAS KETAHANAN PANGAN
	2.09.05.2.01.0007	Penyediaan Sarana Pengujian keamanan dan mutu pangan segar asal tumbuhan Daerah Kabupaten/Kota			22.000.000,00						
		Tersedianya sarana pengujian keamanan dan mutu pangan segar asal tumbuhan daerah kabupaten/kota	Jumlah sarana pengujian keamanan dan mutu pangan segar asal tumbuhan daerah kabupaten/kota	1 Dokumen	22.000.000,00	Kab. Malang	PENDAPATAN ASLI DAERAH (PAD)	2.Memantapkan sistem pertahanan keamanan negara dan mendorong kemandirian bangsa melalui swasembada pangan, energi, air, ekonomi kreatif, ekonomi hijau, dan ekonomi biru	PD 1. Pengentasan Kemiskinan menuju kesejahteraan sosial serta meningkatkan daya saing sumber daya manusia melalui pemenuhan kebutuhan dasar, peningkatan kualitas layanan Pendidikan, Kesehatan dan perluasan lapangan pekerjaan		DINAS KETAHANAN PANGAN
	2.09.05.2.01.0008	Koordinasi dan sinkronisasi keamanan dan mutu pangan segar asal tumbuhan			27.500.000,00						
		Terlaksananya koordinasi, dan sinkronisasi keamanan dan mutu pangan segar asal tumbuhan	Jumlah pelaksanaan koordinasi, dan sinkronisasi keamanan dan mutu pangan segar asal tumbuhan	1 Laporan	27.500.000,00	Kab. Malang	PENDAPATAN ASLI DAERAH (PAD)	2.Memantapkan sistem pertahanan keamanan negara dan mendorong kemandirian bangsa melalui swasembada pangan, energi, air, ekonomi kreatif, ekonomi hijau, dan ekonomi biru	PD 1. Pengentasan Kemiskinan menuju kesejahteraan sosial serta meningkatkan daya saing sumber daya manusia melalui pemenuhan kebutuhan dasar, peningkatan kualitas layanan Pendidikan, Kesehatan dan perluasan lapangan pekerjaan		DINAS KETAHANAN PANGAN
	2.09.05.2.01.0009	Penguatan kelembagaan pengawas keamanan dan mutu pangan segar asal tumbuhan			13.850.000,00						
		Tersedianya dokumen penguatan kelembagaan pengawas keamanan dan mutu pangan segar asal tumbuhan	Jumlah dokumen penguatan kelembagaan pengawas keamanan dan mutu pangan segar asal tumbuhan	1 Dokumen	13.850.000,00	Kab. Malang	PENDAPATAN ASLI DAERAH (PAD)	2.Memantapkan sistem pertahanan keamanan negara dan mendorong kemandirian bangsa melalui swasembada pangan, energi, air, ekonomi kreatif, ekonomi hijau, dan ekonomi biru	PD 1. Pengentasan Kemiskinan menuju kesejahteraan sosial serta meningkatkan daya saing sumber daya manusia melalui pemenuhan kebutuhan dasar, peningkatan kualitas layanan Pendidikan, Kesehatan dan perluasan lapangan pekerjaan		DINAS KETAHANAN PANGAN
		DINAS PERTANAHAN			**407.202.469.965,00**						

1	2	3	4	5	6	7	8	9	10	11	12
	2	**URUSAN PEMERINTAHAN WAJIB YANG TIDAK BERKAITAN DENGAN PELAYANAN DASAR**			**407.202.469.965,00**						
	2.10	**URUSAN PEMERINTAHAN BIDANG PERTANAHAN**			**407.202.469.965,00**						
183.	**2.10.01**	**PROGRAM PENUNJANG URUSAN PEMERINTAHAN DAERAH KABUPATEN/KOTA**			**5.906.163.864,00**						
		Tercapainya kinerja Perangkat Daerah dalam rangka pemenuhan tugas dan fungsi			***5.906.163.864,00***						
			1.Persentase capaian kinerja perangkat daerah	100 %	5.906.163.864,00						
	2.10.01.2.01	Perencanaan, Penganggaran, dan Evaluasi Kinerja Perangkat Daerah			157.521.100,00					Perangkat Daerah beserta seluruh unit kerja pada Dinas Pertanahan yang terlibat dalam penyusunan dokumen perencanaan, penganggaran, dan pelaporan kinerja	
		Tersusunnya dokumen perencanaan, penganggaran dan evaluasi kinerja tepat waktu			157.521.100,00					Perangkat Daerah beserta seluruh unit kerja pada Dinas Pertanahan yang terlibat dalam penyusunan dokumen perencanaan, penganggaran, dan pelaporan kinerja	
			Jumlah Laporan Capaian Kinerja dan Ikhtisar Realisasi Kinerja SKPD dan Laporan Hasil Koordinasi Penyusunan Laporan Capaian Kinerja dan Ikhtisar Realisasi Kinerja SKPD	17 Laporan	157.521.100,00						
	2.10.01.2.01.0006	Koordinasi dan Penyusunan Laporan Capaian Kinerja dan Ikhtisar Realisasi Kinerja SKPD			157.521.100,00						
		Tersedianya Laporan Capaian Kinerja dan Ikhtisar Realisasi Kinerja SKPD dan Laporan Hasil Koordinasi Penyusunan Laporan Capaian Kinerja dan Ikhtisar Realisasi Kinerja SKPD	Jumlah Laporan Capaian Kinerja dan Ikhtisar Realisasi Kinerja SKPD dan Laporan Hasil Koordinasi Penyusunan Laporan Capaian Kinerja dan Ikhtisar Realisasi Kinerja SKPD	17 Laporan	157.521.100,00	Kab. Malang	PENDAPATAN ASLI DAERAH (PAD)	3.Melanjutkan pengembangan infrastruktur dan meningkatkan lapangan kerja yang berkualitas, mendorong kewirausahaan, mengembangkan industri kreatif serta mengembangkan agromaritim industri di sentra produksi melalui peran aktif koperasi.	PD 3. Meningkatkan tata kelola pemerintahan dan pelayanan publik yang bersih, efektif dan anti korupsi		DINAS PERTANAHAN
	2.10.01.2.02	Administrasi Keuangan Perangkat Daerah			4.830.461.734,00					Pejabat Pengelola Keuangan, PPTK, Bendahara, serta unit kerja pada Dinas Pertanahan dalam rangka tertib administrasi, pengelolaan, dan pelaporan keuangan yang akuntabel dan tepat waktu	
		Terpenuhinya layanan Keuangan Perangkat Daerah yang disusun sesuai aturan dan tepat waktu			4.830.461.734,00					Pejabat Pengelola Keuangan, PPTK, Bendahara, serta unit kerja pada Dinas Pertanahan dalam rangka tertib administrasi, pengelolaan, dan pelaporan keuangan yang akuntabel dan tepat waktu	
			Jumlah Dokumen Hasil Penyediaan Administrasi Pelaksanaan Tugas ASN	2 Dokumen	6.800.000,00						
			Jumlah Laporan Keuangan Bulanan/ Triwulanan/ Semesteran SKPD dan Laporan Koordinasi Penyusunan Laporan Keuangan Bulanan/Triwulanan/Semesteran SKPD	4 Laporan	965.900,00						
			Jumlah Orang yang Menerima Gaji dan Tunjangan ASN	38 Orang/bulan	4.822.695.834,00						
	2.10.01.2.02.0001	Penyediaan Gaji dan Tunjangan ASN			4.822.695.834,00						

1	2	3	4	5	6	7	8	9	10	11	12
		Tersedianya Gaji dan Tunjangan ASN	Jumlah Orang yang Menerima Gaji dan Tunjangan ASN	38 Orang/bulan	4.822.695.834,00	Kab. Malang	Dana Alokasi Umum (DAU) PENDAPATAN ASLI DAERAH (PAD)	3.Melanjutkan pengembangan infrastruktur dan meningkatkan lapangan kerja yang berkualitas, mendorong kewirausahaan, mengembangkan industri kreatif serta mengembangkan agromaritim industri di sentra produksi melalui peran aktif koperasi	PD 3. Meningkatkan tata kelola pemerintahan dan pelayanan publik yang bersih, efektif dan anti korupsi		DINAS PERTANAHAN
	2.10.01.2.02.0002	Penyediaan Administrasi Pelaksanaan Tugas ASN			6.800.000,00						
		Tersedianya Administrasi Pelaksanaan Tugas ASN	Jumlah Dokumen Hasil Penyediaan Administrasi Pelaksanaan Tugas ASN	1 Dokumen	6.800.000,00	Kab. Malang	Dana Alokasi Umum (DAU)	3.Melanjutkan pengembangan infrastruktur dan meningkatkan lapangan kerja yang berkualitas, mendorong kewirausahaan, mengembangkan industri kreatif serta mengembangkan agromaritim industri di sentra produksi melalui peran aktif koperasi	PD 3. Meningkatkan tata kelola pemerintahan dan pelayanan publik yang bersih, efektif dan anti korupsi		DINAS PERTANAHAN
	2.10.01.2.02.0007	Koordinasi dan Penyusunan Laporan Keuangan Bulanan/ Triwulanan/ Semesteran SKPD			965.900,00						
		Tersedianya Laporan Keuangan Bulanan/Triwulanan/Semesteran SKPD dan Laporan Koordinasi Penyusunan Laporan Keuangan Bulanan/Triwulanan/Semesteran SKPD	Jumlah Laporan Keuangan Bulanan/ Triwulanan/ Semesteran SKPD dan Laporan Koordinasi Penyusunan Laporan Keuangan Bulanan/Triwulanan/Semesteran SKPD	4 Laporan	965.900,00	Kab. Malang	PENDAPATAN ASLI DAERAH (PAD)	3.Melanjutkan pengembangan infrastruktur dan meningkatkan lapangan kerja yang berkualitas, mendorong kewirausahaan, mengembangkan industri kreatif serta mengembangkan agromaritim industri di sentra produksi melalui peran aktif koperasi.	PD 3. Meningkatkan tata kelola pemerintahan dan pelayanan publik yang bersih, efektif dan anti korupsi		DINAS PERTANAHAN
	2.10.01.2.05	Administrasi Kepegawaian Perangkat Daerah			28.120.000,00					seluruh aparatur dan unsur pimpinan di lingkungan Dinas Pertanahan yang terkait dengan pengelolaan dan pelayanan administrasi kepegawaian	
		Terpenuhinya layanan kepegawaian perangkat daerah yang disusun sesuai aturan dan teradministrasi dengan benar			28.120.000,00					seluruh aparatur dan unsur pimpinan di lingkungan Dinas Pertanahan yang terkait dengan pengelolaan dan pelayanan administrasi kepegawaian	
			Jumlah Paket Pakaian Dinas beserta Atribut Kelengkapan	38 Paket	28.120.000,00						
			Jumlah Pegawai Berdasarkan Tugas dan Fungsi yang Mengikuti Pendidikan dan Pelatihan	38 Orang	0,00						
	2.10.01.2.05.0002	Pengadaan Pakaian Dinas beserta Atribut Kelengkapannya			28.120.000,00						
		Tersedianya Pakaian Dinas beserta Atribut Kelengkapan	Jumlah Paket Pakaian Dinas beserta Atribut Kelengkapan	38 Paket	28.120.000,00	Kab. Malang	PENDAPATAN ASLI DAERAH (PAD)	3.Melanjutkan pengembangan infrastruktur dan meningkatkan lapangan kerja yang berkualitas, mendorong kewirausahaan, mengembangkan industri kreatif serta mengembangkan agromaritim industri di sentra produksi melalui peran aktif koperasi	PD 3. Meningkatkan tata kelola pemerintahan dan pelayanan publik yang bersih, efektif dan anti korupsi		DINAS PERTANAHAN
	2.10.01.2.05.0009	Pendidikan dan Pelatihan Pegawai Berdasarkan Tugas dan Fungsi			0,00						
		Terlaksananya Pendidikan dan Pelatihan Pegawai Berdasarkan Tugas dan Fungsi	Jumlah Pegawai Berdasarkan Tugas dan Fungsi yang Mengikuti Pendidikan dan Pelatihan	0 Orang	0,00	Kab. Malang	PENDAPATAN ASLI DAERAH (PAD)	3.Melanjutkan pengembangan infrastruktur dan meningkatkan lapangan kerja yang berkualitas, mendorong kewirausahaan, mengembangkan industri kreatif serta mengembangkan agromaritim industri di sentra produksi melalui peran aktif koperasi	PD 3. Meningkatkan tata kelola pemerintahan dan pelayanan publik yang bersih, efektif dan anti korupsi		DINAS PERTANAHAN
	2.10.01.2.06	Administrasi Umum Perangkat Daerah			453.575.930,00					Seluruh ASN, pejabat struktural dan fungsional, unit kerja, serta pimpinan Dinas Pertanahan yang memerlukan dukungan layanan administrasi umum secara tertib, efektif, dan sesuai ketentuan	
		Terpenuhinya layanan administrasi umum perangkat daerah disusun sesuai aturan dan teradministrasi dengan benar			453.575.930,00					Seluruh ASN, pejabat struktural dan fungsional, unit kerja, serta pimpinan Dinas Pertanahan yang memerlukan dukungan layanan administrasi umum secara tertib, efektif, dan sesuai ketentuan	

1	2	3	4	5	6	7	8	9	10	11	12
			Jumlah Dokumen Bahan Bacaan dan Peraturan Perundang-Undangan yang Disediakan	12 Dokumen	2.016.000,00						
			Jumlah Laporan Penyelenggaraan Rapat Koordinasi dan Konsultasi SKPD	12 Laporan	360.497.000,00						
			Jumlah Paket Barang Cetakan dan Penggandaan yang Disediakan	12 Paket	46.574.750,00						
			Jumlah Paket Komponen Instalasi Listrik/Penerangan Bangunan Kantor yang Disediakan	12 Paket	1.346.000,00						
			Jumlah Paket Peralatan dan Perlengkapan Kantor yang Disediakan	12 Paket	33.089.180,00						
			Jumlah Paket Peralatan Rumah Tangga yang Disediakan	12 Paket	10.053.000,00						
	2.10.01.2.06.0001	Penyediaan Komponen InstalasiListrik/Penerangan Bangunan Kantor			1.346.000,00						
		Tersedianya Komponen Instalasi Listrik/Penerangan Bangunan Kantor	Jumlah Paket Komponen Instalasi Listrik/Penerangan Bangunan Kantor yang Disediakan	12 Paket	1.346.000,00	Kab. Malang	PENDAPATAN ASLI DAERAH (PAD)	3.Melanjutkan pengembangan infrastruktur dan meningkatkan lapangan kerja yang berkualitas, mendorong kewirausahaan, mengembangkan industri kreatif serta mengembangkan agromaritim industri di sentra produksi melalui peran aktif koperasi	PD 3. Meningkatkan tata kelola pemerintahan dan pelayanan publik yang bersih, efektif dan anti korupsi		DINAS PERTANAHAN
	2.10.01.2.06.0002	Penyediaan Peralatan dan Perlengkapan Kantor			33.089.180,00						
		Tersedianya Peralatan dan Perlengkapan Kantor	Jumlah Paket Peralatan dan Perlengkapan Kantor yang Disediakan	12 Paket	33.089.180,00	Kab. Malang	PENDAPATAN ASLI DAERAH (PAD)	3.Melanjutkan pengembangan infrastruktur dan meningkatkan lapangan kerja yang berkualitas, mendorong kewirausahaan, mengembangkan industri kreatif serta mengembangkan agromaritim industri di sentra produksi melalui peran aktif koperasi	PD 3. Meningkatkan tata kelola pemerintahan dan pelayanan publik yang bersih, efektif dan anti korupsi		DINAS PERTANAHAN
	2.10.01.2.06.0003	Penyediaan Peralatan Rumah Tangga			10.053.000,00						
		Tersedianya Peralatan Rumah Tangga	Jumlah Paket Peralatan Rumah Tangga yang Disediakan	12 Paket	10.053.000,00	Kab. Malang	PENDAPATAN ASLI DAERAH (PAD)	3.Melanjutkan pengembangan infrastruktur dan meningkatkan lapangan kerja yang berkualitas, mendorong kewirausahaan, mengembangkan industri kreatif serta mengembangkan agromaritim industri di sentra produksi melalui peran aktif koperasi	PD 3. Meningkatkan tata kelola pemerintahan dan pelayanan publik yang bersih, efektif dan anti korupsi		DINAS PERTANAHAN
	2.10.01.2.06.0005	Penyediaan Barang Cetakan dan Penggandaan			46.574.750,00						
		Tersedianya Barang Cetakan dan Penggandaan	Jumlah Paket Barang Cetakan dan Penggandaan yang Disediakan	12 Paket	46.574.750,00	Kab. Malang	PENDAPATAN ASLI DAERAH (PAD)	3.Melanjutkan pengembangan infrastruktur dan meningkatkan lapangan kerja yang berkualitas, mendorong kewirausahaan, mengembangkan industri kreatif serta mengembangkan agromaritim industri di sentra produksi melalui peran aktif koperasi	PD 3. Meningkatkan tata kelola pemerintahan dan pelayanan publik yang bersih, efektif dan anti korupsi		DINAS PERTANAHAN
	2.10.01.2.06.0006	Penyediaan Bahan Bacaan dan Peraturan Perundang-undangan			2.016.000,00						
		Tersedianya Bahan Bacaan dan Peraturan Perundang-undangan	Jumlah Dokumen Bahan Bacaan dan Peraturan Perundang-Undangan yang Disediakan	12 Dokumen	2.016.000,00	Kab. Malang	PENDAPATAN ASLI DAERAH (PAD)	3.Melanjutkan pengembangan infrastruktur dan meningkatkan lapangan kerja yang berkualitas, mendorong kewirausahaan, mengembangkan industri kreatif serta mengembangkan agromaritim industri di sentra produksi melalui peran aktif koperasi	PD 3. Meningkatkan tata kelola pemerintahan dan pelayanan publik yang bersih, efektif dan anti korupsi		DINAS PERTANAHAN
	2.10.01.2.06.0009	Penyelenggaraan Rapat Koordinasi dan Konsultasi SKPD			360.497.000,00						
		Terlaksananya Penyelenggaraan Rapat Koordinasi dan Konsultasi SKPD	Jumlah Laporan Penyelenggaraan Rapat Koordinasi dan Konsultasi SKPD	12 Laporan	360.497.000,00	Kab. Malang	PENDAPATAN ASLI DAERAH (PAD)	3.Melanjutkan pengembangan infrastruktur dan meningkatkan lapangan kerja yang berkualitas, mendorong kewirausahaan, mengembangkan industri kreatif serta mengembangkan agromaritim industri di sentra produksi melalui peran aktif koperasi	PD 3. Meningkatkan tata kelola pemerintahan dan pelayanan publik yang bersih, efektif dan anti korupsi		DINAS PERTANAHAN
	2.10.01.2.07	Pengadaan Barang Milik Daerah Penunjang Urusan Pemerintah Daerah			142.370.000,00					Seluruh unsur di lingkungan Dinas Pertanahan yang memanfaatkan sarana dan prasarana hasil pengadaan guna mendukung kelancaran pelaksanaan tugas dan fungsi pemerintahan	

1	2	3	4	5	6	7	8	9	10	11	12
		Terpenuhinya dokumen barang milik daerah dalam menunjang operasional kantor yang disusun sesuai aturan dan teradministrasi dengan benar			142.370.000,00					Seluruh unsur di lingkungan Dinas Pertanahan yang memanfaatkan sarana dan prasarana hasil pengadaan guna mendukung kelancaran pelaksanaan tugas dan fungsi pemerintahan	
			Jumlah Unit Peralatan dan Mesin Lainnya yang Disediakan	4 Unit	142.370.000,00						
	2.10.01.2.07.0006	Pengadaan Peralatan dan Mesin Lainnya			142.370.000,00						
		Tersedianya Peralatan dan Mesin Lainnya	Jumlah Unit Peralatan dan Mesin Lainnya yang Disediakan	7 Unit	142.370.000,00	Kab. Malang	PENDAPATAN ASLI DAERAH (PAD)	3.Melanjutkan pengembangan infrastruktur dan meningkatkan lapangan kerja yang berkualitas, mendorong kewirausahaan, mengembangkan industri kreatif serta mengembangkan agromaritim industri di sentra produksi melalui peran aktif koperasi	PD 3. Meningkatkan tata kelola pemerintahan dan pelayanan publik yang bersih, efektif dan anti korupsi		DINAS PERTANAHAN
	2.10.01.2.08	Penyediaan Jasa Penunjang Urusan Pemerintahan Daerah			92.536.000,00					Seluruh ASN yang menerima manfaat dari pelaksanaan kegiatan sesuai tugas dan fungsi perangkat daerah	
		Terpenuhinya penyediaan jasa penunjang operasional perkantoran yang disusun sesuai aturan dan teradministrasi dengan benar			92.536.000,00					Seluruh ASN yang menerima manfaat dari pelaksanaan kegiatan sesuai tugas dan fungsi perangkat daerah	
			Jumlah Laporan Penyediaan Jasa Komunikasi, Sumber Daya Air dan Listrik yang Disediakan	12 Laporan	11.916.000,00						
			Jumlah Laporan Penyediaan Jasa Pelayanan Umum Kantor yang Disediakan	12 Laporan	67.540.000,00						
			Jumlah Laporan Penyediaan Jasa Surat Menyurat	12 Laporan	13.080.000,00						
	2.10.01.2.08.0001	Penyediaan Jasa Surat Menyurat			13.080.000,00						
		Terlaksananya Penyediaan Jasa Surat Menyurat	Jumlah Laporan Penyediaan Jasa Surat Menyurat	12 Laporan	13.080.000,00	Kab. Malang	PENDAPATAN ASLI DAERAH (PAD)	3.Melanjutkan pengembangan infrastruktur dan meningkatkan lapangan kerja yang berkualitas, mendorong kewirausahaan, mengembangkan industri kreatif serta mengembangkan agromaritim industri di sentra produksi melalui peran aktif koperasi	PD 3. Meningkatkan tata kelola pemerintahan dan pelayanan publik yang bersih, efektif dan anti korupsi		DINAS PERTANAHAN
	2.10.01.2.08.0002	Penyediaan Jasa Komunikasi, Sumber Daya Air dan Listrik			11.916.000,00						
		Tersedianya Jasa Komunikasi, Sumber Daya Air dan Listrik	Jumlah Laporan Penyediaan Jasa Komunikasi, Sumber Daya Air dan Listrik yang Disediakan	12 Laporan	11.916.000,00	Kab. Malang	PENDAPATAN ASLI DAERAH (PAD)	3.Melanjutkan pengembangan infrastruktur dan meningkatkan lapangan kerja yang berkualitas, mendorong kewirausahaan, mengembangkan industri kreatif serta mengembangkan agromaritim industri di sentra produksi melalui peran aktif koperasi	PD 3. Meningkatkan tata kelola pemerintahan dan pelayanan publik yang bersih, efektif dan anti korupsi		DINAS PERTANAHAN
	2.10.01.2.08.0004	Penyediaan Jasa Pelayanan Umum Kantor			67.540.000,00						
		Tersedianya Jasa Pelayanan Umum Kantor	Jumlah Laporan Penyediaan Jasa Pelayanan Umum Kantor yang Disediakan	12 Laporan	67.540.000,00	Kab. Malang	PENDAPATAN ASLI DAERAH (PAD)	3.Melanjutkan pengembangan infrastruktur dan meningkatkan lapangan kerja yang berkualitas, mendorong kewirausahaan, mengembangkan industri kreatif serta mengembangkan agromaritim industri di sentra produksi melalui peran aktif koperasi	PD 3. Meningkatkan tata kelola pemerintahan dan pelayanan publik yang bersih, efektif dan anti korupsi		DINAS PERTANAHAN
	2.10.01.2.09	Pemeliharaan Barang Milik Daerah Penunjang Urusan Pemerintahan Daerah			201.579.100,00					ASN di lingkungan Dinas Pertanahan sebagai pengguna barang milik daerah yang dipelihara guna menunjang penyelenggaraan urusan pemerintahan daerah	
		Terpenuhinya pemeliharaan barang milik daerah penunjang urusan pemerintahan daerah disusun sesuai aturan dan teradministrasi dengan benar			201.579.100,00					ASN di lingkungan Dinas Pertanahan sebagai pengguna barang milik daerah yang dipelihara guna menunjang penyelenggaraan urusan pemerintahan daerah	
			Jumlah Gedung Kantor dan Bangunan Lainnya yang Dipelihara/Direhabilitasi	1 Unit	0,00						
			Jumlah Kendaraan Dinas Operasional atau Lapangan yang Dipelihara dan dibayarkan Pajak dan Perizinannya	21 Unit	137.591.100,00						

1	2	3	4	5	6	7	8	9	10	11	12
			Jumlah Peralatan dan Mesin Lainnya yang Dipelihara	120 Unit	63.988.000,00						
	2.10.01.2.09.0002	Penyediaan Jasa Pemeliharaan, Biaya Pemeliharaan, Pajak dan Perizinan Kendaraan Dinas Operasional atau Lapangan			137.591.100,00						
		Tersedianya Jasa Pemeliharaan, Biaya Pemeliharaan, Pajak dan Perizinan Kendaraan Dinas Operasional atau Lapangan	Jumlah Kendaraan Dinas Operasional atau Lapangan yang Dipelihara dan dibayarkan Pajak dan Perizinannya	19 Unit	137.591.100,00	Kab. Malang	PENDAPATAN ASLI DAERAH (PAD)	3.Melanjutkan pengembangan infrastruktur dan meningkatkan lapangan kerja yang berkualitas, mendorong kewirausahaan, mengembangkan industri kreatif serta mengembangkan agromaritim industri di sentra produksi melalui peran aktif koperasi	PD 3. Meningkatkan tata kelola pemerintahan dan pelayanan publik yang bersih, efektif dan anti korupsi		DINAS PERTANAHAN
	2.10.01.2.09.0006	Pemeliharaan Peralatan dan Mesin Lainnya			63.988.000,00						
		Terlaksananya Pemeliharaan Peralatan dan Mesin Lainnya	Jumlah Peralatan dan Mesin Lainnya yang Dipelihara	117 Unit	63.988.000,00	Kab. Malang	PENDAPATAN ASLI DAERAH (PAD)	3.Melanjutkan pengembangan infrastruktur dan meningkatkan lapangan kerja yang berkualitas, mendorong kewirausahaan, mengembangkan industri kreatif serta mengembangkan agromaritim industri di sentra produksi melalui peran aktif koperasi	PD 3. Meningkatkan tata kelola pemerintahan dan pelayanan publik yang bersih, efektif dan anti korupsi		DINAS PERTANAHAN
	2.10.01.2.09.0009	Pemeliharaan/Rehabilitasi Gedung Kantor dan Bangunan Lainnya			0,00						
		Terlaksananya Pemeliharaan/Rehabilitasi Gedung Kantor dan Bangunan Lainnya	Jumlah Gedung Kantor dan Bangunan Lainnya yang Dipelihara/Direhabilitasi	0 Unit	0,00	Kab. Malang	PENDAPATAN ASLI DAERAH (PAD)	3.Melanjutkan pengembangan infrastruktur dan meningkatkan lapangan kerja yang berkualitas, mendorong kewirausahaan, mengembangkan industri kreatif serta mengembangkan agromaritim industri di sentra produksi melalui peran aktif koperasi	PD 3. Meningkatkan tata kelola pemerintahan dan pelayanan publik yang bersih, efektif dan anti korupsi		DINAS PERTANAHAN
184.	**2.10.04**	**PROGRAM PENYELESAIAN SENGKETA TANAH GARAPAN**			**171.683.000,00**						
		Meningkatnya penyelesaian sengeta tanah garapan			***171.683.000,00***						
			1.Persentase terselesaikannya kasus tanah garapan belum bersertifikat yang dilakukan melalui mediasi	81.81 %	171.683.000,00						
	2.10.04.2.01	Penyelesaian Sengketa Tanah Garapan dalam Daerah Kabupaten/Kota			171.683.000,00					Jumlah kasus sengketa, konflik, dan perkara pertanahan di wilayah kabupaten/kota yang difasilitasi dan dimediasi oleh pemerintah daerah dalam satu tahun anggaran	
		Jumlah peningkatan penyelesaian sengketa tanah garapan			171.683.000,00					Jumlah kasus sengketa, konflik, dan perkara pertanahan di wilayah kabupaten/kota yang difasilitasi dan dimediasi oleh pemerintah daerah dalam satu tahun anggaran	
			Jumlah Berita Acara Hasil Mediasi Penyelesaian Kasus Pertanahan dalam 1 (Satu) Daerah Kabupaten/Kota	9 Berita Acara	171.683.000,00						
	2.10.04.2.01.0004	Mediasi Penyelesaian Kasus Pertanahan dalam 1 (satu) Daerah Kabupaten/Kota			171.683.000,00						
		Terlaksananya Mediasi Penyelesaian Kasus Pertanahan dalam 1 (satu) Daerah Kabupaten/Kota	Jumlah Berita Acara Hasil Mediasi Penyelesaian Kasus Pertanahan dalam 1 (Satu) Daerah Kabupaten/Kota	8 Berita Acara	171.683.000,00	Kab. Malang	PENDAPATAN ASLI DAERAH (PAD)	3.Melanjutkan pengembangan infrastruktur dan meningkatkan lapangan kerja yang berkualitas, mendorong kewirausahaan, mengembangkan industri kreatif serta mengembangkan agromaritim industri di sentra produksi melalui peran aktif koperasi	PD 3. Meningkatkan tata kelola pemerintahan dan pelayanan publik yang bersih, efektif dan anti korupsi		DINAS PERTANAHAN
185.	**2.10.05**	**PROGRAM PENYELESAIAN GANTI KERUGIAN DAN SANTUNAN TANAH UNTUK PEMBANGUNAN**			**399.906.060.351,00**						
		Meningkatnya penyelesaian ganti kerugian dan santunan tanah untuk pembangunan			***399.906.060.351,00***						
			1.Persentase penyelesaian ganti kerugian dan santunan tanah untuk pembangunan	100 %	399.906.060.351,00						

1	2	3	4	5	6	7	8	9	10	11	12
	2.10.05.2.01	Penyelesaian Masalah Ganti Kerugian dan Santunan Tanah untuk Pembangunan oleh Pemerintah Daerah Kabupaten/Kota			399.906.060.351,00					Masyarakat dan/atau pihak yang berhak atas tanah terdampak pembangunan, serta Dinas Pertanahan dan instansi terkait dalam rangka penyelesaian pemberian ganti rugi dan santunan tanah secara tertib, transparan, dan sesuai ketentuan.	
		Penyelesaian ganti kerugian sesuai dengan prosedur yang transparan dan hukum yang berlaku			399.906.060.351,00					Masyarakat dan/atau pihak yang berhak atas tanah terdampak pembangunan, serta Dinas Pertanahan dan instansi terkait dalam rangka penyelesaian pemberian ganti rugi dan santunan tanah secara tertib, transparan, dan sesuai ketentuan.	
			Jumlah Keputusan Bupati/Wali Kota Tentang Penetapan Penerima Santunan Tanah	5 Dokumen	399.906.060.351,00						
	2.10.05.2.01.0001	Penetapan Daftar Masyarakat Penerima Santunan Tanah dalam 1 (satu) Daerah Kabupaten/Kota			399.906.060.351,00						
		Tersusunnya Keputusan Bupati/Wali Kota Tentang Penetapan Penerima Santunan Tanah	Jumlah Keputusan Bupati/Wali Kota Tentang Penetapan Penerima Santunan Tanah	5 Dokumen	399.906.060.351,00	Kab. Malang	PENDAPATAN ASLI DAERAH (PAD)	3.Melanjutkan pengembangan infrastruktur dan meningkatkan lapangan kerja yang berkualitas, mendorong kewirausahaan, mengembangkan industri kreatif serta mengembangkan agromaritim industri di sentra produksi melalui peran aktif koperasi	PD 3. Meningkatkan tata kelola pemerintahan dan pelayanan publik yang bersih, efektif dan anti korupsi		DINAS PERTANAHAN
186.	**2.10.06**	**PROGRAM REDISTRIBUSI TANAH, DAN GANTI KERUGIAN PROGRAM TANAH KELEBIHAN MAKSIMUM DAN TANAH ABSENTEE**			**506.095.750,00**						
		Meningkatnya akses masyarakat terhadap Tanah Objek Reforma Agraria (TORA)			***506.095.750,00***						
			1.Tersedianya Tanah Obyek Landreform (TOL) yang Siap Diredistribusikan yang Berasal dari Tanah Kelebihan Maksimum dan Tanah Absentee	75 Persentase	506.095.750,00						
	2.10.06.2.01	Penetapan Subjek dan Objek Redistribusi Tanah serta Ganti Kerugian Tanah Kelebihan Maksimum dan Tanah Absentee dalam 1 (Satu) Daerah Kabupaten/Kota			506.095.750,00					Masyarakat calon penerima redistribusi, pemilik tanah kelebihan maksimum dan/atau tanah absentee, serta Dinas Pertanahan dan pemerintah desa/kelurahan terkait dalam rangka fasilitasi dan inventarisasi objek tanah redistribusi sesuai ketentuan peraturan perundang-undangan	
		Redistrbusi tanah ditetapkan sesuai dengan kriteria yang memenuhi syarat			506.095.750,00					Masyarakat calon penerima redistribusi, pemilik tanah kelebihan maksimum dan/atau tanah absentee, serta Dinas Pertanahan dan pemerintah desa/kelurahan terkait dalam rangka fasilitasi dan inventarisasi objek tanah redistribusi sesuai ketentuan peraturan perundang-undangan	
			Jumlah Berita Acara dalam rangka Koordinasi Penataan Aset Reforma Agraria.	10 Berita Acara	214.199.000,00						
			Jumlah Data Inventarisasi dan Rekomendasi Obyek Redistribusi Tanah dalam 1 (Satu) Kabupaten/Kota	8 Dokumen	291.896.750,00						

1	2	3	4	5	6	7	8	9	10	11	12
	2.10.06.2.01.0002	Inventarisasi dan Rekomendasi Objek Redistribusi Tanah			291.896.750,00						
		Tersedianya Data Inventarisasi dan Rekomendasi Obyek Redistribusi Tanah dalam 1 (Satu) Kabupaten/Kota	Jumlah Data Inventarisasi dan Rekomendasi Obyek Redistribusi Tanah dalam 1 (Satu) Kabupaten/Kota	8 Dokumen	291.896.750,00	Kab. Malang	PENDAPATAN ASLI DAERAH (PAD)	3.Melanjutkan pengembangan infrastruktur dan meningkatkan lapangan kerja yang berkualitas, mendorong kewirausahaan, mengembangkan industri kreatif serta mengembangkan agromaritim industri di sentra produksi melalui peran aktif koperasi	PD 3. Meningkatkan tata kelola pemerintahan dan pelayanan publik yang bersih, efektif dan anti korupsi		DINAS PERTANAHAN
	2.10.06.2.01.0006	Koordinasi dalam rangka Penataan Aset Reforma Agraria			214.199.000,00						
		Terlaksananya Koordinasi dalam rangka Penataan Aset Reforma Agraria	Jumlah Berita Acara dalam rangka Koordinasi Penataan Aset Reforma Agraria.	10 Berita Acara	214.199.000,00	Kab. Malang	PENDAPATAN ASLI DAERAH (PAD)	3.Melanjutkan pengembangan infrastruktur dan meningkatkan lapangan kerja yang berkualitas, mendorong kewirausahaan, mengembangkan industri kreatif serta mengembangkan agromaritim industri di sentra produksi melalui peran aktif koperasi	PD 3. Meningkatkan tata kelola pemerintahan dan pelayanan publik yang bersih, efektif dan anti korupsi		DINAS PERTANAHAN
187.	**2.10.10**	**PROGRAM PENATAGUNAAN TANAH**			**712.467.000,00**						
		Meningkatnya tertib pertanahan dan kepastian hukum bagi pemegang hak atas tanah			***712.467.000,00***						
			1.Persentase Luas Lokasi Konsolidasi Tanah	100 Persentase	712.467.000,00						
	2.10.10.2.01	Penggunaan Tanah yang Hamparannya dalam satu Daerah Kabupaten/Kota			712.467.000,00					Masyarakat, pelaku usaha, pemerintah desa/kelurahan, serta perangkat daerah terkait dalam rangka penataan dan pengendalian penggunaan tanah agar sesuai dengan RTRW kabupaten/kota.	
		Peningkatan pemanfaatan dan penggunaan tanah yang hamparanya luas			712.467.000,00					Masyarakat, pelaku usaha, pemerintah desa/kelurahan, serta perangkat daerah terkait dalam rangka penataan dan pengendalian penggunaan tanah agar sesuai dengan RTRW kabupaten/kota.	
			Jumlah Dokumen Koordinasi dan Sinkronisasi Pelaksanaan Konsolidasi Tanah Kewenangan Kabupaten/Kota	3 Dokumen	518.215.000,00						
			Jumlah Laporan Koordinasi dan Sinkronisasi Perencanaan Penggunaan Tanah dalam 1 (Satu) Kabupaten/Kota	1 Laporan	194.252.000,00						
	2.10.10.2.01.0001	Koordinasi dan Sinkronisasi Perencanaan Penggunaan Tanah			194.252.000,00						
		Terlaksananya Kegiatan Koordinasi dan Sinkronisasi Perencanaan Penggunaan Tanah dalam 1 (Satu) Kabupaten/Kota	Jumlah Laporan Koordinasi dan Sinkronisasi Perencanaan Penggunaan Tanah dalam 1 (Satu) Kabupaten/Kota	2 Laporan	194.252.000,00	Kab. Malang	PENDAPATAN ASLI DAERAH (PAD)	3.Melanjutkan pengembangan infrastruktur dan meningkatkan lapangan kerja yang berkualitas, mendorong kewirausahaan, mengembangkan industri kreatif serta mengembangkan agromaritim industri di sentra produksi melalui peran aktif koperasi	PD 3. Meningkatkan tata kelola pemerintahan dan pelayanan publik yang bersih, efektif dan anti korupsi		DINAS PERTANAHAN
	2.10.10.2.01.0003	Koordinasi dan Sinkronisasi Pelaksanaan Konsolidasi Tanah Kabupaten/Kota			518.215.000,00						
		Terlaksananya Koordinasi dan Sinkronisasi Pelaksanaan Konsolidasi Tanah Kewenangan Kabupaten/Kota	Jumlah Dokumen Koordinasi dan Sinkronisasi Pelaksanaan Konsolidasi Tanah Kewenangan Kabupaten/Kota	3 Dokumen	518.215.000,00	Kab. Malang	PENDAPATAN ASLI DAERAH (PAD)	3.Melanjutkan pengembangan infrastruktur dan meningkatkan lapangan kerja yang berkualitas, mendorong kewirausahaan, mengembangkan industri kreatif serta mengembangkan agromaritim industri di sentra produksi melalui peran aktif koperasi	PD 3. Meningkatkan tata kelola pemerintahan dan pelayanan publik yang bersih, efektif dan anti korupsi		DINAS PERTANAHAN
		DINAS LINGKUNGAN HIDUP			**45.141.088.462,00**						
	2	**URUSAN PEMERINTAHAN WAJIB YANG TIDAK BERKAITAN DENGAN PELAYANAN DASAR**			**45.141.088.462,00**						
	2.11	**URUSAN PEMERINTAHAN BIDANG LINGKUNGAN HIDUP**			**45.141.088.462,00**						
188.	**2.11.01**	**PROGRAM PENUNJANG URUSAN PEMERINTAHAN DAERAH KABUPATEN/KOTA**			**32.595.284.258,00**						

1	2	3	4	5	6	7	8	9	10	11	12
		Tercapainya kinerja Perangkat Daerah dalam rangka pemenuhan tugas dan fungsi			***30.292.364.258,00***						
			1.Persentase capaian kinerja perangkat daerah	97 %	30.292.364.258,00						
	2.11.01.2.01	Perencanaan, Penganggaran, dan Evaluasi Kinerja Perangkat Daerah			102.555.460,00					Tercapainya Kinerja Perangkat Daerah dalam rangka pemenuhan tugas dan fungsi	
		Terpenuhinya Jumlah dokumen Perencanaan, Anggaran, Evaluasi dan Laporan Kinerja tepat waktu			102.555.460,00					Tercapainya Kinerja Perangkat Daerah dalam rangka pemenuhan tugas dan fungsi	
			Jumlah Dokumen DPA-SKPD dan Laporan Hasil Koordinasi Penyusunan Dokumen DPA-SKPD	1 Dokumen	6.330.500,00						
			Jumlah Dokumen Perencanaan Perangkat Daerah	2 Dokumen	36.906.610,00						
			Jumlah Dokumen Perubahan DPA-SKPD dan Laporan Hasil Koordinasi Penyusunan Dokumen Perubahan DPA-SKPD	2 Dokumen	5.910.500,00						
			Jumlah Dokumen Perubahan RKA-SKPD dan Laporan Hasil Koordinasi Penyusunan Dokumen Perubahan RKA-SKPD	2 Dokumen	7.258.000,00						
			Jumlah Dokumen RKA-SKPD dan Laporan Hasil Koordinasi Penyusunan Dokumen RKA-SKPD	1 Dokumen	7.247.850,00						
			Jumlah Laporan Capaian Kinerja dan Ikhtisar Realisasi Kinerja SKPD dan Laporan Hasil Koordinasi Penyusunan Laporan Capaian Kinerja dan Ikhtisar Realisasi Kinerja SKPD	4 Laporan	28.168.500,00						
			Jumlah Laporan Evaluasi Kinerja Perangkat Daerah	4 Laporan	10.733.500,00						
	2.11.01.2.01.0001	Penyusunan Dokumen Perencanaan Perangkat Daerah			36.906.610,00						
		Tersusunnya Dokumen Perencanaan Perangkat Daerah	Jumlah Dokumen Perencanaan Perangkat Daerah	2 Dokumen	36.906.610,00	Kab. Malang	PENDAPATAN ASLI DAERAH (PAD)	8.Memperkuat penyelarasan kehidupan yang harmonis dengan lingkungan, alam, dan budaya serta peningkatan toleransi antarumat beragama untuk mencapai masyarakat yang adil dan makmur	PD 5. Pemantapan pemerataan pembangunan infrastruktur, keberlanjutan lingkungan, serta ketangguhan bencana		DINAS LINGKUNGAN HIDUP
	2.11.01.2.01.0002	Koordinasi dan Penyusunan Dokumen RKA-SKPD			7.247.850,00						
		Tersedianya Dokumen RKA-SKPD dan Laporan Hasil Koordinasi Penyusunan Dokumen RKA-SKPD	Jumlah Dokumen RKA-SKPD dan Laporan Hasil Koordinasi Penyusunan Dokumen RKA-SKPD	1 Dokumen	7.247.850,00	Kab. Malang	PENDAPATAN ASLI DAERAH (PAD)	8.Memperkuat penyelarasan kehidupan yang harmonis dengan lingkungan, alam, dan budaya serta peningkatan toleransi antarumat beragama untuk mencapai masyarakat yang adil dan makmur	PD 5. Pemantapan pemerataan pembangunan infrastruktur, keberlanjutan lingkungan, serta ketangguhan bencana		DINAS LINGKUNGAN HIDUP
	2.11.01.2.01.0003	Koordinasi dan Penyusunan Dokumen Perubahan RKA-SKPD			7.258.000,00						
		Tersedianya Dokumen Perubahan RKA-SKPD dan Laporan Hasil Koordinasi Penyusunan Dokumen Perubahan RKA-SKPD	Jumlah Dokumen Perubahan RKA-SKPD dan Laporan Hasil Koordinasi Penyusunan Dokumen Perubahan RKA-SKPD	2 Dokumen	7.258.000,00	Kab. Malang	PENDAPATAN ASLI DAERAH (PAD)	8.Memperkuat penyelarasan kehidupan yang harmonis dengan lingkungan, alam, dan budaya serta peningkatan toleransi antarumat beragama untuk mencapai masyarakat yang adil dan makmur	PD 5. Pemantapan pemerataan pembangunan infrastruktur, keberlanjutan lingkungan, serta ketangguhan bencana		DINAS LINGKUNGAN HIDUP
	2.11.01.2.01.0004	Koordinasi dan Penyusunan DPA-SKPD			6.330.500,00						
		Tersedianya Dokumen DPA-SKPD dan Laporan Hasil Koordinasi Penyusunan Dokumen DPA-SKPD	Jumlah Dokumen DPA-SKPD dan Laporan Hasil Koordinasi Penyusunan Dokumen DPA-SKPD	1 Dokumen	6.330.500,00	Kab. Malang	PENDAPATAN ASLI DAERAH (PAD)	8.Memperkuat penyelarasan kehidupan yang harmonis dengan lingkungan, alam, dan budaya serta peningkatan toleransi antarumat beragama untuk mencapai masyarakat yang adil dan makmur	PD 5. Pemantapan pemerataan pembangunan infrastruktur, keberlanjutan lingkungan, serta ketangguhan bencana		DINAS LINGKUNGAN HIDUP
	2.11.01.2.01.0005	Koordinasi dan Penyusunan Perubahan DPA- SKPD			5.910.500,00						

1	2	3	4	5	6	7	8	9	10	11	12
		Tersedianya Dokumen Perubahan DPA-SKPD dan Laporan Hasil Koordinasi Penyusunan Dokumen Perubahan DPA-SKPD	Jumlah Dokumen Perubahan DPA-SKPD dan Laporan Hasil Koordinasi Penyusunan Dokumen Perubahan DPA-SKPD	2 Dokumen	5.910.500,00	Kab. Malang	PENDAPATAN ASLI DAERAH (PAD)	8.Memperkuat penyelarasan kehidupan yang harmonis dengan lingkungan, alam, dan budaya serta peningkatan toleransi antarumat beragama untuk mencapai masyarakat yang adil dan makmur.	PD 5. Pemantapan pemerataan pembangunan infrastruktur, keberlanjutan lingkungan, serta ketangguhan bencana		DINAS LINGKUNGAN HIDUP
	2.11.01.2.01.0006	Koordinasi dan Penyusunan Laporan Capaian Kinerja dan Ikhtisar Realisasi Kinerja SKPD			28.168.500,00						
		Tersedianya Laporan Capaian Kinerja dan Ikhtisar Realisasi Kinerja SKPD dan Laporan Hasil Koordinasi Penyusunan Laporan Capaian Kinerja dan Ikhtisar Realisasi Kinerja SKPD	Jumlah Laporan Capaian Kinerja dan Ikhtisar Realisasi Kinerja SKPD dan Laporan Hasil Koordinasi Penyusunan Laporan Capaian Kinerja dan Ikhtisar Realisasi Kinerja SKPD	4 Laporan	28.168.500,00	Kab. Malang	PENDAPATAN ASLI DAERAH (PAD)	8.Memperkuat penyelarasan kehidupan yang harmonis dengan lingkungan, alam, dan budaya serta peningkatan toleransi antarumat beragama untuk mencapai masyarakat yang adil dan makmur.	PD 5. Pemantapan pemerataan pembangunan infrastruktur, keberlanjutan lingkungan, serta ketangguhan bencana		DINAS LINGKUNGAN HIDUP
	2.11.01.2.01.0007	Evaluasi Kinerja Perangkat Daerah			10.733.500,00						
		Terlaksananya Evaluasi Kinerja Perangkat Daerah	Jumlah Laporan Evaluasi Kinerja Perangkat Daerah	4 Laporan	10.733.500,00	Kab. Malang	PENDAPATAN ASLI DAERAH (PAD)	8.Memperkuat penyelarasan kehidupan yang harmonis dengan lingkungan, alam, dan budaya serta peningkatan toleransi antarumat beragama untuk mencapai masyarakat yang adil dan makmur.	PD 5. Pemantapan pemerataan pembangunan infrastruktur, keberlanjutan lingkungan, serta ketangguhan bencana		DINAS LINGKUNGAN HIDUP
	2.11.01.2.02	Administrasi Keuangan Perangkat Daerah			28.862.008.788,00					Tercapainya Kinerja Perangkat Daerah dalam rangka pemenuhan tugas dan fungsi	
		Terpenuhinya Administrasi Keuangan Perangkat Daerah			28.862.008.788,00					Tercapainya Kinerja Perangkat Daerah dalam rangka pemenuhan tugas dan fungsi	
			Jumlah Dokumen Hasil Penyediaan Administrasi Pelaksanaan Tugas ASN	12 Dokumen	81.045.695,00						
			Jumlah Laporan Keuangan Akhir Tahun SKPD dan Laporan Hasil Koordinasi Penyusunan Laporan Keuangan Akhir Tahun SKPD	1 Laporan	3.403.600,00						
			Jumlah Laporan Keuangan Bulanan/ Triwulanan/ Semesteran SKPD dan Laporan Koordinasi Penyusunan Laporan Keuangan Bulanan/Triwulanan/Semesteran SKPD	12 Laporan	2.727.920,00						
			Jumlah Orang yang Menerima Gaji dan Tunjangan ASN	310 Orang/bulan	28.774.831.573,00						
	2.11.01.2.02.0001	Penyediaan Gaji dan Tunjangan ASN			28.774.831.573,00						
		Tersedianya Gaji dan Tunjangan ASN	Jumlah Orang yang Menerima Gaji dan Tunjangan ASN	310 Orang/bulan	28.774.831.573,00	Kab. Malang	PENDAPATAN ASLI DAERAH (PAD)	8.Memperkuat penyelarasan kehidupan yang harmonis dengan lingkungan, alam, dan budaya serta peningkatan toleransi antarumat beragama untuk mencapai masyarakat yang adil dan makmur.	PD 5. Pemantapan pemerataan pembangunan infrastruktur, keberlanjutan lingkungan, serta ketangguhan bencana		DINAS LINGKUNGAN HIDUP
	2.11.01.2.02.0002	Penyediaan Administrasi Pelaksanaan Tugas ASN			81.045.695,00						
		Tersedianya Administrasi Pelaksanaan Tugas ASN	Jumlah Dokumen Hasil Penyediaan Administrasi Pelaksanaan Tugas ASN	12 Dokumen	81.045.695,00	Kab. Malang	PENDAPATAN ASLI DAERAH (PAD)	8.Memperkuat penyelarasan kehidupan yang harmonis dengan lingkungan, alam, dan budaya serta peningkatan toleransi antarumat beragama untuk mencapai masyarakat yang adil dan makmur.	PD 5. Pemantapan pemerataan pembangunan infrastruktur, keberlanjutan lingkungan, serta ketangguhan bencana		DINAS LINGKUNGAN HIDUP
	2.11.01.2.02.0005	Koordinasi dan Penyusunan Laporan Keuangan Akhir Tahun SKPD			3.403.600,00						
		Tersedianya Laporan Keuangan Akhir Tahun SKPD dan Laporan Hasil Koordinasi Penyusunan Laporan Keuangan Akhir Tahun SKPD	Jumlah Laporan Keuangan Akhir Tahun SKPD dan Laporan Hasil Koordinasi Penyusunan Laporan Keuangan Akhir Tahun SKPD	1 Laporan	3.403.600,00	Kab. Malang	PENDAPATAN ASLI DAERAH (PAD)	8.Memperkuat penyelarasan kehidupan yang harmonis dengan lingkungan, alam, dan budaya serta peningkatan toleransi antarumat beragama untuk mencapai masyarakat yang adil dan makmur.	PD 5. Pemantapan pemerataan pembangunan infrastruktur, keberlanjutan lingkungan, serta ketangguhan bencana		DINAS LINGKUNGAN HIDUP
	2.11.01.2.02.0007	Koordinasi dan Penyusunan Laporan Keuangan Bulanan/ Triwulanan/ Semesteran SKPD			2.727.920,00						

1	2	3	4	5	6	7	8	9	10	11	12
		Tersedianya Laporan Keuangan Bulanan/Triwulanan/Semesteran SKPD dan Laporan Koordinasi Penyusunan Laporan Keuangan Bulanan/Triwulanan/Semesteran SKPD	Jumlah Laporan Keuangan Bulanan/ Triwulanan/ Semesteran SKPD dan Laporan Koordinasi Penyusunan Laporan Keuangan Bulanan/Triwulanan/Semesteran SKPD	12 Laporan	2.727.920,00	Kab. Malang	PENDAPATAN ASLI DAERAH (PAD)	8.Memperkuat penyelarasan kehidupan yang harmonis dengan lingkungan, alam, dan budaya serta peningkatan toleransi antarumat beragama untuk mencapai masyarakat yang adil dan makmur.	PD 5. Pemantapan pemerataan pembangunan infrastruktur, keberlanjutan lingkungan, serta ketangguhan bencana		DINAS LINGKUNGAN HIDUP
	2.11.01.2.03	Administrasi Barang Milik Daerah pada Perangkat Daerah			14.182.280,00					Tercapainya Kinerja Perangkat Daerah dalam rangka pemenuhan tugas dan fungsi	
		Tersusunnya Administrasi Barang Milik Daerah pada Perangkat Daerah			14.182.280,00					Tercapainya Kinerja Perangkat Daerah dalam rangka pemenuhan tugas dan fungsi	
			Jumlah Laporan Rekonsiliasi dan Penyusunan Laporan Barang Milik Daerah pada SKPD	1 Laporan	11.149.280,00						
			Jumlah Rencana Kebutuhan Barang Milik Daerah SKPD	1 Dokumen	3.033.000,00						
	2.11.01.2.03.0001	Penyusunan Perencanaan Kebutuhan Barang Milik Daerah SKPD			3.033.000,00						
		Tersedianya Rencana Kebutuhan Barang Milik Daerah SKPD	Jumlah Rencana Kebutuhan Barang Milik Daerah SKPD	1 Dokumen	3.033.000,00	Kab. Malang	PENDAPATAN ASLI DAERAH (PAD)	8.Memperkuat penyelarasan kehidupan yang harmonis dengan lingkungan, alam, dan budaya serta peningkatan toleransi antarumat beragama untuk mencapai masyarakat yang adil dan makmur.	PD 5. Pemantapan pemerataan pembangunan infrastruktur, keberlanjutan lingkungan, serta ketangguhan bencana		DINAS LINGKUNGAN HIDUP
	2.11.01.2.03.0005	Rekonsiliasi dan Penyusunan Laporan Barang Milik Daerah pada SKPD			11.149.280,00						
		Terlaksananya Rekonsiliasi dan Penyusunan Laporan Barang Milik Daerah pada SKPD	Jumlah Laporan Rekonsiliasi dan Penyusunan Laporan Barang Milik Daerah pada SKPD	1 Laporan	11.149.280,00	Kab. Malang	PENDAPATAN ASLI DAERAH (PAD)	8.Memperkuat penyelarasan kehidupan yang harmonis dengan lingkungan, alam, dan budaya serta peningkatan toleransi antarumat beragama untuk mencapai masyarakat yang adil dan makmur.	PD 5. Pemantapan pemerataan pembangunan infrastruktur, keberlanjutan lingkungan, serta ketangguhan bencana		DINAS LINGKUNGAN HIDUP
	2.11.01.2.04	Administrasi Pendapatan Daerah Kewenangan Perangkat Daerah			10.020.000,00					Tercapainya Kinerja Perangkat Daerah dalam rangka pemenuhan tugas dan fungsi	
		Terlaksananya Administrasi Pendapatan Daerah			10.020.000,00					Tercapainya Kinerja Perangkat Daerah dalam rangka pemenuhan tugas dan fungsi	
			Jumlah Laporan Pengelolaan Retribusi Daerah	12 Dokumen	10.020.000,00						
	2.11.01.2.04.0007	Pelaporan Pengelolaan Retribusi Daerah			10.020.000,00						
		Tersedianya Laporan Pengelolaan Retribusi Daerah	Jumlah Laporan Pengelolaan Retribusi Daerah	12 Dokumen	10.020.000,00	Kab. Malang	PENDAPATAN ASLI DAERAH (PAD)	8.Memperkuat penyelarasan kehidupan yang harmonis dengan lingkungan, alam, dan budaya serta peningkatan toleransi antarumat beragama untuk mencapai masyarakat yang adil dan makmur.	PD 5. Pemantapan pemerataan pembangunan infrastruktur, keberlanjutan lingkungan, serta ketangguhan bencana		DINAS LINGKUNGAN HIDUP
	2.11.01.2.05	Administrasi Kepegawaian Perangkat Daerah			209.663.450,00					Tercapainya Kinerja Perangkat Daerah dalam rangka pemenuhan tugas dan fungsi	
		Terlaksananya Administrasi Kepegawaian Perangkat Daerah			209.663.450,00					Tercapainya Kinerja Perangkat Daerah dalam rangka pemenuhan tugas dan fungsi	
			Jumlah Dokumen Monitoring, Evaluasi, dan Penilaian Kinerja Pegawai	312 Dokumen	21.523.450,00						
			Jumlah Paket Pakaian Dinas beserta Atribut Kelengkapan	312 Paket	49.680.000,00						
			Jumlah Pegawai Berdasarkan Tugas dan Fungsi yang Mengikuti Pendidikan dan Pelatihan	5 Orang	138.460.000,00						
	2.11.01.2.05.0002	Pengadaan Pakaian Dinas beserta Atribut Kelengkapannya			49.680.000,00						
		Tersedianya Pakaian Dinas beserta Atribut Kelengkapan	Jumlah Paket Pakaian Dinas beserta Atribut Kelengkapan	1 Paket	49.680.000,00	Kab. Malang	PENDAPATAN ASLI DAERAH (PAD)	8.Memperkuat penyelarasan kehidupan yang harmonis dengan lingkungan, alam, dan budaya serta peningkatan toleransi antarumat beragama untuk mencapai masyarakat yang adil dan makmur.	PD 5. Pemantapan pemerataan pembangunan infrastruktur, keberlanjutan lingkungan, serta ketangguhan bencana		DINAS LINGKUNGAN HIDUP

1	2	3	4	5	6	7	8	9	10	11	12
	2.11.01.2.05.0005	Monitoring, Evaluasi, dan Penilaian Kinerja Pegawai			21.523.450,00						
		Terlaksananya Monitoring, Evaluasi, dan Penilaian Kinerja Pegawai	Jumlah Dokumen Monitoring, Evaluasi, dan Penilaian Kinerja Pegawai	5 Dokumen	21.523.450,00	Kab. Malang	PENDAPATAN ASLI DAERAH (PAD)	8.Memperkuat penyelarasan kehidupan yang harmonis dengan lingkungan, alam, dan budaya serta peningkatan toleransi antarumat beragama untuk mencapai masyarakat yang adil dan makmur.	PD 5. Pemantapan pemerataan pembangunan infrastruktur, keberlanjutan lingkungan, serta ketangguhan bencana		DINAS LINGKUNGAN HIDUP
	2.11.01.2.05.0009	Pendidikan dan Pelatihan Pegawai Berdasarkan Tugas dan Fungsi			138.460.000,00						
		Terlaksananya Pendidikan dan Pelatihan Pegawai Berdasarkan Tugas dan Fungsi	Jumlah Pegawai Berdasarkan Tugas dan Fungsi yang Mengikuti Pendidikan dan Pelatihan	85 Orang	138.460.000,00	Kab. Malang	PENDAPATAN ASLI DAERAH (PAD)	8.Memperkuat penyelarasan kehidupan yang harmonis dengan lingkungan, alam, dan budaya serta peningkatan toleransi antarumat beragama untuk mencapai masyarakat yang adil dan makmur.	PD 5. Pemantapan pemerataan pembangunan infrastruktur, keberlanjutan lingkungan, serta ketangguhan bencana		DINAS LINGKUNGAN HIDUP
	2.11.01.2.06	Administrasi Umum Perangkat Daerah			487.605.120,00					Tercapainya Kinerja Perangkat Daerah dalam rangka pemenuhan tugas dan fungsi	
		Terlaksananya Pelayanan Administrasi Umum Perangkat Daerah			487.605.120,00					Tercapainya Kinerja Perangkat Daerah dalam rangka pemenuhan tugas dan fungsi	
			Jumlah Dokumen Bahan Bacaan dan Peraturan Perundang-Undangan yang Disediakan	4 Dokumen	1.368.000,00						
			Jumlah Dokumen Dukungan Pelaksanaan Sistem Pemerintahan Berbasis Elektronik pada SKPD	1 Dokumen	97.000.000,00						
			Jumlah Dokumen Penatausahaan Arsip Dinamis pada SKPD	450 Dokumen	11.485.000,00						
			Jumlah Laporan Fasilitasi Kunjungan Tamu	12 Laporan	14.850.000,00						
			Jumlah Laporan Penyelenggaraan Rapat Koordinasi dan Konsultasi SKPD	12 Laporan	210.530.000,00						
			Jumlah Paket Bahan Logistik Kantor yang Disediakan	12 Paket	7.380.000,00						
			Jumlah Paket Barang Cetakan dan Penggandaan yang Disediakan	7 Paket	7.553.560,00						
			Jumlah Paket Komponen Instalasi Listrik/Penerangan Bangunan Kantor yang Disediakan	5 Paket	5.612.000,00						
			Jumlah Paket Peralatan dan Perlengkapan Kantor yang Disediakan	4 Paket	131.826.560,00						
	2.11.01.2.06.0001	Penyediaan Komponen InstalasiListrik/Penerangan Bangunan Kantor			5.612.000,00						
		Tersedianya Komponen Instalasi Listrik/Penerangan Bangunan Kantor	Jumlah Paket Komponen Instalasi Listrik/Penerangan Bangunan Kantor yang Disediakan	7 Paket	5.612.000,00	Kab. Malang	PENDAPATAN ASLI DAERAH (PAD)	8.Memperkuat penyelarasan kehidupan yang harmonis dengan lingkungan, alam, dan budaya serta peningkatan toleransi antarumat beragama untuk mencapai masyarakat yang adil dan makmur.	PD 5. Pemantapan pemerataan pembangunan infrastruktur, keberlanjutan lingkungan, serta ketangguhan bencana		DINAS LINGKUNGAN HIDUP
	2.11.01.2.06.0002	Penyediaan Peralatan dan Perlengkapan Kantor			131.826.560,00						
		Tersedianya Peralatan dan Perlengkapan Kantor	Jumlah Paket Peralatan dan Perlengkapan Kantor yang Disediakan	5 Paket	131.826.560,00	Kab. Malang	PENDAPATAN ASLI DAERAH (PAD)	8.Memperkuat penyelarasan kehidupan yang harmonis dengan lingkungan, alam, dan budaya serta peningkatan toleransi antarumat beragama untuk mencapai masyarakat yang adil dan makmur.	PD 5. Pemantapan pemerataan pembangunan infrastruktur, keberlanjutan lingkungan, serta ketangguhan bencana		DINAS LINGKUNGAN HIDUP
	2.11.01.2.06.0004	Penyediaan Bahan Logistik Kantor			7.380.000,00						
		Tersedianya Bahan Logistik Kantor	Jumlah Paket Bahan Logistik Kantor yang Disediakan	12 Paket	7.380.000,00	Kab. Malang	PENDAPATAN ASLI DAERAH (PAD)	8.Memperkuat penyelarasan kehidupan yang harmonis dengan lingkungan, alam, dan budaya serta peningkatan toleransi antarumat beragama untuk mencapai masyarakat yang adil dan makmur.	PD 5. Pemantapan pemerataan pembangunan infrastruktur, keberlanjutan lingkungan, serta ketangguhan bencana		DINAS LINGKUNGAN HIDUP
	2.11.01.2.06.0005	Penyediaan Barang Cetakan dan Penggandaan			7.553.560,00						

1	2	3	4	5	6	7	8	9	10	11	12
		Tersedianya Barang Cetakan dan Penggandaan	Jumlah Paket Barang Cetakan dan Penggandaan yang Disediakan	7 Paket	7.553.560,00	Kab. Malang	PENDAPATAN ASLI DAERAH (PAD)	8.Memperkuat penyelarasan kehidupan yang harmonis dengan lingkungan, alam, dan budaya serta peningkatan toleransi antarumat beragama untuk mencapai masyarakat yang adil dan makmur.	PD 5. Pemantapan pemerataan pembangunan infrastruktur, keberlanjutan lingkungan, serta ketangguhan bencana		DINAS LINGKUNGAN HIDUP
	2.11.01.2.06.0006	Penyediaan Bahan Bacaan dan Peraturan Perundang-undangan			1.368.000,00						
		Tersedianya Bahan Bacaan dan Peraturan Perundang-undangan	Jumlah Dokumen Bahan Bacaan dan Peraturan Perundang-Undangan yang Disediakan	4 Dokumen	1.368.000,00	Kab. Malang	PENDAPATAN ASLI DAERAH (PAD)	8.Memperkuat penyelarasan kehidupan yang harmonis dengan lingkungan, alam, dan budaya serta peningkatan toleransi antarumat beragama untuk mencapai masyarakat yang adil dan makmur.	PD 5. Pemantapan pemerataan pembangunan infrastruktur, keberlanjutan lingkungan, serta ketangguhan bencana		DINAS LINGKUNGAN HIDUP
	2.11.01.2.06.0008	Fasilitasi Kunjungan Tamu			14.850.000,00						
		Terlaksananya Fasilitasi Kunjungan Tamu	Jumlah Laporan Fasilitasi Kunjungan Tamu	12 Laporan	14.850.000,00	Kab. Malang	PENDAPATAN ASLI DAERAH (PAD)	8.Memperkuat penyelarasan kehidupan yang harmonis dengan lingkungan, alam, dan budaya serta peningkatan toleransi antarumat beragama untuk mencapai masyarakat yang adil dan makmur.	PD 5. Pemantapan pemerataan pembangunan infrastruktur, keberlanjutan lingkungan, serta ketangguhan bencana		DINAS LINGKUNGAN HIDUP
	2.11.01.2.06.0009	Penyelenggaraan Rapat Koordinasi dan Konsultasi SKPD			210.530.000,00						
		Terlaksananya Penyelenggaraan Rapat Koordinasi dan Konsultasi SKPD	Jumlah Laporan Penyelenggaraan Rapat Koordinasi dan Konsultasi SKPD	12 Laporan	210.530.000,00	Kab. Malang	PENDAPATAN ASLI DAERAH (PAD)	8.Memperkuat penyelarasan kehidupan yang harmonis dengan lingkungan, alam, dan budaya serta peningkatan toleransi antarumat beragama untuk mencapai masyarakat yang adil dan makmur.	PD 5. Pemantapan pemerataan pembangunan infrastruktur, keberlanjutan lingkungan, serta ketangguhan bencana		DINAS LINGKUNGAN HIDUP
	2.11.01.2.06.0010	Penatausahaan Arsip Dinamis pada SKPD			11.485.000,00						
		Terlaksananya Penatausahaan Arsip Dinamis pada SKPD	Jumlah Dokumen Penatausahaan Arsip Dinamis pada SKPD	450 Dokumen	11.485.000,00	Kab. Malang	PENDAPATAN ASLI DAERAH (PAD)	8.Memperkuat penyelarasan kehidupan yang harmonis dengan lingkungan, alam, dan budaya serta peningkatan toleransi antarumat beragama untuk mencapai masyarakat yang adil dan makmur.	PD 5. Pemantapan pemerataan pembangunan infrastruktur, keberlanjutan lingkungan, serta ketangguhan bencana		DINAS LINGKUNGAN HIDUP
	2.11.01.2.06.0011	Dukungan Pelaksanaan Sistem Pemerintahan Berbasis Elektronik pada SKPD			97.000.000,00						
		Terlaksananya Dukungan Pelaksanaan Sistem Pemerintahan Berbasis Elektronik pada SKPD	Jumlah Dokumen Dukungan Pelaksanaan Sistem Pemerintahan Berbasis Elektronik pada SKPD	1 Dokumen	97.000.000,00	Kab. Malang	PENDAPATAN ASLI DAERAH (PAD)	8.Memperkuat penyelarasan kehidupan yang harmonis dengan lingkungan, alam, dan budaya serta peningkatan toleransi antarumat beragama untuk mencapai masyarakat yang adil dan makmur.	PD 5. Pemantapan pemerataan pembangunan infrastruktur, keberlanjutan lingkungan, serta ketangguhan bencana		DINAS LINGKUNGAN HIDUP
	2.11.01.2.07	Pengadaan Barang Milik Daerah Penunjang Urusan Pemerintah Daerah			43.125.000,00					Tercapainya Kinerja Perangkat Daerah dalam rangka pemenuhan tugas dan fungsi	
		Terlaksananya Pengadaan Barang Milik Daerah Penunjang Urusan Pemerintah Daerah			43.125.000,00					Tercapainya Kinerja Perangkat Daerah dalam rangka pemenuhan tugas dan fungsi	
			Jumlah Paket Mebel yang Disediakan	1 Unit	43.125.000,00						
			Jumlah Unit Sarana dan Prasarana Pendukung Gedung Kantor atau Bangunan Lainnya yang Disediakan	2 Unit	0,00						
	2.11.01.2.07.0005	Pengadaan Mebel			43.125.000,00						
		Tersedianya Mebel	Jumlah Paket Mebel yang Disediakan	31 Unit	43.125.000,00	Kab. Malang	PENDAPATAN ASLI DAERAH (PAD)	8.Memperkuat penyelarasan kehidupan yang harmonis dengan lingkungan, alam, dan budaya serta peningkatan toleransi antarumat beragama untuk mencapai masyarakat yang adil dan makmur.	PD 5. Pemantapan pemerataan pembangunan infrastruktur, keberlanjutan lingkungan, serta ketangguhan bencana		DINAS LINGKUNGAN HIDUP
	2.11.01.2.07.0011	Pengadaan Sarana dan Prasarana Pendukung Gedung Kantor atau Bangunan Lainnya			0,00						
		Tersedianya Sarana dan Prasarana Pendukung Gedung Kantor atau Bangunan Lainnya	Jumlah Unit Sarana dan Prasarana Pendukung Gedung Kantor atau Bangunan Lainnya yang Disediakan	0 Unit	0,00	Kab. Malang	PENDAPATAN ASLI DAERAH (PAD)	8.Memperkuat penyelarasan kehidupan yang harmonis dengan lingkungan, alam, dan budaya serta peningkatan toleransi antarumat beragama untuk mencapai masyarakat yang adil dan makmur.	PD 5. Pemantapan pemerataan pembangunan infrastruktur, keberlanjutan lingkungan, serta ketangguhan bencana		DINAS LINGKUNGAN HIDUP
	2.11.01.2.08	Penyediaan Jasa Penunjang Urusan Pemerintahan Daerah			239.122.000,00					Tercapainya Kinerja Perangkat Daerah dalam rangka pemenuhan tugas dan fungsi	
		Tersedianya Pengadaan Jasa Penunjang Urusan Pemerintahan Daerah			239.122.000,00					Tercapainya Kinerja Perangkat Daerah dalam rangka pemenuhan tugas dan fungsi	

1	2	3	4	5	6	7	8	9	10	11	12
			Jumlah Laporan Penyediaan Jasa Komunikasi, Sumber Daya Air dan Listrik yang Disediakan	12 Laporan	91.720.000,00						
			Jumlah Laporan Penyediaan Jasa Pelayanan Umum Kantor yang Disediakan	12 Laporan	133.152.000,00						
			Jumlah Laporan Penyediaan Jasa Surat Menyurat	12 Laporan	14.250.000,00						
	2.11.01.2.08.0001	Penyediaan Jasa Surat Menyurat			14.250.000,00						
		Terlaksananya Penyediaan Jasa Surat Menyurat	Jumlah Laporan Penyediaan Jasa Surat Menyurat	12 Laporan	14.250.000,00	Kab. Malang	PENDAPATAN ASLI DAERAH (PAD)	8.Memperkuat penyelarasan kehidupan yang harmonis dengan lingkungan, alam, dan budaya serta peningkatan toleransi antarumat beragama untuk mencapai masyarakat yang adil dan makmur.	PD 5. Pemantapan pemerataan pembangunan infrastruktur, keberlanjutan lingkungan, serta ketangguhan bencana		DINAS LINGKUNGAN HIDUP
	2.11.01.2.08.0002	Penyediaan Jasa Komunikasi, Sumber Daya Air dan Listrik			91.720.000,00						
		Tersedianya Jasa Komunikasi, Sumber Daya Air dan Listrik	Jumlah Laporan Penyediaan Jasa Komunikasi, Sumber Daya Air dan Listrik yang Disediakan	12 Laporan	91.720.000,00	Kab. Malang	PENDAPATAN ASLI DAERAH (PAD)	8.Memperkuat penyelarasan kehidupan yang harmonis dengan lingkungan, alam, dan budaya serta peningkatan toleransi antarumat beragama untuk mencapai masyarakat yang adil dan makmur.	PD 5. Pemantapan pemerataan pembangunan infrastruktur, keberlanjutan lingkungan, serta ketangguhan bencana		DINAS LINGKUNGAN HIDUP
	2.11.01.2.08.0004	Penyediaan Jasa Pelayanan Umum Kantor			133.152.000,00						
		Tersedianya Jasa Pelayanan Umum Kantor	Jumlah Laporan Penyediaan Jasa Pelayanan Umum Kantor yang Disediakan	12 Laporan	133.152.000,00	Kab. Malang	PENDAPATAN ASLI DAERAH (PAD)	8.Memperkuat penyelarasan kehidupan yang harmonis dengan lingkungan, alam, dan budaya serta peningkatan toleransi antarumat beragama untuk mencapai masyarakat yang adil dan makmur.	PD 5. Pemantapan pemerataan pembangunan infrastruktur, keberlanjutan lingkungan, serta ketangguhan bencana		DINAS LINGKUNGAN HIDUP
	2.11.01.2.09	Pemeliharaan Barang Milik Daerah Penunjang Urusan Pemerintahan Daerah			324.082.160,00					Tercapainya Kinerja Perangkat Daerah dalam rangka pemenuhan tugas dan fungsi	
		Terlaksananya Pemeliharaan Barang Milik Daerah Penunjang Urusan Pemerintahan Daerah			324.082.160,00					Tercapainya Kinerja Perangkat Daerah dalam rangka pemenuhan tugas dan fungsi	
			Jumlah Aset Tetap Lainnya yang Dipelihara	23 Unit	4.526.160,00						
			Jumlah Gedung Kantor dan Bangunan Lainnya yang Dipelihara/Direhabilitasi	1 Unit	120.000.000,00						
			Jumlah Kendaraan Perorangan Dinas atau Kendaraan Dinas Jabatan yang Dipelihara dan dibayarkan Pajaknya	152 Unit	174.871.000,00						
			Jumlah Peralatan dan Mesin Lainnya yang Dipelihara	11 Unit	18.345.000,00						
			Jumlah Sarana dan Prasarana Gedung Kantor atau Bangunan Lainnya yang Dipelihara/Direhabilitasi	1 Unit	6.340.000,00						
	2.11.01.2.09.0001	Penyediaan Jasa Pemeliharaan, Biaya Pemeliharaan, dan Pajak Kendaraan Perorangan Dinas atau Kendaraan Dinas Jabatan			174.871.000,00						
		Tersedianya Jasa Pemeliharaan, Biaya Pemeliharaan dan Pajak Kendaraan Perorangan Dinas atau Kendaraan Dinas Jabatan	Jumlah Kendaraan Perorangan Dinas atau Kendaraan Dinas Jabatan yang Dipelihara dan dibayarkan Pajaknya	152 Unit	174.871.000,00	Kab. Malang	PENDAPATAN ASLI DAERAH (PAD)	8.Memperkuat penyelarasan kehidupan yang harmonis dengan lingkungan, alam, dan budaya serta peningkatan toleransi antarumat beragama untuk mencapai masyarakat yang adil dan makmur.	PD 5. Pemantapan pemerataan pembangunan infrastruktur, keberlanjutan lingkungan, serta ketangguhan bencana		DINAS LINGKUNGAN HIDUP
	2.11.01.2.09.0006	Pemeliharaan Peralatan dan Mesin Lainnya			18.345.000,00						
		Terlaksananya Pemeliharaan Peralatan dan Mesin Lainnya	Jumlah Peralatan dan Mesin Lainnya yang Dipelihara	11 Unit	18.345.000,00	Kab. Malang	PENDAPATAN ASLI DAERAH (PAD)	8.Memperkuat penyelarasan kehidupan yang harmonis dengan lingkungan, alam, dan budaya serta peningkatan toleransi antarumat beragama untuk mencapai masyarakat yang adil dan makmur.	PD 5. Pemantapan pemerataan pembangunan infrastruktur, keberlanjutan lingkungan, serta ketangguhan bencana		DINAS LINGKUNGAN HIDUP
	2.11.01.2.09.0007	Pemeliharaan Aset Tetap Lainnya			4.526.160,00						
		Terlaksananya Pemeliharaan Aset Tetap Lainnya	Jumlah Aset Tetap Lainnya yang Dipelihara	23 Unit	4.526.160,00	Kab. Malang	PENDAPATAN ASLI DAERAH (PAD)	8.Memperkuat penyelarasan kehidupan yang harmonis dengan lingkungan, alam, dan budaya serta peningkatan toleransi antarumat beragama untuk mencapai masyarakat yang adil dan makmur.	PD 5. Pemantapan pemerataan pembangunan infrastruktur, keberlanjutan lingkungan, serta ketangguhan bencana		DINAS LINGKUNGAN HIDUP

1	2	3	4	5	6	7	8	9	10	11	12
	2.11.01.2.09.0009	Pemeliharaan/Rehabilitasi Gedung Kantor dan Bangunan Lainnya			120.000.000,00						
		Terlaksananya Pemeliharaan/Rehabilitasi Gedung Kantor dan Bangunan Lainnya	Jumlah Gedung Kantor dan Bangunan Lainnya yang Dipelihara/Direhabilitasi	1 Unit	120.000.000,00	Kab. Malang	PENDAPATAN ASLI DAERAH (PAD)	8.Memperkuat penyelarasan kehidupan yang harmonis dengan lingkungan, alam, dan budaya serta peningkatan toleransi antarumat beragama untuk mencapai masyarakat yang adil dan makmur.	PD 5. Pemantapan pemerataan pembangunan infrastruktur, keberlanjutan lingkungan, serta ketangguhan bencana		DINAS LINGKUNGAN HIDUP
	2.11.01.2.09.0010	Pemeliharaan/Rehabilitasi Sarana dan Prasarana Gedung Kantor atau Bangunan Lainnya			6.340.000,00						
		Terlaksananya Pemeliharaan/Rehabilitasi Sarana dan Prasarana Gedung Kantor atau Bangunan Lainnya	Jumlah Sarana dan Prasarana Gedung Kantor atau Bangunan Lainnya yang Dipelihara/Direhabilitasi	1 Unit	6.340.000,00	Kab. Malang	PENDAPATAN ASLI DAERAH (PAD)	8.Memperkuat penyelarasan kehidupan yang harmonis dengan lingkungan, alam, dan budaya serta peningkatan toleransi antarumat beragama untuk mencapai masyarakat yang adil dan makmur.	PD 5. Pemantapan pemerataan pembangunan infrastruktur, keberlanjutan lingkungan, serta ketangguhan bencana		DINAS LINGKUNGAN HIDUP
189.	**2.11.02**	**PROGRAM PERENCANAAN LINGKUNGAN HIDUP**			**220.000.000,00**						
		Tersedianya Dokumen Perencanaan Lingkungan Hidup			***220.000.000,00***						
	2.11.02.2.01	Rencana Perlindungan dan Pengelolaan Lingkungan Hidup (RPPLH) Kabupaten/Kota			220.000.000,00					Tersedianya dokumen perencanaan lingkungan hidup	
		Tersusunnya Dokumen Pendukung Rencana Perlindungan dan Pengelolaan Lingkungan Hidup (RPPLH) Kab/Kota			220.000.000,00					Tersedianya dokumen perencanaan lingkungan hidup	
			jumlah dokumen RPPLH di kabupaten/kota yang berisi arahan/muatan RPPLH kabupaten/kota dan mengakomodir arahan RPPLH Provinsi	1 Dokumen	220.000.000,00						
			Jumlah dokumen RPPMA, RPPMU, RPPML, RPPEG,RPPKarst yang ditetapkan	1 Dokumen	0,00						
	2.11.02.2.01.0005	Penyusunan dokumen rencana tematik berbasis arahan RPPLH			0,00						
		Tersedianya dokumen rencana tematik yang merupakan bagian arahan RPPLH	Jumlah dokumen RPPMA, RPPMU, RPPML, RPPEG,RPPKarst yang ditetapkan	0 Dokumen	0,00	Kab. Malang	PENDAPATAN ASLI DAERAH (PAD)	8.Memperkuat penyelarasan kehidupan yang harmonis dengan lingkungan, alam, dan budaya serta peningkatan toleransi antarumat beragama untuk mencapai masyarakat yang adil dan makmur.	PD 5. Pemantapan pemerataan pembangunan infrastruktur, keberlanjutan lingkungan, serta ketangguhan bencana		DINAS LINGKUNGAN HIDUP
	2.11.02.2.01.0006	Penyusunan RPPLH Kabupaten/Kota			220.000.000,00						
		RPPLH kabupaten/kota yang disusun	jumlah dokumen RPPLH di kabupaten/kota yang berisi arahan/muatan RPPLH kabupaten/kota dan mengakomodir arahan RPPLH Provinsi	1 Dokumen	220.000.000,00	Kab. Malang	PENDAPATAN ASLI DAERAH (PAD)	8.Memperkuat penyelarasan kehidupan yang harmonis dengan lingkungan, alam, dan budaya serta peningkatan toleransi antarumat beragama untuk mencapai masyarakat yang adil dan makmur.	PD 5. Pemantapan pemerataan pembangunan infrastruktur, keberlanjutan lingkungan, serta ketangguhan bencana		DINAS LINGKUNGAN HIDUP
190.	**2.11.03**	**PROGRAM PENGENDALIAN PENCEMARAN DAN/ATAU KERUSAKAN LINGKUNGAN HIDUP**			**1.249.719.870,00**						
		Menurunnya Pencemaran dan/atau Kerusakan Lingkungan Hidup			***1.249.719.870,00***						
	2.11.03.2.01	Pencegahan Pencemaran dan/atau Kerusakan Lingkungan Hidup Kabupaten/Kota			775.240.000,00					Menurunnya pencemaran dan/atau kerusakan lingkungan hidup	
		Terlaksananya pencegahan pencemaran dan/atau kerusakan lingkungan hidup			775.240.000,00					Menurunnya pencemaran dan/atau kerusakan lingkungan hidup	
			Jumlah Dokumen Hasil Koordinasi dan Sinkronisasi Inventarisasi Gas Rumah Kaca dari Sektor Lingkungan Hidup yang Dilaksanakan	1 Dokumen	275.240.000,00						
			Jumlah dokumen status lingkungan hidup daerah yang disusun	2 Dokumen	100.000.000,00						

1	2	3	4	5	6	7	8	9	10	11	12
			Jumlah Dokumen Uji Kualitas Lingkungan Hidup Dilaksanakan Terhadap Media Tanah, Air, Udara, dan Laut	6 Dokumen	38.000.000,00						
	2.11.03.2.01.0001	Koordinasi, Sinkronisasi, dan Pelaksanaan Pencegahan Pencemaran Lingkungan Hidup Dilaksanakan Terhadap Media Tanah, Air, Udara, dan Laut			38.000.000,00						
		Tersusunnya Dokumen Uji Kualitas Lingkungan Hidup Dilaksanakan Terhadap Media Tanah, Air, Udara, dan Laut	Jumlah Dokumen Uji Kualitas Lingkungan Hidup Dilaksanakan Terhadap Media Tanah, Air, Udara, dan Laut	1 Dokumen	38.000.000,00	Kab. Malang	PENDAPATAN ASLI DAERAH (PAD)	8.Memperkuat penyelarasan kehidupan yang harmonis dengan lingkungan, alam, dan budaya serta peningkatan toleransi antarumat beragama untuk mencapai masyarakat yang adil dan makmur.	PD 5. Pemantapan pemerataan pembangunan infrastruktur, keberlanjutan lingkungan, serta ketangguhan bencana		DINAS LINGKUNGAN HIDUP
	2.11.03.2.01.0002	Koordinasi, Sinkronisasi dan Pelaksanaan Pengendalian Emisi Gas Rumah Kaca, Mitigasi dan Adaptasi Perubahan Iklim			275.240.000,00						
		Terlaksananya Koordinasi, Sinkronisasi dan Pelaksanaan Pengendalian Emisi Gas Rumah Kaca, Mitigasi dan Adaptasi Perubahan Iklim	Jumlah Dokumen Hasil Koordinasi dan Sinkronisasi Inventarisasi Gas Rumah Kaca dari Sektor Lingkungan Hidup yang Dilaksanakan	1 Dokumen	275.240.000,00	Kab. Malang	PENDAPATAN ASLI DAERAH (PAD)	8.Memperkuat penyelarasan kehidupan yang harmonis dengan lingkungan, alam, dan budaya serta peningkatan toleransi antarumat beragama untuk mencapai masyarakat yang adil dan makmur.	PD 5. Pemantapan pemerataan pembangunan infrastruktur, keberlanjutan lingkungan, serta ketangguhan bencana		DINAS LINGKUNGAN HIDUP
	2.11.03.2.01.0011	Penyusunan dokumen status lingkungan hidup daerah			100.000.000,00						
		Dokumen status lingkungan hidup daerah yang disusun	Jumlah dokumen status lingkungan hidup daerah yang disusun	2 Dokumen	100.000.000,00	Kab. Malang	PENDAPATAN ASLI DAERAH (PAD)	8.Memperkuat penyelarasan kehidupan yang harmonis dengan lingkungan, alam, dan budaya serta peningkatan toleransi antarumat beragama untuk mencapai masyarakat yang adil dan makmur.	PD 5. Pemantapan pemerataan pembangunan infrastruktur, keberlanjutan lingkungan, serta ketangguhan bencana		DINAS LINGKUNGAN HIDUP
	2.11.03.2.02	Penanggulangan Pencemaran dan/atau Kerusakan Lingkungan Hidup Kabupaten/Kota			144.479.850,00					Menurunnya pencemaran dan/atau kerusakan lingkungan hidup	
		Terlaksananya penanggulangan pencemaran dan/atau kerusakan lingkungan			144.479.850,00					Menurunnya pencemaran dan/atau kerusakan lingkungan hidup	
			Jumlah Laporan Sosialisasi Informasi Peringatan Pencemaran dan/atau Kerusakan Lingkungan Hidup pada Masyarakat di Kabupaten/Kota yang Dilaksanakan	1 Laporan	144.479.850,00						
	2.11.03.2.02.0001	Pemberian Informasi Peringatan Pencemaran dan/atau Kerusakan Lingkungan Hidup pada Masyarakat			144.479.850,00						
		Terlaksananya Sosialisasi Informasi Peringatan Pencemaran dan/atau Kerusakan Lingkungan Hidup pada Masyarakat di Kabupaten/Kota	Jumlah Laporan Sosialisasi Informasi Peringatan Pencemaran dan/atau Kerusakan Lingkungan Hidup pada Masyarakat di Kabupaten/Kota yang Dilaksanakan	1 Laporan	144.479.850,00	Kab. Malang	PENDAPATAN ASLI DAERAH (PAD)	8.Memperkuat penyelarasan kehidupan yang harmonis dengan lingkungan, alam, dan budaya serta peningkatan toleransi antarumat beragama untuk mencapai masyarakat yang adil dan makmur.	PD 5. Pemantapan pemerataan pembangunan infrastruktur, keberlanjutan lingkungan, serta ketangguhan bencana		DINAS LINGKUNGAN HIDUP
	2.11.03.2.03	Pemulihan Pencemaran dan/atau Kerusakan Lingkungan Hidup Kabupaten/Kota			330.000.020,00					Menurunnya pencemaran dan/atau kerusakan lingkungan hidup	
		Terlaksananya koordinasi, sinkronisasi pemulihan dan/atau pencemaran kerusakan lingkungan hidup kabupaten/kota			330.000.020,00					Menurunnya pencemaran dan/atau kerusakan lingkungan hidup	
			jumlah kegiatan koordinasi dan sinkronisasi rehabilitasi di kabupaten/kota yang dilaksanakan	3 Kegiatan	330.000.020,00						
	2.11.03.2.03.0013	Koordinasi dan Sinkronisasi rehabilitasi			330.000.020,00						
		kegiatan koordinasi dan sinkronisasi rehabilitasi di kabupaten/kota yang dilaksanakan	jumlah kegiatan koordinasi dan sinkronisasi rehabilitasi di kabupaten/kota yang dilaksanakan	2 Kegiatan	330.000.020,00	Kab. Malang	PENDAPATAN ASLI DAERAH (PAD)	8.Memperkuat penyelarasan kehidupan yang harmonis dengan lingkungan, alam, dan budaya serta peningkatan toleransi antarumat beragama untuk mencapai masyarakat yang adil dan makmur.	PD 5. Pemantapan pemerataan pembangunan infrastruktur, keberlanjutan lingkungan, serta ketangguhan bencana		DINAS LINGKUNGAN HIDUP

1	2	3	4	5	6	7	8	9	10	11	12
		Terlaksananya pencegahan pencemaran dan/atau kerusakan lingkungan hidup			775.240.000,00					Menurunnya pencemaran dan/atau kerusakan lingkungan hidup	
			Data dan informasi indeks kualitas lingkungan hidup (Iindeks Kualitas Air, Indeks Kualitas Udara, Indeks Kualitas Lahan, Indeks Kualitas Ekosistem Gambut dan Indeks Kualitas Air Laut)	-	362.000.000,00						
	2.11.03.2.01.0007	Pelaksanaan pemantauan kualitas Lingkungan Hidup terhadap Media Tanah, Air, Udara, dan Laut			362.000.000,00						
		Data dan informasi Kualitas Lingkungan Hidup terhadap Media Tanah, Air, Udara, dan Laut yang dipantau	Data dan informasi indeks kualitas lingkungan hidup (Iindeks Kualitas Air, Indeks Kualitas Udara, Indeks Kualitas Lahan, Indeks Kualitas Ekosistem Gambut dan Indeks Kualitas Air Laut)	98 Lokasi	362.000.000,00	Kab. Malang	PENDAPATAN ASLI DAERAH (PAD)	8.Memperkuat penyelarasan kehidupan yang harmonis dengan lingkungan, alam, dan budaya serta peningkatan toleransi antarumat beragama untuk mencapai masyarakat yang adil dan makmur.	PD 5. Pemantapan pemerataan pembangunan infrastruktur, keberlanjutan lingkungan, serta ketangguhan bencana		DINAS LINGKUNGAN HIDUP
191.	**2.11.04**	**PROGRAM PENGELOLAAN KEANEKARAGAMAN HAYATI (KEHATI)**			**105.240.000,00**						
		Meningkatnya Kualitas Pengelolaan Keanekaragaman Hayati			***105.240.000,00***						
	2.11.04.2.01	Pengelolaan Keanekaragaman Hayati Kabupaten/Kota			105.240.000,00					Meningkatnya kualitas pengelolaan keanekaragaman hayati	
		Tersedianya Dokumen Pengelolaan Keanekaragaman Hayati yang Komprehensif dan Terstruktur			105.240.000,00					Meningkatnya kualitas pengelolaan keanekaragaman hayati	
			Jumlah Dokumen Rencana Induk Pengelolaan Kehati yang Disusun	1 Dokumen	105.240.000,00						
	2.11.04.2.01.0001	Penyusunan dan Penetapan Rencana Pengelolaan Keanekaragaman Hayati			105.240.000,00						
		Rencana Induk Pengelolaan Keanekaragaman Hayati yang Disusun	Jumlah Dokumen Rencana Induk Pengelolaan Kehati yang Disusun	1 Dokumen	105.240.000,00	Kab. Malang	PENDAPATAN ASLI DAERAH (PAD)	8.Memperkuat penyelarasan kehidupan yang harmonis dengan lingkungan, alam, dan budaya serta peningkatan toleransi antarumat beragama untuk mencapai masyarakat yang adil dan makmur.	PD 5. Pemantapan pemerataan pembangunan infrastruktur, keberlanjutan lingkungan, serta ketangguhan bencana		DINAS LINGKUNGAN HIDUP
192.	**2.11.05**	**PROGRAM PENGENDALIAN BAHAN BERBAHAYA DAN BERACUN (B3) DAN LIMBAH BAHAN BERBAHAYA DAN BERACUN (LIMBAH B3)**			**61.976.000,00**						
		Meningkatnya pengelolaan Bahan Berbahaya dan Beracun (B3) dan Limbah Bahan Berbahaya dan Beracun (Limbah B3)			***61.976.000,00***						
	2.11.05.2.01	Penyimpanan sementara Limbah B3			61.976.000,00					Meningkatnya pengelolaan Bahan Berbahaya dan Beracun (B3) dan Limbah Berbahaya dann Beracub (B3)	
		Tersusunnya rekomendasi teknis penyimpanan sementara Limbah B3 sesuai aturan			61.976.000,00					Meningkatnya pengelolaan Bahan Berbahaya dan Beracun (B3) dan Limbah Berbahaya dann Beracub (B3)	
			Jumlah Fasilitasi Pemenuhan Rincian Teknis untuk di Integrasikan dengan persetujuan lingkungan melalui Sistem Pelayanan Perizinan Berusaha Terintegrasi Secara Elektronik (Online Single Submission)	30 Dokumen	46.376.000,00						
			Jumlah pembinaan dan pemantauan pelaksanaan rincian teknis penyimpanan sementara limbah B3 yang dilakukan	52 Usaha	15.600.000,00						

1	2	3	4	5	6	7	8	9	10	11	12
	2.11.05.2.01.0005	Fasilitasi Pemenuhan Rincian Teknis Penyimpanan sementara Limbah B3 untuk di integrasikan dengan persetujuan lingkungan melalui Sistem Pelayanan Perizinan Berusaha Terintegrasi Secara Elektronik (Online Single Submission)			46.376.000,00						
		Terfasilitasinya Pemenuhan Rincian Teknis Penyimpanan sementara Limbah B3 untuk di integrasikan dengan persetujuan lingkungan melalui Sistem Pelayanan Perizinan Berusaha Terintegrasi Secara Elektronik (Online Single Submission)	Jumlah Fasilitasi Pemenuhan Rincian Teknis untuk di Integrasikan dengan persetujuan lingkungan melalui Sistem Pelayanan Perizinan Berusaha Terintegrasi Secara Elektronik (Online Single Submission)	30 Dokumen	46.376.000,00	Kab. Malang	PENDAPATAN ASLI DAERAH (PAD)	8.Memperkuat penyelarasan kehidupan yang harmonis dengan lingkungan, alam, dan budaya serta peningkatan toleransi antarumat beragama untuk mencapai masyarakat yang adil dan makmur.	PD 5. Pemantapan pemerataan pembangunan infrastruktur, keberlanjutan lingkungan, serta ketangguhan bencana		DINAS LINGKUNGAN HIDUP
	2.11.05.2.01.0006	Pembinaan dan pemantauan pelaksanaan rincian teknis penyimpanan sementara limbah B3			15.600.000,00						
		Terlaksananya pembinaan dan pemantauan pelaksanaan rincian teknis penyimpanan sementara limbah B3	Jumlah pembinaan dan pemantauan pelaksanaan rincian teknis penyimpanan sementara limbah B3 yang dilakukan	52 Usaha	15.600.000,00	Kab. Malang	PENDAPATAN ASLI DAERAH (PAD)	8.Memperkuat penyelarasan kehidupan yang harmonis dengan lingkungan, alam, dan budaya serta peningkatan toleransi antarumat beragama untuk mencapai masyarakat yang adil dan makmur.	PD 5. Pemantapan pemerataan pembangunan infrastruktur, keberlanjutan lingkungan, serta ketangguhan bencana		DINAS LINGKUNGAN HIDUP
193.	**2.11.06**	**PROGRAM PEMBINAAN DAN PENGAWASAN TERHADAP IZIN LINGKUNGAN DAN IZIN PERLINDUNGAN DAN PENGELOLAAN LINGKUNGAN HIDUP (PPLH)**			**417.154.000,00**						
		Meningkatnya Kepatuhan Usaha dan/atau Kegiatan Terhadap Persetujuan Lingkungan yang Diterbitkan			***417.154.000,00***						
	2.11.06.2.01	Pembinaan dan Pengawasan Terhadap Usaha dan/atau Kegiatan yang Izin Lingkungan dan Izin PPLH Diterbitkan oleh Pemerintah Daerah Kabupaten/Kota			417.154.000,00					Meningkatnya kepatuhan usaha dan/atau kegiatan terhadap persetujuan lingkungan yang diterbitkan	
		Terlaksananya pembinaan dan pengawasan usaha dan/atau kegiatan terhadap persetujuan lingkungan yang diterbitkan oleh Pemerintah Kabupaten/Kota			417.154.000,00					Meningkatnya kepatuhan usaha dan/atau kegiatan terhadap persetujuan lingkungan yang diterbitkan	
			Jumlah Badan usaha dan/atau kegiatan yang diawasi	61 Badan Usaha	195.572.000,00						
			Jumlah Rekomendasi dan/atau Persetujuan Teknis, Persetujuan Lingkungan, dan Surat Kelayakan Operasi yang Diberikan	14 Dokumen	221.582.000,00						
	2.11.06.2.01.0001	Fasilitasi Pemenuhan Ketentuan dan Kewajiban Izin Lingkungan dan/atau Izin PPLH			221.582.000,00						
		Kegiatan Fasilitasi Rekomendasi dan/atau Pemenuhan Ketentuan Persetujuan Teknis, Persetujuan Lingkungan, dan Surat Kelayakan Operasi yang Diberikan	Jumlah Rekomendasi dan/atau Persetujuan Teknis, Persetujuan Lingkungan, dan Surat Kelayakan Operasi yang Diberikan	14 Dokumen	221.582.000,00	Kab. Malang	PENDAPATAN ASLI DAERAH (PAD)	8.Memperkuat penyelarasan kehidupan yang harmonis dengan lingkungan, alam, dan budaya serta peningkatan toleransi antarumat beragama untuk mencapai masyarakat yang adil dan makmur.	PD 5. Pemantapan pemerataan pembangunan infrastruktur, keberlanjutan lingkungan, serta ketangguhan bencana		DINAS LINGKUNGAN HIDUP
	2.11.06.2.01.0009	Pengawasan Perizinan Berusaha atau Persetujuan Pemerintah terkait Persetujuan Lingkungan yang diterbitkan oleh Pemerintah Daerah Kabupaten/Kota dan Peraturan Perundang-undangan di bidang Perlindungan dan Pengelolaan Lingkungan Hidup			195.572.000,00						

1	2	3	4	5	6	7	8	9	10	11	12
		Seluruh Perizinan Berusaha atau Persetujuan Pemerintah terkait Persetujuan Lingkungan yang diterbitkan oleh Pemerintah Daerah Kabupaten/Kota, yang diawasi	Jumlah Badan usaha dan/atau kegiatan yang diawasi	45 Badan Usaha	195.572.000,00	Kab. Malang	PENDAPATAN ASLI DAERAH (PAD)	8.Memperkuat penyelarasan kehidupan yang harmonis dengan lingkungan, alam, dan budaya serta peningkatan toleransi antarumat beragama untuk mencapai masyarakat yang adil dan makmur.	PD 5. Pemantapan pemerataan pembangunan infrastruktur, keberlanjutan lingkungan, serta ketangguhan bencana		DINAS LINGKUNGAN HIDUP
194.	**2.11.07**	**PROGRAM PENGAKUAN KEBERADAAN MASYARAKAT HUKUM ADAT (MHA), KEARIFAN LOKAL DAN HAK MHA YANG TERKAIT DENGAN PPLH**			**34.000.000,00**						
		Meningkatnya Kapasitas Masyarakat Hukum Adat (MHA), Kearifan Lokal, Pengetahuan Lokal dan Hak MHA terkait PPLH			***34.000.000,00***						
	2.11.07.2.02	Peningkatan Kapasitas MHA dan Kearifan Lokal, Pengetahuan Tradisional dan Hak MHA yang Terkait dengan PPLH			34.000.000,00					Meningkatnya kapasitas masyarakat hukum adat (MHA) kearifan lokal, pengetahuan lokal dan hak MHA terkait PPLH	
		Tersusunnya Dokumen Kegiatan Peningkatan Kapasitas MHA dan Kearifan Lokal, Pengetahuan Tradisional dan Hak MHA yang Terkait dengan PPLH			34.000.000,00					Meningkatnya kapasitas masyarakat hukum adat (MHA) kearifan lokal, pengetahuan lokal dan hak MHA terkait PPLH	
			Jumlah Dokumen Kelembagaan MHA, Kearifan Lokal, Pengetahuan Tradisional dan Hak MHA Terkait dengan PPLH yang Dilakukan Pemberdayaan, Kemitraan, Pendampingan dan Penguatan	2 Dokumen	34.000.000,00						
	2.11.07.2.02.0001	Pemberdayaan, Kemitraan, Pendampingan, dan Penguatan Kelembagaan MHA, Kearifan Lokal, Pengetahuan Tradisional, dan Hak MHA Terkait dengan PPLH			34.000.000,00						
		Kelembagaan MHA, Kearifan Lokal, Pengetahuan Tradisional dan Hak MHA Terkait dengan PPLH yang Dilakukan Pemberdayaan, Kemitraan, Pendampingan dan Penguatan	Jumlah Dokumen Kelembagaan MHA, Kearifan Lokal, Pengetahuan Tradisional dan Hak MHA Terkait dengan PPLH yang Dilakukan Pemberdayaan, Kemitraan, Pendampingan dan Penguatan	2 Dokumen	34.000.000,00	Kab. Malang	PENDAPATAN ASLI DAERAH (PAD)	8.Memperkuat penyelarasan kehidupan yang harmonis dengan lingkungan, alam, dan budaya serta peningkatan toleransi antarumat beragama untuk mencapai masyarakat yang adil dan makmur.	PD 5. Pemantapan pemerataan pembangunan infrastruktur, keberlanjutan lingkungan, serta ketangguhan bencana		DINAS LINGKUNGAN HIDUP
195.	**2.11.08**	**PROGRAM PENINGKATAN PENDIDIKAN, PELATIHAN DAN PENYULUHAN LINGKUNGAN HIDUP UNTUK MASYARAKAT**			**300.705.000,00**						
		Meningkatnya pendidikan, pelatihan dan penyuluhan lingkungan hidup untuk Masyarakat			***300.705.000,00***						
	2.11.08.2.01	Penyelenggaraan Pendidikan, Pelatihan, dan Penyuluhan Lingkungan Hidup untuk Lembaga Kemasyarakatan Tingkat Daerah Kabupaten/Kota			300.705.000,00					Meningkatnya pendidikan, pelatihan dan penyuluhan lingkungan hidup untuk masyarakat	
		Terselenggaranya pendidikan, pelatihan dan penyuluhan lingkungan hidup untuk lembaga kemasyarakatan tingkat daerah kabupaten/kota			300.705.000,00					Meningkatnya pendidikan, pelatihan dan penyuluhan lingkungan hidup untuk masyarakat	
			Jumlah Pendampingan Pembinaan Gerakan Peduli dan Berbudaya Lingkungan Hidup yang Dilaksanakan	66 Dokumen	300.705.000,00						
	2.11.08.2.01.0002	Pendampingan Gerakan Peduli Lingkungan Hidup			300.705.000,00						

1	2	3	4	5	6	7	8	9	10	11	12
		Terlaksananya Pendampingan Pembinaan Gerakan Peduli dan Berbudaya Lingkungan Hidup	Jumlah Pendampingan Pembinaan Gerakan Peduli dan Berbudaya Lingkungan Hidup yang Dilaksanakan	66 Dokumen	300.705.000,00	Kab. Malang	PENDAPATAN ASLI DAERAH (PAD)	8.Memperkuat penyelarasan kehidupan yang harmonis dengan lingkungan, alam, dan budaya serta peningkatan toleransi antarumat beragama untuk mencapai masyarakat yang adil dan makmur.	PD 5. Pemantapan pemerataan pembangunan infrastruktur, keberlanjutan lingkungan, serta ketangguhan bencana		DINAS LINGKUNGAN HIDUP
196.	**2.11.10**	**PROGRAM PENANGANAN PENGADUAN LINGKUNGAN HIDUP**			**91.647.000,00**						
		Meningkatnya Penyelesaian Pengaduan Lingkungan Hidup			***91.647.000,00***						
	2.11.10.2.01	Penyelesaian Pengaduan Masyarakat di Bidang Perlindungan dan Pengelolaan Lingkungan Hidup (PPLH) Kabupaten/Kota			91.647.000,00					Meningkatnya penyelesaian pengaduan lingkungan hidup	
		Terlaksananya Penyelesaian Pengaduan Masyarakat di Bidang Perlindungan dan Pengelolaan Lingkungan Hidup (PPLH) Kabupaten/Kota yang ditindaklanjuti			91.647.000,00					Meningkatnya penyelesaian pengaduan lingkungan hidup	
			Jumlah penerapan sanksi administratif yang dikenakan kepada penanggung jawab usaha/kegiatan yang tidak taat dan menjadi kewenangan kabupaten/kota	9 Sanksi	26.957.000,00						
			Jumlah pengaduan permasalahan Pencemaran dan Perusakan Lingkungan Hidup tingkat Kabupaten/Kota yang ditindaklanjuti/dikelola	14 Pengaduan	64.690.000,00						
	2.11.10.2.01.0009	Pengelolaan Pengaduan permasalahan Pencemaran dan Perusakan Lingkungan Hidup tingkat Kabupaten/Kota			64.690.000,00						
		Pengelolaan pengaduan permasalahan Pencemaran dan Perusakan Lingkungan Hidup tingkat Kabupaten/Kota yang dikelola	Jumlah pengaduan permasalahan Pencemaran dan Perusakan Lingkungan Hidup tingkat Kabupaten/Kota yang ditindaklanjuti/dikelola	14 Pengaduan	64.690.000,00	Kab. Malang	PENDAPATAN ASLI DAERAH (PAD)	8.Memperkuat penyelarasan kehidupan yang harmonis dengan lingkungan, alam, dan budaya serta peningkatan toleransi antarumat beragama untuk mencapai masyarakat yang adil dan makmur.	PD 5. Pemantapan pemerataan pembangunan infrastruktur, keberlanjutan lingkungan, serta ketangguhan bencana		DINAS LINGKUNGAN HIDUP
	2.11.10.2.01.0010	Penerapan sanksi administrasi yang menjadi kewenangan kabupaten/kota			26.957.000,00						
		Diterapkannya sanksi administratif yang dikenakan kepada penanggungjawab usaha/kegiatan yang tidak taat dan menjadi kewenangan kabupaten/kota	Jumlah penerapan sanksi administratif yang dikenakan kepada penanggung jawab usaha/kegiatan yang tidak taat dan menjadi kewenangan kabupaten/kota	9 Sanksi	26.957.000,00	Kab. Malang	PENDAPATAN ASLI DAERAH (PAD)	8.Memperkuat penyelarasan kehidupan yang harmonis dengan lingkungan, alam, dan budaya serta peningkatan toleransi antarumat beragama untuk mencapai masyarakat yang adil dan makmur.	PD 5. Pemantapan pemerataan pembangunan infrastruktur, keberlanjutan lingkungan, serta ketangguhan bencana		DINAS LINGKUNGAN HIDUP
197.	**2.11.11**	**PROGRAM PENGELOLAAN PERSAMPAHAN**			**13.458.282.334,00**						
		Meningkatnya Kinerja Pelayanan Persampahan			***12.368.282.334,00***						
		Terlaksananya Pengelolaan Sampah			13.458.282.334,00					Meningkatnya tata kelola kinerja pengelolaan sampah	
			Jumlah sampah yang tertangani melalui proses pemilahan dan pengolahan sampah di instalasi pengolahan sampah TPS3R, PDU, TPST, SPA, PSEL/PLTSa, RDF, pusat pengomposan, biodigester, Bank sampah dan fasilitas lainnya sesuai dengan peraturan perundangan	160000 Ton	788.055.720,00						
			Jumlah sampah yang tertangani melalui proses pengangkutan	297.401 Ton	11.834.557.614,00						
	2.11.11.2.01.0012	Penanganan sampah melalui pengangkutan			10.744.557.614,00						
		Sampah yang tertangani melalui proses pengangkutan	Jumlah sampah yang tertangani melalui proses pengangkutan	297.401 Ton	10.744.557.614,00	Kab. Malang	PENDAPATAN ASLI DAERAH (PAD)	-	PD 5. Pemantapan pemerataan pembangunan infrastruktur, keberlanjutan lingkungan, serta ketangguhan bencana		DINAS LINGKUNGAN HIDUP

1	2	3	4	5	6	7	8	9	10	11	12
		Sampah yang tertangani melalui proses pengangkutan	Jumlah sampah yang tertangani melalui proses pengangkutan	297.401 Ton	10.744.557.614,00	Kab. Malang	PENDAPATAN ASLI DAERAH (PAD)	-	PD 5. Pemantapan pemerataan pembangunan infrastruktur, keberlanjutan lingkungan, serta ketangguhan bencana		DINAS LINGKUNGAN HIDUP
	2.11.11.2.01.0017	Penanganan sampah melalui pemilahan dan pengolahan sampah di instalasi pengolahan sampah TPS3R, PDU, TPST, TPS, SPA, PSEL/PLTSa, RDF, pusat pengomposan, biodigester, Bank Sampah dan fasilitas lainnya sesuai dengan peraturan perundangan			788.055.720,00						
		Sampah yang tertangani melalui proses pemilahan dan pengolahan sampah di instalasi pengolahan sampah TPS3R, PDU, TPST, SPA, PSEL/PLTSa, RDF, pusat pengomposan, biodigester, Bank Sampah dan fasilitas lainnya sesuai dengan peraturan perundangan	Jumlah sampah yang tertangani melalui proses pemilahan dan pengolahan sampah di instalasi pengolahan sampah TPS3R, PDU, TPST, SPA, PSEL/PLTSa, RDF, pusat pengomposan, biodigester, Bank sampah dan fasilitas lainnya sesuai dengan peraturan perundangan	160.000 Ton	788.055.720,00	Kab. Malang	PENDAPATAN ASLI DAERAH (PAD)	-	PD 5. Pemantapan pemerataan pembangunan infrastruktur, keberlanjutan lingkungan, serta ketangguhan bencana		DINAS LINGKUNGAN HIDUP
		Sampah yang tertangani melalui proses pemilahan dan pengolahan sampah di instalasi pengolahan sampah TPS3R, PDU, TPST, SPA, PSEL/PLTSa, RDF, pusat pengomposan, biodigester, Bank Sampah dan fasilitas lainnya sesuai dengan peraturan perundangan	Jumlah sampah yang tertangani melalui proses pemilahan dan pengolahan sampah di instalasi pengolahan sampah TPS3R, PDU, TPST, SPA, PSEL/PLTSa, RDF, pusat pengomposan, biodigester, Bank sampah dan fasilitas lainnya sesuai dengan peraturan perundangan	160.000 Ton	788.055.720,00	Kab. Malang	PENDAPATAN ASLI DAERAH (PAD)	-	PD 5. Pemantapan pemerataan pembangunan infrastruktur, keberlanjutan lingkungan, serta ketangguhan bencana		DINAS LINGKUNGAN HIDUP
		Meningkatnya Tata Kelola Kinerja Pengelolaan Sampah			***12.368.282.334,00***						
	2.11.11.2.01	Pengelolaan Sampah			13.458.282.334,00					Meningkatnya tata kelola kinerja pengelolaan sampah	
		Terlaksananya Pengelolaan Sampah			13.458.282.334,00					Meningkatnya tata kelola kinerja pengelolaan sampah	
			Jumlah laporan hasil kegiatan pengurangan sampah melalui pembatasan timbulan sampah	2 Laporan	79.143.000,00						
			Jumlah sampah yang tertangani melalui proses pemilahan dan pengolahan sampah di instalasi pengolahan sampah TPS3R, PDU, TPST, SPA, PSEL/PLTSa, RDF, pusat pengomposan, biodigester, Bank sampah dan fasilitas lainnya sesuai dengan peraturan perundangan	160000 Ton	788.055.720,00						
			Jumlah sampah yang tertangani melalui proses pengangkutan	17561 Ton	11.834.557.614,00						
			Jumlah Sarana dan Prasarana Penanganan Sampah untuk Kegiatan Pemilahan, Pengumpulan, Pengangkutan, Pengolahan, dan Pemrosesan Akhir	1078 Unit	756.526.000,00						
	2.11.11.2.01.0007	Penyediaan Sarana dan Prasarana Pengelolaan Persampahan di TPA/TPST/SPA Kabupaten/Kota			756.526.000,00						
		Tersedianya Sarana dan Prasarana Penanganan Sampah untuk Kegiatan Pemilahan, Pengumpulan, Pengangkutan, Pengolahan, dan Pemrosesan Akhir	Jumlah Sarana dan Prasarana Penanganan Sampah untuk Kegiatan Pemilahan, Pengumpulan, Pengangkutan, Pengolahan, dan Pemrosesan Akhir	250 Unit	756.526.000,00	Kab. Malang	PENDAPATAN ASLI DAERAH (PAD)	-	PD 5. Pemantapan pemerataan pembangunan infrastruktur, keberlanjutan lingkungan, serta ketangguhan bencana		DINAS LINGKUNGAN HIDUP
	2.11.11.2.01.0012	Penanganan sampah melalui pengangkutan			10.744.557.614,00						

1	2	3	4	5	6	7	8	9	10	11	12
		Sampah yang tertangani melalui proses pengangkutan	Jumlah sampah yang tertangani melalui proses pengangkutan	297.401 Ton	10.744.557.614,00	Kab. Malang	PENDAPATAN ASLI DAERAH (PAD)	-	PD 5. Pemantapan pemerataan pembangunan infrastruktur, keberlanjutan lingkungan, serta ketangguhan bencana		DINAS LINGKUNGAN HIDUP
		Sampah yang tertangani melalui proses pengangkutan	Jumlah sampah yang tertangani melalui proses pengangkutan	297.401 Ton	10.744.557.614,00	Kab. Malang	PENDAPATAN ASLI DAERAH (PAD)	-	PD 5. Pemantapan pemerataan pembangunan infrastruktur, keberlanjutan lingkungan, serta ketangguhan bencana		DINAS LINGKUNGAN HIDUP
	2.11.11.2.01.0017	Penanganan sampah melalui pemilahan dan pengolahan sampah di instalasi pengolahan sampah TPS3R, PDU, TPST, TPS, SPA, PSEL/PLTSa, RDF, pusat pengomposan, biodigester, Bank Sampah dan fasilitas lainnya sesuai dengan peraturan perundangan			788.055.720,00						
		Sampah yang tertangani melalui proses pemilahan dan pengolahan sampah di instalasi pengolahan sampah TPS3R, PDU, TPST, SPA, PSEL/PLTSa, RDF, pusat pengomposan, biodigester, Bank Sampah dan fasilitas lainnya sesuai dengan peraturan perundangan	Jumlah sampah yang tertangani melalui proses pemilahan dan pengolahan sampah di instalasi pengolahan sampah TPS3R, PDU, TPST, SPA, PSEL/PLTSa, RDF, pusat pengomposan, biodigester, Bank sampah dan fasilitas lainnya sesuai dengan peraturan perundangan	160.000 Ton	788.055.720,00	Kab. Malang	PENDAPATAN ASLI DAERAH (PAD)	-	PD 5. Pemantapan pemerataan pembangunan infrastruktur, keberlanjutan lingkungan, serta ketangguhan bencana		DINAS LINGKUNGAN HIDUP
		Sampah yang tertangani melalui proses pemilahan dan pengolahan sampah di instalasi pengolahan sampah TPS3R, PDU, TPST, SPA, PSEL/PLTSa, RDF, pusat pengomposan, biodigester, Bank Sampah dan fasilitas lainnya sesuai dengan peraturan perundangan	Jumlah sampah yang tertangani melalui proses pemilahan dan pengolahan sampah di instalasi pengolahan sampah TPS3R, PDU, TPST, SPA, PSEL/PLTSa, RDF, pusat pengomposan, biodigester, Bank sampah dan fasilitas lainnya sesuai dengan peraturan perundangan	160.000 Ton	788.055.720,00	Kab. Malang	PENDAPATAN ASLI DAERAH (PAD)	-	PD 5. Pemantapan pemerataan pembangunan infrastruktur, keberlanjutan lingkungan, serta ketangguhan bencana		DINAS LINGKUNGAN HIDUP
	2.11.11.2.01.0018	Pengurangan sampah melalui pembatasan timbulan sampah			79.143.000,00						
		Kegiatan pengurangan sampah melalui pembatasan timbulan sampah yang dilaksanakan	Jumlah laporan hasil kegiatan pengurangan sampah melalui pembatasan timbulan sampah	2 Laporan	79.143.000,00	Kab. Malang	PENDAPATAN ASLI DAERAH (PAD)	-	PD 5. Pemantapan pemerataan pembangunan infrastruktur, keberlanjutan lingkungan, serta ketangguhan bencana		DINAS LINGKUNGAN HIDUP
		UPT PENGELOLAAN PERSAMPAHAN TUMPANG			**3.392.920.000,00**						
	2	**URUSAN PEMERINTAHAN WAJIB YANG TIDAK BERKAITAN DENGAN PELAYANAN DASAR**			**3.392.920.000,00**						
	2.11	**URUSAN PEMERINTAHAN BIDANG LINGKUNGAN HIDUP**			**3.392.920.000,00**						
198.	**2.11.01**	**PROGRAM PENUNJANG URUSAN PEMERINTAHAN DAERAH KABUPATEN/KOTA**			**32.595.284.258,00**						
		Terpenuhinya dukungan manajemen perkantoran dan penunjang kinerja perangkat daerah - UPT PENGELOLAAN PERSAMPAHAN TUMPANG			***2.302.920.000,00***						
	2.11.01.2.10	Peningkatan Pelayanan BLUD			2.302.920.000,00					Terpenuhinya dukungan manajemen perkantoran dan penunjang kinerja Perangkat Daerah	
		-			2.302.920.000,00					Terpenuhinya dukungan manajemen perkantoran dan penunjang kinerja Perangkat Daerah	
			Jumlah BLUD yang Menyediakan Pelayanan dan Penunjang Pelayanan	2 Unit Kerja	2.302.920.000,00						
	2.11.01.2.10.0001	Pelayanan dan Penunjang Pelayanan BLUD			2.302.920.000,00						
		Tersedianya BLUD yang Menyediakan Pelayanan dan Penunjang Pelayanan	Jumlah BLUD yang Menyediakan Pelayanan dan Penunjang Pelayanan	1 Unit Kerja	2.302.920.000,00	Kab. Malang	Pendapatan dari BLUD	8.Memperkuat penyelarasan kehidupan yang harmonis dengan lingkungan, alam, dan budaya serta peningkatan toleransi antarumat beragama untuk mencapai masyarakat yang adil dan makmur	PD 5. Pemantapan pemerataan pembangunan infrastruktur, keberlanjutan lingkungan, serta ketangguhan bencana		UPT PENGELOLAAN PERSAMPAHAN TUMPANG

1	2	3	4	5	6	7	8	9	10	11	12
199.	**2.11.11**	**PROGRAM PENGELOLAAN PERSAMPAHAN**			**13.458.282.334,00**						
		Meningkatnya Kinerja Pelayanan Persampahan			***1.090.000.000,00***						
	2.11.11.2.01	Pengelolaan Sampah			13.458.282.334,00					Meningkatnya kinerja pelayanan persampahan	
		Terlaksananya Pengelolaan Sampah			13.458.282.334,00					Meningkatnya kinerja pelayanan persampahan	
			Jumlah sampah yang tertangani melalui proses pengangkutan	297.401 Ton	11.834.557.614,00						
	2.11.11.2.01.0012	Penanganan sampah melalui pengangkutan			1.090.000.000,00						
		Sampah yang tertangani melalui proses pengangkutan	Jumlah sampah yang tertangani melalui proses pengangkutan	17.561 Ton	1.090.000.000,00	Kab. Malang	PENDAPATAN ASLI DAERAH (PAD)	8.Memperkuat penyelarasan kehidupan yang harmonis dengan lingkungan, alam, dan budaya serta peningkatan toleransi antarumat beragama untuk mencapai masyarakat yang adil dan makmur.	PD 5. Pemantapan pemerataan pembangunan infrastruktur, keberlanjutan lingkungan, serta ketangguhan bencana		UPT PENGELOLAAN PERSAMPAHAN TUMPANG
		Sampah yang tertangani melalui proses pengangkutan	Jumlah sampah yang tertangani melalui proses pengangkutan	17.561 Ton	1.090.000.000,00	Kab. Malang	PENDAPATAN ASLI DAERAH (PAD)	8.Memperkuat penyelarasan kehidupan yang harmonis dengan lingkungan, alam, dan budaya serta peningkatan toleransi antarumat beragama untuk mencapai masyarakat yang adil dan makmur.	PD 5. Pemantapan pemerataan pembangunan infrastruktur, keberlanjutan lingkungan, serta ketangguhan bencana		UPT PENGELOLAAN PERSAMPAHAN TUMPANG
		Meningkatnya Tata Kelola Kinerja Pengelolaan Sampah			***1.090.000.000,00***						
		Terlaksananya Pengelolaan Sampah			13.458.282.334,00					Meningkatnya kinerja pelayanan persampahan	
			Jumlah sampah yang tertangani melalui proses pengangkutan	17561 Ton	11.834.557.614,00						
	2.11.11.2.01.0012	Penanganan sampah melalui pengangkutan			1.090.000.000,00						
		Sampah yang tertangani melalui proses pengangkutan	Jumlah sampah yang tertangani melalui proses pengangkutan	17.561 Ton	1.090.000.000,00	Kab. Malang	PENDAPATAN ASLI DAERAH (PAD)	8.Memperkuat penyelarasan kehidupan yang harmonis dengan lingkungan, alam, dan budaya serta peningkatan toleransi antarumat beragama untuk mencapai masyarakat yang adil dan makmur.	PD 5. Pemantapan pemerataan pembangunan infrastruktur, keberlanjutan lingkungan, serta ketangguhan bencana		UPT PENGELOLAAN PERSAMPAHAN TUMPANG
		Sampah yang tertangani melalui proses pengangkutan	Jumlah sampah yang tertangani melalui proses pengangkutan	17.561 Ton	1.090.000.000,00	Kab. Malang	PENDAPATAN ASLI DAERAH (PAD)	8.Memperkuat penyelarasan kehidupan yang harmonis dengan lingkungan, alam, dan budaya serta peningkatan toleransi antarumat beragama untuk mencapai masyarakat yang adil dan makmur.	PD 5. Pemantapan pemerataan pembangunan infrastruktur, keberlanjutan lingkungan, serta ketangguhan bencana		UPT PENGELOLAAN PERSAMPAHAN TUMPANG
		DINAS KEPENDUDUKAN DAN PENCATATAN SIPIL			**14.994.673.970,00**						
	2	**URUSAN PEMERINTAHAN WAJIB YANG TIDAK BERKAITAN DENGAN PELAYANAN DASAR**			**14.994.673.970,00**						
	2.12	**URUSAN PEMERINTAHAN BIDANG ADMINISTRASI KEPENDUDUKAN DAN PENCATATAN SIPIL**			**14.994.673.970,00**						
200.	**2.12.01**	**PROGRAM PENUNJANG URUSAN PEMERINTAHAN DAERAH KABUPATEN/KOTA**			**14.101.073.970,00**						
		Tercapainya kinerja Perangkat Daerah dalam rangka pemenuhan tugas dan fungsi			***14.101.073.970,00***						
			1.Persentase capaian kinerja perangkat daerah	100 %	14.101.073.970,00						
	2.12.01.2.01	Perencanaan, Penganggaran, dan Evaluasi Kinerja Perangkat Daerah			22.520.688,00					-	
		Jumlah dokumen perencanaan penganggaran dan evaluasi kinerja yang disusun sesuai aturan dan tepat waktu			22.520.688,00					-	
			Jumlah Dokumen Perencanaan Perangkat Daerah	8 Dokumen	5.456.000,00						
			Jumlah Laporan Capaian Kinerja dan Ikhtisar Realisasi Kinerja SKPD dan Laporan Hasil Koordinasi Penyusunan Laporan Capaian Kinerja dan Ikhtisar Realisasi Kinerja SKPD	22 Laporan	1.865.000,00						

1	2	3	4	5	6	7	8	9	10	11	12
			Jumlah Laporan Evaluasi Kinerja Perangkat Daerah	12 Laporan	15.199.688,00						
	2.12.01.2.01.0001	Penyusunan Dokumen Perencanaan Perangkat Daerah			5.456.000,00						
		Tersusunnya Dokumen Perencanaan Perangkat Daerah	Jumlah Dokumen Perencanaan Perangkat Daerah	8 Dokumen	5.456.000,00	Kab. Malang	PENDAPATAN ASLI DAERAH (PAD)	4.Memperkuat pembangunan sumber daya manusia (SDM), sains, teknologi, pendidikan, kesehatan, prestasi olahraga, kesetaraan gender, serta penguatan peran perempuan, pemuda (generasi milenial dan generasi Z), dan penyandang disabilitas	PD 3. Meningkatkan tata kelola pemerintahan dan pelayanan publik yang bersih, efektif dan anti korupsi		DINAS KEPENDUDUKAN DAN PENCATATAN SIPIL
	2.12.01.2.01.0006	Koordinasi dan Penyusunan Laporan Capaian Kinerja dan Ikhtisar Realisasi Kinerja SKPD			1.865.000,00						
		Tersedianya Laporan Capaian Kinerja dan Ikhtisar Realisasi Kinerja SKPD dan Laporan Hasil Koordinasi Penyusunan Laporan Capaian Kinerja dan Ikhtisar Realisasi Kinerja SKPD	Jumlah Laporan Capaian Kinerja dan Ikhtisar Realisasi Kinerja SKPD dan Laporan Hasil Koordinasi Penyusunan Laporan Capaian Kinerja dan Ikhtisar Realisasi Kinerja SKPD	22 Laporan	1.865.000,00	Kab. Malang	PENDAPATAN ASLI DAERAH (PAD)	4.Memperkuat pembangunan sumber daya manusia (SDM), sains, teknologi, pendidikan, kesehatan, prestasi olahraga, kesetaraan gender, serta penguatan peran perempuan, pemuda (generasi milenial dan generasi Z), dan penyandang disabilitas.	PD 3. Meningkatkan tata kelola pemerintahan dan pelayanan publik yang bersih, efektif dan anti korupsi		DINAS KEPENDUDUKAN DAN PENCATATAN SIPIL
	2.12.01.2.01.0007	Evaluasi Kinerja Perangkat Daerah			15.199.688,00						
		Terlaksananya Evaluasi Kinerja Perangkat Daerah	Jumlah Laporan Evaluasi Kinerja Perangkat Daerah	12 Laporan	15.199.688,00	Kab. Malang	PENDAPATAN ASLI DAERAH (PAD)	4.Memperkuat pembangunan sumber daya manusia (SDM), sains, teknologi, pendidikan, kesehatan, prestasi olahraga, kesetaraan gender, serta penguatan peran perempuan, pemuda (generasi milenial dan generasi Z), dan penyandang disabilitas	PD 3. Meningkatkan tata kelola pemerintahan dan pelayanan publik yang bersih, efektif dan anti korupsi		DINAS KEPENDUDUKAN DAN PENCATATAN SIPIL
	2.12.01.2.02	Administrasi Keuangan Perangkat Daerah			13.756.550.216,00					-	
		Jumlah pemenuhan kinerja pelayanan keuangan perangkat daerah disusun sesuai aturan dan tepat waktu			13.756.550.216,00					-	
			Jumlah Dokumen Hasil Penyediaan Administrasi Pelaksanaan Tugas ASN	12 Dokumen	0,00						
			Jumlah Laporan Keuangan Akhir Tahun SKPD dan Laporan Hasil Koordinasi Penyusunan Laporan Keuangan Akhir Tahun SKPD	18 Laporan	5.575.700,00						
			Jumlah Laporan Keuangan Bulanan/ Triwulanan/ Semesteran SKPD dan Laporan Koordinasi Penyusunan Laporan Keuangan Bulanan/Triwulanan/Semesteran SKPD	18 Laporan	15.521.234,00						
			Jumlah Orang yang Menerima Gaji dan Tunjangan ASN	182 Orang/bulan	13.735.453.282,00						
	2.12.01.2.02.0001	Penyediaan Gaji dan Tunjangan ASN			13.735.453.282,00						
		Tersedianya Gaji dan Tunjangan ASN	Jumlah Orang yang Menerima Gaji dan Tunjangan ASN	180 Orang/bulan	13.735.453.282,00	Kab. Malang	PENDAPATAN ASLI DAERAH (PAD)	4.Memperkuat pembangunan sumber daya manusia (SDM), sains, teknologi, pendidikan, kesehatan, prestasi olahraga, kesetaraan gender, serta penguatan peran perempuan, pemuda (generasi milenial dan generasi Z), dan penyandang disabilitas	PD 3. Meningkatkan tata kelola pemerintahan dan pelayanan publik yang bersih, efektif dan anti korupsi		DINAS KEPENDUDUKAN DAN PENCATATAN SIPIL
	2.12.01.2.02.0002	Penyediaan Administrasi Pelaksanaan Tugas ASN			0,00						
		Tersedianya Administrasi Pelaksanaan Tugas ASN	Jumlah Dokumen Hasil Penyediaan Administrasi Pelaksanaan Tugas ASN	1 Dokumen	0,00	Kab. Malang	PENDAPATAN ASLI DAERAH (PAD)	4.Memperkuat pembangunan sumber daya manusia (SDM), sains, teknologi, pendidikan, kesehatan, prestasi olahraga, kesetaraan gender, serta penguatan peran perempuan, pemuda (generasi milenial dan generasi Z), dan penyandang disabilitas	PD 3. Meningkatkan tata kelola pemerintahan dan pelayanan publik yang bersih, efektif dan anti korupsi		DINAS KEPENDUDUKAN DAN PENCATATAN SIPIL
	2.12.01.2.02.0005	Koordinasi dan Penyusunan Laporan Keuangan Akhir Tahun SKPD			5.575.700,00						
		Tersedianya Laporan Keuangan Akhir Tahun SKPD dan Laporan Hasil Koordinasi Penyusunan Laporan Keuangan Akhir Tahun SKPD	Jumlah Laporan Keuangan Akhir Tahun SKPD dan Laporan Hasil Koordinasi Penyusunan Laporan Keuangan Akhir Tahun SKPD	3 Laporan	5.575.700,00	Kab. Malang	PENDAPATAN ASLI DAERAH (PAD)	4.Memperkuat pembangunan sumber daya manusia (SDM), sains, teknologi, pendidikan, kesehatan, prestasi olahraga, kesetaraan gender, serta penguatan peran perempuan, pemuda (generasi milenial dan generasi Z), dan penyandang disabilitas	PD 3. Meningkatkan tata kelola pemerintahan dan pelayanan publik yang bersih, efektif dan anti korupsi		DINAS KEPENDUDUKAN DAN PENCATATAN SIPIL

1	2	3	4	5	6	7	8	9	10	11	12
	2.12.01.2.02.0007	Koordinasi dan Penyusunan Laporan Keuangan Bulanan/ Triwulanan/ Semesteran SKPD			15.521.234,00						
		Tersedianya Laporan Keuangan Bulanan/Triwulanan/Semesteran SKPD dan Laporan Koordinasi Penyusunan Laporan Keuangan Bulanan/Triwulanan/Semesteran SKPD	Jumlah Laporan Keuangan Bulanan/ Triwulanan/ Semesteran SKPD dan Laporan Koordinasi Penyusunan Laporan Keuangan Bulanan/Triwulanan/Semesteran SKPD	18 Laporan	15.521.234,00	Kab. Malang	PENDAPATAN ASLI DAERAH (PAD)	4.Memperkuat pembangunan sumber daya manusia (SDM), sains, teknologi, pendidikan, kesehatan, prestasi olahraga, kesetaraan gender, serta penguatan peran perempuan, pemuda (generasi milenial dan generasi Z), dan penyandang disabilitas.	PD 3. Meningkatkan tata kelola pemerintahan dan pelayanan publik yang bersih, efektif dan anti korupsi		DINAS KEPENDUDUKAN DAN PENCATATAN SIPIL
	2.12.01.2.03	Administrasi Barang Milik Daerah pada Perangkat Daerah			568.000,00					-	
		Jumlah laporan administrasi barang milik daerah			568.000,00					-	
			Jumlah Laporan Penatausahaan Barang Milik Daerah pada SKPD	12 Laporan	568.000,00						
	2.12.01.2.03.0006	Penatausahaan Barang Milik Daerah pada SKPD			568.000,00						
		Terlaksananya Penatausahaan Barang Milik Daerah pada SKPD	Jumlah Laporan Penatausahaan Barang Milik Daerah pada SKPD	12 Laporan	568.000,00	Kab. Malang	PENDAPATAN ASLI DAERAH (PAD)	4.Memperkuat pembangunan sumber daya manusia (SDM), sains, teknologi, pendidikan, kesehatan, prestasi olahraga, kesetaraan gender, serta penguatan peran perempuan, pemuda (generasi milenial dan generasi Z), dan penyandang disabilitas.	PD 3. Meningkatkan tata kelola pemerintahan dan pelayanan publik yang bersih, efektif dan anti korupsi		DINAS KEPENDUDUKAN DAN PENCATATAN SIPIL
	2.12.01.2.05	Administrasi Kepegawaian Perangkat Daerah			605.420,00					-	
		Jumlah pemenuhan kinerja pelayanan kepegawaian perangkat daerah yang disusun sesuai aturan dan teradministasi dengan benar			605.420,00					-	
			Jumlah Paket Pakaian Dinas beserta Atribut Kelengkapan	2 Paket	5.420,00						
			Jumlah Pegawai Berdasarkan Tugas dan Fungsi yang Mengikuti Pendidikan dan Pelatihan	4 Orang	600.000,00						
	2.12.01.2.05.0002	Pengadaan Pakaian Dinas beserta Atribut Kelengkapannya			5.420,00						
		Tersedianya Pakaian Dinas beserta Atribut Kelengkapan	Jumlah Paket Pakaian Dinas beserta Atribut Kelengkapan	1 Paket	5.420,00	Kab. Malang	PENDAPATAN ASLI DAERAH (PAD)	4.Memperkuat pembangunan sumber daya manusia (SDM), sains, teknologi, pendidikan, kesehatan, prestasi olahraga, kesetaraan gender, serta penguatan peran perempuan, pemuda (generasi milenial dan generasi Z), dan penyandang disabilitas.	PD 3. Meningkatkan tata kelola pemerintahan dan pelayanan publik yang bersih, efektif dan anti korupsi		DINAS KEPENDUDUKAN DAN PENCATATAN SIPIL
	2.12.01.2.05.0009	Pendidikan dan Pelatihan Pegawai Berdasarkan Tugas dan Fungsi			600.000,00						
		Terlaksananya Pendidikan dan Pelatihan Pegawai Berdasarkan Tugas dan Fungsi	Jumlah Pegawai Berdasarkan Tugas dan Fungsi yang Mengikuti Pendidikan dan Pelatihan	1 Orang	600.000,00	Kab. Malang	PENDAPATAN ASLI DAERAH (PAD)	4.Memperkuat pembangunan sumber daya manusia (SDM), sains, teknologi, pendidikan, kesehatan, prestasi olahraga, kesetaraan gender, serta penguatan peran perempuan, pemuda (generasi milenial dan generasi Z), dan penyandang disabilitas.	PD 3. Meningkatkan tata kelola pemerintahan dan pelayanan publik yang bersih, efektif dan anti korupsi		DINAS KEPENDUDUKAN DAN PENCATATAN SIPIL
	2.12.01.2.06	Administrasi Umum Perangkat Daerah			123.324.580,00					-	
		Jumlah pelayanan pemenuhan administrasi umum perangkat daerah disusun sesuai aturan dan teradministrasi dengan benar			123.324.580,00					-	
			Jumlah Dokumen Bahan Bacaan dan Peraturan Perundang-Undangan yang Disediakan	36 Dokumen	2.784.000,00						
			Jumlah Dokumen Penatausahaan Arsip Dinamis pada SKPD	500 Dokumen	367.000,00						
			Jumlah Laporan Fasilitasi Kunjungan Tamu	9 Laporan	5.625.000,00						
			Jumlah Laporan Penyelenggaraan Rapat Koordinasi dan Konsultasi SKPD	12 Laporan	90.769.000,00						

1	2	3	4	5	6	7	8	9	10	11	12
			Jumlah Paket Bahan Logistik Kantor yang Disediakan	2 Paket	3.810.000,00						
			Jumlah Paket Barang Cetakan dan Penggandaan yang Disediakan	2 Paket	6.775.580,00						
			Jumlah Paket Komponen Instalasi Listrik/Penerangan Bangunan Kantor yang Disediakan	2 Paket	2.235.000,00						
			Jumlah Paket Peralatan dan Perlengkapan Kantor yang Disediakan	3 Paket	8.124.000,00						
			Jumlah Paket Peralatan Rumah Tangga yang Disediakan	2 Paket	2.835.000,00						
	2.12.01.2.06.0001	Penyediaan Komponen InstalasiListrik/Penerangan Bangunan Kantor			2.235.000,00						
		Tersedianya Komponen Instalasi Listrik/Penerangan Bangunan Kantor	Jumlah Paket Komponen Instalasi Listrik/Penerangan Bangunan Kantor yang Disediakan	1 Paket	2.235.000,00	Kab. Malang	PENDAPATAN ASLI DAERAH (PAD)	4.Memperkuat pembangunan sumber daya manusia (SDM), sains, teknologi, pendidikan, kesehatan, prestasi olahraga, kesetaraan gender, serta penguatan peran perempuan, pemuda (generasi milenial dan generasi Z), dan penyandang disabilitas	PD 3. Meningkatkan tata kelola pemerintahan dan pelayanan publik yang bersih, efektif dan anti korupsi		DINAS KEPENDUDUKAN DAN PENCATATAN SIPIL
	2.12.01.2.06.0002	Penyediaan Peralatan dan Perlengkapan Kantor			8.124.000,00						
		Tersedianya Peralatan dan Perlengkapan Kantor	Jumlah Paket Peralatan dan Perlengkapan Kantor yang Disediakan	1 Paket	8.124.000,00	Kab. Malang	PENDAPATAN ASLI DAERAH (PAD)	4.Memperkuat pembangunan sumber daya manusia (SDM), sains, teknologi, pendidikan, kesehatan, prestasi olahraga, kesetaraan gender, serta penguatan peran perempuan, pemuda (generasi milenial dan generasi Z), dan penyandang disabilitas	PD 3. Meningkatkan tata kelola pemerintahan dan pelayanan publik yang bersih, efektif dan anti korupsi		DINAS KEPENDUDUKAN DAN PENCATATAN SIPIL
	2.12.01.2.06.0003	Penyediaan Peralatan Rumah Tangga			2.835.000,00						
		Tersedianya Peralatan Rumah Tangga	Jumlah Paket Peralatan Rumah Tangga yang Disediakan	1 Paket	2.835.000,00	Kab. Malang	PENDAPATAN ASLI DAERAH (PAD)	4.Memperkuat pembangunan sumber daya manusia (SDM), sains, teknologi, pendidikan, kesehatan, prestasi olahraga, kesetaraan gender, serta penguatan peran perempuan, pemuda (generasi milenial dan generasi Z), dan penyandang disabilitas	PD 3. Meningkatkan tata kelola pemerintahan dan pelayanan publik yang bersih, efektif dan anti korupsi		DINAS KEPENDUDUKAN DAN PENCATATAN SIPIL
	2.12.01.2.06.0004	Penyediaan Bahan Logistik Kantor			3.810.000,00						
		Tersedianya Bahan Logistik Kantor	Jumlah Paket Bahan Logistik Kantor yang Disediakan	1 Paket	3.810.000,00	Kab. Malang	PENDAPATAN ASLI DAERAH (PAD)	4.Memperkuat pembangunan sumber daya manusia (SDM), sains, teknologi, pendidikan, kesehatan, prestasi olahraga, kesetaraan gender, serta penguatan peran perempuan, pemuda (generasi milenial dan generasi Z), dan penyandang disabilitas	PD 3. Meningkatkan tata kelola pemerintahan dan pelayanan publik yang bersih, efektif dan anti korupsi		DINAS KEPENDUDUKAN DAN PENCATATAN SIPIL
	2.12.01.2.06.0005	Penyediaan Barang Cetakan dan Penggandaan			6.775.580,00						
		Tersedianya Barang Cetakan dan Penggandaan	Jumlah Paket Barang Cetakan dan Penggandaan yang Disediakan	1 Paket	6.775.580,00	Kab. Malang	PENDAPATAN ASLI DAERAH (PAD)	4.Memperkuat pembangunan sumber daya manusia (SDM), sains, teknologi, pendidikan, kesehatan, prestasi olahraga, kesetaraan gender, serta penguatan peran perempuan, pemuda (generasi milenial dan generasi Z), dan penyandang disabilitas	PD 3. Meningkatkan tata kelola pemerintahan dan pelayanan publik yang bersih, efektif dan anti korupsi		DINAS KEPENDUDUKAN DAN PENCATATAN SIPIL
	2.12.01.2.06.0006	Penyediaan Bahan Bacaan dan Peraturan Perundang-undangan			2.784.000,00						
		Tersedianya Bahan Bacaan dan Peraturan Perundang-undangan	Jumlah Dokumen Bahan Bacaan dan Peraturan Perundang-Undangan yang Disediakan	12 Dokumen	2.784.000,00	Kab. Malang	PENDAPATAN ASLI DAERAH (PAD)	4.Memperkuat pembangunan sumber daya manusia (SDM), sains, teknologi, pendidikan, kesehatan, prestasi olahraga, kesetaraan gender, serta penguatan peran perempuan, pemuda (generasi milenial dan generasi Z), dan penyandang disabilitas	PD 3. Meningkatkan tata kelola pemerintahan dan pelayanan publik yang bersih, efektif dan anti korupsi		DINAS KEPENDUDUKAN DAN PENCATATAN SIPIL
	2.12.01.2.06.0008	Fasilitasi Kunjungan Tamu			5.625.000,00						
		Terlaksananya Fasilitasi Kunjungan Tamu	Jumlah Laporan Fasilitasi Kunjungan Tamu	6 Laporan	5.625.000,00	Kab. Malang	PENDAPATAN ASLI DAERAH (PAD)	4.Memperkuat pembangunan sumber daya manusia (SDM), sains, teknologi, pendidikan, kesehatan, prestasi olahraga, kesetaraan gender, serta penguatan peran perempuan, pemuda (generasi milenial dan generasi Z), dan penyandang disabilitas	PD 3. Meningkatkan tata kelola pemerintahan dan pelayanan publik yang bersih, efektif dan anti korupsi		DINAS KEPENDUDUKAN DAN PENCATATAN SIPIL
	2.12.01.2.06.0009	Penyelenggaraan Rapat Koordinasi dan Konsultasi SKPD			90.769.000,00						

1	2	3	4	5	6	7	8	9	10	11	12
		Terlaksananya Penyelenggaraan Rapat Koordinasi dan Konsultasi SKPD	Jumlah Laporan Penyelenggaraan Rapat Koordinasi dan Konsultasi SKPD	12 Laporan	90.769.000,00	Kab. Malang	PENDAPATAN ASLI DAERAH (PAD)	4.Memperkuat pembangunan sumber daya manusia (SDM), sains, teknologi, pendidikan, kesehatan, prestasi olahraga, kesetaraan gender, serta penguatan peran perempuan, pemuda (generasi milenial dan generasi Z), dan penyandang disabilitas	PD 3. Meningkatkan tata kelola pemerintahan dan pelayanan publik yang bersih, efektif dan anti korupsi		DINAS KEPENDUDUKAN DAN PENCATATAN SIPIL
	2.12.01.2.06.0010	Penatausahaan Arsip Dinamis pada SKPD			367.000,00						
		Terlaksananya Penatausahaan Arsip Dinamis pada SKPD	Jumlah Dokumen Penatausahaan Arsip Dinamis pada SKPD	12 Dokumen	367.000,00	Kab. Malang	PENDAPATAN ASLI DAERAH (PAD)	4.Memperkuat pembangunan sumber daya manusia (SDM), sains, teknologi, pendidikan, kesehatan, prestasi olahraga, kesetaraan gender, serta penguatan peran perempuan, pemuda (generasi milenial dan generasi Z), dan penyandang disabilitas	PD 3. Meningkatkan tata kelola pemerintahan dan pelayanan publik yang bersih, efektif dan anti korupsi		DINAS KEPENDUDUKAN DAN PENCATATAN SIPIL
	2.12.01.2.07	Pengadaan Barang Milik Daerah Penunjang Urusan Pemerintah Daerah			1.455.000,00					-	
		Jumlah pemenuhan barang milik daerah dalam menunjang operasional kantor disusun sesuai aturan dan teradministasi dengan benar			1.455.000,00					-	
			Jumlah Paket Mebel yang Disediakan	3 Unit	358.000,00						
			Jumlah Unit Peralatan dan Mesin Lainnya yang Disediakan	20 Unit	1.097.000,00						
	2.12.01.2.07.0005	Pengadaan Mebel			358.000,00						
		Tersedianya Mebel	Jumlah Paket Mebel yang Disediakan	1 Unit	358.000,00	Kab. Malang	PENDAPATAN ASLI DAERAH (PAD)	4.Memperkuat pembangunan sumber daya manusia (SDM), sains, teknologi, pendidikan, kesehatan, prestasi olahraga, kesetaraan gender, serta penguatan peran perempuan, pemuda (generasi milenial dan generasi Z), dan penyandang disabilitas	PD 3. Meningkatkan tata kelola pemerintahan dan pelayanan publik yang bersih, efektif dan anti korupsi		DINAS KEPENDUDUKAN DAN PENCATATAN SIPIL
	2.12.01.2.07.0006	Pengadaan Peralatan dan Mesin Lainnya			1.097.000,00						
		Tersedianya Peralatan dan Mesin Lainnya	Jumlah Unit Peralatan dan Mesin Lainnya yang Disediakan	2 Unit	1.097.000,00	Kab. Malang	PENDAPATAN ASLI DAERAH (PAD)	4.Memperkuat pembangunan sumber daya manusia (SDM), sains, teknologi, pendidikan, kesehatan, prestasi olahraga, kesetaraan gender, serta penguatan peran perempuan, pemuda (generasi milenial dan generasi Z), dan penyandang disabilitas	PD 3. Meningkatkan tata kelola pemerintahan dan pelayanan publik yang bersih, efektif dan anti korupsi		DINAS KEPENDUDUKAN DAN PENCATATAN SIPIL
	2.12.01.2.08	Penyediaan Jasa Penunjang Urusan Pemerintahan Daerah			133.257.000,00					-	
		Jumlah penyediaan jasa penunjang operasional perkantoran yang disusun sesuai aturan dan teradministasi dengan benar			133.257.000,00					-	
			Jumlah Laporan Penyediaan Jasa Komunikasi, Sumber Daya Air dan Listrik yang Disediakan	12 Laporan	131.157.000,00						
			Jumlah Laporan Penyediaan Jasa Surat Menyurat	12 Laporan	2.100.000,00						
	2.12.01.2.08.0001	Penyediaan Jasa Surat Menyurat			2.100.000,00						
		Terlaksananya Penyediaan Jasa Surat Menyurat	Jumlah Laporan Penyediaan Jasa Surat Menyurat	12 Laporan	2.100.000,00	Kab. Malang	PENDAPATAN ASLI DAERAH (PAD)	4.Memperkuat pembangunan sumber daya manusia (SDM), sains, teknologi, pendidikan, kesehatan, prestasi olahraga, kesetaraan gender, serta penguatan peran perempuan, pemuda (generasi milenial dan generasi Z), dan penyandang disabilitas	PD 3. Meningkatkan tata kelola pemerintahan dan pelayanan publik yang bersih, efektif dan anti korupsi		DINAS KEPENDUDUKAN DAN PENCATATAN SIPIL
	2.12.01.2.08.0002	Penyediaan Jasa Komunikasi, Sumber Daya Air dan Listrik			131.157.000,00						
		Tersedianya Jasa Komunikasi, Sumber Daya Air dan Listrik	Jumlah Laporan Penyediaan Jasa Komunikasi, Sumber Daya Air dan Listrik yang Disediakan	12 Laporan	131.157.000,00	Kab. Malang	PENDAPATAN ASLI DAERAH (PAD)	4.Memperkuat pembangunan sumber daya manusia (SDM), sains, teknologi, pendidikan, kesehatan, prestasi olahraga, kesetaraan gender, serta penguatan peran perempuan, pemuda (generasi milenial dan generasi Z), dan penyandang disabilitas	PD 3. Meningkatkan tata kelola pemerintahan dan pelayanan publik yang bersih, efektif dan anti korupsi		DINAS KEPENDUDUKAN DAN PENCATATAN SIPIL
	2.12.01.2.09	Pemeliharaan Barang Milik Daerah Penunjang Urusan Pemerintahan Daerah			62.793.066,00					-	
		Jumlah pemeliharaan barang milik daerah penunjang urusan pemerintahan daerah disusun sesuai aturan dan teradministasi dengan benar			62.793.066,00					-	

1	2	3	4	5	6	7	8	9	10	11	12
			Jumlah Gedung Kantor dan Bangunan Lainnya yang Dipelihara/Direhabilitasi	2 Unit	5.346.000,00						
			Jumlah Kendaraan Dinas Operasional atau Lapangan yang Dipelihara dan dibayarkan Pajak dan Perizinannya	12 Unit	45.000.066,00						
			Jumlah Mebel yang Dipelihara	5 Unit	254.000,00						
			Jumlah Peralatan dan Mesin Lainnya yang Dipelihara	64 Unit	9.838.000,00						
			Jumlah Sarana dan Prasarana Gedung Kantor atau Bangunan Lainnya yang Dipelihara/Direhabilitasi	1 Unit	2.355.000,00						
	2.12.01.2.09.0002	Penyediaan Jasa Pemeliharaan, Biaya Pemeliharaan, Pajak dan Perizinan Kendaraan Dinas Operasional atau Lapangan			45.000.066,00						
		Tersedianya Jasa Pemeliharaan, Biaya Pemeliharaan, Pajak dan Perizinan Kendaraan Dinas Operasional atau Lapangan	Jumlah Kendaraan Dinas Operasional atau Lapangan yang Dipelihara dan dibayarkan Pajak dan Perizinannya	12 Unit	45.000.066,00	Kab. Malang	PENDAPATAN ASLI DAERAH (PAD)	4.Memperkuat pembangunan sumber daya manusia (SDM), sains, teknologi, pendidikan, kesehatan, prestasi olahraga, kesetaraan gender, serta penguatan peran perempuan, pemuda (generasi milenial dan generasi Z), dan penyandang disabilitas	PD 3. Meningkatkan tata kelola pemerintahan dan pelayanan publik yang bersih, efektif dan anti korupsi		DINAS KEPENDUDUKAN DAN PENCATATAN SIPIL
	2.12.01.2.09.0005	Pemeliharaan Mebel			254.000,00						
		Terlaksananya Pemeliharaan Mebel	Jumlah Mebel yang Dipelihara	5 Unit	254.000,00	Kab. Malang	PENDAPATAN ASLI DAERAH (PAD)	4.Memperkuat pembangunan sumber daya manusia (SDM), sains, teknologi, pendidikan, kesehatan, prestasi olahraga, kesetaraan gender, serta penguatan peran perempuan, pemuda (generasi milenial dan generasi Z), dan penyandang disabilitas	PD 3. Meningkatkan tata kelola pemerintahan dan pelayanan publik yang bersih, efektif dan anti korupsi		DINAS KEPENDUDUKAN DAN PENCATATAN SIPIL
	2.12.01.2.09.0006	Pemeliharaan Peralatan dan Mesin Lainnya			9.838.000,00						
		Terlaksananya Pemeliharaan Peralatan dan Mesin Lainnya	Jumlah Peralatan dan Mesin Lainnya yang Dipelihara	45 Unit	9.838.000,00	Kab. Malang	PENDAPATAN ASLI DAERAH (PAD)	4.Memperkuat pembangunan sumber daya manusia (SDM), sains, teknologi, pendidikan, kesehatan, prestasi olahraga, kesetaraan gender, serta penguatan peran perempuan, pemuda (generasi milenial dan generasi Z), dan penyandang disabilitas	PD 3. Meningkatkan tata kelola pemerintahan dan pelayanan publik yang bersih, efektif dan anti korupsi		DINAS KEPENDUDUKAN DAN PENCATATAN SIPIL
	2.12.01.2.09.0009	Pemeliharaan/Rehabilitasi Gedung Kantor dan Bangunan Lainnya			5.346.000,00						
		Terlaksananya Pemeliharaan/Rehabilitasi Gedung Kantor dan Bangunan Lainnya	Jumlah Gedung Kantor dan Bangunan Lainnya yang Dipelihara/Direhabilitasi	1 Unit	5.346.000,00	Kab. Malang	PENDAPATAN ASLI DAERAH (PAD)	4.Memperkuat pembangunan sumber daya manusia (SDM), sains, teknologi, pendidikan, kesehatan, prestasi olahraga, kesetaraan gender, serta penguatan peran perempuan, pemuda (generasi milenial dan generasi Z), dan penyandang disabilitas	PD 3. Meningkatkan tata kelola pemerintahan dan pelayanan publik yang bersih, efektif dan anti korupsi		DINAS KEPENDUDUKAN DAN PENCATATAN SIPIL
	2.12.01.2.09.0010	Pemeliharaan/Rehabilitasi Sarana dan Prasarana Gedung Kantor atau Bangunan Lainnya			2.355.000,00						
		Terlaksananya Pemeliharaan/Rehabilitasi Sarana dan Prasarana Gedung Kantor atau Bangunan Lainnya	Jumlah Sarana dan Prasarana Gedung Kantor atau Bangunan Lainnya yang Dipelihara/Direhabilitasi	1 Unit	2.355.000,00	Kab. Malang	PENDAPATAN ASLI DAERAH (PAD)	4.Memperkuat pembangunan sumber daya manusia (SDM), sains, teknologi, pendidikan, kesehatan, prestasi olahraga, kesetaraan gender, serta penguatan peran perempuan, pemuda (generasi milenial dan generasi Z), dan penyandang disabilitas	PD 3. Meningkatkan tata kelola pemerintahan dan pelayanan publik yang bersih, efektif dan anti korupsi		DINAS KEPENDUDUKAN DAN PENCATATAN SIPIL
		Jumlah pemenuhan barang milik daerah dalam menunjang operasional kantor disusun sesuai aturan dan teradministasi dengan benar			1.455.000,00					-	
			Jumlah Unit Kendaraan Dinas Operasional atau Lapangan yang Disediakan	-	0,00						
	2.12.01.2.07.0002	Pengadaan Kendaraan Dinas Operasional atau Lapangan			0,00						
		Tersedianya Kendaraan Dinas Operasional atau Lapangan	Jumlah Unit Kendaraan Dinas Operasional atau Lapangan yang Disediakan	1 Unit	0,00	Kab. Malang	PENDAPATAN ASLI DAERAH (PAD)	4.Memperkuat pembangunan sumber daya manusia (SDM), sains, teknologi, pendidikan, kesehatan, prestasi olahraga, kesetaraan gender, serta penguatan peran perempuan, pemuda (generasi milenial dan generasi Z), dan penyandang disabilitas	PD 3. Meningkatkan tata kelola pemerintahan dan pelayanan publik yang bersih, efektif dan anti korupsi		DINAS KEPENDUDUKAN DAN PENCATATAN SIPIL
201.	**2.12.02**	**PROGRAM PENDAFTARAN PENDUDUK**			**694.000.000,00**						

1	2	3	4	5	6	7	8	9	10	11	12
		Meningkatnya kepemilikan dokumen pendaftaran penduduk			***694.000.000,00***						
			1.Persentase kepemilikan dokumen pendaftaran penduduk	91.5 %	694.000.000,00						
	2.12.02.2.01	Pelayanan Pendaftaran Penduduk			688.000.000,00					-	
		Persentase Penerbitan Dokumen Pendaftaran Penduduk sesuai dengan rencana			688.000.000,00					-	
			Jumlah Dokumen Hasil Pencatatan, Penatausahaan dan Penerbitan Dokumen Atas Pendaftaran Penduduk	420000 Dokumen	648.224.300,00						
			Jumlah Dokumen Hasil Pendataan Penduduk Non Permanen dan Rentan Administrasi Kependudukan	140 Dokumen	3.716.300,00						
			Jumlah Dokumen Pencatatan, Penatausahaan dan Penerbitan Dokumen Atas Pelaporan Peristiwa Kependudukan	33000 Dokumen	1.128.300,00						
			Jumlah Laporan Hasil Peningkatan Pelayanan Pendaftaran Penduduk	12 Laporan	34.931.100,00						
	2.12.02.2.01.0001	Pendataan Penduduk Non Permanen dan Rentan Administrasi Kependudukan			3.716.300,00						
		Tersedianya Pendataan Penduduk Non Permanen dan Rentan Administrasi Kependudukan	Jumlah Dokumen Hasil Pendataan Penduduk Non Permanen dan Rentan Administrasi Kependudukan	100 Dokumen	3.716.300,00	Kab. Malang	PENDAPATAN ASLI DAERAH (PAD)	4.Memperkuat pembangunan sumber daya manusia (SDM), sains, teknologi, pendidikan, kesehatan, prestasi olahraga, kesetaraan gender, serta penguatan peran perempuan, pemuda (generasi milenial dan generasi Z), dan penyandang disabilitas	PD 3. Meningkatkan tata kelola pemerintahan dan pelayanan publik yang bersih, efektif dan anti korupsi		DINAS KEPENDUDUKAN DAN PENCATATAN SIPIL
	2.12.02.2.01.0002	Pencatatan, Penatausahaan dan Penerbitan Dokumen Atas Pendaftaran Penduduk			648.224.300,00						
		Terlaksananya Pencatatan, Penatausahaan dan Penerbitan Dokumen Atas Pendaftaran Penduduk	Jumlah Dokumen Hasil Pencatatan, Penatausahaan dan Penerbitan Dokumen Atas Pendaftaran Penduduk	304000 Dokumen	648.224.300,00	Kab. Malang	PENDAPATAN ASLI DAERAH (PAD)	4.Memperkuat pembangunan sumber daya manusia (SDM), sains, teknologi, pendidikan, kesehatan, prestasi olahraga, kesetaraan gender, serta penguatan peran perempuan, pemuda (generasi milenial dan generasi Z), dan penyandang disabilitas	PD 3. Meningkatkan tata kelola pemerintahan dan pelayanan publik yang bersih, efektif dan anti korupsi		DINAS KEPENDUDUKAN DAN PENCATATAN SIPIL
	2.12.02.2.01.0004	Peningkatan Pelayanan Pendaftaran Penduduk			34.931.100,00						
		Meningkatnya Pelayanan Pendaftaran Penduduk	Jumlah Laporan Hasil Peningkatan Pelayanan Pendaftaran Penduduk	12 Laporan	34.931.100,00	Kab. Malang	PENDAPATAN ASLI DAERAH (PAD)	4.Memperkuat pembangunan sumber daya manusia (SDM), sains, teknologi, pendidikan, kesehatan, prestasi olahraga, kesetaraan gender, serta penguatan peran perempuan, pemuda (generasi milenial dan generasi Z), dan penyandang disabilitas	PD 3. Meningkatkan tata kelola pemerintahan dan pelayanan publik yang bersih, efektif dan anti korupsi		DINAS KEPENDUDUKAN DAN PENCATATAN SIPIL
	2.12.02.2.01.0005	Pencatatan, Penatausahaan dan Penerbitan Dokumen Atas Pelaporan Peristiwa Kependudukan			1.128.300,00						
		Terlaksananya Pencatatan, Penatausahaan dan Penerbitan Dokumen Atas Pelaporan Peristiwa Kependudukan	Jumlah Dokumen Pencatatan, Penatausahaan dan Penerbitan Dokumen Atas Pelaporan Peristiwa Kependudukan	35000 Dokumen	1.128.300,00	Kab. Malang	PENDAPATAN ASLI DAERAH (PAD)	4.Memperkuat pembangunan sumber daya manusia (SDM), sains, teknologi, pendidikan, kesehatan, prestasi olahraga, kesetaraan gender, serta penguatan peran perempuan, pemuda (generasi milenial dan generasi Z), dan penyandang disabilitas	PD 3. Meningkatkan tata kelola pemerintahan dan pelayanan publik yang bersih, efektif dan anti korupsi		DINAS KEPENDUDUKAN DAN PENCATATAN SIPIL
	2.12.02.2.02	Penataan Pendaftaran Penduduk			6.000.000,00					-	
		Persentase pemenuhan blangko untuk permohonan pencetakan KIA			6.000.000,00					-	
			Jumlah Dokumen Kependudukan selain Blangko KTP-El, Formulir, dan Buku Terkait Pendaftaran Penduduk Sesuai dengan Kebutuhan yang Tersedia	60000 Dokumen	6.000.000,00						
	2.12.02.2.02.0002	Pengadaan Dokumen Kependudukan selain Blangko KTP-El, Formulir, dan Buku Terkait Pendaftaran Penduduk Sesuai dengan Kebutuhan			6.000.000,00						

1	2	3	4	5	6	7	8	9	10	11	12
		Tersedianya Dokumen Kependudukan selain Blangko KTP-El, Formulir, dan Buku Terkait Pendaftaran Penduduk Sesuai dengan Kebutuhan	Jumlah Dokumen Kependudukan selain Blangko KTP-El, Formulir, dan Buku Terkait Pendaftaran Penduduk Sesuai dengan Kebutuhan yang Tersedia	1000 Dokumen	6.000.000,00	Kab. Malang	PENDAPATAN ASLI DAERAH (PAD)	4.Memperkuat pembangunan sumber daya manusia (SDM), sains, teknologi, pendidikan, kesehatan, prestasi olahraga, kesetaraan gender, serta penguatan peran perempuan, pemuda (generasi milenial dan generasi Z), dan penyandang disabilitas	PD 3. Meningkatkan tata kelola pemerintahan dan pelayanan publik yang bersih, efektif dan anti korupsi		DINAS KEPENDUDUKAN DAN PENCATATAN SIPIL
202.	**2.12.03**	**PROGRAM PENCATATAN SIPIL**			**50.000.000,00**						
		Meningkatnya kepemilikan dokumen pencatatan sipil			***50.000.000,00***						
			1.Persentase kepemilikan dokumen pencatatan sipil	93 %	50.000.000,00						
	2.12.03.2.01	Pelayanan Pencatatan Sipil			2.405.000,00					-	
		Persentase dokumen pelaporan peristiwa penting yang tercatat dan diterbitkan sesuai rencana			2.405.000,00					-	
			Jumlah Dokumen Hasil Pencatatan, Penatausahaan dan Penerbitan Dokumen Atas Pelaporan Peristiwa Penting	80000 Dokumen	2.255.000,00						
			Jumlah Dokumen Kependudukan selain Blangko KTP-El, Formulir, dan Buku Terkait Pencatatan Sipil Sesuai dengan Kebutuhan yang Tersedia	2 Paket	0,00						
			Jumlah Dokumen Tata Cara Perencanaan, Pelaksanaan, Pemantauan, Evaluasi, Pengendalian dan Pelaporan Penyelenggaraan Adminduk Terkait Pencatatan Sipil yang Disusun	10 Dokumen	0,00						
			Jumlah Layanan Pencatatan Sipil yang Ditingkatkan	2 Layanan	150.000,00						
	2.12.03.2.01.0001	Pencatatan, Penatausahaan dan Penerbitan Dokumen Atas Pelaporan Peristiwa Penting			2.255.000,00						
		Terlaksananya Pencatatan, Penatausahaan dan Penerbitan Dokumen Atas Pelaporan Peristiwa Penting	Jumlah Dokumen Hasil Pencatatan, Penatausahaan dan Penerbitan Dokumen Atas Pelaporan Peristiwa Penting	73634 Dokumen	2.255.000,00	Kab. Malang	PENDAPATAN ASLI DAERAH (PAD)	4.Memperkuat pembangunan sumber daya manusia (SDM), sains, teknologi, pendidikan, kesehatan, prestasi olahraga, kesetaraan gender, serta penguatan peran perempuan, pemuda (generasi milenial dan generasi Z), dan penyandang disabilitas	PD 3. Meningkatkan tata kelola pemerintahan dan pelayanan publik yang bersih, efektif dan anti korupsi		DINAS KEPENDUDUKAN DAN PENCATATAN SIPIL
	2.12.03.2.01.0002	Peningkatan dalam Pelayanan Pencatatan Sipil			150.000,00						
		Meningkatnya Pelayanan Pencatatan Sipil	Jumlah Layanan Pencatatan Sipil yang Ditingkatkan	2 Layanan	150.000,00	Kab. Malang	PENDAPATAN ASLI DAERAH (PAD)	4.Memperkuat pembangunan sumber daya manusia (SDM), sains, teknologi, pendidikan, kesehatan, prestasi olahraga, kesetaraan gender, serta penguatan peran perempuan, pemuda (generasi milenial dan generasi Z), dan penyandang disabilitas	PD 3. Meningkatkan tata kelola pemerintahan dan pelayanan publik yang bersih, efektif dan anti korupsi		DINAS KEPENDUDUKAN DAN PENCATATAN SIPIL
	2.12.03.2.01.0004	Penyusunan Tata Cara Perencanaan, Pelaksanaan, Pemantauan, Evaluasi, Pengendalian dan Pelaporan Penyelenggaraan Adminduk Terkait Pencatatan Sipil			0,00						
		Tersedianya Dokumen Tata Cara Perencanaan, Pelaksanaan, Pemantauan, Evaluasi, Pengendalian dan Pelaporan Penyelenggaraan Adminduk Terkait Pencatatan Sipil	Jumlah Dokumen Tata Cara Perencanaan, Pelaksanaan, Pemantauan, Evaluasi, Pengendalian dan Pelaporan Penyelenggaraan Adminduk Terkait Pencatatan Sipil yang Disusun	12 Dokumen	0,00	Kab. Malang	PENDAPATAN ASLI DAERAH (PAD)	4.Memperkuat pembangunan sumber daya manusia (SDM), sains, teknologi, pendidikan, kesehatan, prestasi olahraga, kesetaraan gender, serta penguatan peran perempuan, pemuda (generasi milenial dan generasi Z), dan penyandang disabilitas.	PD 3. Meningkatkan tata kelola pemerintahan dan pelayanan publik yang bersih, efektif dan anti korupsi		DINAS KEPENDUDUKAN DAN PENCATATAN SIPIL
	2.12.03.2.01.0005	Pengadaan Dokumen Kependudukan selain Blangko KTP-El, Formulir, dan Buku Terkait Pencatatan Sipil Sesuai dengan Kebutuhan			0,00						
		Tersedianya Dokumen Kependudukan selain Blangko KTP-El, Formulir, dan Buku Terkait Pencatatan Sipil Sesuai dengan Kebutuhan	Jumlah Dokumen Kependudukan selain Blangko KTP-El, Formulir, dan Buku Terkait Pencatatan Sipil Sesuai dengan Kebutuhan yang Tersedia	2 Paket	0,00	Kab. Malang	PENDAPATAN ASLI DAERAH (PAD)	4.Memperkuat pembangunan sumber daya manusia (SDM), sains, teknologi, pendidikan, kesehatan, prestasi olahraga, kesetaraan gender, serta penguatan peran perempuan, pemuda (generasi milenial dan generasi Z), dan penyandang disabilitas	PD 3. Meningkatkan tata kelola pemerintahan dan pelayanan publik yang bersih, efektif dan anti korupsi		DINAS KEPENDUDUKAN DAN PENCATATAN SIPIL
	2.12.03.2.02	Penyelenggaraan Pencatatan Sipil			47.595.000,00					-	

1	2	3	4	5	6	7	8	9	10	11	12
		Persentase kepemilikan akta kelahiran anak umur 0-18 tahun			47.595.000,00					-	
			Jumlah Laporan Hasil Fasilitasi Pencatatan Sipil	12 Laporan	23.214.000,00						
			Jumlah Laporan Hasil Pelayanan Secara Aktif Pendaftaran Peristiwa Kependudukan dan Pencatatan Peristiwa Penting Terkait Pencatatan Sipil	12 Laporan	24.381.000,00						
			Jumlah Pemangku Kepentingan dan Masyarakat yang Menerima Komunikasi, Informasi, dan Edukasi kepada Terkait Pencatatan Sipil	100 Orang	0,00						
	2.12.03.2.02.0004	Pelayanan Secara Aktif Pendaftaran Peristiwa Kependudukan dan Pencatatan Peristiwa Penting Terkait Pencatatan Sipil			24.381.000,00						
		Terlaksananya Pelayanan Secara Aktif Pendaftaran Peristiwa Kependudukan dan Pencatatan Peristiwa Penting Terkait Pencatatan Sipil	Jumlah Laporan Hasil Pelayanan Secara Aktif Pendaftaran Peristiwa Kependudukan dan Pencatatan Peristiwa Penting Terkait Pencatatan Sipil	12 Laporan	24.381.000,00	Kab. Malang	PENDAPATAN ASLI DAERAH (PAD)	4.Memperkuat pembangunan sumber daya manusia (SDM), sains, teknologi, pendidikan, kesehatan, prestasi olahraga, kesetaraan gender, serta penguatan peran perempuan, pemuda (generasi milenial dan generasi Z), dan penyandang disabilitas	PD 3. Meningkatkan tata kelola pemerintahan dan pelayanan publik yang bersih, efektif dan anti korupsi		DINAS KEPENDUDUKAN DAN PENCATATAN SIPIL
	2.12.03.2.02.0006	Fasilitasi Terkait Pencatatan Sipil			23.214.000,00						
		Terfasilitasinya Pencatatan Sipil	Jumlah Laporan Hasil Fasilitasi Pencatatan Sipil	12 Laporan	23.214.000,00	Kab. Malang	PENDAPATAN ASLI DAERAH (PAD)	4.Memperkuat pembangunan sumber daya manusia (SDM), sains, teknologi, pendidikan, kesehatan, prestasi olahraga, kesetaraan gender, serta penguatan peran perempuan, pemuda (generasi milenial dan generasi Z), dan penyandang disabilitas	PD 3. Meningkatkan tata kelola pemerintahan dan pelayanan publik yang bersih, efektif dan anti korupsi		DINAS KEPENDUDUKAN DAN PENCATATAN SIPIL
	2.12.03.2.02.0010	Komunikasi, Informasi, dan Edukasi kepada Pemangku Kepentingan dan Masyarakat Terkait Pencatatan Sipil			0,00						
		Terlaksananya Komunikasi, Informasi, dan Edukasi kepada Pemangku Kepentingan dan Masyarakat Terkait Pencatatan Sipil	Jumlah Pemangku Kepentingan dan Masyarakat yang Menerima Komunikasi, Informasi, dan Edukasi kepada Terkait Pencatatan Sipil	100 Orang	0,00	Kab. Malang	PENDAPATAN ASLI DAERAH (PAD)	4.Memperkuat pembangunan sumber daya manusia (SDM), sains, teknologi, pendidikan, kesehatan, prestasi olahraga, kesetaraan gender, serta penguatan peran perempuan, pemuda (generasi milenial dan generasi Z), dan penyandang disabilitas	PD 3. Meningkatkan tata kelola pemerintahan dan pelayanan publik yang bersih, efektif dan anti korupsi		DINAS KEPENDUDUKAN DAN PENCATATAN SIPIL
	2.12.03.2.03	Pembinaan dan Pengawasan Penyelenggaraan Pencatatan Sipil			0,00					-	
		Persentase pembinaan dan pengawasan berkaitan dengan penyelenggaraan pencatatan sipil sesuai rencana			0,00					-	
			Jumlah Laporan Hasil Bimbingan Teknis Terkait Pencatatan Sipil	2 Laporan	0,00						
	2.12.03.2.03.0004	Bimbingan Teknis Terkait Pencatatan Sipil			0,00						
		Terlaksananya Bimbingan Teknis Terkait Pencatatan Sipil	Jumlah Laporan Hasil Bimbingan Teknis Terkait Pencatatan Sipil	2 Laporan	0,00	Kab. Malang	PENDAPATAN ASLI DAERAH (PAD)	4.Memperkuat pembangunan sumber daya manusia (SDM), sains, teknologi, pendidikan, kesehatan, prestasi olahraga, kesetaraan gender, serta penguatan peran perempuan, pemuda (generasi milenial dan generasi Z), dan penyandang disabilitas	PD 3. Meningkatkan tata kelola pemerintahan dan pelayanan publik yang bersih, efektif dan anti korupsi		DINAS KEPENDUDUKAN DAN PENCATATAN SIPIL
203.	**2.12.04**	**PROGRAM PENGELOLAAN INFORMASI ADMINISTRASI KEPENDUDUKAN**			**149.505.000,00**						
		Terlaksananya Dukungan Teknis Pelayanan, Pengelolaan Data Administrasi Kependudukan dan Pemanfaatan Informasi Kependudukan			***147.930.000,00***						
			1.Persentase Laporan Dukungan Teknis Pelayanan dan Pengelolaan Data Administrasi Kependudukan	100 %	147.930.000,00						

1	2	3	4	5	6	7	8	9	10	11	12
			2.Persentase Informasi Kependudukan yang Dimanfaatkan	100 %	147.930.000,00						
	2.12.04.2.01	Pengumpulan Data Kependudukan dan Pemanfaatan dan Penyajian Database Kependudukan			5.607.300,00					-	
		Jumlah Laporan Data Kependudukan dan Penyajian Database Kependudukan			5.607.300,00					-	
			Jumlah Dokumen Data Kependudukan yang Diolah dan Disajikan	12 Dokumen	4.367.300,00						
			Jumlah Laporan Hasil Inventarisasi Data untuk Kepentingan Pembangunan Daerah	12 Laporan	1.240.000,00						
	2.12.04.2.01.0001	Pengolahan dan Penyajian Data Kependudukan			4.367.300,00						
		Terlaksananya Pengolahan dan Penyajian Data Kependudukan	Jumlah Dokumen Data Kependudukan yang Diolah dan Disajikan	12 Dokumen	4.367.300,00	Kab. Malang	PENDAPATAN ASLI DAERAH (PAD)	4.Memperkuat pembangunan sumber daya manusia (SDM), sains, teknologi, pendidikan, kesehatan, prestasi olahraga, kesetaraan gender, serta penguatan peran perempuan, pemuda (generasi milenial dan generasi Z), dan penyandang disabilitas	PD 3. Meningkatkan tata kelola pemerintahan dan pelayanan publik yang bersih, efektif dan anti korupsi		DINAS KEPENDUDUKAN DAN PENCATATAN SIPIL
	2.12.04.2.01.0003	Inventarisasi Data untuk Kepentingan Pembangunan Daerah			1.240.000,00						
		Terlaksananya Inventarisasi Data untuk Kepentingan Pembangunan Daerah	Jumlah Laporan Hasil Inventarisasi Data untuk Kepentingan Pembangunan Daerah	12 Laporan	1.240.000,00	Kab. Malang	PENDAPATAN ASLI DAERAH (PAD)	4.Memperkuat pembangunan sumber daya manusia (SDM), sains, teknologi, pendidikan, kesehatan, prestasi olahraga, kesetaraan gender, serta penguatan peran perempuan, pemuda (generasi milenial dan generasi Z), dan penyandang disabilitas	PD 3. Meningkatkan tata kelola pemerintahan dan pelayanan publik yang bersih, efektif dan anti korupsi		DINAS KEPENDUDUKAN DAN PENCATATAN SIPIL
	2.12.04.2.03	Penyelenggaraan Pengelolaan Informasi Administrasi Kependudukan			137.989.200,00					-	
		Jumlah Laporan Pengelolaan Informasi Administrasi Kependudukan			137.989.200,00					-	
			Jumlah Dokumen Data Kependudukan yang Akurat dan Dapat Dipertanggungjawabkan	18 Dokumen	1.575.000,00						
			Jumlah Dokumen Hasil Komunikasi, Informasi, dan Edukasi kepada Pemangku Kepentingan dan Masyarakat	12 Laporan	20.377.000,00						
			Jumlah Dokumen Penyelenggaraan Pemanfaatan Data Kependudukan	1 Dokumen	14.645.000,00						
			Jumlah Laporan Hasil Fasilitasi Pengelolaan Informasi Administrasi Kependudukan	12 Laporan	84.681.200,00						
			Jumlah Laporan Hasil Koordinasi Antar Lembaga Pemerintah dan Lembaga Non-Pemerintah di Kabupaten/Kota dalam Penertiban Pengelolaan Informasi Administrasi Kependudukan	10 Laporan	14.883.000,00						
			Jumlah Laporan Hasil Sosialisasi Pengelolaan Informasi Administrasi Kependudukan	20 Laporan	1.828.000,00						
		Jumlah Laporan Penyelenggaraan Pengelolaan Sistem Informasi Administrasi Kependudukan			137.989.200,00					-	
			Jumlah Dokumen Data Kependudukan yang Akurat dan Dapat Dipertanggungjawabkan	18 Dokumen	1.575.000,00						
			Jumlah Dokumen Hasil Komunikasi, Informasi, dan Edukasi kepada Pemangku Kepentingan dan Masyarakat	12 Laporan	20.377.000,00						

1	2	3	4	5	6	7	8	9	10	11	12
			Jumlah Dokumen Penyelenggaraan Pemanfaatan Data Kependudukan	1 Dokumen	14.645.000,00						
			Jumlah Laporan Hasil Fasilitasi Pengelolaan Informasi Administrasi Kependudukan	12 Laporan	84.681.200,00						
			Jumlah Laporan Hasil Koordinasi Antar Lembaga Pemerintah dan Lembaga Non-Pemerintah di Kabupaten/Kota dalam Penertiban Pengelolaan Informasi Administrasi Kependudukan	10 Laporan	14.883.000,00						
			Jumlah Laporan Hasil Sosialisasi Pengelolaan Informasi Administrasi Kependudukan	20 Laporan	1.828.000,00						
	2.12.04.2.03.0001	Koordinasi Antar Lembaga Pemerintah dan Lembaga Non-Pemerintah di Kabupaten/Kota dalam Penertiban Pengelolaan Informasi Administrasi Kependudukan			14.883.000,00						
		Terlaksananya Koordinasi Antar Lembaga Pemerintah dan Lembaga Non-Pemerintah di Kabupaten/Kota dalam Penertiban Pengelolaan Informasi Administrasi Kependudukan	Jumlah Laporan Hasil Koordinasi Antar Lembaga Pemerintah dan Lembaga Non-Pemerintah di Kabupaten/Kota dalam Penertiban Pengelolaan Informasi Administrasi Kependudukan	20 Laporan	14.883.000,00	Kab. Malang	PENDAPATAN ASLI DAERAH (PAD)	4.Memperkuat pembangunan sumber daya manusia (SDM), sains, teknologi, pendidikan, kesehatan, prestasi olahraga, kesetaraan gender, serta penguatan peran perempuan, pemuda (generasi milenial dan generasi Z), dan penyandang disabilitas.	PD 3. Meningkatkan tata kelola pemerintahan dan pelayanan publik yang bersih, efektif dan anti korupsi		DINAS KEPENDUDUKAN DAN PENCATATAN SIPIL
	2.12.04.2.03.0003	Fasilitasi Terkait Pengelolaan Informasi Administrasi Kependudukan			84.681.200,00						
		Terfasilitasinya Pengelolaan Informasi Administrasi Kependudukan	Jumlah Laporan Hasil Fasilitasi Pengelolaan Informasi Administrasi Kependudukan	12 Laporan	84.681.200,00	Kab. Malang	PENDAPATAN ASLI DAERAH (PAD)	4.Memperkuat pembangunan sumber daya manusia (SDM), sains, teknologi, pendidikan, kesehatan, prestasi olahraga, kesetaraan gender, serta penguatan peran perempuan, pemuda (generasi milenial dan generasi Z), dan penyandang disabilitas.	PD 3. Meningkatkan tata kelola pemerintahan dan pelayanan publik yang bersih, efektif dan anti korupsi		DINAS KEPENDUDUKAN DAN PENCATATAN SIPIL
	2.12.04.2.03.0004	Penyelenggaraan Pemanfaatan Data Kependudukan			14.645.000,00						
		Terlaksananya Penyelenggaraan Pemanfaatan Data Kependudukan	Jumlah Dokumen Penyelenggaraan Pemanfaatan Data Kependudukan	6 Dokumen	14.645.000,00	Kab. Malang	PENDAPATAN ASLI DAERAH (PAD)	4.Memperkuat pembangunan sumber daya manusia (SDM), sains, teknologi, pendidikan, kesehatan, prestasi olahraga, kesetaraan gender, serta penguatan peran perempuan, pemuda (generasi milenial dan generasi Z), dan penyandang disabilitas.	PD 3. Meningkatkan tata kelola pemerintahan dan pelayanan publik yang bersih, efektif dan anti korupsi		DINAS KEPENDUDUKAN DAN PENCATATAN SIPIL
	2.12.04.2.03.0005	Sosialisasi Terkait Pengelolaan Informasi Administrasi Kependudukan			1.828.000,00						
		Tersosialisasinya Pengelolaan Informasi Administrasi Kependudukan	Jumlah Laporan Hasil Sosialisasi Pengelolaan Informasi Administrasi Kependudukan	10 Laporan	1.828.000,00	Kab. Malang	PENDAPATAN ASLI DAERAH (PAD)	4.Memperkuat pembangunan sumber daya manusia (SDM), sains, teknologi, pendidikan, kesehatan, prestasi olahraga, kesetaraan gender, serta penguatan peran perempuan, pemuda (generasi milenial dan generasi Z), dan penyandang disabilitas.	PD 3. Meningkatkan tata kelola pemerintahan dan pelayanan publik yang bersih, efektif dan anti korupsi		DINAS KEPENDUDUKAN DAN PENCATATAN SIPIL
	2.12.04.2.03.0007	Komunikasi, Informasi, dan Edukasi kepada Pemangku Kepentingan dan Masyarakat			20.377.000,00						
		Terlaksananya Komunikasi, Informasi, dan Edukasi kepada Pemangku Kepentingan dan Masyarakat	Jumlah Dokumen Hasil Komunikasi, Informasi, dan Edukasi kepada Pemangku Kepentingan dan Masyarakat	12 Laporan	20.377.000,00	Kab. Malang	PENDAPATAN ASLI DAERAH (PAD)	4.Memperkuat pembangunan sumber daya manusia (SDM), sains, teknologi, pendidikan, kesehatan, prestasi olahraga, kesetaraan gender, serta penguatan peran perempuan, pemuda (generasi milenial dan generasi Z), dan penyandang disabilitas.	PD 3. Meningkatkan tata kelola pemerintahan dan pelayanan publik yang bersih, efektif dan anti korupsi		DINAS KEPENDUDUKAN DAN PENCATATAN SIPIL
	2.12.04.2.03.0008	Penyajian Data Kependudukan yang Akurat dan dapat Dipertanggungjawabkan			1.575.000,00						
		Terlaksananya Penyajian Data Kependudukan yang Akurat dan Dapat Dipertanggungjawabkan	Jumlah Dokumen Data Kependudukan yang Akurat dan Dapat Dipertanggungjawabkan	18 Dokumen	1.575.000,00	Kab. Malang	PENDAPATAN ASLI DAERAH (PAD)	4.Memperkuat pembangunan sumber daya manusia (SDM), sains, teknologi, pendidikan, kesehatan, prestasi olahraga, kesetaraan gender, serta penguatan peran perempuan, pemuda (generasi milenial dan generasi Z), dan penyandang disabilitas.	PD 3. Meningkatkan tata kelola pemerintahan dan pelayanan publik yang bersih, efektif dan anti korupsi		DINAS KEPENDUDUKAN DAN PENCATATAN SIPIL

1	2	3	4	5	6	7	8	9	10	11	12
	2.12.04.2.04	Pembinaan dan Pengawasan Pengelolaan Informasi Administrasi Kependudukan			5.908.500,00					-	
		Jumlah Laporan Pembinaan dan Pengawasan SDM TIK			5.908.500,00					-	
			Jumlah Laporan Hasil Bimbingan Teknis Terkait Pengelolaan Informasi Administrasi Kependudukan dan Pendayagunaan Data Kependudukan	2 Laporan	1.575.000,00						
			Jumlah Laporan Hasil Pembinaan dan Pengawasan Pengelolaan Informasi Administrasi Kependudukan	12 Laporan	4.333.500,00						
	2.12.04.2.04.0001	Pembinaan dan Pengawasan Terkait Pengelolaan Informasi Administrasi Kependudukan			4.333.500,00						
		Terlaksananya Pembinaan dan Pengawasan Terkait Pengelolaan Informasi Administrasi Kependudukan	Jumlah Laporan Hasil Pembinaan dan Pengawasan Pengelolaan Informasi Administrasi Kependudukan	12 Laporan	4.333.500,00	Kab. Malang	PENDAPATAN ASLI DAERAH (PAD)	4.Memperkuat pembangunan sumber daya manusia (SDM), sains, teknologi, pendidikan, kesehatan, prestasi olahraga, kesetaraan gender, serta penguatan peran perempuan, pemuda (generasi milenial dan generasi Z), dan penyandang disabilitas	PD 3. Meningkatkan tata kelola pemerintahan dan pelayanan publik yang bersih, efektif dan anti korupsi		DINAS KEPENDUDUKAN DAN PENCATATAN SIPIL
	2.12.04.2.04.0003	Bimbingan Teknis Terkait Pengelolaan Informasi Administrasi Kependudukan dan Pendayagunaan Data Kependudukan			1.575.000,00						
		Terlaksananya Bimbingan Teknis Terkait Pengelolaan Informasi Administrasi Kependudukan dan Pendayagunaan Data Kependudukan	Jumlah Laporan Hasil Bimbingan Teknis Terkait Pengelolaan Informasi Administrasi Kependudukan dan Pendayagunaan Data Kependudukan	2 Laporan	1.575.000,00	Kab. Malang	PENDAPATAN ASLI DAERAH (PAD)	4.Memperkuat pembangunan sumber daya manusia (SDM), sains, teknologi, pendidikan, kesehatan, prestasi olahraga, kesetaraan gender, serta penguatan peran perempuan, pemuda (generasi milenial dan generasi Z), dan penyandang disabilitas	PD 3. Meningkatkan tata kelola pemerintahan dan pelayanan publik yang bersih, efektif dan anti korupsi		DINAS KEPENDUDUKAN DAN PENCATATAN SIPIL
204.	**2.12.05**	**PROGRAM PENGELOLAAN PROFIL KEPENDUDUKAN**			**95.000,00**						
		Meningkatnya Kualitas Profil Kependudukan			***95.000,00***						
			1.Cakupan Pengelolaan Profil Kependudukan	100 Persentase	95.000,00						
	2.12.05.2.01	Penyusunan Profil Kependudukan			95.000,00					-	
		Jumlah Dokumen Profil Kependudukan			95.000,00					-	
			Jumlah Dokumen Profil Data Perkembangan dan Proyeksi Kependudukan serta Kebutuhan yang Lain yang tersusun	5 Dokumen	95.000,00						
	2.12.05.2.01.0002	Penyusunan Profil Data Perkembangan dan Proyeksi Kependudukan serta Kebutuhan yang Lain			95.000,00						
		Tersusunnya Profil Data Perkembangan dan Proyeksi Kependudukan serta Kebutuhan yang Lain	Jumlah Dokumen Profil Data Perkembangan dan Proyeksi Kependudukan serta Kebutuhan yang Lain yang tersusun	1 Dokumen	95.000,00	Kab. Malang	PENDAPATAN ASLI DAERAH (PAD)	4.Memperkuat pembangunan sumber daya manusia (SDM), sains, teknologi, pendidikan, kesehatan, prestasi olahraga, kesetaraan gender, serta penguatan peran perempuan, pemuda (generasi milenial dan generasi Z), dan penyandang disabilitas	PD 3. Meningkatkan tata kelola pemerintahan dan pelayanan publik yang bersih, efektif dan anti korupsi		DINAS KEPENDUDUKAN DAN PENCATATAN SIPIL
		DINAS PEMBERDAYAAN MASYARAKAT DAN DESA			**16.015.053.348,00**						
	2	**URUSAN PEMERINTAHAN WAJIB YANG TIDAK BERKAITAN DENGAN PELAYANAN DASAR**			**16.015.053.348,00**						
	2.13	**URUSAN PEMERINTAHAN BIDANG PEMBERDAYAAN MASYARAKAT DAN DESA**			**16.015.053.348,00**						
205.	**2.13.01**	**PROGRAM PENUNJANG URUSAN PEMERINTAHAN DAERAH KABUPATEN/KOTA**			**13.525.281.868,00**						
		Tercapainya Kinerja PD dalam rangka pemenuhan tugas dan fungsi.			***13.522.828.318,00***						
			1.Persentase capaian kinerja perangkat daerah	100 %	13.522.828.318,00						
	2.13.01.2.01	Perencanaan, Penganggaran, dan Evaluasi Kinerja Perangkat Daerah			1.863.900,00					-	

1	2	3	4	5	6	7	8	9	10	11	12
		Terpenuhinya Dokumen Perencanaan, Penganggaran, dan Evaluasi Kinerja Perangkat Daerah			1.863.900,00					-	
			Jumlah Dokumen DPA-SKPD dan Laporan Hasil Koordinasi Penyusunan Dokumen DPA-SKPD	1 Dokumen	118.700,00						
			Jumlah Dokumen Perencanaan Perangkat Daerah	6 Dokumen	514.900,00						
			Jumlah Dokumen Perubahan DPA-SKPD dan Laporan Hasil Koordinasi Penyusunan Dokumen Perubahan DPA-SKPD	1 Dokumen	188.850,00						
			Jumlah Dokumen Perubahan RKA-SKPD dan Laporan Hasil Koordinasi Penyusunan Dokumen Perubahan RKA-SKPD	1 Dokumen	188.850,00						
			Jumlah Dokumen RKA-SKPD dan Laporan Hasil Koordinasi Penyusunan Dokumen RKA-SKPD	1 Dokumen	118.700,00						
			Jumlah Laporan Capaian Kinerja dan Ikhtisar Realisasi Kinerja SKPD dan Laporan Hasil Koordinasi Penyusunan Laporan Capaian Kinerja dan Ikhtisar Realisasi Kinerja SKPD	4 Laporan	375.700,00						
			Jumlah Laporan Evaluasi Kinerja Perangkat Daerah	4 Laporan	358.200,00						
	2.13.01.2.01.0001	Penyusunan Dokumen Perencanaan Perangkat Daerah			514.900,00						
		Tersusunnya Dokumen Perencanaan Perangkat Daerah	Jumlah Dokumen Perencanaan Perangkat Daerah	6 Dokumen	514.900,00	Kab. Malang	PENDAPATAN ASLI DAERAH (PAD)	-	PD 3. Meningkatkan tata kelola pemerintahan dan pelayanan publik yang bersih, efektif dan anti korupsi		DINAS PEMBERDAYAAN MASYARAKAT DAN DESA
	2.13.01.2.01.0002	Koordinasi dan Penyusunan Dokumen RKA-SKPD			118.700,00						
		Tersedianya Dokumen RKA-SKPD dan Laporan Hasil Koordinasi Penyusunan Dokumen RKA-SKPD	Jumlah Dokumen RKA-SKPD dan Laporan Hasil Koordinasi Penyusunan Dokumen RKA-SKPD	1 Dokumen	118.700,00	Kab. Malang	PENDAPATAN ASLI DAERAH (PAD)	-	PD 3. Meningkatkan tata kelola pemerintahan dan pelayanan publik yang bersih, efektif dan anti korupsi		DINAS PEMBERDAYAAN MASYARAKAT DAN DESA
	2.13.01.2.01.0003	Koordinasi dan Penyusunan Dokumen Perubahan RKA-SKPD			188.850,00						
		Tersedianya Dokumen Perubahan RKA-SKPD dan Laporan Hasil Koordinasi Penyusunan Dokumen Perubahan RKA-SKPD	Jumlah Dokumen Perubahan RKA-SKPD dan Laporan Hasil Koordinasi Penyusunan Dokumen Perubahan RKA-SKPD	1 Dokumen	188.850,00	Kab. Malang	PENDAPATAN ASLI DAERAH (PAD)	-	PD 3. Meningkatkan tata kelola pemerintahan dan pelayanan publik yang bersih, efektif dan anti korupsi		DINAS PEMBERDAYAAN MASYARAKAT DAN DESA
	2.13.01.2.01.0004	Koordinasi dan Penyusunan DPA-SKPD			118.700,00						
		Tersedianya Dokumen DPA-SKPD dan Laporan Hasil Koordinasi Penyusunan Dokumen DPA-SKPD	Jumlah Dokumen DPA-SKPD dan Laporan Hasil Koordinasi Penyusunan Dokumen DPA-SKPD	1 Dokumen	118.700,00	Kab. Malang	PENDAPATAN ASLI DAERAH (PAD)	-	PD 3. Meningkatkan tata kelola pemerintahan dan pelayanan publik yang bersih, efektif dan anti korupsi		DINAS PEMBERDAYAAN MASYARAKAT DAN DESA
	2.13.01.2.01.0005	Koordinasi dan Penyusunan Perubahan DPA- SKPD			188.850,00						
		Tersedianya Dokumen Perubahan DPA-SKPD dan Laporan Hasil Koordinasi Penyusunan Dokumen Perubahan DPA-SKPD	Jumlah Dokumen Perubahan DPA-SKPD dan Laporan Hasil Koordinasi Penyusunan Dokumen Perubahan DPA-SKPD	1 Dokumen	188.850,00	Kab. Malang	PENDAPATAN ASLI DAERAH (PAD)	-	PD 3. Meningkatkan tata kelola pemerintahan dan pelayanan publik yang bersih, efektif dan anti korupsi		DINAS PEMBERDAYAAN MASYARAKAT DAN DESA
	2.13.01.2.01.0006	Koordinasi dan Penyusunan Laporan Capaian Kinerja dan Ikhtisar Realisasi Kinerja SKPD			375.700,00						
		Tersedianya Laporan Capaian Kinerja dan Ikhtisar Realisasi Kinerja SKPD dan Laporan Hasil Koordinasi Penyusunan Laporan Capaian Kinerja dan Ikhtisar Realisasi Kinerja SKPD	Jumlah Laporan Capaian Kinerja dan Ikhtisar Realisasi Kinerja SKPD dan Laporan Hasil Koordinasi Penyusunan Laporan Capaian Kinerja dan Ikhtisar Realisasi Kinerja SKPD	4 Laporan	375.700,00	Kab. Malang	PENDAPATAN ASLI DAERAH (PAD)	-	PD 3. Meningkatkan tata kelola pemerintahan dan pelayanan publik yang bersih, efektif dan anti korupsi		DINAS PEMBERDAYAAN MASYARAKAT DAN DESA
	2.13.01.2.01.0007	Evaluasi Kinerja Perangkat Daerah			358.200,00						

1	2	3	4	5	6	7	8	9	10	11	12
		Terlaksananya Evaluasi Kinerja Perangkat Daerah	Jumlah Laporan Evaluasi Kinerja Perangkat Daerah	4 Laporan	358.200,00	Kab. Malang	PENDAPATAN ASLI DAERAH (PAD)	-	PD 3. Meningkatkan tata kelola pemerintahan dan pelayanan publik yang bersih, efektif dan anti korupsi		DINAS PEMBERDAYAAN MASYARAKAT DAN DESA
	2.13.01.2.02	Administrasi Keuangan Perangkat Daerah			13.026.900.097,00					-	
		Terpenuhinya Administrasi Keuangan Perangkat Daerah			13.026.900.097,00					-	
			Jumlah Dokumen Bahan Tanggapan Pemeriksaan dan Tindak Lanjut Pemeriksaan	1 Dokumen	199.600,00						
			Jumlah Dokumen Hasil Penyediaan Administrasi Pelaksanaan Tugas ASN	12 Dokumen	6.733.809.600,00						
			Jumlah Dokumen Penatausahaan dan Pengujian/Verifikasi Keuangan SKPD	12 Dokumen	185.300,00						
			Jumlah Laporan Keuangan Akhir Tahun SKPD dan Laporan Hasil Koordinasi Penyusunan Laporan Keuangan Akhir Tahun SKPD	1 Laporan	199.650,00						
			Jumlah Laporan Keuangan Bulanan/ Triwulanan/ Semesteran SKPD dan Laporan Koordinasi Penyusunan Laporan Keuangan Bulanan/Triwulanan/Semesteran SKPD	18 Laporan	344.500,00						
			Jumlah Orang yang Menerima Gaji dan Tunjangan ASN	53 Orang/bulan	6.292.161.447,00						
	2.13.01.2.02.0001	Penyediaan Gaji dan Tunjangan ASN			6.292.161.447,00						
		Tersedianya Gaji dan Tunjangan ASN	Jumlah Orang yang Menerima Gaji dan Tunjangan ASN	53 Orang/bulan	6.292.161.447,00	Kab. Malang	Dana Alokasi Umum (DAU)	-	PD 3. Meningkatkan tata kelola pemerintahan dan pelayanan publik yang bersih, efektif dan anti korupsi		DINAS PEMBERDAYAAN MASYARAKAT DAN DESA
	2.13.01.2.02.0002	Penyediaan Administrasi Pelaksanaan Tugas ASN			6.733.809.600,00						
		Tersedianya Administrasi Pelaksanaan Tugas ASN	Jumlah Dokumen Hasil Penyediaan Administrasi Pelaksanaan Tugas ASN	12 Dokumen	6.733.809.600,00	Kab. Malang	PENDAPATAN ASLI DAERAH (PAD)	-	PD 3. Meningkatkan tata kelola pemerintahan dan pelayanan publik yang bersih, efektif dan anti korupsi		DINAS PEMBERDAYAAN MASYARAKAT DAN DESA
	2.13.01.2.02.0003	Pelaksanaan Penatausahaan danPengujian/Verifikasi Keuangan SKPD			185.300,00						
		Terlaksananya Penatausahaan dan Pengujian/Verifikasi Keuangan SKPD	Jumlah Dokumen Penatausahaan dan Pengujian/Verifikasi Keuangan SKPD	6 Dokumen	185.300,00	Kab. Malang	PENDAPATAN ASLI DAERAH (PAD)	-	PD 3. Meningkatkan tata kelola pemerintahan dan pelayanan publik yang bersih, efektif dan anti korupsi		DINAS PEMBERDAYAAN MASYARAKAT DAN DESA
	2.13.01.2.02.0005	Koordinasi dan Penyusunan Laporan Keuangan Akhir Tahun SKPD			199.650,00						
		Tersedianya Laporan Keuangan Akhir Tahun SKPD dan Laporan Hasil Koordinasi Penyusunan Laporan Keuangan Akhir Tahun SKPD	Jumlah Laporan Keuangan Akhir Tahun SKPD dan Laporan Hasil Koordinasi Penyusunan Laporan Keuangan Akhir Tahun SKPD	1 Laporan	199.650,00	Kab. Malang	PENDAPATAN ASLI DAERAH (PAD)	-	PD 3. Meningkatkan tata kelola pemerintahan dan pelayanan publik yang bersih, efektif dan anti korupsi		DINAS PEMBERDAYAAN MASYARAKAT DAN DESA
	2.13.01.2.02.0006	Pengelolaan dan Penyiapan Bahan Tanggapan Pemeriksaan			199.600,00						
		Tersedianya Dokumen Bahan Tanggapan Pemeriksaan dan Tindak Lanjut Pemeriksaan	Jumlah Dokumen Bahan Tanggapan Pemeriksaan dan Tindak Lanjut Pemeriksaan	1 Dokumen	199.600,00	Kab. Malang	PENDAPATAN ASLI DAERAH (PAD)	-	PD 3. Meningkatkan tata kelola pemerintahan dan pelayanan publik yang bersih, efektif dan anti korupsi		DINAS PEMBERDAYAAN MASYARAKAT DAN DESA
	2.13.01.2.02.0007	Koordinasi dan Penyusunan Laporan Keuangan Bulanan/ Triwulanan/ Semesteran SKPD			344.500,00						
		Tersedianya Laporan Keuangan Bulanan/Triwulanan/Semesteran SKPD dan Laporan Koordinasi Penyusunan Laporan Keuangan Bulanan/Triwulanan/Semesteran SKPD	Jumlah Laporan Keuangan Bulanan/ Triwulanan/ Semesteran SKPD dan Laporan Koordinasi Penyusunan Laporan Keuangan Bulanan/Triwulanan/Semesteran SKPD	17 Laporan	344.500,00	Kab. Malang	PENDAPATAN ASLI DAERAH (PAD)	-	PD 3. Meningkatkan tata kelola pemerintahan dan pelayanan publik yang bersih, efektif dan anti korupsi		DINAS PEMBERDAYAAN MASYARAKAT DAN DESA
	2.13.01.2.03	Administrasi Barang Milik Daerah pada Perangkat Daerah			1.029.800,00					-	

1	2	3	4	5	6	7	8	9	10	11	12
		Terpenuhinya Administrasi Barang Milik Daerah pada perangkat daerah			1.029.800,00					-	
			Jumlah Laporan Rekonsiliasi dan Penyusunan Laporan Barang Milik Daerah pada SKPD	6 Laporan	597.400,00						
			Jumlah Rencana Kebutuhan Barang Milik Daerah SKPD	2 Dokumen	432.400,00						
	2.13.01.2.03.0001	Penyusunan Perencanaan Kebutuhan Barang Milik Daerah SKPD			432.400,00						
		Tersedianya Rencana Kebutuhan Barang Milik Daerah SKPD	Jumlah Rencana Kebutuhan Barang Milik Daerah SKPD	1 Dokumen	432.400,00	Kab. Malang	PENDAPATAN ASLI DAERAH (PAD)	-	PD 3. Meningkatkan tata kelola pemerintahan dan pelayanan publik yang bersih, efektif dan anti korupsi		DINAS PEMBERDAYAAN MASYARAKAT DAN DESA
	2.13.01.2.03.0005	Rekonsiliasi dan Penyusunan Laporan Barang Milik Daerah pada SKPD			597.400,00						
		Terlaksananya Rekonsiliasi dan Penyusunan Laporan Barang Milik Daerah pada SKPD	Jumlah Laporan Rekonsiliasi dan Penyusunan Laporan Barang Milik Daerah pada SKPD	12 Laporan	597.400,00	Kab. Malang	PENDAPATAN ASLI DAERAH (PAD)	-	PD 3. Meningkatkan tata kelola pemerintahan dan pelayanan publik yang bersih, efektif dan anti korupsi		DINAS PEMBERDAYAAN MASYARAKAT DAN DESA
	2.13.01.2.05	Administrasi Kepegawaian Perangkat Daerah			19.452.000,00					-	
		Terpenuhinya administrasi kepegawaian perangkat daerah			19.452.000,00					-	
			Jumlah Dokumen Hasil Koordinasi dan Pelaksanaaan Sistem Informasi Kepegawaian	53 Dokumen	346.000,00						
			Jumlah Dokumen Pendataan dan Pengolahan Administrasi Kepegawaian	53 Dokumen	346.000,00						
			Jumlah Paket Pakaian Dinas beserta Atribut Kelengkapan	1 Paket	16.960.000,00						
			Jumlah Pegawai Berdasarkan Tugas dan Fungsi yang Mengikuti Pendidikan dan Pelatihan	2 Orang	1.800.000,00						
	2.13.01.2.05.0002	Pengadaan Pakaian Dinas beserta Atribut Kelengkapannya			16.960.000,00						
		Tersedianya Pakaian Dinas beserta Atribut Kelengkapan	Jumlah Paket Pakaian Dinas beserta Atribut Kelengkapan	1 Paket	16.960.000,00	Kab. Malang	PENDAPATAN ASLI DAERAH (PAD)	-	PD 3. Meningkatkan tata kelola pemerintahan dan pelayanan publik yang bersih, efektif dan anti korupsi		DINAS PEMBERDAYAAN MASYARAKAT DAN DESA
	2.13.01.2.05.0003	Pendataan dan Pengolahan Administrasi Kepegawaian			346.000,00						
		Terlaksananya Pendataan dan Pengolahan Administrasi Kepegawaian	Jumlah Dokumen Pendataan dan Pengolahan Administrasi Kepegawaian	53 Dokumen	346.000,00	Kab. Malang	PENDAPATAN ASLI DAERAH (PAD)	-	PD 3. Meningkatkan tata kelola pemerintahan dan pelayanan publik yang bersih, efektif dan anti korupsi		DINAS PEMBERDAYAAN MASYARAKAT DAN DESA
	2.13.01.2.05.0004	Koordinasi dan Pelaksanaan Sistem Informasi Kepegawaian			346.000,00						
		Terlaksananya Koordinasi dan Pelaksanaan Sistem Informasi Kepegawaian	Jumlah Dokumen Hasil Koordinasi dan Pelaksanaaan Sistem Informasi Kepegawaian	53 Dokumen	346.000,00	Kab. Malang	PENDAPATAN ASLI DAERAH (PAD)	-	PD 3. Meningkatkan tata kelola pemerintahan dan pelayanan publik yang bersih, efektif dan anti korupsi		DINAS PEMBERDAYAAN MASYARAKAT DAN DESA
	2.13.01.2.05.0009	Pendidikan dan Pelatihan Pegawai Berdasarkan Tugas dan Fungsi			1.800.000,00						
		Terlaksananya Pendidikan dan Pelatihan Pegawai Berdasarkan Tugas dan Fungsi	Jumlah Pegawai Berdasarkan Tugas dan Fungsi yang Mengikuti Pendidikan dan Pelatihan	2 Orang	1.800.000,00	Kab. Malang	PENDAPATAN ASLI DAERAH (PAD)	-	PD 3. Meningkatkan tata kelola pemerintahan dan pelayanan publik yang bersih, efektif dan anti korupsi		DINAS PEMBERDAYAAN MASYARAKAT DAN DESA
	2.13.01.2.06	Administrasi Umum Perangkat Daerah			249.250.071,00					-	
		Terpenuhinya administrasi umum perangkat daerah			249.250.071,00					-	
			Jumlah Dokumen Bahan Bacaan dan Peraturan Perundang-Undangan yang Disediakan	2 Dokumen	4.080.000,00						
			Jumlah Dokumen Penatausahaan Arsip Dinamis pada SKPD	4 Dokumen	790.000,00						
			Jumlah Laporan Penyelenggaraan Rapat Koordinasi dan Konsultasi SKPD	12 Laporan	147.430.000,00						
			Jumlah Paket Barang Cetakan dan Penggandaan yang Disediakan	2 Paket	23.855.971,00						

1	2	3	4	5	6	7	8	9	10	11	12
			Jumlah Paket Komponen Instalasi Listrik/Penerangan Bangunan Kantor yang Disediakan	1 Paket	5.198.000,00						
			Jumlah Paket Peralatan dan Perlengkapan Kantor yang Disediakan	3 Paket	67.896.100,00						
	2.13.01.2.06.0001	Penyediaan Komponen InstalasiListrik/Penerangan Bangunan Kantor			5.198.000,00						
		Tersedianya Komponen Instalasi Listrik/Penerangan Bangunan Kantor	Jumlah Paket Komponen Instalasi Listrik/Penerangan Bangunan Kantor yang Disediakan	1 Paket	5.198.000,00	Kab. Malang	PENDAPATAN ASLI DAERAH (PAD)	-	PD 3. Meningkatkan tata kelola pemerintahan dan pelayanan publik yang bersih, efektif dan anti korupsi		DINAS PEMBERDAYAAN MASYARAKAT DAN DESA
	2.13.01.2.06.0002	Penyediaan Peralatan dan Perlengkapan Kantor			67.896.100,00						
		Tersedianya Peralatan dan Perlengkapan Kantor	Jumlah Paket Peralatan dan Perlengkapan Kantor yang Disediakan	3 Paket	67.896.100,00	Kab. Malang	PENDAPATAN ASLI DAERAH (PAD)	-	PD 3. Meningkatkan tata kelola pemerintahan dan pelayanan publik yang bersih, efektif dan anti korupsi		DINAS PEMBERDAYAAN MASYARAKAT DAN DESA
	2.13.01.2.06.0005	Penyediaan Barang Cetakan dan Penggandaan			23.855.971,00						
		Tersedianya Barang Cetakan dan Penggandaan	Jumlah Paket Barang Cetakan dan Penggandaan yang Disediakan	2 Paket	23.855.971,00	Kab. Malang	PENDAPATAN ASLI DAERAH (PAD)	-	PD 3. Meningkatkan tata kelola pemerintahan dan pelayanan publik yang bersih, efektif dan anti korupsi		DINAS PEMBERDAYAAN MASYARAKAT DAN DESA
	2.13.01.2.06.0006	Penyediaan Bahan Bacaan dan Peraturan Perundang-undangan			4.080.000,00						
		Tersedianya Bahan Bacaan dan Peraturan Perundang-undangan	Jumlah Dokumen Bahan Bacaan dan Peraturan Perundang-Undangan yang Disediakan	2 Dokumen	4.080.000,00	Kab. Malang	PENDAPATAN ASLI DAERAH (PAD)	-	PD 3. Meningkatkan tata kelola pemerintahan dan pelayanan publik yang bersih, efektif dan anti korupsi		DINAS PEMBERDAYAAN MASYARAKAT DAN DESA
	2.13.01.2.06.0009	Penyelenggaraan Rapat Koordinasi dan Konsultasi SKPD			147.430.000,00						
		Terlaksananya Penyelenggaraan Rapat Koordinasi dan Konsultasi SKPD	Jumlah Laporan Penyelenggaraan Rapat Koordinasi dan Konsultasi SKPD	12 Laporan	147.430.000,00	Kab. Malang	PENDAPATAN ASLI DAERAH (PAD)	-	PD 3. Meningkatkan tata kelola pemerintahan dan pelayanan publik yang bersih, efektif dan anti korupsi		DINAS PEMBERDAYAAN MASYARAKAT DAN DESA
	2.13.01.2.06.0010	Penatausahaan Arsip Dinamis pada SKPD			790.000,00						
		Terlaksananya Penatausahaan Arsip Dinamis pada SKPD	Jumlah Dokumen Penatausahaan Arsip Dinamis pada SKPD	4 Dokumen	790.000,00	Kab. Malang	PENDAPATAN ASLI DAERAH (PAD)	-	PD 3. Meningkatkan tata kelola pemerintahan dan pelayanan publik yang bersih, efektif dan anti korupsi		DINAS PEMBERDAYAAN MASYARAKAT DAN DESA
	2.13.01.2.07	Pengadaan Barang Milik Daerah Penunjang Urusan Pemerintah Daerah			49.395.000,00					-	
		Terpenuhinya pengadaaan barang milik daerah penunjang urusan pemerintah daerah			49.395.000,00					-	
			Jumlah Paket Mebel yang Disediakan	1 Unit	598.000,00						
			Jumlah Unit Kendaraan Dinas Operasional atau Lapangan yang Disediakan	1 Unit	0,00						
			Jumlah Unit Sarana dan Prasarana Gedung Kantor atau Bangunan Lainnya yang Disediakan	2 Unit	48.797.000,00						
	2.13.01.2.07.0002	Pengadaan Kendaraan Dinas Operasional atau Lapangan			0,00						
		Tersedianya Kendaraan Dinas Operasional atau Lapangan	Jumlah Unit Kendaraan Dinas Operasional atau Lapangan yang Disediakan	0 Unit	0,00	Kab. Malang	PENDAPATAN ASLI DAERAH (PAD)	-	-		DINAS PEMBERDAYAAN MASYARAKAT DAN DESA
	2.13.01.2.07.0005	Pengadaan Mebel			598.000,00						
		Tersedianya Mebel	Jumlah Paket Mebel yang Disediakan	1 Unit	598.000,00	Kab. Malang	PENDAPATAN ASLI DAERAH (PAD)	-	PD 3. Meningkatkan tata kelola pemerintahan dan pelayanan publik yang bersih, efektif dan anti korupsi		DINAS PEMBERDAYAAN MASYARAKAT DAN DESA
	2.13.01.2.07.0010	Pengadaan Sarana dan Prasarana Gedung Kantor atau Bangunan Lainnya			48.797.000,00						
		Tersedianya Sarana dan Prasarana Gedung Kantor atau Bangunan Lainnya	Jumlah Unit Sarana dan Prasarana Gedung Kantor atau Bangunan Lainnya yang Disediakan	5 Unit	48.797.000,00	Kab. Malang	PENDAPATAN ASLI DAERAH (PAD)	-	PD 3. Meningkatkan tata kelola pemerintahan dan pelayanan publik yang bersih, efektif dan anti korupsi		DINAS PEMBERDAYAAN MASYARAKAT DAN DESA
	2.13.01.2.08	Penyediaan Jasa Penunjang Urusan Pemerintahan Daerah			54.770.000,00					-	
		Tersedianya jasa penunjang urusan pemerintahan daerah			54.770.000,00					-	

1	2	3	4	5	6	7	8	9	10	11	12
			Jumlah Laporan Penyediaan Jasa Pelayanan Umum Kantor yang Disediakan	12 Laporan	52.970.000,00						
			Jumlah Laporan Penyediaan Jasa Surat Menyurat	12 Laporan	1.800.000,00						
	2.13.01.2.08.0001	Penyediaan Jasa Surat Menyurat			1.800.000,00						
		Terlaksananya Penyediaan Jasa Surat Menyurat	Jumlah Laporan Penyediaan Jasa Surat Menyurat	12 Laporan	1.800.000,00	Kab. Malang	PENDAPATAN ASLI DAERAH (PAD)	-	PD 3. Meningkatkan tata kelola pemerintahan dan pelayanan publik yang bersih, efektif dan anti korupsi		DINAS PEMBERDAYAAN MASYARAKAT DAN DESA
	2.13.01.2.08.0004	Penyediaan Jasa Pelayanan Umum Kantor			52.970.000,00						
		Tersedianya Jasa Pelayanan Umum Kantor	Jumlah Laporan Penyediaan Jasa Pelayanan Umum Kantor yang Disediakan	12 Laporan	52.970.000,00	Kab. Malang	PENDAPATAN ASLI DAERAH (PAD)	-	PD 3. Meningkatkan tata kelola pemerintahan dan pelayanan publik yang bersih, efektif dan anti korupsi		DINAS PEMBERDAYAAN MASYARAKAT DAN DESA
	2.13.01.2.09	Pemeliharaan Barang Milik Daerah Penunjang Urusan Pemerintahan Daerah			122.621.000,00					-	
		Terpenuhinya Pemeliharaan Barang Milik Daerah Penunjang Urusan Pemerintahan Daerah			122.621.000,00					-	
			Jumlah Gedung Kantor dan Bangunan Lainnya yang Dipelihara/Direhabilitasi	1 Unit	4.816.000,00						
			Jumlah Kendaraan Perorangan Dinas atau Kendaraan Dinas Jabatan yang Dipelihara dan dibayarkan Pajaknya	22 Unit	92.665.000,00						
			Jumlah Sarana dan Prasarana Gedung Kantor atau Bangunan Lainnya yang Dipelihara/Direhabilitasi	35 Unit	25.140.000,00						
	2.13.01.2.09.0001	Penyediaan Jasa Pemeliharaan, Biaya Pemeliharaan, dan Pajak Kendaraan Perorangan Dinas atau Kendaraan Dinas Jabatan			92.665.000,00						
		Tersedianya Jasa Pemeliharaan, Biaya Pemeliharaan dan Pajak Kendaraan Perorangan Dinas atau Kendaraan Dinas Jabatan	Jumlah Kendaraan Perorangan Dinas atau Kendaraan Dinas Jabatan yang Dipelihara dan dibayarkan Pajaknya	22 Unit	92.665.000,00	Kab. Malang	PENDAPATAN ASLI DAERAH (PAD)	-	PD 3. Meningkatkan tata kelola pemerintahan dan pelayanan publik yang bersih, efektif dan anti korupsi		DINAS PEMBERDAYAAN MASYARAKAT DAN DESA
	2.13.01.2.09.0009	Pemeliharaan/Rehabilitasi Gedung Kantor dan Bangunan Lainnya			4.816.000,00						
		Terlaksananya Pemeliharaan/Rehabilitasi Gedung Kantor dan Bangunan Lainnya	Jumlah Gedung Kantor dan Bangunan Lainnya yang Dipelihara/Direhabilitasi	1 Unit	4.816.000,00	Kab. Malang	PENDAPATAN ASLI DAERAH (PAD)	-	PD 3. Meningkatkan tata kelola pemerintahan dan pelayanan publik yang bersih, efektif dan anti korupsi		DINAS PEMBERDAYAAN MASYARAKAT DAN DESA
	2.13.01.2.09.0010	Pemeliharaan/Rehabilitasi Sarana dan Prasarana Gedung Kantor atau Bangunan Lainnya			25.140.000,00						
		Terlaksananya Pemeliharaan/Rehabilitasi Sarana dan Prasarana Gedung Kantor atau Bangunan Lainnya	Jumlah Sarana dan Prasarana Gedung Kantor atau Bangunan Lainnya yang Dipelihara/Direhabilitasi	35 Unit	25.140.000,00	Kab. Malang	PENDAPATAN ASLI DAERAH (PAD)	-	PD 3. Meningkatkan tata kelola pemerintahan dan pelayanan publik yang bersih, efektif dan anti korupsi		DINAS PEMBERDAYAAN MASYARAKAT DAN DESA
206.	**2.13.02**	**PROGRAM PENATAAN DESA**			**9.750.000,00**						
		Meningkatnya kualitas penataan desa.			***9.750.000,00***						
			1.Persentase Fasilitasi Penataan Desa	20 Persentase	9.750.000,00						
	2.13.02.2.01	Penyelenggaraan Penataan Desa			9.750.000,00					-	
		Terlaksananya penyelenggaraaan penataan desa			9.750.000,00					-	
			Jumlah Desa yang Terfasilitasi Penataan Kewenangannya	75 Desa	2.250.000,00						
			Jumlah Desa yang Terfasilitasi Penataan Wilayahnya	75 Desa	7.500.000,00						
	2.13.02.2.01.0002	Fasilitasi Tata Wilayah Desa			7.500.000,00						

1	2	3	4	5	6	7	8	9	10	11	12
		Terlaksananya Fasilitasi Penataan Wilayah Desa	Jumlah Desa yang Terfasilitasi Penataan Wilayahnya	75 Desa	7.500.000,00	Kab. Malang	PENDAPATAN ASLI DAERAH (PAD)	-	PD 3. Meningkatkan tata kelola pemerintahan dan pelayanan publik yang bersih, efektif dan anti korupsi		DINAS PEMBERDAYAAN MASYARAKAT DAN DESA
	2.13.02.2.01.0003	Fasilitasi Penataan Kewenangan Desa			2.250.000,00						
		Terlaksananya Fasilitasi Penataan Kewenangan Desa	Jumlah Desa yang Terfasilitasi Penataan Kewenangannya	75 Desa	2.250.000,00	Kab. Malang	PENDAPATAN ASLI DAERAH (PAD)	-	PD 3. Meningkatkan tata kelola pemerintahan dan pelayanan publik yang bersih, efektif dan anti korupsi		DINAS PEMBERDAYAAN MASYARAKAT DAN DESA
207.	**2.13.03**	**PROGRAM PENINGKATAN KERJA SAMA DESA**			**55.332.200,00**						
		Meningkatnya Kerjasama Desa.			***55.332.200,00***						
			1.Persentase Fasilitasi Kerjasama Desa	18 Persentase	55.332.200,00						
	2.13.03.2.01	Fasilitasi Kerja Sama antar Desa			55.332.200,00					-	
		Terlaksananya fasilitasi Kerja Sama Antar Desa			55.332.200,00					-	
			Jumlah Dokumen Hasil Fasilitasi Pembangunan Kawasan Perdesaan	2 Dokumen	55.332.200,00						
	2.13.03.2.01.0003	Fasilitasi Pembangunan Kawasan Perdesaan			55.332.200,00						
		Terlaksananya Fasilitasi Pembangunan Kawasan Perdesaan	Jumlah Dokumen Hasil Fasilitasi Pembangunan Kawasan Perdesaan	1 Dokumen	55.332.200,00	Kab. Malang	PENDAPATAN ASLI DAERAH (PAD)	-	PD 2. Meningkatkan perekonomian melalui sektor Pertanian, Peternakan, Perikanan dan UMKM serta meningkatkan daya saing investasi		DINAS PEMBERDAYAAN MASYARAKAT DAN DESA
208.	**2.13.04**	**PROGRAM ADMINISTRASI PEMERINTAHAN DESA**			**820.679.230,00**						
		Meningkatnya kualitas pembinaan dan pengawasan pemerintahan desa.			***820.679.230,00***						
			1.Persentase Aparatur Desa dan Anggota BPD yang Ditingkatkan Kapasitasnya	20 Persentase	820.679.230,00						
	2.13.04.2.01	Pembinaan dan Pengawasan Penyelenggaraan Administrasi Pemerintahan Desa			820.679.230,00					-	
		Terlaksananya Pembinaan dan Pengawasan Penyelenggaraan Administrasi Pemerintahan Desa			820.679.230,00					-	
			Jumlah Aparatur Pemerintah Desa yang Mengikuti Pembinaan Peningkatan Kapasitas	378 Orang	40.248.000,00						
			Jumlah Dokumen Hasil Evaluasi Perkembangan Desa serta Lomba Desa dan Kelurahan	1 Dokumen	15.090.000,00						
			Jumlah Dokumen Hasil Fasilitasi Pengelolaan Aset Desa	1 Dokumen	5.803.000,00						
			Jumlah Dokumen Hasil Fasilitasi Pengelolaan Keuangan Desa	2 Dokumen	39.948.000,00						
			Jumlah Dokumen Hasil Fasilitasi Penyusunan Perencanaan Pembangunan Desa	2 Dokumen	5.903.000,00						
			Jumlah Dokumen Hasil Fasilitasi Penyusunan Produk Hukum Desa	6 Dokumen	6.300.000,00						
			Jumlah Dokumen Hasil Pembinaan dan Pemberdayaan BUM Desa dan Lembaga Kerja Sama antar Desa	1 Dokumen	45.531.150,00						
			Jumlah Dokumen Penyelenggaraan Administrasi Pemerintahan Desa	1 Dokumen	8.640.000,00						
			Jumlah Dokumen Profil Desa yang tersusun	378 Dokumen	40.614.000,00						
			Jumlah Laporan Hasil Penyelenggaraan Pemilihan, Pengangkatan dan Pemberhentian Kepala Desa	1 Laporan	576.752.200,00						
	2.13.04.2.01.0001	Fasilitasi Penyelenggaraan Administrasi Pemerintahan Desa			8.640.000,00						

1	2	3	4	5	6	7	8	9	10	11	12
		Terlaksananya Penyelenggaraan Administrasi Pemerintahan Desa	Jumlah Dokumen Penyelenggaraan Administrasi Pemerintahan Desa	1 Dokumen	8.640.000,00	Kab. Malang	PENDAPATAN ASLI DAERAH (PAD)	-	PD 3. Meningkatkan tata kelola pemerintahan dan pelayanan publik yang bersih, efektif dan anti korupsi		DINAS PEMBERDAYAAN MASYARAKAT DAN DESA
	2.13.04.2.01.0002	Fasilitasi Penyusunan Produk Hukum Desa			6.300.000,00						
		Terlaksananya Fasilitasi Penyusunan Produk Hukum Desa	Jumlah Dokumen Hasil Fasilitasi Penyusunan Produk Hukum Desa	6 Dokumen	6.300.000,00	Kab. Malang	PENDAPATAN ASLI DAERAH (PAD)	-	PD 3. Meningkatkan tata kelola pemerintahan dan pelayanan publik yang bersih, efektif dan anti korupsi		DINAS PEMBERDAYAAN MASYARAKAT DAN DESA
	2.13.04.2.01.0003	Fasilitasi Penyusunan Perencanaan Pembangunan Desa			5.903.000,00						
		Terlaksananya Fasilitasi Penyusunan Perencanaan Pembangunan Desa	Jumlah Dokumen Hasil Fasilitasi Penyusunan Perencanaan Pembangunan Desa	2 Dokumen	5.903.000,00	Kab. Malang	PENDAPATAN ASLI DAERAH (PAD)	-	PD 3. Meningkatkan tata kelola pemerintahan dan pelayanan publik yang bersih, efektif dan anti korupsi		DINAS PEMBERDAYAAN MASYARAKAT DAN DESA
	2.13.04.2.01.0004	Fasilitasi Pengelolaan Keuangan Desa			39.948.000,00						
		Terlaksananya Fasilitasi Pengelolaan Keuangan Desa	Jumlah Dokumen Hasil Fasilitasi Pengelolaan Keuangan Desa	1 Dokumen	39.948.000,00	Kab. Malang	PENDAPATAN ASLI DAERAH (PAD)	-	PD 3. Meningkatkan tata kelola pemerintahan dan pelayanan publik yang bersih, efektif dan anti korupsi		DINAS PEMBERDAYAAN MASYARAKAT DAN DESA
	2.13.04.2.01.0005	Pembinaan Peningkatan Kapasitas Aparatur Pemerintah Desa			40.248.000,00						
		Terlaksananya Pembinaan Peningkatan Kapasitas Aparatur Pemerintah Desa	Jumlah Aparatur Pemerintah Desa yang Mengikuti Pembinaan Peningkatan Kapasitas	378 Orang	40.248.000,00	Kab. Malang	PENDAPATAN ASLI DAERAH (PAD)	-	PD 3. Meningkatkan tata kelola pemerintahan dan pelayanan publik yang bersih, efektif dan anti korupsi		DINAS PEMBERDAYAAN MASYARAKAT DAN DESA
	2.13.04.2.01.0008	Pembinaan dan Pemberdayaan BUM Desa dan Lembaga Kerja Sama antar Desa			45.531.150,00						
		Terlaksananya Pembinaan dan Pemberdayaan BUM Desa dan Lembaga Kerja Sama antar Desa	Jumlah Dokumen Hasil Pembinaan dan Pemberdayaan BUM Desa dan Lembaga Kerja Sama antar Desa	1 Dokumen	45.531.150,00	Kab. Malang	PENDAPATAN ASLI DAERAH (PAD)	-	PD 2. Meningkatkan perekonomian melalui sektor Pertanian, Peternakan, Perikanan dan UMKM serta meningkatkan daya saing investasi		DINAS PEMBERDAYAAN MASYARAKAT DAN DESA
	2.13.04.2.01.0009	Penyelenggaraan Pemilihan, Pengangkatan dan Pemberhentian Kepala Desa			576.752.200,00						
		Terselenggarakannya Pemilihan, Pengangkatan dan Pemberhentian Kepala Desa	Jumlah Laporan Hasil Penyelenggaraan Pemilihan, Pengangkatan dan Pemberhentian Kepala Desa	1 Laporan	576.752.200,00	Kab. Malang	PENDAPATAN ASLI DAERAH (PAD)	-	PD 3. Meningkatkan tata kelola pemerintahan dan pelayanan publik yang bersih, efektif dan anti korupsi		DINAS PEMBERDAYAAN MASYARAKAT DAN DESA
	2.13.04.2.01.0011	Fasilitasi Penyusunan Profil Desa			40.614.000,00						
		Terlaksananya Fasilitasi Penyusunan Profil Desa	Jumlah Dokumen Profil Desa yang tersusun	378 Dokumen	40.614.000,00	Kab. Malang	PENDAPATAN ASLI DAERAH (PAD)	-	PD 3. Meningkatkan tata kelola pemerintahan dan pelayanan publik yang bersih, efektif dan anti korupsi		DINAS PEMBERDAYAAN MASYARAKAT DAN DESA
	2.13.04.2.01.0013	Fasilitasi Pengelolaan Aset Desa			5.803.000,00						
		Terlaksananya Fasilitasi Pengelolaan Aset Desa	Jumlah Dokumen Hasil Fasilitasi Pengelolaan Aset Desa	1 Dokumen	5.803.000,00	Kab. Malang	PENDAPATAN ASLI DAERAH (PAD)	-	PD 3. Meningkatkan tata kelola pemerintahan dan pelayanan publik yang bersih, efektif dan anti korupsi		DINAS PEMBERDAYAAN MASYARAKAT DAN DESA
	2.13.04.2.01.0018	Fasilitasi Evaluasi Perkembangan Desa serta Lomba Desa dan Kelurahan			15.090.000,00						
		Terlaksananya Fasilitasi Evaluasi Perkembangan Desa serta Lomba Desa dan Kelurahan	Jumlah Dokumen Hasil Evaluasi Perkembangan Desa serta Lomba Desa dan Kelurahan	1 Dokumen	15.090.000,00	Kab. Malang	PENDAPATAN ASLI DAERAH (PAD)	-	PD 3. Meningkatkan tata kelola pemerintahan dan pelayanan publik yang bersih, efektif dan anti korupsi		DINAS PEMBERDAYAAN MASYARAKAT DAN DESA
		Terlaksananya Pembinaan dan Pengawasan Penyelenggaraan Administrasi Pemerintahan Desa			820.679.230,00					-	
			Jumlah Dokumen Hasil Fasilitasi Manajemen Pemerintahan Desa	-	35.849.880,00						
	2.13.04.2.01.0012	Fasilitasi Manajemen Pemerintahan Desa			35.849.880,00						
		Terlaksananya Fasilitasi Manajemen Pemerintahan Desa	Jumlah Dokumen Hasil Fasilitasi Manajemen Pemerintahan Desa	1 Dokumen	35.849.880,00	Kab. Malang	PENDAPATAN ASLI DAERAH (PAD)	-	PD 3. Meningkatkan tata kelola pemerintahan dan pelayanan publik yang bersih, efektif dan anti korupsi		DINAS PEMBERDAYAAN MASYARAKAT DAN DESA
209.	**2.13.05**	**PROGRAM PEMBERDAYAAN LEMBAGA KEMASYARAKATAN, LEMBAGA ADAT DAN MASYARAKAT HUKUM ADAT**			**1.604.010.050,00**						
		Meningkatnya kapasitas Lembaga Kemasyarakatan, Lembaga Adat dan Masyarakat Hukum Adat dalam Pembangunan			***1.604.010.050,00***						

1	2	3	4	5	6	7	8	9	10	11	12
			1.Persentase Fasilitasi Pemberdayaan Lembaga Kemasyarakatan Desa (LKD)	6.61 Persentase	1.604.010.050,00						
		Terlaksananya Pembinaan Lembaga Kemasyarakatan Desa dan Lembaga Adat Desa			1.604.010.050,00					-	
			Jumlah Dokumen Hasil Fasilitasi Pengembangan Usaha Ekonomi Masyarakat dan Pemerintah Desa dalam Meningkatkan Pendapatan Asli Desa	1 Dokumen	0,00						
			Jumlah Dokumen Hasil Fasilitasi Penyelenggaraan Ketentraman, Ketertiban dan Perlindungan Masyarakat Desa	1 Dokumen	4.440.000,00						
			Jumlah Dokumen Hasil Fasilitasi Tim Penggerak PKK dalam Penyelenggaraan Gerakan Pemberdayaan Masyarakat dan Kesejahteraan Keluarga	3 Dokumen	1.500.000.000,00						
			Jumlah Laporan Hasil Fasilitasi Bulan Bhakti Gotong Royong Masyarakat	1 Laporan	15.201.000,00						
			Jumlah Laporan Hasil Fasilitasi Pemerintah Desa dalam Pemanfaatan Teknologi Tepat Guna	1 Laporan	4.410.000,00						
			Jumlah Lembaga Kemasyarakatan Desa/Kelurahan (RT, RW, PKK, Posyandu, LPM, dan Karang Taruna), Lembaga Adat Desa/Kelurahan dan Masyarakat Hukum Adat yang Ditingkatkan Kapasitasnya	33 Lembaga	11.099.050,00						
	2.13.05.2.01.0003	Peningkatan Kapasitas Kelembagaan Lembaga Kemasyarakatan Desa/Kelurahan (RT, RW, PKK, Posyandu, LPM, dan Karang Taruna), Lembaga Adat Desa/Kelurahan dan Masyarakat Hukum Adat			11.099.050,00						
		Meningkatnya Kapasitas Kelembagaan Lembaga Kemasyarakatan Desa/Kelurahan (RT, RW, PKK, Posyandu, LPM, dan Karang Taruna), Lembaga Adat Desa/Kelurahan dan Masyarakat Hukum Adat	Jumlah Lembaga Kemasyarakatan Desa/Kelurahan (RT, RW, PKK, Posyandu, LPM, dan Karang Taruna), Lembaga Adat Desa/Kelurahan dan Masyarakat Hukum Adat yang Ditingkatkan Kapasitasnya	33 Lembaga	11.099.050,00	Kab. Malang	PENDAPATAN ASLI DAERAH (PAD)	-	PD 3. Meningkatkan tata kelola pemerintahan dan pelayanan publik yang bersih, efektif dan anti korupsi		DINAS PEMBERDAYAAN MASYARAKAT DAN DESA
	2.13.05.2.01.0005	Fasilitasi Pengembangan Usaha Ekonomi Masyarakat dan Pemerintah Desa dalam Meningkatkan Pendapatan Asli Desa			0,00						
		Terlaksananya Fasilitasi Pengembangan Usaha Ekonomi Masyarakat dan Pemerintah Desa dalam Meningkatkan Pendapatan Asli Desa	Jumlah Dokumen Hasil Fasilitasi Pengembangan Usaha Ekonomi Masyarakat dan Pemerintah Desa dalam Meningkatkan Pendapatan Asli Desa	1 Dokumen	0,00	Kab. Malang	PENDAPATAN ASLI DAERAH (PAD)	-	PD 2. Meningkatkan perekonomian melalui sektor Pertanian, Peternakan, Perikanan dan UMKM serta meningkatkan daya saing investasi		DINAS PEMBERDAYAAN MASYARAKAT DAN DESA
	2.13.05.2.01.0006	Fasilitasi Pemerintah Desa dalam Pemanfaatan Teknologi Tepat Guna			4.410.000,00						
		Terlaksananya Fasilitasi Pemerintah Desa dalam Pemanfaatan Teknologi Tepat Guna	Jumlah Laporan Hasil Fasilitasi Pemerintah Desa dalam Pemanfaatan Teknologi Tepat Guna	1 Laporan	4.410.000,00	Kab. Malang	PENDAPATAN ASLI DAERAH (PAD)	-	PD 2. Meningkatkan perekonomian melalui sektor Pertanian, Peternakan, Perikanan dan UMKM serta meningkatkan daya saing investasi		DINAS PEMBERDAYAAN MASYARAKAT DAN DESA
	2.13.05.2.01.0007	Fasilitasi Bulan Bhakti Gotong Royong Masyarakat			15.201.000,00						
		Terlaksananya Fasilitasi Bulan Bhakti Gotong Royong Masyarakat	Jumlah Laporan Hasil Fasilitasi Bulan Bhakti Gotong Royong Masyarakat	1 Laporan	15.201.000,00	Kab. Malang	PENDAPATAN ASLI DAERAH (PAD)	-	PD 3. Meningkatkan tata kelola pemerintahan dan pelayanan publik yang bersih, efektif dan anti korupsi		DINAS PEMBERDAYAAN MASYARAKAT DAN DESA

1	2	3	4	5	6	7	8	9	10	11	12
	2.13.05.2.01.0008	Fasilitasi Penyelenggaraan Ketentraman, Ketertiban dan Perlindungan Masyarakat Desa			4.440.000,00						
		Terlaksananya Fasilitasi Penyelenggaraan Ketentraman, Ketertiban dan Perlindungan Masyarakat Desa	Jumlah Dokumen Hasil Fasilitasi Penyelenggaraan Ketentraman, Ketertiban dan Perlindungan Masyarakat Desa	1 Dokumen	4.440.000,00	Kab. Malang	PENDAPATAN ASLI DAERAH (PAD)	-	PD 3. Meningkatkan tata kelola pemerintahan dan pelayanan publik yang bersih, efektif dan anti korupsi		DINAS PEMBERDAYAAN MASYARAKAT DAN DESA
	2.13.05.2.01.0009	Fasilitasi Tim Penggerak PKK dalam Penyelenggaraan Gerakan Pemberdayaan Masyarakat dan Kesejahteraan Keluarga			1.500.000.000,00						
		Terlaksananya Fasilitasi Tim Penggerak PKK dalam Penyelenggaraan Gerakan Pemberdayaan Masyarakat dan Kesejahteraan Keluarga	Jumlah Dokumen Hasil Fasilitasi Tim Penggerak PKK dalam Penyelenggaraan Gerakan Pemberdayaan Masyarakat dan Kesejahteraan Keluarga	3 Dokumen	1.500.000.000,00	Kab. Malang	PENDAPATAN ASLI DAERAH (PAD)	-	PD 2. Meningkatkan perekonomian melalui sektor Pertanian, Peternakan, Perikanan dan UMKM serta meningkatkan daya saing investasi		DINAS PEMBERDAYAAN MASYARAKAT DAN DESA
	2.13.05.2.01	Pemberdayaan Lembaga Kemasyarakatan yang Bergerak di Bidang Pemberdayaan Desa dan Lembaga Adat Tingkat Daerah Kabupaten/Kota serta Pemberdayaan Masyarakat Hukum Adat yang Masyarakat Pelakunya Hukum Adat yang Sama dalam Daerah Kabupaten/Kota			1.604.010.050,00					-	
		Terlaksananya Pembinaan Lembaga Kemasyarakatan Desa dan Lembaga Adat Desa			1.604.010.050,00					-	
			Jumlah Dokumen Hasil Penataan, Pemberdayaan dan Pendayagunaan Kelembagaan Lembaga Kemasyarakatan Desa/Kelurahan (RT, RW, PKK, Posyandu, LPM, dan Karang Taruna), Lembaga Adat Desa/Kelurahan dan Masyarakat Hukum Adat	-	68.860.000,00						
	2.13.05.2.01.0002	Fasilitasi Penataan, Pemberdayaan dan Pendayagunaan Kelembagaan Lembaga Kemasyarakatan Desa/Kelurahan (RT, RW, PKK, Posyandu, LPM, dan Karang Taruna), Lembaga Adat Desa/Kelurahan dan Masyarakat Hukum Adat			68.860.000,00						
		Terlaksananya Penataan, Pemberdayaan dan Pendayagunaan Kelembagaan Lembaga Kemasyarakatan Desa/Kelurahan (RT, RW, PKK, Posyandu, LPM, dan Karang Taruna), Lembaga Adat Desa/Kelurahan dan Masyarakat Hukum Adat	Jumlah Dokumen Hasil Penataan, Pemberdayaan dan Pendayagunaan Kelembagaan Lembaga Kemasyarakatan Desa/Kelurahan (RT, RW, PKK, Posyandu, LPM, dan Karang Taruna), Lembaga Adat Desa/Kelurahan dan Masyarakat Hukum Adat	1 Dokumen	68.860.000,00	Kab. Malang	PENDAPATAN ASLI DAERAH (PAD)	-	PD 3. Meningkatkan tata kelola pemerintahan dan pelayanan publik yang bersih, efektif dan anti korupsi		DINAS PEMBERDAYAAN MASYARAKAT DAN DESA
		DINAS PENGENDALIAN PENDUDUK DAN KELUARGA BERENCANA			**38.993.674.455,00**						
	2	**URUSAN PEMERINTAHAN WAJIB YANG TIDAK BERKAITAN DENGAN PELAYANAN DASAR**			**38.993.674.455,00**						
	2.14	**URUSAN PEMERINTAHAN BIDANG PENGENDALIAN PENDUDUK DAN KELUARGA BERENCANA**			**38.993.674.455,00**						
210.	**2.14.01**	**PROGRAM PENUNJANG URUSAN PEMERINTAHAN DAERAH KABUPATEN/KOTA**			**8.910.381.604,00**						
		Tercapainya kinerja Perangkat Daerah dalam rangka pemenuhan tugas dan fungsi			***8.908.569.804,00***						

1	2	3	4	5	6	7	8	9	10	11	12
			1.Presentase Capaian Kinerja Perangkat Daerah	100.00 %	8.908.569.804,00						
	2.14.01.2.01	Perencanaan, Penganggaran, dan Evaluasi Kinerja Perangkat Daerah			7.404.585,00					DPPKB Kabupaten Malang	
		Terpenuhinya Dokumen Perencanaan, Penganggaran, dan Evaluasi Kinerja Perangkat Daerah			7.404.585,00					DPPKB Kabupaten Malang	
			Jumlah Dokumen DPA-SKPD dan Laporan Hasil Koordinasi Penyusunan Dokumen DPA-SKPD	2 Dokumen	905.900,00						
			Jumlah Dokumen Perencanaan Perangkat Daerah	3 Dokumen	1.343.900,00						
			Jumlah Dokumen Perubahan DPA-SKPD dan Laporan Hasil Koordinasi Penyusunan Dokumen Perubahan DPA-SKPD	2 Dokumen	872.920,00						
			Jumlah Dokumen Perubahan RKA-SKPD dan Laporan Hasil Koordinasi Penyusunan Dokumen Perubahan RKA-SKPD	2 Dokumen	905.900,00						
			Jumlah Dokumen RKA-SKPD dan Laporan Hasil Koordinasi Penyusunan Dokumen RKA-SKPD	2 Dokumen	905.900,00						
			Jumlah Laporan Capaian Kinerja dan Ikhtisar Realisasi Kinerja SKPD dan Laporan Hasil Koordinasi Penyusunan Laporan Capaian Kinerja dan Ikhtisar Realisasi Kinerja SKPD	3 Laporan	1.400.180,00						
			Jumlah Laporan Evaluasi Kinerja Perangkat Daerah	1 Laporan	1.069.885,00						
	2.14.01.2.01.0001	Penyusunan Dokumen Perencanaan Perangkat Daerah			1.343.900,00						
		Tersusunnya Dokumen Perencanaan Perangkat Daerah	Jumlah Dokumen Perencanaan Perangkat Daerah	3 Dokumen	1.343.900,00	Kab. Malang	Sisa Lebih Perhitungan Anggaran Tahun Sebelumnya	4.Memperkuat pembangunan sumber daya manusia (SDM), sains, teknologi, pendidikan, kesehatan, prestasi olahraga, kesetaraan gender, serta penguatan peran perempuan, pemuda (generasi milenial dan generasi Z), dan penyandang disabilitas	PD 4. Meningkatkan penanganan gangguan ketentraman, ketertiban umum dan perlindungan masyarakat serta pembangunan karakter masyarakat berlandaskan agama, integritas dan budaya		DINAS PENGENDALIAN PENDUDUK DAN KELUARGA BERENCANA
	2.14.01.2.01.0002	Koordinasi dan Penyusunan Dokumen RKA-SKPD			905.900,00						
		Tersedianya Dokumen RKA-SKPD dan Laporan Hasil Koordinasi Penyusunan Dokumen RKA-SKPD	Jumlah Dokumen RKA-SKPD dan Laporan Hasil Koordinasi Penyusunan Dokumen RKA-SKPD	2 Dokumen	905.900,00	Kab. Malang	Sisa Lebih Perhitungan Anggaran Tahun Sebelumnya	4.Memperkuat pembangunan sumber daya manusia (SDM), sains, teknologi, pendidikan, kesehatan, prestasi olahraga, kesetaraan gender, serta penguatan peran perempuan, pemuda (generasi milenial dan generasi Z), dan penyandang disabilitas	PD 4. Meningkatkan penanganan gangguan ketentraman, ketertiban umum dan perlindungan masyarakat serta pembangunan karakter masyarakat berlandaskan agama, integritas dan budaya		DINAS PENGENDALIAN PENDUDUK DAN KELUARGA BERENCANA
	2.14.01.2.01.0003	Koordinasi dan Penyusunan Dokumen Perubahan RKA-SKPD			905.900,00						
		Tersedianya Dokumen Perubahan RKA-SKPD dan Laporan Hasil Koordinasi Penyusunan Dokumen Perubahan RKA-SKPD	Jumlah Dokumen Perubahan RKA-SKPD dan Laporan Hasil Koordinasi Penyusunan Dokumen Perubahan RKA-SKPD	2 Dokumen	905.900,00	Kab. Malang	Sisa Lebih Perhitungan Anggaran Tahun Sebelumnya	4.Memperkuat pembangunan sumber daya manusia (SDM), sains, teknologi, pendidikan, kesehatan, prestasi olahraga, kesetaraan gender, serta penguatan peran perempuan, pemuda (generasi milenial dan generasi Z), dan penyandang disabilitas	PD 4. Meningkatkan penanganan gangguan ketentraman, ketertiban umum dan perlindungan masyarakat serta pembangunan karakter masyarakat berlandaskan agama, integritas dan budaya		DINAS PENGENDALIAN PENDUDUK DAN KELUARGA BERENCANA
	2.14.01.2.01.0004	Koordinasi dan Penyusunan DPA-SKPD			905.900,00						
		Tersedianya Dokumen DPA-SKPD dan Laporan Hasil Koordinasi Penyusunan Dokumen DPA-SKPD	Jumlah Dokumen DPA-SKPD dan Laporan Hasil Koordinasi Penyusunan Dokumen DPA-SKPD	2 Dokumen	905.900,00	Kab. Malang	Sisa Lebih Perhitungan Anggaran Tahun Sebelumnya	4.Memperkuat pembangunan sumber daya manusia (SDM), sains, teknologi, pendidikan, kesehatan, prestasi olahraga, kesetaraan gender, serta penguatan peran perempuan, pemuda (generasi milenial dan generasi Z), dan penyandang disabilitas	PD 4. Meningkatkan penanganan gangguan ketentraman, ketertiban umum dan perlindungan masyarakat serta pembangunan karakter masyarakat berlandaskan agama, integritas dan budaya		DINAS PENGENDALIAN PENDUDUK DAN KELUARGA BERENCANA
	2.14.01.2.01.0005	Koordinasi dan Penyusunan Perubahan DPA- SKPD			872.920,00						

1	2	3	4	5	6	7	8	9	10	11	12
		Tersedianya Dokumen Perubahan DPA-SKPD dan Laporan Hasil Koordinasi Penyusunan Dokumen Perubahan DPA-SKPD	Jumlah Dokumen Perubahan DPA-SKPD dan Laporan Hasil Koordinasi Penyusunan Dokumen Perubahan DPA-SKPD	2 Dokumen	872.920,00	Kab. Malang	Sisa Lebih Perhitungan Anggaran Tahun Sebelumnya	4.Memperkuat pembangunan sumber daya manusia (SDM), sains, teknologi, pendidikan, kesehatan, prestasi olahraga, kesetaraan gender, serta penguatan peran perempuan, pemuda (generasi milenial dan generasi Z), dan penyandang disabilitas	PD 4. Meningkatkan penanganan gangguan ketentraman, ketertiban umum dan perlindungan masyarakat serta pembangunan karakter masyarakat berlandaskan agama, integritas dan budaya		DINAS PENGENDALIAN PENDUDUK DAN KELUARGA BERENCANA
	2.14.01.2.01.0006	Koordinasi dan Penyusunan Laporan Capaian Kinerja dan Ikhtisar Realisasi Kinerja SKPD			1.400.180,00						
		Tersedianya Laporan Capaian Kinerja dan Ikhtisar Realisasi Kinerja SKPD dan Laporan Hasil Koordinasi Penyusunan Laporan Capaian Kinerja dan Ikhtisar Realisasi Kinerja SKPD	Jumlah Laporan Capaian Kinerja dan Ikhtisar Realisasi Kinerja SKPD dan Laporan Hasil Koordinasi Penyusunan Laporan Capaian Kinerja dan Ikhtisar Realisasi Kinerja SKPD	3 Laporan	1.400.180,00	Kab. Malang	Sisa Lebih Perhitungan Anggaran Tahun Sebelumnya	4.Memperkuat pembangunan sumber daya manusia (SDM), sains, teknologi, pendidikan, kesehatan, prestasi olahraga, kesetaraan gender, serta penguatan peran perempuan, pemuda (generasi milenial dan generasi Z), dan penyandang disabilitas.	PD 4. Meningkatkan penanganan gangguan ketentraman, ketertiban umum dan perlindungan masyarakat serta pembangunan karakter masyarakat berlandaskan agama, integritas dan budaya		DINAS PENGENDALIAN PENDUDUK DAN KELUARGA BERENCANA
	2.14.01.2.01.0007	Evaluasi Kinerja Perangkat Daerah			1.069.885,00						
		Terlaksananya Evaluasi Kinerja Perangkat Daerah	Jumlah Laporan Evaluasi Kinerja Perangkat Daerah	1 Laporan	1.069.885,00	Kab. Malang	Sisa Lebih Perhitungan Anggaran Tahun Sebelumnya	4.Memperkuat pembangunan sumber daya manusia (SDM), sains, teknologi, pendidikan, kesehatan, prestasi olahraga, kesetaraan gender, serta penguatan peran perempuan, pemuda (generasi milenial dan generasi Z), dan penyandang disabilitas	PD 4. Meningkatkan penanganan gangguan ketentraman, ketertiban umum dan perlindungan masyarakat serta pembangunan karakter masyarakat berlandaskan agama, integritas dan budaya		DINAS PENGENDALIAN PENDUDUK DAN KELUARGA BERENCANA
	2.14.01.2.02	Administrasi Keuangan Perangkat Daerah			7.751.864.674,00					DPPKB Kabupaten Malang	
		Terpenuhinya Administrasi Keuangan Perangkat Daerah			7.751.864.674,00					DPPKB Kabupaten Malang	
			Jumlah Dokumen Penatausahaan dan Pengujian/Verifikasi Keuangan SKPD	12 Dokumen	7.154.434,00						
			Jumlah Laporan Keuangan Akhir Tahun SKPD dan Laporan Hasil Koordinasi Penyusunan Laporan Keuangan Akhir Tahun SKPD	2 Laporan	1.550.000,00						
			Jumlah Orang yang Menerima Gaji dan Tunjangan ASN	89 Orang/bulan	7.743.160.240,00						
	2.14.01.2.02.0001	Penyediaan Gaji dan Tunjangan ASN			7.743.160.240,00						
		Tersedianya Gaji dan Tunjangan ASN	Jumlah Orang yang Menerima Gaji dan Tunjangan ASN	83 Orang/bulan	7.743.160.240,00	Kab. Malang	PENDAPATAN ASLI DAERAH (PAD) Dana Alokasi Umum (DAU)	4.Memperkuat pembangunan sumber daya manusia (SDM), sains, teknologi, pendidikan, kesehatan, prestasi olahraga, kesetaraan gender, serta penguatan peran perempuan, pemuda (generasi milenial dan generasi Z), dan penyandang disabilitas	PD 4. Meningkatkan penanganan gangguan ketentraman, ketertiban umum dan perlindungan masyarakat serta pembangunan karakter masyarakat berlandaskan agama, integritas dan budaya		DINAS PENGENDALIAN PENDUDUK DAN KELUARGA BERENCANA
	2.14.01.2.02.0003	Pelaksanaan Penatausahaan danPengujian/Verifikasi Keuangan SKPD			7.154.434,00						
		Terlaksananya Penatausahaan dan Pengujian/Verifikasi Keuangan SKPD	Jumlah Dokumen Penatausahaan dan Pengujian/Verifikasi Keuangan SKPD	12 Dokumen	7.154.434,00	Kab. Malang	Sisa Lebih Perhitungan Anggaran Tahun Sebelumnya	4.Memperkuat pembangunan sumber daya manusia (SDM), sains, teknologi, pendidikan, kesehatan, prestasi olahraga, kesetaraan gender, serta penguatan peran perempuan, pemuda (generasi milenial dan generasi Z), dan penyandang disabilitas	PD 4. Meningkatkan penanganan gangguan ketentraman, ketertiban umum dan perlindungan masyarakat serta pembangunan karakter masyarakat berlandaskan agama, integritas dan budaya		DINAS PENGENDALIAN PENDUDUK DAN KELUARGA BERENCANA
	2.14.01.2.02.0005	Koordinasi dan Penyusunan Laporan Keuangan Akhir Tahun SKPD			1.550.000,00						
		Tersedianya Laporan Keuangan Akhir Tahun SKPD dan Laporan Hasil Koordinasi Penyusunan Laporan Keuangan Akhir Tahun SKPD	Jumlah Laporan Keuangan Akhir Tahun SKPD dan Laporan Hasil Koordinasi Penyusunan Laporan Keuangan Akhir Tahun SKPD	2 Laporan	1.550.000,00	Kab. Malang	Sisa Lebih Perhitungan Anggaran Tahun Sebelumnya	4.Memperkuat pembangunan sumber daya manusia (SDM), sains, teknologi, pendidikan, kesehatan, prestasi olahraga, kesetaraan gender, serta penguatan peran perempuan, pemuda (generasi milenial dan generasi Z), dan penyandang disabilitas	PD 4. Meningkatkan penanganan gangguan ketentraman, ketertiban umum dan perlindungan masyarakat serta pembangunan karakter masyarakat berlandaskan agama, integritas dan budaya		DINAS PENGENDALIAN PENDUDUK DAN KELUARGA BERENCANA
	2.14.01.2.03	Administrasi Barang Milik Daerah pada Perangkat Daerah			16.857.600,00					DPPKB Kabupaten Malang	
		Terpenuhinya Administrasi Barang Milik Daerah			16.857.600,00					DPPKB Kabupaten Malang	
			Jumlah Laporan Hasil Penilaian Barang Milik Daerah dan Hasil Koordinasi Penilaian Barang Milik Daerah SKPD	1 Laporan	8.773.000,00						
			Jumlah Laporan Penatausahaan Barang Milik Daerah pada SKPD	1 Laporan	8.084.600,00						
	2.14.01.2.03.0003	Koordinasi dan Penilaian Barang Milik Daerah SKPD			8.773.000,00						

1	2	3	4	5	6	7	8	9	10	11	12
		Tersedianya Laporan Hasil Penilaian Barang Milik Daerah dan Hasil Koordinasi Penilaian Barang Milik Daerah SKPD	Jumlah Laporan Hasil Penilaian Barang Milik Daerah dan Hasil Koordinasi Penilaian Barang Milik Daerah SKPD	1 Laporan	8.773.000,00	Kab. Malang	Sisa Lebih Perhitungan Anggaran Tahun Sebelumnya	4.Memperkuat pembangunan sumber daya manusia (SDM), sains, teknologi, pendidikan, kesehatan, prestasi olahraga, kesetaraan gender, serta penguatan peran perempuan, pemuda (generasi milenial dan generasi Z), dan penyandang disabilitas	PD 4. Meningkatkan penanganan gangguan ketentraman, ketertiban umum dan perlindungan masyarakat serta pembangunan karakter masyarakat berlandaskan agama, integritas dan budaya		DINAS PENGENDALIAN PENDUDUK DAN KELUARGA BERENCANA
	2.14.01.2.03.0006	Penatausahaan Barang Milik Daerah pada SKPD			8.084.600,00						
		Terlaksananya Penatausahaan Barang Milik Daerah pada SKPD	Jumlah Laporan Penatausahaan Barang Milik Daerah pada SKPD	1 Laporan	8.084.600,00	Kab. Malang	Sisa Lebih Perhitungan Anggaran Tahun Sebelumnya	4.Memperkuat pembangunan sumber daya manusia (SDM), sains, teknologi, pendidikan, kesehatan, prestasi olahraga, kesetaraan gender, serta penguatan peran perempuan, pemuda (generasi milenial dan generasi Z), dan penyandang disabilitas	PD 4. Meningkatkan penanganan gangguan ketentraman, ketertiban umum dan perlindungan masyarakat serta pembangunan karakter masyarakat berlandaskan agama, integritas dan budaya		DINAS PENGENDALIAN PENDUDUK DAN KELUARGA BERENCANA
	2.14.01.2.05	Administrasi Kepegawaian Perangkat Daerah			162.920.000,00					DPPKB Kabupaten Malang	
		Terpenuhinya Administrasi Kepegawaian Perangkat Daerah			162.920.000,00					DPPKB Kabupaten Malang	
			Jumlah Dokumen Hasil Koordinasi dan Pelaksanaaan Sistem Informasi Kepegawaian	1 Dokumen	2.520.000,00						
			Jumlah Dokumen Monitoring, Evaluasi, dan Penilaian Kinerja Pegawai	1 Dokumen	3.600.000,00						
			Jumlah Orang yang Mengikuti Bimbingan Teknis Implementasi Peraturan Perundang-Undangan	145 Orang	156.800.000,00						
	2.14.01.2.05.0004	Koordinasi dan Pelaksanaan Sistem Informasi Kepegawaian			2.520.000,00						
		Terlaksananya Koordinasi dan Pelaksanaan Sistem Informasi Kepegawaian	Jumlah Dokumen Hasil Koordinasi dan Pelaksanaaan Sistem Informasi Kepegawaian	1 Dokumen	2.520.000,00	Kab. Malang	Sisa Lebih Perhitungan Anggaran Tahun Sebelumnya	4.Memperkuat pembangunan sumber daya manusia (SDM), sains, teknologi, pendidikan, kesehatan, prestasi olahraga, kesetaraan gender, serta penguatan peran perempuan, pemuda (generasi milenial dan generasi Z), dan penyandang disabilitas	PD 4. Meningkatkan penanganan gangguan ketentraman, ketertiban umum dan perlindungan masyarakat serta pembangunan karakter masyarakat berlandaskan agama, integritas dan budaya		DINAS PENGENDALIAN PENDUDUK DAN KELUARGA BERENCANA
	2.14.01.2.05.0005	Monitoring, Evaluasi, dan Penilaian Kinerja Pegawai			3.600.000,00						
		Terlaksananya Monitoring, Evaluasi, dan Penilaian Kinerja Pegawai	Jumlah Dokumen Monitoring, Evaluasi, dan Penilaian Kinerja Pegawai	1 Dokumen	3.600.000,00	Kab. Malang	Sisa Lebih Perhitungan Anggaran Tahun Sebelumnya	4.Memperkuat pembangunan sumber daya manusia (SDM), sains, teknologi, pendidikan, kesehatan, prestasi olahraga, kesetaraan gender, serta penguatan peran perempuan, pemuda (generasi milenial dan generasi Z), dan penyandang disabilitas	PD 4. Meningkatkan penanganan gangguan ketentraman, ketertiban umum dan perlindungan masyarakat serta pembangunan karakter masyarakat berlandaskan agama, integritas dan budaya		DINAS PENGENDALIAN PENDUDUK DAN KELUARGA BERENCANA
	2.14.01.2.05.0011	Bimbingan Teknis Implementasi Peraturan Perundang-Undangan			156.800.000,00						
		Terlaksananya Bimbingan Teknis Implementasi Peraturan Perundang-Undangan	Jumlah Orang yang Mengikuti Bimbingan Teknis Implementasi Peraturan Perundang-Undangan	140 Orang	156.800.000,00	Kab. Malang	Sisa Lebih Perhitungan Anggaran Tahun Sebelumnya	4.Memperkuat pembangunan sumber daya manusia (SDM), sains, teknologi, pendidikan, kesehatan, prestasi olahraga, kesetaraan gender, serta penguatan peran perempuan, pemuda (generasi milenial dan generasi Z), dan penyandang disabilitas	PD 4. Meningkatkan penanganan gangguan ketentraman, ketertiban umum dan perlindungan masyarakat serta pembangunan karakter masyarakat berlandaskan agama, integritas dan budaya		DINAS PENGENDALIAN PENDUDUK DAN KELUARGA BERENCANA
	2.14.01.2.06	Administrasi Umum Perangkat Daerah			626.153.145,00					DPPKB Kabupaten Malang	
		Terpenuhinya Administrasi Umum Perangkat Daerah			626.153.145,00					DPPKB Kabupaten Malang	
			Jumlah Dokumen Bahan Bacaan dan Peraturan Perundang-Undangan yang Disediakan	2 Dokumen	4.080.000,00						
			Jumlah Laporan Fasilitasi Kunjungan Tamu	12 Laporan	68.850.000,00						
			Jumlah Laporan Penyelenggaraan Rapat Koordinasi dan Konsultasi SKPD	12 Laporan	140.680.000,00						
			Jumlah Paket Barang Cetakan dan Penggandaan yang Disediakan	1 Paket	26.212.942,00						
			Jumlah Paket Komponen Instalasi Listrik/Penerangan Bangunan Kantor yang Disediakan	1 Paket	8.512.000,00						
			Jumlah Paket Peralatan dan Perlengkapan Kantor yang Disediakan	7 Paket	377.818.203,00						

1	2	3	4	5	6	7	8	9	10	11	12
	2.14.01.2.06.0001	Penyediaan Komponen InstalasiListrik/Penerangan Bangunan Kantor			8.512.000,00						
		Tersedianya Komponen Instalasi Listrik/Penerangan Bangunan Kantor	Jumlah Paket Komponen Instalasi Listrik/Penerangan Bangunan Kantor yang Disediakan	1 Paket	8.512.000,00	Kab. Malang	Sisa Lebih Perhitungan Anggaran Tahun Sebelumnya	4.Memperkuat pembangunan sumber daya manusia (SDM), sains, teknologi, pendidikan, kesehatan, prestasi olahraga, kesetaraan gender, serta penguatan peran perempuan, pemuda (generasi milenial dan generasi Z), dan penyandang disabilitas	PD 4. Meningkatkan penanganan gangguan ketentraman, ketertiban umum dan perlindungan masyarakat serta pembangunan karakter masyarakat berlandaskan agama, integritas dan budaya		DINAS PENGENDALIAN PENDUDUK DAN KELUARGA BERENCANA
	2.14.01.2.06.0002	Penyediaan Peralatan dan Perlengkapan Kantor			377.818.203,00						
		Tersedianya Peralatan dan Perlengkapan Kantor	Jumlah Paket Peralatan dan Perlengkapan Kantor yang Disediakan	5 Paket	377.818.203,00	Kab. Malang	Sisa Lebih Perhitungan Anggaran Tahun Sebelumnya PENDAPATAN ASLI DAERAH (PAD)	4.Memperkuat pembangunan sumber daya manusia (SDM), sains, teknologi, pendidikan, kesehatan, prestasi olahraga, kesetaraan gender, serta penguatan peran perempuan, pemuda (generasi milenial dan generasi Z), dan penyandang disabilitas	PD 4. Meningkatkan penanganan gangguan ketentraman, ketertiban umum dan perlindungan masyarakat serta pembangunan karakter masyarakat berlandaskan agama, integritas dan budaya		DINAS PENGENDALIAN PENDUDUK DAN KELUARGA BERENCANA
	2.14.01.2.06.0005	Penyediaan Barang Cetakan dan Penggandaan			26.212.942,00						
		Tersedianya Barang Cetakan dan Penggandaan	Jumlah Paket Barang Cetakan dan Penggandaan yang Disediakan	2 Paket	26.212.942,00	Kab. Malang	Sisa Lebih Perhitungan Anggaran Tahun Sebelumnya	4.Memperkuat pembangunan sumber daya manusia (SDM), sains, teknologi, pendidikan, kesehatan, prestasi olahraga, kesetaraan gender, serta penguatan peran perempuan, pemuda (generasi milenial dan generasi Z), dan penyandang disabilitas	PD 4. Meningkatkan penanganan gangguan ketentraman, ketertiban umum dan perlindungan masyarakat serta pembangunan karakter masyarakat berlandaskan agama, integritas dan budaya		DINAS PENGENDALIAN PENDUDUK DAN KELUARGA BERENCANA
	2.14.01.2.06.0006	Penyediaan Bahan Bacaan dan Peraturan Perundang-undangan			4.080.000,00						
		Tersedianya Bahan Bacaan dan Peraturan Perundang-undangan	Jumlah Dokumen Bahan Bacaan dan Peraturan Perundang-Undangan yang Disediakan	2 Dokumen	4.080.000,00	Kab. Malang	Sisa Lebih Perhitungan Anggaran Tahun Sebelumnya	4.Memperkuat pembangunan sumber daya manusia (SDM), sains, teknologi, pendidikan, kesehatan, prestasi olahraga, kesetaraan gender, serta penguatan peran perempuan, pemuda (generasi milenial dan generasi Z), dan penyandang disabilitas	PD 4. Meningkatkan penanganan gangguan ketentraman, ketertiban umum dan perlindungan masyarakat serta pembangunan karakter masyarakat berlandaskan agama, integritas dan budaya		DINAS PENGENDALIAN PENDUDUK DAN KELUARGA BERENCANA
	2.14.01.2.06.0008	Fasilitasi Kunjungan Tamu			68.850.000,00						
		Terlaksananya Fasilitasi Kunjungan Tamu	Jumlah Laporan Fasilitasi Kunjungan Tamu	12 Laporan	68.850.000,00	Kab. Malang	Sisa Lebih Perhitungan Anggaran Tahun Sebelumnya	4.Memperkuat pembangunan sumber daya manusia (SDM), sains, teknologi, pendidikan, kesehatan, prestasi olahraga, kesetaraan gender, serta penguatan peran perempuan, pemuda (generasi milenial dan generasi Z), dan penyandang disabilitas	PD 4. Meningkatkan penanganan gangguan ketentraman, ketertiban umum dan perlindungan masyarakat serta pembangunan karakter masyarakat berlandaskan agama, integritas dan budaya		DINAS PENGENDALIAN PENDUDUK DAN KELUARGA BERENCANA
	2.14.01.2.06.0009	Penyelenggaraan Rapat Koordinasi dan Konsultasi SKPD			140.680.000,00						
		Terlaksananya Penyelenggaraan Rapat Koordinasi dan Konsultasi SKPD	Jumlah Laporan Penyelenggaraan Rapat Koordinasi dan Konsultasi SKPD	12 Laporan	140.680.000,00	Kab. Malang	Sisa Lebih Perhitungan Anggaran Tahun Sebelumnya	4.Memperkuat pembangunan sumber daya manusia (SDM), sains, teknologi, pendidikan, kesehatan, prestasi olahraga, kesetaraan gender, serta penguatan peran perempuan, pemuda (generasi milenial dan generasi Z), dan penyandang disabilitas	PD 4. Meningkatkan penanganan gangguan ketentraman, ketertiban umum dan perlindungan masyarakat serta pembangunan karakter masyarakat berlandaskan agama, integritas dan budaya		DINAS PENGENDALIAN PENDUDUK DAN KELUARGA BERENCANA
	2.14.01.2.08	Penyediaan Jasa Penunjang Urusan Pemerintahan Daerah			244.700.000,00					DPPKB Kabupaten Malang	
		Terpenuhinya Kebutuhan Jasa Penunjang Urusan Pemerintahan Daerah			244.700.000,00					DPPKB Kabupaten Malang	
			Jumlah Laporan Penyediaan Jasa Komunikasi, Sumber Daya Air dan Listrik yang Disediakan	12 Laporan	237.200.000,00						
			Jumlah Laporan Penyediaan Jasa Surat Menyurat	1 Laporan	7.500.000,00						
	2.14.01.2.08.0001	Penyediaan Jasa Surat Menyurat			7.500.000,00						
		Terlaksananya Penyediaan Jasa Surat Menyurat	Jumlah Laporan Penyediaan Jasa Surat Menyurat	1 Laporan	7.500.000,00	Kab. Malang	Sisa Lebih Perhitungan Anggaran Tahun Sebelumnya	4.Memperkuat pembangunan sumber daya manusia (SDM), sains, teknologi, pendidikan, kesehatan, prestasi olahraga, kesetaraan gender, serta penguatan peran perempuan, pemuda (generasi milenial dan generasi Z), dan penyandang disabilitas	PD 4. Meningkatkan penanganan gangguan ketentraman, ketertiban umum dan perlindungan masyarakat serta pembangunan karakter masyarakat berlandaskan agama, integritas dan budaya		DINAS PENGENDALIAN PENDUDUK DAN KELUARGA BERENCANA
	2.14.01.2.08.0002	Penyediaan Jasa Komunikasi, Sumber Daya Air dan Listrik			237.200.000,00						
		Tersedianya Jasa Komunikasi, Sumber Daya Air dan Listrik	Jumlah Laporan Penyediaan Jasa Komunikasi, Sumber Daya Air dan Listrik yang Disediakan	12 Laporan	237.200.000,00	Kab. Malang	Sisa Lebih Perhitungan Anggaran Tahun Sebelumnya	4.Memperkuat pembangunan sumber daya manusia (SDM), sains, teknologi, pendidikan, kesehatan, prestasi olahraga, kesetaraan gender, serta penguatan peran perempuan, pemuda (generasi milenial dan generasi Z), dan penyandang disabilitas	PD 4. Meningkatkan penanganan gangguan ketentraman, ketertiban umum dan perlindungan masyarakat serta pembangunan karakter masyarakat berlandaskan agama, integritas dan budaya		DINAS PENGENDALIAN PENDUDUK DAN KELUARGA BERENCANA
	2.14.01.2.09	Pemeliharaan Barang Milik Daerah Penunjang Urusan Pemerintahan Daerah			100.481.600,00					DPPKB Kabupaten Malang	

1	2	3	4	5	6	7	8	9	10	11	12
		Terpenuhinya Pemeliharaan Barang Milik Daerah Penunjang Urusan Pemerintahan Daerah			100.481.600,00					DPPKB Kabupaten Malang	
			Jumlah Kendaraan Dinas Operasional atau Lapangan yang Dipelihara dan dibayarkan Pajak dan Perizinannya	186 Unit	58.465.000,00						
			Jumlah Kendaraan Perorangan Dinas atau Kendaraan Dinas Jabatan yang Dipelihara dan dibayarkan Pajaknya	7 Unit	35.460.000,00						
			Jumlah Sarana dan Prasarana Gedung Kantor atau Bangunan Lainnya yang Dipelihara/Direhabilitasi	2 Unit	6.556.600,00						
	2.14.01.2.09.0001	Penyediaan Jasa Pemeliharaan, Biaya Pemeliharaan, dan Pajak Kendaraan Perorangan Dinas atau Kendaraan Dinas Jabatan			35.460.000,00						
		Tersedianya Jasa Pemeliharaan, Biaya Pemeliharaan dan Pajak Kendaraan Perorangan Dinas atau Kendaraan Dinas Jabatan	Jumlah Kendaraan Perorangan Dinas atau Kendaraan Dinas Jabatan yang Dipelihara dan dibayarkan Pajaknya	4 Unit	35.460.000,00	Kab. Malang	Sisa Lebih Perhitungan Anggaran Tahun Sebelumnya	4.Memperkuat pembangunan sumber daya manusia (SDM), sains, teknologi, pendidikan, kesehatan, prestasi olahraga, kesetaraan gender, serta penguatan peran perempuan, pemuda (generasi milenial dan generasi Z), dan penyandang disabilitas	PD 4. Meningkatkan penanganan gangguan ketentraman, ketertiban umum dan perlindungan masyarakat serta pembangunan karakter masyarakat berlandaskan agama, integritas dan budaya		DINAS PENGENDALIAN PENDUDUK DAN KELUARGA BERENCANA
	2.14.01.2.09.0002	Penyediaan Jasa Pemeliharaan, Biaya Pemeliharaan, Pajak dan Perizinan Kendaraan Dinas Operasional atau Lapangan			58.465.000,00						
		Tersedianya Jasa Pemeliharaan, Biaya Pemeliharaan, Pajak dan Perizinan Kendaraan Dinas Operasional atau Lapangan	Jumlah Kendaraan Dinas Operasional atau Lapangan yang Dipelihara dan dibayarkan Pajak dan Perizinannya	137 Unit	58.465.000,00	Kab. Malang	Sisa Lebih Perhitungan Anggaran Tahun Sebelumnya	4.Memperkuat pembangunan sumber daya manusia (SDM), sains, teknologi, pendidikan, kesehatan, prestasi olahraga, kesetaraan gender, serta penguatan peran perempuan, pemuda (generasi milenial dan generasi Z), dan penyandang disabilitas	PD 4. Meningkatkan penanganan gangguan ketentraman, ketertiban umum dan perlindungan masyarakat serta pembangunan karakter masyarakat berlandaskan agama, integritas dan budaya		DINAS PENGENDALIAN PENDUDUK DAN KELUARGA BERENCANA
	2.14.01.2.09.0010	Pemeliharaan/Rehabilitasi Sarana dan Prasarana Gedung Kantor atau Bangunan Lainnya			6.556.600,00						
		Terlaksananya Pemeliharaan/Rehabilitasi Sarana dan Prasarana Gedung Kantor atau Bangunan Lainnya	Jumlah Sarana dan Prasarana Gedung Kantor atau Bangunan Lainnya yang Dipelihara/Direhabilitasi	1 Unit	6.556.600,00	Kab. Malang	Sisa Lebih Perhitungan Anggaran Tahun Sebelumnya	4.Memperkuat pembangunan sumber daya manusia (SDM), sains, teknologi, pendidikan, kesehatan, prestasi olahraga, kesetaraan gender, serta penguatan peran perempuan, pemuda (generasi milenial dan generasi Z), dan penyandang disabilitas	PD 4. Meningkatkan penanganan gangguan ketentraman, ketertiban umum dan perlindungan masyarakat serta pembangunan karakter masyarakat berlandaskan agama, integritas dan budaya		DINAS PENGENDALIAN PENDUDUK DAN KELUARGA BERENCANA
211.	**2.14.02**	**PROGRAM PENGENDALIAN PENDUDUK**			**6.033.979.000,00**						
		Terkendalinya Pertambahan Jumlah Penduduk			***6.033.979.000,00***						
			1.Angka kelahiran remaja umur 15-19 tahun (Age Specific Fertility Rate/ASFR 15-19)	20.38-20.38 Kelahiran per 1000 WUS 15-19 tahun	6.033.979.000,00						
		Terlaksananya Pengolahan Data Pengendalian Lapangan dan Pelayanan KB untuk Pemetaan Perkiraan Pengendalian Penduduk			496.071.800,00					Lintas Sektor/ Stakeholder	
			Jumlah Dokumen Pengolahan dan Pelaporan Data Pengendalian Lapangan dan Pelayanan KB	33 Dokumen	246.000.000,00						
			Jumlah Laporan Pembinaan dan Pengawasan Penyelenggaraan Sistem Informasi Keluarga	33 Laporan	11.846.400,00						

1	2	3	4	5	6	7	8	9	10	11	12
			Jumlah Rumah Data Kependudukan di Kampung KB yang aktif Untuk Memperkuat Integrasi Program Bangga Kencana (Pembangunan Keluarga, Kependudukan, dan Keluarga Berencana) di Sektor Lain yang dibentuk	310 Unit	4.225.400,00						
	2.14.02.2.02.0009	Pembinaan dan Pengawasan Penyelenggaraan Sistem Informasi Keluarga			11.846.400,00						
		Terlaksananya Pembinaan dan Pengawasan Penyelenggaraan Sistem Informasi Keluarga	Jumlah Laporan Pembinaan dan Pengawasan Penyelenggaraan Sistem Informasi Keluarga	33 Laporan	11.846.400,00	Kab. Malang	Sisa Lebih Perhitungan Anggaran Tahun Sebelumnya	4.Memperkuat pembangunan sumber daya manusia (SDM), sains, teknologi, pendidikan, kesehatan, prestasi olahraga, kesetaraan gender, serta penguatan peran perempuan, pemuda (generasi milenial dan generasi Z), dan penyandang disabilitas	PD 4. Meningkatkan penanganan gangguan ketentraman, ketertiban umum dan perlindungan masyarakat serta pembangunan karakter masyarakat berlandaskan agama, integritas dan budaya		DINAS PENGENDALIAN PENDUDUK DAN KELUARGA BERENCANA
	2.14.02.2.02.0013	Pengolahan dan Pelaporan Data Pengendalian Lapangan dan Pelayanan KB			246.000.000,00						
		Terlaksananya Pengolahan dan Pelaporan Data Pengendalian Lapangan dan Pelayanan KB	Jumlah Dokumen Pengolahan dan Pelaporan Data Pengendalian Lapangan dan Pelayanan KB	33 Dokumen	246.000.000,00	Kab. Malang	Sisa Lebih Perhitungan Anggaran Tahun Sebelumnya DAK Non Fisik-BOKKB-BOKB	4.Memperkuat pembangunan sumber daya manusia (SDM), sains, teknologi, pendidikan, kesehatan, prestasi olahraga, kesetaraan gender, serta penguatan peran perempuan, pemuda (generasi milenial dan generasi Z), dan penyandang disabilitas	PD 4. Meningkatkan penanganan gangguan ketentraman, ketertiban umum dan perlindungan masyarakat serta pembangunan karakter masyarakat berlandaskan agama, integritas dan budaya		DINAS PENGENDALIAN PENDUDUK DAN KELUARGA BERENCANA
	2.14.02.2.02.0026	Pembentukan dan operasionalisasi Rumah Data Kependudukan di Kampung KB Untuk Memperkuat Integrasi Program Bangga Kencana di Sektor Lain			4.225.400,00						
		Dibentuknya Rumah Data Kependudukan yang aktif di Kampung KB Untuk Memperkuat Integrasi Program Bangga Kencana (Pembangunan Keluarga, Kependudukan, dan Keluarga Berencana) di Sektor Lain	Jumlah Rumah Data Kependudukan di Kampung KB yang aktif Untuk Memperkuat Integrasi Program Bangga Kencana (Pembangunan Keluarga, Kependudukan, dan Keluarga Berencana) di Sektor Lain yang dibentuk	310 Unit	4.225.400,00	Kab. Malang	Sisa Lebih Perhitungan Anggaran Tahun Sebelumnya	4.Memperkuat pembangunan sumber daya manusia (SDM), sains, teknologi, pendidikan, kesehatan, prestasi olahraga, kesetaraan gender, serta penguatan peran perempuan, pemuda (generasi milenial dan generasi Z), dan penyandang disabilitas.	PD 4. Meningkatkan penanganan gangguan ketentraman, ketertiban umum dan perlindungan masyarakat serta pembangunan karakter masyarakat berlandaskan agama, integritas dan budaya		DINAS PENGENDALIAN PENDUDUK DAN KELUARGA BERENCANA
	2.14.02.2.01	Pemaduan dan Sinkronisasi Kebijakan Pemerintah Daerah Provinsi dengan Pemerintah Daerah Kabupaten/Kota dalam rangka Pengendalian Kuantitas Penduduk			5.537.907.200,00					Lintas Sektor/ Stakeholder	
		Tersedianya Regulasi Daerah/Dokumen Perencanaan yang Memanfaatkan GDPK			5.537.907.200,00					Lintas Sektor/ Stakeholder	
			Jumlah Dokumen Penyusunan dan Pemanfaatan Peta Jalan Pembangunan Kependudukan (PJPK) Tingkat Kabupaten/Kota	-	15.000.000,00						
			Jumlah laporan pelaksanaan kegiatan advokasi, promosi, dan pembinaan edukasi kependudukan pada Sekolah Siaga Kependudukan (SSK) di satuan pendidikan jenjang SD/sederajat dan SMP/ Pramuka Peduli Kependudukan (Pramuka PK) di kwartir ASN Peduli Kependudukan (ASN PK) di lembaga kediklatan/OPD kabupaten/ serta Masyarakat Peduli Kependudukan (Mass PK) di Kampung KB/Ormas pengelola kelompok kegiatan	-	52.257.200,00						
			Persentase DASHAT di Kampung Keluarga Berkualitas	-	4.087.650.000,00						
			Persentase Kampung Keluarga Berkualitas klasifikasi Mandiri	-	1.383.000.000,00						

1	2	3	4	5	6	7	8	9	10	11	12
	2.14.02.2.01.0042	Fasilitasi Pengelolaan Dapur Sehat Atasi Stunting (DASHAT) di Kampung Keluarga Berkualitas			4.087.650.000,00						
		Terlaksananya Fasilitasi Pengelolaan Dapur Sehat Atasi Stunting (DASHAT) di Kampung Keluarga Berkualitas	Persentase DASHAT di Kampung Keluarga Berkualitas	390 Kelompok	4.087.650.000,00	Kab. Malang	DAK Non Fisik-BOKKB-BOKB	4.Memperkuat pembangunan sumber daya manusia (SDM), sains, teknologi, pendidikan, kesehatan, prestasi olahraga, kesetaraan gender, serta penguatan peran perempuan, pemuda (generasi milenial dan generasi Z), dan penyandang disabilitas	PD 4. Meningkatkan penanganan gangguan ketentraman, ketertiban umum dan perlindungan masyarakat serta pembangunan karakter masyarakat berlandaskan agama, integritas dan budaya		DINAS PENGENDALIAN PENDUDUK DAN KELUARGA BERENCANA
	2.14.02.2.01.0043	Fasilitasi Penyelenggaraan Kampung Keluarga Berkualitas			1.383.000.000,00						
		Terwujudnya Penyelenggaraan Kampung Keluarga Berkualitas	Persentase Kampung Keluarga Berkualitas klasifikasi Mandiri	390 Kampung KB	1.383.000.000,00	Kab. Malang	DAK Non Fisik-BOKB-KB	-	PD 4. Meningkatkan penanganan gangguan ketentraman, ketertiban umum dan perlindungan masyarakat serta pembangunan karakter masyarakat berlandaskan agama, integritas dan budaya		DINAS PENGENDALIAN PENDUDUK DAN KELUARGA BERENCANA
	2.14.02.2.01.0053	Penyusunan dan Pemanfaatan Peta Jalan Pembangunan Kependudukan (PJPK) Tingkat Kabupaten/Kota			15.000.000,00						
		Terlaksananya Penyusunan Peta Jalan Pembangunan Kependudukan dan Pemanfaatan (PJPK) dan Rencana Aksi Tingkat Kabupaten/Kota	Jumlah Dokumen Penyusunan dan Pemanfaatan Peta Jalan Pembangunan Kependudukan (PJPK) Tingkat Kabupaten/Kota	1 Dokumen	15.000.000,00	Kab. Malang	Sisa Lebih Perhitungan Anggaran Tahun Sebelumnya	4.Memperkuat pembangunan sumber daya manusia (SDM), sains, teknologi, pendidikan, kesehatan, prestasi olahraga, kesetaraan gender, serta penguatan peran perempuan, pemuda (generasi milenial dan generasi Z), dan penyandang disabilitas	PD 4. Meningkatkan penanganan gangguan ketentraman, ketertiban umum dan perlindungan masyarakat serta pembangunan karakter masyarakat berlandaskan agama, integritas dan budaya		DINAS PENGENDALIAN PENDUDUK DAN KELUARGA BERENCANA
	2.14.02.2.01.0055	Advokasi, promosi, dan pembinaan edukasi kependudukan pada Sekolah Siaga Kependudukan (SSK) di satuan pendidikan jenjang SD/sederajat dan SMP/ Pramuka Peduli Kependudukan (Pramuka PK) di kwartir ASN Peduli Kependudukan (ASN PK) di lembaga kediklatan/OPD kabupaten/ serta Masyarakat Peduli Kependudukan (Mass PK) di Kampung KB/Ormas pengelola kelompok kegiatan			52.257.200,00						
		Terlaksananya advokasi, promosi, dan pembinaan edukasi kependudukan pada Sekolah Siaga Kependudukan (SSK) di satuan pendidikan jenjang SD/sederajat dan SMP/ Pramuka Peduli Kependudukan (Pramuka PK) di kwartir ASN Peduli Kependudukan (ASN PK) di lembaga kediklatan/OPD kabupaten/ serta Masyarakat Peduli Kependudukan (Mass PK) di Kampung KB/Ormas pengelola kelompok kegiatan masyarakat.	Jumlah laporan pelaksanaan kegiatan advokasi, promosi, dan pembinaan edukasi kependudukan pada Sekolah Siaga Kependudukan (SSK) di satuan pendidikan jenjang SD/sederajat dan SMP/ Pramuka Peduli Kependudukan (Pramuka PK) di kwartir ASN Peduli Kependudukan (ASN PK) di lembaga kediklatan/OPD kabupaten/ serta Masyarakat Peduli Kependudukan (Mass PK) di Kampung KB/Ormas pengelola kelompok kegiatan	1 Laporan / Dokumen	52.257.200,00	Kab. Malang	Sisa Lebih Perhitungan Anggaran Tahun Sebelumnya	4.Memperkuat pembangunan sumber daya manusia (SDM), sains, teknologi, pendidikan, kesehatan, prestasi olahraga, kesetaraan gender, serta penguatan peran perempuan, pemuda (generasi milenial dan generasi Z), dan penyandang disabilitas.	PD 4. Meningkatkan penanganan gangguan ketentraman, ketertiban umum dan perlindungan masyarakat serta pembangunan karakter masyarakat berlandaskan agama, integritas dan budaya		DINAS PENGENDALIAN PENDUDUK DAN KELUARGA BERENCANA
	2.14.02.2.02	Pemetaan Perkiraan Pengendalian Penduduk Cakupan Daerah Kabupaten/Kota			496.071.800,00					Lintas Sektor/ Stakeholder	
		Terlaksananya Pengolahan Data Pengendalian Lapangan dan Pelayanan KB untuk Pemetaan Perkiraan Pengendalian Penduduk			496.071.800,00					Lintas Sektor/ Stakeholder	
			Jumlah Kecamatan dan desa kleurahan yang melaksanakan Pencatatan dan Pengumpulan Data Keluarga	-	234.000.000,00						
	2.14.02.2.02.0030	Pencatatan dan Pengumpulan Data Keluarga			234.000.000,00						

1	2	3	4	5	6	7	8	9	10	11	12
		Terlaksananya Pencatatan dan Pengumpulan Data Keluarga	Jumlah Kecamatan dan desa kleurahan yang melaksanakan Pencatatan dan Pengumpulan Data Keluarga	33 Laporan	234.000.000,00	Kab. Malang	DAK Non Fisik-BOKKB-BOKB	4.Memperkuat pembangunan sumber daya manusia (SDM), sains, teknologi, pendidikan, kesehatan, prestasi olahraga, kesetaraan gender, serta penguatan peran perempuan, pemuda (generasi milenial dan generasi Z), dan penyandang disabilitas	PD 4. Meningkatkan penanganan gangguan ketentraman, ketertiban umum dan perlindungan masyarakat serta pembangunan karakter masyarakat berlandaskan agama, integritas dan budaya		DINAS PENGENDALIAN PENDUDUK DAN KELUARGA BERENCANA
212.	**2.14.03**	**PROGRAM PEMBINAAN KELUARGA BERENCANA (KB)**			**10.244.613.851,00**						
		Meningkatnya Pemberdayaan dan Peran Serta Masyarakat dalam Pembinaan Keluarga Berencana (KB)			***10.244.613.851,00***						
			1.Angka Prevalensi Kontrasepsi Modern (Modern Contraceptive Prevalence Rate/mCPR)	72.43 %	10.244.613.851,00						
			2.Persentase Kebutuhan KB yang Belum Terpenuhi (Unmet Need)	5.13 %	10.244.613.851,00						
			3.Proporsi Kebutuhan KB yang terpenuhi menurut alat/cara KB Modern	86.40 %	10.244.613.851,00						
			4.Persentase Kehamilan Tidak Direncanakan (KTD)	11.00 %	10.244.613.851,00						
	2.14.03.2.01	Pelaksanaan Advokasi, Komunikasi, Informasi dan Edukasi (KIE) Pengendalian Penduduk dan KB Sesuai Kearifan Budaya Lokal			547.300.000,00					Masyarakat Kabupaten Malang	
		Tersedianya Dukungan Advokasi, dan KIE Bangga Kencana			547.300.000,00					Masyarakat Kabupaten Malang	
			Jumlah Dokumen Promosi dan KIE Program Bangga Kencana (Pembangunan Keluarga, Kependudukan, dan Keluarga Berencana) Melalui Media Massa Cetak dan Elektronik serta Media Luar Ruang	4 Dokumen	10.500.000,00						
			Jumlah Laporan Hasil Pengelolaan Operasional dan Sarana di Balai Penyuluhan Bangga Kencana (Pembangunan Keluarga, Kependudukan, dan Keluarga Berencana)	33 Laporan	480.000.000,00						
			Jumlah Laporan Hasil Pengendalian Program KKBPK	33 Laporan	16.800.000,00						
			Jumlah Organisasi yang Mendapatkan Advokasi Program Bangga Kencana (Pembangunan Keluarga, Kependudukan, dan Keluarga Berencana) kepada Stakeholders dan Mitra Kerja	3 Organisasi	40.000.000,00						
	2.14.03.2.01.0008	Pengendalian Program KKBPK			16.800.000,00						
		Terlaksananya Pengendalian Program KKBPK	Jumlah Laporan Hasil Pengendalian Program KKBPK	1 Laporan	16.800.000,00	Kab. Malang	Sisa Lebih Perhitungan Anggaran Tahun Sebelumnya	4.Memperkuat pembangunan sumber daya manusia (SDM), sains, teknologi, pendidikan, kesehatan, prestasi olahraga, kesetaraan gender, serta penguatan peran perempuan, pemuda (generasi milenial dan generasi Z), dan penyandang disabilitas	PD 4. Meningkatkan penanganan gangguan ketentraman, ketertiban umum dan perlindungan masyarakat serta pembangunan karakter masyarakat berlandaskan agama, integritas dan budaya		DINAS PENGENDALIAN PENDUDUK DAN KELUARGA BERENCANA
	2.14.03.2.01.0010	Pengelolaan Operasional dan Sarana di Balai Penyuluhan Bangga Kencana			480.000.000,00						
		Terkelolanya Operasional dan Sarana di Balai Penyuluhan Bangga Kencana (Pembangunan Keluarga, Kependudukan, dan Keluarga Berencana)	Jumlah Laporan Hasil Pengelolaan Operasional dan Sarana di Balai Penyuluhan Bangga Kencana (Pembangunan Keluarga, Kependudukan, dan Keluarga Berencana)	33 Laporan	480.000.000,00	Kab. Malang	DAK Non Fisik-BOKKB-BOKB	4.Memperkuat pembangunan sumber daya manusia (SDM), sains, teknologi, pendidikan, kesehatan, prestasi olahraga, kesetaraan gender, serta penguatan peran perempuan, pemuda (generasi milenial dan generasi Z), dan penyandang disabilitas.	PD 4. Meningkatkan penanganan gangguan ketentraman, ketertiban umum dan perlindungan masyarakat serta pembangunan karakter masyarakat berlandaskan agama, integritas dan budaya		DINAS PENGENDALIAN PENDUDUK DAN KELUARGA BERENCANA
	2.14.03.2.01.0012	Promosi dan KIE Program Bangga Kencana Melalui Media Massa Cetak dan Elektronik serta Media Luar Ruang			10.500.000,00						

1	2	3	4	5	6	7	8	9	10	11	12
		Terlaksananya Promosi dan KIE Program Bangga Kencana (Pembangunan Keluarga, Kependudukan, dan Keluarga Berencana) Melalui Media Massa Cetak dan Elektronik serta Media Luar Ruang	Jumlah Dokumen Promosi dan KIE Program Bangga Kencana (Pembangunan Keluarga, Kependudukan, dan Keluarga Berencana) Melalui Media Massa Cetak dan Elektronik serta Media Luar Ruang	1 Dokumen	10.500.000,00	Kab. Malang	PENDAPATAN ASLI DAERAH (PAD)	4.Memperkuat pembangunan sumber daya manusia (SDM), sains, teknologi, pendidikan, kesehatan, prestasi olahraga, kesetaraan gender, serta penguatan peran perempuan, pemuda (generasi milenial dan generasi Z), dan penyandang disabilitas.	PD 4. Meningkatkan penanganan gangguan ketentraman, ketertiban umum dan perlindungan masyarakat serta pembangunan karakter masyarakat berlandaskan agama, integritas dan budaya		DINAS PENGENDALIAN PENDUDUK DAN KELUARGA BERENCANA
	2.14.03.2.01.0014	Advokasi Program Bangga kencana oleh pokja advokasi kepada Stakeholders dan Mitra Kerja			40.000.000,00						
		Terlaksananya Advokasi Program Bangga Kencana (Pembangunan Keluarga, Kependudukan, dan Keluarga Berencana) kepada Stakeholders dan Mitra Kerja	Jumlah Organisasi yang Mendapatkan Advokasi Program Bangga Kencana (Pembangunan Keluarga, Kependudukan, dan Keluarga Berencana) kepada Stakeholders dan Mitra Kerja	3 Organisasi	40.000.000,00	Kab. Malang	DAK Non Fisik-BOKKB-BOKB	4.Memperkuat pembangunan sumber daya manusia (SDM), sains, teknologi, pendidikan, kesehatan, prestasi olahraga, kesetaraan gender, serta penguatan peran perempuan, pemuda (generasi milenial dan generasi Z), dan penyandang disabilitas.	PD 4. Meningkatkan penanganan gangguan ketentraman, ketertiban umum dan perlindungan masyarakat serta pembangunan karakter masyarakat berlandaskan agama, integritas dan budaya		DINAS PENGENDALIAN PENDUDUK DAN KELUARGA BERENCANA
	2.14.03.2.02	Pendayagunaan Tenaga Penyuluh KB/Petugas Lapangan KB (PKB/PLKB)			2.513.035.000,00					PLKB/PKB	
		Meningkatnya IMP Bangga Kencana Klasifikasi Mandiri			2.513.035.000,00					PLKB/PKB	
			Jumlah Kader yang Mengikuti Penggerakan Kader Institusi Masyarakat Pedesaan (IMP)	3998 Orang	2.513.035.000,00						
	2.14.03.2.02.0004	Penggerakan Kader Institusi Masyarakat Pedesaan (IMP)			2.513.035.000,00						
		Terlaksananya Penggerakan Kader Institusi Masyarakat Pedesaan (IMP)	Jumlah Kader yang Mengikuti Penggerakan Kader Institusi Masyarakat Pedesaan (IMP)	3998 Orang	2.513.035.000,00	Kab. Malang	DAK Non Fisik-BOKKB-BOKB Sisa Lebih Perhitungan Anggaran Tahun Sebelumnya PENDAPATAN ASLI DAERAH (PAD)	4.Memperkuat pembangunan sumber daya manusia (SDM), sains, teknologi, pendidikan, kesehatan, prestasi olahraga, kesetaraan gender, serta penguatan peran perempuan, pemuda (generasi milenial dan generasi Z), dan penyandang disabilitas.	PD 4. Meningkatkan penanganan gangguan ketentraman, ketertiban umum dan perlindungan masyarakat serta pembangunan karakter masyarakat berlandaskan agama, integritas dan budaya		DINAS PENGENDALIAN PENDUDUK DAN KELUARGA BERENCANA
		Meningkatnya Angka Prevalensi Konstrasepsi Jangka Panjang			7.184.278.851,00					Petugas Pelayanan KB & KR	
			Jumlah Orang yang Mengikuti Kesertaan Penggunaan Metode Kontrasepsi Jangka Panjang (MKJP)	19090 Orang	5.719.736.000,00						
			Jumlah Unit Sarana Penunjang Pelayanan KB	10 Unit	1.399.255.851,00						
	2.14.03.2.03.0003	Peningkatan Kesertaan Penggunaan Metode Kontrasepsi Jangka Panjang (MKJP)			5.719.736.000,00						
		Terwujudnya Peningkatan Kesertaan Penggunaan Metode Kontrasepsi Jangka Panjang (MKJP)	Jumlah Orang yang Mengikuti Kesertaan Penggunaan Metode Kontrasepsi Jangka Panjang (MKJP)	19090 Orang	5.719.736.000,00	Kab. Malang	DAK Non Fisik-BOKKB-BOKB	4.Memperkuat pembangunan sumber daya manusia (SDM), sains, teknologi, pendidikan, kesehatan, prestasi olahraga, kesetaraan gender, serta penguatan peran perempuan, pemuda (generasi milenial dan generasi Z), dan penyandang disabilitas.	PD 4. Meningkatkan penanganan gangguan ketentraman, ketertiban umum dan perlindungan masyarakat serta pembangunan karakter masyarakat berlandaskan agama, integritas dan budaya		DINAS PENGENDALIAN PENDUDUK DAN KELUARGA BERENCANA
	2.14.03.2.03.0006	Penyediaan Sarana Penunjang Pelayanan KB			1.399.255.851,00						
		Tersedianya Sarana Penunjang Pelayanan KB	Jumlah Unit Sarana Penunjang Pelayanan KB	1 Unit	1.399.255.851,00	Kab. Malang	DAK Fisik-Bidang Kesehatan dan KB-Reguler-Pelayanan Kesehatan Dasar	-	PD 4. Meningkatkan penanganan gangguan ketentraman, ketertiban umum dan perlindungan masyarakat serta pembangunan karakter masyarakat berlandaskan agama, integritas dan budaya		DINAS PENGENDALIAN PENDUDUK DAN KELUARGA BERENCANA
	2.14.03.2.03	Pengendalian dan Pendistribusian Kebutuhan Alat dan Obat Kontrasepsi serta Pelaksanaan Pelayanan KB di Daerah Kabupaten/Kota			7.184.278.851,00					Petugas Pelayanan KB & KR	
		Meningkatnya Angka Prevalensi Konstrasepsi Jangka Panjang			7.184.278.851,00					Petugas Pelayanan KB & KR	
			Jumlah Laporan Dukungan Operasional Pelayanan KB Bergerak dan Jumlah Gerak Pelayanan bergerak/MUYAN	-	2.862.000,00						

1	2	3	4	5	6	7	8	9	10	11	12
			Jumlah Laporan Pengendalian Pendistribusian Alat dan Obat Kontrasepsi dan Sarana Penunjang Pelayanan KB ke Fasilitas Pelayanan Kesehatan Termasuk Jaringan dan Jejaringnya	-	62.425.000,00						
	2.14.03.2.03.0028	Dukungan Operasional Pelayanan KB Bergerak (Tim Pelayanan KB Bergerak dan atau Mobil Unit Pelayanan KB (MUYAN))			2.862.000,00						
		Terlaksananya dukungan operasional pelayanan KB Bergerak (Tim pelayanan KB Bergerak dan atau Mobil Unit Pelayanan KB (MUYAN))	Jumlah Laporan Dukungan Operasional Pelayanan KB Bergerak dan Jumlah Gerak Pelayanan bergerak/MUYAN	1 Layanan	2.862.000,00	Kab. Malang	Sisa Lebih Perhitungan Anggaran Tahun Sebelumnya	4.Memperkuat pembangunan sumber daya manusia (SDM), sains, teknologi, pendidikan, kesehatan, prestasi olahraga, kesetaraan gender, serta penguatan peran perempuan, pemuda (generasi milenial dan generasi Z), dan penyandang disabilitas	PD 4. Meningkatkan penanganan gangguan ketentraman, ketertiban umum dan perlindungan masyarakat serta pembangunan karakter masyarakat berlandaskan agama, integritas dan budaya		DINAS PENGENDALIAN PENDUDUK DAN KELUARGA BERENCANA
	2.14.03.2.03.0029	Pengendalian Pendistribusian Alat dan Obat Kontrasepsi dan Sarana Penunjang Pelayanan KB ke Fasilitas Pelayanan Kesehatan Termasuk Jaringan dan Jejaringnya			62.425.000,00						
		Terlaksananya Pengendalian Pendistribusian Alat dan Obat Kontrasepsi dan Sarana Penunjang Pelayanan KB ke Fasilitas Pelayanan Kesehatan Termasuk Jaringan dan Jejaringnya	Jumlah Laporan Pengendalian Pendistribusian Alat dan Obat Kontrasepsi dan Sarana Penunjang Pelayanan KB ke Fasilitas Pelayanan Kesehatan Termasuk Jaringan dan Jejaringnya	12 Laporan	62.425.000,00	Kab. Malang	DAK Non Fisik-BOKKB-BOKB Sisa Lebih Perhitungan Anggaran Tahun Sebelumnya	4.Memperkuat pembangunan sumber daya manusia (SDM), sains, teknologi, pendidikan, kesehatan, prestasi olahraga, kesetaraan gender, serta penguatan peran perempuan, pemuda (generasi milenial dan generasi Z), dan penyandang disabilitas.	PD 4. Meningkatkan penanganan gangguan ketentraman, ketertiban umum dan perlindungan masyarakat serta pembangunan karakter masyarakat berlandaskan agama, integritas dan budaya		DINAS PENGENDALIAN PENDUDUK DAN KELUARGA BERENCANA
213.	**2.14.04**	**PROGRAM PEMBERDAYAAN DAN PENINGKATAN KELUARGA SEJAHTERA (KS)**			**13.804.700.000,00**						
		Meningkatnya Pemberdayaan dan Peran Serta Masyarakat dalam Mewujudkan Keluarga Sejahtera (KS)			***13.804.700.000,00***						
			1.Persentase Keluarga yang Mengikuti Kelompok Kegiatan Ketahanan Keluarga	17.00 %	13.804.700.000,00						
		Meningkatnya pembinaan terhadap Kelompok Ketahanan dan Kesejahteraan Keluarga			314.300.000,00					Masyarakat Kabupaten Malang	
			Jumlah Laporan Hasil Promosi dan Sosialisasi Kelompok Kegiatan Ketahanan dan Kesejahteraan Keluarga (BKB, BKR, BKL, PPPKS, PIK-R dan Pemberdayaan Ekonomi Keluarga (UPPKS)	4 Laporan	216.800.000,00						
	2.14.04.2.01.0017	Promosi dan Sosialisasi Kelompok Kegiatan Ketahanan dan Kesejahteraan Keluarga (BKB, BKR, BKL, PPKS, PIK-R dan Usaha Peningkatan Pendapatan Keluarga Akseptor (UPPKA))			216.800.000,00						
		Terlaksananya Promosi dan Sosialisasi Kelompok Kegiatan Ketahanan dan Kesejahteraan Keluarga (BKB, BKR, BKL, PPPKS, PIK-R dan Pemberdayaan Ekonomi Keluarga (UPPKS)	Jumlah Laporan Hasil Promosi dan Sosialisasi Kelompok Kegiatan Ketahanan dan Kesejahteraan Keluarga (BKB, BKR, BKL, PPPKS, PIK-R dan Pemberdayaan Ekonomi Keluarga (UPPKS)	3 Laporan	216.800.000,00	Kab. Malang	Sisa Lebih Perhitungan Anggaran Tahun Sebelumnya PENDAPATAN ASLI DAERAH (PAD)	4.Memperkuat pembangunan sumber daya manusia (SDM), sains, teknologi, pendidikan, kesehatan, prestasi olahraga, kesetaraan gender, serta penguatan peran perempuan, pemuda (generasi milenial dan generasi Z), dan penyandang disabilitas.	PD 4. Meningkatkan penanganan gangguan ketentraman, ketertiban umum dan perlindungan masyarakat serta pembangunan karakter masyarakat berlandaskan agama, integritas dan budaya		DINAS PENGENDALIAN PENDUDUK DAN KELUARGA BERENCANA
		Meningkatnya Peran Mitra dan Organisasi dalam Pembinaan Pembangunan Keluarga			13.490.400.000,00					Stakeholder DPPKB	
			Cakupan Pemantauan Data dan Informasi Keluarga Berisiko Stunting (Termasuk remaja Calon Pengantin/Calon PUS, Ibu Hamil, Pasca salin/kelahiran, Baduta/Balita)	10 laporan	6.132.000.000,00						

1	2	3	4	5	6	7	8	9	10	11	12
	2.14.04.2.02.0005	Pemantauan Data dan Informasi Keluarga Berisiko Stunting (Termasuk remaja Calon Pengantin/Calon PUS, Ibu Hamil, Pasca salin/kelahiran, Baduta/Balita)			6.132.000.000,00						
		Terlaksananya Pemantauan Data dan Informasi Keluarga Berisiko Stunting (Termasuk remaja Calon Pengantin/Calon PUS, Ibu Hamil, Pasca salin/kelahiran, Baduta/Balita)	Cakupan Pemantauan Data dan Informasi Keluarga Berisiko Stunting (Termasuk remaja Calon Pengantin/Calon PUS, Ibu Hamil, Pasca salin/kelahiran, Baduta/Balita)	10 laporan	6.132.000.000,00	Kab. Malang	DAK Non Fisik-BOKKB-BOKB	-	PD 4. Meningkatkan penanganan gangguan ketentraman, ketertiban umum dan perlindungan masyarakat serta pembangunan karakter masyarakat berlandaskan agama, integritas dan budaya		DINAS PENGENDALIAN PENDUDUK DAN KELUARGA BERENCANA
	2.14.04.2.01	Pelaksanaan Pembangunan Keluarga Melalui Pembinaan Ketahanan dan Kesejahteraan Keluarga			314.300.000,00					Masyarakat Kabupaten Malang	
		Meningkatnya pembinaan terhadap Kelompok Ketahanan dan Kesejahteraan Keluarga			314.300.000,00					Masyarakat Kabupaten Malang	
			Jumlah Kelompok Kegiatan/Poktan atau setara Poktan (BKB, BKR, BKL, Satyagatra, PIK-Remaja dan Usaha Peningkatan Pendapatan Keluarga Akseptor (UPPKA)) yang mendapatkan biaya operasional pelaksanaan kelompok kegiatan (Poktan)	-	97.500.000,00						
	2.14.04.2.01.0039	Penyediaan Biaya Operasional Pelaksanaan Kelompok Kegiatan/Poktan (BKB, BKR, BKL, Satyagatra, PIK-Remaja dan Usaha Peningkatan Pendapatan Keluarga Akseptor (UPPKA)			97.500.000,00						
		Tersedianya biaya operasional pelaksanaan kelompok kegiatan (Poktan) bagi BKB, BKR, BKL, Satyagatra, PIK-Remaja dan Usaha Peningkatan Pendapatan Keluarga Akseptor (UPPKA)	Jumlah Kelompok Kegiatan/Poktan atau setara Poktan (BKB, BKR, BKL, Satyagatra, PIK-Remaja dan Usaha Peningkatan Pendapatan Keluarga Akseptor (UPPKA)) yang mendapatkan biaya operasional pelaksanaan kelompok kegiatan (Poktan)	1168 Kelompok	97.500.000,00	Kab. Malang	DAK Non Fisik-BOKKB-BOKB	4.Memperkuat pembangunan sumber daya manusia (SDM), sains, teknologi, pendidikan, kesehatan, prestasi olahraga, kesetaraan gender, serta penguatan peran perempuan, pemuda (generasi milenial dan generasi Z), dan penyandang disabilitas.	PD 4. Meningkatkan penanganan gangguan ketentraman, ketertiban umum dan perlindungan masyarakat serta pembangunan karakter masyarakat berlandaskan agama, integritas dan budaya		DINAS PENGENDALIAN PENDUDUK DAN KELUARGA BERENCANA
	2.14.04.2.02	Pelaksanaan dan Peningkatan Peran Serta Organisasi Kemasyarakatan Tingkat Daerah Kabupaten/ Kota dalam Pembangunan Keluarga Melalui Pembinaan Ketahanan dan Kesejahteraan Keluarga			13.490.400.000,00					Stakeholder DPPKB	
		Meningkatnya Peran Mitra dan Organisasi dalam Pembinaan Pembangunan Keluarga			13.490.400.000,00					Stakeholder DPPKB	
			Jumlah Keluarga Berisiko Stunting yang mendapat pendampingan	-	7.358.400.000,00						
	2.14.04.2.02.0009	Pendampingan Keluarga Risiko Stunting (KRS) oleh TPK (Termasuk remaja Calon Pengantin/Calon PUS, Ibu Hamil, Pasca salin/kelahiran, Baduta/Balita)			7.358.400.000,00						
		Terlaksananya Pendampingan Keluarga Berisiko Stunting	Jumlah Keluarga Berisiko Stunting yang mendapat pendampingan	121650 Keluarga	7.358.400.000,00	Kab. Malang	DAK Non Fisik-BOKKB-BOKB	4.Memperkuat pembangunan sumber daya manusia (SDM), sains, teknologi, pendidikan, kesehatan, prestasi olahraga, kesetaraan gender, serta penguatan peran perempuan, pemuda (generasi milenial dan generasi Z), dan penyandang disabilitas.	PD 4. Meningkatkan penanganan gangguan ketentraman, ketertiban umum dan perlindungan masyarakat serta pembangunan karakter masyarakat berlandaskan agama, integritas dan budaya		DINAS PENGENDALIAN PENDUDUK DAN KELUARGA BERENCANA
		DINAS PERHUBUNGAN			**24.326.472.354,00**						
	2	**URUSAN PEMERINTAHAN WAJIB YANG TIDAK BERKAITAN DENGAN PELAYANAN DASAR**			**24.326.472.354,00**						

1	2	3	4	5	6	7	8	9	10	11	12
	2.15	**URUSAN PEMERINTAHAN BIDANG PERHUBUNGAN**			**24.326.472.354,00**						
214.	**2.15.01**	**PROGRAM PENUNJANG URUSAN PEMERINTAHAN DAERAH KABUPATEN/KOTA**			**22.845.310.964,00**						
		Tercapainya kinerja Perangkat Daerah dalam rangka pemenuhan tugas dan fungsi			***22.845.310.964,00***						
			1.Persentase pemenuhan dukungan manajemen perkantoran dan penunjang kinerja perangkat daerah	100 %	22.845.310.964,00						
	2.15.01.2.01	Perencanaan, Penganggaran, dan Evaluasi Kinerja Perangkat Daerah			69.951.670,00					Kabupaten Malang	
		Tersusunnya dokumen perencanaan, penganggaran dan evaluasi kinerja tepat waktu			69.951.670,00					Kabupaten Malang	
			Jumlah Dokumen DPA-SKPD dan Laporan Hasil Koordinasi Penyusunan Dokumen DPA-SKPD	7 Dokumen	0,00						
			Jumlah Laporan Capaian Kinerja dan Ikhtisar Realisasi Kinerja SKPD dan Laporan Hasil Koordinasi Penyusunan Laporan Capaian Kinerja dan Ikhtisar Realisasi Kinerja SKPD	1 Laporan	69.951.670,00						
	2.15.01.2.01.0004	Koordinasi dan Penyusunan DPA-SKPD			0,00						
		Tersedianya Dokumen DPA-SKPD dan Laporan Hasil Koordinasi Penyusunan Dokumen DPA-SKPD	Jumlah Dokumen DPA-SKPD dan Laporan Hasil Koordinasi Penyusunan Dokumen DPA-SKPD	4 Dokumen	0,00	Kab. Malang	PENDAPATAN ASLI DAERAH (PAD)	3.Melanjutkan pengembangan infrastruktur dan meningkatkan lapangan kerja yang berkualitas, mendorong kewirausahaan, mengembangkan industri kreatif serta mengembangkan agromaritim industri di sentra produksi melalui peran aktif koperasi	PD 5. Pemantapan pemerataan pembangunan infrastruktur, keberlanjutan lingkungan, serta ketangguhan bencana		DINAS PERHUBUNGAN
	2.15.01.2.01.0006	Koordinasi dan Penyusunan Laporan Capaian Kinerja dan Ikhtisar Realisasi Kinerja SKPD			69.951.670,00						
		Tersedianya Laporan Capaian Kinerja dan Ikhtisar Realisasi Kinerja SKPD dan Laporan Hasil Koordinasi Penyusunan Laporan Capaian Kinerja dan Ikhtisar Realisasi Kinerja SKPD	Jumlah Laporan Capaian Kinerja dan Ikhtisar Realisasi Kinerja SKPD dan Laporan Hasil Koordinasi Penyusunan Laporan Capaian Kinerja dan Ikhtisar Realisasi Kinerja SKPD	4 Laporan	69.951.670,00	Kab. Malang	PENDAPATAN ASLI DAERAH (PAD)	3.Melanjutkan pengembangan infrastruktur dan meningkatkan lapangan kerja yang berkualitas, mendorong kewirausahaan, mengembangkan industri kreatif serta mengembangkan agromaritim industri di sentra produksi melalui peran aktif koperasi.	PD 5. Pemantapan pemerataan pembangunan infrastruktur, keberlanjutan lingkungan, serta ketangguhan bencana		DINAS PERHUBUNGAN
	2.15.01.2.02	Administrasi Keuangan Perangkat Daerah			21.829.580.737,00					Kabupaten Malang	
		Terpenuhinya layanan Keuangan Perangkat Daerah yang disusun sesuai aturan dan tepat waktu			21.829.580.737,00					Kabupaten Malang	
			Jumlah Orang yang Menerima Gaji dan Tunjangan ASN	6384 Orang/bulan	21.829.580.737,00						
	2.15.01.2.02.0001	Penyediaan Gaji dan Tunjangan ASN			21.829.580.737,00						
		Tersedianya Gaji dan Tunjangan ASN	Jumlah Orang yang Menerima Gaji dan Tunjangan ASN	3388 Orang/bulan	21.829.580.737,00	Kab. Malang	PENDAPATAN ASLI DAERAH (PAD)	3.Melanjutkan pengembangan infrastruktur dan meningkatkan lapangan kerja yang berkualitas, mendorong kewirausahaan, mengembangkan industri kreatif serta mengembangkan agromaritim industri di sentra produksi melalui peran aktif koperasi	PD 5. Pemantapan pemerataan pembangunan infrastruktur, keberlanjutan lingkungan, serta ketangguhan bencana		DINAS PERHUBUNGAN
	2.15.01.2.05	Administrasi Kepegawaian Perangkat Daerah			27.800.000,00					Kabupaten Malang	
		Terpenuhinya layanan kepegawaian perangkat daerah yang disusun sesuai aturan dan teradministrasi dengan benar			27.800.000,00					Kabupaten Malang	
			Jumlah Paket Pakaian Dinas beserta Atribut Kelengkapan	1 Paket	17.800.000,00						
			Jumlah Pegawai Berdasarkan Tugas dan Fungsi yang Mengikuti Pendidikan dan Pelatihan	126 Orang	10.000.000,00						

1	2	3	4	5	6	7	8	9	10	11	12
	2.15.01.2.05.0002	Pengadaan Pakaian Dinas beserta Atribut Kelengkapannya			17.800.000,00						
		Tersedianya Pakaian Dinas beserta Atribut Kelengkapan	Jumlah Paket Pakaian Dinas beserta Atribut Kelengkapan	234 Paket	17.800.000,00	Kab. Malang	PENDAPATAN ASLI DAERAH (PAD)	3.Melanjutkan pengembangan infrastruktur dan meningkatkan lapangan kerja yang berkualitas, mendorong kewirausahaan, mengembangkan industri kreatif serta mengembangkan agromaritim industri di sentra produksi melalui peran aktif koperasi	PD 5. Pemantapan pemerataan pembangunan infrastruktur, keberlanjutan lingkungan, serta ketangguhan bencana		DINAS PERHUBUNGAN
	2.15.01.2.05.0009	Pendidikan dan Pelatihan Pegawai Berdasarkan Tugas dan Fungsi			10.000.000,00						
		Terlaksananya Pendidikan dan Pelatihan Pegawai Berdasarkan Tugas dan Fungsi	Jumlah Pegawai Berdasarkan Tugas dan Fungsi yang Mengikuti Pendidikan dan Pelatihan	85 Orang	10.000.000,00	Kab. Malang	PENDAPATAN ASLI DAERAH (PAD)	3.Melanjutkan pengembangan infrastruktur dan meningkatkan lapangan kerja yang berkualitas, mendorong kewirausahaan, mengembangkan industri kreatif serta mengembangkan agromaritim industri di sentra produksi melalui peran aktif koperasi	PD 5. Pemantapan pemerataan pembangunan infrastruktur, keberlanjutan lingkungan, serta ketangguhan bencana		DINAS PERHUBUNGAN
	2.15.01.2.06	Administrasi Umum Perangkat Daerah			178.540.557,00					Kabupaten Malang	
		Terpenuhinya layanan administrasi umum perangkat daerah disusun sesuai aturan dan teradministrasi dengan benar			178.540.557,00					Kabupaten Malang	
			Jumlah Laporan Penyelenggaraan Rapat Koordinasi dan Konsultasi SKPD	12 Laporan	72.500.000,00						
			Jumlah Paket Bahan Logistik Kantor yang Disediakan	1 Paket	20.000.000,00						
			Jumlah Paket Bahan/Material yang Disediakan	1 Paket	50.040.000,00						
			Jumlah Paket Barang Cetakan dan Penggandaan yang Disediakan	4 Paket	25.690.557,00						
			Jumlah Paket Komponen Instalasi Listrik/Penerangan Bangunan Kantor yang Disediakan	1 Paket	2.500.000,00						
			Jumlah Paket Peralatan Rumah Tangga yang Disediakan	1 Paket	7.810.000,00						
	2.15.01.2.06.0001	Penyediaan Komponen InstalasiListrik/Penerangan Bangunan Kantor			2.500.000,00						
		Tersedianya Komponen Instalasi Listrik/Penerangan Bangunan Kantor	Jumlah Paket Komponen Instalasi Listrik/Penerangan Bangunan Kantor yang Disediakan	1 Paket	2.500.000,00	Kab. Malang	PENDAPATAN ASLI DAERAH (PAD)	3.Melanjutkan pengembangan infrastruktur dan meningkatkan lapangan kerja yang berkualitas, mendorong kewirausahaan, mengembangkan industri kreatif serta mengembangkan agromaritim industri di sentra produksi melalui peran aktif koperasi	PD 5. Pemantapan pemerataan pembangunan infrastruktur, keberlanjutan lingkungan, serta ketangguhan bencana		DINAS PERHUBUNGAN
	2.15.01.2.06.0003	Penyediaan Peralatan Rumah Tangga			7.810.000,00						
		Tersedianya Peralatan Rumah Tangga	Jumlah Paket Peralatan Rumah Tangga yang Disediakan	1 Paket	7.810.000,00	Kab. Malang	PENDAPATAN ASLI DAERAH (PAD)	3.Melanjutkan pengembangan infrastruktur dan meningkatkan lapangan kerja yang berkualitas, mendorong kewirausahaan, mengembangkan industri kreatif serta mengembangkan agromaritim industri di sentra produksi melalui peran aktif koperasi	PD 5. Pemantapan pemerataan pembangunan infrastruktur, keberlanjutan lingkungan, serta ketangguhan bencana		DINAS PERHUBUNGAN
	2.15.01.2.06.0004	Penyediaan Bahan Logistik Kantor			20.000.000,00						
		Tersedianya Bahan Logistik Kantor	Jumlah Paket Bahan Logistik Kantor yang Disediakan	2 Paket	20.000.000,00	Kab. Malang	PENDAPATAN ASLI DAERAH (PAD)	3.Melanjutkan pengembangan infrastruktur dan meningkatkan lapangan kerja yang berkualitas, mendorong kewirausahaan, mengembangkan industri kreatif serta mengembangkan agromaritim industri di sentra produksi melalui peran aktif koperasi	PD 5. Pemantapan pemerataan pembangunan infrastruktur, keberlanjutan lingkungan, serta ketangguhan bencana		DINAS PERHUBUNGAN
	2.15.01.2.06.0005	Penyediaan Barang Cetakan dan Penggandaan			25.690.557,00						
		Tersedianya Barang Cetakan dan Penggandaan	Jumlah Paket Barang Cetakan dan Penggandaan yang Disediakan	1 Paket	25.690.557,00	Kab. Malang	PENDAPATAN ASLI DAERAH (PAD)	3.Melanjutkan pengembangan infrastruktur dan meningkatkan lapangan kerja yang berkualitas, mendorong kewirausahaan, mengembangkan industri kreatif serta mengembangkan agromaritim industri di sentra produksi melalui peran aktif koperasi	PD 5. Pemantapan pemerataan pembangunan infrastruktur, keberlanjutan lingkungan, serta ketangguhan bencana		DINAS PERHUBUNGAN
	2.15.01.2.06.0007	Penyediaan Bahan/Material			50.040.000,00						

1	2	3	4	5	6	7	8	9	10	11	12
		Tersedianya Bahan/Material	Jumlah Paket Bahan/Material yang Disediakan	2 Paket	50.040.000,00	Kab. Malang	PENDAPATAN ASLI DAERAH (PAD)	3.Melanjutkan pengembangan infrastruktur dan meningkatkan lapangan kerja yang berkualitas, mendorong kewirausahaan, mengembangkan industri kreatif serta mengembangkan agromaritim industri di sentra produksi melalui peran aktif koperasi	PD 5. Pemantapan pemerataan pembangunan infrastruktur, keberlanjutan lingkungan, serta ketangguhan bencana		DINAS PERHUBUNGAN
	2.15.01.2.06.0009	Penyelenggaraan Rapat Koordinasi dan Konsultasi SKPD			72.500.000,00						
		Terlaksananya Penyelenggaraan Rapat Koordinasi dan Konsultasi SKPD	Jumlah Laporan Penyelenggaraan Rapat Koordinasi dan Konsultasi SKPD	12 Laporan	72.500.000,00	Kab. Malang	PENDAPATAN ASLI DAERAH (PAD)	3.Melanjutkan pengembangan infrastruktur dan meningkatkan lapangan kerja yang berkualitas, mendorong kewirausahaan, mengembangkan industri kreatif serta mengembangkan agromaritim industri di sentra produksi melalui peran aktif koperasi	PD 5. Pemantapan pemerataan pembangunan infrastruktur, keberlanjutan lingkungan, serta ketangguhan bencana		DINAS PERHUBUNGAN
	2.15.01.2.07	Pengadaan Barang Milik Daerah Penunjang Urusan Pemerintah Daerah			39.404.000,00					Kabupaten Malang	
		Terpenuhinya dokumen barang milik daerah dalam menunjang operasional kantor yang disusun sesuai aturan dan teradministrasi dengan benar			39.404.000,00					Kabupaten Malang	
			Jumlah Paket Mebel yang Disediakan	0 Unit	3.927.000,00						
			Jumlah Unit Peralatan dan Mesin Lainnya yang Disediakan	16 Unit	35.477.000,00						
	2.15.01.2.07.0005	Pengadaan Mebel			3.927.000,00						
		Tersedianya Mebel	Jumlah Paket Mebel yang Disediakan	18 Unit	3.927.000,00	Kab. Malang	PENDAPATAN ASLI DAERAH (PAD)	3.Melanjutkan pengembangan infrastruktur dan meningkatkan lapangan kerja yang berkualitas, mendorong kewirausahaan, mengembangkan industri kreatif serta mengembangkan agromaritim industri di sentra produksi melalui peran aktif koperasi	PD 5. Pemantapan pemerataan pembangunan infrastruktur, keberlanjutan lingkungan, serta ketangguhan bencana		DINAS PERHUBUNGAN
	2.15.01.2.07.0006	Pengadaan Peralatan dan Mesin Lainnya			35.477.000,00						
		Tersedianya Peralatan dan Mesin Lainnya	Jumlah Unit Peralatan dan Mesin Lainnya yang Disediakan	6 Unit	35.477.000,00	Kab. Malang	PENDAPATAN ASLI DAERAH (PAD)	3.Melanjutkan pengembangan infrastruktur dan meningkatkan lapangan kerja yang berkualitas, mendorong kewirausahaan, mengembangkan industri kreatif serta mengembangkan agromaritim industri di sentra produksi melalui peran aktif koperasi	PD 5. Pemantapan pemerataan pembangunan infrastruktur, keberlanjutan lingkungan, serta ketangguhan bencana		DINAS PERHUBUNGAN
	2.15.01.2.08	Penyediaan Jasa Penunjang Urusan Pemerintahan Daerah			598.920.000,00					Kabupaten Malang	
		Terpenuhinya penyediaan jasa penunjang operasional perkantoran yang disusun sesuai aturan dan teradministrasi dengan benar			598.920.000,00					Kabupaten Malang	
			Jumlah Laporan Penyediaan Jasa Komunikasi, Sumber Daya Air dan Listrik yang Disediakan	12 Laporan	296.090.000,00						
			Jumlah Laporan Penyediaan Jasa Pelayanan Umum Kantor yang Disediakan	108 Laporan	301.830.000,00						
			Jumlah Laporan Penyediaan Jasa Surat Menyurat	12 Laporan	1.000.000,00						
	2.15.01.2.08.0001	Penyediaan Jasa Surat Menyurat			1.000.000,00						
		Terlaksananya Penyediaan Jasa Surat Menyurat	Jumlah Laporan Penyediaan Jasa Surat Menyurat	1 Laporan	1.000.000,00	Kab. Malang	PENDAPATAN ASLI DAERAH (PAD)	3.Melanjutkan pengembangan infrastruktur dan meningkatkan lapangan kerja yang berkualitas, mendorong kewirausahaan, mengembangkan industri kreatif serta mengembangkan agromaritim industri di sentra produksi melalui peran aktif koperasi	PD 5. Pemantapan pemerataan pembangunan infrastruktur, keberlanjutan lingkungan, serta ketangguhan bencana		DINAS PERHUBUNGAN
	2.15.01.2.08.0002	Penyediaan Jasa Komunikasi, Sumber Daya Air dan Listrik			296.090.000,00						
		Tersedianya Jasa Komunikasi, Sumber Daya Air dan Listrik	Jumlah Laporan Penyediaan Jasa Komunikasi, Sumber Daya Air dan Listrik yang Disediakan	12 Laporan	296.090.000,00	Kab. Malang	PENDAPATAN ASLI DAERAH (PAD)	3.Melanjutkan pengembangan infrastruktur dan meningkatkan lapangan kerja yang berkualitas, mendorong kewirausahaan, mengembangkan industri kreatif serta mengembangkan agromaritim industri di sentra produksi melalui peran aktif koperasi	PD 5. Pemantapan pemerataan pembangunan infrastruktur, keberlanjutan lingkungan, serta ketangguhan bencana		DINAS PERHUBUNGAN
	2.15.01.2.08.0004	Penyediaan Jasa Pelayanan Umum Kantor			301.830.000,00						

1	2	3	4	5	6	7	8	9	10	11	12
		Tersedianya Jasa Pelayanan Umum Kantor	Jumlah Laporan Penyediaan Jasa Pelayanan Umum Kantor yang Disediakan	108 Laporan	301.830.000,00	Kab. Malang	PENDAPATAN ASLI DAERAH (PAD)	3.Melanjutkan pengembangan infrastruktur dan meningkatkan lapangan kerja yang berkualitas, mendorong kewirausahaan, mengembangkan industri kreatif serta mengembangkan agromaritim industri di sentra produksi melalui peran aktif koperasi	PD 5. Pemantapan pemerataan pembangunan infrastruktur, keberlanjutan lingkungan, serta ketangguhan bencana		DINAS PERHUBUNGAN
	2.15.01.2.09	Pemeliharaan Barang Milik Daerah Penunjang Urusan Pemerintahan Daerah			101.114.000,00					Kabupaten Malang	
		Terpenuhinya pemeliharaan barang milik daerah penunjang urusan pemerintahan daerah disusun sesuai aturan dan teradministrasi dengan bena			101.114.000,00					Kabupaten Malang	
			Jumlah Gedung Kantor dan Bangunan Lainnya yang Dipelihara/Direhabilitasi	0 Unit	15.000.000,00						
			Jumlah Kendaraan Dinas Operasional atau Lapangan yang Dipelihara dan dibayarkan Pajak dan Perizinannya	85 Unit	64.944.000,00						
			Jumlah Peralatan dan Mesin Lainnya yang Dipelihara	146 Unit	21.170.000,00						
	2.15.01.2.09.0002	Penyediaan Jasa Pemeliharaan, Biaya Pemeliharaan, Pajak dan Perizinan Kendaraan Dinas Operasional atau Lapangan			64.944.000,00						
		Tersedianya Jasa Pemeliharaan, Biaya Pemeliharaan, Pajak dan Perizinan Kendaraan Dinas Operasional atau Lapangan	Jumlah Kendaraan Dinas Operasional atau Lapangan yang Dipelihara dan dibayarkan Pajak dan Perizinannya	61 Unit	64.944.000,00	Kab. Malang	PENDAPATAN ASLI DAERAH (PAD)	3.Melanjutkan pengembangan infrastruktur dan meningkatkan lapangan kerja yang berkualitas, mendorong kewirausahaan, mengembangkan industri kreatif serta mengembangkan agromaritim industri di sentra produksi melalui peran aktif koperasi	PD 5. Pemantapan pemerataan pembangunan infrastruktur, keberlanjutan lingkungan, serta ketangguhan bencana		DINAS PERHUBUNGAN
	2.15.01.2.09.0006	Pemeliharaan Peralatan dan Mesin Lainnya			21.170.000,00						
		Terlaksananya Pemeliharaan Peralatan dan Mesin Lainnya	Jumlah Peralatan dan Mesin Lainnya yang Dipelihara	52 Unit	21.170.000,00	Kab. Malang	PENDAPATAN ASLI DAERAH (PAD)	3.Melanjutkan pengembangan infrastruktur dan meningkatkan lapangan kerja yang berkualitas, mendorong kewirausahaan, mengembangkan industri kreatif serta mengembangkan agromaritim industri di sentra produksi melalui peran aktif koperasi	PD 5. Pemantapan pemerataan pembangunan infrastruktur, keberlanjutan lingkungan, serta ketangguhan bencana		DINAS PERHUBUNGAN
	2.15.01.2.09.0009	Pemeliharaan/Rehabilitasi Gedung Kantor dan Bangunan Lainnya			15.000.000,00						
		Terlaksananya Pemeliharaan/Rehabilitasi Gedung Kantor dan Bangunan Lainnya	Jumlah Gedung Kantor dan Bangunan Lainnya yang Dipelihara/Direhabilitasi	1 Unit	15.000.000,00	Kab. Malang	PENDAPATAN ASLI DAERAH (PAD)	3.Melanjutkan pengembangan infrastruktur dan meningkatkan lapangan kerja yang berkualitas, mendorong kewirausahaan, mengembangkan industri kreatif serta mengembangkan agromaritim industri di sentra produksi melalui peran aktif koperasi	PD 5. Pemantapan pemerataan pembangunan infrastruktur, keberlanjutan lingkungan, serta ketangguhan bencana		DINAS PERHUBUNGAN
215.	**2.15.02**	**PROGRAM PENYELENGGARAAN LALU LINTAS DAN ANGKUTAN JALAN (LLAJ)**			**1.481.161.390,00**						
		Meningkatnya kuantitas dan kualitas pelayanan Angkutan di Wilayah Kabupaten Malang			***1.477.561.390,00***						
			1.Persentase Peningkatan Pelayanan Angkutan di Wilayah Kabupaten Malang	100 %	1.477.561.390,00						
	2.15.02.2.01	Penetapan Rencana Induk Jaringan LLAJ Kabupaten/Kota			100.000.000,00					Kabupaten Malang	
		Terpenuhinya dokumen jaringan trayek yang terakomodasi			100.000.000,00					Kabupaten Malang	
			Jumlah Dokumen Penyusunan Rencana Induk Jaringan LLAJ Kabupaten/Kota	1 Dokumen	100.000.000,00						
	2.15.02.2.01.0001	Pelaksanaan Penyusunan Rencana Induk Jaringan LLAJ Kabupaten/Kota			100.000.000,00						

1	2	3	4	5	6	7	8	9	10	11	12
		Terlaksananya Penyusunan Rencana Induk Jaringan LLAJ Kabupaten/Kota	Jumlah Dokumen Penyusunan Rencana Induk Jaringan LLAJ Kabupaten/Kota	1 Dokumen	100.000.000,00	Kab. Malang	PENDAPATAN ASLI DAERAH (PAD)	3.Melanjutkan pengembangan infrastruktur dan meningkatkan lapangan kerja yang berkualitas, mendorong kewirausahaan, mengembangkan industri kreatif serta mengembangkan agromaritim industri di sentra produksi melalui peran aktif koperasi	PD 5. Pemantapan pemerataan pembangunan infrastruktur, keberlanjutan lingkungan, serta ketangguhan bencana		DINAS PERHUBUNGAN
	2.15.02.2.02	Penyediaan Perlengkapan Jalan di Jalan Kabupaten/Kota			69.966.000,00					Kabupaten Malang	
		Terpenuhinya fasilitas perlengkapan jalan yang terpasang di wilayah Kabupaten Malang			69.966.000,00					Kabupaten Malang	
			Jumlah Perlengkapan Jalan di Jalan Kabupaten/Kota yang Tersedia	44 Unit	64.566.000,00						
			Jumlah Perlengkapan Jalan yang Terehabilitasi dan Terpelihara	41 Unit	5.400.000,00						
	2.15.02.2.02.0002	Penyediaan Perlengkapan Jalan di Jalan Kabupaten/Kota			64.566.000,00						
		Tersedianya Perlengkapan Jalan di Jalan Kabupaten/Kota	Jumlah Perlengkapan Jalan di Jalan Kabupaten/Kota yang Tersedia	628 Unit	64.566.000,00	Kab. Malang	PENDAPATAN ASLI DAERAH (PAD)	3.Melanjutkan pengembangan infrastruktur dan meningkatkan lapangan kerja yang berkualitas, mendorong kewirausahaan, mengembangkan industri kreatif serta mengembangkan agromaritim industri di sentra produksi melalui peran aktif koperasi	PD 5. Pemantapan pemerataan pembangunan infrastruktur, keberlanjutan lingkungan, serta ketangguhan bencana		DINAS PERHUBUNGAN
	2.15.02.2.02.0004	Rehabilitasi dan Pemeliharaan Perlengkapan Jalan			5.400.000,00						
		Terlaksananya Rehabilitasi dan Pemeliharaan Perlengkapan Jalan	Jumlah Perlengkapan Jalan yang Terehabilitasi dan Terpelihara	0 Unit	5.400.000,00	Kab. Malang	PENDAPATAN ASLI DAERAH (PAD)	3.Melanjutkan pengembangan infrastruktur dan meningkatkan lapangan kerja yang berkualitas, mendorong kewirausahaan, mengembangkan industri kreatif serta mengembangkan agromaritim industri di sentra produksi melalui peran aktif koperasi	PD 5. Pemantapan pemerataan pembangunan infrastruktur, keberlanjutan lingkungan, serta ketangguhan bencana		DINAS PERHUBUNGAN
	2.15.02.2.03	Pengelolaan Terminal Penumpang Tipe C			10.000.000,00					Kabupaten Malang	
		Terpenuhinya jumlah terminal penumpang tipe C yang dikelola			10.000.000,00					Kabupaten Malang	
			Jumlah Terminal Penumpang Tipe C yang diawasi	9 Dokumen	10.000.000,00						
	2.15.02.2.03.0006	Pengawasan Operasional Terminal Penumpang Tipe C			10.000.000,00						
		Terlaksananya pengawasan terminal Penumpang Tipe C	Jumlah Terminal Penumpang Tipe C yang diawasi	3 Dokumen	10.000.000,00	Kab. Malang	PENDAPATAN ASLI DAERAH (PAD)	3.Melanjutkan pengembangan infrastruktur dan meningkatkan lapangan kerja yang berkualitas, mendorong kewirausahaan, mengembangkan industri kreatif serta mengembangkan agromaritim industri di sentra produksi melalui peran aktif koperasi	PD 5. Pemantapan pemerataan pembangunan infrastruktur, keberlanjutan lingkungan, serta ketangguhan bencana		DINAS PERHUBUNGAN
	2.15.02.2.04	Penerbitan Izin Penyelenggaraan dan Pembangunan Fasilitas Parkir			262.600.000,00					Kabupaten Malang	
		Terpenuhinya hasil penyelenggaraan perparkiran sesuai dengan perundangan			262.600.000,00					Kabupaten Malang	
			Jumlah Dokumen Pemenuhan Persyaratan Perolehan Izin Penyelenggaraan dan Terbangunnya Fasilitas Parkir Kewenangan Kabupaten/Kota dalam Sistem Pelayanan Perizinan Berusaha Terintegrasi Secara Elektronik	11 Dokumen	261.400.000,00						
			Jumlah Laporan Koordinasi dan Sinkronisasi Pengawasan Pelaksanaan Izin Penyelenggaraan dan Terbangunnya Fasilitas Parkir Kewenangan Kabupaten/Kota	12 Laporan	1.200.000,00						
	2.15.02.2.04.0001	Fasilitasi Pemenuhan Persyaratan Perolehan Izin Penyelenggaraan dan Pembangunan Fasilitas Parkir Kewenangan Kabupaten/Kota dalam Sistem Pelayanan Perizinan Berusaha Terintegrasi Secara Elektronik			261.400.000,00						

1	2	3	4	5	6	7	8	9	10	11	12
		Terfasilitasinya Pemenuhan Persyaratan Perolehan Izin Penyelenggaraan dan Terbangunnya Fasilitas Parkir Kewenangan Kabupaten/Kota dalam Sistem Pelayanan Perizinan Berusaha Terintegrasi Secara Elektronik	Jumlah Dokumen Pemenuhan Persyaratan Perolehan Izin Penyelenggaraan dan Terbangunnya Fasilitas Parkir Kewenangan Kabupaten/Kota dalam Sistem Pelayanan Perizinan Berusaha Terintegrasi Secara Elektronik	8 Dokumen	261.400.000,00	Kab. Malang	PENDAPATAN ASLI DAERAH (PAD)	3.Melanjutkan pengembangan infrastruktur dan meningkatkan lapangan kerja yang berkualitas, mendorong kewirausahaan, mengembangkan industri kreatif serta mengembangkan agromaritim industri di sentra produksi melalui peran aktif koperasi.	PD 5. Pemantapan pemerataan pembangunan infrastruktur, keberlanjutan lingkungan, serta ketangguhan bencana		DINAS PERHUBUNGAN
	2.15.02.2.04.0002	Koordinasi dan Sinkronisasi Pengawasan Pelaksanaan Izin Penyelenggaraan dan Pembangunan Fasilitas Parkir Kewenangan Kabupaten/Kota			1.200.000,00						
		Terlaksananya Koordinasi dan Sinkronisasi Pengawasan Pelaksanaan Izin Penyelenggaraan dan Terbangunnya Fasilitas Parkir Kewenangan Kabupaten/Kota	Jumlah Laporan Koordinasi dan Sinkronisasi Pengawasan Pelaksanaan Izin Penyelenggaraan dan Terbangunnya Fasilitas Parkir Kewenangan Kabupaten/Kota	1 Laporan	1.200.000,00	Kab. Malang	PENDAPATAN ASLI DAERAH (PAD)	3.Melanjutkan pengembangan infrastruktur dan meningkatkan lapangan kerja yang berkualitas, mendorong kewirausahaan, mengembangkan industri kreatif serta mengembangkan agromaritim industri di sentra produksi melalui peran aktif koperasi	PD 5. Pemantapan pemerataan pembangunan infrastruktur, keberlanjutan lingkungan, serta ketangguhan bencana		DINAS PERHUBUNGAN
	2.15.02.2.05	Pengujian Berkala Kendaraan Bermotor			634.700.000,00					Kabupaten Malang	
		Terpenuhinya hasil Dokumen Pemenuhan Sarana dan Prasarana			634.700.000,00					Kabupaten Malang	
			Jumlah Dokumen Bukti Lulus Uji Pengujian Berkala Kendaraan Bermotor	17 Dokumen	334.419.190,00						
			Jumlah Kendaraan Wajib Uji Berkala Kendaraan Bermotor yang Terdaftar	33573 Unit	25.382.610,00						
			Jumlah Laporan Koordinasi Penyelenggaraan Pengujian Berkala Kendaraan Bermotor	17 Laporan	8.700.000,00						
			Jumlah LaporanSosialisasi Standar Operasional Prosedur Pengujian Berkala Kendaraan Bermotor	17 Laporan	43.018.800,00						
			Jumlah Sarana dan Prasarana Pengujian Berkala Kendaraan Bermotor yang Terpelihara	27 Unit	223.179.400,00						
	2.15.02.2.05.0003	Registrasi Kendaraan Wajib Uji Berkala Kendaraan Bermotor			25.382.610,00						
		Terdaftarnya Kendaraan Wajib Uji Berkala Kendaraan Bermotor	Jumlah Kendaraan Wajib Uji Berkala Kendaraan Bermotor yang Terdaftar	35801 Unit	25.382.610,00	Kab. Malang	PENDAPATAN ASLI DAERAH (PAD)	3.Melanjutkan pengembangan infrastruktur dan meningkatkan lapangan kerja yang berkualitas, mendorong kewirausahaan, mengembangkan industri kreatif serta mengembangkan agromaritim industri di sentra produksi melalui peran aktif koperasi	PD 5. Pemantapan pemerataan pembangunan infrastruktur, keberlanjutan lingkungan, serta ketangguhan bencana		DINAS PERHUBUNGAN
	2.15.02.2.05.0004	Penyediaan Bukti Lulus Uji Pengujian Berkala Kendaraan Bermotor			334.419.190,00						
		Tersedianya Bukti Lulus Uji Pengujian Berkala Kendaraan Bermotor	Jumlah Dokumen Bukti Lulus Uji Pengujian Berkala Kendaraan Bermotor	10395 Dokumen	334.419.190,00	Kab. Malang	PENDAPATAN ASLI DAERAH (PAD)	3.Melanjutkan pengembangan infrastruktur dan meningkatkan lapangan kerja yang berkualitas, mendorong kewirausahaan, mengembangkan industri kreatif serta mengembangkan agromaritim industri di sentra produksi melalui peran aktif koperasi	PD 5. Pemantapan pemerataan pembangunan infrastruktur, keberlanjutan lingkungan, serta ketangguhan bencana		DINAS PERHUBUNGAN
	2.15.02.2.05.0005	Sosialisasi Standar Operasional Prosedur Pengujian Berkala Kendaraan Bermotor			43.018.800,00						
		Tersosialisasinya Standar Operasional Prosedur Pengujian Berkala Kendaraan Bermotor	Jumlah LaporanSosialisasi Standar Operasional Prosedur Pengujian Berkala Kendaraan Bermotor	28 Laporan	43.018.800,00	Kab. Malang	PENDAPATAN ASLI DAERAH (PAD)	3.Melanjutkan pengembangan infrastruktur dan meningkatkan lapangan kerja yang berkualitas, mendorong kewirausahaan, mengembangkan industri kreatif serta mengembangkan agromaritim industri di sentra produksi melalui peran aktif koperasi	PD 5. Pemantapan pemerataan pembangunan infrastruktur, keberlanjutan lingkungan, serta ketangguhan bencana		DINAS PERHUBUNGAN
	2.15.02.2.05.0007	Pemeliharaan Sarana dan Prasarana Pengujian Berkala Kendaraan Bermotor			223.179.400,00						
		Terpeliharanya Sarana dan Prasarana Pengujian Berkala Kendaraan Bermotor	Jumlah Sarana dan Prasarana Pengujian Berkala Kendaraan Bermotor yang Terpelihara	27 Unit	223.179.400,00	Kab. Malang	PENDAPATAN ASLI DAERAH (PAD)	3.Melanjutkan pengembangan infrastruktur dan meningkatkan lapangan kerja yang berkualitas, mendorong kewirausahaan, mengembangkan industri kreatif serta mengembangkan agromaritim industri di sentra produksi melalui peran aktif koperasi	PD 5. Pemantapan pemerataan pembangunan infrastruktur, keberlanjutan lingkungan, serta ketangguhan bencana		DINAS PERHUBUNGAN
	2.15.02.2.05.0008	Koordinasi Penyelenggaraan Pengujian Berkala Kendaraan Bermotor			8.700.000,00						

1	2	3	4	5	6	7	8	9	10	11	12
		Terlaksananya Koordinasi Penyelenggaraan Pengujian Berkala Kendaraan Bermotor	Jumlah Laporan Koordinasi Penyelenggaraan Pengujian Berkala Kendaraan Bermotor	29 Laporan	8.700.000,00	Kab. Malang	PENDAPATAN ASLI DAERAH (PAD)	3.Melanjutkan pengembangan infrastruktur dan meningkatkan lapangan kerja yang berkualitas, mendorong kewirausahaan, mengembangkan industri kreatif serta mengembangkan agromaritim industri di sentra produksi melalui peran aktif koperasi	PD 5. Pemantapan pemerataan pembangunan infrastruktur, keberlanjutan lingkungan, serta ketangguhan bencana		DINAS PERHUBUNGAN
	2.15.02.2.06	Pelaksanaan Manajemen dan Rekayasa Lalu Lintas untuk Jaringan Jalan Kabupaten/Kota			278.917.600,00					Kabupaten Malang	
		Terpenuhinya hasil dokumen pengawasan dan pengendalian			278.917.600,00					Kabupaten Malang	
			Jumlah laporan Forum Lalu Lintas dan Angkutan Jalan untuk Jaringan Jalan Kabupaten/Kota	2 Laporan	7.500.000,00						
			Jumlah Laporan Pengawasan dan Pengendalian Efektivitas Pelaksanaan Kebijakan untuk Jalan Kabupaten/Kota	4 Laporan	271.417.600,00						
	2.15.02.2.06.0004	Pengawasan dan Pengendalian Efektivitas Pelaksanaan Kebijakan untuk Jalan Kabupaten/Kota			271.417.600,00						
		Terawasinya dan Terkendalinya Efektivitas Pelaksanaan Kebijakan untuk Jalan Kabupaten/Kota	Jumlah Laporan Pengawasan dan Pengendalian Efektivitas Pelaksanaan Kebijakan untuk Jalan Kabupaten/Kota	4 Laporan	271.417.600,00	Kab. Malang	PENDAPATAN ASLI DAERAH (PAD)	3.Melanjutkan pengembangan infrastruktur dan meningkatkan lapangan kerja yang berkualitas, mendorong kewirausahaan, mengembangkan industri kreatif serta mengembangkan agromaritim industri di sentra produksi melalui peran aktif koperasi	PD 5. Pemantapan pemerataan pembangunan infrastruktur, keberlanjutan lingkungan, serta ketangguhan bencana		DINAS PERHUBUNGAN
	2.15.02.2.06.0015	Forum Lalu Lintas dan Angkutan Jalan untuk Jaringan Jalan Kabupaten/Kota			7.500.000,00						
		Terlaksananya Forum Lalu Lintas dan Angkutan Jalan untuk Jaringan Jalan Kabupaten/Kota	Jumlah laporan Forum Lalu Lintas dan Angkutan Jalan untuk Jaringan Jalan Kabupaten/Kota	1 Laporan	7.500.000,00	Kab. Malang	PENDAPATAN ASLI DAERAH (PAD)	3.Melanjutkan pengembangan infrastruktur dan meningkatkan lapangan kerja yang berkualitas, mendorong kewirausahaan, mengembangkan industri kreatif serta mengembangkan agromaritim industri di sentra produksi melalui peran aktif koperasi	PD 5. Pemantapan pemerataan pembangunan infrastruktur, keberlanjutan lingkungan, serta ketangguhan bencana		DINAS PERHUBUNGAN
	2.15.02.2.07	Persetujuan Hasil Analisis Dampak Lalu Lintas (Andalalin) untuk Jalan Kabupaten/Kota			1.200.000,00					Kabupaten Malang	
		Terpenuhinya hasil Rekomendasi Dokumen Andalalin			1.200.000,00					Kabupaten Malang	
			Jumlah Laporan Koordinasi dan Sinkronisasi Penilaian Hasil Andalalin	4 Laporan	1.200.000,00						
	2.15.02.2.07.0003	Koordinasi dan Sinkronisasi Penilaian Hasil Andalalin			1.200.000,00						
		Terlaksananya Koordinasi dan Sinkronisasi Penilaian Hasil Andalalin	Jumlah Laporan Koordinasi dan Sinkronisasi Penilaian Hasil Andalalin	4 Laporan	1.200.000,00	Kab. Malang	PENDAPATAN ASLI DAERAH (PAD)	3.Melanjutkan pengembangan infrastruktur dan meningkatkan lapangan kerja yang berkualitas, mendorong kewirausahaan, mengembangkan industri kreatif serta mengembangkan agromaritim industri di sentra produksi melalui peran aktif koperasi	PD 5. Pemantapan pemerataan pembangunan infrastruktur, keberlanjutan lingkungan, serta ketangguhan bencana		DINAS PERHUBUNGAN
	2.15.02.2.08	Audit dan Inspeksi Keselamatan LLAJ di Jalan			2.400.000,00					Kabupaten Malang	
		Terpenuhinya hasil kegiatan audit dan inspeksi keselamatan			2.400.000,00					Kabupaten Malang	
			Jumlah Laporan Inspeksi, Audit dan Pemantauan Terminal	4 Laporan	1.200.000,00						
			Jumlah laporan Inspeksi Keselamatan Lalu Lintas Angkutan Jalan	4 Laporan	1.200.000,00						
	2.15.02.2.08.0003	Pelaksanaan Inspeksi, Audit dan Pemantauan Terminal			1.200.000,00						
		Terlaksananya Inspeksi, Audit dan Pemantauan Terminal	Jumlah Laporan Inspeksi, Audit dan Pemantauan Terminal	1 Laporan	1.200.000,00	Kab. Malang	PENDAPATAN ASLI DAERAH (PAD)	3.Melanjutkan pengembangan infrastruktur dan meningkatkan lapangan kerja yang berkualitas, mendorong kewirausahaan, mengembangkan industri kreatif serta mengembangkan agromaritim industri di sentra produksi melalui peran aktif koperasi	PD 5. Pemantapan pemerataan pembangunan infrastruktur, keberlanjutan lingkungan, serta ketangguhan bencana		DINAS PERHUBUNGAN
	2.15.02.2.08.0006	Pelaksanaan Inspeksi Keselamatan Angkutan pada Terminal Tipe C			1.200.000,00						

1	2	3	4	5	6	7	8	9	10	11	12
		Terlaksananya Inspeksi Keselamatan Lalu Lintas Angkutan Jalan	Jumlah laporan Inspeksi Keselamatan Lalu Lintas Angkutan Jalan	1 Laporan	1.200.000,00	Kab. Malang	PENDAPATAN ASLI DAERAH (PAD)	3.Melanjutkan pengembangan infrastruktur dan meningkatkan lapangan kerja yang berkualitas, mendorong kewirausahaan, mengembangkan industri kreatif serta mengembangkan agromaritim industri di sentra produksi melalui peran aktif koperasi	PD 5. Pemantapan pemerataan pembangunan infrastruktur, keberlanjutan lingkungan, serta ketangguhan bencana		DINAS PERHUBUNGAN
	2.15.02.2.09	Penyediaan Angkutan Umum untuk Jasa Angkutan Orang dan/atau Barang Antar Kota dalam 1 (Satu) Daerah Kabupaten/Kota			89.912.000,00					Kabupaten Malang	
		Terpenuhinya hasil data angkutan barang dan orang yang ada di kabupten malang			89.912.000,00					Kabupaten Malang	
			Jumlah Laporan Pengendalian dan Pengawasan Ketersediaan Angkutan Umum untuk Jasa Angkutan Orang dan/atau Barang Antar Kota dalam 1 (Satu) Kabupaten/Kota	2 Laporan	89.912.000,00						
	2.15.02.2.09.0002	Pengendalian dan Pengawasan Ketersediaan Angkutan Umum untuk Jasa Angkutan Orang dan/atau Barang Antar Kota dalam 1 (Satu) Kabupaten/Kota			89.912.000,00						
		Terkendalinya dan Terawasinya Ketersediaan Angkutan Umum untuk Jasa Angkutan Orang dan/atau Barang Antar Kota dalam 1 (Satu) Kabupaten/Kota	Jumlah Laporan Pengendalian dan Pengawasan Ketersediaan Angkutan Umum untuk Jasa Angkutan Orang dan/atau Barang Antar Kota dalam 1 (Satu) Kabupaten/Kota	1 Laporan	89.912.000,00	Kab. Malang	PENDAPATAN ASLI DAERAH (PAD)	3.Melanjutkan pengembangan infrastruktur dan meningkatkan lapangan kerja yang berkualitas, mendorong kewirausahaan, mengembangkan industri kreatif serta mengembangkan agromaritim industri di sentra produksi melalui peran aktif koperasi	PD 5. Pemantapan pemerataan pembangunan infrastruktur, keberlanjutan lingkungan, serta ketangguhan bencana		DINAS PERHUBUNGAN
	2.15.02.2.12	Penetapan Rencana Umum Jaringan Trayek Pedesaan dalam 1 (Satu) Daerah Kabupaten/Kota			4.980.000,00					Kabupaten Malang	
		Terpenuhinya hasil data pengusaha, pengemudi dan awak pengemudi			4.980.000,00					Kabupaten Malang	
			Jumlah Dokumen Sosialisasi dan Uji Coba Pelaksanaan Kebijakan Rencana Umum Jaringan Trayek Pedesaan Kewenangan Kabupaten/Kota	1 Dokumen	4.980.000,00						
	2.15.02.2.12.0002	Sosialisasi dan Uji Coba Pelaksanaan Kebijakan Rencana Umum Jaringan Trayek Pedesaan Kewenangan Kabupaten/Kota			4.980.000,00						
		Tersosialisasinya dan Terlaksananya Uji Coba Pelaksanaan Kebijakan Rencana Umum Jaringan Trayek Pedesaan Kewenangan Kabupaten/Kota	Jumlah Dokumen Sosialisasi dan Uji Coba Pelaksanaan Kebijakan Rencana Umum Jaringan Trayek Pedesaan Kewenangan Kabupaten/Kota	1 Dokumen	4.980.000,00	Kab. Malang	PENDAPATAN ASLI DAERAH (PAD)	3.Melanjutkan pengembangan infrastruktur dan meningkatkan lapangan kerja yang berkualitas, mendorong kewirausahaan, mengembangkan industri kreatif serta mengembangkan agromaritim industri di sentra produksi melalui peran aktif koperasi	PD 5. Pemantapan pemerataan pembangunan infrastruktur, keberlanjutan lingkungan, serta ketangguhan bencana		DINAS PERHUBUNGAN
	2.15.02.2.14	Penerbitan Izin Penyelenggaraan Angkutan Orang dalam Trayek Lintas Daerah Kabupaten/Kota dalam 1 (Satu) Daerah Kabupaten/Kota			4.956.000,00					Kabupaten Malang	
		Terpenuhinya hasil data angkutan pedesaan			4.956.000,00					Kabupaten Malang	
			Jumlah Laporan Pemenuhan Persyaratan Perolehan Izin Penyelenggaraan Angkutan Orang dalam Trayek Kewenangan Kabupaten/Kota dalam Sistem Pelayanan Perizinan Berusaha Terintegrasi Secara Elektronik	70 Unit	4.956.000,00						
	2.15.02.2.14.0003	Fasilitasi Pemenuhan Persyaratan Perolehan Izin Penyelenggaraan Angkutan Orang dalam Trayek Kewenangan Kabupaten/Kota dalam Sistem Pelayanan Perizinan Berusaha Terintegrasi Secara Elektronik			4.956.000,00						

1	2	3	4	5	6	7	8	9	10	11	12
		Terfasilitasinya Pemenuhan Persyaratan Perolehan Izin Penyelenggaraan Angkutan Orang dalam Trayek Kewenangan Kabupaten/Kota dalam Sistem Pelayanan Perizinan Berusaha Terintegrasi Secara Elektronik	Jumlah Laporan Pemenuhan Persyaratan Perolehan Izin Penyelenggaraan Angkutan Orang dalam Trayek Kewenangan Kabupaten/Kota dalam Sistem Pelayanan Perizinan Berusaha Terintegrasi Secara Elektronik	70 Unit	4.956.000,00	Kab. Malang	PENDAPATAN ASLI DAERAH (PAD)	3.Melanjutkan pengembangan infrastruktur dan meningkatkan lapangan kerja yang berkualitas, mendorong kewirausahaan, mengembangkan industri kreatif serta mengembangkan agromaritim industri di sentra produksi melalui peran aktif koperasi.	PD 5. Pemantapan pemerataan pembangunan infrastruktur, keberlanjutan lingkungan, serta ketangguhan bencana		DINAS PERHUBUNGAN
	2.15.02.2.15	Penerbitan Izin Penyelenggaraan Angkutan Taksi yang Wilayah Operasinya dalam 1 (Satu) Daerah Kabupaten/Kota			21.529.790,00					Kabupaten Malang	
		Terpenuhinya hasil data angkutan taksi			21.529.790,00					Kabupaten Malang	
			Jumlah Persetujuan Izin Angkutan Taksi tidak dalam trayek sesuai wilayah kerja kewenangan Kabupaten/Kota dalam Sistem Pelayanan Perizinan Berusaha Terintegrasi Secara Elektronik yang telah memenuhi persyaratan	50 Unit	21.529.790,00						
	2.15.02.2.15.0003	Fasilitasi Pemenuhan Persyaratan Perolehan Izin Penyelenggaraan Angkutan Taksi tidak dalam trayek sesuai wilayah kerja kewenangan Kabupaten/Kota dalam Sistem Pelayanan Perizinan Berusaha Terintegrasi Secara Elektronik			21.529.790,00						
		Terpenuhinya Persyaratan Perolehan Izin Angkutan Taksi tidak dalam trayek sesuai wilayah kerja kewenangan Kabupaten/Kota dalam Sistem Pelayanan Perizinan Berusaha Terintegrasi Secara Elektronik	Jumlah Persetujuan Izin Angkutan Taksi tidak dalam trayek sesuai wilayah kerja kewenangan Kabupaten/Kota dalam Sistem Pelayanan Perizinan Berusaha Terintegrasi Secara Elektronik yang telah memenuhi persyaratan	1 Unit	21.529.790,00	Kab. Malang	PENDAPATAN ASLI DAERAH (PAD)	3.Melanjutkan pengembangan infrastruktur dan meningkatkan lapangan kerja yang berkualitas, mendorong kewirausahaan, mengembangkan industri kreatif serta mengembangkan agromaritim industri di sentra produksi melalui peran aktif koperasi.	PD 5. Pemantapan pemerataan pembangunan infrastruktur, keberlanjutan lingkungan, serta ketangguhan bencana		DINAS PERHUBUNGAN
		DINAS KOMUNIKASI DAN INFORMATIKA			**12.632.593.330,00**						
	2	**URUSAN PEMERINTAHAN WAJIB YANG TIDAK BERKAITAN DENGAN PELAYANAN DASAR**			**12.632.593.330,00**						
	2.16	**URUSAN PEMERINTAHAN BIDANG KOMUNIKASI DAN INFORMATIKA**			**11.980.559.330,00**						
216.	**2.16.01**	**PROGRAM PENUNJANG URUSAN PEMERINTAHAN DAERAH KABUPATEN/KOTA**			**9.136.369.346,00**						
		Tercapainya kinerja Perangkat Daerah dalam rangka pemenuhan tugas dan fungsi			***9.135.309.446,00***						
	2.16.01.2.01	Perencanaan, Penganggaran, dan Evaluasi Kinerja Perangkat Daerah			1.674.700,00					Seluruh Pegawai Dinas Komunikasi dan Informatika	
		Jumlah dokumen perencanaan, penganggaran, dan evaluasi kinerja yang disusun sesuai aturan dan tepat waktu			1.674.700,00					Seluruh Pegawai Dinas Komunikasi dan Informatika	
			Jumlah Dokumen DPA-SKPD dan Laporan Hasil Koordinasi Penyusunan Dokumen DPA-SKPD	1 Dokumen	192.200,00						
			Jumlah Dokumen Perencanaan Perangkat Daerah	2 Dokumen	336.100,00						
			Jumlah Dokumen Perubahan DPA-SKPD dan Laporan Hasil Koordinasi Penyusunan Dokumen Perubahan DPA-SKPD	1 Dokumen	191.950,00						

1	2	3	4	5	6	7	8	9	10	11	12
			Jumlah Dokumen Perubahan RKA-SKPD dan Laporan Hasil Koordinasi Penyusunan Dokumen Perubahan RKA-SKPD	1 Dokumen	191.950,00						
			Jumlah Dokumen RKA-SKPD dan Laporan Hasil Koordinasi Penyusunan Dokumen RKA-SKPD	1 Dokumen	191.950,00						
			Jumlah Laporan Capaian Kinerja dan Ikhtisar Realisasi Kinerja SKPD dan Laporan Hasil Koordinasi Penyusunan Laporan Capaian Kinerja dan Ikhtisar Realisasi Kinerja SKPD	3 Laporan	311.750,00						
			Jumlah Laporan Evaluasi Kinerja Perangkat Daerah	4 Laporan	258.800,00						
		Jumlah dokumen prencanaan, penganggaran, dan evaluasi kinerja yang disusunsesuai aturan dan tepat waktu			1.674.700,00					Seluruh Pegawai Dinas Komunikasi dan Informatika	
			Jumlah Dokumen DPA-SKPD dan Laporan Hasil Koordinasi Penyusunan Dokumen DPA-SKPD	1 Dokumen	192.200,00						
			Jumlah Dokumen Perencanaan Perangkat Daerah	2 Dokumen	336.100,00						
			Jumlah Dokumen Perubahan DPA-SKPD dan Laporan Hasil Koordinasi Penyusunan Dokumen Perubahan DPA-SKPD	1 Dokumen	191.950,00						
			Jumlah Dokumen Perubahan RKA-SKPD dan Laporan Hasil Koordinasi Penyusunan Dokumen Perubahan RKA-SKPD	1 Dokumen	191.950,00						
			Jumlah Dokumen RKA-SKPD dan Laporan Hasil Koordinasi Penyusunan Dokumen RKA-SKPD	1 Dokumen	191.950,00						
			Jumlah Laporan Capaian Kinerja dan Ikhtisar Realisasi Kinerja SKPD dan Laporan Hasil Koordinasi Penyusunan Laporan Capaian Kinerja dan Ikhtisar Realisasi Kinerja SKPD	3 Laporan	311.750,00						
			Jumlah Laporan Evaluasi Kinerja Perangkat Daerah	4 Laporan	258.800,00						
	2.16.01.2.01.0001	Penyusunan Dokumen Perencanaan Perangkat Daerah			336.100,00						
		Tersusunnya Dokumen Perencanaan Perangkat Daerah	Jumlah Dokumen Perencanaan Perangkat Daerah	2 Dokumen	336.100,00	Kab. Malang	LAIN-LAIN PENDAPATAN DAERAH YANG SAH	7.Memperkuat reformasi politik, hukum dan birokrasi, serta memperkuat pencegahan dan pemberantasan korupsi, narkoba, judi, dan penyeludupan.	PD 3. Meningkatkan tata kelola pemerintahan dan pelayanan publik yang bersih, efektif dan anti korupsi		DINAS KOMUNIKASI DAN INFORMATIKA
	2.16.01.2.01.0002	Koordinasi dan Penyusunan Dokumen RKA-SKPD			191.950,00						
		Tersedianya Dokumen RKA-SKPD dan Laporan Hasil Koordinasi Penyusunan Dokumen RKA-SKPD	Jumlah Dokumen RKA-SKPD dan Laporan Hasil Koordinasi Penyusunan Dokumen RKA-SKPD	1 Dokumen	191.950,00	Kab. Malang	LAIN-LAIN PENDAPATAN DAERAH YANG SAH	7.Memperkuat reformasi politik, hukum dan birokrasi, serta memperkuat pencegahan dan pemberantasan korupsi, narkoba, judi, dan penyeludupan.	PD 3. Meningkatkan tata kelola pemerintahan dan pelayanan publik yang bersih, efektif dan anti korupsi		DINAS KOMUNIKASI DAN INFORMATIKA
	2.16.01.2.01.0003	Koordinasi dan Penyusunan Dokumen Perubahan RKA-SKPD			191.950,00						
		Tersedianya Dokumen Perubahan RKA-SKPD dan Laporan Hasil Koordinasi Penyusunan Dokumen Perubahan RKA-SKPD	Jumlah Dokumen Perubahan RKA-SKPD dan Laporan Hasil Koordinasi Penyusunan Dokumen Perubahan RKA-SKPD	1 Dokumen	191.950,00	Kab. Malang	LAIN-LAIN PENDAPATAN DAERAH YANG SAH	7.Memperkuat reformasi politik, hukum dan birokrasi, serta memperkuat pencegahan dan pemberantasan korupsi, narkoba, judi, dan penyeludupan.	PD 3. Meningkatkan tata kelola pemerintahan dan pelayanan publik yang bersih, efektif dan anti korupsi		DINAS KOMUNIKASI DAN INFORMATIKA
	2.16.01.2.01.0004	Koordinasi dan Penyusunan DPA-SKPD			192.200,00						
		Tersedianya Dokumen DPA-SKPD dan Laporan Hasil Koordinasi Penyusunan Dokumen DPA-SKPD	Jumlah Dokumen DPA-SKPD dan Laporan Hasil Koordinasi Penyusunan Dokumen DPA-SKPD	1 Dokumen	192.200,00	Kab. Malang	LAIN-LAIN PENDAPATAN DAERAH YANG SAH	7.Memperkuat reformasi politik, hukum dan birokrasi, serta memperkuat pencegahan dan pemberantasan korupsi, narkoba, judi, dan penyeludupan.	PD 3. Meningkatkan tata kelola pemerintahan dan pelayanan publik yang bersih, efektif dan anti korupsi		DINAS KOMUNIKASI DAN INFORMATIKA

1	2	3	4	5	6	7	8	9	10	11	12
	2.16.01.2.01.0005	Koordinasi dan Penyusunan Perubahan DPA- SKPD			191.950,00						
		Tersedianya Dokumen Perubahan DPA-SKPD dan Laporan Hasil Koordinasi Penyusunan Dokumen Perubahan DPA-SKPD	Jumlah Dokumen Perubahan DPA-SKPD dan Laporan Hasil Koordinasi Penyusunan Dokumen Perubahan DPA-SKPD	1 Dokumen	191.950,00	Kab. Malang	LAIN-LAIN PENDAPATAN DAERAH YANG SAH	7.Memperkuat reformasi politik, hukum dan birokrasi, serta memperkuat pencegahan dan pemberantasan korupsi, narkoba, judi, dan penyeludupan.	PD 3. Meningkatkan tata kelola pemerintahan dan pelayanan publik yang bersih, efektif dan anti korupsi		DINAS KOMUNIKASI DAN INFORMATIKA
	2.16.01.2.01.0006	Koordinasi dan Penyusunan Laporan Capaian Kinerja dan Ikhtisar Realisasi Kinerja SKPD			311.750,00						
		Tersedianya Laporan Capaian Kinerja dan Ikhtisar Realisasi Kinerja SKPD dan Laporan Hasil Koordinasi Penyusunan Laporan Capaian Kinerja dan Ikhtisar Realisasi Kinerja SKPD	Jumlah Laporan Capaian Kinerja dan Ikhtisar Realisasi Kinerja SKPD dan Laporan Hasil Koordinasi Penyusunan Laporan Capaian Kinerja dan Ikhtisar Realisasi Kinerja SKPD	3 Laporan	311.750,00	Kab. Malang	LAIN-LAIN PENDAPATAN DAERAH YANG SAH	7.Memperkuat reformasi politik, hukum dan birokrasi, serta memperkuat pencegahan dan pemberantasan korupsi, narkoba, judi, dan penyeludupan.	PD 3. Meningkatkan tata kelola pemerintahan dan pelayanan publik yang bersih, efektif dan anti korupsi		DINAS KOMUNIKASI DAN INFORMATIKA
	2.16.01.2.01.0007	Evaluasi Kinerja Perangkat Daerah			258.800,00						
		Terlaksananya Evaluasi Kinerja Perangkat Daerah	Jumlah Laporan Evaluasi Kinerja Perangkat Daerah	4 Laporan	258.800,00	Kab. Malang	LAIN-LAIN PENDAPATAN DAERAH YANG SAH	7.Memperkuat reformasi politik, hukum dan birokrasi, serta memperkuat pencegahan dan pemberantasan korupsi, narkoba, judi, dan penyeludupan.	PD 3. Meningkatkan tata kelola pemerintahan dan pelayanan publik yang bersih, efektif dan anti korupsi		DINAS KOMUNIKASI DAN INFORMATIKA
	2.16.01.2.02	Administrasi Keuangan Perangkat Daerah			7.937.696.527,00					Seluruh Pegawai Dinas Komunikasi dan Informatika	
		Presentase Pemenuhan Kinerja Pelayanan Keuangan Perangkat Darerah yang disusun Sesuai Aturan dan Tepat Waktu			7.937.696.527,00					Seluruh Pegawai Dinas Komunikasi dan Informatika	
			Jumlah Dokumen Bahan Tanggapan Pemeriksaan dan Tindak Lanjut Pemeriksaan	4 Dokumen	338.000,00						
			Jumlah Dokumen Penatausahaan dan Pengujian/Verifikasi Keuangan SKPD	2 Dokumen	338.000,00						
			Jumlah Laporan Keuangan Akhir Tahun SKPD dan Laporan Hasil Koordinasi Penyusunan Laporan Keuangan Akhir Tahun SKPD	1 Laporan	338.000,00						
			Jumlah Laporan Keuangan Bulanan/ Triwulanan/ Semesteran SKPD dan Laporan Koordinasi Penyusunan Laporan Keuangan Bulanan/Triwulanan/Semesteran SKPD	2 Laporan	293.000,00						
			Jumlah Orang yang Menerima Gaji dan Tunjangan ASN	924 Orang/bulan	7.936.389.527,00						
	2.16.01.2.02.0001	Penyediaan Gaji dan Tunjangan ASN			7.936.389.527,00						
		Tersedianya Gaji dan Tunjangan ASN	Jumlah Orang yang Menerima Gaji dan Tunjangan ASN	888 Orang/bulan	7.936.389.527,00	Kab. Malang	PENDAPATAN ASLI DAERAH (PAD) Dana Alokasi Umum (DAU)	7.Memperkuat reformasi politik, hukum dan birokrasi, serta memperkuat pencegahan dan pemberantasan korupsi, narkoba, judi, dan penyeludupan.	PD 3. Meningkatkan tata kelola pemerintahan dan pelayanan publik yang bersih, efektif dan anti korupsi		DINAS KOMUNIKASI DAN INFORMATIKA
	2.16.01.2.02.0003	Pelaksanaan Penatausahaan danPengujian/Verifikasi Keuangan SKPD			338.000,00						
		Terlaksananya Penatausahaan dan Pengujian/Verifikasi Keuangan SKPD	Jumlah Dokumen Penatausahaan dan Pengujian/Verifikasi Keuangan SKPD	1 Dokumen	338.000,00	Kab. Malang	Pendapatan Bagi Hasil	7.Memperkuat reformasi politik, hukum dan birokrasi, serta memperkuat pencegahan dan pemberantasan korupsi, narkoba, judi, dan penyeludupan.	PD 3. Meningkatkan tata kelola pemerintahan dan pelayanan publik yang bersih, efektif dan anti korupsi		DINAS KOMUNIKASI DAN INFORMATIKA
	2.16.01.2.02.0005	Koordinasi dan Penyusunan Laporan Keuangan Akhir Tahun SKPD			338.000,00						
		Tersedianya Laporan Keuangan Akhir Tahun SKPD dan Laporan Hasil Koordinasi Penyusunan Laporan Keuangan Akhir Tahun SKPD	Jumlah Laporan Keuangan Akhir Tahun SKPD dan Laporan Hasil Koordinasi Penyusunan Laporan Keuangan Akhir Tahun SKPD	1 Laporan	338.000,00	Kab. Malang	Pendapatan Bagi Hasil	7.Memperkuat reformasi politik, hukum dan birokrasi, serta memperkuat pencegahan dan pemberantasan korupsi, narkoba, judi, dan penyeludupan.	PD 3. Meningkatkan tata kelola pemerintahan dan pelayanan publik yang bersih, efektif dan anti korupsi		DINAS KOMUNIKASI DAN INFORMATIKA
	2.16.01.2.02.0006	Pengelolaan dan Penyiapan Bahan Tanggapan Pemeriksaan			338.000,00						

1	2	3	4	5	6	7	8	9	10	11	12
		Tersedianya Dokumen Bahan Tanggapan Pemeriksaan dan Tindak Lanjut Pemeriksaan	Jumlah Dokumen Bahan Tanggapan Pemeriksaan dan Tindak Lanjut Pemeriksaan	2 Dokumen	338.000,00	Kab. Malang	Pendapatan Bagi Hasil	7.Memperkuat reformasi politik, hukum dan birokrasi, serta memperkuat pencegahan dan pemberantasan korupsi, narkoba, judi, dan penyeludupan.	PD 3. Meningkatkan tata kelola pemerintahan dan pelayanan publik yang bersih, efektif dan anti korupsi		DINAS KOMUNIKASI DAN INFORMATIKA
	2.16.01.2.02.0007	Koordinasi dan Penyusunan Laporan Keuangan Bulanan/ Triwulanan/ Semesteran SKPD			293.000,00						
		Tersedianya Laporan Keuangan Bulanan/Triwulanan/Semesteran SKPD dan Laporan Koordinasi Penyusunan Laporan Keuangan Bulanan/Triwulanan/Semesteran SKPD	Jumlah Laporan Keuangan Bulanan/ Triwulanan/ Semesteran SKPD dan Laporan Koordinasi Penyusunan Laporan Keuangan Bulanan/Triwulanan/Semesteran SKPD	18 Laporan	293.000,00	Kab. Malang	Pendapatan Bagi Hasil	7.Memperkuat reformasi politik, hukum dan birokrasi, serta memperkuat pencegahan dan pemberantasan korupsi, narkoba, judi, dan penyeludupan.	PD 3. Meningkatkan tata kelola pemerintahan dan pelayanan publik yang bersih, efektif dan anti korupsi		DINAS KOMUNIKASI DAN INFORMATIKA
	2.16.01.2.05	Administrasi Kepegawaian Perangkat Daerah			99.432.000,00					Seluruh Pegawai Dinas Komunikasi dan Informatika	
		Jumlah Pemenuhan Kinerja Pelayanan Kepegawaian Perangkat Daerah yang disusun Sesuai Aturan dan Teradministrasi dengan Benar			99.432.000,00					Seluruh Pegawai Dinas Komunikasi dan Informatika	
			Jumlah Paket Pakaian Dinas beserta Atribut Kelengkapan	77 Paket	49.432.000,00						
			Jumlah Pegawai Berdasarkan Tugas dan Fungsi yang Mengikuti Pendidikan dan Pelatihan	77 Orang	50.000.000,00						
	2.16.01.2.05.0002	Pengadaan Pakaian Dinas beserta Atribut Kelengkapannya			49.432.000,00						
		Tersedianya Pakaian Dinas beserta Atribut Kelengkapan	Jumlah Paket Pakaian Dinas beserta Atribut Kelengkapan	74 Paket	49.432.000,00	Kab. Malang	Pendapatan Bagi Hasil	7.Memperkuat reformasi politik, hukum dan birokrasi, serta memperkuat pencegahan dan pemberantasan korupsi, narkoba, judi, dan penyeludupan.	PD 3. Meningkatkan tata kelola pemerintahan dan pelayanan publik yang bersih, efektif dan anti korupsi		DINAS KOMUNIKASI DAN INFORMATIKA
	2.16.01.2.05.0009	Pendidikan dan Pelatihan Pegawai Berdasarkan Tugas dan Fungsi			50.000.000,00						
		Terlaksananya Pendidikan dan Pelatihan Pegawai Berdasarkan Tugas dan Fungsi	Jumlah Pegawai Berdasarkan Tugas dan Fungsi yang Mengikuti Pendidikan dan Pelatihan	74 Orang	50.000.000,00	Kab. Malang	Pendapatan Bagi Hasil	7.Memperkuat reformasi politik, hukum dan birokrasi, serta memperkuat pencegahan dan pemberantasan korupsi, narkoba, judi, dan penyeludupan.	PD 3. Meningkatkan tata kelola pemerintahan dan pelayanan publik yang bersih, efektif dan anti korupsi		DINAS KOMUNIKASI DAN INFORMATIKA
	2.16.01.2.06	Administrasi Umum Perangkat Daerah			768.376.119,00					Seluruh Pegawai Dinas Komunikasi dan Informatika	
		Jumlah Pelayanan Pemenuhan Administrasi Umum Perangkat Daerah disusun Sesuai Aturan dan Teradministrasi dengan Benar			768.376.119,00					Seluruh Pegawai Dinas Komunikasi dan Informatika	
			Jumlah Dokumen Bahan Bacaan dan Peraturan Perundang-Undangan yang Disediakan	36 Dokumen	4.197.500,00						
			Jumlah Laporan Fasilitasi Kunjungan Tamu	12 Laporan	41.250.000,00						
			Jumlah Laporan Penyelenggaraan Rapat Koordinasi dan Konsultasi SKPD	12 Laporan	502.178.000,00						
			Jumlah Paket Bahan Logistik Kantor yang Disediakan	12 Paket	34.214.000,00						
			Jumlah Paket Bahan/Material yang Disediakan	12 Paket	109.926.000,00						
			Jumlah Paket Barang Cetakan dan Penggandaan yang Disediakan	12 Paket	26.515.619,00						
			Jumlah Paket Komponen Instalasi Listrik/Penerangan Bangunan Kantor yang Disediakan	12 Paket	20.682.000,00						
			Jumlah Paket Peralatan Rumah Tangga yang Disediakan	12 Paket	29.413.000,00						
	2.16.01.2.06.0001	Penyediaan Komponen InstalasiListrik/Penerangan Bangunan Kantor			20.682.000,00						

1	2	3	4	5	6	7	8	9	10	11	12
		Tersedianya Komponen Instalasi Listrik/Penerangan Bangunan Kantor	Jumlah Paket Komponen Instalasi Listrik/Penerangan Bangunan Kantor yang Disediakan	12 Paket	20.682.000,00	Kab. Malang	Pendapatan Bagi Hasil	7.Memperkuat reformasi politik, hukum dan birokrasi, serta memperkuat pencegahan dan pemberantasan korupsi, narkoba, judi, dan penyeludupan.	PD 3. Meningkatkan tata kelola pemerintahan dan pelayanan publik yang bersih, efektif dan anti korupsi		DINAS KOMUNIKASI DAN INFORMATIKA
	2.16.01.2.06.0003	Penyediaan Peralatan Rumah Tangga			29.413.000,00						
		Tersedianya Peralatan Rumah Tangga	Jumlah Paket Peralatan Rumah Tangga yang Disediakan	12 Paket	29.413.000,00	Kab. Malang	Pendapatan Bagi Hasil	7.Memperkuat reformasi politik, hukum dan birokrasi, serta memperkuat pencegahan dan pemberantasan korupsi, narkoba, judi, dan penyeludupan.	PD 3. Meningkatkan tata kelola pemerintahan dan pelayanan publik yang bersih, efektif dan anti korupsi		DINAS KOMUNIKASI DAN INFORMATIKA
	2.16.01.2.06.0004	Penyediaan Bahan Logistik Kantor			34.214.000,00						
		Tersedianya Bahan Logistik Kantor	Jumlah Paket Bahan Logistik Kantor yang Disediakan	12 Paket	34.214.000,00	Kab. Malang	Pendapatan Bagi Hasil	7.Memperkuat reformasi politik, hukum dan birokrasi, serta memperkuat pencegahan dan pemberantasan korupsi, narkoba, judi, dan penyeludupan.	PD 3. Meningkatkan tata kelola pemerintahan dan pelayanan publik yang bersih, efektif dan anti korupsi		DINAS KOMUNIKASI DAN INFORMATIKA
	2.16.01.2.06.0005	Penyediaan Barang Cetakan dan Penggandaan			26.515.619,00						
		Tersedianya Barang Cetakan dan Penggandaan	Jumlah Paket Barang Cetakan dan Penggandaan yang Disediakan	12 Paket	26.515.619,00	Kab. Malang	Pendapatan Bagi Hasil	7.Memperkuat reformasi politik, hukum dan birokrasi, serta memperkuat pencegahan dan pemberantasan korupsi, narkoba, judi, dan penyeludupan.	PD 3. Meningkatkan tata kelola pemerintahan dan pelayanan publik yang bersih, efektif dan anti korupsi		DINAS KOMUNIKASI DAN INFORMATIKA
	2.16.01.2.06.0006	Penyediaan Bahan Bacaan dan Peraturan Perundang-undangan			4.197.500,00						
		Tersedianya Bahan Bacaan dan Peraturan Perundang-undangan	Jumlah Dokumen Bahan Bacaan dan Peraturan Perundang-Undangan yang Disediakan	12 Dokumen	4.197.500,00	Kab. Malang	Pendapatan Bagi Hasil	7.Memperkuat reformasi politik, hukum dan birokrasi, serta memperkuat pencegahan dan pemberantasan korupsi, narkoba, judi, dan penyeludupan.	PD 3. Meningkatkan tata kelola pemerintahan dan pelayanan publik yang bersih, efektif dan anti korupsi		DINAS KOMUNIKASI DAN INFORMATIKA
	2.16.01.2.06.0007	Penyediaan Bahan/Material			109.926.000,00						
		Tersedianya Bahan/Material	Jumlah Paket Bahan/Material yang Disediakan	12 Paket	109.926.000,00	Kab. Malang	Pendapatan Bagi Hasil	7.Memperkuat reformasi politik, hukum dan birokrasi, serta memperkuat pencegahan dan pemberantasan korupsi, narkoba, judi, dan penyeludupan.	PD 3. Meningkatkan tata kelola pemerintahan dan pelayanan publik yang bersih, efektif dan anti korupsi		DINAS KOMUNIKASI DAN INFORMATIKA
	2.16.01.2.06.0008	Fasilitasi Kunjungan Tamu			41.250.000,00						
		Terlaksananya Fasilitasi Kunjungan Tamu	Jumlah Laporan Fasilitasi Kunjungan Tamu	12 Laporan	41.250.000,00	Kab. Malang	Pendapatan Bagi Hasil	7.Memperkuat reformasi politik, hukum dan birokrasi, serta memperkuat pencegahan dan pemberantasan korupsi, narkoba, judi, dan penyeludupan.	PD 3. Meningkatkan tata kelola pemerintahan dan pelayanan publik yang bersih, efektif dan anti korupsi		DINAS KOMUNIKASI DAN INFORMATIKA
	2.16.01.2.06.0009	Penyelenggaraan Rapat Koordinasi dan Konsultasi SKPD			502.178.000,00						
		Terlaksananya Penyelenggaraan Rapat Koordinasi dan Konsultasi SKPD	Jumlah Laporan Penyelenggaraan Rapat Koordinasi dan Konsultasi SKPD	12 Laporan	502.178.000,00	Kab. Malang	Pendapatan Bagi Hasil	7.Memperkuat reformasi politik, hukum dan birokrasi, serta memperkuat pencegahan dan pemberantasan korupsi, narkoba, judi, dan penyeludupan.	PD 3. Meningkatkan tata kelola pemerintahan dan pelayanan publik yang bersih, efektif dan anti korupsi		DINAS KOMUNIKASI DAN INFORMATIKA
	2.16.01.2.07	Pengadaan Barang Milik Daerah Penunjang Urusan Pemerintah Daerah			86.797.000,00					Dinas Komunikasi dan Informatika	
		Jumlah Pemenuhan Barang Milik Daerah Dalam Menunjang Operasional Kantor disusun Sesuai Aturan dan Teradministrasi dengan Benar			86.797.000,00					Dinas Komunikasi dan Informatika	
			Jumlah Unit Peralatan dan Mesin Lainnya yang Disediakan	22 Unit	86.797.000,00						
	2.16.01.2.07.0006	Pengadaan Peralatan dan Mesin Lainnya			86.797.000,00						
		Tersedianya Peralatan dan Mesin Lainnya	Jumlah Unit Peralatan dan Mesin Lainnya yang Disediakan	1 Unit	86.797.000,00	Kab. Malang	Pendapatan Bagi Hasil	7.Memperkuat reformasi politik, hukum dan birokrasi, serta memperkuat pencegahan dan pemberantasan korupsi, narkoba, judi, dan penyeludupan.	PD 3. Meningkatkan tata kelola pemerintahan dan pelayanan publik yang bersih, efektif dan anti korupsi		DINAS KOMUNIKASI DAN INFORMATIKA
	2.16.01.2.08	Penyediaan Jasa Penunjang Urusan Pemerintahan Daerah			121.004.000,00					ASN Diskominfo	
		Jumlah Penyediaan Jasa Penunjang Operasional Perkantoran yang disusun Sesuai Aturan dan Teradministrasi dengan Benar			121.004.000,00					ASN Diskominfo	
			Jumlah Laporan Penyediaan Jasa Komunikasi, Sumber Daya Air dan Listrik yang Disediakan	12 Laporan	68.992.000,00						
			Jumlah Laporan Penyediaan Jasa Pelayanan Umum Kantor yang Disediakan	12 Laporan	48.016.000,00						
			Jumlah Laporan Penyediaan Jasa Surat Menyurat	12 Laporan	3.996.000,00						

1	2	3	4	5	6	7	8	9	10	11	12
	2.16.01.2.08.0001	Penyediaan Jasa Surat Menyurat			3.996.000,00						
		Terlaksananya Penyediaan Jasa Surat Menyurat	Jumlah Laporan Penyediaan Jasa Surat Menyurat	6 Laporan	3.996.000,00	Kab. Malang	Pendapatan Bagi Hasil	7.Memperkuat reformasi politik, hukum dan birokrasi, serta memperkuat pencegahan dan pemberantasan korupsi, narkoba, judi, dan penyeludupan.	PD 3. Meningkatkan tata kelola pemerintahan dan pelayanan publik yang bersih, efektif dan anti korupsi		DINAS KOMUNIKASI DAN INFORMATIKA
	2.16.01.2.08.0002	Penyediaan Jasa Komunikasi, Sumber Daya Air dan Listrik			68.992.000,00						
		Tersedianya Jasa Komunikasi, Sumber Daya Air dan Listrik	Jumlah Laporan Penyediaan Jasa Komunikasi, Sumber Daya Air dan Listrik yang Disediakan	12 Laporan	68.992.000,00	Kab. Malang	Pendapatan Bagi Hasil	7.Memperkuat reformasi politik, hukum dan birokrasi, serta memperkuat pencegahan dan pemberantasan korupsi, narkoba, judi, dan penyeludupan.	PD 3. Meningkatkan tata kelola pemerintahan dan pelayanan publik yang bersih, efektif dan anti korupsi		DINAS KOMUNIKASI DAN INFORMATIKA
	2.16.01.2.08.0004	Penyediaan Jasa Pelayanan Umum Kantor			48.016.000,00						
		Tersedianya Jasa Pelayanan Umum Kantor	Jumlah Laporan Penyediaan Jasa Pelayanan Umum Kantor yang Disediakan	12 Laporan	48.016.000,00	Kab. Malang	Pendapatan Bagi Hasil	7.Memperkuat reformasi politik, hukum dan birokrasi, serta memperkuat pencegahan dan pemberantasan korupsi, narkoba, judi, dan penyeludupan.	PD 3. Meningkatkan tata kelola pemerintahan dan pelayanan publik yang bersih, efektif dan anti korupsi		DINAS KOMUNIKASI DAN INFORMATIKA
	2.16.01.2.09	Pemeliharaan Barang Milik Daerah Penunjang Urusan Pemerintahan Daerah			121.389.000,00					ASN Diskominfo	
		Jumlah Kendaraan Dinas Operasional atau Lapangan yang dipelihara dan dibayarkan Pajak dan Perizinannya			121.389.000,00					ASN Diskominfo	
			Jumlah Gedung Kantor dan Bangunan Lainnya yang Dipelihara/Direhabilitasi	3 Unit	18.924.000,00						
			Jumlah Kendaraan Perorangan Dinas atau Kendaraan Dinas Jabatan yang Dipelihara dan dibayarkan Pajaknya	22 Unit	45.255.000,00						
			Jumlah Peralatan dan Mesin Lainnya yang Dipelihara	22 Unit	57.210.000,00						
	2.16.01.2.09.0001	Penyediaan Jasa Pemeliharaan, Biaya Pemeliharaan, dan Pajak Kendaraan Perorangan Dinas atau Kendaraan Dinas Jabatan			45.255.000,00						
		Tersedianya Jasa Pemeliharaan, Biaya Pemeliharaan dan Pajak Kendaraan Perorangan Dinas atau Kendaraan Dinas Jabatan	Jumlah Kendaraan Perorangan Dinas atau Kendaraan Dinas Jabatan yang Dipelihara dan dibayarkan Pajaknya	13 Unit	45.255.000,00	Kab. Malang	Pendapatan Bagi Hasil	7.Memperkuat reformasi politik, hukum dan birokrasi, serta memperkuat pencegahan dan pemberantasan korupsi, narkoba, judi, dan penyeludupan.	PD 3. Meningkatkan tata kelola pemerintahan dan pelayanan publik yang bersih, efektif dan anti korupsi		DINAS KOMUNIKASI DAN INFORMATIKA
	2.16.01.2.09.0006	Pemeliharaan Peralatan dan Mesin Lainnya			57.210.000,00						
		Terlaksananya Pemeliharaan Peralatan dan Mesin Lainnya	Jumlah Peralatan dan Mesin Lainnya yang Dipelihara	10 Unit	57.210.000,00	Kab. Malang	Pendapatan Bagi Hasil	7.Memperkuat reformasi politik, hukum dan birokrasi, serta memperkuat pencegahan dan pemberantasan korupsi, narkoba, judi, dan penyeludupan.	PD 3. Meningkatkan tata kelola pemerintahan dan pelayanan publik yang bersih, efektif dan anti korupsi		DINAS KOMUNIKASI DAN INFORMATIKA
	2.16.01.2.09.0009	Pemeliharaan/Rehabilitasi Gedung Kantor dan Bangunan Lainnya			18.924.000,00						
		Terlaksananya Pemeliharaan/Rehabilitasi Gedung Kantor dan Bangunan Lainnya	Jumlah Gedung Kantor dan Bangunan Lainnya yang Dipelihara/Direhabilitasi	3 Unit	18.924.000,00	Kab. Malang	Pendapatan Bagi Hasil	7.Memperkuat reformasi politik, hukum dan birokrasi, serta memperkuat pencegahan dan pemberantasan korupsi, narkoba, judi, dan penyeludupan.	PD 3. Meningkatkan tata kelola pemerintahan dan pelayanan publik yang bersih, efektif dan anti korupsi		DINAS KOMUNIKASI DAN INFORMATIKA
217.	**2.16.02**	**PROGRAM PENGELOLAAN INFORMASI DAN KOMUNIKASI PUBLIK**			**656.015.284,00**						
		Tersedianya Pemeliharaan/Rehabilitasi Sarana dan Prasarana Pendukung Gedung Kantor dan Bangunan Lainnya			***656.015.284,00***						
	2.16.02.2.01	Pengelolaan Informasi dan Komunikasi Publik Pemerintah Daerah Kabupaten/Kota			656.015.284,00					Masyarakat dan Dinas Komunikasi dan Informatika	
		Tersedianya informasi yang di publikasi			656.015.284,00					Masyarakat dan Dinas Komunikasi dan Informatika	
			Jumlah ASN bidang komunikasi publik yang difasilitasi mengikuti bimtek/pelatihan	-	28.000.000,00						
			Jumlah khalayak yang terpapar informasi publik	-	498.715.564,00						

1	2	3	4	5	6	7	8	9	10	11	12
			Jumlah Komunitas Informasi Masyarakat yang aktif mendiseminasikan informasi dan terdaftar di Dinas Kominfo	-	24.044.000,00						
			Jumlah Konten Komunikasi Publik	-	24.870.000,00						
			Jumlah rekomendasi komunikasi terhadap isu publik yang berkembang dan usulan agenda komunikasi prioritas Pemerintah Daerah	-	30.073.780,00						
			Jumlah Strategi Komunikasi Publik yang disusun (strakom tematik dan strakom isu daerah)	-	20.250.000,00						
			Persentase permohonan Informasi Publik yang diselesaikan sesuai peraturan perundangan	-	30.061.940,00						
	2.16.02.2.01.0025	Pelayanan Informasi Publik serta Dukungan Administratif, Keuangan, dan Tata Kelola Komisi Informasi di Daerah dalam Rangka Penyelesaian Sengketa Informasi Publik			30.061.940,00						
		Tersedianya Pelayanan Informasi Publik bagi masyarakat dan terlaksananya Dukungan Administratif, Keuangan, dan Tata Kelola Komisi Informasi di Daerah dalam Rangka Penyelesaian Sengketa Informasi Publik	Persentase permohonan Informasi Publik yang diselesaikan sesuai peraturan perundangan	100 %	30.061.940,00	Kab. Malang	Pendapatan Bagi Hasil	7.Memperkuat reformasi politik, hukum dan birokrasi, serta memperkuat pencegahan dan pemberantasan korupsi, narkoba, judi, dan penyeludupan.	PD 3. Meningkatkan tata kelola pemerintahan dan pelayanan publik yang bersih, efektif dan anti korupsi		DINAS KOMUNIKASI DAN INFORMATIKA
	2.16.02.2.01.0026	Sosialisasi/Diseminasi Informasi serta Pengelolaan Media Komunikasi Publik			498.715.564,00						
		Terlaksananya Sosialisasi/Diseminasi Informasi serta Pengelolaan Media Komunikasi Publik	Jumlah khalayak yang terpapar informasi publik	2096619 Orang	498.715.564,00	Kab. Malang	DBH Cukai Hasil Tembakau (CHT) LAIN-LAIN PENDAPATAN DAERAH YANG SAH	7.Memperkuat reformasi politik, hukum dan birokrasi, serta memperkuat pencegahan dan pemberantasan korupsi, narkoba, judi, dan penyeludupan.	PD 3. Meningkatkan tata kelola pemerintahan dan pelayanan publik yang bersih, efektif dan anti korupsi		DINAS KOMUNIKASI DAN INFORMATIKA
	2.16.02.2.01.0027	Penyusunan Strategi Komunikasi Publik			20.250.000,00						
		Terlaksananya Penyusunan Strategi Komunikasi Publik	Jumlah Strategi Komunikasi Publik yang disusun (strakom tematik dan strakom isu daerah)	4 Dokumen	20.250.000,00	Kab. Malang	LAIN-LAIN PENDAPATAN DAERAH YANG SAH	-	PD 3. Meningkatkan tata kelola pemerintahan dan pelayanan publik yang bersih, efektif dan anti korupsi		DINAS KOMUNIKASI DAN INFORMATIKA
	2.16.02.2.01.0029	Monitoring Informasi Kebijakan, Opini Publik, dan Aspirasi Publik			30.073.780,00						
		Terlaksananya Monitoring Informasi Kebijakan, Opini Publik, dan Aspirasi Publik	Jumlah rekomendasi komunikasi terhadap isu publik yang berkembang dan usulan agenda komunikasi prioritas Pemerintah Daerah	12 Rekomendasi	30.073.780,00	Kab. Malang	Pendapatan Bagi Hasil	7.Memperkuat reformasi politik, hukum dan birokrasi, serta memperkuat pencegahan dan pemberantasan korupsi, narkoba, judi, dan penyeludupan.	PD 3. Meningkatkan tata kelola pemerintahan dan pelayanan publik yang bersih, efektif dan anti korupsi		DINAS KOMUNIKASI DAN INFORMATIKA
	2.16.02.2.01.0030	Penguatan Kapasitas Sumber Daya Manusia Komunikasi Publik			28.000.000,00						
		Meningkatnya Kapasitas Sumber Daya Komunikasi Publik	Jumlah ASN bidang komunikasi publik yang difasilitasi mengikuti bimtek/pelatihan	75 Orang	28.000.000,00	Kab. Malang	Pendapatan Bagi Hasil	7.Memperkuat reformasi politik, hukum dan birokrasi, serta memperkuat pencegahan dan pemberantasan korupsi, narkoba, judi, dan penyeludupan.	PD 3. Meningkatkan tata kelola pemerintahan dan pelayanan publik yang bersih, efektif dan anti korupsi		DINAS KOMUNIKASI DAN INFORMATIKA
	2.16.02.2.01.0031	Kemitraan Komunikasi dengan Komunitas Informasi Masyarakat			24.044.000,00						
		Terlaksananya Kemitraan dengan Pemangku Kepentingan	Jumlah Komunitas Informasi Masyarakat yang aktif mendiseminasikan informasi dan terdaftar di Dinas Kominfo	50 Komunitas	24.044.000,00	Kab. Malang	Pendapatan Bagi Hasil	7.Memperkuat reformasi politik, hukum dan birokrasi, serta memperkuat pencegahan dan pemberantasan korupsi, narkoba, judi, dan penyeludupan.	PD 3. Meningkatkan tata kelola pemerintahan dan pelayanan publik yang bersih, efektif dan anti korupsi		DINAS KOMUNIKASI DAN INFORMATIKA
	2.16.02.2.01.0032	Penyusunan Konten			24.870.000,00						
		Terlaksananya Penyusunan Konten	Jumlah Konten Komunikasi Publik	48 Konten	24.870.000,00	Kab. Malang	Pendapatan Bagi Hasil	7.Memperkuat reformasi politik, hukum dan birokrasi, serta memperkuat pencegahan dan pemberantasan korupsi, narkoba, judi, dan penyeludupan.	PD 3. Meningkatkan tata kelola pemerintahan dan pelayanan publik yang bersih, efektif dan anti korupsi		DINAS KOMUNIKASI DAN INFORMATIKA
218.	**2.16.03**	**PROGRAM PENGELOLAAN APLIKASI INFORMATIKA**			**2.188.174.700,00**						
		Tersedianya Fasilitas Informasi Berbasis TIK			***2.188.174.700,00***						

1	2	3	4	5	6	7	8	9	10	11	12
	2.16.03.2.01	Pengelolaan Nama Domain yang Telah Ditetapkan oleh Pemerintah Pusat dan Sub Domain di Lingkup Pemerintah Daerah Kabupaten/Kota			78.280.500,00					Seluruh OPD di Kabupaten Malang dan Dinas Komunikasi dan Informatika	
		Presentase CakupanPengelolaan Nama Domain yang Telah ditetapkan oleh Pemerintah Pusat dan Sub Domain di Lingkup Pemerintah Daerah Kabupaten/Kota			78.280.500,00					Seluruh OPD di Kabupaten Malang dan Dinas Komunikasi dan Informatika	
			Jumlah Dokumen Pengelolaan Nama Domain dan Sub Domain Pemerintah Daerah serta Domain Pemerintah Desa	2 Dokumen	78.280.500,00						
	2.16.03.2.01.0004	Pengelolaan Nama Domain dan Sub Domain Penyelenggaraan Pemerintah Daerah dan Pengelolaan Nama Domain Pemerintah Desa			78.280.500,00						
		Terlaksananya Pengelolaan Nama Domain dan Sub Domain Penyelenggaraan Pemerintah Daerah dan Pengelolaan Nama Domain Pemerintah Desa	Jumlah Dokumen Pengelolaan Nama Domain dan Sub Domain Pemerintah Daerah serta Domain Pemerintah Desa	1 Dokumen	78.280.500,00	Kab. Malang	Pendapatan Bagi Hasil	7.Memperkuat reformasi politik, hukum dan birokrasi, serta memperkuat pencegahan dan pemberantasan korupsi, narkoba, judi, dan penyeludupan.	PD 3. Meningkatkan tata kelola pemerintahan dan pelayanan publik yang bersih, efektif dan anti korupsi		DINAS KOMUNIKASI DAN INFORMATIKA
		Tersedianya Dokumen Pengelolaan E-government			2.109.894.200,00					Seluruh ASN Dinas Komunikasi dan Informatika	
			Jumlah laporan Pelaksanaan Kegiatan Fasilitasi Promosi Literasi SPBE dan/atau kolaborasi penyelenggaraan SPBE	1 Laporan	19.952.000,00						
			Jumlah laporan pelaksanaan koordinasi dan fasilitasi penyelenggaraan Kabupaten/Kota Cerdas	2 Dokumen	117.092.000,00						
	2.16.03.2.02.0035	Koordinasi dan Fasilitasi Promosi Literasi SPBE dan/atau kolaborasi penyelenggaraan SPBE			19.952.000,00						
		Terlaksananya Kegiatan Fasilitasi Promosi literasi SPBE dan/atau Kolaborasi Penyelenggaraan SPBE	Jumlah laporan Pelaksanaan Kegiatan Fasilitasi Promosi Literasi SPBE dan/atau kolaborasi penyelenggaraan SPBE	1 Laporan	19.952.000,00	Kab. Malang	Pendapatan Bagi Hasil	7.Memperkuat reformasi politik, hukum dan birokrasi, serta memperkuat pencegahan dan pemberantasan korupsi, narkoba, judi, dan penyeludupan.	PD 3. Meningkatkan tata kelola pemerintahan dan pelayanan publik yang bersih, efektif dan anti korupsi		DINAS KOMUNIKASI DAN INFORMATIKA
	2.16.03.2.02.0038	Koordinasi dan Fasilitasi Penyelenggaraan Kabupaten atau Kota Cerdas			117.092.000,00						
		Terlaksananya Koordinasi dan Fasilitasi Penyelenggaraan Kabupaten/Kota Cerdas	Jumlah laporan pelaksanaan koordinasi dan fasilitasi penyelenggaraan Kabupaten/Kota Cerdas	1 Dokumen	117.092.000,00	Kab. Malang	Pendapatan Bagi Hasil	7.Memperkuat reformasi politik, hukum dan birokrasi, serta memperkuat pencegahan dan pemberantasan korupsi, narkoba, judi, dan penyeludupan.	PD 3. Meningkatkan tata kelola pemerintahan dan pelayanan publik yang bersih, efektif dan anti korupsi		DINAS KOMUNIKASI DAN INFORMATIKA
	2.16.03.2.02	Pengelolaan E-government di Lingkup Pemerintah Daerah Kabupaten/Kota			2.109.894.200,00					Seluruh ASN Dinas Komunikasi dan Informatika	
		Tersedianya Dokumen Pengelolaan E-government			2.109.894.200,00					Seluruh ASN Dinas Komunikasi dan Informatika	
			Jumlah Aplikasi SPBE Pemerintah Daerah yang sudah ditempatkan di Ekosistem Pusat Data Nasional dan laporan operasionalisasi pusat kendali	-	240.337.200,00						
			Jumlah dokumen kebijakan tata kelola SPBE yang meliputi arsitektur, peta rencana, proses bisnis, rencana dan anggaran, manajemem SPBE (Pemerintah Digital), serta hasil Audit TIK sesuai kewenangan Dinas Kominfo	-	31.472.000,00						

1	2	3	4	5	6	7	8	9	10	11	12
			Jumlah Layanan Pemda yang memanfaatkan Portal pelayanan Pemerintah Daerah terintegrasi, yaitu Portal Pelayanan Publik, Portal Administrasi Pemerintahan, dan/atau Portal Data Nasional	-	100.000.000,00						
			Jumlah Perangkat Daerah dan UPTD yang memanfaatkan akses internet yang disediakan oleh Dinas	-	1.498.396.000,00						
			Jumlah perangkat daerah di pemerintah Kab/Kota yang terhubung dengan Jaringan Intra Pemerintah Daerah Kab/Kota	-	102.645.000,00						
	2.16.03.2.02.0040	Penyediaan Akses Internet			1.498.396.000,00						
		Terlaksananya Penyediaan Akses Internet untuk Perangkat Daerah dan UPTD, termasuk ruang publik dalam rangka penyelenggaraan SPBE	Jumlah Perangkat Daerah dan UPTD yang memanfaatkan akses internet yang disediakan oleh Dinas	29 Titik	1.498.396.000,00	Kab. Malang	Pendapatan Bagi Hasil	7.Memperkuat reformasi politik, hukum dan birokrasi, serta memperkuat pencegahan dan pemberantasan korupsi, narkoba, judi, dan penyeludupan.	PD 3. Meningkatkan tata kelola pemerintahan dan pelayanan publik yang bersih, efektif dan anti korupsi		DINAS KOMUNIKASI DAN INFORMATIKA
	2.16.03.2.02.0041	Koordinasi Pelaksanaan SPBE (Pemerintah Digital) yang meliputi tata kelola, manajemen SPBE, dan Audit TIK			31.472.000,00						
		Terlaksananya koordinasi Pelaksanaan SPBE (Pemerintah Digital) yang meliputi tata kelola, manajemen SPBE, dan Audit TIK	Jumlah dokumen kebijakan tata kelola SPBE yang meliputi arsitektur, peta rencana, proses bisnis, rencana dan anggaran, manajemem SPBE (Pemerintah Digital), serta hasil Audit TIK sesuai kewenangan Dinas Kominfo	1 Dokumen	31.472.000,00	Kab. Malang	Pendapatan Bagi Hasil	7.Memperkuat reformasi politik, hukum dan birokrasi, serta memperkuat pencegahan dan pemberantasan korupsi, narkoba, judi, dan penyeludupan.	PD 3. Meningkatkan tata kelola pemerintahan dan pelayanan publik yang bersih, efektif dan anti korupsi		DINAS KOMUNIKASI DAN INFORMATIKA
	2.16.03.2.02.0042	Koordinasi pengelolaan aplikasi, data/informasi, dan layanan pemerintah daerah berbasis elektronik yang terintegrasi			100.000.000,00						
		Terlaksananya pengelolaan aplikasi, data/informasi, dan layanan pemerintah daerah berbasis elektronik yang terintegrasi	Jumlah Layanan Pemda yang memanfaatkan Portal pelayanan Pemerintah Daerah terintegrasi, yaitu Portal Pelayanan Publik, Portal Administrasi Pemerintahan, dan/atau Portal Data Nasional	4 Layanan	100.000.000,00	Kab. Malang	Pendapatan Bagi Hasil	7.Memperkuat reformasi politik, hukum dan birokrasi, serta memperkuat pencegahan dan pemberantasan korupsi, narkoba, judi, dan penyeludupan.	PD 3. Meningkatkan tata kelola pemerintahan dan pelayanan publik yang bersih, efektif dan anti korupsi		DINAS KOMUNIKASI DAN INFORMATIKA
	2.16.03.2.02.0043	Penyelenggaraan Jaringan Intra Pemerintah Daerah Kab/Kota			102.645.000,00						
		Terlaksananya Penyelenggaraan Jaringan Intra Pemerintah Daerah Kab/Kota	Jumlah perangkat daerah di pemerintah Kab/Kota yang terhubung dengan Jaringan Intra Pemerintah Daerah Kab/Kota	69 Titik	102.645.000,00	Kab. Malang	Pendapatan Bagi Hasil	7.Memperkuat reformasi politik, hukum dan birokrasi, serta memperkuat pencegahan dan pemberantasan korupsi, narkoba, judi, dan penyeludupan.	PD 3. Meningkatkan tata kelola pemerintahan dan pelayanan publik yang bersih, efektif dan anti korupsi		DINAS KOMUNIKASI DAN INFORMATIKA
	2.16.03.2.02.0044	Koordinasi Pemanfaatan Pusat Data Nasional dan Penyelenggaraan Pusat Kendali Pemerintah Daerah			240.337.200,00						
		Terlaksananya koordinasi dalam rangka pemanfaatan Ekosistem Pusat Data Nasional dan Penyelenggaraan Pusat Kendali Pemerintah Daerah	Jumlah Aplikasi SPBE Pemerintah Daerah yang sudah ditempatkan di Ekosistem Pusat Data Nasional dan laporan operasionalisasi pusat kendali	10 Aplikasi	240.337.200,00	Kab. Malang	Pendapatan Bagi Hasil	7.Memperkuat reformasi politik, hukum dan birokrasi, serta memperkuat pencegahan dan pemberantasan korupsi, narkoba, judi, dan penyeludupan.	PD 3. Meningkatkan tata kelola pemerintahan dan pelayanan publik yang bersih, efektif dan anti korupsi		DINAS KOMUNIKASI DAN INFORMATIKA
	2.20	**URUSAN PEMERINTAHAN BIDANG STATISTIK**			**239.024.000,00**						
219.	**2.20.01**	**PROGRAM PENUNJANG URUSAN PEMERINTAHAN DAERAH KABUPATEN/KOTA**			**116.150.000,00**						
		Tercapainya kinerja Perangkat Daerah dalam rangka pemenuhan tugas dan fungsi			***17.350.000,00***						
	2.20.01.2.01	Perencanaan, Penganggaran, dan Evaluasi Kinerja Perangkat Daerah			17.350.000,00					Seluruh Pegawai Dinas Komunikasi dan Informatika	

1	2	3	4	5	6	7	8	9	10	11	12
		Jumlah dokumen perencanaan, penganggaran, dan evaluasi kinerja yang disusun sesuai aturan dan tepat waktu			17.350.000,00					Seluruh Pegawai Dinas Komunikasi dan Informatika	
			Jumlah Data Statistik Sektoral Daerah yang Telah Dikumpulkan dan Diperiksa Lingkup Perangkat Daerah	1304 Data	17.350.000,00						
		Jumlah dokumen prencanaan, penganggaran, dan evaluasi kinerja yang disusunsesuai aturan dan tepat waktu			17.350.000,00					Seluruh Pegawai Dinas Komunikasi dan Informatika	
			Jumlah Data Statistik Sektoral Daerah yang Telah Dikumpulkan dan Diperiksa Lingkup Perangkat Daerah	1304 Data	17.350.000,00						
	2.20.01.2.01.0009	Pelaksanaan Pengumpulan Data Statistik Sektoral Daerah			17.350.000,00						
		Terlaksananya Pengumpulan Data Statistik Sektoral Daerah	Jumlah Data Statistik Sektoral Daerah yang Telah Dikumpulkan dan Diperiksa Lingkup Perangkat Daerah	2000 Data	17.350.000,00	Kab. Malang	Pendapatan Bagi Hasil	7.Memperkuat reformasi politik, hukum dan birokrasi, serta memperkuat pencegahan dan pemberantasan korupsi, narkoba, judi, dan penyeludupan.	PD 3. Meningkatkan tata kelola pemerintahan dan pelayanan publik yang bersih, efektif dan anti korupsi		DINAS KOMUNIKASI DAN INFORMATIKA
			Persentase Pengadaan Barang Milik Daerah Penunjang urusan Pemerintah Daerah	100 Persentase	98.800.000,00						
	2.20.01.2.07	Pengadaan Barang Milik Daerah Penunjang Urusan Pemerintah Daerah			98.800.000,00					Dinas Komunikasi dan Informatika	
		Jumlah Pemenuhan Barang Milik Daerah Dalam Menunjang Operasional Kantor disusun Sesuai Aturan dan Teradministrasi dengan Benar			98.800.000,00					Dinas Komunikasi dan Informatika	
			Jumlah Unit Aset Tak Berwujud yang Disediakan	5 Unit	98.800.000,00						
	2.20.01.2.07.0008	Pengadaan Aset Tak Berwujud			98.800.000,00						
		Tersedianya Aset Tak Berwujud	Jumlah Unit Aset Tak Berwujud yang Disediakan	1 Unit	98.800.000,00	Kab. Malang	Pendapatan Bagi Hasil	7.Memperkuat reformasi politik, hukum dan birokrasi, serta memperkuat pencegahan dan pemberantasan korupsi, narkoba, judi, dan penyeludupan.	PD 3. Meningkatkan tata kelola pemerintahan dan pelayanan publik yang bersih, efektif dan anti korupsi		DINAS KOMUNIKASI DAN INFORMATIKA
220.	**2.20.02**	**PROGRAM PENYELENGGARAAN STATISTIK SEKTORAL**			**122.874.000,00**						
		Terselenggaranya Statistik Sektoral			***122.874.000,00***						
		Terselenggaranya Statistik Sektoral di Perangkat Daerah			122.874.000,00					OPD di Kab Malang dan Dinas Komunikasi dan Informatika	
			Jumlah pegawai yang mendapatkan pelatihan di bidang statistik	75 Orang	47.646.000,00						
			Persentase kegiatan statistik sektoral yang hasilnya dapat diakses oleh pengguna data.	85 %	11.228.000,00						
			Persentase kegiatan statistik sektoral yang telah memenuhi standar data, metadata, interoperabilitas data dan kode referensi dan/atau data induk	25 %	14.000.000,00						
			Persentase kegiatan statistik yang dilengkapi dokumen perencanaan kegiatan statistik sektoral	20 %	40.000.000,00						
	2.20.02.2.01.0018	Pemenuhan Prinsip Satu Data Indonesia			14.000.000,00						
		Tersedianya Statistik Sektoral yang memenuhi Prinsip Satu Data Indonesia	Persentase kegiatan statistik sektoral yang telah memenuhi standar data, metadata, interoperabilitas data dan kode referensi dan/atau data induk	85 %	14.000.000,00	Kab. Malang	Pendapatan Bagi Hasil	7.Memperkuat reformasi politik, hukum dan birokrasi, serta memperkuat pencegahan dan pemberantasan korupsi, narkoba, judi, dan penyeludupan.	PD 3. Meningkatkan tata kelola pemerintahan dan pelayanan publik yang bersih, efektif dan anti korupsi		DINAS KOMUNIKASI DAN INFORMATIKA
	2.20.02.2.01.0019	Peningkatan Kualitas Statistik Sektoral			11.228.000,00						
		Meningkatnya Kualitas Statistik Sektoral	Persentase kegiatan statistik sektoral yang hasilnya dapat diakses oleh pengguna data.	100 %	11.228.000,00	Kab. Malang	Pendapatan Bagi Hasil	7.Memperkuat reformasi politik, hukum dan birokrasi, serta memperkuat pencegahan dan pemberantasan korupsi, narkoba, judi, dan penyeludupan.	-		DINAS KOMUNIKASI DAN INFORMATIKA

1	2	3	4	5	6	7	8	9	10	11	12
	2.20.02.2.01.0020	Pengingkatan Kapasitas Kelembagaan Statistik Sektoral			47.646.000,00						
		Meningkatnya Kapasitas Kelembagaan Statistik Sektoral	Jumlah pegawai yang mendapatkan pelatihan di bidang statistik	120 Orang	47.646.000,00	Kab. Malang	Pendapatan Bagi Hasil	7.Memperkuat reformasi politik, hukum dan birokrasi, serta memperkuat pencegahan dan pemberantasan korupsi, narkoba, judi, dan penyeludupan.	PD 3. Meningkatkan tata kelola pemerintahan dan pelayanan publik yang bersih, efektif dan anti korupsi		DINAS KOMUNIKASI DAN INFORMATIKA
	2.20.02.2.01.0021	Pelaksanaan Proses Bisnis Statistik Sektoral Sesuai Standar			40.000.000,00						
		Terlaksananya Proses Bisnis Statistik Sektoral Sesuai Standar	Persentase kegiatan statistik yang dilengkapi dokumen perencanaan kegiatan statistik sektoral	75 %	40.000.000,00	Kab. Malang	Pendapatan Bagi Hasil	7.Memperkuat reformasi politik, hukum dan birokrasi, serta memperkuat pencegahan dan pemberantasan korupsi, narkoba, judi, dan penyeludupan.	PD 3. Meningkatkan tata kelola pemerintahan dan pelayanan publik yang bersih, efektif dan anti korupsi		DINAS KOMUNIKASI DAN INFORMATIKA
	2.20.02.2.01	Penyelenggaraan Statistik Sektoral di Lingkup Daerah Kabupaten/Kota			122.874.000,00					OPD di Kab Malang dan Dinas Komunikasi dan Informatika	
		Terselenggaranya Statistik Sektoral di Perangkat Daerah			122.874.000,00					OPD di Kab Malang dan Dinas Komunikasi dan Informatika	
			Persentase kegiatan statistik sektoral yang sudah mendapatkan rekomendasi dari pembina data statistik pusat dan/atau daerah	-	10.000.000,00						
	2.20.02.2.01.0023	Pengelolaan Kegiatan Statistik Sektoral Dalam Sistem Statistik Nasional			10.000.000,00						
		Meningkatnya Pengelolaan Kegiatan Statistik Sektoral Dalam Sistem Statistik Nasional	Persentase kegiatan statistik sektoral yang sudah mendapatkan rekomendasi dari pembina data statistik pusat dan/atau daerah	90 %	10.000.000,00	Kab. Malang	LAIN-LAIN PENDAPATAN DAERAH YANG SAH	-	PD 3. Meningkatkan tata kelola pemerintahan dan pelayanan publik yang bersih, efektif dan anti korupsi		DINAS KOMUNIKASI DAN INFORMATIKA
	2.21	**URUSAN PEMERINTAHAN BIDANG PERSANDIAN**			**413.010.000,00**						
221.	**2.21.02**	**PROGRAM PENYELENGGARAAN PERSANDIAN UNTUK PENGAMANAN INFORMASI**			**413.010.000,00**						
		Terselenggaranya Persandian Untuk Pengamanan Informasi Pemerintah Daerah			***413.010.000,00***						
	2.21.02.2.01	Penyelenggaraan Persandian untuk Pengamanan Informasi Pemerintah Daerah Kabupaten/Kota			413.010.000,00					Perangkat Daerah	
		Terselenggaranya persandian untuk pengamanan informasi pemerintah daerah			413.010.000,00					Perangkat Daerah	
			Jumlah Laporan Pengelolaan Sumber Daya Keamanan Informasi dan Persandian Pemerintah Daerah berdasarkan Analisis Kebutuhan	2 Laporan	15.000.000,00						
	2.21.02.2.01.0006	Pengelolaan Sumber Daya Keamanan Informasi dan Persandian Pemerintah Daerah berdasarkan Analisis Kebutuhan			15.000.000,00						
		Terlaksananya Pengelolaan Sumber Daya Keamanan Informasi dan Persandian Pemerintah Daerah berdasarkan Analisis Kebutuhan	Jumlah Laporan Pengelolaan Sumber Daya Keamanan Informasi dan Persandian Pemerintah Daerah berdasarkan Analisis Kebutuhan	1 Laporan	15.000.000,00	Kab. Malang	Pendapatan Bagi Hasil	7.Memperkuat reformasi politik, hukum dan birokrasi, serta memperkuat pencegahan dan pemberantasan korupsi, narkoba, judi, dan penyeludupan.	PD 3. Meningkatkan tata kelola pemerintahan dan pelayanan publik yang bersih, efektif dan anti korupsi		DINAS KOMUNIKASI DAN INFORMATIKA
		Terselenggaranya persandian untuk pengamanan informasi pemerintah daerah			413.010.000,00					Perangkat Daerah	

1	2	3	4	5	6	7	8	9	10	11	12
			Jumlah Kebijakan Tata Kelola Keamanan Informasi dan Persandian Pemerintah Daerah yang Ditetapkan baik berupa Peraturan Bupati/Walikota, Keputusan Bupati/Walikota maupun Norma, Standar, Prosedur dan Kriteria yang digunakan sebagai panduan dalam menjalankan penyelenggaraan persandian	-	15.280.000,00						
			Jumlah Laporan Pelaksanaan Keamanan Informasi Pemerintahan Daerah Kabupaten/Kota Berbasis Elektronik dan Non Elektronik	-	382.730.000,00						
	2.21.02.2.01.0009	Penetapan Kebijakan Tata Kelola Keamanan Informasi dan Persandian Pemerintah Daerah			15.280.000,00						
		Ditetapkannya Kebijakan Tata Kelola Keamanan Informasi dan Persandian Pemerintah Daerah	Jumlah Kebijakan Tata Kelola Keamanan Informasi dan Persandian Pemerintah Daerah yang Ditetapkan baik berupa Peraturan Bupati/Walikota, Keputusan Bupati/Walikota maupun Norma, Standar, Prosedur dan Kriteria yang digunakan sebagai panduan dalam menjalankan penyelenggaraan persandian	1 Dokumen	15.280.000,00	Kab. Malang	Pendapatan Bagi Hasil	7.Memperkuat reformasi politik, hukum dan birokrasi, serta memperkuat pencegahan dan pemberantasan korupsi, narkoba, judi, dan penyeludupan.	PD 3. Meningkatkan tata kelola pemerintahan dan pelayanan publik yang bersih, efektif dan anti korupsi		DINAS KOMUNIKASI DAN INFORMATIKA
	2.21.02.2.01.0010	Pelaksanaan Keamanan Informasi Pemerintahan Daerah Berbasis Elektronik dan Non Elektronik			382.730.000,00						
		Terlaksananya Keamanan Informasi Pemerintahan Daerah Berbasis Elektronik dan Non Elektronik	Jumlah Laporan Pelaksanaan Keamanan Informasi Pemerintahan Daerah Kabupaten/Kota Berbasis Elektronik dan Non Elektronik	2 Laporan	382.730.000,00	Kab. Malang	Pendapatan Bagi Hasil	7.Memperkuat reformasi politik, hukum dan birokrasi, serta memperkuat pencegahan dan pemberantasan korupsi, narkoba, judi, dan penyeludupan.	PD 3. Meningkatkan tata kelola pemerintahan dan pelayanan publik yang bersih, efektif dan anti korupsi		DINAS KOMUNIKASI DAN INFORMATIKA
		DINAS KOPERASI DAN USAHA MIKRO			**8.652.678.514,00**						
	2	**URUSAN PEMERINTAHAN WAJIB YANG TIDAK BERKAITAN DENGAN PELAYANAN DASAR**			**8.652.678.514,00**						
	2.17	**URUSAN PEMERINTAHAN BIDANG KOPERASI, USAHA KECIL, DAN MENENGAH**			**8.652.678.514,00**						
222.	**2.17.01**	**PROGRAM PENUNJANG URUSAN PEMERINTAHAN DAERAH KABUPATEN/KOTA**			**7.429.825.914,00**						
		Tercapainya kinerja Perangkat Daerah dalam rangka pemenuhan tugas dan fungsi			***7.429.825.914,00***						
			1.Presentase Capaian Kinerja Perangkat Daerah	100 %	7.429.825.914,00						
	2.17.01.2.01	Perencanaan, Penganggaran, dan Evaluasi Kinerja Perangkat Daerah			34.457.420,00					Dinas Koperasi dan Usaha Mikro	
		Jumlah dokumen perencanaan penganggaran dan evaluasi kinerja yang disusun sesuai aturan dan tepat waktu			34.457.420,00					Dinas Koperasi dan Usaha Mikro	
			Jumlah Dokumen DPA-SKPD dan Laporan Hasil Koordinasi Penyusunan Dokumen DPA-SKPD	1 Dokumen	0,00						
			Jumlah Dokumen Perencanaan Perangkat Daerah	2 Dokumen	15.527.420,00						
			Jumlah Dokumen Perencanaan Urusan Selain Renstra PD dan Renja PD yang disusun	5 Dokumen	0,00						

1	2	3	4	5	6	7	8	9	10	11	12
			Jumlah Dokumen Perubahan DPA-SKPD dan Laporan Hasil Koordinasi Penyusunan Dokumen Perubahan DPA-SKPD	1 Dokumen	0,00						
			Jumlah Dokumen Perubahan RKA-SKPD dan Laporan Hasil Koordinasi Penyusunan Dokumen Perubahan RKA-SKPD	1 Dokumen	0,00						
			Jumlah Dokumen RKA-SKPD dan Laporan Hasil Koordinasi Penyusunan Dokumen RKA-SKPD	1 Dokumen	0,00						
			Jumlah Laporan Capaian Kinerja dan Ikhtisar Realisasi Kinerja SKPD dan Laporan Hasil Koordinasi Penyusunan Laporan Capaian Kinerja dan Ikhtisar Realisasi Kinerja SKPD	2 Laporan	18.930.000,00						
			Jumlah Laporan Evaluasi Kinerja Perangkat Daerah	1 Laporan	0,00						
	2.17.01.2.01.0001	Penyusunan Dokumen Perencanaan Perangkat Daerah			15.527.420,00						
		Tersusunnya Dokumen Perencanaan Perangkat Daerah	Jumlah Dokumen Perencanaan Perangkat Daerah	2 Dokumen	15.527.420,00	Kab. Malang	PENDAPATAN ASLI DAERAH (PAD)	3.Melanjutkan pengembangan infrastruktur dan meningkatkan lapangan kerja yang berkualitas, mendorong kewirausahaan, mengembangkan industri kreatif serta mengembangkan agromaritim industri di sentra produksi melalui peran aktif koperasi	PD 2. Meningkatkan perekonomian melalui sektor Pertanian, Peternakan, Perikanan dan UMKM serta meningkatkan daya saing investasi		DINAS KOPERASI DAN USAHA MIKRO
	2.17.01.2.01.0002	Koordinasi dan Penyusunan Dokumen RKA-SKPD			0,00						
		Tersedianya Dokumen RKA-SKPD dan Laporan Hasil Koordinasi Penyusunan Dokumen RKA-SKPD	Jumlah Dokumen RKA-SKPD dan Laporan Hasil Koordinasi Penyusunan Dokumen RKA-SKPD	0 Dokumen	0,00	Kab. Malang	PENDAPATAN ASLI DAERAH (PAD)	3.Melanjutkan pengembangan infrastruktur dan meningkatkan lapangan kerja yang berkualitas, mendorong kewirausahaan, mengembangkan industri kreatif serta mengembangkan agromaritim industri di sentra produksi melalui peran aktif koperasi	PD 2. Meningkatkan perekonomian melalui sektor Pertanian, Peternakan, Perikanan dan UMKM serta meningkatkan daya saing investasi		DINAS KOPERASI DAN USAHA MIKRO
	2.17.01.2.01.0003	Koordinasi dan Penyusunan Dokumen Perubahan RKA-SKPD			0,00						
		Tersedianya Dokumen Perubahan RKA-SKPD dan Laporan Hasil Koordinasi Penyusunan Dokumen Perubahan RKA-SKPD	Jumlah Dokumen Perubahan RKA-SKPD dan Laporan Hasil Koordinasi Penyusunan Dokumen Perubahan RKA-SKPD	0 Dokumen	0,00	Kab. Malang	PENDAPATAN ASLI DAERAH (PAD)	3.Melanjutkan pengembangan infrastruktur dan meningkatkan lapangan kerja yang berkualitas, mendorong kewirausahaan, mengembangkan industri kreatif serta mengembangkan agromaritim industri di sentra produksi melalui peran aktif koperasi	PD 2. Meningkatkan perekonomian melalui sektor Pertanian, Peternakan, Perikanan dan UMKM serta meningkatkan daya saing investasi		DINAS KOPERASI DAN USAHA MIKRO
	2.17.01.2.01.0004	Koordinasi dan Penyusunan DPA-SKPD			0,00						
		Tersedianya Dokumen DPA-SKPD dan Laporan Hasil Koordinasi Penyusunan Dokumen DPA-SKPD	Jumlah Dokumen DPA-SKPD dan Laporan Hasil Koordinasi Penyusunan Dokumen DPA-SKPD	0 Dokumen	0,00	Kab. Malang	PENDAPATAN ASLI DAERAH (PAD)	3.Melanjutkan pengembangan infrastruktur dan meningkatkan lapangan kerja yang berkualitas, mendorong kewirausahaan, mengembangkan industri kreatif serta mengembangkan agromaritim industri di sentra produksi melalui peran aktif koperasi	PD 2. Meningkatkan perekonomian melalui sektor Pertanian, Peternakan, Perikanan dan UMKM serta meningkatkan daya saing investasi		DINAS KOPERASI DAN USAHA MIKRO
	2.17.01.2.01.0005	Koordinasi dan Penyusunan Perubahan DPA- SKPD			0,00						
		Tersedianya Dokumen Perubahan DPA-SKPD dan Laporan Hasil Koordinasi Penyusunan Dokumen Perubahan DPA-SKPD	Jumlah Dokumen Perubahan DPA-SKPD dan Laporan Hasil Koordinasi Penyusunan Dokumen Perubahan DPA-SKPD	0 Dokumen	0,00	Kab. Malang	PENDAPATAN ASLI DAERAH (PAD)	3.Melanjutkan pengembangan infrastruktur dan meningkatkan lapangan kerja yang berkualitas, mendorong kewirausahaan, mengembangkan industri kreatif serta mengembangkan agromaritim industri di sentra produksi melalui peran aktif koperasi	PD 2. Meningkatkan perekonomian melalui sektor Pertanian, Peternakan, Perikanan dan UMKM serta meningkatkan daya saing investasi		DINAS KOPERASI DAN USAHA MIKRO
	2.17.01.2.01.0006	Koordinasi dan Penyusunan Laporan Capaian Kinerja dan Ikhtisar Realisasi Kinerja SKPD			18.930.000,00						
		Tersedianya Laporan Capaian Kinerja dan Ikhtisar Realisasi Kinerja SKPD dan Laporan Hasil Koordinasi Penyusunan Laporan Capaian Kinerja dan Ikhtisar Realisasi Kinerja SKPD	Jumlah Laporan Capaian Kinerja dan Ikhtisar Realisasi Kinerja SKPD dan Laporan Hasil Koordinasi Penyusunan Laporan Capaian Kinerja dan Ikhtisar Realisasi Kinerja SKPD	2 Laporan	18.930.000,00	Kab. Malang	PENDAPATAN ASLI DAERAH (PAD)	3.Melanjutkan pengembangan infrastruktur dan meningkatkan lapangan kerja yang berkualitas, mendorong kewirausahaan, mengembangkan industri kreatif serta mengembangkan agromaritim industri di sentra produksi melalui peran aktif koperasi.	PD 2. Meningkatkan perekonomian melalui sektor Pertanian, Peternakan, Perikanan dan UMKM serta meningkatkan daya saing investasi		DINAS KOPERASI DAN USAHA MIKRO
	2.17.01.2.01.0007	Evaluasi Kinerja Perangkat Daerah			0,00						

1	2	3	4	5	6	7	8	9	10	11	12
		Terlaksananya Evaluasi Kinerja Perangkat Daerah	Jumlah Laporan Evaluasi Kinerja Perangkat Daerah	0 Laporan	0,00	Kab. Malang	PENDAPATAN ASLI DAERAH (PAD)	3.Melanjutkan pengembangan infrastruktur dan meningkatkan lapangan kerja yang berkualitas, mendorong kewirausahaan, mengembangkan industri kreatif serta mengembangkan agromaritim industri di sentra produksi melalui peran aktif koperasi	PD 2. Meningkatkan perekonomian melalui sektor Pertanian, Peternakan, Perikanan dan UMKM serta meningkatkan daya saing investasi		DINAS KOPERASI DAN USAHA MIKRO
	2.17.01.2.01.0011	Penyusunan Dokumen Perencanaan Urusan Selain Renstra PD dan Renja PD			0,00						
		Tersusunnya Dokumen Perencanaan Urusan Selain Renstra PD dan Renja PD	Jumlah Dokumen Perencanaan Urusan Selain Renstra PD dan Renja PD yang disusun	0 Dokumen	0,00	Kab. Malang	PENDAPATAN ASLI DAERAH (PAD)	3.Melanjutkan pengembangan infrastruktur dan meningkatkan lapangan kerja yang berkualitas, mendorong kewirausahaan, mengembangkan industri kreatif serta mengembangkan agromaritim industri di sentra produksi melalui peran aktif koperasi	PD 2. Meningkatkan perekonomian melalui sektor Pertanian, Peternakan, Perikanan dan UMKM serta meningkatkan daya saing investasi		DINAS KOPERASI DAN USAHA MIKRO
	2.17.01.2.02	Administrasi Keuangan Perangkat Daerah			6.637.669.171,00					Dinas Koperasi dan Usaha Mikro	
		Jumlah pemenuhan kinerja pelayanan keuangan perangkat daerah disusun sesuai aturan dan tepat waktu			6.637.669.171,00					Dinas Koperasi dan Usaha Mikro	
			Jumlah Dokumen Koordinasi dan Pelaksanaan Akuntansi SKPD	2 Dokumen	0,00						
			Jumlah Laporan Keuangan Akhir Tahun SKPD dan Laporan Hasil Koordinasi Penyusunan Laporan Keuangan Akhir Tahun SKPD	2 Laporan	0,00						
			Jumlah Laporan Keuangan Bulanan/ Triwulanan/ Semesteran SKPD dan Laporan Koordinasi Penyusunan Laporan Keuangan Bulanan/Triwulanan/Semesteran SKPD	13 Laporan	33.511.000,00						
			Jumlah Orang yang Menerima Gaji dan Tunjangan ASN	770 Orang/bulan	6.604.158.171,00						
	2.17.01.2.02.0001	Penyediaan Gaji dan Tunjangan ASN			6.604.158.171,00						
		Tersedianya Gaji dan Tunjangan ASN	Jumlah Orang yang Menerima Gaji dan Tunjangan ASN	756 Orang/bulan	6.604.158.171,00	Kab. Malang	PENDAPATAN ASLI DAERAH (PAD) Dana Alokasi Umum (DAU)	3.Melanjutkan pengembangan infrastruktur dan meningkatkan lapangan kerja yang berkualitas, mendorong kewirausahaan, mengembangkan industri kreatif serta mengembangkan agromaritim industri di sentra produksi melalui peran aktif koperasi	PD 2. Meningkatkan perekonomian melalui sektor Pertanian, Peternakan, Perikanan dan UMKM serta meningkatkan daya saing investasi		DINAS KOPERASI DAN USAHA MIKRO
	2.17.01.2.02.0004	Koordinasi dan Pelaksanaan Akuntansi SKPD			0,00						
		Terlaksananya Koordinasi dan Pelaksanaan Akuntansi SKPD	Jumlah Dokumen Koordinasi dan Pelaksanaan Akuntansi SKPD	0 Dokumen	0,00	Kab. Malang	PENDAPATAN ASLI DAERAH (PAD)	3.Melanjutkan pengembangan infrastruktur dan meningkatkan lapangan kerja yang berkualitas, mendorong kewirausahaan, mengembangkan industri kreatif serta mengembangkan agromaritim industri di sentra produksi melalui peran aktif koperasi	PD 2. Meningkatkan perekonomian melalui sektor Pertanian, Peternakan, Perikanan dan UMKM serta meningkatkan daya saing investasi		DINAS KOPERASI DAN USAHA MIKRO
	2.17.01.2.02.0005	Koordinasi dan Penyusunan Laporan Keuangan Akhir Tahun SKPD			0,00						
		Tersedianya Laporan Keuangan Akhir Tahun SKPD dan Laporan Hasil Koordinasi Penyusunan Laporan Keuangan Akhir Tahun SKPD	Jumlah Laporan Keuangan Akhir Tahun SKPD dan Laporan Hasil Koordinasi Penyusunan Laporan Keuangan Akhir Tahun SKPD	0 Laporan	0,00	Kab. Malang	PENDAPATAN ASLI DAERAH (PAD)	3.Melanjutkan pengembangan infrastruktur dan meningkatkan lapangan kerja yang berkualitas, mendorong kewirausahaan, mengembangkan industri kreatif serta mengembangkan agromaritim industri di sentra produksi melalui peran aktif koperasi	PD 2. Meningkatkan perekonomian melalui sektor Pertanian, Peternakan, Perikanan dan UMKM serta meningkatkan daya saing investasi		DINAS KOPERASI DAN USAHA MIKRO
	2.17.01.2.02.0007	Koordinasi dan Penyusunan Laporan Keuangan Bulanan/ Triwulanan/ Semesteran SKPD			33.511.000,00						
		Tersedianya Laporan Keuangan Bulanan/Triwulanan/Semesteran SKPD dan Laporan Koordinasi Penyusunan Laporan Keuangan Bulanan/Triwulanan/Semesteran SKPD	Jumlah Laporan Keuangan Bulanan/ Triwulanan/ Semesteran SKPD dan Laporan Koordinasi Penyusunan Laporan Keuangan Bulanan/Triwulanan/Semesteran SKPD	8 Laporan	33.511.000,00	Kab. Malang	PENDAPATAN ASLI DAERAH (PAD)	3.Melanjutkan pengembangan infrastruktur dan meningkatkan lapangan kerja yang berkualitas, mendorong kewirausahaan, mengembangkan industri kreatif serta mengembangkan agromaritim industri di sentra produksi melalui peran aktif koperasi.	PD 2. Meningkatkan perekonomian melalui sektor Pertanian, Peternakan, Perikanan dan UMKM serta meningkatkan daya saing investasi		DINAS KOPERASI DAN USAHA MIKRO
	2.17.01.2.05	Administrasi Kepegawaian Perangkat Daerah			63.514.000,00					Dinas Koperasi dan Usaha Mikro	

1	2	3	4	5	6	7	8	9	10	11	12
		Jumlah pemenuhan kinerja pelayanan kepegawaian perangkat daerah yang disusun sesuai aturan dan teradministrasi dengan benar			63.514.000,00					Dinas Koperasi dan Usaha Mikro	
			Jumlah Dokumen Hasil Koordinasi dan Pelaksanaaan Sistem Informasi Kepegawaian	5 Dokumen	0,00						
			Jumlah Dokumen Monitoring, Evaluasi, dan Penilaian Kinerja Pegawai	1 Dokumen	0,00						
			Jumlah Dokumen Pendataan dan Pengolahan Administrasi Kepegawaian	2 Dokumen	0,00						
			Jumlah Orang yang Mengikuti Bimbingan Teknis Implementasi Peraturan Perundang-Undangan	2 Orang	0,00						
			Jumlah Orang yang Mengikuti Sosialisasi Peraturan Perundang-Undangan	2 Orang	0,00						
			Jumlah Paket Pakaian Dinas beserta Atribut Kelengkapan	2 Paket	44.264.000,00						
			Jumlah Pegawai Berdasarkan Tugas dan Fungsi yang Mengikuti Pendidikan dan Pelatihan	66 Orang	19.250.000,00						
			Jumlah Unit Peningkatan Sarana dan Prasarana Disiplin Pegawai	2 Unit	0,00						
	2.17.01.2.05.0001	Peningkatan Sarana dan Prasarana Disiplin Pegawai			0,00						
		Tersedianya Unit Peningkatan Sarana dan Prasarana Disiplin Pegawai	Jumlah Unit Peningkatan Sarana dan Prasarana Disiplin Pegawai	0 Unit	0,00	Kab. Malang	PENDAPATAN ASLI DAERAH (PAD)	3.Melanjutkan pengembangan infrastruktur dan meningkatkan lapangan kerja yang berkualitas, mendorong kewirausahaan, mengembangkan industri kreatif serta mengembangkan agromaritim industri di sentra produksi melalui peran aktif koperasi	PD 2. Meningkatkan perekonomian melalui sektor Pertanian, Peternakan, Perikanan dan UMKM serta meningkatkan daya saing investasi		DINAS KOPERASI DAN USAHA MIKRO
	2.17.01.2.05.0002	Pengadaan Pakaian Dinas beserta Atribut Kelengkapannya			44.264.000,00						
		Tersedianya Pakaian Dinas beserta Atribut Kelengkapan	Jumlah Paket Pakaian Dinas beserta Atribut Kelengkapan	4 Paket	44.264.000,00	Kab. Malang	PENDAPATAN ASLI DAERAH (PAD)	3.Melanjutkan pengembangan infrastruktur dan meningkatkan lapangan kerja yang berkualitas, mendorong kewirausahaan, mengembangkan industri kreatif serta mengembangkan agromaritim industri di sentra produksi melalui peran aktif koperasi	PD 2. Meningkatkan perekonomian melalui sektor Pertanian, Peternakan, Perikanan dan UMKM serta meningkatkan daya saing investasi		DINAS KOPERASI DAN USAHA MIKRO
	2.17.01.2.05.0003	Pendataan dan Pengolahan Administrasi Kepegawaian			0,00						
		Terlaksananya Pendataan dan Pengolahan Administrasi Kepegawaian	Jumlah Dokumen Pendataan dan Pengolahan Administrasi Kepegawaian	0 Dokumen	0,00	Kab. Malang	PENDAPATAN ASLI DAERAH (PAD)	3.Melanjutkan pengembangan infrastruktur dan meningkatkan lapangan kerja yang berkualitas, mendorong kewirausahaan, mengembangkan industri kreatif serta mengembangkan agromaritim industri di sentra produksi melalui peran aktif koperasi	PD 2. Meningkatkan perekonomian melalui sektor Pertanian, Peternakan, Perikanan dan UMKM serta meningkatkan daya saing investasi		DINAS KOPERASI DAN USAHA MIKRO
	2.17.01.2.05.0004	Koordinasi dan Pelaksanaan Sistem Informasi Kepegawaian			0,00						
		Terlaksananya Koordinasi dan Pelaksanaan Sistem Informasi Kepegawaian	Jumlah Dokumen Hasil Koordinasi dan Pelaksanaaan Sistem Informasi Kepegawaian	0 Dokumen	0,00	Kab. Malang	PENDAPATAN ASLI DAERAH (PAD)	3.Melanjutkan pengembangan infrastruktur dan meningkatkan lapangan kerja yang berkualitas, mendorong kewirausahaan, mengembangkan industri kreatif serta mengembangkan agromaritim industri di sentra produksi melalui peran aktif koperasi	PD 2. Meningkatkan perekonomian melalui sektor Pertanian, Peternakan, Perikanan dan UMKM serta meningkatkan daya saing investasi		DINAS KOPERASI DAN USAHA MIKRO
	2.17.01.2.05.0005	Monitoring, Evaluasi, dan Penilaian Kinerja Pegawai			0,00						
		Terlaksananya Monitoring, Evaluasi, dan Penilaian Kinerja Pegawai	Jumlah Dokumen Monitoring, Evaluasi, dan Penilaian Kinerja Pegawai	0 Dokumen	0,00	Kab. Malang	PENDAPATAN ASLI DAERAH (PAD)	3.Melanjutkan pengembangan infrastruktur dan meningkatkan lapangan kerja yang berkualitas, mendorong kewirausahaan, mengembangkan industri kreatif serta mengembangkan agromaritim industri di sentra produksi melalui peran aktif koperasi	PD 2. Meningkatkan perekonomian melalui sektor Pertanian, Peternakan, Perikanan dan UMKM serta meningkatkan daya saing investasi		DINAS KOPERASI DAN USAHA MIKRO
	2.17.01.2.05.0009	Pendidikan dan Pelatihan Pegawai Berdasarkan Tugas dan Fungsi			19.250.000,00						
		Terlaksananya Pendidikan dan Pelatihan Pegawai Berdasarkan Tugas dan Fungsi	Jumlah Pegawai Berdasarkan Tugas dan Fungsi yang Mengikuti Pendidikan dan Pelatihan	50 Orang	19.250.000,00	Kab. Malang	PENDAPATAN ASLI DAERAH (PAD)	3.Melanjutkan pengembangan infrastruktur dan meningkatkan lapangan kerja yang berkualitas, mendorong kewirausahaan, mengembangkan industri kreatif serta mengembangkan agromaritim industri di sentra produksi melalui peran aktif koperasi	PD 2. Meningkatkan perekonomian melalui sektor Pertanian, Peternakan, Perikanan dan UMKM serta meningkatkan daya saing investasi		DINAS KOPERASI DAN USAHA MIKRO

1	2	3	4	5	6	7	8	9	10	11	12
	2.17.01.2.05.0010	Sosialisasi Peraturan Perundang-Undangan			0,00						
		Terlaksananya Sosialisasi Peraturan Perundang-Undangan	Jumlah Orang yang Mengikuti Sosialisasi Peraturan Perundang-Undangan	0 Orang	0,00	Kab. Malang	PENDAPATAN ASLI DAERAH (PAD)	3.Melanjutkan pengembangan infrastruktur dan meningkatkan lapangan kerja yang berkualitas, mendorong kewirausahaan, mengembangkan industri kreatif serta mengembangkan agromaritim industri di sentra produksi melalui peran aktif koperasi	PD 2. Meningkatkan perekonomian melalui sektor Pertanian, Peternakan, Perikanan dan UMKM serta meningkatkan daya saing investasi		DINAS KOPERASI DAN USAHA MIKRO
	2.17.01.2.05.0011	Bimbingan Teknis Implementasi Peraturan Perundang-Undangan			0,00						
		Terlaksananya Bimbingan Teknis Implementasi Peraturan Perundang-Undangan	Jumlah Orang yang Mengikuti Bimbingan Teknis Implementasi Peraturan Perundang-Undangan	0 Orang	0,00	Kab. Malang	PENDAPATAN ASLI DAERAH (PAD)	3.Melanjutkan pengembangan infrastruktur dan meningkatkan lapangan kerja yang berkualitas, mendorong kewirausahaan, mengembangkan industri kreatif serta mengembangkan agromaritim industri di sentra produksi melalui peran aktif koperasi	PD 2. Meningkatkan perekonomian melalui sektor Pertanian, Peternakan, Perikanan dan UMKM serta meningkatkan daya saing investasi		DINAS KOPERASI DAN USAHA MIKRO
	2.17.01.2.06	Administrasi Umum Perangkat Daerah			295.245.323,00					Dinas Koperasi dan Usaha Mikro	
		Jumlah pelayanan pemenuhan administrasi umum perangkat daerah disusun sesuai aturan dan teradministrasi dengan benar			295.245.323,00					Dinas Koperasi dan Usaha Mikro	
			Jumlah Dokumen Bahan Bacaan dan Peraturan Perundang-Undangan yang Disediakan	1 Dokumen	0,00						
			Jumlah Dokumen Dukungan Pelaksanaan Sistem Pemerintahan Berbasis Elektronik pada SKPD	2 Dokumen	0,00						
			Jumlah Dokumen Penatausahaan Arsip Dinamis pada SKPD	2 Dokumen	0,00						
			Jumlah Laporan Fasilitasi Kunjungan Tamu	5 Laporan	6.300.000,00						
			Jumlah Laporan Penyelenggaraan Rapat Koordinasi dan Konsultasi SKPD	720 Laporan	219.204.000,00						
			Jumlah Paket Bahan Logistik Kantor yang Disediakan	6 Paket	8.640.000,00						
			Jumlah Paket Bahan/Material yang Disediakan	5 Paket	0,00						
			Jumlah Paket Barang Cetakan dan Penggandaan yang Disediakan	6 Paket	10.261.323,00						
			Jumlah Paket Komponen Instalasi Listrik/Penerangan Bangunan Kantor yang Disediakan	11 Paket	8.695.000,00						
			Jumlah Paket Peralatan dan Perlengkapan Kantor yang Disediakan	45 Paket	42.145.000,00						
			Jumlah Paket Peralatan Rumah Tangga yang Disediakan	2 Paket	0,00						
	2.17.01.2.06.0001	Penyediaan Komponen InstalasiListrik/Penerangan Bangunan Kantor			8.695.000,00						
		Tersedianya Komponen Instalasi Listrik/Penerangan Bangunan Kantor	Jumlah Paket Komponen Instalasi Listrik/Penerangan Bangunan Kantor yang Disediakan	11 Paket	8.695.000,00	Kab. Malang	PENDAPATAN ASLI DAERAH (PAD)	3.Melanjutkan pengembangan infrastruktur dan meningkatkan lapangan kerja yang berkualitas, mendorong kewirausahaan, mengembangkan industri kreatif serta mengembangkan agromaritim industri di sentra produksi melalui peran aktif koperasi	PD 2. Meningkatkan perekonomian melalui sektor Pertanian, Peternakan, Perikanan dan UMKM serta meningkatkan daya saing investasi		DINAS KOPERASI DAN USAHA MIKRO
	2.17.01.2.06.0002	Penyediaan Peralatan dan Perlengkapan Kantor			42.145.000,00						
		Tersedianya Peralatan dan Perlengkapan Kantor	Jumlah Paket Peralatan dan Perlengkapan Kantor yang Disediakan	50 Paket	42.145.000,00	Kab. Malang	PENDAPATAN ASLI DAERAH (PAD)	3.Melanjutkan pengembangan infrastruktur dan meningkatkan lapangan kerja yang berkualitas, mendorong kewirausahaan, mengembangkan industri kreatif serta mengembangkan agromaritim industri di sentra produksi melalui peran aktif koperasi	PD 2. Meningkatkan perekonomian melalui sektor Pertanian, Peternakan, Perikanan dan UMKM serta meningkatkan daya saing investasi		DINAS KOPERASI DAN USAHA MIKRO
	2.17.01.2.06.0003	Penyediaan Peralatan Rumah Tangga			0,00						

1	2	3	4	5	6	7	8	9	10	11	12
		Tersedianya Peralatan Rumah Tangga	Jumlah Paket Peralatan Rumah Tangga yang Disediakan	0 Paket	0,00	Kab. Malang	PENDAPATAN ASLI DAERAH (PAD)	3.Melanjutkan pengembangan infrastruktur dan meningkatkan lapangan kerja yang berkualitas, mendorong kewirausahaan, mengembangkan industri kreatif serta mengembangkan agromaritim industri di sentra produksi melalui peran aktif koperasi	PD 2. Meningkatkan perekonomian melalui sektor Pertanian, Peternakan, Perikanan dan UMKM serta meningkatkan daya saing investasi		DINAS KOPERASI DAN USAHA MIKRO
	2.17.01.2.06.0004	Penyediaan Bahan Logistik Kantor			8.640.000,00						
		Tersedianya Bahan Logistik Kantor	Jumlah Paket Bahan Logistik Kantor yang Disediakan	7 Paket	8.640.000,00	Kab. Malang	PENDAPATAN ASLI DAERAH (PAD)	3.Melanjutkan pengembangan infrastruktur dan meningkatkan lapangan kerja yang berkualitas, mendorong kewirausahaan, mengembangkan industri kreatif serta mengembangkan agromaritim industri di sentra produksi melalui peran aktif koperasi	PD 2. Meningkatkan perekonomian melalui sektor Pertanian, Peternakan, Perikanan dan UMKM serta meningkatkan daya saing investasi		DINAS KOPERASI DAN USAHA MIKRO
	2.17.01.2.06.0005	Penyediaan Barang Cetakan dan Penggandaan			10.261.323,00						
		Tersedianya Barang Cetakan dan Penggandaan	Jumlah Paket Barang Cetakan dan Penggandaan yang Disediakan	6 Paket	10.261.323,00	Kab. Malang	PENDAPATAN ASLI DAERAH (PAD)	3.Melanjutkan pengembangan infrastruktur dan meningkatkan lapangan kerja yang berkualitas, mendorong kewirausahaan, mengembangkan industri kreatif serta mengembangkan agromaritim industri di sentra produksi melalui peran aktif koperasi	PD 2. Meningkatkan perekonomian melalui sektor Pertanian, Peternakan, Perikanan dan UMKM serta meningkatkan daya saing investasi		DINAS KOPERASI DAN USAHA MIKRO
	2.17.01.2.06.0006	Penyediaan Bahan Bacaan dan Peraturan Perundang-undangan			0,00						
		Tersedianya Bahan Bacaan dan Peraturan Perundang-undangan	Jumlah Dokumen Bahan Bacaan dan Peraturan Perundang-Undangan yang Disediakan	0 Dokumen	0,00	Kab. Malang	PENDAPATAN ASLI DAERAH (PAD)	3.Melanjutkan pengembangan infrastruktur dan meningkatkan lapangan kerja yang berkualitas, mendorong kewirausahaan, mengembangkan industri kreatif serta mengembangkan agromaritim industri di sentra produksi melalui peran aktif koperasi	PD 2. Meningkatkan perekonomian melalui sektor Pertanian, Peternakan, Perikanan dan UMKM serta meningkatkan daya saing investasi		DINAS KOPERASI DAN USAHA MIKRO
	2.17.01.2.06.0007	Penyediaan Bahan/Material			0,00						
		Tersedianya Bahan/Material	Jumlah Paket Bahan/Material yang Disediakan	0 Paket	0,00	Kab. Malang	PENDAPATAN ASLI DAERAH (PAD)	3.Melanjutkan pengembangan infrastruktur dan meningkatkan lapangan kerja yang berkualitas, mendorong kewirausahaan, mengembangkan industri kreatif serta mengembangkan agromaritim industri di sentra produksi melalui peran aktif koperasi	PD 2. Meningkatkan perekonomian melalui sektor Pertanian, Peternakan, Perikanan dan UMKM serta meningkatkan daya saing investasi		DINAS KOPERASI DAN USAHA MIKRO
	2.17.01.2.06.0008	Fasilitasi Kunjungan Tamu			6.300.000,00						
		Terlaksananya Fasilitasi Kunjungan Tamu	Jumlah Laporan Fasilitasi Kunjungan Tamu	5 Laporan	6.300.000,00	Kab. Malang	PENDAPATAN ASLI DAERAH (PAD)	3.Melanjutkan pengembangan infrastruktur dan meningkatkan lapangan kerja yang berkualitas, mendorong kewirausahaan, mengembangkan industri kreatif serta mengembangkan agromaritim industri di sentra produksi melalui peran aktif koperasi	PD 2. Meningkatkan perekonomian melalui sektor Pertanian, Peternakan, Perikanan dan UMKM serta meningkatkan daya saing investasi		DINAS KOPERASI DAN USAHA MIKRO
	2.17.01.2.06.0009	Penyelenggaraan Rapat Koordinasi dan Konsultasi SKPD			219.204.000,00						
		Terlaksananya Penyelenggaraan Rapat Koordinasi dan Konsultasi SKPD	Jumlah Laporan Penyelenggaraan Rapat Koordinasi dan Konsultasi SKPD	602 Laporan	219.204.000,00	Kab. Malang	PENDAPATAN ASLI DAERAH (PAD)	3.Melanjutkan pengembangan infrastruktur dan meningkatkan lapangan kerja yang berkualitas, mendorong kewirausahaan, mengembangkan industri kreatif serta mengembangkan agromaritim industri di sentra produksi melalui peran aktif koperasi	PD 2. Meningkatkan perekonomian melalui sektor Pertanian, Peternakan, Perikanan dan UMKM serta meningkatkan daya saing investasi		DINAS KOPERASI DAN USAHA MIKRO
	2.17.01.2.06.0010	Penatausahaan Arsip Dinamis pada SKPD			0,00						
		Terlaksananya Penatausahaan Arsip Dinamis pada SKPD	Jumlah Dokumen Penatausahaan Arsip Dinamis pada SKPD	0 Dokumen	0,00	Kab. Malang	PENDAPATAN ASLI DAERAH (PAD)	3.Melanjutkan pengembangan infrastruktur dan meningkatkan lapangan kerja yang berkualitas, mendorong kewirausahaan, mengembangkan industri kreatif serta mengembangkan agromaritim industri di sentra produksi melalui peran aktif koperasi	PD 2. Meningkatkan perekonomian melalui sektor Pertanian, Peternakan, Perikanan dan UMKM serta meningkatkan daya saing investasi		DINAS KOPERASI DAN USAHA MIKRO
	2.17.01.2.06.0011	Dukungan Pelaksanaan Sistem Pemerintahan Berbasis Elektronik pada SKPD			0,00						
		Terlaksananya Dukungan Pelaksanaan Sistem Pemerintahan Berbasis Elektronik pada SKPD	Jumlah Dokumen Dukungan Pelaksanaan Sistem Pemerintahan Berbasis Elektronik pada SKPD	0 Dokumen	0,00	Kab. Malang	PENDAPATAN ASLI DAERAH (PAD)	3.Melanjutkan pengembangan infrastruktur dan meningkatkan lapangan kerja yang berkualitas, mendorong kewirausahaan, mengembangkan industri kreatif serta mengembangkan agromaritim industri di sentra produksi melalui peran aktif koperasi	PD 2. Meningkatkan perekonomian melalui sektor Pertanian, Peternakan, Perikanan dan UMKM serta meningkatkan daya saing investasi		DINAS KOPERASI DAN USAHA MIKRO
	2.17.01.2.07	Pengadaan Barang Milik Daerah Penunjang Urusan Pemerintah Daerah			236.028.000,00					Dinas Koperasi dan Usaha Mikro	
		Jumlah pemenuhan barang milik daerah dalam menunjang operasial kantor disusun sesuai aturan daan teradministrasi dengan benar			236.028.000,00					Dinas Koperasi dan Usaha Mikro	

1	2	3	4	5	6	7	8	9	10	11	12
			Jumlah Paket Mebel yang Disediakan	4 Unit	0,00						
			Jumlah Unit Aset Tak Berwujud yang Disediakan	1 Unit	0,00						
			Jumlah Unit Gedung Kantor atau Bangunan Lainnya yang Disediakan	1 Unit	0,00						
			Jumlah Unit Peralatan dan Mesin Lainnya yang Disediakan	6 Unit	0,00						
			Jumlah Unit Sarana dan Prasarana Gedung Kantor atau Bangunan Lainnya yang Disediakan	3 Unit	236.028.000,00						
			Jumlah Unit Sarana dan Prasarana Pendukung Gedung Kantor atau Bangunan Lainnya yang Disediakan	3 Unit	0,00						
	2.17.01.2.07.0005	Pengadaan Mebel			0,00						
		Tersedianya Mebel	Jumlah Paket Mebel yang Disediakan	0 Unit	0,00	Kab. Malang	PENDAPATAN ASLI DAERAH (PAD)	3.Melanjutkan pengembangan infrastruktur dan meningkatkan lapangan kerja yang berkualitas, mendorong kewirausahaan, mengembangkan industri kreatif serta mengembangkan agromaritim industri di sentra produksi melalui peran aktif koperasi	PD 2. Meningkatkan perekonomian melalui sektor Pertanian, Peternakan, Perikanan dan UMKM serta meningkatkan daya saing investasi		DINAS KOPERASI DAN USAHA MIKRO
	2.17.01.2.07.0006	Pengadaan Peralatan dan Mesin Lainnya			0,00						
		Tersedianya Peralatan dan Mesin Lainnya	Jumlah Unit Peralatan dan Mesin Lainnya yang Disediakan	0 Unit	0,00	Kab. Malang	PENDAPATAN ASLI DAERAH (PAD)	3.Melanjutkan pengembangan infrastruktur dan meningkatkan lapangan kerja yang berkualitas, mendorong kewirausahaan, mengembangkan industri kreatif serta mengembangkan agromaritim industri di sentra produksi melalui peran aktif koperasi	PD 2. Meningkatkan perekonomian melalui sektor Pertanian, Peternakan, Perikanan dan UMKM serta meningkatkan daya saing investasi		DINAS KOPERASI DAN USAHA MIKRO
	2.17.01.2.07.0008	Pengadaan Aset Tak Berwujud			0,00						
		Tersedianya Aset Tak Berwujud	Jumlah Unit Aset Tak Berwujud yang Disediakan	0 Unit	0,00	Kab. Malang	PENDAPATAN ASLI DAERAH (PAD)	3.Melanjutkan pengembangan infrastruktur dan meningkatkan lapangan kerja yang berkualitas, mendorong kewirausahaan, mengembangkan industri kreatif serta mengembangkan agromaritim industri di sentra produksi melalui peran aktif koperasi	PD 2. Meningkatkan perekonomian melalui sektor Pertanian, Peternakan, Perikanan dan UMKM serta meningkatkan daya saing investasi		DINAS KOPERASI DAN USAHA MIKRO
	2.17.01.2.07.0009	Pengadaan Gedung Kantor atau Bangunan Lainnya			0,00						
		Tersedianya Gedung Kantor atau Bangunan Lainnya	Jumlah Unit Gedung Kantor atau Bangunan Lainnya yang Disediakan	0 Unit	0,00	Kab. Malang	PENDAPATAN ASLI DAERAH (PAD)	3.Melanjutkan pengembangan infrastruktur dan meningkatkan lapangan kerja yang berkualitas, mendorong kewirausahaan, mengembangkan industri kreatif serta mengembangkan agromaritim industri di sentra produksi melalui peran aktif koperasi	PD 2. Meningkatkan perekonomian melalui sektor Pertanian, Peternakan, Perikanan dan UMKM serta meningkatkan daya saing investasi		DINAS KOPERASI DAN USAHA MIKRO
	2.17.01.2.07.0010	Pengadaan Sarana dan Prasarana Gedung Kantor atau Bangunan Lainnya			236.028.000,00						
		Tersedianya Sarana dan Prasarana Gedung Kantor atau Bangunan Lainnya	Jumlah Unit Sarana dan Prasarana Gedung Kantor atau Bangunan Lainnya yang Disediakan	6 Unit	236.028.000,00	Kab. Malang	PENDAPATAN ASLI DAERAH (PAD)	3.Melanjutkan pengembangan infrastruktur dan meningkatkan lapangan kerja yang berkualitas, mendorong kewirausahaan, mengembangkan industri kreatif serta mengembangkan agromaritim industri di sentra produksi melalui peran aktif koperasi	PD 2. Meningkatkan perekonomian melalui sektor Pertanian, Peternakan, Perikanan dan UMKM serta meningkatkan daya saing investasi		DINAS KOPERASI DAN USAHA MIKRO
	2.17.01.2.07.0011	Pengadaan Sarana dan Prasarana Pendukung Gedung Kantor atau Bangunan Lainnya			0,00						
		Tersedianya Sarana dan Prasarana Pendukung Gedung Kantor atau Bangunan Lainnya	Jumlah Unit Sarana dan Prasarana Pendukung Gedung Kantor atau Bangunan Lainnya yang Disediakan	0 Unit	0,00	Kab. Malang	PENDAPATAN ASLI DAERAH (PAD)	3.Melanjutkan pengembangan infrastruktur dan meningkatkan lapangan kerja yang berkualitas, mendorong kewirausahaan, mengembangkan industri kreatif serta mengembangkan agromaritim industri di sentra produksi melalui peran aktif koperasi	PD 2. Meningkatkan perekonomian melalui sektor Pertanian, Peternakan, Perikanan dan UMKM serta meningkatkan daya saing investasi		DINAS KOPERASI DAN USAHA MIKRO
	2.17.01.2.08	Penyediaan Jasa Penunjang Urusan Pemerintahan Daerah			94.970.000,00					Dinas Koperasi dan Usaha Mikro	
		Jumlah penyediaan jasa penunjang operasional perkantoran yang disusun sesuai aturan dan teradministrasi dengan benar			94.970.000,00					Dinas Koperasi dan Usaha Mikro	
			Jumlah Laporan Penyediaan Jasa Komunikasi, Sumber Daya Air dan Listrik yang Disediakan	2 Laporan	94.270.000,00						

1	2	3	4	5	6	7	8	9	10	11	12
			Jumlah Laporan Penyediaan Jasa Peralatan dan Perlengkapan Kantor yang Disediakan	3 Laporan	0,00						
			Jumlah Laporan Penyediaan Jasa Surat Menyurat	2 Laporan	700.000,00						
	2.17.01.2.08.0001	Penyediaan Jasa Surat Menyurat			700.000,00						
		Terlaksananya Penyediaan Jasa Surat Menyurat	Jumlah Laporan Penyediaan Jasa Surat Menyurat	2 Laporan	700.000,00	Kab. Malang	PENDAPATAN ASLI DAERAH (PAD)	3.Melanjutkan pengembangan infrastruktur dan meningkatkan lapangan kerja yang berkualitas, mendorong kewirausahaan, mengembangkan industri kreatif serta mengembangkan agromaritim industri di sentra produksi melalui peran aktif koperasi	PD 2. Meningkatkan perekonomian melalui sektor Pertanian, Peternakan, Perikanan dan UMKM serta meningkatkan daya saing investasi		DINAS KOPERASI DAN USAHA MIKRO
	2.17.01.2.08.0002	Penyediaan Jasa Komunikasi, Sumber Daya Air dan Listrik			94.270.000,00						
		Tersedianya Jasa Komunikasi, Sumber Daya Air dan Listrik	Jumlah Laporan Penyediaan Jasa Komunikasi, Sumber Daya Air dan Listrik yang Disediakan	2 Laporan	94.270.000,00	Kab. Malang	PENDAPATAN ASLI DAERAH (PAD)	3.Melanjutkan pengembangan infrastruktur dan meningkatkan lapangan kerja yang berkualitas, mendorong kewirausahaan, mengembangkan industri kreatif serta mengembangkan agromaritim industri di sentra produksi melalui peran aktif koperasi	PD 2. Meningkatkan perekonomian melalui sektor Pertanian, Peternakan, Perikanan dan UMKM serta meningkatkan daya saing investasi		DINAS KOPERASI DAN USAHA MIKRO
	2.17.01.2.08.0003	Penyediaan Jasa Peralatan dan Perlengkapan Kantor			0,00						
		Tersedianya Jasa Peralatan dan Perlengkapan Kantor	Jumlah Laporan Penyediaan Jasa Peralatan dan Perlengkapan Kantor yang Disediakan	0 Laporan	0,00	Kab. Malang	PENDAPATAN ASLI DAERAH (PAD)	3.Melanjutkan pengembangan infrastruktur dan meningkatkan lapangan kerja yang berkualitas, mendorong kewirausahaan, mengembangkan industri kreatif serta mengembangkan agromaritim industri di sentra produksi melalui peran aktif koperasi	PD 2. Meningkatkan perekonomian melalui sektor Pertanian, Peternakan, Perikanan dan UMKM serta meningkatkan daya saing investasi		DINAS KOPERASI DAN USAHA MIKRO
	2.17.01.2.09	Pemeliharaan Barang Milik Daerah Penunjang Urusan Pemerintahan Daerah			67.942.000,00					Dinas Koperasi dan Usaha Mikro	
		Jumlah pemeliharaan barang milik daerah penunjang urusan pemerintahan daerah disusun sesuai aturan dan teradministrasi dengan benar			67.942.000,00					Dinas Koperasi dan Usaha Mikro	
			Jumlah Aset Tak Berwujud yang Dipelihara	1 Unit	0,00						
			Jumlah Gedung Kantor dan Bangunan Lainnya yang Dipelihara/Direhabilitasi	2 Unit	8.847.000,00						
			Jumlah Kendaraan Perorangan Dinas atau Kendaraan Dinas Jabatan yang Dipelihara dan dibayarkan Pajaknya	20 Unit	48.347.000,00						
			Jumlah Peralatan dan Mesin Lainnya yang Dipelihara	3 Unit	0,00						
			Jumlah Sarana dan Prasarana Gedung Kantor atau Bangunan Lainnya yang Dipelihara/Direhabilitasi	2 Unit	10.748.000,00						
			Jumlah Sarana dan Prasarana Pendukung Gedung Kantor atau Bangunan Lainnya yang Dipelihara/Direhabilitasi	1 Unit	0,00						
	2.17.01.2.09.0001	Penyediaan Jasa Pemeliharaan, Biaya Pemeliharaan, dan Pajak Kendaraan Perorangan Dinas atau Kendaraan Dinas Jabatan			48.347.000,00						
		Tersedianya Jasa Pemeliharaan, Biaya Pemeliharaan dan Pajak Kendaraan Perorangan Dinas atau Kendaraan Dinas Jabatan	Jumlah Kendaraan Perorangan Dinas atau Kendaraan Dinas Jabatan yang Dipelihara dan dibayarkan Pajaknya	20 Unit	48.347.000,00	Kab. Malang	PENDAPATAN ASLI DAERAH (PAD)	3.Melanjutkan pengembangan infrastruktur dan meningkatkan lapangan kerja yang berkualitas, mendorong kewirausahaan, mengembangkan industri kreatif serta mengembangkan agromaritim industri di sentra produksi melalui peran aktif koperasi	PD 2. Meningkatkan perekonomian melalui sektor Pertanian, Peternakan, Perikanan dan UMKM serta meningkatkan daya saing investasi		DINAS KOPERASI DAN USAHA MIKRO
	2.17.01.2.09.0006	Pemeliharaan Peralatan dan Mesin Lainnya			0,00						
		Terlaksananya Pemeliharaan Peralatan dan Mesin Lainnya	Jumlah Peralatan dan Mesin Lainnya yang Dipelihara	0 Unit	0,00	Kab. Malang	PENDAPATAN ASLI DAERAH (PAD)	3.Melanjutkan pengembangan infrastruktur dan meningkatkan lapangan kerja yang berkualitas, mendorong kewirausahaan, mengembangkan industri kreatif serta mengembangkan agromaritim industri di sentra produksi melalui peran aktif koperasi	PD 2. Meningkatkan perekonomian melalui sektor Pertanian, Peternakan, Perikanan dan UMKM serta meningkatkan daya saing investasi		DINAS KOPERASI DAN USAHA MIKRO
	2.17.01.2.09.0008	Pemeliharaan Aset Tak Berwujud			0,00						

1	2	3	4	5	6	7	8	9	10	11	12
		Terlaksananya Pemeliharaan Aset Tak Berwujud	Jumlah Aset Tak Berwujud yang Dipelihara	0 Unit	0,00	Kab. Malang	PENDAPATAN ASLI DAERAH (PAD)	3.Melanjutkan pengembangan infrastruktur dan meningkatkan lapangan kerja yang berkualitas, mendorong kewirausahaan, mengembangkan industri kreatif serta mengembangkan agromaritim industri di sentra produksi melalui peran aktif koperasi	PD 2. Meningkatkan perekonomian melalui sektor Pertanian, Peternakan, Perikanan dan UMKM serta meningkatkan daya saing investasi		DINAS KOPERASI DAN USAHA MIKRO
	2.17.01.2.09.0009	Pemeliharaan/Rehabilitasi Gedung Kantor dan Bangunan Lainnya			8.847.000,00						
		Terlaksananya Pemeliharaan/Rehabilitasi Gedung Kantor dan Bangunan Lainnya	Jumlah Gedung Kantor dan Bangunan Lainnya yang Dipelihara/Direhabilitasi	2 Unit	8.847.000,00	Kab. Malang	PENDAPATAN ASLI DAERAH (PAD)	3.Melanjutkan pengembangan infrastruktur dan meningkatkan lapangan kerja yang berkualitas, mendorong kewirausahaan, mengembangkan industri kreatif serta mengembangkan agromaritim industri di sentra produksi melalui peran aktif koperasi	PD 2. Meningkatkan perekonomian melalui sektor Pertanian, Peternakan, Perikanan dan UMKM serta meningkatkan daya saing investasi		DINAS KOPERASI DAN USAHA MIKRO
	2.17.01.2.09.0010	Pemeliharaan/Rehabilitasi Sarana dan Prasarana Gedung Kantor atau Bangunan Lainnya			10.748.000,00						
		Terlaksananya Pemeliharaan/Rehabilitasi Sarana dan Prasarana Gedung Kantor atau Bangunan Lainnya	Jumlah Sarana dan Prasarana Gedung Kantor atau Bangunan Lainnya yang Dipelihara/Direhabilitasi	3 Unit	10.748.000,00	Kab. Malang	PENDAPATAN ASLI DAERAH (PAD)	3.Melanjutkan pengembangan infrastruktur dan meningkatkan lapangan kerja yang berkualitas, mendorong kewirausahaan, mengembangkan industri kreatif serta mengembangkan agromaritim industri di sentra produksi melalui peran aktif koperasi	PD 2. Meningkatkan perekonomian melalui sektor Pertanian, Peternakan, Perikanan dan UMKM serta meningkatkan daya saing investasi		DINAS KOPERASI DAN USAHA MIKRO
	2.17.01.2.09.0011	Pemeliharaan/Rehabilitasi Sarana dan Prasarana Pendukung Gedung Kantor atau Bangunan Lainnya			0,00						
		Terlaksananya Pemeliharaan/Rehabilitasi Sarana dan Prasarana Pendukung Gedung Kantor atau Bangunan Lainnya	Jumlah Sarana dan Prasarana Pendukung Gedung Kantor atau Bangunan Lainnya yang Dipelihara/Direhabilitasi	0 Unit	0,00	Kab. Malang	PENDAPATAN ASLI DAERAH (PAD)	3.Melanjutkan pengembangan infrastruktur dan meningkatkan lapangan kerja yang berkualitas, mendorong kewirausahaan, mengembangkan industri kreatif serta mengembangkan agromaritim industri di sentra produksi melalui peran aktif koperasi	PD 2. Meningkatkan perekonomian melalui sektor Pertanian, Peternakan, Perikanan dan UMKM serta meningkatkan daya saing investasi		DINAS KOPERASI DAN USAHA MIKRO
223.	**2.17.02**	**PROGRAM PELAYANAN IZIN USAHA SIMPAN PINJAM**			**30.000.000,00**						
		Meningkatnya Kualitas Layanan Izin Usaha Simpan Pinjam Koperasi			***30.000.000,00***						
			1.Pertumbuhan Volume Usaha Koperasi	2.38 Persentase	30.000.000,00						
	2.17.02.2.01	Penerbitan Izin Usaha Simpan Pinjam untuk Koperasi dengan Wilayah Keanggotaan dalam Daerah Kabupaten/Kota			30.000.000,00					Koperasi	
		Jumlah penerbitan izin usaha simpan pinjam koperasi			30.000.000,00					Koperasi	
			Jumlah Usaha Simpan Pinjam dan Pembukaan Kantor Cabang, Cabang Pembantu dan Kantor Kas Koperasi Simpan Pinjam untuk Koperasi dengan Wilayah Keanggotaan dalam Daerah Kabupaten/Kota	100 Unit Usaha	30.000.000,00						
	2.17.02.2.01.0001	Fasilitasi Pemenuhan Izin Usaha Simpan Pinjam dan Pembukaan Kantor Cabang, Cabang Pembantu dan Kantor Kas Koperasi Simpan Pinjam untuk Koperasi dengan Wilayah Keanggotaan dalam Daerah Kabupaten/Kota			30.000.000,00						
		Terfasilitasinya Pemenuhan Usaha Simpan Pinjam dan Pembukaan Kantor Cabang, Cabang Pembantu dan Kantor Kas Koperasi Simpan Pinjam untuk Koperasi dengan Wilayah Keanggotaan dalam Daerah Kabupaten/Kota	Jumlah Usaha Simpan Pinjam dan Pembukaan Kantor Cabang, Cabang Pembantu dan Kantor Kas Koperasi Simpan Pinjam untuk Koperasi dengan Wilayah Keanggotaan dalam Daerah Kabupaten/Kota	50 Unit Usaha	30.000.000,00	Kab. Malang	PENDAPATAN ASLI DAERAH (PAD)	3.Melanjutkan pengembangan infrastruktur dan meningkatkan lapangan kerja yang berkualitas, mendorong kewirausahaan, mengembangkan industri kreatif serta mengembangkan agromaritim industri di sentra produksi melalui peran aktif koperasi.	PD 2. Meningkatkan perekonomian melalui sektor Pertanian, Peternakan, Perikanan dan UMKM serta meningkatkan daya saing investasi		DINAS KOPERASI DAN USAHA MIKRO
	2.17.02.2.02	Penerbitan Izin Pembukaan Kantor Cabang, Cabang Pembantu dan Kantor Kas Koperasi Simpan Pinjam untuk Koperasi dengan Wilayah Keanggotaan dalam Daerah Kabupaten/Kota			0,00					-	

1	2	3	4	5	6	7	8	9	10	11	12
		Jumlah penerbitan izin pembukaan kantor cabang, cabang pembantu dan kantor kas koperasi simpan pinjam untuk koperasi dengan wilayah keanggotaan dalam daerah kabupaten/kota			0,00					-	
			Jumlah Kantor Cabang, Cabang Pembantu dan Kantor Kas Koperasi Simpan Pinjam untuk Koperasi dengan Wilayah Keanggotaan dalam Daerah Kabupaten/Kota	20 Unit Usaha	0,00						
	2.17.02.2.02.0001	Fasilitasi Pemenuhan Izin Usaha Pembukaan Kantor Cabang, Cabang Pembantu dan Kantor Kas Koperasi Simpan Pinjam untuk Koperasi dengan Wilayah Keanggotaan dalam Daerah Kabupaten/Kota			0,00						
		Terfasilitasinya Pemenuhan Pembukaan Kantor Cabang, Cabang Pembantu dan Kantor Kas Koperasi Simpan Pinjam untuk Koperasi dengan Wilayah Keanggotaan dalam Daerah Kabupaten/Kota	Jumlah Kantor Cabang, Cabang Pembantu dan Kantor Kas Koperasi Simpan Pinjam untuk Koperasi dengan Wilayah Keanggotaan dalam Daerah Kabupaten/Kota	0 Unit Usaha	0,00	Kab. Malang	PENDAPATAN ASLI DAERAH (PAD)	-	PD 2. Meningkatkan perekonomian melalui sektor Pertanian, Peternakan, Perikanan dan UMKM serta meningkatkan daya saing investasi		DINAS KOPERASI DAN USAHA MIKRO
224.	**2.17.03**	**PROGRAM PENGAWASAN DAN PEMERIKSAAN KOPERASI**			**134.446.000,00**						
		Meningkatnya Pembinaan dan Pengawasan Koperasi			***134.446.000,00***						
			1.Persentase Pengawasan dan Pemeriksaan Koperasi	81.71 Persentase	134.446.000,00						
	2.17.03.2.01	Pemeriksaan dan Pengawasan Koperasi, Koperasi Simpan Pinjam/Unit Simpan Pinjam Koperasi yang Wilayah Keanggotaannya dalam Daerah Kabupaten/ Kota			134.446.000,00					Koperasi	
		Jumlah koperasi yang dilakukan penguatan tata kelola kelembagaan koperasi dan pemeriksaan pengawasan koperasi			134.446.000,00					Koperasi	
			Jumlah Koperasi yang Dilakukan Penguatan Tata Kelola Kelembagaan Koperasi	25 Unit Usaha	90.156.000,00						
			Jumlah Koperasi yang telah dilakukan Pemeriksaan dan Pengawasan	25 Unit Usaha	44.290.000,00						
	2.17.03.2.01.0003	Penguatan Tata Kelola Kelembagaan Koperasi			90.156.000,00						
		Pelaksanaan Penguatan Tata Kelola Kelembagaan Koperasi	Jumlah Koperasi yang Dilakukan Penguatan Tata Kelola Kelembagaan Koperasi	150 Unit Usaha	90.156.000,00	Kab. Malang	PENDAPATAN ASLI DAERAH (PAD)	3.Melanjutkan pengembangan infrastruktur dan meningkatkan lapangan kerja yang berkualitas, mendorong kewirausahaan, mengembangkan industri kreatif serta mengembangkan agromaritim industri di sentra produksi melalui peran aktif koperasi	PD 2. Meningkatkan perekonomian melalui sektor Pertanian, Peternakan, Perikanan dan UMKM serta meningkatkan daya saing investasi		DINAS KOPERASI DAN USAHA MIKRO
	2.17.03.2.01.0004	Pelaksanaan Proses Pemeriksaan dan Pengawasan Koperasi yang Wilayah Keanggotaannya Daerah Kabupaten/Kota			44.290.000,00						
		Pelaksanaan proses Pemeriksaan dan Pengawasan Koperasi yang Wilayah Keanggotaannya Daerah Kabupaten/ Kota	Jumlah Koperasi yang telah dilakukan Pemeriksaan dan Pengawasan	35 Unit Usaha	44.290.000,00	Kab. Malang	PENDAPATAN ASLI DAERAH (PAD)	3.Melanjutkan pengembangan infrastruktur dan meningkatkan lapangan kerja yang berkualitas, mendorong kewirausahaan, mengembangkan industri kreatif serta mengembangkan agromaritim industri di sentra produksi melalui peran aktif koperasi	PD 2. Meningkatkan perekonomian melalui sektor Pertanian, Peternakan, Perikanan dan UMKM serta meningkatkan daya saing investasi		DINAS KOPERASI DAN USAHA MIKRO
225.	**2.17.04**	**PROGRAM PENILAIAN KESEHATAN KSP/USP KOPERASI**			**115.554.000,00**						
		Meningkatnya Kinerja Pengelolaan Koperasi			***115.554.000,00***						
			1.Persentase Koperasi Aktif	70.48 Persentase	115.554.000,00						

1	2	3	4	5	6	7	8	9	10	11	12
	2.17.04.2.01	Penilaian Kesehatan Koperasi Simpan Pinjam/Unit Simpan Pinjam Koperasi yang Wilayah Keanggotaanya dalam 1 (Satu) Daerah Kabupaten/Kota			115.554.000,00					Koperasi	
		Jumlah koperasi yang diberikan penilaian kesehatan			115.554.000,00					Koperasi	
			Jumlah Koperasi yang Diberikan Penilaian Kesehatan	25 Unit Usaha	115.554.000,00						
			Jumlah Unit Usaha Koperasi yang Telah Dilakukan Penilaian Kesehatan	25 Unit Usaha	0,00						
	2.17.04.2.01.0001	Pelaksanaan Penilaian Kesehatan KSP/USP Koperasi Kewenangan Kabupaten/Kota			0,00						
		Terlaksananya Penilaian Kesehatan KSP/USP Koperasi Kewenangan Kabupaten/Kota	Jumlah Unit Usaha Koperasi yang Telah Dilakukan Penilaian Kesehatan	50 Unit Usaha	0,00	Kab. Malang	PENDAPATAN ASLI DAERAH (PAD)	3.Melanjutkan pengembangan infrastruktur dan meningkatkan lapangan kerja yang berkualitas, mendorong kewirausahaan, mengembangkan industri kreatif serta mengembangkan agromaritim industri di sentra produksi melalui peran aktif koperasi	PD 2. Meningkatkan perekonomian melalui sektor Pertanian, Peternakan, Perikanan dan UMKM serta meningkatkan daya saing investasi		DINAS KOPERASI DAN USAHA MIKRO
	2.17.04.2.01.0003	Penilaian Kesehatan Koperasi Meliputi Tata Kelola, Profil Risiko, Kinerja Keuangan, dan Permodalan			115.554.000,00						
		Terlaksananya Penilaian Kesehatan Koperasi Tata Kelola, Profil Risiko, Kinerja Keuangan, dan Permodalan	Jumlah Koperasi yang Diberikan Penilaian Kesehatan	150 Unit Usaha	115.554.000,00	Kab. Malang	PENDAPATAN ASLI DAERAH (PAD)	3.Melanjutkan pengembangan infrastruktur dan meningkatkan lapangan kerja yang berkualitas, mendorong kewirausahaan, mengembangkan industri kreatif serta mengembangkan agromaritim industri di sentra produksi melalui peran aktif koperasi	PD 2. Meningkatkan perekonomian melalui sektor Pertanian, Peternakan, Perikanan dan UMKM serta meningkatkan daya saing investasi		DINAS KOPERASI DAN USAHA MIKRO
226.	**2.17.05**	**PROGRAM PENDIDIKAN DAN LATIHAN PERKOPERASIAN**			**220.000.000,00**						
		Meningkatnya Kualitas SDM Koperasi			***220.000.000,00***						
			1.Persentase Koperasi yang Diberikan Dukungan Fasilitasi Pelatihan	28.60 Persentase	220.000.000,00						
	2.17.05.2.01	Pendidikan dan Latihan Perkoperasian Bagi Koperasi yang Wilayah Keanggotaan dalam Daerah Kabupaten/Kota			220.000.000,00					Koperasi	
		Jumlah SDM yang diberikan pendidikan dan pelatihan perkoperasian			220.000.000,00					Koperasi	
			Jumlah SDM yang Memahami Pengetahuan Perkoperasian	150 Orang	220.000.000,00						
	2.17.05.2.01.0001	Peningkatan Pemahaman dan Pengetahuan Perkoperasian serta Kapasitas dan Kompetensi SDM Koperasi			220.000.000,00						
		Meningkatnya Pemahaman dan Pengetahuan Perkoperasian serta Kapasitas dan Kompetensi SDM Koperasi	Jumlah SDM yang Memahami Pengetahuan Perkoperasian	230 Orang	220.000.000,00	Kab. Malang	PENDAPATAN ASLI DAERAH (PAD)	3.Melanjutkan pengembangan infrastruktur dan meningkatkan lapangan kerja yang berkualitas, mendorong kewirausahaan, mengembangkan industri kreatif serta mengembangkan agromaritim industri di sentra produksi melalui peran aktif koperasi	PD 2. Meningkatkan perekonomian melalui sektor Pertanian, Peternakan, Perikanan dan UMKM serta meningkatkan daya saing investasi		DINAS KOPERASI DAN USAHA MIKRO
227.	**2.17.06**	**PROGRAM PEMBERDAYAAN DAN PERLINDUNGAN KOPERASI**			**472.852.600,00**						
		Meningkatnya Produktivitas Koperasi			***472.852.600,00***						
			1.Persentase Meningkatnya Koperasi yang Berkualitas	9.80 Persentase	472.852.600,00						
		Jumlah koperasi yang difasilitasi pemberdayaan dan perlindungan koperasi			472.852.600,00					Koperasi	
			Jumlah Koperasi yang Difasilitasi Kemitraannya	2 Unit Usaha	0,00						
			Jumlah Koperasi yang Difasilitasi Pelaporannya	2 Unit Usaha	0,00						
			Jumlah Koperasi yang Difasilitasi Permodalannya	2 Unit Usaha	0,00						
			Jumlah Koperasi yang dipulihkan usahanya	2 Unit Usaha	0,00						

1	2	3	4	5	6	7	8	9	10	11	12
			Jumlah Unit Usaha yang Produktif, Bernilai Tambah, Memiliki Akses Pasar, Akses Pembiayaan, Penguatan Kelembagaan, Penataan Manajemen, Standarisasi, dan Restrukturisasi Usaha	80 Unit Usaha	193.250.000,00						
			Koperasi dengan Keanggotaan Daerah Kabupaten/Kota	2 Unit Usaha	272.852.600,00						
	2.17.06.2.01.0004	Fasilitasi Kemitraan Koperasi yang Keanggotaannya Daerah Kabupaten/Kota			0,00						
		Fasilitasi kemitraan antar koperasi maupun antara Koperasi dengan badan hukum lainnya termasuk UMKM, bagi Koperasi yang Keanggotaannya Daerah Kabupaten/ Kota	Jumlah Koperasi yang Difasilitasi Kemitraannya	0 Unit Usaha	0,00	Kab. Malang	PENDAPATAN ASLI DAERAH (PAD)	3.Melanjutkan pengembangan infrastruktur dan meningkatkan lapangan kerja yang berkualitas, mendorong kewirausahaan, mengembangkan industri kreatif serta mengembangkan agromaritim industri di sentra produksi melalui peran aktif koperasi.	PD 2. Meningkatkan perekonomian melalui sektor Pertanian, Peternakan, Perikanan dan UMKM serta meningkatkan daya saing investasi		DINAS KOPERASI DAN USAHA MIKRO
	2.17.06.2.01.0005	Peningkatan Produktivitas, Nilai Tambah, Akses Pasar, Akses Pembiayaan, Penguatan Kelembagaan, Penataan Manajemen, Standarisasi, dan Restrukturisasi Usaha			193.250.000,00						
		Meningkatnya Produktivitas, Nilai Tambah, Akses Pasar, Akses Pembiayaan, Penguatan Kelembagaan, Penataan Manajemen, Standarisasi, dan Restrukturisasi Usaha	Jumlah Unit Usaha yang Produktif, Bernilai Tambah, Memiliki Akses Pasar, Akses Pembiayaan, Penguatan Kelembagaan, Penataan Manajemen, Standarisasi, dan Restrukturisasi Usaha	100 Unit Usaha	193.250.000,00	Kab. Malang	PENDAPATAN ASLI DAERAH (PAD)	3.Melanjutkan pengembangan infrastruktur dan meningkatkan lapangan kerja yang berkualitas, mendorong kewirausahaan, mengembangkan industri kreatif serta mengembangkan agromaritim industri di sentra produksi melalui peran aktif koperasi.	PD 2. Meningkatkan perekonomian melalui sektor Pertanian, Peternakan, Perikanan dan UMKM serta meningkatkan daya saing investasi		DINAS KOPERASI DAN USAHA MIKRO
	2.17.06.2.01.0006	Pemulihan Usaha Koperasi yang Keanggotaannya Daerah Kabupaten/Kota			0,00						
		Pemulihan Usaha Koperasi dengan Keanggotaan Daerah Kabupaten/Kota dalam kondisi darurat melalui restrukturisasi kredit, rekonstruksi usaha, bantuan modal, dan/atau bantuan bentuk lain	Jumlah Koperasi yang dipulihkan usahanya	0 Unit Usaha	0,00	Kab. Malang	PENDAPATAN ASLI DAERAH (PAD)	3.Melanjutkan pengembangan infrastruktur dan meningkatkan lapangan kerja yang berkualitas, mendorong kewirausahaan, mengembangkan industri kreatif serta mengembangkan agromaritim industri di sentra produksi melalui peran aktif koperasi.	PD 2. Meningkatkan perekonomian melalui sektor Pertanian, Peternakan, Perikanan dan UMKM serta meningkatkan daya saing investasi		DINAS KOPERASI DAN USAHA MIKRO
	2.17.06.2.01.0007	Fasilitasi Akses Permodalan Koperasi yang Keanggotaannya Daerah Kabupaten/Kota			0,00						
		Fasilitasi Akses Permodalan Koperasi yang Keanggotaannya Daerah Kabupaten/ Kota	Jumlah Koperasi yang Difasilitasi Permodalannya	0 Unit Usaha	0,00	Kab. Malang	PENDAPATAN ASLI DAERAH (PAD)	3.Melanjutkan pengembangan infrastruktur dan meningkatkan lapangan kerja yang berkualitas, mendorong kewirausahaan, mengembangkan industri kreatif serta mengembangkan agromaritim industri di sentra produksi melalui peran aktif koperasi.	PD 2. Meningkatkan perekonomian melalui sektor Pertanian, Peternakan, Perikanan dan UMKM serta meningkatkan daya saing investasi		DINAS KOPERASI DAN USAHA MIKRO
	2.17.06.2.01.0008	Fasilitasi Pelaporan Koperasi yang Keanggotaannya Daerah Kabupaten/Kota			0,00						
		Fasilitasi Pelaporan status kelembagaan dan/atau perkembangan usaha Koperasi yang Keanggotaannya Daerah Kabupaten/Kota	Jumlah Koperasi yang Difasilitasi Pelaporannya	0 Unit Usaha	0,00	Kab. Malang	PENDAPATAN ASLI DAERAH (PAD)	3.Melanjutkan pengembangan infrastruktur dan meningkatkan lapangan kerja yang berkualitas, mendorong kewirausahaan, mengembangkan industri kreatif serta mengembangkan agromaritim industri di sentra produksi melalui peran aktif koperasi.	PD 2. Meningkatkan perekonomian melalui sektor Pertanian, Peternakan, Perikanan dan UMKM serta meningkatkan daya saing investasi		DINAS KOPERASI DAN USAHA MIKRO
	2.17.06.2.01.0009	Pemberdayaan Koperasi dengan Keanggotaan Daerah Kabupaten/Kota			272.852.600,00						
		Peningkatan iklim usaha Koperasi melalui aspek kelembagaan, produksi, pemasaran, keuangan, dan inovasi teknologi bagi Koperasi dengan Keanggotaan Daerah Kabupaten/Kota	Koperasi dengan Keanggotaan Daerah Kabupaten/Kota	390 Unit Usaha	272.852.600,00	Kab. Malang	PENDAPATAN ASLI DAERAH (PAD)	3.Melanjutkan pengembangan infrastruktur dan meningkatkan lapangan kerja yang berkualitas, mendorong kewirausahaan, mengembangkan industri kreatif serta mengembangkan agromaritim industri di sentra produksi melalui peran aktif koperasi.	PD 2. Meningkatkan perekonomian melalui sektor Pertanian, Peternakan, Perikanan dan UMKM serta meningkatkan daya saing investasi		DINAS KOPERASI DAN USAHA MIKRO
	2.17.06.2.01	Pemberdayaan dan Perlindungan Koperasi yang Keanggotaannya dalam Daerah Kabupaten/Kota			472.852.600,00					Koperasi	
		Jumlah koperasi yang difasilitasi pemberdayaan dan perlindungan koperasi			472.852.600,00					Koperasi	

1	2	3	4	5	6	7	8	9	10	11	12
			Pembinaan dan/atau Pendampingan yang dilaksanakan	-	6.750.000,00						
	2.17.06.2.01.0003	Pembinaan dan Pendampingan Bagi Keluarga dan Kelompok Masyarakat yang Akan Membentuk Koperasi Dalam Pengembangan Ekonomi			6.750.000,00						
		Meningkatnya Penumbuhan Kesadaran Bagi Keluarga dan Kelompok Masyarakat Dalam Peningkatan Taraf Hidup Melalui Kehidupan Berkoperasi Dalam Pengembangan Ekonomi	Pembinaan dan/atau Pendampingan yang dilaksanakan	15 Kelompok Masyarakat	6.750.000,00	Kab. Malang	PENDAPATAN ASLI DAERAH (PAD)	3.Melanjutkan pengembangan infrastruktur dan meningkatkan lapangan kerja yang berkualitas, mendorong kewirausahaan, mengembangkan industri kreatif serta mengembangkan agromaritim industri di sentra produksi melalui peran aktif koperasi.	PD 2. Meningkatkan perekonomian melalui sektor Pertanian, Peternakan, Perikanan dan UMKM serta meningkatkan daya saing investasi		DINAS KOPERASI DAN USAHA MIKRO
228.	**2.17.07**	**PROGRAM PEMBERDAYAAN USAHA MENENGAH, USAHA KECIL, DAN USAHA MIKRO (UMKM)**			**241.480.000,00**						
		Meningkatnya Kapasitas UMKM yang Tangguh dan Mandiri			***230.680.000,00***						
			1.Persentase Usaha Kecil yang Bertransformasi dari Informal ke Formal	94.67 Persentase	230.680.000,00						
			2.Pertumbuhan Wirausaha	25.72 Persentase	230.680.000,00						
	2.17.07.2.01	Pemberdayaan Usaha Mikro yang Dilakukan Melalui Pendataan, Kemitraan, Kemudahan Perizinan, Penguatan Kelembagaan dan Koordinasi dengan Para Pemangku Kepentingan			241.480.000,00					UMKM	
		Jumlah usaha mikro yang diberikan fasilitasi pemberdayaan			241.480.000,00					UMKM	
			Jumlah Kegiatan Hasil Fasilitasi Integrasi dan Sinkronisasi Data UMKM	-	9.000.000,00						
			Jumlah Kemitraan antara Instansi Pemerintah dengan Kelembagaan lainnya untuk pemberdayaan UMKM	-	900.000,00						
			Jumlah pelaku UMKM yang mendapatkan Pelatihan dan Pendampingan Pelaporan Pembukuan Pencatatan Keuangan	-	76.820.000,00						
			Jumlah pelaku usaha yang memperoleh peningkatan kompetensi dan kapasitas SDM Usaha Mikro dan Kecil (UMK)	-	104.350.000,00						
			Jumlah Pelaku Usaha yang terfasilitasi Pembentukan Badan Hukum Berusaha	-	7.210.000,00						
			Jumlah UMKM yang dibina dan difasilitasi dalam mengakses Sertifikasi dan Standardisasi Produk	-	9.000.000,00						
			Jumlah UMKM yang dibina dan difasilitasi Hak Kekayaan Intelektual Barang/Jasa	-	900.000,00						
			Jumlah UMKM yang memperoleh pembinaan dan fasilitasi Pengadaan Barang/Jasa Pemerintah	-	0,00						
			Jumlah UMKM yang terfasilitasi Penyelesaian Perkara Hukum	-	900.000,00						
			Jumlah UMKM yang terfasilitasi Perizinan Berusaha	-	32.400.000,00						
	2.17.07.2.01.0016	Perkuatan Kemitraan antara Instansi Pemerintah dengan Kelembagaan lainnya untuk pemberdayaan UMKM			900.000,00						

1	2	3	4	5	6	7	8	9	10	11	12
		Terfasilitasinya perkuatan Kemitraan antara Instansi Pemerintah dengan Kelembagaan lainnya untuk pemberdayaan UMKM	Jumlah Kemitraan antara Instansi Pemerintah dengan Kelembagaan lainnya untuk pemberdayaan UMKM	5 Lembaga	900.000,00	Kab. Malang	PENDAPATAN ASLI DAERAH (PAD)	3.Melanjutkan pengembangan infrastruktur dan meningkatkan lapangan kerja yang berkualitas, mendorong kewirausahaan, mengembangkan industri kreatif serta mengembangkan agromaritim industri di sentra produksi melalui peran aktif koperasi	PD 2. Meningkatkan perekonomian melalui sektor Pertanian, Peternakan, Perikanan dan UMKM serta meningkatkan daya saing investasi		DINAS KOPERASI DAN USAHA MIKRO
	2.17.07.2.01.0018	Peningkatan Kompetensi dan Kapasitas SDM Usaha Mikro dan Kecil (UMK)/Pelaku Usaha			104.350.000,00						
		Terlaksananya Peningkatan Kompetensi dan Kapasitas SDM Usaha Mikro dan Kecil (UMK)/Pelaku Usaha	Jumlah pelaku usaha yang memperoleh peningkatan kompetensi dan kapasitas SDM Usaha Mikro dan Kecil (UMK)	300 Orang	104.350.000,00	Kab. Malang	PENDAPATAN ASLI DAERAH (PAD)	3.Melanjutkan pengembangan infrastruktur dan meningkatkan lapangan kerja yang berkualitas, mendorong kewirausahaan, mengembangkan industri kreatif serta mengembangkan agromaritim industri di sentra produksi melalui peran aktif koperasi	PD 2. Meningkatkan perekonomian melalui sektor Pertanian, Peternakan, Perikanan dan UMKM serta meningkatkan daya saing investasi		DINAS KOPERASI DAN USAHA MIKRO
	2.17.07.2.01.0020	Pelatihan dan Pendampingan pemanfaataan Sistem Pelaporan Pembukuan Pencatatan Keuangan bagi pelaku UMKM			76.820.000,00						
		Terlaksananya Pelatihan dan Pendampingan pemanfaataan Sistem Pelaporan Pembukuan Pencatatan Keuangan bagi pelaku UMKM	Jumlah pelaku UMKM yang mendapatkan Pelatihan dan Pendampingan Pelaporan Pembukuan Pencatatan Keuangan	300 Orang	76.820.000,00	Kab. Malang	PENDAPATAN ASLI DAERAH (PAD)	3.Melanjutkan pengembangan infrastruktur dan meningkatkan lapangan kerja yang berkualitas, mendorong kewirausahaan, mengembangkan industri kreatif serta mengembangkan agromaritim industri di sentra produksi melalui peran aktif koperasi	PD 2. Meningkatkan perekonomian melalui sektor Pertanian, Peternakan, Perikanan dan UMKM serta meningkatkan daya saing investasi		DINAS KOPERASI DAN USAHA MIKRO
	2.17.07.2.01.0021	Pembinaan dan Fasilitasi Pelaku Usaha dalam Pembentukan Badan Hukum Berusaha			7.210.000,00						
		Terlaksananya Fasilitasi Pelaku Usaha dalam Pembentukan Badan Hukum Berusaha	Jumlah Pelaku Usaha yang terfasilitasi Pembentukan Badan Hukum Berusaha	100 Orang	7.210.000,00	Kab. Malang	PENDAPATAN ASLI DAERAH (PAD)	3.Melanjutkan pengembangan infrastruktur dan meningkatkan lapangan kerja yang berkualitas, mendorong kewirausahaan, mengembangkan industri kreatif serta mengembangkan agromaritim industri di sentra produksi melalui peran aktif koperasi	PD 2. Meningkatkan perekonomian melalui sektor Pertanian, Peternakan, Perikanan dan UMKM serta meningkatkan daya saing investasi		DINAS KOPERASI DAN USAHA MIKRO
	2.17.07.2.01.0022	Pembinaan dan Fasilitasi Perizinan Berusaha bagi UMKM			32.400.000,00						
		Terlaksananya Pembinaan dan Fasilitasi Perizinan Berusaha bagi UMKM	Jumlah UMKM yang terfasilitasi Perizinan Berusaha	200 Unit Usaha	32.400.000,00	Kab. Malang	PENDAPATAN ASLI DAERAH (PAD)	3.Melanjutkan pengembangan infrastruktur dan meningkatkan lapangan kerja yang berkualitas, mendorong kewirausahaan, mengembangkan industri kreatif serta mengembangkan agromaritim industri di sentra produksi melalui peran aktif koperasi	PD 2. Meningkatkan perekonomian melalui sektor Pertanian, Peternakan, Perikanan dan UMKM serta meningkatkan daya saing investasi		DINAS KOPERASI DAN USAHA MIKRO
	2.17.07.2.01.0023	Fasilitasi Integrasi Basis Data Tunggal UMKM			9.000.000,00						
		Terlaksananya Fasilitasi Integrasi Basis Data Tunggal UMKM	Jumlah Kegiatan Hasil Fasilitasi Integrasi dan Sinkronisasi Data UMKM	5 Kegiatan	9.000.000,00	Kab. Malang	PENDAPATAN ASLI DAERAH (PAD)	3.Melanjutkan pengembangan infrastruktur dan meningkatkan lapangan kerja yang berkualitas, mendorong kewirausahaan, mengembangkan industri kreatif serta mengembangkan agromaritim industri di sentra produksi melalui peran aktif koperasi	PD 2. Meningkatkan perekonomian melalui sektor Pertanian, Peternakan, Perikanan dan UMKM serta meningkatkan daya saing investasi		DINAS KOPERASI DAN USAHA MIKRO
	2.17.07.2.01.0024	Layanan Bantuan Penyelesaian Perkara Hukum bagi Pelaku Usaha			900.000,00						
		Terfasilitasinya Perlindungan Pelaku Usaha dalam Penyelesaian Perkara Hukum	Jumlah UMKM yang terfasilitasi Penyelesaian Perkara Hukum	5 Orang	900.000,00	Kab. Malang	PENDAPATAN ASLI DAERAH (PAD)	3.Melanjutkan pengembangan infrastruktur dan meningkatkan lapangan kerja yang berkualitas, mendorong kewirausahaan, mengembangkan industri kreatif serta mengembangkan agromaritim industri di sentra produksi melalui peran aktif koperasi	PD 2. Meningkatkan perekonomian melalui sektor Pertanian, Peternakan, Perikanan dan UMKM serta meningkatkan daya saing investasi		DINAS KOPERASI DAN USAHA MIKRO
	2.17.07.2.01.0025	Pembinaan dan Fasilitasi Pengadaan Barang/Jasa Pemerintah kepada pelaku UMKM			0,00						
		Terlaksananya Pembinaan dan Fasilitasi Pengadaan Barang/Jasa Pemerintah kepada pelaku UMKM	Jumlah UMKM yang memperoleh pembinaan dan fasilitasi Pengadaan Barang/Jasa Pemerintah	0 Unit Usaha	0,00	Kab. Malang	PENDAPATAN ASLI DAERAH (PAD)	3.Melanjutkan pengembangan infrastruktur dan meningkatkan lapangan kerja yang berkualitas, mendorong kewirausahaan, mengembangkan industri kreatif serta mengembangkan agromaritim industri di sentra produksi melalui peran aktif koperasi	PD 2. Meningkatkan perekonomian melalui sektor Pertanian, Peternakan, Perikanan dan UMKM serta meningkatkan daya saing investasi		DINAS KOPERASI DAN USAHA MIKRO
	2.17.07.2.01.0026	Pembinaan dan Fasilitasi Hak Kekayaan Intelektual Barang/Jasa bagi pelaku UMKM			900.000,00						

1	2	3	4	5	6	7	8	9	10	11	12
		Terlaksananya Pembinaan dan fasilitasi Hak Kekayaan Intelektual Barang/Jasa bagi UMKM	Jumlah UMKM yang dibina dan difasilitasi Hak Kekayaan Intelektual Barang/Jasa	5 Unit Usaha	900.000,00	Kab. Malang	PENDAPATAN ASLI DAERAH (PAD)	3.Melanjutkan pengembangan infrastruktur dan meningkatkan lapangan kerja yang berkualitas, mendorong kewirausahaan, mengembangkan industri kreatif serta mengembangkan agromaritim industri di sentra produksi melalui peran aktif koperasi	PD 2. Meningkatkan perekonomian melalui sektor Pertanian, Peternakan, Perikanan dan UMKM serta meningkatkan daya saing investasi		DINAS KOPERASI DAN USAHA MIKRO
	2.17.07.2.01.0027	Pembinaan dan Fasilitasi Sertifikasi dan Standardisasi Produk			9.000.000,00						
		Terlaksananya Pembinaan dan Fasilitasi UMKM dalam mengakses Sertifikasi dan Standardisasi Produk	Jumlah UMKM yang dibina dan difasilitasi dalam mengakses Sertifikasi dan Standardisasi Produk	50 Unit Usaha	9.000.000,00	Kab. Malang	PENDAPATAN ASLI DAERAH (PAD)	3.Melanjutkan pengembangan infrastruktur dan meningkatkan lapangan kerja yang berkualitas, mendorong kewirausahaan, mengembangkan industri kreatif serta mengembangkan agromaritim industri di sentra produksi melalui peran aktif koperasi	PD 2. Meningkatkan perekonomian melalui sektor Pertanian, Peternakan, Perikanan dan UMKM serta meningkatkan daya saing investasi		DINAS KOPERASI DAN USAHA MIKRO
229.	**2.17.08**	**PROGRAM PENGEMBANGAN UMKM**			**8.520.000,00**						
		Meningkatnya Daya Saing UMKM			***7.620.000,00***						
			1.Proporsi UKM Menjalin Kemitraan dan Ekspor	0.19 Persentase	7.620.000,00						
	2.17.08.2.01	Pengembangan Usaha Mikro dengan Orientasi Peningkatan Skala Usaha Menjadi Usaha Kecil			8.520.000,00					UMKM	
		Jumlah Usaha Mikro yang diberikan fasilitasi pengembangan			8.520.000,00					UMKM	
			Jumlah Kebijakan Penumbuhan dan Pengembangan Kewirausahaan	-	6.720.000,00						
			Jumlah Konsep dan Kebijakan Pengembangan UMKM berbasis Inovasi dan Keberlanjutan	-	900.000,00						
			Jumlah lembaga inkubator yang memperoleh pembinaan dan perkuatan	-	0,00						
			Jumlah Unit Usaha UMKM yang memperoleh pembinaan dan Fasilitasi Pemanfaatan Digitalisasi dan Teknologi Produksi	-	900.000,00						
			Jumlah Wirausaha yang memperoleh Pengembangan melalui Inkubasi Usaha	-	0,00						
	2.17.08.2.01.0010	Penyusunan Kebijakan Penumbuhan dan Pengembangan Kewirausahaan			6.720.000,00						
		Tersusunnya Kebijakan Penumbuhan dan Pengembangan Kewirausahaan	Jumlah Kebijakan Penumbuhan dan Pengembangan Kewirausahaan	2 Dokumen	6.720.000,00	Kab. Malang	PENDAPATAN ASLI DAERAH (PAD)	3.Melanjutkan pengembangan infrastruktur dan meningkatkan lapangan kerja yang berkualitas, mendorong kewirausahaan, mengembangkan industri kreatif serta mengembangkan agromaritim industri di sentra produksi melalui peran aktif koperasi	PD 2. Meningkatkan perekonomian melalui sektor Pertanian, Peternakan, Perikanan dan UMKM serta meningkatkan daya saing investasi		DINAS KOPERASI DAN USAHA MIKRO
	2.17.08.2.01.0011	Pembinaan Perkuatan Lembaga Inkubator			0,00						
		Terlaksananya Pembinaan Perkuatan Lembaga Inkubator	Jumlah lembaga inkubator yang memperoleh pembinaan dan perkuatan	0 Lembaga	0,00	Kab. Malang	PENDAPATAN ASLI DAERAH (PAD)	3.Melanjutkan pengembangan infrastruktur dan meningkatkan lapangan kerja yang berkualitas, mendorong kewirausahaan, mengembangkan industri kreatif serta mengembangkan agromaritim industri di sentra produksi melalui peran aktif koperasi	PD 2. Meningkatkan perekonomian melalui sektor Pertanian, Peternakan, Perikanan dan UMKM serta meningkatkan daya saing investasi		DINAS KOPERASI DAN USAHA MIKRO
	2.17.08.2.01.0012	Fasilitasi Wirausaha untuk Pengembangan melalui Inkubasi Usaha			0,00						
		Terlaksananya Fasilitasi Wirausaha untuk Pengembangan melalui Inkubasi Usaha	Jumlah Wirausaha yang memperoleh Pengembangan melalui Inkubasi Usaha	0 Orang	0,00	Kab. Malang	PENDAPATAN ASLI DAERAH (PAD)	3.Melanjutkan pengembangan infrastruktur dan meningkatkan lapangan kerja yang berkualitas, mendorong kewirausahaan, mengembangkan industri kreatif serta mengembangkan agromaritim industri di sentra produksi melalui peran aktif koperasi	PD 2. Meningkatkan perekonomian melalui sektor Pertanian, Peternakan, Perikanan dan UMKM serta meningkatkan daya saing investasi		DINAS KOPERASI DAN USAHA MIKRO
	2.17.08.2.01.0019	Pembinaan dan Fasilitasi Pemanfaatan Digitalisasi dan Teknologi Produksi kepada UMKM			900.000,00						

1	2	3	4	5	6	7	8	9	10	11	12
		Terlaksananya Pembinaan dan Fasilitasi Pemanfaatan Digitalisasi dan Teknologi Produksi kepada unit usaha UMKM	Jumlah Unit Usaha UMKM yang memperoleh pembinaan dan Fasilitasi Pemanfaatan Digitalisasi dan Teknologi Produksi	30 Unit Usaha	900.000,00	Kab. Malang	PENDAPATAN ASLI DAERAH (PAD)	3.Melanjutkan pengembangan infrastruktur dan meningkatkan lapangan kerja yang berkualitas, mendorong kewirausahaan, mengembangkan industri kreatif serta mengembangkan agromaritim industri di sentra produksi melalui peran aktif koperasi	PD 2. Meningkatkan perekonomian melalui sektor Pertanian, Peternakan, Perikanan dan UMKM serta meningkatkan daya saing investasi		DINAS KOPERASI DAN USAHA MIKRO
	2.17.08.2.01.0025	Penyusunan Konsep dan Kebijakan Pengembangan UMKM berbasis Inovasi dan Keberlanjutan			900.000,00						
		Tersusunnya Konsep dan Kebijakan Pengembangan UMKM berbasis Inovasi dan Keberlanjutan	Jumlah Konsep dan Kebijakan Pengembangan UMKM berbasis Inovasi dan Keberlanjutan	2 Dokumen	900.000,00	Kab. Malang	PENDAPATAN ASLI DAERAH (PAD)	3.Melanjutkan pengembangan infrastruktur dan meningkatkan lapangan kerja yang berkualitas, mendorong kewirausahaan, mengembangkan industri kreatif serta mengembangkan agromaritim industri di sentra produksi melalui peran aktif koperasi	PD 2. Meningkatkan perekonomian melalui sektor Pertanian, Peternakan, Perikanan dan UMKM serta meningkatkan daya saing investasi		DINAS KOPERASI DAN USAHA MIKRO
		UPT PENGELOLA DANA BERGULIR			**540.130.695,00**						
	2	**URUSAN PEMERINTAHAN WAJIB YANG TIDAK BERKAITAN DENGAN PELAYANAN DASAR**			**540.130.695,00**						
	2.17	**URUSAN PEMERINTAHAN BIDANG KOPERASI, USAHA KECIL, DAN MENENGAH**			**540.130.695,00**						
230.	**2.17.01**	**PROGRAM PENUNJANG URUSAN PEMERINTAHAN DAERAH KABUPATEN/KOTA**			**540.130.695,00**						
			Presentase Capaian Kinerja Perangkat Daerah	100 %	540.130.695,00						
	2.17.01.2.10	Peningkatan Pelayanan BLUD			540.130.695,00					-	
		-			540.130.695,00					-	
			Jumlah BLUD yang Menyediakan Pelayanan dan Penunjang Pelayanan	-	540.130.695,00						
	2.17.01.2.10.0001	Pelayanan dan Penunjang Pelayanan BLUD			540.130.695,00						
		Tersedianya BLUD yang Menyediakan Pelayanan dan Penunjang Pelayanan	Jumlah BLUD yang Menyediakan Pelayanan dan Penunjang Pelayanan	1 Unit Kerja	540.130.695,00	Kab. Malang	Pendapatan dari BLUD	3.Melanjutkan pengembangan infrastruktur dan meningkatkan lapangan kerja yang berkualitas, mendorong kewirausahaan, mengembangkan industri kreatif serta mengembangkan agromaritim industri di sentra produksi melalui peran aktif koperasi	PD 2. Meningkatkan perekonomian melalui sektor Pertanian, Peternakan, Perikanan dan UMKM serta meningkatkan daya saing investasi		UPT PENGELOLA DANA BERGULIR
		DINAS PENANAMAN MODAL DAN PELAYANAN TERPADU SATU PINTU			**10.731.576.513,00**						
	2	**URUSAN PEMERINTAHAN WAJIB YANG TIDAK BERKAITAN DENGAN PELAYANAN DASAR**			**10.731.576.513,00**						
	2.18	**URUSAN PEMERINTAHAN BIDANG PENANAMAN MODAL**			**10.731.576.513,00**						
231.	**2.18.01**	**PROGRAM PENUNJANG URUSAN PEMERINTAHAN DAERAH KABUPATEN/KOTA**			**10.332.962.463,00**						
		Tercapainya kinerja Perangkat Daerah dalam rangka pemenuhan tugas dan fungsi			***10.330.562.463,00***						
	2.18.01.2.01	Perencanaan, Penganggaran, dan Evaluasi Kinerja Perangkat Daerah			9.006.900,00					-	
		-			9.006.900,00					-	
			Jumlah Dokumen DPA-SKPD dan Laporan Hasil Koordinasi Penyusunan Dokumen DPA-SKPD	1 Dokumen	679.000,00						
			Jumlah Dokumen Perencanaan Perangkat Daerah	3 Dokumen	1.427.000,00						
			Jumlah Dokumen Perubahan DPA-SKPD dan Laporan Hasil Koordinasi Penyusunan Dokumen Perubahan DPA-SKPD	1 Dokumen	613.550,00						

1	2	3	4	5	6	7	8	9	10	11	12
			Jumlah Dokumen Perubahan RKA-SKPD dan Laporan Hasil Koordinasi Penyusunan Dokumen Perubahan RKA-SKPD	1 Dokumen	663.950,00						
			Jumlah Dokumen RKA-SKPD dan Laporan Hasil Koordinasi Penyusunan Dokumen RKA-SKPD	1 Dokumen	642.250,00						
			Jumlah Laporan Capaian Kinerja dan Ikhtisar Realisasi Kinerja SKPD dan Laporan Hasil Koordinasi Penyusunan Laporan Capaian Kinerja dan Ikhtisar Realisasi Kinerja SKPD	4 Laporan	1.600.750,00						
			Jumlah Laporan Evaluasi Kinerja Perangkat Daerah	4 Laporan	3.380.400,00						
	2.18.01.2.01.0001	Penyusunan Dokumen Perencanaan Perangkat Daerah			1.427.000,00						
		Tersusunnya Dokumen Perencanaan Perangkat Daerah	Jumlah Dokumen Perencanaan Perangkat Daerah	3 Dokumen	1.427.000,00	Kab. Malang	PENDAPATAN ASLI DAERAH (PAD)	-	-		DINAS PENANAMAN MODAL DAN PELAYANAN TERPADU SATU PINTU
	2.18.01.2.01.0002	Koordinasi dan Penyusunan Dokumen RKA-SKPD			642.250,00						
		Tersedianya Dokumen RKA-SKPD dan Laporan Hasil Koordinasi Penyusunan Dokumen RKA-SKPD	Jumlah Dokumen RKA-SKPD dan Laporan Hasil Koordinasi Penyusunan Dokumen RKA-SKPD	1 Dokumen	642.250,00	Kab. Malang	PENDAPATAN ASLI DAERAH (PAD)	-	-		DINAS PENANAMAN MODAL DAN PELAYANAN TERPADU SATU PINTU
	2.18.01.2.01.0003	Koordinasi dan Penyusunan Dokumen Perubahan RKA-SKPD			663.950,00						
		Tersedianya Dokumen Perubahan RKA-SKPD dan Laporan Hasil Koordinasi Penyusunan Dokumen Perubahan RKA-SKPD	Jumlah Dokumen Perubahan RKA-SKPD dan Laporan Hasil Koordinasi Penyusunan Dokumen Perubahan RKA-SKPD	1 Dokumen	663.950,00	Kab. Malang	PENDAPATAN ASLI DAERAH (PAD)	-	-		DINAS PENANAMAN MODAL DAN PELAYANAN TERPADU SATU PINTU
	2.18.01.2.01.0004	Koordinasi dan Penyusunan DPA-SKPD			679.000,00						
		Tersedianya Dokumen DPA-SKPD dan Laporan Hasil Koordinasi Penyusunan Dokumen DPA-SKPD	Jumlah Dokumen DPA-SKPD dan Laporan Hasil Koordinasi Penyusunan Dokumen DPA-SKPD	1 Dokumen	679.000,00	Kab. Malang	PENDAPATAN ASLI DAERAH (PAD)	-	-		DINAS PENANAMAN MODAL DAN PELAYANAN TERPADU SATU PINTU
	2.18.01.2.01.0005	Koordinasi dan Penyusunan Perubahan DPA- SKPD			613.550,00						
		Tersedianya Dokumen Perubahan DPA-SKPD dan Laporan Hasil Koordinasi Penyusunan Dokumen Perubahan DPA-SKPD	Jumlah Dokumen Perubahan DPA-SKPD dan Laporan Hasil Koordinasi Penyusunan Dokumen Perubahan DPA-SKPD	1 Dokumen	613.550,00	Kab. Malang	PENDAPATAN ASLI DAERAH (PAD)	-	-		DINAS PENANAMAN MODAL DAN PELAYANAN TERPADU SATU PINTU
	2.18.01.2.01.0006	Koordinasi dan Penyusunan Laporan Capaian Kinerja dan Ikhtisar Realisasi Kinerja SKPD			1.600.750,00						
		Tersedianya Laporan Capaian Kinerja dan Ikhtisar Realisasi Kinerja SKPD dan Laporan Hasil Koordinasi Penyusunan Laporan Capaian Kinerja dan Ikhtisar Realisasi Kinerja SKPD	Jumlah Laporan Capaian Kinerja dan Ikhtisar Realisasi Kinerja SKPD dan Laporan Hasil Koordinasi Penyusunan Laporan Capaian Kinerja dan Ikhtisar Realisasi Kinerja SKPD	4 Laporan	1.600.750,00	Kab. Malang	PENDAPATAN ASLI DAERAH (PAD)	-	-		DINAS PENANAMAN MODAL DAN PELAYANAN TERPADU SATU PINTU
	2.18.01.2.01.0007	Evaluasi Kinerja Perangkat Daerah			3.380.400,00						
		Terlaksananya Evaluasi Kinerja Perangkat Daerah	Jumlah Laporan Evaluasi Kinerja Perangkat Daerah	4 Laporan	3.380.400,00	Kab. Malang	PENDAPATAN ASLI DAERAH (PAD)	-	-		DINAS PENANAMAN MODAL DAN PELAYANAN TERPADU SATU PINTU
	2.18.01.2.02	Administrasi Keuangan Perangkat Daerah			9.595.066.061,00					-	
		-			9.595.066.061,00					-	
			Jumlah Dokumen Bahan Tanggapan Pemeriksaan dan Tindak Lanjut Pemeriksaan	10 Dokumen	6.957.550,00						
			Jumlah Laporan Keuangan Akhir Tahun SKPD dan Laporan Hasil Koordinasi Penyusunan Laporan Keuangan Akhir Tahun SKPD	1 Laporan	1.096.800,00						

1	2	3	4	5	6	7	8	9	10	11	12
			Jumlah Laporan Keuangan Bulanan/ Triwulanan/ Semesteran SKPD dan Laporan Koordinasi Penyusunan Laporan Keuangan Bulanan/Triwulanan/Semesteran SKPD	4 Laporan	1.374.600,00						
			Jumlah Orang yang Menerima Gaji dan Tunjangan ASN	58 Orang/bulan	9.585.637.111,00						
	2.18.01.2.02.0001	Penyediaan Gaji dan Tunjangan ASN			9.585.637.111,00						
		Tersedianya Gaji dan Tunjangan ASN	Jumlah Orang yang Menerima Gaji dan Tunjangan ASN	58 Orang/bulan	9.585.637.111,00	Kab. Malang	Dana Alokasi Umum (DAU) PENDAPATAN ASLI DAERAH (PAD)	-	-		DINAS PENANAMAN MODAL DAN PELAYANAN TERPADU SATU PINTU
	2.18.01.2.02.0005	Koordinasi dan Penyusunan Laporan Keuangan Akhir Tahun SKPD			1.096.800,00						
		Tersedianya Laporan Keuangan Akhir Tahun SKPD dan Laporan Hasil Koordinasi Penyusunan Laporan Keuangan Akhir Tahun SKPD	Jumlah Laporan Keuangan Akhir Tahun SKPD dan Laporan Hasil Koordinasi Penyusunan Laporan Keuangan Akhir Tahun SKPD	1 Laporan	1.096.800,00	Kab. Malang	PENDAPATAN ASLI DAERAH (PAD)	-	-		DINAS PENANAMAN MODAL DAN PELAYANAN TERPADU SATU PINTU
	2.18.01.2.02.0006	Pengelolaan dan Penyiapan Bahan Tanggapan Pemeriksaan			6.957.550,00						
		Tersedianya Dokumen Bahan Tanggapan Pemeriksaan dan Tindak Lanjut Pemeriksaan	Jumlah Dokumen Bahan Tanggapan Pemeriksaan dan Tindak Lanjut Pemeriksaan	10 Dokumen	6.957.550,00	Kab. Malang	PENDAPATAN ASLI DAERAH (PAD)	-	-		DINAS PENANAMAN MODAL DAN PELAYANAN TERPADU SATU PINTU
	2.18.01.2.02.0007	Koordinasi dan Penyusunan Laporan Keuangan Bulanan/ Triwulanan/ Semesteran SKPD			1.374.600,00						
		Tersedianya Laporan Keuangan Bulanan/Triwulanan/Semesteran SKPD dan Laporan Koordinasi Penyusunan Laporan Keuangan Bulanan/Triwulanan/Semesteran SKPD	Jumlah Laporan Keuangan Bulanan/ Triwulanan/ Semesteran SKPD dan Laporan Koordinasi Penyusunan Laporan Keuangan Bulanan/Triwulanan/Semesteran SKPD	4 Laporan	1.374.600,00	Kab. Malang	PENDAPATAN ASLI DAERAH (PAD)	-	-		DINAS PENANAMAN MODAL DAN PELAYANAN TERPADU SATU PINTU
	2.18.01.2.03	Administrasi Barang Milik Daerah pada Perangkat Daerah			3.310.750,00					-	
		-			3.310.750,00					-	
			Jumlah Laporan Penatausahaan Barang Milik Daerah pada SKPD	2 Laporan	1.200.000,00						
			Jumlah Laporan Rekonsiliasi dan Penyusunan Laporan Barang Milik Daerah pada SKPD	4 Laporan	2.110.750,00						
	2.18.01.2.03.0005	Rekonsiliasi dan Penyusunan Laporan Barang Milik Daerah pada SKPD			2.110.750,00						
		Terlaksananya Rekonsiliasi dan Penyusunan Laporan Barang Milik Daerah pada SKPD	Jumlah Laporan Rekonsiliasi dan Penyusunan Laporan Barang Milik Daerah pada SKPD	4 Laporan	2.110.750,00	Kab. Malang	PENDAPATAN ASLI DAERAH (PAD)	-	-		DINAS PENANAMAN MODAL DAN PELAYANAN TERPADU SATU PINTU
	2.18.01.2.03.0006	Penatausahaan Barang Milik Daerah pada SKPD			1.200.000,00						
		Terlaksananya Penatausahaan Barang Milik Daerah pada SKPD	Jumlah Laporan Penatausahaan Barang Milik Daerah pada SKPD	2 Laporan	1.200.000,00	Kab. Malang	PENDAPATAN ASLI DAERAH (PAD)	-	-		DINAS PENANAMAN MODAL DAN PELAYANAN TERPADU SATU PINTU
	2.18.01.2.05	Administrasi Kepegawaian Perangkat Daerah			17.260.000,00					-	
		-			17.260.000,00					-	
			Jumlah Dokumen Hasil Koordinasi dan Pelaksanaaan Sistem Informasi Kepegawaian	4 Dokumen	1.200.000,00						
			Jumlah Dokumen Pendataan dan Pengolahan Administrasi Kepegawaian	4 Dokumen	1.200.000,00						
			Jumlah Orang yang Mengikuti Bimbingan Teknis Implementasi Peraturan Perundang-Undangan	5 Orang	8.120.000,00						

1	2	3	4	5	6	7	8	9	10	11	12
			Jumlah Pegawai Berdasarkan Tugas dan Fungsi yang Mengikuti Pendidikan dan Pelatihan	2 Orang	4.940.000,00						
			Jumlah Unit Peningkatan Sarana dan Prasarana Disiplin Pegawai	60 Unit	1.800.000,00						
	2.18.01.2.05.0001	Peningkatan Sarana dan Prasarana Disiplin Pegawai			1.800.000,00						
		Tersedianya Unit Peningkatan Sarana dan Prasarana Disiplin Pegawai	Jumlah Unit Peningkatan Sarana dan Prasarana Disiplin Pegawai	60 Unit	1.800.000,00	Kab. Malang	PENDAPATAN ASLI DAERAH (PAD)	-	-		DINAS PENANAMAN MODAL DAN PELAYANAN TERPADU SATU PINTU
	2.18.01.2.05.0003	Pendataan dan Pengolahan Administrasi Kepegawaian			1.200.000,00						
		Terlaksananya Pendataan dan Pengolahan Administrasi Kepegawaian	Jumlah Dokumen Pendataan dan Pengolahan Administrasi Kepegawaian	4 Dokumen	1.200.000,00	Kab. Malang	PENDAPATAN ASLI DAERAH (PAD)	-	-		DINAS PENANAMAN MODAL DAN PELAYANAN TERPADU SATU PINTU
	2.18.01.2.05.0004	Koordinasi dan Pelaksanaan Sistem Informasi Kepegawaian			1.200.000,00						
		Terlaksananya Koordinasi dan Pelaksanaan Sistem Informasi Kepegawaian	Jumlah Dokumen Hasil Koordinasi dan Pelaksanaaan Sistem Informasi Kepegawaian	4 Dokumen	1.200.000,00	Kab. Malang	PENDAPATAN ASLI DAERAH (PAD)	-	-		DINAS PENANAMAN MODAL DAN PELAYANAN TERPADU SATU PINTU
	2.18.01.2.05.0009	Pendidikan dan Pelatihan Pegawai Berdasarkan Tugas dan Fungsi			4.940.000,00						
		Terlaksananya Pendidikan dan Pelatihan Pegawai Berdasarkan Tugas dan Fungsi	Jumlah Pegawai Berdasarkan Tugas dan Fungsi yang Mengikuti Pendidikan dan Pelatihan	2 Orang	4.940.000,00	Kab. Malang	PENDAPATAN ASLI DAERAH (PAD)	-	-		DINAS PENANAMAN MODAL DAN PELAYANAN TERPADU SATU PINTU
	2.18.01.2.05.0011	Bimbingan Teknis Implementasi Peraturan Perundang-Undangan			8.120.000,00						
		Terlaksananya Bimbingan Teknis Implementasi Peraturan Perundang-Undangan	Jumlah Orang yang Mengikuti Bimbingan Teknis Implementasi Peraturan Perundang-Undangan	5 Orang	8.120.000,00	Kab. Malang	PENDAPATAN ASLI DAERAH (PAD)	-	-		DINAS PENANAMAN MODAL DAN PELAYANAN TERPADU SATU PINTU
	2.18.01.2.06	Administrasi Umum Perangkat Daerah			233.437.752,00					-	
		-			233.437.752,00					-	
			Jumlah Dokumen Bahan Bacaan dan Peraturan Perundang-Undangan yang Disediakan	12 Dokumen	4.152.000,00						
			Jumlah Laporan Fasilitasi Kunjungan Tamu	12 Laporan	5.289.000,00						
			Jumlah Laporan Penyelenggaraan Rapat Koordinasi dan Konsultasi SKPD	12 Laporan	114.972.000,00						
			Jumlah Paket Barang Cetakan dan Penggandaan yang Disediakan	1 Paket	8.599.552,00						
			Jumlah Paket Komponen Instalasi Listrik/Penerangan Bangunan Kantor yang Disediakan	1 Paket	3.795.000,00						
			Jumlah Paket Peralatan dan Perlengkapan Kantor yang Disediakan	1 Paket	96.630.200,00						
	2.18.01.2.06.0001	Penyediaan Komponen InstalasiListrik/Penerangan Bangunan Kantor			3.795.000,00						
		Tersedianya Komponen Instalasi Listrik/Penerangan Bangunan Kantor	Jumlah Paket Komponen Instalasi Listrik/Penerangan Bangunan Kantor yang Disediakan	1 Paket	3.795.000,00	Kab. Malang	PENDAPATAN ASLI DAERAH (PAD)	-	-		DINAS PENANAMAN MODAL DAN PELAYANAN TERPADU SATU PINTU
	2.18.01.2.06.0002	Penyediaan Peralatan dan Perlengkapan Kantor			96.630.200,00						
		Tersedianya Peralatan dan Perlengkapan Kantor	Jumlah Paket Peralatan dan Perlengkapan Kantor yang Disediakan	1 Paket	96.630.200,00	Kab. Malang	PENDAPATAN ASLI DAERAH (PAD)	-	-		DINAS PENANAMAN MODAL DAN PELAYANAN TERPADU SATU PINTU
	2.18.01.2.06.0005	Penyediaan Barang Cetakan dan Penggandaan			8.599.552,00						
		Tersedianya Barang Cetakan dan Penggandaan	Jumlah Paket Barang Cetakan dan Penggandaan yang Disediakan	1 Paket	8.599.552,00	Kab. Malang	PENDAPATAN ASLI DAERAH (PAD)	-	-		DINAS PENANAMAN MODAL DAN PELAYANAN TERPADU SATU PINTU
	2.18.01.2.06.0006	Penyediaan Bahan Bacaan dan Peraturan Perundang-undangan			4.152.000,00						

1	2	3	4	5	6	7	8	9	10	11	12
		Tersedianya Bahan Bacaan dan Peraturan Perundang-undangan	Jumlah Dokumen Bahan Bacaan dan Peraturan Perundang-Undangan yang Disediakan	12 Dokumen	4.152.000,00	Kab. Malang	PENDAPATAN ASLI DAERAH (PAD)	-	-		DINAS PENANAMAN MODAL DAN PELAYANAN TERPADU SATU PINTU
	2.18.01.2.06.0008	Fasilitasi Kunjungan Tamu			5.289.000,00						
		Terlaksananya Fasilitasi Kunjungan Tamu	Jumlah Laporan Fasilitasi Kunjungan Tamu	12 Laporan	5.289.000,00	Kab. Malang	PENDAPATAN ASLI DAERAH (PAD)	-	-		DINAS PENANAMAN MODAL DAN PELAYANAN TERPADU SATU PINTU
	2.18.01.2.06.0009	Penyelenggaraan Rapat Koordinasi dan Konsultasi SKPD			114.972.000,00						
		Terlaksananya Penyelenggaraan Rapat Koordinasi dan Konsultasi SKPD	Jumlah Laporan Penyelenggaraan Rapat Koordinasi dan Konsultasi SKPD	12 Laporan	114.972.000,00	Kab. Malang	PENDAPATAN ASLI DAERAH (PAD)	-	-		DINAS PENANAMAN MODAL DAN PELAYANAN TERPADU SATU PINTU
	2.18.01.2.07	Pengadaan Barang Milik Daerah Penunjang Urusan Pemerintah Daerah			31.264.000,00					-	
		-			31.264.000,00					-	
			Jumlah Unit Sarana dan Prasarana Gedung Kantor atau Bangunan Lainnya yang Disediakan	2 Unit	6.420.000,00						
			Jumlah Unit Sarana dan Prasarana Pendukung Gedung Kantor atau Bangunan Lainnya yang Disediakan	12 Unit	24.844.000,00						
	2.18.01.2.07.0010	Pengadaan Sarana dan Prasarana Gedung Kantor atau Bangunan Lainnya			6.420.000,00						
		Tersedianya Sarana dan Prasarana Gedung Kantor atau Bangunan Lainnya	Jumlah Unit Sarana dan Prasarana Gedung Kantor atau Bangunan Lainnya yang Disediakan	1 Unit	6.420.000,00	Kab. Malang	PENDAPATAN ASLI DAERAH (PAD)	-	-		DINAS PENANAMAN MODAL DAN PELAYANAN TERPADU SATU PINTU
	2.18.01.2.07.0011	Pengadaan Sarana dan Prasarana Pendukung Gedung Kantor atau Bangunan Lainnya			24.844.000,00						
		Tersedianya Sarana dan Prasarana Pendukung Gedung Kantor atau Bangunan Lainnya	Jumlah Unit Sarana dan Prasarana Pendukung Gedung Kantor atau Bangunan Lainnya yang Disediakan	5 Unit	24.844.000,00	Kab. Malang	PENDAPATAN ASLI DAERAH (PAD)	-	-		DINAS PENANAMAN MODAL DAN PELAYANAN TERPADU SATU PINTU
	2.18.01.2.08	Penyediaan Jasa Penunjang Urusan Pemerintahan Daerah			262.362.000,00					-	
		-			262.362.000,00					-	
			Jumlah Laporan Penyediaan Jasa Komunikasi, Sumber Daya Air dan Listrik yang Disediakan	12 Laporan	218.490.000,00						
			Jumlah Laporan Penyediaan Jasa Pelayanan Umum Kantor yang Disediakan	12 Laporan	36.372.000,00						
			Jumlah Laporan Penyediaan Jasa Surat Menyurat	12 Laporan	7.500.000,00						
	2.18.01.2.08.0001	Penyediaan Jasa Surat Menyurat			7.500.000,00						
		Terlaksananya Penyediaan Jasa Surat Menyurat	Jumlah Laporan Penyediaan Jasa Surat Menyurat	12 Laporan	7.500.000,00	Kab. Malang	PENDAPATAN ASLI DAERAH (PAD)	-	-		DINAS PENANAMAN MODAL DAN PELAYANAN TERPADU SATU PINTU
	2.18.01.2.08.0002	Penyediaan Jasa Komunikasi, Sumber Daya Air dan Listrik			218.490.000,00						
		Tersedianya Jasa Komunikasi, Sumber Daya Air dan Listrik	Jumlah Laporan Penyediaan Jasa Komunikasi, Sumber Daya Air dan Listrik yang Disediakan	12 Laporan	218.490.000,00	Kab. Malang	PENDAPATAN ASLI DAERAH (PAD)	-	-		DINAS PENANAMAN MODAL DAN PELAYANAN TERPADU SATU PINTU
	2.18.01.2.08.0004	Penyediaan Jasa Pelayanan Umum Kantor			36.372.000,00						
		Tersedianya Jasa Pelayanan Umum Kantor	Jumlah Laporan Penyediaan Jasa Pelayanan Umum Kantor yang Disediakan	12 Laporan	36.372.000,00	Kab. Malang	PENDAPATAN ASLI DAERAH (PAD)	-	-		DINAS PENANAMAN MODAL DAN PELAYANAN TERPADU SATU PINTU
	2.18.01.2.09	Pemeliharaan Barang Milik Daerah Penunjang Urusan Pemerintahan Daerah			181.255.000,00					-	
		-			181.255.000,00					-	
			Jumlah Gedung Kantor dan Bangunan Lainnya yang Dipelihara/Direhabilitasi	1 Unit	5.038.000,00						

1	2	3	4	5	6	7	8	9	10	11	12
			Jumlah Kendaraan Dinas Operasional atau Lapangan yang Dipelihara dan dibayarkan Pajak dan Perizinannya	10 Unit	8.453.000,00						
			Jumlah Kendaraan Perorangan Dinas atau Kendaraan Dinas Jabatan yang Dipelihara dan dibayarkan Pajaknya	1 Unit	39.484.000,00						
			Jumlah Peralatan dan Mesin Lainnya yang Dipelihara	22 Unit	128.280.000,00						
	2.18.01.2.09.0001	Penyediaan Jasa Pemeliharaan, Biaya Pemeliharaan, dan Pajak Kendaraan Perorangan Dinas atau Kendaraan Dinas Jabatan			39.484.000,00						
		Tersedianya Jasa Pemeliharaan, Biaya Pemeliharaan dan Pajak Kendaraan Perorangan Dinas atau Kendaraan Dinas Jabatan	Jumlah Kendaraan Perorangan Dinas atau Kendaraan Dinas Jabatan yang Dipelihara dan dibayarkan Pajaknya	1 Unit	39.484.000,00	Kab. Malang	PENDAPATAN ASLI DAERAH (PAD)	-	-		DINAS PENANAMAN MODAL DAN PELAYANAN TERPADU SATU PINTU
	2.18.01.2.09.0002	Penyediaan Jasa Pemeliharaan, Biaya Pemeliharaan, Pajak dan Perizinan Kendaraan Dinas Operasional atau Lapangan			8.453.000,00						
		Tersedianya Jasa Pemeliharaan, Biaya Pemeliharaan, Pajak dan Perizinan Kendaraan Dinas Operasional atau Lapangan	Jumlah Kendaraan Dinas Operasional atau Lapangan yang Dipelihara dan dibayarkan Pajak dan Perizinannya	10 Unit	8.453.000,00	Kab. Malang	PENDAPATAN ASLI DAERAH (PAD)	-	-		DINAS PENANAMAN MODAL DAN PELAYANAN TERPADU SATU PINTU
	2.18.01.2.09.0006	Pemeliharaan Peralatan dan Mesin Lainnya			128.280.000,00						
		Terlaksananya Pemeliharaan Peralatan dan Mesin Lainnya	Jumlah Peralatan dan Mesin Lainnya yang Dipelihara	22 Unit	128.280.000,00	Kab. Malang	PENDAPATAN ASLI DAERAH (PAD)	-	-		DINAS PENANAMAN MODAL DAN PELAYANAN TERPADU SATU PINTU
	2.18.01.2.09.0009	Pemeliharaan/Rehabilitasi Gedung Kantor dan Bangunan Lainnya			5.038.000,00						
		Terlaksananya Pemeliharaan/Rehabilitasi Gedung Kantor dan Bangunan Lainnya	Jumlah Gedung Kantor dan Bangunan Lainnya yang Dipelihara/Direhabilitasi	1 Unit	5.038.000,00	Kab. Malang	PENDAPATAN ASLI DAERAH (PAD)	-	-		DINAS PENANAMAN MODAL DAN PELAYANAN TERPADU SATU PINTU
232.	**2.18.02**	**PROGRAM PENGEMBANGAN IKLIM PENANAMAN MODAL**			**9.456.050,00**						
		Realisasi terhadap target investasi			***9.456.050,00***						
	2.18.02.2.01	Penetapan Pemberian Fasilitas/Insentif Dibidang Penanaman Modal yang Menjadi Kewenangan Daerah Kabupaten/Kota			1.600.950,00					-	
		-			1.600.950,00					-	
			Jumlah Peraturan Daerah/Provinsi dalam Pemberian Fasilitas/Insentif dan Kemudahan Penanaman Modal	1 Dokumen	1.600.950,00						
	2.18.02.2.01.0001	Penetapan Kebijakan Daerah Mengenai Pemberian Fasilitas/Insentif dan Kemudahan Penanaman Modal			1.600.950,00						
		Ditetapkannya Kebijakan Daerah dalam Pemberian Fasilitas/Insentif dan Kemudahan Penanaman Modal	Jumlah Peraturan Daerah/Provinsi dalam Pemberian Fasilitas/Insentif dan Kemudahan Penanaman Modal	1 Dokumen	1.600.950,00	Kab. Malang	PENDAPATAN ASLI DAERAH (PAD)	2.Memantapkan sistem pertahanan keamanan negara dan mendorong kemandirian bangsa melalui swasembada pangan, energi, air, ekonomi kreatif, ekonomi hijau, dan ekonomi biru	-		DINAS PENANAMAN MODAL DAN PELAYANAN TERPADU SATU PINTU
	2.18.02.2.02	Pembuatan Peta Potensi Investasi Kabupaten/Kota			7.855.100,00					-	
		-			7.855.100,00					-	
			Jumlah Dokumen Peta Potensi dan Peluang Investasi Kabupaten/Kota	-	7.855.100,00						
	2.18.02.2.02.0007	Penyusunan Peta Potensi dan Peluang Investasi Kabupaten/Kota			7.855.100,00						

1	2	3	4	5	6	7	8	9	10	11	12
		Tersusunnya Peta Potensi dan Peluang Investasi Kabupaten/Kota	Jumlah Dokumen Peta Potensi dan Peluang Investasi Kabupaten/Kota	1 Dokumen	7.855.100,00	Kab. Malang	PENDAPATAN ASLI DAERAH (PAD)	2.Memantapkan sistem pertahanan keamanan negara dan mendorong kemandirian bangsa melalui swasembada pangan, energi, air, ekonomi kreatif, ekonomi hijau, dan ekonomi biru	-		DINAS PENANAMAN MODAL DAN PELAYANAN TERPADU SATU PINTU
233.	**2.18.03**	**PROGRAM PROMOSI PENANAMAN MODAL**			**9.704.000,00**						
		Tercapainya Peningkatan Investor			***9.704.000,00***						
	2.18.03.2.01	Penyelenggaraan Promosi Penanaman Modal yang Menjadi Kewenangan Daerah Kabupaten/Kota			9.704.000,00					-	
		-			9.704.000,00					-	
			Jumlah Dokumen Hasil Kegiatan Promosi Penanaman Modal Kabupaten/Kota	1 Dokumen	9.704.000,00						
	2.18.03.2.01.0002	Pelaksanaan Kegiatan Promosi Penanaman Modal Daerah Kabupaten/Kota			9.704.000,00						
		Terlaksananya Kegiatan Promosi Penanaman Modal Kabupaten/Kota	Jumlah Dokumen Hasil Kegiatan Promosi Penanaman Modal Kabupaten/Kota	3 Dokumen	9.704.000,00	Kab. Malang	PENDAPATAN ASLI DAERAH (PAD)	-	-		DINAS PENANAMAN MODAL DAN PELAYANAN TERPADU SATU PINTU
234.	**2.18.04**	**PROGRAM PELAYANAN PENANAMAN MODAL**			**232.000.000,00**						
		Tercapainya pelaku usaha yang memperoleh izin sesuai ketentuan			***232.000.000,00***						
	2.18.04.2.01	Pelayanan Perizinan dan Non Perizinan Secara Terpadu Satu Pintu dibidang Penanaman Modal yang Menjadi Kewenangan Daerah Kabupaten/ Kota			232.000.000,00					-	
		-			232.000.000,00					-	
			Jumlah Pelaku Usaha yang Mendapatkan Pelayanan Perizinan Berusaha melalui Sistem Perizinan Berusaha Berbasis Risiko Terintegrasi secara Elektronik	6500 Pelaku Usaha	232.000.000,00						
	2.18.04.2.01.0006	Penyediaan Pelayanan Perizinan Berusaha melalui Sistem Perizinan Berusaha Berbasis Risiko Terintegrasi secara Elektronik			232.000.000,00						
		Tersedianya Pelayanan Perizinan Berusaha melalui Sistem Perizinan Berusaha Berbasis Risiko Terintegrasi secara Elektronik	Jumlah Pelaku Usaha yang Mendapatkan Pelayanan Perizinan Berusaha melalui Sistem Perizinan Berusaha Berbasis Risiko Terintegrasi secara Elektronik	6500 Pelaku Usaha	232.000.000,00	Kab. Malang	PENDAPATAN ASLI DAERAH (PAD)	2.Memantapkan sistem pertahanan keamanan negara dan mendorong kemandirian bangsa melalui swasembada pangan, energi, air, ekonomi kreatif, ekonomi hijau, dan ekonomi biru	-		DINAS PENANAMAN MODAL DAN PELAYANAN TERPADU SATU PINTU
235.	**2.18.05**	**PROGRAM PENGENDALIAN PELAKSANAAN PENANAMAN MODAL**			**140.067.000,00**						
		Tercapainya penyelesaian permasalahan dan hambatan yang dihadapi pelaku usaha			***140.067.000,00***						
		-			140.067.000,00					-	
			Jumlah Kegiatan Usaha dari Pelaku Usaha yang Telah Dianalisa dan Diverifikasi Data, Profil dan Informasi Kegiatan Usaha dari Pelaku DIlakukan Inspeksi Lapangan ; serta DIlakukan Evaluasi Penilaian Kepatuhan Pelaksanaan Perizinan Berusaha	44 Kegiatan Usaha	12.520.000,00						
			Jumlah Pelaku Usaha yang Mengikuti Bimbingan Teknis/ Sosialisasi Implementasi Perizinan Berusaha Berbasis Risiko dan Pengawasan Perizinan Berusaha Berbasis Risiko	388 Pelaku Usaha	120.412.000,00						
	2.18.05.2.01.0005	Bimbingan Teknis kepada Pelaku Usaha			120.412.000,00						

1	2	3	4	5	6	7	8	9	10	11	12
		Terlaksananya Bimbingan Teknis/ Sosialisasi Implementasi Perizinan Perizinan Berusaha Berbasis Risikodan Pengawasan Perizinan Berusaha Berbasis Risiko	Jumlah Pelaku Usaha yang Mengikuti Bimbingan Teknis/ Sosialisasi Implementasi Perizinan Berusaha Berbasis Risiko dan Pengawasan Perizinan Berusaha Berbasis Risiko	388 Pelaku Usaha	120.412.000,00	Kab. Malang	PENDAPATAN ASLI DAERAH (PAD)	2.Memantapkan sistem pertahanan keamanan negara dan mendorong kemandirian bangsa melalui swasembada pangan, energi, air, ekonomi kreatif, ekonomi hijau, dan ekonomi biru	-		DINAS PENANAMAN MODAL DAN PELAYANAN TERPADU SATU PINTU
	2.18.05.2.01.0006	Pengawasan Penanaman Modal			12.520.000,00						
		Terlaksananya Analisa dan Verifikasi Data, Profil dan Informasi Kegiatan Usaha dari Pelaku Inspeksi Lapangan terhadap Kegiatan serta Evaluasi Penilaian Kepatuhan Pelaksanaan Perizinan Berusaha Para Pelaku Usaha	Jumlah Kegiatan Usaha dari Pelaku Usaha yang Telah Dianalisa dan Diverifikasi Data, Profil dan Informasi Kegiatan Usaha dari Pelaku DIlakukan Inspeksi Lapangan ; serta DIlakukan Evaluasi Penilaian Kepatuhan Pelaksanaan Perizinan Berusaha	44 Kegiatan Usaha	12.520.000,00	Kab. Malang	PENDAPATAN ASLI DAERAH (PAD)	2.Memantapkan sistem pertahanan keamanan negara dan mendorong kemandirian bangsa melalui swasembada pangan, energi, air, ekonomi kreatif, ekonomi hijau, dan ekonomi biru	-		DINAS PENANAMAN MODAL DAN PELAYANAN TERPADU SATU PINTU
	2.18.05.2.01	Pengendalian Pelaksanaan Penanaman Modal yang Menjadi Kewenangan Daerah Kabupaten/Kota			140.067.000,00					-	
		-			140.067.000,00					-	
			Jumlah Penyelesaian Permasalahan dan Hambatan yang dihadapi Pelaku Usaha dalam merealisasikan Kegiatan Usahanya	-	7.135.000,00						
	2.18.05.2.01.0007	Penyelesaian Permasalahan dan Hambatan yang dihadapi Pelaku Usaha dalam Merealisasikan Kegiatan Usahanya			7.135.000,00						
		Terlaksananya Penyelesaian Permasalahan dan Hambatan yang dihadapi Pelaku Usaha dalam Merealisasikan Kegiatan Usahanya	Jumlah Penyelesaian Permasalahan dan Hambatan yang dihadapi Pelaku Usaha dalam merealisasikan Kegiatan Usahanya	5 Kegiatan Usaha	7.135.000,00	Kab. Malang	PENDAPATAN ASLI DAERAH (PAD)	2.Memantapkan sistem pertahanan keamanan negara dan mendorong kemandirian bangsa melalui swasembada pangan, energi, air, ekonomi kreatif, ekonomi hijau, dan ekonomi biru	-		DINAS PENANAMAN MODAL DAN PELAYANAN TERPADU SATU PINTU
236.	**2.18.06**	**PROGRAM PENGELOLAAN DATA DAN SISTEM INFORMASI PENANAMAN MODAL**			**7.387.000,00**						
		Tercapainya pemanfaatan data dan informasi penanaman modal			***7.387.000,00***						
	2.18.06.2.01	Pengelolaan Data dan Informasi Perizinan dan Non Perizinan yang Terintegrasi pada Tingkat Daerah Kabupaten/Kota			7.387.000,00					-	
		-			7.387.000,00					-	
			Jumlah Data dan Informasi Perizinan Berbasis Sistem Pelayanan Perizinan Berusaha Terintegrasi secara Elektronik yang Diolah, Dikaji dan Dimanfaatkan	4 Dokumen	7.387.000,00						
	2.18.06.2.01.0002	Pengolahan, Penyajian dan Pemanfaatan Data dan Informasi Perizinan Berbasis Sistem Pelayanan Perizinan Berusaha Terintegrasi secara Elektronik			7.387.000,00						
		Tersedianya Data dan Informasi Perizinan Berbasis Sistem Pelayanan Perizinan Berusaha Terintegrasi secara Elektronik yang Diolah, Dikaji dan Dimanfaatkan	Jumlah Data dan Informasi Perizinan Berbasis Sistem Pelayanan Perizinan Berusaha Terintegrasi secara Elektronik yang Diolah, Dikaji dan Dimanfaatkan	4 Dokumen	7.387.000,00	Kab. Malang	PENDAPATAN ASLI DAERAH (PAD)	-	-		DINAS PENANAMAN MODAL DAN PELAYANAN TERPADU SATU PINTU
		DINAS PEMUDA DAN OLAHRAGA			**10.972.142.441,00**						
	2	**URUSAN PEMERINTAHAN WAJIB YANG TIDAK BERKAITAN DENGAN PELAYANAN DASAR**			**10.972.142.441,00**						
	2.19	**URUSAN PEMERINTAHAN BIDANG KEPEMUDAAN DAN OLAHRAGA**			**10.972.142.441,00**						

1	2	3	4	5	6	7	8	9	10	11	12
237.	**2.19.01**	**PROGRAM PENUNJANG URUSAN PEMERINTAHAN DAERAH KABUPATEN/KOTA**			**8.408.248.745,00**						
		Tercapainya kinerja Perangkat Daerah dalam rangka pemenuhan tugas dan fungsi			***8.407.396.745,00***						
			999.Persentase capaian kinerja perangkat daerah	100 %	8.407.396.745,00						
	2.19.01.2.01	Perencanaan, Penganggaran, dan Evaluasi Kinerja Perangkat Daerah			13.000.000,00					Tercapainya dokumen Perencanaan, Penganggaran, dan Evaluasi Kinerja	
		Terpenuhinya Dokumen Perencanaan,Penganggaran, dan Evaluasi Kinerja Perangkat Daerah			13.000.000,00					Tercapainya dokumen Perencanaan, Penganggaran, dan Evaluasi Kinerja	
			Jumlah Dokumen DPA-SKPD dan Laporan Hasil Koordinasi Penyusunan Dokumen DPA-SKPD	2 Dokumen	1.221.000,00						
			Jumlah Dokumen Perencanaan Perangkat Daerah	2 Dokumen	2.503.000,00						
			Jumlah Dokumen RKA-SKPD dan Laporan Hasil Koordinasi Penyusunan Dokumen RKA-SKPD	2 Dokumen	1.031.000,00						
			Jumlah Laporan Capaian Kinerja dan Ikhtisar Realisasi Kinerja SKPD dan Laporan Hasil Koordinasi Penyusunan Laporan Capaian Kinerja dan Ikhtisar Realisasi Kinerja SKPD	6 Laporan	8.245.000,00						
	2.19.01.2.01.0001	Penyusunan Dokumen Perencanaan Perangkat Daerah			2.503.000,00						
		Tersusunnya Dokumen Perencanaan Perangkat Daerah	Jumlah Dokumen Perencanaan Perangkat Daerah	1 Dokumen	2.503.000,00	Kab. Malang	Dana Alokasi Umum (DAU)	4.Memperkuat pembangunan sumber daya manusia (SDM), sains, teknologi, pendidikan, kesehatan, prestasi olahraga, kesetaraan gender, serta penguatan peran perempuan, pemuda (generasi milenial dan generasi Z), dan penyandang disabilitas	PD 4. Meningkatkan penanganan gangguan ketentraman, ketertiban umum dan perlindungan masyarakat serta pembangunan karakter masyarakat berlandaskan agama, integritas dan budaya		DINAS PEMUDA DAN OLAHRAGA
	2.19.01.2.01.0002	Koordinasi dan Penyusunan Dokumen RKA-SKPD			1.031.000,00						
		Tersedianya Dokumen RKA-SKPD dan Laporan Hasil Koordinasi Penyusunan Dokumen RKA-SKPD	Jumlah Dokumen RKA-SKPD dan Laporan Hasil Koordinasi Penyusunan Dokumen RKA-SKPD	1 Dokumen	1.031.000,00	Kab. Malang	Dana Alokasi Umum (DAU)	4.Memperkuat pembangunan sumber daya manusia (SDM), sains, teknologi, pendidikan, kesehatan, prestasi olahraga, kesetaraan gender, serta penguatan peran perempuan, pemuda (generasi milenial dan generasi Z), dan penyandang disabilitas	PD 4. Meningkatkan penanganan gangguan ketentraman, ketertiban umum dan perlindungan masyarakat serta pembangunan karakter masyarakat berlandaskan agama, integritas dan budaya		DINAS PEMUDA DAN OLAHRAGA
	2.19.01.2.01.0004	Koordinasi dan Penyusunan DPA-SKPD			1.221.000,00						
		Tersedianya Dokumen DPA-SKPD dan Laporan Hasil Koordinasi Penyusunan Dokumen DPA-SKPD	Jumlah Dokumen DPA-SKPD dan Laporan Hasil Koordinasi Penyusunan Dokumen DPA-SKPD	1 Dokumen	1.221.000,00	Kab. Malang	Dana Alokasi Umum (DAU)	4.Memperkuat pembangunan sumber daya manusia (SDM), sains, teknologi, pendidikan, kesehatan, prestasi olahraga, kesetaraan gender, serta penguatan peran perempuan, pemuda (generasi milenial dan generasi Z), dan penyandang disabilitas	PD 4. Meningkatkan penanganan gangguan ketentraman, ketertiban umum dan perlindungan masyarakat serta pembangunan karakter masyarakat berlandaskan agama, integritas dan budaya		DINAS PEMUDA DAN OLAHRAGA
	2.19.01.2.01.0006	Koordinasi dan Penyusunan Laporan Capaian Kinerja dan Ikhtisar Realisasi Kinerja SKPD			8.245.000,00						
		Tersedianya Laporan Capaian Kinerja dan Ikhtisar Realisasi Kinerja SKPD dan Laporan Hasil Koordinasi Penyusunan Laporan Capaian Kinerja dan Ikhtisar Realisasi Kinerja SKPD	Jumlah Laporan Capaian Kinerja dan Ikhtisar Realisasi Kinerja SKPD dan Laporan Hasil Koordinasi Penyusunan Laporan Capaian Kinerja dan Ikhtisar Realisasi Kinerja SKPD	5 Laporan	8.245.000,00	Kab. Malang	Dana Alokasi Umum (DAU)	4.Memperkuat pembangunan sumber daya manusia (SDM), sains, teknologi, pendidikan, kesehatan, prestasi olahraga, kesetaraan gender, serta penguatan peran perempuan, pemuda (generasi milenial dan generasi Z), dan penyandang disabilitas.	PD 4. Meningkatkan penanganan gangguan ketentraman, ketertiban umum dan perlindungan masyarakat serta pembangunan karakter masyarakat berlandaskan agama, integritas dan budaya		DINAS PEMUDA DAN OLAHRAGA
	2.19.01.2.02	Administrasi Keuangan Perangkat Daerah			8.134.806.745,00					Tercapainya dokumen administrasi keuangan	
		Terpenuhinya Administrasi Keuangan Perangkat Daerah			8.134.806.745,00					Tercapainya dokumen administrasi keuangan	
			Jumlah Dokumen Hasil Penyediaan Administrasi Pelaksanaan Tugas ASN	4 Dokumen	300.000,00						

1	2	3	4	5	6	7	8	9	10	11	12
			Jumlah Dokumen Penatausahaan dan Pengujian/Verifikasi Keuangan SKPD	1 Dokumen	184.000,00						
			Jumlah Laporan Keuangan Akhir Tahun SKPD dan Laporan Hasil Koordinasi Penyusunan Laporan Keuangan Akhir Tahun SKPD	5 Laporan	150.000,00						
			Jumlah Laporan Keuangan Bulanan/ Triwulanan/ Semesteran SKPD dan Laporan Koordinasi Penyusunan Laporan Keuangan Bulanan/Triwulanan/Semesteran SKPD	4 Laporan	184.000,00						
			Jumlah Orang yang Menerima Gaji dan Tunjangan ASN	81 Orang/bulan	8.133.988.745,00						
	2.19.01.2.02.0001	Penyediaan Gaji dan Tunjangan ASN			8.133.988.745,00						
		Tersedianya Gaji dan Tunjangan ASN	Jumlah Orang yang Menerima Gaji dan Tunjangan ASN	90 Orang/bulan	8.133.988.745,00	Kab. Malang	Dana Alokasi Umum (DAU)	4.Memperkuat pembangunan sumber daya manusia (SDM), sains, teknologi, pendidikan, kesehatan, prestasi olahraga, kesetaraan gender, serta penguatan peran perempuan, pemuda (generasi milenial dan generasi Z), dan penyandang disabilitas	PD 4. Meningkatkan penanganan gangguan ketentraman, ketertiban umum dan perlindungan masyarakat serta pembangunan karakter masyarakat berlandaskan agama, integritas dan budaya		DINAS PEMUDA DAN OLAHRAGA
	2.19.01.2.02.0002	Penyediaan Administrasi Pelaksanaan Tugas ASN			300.000,00						
		Tersedianya Administrasi Pelaksanaan Tugas ASN	Jumlah Dokumen Hasil Penyediaan Administrasi Pelaksanaan Tugas ASN	1 Dokumen	300.000,00	Kab. Malang	Dana Alokasi Umum (DAU)	4.Memperkuat pembangunan sumber daya manusia (SDM), sains, teknologi, pendidikan, kesehatan, prestasi olahraga, kesetaraan gender, serta penguatan peran perempuan, pemuda (generasi milenial dan generasi Z), dan penyandang disabilitas	PD 4. Meningkatkan penanganan gangguan ketentraman, ketertiban umum dan perlindungan masyarakat serta pembangunan karakter masyarakat berlandaskan agama, integritas dan budaya		DINAS PEMUDA DAN OLAHRAGA
	2.19.01.2.02.0003	Pelaksanaan Penatausahaan danPengujian/Verifikasi Keuangan SKPD			184.000,00						
		Terlaksananya Penatausahaan dan Pengujian/Verifikasi Keuangan SKPD	Jumlah Dokumen Penatausahaan dan Pengujian/Verifikasi Keuangan SKPD	1 Dokumen	184.000,00	Kab. Malang	Dana Alokasi Umum (DAU)	4.Memperkuat pembangunan sumber daya manusia (SDM), sains, teknologi, pendidikan, kesehatan, prestasi olahraga, kesetaraan gender, serta penguatan peran perempuan, pemuda (generasi milenial dan generasi Z), dan penyandang disabilitas	PD 4. Meningkatkan penanganan gangguan ketentraman, ketertiban umum dan perlindungan masyarakat serta pembangunan karakter masyarakat berlandaskan agama, integritas dan budaya		DINAS PEMUDA DAN OLAHRAGA
	2.19.01.2.02.0005	Koordinasi dan Penyusunan Laporan Keuangan Akhir Tahun SKPD			150.000,00						
		Tersedianya Laporan Keuangan Akhir Tahun SKPD dan Laporan Hasil Koordinasi Penyusunan Laporan Keuangan Akhir Tahun SKPD	Jumlah Laporan Keuangan Akhir Tahun SKPD dan Laporan Hasil Koordinasi Penyusunan Laporan Keuangan Akhir Tahun SKPD	3 Laporan	150.000,00	Kab. Malang	Dana Alokasi Umum (DAU)	4.Memperkuat pembangunan sumber daya manusia (SDM), sains, teknologi, pendidikan, kesehatan, prestasi olahraga, kesetaraan gender, serta penguatan peran perempuan, pemuda (generasi milenial dan generasi Z), dan penyandang disabilitas	PD 4. Meningkatkan penanganan gangguan ketentraman, ketertiban umum dan perlindungan masyarakat serta pembangunan karakter masyarakat berlandaskan agama, integritas dan budaya		DINAS PEMUDA DAN OLAHRAGA
	2.19.01.2.02.0007	Koordinasi dan Penyusunan Laporan Keuangan Bulanan/ Triwulanan/ Semesteran SKPD			184.000,00						
		Tersedianya Laporan Keuangan Bulanan/Triwulanan/Semesteran SKPD dan Laporan Koordinasi Penyusunan Laporan Keuangan Bulanan/Triwulanan/Semesteran SKPD	Jumlah Laporan Keuangan Bulanan/ Triwulanan/ Semesteran SKPD dan Laporan Koordinasi Penyusunan Laporan Keuangan Bulanan/Triwulanan/Semesteran SKPD	3 Laporan	184.000,00	Kab. Malang	Dana Alokasi Umum (DAU)	4.Memperkuat pembangunan sumber daya manusia (SDM), sains, teknologi, pendidikan, kesehatan, prestasi olahraga, kesetaraan gender, serta penguatan peran perempuan, pemuda (generasi milenial dan generasi Z), dan penyandang disabilitas.	PD 4. Meningkatkan penanganan gangguan ketentraman, ketertiban umum dan perlindungan masyarakat serta pembangunan karakter masyarakat berlandaskan agama, integritas dan budaya		DINAS PEMUDA DAN OLAHRAGA
	2.19.01.2.03	Administrasi Barang Milik Daerah pada Perangkat Daerah			165.000,00					Tercapainya dokumen administrasi barang milik daerah	
		Terpenuhinya Administrasi Barang Milik Daerah			165.000,00					Tercapainya dokumen administrasi barang milik daerah	
			Jumlah Laporan Penatausahaan Barang Milik Daerah pada SKPD	7 Laporan	165.000,00						
	2.19.01.2.03.0006	Penatausahaan Barang Milik Daerah pada SKPD			165.000,00						

1	2	3	4	5	6	7	8	9	10	11	12
		Terlaksananya Penatausahaan Barang Milik Daerah pada SKPD	Jumlah Laporan Penatausahaan Barang Milik Daerah pada SKPD	1 Laporan	165.000,00	Kab. Malang	Dana Alokasi Umum (DAU)	4.Memperkuat pembangunan sumber daya manusia (SDM), sains, teknologi, pendidikan, kesehatan, prestasi olahraga, kesetaraan gender, serta penguatan peran perempuan, pemuda (generasi milenial dan generasi Z), dan penyandang disabilitas	PD 4. Meningkatkan penanganan gangguan ketentraman, ketertiban umum dan perlindungan masyarakat serta pembangunan karakter masyarakat berlandaskan agama, integritas dan budaya		DINAS PEMUDA DAN OLAHRAGA
	2.19.01.2.04	Administrasi Pendapatan Daerah Kewenangan Perangkat Daerah			3.900.000,00					Tercapainya dokumen administrasi pendapatan daerah	
		Terpenuhinya Administrasi Pendapatan Daerah Kewenangan Perangkat Daerah			3.900.000,00					Tercapainya dokumen administrasi pendapatan daerah	
			Jumlah Laporan Hasil Penyuluhan dan Penyebarluasan Kebijakan Retribusi Daerah	3 Laporan	3.900.000,00						
	2.19.01.2.04.0003	Penyuluhan dan Penyebarluasan Kebijakan Retribusi Daerah			3.900.000,00						
		Terlaksananya Penyuluhan dan Penyebarluasan Kebijakan Retribusi Daerah	Jumlah Laporan Hasil Penyuluhan dan Penyebarluasan Kebijakan Retribusi Daerah	1 Laporan	3.900.000,00	Kab. Malang	Dana Alokasi Umum (DAU)	4.Memperkuat pembangunan sumber daya manusia (SDM), sains, teknologi, pendidikan, kesehatan, prestasi olahraga, kesetaraan gender, serta penguatan peran perempuan, pemuda (generasi milenial dan generasi Z), dan penyandang disabilitas	PD 4. Meningkatkan penanganan gangguan ketentraman, ketertiban umum dan perlindungan masyarakat serta pembangunan karakter masyarakat berlandaskan agama, integritas dan budaya		DINAS PEMUDA DAN OLAHRAGA
	2.19.01.2.05	Administrasi Kepegawaian Perangkat Daerah			20.292.000,00					Tercapainya dokumen administrasi kepegawaian	
		Terpenuhinya Administrasi Kepegawaian Perangkat Daerah			20.292.000,00					Tercapainya dokumen administrasi kepegawaian	
			Jumlah Dokumen Hasil Koordinasi dan Pelaksanaaan Sistem Informasi Kepegawaian	1 Dokumen	184.000,00						
			Jumlah Dokumen Monitoring, Evaluasi, dan Penilaian Kinerja Pegawai	1 Dokumen	15.630.000,00						
			Jumlah Dokumen Pendataan dan Pengolahan Administrasi Kepegawaian	1 Dokumen	90.000,00						
			Jumlah Orang yang Mengikuti Bimbingan Teknis Implementasi Peraturan Perundang-Undangan	5 Orang	150.000,00						
			Jumlah Orang yang Mengikuti Sosialisasi Peraturan Perundang-Undangan	2 Orang	150.000,00						
			Jumlah Paket Pakaian Dinas beserta Atribut Kelengkapan	1 Paket	34.000,00						
			Jumlah Pegawai Berdasarkan Tugas dan Fungsi yang Mengikuti Pendidikan dan Pelatihan	6 Orang	150.000,00						
			Jumlah Pegawai Pensiun yang Dipulangkan	2 Orang	3.870.000,00						
			Jumlah Unit Peningkatan Sarana dan Prasarana Disiplin Pegawai	5 Unit	34.000,00						
	2.19.01.2.05.0001	Peningkatan Sarana dan Prasarana Disiplin Pegawai			34.000,00						
		Tersedianya Unit Peningkatan Sarana dan Prasarana Disiplin Pegawai	Jumlah Unit Peningkatan Sarana dan Prasarana Disiplin Pegawai	5 Unit	34.000,00	Kab. Malang	Dana Alokasi Umum (DAU)	4.Memperkuat pembangunan sumber daya manusia (SDM), sains, teknologi, pendidikan, kesehatan, prestasi olahraga, kesetaraan gender, serta penguatan peran perempuan, pemuda (generasi milenial dan generasi Z), dan penyandang disabilitas	PD 4. Meningkatkan penanganan gangguan ketentraman, ketertiban umum dan perlindungan masyarakat serta pembangunan karakter masyarakat berlandaskan agama, integritas dan budaya		DINAS PEMUDA DAN OLAHRAGA
	2.19.01.2.05.0002	Pengadaan Pakaian Dinas beserta Atribut Kelengkapannya			34.000,00						
		Tersedianya Pakaian Dinas beserta Atribut Kelengkapan	Jumlah Paket Pakaian Dinas beserta Atribut Kelengkapan	1 Paket	34.000,00	Kab. Malang	Dana Alokasi Umum (DAU)	4.Memperkuat pembangunan sumber daya manusia (SDM), sains, teknologi, pendidikan, kesehatan, prestasi olahraga, kesetaraan gender, serta penguatan peran perempuan, pemuda (generasi milenial dan generasi Z), dan penyandang disabilitas	PD 4. Meningkatkan penanganan gangguan ketentraman, ketertiban umum dan perlindungan masyarakat serta pembangunan karakter masyarakat berlandaskan agama, integritas dan budaya		DINAS PEMUDA DAN OLAHRAGA
	2.19.01.2.05.0003	Pendataan dan Pengolahan Administrasi Kepegawaian			90.000,00						

1	2	3	4	5	6	7	8	9	10	11	12
		Terlaksananya Pendataan dan Pengolahan Administrasi Kepegawaian	Jumlah Dokumen Pendataan dan Pengolahan Administrasi Kepegawaian	1 Dokumen	90.000,00	Kab. Malang	Dana Alokasi Umum (DAU)	4.Memperkuat pembangunan sumber daya manusia (SDM), sains, teknologi, pendidikan, kesehatan, prestasi olahraga, kesetaraan gender, serta penguatan peran perempuan, pemuda (generasi milenial dan generasi Z), dan penyandang disabilitas	PD 4. Meningkatkan penanganan gangguan ketentraman, ketertiban umum dan perlindungan masyarakat serta pembangunan karakter masyarakat berlandaskan agama, integritas dan budaya		DINAS PEMUDA DAN OLAHRAGA
	2.19.01.2.05.0004	Koordinasi dan Pelaksanaan Sistem Informasi Kepegawaian			184.000,00						
		Terlaksananya Koordinasi dan Pelaksanaan Sistem Informasi Kepegawaian	Jumlah Dokumen Hasil Koordinasi dan Pelaksanaaan Sistem Informasi Kepegawaian	1 Dokumen	184.000,00	Kab. Malang	Dana Alokasi Umum (DAU)	4.Memperkuat pembangunan sumber daya manusia (SDM), sains, teknologi, pendidikan, kesehatan, prestasi olahraga, kesetaraan gender, serta penguatan peran perempuan, pemuda (generasi milenial dan generasi Z), dan penyandang disabilitas	PD 4. Meningkatkan penanganan gangguan ketentraman, ketertiban umum dan perlindungan masyarakat serta pembangunan karakter masyarakat berlandaskan agama, integritas dan budaya		DINAS PEMUDA DAN OLAHRAGA
	2.19.01.2.05.0005	Monitoring, Evaluasi, dan Penilaian Kinerja Pegawai			15.630.000,00						
		Terlaksananya Monitoring, Evaluasi, dan Penilaian Kinerja Pegawai	Jumlah Dokumen Monitoring, Evaluasi, dan Penilaian Kinerja Pegawai	1 Dokumen	15.630.000,00	Kab. Malang	Dana Alokasi Umum (DAU)	4.Memperkuat pembangunan sumber daya manusia (SDM), sains, teknologi, pendidikan, kesehatan, prestasi olahraga, kesetaraan gender, serta penguatan peran perempuan, pemuda (generasi milenial dan generasi Z), dan penyandang disabilitas	PD 4. Meningkatkan penanganan gangguan ketentraman, ketertiban umum dan perlindungan masyarakat serta pembangunan karakter masyarakat berlandaskan agama, integritas dan budaya		DINAS PEMUDA DAN OLAHRAGA
	2.19.01.2.05.0006	Pemulangan Pegawai yang Pensiun			3.870.000,00						
		Terlaksananya Pemulangan Pegawai yang Pensiun	Jumlah Pegawai Pensiun yang Dipulangkan	1 Orang	3.870.000,00	Kab. Malang	Dana Alokasi Umum (DAU)	4.Memperkuat pembangunan sumber daya manusia (SDM), sains, teknologi, pendidikan, kesehatan, prestasi olahraga, kesetaraan gender, serta penguatan peran perempuan, pemuda (generasi milenial dan generasi Z), dan penyandang disabilitas	PD 4. Meningkatkan penanganan gangguan ketentraman, ketertiban umum dan perlindungan masyarakat serta pembangunan karakter masyarakat berlandaskan agama, integritas dan budaya		DINAS PEMUDA DAN OLAHRAGA
	2.19.01.2.05.0009	Pendidikan dan Pelatihan Pegawai Berdasarkan Tugas dan Fungsi			150.000,00						
		Terlaksananya Pendidikan dan Pelatihan Pegawai Berdasarkan Tugas dan Fungsi	Jumlah Pegawai Berdasarkan Tugas dan Fungsi yang Mengikuti Pendidikan dan Pelatihan	6 Orang	150.000,00	Kab. Malang	Dana Alokasi Umum (DAU)	4.Memperkuat pembangunan sumber daya manusia (SDM), sains, teknologi, pendidikan, kesehatan, prestasi olahraga, kesetaraan gender, serta penguatan peran perempuan, pemuda (generasi milenial dan generasi Z), dan penyandang disabilitas	PD 4. Meningkatkan penanganan gangguan ketentraman, ketertiban umum dan perlindungan masyarakat serta pembangunan karakter masyarakat berlandaskan agama, integritas dan budaya		DINAS PEMUDA DAN OLAHRAGA
	2.19.01.2.05.0010	Sosialisasi Peraturan Perundang-Undangan			150.000,00						
		Terlaksananya Sosialisasi Peraturan Perundang-Undangan	Jumlah Orang yang Mengikuti Sosialisasi Peraturan Perundang-Undangan	2 Orang	150.000,00	Kab. Malang	Dana Alokasi Umum (DAU)	4.Memperkuat pembangunan sumber daya manusia (SDM), sains, teknologi, pendidikan, kesehatan, prestasi olahraga, kesetaraan gender, serta penguatan peran perempuan, pemuda (generasi milenial dan generasi Z), dan penyandang disabilitas	PD 4. Meningkatkan penanganan gangguan ketentraman, ketertiban umum dan perlindungan masyarakat serta pembangunan karakter masyarakat berlandaskan agama, integritas dan budaya		DINAS PEMUDA DAN OLAHRAGA
	2.19.01.2.05.0011	Bimbingan Teknis Implementasi Peraturan Perundang-Undangan			150.000,00						
		Terlaksananya Bimbingan Teknis Implementasi Peraturan Perundang-Undangan	Jumlah Orang yang Mengikuti Bimbingan Teknis Implementasi Peraturan Perundang-Undangan	5 Orang	150.000,00	Kab. Malang	Dana Alokasi Umum (DAU)	4.Memperkuat pembangunan sumber daya manusia (SDM), sains, teknologi, pendidikan, kesehatan, prestasi olahraga, kesetaraan gender, serta penguatan peran perempuan, pemuda (generasi milenial dan generasi Z), dan penyandang disabilitas	PD 4. Meningkatkan penanganan gangguan ketentraman, ketertiban umum dan perlindungan masyarakat serta pembangunan karakter masyarakat berlandaskan agama, integritas dan budaya		DINAS PEMUDA DAN OLAHRAGA
	2.19.01.2.06	Administrasi Umum Perangkat Daerah			142.567.000,00					Tercapainya dokumen administrasi umum perangkat daerah	
		Terpenuhinya Administrasi Umum Perangkat Daerah			142.567.000,00					Tercapainya dokumen administrasi umum perangkat daerah	
			Jumlah Dokumen Bahan Bacaan dan Peraturan Perundang-Undangan yang Disediakan	1 Dokumen	228.000,00						
			Jumlah Dokumen Penatausahaan Arsip Dinamis pada SKPD	1 Dokumen	346.800,00						
			Jumlah Laporan Fasilitasi Kunjungan Tamu	1 Laporan	4.500.000,00						
			Jumlah Laporan Penyelenggaraan Rapat Koordinasi dan Konsultasi SKPD	2 Laporan	97.598.000,00						
			Jumlah Paket Bahan Logistik Kantor yang Disediakan	2 Paket	4.527.000,00						
			Jumlah Paket Bahan/Material yang Disediakan	1 Paket	3.072.000,00						

1	2	3	4	5	6	7	8	9	10	11	12
			Jumlah Paket Barang Cetakan dan Penggandaan yang Disediakan	2 Paket	22.215.120,00						
			Jumlah Paket Komponen Instalasi Listrik/Penerangan Bangunan Kantor yang Disediakan	2 Paket	68.000,00						
			Jumlah Paket Peralatan dan Perlengkapan Kantor yang Disediakan	25 Paket	9.985.080,00						
			Jumlah Paket Peralatan Rumah Tangga yang Disediakan	1 Paket	27.000,00						
	2.19.01.2.06.0001	Penyediaan Komponen InstalasiListrik/Penerangan Bangunan Kantor			68.000,00						
		Tersedianya Komponen Instalasi Listrik/Penerangan Bangunan Kantor	Jumlah Paket Komponen Instalasi Listrik/Penerangan Bangunan Kantor yang Disediakan	2 Paket	68.000,00	Kab. Malang	Dana Alokasi Umum (DAU)	4.Memperkuat pembangunan sumber daya manusia (SDM), sains, teknologi, pendidikan, kesehatan, prestasi olahraga, kesetaraan gender, serta penguatan peran perempuan, pemuda (generasi milenial dan generasi Z), dan penyandang disabilitas	PD 4. Meningkatkan penanganan gangguan ketentraman, ketertiban umum dan perlindungan masyarakat serta pembangunan karakter masyarakat berlandaskan agama, integritas dan budaya		DINAS PEMUDA DAN OLAHRAGA
	2.19.01.2.06.0002	Penyediaan Peralatan dan Perlengkapan Kantor			9.985.080,00						
		Tersedianya Peralatan dan Perlengkapan Kantor	Jumlah Paket Peralatan dan Perlengkapan Kantor yang Disediakan	25 Paket	9.985.080,00	Kab. Malang	Dana Alokasi Umum (DAU)	4.Memperkuat pembangunan sumber daya manusia (SDM), sains, teknologi, pendidikan, kesehatan, prestasi olahraga, kesetaraan gender, serta penguatan peran perempuan, pemuda (generasi milenial dan generasi Z), dan penyandang disabilitas	PD 4. Meningkatkan penanganan gangguan ketentraman, ketertiban umum dan perlindungan masyarakat serta pembangunan karakter masyarakat berlandaskan agama, integritas dan budaya		DINAS PEMUDA DAN OLAHRAGA
	2.19.01.2.06.0003	Penyediaan Peralatan Rumah Tangga			27.000,00						
		Tersedianya Peralatan Rumah Tangga	Jumlah Paket Peralatan Rumah Tangga yang Disediakan	1 Paket	27.000,00	Kab. Malang	Dana Alokasi Umum (DAU)	4.Memperkuat pembangunan sumber daya manusia (SDM), sains, teknologi, pendidikan, kesehatan, prestasi olahraga, kesetaraan gender, serta penguatan peran perempuan, pemuda (generasi milenial dan generasi Z), dan penyandang disabilitas	PD 4. Meningkatkan penanganan gangguan ketentraman, ketertiban umum dan perlindungan masyarakat serta pembangunan karakter masyarakat berlandaskan agama, integritas dan budaya		DINAS PEMUDA DAN OLAHRAGA
	2.19.01.2.06.0004	Penyediaan Bahan Logistik Kantor			4.527.000,00						
		Tersedianya Bahan Logistik Kantor	Jumlah Paket Bahan Logistik Kantor yang Disediakan	2 Paket	4.527.000,00	Kab. Malang	Dana Alokasi Umum (DAU)	4.Memperkuat pembangunan sumber daya manusia (SDM), sains, teknologi, pendidikan, kesehatan, prestasi olahraga, kesetaraan gender, serta penguatan peran perempuan, pemuda (generasi milenial dan generasi Z), dan penyandang disabilitas	PD 4. Meningkatkan penanganan gangguan ketentraman, ketertiban umum dan perlindungan masyarakat serta pembangunan karakter masyarakat berlandaskan agama, integritas dan budaya		DINAS PEMUDA DAN OLAHRAGA
	2.19.01.2.06.0005	Penyediaan Barang Cetakan dan Penggandaan			22.215.120,00						
		Tersedianya Barang Cetakan dan Penggandaan	Jumlah Paket Barang Cetakan dan Penggandaan yang Disediakan	2 Paket	22.215.120,00	Kab. Malang	Dana Alokasi Umum (DAU)	4.Memperkuat pembangunan sumber daya manusia (SDM), sains, teknologi, pendidikan, kesehatan, prestasi olahraga, kesetaraan gender, serta penguatan peran perempuan, pemuda (generasi milenial dan generasi Z), dan penyandang disabilitas	PD 4. Meningkatkan penanganan gangguan ketentraman, ketertiban umum dan perlindungan masyarakat serta pembangunan karakter masyarakat berlandaskan agama, integritas dan budaya		DINAS PEMUDA DAN OLAHRAGA
	2.19.01.2.06.0006	Penyediaan Bahan Bacaan dan Peraturan Perundang-undangan			228.000,00						
		Tersedianya Bahan Bacaan dan Peraturan Perundang-undangan	Jumlah Dokumen Bahan Bacaan dan Peraturan Perundang-Undangan yang Disediakan	1 Dokumen	228.000,00	Kab. Malang	Dana Alokasi Umum (DAU)	4.Memperkuat pembangunan sumber daya manusia (SDM), sains, teknologi, pendidikan, kesehatan, prestasi olahraga, kesetaraan gender, serta penguatan peran perempuan, pemuda (generasi milenial dan generasi Z), dan penyandang disabilitas	PD 4. Meningkatkan penanganan gangguan ketentraman, ketertiban umum dan perlindungan masyarakat serta pembangunan karakter masyarakat berlandaskan agama, integritas dan budaya		DINAS PEMUDA DAN OLAHRAGA
	2.19.01.2.06.0007	Penyediaan Bahan/Material			3.072.000,00						
		Tersedianya Bahan/Material	Jumlah Paket Bahan/Material yang Disediakan	1 Paket	3.072.000,00	Kab. Malang	Dana Alokasi Umum (DAU)	4.Memperkuat pembangunan sumber daya manusia (SDM), sains, teknologi, pendidikan, kesehatan, prestasi olahraga, kesetaraan gender, serta penguatan peran perempuan, pemuda (generasi milenial dan generasi Z), dan penyandang disabilitas	PD 4. Meningkatkan penanganan gangguan ketentraman, ketertiban umum dan perlindungan masyarakat serta pembangunan karakter masyarakat berlandaskan agama, integritas dan budaya		DINAS PEMUDA DAN OLAHRAGA
	2.19.01.2.06.0008	Fasilitasi Kunjungan Tamu			4.500.000,00						
		Terlaksananya Fasilitasi Kunjungan Tamu	Jumlah Laporan Fasilitasi Kunjungan Tamu	1 Laporan	4.500.000,00	Kab. Malang	Dana Alokasi Umum (DAU)	4.Memperkuat pembangunan sumber daya manusia (SDM), sains, teknologi, pendidikan, kesehatan, prestasi olahraga, kesetaraan gender, serta penguatan peran perempuan, pemuda (generasi milenial dan generasi Z), dan penyandang disabilitas	PD 4. Meningkatkan penanganan gangguan ketentraman, ketertiban umum dan perlindungan masyarakat serta pembangunan karakter masyarakat berlandaskan agama, integritas dan budaya		DINAS PEMUDA DAN OLAHRAGA
	2.19.01.2.06.0009	Penyelenggaraan Rapat Koordinasi dan Konsultasi SKPD			97.598.000,00						

1	2	3	4	5	6	7	8	9	10	11	12
		Terlaksananya Penyelenggaraan Rapat Koordinasi dan Konsultasi SKPD	Jumlah Laporan Penyelenggaraan Rapat Koordinasi dan Konsultasi SKPD	2 Laporan	97.598.000,00	Kab. Malang	Dana Alokasi Umum (DAU)	4.Memperkuat pembangunan sumber daya manusia (SDM), sains, teknologi, pendidikan, kesehatan, prestasi olahraga, kesetaraan gender, serta penguatan peran perempuan, pemuda (generasi milenial dan generasi Z), dan penyandang disabilitas	PD 4. Meningkatkan penanganan gangguan ketentraman, ketertiban umum dan perlindungan masyarakat serta pembangunan karakter masyarakat berlandaskan agama, integritas dan budaya		DINAS PEMUDA DAN OLAHRAGA
	2.19.01.2.06.0010	Penatausahaan Arsip Dinamis pada SKPD			346.800,00						
		Terlaksananya Penatausahaan Arsip Dinamis pada SKPD	Jumlah Dokumen Penatausahaan Arsip Dinamis pada SKPD	1 Dokumen	346.800,00	Kab. Malang	Dana Alokasi Umum (DAU)	4.Memperkuat pembangunan sumber daya manusia (SDM), sains, teknologi, pendidikan, kesehatan, prestasi olahraga, kesetaraan gender, serta penguatan peran perempuan, pemuda (generasi milenial dan generasi Z), dan penyandang disabilitas	PD 4. Meningkatkan penanganan gangguan ketentraman, ketertiban umum dan perlindungan masyarakat serta pembangunan karakter masyarakat berlandaskan agama, integritas dan budaya		DINAS PEMUDA DAN OLAHRAGA
	2.19.01.2.07	Pengadaan Barang Milik Daerah Penunjang Urusan Pemerintah Daerah			579.000,00					Terlaksanannya dokumen Pengadaan Barang Milik Daerah	
		Terpenuhinya Kebutuhan Barang Milik Daerah Penunjang Urusan Pemerintah Daerah			579.000,00					Terlaksanannya dokumen Pengadaan Barang Milik Daerah	
			Jumlah Paket Mebel yang Disediakan	10 Unit	239.000,00						
			Jumlah Unit Alat Angkutan Darat Tak Bermotor yang Disediakan	1 Unit	19.000,00						
			Jumlah Unit Aset Tetap Lainnya yang Disediakan	1 Unit	64.000,00						
			Jumlah Unit Kendaraan Dinas Operasional atau Lapangan yang Disediakan	1 Unit	13.000,00						
			Jumlah Unit Kendaraan Perorangan Dinas atau Kendaraan Dinas Jabatan yang Disediakan	2 Unit	77.000,00						
			Jumlah Unit Peralatan dan Mesin Lainnya yang Disediakan	2 Unit	167.000,00						
	2.19.01.2.07.0001	Pengadaan Kendaraan Perorangan Dinas atau Kendaraan Dinas Jabatan			77.000,00						
		Tersedianya Kendaraan Perorangan Dinas atau Kendaraan Dinas Jabatan	Jumlah Unit Kendaraan Perorangan Dinas atau Kendaraan Dinas Jabatan yang Disediakan	1 Unit	77.000,00	Kab. Malang	Dana Alokasi Umum (DAU)	4.Memperkuat pembangunan sumber daya manusia (SDM), sains, teknologi, pendidikan, kesehatan, prestasi olahraga, kesetaraan gender, serta penguatan peran perempuan, pemuda (generasi milenial dan generasi Z), dan penyandang disabilitas	PD 4. Meningkatkan penanganan gangguan ketentraman, ketertiban umum dan perlindungan masyarakat serta pembangunan karakter masyarakat berlandaskan agama, integritas dan budaya		DINAS PEMUDA DAN OLAHRAGA
	2.19.01.2.07.0002	Pengadaan Kendaraan Dinas Operasional atau Lapangan			13.000,00						
		Tersedianya Kendaraan Dinas Operasional atau Lapangan	Jumlah Unit Kendaraan Dinas Operasional atau Lapangan yang Disediakan	2 Unit	13.000,00	Kab. Malang	Dana Alokasi Umum (DAU)	4.Memperkuat pembangunan sumber daya manusia (SDM), sains, teknologi, pendidikan, kesehatan, prestasi olahraga, kesetaraan gender, serta penguatan peran perempuan, pemuda (generasi milenial dan generasi Z), dan penyandang disabilitas	PD 4. Meningkatkan penanganan gangguan ketentraman, ketertiban umum dan perlindungan masyarakat serta pembangunan karakter masyarakat berlandaskan agama, integritas dan budaya		DINAS PEMUDA DAN OLAHRAGA
	2.19.01.2.07.0004	Pengadaan Alat Angkutan Darat Tak Bermotor			19.000,00						
		Tersedianya Alat Angkutan Darat Tak Bermotor	Jumlah Unit Alat Angkutan Darat Tak Bermotor yang Disediakan	2 Unit	19.000,00	Kab. Malang	Dana Alokasi Umum (DAU)	4.Memperkuat pembangunan sumber daya manusia (SDM), sains, teknologi, pendidikan, kesehatan, prestasi olahraga, kesetaraan gender, serta penguatan peran perempuan, pemuda (generasi milenial dan generasi Z), dan penyandang disabilitas	PD 4. Meningkatkan penanganan gangguan ketentraman, ketertiban umum dan perlindungan masyarakat serta pembangunan karakter masyarakat berlandaskan agama, integritas dan budaya		DINAS PEMUDA DAN OLAHRAGA
	2.19.01.2.07.0005	Pengadaan Mebel			239.000,00						
		Tersedianya Mebel	Jumlah Paket Mebel yang Disediakan	90 Unit	239.000,00	Kab. Malang	Dana Alokasi Umum (DAU)	4.Memperkuat pembangunan sumber daya manusia (SDM), sains, teknologi, pendidikan, kesehatan, prestasi olahraga, kesetaraan gender, serta penguatan peran perempuan, pemuda (generasi milenial dan generasi Z), dan penyandang disabilitas	PD 4. Meningkatkan penanganan gangguan ketentraman, ketertiban umum dan perlindungan masyarakat serta pembangunan karakter masyarakat berlandaskan agama, integritas dan budaya		DINAS PEMUDA DAN OLAHRAGA
	2.19.01.2.07.0006	Pengadaan Peralatan dan Mesin Lainnya			167.000,00						
		Tersedianya Peralatan dan Mesin Lainnya	Jumlah Unit Peralatan dan Mesin Lainnya yang Disediakan	4 Unit	167.000,00	Kab. Malang	Dana Alokasi Umum (DAU)	4.Memperkuat pembangunan sumber daya manusia (SDM), sains, teknologi, pendidikan, kesehatan, prestasi olahraga, kesetaraan gender, serta penguatan peran perempuan, pemuda (generasi milenial dan generasi Z), dan penyandang disabilitas	PD 4. Meningkatkan penanganan gangguan ketentraman, ketertiban umum dan perlindungan masyarakat serta pembangunan karakter masyarakat berlandaskan agama, integritas dan budaya		DINAS PEMUDA DAN OLAHRAGA
	2.19.01.2.07.0007	Pengadaan Aset Tetap Lainnya			64.000,00						

1	2	3	4	5	6	7	8	9	10	11	12
		Tersedianya Aset Tetap Lainnya	Jumlah Unit Aset Tetap Lainnya yang Disediakan	3 Unit	64.000,00	Kab. Malang	Dana Alokasi Umum (DAU)	4.Memperkuat pembangunan sumber daya manusia (SDM), sains, teknologi, pendidikan, kesehatan, prestasi olahraga, kesetaraan gender, serta penguatan peran perempuan, pemuda (generasi milenial dan generasi Z), dan penyandang disabilitas	PD 4. Meningkatkan penanganan gangguan ketentraman, ketertiban umum dan perlindungan masyarakat serta pembangunan karakter masyarakat berlandaskan agama, integritas dan budaya		DINAS PEMUDA DAN OLAHRAGA
	2.19.01.2.08	Penyediaan Jasa Penunjang Urusan Pemerintahan Daerah			18.413.000,00					Terlaksanannya dokumen Penyediaan Jasa Penunjang Urusan Pemerintahan Daerah	
		Terpenuhinya Kebutuhan Jasa Penunjang Urusan Pemerintahan Daerah			18.413.000,00					Terlaksanannya dokumen Penyediaan Jasa Penunjang Urusan Pemerintahan Daerah	
			Jumlah Laporan Penyediaan Jasa Komunikasi, Sumber Daya Air dan Listrik yang Disediakan	3 Laporan	12.000.000,00						
			Jumlah Laporan Penyediaan Jasa Surat Menyurat	2 Laporan	6.413.000,00						
	2.19.01.2.08.0001	Penyediaan Jasa Surat Menyurat			6.413.000,00						
		Terlaksananya Penyediaan Jasa Surat Menyurat	Jumlah Laporan Penyediaan Jasa Surat Menyurat	2 Laporan	6.413.000,00	Kab. Malang	Dana Alokasi Umum (DAU)	4.Memperkuat pembangunan sumber daya manusia (SDM), sains, teknologi, pendidikan, kesehatan, prestasi olahraga, kesetaraan gender, serta penguatan peran perempuan, pemuda (generasi milenial dan generasi Z), dan penyandang disabilitas	PD 4. Meningkatkan penanganan gangguan ketentraman, ketertiban umum dan perlindungan masyarakat serta pembangunan karakter masyarakat berlandaskan agama, integritas dan budaya		DINAS PEMUDA DAN OLAHRAGA
	2.19.01.2.08.0002	Penyediaan Jasa Komunikasi, Sumber Daya Air dan Listrik			12.000.000,00						
		Tersedianya Jasa Komunikasi, Sumber Daya Air dan Listrik	Jumlah Laporan Penyediaan Jasa Komunikasi, Sumber Daya Air dan Listrik yang Disediakan	3 Laporan	12.000.000,00	Kab. Malang	Dana Alokasi Umum (DAU)	4.Memperkuat pembangunan sumber daya manusia (SDM), sains, teknologi, pendidikan, kesehatan, prestasi olahraga, kesetaraan gender, serta penguatan peran perempuan, pemuda (generasi milenial dan generasi Z), dan penyandang disabilitas	PD 4. Meningkatkan penanganan gangguan ketentraman, ketertiban umum dan perlindungan masyarakat serta pembangunan karakter masyarakat berlandaskan agama, integritas dan budaya		DINAS PEMUDA DAN OLAHRAGA
	2.19.01.2.09	Pemeliharaan Barang Milik Daerah Penunjang Urusan Pemerintahan Daerah			74.526.000,00					Terlaksanannya dokumen Pemeliharaan Barang Milik Daerah	
		Terpenuhinya Pemeliharaan Barang Milik Daerah Penunjang Urusan Pemerintahan Daerah			74.526.000,00					Terlaksanannya dokumen Pemeliharaan Barang Milik Daerah	
			Jumlah Kendaraan Perorangan Dinas atau Kendaraan Dinas Jabatan yang Dipelihara dan dibayarkan Pajaknya	36 Unit	70.958.000,00						
			Jumlah Peralatan dan Mesin Lainnya yang Dipelihara	10 Unit	1.416.000,00						
			Jumlah Sarana dan Prasarana Gedung Kantor atau Bangunan Lainnya yang Dipelihara/Direhabilitasi	8 Unit	2.152.000,00						
	2.19.01.2.09.0001	Penyediaan Jasa Pemeliharaan, Biaya Pemeliharaan, dan Pajak Kendaraan Perorangan Dinas atau Kendaraan Dinas Jabatan			70.958.000,00						
		Tersedianya Jasa Pemeliharaan, Biaya Pemeliharaan dan Pajak Kendaraan Perorangan Dinas atau Kendaraan Dinas Jabatan	Jumlah Kendaraan Perorangan Dinas atau Kendaraan Dinas Jabatan yang Dipelihara dan dibayarkan Pajaknya	8 Unit	70.958.000,00	Kab. Malang	Dana Alokasi Umum (DAU)	4.Memperkuat pembangunan sumber daya manusia (SDM), sains, teknologi, pendidikan, kesehatan, prestasi olahraga, kesetaraan gender, serta penguatan peran perempuan, pemuda (generasi milenial dan generasi Z), dan penyandang disabilitas	PD 4. Meningkatkan penanganan gangguan ketentraman, ketertiban umum dan perlindungan masyarakat serta pembangunan karakter masyarakat berlandaskan agama, integritas dan budaya		DINAS PEMUDA DAN OLAHRAGA
	2.19.01.2.09.0006	Pemeliharaan Peralatan dan Mesin Lainnya			1.416.000,00						
		Terlaksananya Pemeliharaan Peralatan dan Mesin Lainnya	Jumlah Peralatan dan Mesin Lainnya yang Dipelihara	25 Unit	1.416.000,00	Kab. Malang	Dana Alokasi Umum (DAU)	4.Memperkuat pembangunan sumber daya manusia (SDM), sains, teknologi, pendidikan, kesehatan, prestasi olahraga, kesetaraan gender, serta penguatan peran perempuan, pemuda (generasi milenial dan generasi Z), dan penyandang disabilitas	PD 4. Meningkatkan penanganan gangguan ketentraman, ketertiban umum dan perlindungan masyarakat serta pembangunan karakter masyarakat berlandaskan agama, integritas dan budaya		DINAS PEMUDA DAN OLAHRAGA
	2.19.01.2.09.0010	Pemeliharaan/Rehabilitasi Sarana dan Prasarana Gedung Kantor atau Bangunan Lainnya			2.152.000,00						

1	2	3	4	5	6	7	8	9	10	11	12
		Terlaksananya Pemeliharaan/Rehabilitasi Sarana dan Prasarana Gedung Kantor atau Bangunan Lainnya	Jumlah Sarana dan Prasarana Gedung Kantor atau Bangunan Lainnya yang Dipelihara/Direhabilitasi	8 Unit	2.152.000,00	Kab. Malang	Dana Alokasi Umum (DAU)	4.Memperkuat pembangunan sumber daya manusia (SDM), sains, teknologi, pendidikan, kesehatan, prestasi olahraga, kesetaraan gender, serta penguatan peran perempuan, pemuda (generasi milenial dan generasi Z), dan penyandang disabilitas	PD 4. Meningkatkan penanganan gangguan ketentraman, ketertiban umum dan perlindungan masyarakat serta pembangunan karakter masyarakat berlandaskan agama, integritas dan budaya		DINAS PEMUDA DAN OLAHRAGA
238.	**2.19.02**	**PROGRAM PENGEMBANGAN KAPASITAS DAYA SAING KEPEMUDAAN**			**200.000.000,00**						
		Meningkatnya Daya Saing Kepemudaan			***199.400.000,00***						
			999.Persentase Pengembangan Kapasitas Daya Saing Kepemudaan	64.1 %	199.400.000,00						
	2.19.02.2.01	Penyadaran, Pemberdayaan, dan Pengembangan Pemuda dan Kepemudaan Terhadap Pemuda Pelopor Kabupaten/Kota, Wirausaha Muda Pemula, dan Pemuda Kader Kabupaten/Kota			31.090.000,00					Pemuda usia 16-30	
		Terlaksananya kegiatan pemuda yang mengikuti penyadaran, pemberdayaan dan pengembangan pemuda pelopor, wirausaha muda dan pemuda kader			31.090.000,00					Pemuda usia 16-30	
			Jumlah dokumen hasil Pelaksanaan Koordinasi Strategis Lintas Sektor Penyelenggaraan Pelayanan Kepemudaan di kabupaten/kota	-	9.416.500,00						
			Jumlah pemuda di tingkat kabupaten/kota yang haknya terpenuhi	-	150.000,00						
			Jumlah Pemuda Pelopor Tingkat Kabupaten/Kota Yang ditingkatkan kapasitasnya	-	150.000,00						
			Jumlah Pemuda tingkat Kabupaten/Kota yang Ditingkatkan Kapasitas kepemimpinannya	-	150.000,00						
			Jumlah Prasarana dan Sarana Kepemudaan Kabupaten/Kota yang Terkelola dan Termanfaatkan	-	3.500,00						
			Jumlah Wirausaha Pemula Tingkat kabupaten/kota yang Ditingkatkan Kapasitasnya	-	21.070.000,00						
			Jumlah yang menerima penghargaan pemuda	-	150.000,00						
	2.19.02.2.01.0017	Pengelolaan Prasarana dan Sarana Kepemudaan Kabupaten/Kota			3.500,00						
		Terlaksananya Pengelolaan dan Pemanfaatan Prasarana dan Sarana Kepemudaan Kabupaten/Kota	Jumlah Prasarana dan Sarana Kepemudaan Kabupaten/Kota yang Terkelola dan Termanfaatkan	1 Unit	3.500,00	Kab. Malang	Dana Alokasi Umum (DAU)	4.Memperkuat pembangunan sumber daya manusia (SDM), sains, teknologi, pendidikan, kesehatan, prestasi olahraga, kesetaraan gender, serta penguatan peran perempuan, pemuda (generasi milenial dan generasi Z), dan penyandang disabilitas	PD 4. Meningkatkan penanganan gangguan ketentraman, ketertiban umum dan perlindungan masyarakat serta pembangunan karakter masyarakat berlandaskan agama, integritas dan budaya		DINAS PEMUDA DAN OLAHRAGA
	2.19.02.2.01.0018	Pemberian Penghargaan Kepemudaan bagi yang berprestasi dan/atau berjasa dalam memajukan potensi pemuda			150.000,00						
		Terlaksananya Pemberian Penghargaan pemuda bagi yang berprestasi dan/atau berjasa dalam memajukan potensi pemuda	Jumlah yang menerima penghargaan pemuda	14 Orang	150.000,00	Kab. Malang	Dana Alokasi Umum (DAU)	4.Memperkuat pembangunan sumber daya manusia (SDM), sains, teknologi, pendidikan, kesehatan, prestasi olahraga, kesetaraan gender, serta penguatan peran perempuan, pemuda (generasi milenial dan generasi Z), dan penyandang disabilitas	PD 4. Meningkatkan penanganan gangguan ketentraman, ketertiban umum dan perlindungan masyarakat serta pembangunan karakter masyarakat berlandaskan agama, integritas dan budaya		DINAS PEMUDA DAN OLAHRAGA
	2.19.02.2.01.0019	Penyelenggaraan Peningkatan Kapasitas Pemuda Pelopor Tingkat Kabupaten/Kota			150.000,00						

1	2	3	4	5	6	7	8	9	10	11	12
		Terlaksananya Koordinasi, Sinkronisasi dan Penyelenggaraan Peningkatan Kapasitas bagi Pemuda Pelopor Tingkat Kabupaten/Kota	Jumlah Pemuda Pelopor Tingkat Kabupaten/Kota Yang ditingkatkan kapasitasnya	10 Orang	150.000,00	Kab. Malang	Dana Alokasi Umum (DAU)	4.Memperkuat pembangunan sumber daya manusia (SDM), sains, teknologi, pendidikan, kesehatan, prestasi olahraga, kesetaraan gender, serta penguatan peran perempuan, pemuda (generasi milenial dan generasi Z), dan penyandang disabilitas	PD 4. Meningkatkan penanganan gangguan ketentraman, ketertiban umum dan perlindungan masyarakat serta pembangunan karakter masyarakat berlandaskan agama, integritas dan budaya		DINAS PEMUDA DAN OLAHRAGA
	2.19.02.2.01.0020	Penyelenggaraan Peningkatan Kapasitas Bagi Wirausaha Pemula Tingkat Kabupaten/Kota			21.070.000,00						
		Terlaksananya Koordinasi, Sinkronisasi, dan Penyelenggaraan peningkatan kapasitas Kewirausahaan Pemuda Bagi Wirausaha Pemula Tingkat kabupaten/kota	Jumlah Wirausaha Pemula Tingkat kabupaten/kota yang Ditingkatkan Kapasitasnya	170 Orang	21.070.000,00	Kab. Malang	Dana Alokasi Umum (DAU)	4.Memperkuat pembangunan sumber daya manusia (SDM), sains, teknologi, pendidikan, kesehatan, prestasi olahraga, kesetaraan gender, serta penguatan peran perempuan, pemuda (generasi milenial dan generasi Z), dan penyandang disabilitas.	PD 4. Meningkatkan penanganan gangguan ketentraman, ketertiban umum dan perlindungan masyarakat serta pembangunan karakter masyarakat berlandaskan agama, integritas dan budaya		DINAS PEMUDA DAN OLAHRAGA
	2.19.02.2.01.0021	Penyelenggaraan Peningkatan Kapasitas kepemimpinan pemuda tingkat kabupaten/kota			150.000,00						
		Terlaksananya Koordinasi, Sinkronisasi dan Penyelenggaraan Peningkatan Kapasitas kepemimpinan pemuda tingkat kabupaten/kota	Jumlah Pemuda tingkat Kabupaten/Kota yang Ditingkatkan Kapasitas kepemimpinannya	50 Orang	150.000,00	Kab. Malang	Dana Alokasi Umum (DAU)	4.Memperkuat pembangunan sumber daya manusia (SDM), sains, teknologi, pendidikan, kesehatan, prestasi olahraga, kesetaraan gender, serta penguatan peran perempuan, pemuda (generasi milenial dan generasi Z), dan penyandang disabilitas	PD 4. Meningkatkan penanganan gangguan ketentraman, ketertiban umum dan perlindungan masyarakat serta pembangunan karakter masyarakat berlandaskan agama, integritas dan budaya		DINAS PEMUDA DAN OLAHRAGA
	2.19.02.2.01.0022	Pelaksanaan koordinasi dan sinkronisasi Pemenuhan Hak Pemuda di tingkat kabupaten/kota			150.000,00						
		Terlaksananya koordinasi dan sinkronisasi Pemenuhan Hak Pemuda di tingkat kabupaten/kota	Jumlah pemuda di tingkat kabupaten/kota yang haknya terpenuhi	1 Orang	150.000,00	Kab. Malang	Dana Alokasi Umum (DAU)	4.Memperkuat pembangunan sumber daya manusia (SDM), sains, teknologi, pendidikan, kesehatan, prestasi olahraga, kesetaraan gender, serta penguatan peran perempuan, pemuda (generasi milenial dan generasi Z), dan penyandang disabilitas	PD 4. Meningkatkan penanganan gangguan ketentraman, ketertiban umum dan perlindungan masyarakat serta pembangunan karakter masyarakat berlandaskan agama, integritas dan budaya		DINAS PEMUDA DAN OLAHRAGA
	2.19.02.2.01.0023	Pelaksanaan Koordinasi Strategis Lintas Sektor Penyelenggaraan Pelayanan Kepemudaan melalui pembentukan tim koordinasi kabupaten/kota Penyelenggaraan Pelayanan Kepemudaan serta penyusunan dan implementasi Rencana Aksi Daerah/RAD Tingkat kabupaten/kota			9.416.500,00						
		Terlaksananya Pelaksanaan Koordinasi Strategis Lintas Sektor Penyelenggaraan Pelayanan Kepemudaan melalui pembentukan tim koordinasi kabupaten/kota Penyelenggaraan Pelayanan Kepemudaan serta penyusunan dan implementasi Rencana Aksi Daerah/RAD Tingkat kabupaten/kota	Jumlah dokumen hasil Pelaksanaan Koordinasi Strategis Lintas Sektor Penyelenggaraan Pelayanan Kepemudaan di kabupaten/kota	1 Dokumen	9.416.500,00	Kab. Malang	Dana Alokasi Umum (DAU)	4.Memperkuat pembangunan sumber daya manusia (SDM), sains, teknologi, pendidikan, kesehatan, prestasi olahraga, kesetaraan gender, serta penguatan peran perempuan, pemuda (generasi milenial dan generasi Z), dan penyandang disabilitas.	PD 4. Meningkatkan penanganan gangguan ketentraman, ketertiban umum dan perlindungan masyarakat serta pembangunan karakter masyarakat berlandaskan agama, integritas dan budaya		DINAS PEMUDA DAN OLAHRAGA
	2.19.02.2.02	Pemberdayaan dan Pengembangan Organisasi Kepemudaan Tingkat Daerah Kabupaten/Kota			168.910.000,00					Organisasi Kepemudaan yang aktif	
		Meningkatnya Pemuda yang mengikuti Organisasi Kepemudaan (OKP)			168.910.000,00					Organisasi Kepemudaan yang aktif	
			Jumlah organisasi kepemudaan yang difasilitasi dalam pengembangan organisasi kepemudaan tingkat kabupaten/kota	-	150.000,00						
	2.19.02.2.02.0005	Penyelenggaran pengembangan organisasi kepemudaan tingkat kabupaten/kota			168.760.000,00						

1	2	3	4	5	6	7	8	9	10	11	12
		Terlaksananya Koordinasi, sinkronisasi, dan penyelenggaran pengembangan organisasi kepemudaan tingkat kabupaten	Jumlah organisasi kepemudaan yang difasilitasi dalam pengembangan organisasi kepemudaan tingkat kabupaten/kota	15 Organisasi	168.760.000,00	Kab. Malang	Dana Alokasi Umum (DAU)	4.Memperkuat pembangunan sumber daya manusia (SDM), sains, teknologi, pendidikan, kesehatan, prestasi olahraga, kesetaraan gender, serta penguatan peran perempuan, pemuda (generasi milenial dan generasi Z), dan penyandang disabilitas	PD 4. Meningkatkan penanganan gangguan ketentraman, ketertiban umum dan perlindungan masyarakat serta pembangunan karakter masyarakat berlandaskan agama, integritas dan budaya		DINAS PEMUDA DAN OLAHRAGA
	2.19.02.2.02.0006	Penyelenggaraan Pemberdayaan organisasi kepemudaan melalui kemitraan berbasis peneguhan kemandirian ekonomi pemuda tingkat Kabupaten/Kota			150.000,00						
		Terlaksananya Koordinasi, sinkronisasi, dan penyelenggaran pengembangan organisasi kepemudaan tingkat kabupaten/kota	Jumlah organisasi kepemudaan yang difasilitasi dalam pengembangan organisasi kepemudaan tingkat kabupaten/kota	10 Organisasi	150.000,00	Kab. Malang	Dana Alokasi Umum (DAU)	4.Memperkuat pembangunan sumber daya manusia (SDM), sains, teknologi, pendidikan, kesehatan, prestasi olahraga, kesetaraan gender, serta penguatan peran perempuan, pemuda (generasi milenial dan generasi Z), dan penyandang disabilitas	PD 4. Meningkatkan penanganan gangguan ketentraman, ketertiban umum dan perlindungan masyarakat serta pembangunan karakter masyarakat berlandaskan agama, integritas dan budaya		DINAS PEMUDA DAN OLAHRAGA
239.	**2.19.03**	**PROGRAM PENGEMBANGAN KAPASITAS DAYA SAING KEOLAHRAGAAN**			**1.863.893.696,00**						
		Meningkatnya Pembudayaan dan Prestasi Olahraga			***1.863.893.696,00***						
			999.Persentase pelaksanaan Koordinasi, Sinkronisasi dan Pelaksanaan Penyediaan Sarana dan Prasarana Olahraga Kabupaten/Kota	60.1 %	1.863.893.696,00						
			999.Persentase Pembinaan dan Pengembangan Olahraga Rekreasi	50.1 %	1.863.893.696,00						
			999.Persentase Pengembangan Kapasitas Daya Saing Keolahragaan	41.1 %	1.863.893.696,00						
	2.19.03.2.05	Pembinaan dan Pengembangan Olahraga Rekreasi			200.000.000,00					Pegiat/Atlet	
		Terlaksananya kegiatan Pembinaan dan Pengembangan Olahraga Rekreasi			200.000.000,00					Pegiat/Atlet	
			Jumlah Dokumen Hasil Penyelenggaraan Olahraga Tradisional di Masyarakat	2 Dokumen	23.853.000,00						
			Jumlah Prasarana dan Sarana Kepramukaan kabupaten/kota yang Tersedia dan Termanfaatkan	1 Unit	404.000,00						
	2.19.03.2.05.0008	Pemanfaatan Olahraga Tradisional dalam Masyarakat			23.853.000,00						
		Pemanfaatan Olahraga Tradisional dalam Masyarakat	Jumlah Dokumen Hasil Penyelenggaraan Olahraga Tradisional di Masyarakat	2 Dokumen	23.853.000,00	Kab. Malang	Dana Alokasi Umum (DAU)	4.Memperkuat pembangunan sumber daya manusia (SDM), sains, teknologi, pendidikan, kesehatan, prestasi olahraga, kesetaraan gender, serta penguatan peran perempuan, pemuda (generasi milenial dan generasi Z), dan penyandang disabilitas	PD 4. Meningkatkan penanganan gangguan ketentraman, ketertiban umum dan perlindungan masyarakat serta pembangunan karakter masyarakat berlandaskan agama, integritas dan budaya		DINAS PEMUDA DAN OLAHRAGA
	2.19.03.2.05.0009	Penyediaan prasarana dan sarana olahraga rekreasi melalui perencanaan, pengadaan, pemanfaatan, pemeliharaan, pengembangan, dan pengawasan			404.000,00						
		Tersedianya dan Pemanfaatan Prasarana dan Sarana Kepramukaan kabupaten/kota	Jumlah Prasarana dan Sarana Kepramukaan kabupaten/kota yang Tersedia dan Termanfaatkan	1 Unit	404.000,00	Kab. Malang	Dana Alokasi Umum (DAU)	4.Memperkuat pembangunan sumber daya manusia (SDM), sains, teknologi, pendidikan, kesehatan, prestasi olahraga, kesetaraan gender, serta penguatan peran perempuan, pemuda (generasi milenial dan generasi Z), dan penyandang disabilitas	PD 4. Meningkatkan penanganan gangguan ketentraman, ketertiban umum dan perlindungan masyarakat serta pembangunan karakter masyarakat berlandaskan agama, integritas dan budaya		DINAS PEMUDA DAN OLAHRAGA
	2.19.03.2.01	Pembinaan dan Pengembangan Olahraga Pendidikan pada Jenjang Pendidikan yang Menjadi Kewenangan Daerah Kabupaten/Kota			219.623.356,00					Atlet	

1	2	3	4	5	6	7	8	9	10	11	12
		Meningkatnya Atlet yang mengikuti Pembinaan dan Pengembangan Olahraga Pendidikan Pada Jenjang Pendidikan			219.623.356,00					Atlet	
			Jumlah Kegiatan Koordinasi, Sinkronisasi dan Pelaksanaan Pemberdayaan Perkumpulan Olahraga dan Penyelenggaraan Festival/Kejuaraan oleh Satuan Pendidikan Usia Dini dan Dasar	-	3.420.800,00						
			Jumlah sarana dan prasarana olahraga di tingkat kabupaten/kota yang tersedia	-	213.893.696,00						
			Jumlah sentra pembinaan olahraga prestasi yang dibentuk dan dikembangkan di tingkat kabupaten/kota, termasuk olahraga disabilitas	-	2.308.860,00						
	2.19.03.2.01.0007	Pelaksanaan Pemberdayaan Perkumpulan Olahraga dan Penyelenggaraan Festival/Kejuaraan oleh Satuan Pendidikan Usia Dini dan Dasar			3.420.800,00						
		Terselenggaranya Koordinasi, Sinkronisasi dan Pelaksanaan Pemberdayaan Perkumpulan Olahraga dan Penyelenggaraan Festival/Kejuaraan oleh Satuan Pendidikan Usia Dini dan Dasar	Jumlah Kegiatan Koordinasi, Sinkronisasi dan Pelaksanaan Pemberdayaan Perkumpulan Olahraga dan Penyelenggaraan Festival/Kejuaraan oleh Satuan Pendidikan Usia Dini dan Dasar	1 Kegiatan	3.420.800,00	Kab. Malang	Dana Alokasi Umum (DAU)	4.Memperkuat pembangunan sumber daya manusia (SDM), sains, teknologi, pendidikan, kesehatan, prestasi olahraga, kesetaraan gender, serta penguatan peran perempuan, pemuda (generasi milenial dan generasi Z), dan penyandang disabilitas.	PD 4. Meningkatkan penanganan gangguan ketentraman, ketertiban umum dan perlindungan masyarakat serta pembangunan karakter masyarakat berlandaskan agama, integritas dan budaya		DINAS PEMUDA DAN OLAHRAGA
	2.19.03.2.01.0008	Penyelenggaraan pembentukan dan pengembangan sentra pembinaan olahraga prestasi di tingkat kabupaten/kota			2.308.860,00						
		Terlaksananya Koordinasi, Sinkronisasi dan penyelenggaraan pembentukan dan pengembangan sentra pembinaan olahraga prestasi di tingkat kabupaten/kota, termasuk olahraga disabilitas	Jumlah sentra pembinaan olahraga prestasi yang dibentuk dan dikembangkan di tingkat kabupaten/kota, termasuk olahraga disabilitas	1 Unit	2.308.860,00	Kab. Malang	Dana Alokasi Umum (DAU)	4.Memperkuat pembangunan sumber daya manusia (SDM), sains, teknologi, pendidikan, kesehatan, prestasi olahraga, kesetaraan gender, serta penguatan peran perempuan, pemuda (generasi milenial dan generasi Z), dan penyandang disabilitas.	PD 4. Meningkatkan penanganan gangguan ketentraman, ketertiban umum dan perlindungan masyarakat serta pembangunan karakter masyarakat berlandaskan agama, integritas dan budaya		DINAS PEMUDA DAN OLAHRAGA
	2.19.03.2.01.0009	Koordinasi dan sinkronisasi penyediaan prasarana olahraga melalui perencanaan, pengadaan, pemanfaatan, pemeliharaan, dan pengawasan Sarana dan Prasarana Olahraga di tingkat kabupaten/kota			213.893.696,00						
		Terlaksananya Koordinasi dan sinkronisasi penyediaan prasarana olahraga melalui perencanaan, pengadaan, pemanfaatan, pemeliharaan, dan pengawasan Sarana dan Prasarana Olahraga di tingkat kabupaten/kota	Jumlah sarana dan prasarana olahraga di tingkat kabupaten/kota yang tersedia	23 Unit	213.893.696,00	Kab. Malang	Dana Alokasi Umum (DAU)	4.Memperkuat pembangunan sumber daya manusia (SDM), sains, teknologi, pendidikan, kesehatan, prestasi olahraga, kesetaraan gender, serta penguatan peran perempuan, pemuda (generasi milenial dan generasi Z), dan penyandang disabilitas.	PD 4. Meningkatkan penanganan gangguan ketentraman, ketertiban umum dan perlindungan masyarakat serta pembangunan karakter masyarakat berlandaskan agama, integritas dan budaya		DINAS PEMUDA DAN OLAHRAGA
	2.19.03.2.02	Penyelenggaraan Kejuaraan Olahraga Tingkat Daerah Kabupaten/Kota			1.419.954.040,00					Atlet	
		Meningkatnya Atlet yang mengikuti Kejuaraan Olahraga			1.419.954.040,00					Atlet	
			Jumlah Pekan dan Kejuaraan Olahraga Prestasi Tingkat Kabupaten/Kota yang terselenggara, termasuk olahraga disabilitas	-	13.896.800,00						

1	2	3	4	5	6	7	8	9	10	11	12
			Jumlah peserta dan pendamping yang mengikuti festival, pekan dan kejuaraan olahraga lingkup Pendidikan, Masyarakat, dan Prestasi tingkat Provinsi, termasuk olahraga disabilitas	-	1.406.057.240,00						
	2.19.03.2.02.0007	Keikutsertaan anggota kontingen kabupaten/kota dalam Penyelenggaraan festival, pekan, dan kejuaraan olahraga			1.406.057.240,00						
		Terlaksananya Partisipasi dan Keikutsertaan dalam Penyelenggaraan festival, pekan dan kejuaraan olahraga lingkup Pendidikan, Masyarakat, dan Prestasi tingkat Provinsi, temasuk olahraga disabilitas	Jumlah peserta dan pendamping yang mengikuti festival, pekan dan kejuaraan olahraga lingkup Pendidikan, Masyarakat, dan Prestasi tingkat Provinsi, termasuk olahraga disabilitas	160 Orang	1.406.057.240,00	Kab. Malang	Dana Alokasi Umum (DAU)	4.Memperkuat pembangunan sumber daya manusia (SDM), sains, teknologi, pendidikan, kesehatan, prestasi olahraga, kesetaraan gender, serta penguatan peran perempuan, pemuda (generasi milenial dan generasi Z), dan penyandang disabilitas.	PD 4. Meningkatkan penanganan gangguan ketentraman, ketertiban umum dan perlindungan masyarakat serta pembangunan karakter masyarakat berlandaskan agama, integritas dan budaya		DINAS PEMUDA DAN OLAHRAGA
	2.19.03.2.02.0008	Penyelenggaraan Pekan dan Kejuaraan Olahraga Prestasi Tingkat Kabupaten/Kota			13.896.800,00						
		Terlaksananya Pekan dan Kejuaraan Olahraga Prestasi Tingkat Kabupaten/Kota, termasuk olahraga disabilitas	Jumlah Pekan dan Kejuaraan Olahraga Prestasi Tingkat Kabupaten/Kota yang terselenggara, termasuk olahraga disabilitas	3 Kegiatan	13.896.800,00	Kab. Malang	Dana Alokasi Umum (DAU)	4.Memperkuat pembangunan sumber daya manusia (SDM), sains, teknologi, pendidikan, kesehatan, prestasi olahraga, kesetaraan gender, serta penguatan peran perempuan, pemuda (generasi milenial dan generasi Z), dan penyandang disabilitas.	PD 4. Meningkatkan penanganan gangguan ketentraman, ketertiban umum dan perlindungan masyarakat serta pembangunan karakter masyarakat berlandaskan agama, integritas dan budaya		DINAS PEMUDA DAN OLAHRAGA
	2.19.03.2.03	Pembinaan dan Pengembangan Olahraga Prestasi Tingkat Daerah Provinsi			17.193.520,00					Atlet	
		Meningkatnya atlet yang dibina dan dikembangkan			17.193.520,00					Atlet	
			Jumlah dokumen pengelolaan sistem data dan penyediaan data Keolahragaan terpadu di kabupaten/kota	-	3.953.400,00						
			Jumlah Olahragawan Berprestasi kabupaten/kota yang Dibina dan Diberikan Pengembangan, termasuk olahraga disabilitas	-	3.426.300,00						
			Jumlah Olahragawan Daerah yang diidentifikasi dan diseleksi, termasuk olahraga disabilitas	-	3.111.300,00						
			Jumlah Olahragawan, Pelatih dan Tenaga Keolahragaan di Pemusatan Latihan Daerah yang terintegrasi dengan pengembangan Ilmu Pengetahuan dan Teknologi Keolahragaan (Sport Science)	-	3.261.300,00						
			Jumlah penerima Penghargaan olahraga	-	3.441.220,00						
	2.19.03.2.03.0011	Pemusatan Latihan Daerah yang terintegrasi dengan pengembangan Ilmu Pengetahuan dan Teknologi Keolahragaan (Sport Science)			3.261.300,00						
		Terlaksananya Pemusatan Latihan Daerah yang terintegrasi dengan pengembangan Ilmu Pengetahuan dan Teknologi Keolahragaan (Sport Science)	Jumlah Olahragawan, Pelatih dan Tenaga Keolahragaan di Pemusatan Latihan Daerah yang terintegrasi dengan pengembangan Ilmu Pengetahuan dan Teknologi Keolahragaan (Sport Science)	33 Orang	3.261.300,00	Kab. Malang	Dana Alokasi Umum (DAU)	4.Memperkuat pembangunan sumber daya manusia (SDM), sains, teknologi, pendidikan, kesehatan, prestasi olahraga, kesetaraan gender, serta penguatan peran perempuan, pemuda (generasi milenial dan generasi Z), dan penyandang disabilitas.	PD 4. Meningkatkan penanganan gangguan ketentraman, ketertiban umum dan perlindungan masyarakat serta pembangunan karakter masyarakat berlandaskan agama, integritas dan budaya		DINAS PEMUDA DAN OLAHRAGA
	2.19.03.2.03.0012	Pemberian Penghargaan olahraga bagi yang berprestasi dan/atau berjasa dalam memajukan Olahraga			3.441.220,00						
		Terlaksananya pemberian Penghargaan olahraga bagi yang berprestasi dan/atau berjasa dalam memajukan Olahraga	Jumlah penerima Penghargaan olahraga	80 Orang	3.441.220,00	Kab. Malang	Dana Alokasi Umum (DAU)	4.Memperkuat pembangunan sumber daya manusia (SDM), sains, teknologi, pendidikan, kesehatan, prestasi olahraga, kesetaraan gender, serta penguatan peran perempuan, pemuda (generasi milenial dan generasi Z), dan penyandang disabilitas.	PD 4. Meningkatkan penanganan gangguan ketentraman, ketertiban umum dan perlindungan masyarakat serta pembangunan karakter masyarakat berlandaskan agama, integritas dan budaya		DINAS PEMUDA DAN OLAHRAGA

1	2	3	4	5	6	7	8	9	10	11	12
	2.19.03.2.03.0013	Pembinaan dan Pengembangan Olahragawan Berprestasi kabupaten/kota			3.426.300,00						
		Terlaksananya Pembinaan dan Pengembangan Olahragawan Berprestasi kabupaten/kota, termasuk olahraga disabilitas	Jumlah Olahragawan Berprestasi kabupaten/kota yang Dibina dan Diberikan Pengembangan, termasuk olahraga disabilitas	80 Orang	3.426.300,00	Kab. Malang	Dana Alokasi Umum (DAU)	4.Memperkuat pembangunan sumber daya manusia (SDM), sains, teknologi, pendidikan, kesehatan, prestasi olahraga, kesetaraan gender, serta penguatan peran perempuan, pemuda (generasi milenial dan generasi Z), dan penyandang disabilitas	PD 4. Meningkatkan penanganan gangguan ketentraman, ketertiban umum dan perlindungan masyarakat serta pembangunan karakter masyarakat berlandaskan agama, integritas dan budaya		DINAS PEMUDA DAN OLAHRAGA
	2.19.03.2.03.0014	Pengelolaan sistem data dan penyediaan data Keolahragaan terpadu di kabupaten/kota			3.953.400,00						
		Terlaksananya pengelolaan sistem data dan penyediaan data Keolahragaan terpadu di kabupaten/kota	Jumlah dokumen pengelolaan sistem data dan penyediaan data Keolahragaan terpadu di kabupaten/kota	1 Dokumen	3.953.400,00	Kab. Malang	Dana Alokasi Umum (DAU)	4.Memperkuat pembangunan sumber daya manusia (SDM), sains, teknologi, pendidikan, kesehatan, prestasi olahraga, kesetaraan gender, serta penguatan peran perempuan, pemuda (generasi milenial dan generasi Z), dan penyandang disabilitas	PD 4. Meningkatkan penanganan gangguan ketentraman, ketertiban umum dan perlindungan masyarakat serta pembangunan karakter masyarakat berlandaskan agama, integritas dan budaya		DINAS PEMUDA DAN OLAHRAGA
	2.19.03.2.03.0015	Identifikasi dan Seleksi Olahragawan Daerah			3.111.300,00						
		Terlaksananya Identifikasi dan Seleksi Olahragawan Daerah, termasuk olahraga disabilitas	Jumlah Olahragawan Daerah yang diidentifikasi dan diseleksi, termasuk olahraga disabilitas	25 Orang	3.111.300,00	Kab. Malang	Dana Alokasi Umum (DAU)	4.Memperkuat pembangunan sumber daya manusia (SDM), sains, teknologi, pendidikan, kesehatan, prestasi olahraga, kesetaraan gender, serta penguatan peran perempuan, pemuda (generasi milenial dan generasi Z), dan penyandang disabilitas	PD 4. Meningkatkan penanganan gangguan ketentraman, ketertiban umum dan perlindungan masyarakat serta pembangunan karakter masyarakat berlandaskan agama, integritas dan budaya		DINAS PEMUDA DAN OLAHRAGA
	2.19.03.2.04	Pembinaan dan Pengembangan Organisasi Olahraga			7.122.780,00					Cabang Olahraga (Cabor) yang aktif	
		Terlaksananya kegiatan Pembinaan dan Pengembangan Organisasi Olahraga			7.122.780,00					Cabang Olahraga (Cabor) yang aktif	
			Jumlah Kerja Sama Organisasi Keolahragaan Kabupaten/Kota dengan lembaga terkait yang terlaksana, termasuk olahraga disabilitas	-	3.711.480,00						
			Jumlah Lembaga yang terstandar nasional dalam pengelolaan Organisasi Keolahragaan di Kab/kota, temasuk olahraga disabilitas	-	3.411.300,00						
	2.19.03.2.04.0007	Peningkatan Kerja Sama Organisasi Keolahragaan Kabupaten/Kota dengan Lembaga Terkait			3.711.480,00						
		Meningkatnya Kerja Sama Organisasi Keolahragaan Kabupaten/Kota dengan Lembaga Terkait, termasuk olahraga disabilitas	Jumlah Kerja Sama Organisasi Keolahragaan Kabupaten/Kota dengan lembaga terkait yang terlaksana, termasuk olahraga disabilitas	50 Kerja Sama	3.711.480,00	Kab. Malang	Dana Alokasi Umum (DAU)	4.Memperkuat pembangunan sumber daya manusia (SDM), sains, teknologi, pendidikan, kesehatan, prestasi olahraga, kesetaraan gender, serta penguatan peran perempuan, pemuda (generasi milenial dan generasi Z), dan penyandang disabilitas	PD 4. Meningkatkan penanganan gangguan ketentraman, ketertiban umum dan perlindungan masyarakat serta pembangunan karakter masyarakat berlandaskan agama, integritas dan budaya		DINAS PEMUDA DAN OLAHRAGA
	2.19.03.2.04.0008	Pelaksanaan Standar nasional pengelolaan Organisasi Keolahragaan di kabupaten/kota			3.411.300,00						
		Terlaksananya pengelolaan Organisasi Keolahragaan di kabupaten/kota sesuai standar nasional, termasuk olahraga disabilitas	Jumlah Lembaga yang terstandar nasional dalam pengelolaan Organisasi Keolahragaan di Kab/kota, temasuk olahraga disabilitas	12 Lembaga	3.411.300,00	Kab. Malang	Dana Alokasi Umum (DAU)	4.Memperkuat pembangunan sumber daya manusia (SDM), sains, teknologi, pendidikan, kesehatan, prestasi olahraga, kesetaraan gender, serta penguatan peran perempuan, pemuda (generasi milenial dan generasi Z), dan penyandang disabilitas	PD 4. Meningkatkan penanganan gangguan ketentraman, ketertiban umum dan perlindungan masyarakat serta pembangunan karakter masyarakat berlandaskan agama, integritas dan budaya		DINAS PEMUDA DAN OLAHRAGA
		Terlaksananya kegiatan Pembinaan dan Pengembangan Olahraga Rekreasi			200.000.000,00					Pegiat/Atlet	
			Jumlah Lembaga yang terfasilitasi dalam rangka Pemberdayaan Perkumpulan Olahraga Masyarakat di tingkat kabupaten/kota, termasuk disabilitas	-	154.943.000,00						
			Jumlah Lembaga yang terfasilitasi dalam rangka pengembangan dan pemberdayaan perkumpulan Olahraga Wisata di tingkat kabupaten/kota	-	4.324.000,00						

1	2	3	4	5	6	7	8	9	10	11	12
			Jumlah Peserta yang terfasilitasi dalam Pemasalan Olahraga Masyarakat di tingkat kabupaten/kota	-	16.476.000,00						
	2.19.03.2.05.0011	Pengembangan dan pemberdayaan perkumpulan Olahraga Wisata di tingkat kabupaten/kota			4.324.000,00						
		Terlaksana Pengembangan dan pemberdayaan perkumpulan Olahraga Wisata di tingkat kabupaten/kota	Jumlah Lembaga yang terfasilitasi dalam rangka pengembangan dan pemberdayaan perkumpulan Olahraga Wisata di tingkat kabupaten/kota	2 Lembaga	4.324.000,00	Kab. Malang	Dana Alokasi Umum (DAU)	4.Memperkuat pembangunan sumber daya manusia (SDM), sains, teknologi, pendidikan, kesehatan, prestasi olahraga, kesetaraan gender, serta penguatan peran perempuan, pemuda (generasi milenial dan generasi Z), dan penyandang disabilitas	PD 4. Meningkatkan penanganan gangguan ketentraman, ketertiban umum dan perlindungan masyarakat serta pembangunan karakter masyarakat berlandaskan agama, integritas dan budaya		DINAS PEMUDA DAN OLAHRAGA
	2.19.03.2.05.0012	Peningkatan Partisipasi dan Pemassalan Olahraga di Masyarakat			16.476.000,00						
		Meningkatnya Partisipasi dan Pemasalan Olahraga di Masyarakat di tingkat kabupaten/kota	Jumlah Peserta yang terfasilitasi dalam Pemasalan Olahraga Masyarakat di tingkat kabupaten/kota	600 Orang	16.476.000,00	Kab. Malang	Dana Alokasi Umum (DAU)	4.Memperkuat pembangunan sumber daya manusia (SDM), sains, teknologi, pendidikan, kesehatan, prestasi olahraga, kesetaraan gender, serta penguatan peran perempuan, pemuda (generasi milenial dan generasi Z), dan penyandang disabilitas	PD 4. Meningkatkan penanganan gangguan ketentraman, ketertiban umum dan perlindungan masyarakat serta pembangunan karakter masyarakat berlandaskan agama, integritas dan budaya		DINAS PEMUDA DAN OLAHRAGA
	2.19.03.2.05.0013	Pengembangan dan pemberdayaan Perkumpulan Olahraga Masyarakat di tingkat kabupaten/kota			154.943.000,00						
		Meningkatnya Pembinaan dalam rangka Pemberdayaan Perkumpulan Olahraga Masyarakat di tingkat kabupaten/kota, termasuk disabilitas	Jumlah Lembaga yang terfasilitasi dalam rangka Pemberdayaan Perkumpulan Olahraga Masyarakat di tingkat kabupaten/kota, termasuk disabilitas	1 Lembaga	154.943.000,00	Kab. Malang	Dana Alokasi Umum (DAU)	4.Memperkuat pembangunan sumber daya manusia (SDM), sains, teknologi, pendidikan, kesehatan, prestasi olahraga, kesetaraan gender, serta penguatan peran perempuan, pemuda (generasi milenial dan generasi Z), dan penyandang disabilitas	PD 4. Meningkatkan penanganan gangguan ketentraman, ketertiban umum dan perlindungan masyarakat serta pembangunan karakter masyarakat berlandaskan agama, integritas dan budaya		DINAS PEMUDA DAN OLAHRAGA
240.	**2.19.04**	**PROGRAM PENGEMBANGAN KAPASITAS KEPRAMUKAAN**			**500.000.000,00**						
		Meningkatnya Kualitas Kepramukaan			***500.000.000,00***						
			999.Persentase Pengembangan Kapasitas Kepramukaan	64.1 %	500.000.000,00						
	2.19.04.2.01	Pembinaan dan Pengembangan Organisasi Kepramukaan			500.000.000,00					Anggota Pramuka yang aktif	
		Meningkatnya Anggota pramuka yang mengikuti Pelatihan Organisasi Kepramukaan			500.000.000,00					Anggota Pramuka yang aktif	
			Jumlah Laporan Kegiatan Kepramukaan Tingkat Daerah	-	500.000.000,00						
	2.19.04.2.01.0010	Penyelenggaraan Kegiatan Kepramukaan Tingkat Daerah			500.000.000,00						
		Terselenggaranya Kegiatan Kepramukaan Tingkat Daerah	Jumlah Laporan Kegiatan Kepramukaan Tingkat Daerah	1 Laporan	500.000.000,00	Kab. Malang	Dana Alokasi Umum (DAU)	4.Memperkuat pembangunan sumber daya manusia (SDM), sains, teknologi, pendidikan, kesehatan, prestasi olahraga, kesetaraan gender, serta penguatan peran perempuan, pemuda (generasi milenial dan generasi Z), dan penyandang disabilitas	PD 4. Meningkatkan penanganan gangguan ketentraman, ketertiban umum dan perlindungan masyarakat serta pembangunan karakter masyarakat berlandaskan agama, integritas dan budaya		DINAS PEMUDA DAN OLAHRAGA
		DINAS PERPUSTAKAAN DAN KEARSIPAN			**9.360.969.492,00**						
	2	**URUSAN PEMERINTAHAN WAJIB YANG TIDAK BERKAITAN DENGAN PELAYANAN DASAR**			**9.360.969.492,00**						
	2.23	**URUSAN PEMERINTAHAN BIDANG PERPUSTAKAAN**			**420.000.000,00**						
241.	**2.23.02**	**PROGRAM PEMBINAAN PERPUSTAKAAN**			**415.896.000,00**						
		Meningkatnya layanan perpustakaan sesuai standar nasional perpustakaan			***413.896.000,00***						
			999.Nilai tingkat kegemaran membaca masyarakat	85 Nilai	413.896.000,00						
	2.23.02.2.01	Pengelolaan Perpustakaan Tingkat Daerah Kabupaten/Kota			415.896.000,00					-	
		Terkelolanya Perpustakaan Tingkat Daerah Kabupaten/Kota			415.896.000,00					-	

1	2	3	4	5	6	7	8	9	10	11	12
			Jumlah Bahan Perpustakaan yang dikelola dan dikembangkan untuk Mewujudkan Keberagaman Koleksi Perpustakaan	150 Eksemplar	3.972.000,00						
			Jumlah Koleksi Perpustakaan Khas Dearah Tingkat Kabupaten/Kota yang Dikembangkan	150 Eksemplar	1.924.000,00						
			Jumlah Perpustakaan pada Satuan Pendidikan Dasar dan yang Dilakukan Pembinaan dalam Mewujudkan Standar Nasional Perpustakaan	10 Perpustakaan	403.000.000,00						
			Jumlah perpustakaan umum dan khusus yang dibina sesuai kewenangan Kabupaten/Kota dalam mewujdukan Standar Nasional Perpustakaan	10 Perpustakaan	2.000.000,00						
			Jumlah Perpustakaan yang Dikembangkan di Tingkat Daerah Kabupaten/Kota Sesuai Standar Nasional Perpustakaan di Wilayah Kabupaten/Kota Sesuai Kewenangannya	10 Perpustakaan	3.000.000,00						
			Jumlah tenaga perpustakaan yang ditingkatkan kapasitasnya dan mendapat sertifikasi Tenaga Perpustakaan dan Pustakawan Tingkat Daerah Kabupaten/Kota	5 Orang	2.000.000,00						
	2.23.02.2.01.0004	Pembinaan Perpustakaan pada Satuan Pendidikan Dasar di Seluruh Wilayah Kabupaten/Kota Sesuai dengan Standar Nasional Perpustakaan			403.000.000,00						
		Terlaksananya Pembinaan Perpustakaan pada Satuan Pendidikan Dasar Di Seluruh Wilayah Kabupaten/Kota dalam Mewujudkan Standar Nasional Perpustakaan	Jumlah Perpustakaan pada Satuan Pendidikan Dasar dan yang Dilakukan Pembinaan dalam Mewujudkan Standar Nasional Perpustakaan	100 Perpustakaan	403.000.000,00	Kab. Malang	PENDAPATAN ASLI DAERAH (PAD) DAK Non Fisik-Dana Bantuan Pengembangan Program Perpustakaan Daerah	-	PD 3. Meningkatkan tata kelola pemerintahan dan pelayanan publik yang bersih, efektif dan anti korupsi		DINAS PERPUSTAKAAN DAN KEARSIPAN
	2.23.02.2.01.0011	Pengembangan Perpustakaan di Tingkat Daerah Kabupaten/Kota			3.000.000,00						
		Terlaksananya Pengembangan Perpustakaan di Tingkat Daerah Kabupaten/Kota dalam Mewujudkan Standar Nasional Perpustakaan di Wilayah Kabupaten/Kota Sesuai Kewenangannya	Jumlah Perpustakaan yang Dikembangkan di Tingkat Daerah Kabupaten/Kota Sesuai Standar Nasional Perpustakaan di Wilayah Kabupaten/Kota Sesuai Kewenangannya	2 Perpustakaan	3.000.000,00	Kab. Malang	PENDAPATAN ASLI DAERAH (PAD)	-	PD 3. Meningkatkan tata kelola pemerintahan dan pelayanan publik yang bersih, efektif dan anti korupsi		DINAS PERPUSTAKAAN DAN KEARSIPAN
	2.23.02.2.01.0013	Pembinaan Perpustakaan Umum dan Khusus Tingkat Kabupaten/Kota			2.000.000,00						
		Terlaksananya pembinaan perpustakaan umum dan khusus sesuai kewenangan Kabupaten/Kota dalam mewujdukan standar nasional perpustakaan	Jumlah perpustakaan umum dan khusus yang dibina sesuai kewenangan Kabupaten/Kota dalam mewujdukan Standar Nasional Perpustakaan	4 Perpustakaan	2.000.000,00	Kab. Malang	PENDAPATAN ASLI DAERAH (PAD)	-	PD 3. Meningkatkan tata kelola pemerintahan dan pelayanan publik yang bersih, efektif dan anti korupsi		DINAS PERPUSTAKAAN DAN KEARSIPAN
	2.23.02.2.01.0016	Peningkatan Kapasitas Tenaga Perpustakaan dan Pustakawan Tingkat Daerah Kabupaten/Kota			2.000.000,00						
		Terlaksananya Peningkatan Kapasitas dan Sertifikasi Tenaga Perpustakaan dan Pustakawan Tingkat Daerah Kabupaten/Kota	Jumlah tenaga perpustakaan yang ditingkatkan kapasitasnya dan mendapat sertifikasi Tenaga Perpustakaan dan Pustakawan Tingkat Daerah Kabupaten/Kota	8 Orang	2.000.000,00	Kab. Malang	PENDAPATAN ASLI DAERAH (PAD)	-	PD 3. Meningkatkan tata kelola pemerintahan dan pelayanan publik yang bersih, efektif dan anti korupsi		DINAS PERPUSTAKAAN DAN KEARSIPAN

1	2	3	4	5	6	7	8	9	10	11	12
	2.23.02.2.01.0018	Pengelolaan dan Pengembangan Bahan Perpustakaan			3.972.000,00						
		Terlaksananya Pengelolaan dan Pengembangan Bahan Perpustakaan Kabupaten/Kota untuk Mewujudkan Keberagaman Koleksi Perpustakaan	Jumlah Bahan Perpustakaan yang dikelola dan dikembangkan untuk Mewujudkan Keberagaman Koleksi Perpustakaan	5 Eksemplar	3.972.000,00	Kab. Malang	PENDAPATAN ASLI DAERAH (PAD)	-	PD 3. Meningkatkan tata kelola pemerintahan dan pelayanan publik yang bersih, efektif dan anti korupsi		DINAS PERPUSTAKAAN DAN KEARSIPAN
	2.23.02.2.01.0019	Pengembangan Kekhasan Koleksi Perpustakaan Daerah Tingkat Kabupaten/Kota			1.924.000,00						
		Terlaksananya Pengembangan Kekhasan Koleksi Perpustakaan Daerah Tingkat Kabupaten/Kota	Jumlah Koleksi Perpustakaan Khas Dearah Tingkat Kabupaten/Kota yang Dikembangkan	5 Eksemplar	1.924.000,00	Kab. Malang	PENDAPATAN ASLI DAERAH (PAD)	-	PD 3. Meningkatkan tata kelola pemerintahan dan pelayanan publik yang bersih, efektif dan anti korupsi		DINAS PERPUSTAKAAN DAN KEARSIPAN
242.	**2.23.03**	**PROGRAM PELESTARIAN KOLEKSI NASIONAL DAN NASKAH KUNO**			**4.104.000,00**						
		Meningkatnya pelestarian koleksi nasional dan naskah kuno			***4.104.000,00***						
			999.Persentase Koleksi Nasional dan Naskah Kuno yang Dimiliki	5 Persentase	4.104.000,00						
	2.23.03.2.01	Pelestarian Naskah Kuno Milik Daerah Kabupaten/Kota			4.104.000,00					-	
		Terlaksananya Pelestarian Naskah Kuno Milik Daerah Kabupaten/Kota			4.104.000,00					-	
			Jumlah masyarakat yang berperan dalam penyimpanan, perawatan, pelestarian dan pendaftaran naskah kuno	4 Orang	4.104.000,00						
	2.23.03.2.01.0003	Peningkatan Peran Serta Masyarakat dalam Penyimpanan, Perawatan, Pelestarian, dan Pendaftaran Naskah Kuno			4.104.000,00						
		Meningkatnya Peran serta Masyarakat dalam Penyimpanan, Perawatan, Pelestarian, dan Pendaftaran Naskah Kuno	Jumlah masyarakat yang berperan dalam penyimpanan, perawatan, pelestarian dan pendaftaran naskah kuno	2 Orang	4.104.000,00	Kab. Malang	PENDAPATAN ASLI DAERAH (PAD)	-	PD 3. Meningkatkan tata kelola pemerintahan dan pelayanan publik yang bersih, efektif dan anti korupsi		DINAS PERPUSTAKAAN DAN KEARSIPAN
	2.24	**URUSAN PEMERINTAHAN BIDANG KEARSIPAN**			**8.940.969.492,00**						
243.	**2.24.01**	**PROGRAM PENUNJANG URUSAN PEMERINTAHAN DAERAH KABUPATEN/KOTA**			**8.920.409.492,00**						
		Tercapainya kinerja perangkat daerah dalam rangka pemenuhan tugas dan fungsi			***8.918.909.492,00***						
			999.Persentase capaian kinerja perangkat daerah	100 %	8.918.909.492,00						
	2.24.01.2.01	Perencanaan, Penganggaran, dan Evaluasi Kinerja Perangkat Daerah			10.000.000,00					-	
		Tersusunnya Perencanaan, Penganggaran, dan Evaluasi Kinerja Perangkat Daerah			10.000.000,00					-	
			Jumlah Dokumen DPA-SKPD dan Laporan Hasil Koordinasi Penyusunan Dokumen DPA-SKPD	2 Dokumen	1.500.000,00						
			Jumlah Dokumen Perencanaan Perangkat Daerah	4 Dokumen	3.000.000,00						
			Jumlah Laporan Capaian Kinerja dan Ikhtisar Realisasi Kinerja SKPD dan Laporan Hasil Koordinasi Penyusunan Laporan Capaian Kinerja dan Ikhtisar Realisasi Kinerja SKPD	4 Laporan	4.000.000,00						
			Jumlah Laporan Evaluasi Kinerja Perangkat Daerah	2 Laporan	1.500.000,00						
	2.24.01.2.01.0001	Penyusunan Dokumen Perencanaan Perangkat Daerah			3.000.000,00						

1	2	3	4	5	6	7	8	9	10	11	12
		Tersusunnya Dokumen Perencanaan Perangkat Daerah	Jumlah Dokumen Perencanaan Perangkat Daerah	4 Dokumen	3.000.000,00	Kab. Malang	PENDAPATAN ASLI DAERAH (PAD)	-	PD 3. Meningkatkan tata kelola pemerintahan dan pelayanan publik yang bersih, efektif dan anti korupsi		DINAS PERPUSTAKAAN DAN KEARSIPAN
	2.24.01.2.01.0004	Koordinasi dan Penyusunan DPA-SKPD			1.500.000,00						
		Tersedianya Dokumen DPA-SKPD dan Laporan Hasil Koordinasi Penyusunan Dokumen DPA-SKPD	Jumlah Dokumen DPA-SKPD dan Laporan Hasil Koordinasi Penyusunan Dokumen DPA-SKPD	4 Dokumen	1.500.000,00	Kab. Malang	PENDAPATAN ASLI DAERAH (PAD)	-	PD 3. Meningkatkan tata kelola pemerintahan dan pelayanan publik yang bersih, efektif dan anti korupsi		DINAS PERPUSTAKAAN DAN KEARSIPAN
	2.24.01.2.01.0006	Koordinasi dan Penyusunan Laporan Capaian Kinerja dan Ikhtisar Realisasi Kinerja SKPD			4.000.000,00						
		Tersedianya Laporan Capaian Kinerja dan Ikhtisar Realisasi Kinerja SKPD dan Laporan Hasil Koordinasi Penyusunan Laporan Capaian Kinerja dan Ikhtisar Realisasi Kinerja SKPD	Jumlah Laporan Capaian Kinerja dan Ikhtisar Realisasi Kinerja SKPD dan Laporan Hasil Koordinasi Penyusunan Laporan Capaian Kinerja dan Ikhtisar Realisasi Kinerja SKPD	4 Laporan	4.000.000,00	Kab. Malang	PENDAPATAN ASLI DAERAH (PAD)	-	PD 3. Meningkatkan tata kelola pemerintahan dan pelayanan publik yang bersih, efektif dan anti korupsi		DINAS PERPUSTAKAAN DAN KEARSIPAN
	2.24.01.2.01.0007	Evaluasi Kinerja Perangkat Daerah			1.500.000,00						
		Terlaksananya Evaluasi Kinerja Perangkat Daerah	Jumlah Laporan Evaluasi Kinerja Perangkat Daerah	4 Laporan	1.500.000,00	Kab. Malang	PENDAPATAN ASLI DAERAH (PAD)	-	PD 3. Meningkatkan tata kelola pemerintahan dan pelayanan publik yang bersih, efektif dan anti korupsi		DINAS PERPUSTAKAAN DAN KEARSIPAN
	2.24.01.2.02	Administrasi Keuangan Perangkat Daerah			8.449.144.946,00					-	
		Terlaksananya Administrasi Keuangan Perangkat Daerah			8.449.144.946,00					-	
			Jumlah Orang yang Menerima Gaji dan Tunjangan ASN	65 Orang/bulan	8.449.144.946,00						
	2.24.01.2.02.0001	Penyediaan Gaji dan Tunjangan ASN			8.449.144.946,00						
		Tersedianya Gaji dan Tunjangan ASN	Jumlah Orang yang Menerima Gaji dan Tunjangan ASN	56 Orang/bulan	8.449.144.946,00	Kab. Malang	PENDAPATAN ASLI DAERAH (PAD) Dana Alokasi Umum (DAU)	-	PD 3. Meningkatkan tata kelola pemerintahan dan pelayanan publik yang bersih, efektif dan anti korupsi		DINAS PERPUSTAKAAN DAN KEARSIPAN
	2.24.01.2.05	Administrasi Kepegawaian Perangkat Daerah			6.022.000,00					-	
		Terlaksananya Administrasi Kepegawaian Perangkat Daerah			6.022.000,00					-	
			Jumlah Paket Pakaian Dinas beserta Atribut Kelengkapan	1 Paket	0,00						
			Jumlah Pegawai Berdasarkan Tugas dan Fungsi yang Mengikuti Pendidikan dan Pelatihan	6 Orang	6.022.000,00						
	2.24.01.2.05.0002	Pengadaan Pakaian Dinas beserta Atribut Kelengkapannya			0,00						
		Tersedianya Pakaian Dinas beserta Atribut Kelengkapan	Jumlah Paket Pakaian Dinas beserta Atribut Kelengkapan	0 Paket	0,00	Kab. Malang	PENDAPATAN ASLI DAERAH (PAD)	-	PD 3. Meningkatkan tata kelola pemerintahan dan pelayanan publik yang bersih, efektif dan anti korupsi		DINAS PERPUSTAKAAN DAN KEARSIPAN
	2.24.01.2.05.0009	Pendidikan dan Pelatihan Pegawai Berdasarkan Tugas dan Fungsi			6.022.000,00						
		Terlaksananya Pendidikan dan Pelatihan Pegawai Berdasarkan Tugas dan Fungsi	Jumlah Pegawai Berdasarkan Tugas dan Fungsi yang Mengikuti Pendidikan dan Pelatihan	2 Orang	6.022.000,00	Kab. Malang	PENDAPATAN ASLI DAERAH (PAD)	-	PD 3. Meningkatkan tata kelola pemerintahan dan pelayanan publik yang bersih, efektif dan anti korupsi		DINAS PERPUSTAKAAN DAN KEARSIPAN
	2.24.01.2.06	Administrasi Umum Perangkat Daerah			236.254.546,00					-	
		Terlaksananya Administrasi Umum Perangkat Daerah			236.254.546,00					-	
			Jumlah Dokumen Bahan Bacaan dan Peraturan Perundang-Undangan yang Disediakan	12 Dokumen	3.744.000,00						
			Jumlah Laporan Fasilitasi Kunjungan Tamu	4 Laporan	20.000.000,00						
			Jumlah Laporan Penyelenggaraan Rapat Koordinasi dan Konsultasi SKPD	4 Laporan	147.257.366,00						
			Jumlah Paket Bahan Logistik Kantor yang Disediakan	4 Paket	14.248.000,00						
			Jumlah Paket Bahan/Material yang Disediakan	4 Paket	21.017.920,00						

1	2	3	4	5	6	7	8	9	10	11	12
			Jumlah Paket Barang Cetakan dan Penggandaan yang Disediakan	4 Paket	20.034.000,00						
			Jumlah Paket Komponen Instalasi Listrik/Penerangan Bangunan Kantor yang Disediakan	4 Paket	2.500.000,00						
			Jumlah Paket Peralatan Rumah Tangga yang Disediakan	4 Paket	7.453.260,00						
	2.24.01.2.06.0001	Penyediaan Komponen InstalasiListrik/Penerangan Bangunan Kantor			2.500.000,00						
		Tersedianya Komponen Instalasi Listrik/Penerangan Bangunan Kantor	Jumlah Paket Komponen Instalasi Listrik/Penerangan Bangunan Kantor yang Disediakan	4 Paket	2.500.000,00	Kab. Malang	PENDAPATAN ASLI DAERAH (PAD)	-	PD 3. Meningkatkan tata kelola pemerintahan dan pelayanan publik yang bersih, efektif dan anti korupsi		DINAS PERPUSTAKAAN DAN KEARSIPAN
	2.24.01.2.06.0003	Penyediaan Peralatan Rumah Tangga			7.453.260,00						
		Tersedianya Peralatan Rumah Tangga	Jumlah Paket Peralatan Rumah Tangga yang Disediakan	4 Paket	7.453.260,00	Kab. Malang	PENDAPATAN ASLI DAERAH (PAD)	-	PD 3. Meningkatkan tata kelola pemerintahan dan pelayanan publik yang bersih, efektif dan anti korupsi		DINAS PERPUSTAKAAN DAN KEARSIPAN
	2.24.01.2.06.0004	Penyediaan Bahan Logistik Kantor			14.248.000,00						
		Tersedianya Bahan Logistik Kantor	Jumlah Paket Bahan Logistik Kantor yang Disediakan	4 Paket	14.248.000,00	Kab. Malang	PENDAPATAN ASLI DAERAH (PAD)	-	PD 3. Meningkatkan tata kelola pemerintahan dan pelayanan publik yang bersih, efektif dan anti korupsi		DINAS PERPUSTAKAAN DAN KEARSIPAN
	2.24.01.2.06.0005	Penyediaan Barang Cetakan dan Penggandaan			20.034.000,00						
		Tersedianya Barang Cetakan dan Penggandaan	Jumlah Paket Barang Cetakan dan Penggandaan yang Disediakan	4 Paket	20.034.000,00	Kab. Malang	PENDAPATAN ASLI DAERAH (PAD)	-	PD 3. Meningkatkan tata kelola pemerintahan dan pelayanan publik yang bersih, efektif dan anti korupsi		DINAS PERPUSTAKAAN DAN KEARSIPAN
	2.24.01.2.06.0006	Penyediaan Bahan Bacaan dan Peraturan Perundang-undangan			3.744.000,00						
		Tersedianya Bahan Bacaan dan Peraturan Perundang-undangan	Jumlah Dokumen Bahan Bacaan dan Peraturan Perundang-Undangan yang Disediakan	4 Dokumen	3.744.000,00	Kab. Malang	PENDAPATAN ASLI DAERAH (PAD)	-	PD 3. Meningkatkan tata kelola pemerintahan dan pelayanan publik yang bersih, efektif dan anti korupsi		DINAS PERPUSTAKAAN DAN KEARSIPAN
	2.24.01.2.06.0007	Penyediaan Bahan/Material			21.017.920,00						
		Tersedianya Bahan/Material	Jumlah Paket Bahan/Material yang Disediakan	4 Paket	21.017.920,00	Kab. Malang	PENDAPATAN ASLI DAERAH (PAD)	-	PD 3. Meningkatkan tata kelola pemerintahan dan pelayanan publik yang bersih, efektif dan anti korupsi		DINAS PERPUSTAKAAN DAN KEARSIPAN
	2.24.01.2.06.0008	Fasilitasi Kunjungan Tamu			20.000.000,00						
		Terlaksananya Fasilitasi Kunjungan Tamu	Jumlah Laporan Fasilitasi Kunjungan Tamu	4 Laporan	20.000.000,00	Kab. Malang	PENDAPATAN ASLI DAERAH (PAD)	-	PD 3. Meningkatkan tata kelola pemerintahan dan pelayanan publik yang bersih, efektif dan anti korupsi		DINAS PERPUSTAKAAN DAN KEARSIPAN
	2.24.01.2.06.0009	Penyelenggaraan Rapat Koordinasi dan Konsultasi SKPD			147.257.366,00						
		Terlaksananya Penyelenggaraan Rapat Koordinasi dan Konsultasi SKPD	Jumlah Laporan Penyelenggaraan Rapat Koordinasi dan Konsultasi SKPD	4 Laporan	147.257.366,00	Kab. Malang	PENDAPATAN ASLI DAERAH (PAD)	-	PD 3. Meningkatkan tata kelola pemerintahan dan pelayanan publik yang bersih, efektif dan anti korupsi		DINAS PERPUSTAKAAN DAN KEARSIPAN
	2.24.01.2.07	Pengadaan Barang Milik Daerah Penunjang Urusan Pemerintah Daerah			16.118.000,00					-	
		Tersedianya Barang Milik Daerah Penunjang Urusan Pemerintah Daerah			16.118.000,00					-	
			Jumlah Unit Peralatan dan Mesin Lainnya yang Disediakan	6 Unit	16.118.000,00						
	2.24.01.2.07.0006	Pengadaan Peralatan dan Mesin Lainnya			16.118.000,00						
		Tersedianya Peralatan dan Mesin Lainnya	Jumlah Unit Peralatan dan Mesin Lainnya yang Disediakan	1 Unit	16.118.000,00	Kab. Malang	PENDAPATAN ASLI DAERAH (PAD)	-	PD 3. Meningkatkan tata kelola pemerintahan dan pelayanan publik yang bersih, efektif dan anti korupsi		DINAS PERPUSTAKAAN DAN KEARSIPAN
	2.24.01.2.08	Penyediaan Jasa Penunjang Urusan Pemerintahan Daerah			87.520.000,00					-	
		Tersedianya Jasa Penunjang Urusan Pemerintahan Daerah			87.520.000,00					-	
			Jumlah Laporan Penyediaan Jasa Komunikasi, Sumber Daya Air dan Listrik yang Disediakan	4 Laporan	85.000.000,00						
			Jumlah Laporan Penyediaan Jasa Pelayanan Umum Kantor yang Disediakan	4 Laporan	2.520.000,00						

1	2	3	4	5	6	7	8	9	10	11	12
	2.24.01.2.08.0002	Penyediaan Jasa Komunikasi, Sumber Daya Air dan Listrik			85.000.000,00						
		Tersedianya Jasa Komunikasi, Sumber Daya Air dan Listrik	Jumlah Laporan Penyediaan Jasa Komunikasi, Sumber Daya Air dan Listrik yang Disediakan	4 Laporan	85.000.000,00	Kab. Malang	PENDAPATAN ASLI DAERAH (PAD)	-	PD 3. Meningkatkan tata kelola pemerintahan dan pelayanan publik yang bersih, efektif dan anti korupsi		DINAS PERPUSTAKAAN DAN KEARSIPAN
	2.24.01.2.08.0004	Penyediaan Jasa Pelayanan Umum Kantor			2.520.000,00						
		Tersedianya Jasa Pelayanan Umum Kantor	Jumlah Laporan Penyediaan Jasa Pelayanan Umum Kantor yang Disediakan	4 Laporan	2.520.000,00	Kab. Malang	PENDAPATAN ASLI DAERAH (PAD)	-	PD 3. Meningkatkan tata kelola pemerintahan dan pelayanan publik yang bersih, efektif dan anti korupsi		DINAS PERPUSTAKAAN DAN KEARSIPAN
	2.24.01.2.09	Pemeliharaan Barang Milik Daerah Penunjang Urusan Pemerintahan Daerah			115.350.000,00					-	
		Terlaksananya Pemeliharaan Barang Milik Daerah Penunjang Urusan Pemerintahan Daerah			115.350.000,00					-	
			Jumlah Gedung Kantor dan Bangunan Lainnya yang Dipelihara/Direhabilitasi	1 Unit	30.000.000,00						
			Jumlah Kendaraan Dinas Operasional atau Lapangan yang Dipelihara dan dibayarkan Pajak dan Perizinannya	6 Unit	35.000.000,00						
			Jumlah Kendaraan Perorangan Dinas atau Kendaraan Dinas Jabatan yang Dipelihara dan dibayarkan Pajaknya	1 Unit	40.000.000,00						
			Jumlah Peralatan dan Mesin Lainnya yang Dipelihara	10 Unit	10.350.000,00						
	2.24.01.2.09.0001	Penyediaan Jasa Pemeliharaan, Biaya Pemeliharaan, dan Pajak Kendaraan Perorangan Dinas atau Kendaraan Dinas Jabatan			40.000.000,00						
		Tersedianya Jasa Pemeliharaan, Biaya Pemeliharaan dan Pajak Kendaraan Perorangan Dinas atau Kendaraan Dinas Jabatan	Jumlah Kendaraan Perorangan Dinas atau Kendaraan Dinas Jabatan yang Dipelihara dan dibayarkan Pajaknya	1 Unit	40.000.000,00	Kab. Malang	PENDAPATAN ASLI DAERAH (PAD)	-	PD 3. Meningkatkan tata kelola pemerintahan dan pelayanan publik yang bersih, efektif dan anti korupsi		DINAS PERPUSTAKAAN DAN KEARSIPAN
	2.24.01.2.09.0002	Penyediaan Jasa Pemeliharaan, Biaya Pemeliharaan, Pajak dan Perizinan Kendaraan Dinas Operasional atau Lapangan			35.000.000,00						
		Tersedianya Jasa Pemeliharaan, Biaya Pemeliharaan, Pajak dan Perizinan Kendaraan Dinas Operasional atau Lapangan	Jumlah Kendaraan Dinas Operasional atau Lapangan yang Dipelihara dan dibayarkan Pajak dan Perizinannya	7 Unit	35.000.000,00	Kab. Malang	PENDAPATAN ASLI DAERAH (PAD)	-	PD 3. Meningkatkan tata kelola pemerintahan dan pelayanan publik yang bersih, efektif dan anti korupsi		DINAS PERPUSTAKAAN DAN KEARSIPAN
	2.24.01.2.09.0006	Pemeliharaan Peralatan dan Mesin Lainnya			10.350.000,00						
		Terlaksananya Pemeliharaan Peralatan dan Mesin Lainnya	Jumlah Peralatan dan Mesin Lainnya yang Dipelihara	5 Unit	10.350.000,00	Kab. Malang	PENDAPATAN ASLI DAERAH (PAD)	-	PD 3. Meningkatkan tata kelola pemerintahan dan pelayanan publik yang bersih, efektif dan anti korupsi		DINAS PERPUSTAKAAN DAN KEARSIPAN
	2.24.01.2.09.0009	Pemeliharaan/Rehabilitasi Gedung Kantor dan Bangunan Lainnya			30.000.000,00						
		Terlaksananya Pemeliharaan/Rehabilitasi Gedung Kantor dan Bangunan Lainnya	Jumlah Gedung Kantor dan Bangunan Lainnya yang Dipelihara/Direhabilitasi	2 Unit	30.000.000,00	Kab. Malang	PENDAPATAN ASLI DAERAH (PAD)	-	PD 3. Meningkatkan tata kelola pemerintahan dan pelayanan publik yang bersih, efektif dan anti korupsi		DINAS PERPUSTAKAAN DAN KEARSIPAN
244.	**2.24.02**	**PROGRAM PENGELOLAAN ARSIP**			**14.042.000,00**						
		Meningkatnya tata kelola arsip dinamis dan statis			***13.292.000,00***						
			999.Tingkat Ketersediaan Arsip	60.76 Persentase	13.292.000,00						
	2.24.02.2.01	Pengelolaan Arsip Dinamis Daerah Kabupaten/Kota			9.250.000,00					-	
		Terkelolanya Arsip Dinamis Daerah Kabupaten/Kota			9.250.000,00					-	
			Jumlah Laporan Hasil Pengawasan Arsip Dinamis Kewenangan Kabupaten/Kota	35 Laporan	8.500.000,00						

1	2	3	4	5	6	7	8	9	10	11	12
			Jumlah Naskah Dinas yang Diciptakan dan Digunakan	7 Berkas	750.000,00						
	2.24.02.2.01.0001	Penciptaan dan Penggunaan Arsip Dinamis			750.000,00						
		Terkelolanya Penciptaan dan Penggunaan Arsip Dinamis	Jumlah Naskah Dinas yang Diciptakan dan Digunakan	1 Berkas	750.000,00	Kab. Malang	PENDAPATAN ASLI DAERAH (PAD)	-	PD 3. Meningkatkan tata kelola pemerintahan dan pelayanan publik yang bersih, efektif dan anti korupsi		DINAS PERPUSTAKAAN DAN KEARSIPAN
	2.24.02.2.01.0003	Pengawasan Arsip Dinamis Kewenangan Kabupaten/Kota			8.500.000,00						
		Terlaksananya Pengawasan Arsip Dinamis Kewenangan Kabupaten/Kota	Jumlah Laporan Hasil Pengawasan Arsip Dinamis Kewenangan Kabupaten/Kota	4 Laporan	8.500.000,00	Kab. Malang	PENDAPATAN ASLI DAERAH (PAD)	-	PD 3. Meningkatkan tata kelola pemerintahan dan pelayanan publik yang bersih, efektif dan anti korupsi		DINAS PERPUSTAKAAN DAN KEARSIPAN
	2.24.02.2.02	Pengelolaan Arsip Statis Daerah Kabupaten/Kota			1.628.000,00					-	
		Terkelolanya Pengelolaan Arsip Statis Daerah Kabupaten/Kota			1.628.000,00					-	
			Jumlah Arsip Statis yang Dilakukan Akusisi, Pengolahan, Preservasi dan Akses Arsip Statis	4000 Arsip	1.628.000,00						
	2.24.02.2.02.0004	Akuisisi, Pengolahan, Preservasi, dan Akses Arsip Statis			1.628.000,00						
		Terlaksananya Akusisi, Pengolahan, Preservasi dan Akses Arsip Statis	Jumlah Arsip Statis yang Dilakukan Akusisi, Pengolahan, Preservasi dan Akses Arsip Statis	25 Arsip	1.628.000,00	Kab. Malang	PENDAPATAN ASLI DAERAH (PAD)	-	PD 3. Meningkatkan tata kelola pemerintahan dan pelayanan publik yang bersih, efektif dan anti korupsi		DINAS PERPUSTAKAAN DAN KEARSIPAN
	2.24.02.2.03	Pengelolaan Simpul Jaringan Informasi Kearsipan Nasional Tingkat Kabupaten/Kota			3.164.000,00					-	
		Terkelolanya Simpul Jaringan Informasi Kearsipan Nasional Tingkat Kabupaten/Kota			3.164.000,00					-	
			Jumlah Laporan Hasil Pemberdayaan Kapasitas Unit Kearsipan dan Lembaga Kearsipan Daerah Kabupaten/Kota	1 Laporan	750.000,00						
			Jumlah Layanan Penyediaan Informasi, Akses dan Layanan Kearsipan Tingkat Daerah Kabupaten/Kota Melalui JIKN	460 Pengguna	2.414.000,00						
	2.24.02.2.03.0001	Penyediaan Informasi, Akses dan Layanan Kearsipan Tingkat Daerah Kabupaten/Kota Melalui JIKN			2.414.000,00						
		Tersedianya Informasi, Akses dan Layanan Kearsipan Tingkat Daerah Kabupaten/Kota Melalui JIKN	Jumlah Layanan Penyediaan Informasi, Akses dan Layanan Kearsipan Tingkat Daerah Kabupaten/Kota Melalui JIKN	5 Pengguna	2.414.000,00	Kab. Malang	PENDAPATAN ASLI DAERAH (PAD)	-	PD 3. Meningkatkan tata kelola pemerintahan dan pelayanan publik yang bersih, efektif dan anti korupsi		DINAS PERPUSTAKAAN DAN KEARSIPAN
	2.24.02.2.03.0002	Pemberdayaan Kapasitas Unit Kearsipan dan Lembaga Kearsipan Daerah Kabupaten/Kota			750.000,00						
		Terlaksananya Pemberdayaan Kapasitas Unit Kearsipan dan Lembaga Kearsipan Daerah Kabupaten/Kota	Jumlah Laporan Hasil Pemberdayaan Kapasitas Unit Kearsipan dan Lembaga Kearsipan Daerah Kabupaten/Kota	1 Laporan	750.000,00	Kab. Malang	PENDAPATAN ASLI DAERAH (PAD)	-	PD 3. Meningkatkan tata kelola pemerintahan dan pelayanan publik yang bersih, efektif dan anti korupsi		DINAS PERPUSTAKAAN DAN KEARSIPAN
245.	**2.24.03**	**PROGRAM PERLINDUNGAN DAN PENYELAMATAN ARSIP**			**5.958.000,00**						
		Meningkatnya perlindungan dan penyelamatan arsip sesuai NSPK			***5.958.000,00***						
			999.Persentase Cakupan Perlindungan dan Penyelamatan Arsip	20 Persentase	5.958.000,00						
	2.24.03.2.01	Pemusnahan Arsip Dilingkungan Pemerintah Daerah Kabupaten/Kota yang Memiliki Retensi di Bawah 10 (Sepuluh) Tahun			3.850.000,00					-	
		Terlaksananya Pemusnahan Arsip di Lingkungan Pemerintah Daerah Kabupaten/Kota yang Memiliki Retensi di Bawah 10 Tahun			3.850.000,00					-	

1	2	3	4	5	6	7	8	9	10	11	12
			Jumlah Arsip yang Dilakukan Penilaian, Penetapan dan Pelaksanaan Pemusnahan Arsip yang Memiliki Retensi di Bawah 10 (Sepuluh) Tahun	2 Arsip	2.410.000,00						
			Jumlah Arsip yang Memiliki Retensi Di Bawah 10 Tahun yang Dimusnahkan	100 Berkas	1.440.000,00						
	2.24.03.2.01.0003	Pelaksanaan Pemusnahan Arsip yang Memiliki Retensi di Bawah 10 Tahun			1.440.000,00						
		Terlaksananya Pemusnahan Arsip yang Memiliki Retensi Di Bawah 10 Tahun	Jumlah Arsip yang Memiliki Retensi Di Bawah 10 Tahun yang Dimusnahkan	2 Berkas	1.440.000,00	Kab. Malang	PENDAPATAN ASLI DAERAH (PAD)	-	PD 3. Meningkatkan tata kelola pemerintahan dan pelayanan publik yang bersih, efektif dan anti korupsi		DINAS PERPUSTAKAAN DAN KEARSIPAN
	2.24.03.2.01.0004	Penilaian, Penetapan dan Pelaksanaan Pemusnahan Arsip yang Memiliki Retensi di Bawah 10 (Sepuluh) Tahun			2.410.000,00						
		Tersusunnya Daftar Penilaian, Penetapan dan Pelaksanaan Pemusnahan Arsip yang Memiliki Retensi di Bawah 10 (Sepuluh) Tahun	Jumlah Arsip yang Dilakukan Penilaian, Penetapan dan Pelaksanaan Pemusnahan Arsip yang Memiliki Retensi di Bawah 10 (Sepuluh) Tahun	5 Arsip	2.410.000,00	Kab. Malang	PENDAPATAN ASLI DAERAH (PAD)	-	PD 3. Meningkatkan tata kelola pemerintahan dan pelayanan publik yang bersih, efektif dan anti korupsi		DINAS PERPUSTAKAAN DAN KEARSIPAN
	2.24.03.2.05	Pencarian Arsip Statis Kabupaten/Kota yang Dinyatakan Hilang			968.000,00					-	
		Terlaksananya Pencarian Arsip Statis Kabupaten/Kota yang dinyatakan Hilang			968.000,00					-	
			Jumlah Daftar Pencarian Arsip (DPA) yang Dilakukan Penetapan dan Pengumuman	1 Arsip	968.000,00						
	2.24.03.2.05.0003	Penetapan dan Pengumuman Daftar Pencarian Arsip (DPA)			968.000,00						
		Terlaksananya Penetapan dan Pengumuman Daftar Pencarian Arsip (DPA)	Jumlah Daftar Pencarian Arsip (DPA) yang Dilakukan Penetapan dan Pengumuman	1 Arsip	968.000,00	Kab. Malang	PENDAPATAN ASLI DAERAH (PAD)	-	PD 3. Meningkatkan tata kelola pemerintahan dan pelayanan publik yang bersih, efektif dan anti korupsi		DINAS PERPUSTAKAAN DAN KEARSIPAN
	2.24.03.2.03	Penyelamatan Arsip Perangkat Daerah Kabupaten/Kota yang Digabung dan/atau Dibubarkan, dan Pemekaran Daerah Kecamatan dan Desa/Kelurahan			1.140.000,00					-	
		Terlaksananya Penyelamatan Arsip Perangkat Daerah Kabupaten/Kota yang digabung dan/atau Dibubarkan, dan Pemekaran Daerah Kecamatan dan Desa atau Kelurahan			1.140.000,00					-	
			Jumlah Arsip yang Dilakukan Pendataan, Penyusunan Daftar dan Penilaian serta Penyerahan atau Pemusnahan Arsip bagi Pembubaran Perangkat Daerah Kabupaten/Kota	-	1.140.000,00						
	2.24.03.2.03.0002	Pendataan, Penyusunan Daftar dan Penilaian serta Penyerahan atau Pemusnahan Arsip bagi Pembubaran Perangkat Daerah Kabupaten/Kota			1.140.000,00						
		Terkelolanya Pendataan, Penyusunan Daftar dan Penilaian serta Penyerahan atau Pemusnahan Arsip bagi Pembubaran Perangkat Daerah Kabupaten/Kota	Jumlah Arsip yang Dilakukan Pendataan, Penyusunan Daftar dan Penilaian serta Penyerahan atau Pemusnahan Arsip bagi Pembubaran Perangkat Daerah Kabupaten/Kota	1 Arsip	1.140.000,00	Kab. Malang	PENDAPATAN ASLI DAERAH (PAD)	-	PD 3. Meningkatkan tata kelola pemerintahan dan pelayanan publik yang bersih, efektif dan anti korupsi		DINAS PERPUSTAKAAN DAN KEARSIPAN
246.	**2.24.04**	**PROGRAM PERIZINAN PENGGUNAAN ARSIP**			**560.000,00**						
		Meningkatnya akses masyarakat terhadap penggunaan arsip yang bersifat tertutup			***560.000,00***						
			999.Persentase Akses Masyarakat terhadap Penggunaan Arsip yang Bersifat Tertutup	10 Persentase	560.000,00						

1	2	3	4	5	6	7	8	9	10	11	12
	2.24.04.2.01	Pelayanan Izin Penggunaan Arsip yang Bersifat Tertutup di Kabupaten/Kota			560.000,00					-	
		Terlaksananya Pelayanan Izin Penggunaan Arsip yang Bersifat Tertutup di Daerah Provinsi			560.000,00					-	
			Jumlah SOP Penggunaan Arsip yang Bersifat Tertutup yang Disusun dan Ditetapkan	10 SOP	560.000,00						
	2.24.04.2.01.0003	Penyusunan dan Penetapan SOP Penggunaan Arsip yang Bersifat Tertutup			560.000,00						
		Terlasksananya Penyusunan dan Penerapan SOP Penggunaan Arsip yang Bersifat Tertutup	Jumlah SOP Penggunaan Arsip yang Bersifat Tertutup yang Disusun dan Ditetapkan	1 SOP	560.000,00	Kab. Malang	PENDAPATAN ASLI DAERAH (PAD)	-	PD 3. Meningkatkan tata kelola pemerintahan dan pelayanan publik yang bersih, efektif dan anti korupsi		DINAS PERPUSTAKAAN DAN KEARSIPAN
		DINAS PERIKANAN			**14.951.744.028,00**						
	3	**URUSAN PEMERINTAHAN PILIHAN**			**14.951.744.028,00**						
	3.25	**URUSAN PEMERINTAHAN BIDANG KELAUTAN DAN PERIKANAN**			**14.951.744.028,00**						
247.	**3.25.01**	**PROGRAM PENUNJANG URUSAN PEMERINTAHAN DAERAH KABUPATEN/KOTA**			**11.535.148.568,00**						
		Tercapainya kinerja perangkat daerah dalam rangka pemenuhan tugas dan fungsi			***11.524.100.768,00***						
			1.Persentase capaian kinerja perangkat daerah	100 %	11.524.100.768,00						
	3.25.01.2.01	Perencanaan, Penganggaran, dan Evaluasi Kinerja Perangkat Daerah			8.300.000,00					Internal Dinas Perikanan	
		Terpenuhinya Dokumen Perencanaan, Penganggaran, dan Evaluasi Kinerja Perangkat Daerah			8.300.000,00					Internal Dinas Perikanan	
			Jumlah Dokumen DPA-SKPD dan Laporan Hasil Koordinasi Penyusunan Dokumen DPA-SKPD	1 Dokumen	749.000,00						
			Jumlah Dokumen Perencanaan Perangkat Daerah	10 Dokumen	1.760.000,00						
			Jumlah Dokumen Perubahan DPA-SKPD dan Laporan Hasil Koordinasi Penyusunan Dokumen Perubahan DPA-SKPD	1 Dokumen	1.015.000,00						
			Jumlah Dokumen Perubahan RKA-SKPD dan Laporan Hasil Koordinasi Penyusunan Dokumen Perubahan RKA-SKPD	1 Dokumen	1.015.000,00						
			Jumlah Dokumen RKA-SKPD dan Laporan Hasil Koordinasi Penyusunan Dokumen RKA-SKPD	1 Dokumen	749.000,00						
			Jumlah Laporan Capaian Kinerja dan Ikhtisar Realisasi Kinerja SKPD dan Laporan Hasil Koordinasi Penyusunan Laporan Capaian Kinerja dan Ikhtisar Realisasi Kinerja SKPD	10 Laporan	1.678.000,00						
			Jumlah Laporan Evaluasi Kinerja Perangkat Daerah	9 Laporan	1.334.000,00						
	3.25.01.2.01.0001	Penyusunan Dokumen Perencanaan Perangkat Daerah			1.760.000,00						
		Tersusunnya Dokumen Perencanaan Perangkat Daerah	Jumlah Dokumen Perencanaan Perangkat Daerah	10 Dokumen	1.760.000,00	Provinsi Jawa Timur || Kab. Malang || Kecamatan Kepanjen || Kelurahan Pananjakan || 0	PENDAPATAN ASLI DAERAH (PAD)	2.Memantapkan sistem pertahanan keamanan negara dan mendorong kemandirian bangsa melalui swasembada pangan, energi, air, ekonomi kreatif, ekonomi hijau, dan ekonomi biru	PD 2. Meningkatkan perekonomian melalui sektor Pertanian, Peternakan, Perikanan dan UMKM serta meningkatkan daya saing investasi		DINAS PERIKANAN

1	2	3	4	5	6	7	8	9	10	11	12
	3.25.01.2.01.0002	Koordinasi dan Penyusunan Dokumen RKA-SKPD			749.000,00						
		Tersedianya Dokumen RKA-SKPD dan Laporan Hasil Koordinasi Penyusunan Dokumen RKA-SKPD	Jumlah Dokumen RKA-SKPD dan Laporan Hasil Koordinasi Penyusunan Dokumen RKA-SKPD	1 Dokumen	749.000,00	Provinsi Jawa Timur || Kab. Malang || Kecamatan Kepanjen || Kelurahan Pananjakan || 0	PENDAPATAN ASLI DAERAH (PAD)	2.Memantapkan sistem pertahanan keamanan negara dan mendorong kemandirian bangsa melalui swasembada pangan, energi, air, ekonomi kreatif, ekonomi hijau, dan ekonomi biru	PD 2. Meningkatkan perekonomian melalui sektor Pertanian, Peternakan, Perikanan dan UMKM serta meningkatkan daya saing investasi		DINAS PERIKANAN
	3.25.01.2.01.0003	Koordinasi dan Penyusunan Dokumen Perubahan RKA-SKPD			1.015.000,00						
		Tersedianya Dokumen Perubahan RKA-SKPD dan Laporan Hasil Koordinasi Penyusunan Dokumen Perubahan RKA-SKPD	Jumlah Dokumen Perubahan RKA-SKPD dan Laporan Hasil Koordinasi Penyusunan Dokumen Perubahan RKA-SKPD	1 Dokumen	1.015.000,00	Provinsi Jawa Timur || Kab. Malang || Kecamatan Kepanjen || Kelurahan Pananjakan || 0	PENDAPATAN ASLI DAERAH (PAD)	2.Memantapkan sistem pertahanan keamanan negara dan mendorong kemandirian bangsa melalui swasembada pangan, energi, air, ekonomi kreatif, ekonomi hijau, dan ekonomi biru	PD 2. Meningkatkan perekonomian melalui sektor Pertanian, Peternakan, Perikanan dan UMKM serta meningkatkan daya saing investasi		DINAS PERIKANAN
	3.25.01.2.01.0004	Koordinasi dan Penyusunan DPA-SKPD			749.000,00						
		Tersedianya Dokumen DPA-SKPD dan Laporan Hasil Koordinasi Penyusunan Dokumen DPA-SKPD	Jumlah Dokumen DPA-SKPD dan Laporan Hasil Koordinasi Penyusunan Dokumen DPA-SKPD	1 Dokumen	749.000,00	Provinsi Jawa Timur || Kab. Malang || Kecamatan Kepanjen || Kelurahan Pananjakan || 0	PENDAPATAN ASLI DAERAH (PAD)	2.Memantapkan sistem pertahanan keamanan negara dan mendorong kemandirian bangsa melalui swasembada pangan, energi, air, ekonomi kreatif, ekonomi hijau, dan ekonomi biru	PD 2. Meningkatkan perekonomian melalui sektor Pertanian, Peternakan, Perikanan dan UMKM serta meningkatkan daya saing investasi		DINAS PERIKANAN
	3.25.01.2.01.0005	Koordinasi dan Penyusunan Perubahan DPA- SKPD			1.015.000,00						
		Tersedianya Dokumen Perubahan DPA-SKPD dan Laporan Hasil Koordinasi Penyusunan Dokumen Perubahan DPA-SKPD	Jumlah Dokumen Perubahan DPA-SKPD dan Laporan Hasil Koordinasi Penyusunan Dokumen Perubahan DPA-SKPD	1 Dokumen	1.015.000,00	Provinsi Jawa Timur || Kab. Malang || Kecamatan Kepanjen || Kelurahan Pananjakan || 0	PENDAPATAN ASLI DAERAH (PAD)	2.Memantapkan sistem pertahanan keamanan negara dan mendorong kemandirian bangsa melalui swasembada pangan, energi, air, ekonomi kreatif, ekonomi hijau, dan ekonomi biru	PD 2. Meningkatkan perekonomian melalui sektor Pertanian, Peternakan, Perikanan dan UMKM serta meningkatkan daya saing investasi		DINAS PERIKANAN
	3.25.01.2.01.0006	Koordinasi dan Penyusunan Laporan Capaian Kinerja dan Ikhtisar Realisasi Kinerja SKPD			1.678.000,00						
		Tersedianya Laporan Capaian Kinerja dan Ikhtisar Realisasi Kinerja SKPD dan Laporan Hasil Koordinasi Penyusunan Laporan Capaian Kinerja dan Ikhtisar Realisasi Kinerja SKPD	Jumlah Laporan Capaian Kinerja dan Ikhtisar Realisasi Kinerja SKPD dan Laporan Hasil Koordinasi Penyusunan Laporan Capaian Kinerja dan Ikhtisar Realisasi Kinerja SKPD	10 Laporan	1.678.000,00	Provinsi Jawa Timur || Kab. Malang || Kecamatan Kepanjen || Kelurahan Pananjakan || 0	PENDAPATAN ASLI DAERAH (PAD)	2.Memantapkan sistem pertahanan keamanan negara dan mendorong kemandirian bangsa melalui swasembada pangan, energi, air, ekonomi kreatif, ekonomi hijau, dan ekonomi biru	PD 2. Meningkatkan perekonomian melalui sektor Pertanian, Peternakan, Perikanan dan UMKM serta meningkatkan daya saing investasi		DINAS PERIKANAN
	3.25.01.2.01.0007	Evaluasi Kinerja Perangkat Daerah			1.334.000,00						
		Terlaksananya Evaluasi Kinerja Perangkat Daerah	Jumlah Laporan Evaluasi Kinerja Perangkat Daerah	9 Laporan	1.334.000,00	Provinsi Jawa Timur || Kab. Malang || Kecamatan Kepanjen || Kelurahan Pananjakan || 0	PENDAPATAN ASLI DAERAH (PAD)	2.Memantapkan sistem pertahanan keamanan negara dan mendorong kemandirian bangsa melalui swasembada pangan, energi, air, ekonomi kreatif, ekonomi hijau, dan ekonomi biru	PD 2. Meningkatkan perekonomian melalui sektor Pertanian, Peternakan, Perikanan dan UMKM serta meningkatkan daya saing investasi		DINAS PERIKANAN
	3.25.01.2.02	Administrasi Keuangan Perangkat Daerah			11.142.669.790,00					Internal Dinas Perikanan	
		Terpenuhinya Administrasi Keuangan Perangkat Daerah			11.142.669.790,00					Internal Dinas Perikanan	
			Jumlah Dokumen Bahan Tanggapan Pemeriksaan dan Tindak Lanjut Pemeriksaan	2 Dokumen	1.397.600,00						
			Jumlah Dokumen Hasil Penyediaan Administrasi Pelaksanaan Tugas ASN	12 Dokumen	73.352.664,00						
			Jumlah Dokumen Penatausahaan dan Pengujian/Verifikasi Keuangan SKPD	12 Dokumen	3.996.000,00						
			Jumlah Laporan Keuangan Akhir Tahun SKPD dan Laporan Hasil Koordinasi Penyusunan Laporan Keuangan Akhir Tahun SKPD	3 Laporan	1.397.600,00						

1	2	3	4	5	6	7	8	9	10	11	12
			Jumlah Laporan Keuangan Bulanan/ Triwulanan/ Semesteran SKPD dan Laporan Koordinasi Penyusunan Laporan Keuangan Bulanan/Triwulanan/Semesteran SKPD	15 Laporan	1.397.600,00						
			Jumlah Orang yang Menerima Gaji dan Tunjangan ASN	44 Orang/bulan	11.061.128.326,00						
	3.25.01.2.02.0001	Penyediaan Gaji dan Tunjangan ASN			11.061.128.326,00						
		Tersedianya Gaji dan Tunjangan ASN	Jumlah Orang yang Menerima Gaji dan Tunjangan ASN	63 Orang/bulan	11.061.128.326,00	Kab. Malang	Dana Alokasi Umum (DAU) PENDAPATAN ASLI DAERAH (PAD)	2.Memantapkan sistem pertahanan keamanan negara dan mendorong kemandirian bangsa melalui swasembada pangan, energi, air, ekonomi kreatif, ekonomi hijau, dan ekonomi biru	PD 2. Meningkatkan perekonomian melalui sektor Pertanian, Peternakan, Perikanan dan UMKM serta meningkatkan daya saing investasi		DINAS PERIKANAN
	3.25.01.2.02.0002	Penyediaan Administrasi Pelaksanaan Tugas ASN			73.352.664,00						
		Tersedianya Administrasi Pelaksanaan Tugas ASN	Jumlah Dokumen Hasil Penyediaan Administrasi Pelaksanaan Tugas ASN	1 Dokumen	73.352.664,00	Kab. Malang	PENDAPATAN ASLI DAERAH (PAD)	2.Memantapkan sistem pertahanan keamanan negara dan mendorong kemandirian bangsa melalui swasembada pangan, energi, air, ekonomi kreatif, ekonomi hijau, dan ekonomi biru	PD 2. Meningkatkan perekonomian melalui sektor Pertanian, Peternakan, Perikanan dan UMKM serta meningkatkan daya saing investasi		DINAS PERIKANAN
	3.25.01.2.02.0003	Pelaksanaan Penatausahaan danPengujian/Verifikasi Keuangan SKPD			3.996.000,00						
		Terlaksananya Penatausahaan dan Pengujian/Verifikasi Keuangan SKPD	Jumlah Dokumen Penatausahaan dan Pengujian/Verifikasi Keuangan SKPD	12 Dokumen	3.996.000,00	Kab. Malang	PENDAPATAN ASLI DAERAH (PAD)	2.Memantapkan sistem pertahanan keamanan negara dan mendorong kemandirian bangsa melalui swasembada pangan, energi, air, ekonomi kreatif, ekonomi hijau, dan ekonomi biru	PD 2. Meningkatkan perekonomian melalui sektor Pertanian, Peternakan, Perikanan dan UMKM serta meningkatkan daya saing investasi		DINAS PERIKANAN
	3.25.01.2.02.0005	Koordinasi dan Penyusunan Laporan Keuangan Akhir Tahun SKPD			1.397.600,00						
		Tersedianya Laporan Keuangan Akhir Tahun SKPD dan Laporan Hasil Koordinasi Penyusunan Laporan Keuangan Akhir Tahun SKPD	Jumlah Laporan Keuangan Akhir Tahun SKPD dan Laporan Hasil Koordinasi Penyusunan Laporan Keuangan Akhir Tahun SKPD	3 Laporan	1.397.600,00	Kab. Malang	PENDAPATAN ASLI DAERAH (PAD)	2.Memantapkan sistem pertahanan keamanan negara dan mendorong kemandirian bangsa melalui swasembada pangan, energi, air, ekonomi kreatif, ekonomi hijau, dan ekonomi biru	PD 2. Meningkatkan perekonomian melalui sektor Pertanian, Peternakan, Perikanan dan UMKM serta meningkatkan daya saing investasi		DINAS PERIKANAN
	3.25.01.2.02.0006	Pengelolaan dan Penyiapan Bahan Tanggapan Pemeriksaan			1.397.600,00						
		Tersedianya Dokumen Bahan Tanggapan Pemeriksaan dan Tindak Lanjut Pemeriksaan	Jumlah Dokumen Bahan Tanggapan Pemeriksaan dan Tindak Lanjut Pemeriksaan	2 Dokumen	1.397.600,00	Kab. Malang	PENDAPATAN ASLI DAERAH (PAD)	2.Memantapkan sistem pertahanan keamanan negara dan mendorong kemandirian bangsa melalui swasembada pangan, energi, air, ekonomi kreatif, ekonomi hijau, dan ekonomi biru	PD 2. Meningkatkan perekonomian melalui sektor Pertanian, Peternakan, Perikanan dan UMKM serta meningkatkan daya saing investasi		DINAS PERIKANAN
	3.25.01.2.02.0007	Koordinasi dan Penyusunan Laporan Keuangan Bulanan/ Triwulanan/ Semesteran SKPD			1.397.600,00						
		Tersedianya Laporan Keuangan Bulanan/Triwulanan/Semesteran SKPD dan Laporan Koordinasi Penyusunan Laporan Keuangan Bulanan/Triwulanan/Semesteran SKPD	Jumlah Laporan Keuangan Bulanan/ Triwulanan/ Semesteran SKPD dan Laporan Koordinasi Penyusunan Laporan Keuangan Bulanan/Triwulanan/Semesteran SKPD	15 Laporan	1.397.600,00	Kab. Malang	PENDAPATAN ASLI DAERAH (PAD)	2.Memantapkan sistem pertahanan keamanan negara dan mendorong kemandirian bangsa melalui swasembada pangan, energi, air, ekonomi kreatif, ekonomi hijau, dan ekonomi biru	PD 2. Meningkatkan perekonomian melalui sektor Pertanian, Peternakan, Perikanan dan UMKM serta meningkatkan daya saing investasi		DINAS PERIKANAN
	3.25.01.2.03	Administrasi Barang Milik Daerah pada Perangkat Daerah			7.683.500,00					Internal Dinas Perikanan	
		Terpenuhinya Administrasi Barang Milik Daerah			7.683.500,00					Internal Dinas Perikanan	
			Jumlah Laporan Hasil Pembinaan, Pengawasan, dan Pengendalian Barang Milik Daerah pada SKPD	2 Laporan	872.150,00						
			Jumlah Laporan Hasil Penilaian Barang Milik Daerah dan Hasil Koordinasi Penilaian Barang Milik Daerah SKPD	1 Laporan	872.150,00						
			Jumlah Laporan Penatausahaan Barang Milik Daerah pada SKPD	2 Laporan	2.337.600,00						
			Jumlah Laporan Rekonsiliasi dan Penyusunan Laporan Barang Milik Daerah pada SKPD	2 Laporan	1.304.000,00						

1	2	3	4	5	6	7	8	9	10	11	12
			Jumlah Rencana Kebutuhan Barang Milik Daerah SKPD	2 Dokumen	2.297.600,00						
	3.25.01.2.03.0001	Penyusunan Perencanaan Kebutuhan Barang Milik Daerah SKPD			2.297.600,00						
		Tersedianya Rencana Kebutuhan Barang Milik Daerah SKPD	Jumlah Rencana Kebutuhan Barang Milik Daerah SKPD	2 Dokumen	2.297.600,00	Kab. Malang	PENDAPATAN ASLI DAERAH (PAD)	2.Memantapkan sistem pertahanan keamanan negara dan mendorong kemandirian bangsa melalui swasembada pangan, energi, air, ekonomi kreatif, ekonomi hijau, dan ekonomi biru	PD 2. Meningkatkan perekonomian melalui sektor Pertanian, Peternakan, Perikanan dan UMKM serta meningkatkan daya saing investasi		DINAS PERIKANAN
	3.25.01.2.03.0003	Koordinasi dan Penilaian Barang Milik Daerah SKPD			872.150,00						
		Tersedianya Laporan Hasil Penilaian Barang Milik Daerah dan Hasil Koordinasi Penilaian Barang Milik Daerah SKPD	Jumlah Laporan Hasil Penilaian Barang Milik Daerah dan Hasil Koordinasi Penilaian Barang Milik Daerah SKPD	1 Laporan	872.150,00	Kab. Malang	PENDAPATAN ASLI DAERAH (PAD)	2.Memantapkan sistem pertahanan keamanan negara dan mendorong kemandirian bangsa melalui swasembada pangan, energi, air, ekonomi kreatif, ekonomi hijau, dan ekonomi biru	PD 2. Meningkatkan perekonomian melalui sektor Pertanian, Peternakan, Perikanan dan UMKM serta meningkatkan daya saing investasi		DINAS PERIKANAN
	3.25.01.2.03.0004	Pembinaan, Pengawasan, dan Pengendalian Barang Milik Daerah pada SKPD			872.150,00						
		Terlaksananya Pembinaan, Pengawasan, dan Pengendalian Barang Milik Daerah pada SKPD	Jumlah Laporan Hasil Pembinaan, Pengawasan, dan Pengendalian Barang Milik Daerah pada SKPD	2 Laporan	872.150,00	Kab. Malang	PENDAPATAN ASLI DAERAH (PAD)	2.Memantapkan sistem pertahanan keamanan negara dan mendorong kemandirian bangsa melalui swasembada pangan, energi, air, ekonomi kreatif, ekonomi hijau, dan ekonomi biru	PD 2. Meningkatkan perekonomian melalui sektor Pertanian, Peternakan, Perikanan dan UMKM serta meningkatkan daya saing investasi		DINAS PERIKANAN
	3.25.01.2.03.0005	Rekonsiliasi dan Penyusunan Laporan Barang Milik Daerah pada SKPD			1.304.000,00						
		Terlaksananya Rekonsiliasi dan Penyusunan Laporan Barang Milik Daerah pada SKPD	Jumlah Laporan Rekonsiliasi dan Penyusunan Laporan Barang Milik Daerah pada SKPD	2 Laporan	1.304.000,00	Kab. Malang	PENDAPATAN ASLI DAERAH (PAD)	2.Memantapkan sistem pertahanan keamanan negara dan mendorong kemandirian bangsa melalui swasembada pangan, energi, air, ekonomi kreatif, ekonomi hijau, dan ekonomi biru	PD 2. Meningkatkan perekonomian melalui sektor Pertanian, Peternakan, Perikanan dan UMKM serta meningkatkan daya saing investasi		DINAS PERIKANAN
	3.25.01.2.03.0006	Penatausahaan Barang Milik Daerah pada SKPD			2.337.600,00						
		Terlaksananya Penatausahaan Barang Milik Daerah pada SKPD	Jumlah Laporan Penatausahaan Barang Milik Daerah pada SKPD	2 Laporan	2.337.600,00	Kab. Malang	PENDAPATAN ASLI DAERAH (PAD)	2.Memantapkan sistem pertahanan keamanan negara dan mendorong kemandirian bangsa melalui swasembada pangan, energi, air, ekonomi kreatif, ekonomi hijau, dan ekonomi biru	PD 2. Meningkatkan perekonomian melalui sektor Pertanian, Peternakan, Perikanan dan UMKM serta meningkatkan daya saing investasi		DINAS PERIKANAN
	3.25.01.2.04	Administrasi Pendapatan Daerah Kewenangan Perangkat Daerah			2.616.450,00					Internal Dinas Perikanan	
		Terpenuhinya Administrasi Pendapatan Daerah Kewenangan Perangkat Daerah			2.616.450,00					Internal Dinas Perikanan	
			Jumlah Dokumen Rencana Pengelolaan Retribusi Daerah	1 Dokumen	872.150,00						
			Jumlah Laporan Hasil Pengolahan, Pemeliharaan, dan Pelaporan Data Retribusi Daerah	12 Laporan	872.150,00						
			Jumlah Laporan Pengelolaan Retribusi Daerah	2 Dokumen	872.150,00						
	3.25.01.2.04.0001	Perencanaan Pengelolaan Retribusi Daerah			872.150,00						
		Tersedianya Rencana Pengelolaan Retribusi Daerah	Jumlah Dokumen Rencana Pengelolaan Retribusi Daerah	1 Dokumen	872.150,00	Kab. Malang	PENDAPATAN ASLI DAERAH (PAD)	2.Memantapkan sistem pertahanan keamanan negara dan mendorong kemandirian bangsa melalui swasembada pangan, energi, air, ekonomi kreatif, ekonomi hijau, dan ekonomi biru	PD 2. Meningkatkan perekonomian melalui sektor Pertanian, Peternakan, Perikanan dan UMKM serta meningkatkan daya saing investasi		DINAS PERIKANAN
	3.25.01.2.04.0005	Pengolahan Data Retribusi Daerah			872.150,00						
		Terlaksananya Pengolahan, Pemeliharaan, dan Pelaporan Data Retribusi Daerah	Jumlah Laporan Hasil Pengolahan, Pemeliharaan, dan Pelaporan Data Retribusi Daerah	12 Laporan	872.150,00	Kab. Malang	PENDAPATAN ASLI DAERAH (PAD)	2.Memantapkan sistem pertahanan keamanan negara dan mendorong kemandirian bangsa melalui swasembada pangan, energi, air, ekonomi kreatif, ekonomi hijau, dan ekonomi biru	PD 2. Meningkatkan perekonomian melalui sektor Pertanian, Peternakan, Perikanan dan UMKM serta meningkatkan daya saing investasi		DINAS PERIKANAN
	3.25.01.2.04.0007	Pelaporan Pengelolaan Retribusi Daerah			872.150,00						
		Tersedianya Laporan Pengelolaan Retribusi Daerah	Jumlah Laporan Pengelolaan Retribusi Daerah	2 Dokumen	872.150,00	Kab. Malang	PENDAPATAN ASLI DAERAH (PAD)	2.Memantapkan sistem pertahanan keamanan negara dan mendorong kemandirian bangsa melalui swasembada pangan, energi, air, ekonomi kreatif, ekonomi hijau, dan ekonomi biru	PD 2. Meningkatkan perekonomian melalui sektor Pertanian, Peternakan, Perikanan dan UMKM serta meningkatkan daya saing investasi		DINAS PERIKANAN
	3.25.01.2.05	Administrasi Kepegawaian Perangkat Daerah			13.506.000,00					Internal Dinas Perikanan	

1	2	3	4	5	6	7	8	9	10	11	12
		Terpenuhinya Administrasi Kepegawaian Perangkat Daerah			13.506.000,00					Internal Dinas Perikanan	
			Jumlah Dokumen Hasil Koordinasi dan Pelaksanaaan Sistem Informasi Kepegawaian	12 Dokumen	1.500.000,00						
			Jumlah Dokumen Monitoring, Evaluasi, dan Penilaian Kinerja Pegawai	12 Dokumen	1.500.000,00						
			Jumlah Dokumen Pendataan dan Pengolahan Administrasi Kepegawaian	5 Dokumen	1.500.000,00						
			Jumlah Paket Pakaian Dinas beserta Atribut Kelengkapan	1 Paket	5.566.000,00						
			Jumlah Pegawai Berdasarkan Tugas dan Fungsi yang Mengikuti Pendidikan dan Pelatihan	1 Orang	3.440.000,00						
	3.25.01.2.05.0002	Pengadaan Pakaian Dinas beserta Atribut Kelengkapannya			5.566.000,00						
		Tersedianya Pakaian Dinas beserta Atribut Kelengkapan	Jumlah Paket Pakaian Dinas beserta Atribut Kelengkapan	1 Paket	5.566.000,00	Kab. Malang	PENDAPATAN ASLI DAERAH (PAD)	2.Memantapkan sistem pertahanan keamanan negara dan mendorong kemandirian bangsa melalui swasembada pangan, energi, air, ekonomi kreatif, ekonomi hijau, dan ekonomi biru	PD 2. Meningkatkan perekonomian melalui sektor Pertanian, Peternakan, Perikanan dan UMKM serta meningkatkan daya saing investasi		DINAS PERIKANAN
	3.25.01.2.05.0003	Pendataan dan Pengolahan Administrasi Kepegawaian			1.500.000,00						
		Terlaksananya Pendataan dan Pengolahan Administrasi Kepegawaian	Jumlah Dokumen Pendataan dan Pengolahan Administrasi Kepegawaian	5 Dokumen	1.500.000,00	Kab. Malang	PENDAPATAN ASLI DAERAH (PAD)	2.Memantapkan sistem pertahanan keamanan negara dan mendorong kemandirian bangsa melalui swasembada pangan, energi, air, ekonomi kreatif, ekonomi hijau, dan ekonomi biru	PD 2. Meningkatkan perekonomian melalui sektor Pertanian, Peternakan, Perikanan dan UMKM serta meningkatkan daya saing investasi		DINAS PERIKANAN
	3.25.01.2.05.0004	Koordinasi dan Pelaksanaan Sistem Informasi Kepegawaian			1.500.000,00						
		Terlaksananya Koordinasi dan Pelaksanaan Sistem Informasi Kepegawaian	Jumlah Dokumen Hasil Koordinasi dan Pelaksanaaan Sistem Informasi Kepegawaian	12 Dokumen	1.500.000,00	Kab. Malang	PENDAPATAN ASLI DAERAH (PAD)	2.Memantapkan sistem pertahanan keamanan negara dan mendorong kemandirian bangsa melalui swasembada pangan, energi, air, ekonomi kreatif, ekonomi hijau, dan ekonomi biru	PD 2. Meningkatkan perekonomian melalui sektor Pertanian, Peternakan, Perikanan dan UMKM serta meningkatkan daya saing investasi		DINAS PERIKANAN
	3.25.01.2.05.0005	Monitoring, Evaluasi, dan Penilaian Kinerja Pegawai			1.500.000,00						
		Terlaksananya Monitoring, Evaluasi, dan Penilaian Kinerja Pegawai	Jumlah Dokumen Monitoring, Evaluasi, dan Penilaian Kinerja Pegawai	12 Dokumen	1.500.000,00	Kab. Malang	PENDAPATAN ASLI DAERAH (PAD)	2.Memantapkan sistem pertahanan keamanan negara dan mendorong kemandirian bangsa melalui swasembada pangan, energi, air, ekonomi kreatif, ekonomi hijau, dan ekonomi biru	PD 2. Meningkatkan perekonomian melalui sektor Pertanian, Peternakan, Perikanan dan UMKM serta meningkatkan daya saing investasi		DINAS PERIKANAN
	3.25.01.2.05.0009	Pendidikan dan Pelatihan Pegawai Berdasarkan Tugas dan Fungsi			3.440.000,00						
		Terlaksananya Pendidikan dan Pelatihan Pegawai Berdasarkan Tugas dan Fungsi	Jumlah Pegawai Berdasarkan Tugas dan Fungsi yang Mengikuti Pendidikan dan Pelatihan	1 Orang	3.440.000,00	Kab. Malang	PENDAPATAN ASLI DAERAH (PAD)	2.Memantapkan sistem pertahanan keamanan negara dan mendorong kemandirian bangsa melalui swasembada pangan, energi, air, ekonomi kreatif, ekonomi hijau, dan ekonomi biru	PD 2. Meningkatkan perekonomian melalui sektor Pertanian, Peternakan, Perikanan dan UMKM serta meningkatkan daya saing investasi		DINAS PERIKANAN
	3.25.01.2.06	Administrasi Umum Perangkat Daerah			150.931.879,00					Internal Dinas Perikanan	
		Terpenuhinya Administrasi Umum Perangkat Daerah			150.931.879,00					Internal Dinas Perikanan	
			Jumlah Dokumen Bahan Bacaan dan Peraturan Perundang-Undangan yang Disediakan	12 Dokumen	4.407.000,00						
			Jumlah Dokumen Penatausahaan Arsip Dinamis pada SKPD	4 Dokumen	2.196.800,00						
			Jumlah Laporan Fasilitasi Kunjungan Tamu	12 Laporan	1.980.000,00						
			Jumlah Laporan Penyelenggaraan Rapat Koordinasi dan Konsultasi SKPD	12 Laporan	125.654.000,00						
			Jumlah Paket Bahan Logistik Kantor yang Disediakan	12 Paket	6.300.000,00						
			Jumlah Paket Barang Cetakan dan Penggandaan yang Disediakan	12 Paket	4.191.079,00						

1	2	3	4	5	6	7	8	9	10	11	12
			Jumlah Paket Komponen Instalasi Listrik/Penerangan Bangunan Kantor yang Disediakan	4 Paket	1.993.000,00						
			Jumlah Paket Peralatan dan Perlengkapan Kantor yang Disediakan	1 Paket	4.210.000,00						
	3.25.01.2.06.0001	Penyediaan Komponen InstalasiListrik/Penerangan Bangunan Kantor			1.993.000,00						
		Tersedianya Komponen Instalasi Listrik/Penerangan Bangunan Kantor	Jumlah Paket Komponen Instalasi Listrik/Penerangan Bangunan Kantor yang Disediakan	4 Paket	1.993.000,00	Kab. Malang	PENDAPATAN ASLI DAERAH (PAD)	2.Memantapkan sistem pertahanan keamanan negara dan mendorong kemandirian bangsa melalui swasembada pangan, energi, air, ekonomi kreatif, ekonomi hijau, dan ekonomi biru	PD 2. Meningkatkan perekonomian melalui sektor Pertanian, Peternakan, Perikanan dan UMKM serta meningkatkan daya saing investasi		DINAS PERIKANAN
	3.25.01.2.06.0002	Penyediaan Peralatan dan Perlengkapan Kantor			4.210.000,00						
		Tersedianya Peralatan dan Perlengkapan Kantor	Jumlah Paket Peralatan dan Perlengkapan Kantor yang Disediakan	1 Paket	4.210.000,00	Kab. Malang	PENDAPATAN ASLI DAERAH (PAD)	2.Memantapkan sistem pertahanan keamanan negara dan mendorong kemandirian bangsa melalui swasembada pangan, energi, air, ekonomi kreatif, ekonomi hijau, dan ekonomi biru	PD 2. Meningkatkan perekonomian melalui sektor Pertanian, Peternakan, Perikanan dan UMKM serta meningkatkan daya saing investasi		DINAS PERIKANAN
	3.25.01.2.06.0004	Penyediaan Bahan Logistik Kantor			6.300.000,00						
		Tersedianya Bahan Logistik Kantor	Jumlah Paket Bahan Logistik Kantor yang Disediakan	12 Paket	6.300.000,00	Kab. Malang	PENDAPATAN ASLI DAERAH (PAD)	2.Memantapkan sistem pertahanan keamanan negara dan mendorong kemandirian bangsa melalui swasembada pangan, energi, air, ekonomi kreatif, ekonomi hijau, dan ekonomi biru	PD 2. Meningkatkan perekonomian melalui sektor Pertanian, Peternakan, Perikanan dan UMKM serta meningkatkan daya saing investasi		DINAS PERIKANAN
	3.25.01.2.06.0005	Penyediaan Barang Cetakan dan Penggandaan			4.191.079,00						
		Tersedianya Barang Cetakan dan Penggandaan	Jumlah Paket Barang Cetakan dan Penggandaan yang Disediakan	12 Paket	4.191.079,00	Kab. Malang	PENDAPATAN ASLI DAERAH (PAD)	2.Memantapkan sistem pertahanan keamanan negara dan mendorong kemandirian bangsa melalui swasembada pangan, energi, air, ekonomi kreatif, ekonomi hijau, dan ekonomi biru	PD 2. Meningkatkan perekonomian melalui sektor Pertanian, Peternakan, Perikanan dan UMKM serta meningkatkan daya saing investasi		DINAS PERIKANAN
	3.25.01.2.06.0006	Penyediaan Bahan Bacaan dan Peraturan Perundang-undangan			4.407.000,00						
		Tersedianya Bahan Bacaan dan Peraturan Perundang-undangan	Jumlah Dokumen Bahan Bacaan dan Peraturan Perundang-Undangan yang Disediakan	12 Dokumen	4.407.000,00	Kab. Malang	PENDAPATAN ASLI DAERAH (PAD)	2.Memantapkan sistem pertahanan keamanan negara dan mendorong kemandirian bangsa melalui swasembada pangan, energi, air, ekonomi kreatif, ekonomi hijau, dan ekonomi biru	PD 2. Meningkatkan perekonomian melalui sektor Pertanian, Peternakan, Perikanan dan UMKM serta meningkatkan daya saing investasi		DINAS PERIKANAN
	3.25.01.2.06.0008	Fasilitasi Kunjungan Tamu			1.980.000,00						
		Terlaksananya Fasilitasi Kunjungan Tamu	Jumlah Laporan Fasilitasi Kunjungan Tamu	12 Laporan	1.980.000,00	Kab. Malang	PENDAPATAN ASLI DAERAH (PAD)	2.Memantapkan sistem pertahanan keamanan negara dan mendorong kemandirian bangsa melalui swasembada pangan, energi, air, ekonomi kreatif, ekonomi hijau, dan ekonomi biru	PD 2. Meningkatkan perekonomian melalui sektor Pertanian, Peternakan, Perikanan dan UMKM serta meningkatkan daya saing investasi		DINAS PERIKANAN
	3.25.01.2.06.0009	Penyelenggaraan Rapat Koordinasi dan Konsultasi SKPD			125.654.000,00						
		Terlaksananya Penyelenggaraan Rapat Koordinasi dan Konsultasi SKPD	Jumlah Laporan Penyelenggaraan Rapat Koordinasi dan Konsultasi SKPD	12 Laporan	125.654.000,00	Kab. Malang	PENDAPATAN ASLI DAERAH (PAD)	2.Memantapkan sistem pertahanan keamanan negara dan mendorong kemandirian bangsa melalui swasembada pangan, energi, air, ekonomi kreatif, ekonomi hijau, dan ekonomi biru	PD 2. Meningkatkan perekonomian melalui sektor Pertanian, Peternakan, Perikanan dan UMKM serta meningkatkan daya saing investasi		DINAS PERIKANAN
	3.25.01.2.06.0010	Penatausahaan Arsip Dinamis pada SKPD			2.196.800,00						
		Terlaksananya Penatausahaan Arsip Dinamis pada SKPD	Jumlah Dokumen Penatausahaan Arsip Dinamis pada SKPD	4 Dokumen	2.196.800,00	Kab. Malang	PENDAPATAN ASLI DAERAH (PAD)	2.Memantapkan sistem pertahanan keamanan negara dan mendorong kemandirian bangsa melalui swasembada pangan, energi, air, ekonomi kreatif, ekonomi hijau, dan ekonomi biru	PD 2. Meningkatkan perekonomian melalui sektor Pertanian, Peternakan, Perikanan dan UMKM serta meningkatkan daya saing investasi		DINAS PERIKANAN
	3.25.01.2.07	Pengadaan Barang Milik Daerah Penunjang Urusan Pemerintah Daerah			0,00					Internal Dinas Perikanan	
		Terpenuhinya Kebutuhan Barang Milik Daerah Penunjang Urusan Pemerintah Daerah			0,00					Internal Dinas Perikanan	
			Jumlah Unit Peralatan dan Mesin Lainnya yang Disediakan	5 Unit	0,00						
	3.25.01.2.07.0006	Pengadaan Peralatan dan Mesin Lainnya			0,00						

1	2	3	4	5	6	7	8	9	10	11	12
		Tersedianya Peralatan dan Mesin Lainnya	Jumlah Unit Peralatan dan Mesin Lainnya yang Disediakan	0 Unit	0,00	Provinsi Jawa Timur || Kab. Malang || Kecamatan Kepanjen || Kelurahan Panarukan || 0	PENDAPATAN ASLI DAERAH (PAD)	2.Memantapkan sistem pertahanan keamanan negara dan mendorong kemandirian bangsa melalui swasembada pangan, energi, air, ekonomi kreatif, ekonomi hijau, dan ekonomi biru	PD 2. Meningkatkan perekonomian melalui sektor Pertanian, Peternakan, Perikanan dan UMKM serta meningkatkan daya saing investasi		DINAS PERIKANAN
	3.25.01.2.08	Penyediaan Jasa Penunjang Urusan Pemerintahan Daerah			125.892.549,00					Internal Dinas Perikanan	
		Terpenuhinya Kebutuhan Jasa Penunjang Urusan Pemerintahan Daerah			125.892.549,00					Internal Dinas Perikanan	
			Jumlah Laporan Penyediaan Jasa Komunikasi, Sumber Daya Air dan Listrik yang Disediakan	12 Laporan	75.052.549,00						
			Jumlah Laporan Penyediaan Jasa Pelayanan Umum Kantor yang Disediakan	12 Laporan	50.520.000,00						
			Jumlah Laporan Penyediaan Jasa Surat Menyurat	12 Laporan	320.000,00						
	3.25.01.2.08.0001	Penyediaan Jasa Surat Menyurat			320.000,00						
		Terlaksananya Penyediaan Jasa Surat Menyurat	Jumlah Laporan Penyediaan Jasa Surat Menyurat	12 Laporan	320.000,00	Kab. Malang	PENDAPATAN ASLI DAERAH (PAD)	2.Memantapkan sistem pertahanan keamanan negara dan mendorong kemandirian bangsa melalui swasembada pangan, energi, air, ekonomi kreatif, ekonomi hijau, dan ekonomi biru	PD 2. Meningkatkan perekonomian melalui sektor Pertanian, Peternakan, Perikanan dan UMKM serta meningkatkan daya saing investasi		DINAS PERIKANAN
	3.25.01.2.08.0002	Penyediaan Jasa Komunikasi, Sumber Daya Air dan Listrik			75.052.549,00						
		Tersedianya Jasa Komunikasi, Sumber Daya Air dan Listrik	Jumlah Laporan Penyediaan Jasa Komunikasi, Sumber Daya Air dan Listrik yang Disediakan	12 Laporan	75.052.549,00	Kab. Malang	PENDAPATAN ASLI DAERAH (PAD)	2.Memantapkan sistem pertahanan keamanan negara dan mendorong kemandirian bangsa melalui swasembada pangan, energi, air, ekonomi kreatif, ekonomi hijau, dan ekonomi biru	PD 2. Meningkatkan perekonomian melalui sektor Pertanian, Peternakan, Perikanan dan UMKM serta meningkatkan daya saing investasi		DINAS PERIKANAN
	3.25.01.2.08.0004	Penyediaan Jasa Pelayanan Umum Kantor			50.520.000,00						
		Tersedianya Jasa Pelayanan Umum Kantor	Jumlah Laporan Penyediaan Jasa Pelayanan Umum Kantor yang Disediakan	12 Laporan	50.520.000,00	Kab. Malang	PENDAPATAN ASLI DAERAH (PAD)	2.Memantapkan sistem pertahanan keamanan negara dan mendorong kemandirian bangsa melalui swasembada pangan, energi, air, ekonomi kreatif, ekonomi hijau, dan ekonomi biru	PD 2. Meningkatkan perekonomian melalui sektor Pertanian, Peternakan, Perikanan dan UMKM serta meningkatkan daya saing investasi		DINAS PERIKANAN
	3.25.01.2.09	Pemeliharaan Barang Milik Daerah Penunjang Urusan Pemerintahan Daerah			83.548.400,00					Internal Dinas Perikanan	
		Terlaksananya Pemeliharaan Barang Milik Daerah Penunjang Urusan Pemerintahan Daerah			83.548.400,00					Internal Dinas Perikanan	
			Jumlah Kendaraan Dinas Operasional atau Lapangan yang Dipelihara dan dibayarkan Pajak dan Perizinannya	35 Unit	24.977.400,00						
			Jumlah Kendaraan Perorangan Dinas atau Kendaraan Dinas Jabatan yang Dipelihara dan dibayarkan Pajaknya	1 Unit	22.899.000,00						
			Jumlah Peralatan dan Mesin Lainnya yang Dipelihara	35 Unit	15.000.000,00						
			Jumlah Sarana dan Prasarana Gedung Kantor atau Bangunan Lainnya yang Dipelihara/Direhabilitasi	4 Unit	20.672.000,00						
	3.25.01.2.09.0001	Penyediaan Jasa Pemeliharaan, Biaya Pemeliharaan, dan Pajak Kendaraan Perorangan Dinas atau Kendaraan Dinas Jabatan			22.899.000,00						
		Tersedianya Jasa Pemeliharaan, Biaya Pemeliharaan dan Pajak Kendaraan Perorangan Dinas atau Kendaraan Dinas Jabatan	Jumlah Kendaraan Perorangan Dinas atau Kendaraan Dinas Jabatan yang Dipelihara dan dibayarkan Pajaknya	1 Unit	22.899.000,00	Kab. Malang	PENDAPATAN ASLI DAERAH (PAD)	2.Memantapkan sistem pertahanan keamanan negara dan mendorong kemandirian bangsa melalui swasembada pangan, energi, air, ekonomi kreatif, ekonomi hijau, dan ekonomi biru	PD 2. Meningkatkan perekonomian melalui sektor Pertanian, Peternakan, Perikanan dan UMKM serta meningkatkan daya saing investasi		DINAS PERIKANAN

1	2	3	4	5	6	7	8	9	10	11	12
	3.25.01.2.09.0002	Penyediaan Jasa Pemeliharaan, Biaya Pemeliharaan, Pajak dan Perizinan Kendaraan Dinas Operasional atau Lapangan			24.977.400,00						
		Tersedianya Jasa Pemeliharaan, Biaya Pemeliharaan, Pajak dan Perizinan Kendaraan Dinas Operasional atau Lapangan	Jumlah Kendaraan Dinas Operasional atau Lapangan yang Dipelihara dan dibayarkan Pajak dan Perizinannya	32 Unit	24.977.400,00	Kab. Malang	PENDAPATAN ASLI DAERAH (PAD)	2.Memantapkan sistem pertahanan keamanan negara dan mendorong kemandirian bangsa melalui swasembada pangan, energi, air, ekonomi kreatif, ekonomi hijau, dan ekonomi biru	PD 2. Meningkatkan perekonomian melalui sektor Pertanian, Peternakan, Perikanan dan UMKM serta meningkatkan daya saing investasi		DINAS PERIKANAN
	3.25.01.2.09.0006	Pemeliharaan Peralatan dan Mesin Lainnya			15.000.000,00						
		Terlaksananya Pemeliharaan Peralatan dan Mesin Lainnya	Jumlah Peralatan dan Mesin Lainnya yang Dipelihara	56 Unit	15.000.000,00	Kab. Malang	PENDAPATAN ASLI DAERAH (PAD)	2.Memantapkan sistem pertahanan keamanan negara dan mendorong kemandirian bangsa melalui swasembada pangan, energi, air, ekonomi kreatif, ekonomi hijau, dan ekonomi biru	PD 2. Meningkatkan perekonomian melalui sektor Pertanian, Peternakan, Perikanan dan UMKM serta meningkatkan daya saing investasi		DINAS PERIKANAN
	3.25.01.2.09.0010	Pemeliharaan/Rehabilitasi Sarana dan Prasarana Gedung Kantor atau Bangunan Lainnya			20.672.000,00						
		Terlaksananya Pemeliharaan/Rehabilitasi Sarana dan Prasarana Gedung Kantor atau Bangunan Lainnya	Jumlah Sarana dan Prasarana Gedung Kantor atau Bangunan Lainnya yang Dipelihara/Direhabilitasi	5 Unit	20.672.000,00	Provinsi Jawa Timur || Kab. Malang || Kecamatan Kepanjen || Kelurahan Panarukan || 0	PENDAPATAN ASLI DAERAH (PAD)	2.Memantapkan sistem pertahanan keamanan negara dan mendorong kemandirian bangsa melalui swasembada pangan, energi, air, ekonomi kreatif, ekonomi hijau, dan ekonomi biru	PD 2. Meningkatkan perekonomian melalui sektor Pertanian, Peternakan, Perikanan dan UMKM serta meningkatkan daya saing investasi		DINAS PERIKANAN
248.	**3.25.03**	**PROGRAM PENGELOLAAN PERIKANAN TANGKAP**			**306.783.000,00**						
		Meningkatnya produksi perikanan tangkap			***271.983.000,00***						
			1.Jumlah Produksi Perikanan Tangkap	24.554 Ton	271.983.000,00						
	3.25.03.2.01	Pengelolaan Penangkapan Ikan di Wilayah Sungai, Danau, Waduk, Rawa, dan Genangan Air Lainnya yang Dapat Diusahakan dalam 1 (Satu) Daerah Kabupaten/ Kota			108.978.000,00					Kelompok Nelayan / KUB / Pokmaswas / Kugar	
		Terlaksananya pengelolaan penangkapan ikan			108.978.000,00					Kelompok Nelayan / KUB / Pokmaswas / Kugar	
			Jumlah Data dan Informasi Sumber Daya Ikan di Perairan Darat dalam Satu Kabupaten/Kota yang Tersedia	12 Dokumen	10.000.000,00						
			Jumlah Prasarana Usaha Perikanan Tangkap yang Tersedia	1 Unit	50.496.000,00						
			Jumlah Sarana Usaha Perikanan Tangkap yang Terjamin dan Tersedia	1 Unit	48.482.000,00						
	3.25.03.2.01.0001	Penyediaan Data dan Informasi Sumber Daya Ikan			10.000.000,00						
		Tersedianya Data dan Informasi Sumber Daya Ikan di Perairan Darat dalam Satu Kabupaten/Kota	Jumlah Data dan Informasi Sumber Daya Ikan di Perairan Darat dalam Satu Kabupaten/Kota yang Tersedia	12 Dokumen	10.000.000,00	Kab. Malang	PENDAPATAN ASLI DAERAH (PAD)	2.Memantapkan sistem pertahanan keamanan negara dan mendorong kemandirian bangsa melalui swasembada pangan, energi, air, ekonomi kreatif, ekonomi hijau, dan ekonomi biru	PD 2. Meningkatkan perekonomian melalui sektor Pertanian, Peternakan, Perikanan dan UMKM serta meningkatkan daya saing investasi		DINAS PERIKANAN
	3.25.03.2.01.0002	Penyediaan Prasarana Usaha Perikanan Tangkap			50.496.000,00						
		Tersedianya Prasarana Usaha Perikanan Tangkap	Jumlah Prasarana Usaha Perikanan Tangkap yang Tersedia	33 Unit	50.496.000,00	Kab. Malang	PENDAPATAN ASLI DAERAH (PAD)	2.Memantapkan sistem pertahanan keamanan negara dan mendorong kemandirian bangsa melalui swasembada pangan, energi, air, ekonomi kreatif, ekonomi hijau, dan ekonomi biru	PD 2. Meningkatkan perekonomian melalui sektor Pertanian, Peternakan, Perikanan dan UMKM serta meningkatkan daya saing investasi		DINAS PERIKANAN
	3.25.03.2.01.0004	Penyediaan Sarana Usaha Perikanan Tangkap			48.482.000,00						
		Tersedianya Sarana Usaha Perikanan Tangkap	Jumlah Sarana Usaha Perikanan Tangkap yang Terjamin dan Tersedia	10 Unit	48.482.000,00	Kab. Malang	PENDAPATAN ASLI DAERAH (PAD)	2.Memantapkan sistem pertahanan keamanan negara dan mendorong kemandirian bangsa melalui swasembada pangan, energi, air, ekonomi kreatif, ekonomi hijau, dan ekonomi biru	PD 2. Meningkatkan perekonomian melalui sektor Pertanian, Peternakan, Perikanan dan UMKM serta meningkatkan daya saing investasi		DINAS PERIKANAN
	3.25.03.2.02	Pemberdayaan Nelayan Kecil dalam Daerah Kabupaten/Kota			114.805.000,00					Kelompok Nelayan / KUB / Pokmaswas / Kugar	

1	2	3	4	5	6	7	8	9	10	11	12
		Meningkatnya nelayan yang memperoleh kegiatan pemberdayaan			114.805.000,00					Kelompok Nelayan / KUB / Pokmaswas / Kugar	
			Jumlah Kelompok Nelayan Kecil yang Difasilitasi Pembentukan dan Pengembangan Kelembagaannya	9 Kelompok	24.800.000,00						
			Jumlah Nelayan Kecil yang Meningkat Kapasitasnya	90 Orang	24.800.000,00						
			Jumlah Sarana dan Prasarana Pemberdayaan Usaha Nelayan Skala Kecil	2 Unit	55.205.000,00						
			Jumlah Unit Usaha yang Difasilitasi Penyaluran Bantuan Pen Danaan, Bantuan Pembiayaan, Kemitraan Usaha	2 Unit Usaha	10.000.000,00						
	3.25.03.2.02.0001	Pengembangan Kapasitas Nelayan Kecil			24.800.000,00						
		Meningkatnya Kapasitas Nelayan Kecil	Jumlah Nelayan Kecil yang Meningkat Kapasitasnya	30 Orang	24.800.000,00	Kab. Malang	PENDAPATAN ASLI DAERAH (PAD)	2.Memantapkan sistem pertahanan keamanan negara dan mendorong kemandirian bangsa melalui swasembada pangan, energi, air, ekonomi kreatif, ekonomi hijau, dan ekonomi biru	PD 2. Meningkatkan perekonomian melalui sektor Pertanian, Peternakan, Perikanan dan UMKM serta meningkatkan daya saing investasi		DINAS PERIKANAN
	3.25.03.2.02.0002	Pelaksanaan Fasilitasi Pembentukan dan Pengembangan Kelembagaan Nelayan Kecil			24.800.000,00						
		Terlaksananya Fasilitasi Pembentukan dan Pengembangan Kelembagaan Nelayan Kecil	Jumlah Kelompok Nelayan Kecil yang Difasilitasi Pembentukan dan Pengembangan Kelembagaannya	3 Kelompok	24.800.000,00	Kab. Malang	PENDAPATAN ASLI DAERAH (PAD)	2.Memantapkan sistem pertahanan keamanan negara dan mendorong kemandirian bangsa melalui swasembada pangan, energi, air, ekonomi kreatif, ekonomi hijau, dan ekonomi biru	PD 2. Meningkatkan perekonomian melalui sektor Pertanian, Peternakan, Perikanan dan UMKM serta meningkatkan daya saing investasi		DINAS PERIKANAN
	3.25.03.2.02.0003	Pelaksanaan Fasilitasi Bantuan Pendanaan, Bantuan Pembiayaan, Kemitraan Usaha			10.000.000,00						
		Terlaksananya Penyaluran Bantuan Pendanaan, Bantuan Pembiayaan, Kemitraan Usaha kepada Unit Usaha	Jumlah Unit Usaha yang Difasilitasi Penyaluran Bantuan Pen Danaan, Bantuan Pembiayaan, Kemitraan Usaha	15 Unit Usaha	10.000.000,00	Kab. Malang	PENDAPATAN ASLI DAERAH (PAD)	2.Memantapkan sistem pertahanan keamanan negara dan mendorong kemandirian bangsa melalui swasembada pangan, energi, air, ekonomi kreatif, ekonomi hijau, dan ekonomi biru	PD 2. Meningkatkan perekonomian melalui sektor Pertanian, Peternakan, Perikanan dan UMKM serta meningkatkan daya saing investasi		DINAS PERIKANAN
	3.25.03.2.02.0004	Penyediaan Sarana dan Prasarana Pemberdayaan Usaha Nelayan Skala Kecil			55.205.000,00						
		Tersedianya Sarana dan Prasarana Pemberdayaan Usaha Nelayan Skala Kecil	Jumlah Sarana dan Prasarana Pemberdayaan Usaha Nelayan Skala Kecil	9 Unit	55.205.000,00	Kab. Malang	PENDAPATAN ASLI DAERAH (PAD)	2.Memantapkan sistem pertahanan keamanan negara dan mendorong kemandirian bangsa melalui swasembada pangan, energi, air, ekonomi kreatif, ekonomi hijau, dan ekonomi biru	PD 2. Meningkatkan perekonomian melalui sektor Pertanian, Peternakan, Perikanan dan UMKM serta meningkatkan daya saing investasi		DINAS PERIKANAN
	3.25.03.2.03	Pengelolaan dan Penyelenggaraan Tempat Pelelangan Ikan (TPI)			83.000.000,00					Kelompok Nelayan / KUB / Pedagang / Pemasar Ikan	
		Terlaksananya layanan penyediaan tempat pelelangan ikan			83.000.000,00					Kelompok Nelayan / KUB / Pedagang / Pemasar Ikan	
			Jumlah Layanan dalam rangka Penyelenggaraan Tempat Pelelangan Ikan (TPI)	2 Layanan	83.000.000,00						
	3.25.03.2.03.0002	Pelayanan Penyelenggaraan Tempat Pelelangan Ikan (TPI)			83.000.000,00						
		Tersedianya Layanan Penyelenggaraan Tempat Pelelangan Ikan (TPI)	Jumlah Layanan dalam rangka Penyelenggaraan Tempat Pelelangan Ikan (TPI)	2 Layanan	83.000.000,00	Provinsi Jawa Timur || Kab. Malang || Kecamatan Sumbermanjing Wetan || Desa Tambakrejo || 1	PENDAPATAN ASLI DAERAH (PAD)	2.Memantapkan sistem pertahanan keamanan negara dan mendorong kemandirian bangsa melalui swasembada pangan, energi, air, ekonomi kreatif, ekonomi hijau, dan ekonomi biru	PD 2. Meningkatkan perekonomian melalui sektor Pertanian, Peternakan, Perikanan dan UMKM serta meningkatkan daya saing investasi		DINAS PERIKANAN
249.	**3.25.04**	**PROGRAM PENGELOLAAN PERIKANAN BUDIDAYA**			**3.012.990.460,00**						
		Meningkatnya produksi perikanan budidaya			***3.012.990.460,00***						
			1.Jumlah Produksi Perikanan Budidaya	14088 Ton	3.012.990.460,00						
	3.25.04.2.02	Pemberdayaan Pembudi Daya Ikan Kecil			2.717.990.460,00					Kelompok Pembudidaya Ikan	
		Meningkatnya pembudidaya ikan yang memperoleh kegiatan pemberdayaan			2.717.990.460,00					Kelompok Pembudidaya Ikan	

1	2	3	4	5	6	7	8	9	10	11	12
			Jumlah Kelompok Pembudi Daya Ikan Kecil yang Mengikuti Pembentukan dan Pengembangan Kelembagaan	8 Kelompok	61.000.000,00						
			Jumlah Kelompok Pembudi Daya Ikan Kecil yang Mengikuti Pengembangan Kapasitas	10 Kelompok	81.000.000,00						
			Jumlah Kelompok Usaha yang Memperoleh Pendampingan, Kemudahanan Akses Ilmu Pengetahuan, Teknologi dan Informasi, Serta Penyelenggaraan Pendidikan dan Pelatihan	6 Kelompok	2.573.890.460,00						
			Jumlah Kelompok Usaha yang terfasilitasi Bantuan Pendanaan, Bantuan Pembiayaan, Kemitraan Usahanya	4 Kelompok	2.100.000,00						
	3.25.04.2.02.0001	Pengembangan Kapasitas Pembudi Daya Ikan Kecil			81.000.000,00						
		Terlaksananya Pengembangan Kapasitas Pembudi Daya Ikan Kecil	Jumlah Kelompok Pembudi Daya Ikan Kecil yang Mengikuti Pengembangan Kapasitas	1 Kelompok	81.000.000,00	Kab. Malang	PENDAPATAN ASLI DAERAH (PAD)	2.Memantapkan sistem pertahanan keamanan negara dan mendorong kemandirian bangsa melalui swasembada pangan, energi, air, ekonomi kreatif, ekonomi hijau, dan ekonomi biru	PD 2. Meningkatkan perekonomian melalui sektor Pertanian, Peternakan, Perikanan dan UMKM serta meningkatkan daya saing investasi		DINAS PERIKANAN
	3.25.04.2.02.0002	Pelaksanaan Fasilitasi Pembentukan dan Pengembangan Kelembagaan Pembudi Daya Ikan Kecil			61.000.000,00						
		Terlaksananya Fasilitasi Pembentukan dan Pengembangan Kelembagaan Pembudi Daya Ikan Kecil	Jumlah Kelompok Pembudi Daya Ikan Kecil yang Mengikuti Pembentukan dan Pengembangan Kelembagaan	1 Kelompok	61.000.000,00	Kab. Malang	PENDAPATAN ASLI DAERAH (PAD)	2.Memantapkan sistem pertahanan keamanan negara dan mendorong kemandirian bangsa melalui swasembada pangan, energi, air, ekonomi kreatif, ekonomi hijau, dan ekonomi biru	PD 2. Meningkatkan perekonomian melalui sektor Pertanian, Peternakan, Perikanan dan UMKM serta meningkatkan daya saing investasi		DINAS PERIKANAN
	3.25.04.2.02.0003	Pelaksanaan Fasilitasi Bantuan Pendanaan, Bantuan Pembiayaan, Kemitraan Usaha			2.100.000,00						
		Terlaksananya Fasilitasi Bantuan Pendanaan, Bantuan Pembiayaan, Kemitraan Usaha	Jumlah Kelompok Usaha yang terfasilitasi Bantuan Pendanaan, Bantuan Pembiayaan, Kemitraan Usahanya	1 Kelompok	2.100.000,00	Kab. Malang	PENDAPATAN ASLI DAERAH (PAD)	2.Memantapkan sistem pertahanan keamanan negara dan mendorong kemandirian bangsa melalui swasembada pangan, energi, air, ekonomi kreatif, ekonomi hijau, dan ekonomi biru	PD 2. Meningkatkan perekonomian melalui sektor Pertanian, Peternakan, Perikanan dan UMKM serta meningkatkan daya saing investasi		DINAS PERIKANAN
	3.25.04.2.02.0004	Pemberian Pendampingan, Kemudahanan Akses Ilmu Pengetahuan, Teknologi dan Informasi, serta Penyelenggaraan Pendidikan dan Pelatihan			2.573.890.460,00						
		Terpenuhinya Pendampingan, Kemudahanan Akses Ilmu Pengetahuan, Teknologi dan Informasi, serta Penyelenggaraan Pendidikan dan Pelatihan	Jumlah Kelompok Usaha yang Memperoleh Pendampingan, Kemudahanan Akses Ilmu Pengetahuan, Teknologi dan Informasi, Serta Penyelenggaraan Pendidikan dan Pelatihan	24 Kelompok	2.573.890.460,00	Kab. Malang	DBH Cukai Hasil Tembakau (CHT)	2.Memantapkan sistem pertahanan keamanan negara dan mendorong kemandirian bangsa melalui swasembada pangan, energi, air, ekonomi kreatif, ekonomi hijau, dan ekonomi biru	PD 2. Meningkatkan perekonomian melalui sektor Pertanian, Peternakan, Perikanan dan UMKM serta meningkatkan daya saing investasi		DINAS PERIKANAN
	3.25.04.2.04	Pengelolaan Pembudidayaan Ikan			295.000.000,00					Kelompok Pembudidaya Ikan	
		Terlaksananya pengelolaan pembudidayaan ikan			295.000.000,00					Kelompok Pembudidaya Ikan	
			Jumlah Data dan Informasi Pembudidayaan Ikan dalam 1 (Satu) Daerah Kabupaten/Kota	12 Dokumen	9.860.000,00						
			Jumlah Hasil Ikan dan Lingkungan Budidaya dalam 1 (Satu) Daerah Kabupaten/Kota yang Teruji Melalui Pengelolaan Kesehatan Ikan	2 Dokumen	20.000.000,00						
			Jumlah Pembudidaya yang Memperoleh Pembinaan dan Pemantauan Pembudidayaan Ikan di Darat	120 Unit	15.140.000,00						
			Jumlah Prasarana Pembudidayaan Ikan dalam 1 (Satu) Daerah Kabupaten/Kota	2 Unit	165.000.000,00						

1	2	3	4	5	6	7	8	9	10	11	12
			Jumlah Sarana Pembudidayaan Ikan dalam 1 (Satu) Daerah Kabupaten/Kota	20 Unit	85.000.000,00						
	3.25.04.2.04.0001	Penyediaan Data dan Informasi Pembudidayaan Ikan dalam 1 (Satu) Daerah Kabupaten/Kota			9.860.000,00						
		Tersedianya Data dan Informasi Pembudidayaan Ikan dalam 1 (Satu) Daerah Kabupaten/Kota	Jumlah Data dan Informasi Pembudidayaan Ikan dalam 1 (Satu) Daerah Kabupaten/Kota	12 Dokumen	9.860.000,00	Kab. Malang	PENDAPATAN ASLI DAERAH (PAD)	2.Memantapkan sistem pertahanan keamanan negara dan mendorong kemandirian bangsa melalui swasembada pangan, energi, air, ekonomi kreatif, ekonomi hijau, dan ekonomi biru	PD 2. Meningkatkan perekonomian melalui sektor Pertanian, Peternakan, Perikanan dan UMKM serta meningkatkan daya saing investasi		DINAS PERIKANAN
	3.25.04.2.04.0002	Penyediaan Prasarana Pembudidayaan Ikan dalam 1 (Satu) Daerah Kabupaten/Kota			165.000.000,00						
		Tersedianya Prasarana Pembudidayaan Ikan dalam 1 (Satu) Daerah Kabupaten/Kota	Jumlah Prasarana Pembudidayaan Ikan dalam 1 (Satu) Daerah Kabupaten/Kota	2 Unit	165.000.000,00	Provinsi Jawa Timur || Kab. Malang || Kecamatan Sumberpucung || Desa Jatiguwi || 1 || Provinsi Jawa Timur || Kab. Malang || Kecamatan Gondanglegi || Desa Sukorejo || 1	PENDAPATAN ASLI DAERAH (PAD)	2.Memantapkan sistem pertahanan keamanan negara dan mendorong kemandirian bangsa melalui swasembada pangan, energi, air, ekonomi kreatif, ekonomi hijau, dan ekonomi biru	PD 2. Meningkatkan perekonomian melalui sektor Pertanian, Peternakan, Perikanan dan UMKM serta meningkatkan daya saing investasi		DINAS PERIKANAN
	3.25.04.2.04.0004	Pengelolaan Kesehatan Ikan dan Lingkungan Budidaya dalam 1 (Satu) Daerah Kabupaten/Kota			20.000.000,00						
		Tersedianya Hasil Ikan dan Lingkungan Budidaya dalam 1 (Satu) Daerah Kabupaten/Kota yang Teruji Melalui Pengelolaan Kesehatan Ikan	Jumlah Hasil Ikan dan Lingkungan Budidaya dalam 1 (Satu) Daerah Kabupaten/Kota yang Teruji Melalui Pengelolaan Kesehatan Ikan	2 Dokumen	20.000.000,00	Kab. Malang	PENDAPATAN ASLI DAERAH (PAD)	2.Memantapkan sistem pertahanan keamanan negara dan mendorong kemandirian bangsa melalui swasembada pangan, energi, air, ekonomi kreatif, ekonomi hijau, dan ekonomi biru	PD 2. Meningkatkan perekonomian melalui sektor Pertanian, Peternakan, Perikanan dan UMKM serta meningkatkan daya saing investasi		DINAS PERIKANAN
	3.25.04.2.04.0009	Penjaminan Ketersediaan Sarana Pembudidayaan Ikan dalam 1 (Satu) Daerah Kabupaten/Kota			85.000.000,00						
		Tersedianya Sarana Pembudidayaan Ikan dalam 1 (Satu) Daerah Kabupaten/Kota	Jumlah Sarana Pembudidayaan Ikan dalam 1 (Satu) Daerah Kabupaten/Kota	1 Unit	85.000.000,00	Kab. Malang	PENDAPATAN ASLI DAERAH (PAD)	2.Memantapkan sistem pertahanan keamanan negara dan mendorong kemandirian bangsa melalui swasembada pangan, energi, air, ekonomi kreatif, ekonomi hijau, dan ekonomi biru	PD 2. Meningkatkan perekonomian melalui sektor Pertanian, Peternakan, Perikanan dan UMKM serta meningkatkan daya saing investasi		DINAS PERIKANAN
	3.25.04.2.04.0010	Pembinaan dan Pemantauan Pembudidayaan Ikan di Darat			15.140.000,00						
		Terbinanya Pembudidayaan Ikan di Darat	Jumlah Pembudidaya yang Memperoleh Pembinaan dan Pemantauan Pembudidayaan Ikan di Darat	250 Unit	15.140.000,00	Kab. Malang	PENDAPATAN ASLI DAERAH (PAD)	2.Memantapkan sistem pertahanan keamanan negara dan mendorong kemandirian bangsa melalui swasembada pangan, energi, air, ekonomi kreatif, ekonomi hijau, dan ekonomi biru	PD 2. Meningkatkan perekonomian melalui sektor Pertanian, Peternakan, Perikanan dan UMKM serta meningkatkan daya saing investasi		DINAS PERIKANAN
250.	**3.25.05**	**PROGRAM PENGAWASAN SUMBER DAYA KELAUTAN DAN PERIKANAN**			**23.522.000,00**						
		Meningkatnya pelaku usaha perikanan yang diawasi			***23.522.000,00***						
			1.Cakupan pelaku usaha perikanan yang diawasi kepatuhannya	15 %	23.522.000,00						
		Terlaksananya pengawasan usaha perikanan			23.522.000,00					Kelompok Nelayan / KUB / Pokmaswas / Pembudidaya / Pengolah	
			Jumlah pelaku usaha pemasaran hasil perikanan dan/atau usaha pengolahan hasil perikanan sesuai kewenangan kabupaten/kota	20 Pelaku Usaha	3.670.000,00						
			Jumlah pelaku usaha pembudidayaan ikan yang diperiksa kepatuhannya sesuai kewenangan kabupaten/kota	30 Pelaku Usaha	6.052.000,00						

1	2	3	4	5	6	7	8	9	10	11	12
			Jumlah pelaku usaha penangkapan ikan dan/atau usaha pengangkutan ikan sesuai kewenangan kabupaten/kota	60 Pelaku Usaha	10.800.000,00						
	3.25.05.2.01.0004	Pengawasan usaha pembudidayaan ikan sesuai kewenangan kabupaten/kota			6.052.000,00						
		Terawasinya usaha pembudidayaan ikan sesuai kewenangan kabupaten/kota	Jumlah pelaku usaha pembudidayaan ikan yang diperiksa kepatuhannya sesuai kewenangan kabupaten/kota	9 Pelaku Usaha	6.052.000,00	Kab. Malang	PENDAPATAN ASLI DAERAH (PAD)	2.Memantapkan sistem pertahanan keamanan negara dan mendorong kemandirian bangsa melalui swasembada pangan, energi, air, ekonomi kreatif, ekonomi hijau, dan ekonomi biru	PD 2. Meningkatkan perekonomian melalui sektor Pertanian, Peternakan, Perikanan dan UMKM serta meningkatkan daya saing investasi		DINAS PERIKANAN
	3.25.05.2.01.0006	Pengawasan usaha pemasaran hasil perikanan dan/atau usaha pengolahan hasil perikanan sesuai kewenangan kabupaten/kota			3.670.000,00						
		Usaha pemasaran hasil perikanan dan/atau usaha pengolahan hasil perikanan sesuai kewenangan kabupaten/kota yang diawasi	Jumlah pelaku usaha pemasaran hasil perikanan dan/atau usaha pengolahan hasil perikanan sesuai kewenangan kabupaten/kota	6 Pelaku Usaha	3.670.000,00	Kab. Malang	PENDAPATAN ASLI DAERAH (PAD)	2.Memantapkan sistem pertahanan keamanan negara dan mendorong kemandirian bangsa melalui swasembada pangan, energi, air, ekonomi kreatif, ekonomi hijau, dan ekonomi biru	PD 2. Meningkatkan perekonomian melalui sektor Pertanian, Peternakan, Perikanan dan UMKM serta meningkatkan daya saing investasi		DINAS PERIKANAN
	3.25.05.2.01.0007	Pengawasan usaha penangkapan ikan dan/atau usaha pengangkutan ikan sesuai kewenangan kabupaten/kota			10.800.000,00						
		Usaha Penangkapan Ikan dan/atau Usaha Pengangkutan Ikan di Wilayah Sungai, Danau, Waduk, Rawa, dan Genangan Air Lainnya yang Dapat Diusahakan dalam Kabupaten/Kota Yang Diawasi	Jumlah pelaku usaha penangkapan ikan dan/atau usaha pengangkutan ikan sesuai kewenangan kabupaten/kota	15 Pelaku Usaha	10.800.000,00	Kab. Malang	PENDAPATAN ASLI DAERAH (PAD)	2.Memantapkan sistem pertahanan keamanan negara dan mendorong kemandirian bangsa melalui swasembada pangan, energi, air, ekonomi kreatif, ekonomi hijau, dan ekonomi biru	PD 2. Meningkatkan perekonomian melalui sektor Pertanian, Peternakan, Perikanan dan UMKM serta meningkatkan daya saing investasi		DINAS PERIKANAN
	3.25.05.2.01	Pengawasan Sumber Daya Perikanan di Wilayah Sungai, Danau, Waduk, Rawa, dan Genangan Air Lainnya yang Dapat Diusahakan Dalam Kabupaten/Kota			23.522.000,00					Kelompok Nelayan / KUB / Pokmaswas / Pembudidaya / Pengolah	
		Terlaksananya pengawasan usaha perikanan			23.522.000,00					Kelompok Nelayan / KUB / Pokmaswas / Pembudidaya / Pengolah	
			Jumlah Pelaku usaha pemanfaatan ekstraksi garam yang memiliki izin kabupaten/kota, yang diperiksa kepatuhannya	-	3.000.000,00						
	3.25.05.2.01.0012	Pengawasan Ekstraksi Garam			3.000.000,00						
		Pelaku usaha pemanfaatan ekstraksi garam yang memiliki izin kabupaten/kota, yang diperiksa kepatuhannya	Jumlah Pelaku usaha pemanfaatan ekstraksi garam yang memiliki izin kabupaten/kota, yang diperiksa kepatuhannya	1 Pelaku Usaha	3.000.000,00	Kab. Malang	PENDAPATAN ASLI DAERAH (PAD)	-	PD 2. Meningkatkan perekonomian melalui sektor Pertanian, Peternakan, Perikanan dan UMKM serta meningkatkan daya saing investasi		DINAS PERIKANAN
251.	**3.25.06**	**PROGRAM PENGOLAHAN DAN PEMASARAN HASIL PERIKANAN**			**73.300.000,00**						
		Meningkatnya konsumsi ikan oleh masyarakat			***73.300.000,00***						
			1.Angka Konsumsi Ikan	47.23 Kg/KAP/TH	73.300.000,00						
	3.25.06.2.01	Penerbitan Tanda Daftar Usaha Pengolahan Hasil Perikanan bagi Usaha Skala Mikro dan Kecil			17.500.000,00					POKLAHSAR (Kelompok Pengolah dan Pemasar Hasil Perikanan)	
		Meningkatnya unit pengolahan ikan yang terdaftar			17.500.000,00					POKLAHSAR (Kelompok Pengolah dan Pemasar Hasil Perikanan)	
			Jumlah Data dan Informasi Usaha Pemasaran dan Pengolahan Hasil Perikanan berdasarkan skala usaha dan risiko	6 Dokumen	17.500.000,00						

1	2	3	4	5	6	7	8	9	10	11	12
	3.25.06.2.01.0005	Penyediaan Data dan Informasi Usaha Pemasaran dan Pengolahan Hasil Perikanan dalam 1 (Satu) Daerah Kabupaten/Kota berdasarkan skala usaha dan risiko			17.500.000,00						
		Tersedianya Data dan Informasi Usaha Pemasaran dan Pengolahan Hasil Perikanan berdasarkan skala usaha dan risiko	Jumlah Data dan Informasi Usaha Pemasaran dan Pengolahan Hasil Perikanan berdasarkan skala usaha dan risiko	12 Dokumen	17.500.000,00	Kab. Malang	PENDAPATAN ASLI DAERAH (PAD)	2.Memantapkan sistem pertahanan keamanan negara dan mendorong kemandirian bangsa melalui swasembada pangan, energi, air, ekonomi kreatif, ekonomi hijau, dan ekonomi biru	PD 2. Meningkatkan perekonomian melalui sektor Pertanian, Peternakan, Perikanan dan UMKM serta meningkatkan daya saing investasi		DINAS PERIKANAN
	3.25.06.2.02	Pembinaan Mutu dan Keamanan Hasil Perikanan bagi Usaha Pengolahan dan Pemasaran Skala Mikro dan Kecil			23.300.000,00					POKLAHSAR (Kelompok Pengolah dan Pemasar Hasil Perikanan)	
		Meningkatnya produksi ikan olahan			23.300.000,00					POKLAHSAR (Kelompok Pengolah dan Pemasar Hasil Perikanan)	
			Jumlah Unit Usaha Pengolahan dan Pemasaran Hasil Perikanan yang mendapatkan pembinaan terhadap Penerapan Persyaratan Perizinan Berusaha Pada Usaha Pengolahan dan Pemasaran Hasil Perikanan sesuai Skala Usaha dan Risiko	25 Unit Usaha	23.300.000,00						
	3.25.06.2.02.0002	Pembinaan terhadap Penerapan Persyaratan Perizinan Berusaha Pada Usaha Pengolahan dan Pemasaran Hasil Perikanan sesuai Skala Usaha dan Risiko			23.300.000,00						
		Terlaksananya pembinaan terhadap Penerapan Persyaratan Perizinan Berusaha Pada Usaha Pengolahan dan Pemasaran Hasil Perikanan sesuai Skala Usaha dan Risiko	Jumlah Unit Usaha Pengolahan dan Pemasaran Hasil Perikanan yang mendapatkan pembinaan terhadap Penerapan Persyaratan Perizinan Berusaha Pada Usaha Pengolahan dan Pemasaran Hasil Perikanan sesuai Skala Usaha dan Risiko	8 Unit Usaha	23.300.000,00	Kab. Malang	PENDAPATAN ASLI DAERAH (PAD)	2.Memantapkan sistem pertahanan keamanan negara dan mendorong kemandirian bangsa melalui swasembada pangan, energi, air, ekonomi kreatif, ekonomi hijau, dan ekonomi biru	PD 2. Meningkatkan perekonomian melalui sektor Pertanian, Peternakan, Perikanan dan UMKM serta meningkatkan daya saing investasi		DINAS PERIKANAN
	3.25.06.2.03	Penyediaan dan Penyaluran Bahan Baku Industri Pengolahan Ikan dalam 1 (Satu) Daerah Kabupaten/ Kota			32.500.000,00					POKLAHSAR (Kelompok Pengolah dan Pemasar Hasil Perikanan)	
		Meningkatnya ketersediaan ikan untuk konsumsi			32.500.000,00					POKLAHSAR (Kelompok Pengolah dan Pemasar Hasil Perikanan)	
			Jumlah Pelaku Usaha Perikanan Skala Mikro dan Kecil dalam 1 (Satu) Daerah Kabupaten/Kota yang Terfasilitasi	2 Pelaku Usaha	0,00						
			Jumlah Peningkatan Ketersediaan Ikan untuk Konsumsi dan Usaha Pengolahan Dalam 1 (Satu) Daerah Kabupaten/Kota	7470 Ton	32.500.000,00						
	3.25.06.2.03.0001	Peningkatan Ketersediaan Ikan untuk Konsumsi dan Usaha Pengolahan dalam 1 (Satu) Daerah Kabupaten/Kota			32.500.000,00						
		Meningkatnya Ketersediaan Ikan untuk Konsumsi dan Usaha Pengolahan Dalam 1 (Satu) Daerah Kabupaten/Kota	Jumlah Peningkatan Ketersediaan Ikan untuk Konsumsi dan Usaha Pengolahan Dalam 1 (Satu) Daerah Kabupaten/Kota	7470 Ton	32.500.000,00	Kab. Malang	PENDAPATAN ASLI DAERAH (PAD)	2.Memantapkan sistem pertahanan keamanan negara dan mendorong kemandirian bangsa melalui swasembada pangan, energi, air, ekonomi kreatif, ekonomi hijau, dan ekonomi biru	PD 2. Meningkatkan perekonomian melalui sektor Pertanian, Peternakan, Perikanan dan UMKM serta meningkatkan daya saing investasi		DINAS PERIKANAN
	3.25.06.2.03.0002	Pemberian Fasilitas bagi Pelaku Usaha Perikanan Skala Mikro dan Kecil dalam 1 (Satu) Daerah Kabupaten/Kota			0,00						

1	2	3	4	5	6	7	8	9	10	11	12
		Tersedianya Fasilitas bagi Pelaku Usaha Perikanan Skala Mikro dan Kecil dalam 1 (Satu) Daerah Kabupaten/Kota	Jumlah Pelaku Usaha Perikanan Skala Mikro dan Kecil dalam 1 (Satu) Daerah Kabupaten/Kota yang Terfasilitasi	2 Pelaku Usaha	0,00	Kab. Malang	PENDAPATAN ASLI DAERAH (PAD)	2.Memantapkan sistem pertahanan keamanan negara dan mendorong kemandirian bangsa melalui swasembada pangan, energi, air, ekonomi kreatif, ekonomi hijau, dan ekonomi biru	PD 2. Meningkatkan perekonomian melalui sektor Pertanian, Peternakan, Perikanan dan UMKM serta meningkatkan daya saing investasi		DINAS PERIKANAN
		DINAS PARIWISATA DAN KEBUDAYAAN			**9.430.276.605,00**						
	2	**URUSAN PEMERINTAHAN WAJIB YANG TIDAK BERKAITAN DENGAN PELAYANAN DASAR**			**1.227.436.049,00**						
	2.22	**URUSAN PEMERINTAHAN BIDANG KEBUDAYAAN**			**1.227.436.049,00**						
252.	**2.22.02**	**PROGRAM PENGEMBANGAN KEBUDAYAAN**			**155.000.000,00**						
		Meningkatnya Peran Serta Masyarakat dalam Pengembangan Kebudayaan			***155.000.000,00***						
			1.Tingkat Partisipasi Masyarakat Terhadap Pengembangan Kebudayaan	6 Persentase	155.000.000,00						
		Tercapainya pengelolaan kebudayaan yang masayarakat pelakunya dalam daerah Kabupaten/Kota			115.000.000,00					Pelaku Kebudayaan dan Adat Tradisi di Kabupaten Malang	
			Jumlah Objek Pemajuan Kebudayaan yang Dilakukan Pelindungan, Pengembangan, Pemanfaatan	1 Objek	100.000.000,00						
	2.22.02.2.01.0001	Pelindungan, Pengembangan, Pemanfaatan Objek Pemajuan Kebudayaan			100.000.000,00						
		Terlaksananya Pelindungan, Pengembangan, Pemanfaatan Objek Pemajuan Kebudayaan	Jumlah Objek Pemajuan Kebudayaan yang Dilakukan Pelindungan, Pengembangan, Pemanfaatan	1 Objek	100.000.000,00	Kab. Malang	Pendapatan Bagi Hasil	8.Memperkuat penyelarasan kehidupan yang harmonis dengan lingkungan, alam, dan budaya serta peningkatan toleransi antarumat beragama untuk mencapai masyarakat yang adil dan makmur.	PD 4. Meningkatkan penanganan gangguan ketentraman, ketertiban umum dan perlindungan masyarakat serta pembangunan karakter masyarakat berlandaskan agama, integritas dan budaya		DINAS PARIWISATA DAN KEBUDAYAAN
	2.22.02.2.03	Pembinaan Lembaga Adat yang Penganutnya dalam Daerah Kabupaten/Kota			40.000.000,00					Lembaga Adat di Kabupaten Malang	
		Tercapainya Jumlah Lembaga Adat yang Difasilitasi untuk Berperan Aktif pada Kegiatan Pengembangan Kebudayaan			40.000.000,00					Lembaga Adat di Kabupaten Malang	
			Jumlah Objek Pemajuan Lembaga Adat yang Telah Dilakukan Pelindungan, Pengembangan dan Pemanfaatan	31 Objek	40.000.000,00						
	2.22.02.2.03.0001	Pelindungan, Pengembangan, Pemanfaatan Objek Pemajuan Lembaga Adat			40.000.000,00						
		Terlaksananya Pelindungan, Pengembangan, Pemanfaatan Objek Pemajuan Lembaga Adat	Jumlah Objek Pemajuan Lembaga Adat yang Telah Dilakukan Pelindungan, Pengembangan dan Pemanfaatan	29 Objek	40.000.000,00	Kab. Malang	Pendapatan Bagi Hasil	8.Memperkuat penyelarasan kehidupan yang harmonis dengan lingkungan, alam, dan budaya serta peningkatan toleransi antarumat beragama untuk mencapai masyarakat yang adil dan makmur.	PD 4. Meningkatkan penanganan gangguan ketentraman, ketertiban umum dan perlindungan masyarakat serta pembangunan karakter masyarakat berlandaskan agama, integritas dan budaya		DINAS PARIWISATA DAN KEBUDAYAAN
	2.22.02.2.01	Pengelolaan Kebudayaan yang Masyarakat Pelakunya dalam Daerah Kabupaten/Kota			115.000.000,00					Pelaku Kebudayaan dan Adat Tradisi di Kabupaten Malang	
		Tercapainya pengelolaan kebudayaan yang masayarakat pelakunya dalam daerah Kabupaten/Kota			115.000.000,00					Pelaku Kebudayaan dan Adat Tradisi di Kabupaten Malang	
			Jumlah Peserta Pembinaan Sumber Daya Manusia, Lembaga, dan Pranata Kebudayaan	-	15.000.000,00						
	2.22.02.2.01.0002	Pembinaan Sumber Daya Manusia, Lembaga, dan Pranata Kebudayaan			15.000.000,00						
		Terlaksananya Pembinaan Sumber Daya Manusia, Lembaga, dan Pranata Kebudayaan	Jumlah Peserta Pembinaan Sumber Daya Manusia, Lembaga, dan Pranata Kebudayaan	50 Orang	15.000.000,00	Kab. Malang	Pendapatan Bagi Hasil	8.Memperkuat penyelarasan kehidupan yang harmonis dengan lingkungan, alam, dan budaya serta peningkatan toleransi antarumat beragama untuk mencapai masyarakat yang adil dan makmur.	PD 4. Meningkatkan penanganan gangguan ketentraman, ketertiban umum dan perlindungan masyarakat serta pembangunan karakter masyarakat berlandaskan agama, integritas dan budaya		DINAS PARIWISATA DAN KEBUDAYAAN
253.	**2.22.03**	**PROGRAM PENGEMBANGAN KESENIAN TRADISIONAL**			**210.000.000,00**						

1	2	3	4	5	6	7	8	9	10	11	12
		Meningkatnya peran serta masyarakat dalam pengembangan kesenian Tradisional			***210.000.000,00***						
			1.Prosentase Kesenian Tradisional yang Dilestarikan dan Dikembangkan	20 Persentase	210.000.000,00						
	2.22.03.2.01	Pembinaan Kesenian yang Masyarakat Pelakunya dalam Daerah Kabupaten/Kota			210.000.000,00					Pelaku Kesenian di Kabupaten Malang	
		Tercapainya pembinaan kesenian Tradisional			210.000.000,00					Pelaku Kesenian di Kabupaten Malang	
			Jumlah Sumber Daya Manusia Kesenian Tradisional yang Mendapat Pendidikan dan Pelatihan (Ditingkatkan Kompetensinya)	200 Orang	210.000.000,00						
	2.22.03.2.01.0001	Peningkatan Pendidikan dan Pelatihan Sumber Daya Manusia Kesenian Tradisional			210.000.000,00						
		Terlaksananya Pendidikan dan Pelatihan Sumber Daya Manusia Kesenian Tradisional	Jumlah Sumber Daya Manusia Kesenian Tradisional yang Mendapat Pendidikan dan Pelatihan (Ditingkatkan Kompetensinya)	200 Orang	210.000.000,00	Kab. Malang	Pendapatan Bagi Hasil	8.Memperkuat penyelarasan kehidupan yang harmonis dengan lingkungan, alam, dan budaya serta peningkatan toleransi antarumat beragama untuk mencapai masyarakat yang adil dan makmur.	PD 4. Meningkatkan penanganan gangguan ketentraman, ketertiban umum dan perlindungan masyarakat serta pembangunan karakter masyarakat berlandaskan agama, integritas dan budaya		DINAS PARIWISATA DAN KEBUDAYAAN
254.	**2.22.05**	**PROGRAM PELESTARIAN DAN PENGELOLAAN CAGAR BUDAYA**			**135.000.000,00**						
		Meningkatnya warisan Budaya yang dilestarikan			***135.000.000,00***						
			1.Persentase Cagar Budaya dan Warisan Budaya Tak Benda yang Ditetapkan	17 Persentase	135.000.000,00						
		Tercapainya Jumlah ODCB (Objek Diduga Cagar Budaya) yang Ditetapkan Sebagai Cagar Budaya Kabupaten Malang Berdasarkan Rekomendasi TACB (Tenaga Ahli Cagar Budaya)			79.583.000,00					Cagar Budaya dan Warisan Budaya di Kabupaten Malang	
			Jumlah Objek Cagar Budaya yang Ditetapkan	2 Objek	40.000.000,00						
	2.22.05.2.01.0002	Penetapan Cagar Budaya			40.000.000,00						
		Terlaksananya Penetapan Cagar Budaya	Jumlah Objek Cagar Budaya yang Ditetapkan	1 Objek	40.000.000,00	Kab. Malang	Pendapatan Bagi Hasil	8.Memperkuat penyelarasan kehidupan yang harmonis dengan lingkungan, alam, dan budaya serta peningkatan toleransi antarumat beragama untuk mencapai masyarakat yang adil dan makmur.	PD 4. Meningkatkan penanganan gangguan ketentraman, ketertiban umum dan perlindungan masyarakat serta pembangunan karakter masyarakat berlandaskan agama, integritas dan budaya		DINAS PARIWISATA DAN KEBUDAYAAN
		Tercapainya Jumlah Objek Cagar Budaya yang Dikelola			55.417.000,00					Cagar Budaya dan Warisan Budaya di Kabupaten Malang	
			Jumlah Objek Cagar Budaya yang Dilindungi	8 Objek	45.000.000,00						
	2.22.05.2.02.0001	Pelindungan Cagar Budaya			45.000.000,00						
		Terlaksananya Cagar Budaya yang Dilindungi	Jumlah Objek Cagar Budaya yang Dilindungi	8 Objek	45.000.000,00	Kab. Malang	Pendapatan Bagi Hasil	8.Memperkuat penyelarasan kehidupan yang harmonis dengan lingkungan, alam, dan budaya serta peningkatan toleransi antarumat beragama untuk mencapai masyarakat yang adil dan makmur.	PD 4. Meningkatkan penanganan gangguan ketentraman, ketertiban umum dan perlindungan masyarakat serta pembangunan karakter masyarakat berlandaskan agama, integritas dan budaya		DINAS PARIWISATA DAN KEBUDAYAAN
	2.22.05.2.01	Penetapan Cagar Budaya Peringkat Kabupaten/Kota			79.583.000,00					Cagar Budaya dan Warisan Budaya di Kabupaten Malang	
		Tercapainya Jumlah ODCB (Objek Diduga Cagar Budaya) yang Ditetapkan Sebagai Cagar Budaya Kabupaten Malang Berdasarkan Rekomendasi TACB (Tenaga Ahli Cagar Budaya)			79.583.000,00					Cagar Budaya dan Warisan Budaya di Kabupaten Malang	
			Jumlah Warisan Budaya Tak Benda yang Diusulkan	-	39.583.000,00						
	2.22.05.2.01.0003	Pengusulan Warisan Budaya Tak Benda			39.583.000,00						
		Terlaksananya Pengusulan Warisan Budaya Tak Benda	Jumlah Warisan Budaya Tak Benda yang Diusulkan	2 Objek	39.583.000,00	Kab. Malang	Pendapatan Bagi Hasil	8.Memperkuat penyelarasan kehidupan yang harmonis dengan lingkungan, alam, dan budaya serta peningkatan toleransi antarumat beragama untuk mencapai masyarakat yang adil dan makmur.	PD 4. Meningkatkan penanganan gangguan ketentraman, ketertiban umum dan perlindungan masyarakat serta pembangunan karakter masyarakat berlandaskan agama, integritas dan budaya		DINAS PARIWISATA DAN KEBUDAYAAN
	2.22.05.2.02	Pengelolaan Cagar Budaya Peringkat Kabupaten/Kota			55.417.000,00					Cagar Budaya dan Warisan Budaya di Kabupaten Malang	
		Tercapainya Jumlah Objek Cagar Budaya yang Dikelola			55.417.000,00					Cagar Budaya dan Warisan Budaya di Kabupaten Malang	

1	2	3	4	5	6	7	8	9	10	11	12
			Jumlah Objek Cagar Budaya yang Dimanfaatkan	-	10.417.000,00						
	2.22.05.2.02.0003	Pemanfaatan Cagar Budaya			10.417.000,00						
		Terlaksananya Pemanfaatan Cagar Budaya	Jumlah Objek Cagar Budaya yang Dimanfaatkan	2 Objek	10.417.000,00	Kab. Malang	Pendapatan Bagi Hasil	8.Memperkuat penyelarasan kehidupan yang harmonis dengan lingkungan, alam, dan budaya serta peningkatan toleransi antarumat beragama untuk mencapai masyarakat yang adil dan makmur.	PD 4. Meningkatkan penanganan gangguan ketentraman, ketertiban umum dan perlindungan masyarakat serta pembangunan karakter masyarakat berlandaskan agama, integritas dan budaya		DINAS PARIWISATA DAN KEBUDAYAAN
255.	**2.22.06**	**PROGRAM PENGELOLAAN PERMUSEUMAN**			**727.436.049,00**						
		Meningkatnya tata kelola museum			***727.436.049,00***						
			1.Persentase Kunjungan Wisatawan ke Museum	20 Persentase	727.436.049,00						
	2.22.06.2.01	Pengelolaan Museum Kabupaten/Kota			727.436.049,00					Museum Singhasari	
		Tercapainya pelayanan museum sebagai wisata edukasi			727.436.049,00					Museum Singhasari	
			Jumlah Pelayanan dan Akses Masyarakat Terhadap Museum	1 Unit	607.436.049,00						
			Jumlah Sarana dan Prasarana Museum yang Tersedia dan Terpelihara	1 Unit	120.000.000,00						
	2.22.06.2.01.0003	Peningkatan Pelayanan dan Akses Masyarakat Terhadap Museum			607.436.049,00						
		Meningkatnya Pelayanan dan Akses Masyarakat Terhadap Museum	Jumlah Pelayanan dan Akses Masyarakat Terhadap Museum	1 Unit	607.436.049,00	Kab. Malang	DAK Non Fisik-BOP Museum dan Taman Budaya-Museum	8.Memperkuat penyelarasan kehidupan yang harmonis dengan lingkungan, alam, dan budaya serta peningkatan toleransi antarumat beragama untuk mencapai masyarakat yang adil dan makmur.	PD 4. Meningkatkan penanganan gangguan ketentraman, ketertiban umum dan perlindungan masyarakat serta pembangunan karakter masyarakat berlandaskan agama, integritas dan budaya		DINAS PARIWISATA DAN KEBUDAYAAN
	2.22.06.2.01.0004	Penyediaan dan Pemeliharaan Sarana dan Prasarana Museum			120.000.000,00						
		Terlaksananya Penyediaan dan Pemeliharaan Sarana dan Prasarana Museum	Jumlah Sarana dan Prasarana Museum yang Tersedia dan Terpelihara	1 Unit	120.000.000,00	Kab. Malang	DAK Non Fisik-BOP Museum dan Taman Budaya-Museum	8.Memperkuat penyelarasan kehidupan yang harmonis dengan lingkungan, alam, dan budaya serta peningkatan toleransi antarumat beragama untuk mencapai masyarakat yang adil dan makmur.	PD 4. Meningkatkan penanganan gangguan ketentraman, ketertiban umum dan perlindungan masyarakat serta pembangunan karakter masyarakat berlandaskan agama, integritas dan budaya		DINAS PARIWISATA DAN KEBUDAYAAN
	3	**URUSAN PEMERINTAHAN PILIHAN**			**8.202.840.556,00**						
	3.26	**URUSAN PEMERINTAHAN BIDANG PARIWISATA**			**8.202.840.556,00**						
256.	**3.26.01**	**PROGRAM PENUNJANG URUSAN PEMERINTAHAN DAERAH KABUPATEN/KOTA**			**7.602.840.556,00**						
		Tercapainya kinerja Perangkat Daerah dalam rangka pemenuhan tugas dan fungsi			***7.602.810.556,00***						
			1.Persentase capaian kinerja perangkat daerah	100 %	7.602.810.556,00						
	3.26.01.2.01	Perencanaan, Penganggaran, dan Evaluasi Kinerja Perangkat Daerah			25.988.030,00					Dinas Pariwisata dan Kebudayaan Kab. Malang	
		Tersusunya Jumlah Dokumen Perencanaan, Penganggaran, Dan Evaluasi Kinerja Yang Disusun Sesuai Aturan Dan Tepat Waktu			25.988.030,00					Dinas Pariwisata dan Kebudayaan Kab. Malang	
			Jumlah Dokumen DPA-SKPD dan Laporan Hasil Koordinasi Penyusunan Dokumen DPA-SKPD	1 Dokumen	1.677.880,00						
			Jumlah Dokumen Perencanaan Perangkat Daerah	2 Dokumen	5.447.750,00						
			Jumlah Dokumen Perubahan DPA-SKPD dan Laporan Hasil Koordinasi Penyusunan Dokumen Perubahan DPA-SKPD	2 Dokumen	2.937.200,00						
			Jumlah Dokumen Perubahan RKA-SKPD dan Laporan Hasil Koordinasi Penyusunan Dokumen Perubahan RKA-SKPD	2 Dokumen	2.124.150,00						

1	2	3	4	5	6	7	8	9	10	11	12
			Jumlah Dokumen RKA-SKPD dan Laporan Hasil Koordinasi Penyusunan Dokumen RKA-SKPD	1 Dokumen	2.030.050,00						
			Jumlah Laporan Capaian Kinerja dan Ikhtisar Realisasi Kinerja SKPD dan Laporan Hasil Koordinasi Penyusunan Laporan Capaian Kinerja dan Ikhtisar Realisasi Kinerja SKPD	3 Laporan	1.668.000,00						
			Jumlah Laporan Evaluasi Kinerja Perangkat Daerah	4 Laporan	10.103.000,00						
	3.26.01.2.01.0001	Penyusunan Dokumen Perencanaan Perangkat Daerah			5.447.750,00						
		Tersusunnya Dokumen Perencanaan Perangkat Daerah	Jumlah Dokumen Perencanaan Perangkat Daerah	2 Dokumen	5.447.750,00	Kab. Malang	Pendapatan Bagi Hasil	3.Melanjutkan pengembangan infrastruktur dan meningkatkan lapangan kerja yang berkualitas, mendorong kewirausahaan, mengembangkan industri kreatif serta mengembangkan agromaritim industri di sentra produksi melalui peran aktif koperasi	PD 2. Meningkatkan perekonomian melalui sektor Pertanian, Peternakan, Perikanan dan UMKM serta meningkatkan daya saing investasi		DINAS PARIWISATA DAN KEBUDAYAAN
	3.26.01.2.01.0002	Koordinasi dan Penyusunan Dokumen RKA-SKPD			2.030.050,00						
		Tersedianya Dokumen RKA-SKPD dan Laporan Hasil Koordinasi Penyusunan Dokumen RKA-SKPD	Jumlah Dokumen RKA-SKPD dan Laporan Hasil Koordinasi Penyusunan Dokumen RKA-SKPD	1 Dokumen	2.030.050,00	Kab. Malang	Pendapatan Bagi Hasil	3.Melanjutkan pengembangan infrastruktur dan meningkatkan lapangan kerja yang berkualitas, mendorong kewirausahaan, mengembangkan industri kreatif serta mengembangkan agromaritim industri di sentra produksi melalui peran aktif koperasi	PD 2. Meningkatkan perekonomian melalui sektor Pertanian, Peternakan, Perikanan dan UMKM serta meningkatkan daya saing investasi		DINAS PARIWISATA DAN KEBUDAYAAN
	3.26.01.2.01.0003	Koordinasi dan Penyusunan Dokumen Perubahan RKA-SKPD			2.124.150,00						
		Tersedianya Dokumen Perubahan RKA-SKPD dan Laporan Hasil Koordinasi Penyusunan Dokumen Perubahan RKA-SKPD	Jumlah Dokumen Perubahan RKA-SKPD dan Laporan Hasil Koordinasi Penyusunan Dokumen Perubahan RKA-SKPD	2 Dokumen	2.124.150,00	Kab. Malang	Pendapatan Bagi Hasil	3.Melanjutkan pengembangan infrastruktur dan meningkatkan lapangan kerja yang berkualitas, mendorong kewirausahaan, mengembangkan industri kreatif serta mengembangkan agromaritim industri di sentra produksi melalui peran aktif koperasi	PD 2. Meningkatkan perekonomian melalui sektor Pertanian, Peternakan, Perikanan dan UMKM serta meningkatkan daya saing investasi		DINAS PARIWISATA DAN KEBUDAYAAN
	3.26.01.2.01.0004	Koordinasi dan Penyusunan DPA-SKPD			1.677.880,00						
		Tersedianya Dokumen DPA-SKPD dan Laporan Hasil Koordinasi Penyusunan Dokumen DPA-SKPD	Jumlah Dokumen DPA-SKPD dan Laporan Hasil Koordinasi Penyusunan Dokumen DPA-SKPD	1 Dokumen	1.677.880,00	Kab. Malang	Pendapatan Bagi Hasil	3.Melanjutkan pengembangan infrastruktur dan meningkatkan lapangan kerja yang berkualitas, mendorong kewirausahaan, mengembangkan industri kreatif serta mengembangkan agromaritim industri di sentra produksi melalui peran aktif koperasi	PD 2. Meningkatkan perekonomian melalui sektor Pertanian, Peternakan, Perikanan dan UMKM serta meningkatkan daya saing investasi		DINAS PARIWISATA DAN KEBUDAYAAN
	3.26.01.2.01.0005	Koordinasi dan Penyusunan Perubahan DPA- SKPD			2.937.200,00						
		Tersedianya Dokumen Perubahan DPA-SKPD dan Laporan Hasil Koordinasi Penyusunan Dokumen Perubahan DPA-SKPD	Jumlah Dokumen Perubahan DPA-SKPD dan Laporan Hasil Koordinasi Penyusunan Dokumen Perubahan DPA-SKPD	2 Dokumen	2.937.200,00	Kab. Malang	Pendapatan Bagi Hasil	3.Melanjutkan pengembangan infrastruktur dan meningkatkan lapangan kerja yang berkualitas, mendorong kewirausahaan, mengembangkan industri kreatif serta mengembangkan agromaritim industri di sentra produksi melalui peran aktif koperasi	PD 2. Meningkatkan perekonomian melalui sektor Pertanian, Peternakan, Perikanan dan UMKM serta meningkatkan daya saing investasi		DINAS PARIWISATA DAN KEBUDAYAAN
	3.26.01.2.01.0006	Koordinasi dan Penyusunan Laporan Capaian Kinerja dan Ikhtisar Realisasi Kinerja SKPD			1.668.000,00						
		Tersedianya Laporan Capaian Kinerja dan Ikhtisar Realisasi Kinerja SKPD dan Laporan Hasil Koordinasi Penyusunan Laporan Capaian Kinerja dan Ikhtisar Realisasi Kinerja SKPD	Jumlah Laporan Capaian Kinerja dan Ikhtisar Realisasi Kinerja SKPD dan Laporan Hasil Koordinasi Penyusunan Laporan Capaian Kinerja dan Ikhtisar Realisasi Kinerja SKPD	3 Laporan	1.668.000,00	Kab. Malang	Pendapatan Bagi Hasil	3.Melanjutkan pengembangan infrastruktur dan meningkatkan lapangan kerja yang berkualitas, mendorong kewirausahaan, mengembangkan industri kreatif serta mengembangkan agromaritim industri di sentra produksi melalui peran aktif koperasi.	PD 2. Meningkatkan perekonomian melalui sektor Pertanian, Peternakan, Perikanan dan UMKM serta meningkatkan daya saing investasi		DINAS PARIWISATA DAN KEBUDAYAAN
	3.26.01.2.01.0007	Evaluasi Kinerja Perangkat Daerah			10.103.000,00						
		Terlaksananya Evaluasi Kinerja Perangkat Daerah	Jumlah Laporan Evaluasi Kinerja Perangkat Daerah	4 Laporan	10.103.000,00	Kab. Malang	Pendapatan Bagi Hasil	3.Melanjutkan pengembangan infrastruktur dan meningkatkan lapangan kerja yang berkualitas, mendorong kewirausahaan, mengembangkan industri kreatif serta mengembangkan agromaritim industri di sentra produksi melalui peran aktif koperasi	PD 2. Meningkatkan perekonomian melalui sektor Pertanian, Peternakan, Perikanan dan UMKM serta meningkatkan daya saing investasi		DINAS PARIWISATA DAN KEBUDAYAAN
	3.26.01.2.02	Administrasi Keuangan Perangkat Daerah			7.229.799.127,00					Pegawai Dinas Pariwisata dan Kebudayaan	

1	2	3	4	5	6	7	8	9	10	11	12
		Terpenuhinya Jumlah Kinerja Pelayanan Keuangan Perangkat Daerah Yang Disusun Sesuai Dengan Ketentuan Dan Disampaikan Tepat Waktu			7.229.799.127,00					Pegawai Dinas Pariwisata dan Kebudayaan	
			Jumlah Dokumen Hasil Penyediaan Administrasi Pelaksanaan Tugas ASN	0 Dokumen	34.561.212,00						
			Jumlah Laporan Keuangan Akhir Tahun SKPD dan Laporan Hasil Koordinasi Penyusunan Laporan Keuangan Akhir Tahun SKPD	1 Laporan	1.353.826,00						
			Jumlah Orang yang Menerima Gaji dan Tunjangan ASN	76 Orang/bulan	7.193.884.089,00						
	3.26.01.2.02.0001	Penyediaan Gaji dan Tunjangan ASN			7.193.884.089,00						
		Tersedianya Gaji dan Tunjangan ASN	Jumlah Orang yang Menerima Gaji dan Tunjangan ASN	70 Orang/bulan	7.193.884.089,00	Kab. Malang	PENDAPATAN ASLI DAERAH (PAD) Dana Alokasi Umum (DAU)	3.Melanjutkan pengembangan infrastruktur dan meningkatkan lapangan kerja yang berkualitas, mendorong kewirausahaan, mengembangkan industri kreatif serta mengembangkan agromaritim industri di sentra produksi melalui peran aktif koperasi	PD 2. Meningkatkan perekonomian melalui sektor Pertanian, Peternakan, Perikanan dan UMKM serta meningkatkan daya saing investasi		DINAS PARIWISATA DAN KEBUDAYAAN
	3.26.01.2.02.0002	Penyediaan Administrasi Pelaksanaan Tugas ASN			34.561.212,00						
		Tersedianya Administrasi Pelaksanaan Tugas ASN	Jumlah Dokumen Hasil Penyediaan Administrasi Pelaksanaan Tugas ASN	12 Dokumen	34.561.212,00	Kab. Malang	PENDAPATAN ASLI DAERAH (PAD)	3.Melanjutkan pengembangan infrastruktur dan meningkatkan lapangan kerja yang berkualitas, mendorong kewirausahaan, mengembangkan industri kreatif serta mengembangkan agromaritim industri di sentra produksi melalui peran aktif koperasi	PD 2. Meningkatkan perekonomian melalui sektor Pertanian, Peternakan, Perikanan dan UMKM serta meningkatkan daya saing investasi		DINAS PARIWISATA DAN KEBUDAYAAN
	3.26.01.2.02.0005	Koordinasi dan Penyusunan Laporan Keuangan Akhir Tahun SKPD			1.353.826,00						
		Tersedianya Laporan Keuangan Akhir Tahun SKPD dan Laporan Hasil Koordinasi Penyusunan Laporan Keuangan Akhir Tahun SKPD	Jumlah Laporan Keuangan Akhir Tahun SKPD dan Laporan Hasil Koordinasi Penyusunan Laporan Keuangan Akhir Tahun SKPD	1 Laporan	1.353.826,00	Kab. Malang	Pendapatan Bagi Hasil	3.Melanjutkan pengembangan infrastruktur dan meningkatkan lapangan kerja yang berkualitas, mendorong kewirausahaan, mengembangkan industri kreatif serta mengembangkan agromaritim industri di sentra produksi melalui peran aktif koperasi	PD 2. Meningkatkan perekonomian melalui sektor Pertanian, Peternakan, Perikanan dan UMKM serta meningkatkan daya saing investasi		DINAS PARIWISATA DAN KEBUDAYAAN
	3.26.01.2.03	Administrasi Barang Milik Daerah pada Perangkat Daerah			36.000.000,00					Dinas Pariwisata dan Kebudayaan Kab. Malang	
		Terpenuhinya administrasi Barang Milik Daerah sesuai dengan ketentuan dan diselesaikan tepat waktu			36.000.000,00					Dinas Pariwisata dan Kebudayaan Kab. Malang	
			Jumlah Laporan Penatausahaan Barang Milik Daerah pada SKPD	4 Laporan	36.000.000,00						
	3.26.01.2.03.0006	Penatausahaan Barang Milik Daerah pada SKPD			36.000.000,00						
		Terlaksananya Penatausahaan Barang Milik Daerah pada SKPD	Jumlah Laporan Penatausahaan Barang Milik Daerah pada SKPD	1 Laporan	36.000.000,00	Kab. Malang	Pendapatan Bagi Hasil	3.Melanjutkan pengembangan infrastruktur dan meningkatkan lapangan kerja yang berkualitas, mendorong kewirausahaan, mengembangkan industri kreatif serta mengembangkan agromaritim industri di sentra produksi melalui peran aktif koperasi	PD 2. Meningkatkan perekonomian melalui sektor Pertanian, Peternakan, Perikanan dan UMKM serta meningkatkan daya saing investasi		DINAS PARIWISATA DAN KEBUDAYAAN
	3.26.01.2.05	Administrasi Kepegawaian Perangkat Daerah			104.620.000,00					Pegawai Dinas Pariwisata dan Kebudayaan	
		Terpenuhinya layanan kepegawaian perangkat daerah yang disusun sesuai dengan aturan dan teradministrasi dengan benar			104.620.000,00					Pegawai Dinas Pariwisata dan Kebudayaan	
			Jumlah Orang yang Mengikuti Bimbingan Teknis Implementasi Peraturan Perundang-Undangan	73 Orang	92.000.000,00						
			Jumlah Orang yang Mengikuti Sosialisasi Peraturan Perundang-Undangan	73 Orang	53.000,00						
			Jumlah Paket Pakaian Dinas beserta Atribut Kelengkapan	76 Paket	207.000,00						
			Jumlah Pegawai Berdasarkan Tugas dan Fungsi yang Mengikuti Pendidikan dan Pelatihan	3 Orang	12.360.000,00						

1	2	3	4	5	6	7	8	9	10	11	12
	3.26.01.2.05.0002	Pengadaan Pakaian Dinas beserta Atribut Kelengkapannya			207.000,00						
		Tersedianya Pakaian Dinas beserta Atribut Kelengkapan	Jumlah Paket Pakaian Dinas beserta Atribut Kelengkapan	75 Paket	207.000,00	Kab. Malang	Pendapatan Bagi Hasil	3.Melanjutkan pengembangan infrastruktur dan meningkatkan lapangan kerja yang berkualitas, mendorong kewirausahaan, mengembangkan industri kreatif serta mengembangkan agromaritim industri di sentra produksi melalui peran aktif koperasi	PD 2. Meningkatkan perekonomian melalui sektor Pertanian, Peternakan, Perikanan dan UMKM serta meningkatkan daya saing investasi		DINAS PARIWISATA DAN KEBUDAYAAN
	3.26.01.2.05.0009	Pendidikan dan Pelatihan Pegawai Berdasarkan Tugas dan Fungsi			12.360.000,00						
		Terlaksananya Pendidikan dan Pelatihan Pegawai Berdasarkan Tugas dan Fungsi	Jumlah Pegawai Berdasarkan Tugas dan Fungsi yang Mengikuti Pendidikan dan Pelatihan	3 Orang	12.360.000,00	Kab. Malang	Pendapatan Bagi Hasil	3.Melanjutkan pengembangan infrastruktur dan meningkatkan lapangan kerja yang berkualitas, mendorong kewirausahaan, mengembangkan industri kreatif serta mengembangkan agromaritim industri di sentra produksi melalui peran aktif koperasi	PD 2. Meningkatkan perekonomian melalui sektor Pertanian, Peternakan, Perikanan dan UMKM serta meningkatkan daya saing investasi		DINAS PARIWISATA DAN KEBUDAYAAN
	3.26.01.2.05.0010	Sosialisasi Peraturan Perundang-Undangan			53.000,00						
		Terlaksananya Sosialisasi Peraturan Perundang-Undangan	Jumlah Orang yang Mengikuti Sosialisasi Peraturan Perundang-Undangan	75 Orang	53.000,00	Kab. Malang	Pendapatan Bagi Hasil	3.Melanjutkan pengembangan infrastruktur dan meningkatkan lapangan kerja yang berkualitas, mendorong kewirausahaan, mengembangkan industri kreatif serta mengembangkan agromaritim industri di sentra produksi melalui peran aktif koperasi	PD 2. Meningkatkan perekonomian melalui sektor Pertanian, Peternakan, Perikanan dan UMKM serta meningkatkan daya saing investasi		DINAS PARIWISATA DAN KEBUDAYAAN
	3.26.01.2.05.0011	Bimbingan Teknis Implementasi Peraturan Perundang-Undangan			92.000.000,00						
		Terlaksananya Bimbingan Teknis Implementasi Peraturan Perundang-Undangan	Jumlah Orang yang Mengikuti Bimbingan Teknis Implementasi Peraturan Perundang-Undangan	75 Orang	92.000.000,00	Kab. Malang	Pendapatan Bagi Hasil	3.Melanjutkan pengembangan infrastruktur dan meningkatkan lapangan kerja yang berkualitas, mendorong kewirausahaan, mengembangkan industri kreatif serta mengembangkan agromaritim industri di sentra produksi melalui peran aktif koperasi	PD 2. Meningkatkan perekonomian melalui sektor Pertanian, Peternakan, Perikanan dan UMKM serta meningkatkan daya saing investasi		DINAS PARIWISATA DAN KEBUDAYAAN
	3.26.01.2.06	Administrasi Umum Perangkat Daerah			107.718.399,00					Pegawai Dinas Pariwisata dan Kebudayaan	
		Terpenuhinya layanan administrasi umum perangkat daerah disusun sesuai aturan dan teradministrasi dengan benar			107.718.399,00					Pegawai Dinas Pariwisata dan Kebudayaan	
			Jumlah Dokumen Penatausahaan Arsip Dinamis pada SKPD	4 Dokumen	4.272.000,00						
			Jumlah Laporan Fasilitasi Kunjungan Tamu	4 Laporan	7.200.000,00						
			Jumlah Laporan Penyelenggaraan Rapat Koordinasi dan Konsultasi SKPD	4 Laporan	62.518.000,00						
			Jumlah Paket Barang Cetakan dan Penggandaan yang Disediakan	4 Paket	9.343.499,00						
			Jumlah Paket Komponen Instalasi Listrik/Penerangan Bangunan Kantor yang Disediakan	4 Paket	2.858.000,00						
			Jumlah Paket Peralatan dan Perlengkapan Kantor yang Disediakan	4 Paket	8.759.900,00						
			Jumlah Paket Peralatan Rumah Tangga yang Disediakan	4 Paket	12.767.000,00						
	3.26.01.2.06.0001	Penyediaan Komponen InstalasiListrik/Penerangan Bangunan Kantor			2.858.000,00						
		Tersedianya Komponen Instalasi Listrik/Penerangan Bangunan Kantor	Jumlah Paket Komponen Instalasi Listrik/Penerangan Bangunan Kantor yang Disediakan	2 Paket	2.858.000,00	Kab. Malang	Pendapatan Bagi Hasil	3.Melanjutkan pengembangan infrastruktur dan meningkatkan lapangan kerja yang berkualitas, mendorong kewirausahaan, mengembangkan industri kreatif serta mengembangkan agromaritim industri di sentra produksi melalui peran aktif koperasi	PD 2. Meningkatkan perekonomian melalui sektor Pertanian, Peternakan, Perikanan dan UMKM serta meningkatkan daya saing investasi		DINAS PARIWISATA DAN KEBUDAYAAN
	3.26.01.2.06.0002	Penyediaan Peralatan dan Perlengkapan Kantor			8.759.900,00						

1	2	3	4	5	6	7	8	9	10	11	12
		Tersedianya Peralatan dan Perlengkapan Kantor	Jumlah Paket Peralatan dan Perlengkapan Kantor yang Disediakan	4 Paket	8.759.900,00	Kab. Malang	Pendapatan Bagi Hasil	3.Melanjutkan pengembangan infrastruktur dan meningkatkan lapangan kerja yang berkualitas, mendorong kewirausahaan, mengembangkan industri kreatif serta mengembangkan agromaritim industri di sentra produksi melalui peran aktif koperasi	PD 2. Meningkatkan perekonomian melalui sektor Pertanian, Peternakan, Perikanan dan UMKM serta meningkatkan daya saing investasi		DINAS PARIWISATA DAN KEBUDAYAAN
	3.26.01.2.06.0003	Penyediaan Peralatan Rumah Tangga			12.767.000,00						
		Tersedianya Peralatan Rumah Tangga	Jumlah Paket Peralatan Rumah Tangga yang Disediakan	4 Paket	12.767.000,00	Kab. Malang	Pendapatan Bagi Hasil	3.Melanjutkan pengembangan infrastruktur dan meningkatkan lapangan kerja yang berkualitas, mendorong kewirausahaan, mengembangkan industri kreatif serta mengembangkan agromaritim industri di sentra produksi melalui peran aktif koperasi	PD 2. Meningkatkan perekonomian melalui sektor Pertanian, Peternakan, Perikanan dan UMKM serta meningkatkan daya saing investasi		DINAS PARIWISATA DAN KEBUDAYAAN
	3.26.01.2.06.0005	Penyediaan Barang Cetakan dan Penggandaan			9.343.499,00						
		Tersedianya Barang Cetakan dan Penggandaan	Jumlah Paket Barang Cetakan dan Penggandaan yang Disediakan	4 Paket	9.343.499,00	Kab. Malang	Pendapatan Bagi Hasil	3.Melanjutkan pengembangan infrastruktur dan meningkatkan lapangan kerja yang berkualitas, mendorong kewirausahaan, mengembangkan industri kreatif serta mengembangkan agromaritim industri di sentra produksi melalui peran aktif koperasi	PD 2. Meningkatkan perekonomian melalui sektor Pertanian, Peternakan, Perikanan dan UMKM serta meningkatkan daya saing investasi		DINAS PARIWISATA DAN KEBUDAYAAN
	3.26.01.2.06.0008	Fasilitasi Kunjungan Tamu			7.200.000,00						
		Terlaksananya Fasilitasi Kunjungan Tamu	Jumlah Laporan Fasilitasi Kunjungan Tamu	4 Laporan	7.200.000,00	Kab. Malang	Pendapatan Bagi Hasil	3.Melanjutkan pengembangan infrastruktur dan meningkatkan lapangan kerja yang berkualitas, mendorong kewirausahaan, mengembangkan industri kreatif serta mengembangkan agromaritim industri di sentra produksi melalui peran aktif koperasi	PD 2. Meningkatkan perekonomian melalui sektor Pertanian, Peternakan, Perikanan dan UMKM serta meningkatkan daya saing investasi		DINAS PARIWISATA DAN KEBUDAYAAN
	3.26.01.2.06.0009	Penyelenggaraan Rapat Koordinasi dan Konsultasi SKPD			62.518.000,00						
		Terlaksananya Penyelenggaraan Rapat Koordinasi dan Konsultasi SKPD	Jumlah Laporan Penyelenggaraan Rapat Koordinasi dan Konsultasi SKPD	12 Laporan	62.518.000,00	Kab. Malang	Pendapatan Bagi Hasil	3.Melanjutkan pengembangan infrastruktur dan meningkatkan lapangan kerja yang berkualitas, mendorong kewirausahaan, mengembangkan industri kreatif serta mengembangkan agromaritim industri di sentra produksi melalui peran aktif koperasi	PD 2. Meningkatkan perekonomian melalui sektor Pertanian, Peternakan, Perikanan dan UMKM serta meningkatkan daya saing investasi		DINAS PARIWISATA DAN KEBUDAYAAN
	3.26.01.2.06.0010	Penatausahaan Arsip Dinamis pada SKPD			4.272.000,00						
		Terlaksananya Penatausahaan Arsip Dinamis pada SKPD	Jumlah Dokumen Penatausahaan Arsip Dinamis pada SKPD	2 Dokumen	4.272.000,00	Kab. Malang	Pendapatan Bagi Hasil	3.Melanjutkan pengembangan infrastruktur dan meningkatkan lapangan kerja yang berkualitas, mendorong kewirausahaan, mengembangkan industri kreatif serta mengembangkan agromaritim industri di sentra produksi melalui peran aktif koperasi	PD 2. Meningkatkan perekonomian melalui sektor Pertanian, Peternakan, Perikanan dan UMKM serta meningkatkan daya saing investasi		DINAS PARIWISATA DAN KEBUDAYAAN
	3.26.01.2.07	Pengadaan Barang Milik Daerah Penunjang Urusan Pemerintah Daerah			30.000,00					Dinas Pariwisata dan Kebudayaan Kab. Malang	
		Terpenuhinya dokumen barang milik daerah dalam menunjang operasional kantor yang disusun sesuai aturan dan teradministrasi dengan benar			30.000,00					Dinas Pariwisata dan Kebudayaan Kab. Malang	
			Jumlah Paket Mebel yang Disediakan	8 Unit	10.000,00						
			Jumlah Unit Kendaraan Dinas Operasional atau Lapangan yang Disediakan	3 Unit	10.000,00						
			Jumlah Unit Peralatan dan Mesin Lainnya yang Disediakan	10 Unit	10.000,00						
	3.26.01.2.07.0002	Pengadaan Kendaraan Dinas Operasional atau Lapangan			10.000,00						
		Tersedianya Kendaraan Dinas Operasional atau Lapangan	Jumlah Unit Kendaraan Dinas Operasional atau Lapangan yang Disediakan	1 Unit	10.000,00	Kab. Malang	Pendapatan Bagi Hasil	3.Melanjutkan pengembangan infrastruktur dan meningkatkan lapangan kerja yang berkualitas, mendorong kewirausahaan, mengembangkan industri kreatif serta mengembangkan agromaritim industri di sentra produksi melalui peran aktif koperasi	PD 2. Meningkatkan perekonomian melalui sektor Pertanian, Peternakan, Perikanan dan UMKM serta meningkatkan daya saing investasi		DINAS PARIWISATA DAN KEBUDAYAAN
	3.26.01.2.07.0005	Pengadaan Mebel			10.000,00						
		Tersedianya Mebel	Jumlah Paket Mebel yang Disediakan	1 Unit	10.000,00	Kab. Malang	Pendapatan Bagi Hasil	3.Melanjutkan pengembangan infrastruktur dan meningkatkan lapangan kerja yang berkualitas, mendorong kewirausahaan, mengembangkan industri kreatif serta mengembangkan agromaritim industri di sentra produksi melalui peran aktif koperasi	PD 2. Meningkatkan perekonomian melalui sektor Pertanian, Peternakan, Perikanan dan UMKM serta meningkatkan daya saing investasi		DINAS PARIWISATA DAN KEBUDAYAAN
	3.26.01.2.07.0006	Pengadaan Peralatan dan Mesin Lainnya			10.000,00						

1	2	3	4	5	6	7	8	9	10	11	12
		Tersedianya Peralatan dan Mesin Lainnya	Jumlah Unit Peralatan dan Mesin Lainnya yang Disediakan	1 Unit	10.000,00	Kab. Malang	Pendapatan Bagi Hasil	3.Melanjutkan pengembangan infrastruktur dan meningkatkan lapangan kerja yang berkualitas, mendorong kewirausahaan, mengembangkan industri kreatif serta mengembangkan agromaritim industri di sentra produksi melalui peran aktif koperasi	PD 2. Meningkatkan perekonomian melalui sektor Pertanian, Peternakan, Perikanan dan UMKM serta meningkatkan daya saing investasi		DINAS PARIWISATA DAN KEBUDAYAAN
	3.26.01.2.08	Penyediaan Jasa Penunjang Urusan Pemerintahan Daerah			26.882.000,00					Dinas Pariwisata dan Kebudayaan Kab. Malang	
		Terpenuhinya penyediaan jasa penunjang operasional perkantoran yang disusun sesuai aturan dan teradministrasi dengan benar			26.882.000,00					Dinas Pariwisata dan Kebudayaan Kab. Malang	
			Jumlah Laporan Penyediaan Jasa Komunikasi, Sumber Daya Air dan Listrik yang Disediakan	12 Laporan	21.100.000,00						
			Jumlah Laporan Penyediaan Jasa Surat Menyurat	4 Laporan	5.782.000,00						
	3.26.01.2.08.0001	Penyediaan Jasa Surat Menyurat			5.782.000,00						
		Terlaksananya Penyediaan Jasa Surat Menyurat	Jumlah Laporan Penyediaan Jasa Surat Menyurat	2 Laporan	5.782.000,00	Kab. Malang	Pendapatan Bagi Hasil	3.Melanjutkan pengembangan infrastruktur dan meningkatkan lapangan kerja yang berkualitas, mendorong kewirausahaan, mengembangkan industri kreatif serta mengembangkan agromaritim industri di sentra produksi melalui peran aktif koperasi	PD 2. Meningkatkan perekonomian melalui sektor Pertanian, Peternakan, Perikanan dan UMKM serta meningkatkan daya saing investasi		DINAS PARIWISATA DAN KEBUDAYAAN
	3.26.01.2.08.0002	Penyediaan Jasa Komunikasi, Sumber Daya Air dan Listrik			21.100.000,00						
		Tersedianya Jasa Komunikasi, Sumber Daya Air dan Listrik	Jumlah Laporan Penyediaan Jasa Komunikasi, Sumber Daya Air dan Listrik yang Disediakan	12 Laporan	21.100.000,00	Kab. Malang	Pendapatan Bagi Hasil	3.Melanjutkan pengembangan infrastruktur dan meningkatkan lapangan kerja yang berkualitas, mendorong kewirausahaan, mengembangkan industri kreatif serta mengembangkan agromaritim industri di sentra produksi melalui peran aktif koperasi	PD 2. Meningkatkan perekonomian melalui sektor Pertanian, Peternakan, Perikanan dan UMKM serta meningkatkan daya saing investasi		DINAS PARIWISATA DAN KEBUDAYAAN
	3.26.01.2.09	Pemeliharaan Barang Milik Daerah Penunjang Urusan Pemerintahan Daerah			71.803.000,00					Dinas Pariwisata dan Kebudayaan Kab. Malang	
		Terpenuhinya pemeliharaan barang milik daerah penunjang urusan pemerintahan daerah disusun sesuai aturan dan teradministrasi dengan benar			71.803.000,00					Dinas Pariwisata dan Kebudayaan Kab. Malang	
			Jumlah Gedung Kantor dan Bangunan Lainnya yang Dipelihara/Direhabilitasi	1 Unit	10.000,00						
			Jumlah Kendaraan Perorangan Dinas atau Kendaraan Dinas Jabatan yang Dipelihara dan dibayarkan Pajaknya	27 Unit	52.723.000,00						
			Jumlah Peralatan dan Mesin Lainnya yang Dipelihara	92 Unit	16.410.000,00						
			Jumlah Sarana dan Prasarana Gedung Kantor atau Bangunan Lainnya yang Dipelihara/Direhabilitasi	1 Unit	2.660.000,00						
	3.26.01.2.09.0001	Penyediaan Jasa Pemeliharaan, Biaya Pemeliharaan, dan Pajak Kendaraan Perorangan Dinas atau Kendaraan Dinas Jabatan			52.723.000,00						
		Tersedianya Jasa Pemeliharaan, Biaya Pemeliharaan dan Pajak Kendaraan Perorangan Dinas atau Kendaraan Dinas Jabatan	Jumlah Kendaraan Perorangan Dinas atau Kendaraan Dinas Jabatan yang Dipelihara dan dibayarkan Pajaknya	19 Unit	52.723.000,00	Kab. Malang	Pendapatan Bagi Hasil	3.Melanjutkan pengembangan infrastruktur dan meningkatkan lapangan kerja yang berkualitas, mendorong kewirausahaan, mengembangkan industri kreatif serta mengembangkan agromaritim industri di sentra produksi melalui peran aktif koperasi	PD 2. Meningkatkan perekonomian melalui sektor Pertanian, Peternakan, Perikanan dan UMKM serta meningkatkan daya saing investasi		DINAS PARIWISATA DAN KEBUDAYAAN
	3.26.01.2.09.0006	Pemeliharaan Peralatan dan Mesin Lainnya			16.410.000,00						
		Terlaksananya Pemeliharaan Peralatan dan Mesin Lainnya	Jumlah Peralatan dan Mesin Lainnya yang Dipelihara	47 Unit	16.410.000,00	Kab. Malang	Pendapatan Bagi Hasil	3.Melanjutkan pengembangan infrastruktur dan meningkatkan lapangan kerja yang berkualitas, mendorong kewirausahaan, mengembangkan industri kreatif serta mengembangkan agromaritim industri di sentra produksi melalui peran aktif koperasi	PD 2. Meningkatkan perekonomian melalui sektor Pertanian, Peternakan, Perikanan dan UMKM serta meningkatkan daya saing investasi		DINAS PARIWISATA DAN KEBUDAYAAN

1	2	3	4	5	6	7	8	9	10	11	12
	3.26.01.2.09.0009	Pemeliharaan/Rehabilitasi Gedung Kantor dan Bangunan Lainnya			10.000,00						
		Terlaksananya Pemeliharaan/Rehabilitasi Gedung Kantor dan Bangunan Lainnya	Jumlah Gedung Kantor dan Bangunan Lainnya yang Dipelihara/Direhabilitasi	1 Unit	10.000,00	Kab. Malang	Pendapatan Bagi Hasil	3.Melanjutkan pengembangan infrastruktur dan meningkatkan lapangan kerja yang berkualitas, mendorong kewirausahaan, mengembangkan industri kreatif serta mengembangkan agromaritim industri di sentra produksi melalui peran aktif koperasi	PD 2. Meningkatkan perekonomian melalui sektor Pertanian, Peternakan, Perikanan dan UMKM serta meningkatkan daya saing investasi		DINAS PARIWISATA DAN KEBUDAYAAN
	3.26.01.2.09.0010	Pemeliharaan/Rehabilitasi Sarana dan Prasarana Gedung Kantor atau Bangunan Lainnya			2.660.000,00						
		Terlaksananya Pemeliharaan/Rehabilitasi Sarana dan Prasarana Gedung Kantor atau Bangunan Lainnya	Jumlah Sarana dan Prasarana Gedung Kantor atau Bangunan Lainnya yang Dipelihara/Direhabilitasi	1 Unit	2.660.000,00	Kab. Malang	Pendapatan Bagi Hasil	3.Melanjutkan pengembangan infrastruktur dan meningkatkan lapangan kerja yang berkualitas, mendorong kewirausahaan, mengembangkan industri kreatif serta mengembangkan agromaritim industri di sentra produksi melalui peran aktif koperasi	PD 2. Meningkatkan perekonomian melalui sektor Pertanian, Peternakan, Perikanan dan UMKM serta meningkatkan daya saing investasi		DINAS PARIWISATA DAN KEBUDAYAAN
257.	**3.26.02**	**PROGRAM PENINGKATAN DAYA TARIK DESTINASI PARIWISATA**			**200.000.000,00**						
		Meningkatnya Daya Tarik Destinasi Pariwisata			***200.000.000,00***						
			1.Persentase Pertumbuhan Kunjungan Wisatawan	2.2 Persentase	200.000.000,00						
	3.26.02.2.03	Pengelolaan Destinasi Pariwisata Kabupaten/Kota			185.000.000,00					Pelaku Wisata di Kabupaten Malang	
		Tercapainya jumlah destinasi wisata yang berkembang sesuai dengan target yang telah ditetapkan			185.000.000,00					Pelaku Wisata di Kabupaten Malang	
			Jumlah Destinasi Pariwisata Kabupaten/Kota yang Dikembangkan Sesuai dengan Tahapan Pengembangan (Rintisan, Berkembang, Pemantapan, Revitalisasi)	5 Lokasi	50.000.000,00						
			Jumlah Laporan Hasil Pemberdayaan Masyarakat dalam Pengelolaan Destinasi Pariwisata Kabupaten/Kota	4 Laporan	100.000.000,00						
			Jumlah Lokasi yang Menerapkan Destinasi Pariwisata Berkelanjutan dalam Pengelolaan Destinasi Pariwisata Kabupaten/Kota	2 Lokasi	35.000.000,00						
	3.26.02.2.03.0003	Pengembangan Destinasi Pariwisata Kabupaten/Kota			50.000.000,00						
		Terlaksananya Pengembangan Destinasi Pariwisata Kabupaten/Kota Sesuai dengan Tahapan (Rintisan, Berkembang, Pemantapan, Revitalisasi)	Jumlah Destinasi Pariwisata Kabupaten/Kota yang Dikembangkan Sesuai dengan Tahapan Pengembangan (Rintisan, Berkembang, Pemantapan, Revitalisasi)	1 Lokasi	50.000.000,00	Kab. Malang	Pendapatan Bagi Hasil	3.Melanjutkan pengembangan infrastruktur dan meningkatkan lapangan kerja yang berkualitas, mendorong kewirausahaan, mengembangkan industri kreatif serta mengembangkan agromaritim industri di sentra produksi melalui peran aktif koperasi	PD 2. Meningkatkan perekonomian melalui sektor Pertanian, Peternakan, Perikanan dan UMKM serta meningkatkan daya saing investasi		DINAS PARIWISATA DAN KEBUDAYAAN
	3.26.02.2.03.0006	Pemberdayaan Masyarakat dalam Pengelolaan Destinasi Pariwisata Kabupaten/Kota			100.000.000,00						
		Terlaksananya Pemberdayaan Masyarakat dalam Pengelolaan Destinasi Pariwisata Kabupaten/Kota	Jumlah Laporan Hasil Pemberdayaan Masyarakat dalam Pengelolaan Destinasi Pariwisata Kabupaten/Kota	2 Laporan	100.000.000,00	Kab. Malang	Pendapatan Bagi Hasil	3.Melanjutkan pengembangan infrastruktur dan meningkatkan lapangan kerja yang berkualitas, mendorong kewirausahaan, mengembangkan industri kreatif serta mengembangkan agromaritim industri di sentra produksi melalui peran aktif koperasi	PD 2. Meningkatkan perekonomian melalui sektor Pertanian, Peternakan, Perikanan dan UMKM serta meningkatkan daya saing investasi		DINAS PARIWISATA DAN KEBUDAYAAN
	3.26.02.2.03.0007	Penerapan Destinasi Pariwisata Berkelanjutan dalam Pengelolaan Destinasi Pariwisata Kabupaten/Kota			35.000.000,00						
		Diterapkannya Destinasi Pariwisata Berkelanjutan dalam Pengelolaan Destinasi Pariwisata Kabupaten/Kota	Jumlah Lokasi yang Menerapkan Destinasi Pariwisata Berkelanjutan dalam Pengelolaan Destinasi Pariwisata Kabupaten/Kota	6 Lokasi	35.000.000,00	Kab. Malang	Pendapatan Bagi Hasil	3.Melanjutkan pengembangan infrastruktur dan meningkatkan lapangan kerja yang berkualitas, mendorong kewirausahaan, mengembangkan industri kreatif serta mengembangkan agromaritim industri di sentra produksi melalui peran aktif koperasi	PD 2. Meningkatkan perekonomian melalui sektor Pertanian, Peternakan, Perikanan dan UMKM serta meningkatkan daya saing investasi		DINAS PARIWISATA DAN KEBUDAYAAN
	3.26.02.2.04	Penetapan Tanda Daftar Usaha Pariwisata Daerah Kabupaten/Kota			15.000.000,00					Pelaku Usaha Jasa Pariwisata di Kab. Malang	

1	2	3	4	5	6	7	8	9	10	11	12
		Tersusunya Jumlah laporan usaha pariwisata yang bersedia memenuhi standar usaha			15.000.000,00					Pelaku Usaha Jasa Pariwisata di Kab. Malang	
			Jumlah Pelaku Usaha yang Mendapatkan Advokasi dan Pendampingan Peningkatan Standardisasi dan Sertifikasi Usaha Bidang Pariwisata	-	15.000.000,00						
	3.26.02.2.04.0019	Fasilitasi dan Pembinaan Pelaku Usaha			15.000.000,00						
		Terlaksananya Fasilitasi dan Pembinaan Pelaku Usaha	Jumlah Pelaku Usaha yang Mendapatkan Advokasi dan Pendampingan Peningkatan Standardisasi dan Sertifikasi Usaha Bidang Pariwisata	20 Pelaku Usaha	15.000.000,00	Kab. Malang	Pendapatan Bagi Hasil	3.Melanjutkan pengembangan infrastruktur dan meningkatkan lapangan kerja yang berkualitas, mendorong kewirausahaan, mengembangkan industri kreatif serta mengembangkan agromaritim industri di sentra produksi melalui peran aktif koperasi	PD 2. Meningkatkan perekonomian melalui sektor Pertanian, Peternakan, Perikanan dan UMKM serta meningkatkan daya saing investasi		DINAS PARIWISATA DAN KEBUDAYAAN
258.	**3.26.03**	**PROGRAM PEMASARAN PARIWISATA**			**200.000.000,00**						
		Meningkatnya Jangkuan Media Pemasaran Pariwisata			***200.000.000,00***						
			1.Persentase Peningkatan Media Pemasaran Pariwisata	2 Persentase	200.000.000,00						
	3.26.03.2.01	Pemasaran Pariwisata Dalam dan Luar Negeri Daya Tarik, Destinasi dan Kawasan Strategis Pariwisata Kabupaten/Kota			200.000.000,00					Wisatawan Dalam dan Luar Negeri	
		Tercapainya Jumlah Penayangan Media Pemasaran Pariwisata			200.000.000,00					Wisatawan Dalam dan Luar Negeri	
			Jumlah Dokumen Hasil Monitoring dan Evaluasi Pengembangan Pemasaran Pariwisata	2 Dokumen	25.000.000,00						
			Jumlah Dokumen Hasil Pelaksanaan Penyediaan Data dan Penyebaran Informasi Pariwisata Kabupaten/Kota, Baik Dalam dan Luar Negeri	2 Dokumen	75.000.000,00						
			Jumlah Dokumen Hasil Penguatan Promosi Melalui Media Cetak, Elektronik, dan Media Lainnya Baik Dalam dan Luar Negeri	2 Promosi	100.000.000,00						
	3.26.03.2.01.0003	Penyediaan Data dan Penyebaran Informasi Pariwisata Kabupaten/Kota, Baik Dalam dan Luar Negeri			75.000.000,00						
		Terlaksananya Penyediaan Data dan Penyebaran Informasi Pariwisata Kabupaten/Kota, Baik Dalam dan Luar Negeri	Jumlah Dokumen Hasil Pelaksanaan Penyediaan Data dan Penyebaran Informasi Pariwisata Kabupaten/Kota, Baik Dalam dan Luar Negeri	1 Dokumen	75.000.000,00	Kab. Malang	Pendapatan Bagi Hasil	3.Melanjutkan pengembangan infrastruktur dan meningkatkan lapangan kerja yang berkualitas, mendorong kewirausahaan, mengembangkan industri kreatif serta mengembangkan agromaritim industri di sentra produksi melalui peran aktif koperasi	PD 2. Meningkatkan perekonomian melalui sektor Pertanian, Peternakan, Perikanan dan UMKM serta meningkatkan daya saing investasi		DINAS PARIWISATA DAN KEBUDAYAAN
	3.26.03.2.01.0005	Monitoring dan Evaluasi Pengembangan Pemasaran Pariwisata			25.000.000,00						
		Terlaksananya Monitoring dan Evaluasi Pengembangan Pemasaran Pariwisata	Jumlah Dokumen Hasil Monitoring dan Evaluasi Pengembangan Pemasaran Pariwisata	1 Dokumen	25.000.000,00	Kab. Malang	Pendapatan Bagi Hasil	3.Melanjutkan pengembangan infrastruktur dan meningkatkan lapangan kerja yang berkualitas, mendorong kewirausahaan, mengembangkan industri kreatif serta mengembangkan agromaritim industri di sentra produksi melalui peran aktif koperasi	PD 2. Meningkatkan perekonomian melalui sektor Pertanian, Peternakan, Perikanan dan UMKM serta meningkatkan daya saing investasi		DINAS PARIWISATA DAN KEBUDAYAAN
	3.26.03.2.01.0007	Penguatan Promosi Melalui Media Cetak, Elektronik, dan Media Lainnya Baik Dalam dan Luar Negeri			100.000.000,00						
		Terlaksananya Penguatan Promosi Melalui Media Cetak, Elektronik, dan Media Lainnya Baik Dalam dan Luar Negeri	Jumlah Dokumen Hasil Penguatan Promosi Melalui Media Cetak, Elektronik, dan Media Lainnya Baik Dalam dan Luar Negeri	2 Promosi	100.000.000,00	Kab. Malang	Pendapatan Bagi Hasil	3.Melanjutkan pengembangan infrastruktur dan meningkatkan lapangan kerja yang berkualitas, mendorong kewirausahaan, mengembangkan industri kreatif serta mengembangkan agromaritim industri di sentra produksi melalui peran aktif koperasi	PD 2. Meningkatkan perekonomian melalui sektor Pertanian, Peternakan, Perikanan dan UMKM serta meningkatkan daya saing investasi		DINAS PARIWISATA DAN KEBUDAYAAN
259.	**3.26.05**	**PROGRAM PENGEMBANGAN SUMBER DAYA PARIWISATA DAN EKONOMI KREATIF**			**200.000.000,00**						

1	2	3	4	5	6	7	8	9	10	11	12
		Meningkatnya kapasitas SDM Pariwisata dan Ekonomi Kreatif			***150.000.000,00***						
			1.Persentase Pelaku Pariwisata dan Ekonomi Kreatif yang Aktif dan Tervalidasi	15 Persentase	150.000.000,00						
	3.26.05.2.01	Pelaksanaan Peningkatan Kapasitas Sumber Daya Manusia Pariwisata dan Ekonomi Kreatif Tingkat Dasar			200.000.000,00					Pelaku Ekonomi Kreatif di Kab. Malang	
		Tercapainya Jumlah Peningkatan Kapasitas Sumber Daya Manusia Pariwisata dan Ekonomi Kreatif Tingkat Dasar			200.000.000,00					Pelaku Ekonomi Kreatif di Kab. Malang	
			Jumlah Laporan Hasil Fasilitasi Proses Kreasi, Produksi, Distribusi Konsumsi, dan Konservasi Ekonomi Kreatif	1 Laporan	50.000.000,00						
			Jumlah Masyarakat yang memperoleh Pemberdayaan dan Pembinaan Masyarakat untuk pengembangan Pariwisata	33 Orang	50.000.000,00						
			Jumlah SDM Ekonomi Kreatif yang Mengikuti Fasilitasi Pengembangan Kompetensi Sumber Daya Manusia Ekonomi Kreatif	40 Orang	40.000.000,00						
			Jumlah SDM Pariwisata yang Dikembangkan Kapasitasnya Berdasarkan pada SKKNI	40 Orang	60.000.000,00						
	3.26.05.2.01.0005	Fasilitasi Proses Kreasi, Produksi, Distribusi Konsumsi dan Konservasi Ekonomi Kreatif			50.000.000,00						
		Terfasilitasinya Proses Kreasi, Produksi, Distribusi Konsumsi dan Konservasi Ekonomi Kreatif	Jumlah Laporan Hasil Fasilitasi Proses Kreasi, Produksi, Distribusi Konsumsi, dan Konservasi Ekonomi Kreatif	1 Laporan	50.000.000,00	Kab. Malang	Pendapatan Bagi Hasil	3.Melanjutkan pengembangan infrastruktur dan meningkatkan lapangan kerja yang berkualitas, mendorong kewirausahaan, mengembangkan industri kreatif serta mengembangkan agromaritim industri di sentra produksi melalui peran aktif koperasi	PD 2. Meningkatkan perekonomian melalui sektor Pertanian, Peternakan, Perikanan dan UMKM serta meningkatkan daya saing investasi		DINAS PARIWISATA DAN KEBUDAYAAN
	3.26.05.2.01.0006	Fasilitasi Pengembangan Kompetensi Sumber Daya Manusia Ekonomi Kreatif			40.000.000,00						
		Terfasilitasinya Pengembangan Kompetensi Sumber Daya Manusia Ekonomi Kreatif	Jumlah SDM Ekonomi Kreatif yang Mengikuti Fasilitasi Pengembangan Kompetensi Sumber Daya Manusia Ekonomi Kreatif	95 Orang	40.000.000,00	Kab. Malang	Pendapatan Bagi Hasil	3.Melanjutkan pengembangan infrastruktur dan meningkatkan lapangan kerja yang berkualitas, mendorong kewirausahaan, mengembangkan industri kreatif serta mengembangkan agromaritim industri di sentra produksi melalui peran aktif koperasi	PD 2. Meningkatkan perekonomian melalui sektor Pertanian, Peternakan, Perikanan dan UMKM serta meningkatkan daya saing investasi		DINAS PARIWISATA DAN KEBUDAYAAN
	3.26.05.2.01.0008	Pengembangan Kapasitas SDM Pariwisata Berbasis SKKNI			60.000.000,00						
		Berkembangkan Kapasitas SDM Pariwisata berdasarkan pada SKKNI	Jumlah SDM Pariwisata yang Dikembangkan Kapasitasnya Berdasarkan pada SKKNI	40 Orang	60.000.000,00	Kab. Malang	Pendapatan Bagi Hasil	3.Melanjutkan pengembangan infrastruktur dan meningkatkan lapangan kerja yang berkualitas, mendorong kewirausahaan, mengembangkan industri kreatif serta mengembangkan agromaritim industri di sentra produksi melalui peran aktif koperasi	PD 2. Meningkatkan perekonomian melalui sektor Pertanian, Peternakan, Perikanan dan UMKM serta meningkatkan daya saing investasi		DINAS PARIWISATA DAN KEBUDAYAAN
	3.26.05.2.01.0009	Pemberdayaan dan Pembinaan Masyarakat untuk Pengembangan Pariwisata			50.000.000,00						
		Meningkatnya Kemampuan dan Pengetahuan Masyarakat yang memperoleh Pemberdayaan dan Pembinaan Masyarakat untuk pengembangan Pariwisata	Jumlah Masyarakat yang memperoleh Pemberdayaan dan Pembinaan Masyarakat untuk pengembangan Pariwisata	30 Orang	50.000.000,00	Kab. Malang	Pendapatan Bagi Hasil	3.Melanjutkan pengembangan infrastruktur dan meningkatkan lapangan kerja yang berkualitas, mendorong kewirausahaan, mengembangkan industri kreatif serta mengembangkan agromaritim industri di sentra produksi melalui peran aktif koperasi	PD 2. Meningkatkan perekonomian melalui sektor Pertanian, Peternakan, Perikanan dan UMKM serta meningkatkan daya saing investasi		DINAS PARIWISATA DAN KEBUDAYAAN
		DINAS TANAMAN PANGAN, HORTIKULTURA DAN PERKEBUNAN			**30.426.865.412,00**						
	3	**URUSAN PEMERINTAHAN PILIHAN**			**30.426.865.412,00**						
	3.27	**URUSAN PEMERINTAHAN BIDANG PERTANIAN**			**30.426.865.412,00**						

1	2	3	4	5	6	7	8	9	10	11	12
260.	**3.27.01**	**PROGRAM PENUNJANG URUSAN PEMERINTAHAN DAERAH KABUPATEN/KOTA**			**12.742.794.219,00**						
		Tercapainya kinerja Perangkat Daerah dalam rangka pemenuhan tugas dan fungsi			***12.742.794.219,00***						
			1.Persentase capaian kinerja perangkat daerah	99.41 %	12.742.794.219,00						
	3.27.01.2.01	Perencanaan, Penganggaran, dan Evaluasi Kinerja Perangkat Daerah			11.000.000,00					ASN Dinas Tanaman Pangan, Hortikultura dan Perkebunan	
		Terlaksananya Kegiatan Perencanaan, Penganggaraan, Evaluasi dan Kinerja Perangkat Daerah			11.000.000,00					ASN Dinas Tanaman Pangan, Hortikultura dan Perkebunan	
			Jumlah Dokumen Perencanaan Perangkat Daerah	6 Dokumen	5.000.000,00						
			Jumlah Laporan Capaian Kinerja dan Ikhtisar Realisasi Kinerja SKPD dan Laporan Hasil Koordinasi Penyusunan Laporan Capaian Kinerja dan Ikhtisar Realisasi Kinerja SKPD	15 Laporan	6.000.000,00						
	3.27.01.2.01.0001	Penyusunan Dokumen Perencanaan Perangkat Daerah			5.000.000,00						
		Tersusunnya Dokumen Perencanaan Perangkat Daerah	Jumlah Dokumen Perencanaan Perangkat Daerah	6 Dokumen	5.000.000,00	Kab. Malang	PENDAPATAN ASLI DAERAH (PAD)	2.Memantapkan sistem pertahanan keamanan negara dan mendorong kemandirian bangsa melalui swasembada pangan, energi, air, ekonomi kreatif, ekonomi hijau, dan ekonomi biru	PD 2. Meningkatkan perekonomian melalui sektor Pertanian, Peternakan, Perikanan dan UMKM serta meningkatkan daya saing investasi		DINAS TANAMAN PANGAN, HORTIKULTURA DAN PERKEBUNAN
	3.27.01.2.01.0006	Koordinasi dan Penyusunan Laporan Capaian Kinerja dan Ikhtisar Realisasi Kinerja SKPD			6.000.000,00						
		Tersedianya Laporan Capaian Kinerja dan Ikhtisar Realisasi Kinerja SKPD dan Laporan Hasil Koordinasi Penyusunan Laporan Capaian Kinerja dan Ikhtisar Realisasi Kinerja SKPD	Jumlah Laporan Capaian Kinerja dan Ikhtisar Realisasi Kinerja SKPD dan Laporan Hasil Koordinasi Penyusunan Laporan Capaian Kinerja dan Ikhtisar Realisasi Kinerja SKPD	15 Laporan	6.000.000,00	Kab. Malang	PENDAPATAN ASLI DAERAH (PAD)	2.Memantapkan sistem pertahanan keamanan negara dan mendorong kemandirian bangsa melalui swasembada pangan, energi, air, ekonomi kreatif, ekonomi hijau, dan ekonomi biru	PD 2. Meningkatkan perekonomian melalui sektor Pertanian, Peternakan, Perikanan dan UMKM serta meningkatkan daya saing investasi		DINAS TANAMAN PANGAN, HORTIKULTURA DAN PERKEBUNAN
	3.27.01.2.02	Administrasi Keuangan Perangkat Daerah			11.722.342.374,00					ASN Dinas Tanaman Pangan, Hortikultura dan Perkebunan	
		Terlasananya Kegiatan Administrasi Keuangan Perangkat Daerah			11.722.342.374,00					ASN Dinas Tanaman Pangan, Hortikultura dan Perkebunan	
			Jumlah Dokumen Hasil Penyediaan Administrasi Pelaksanaan Tugas ASN	1 Dokumen	4.200.000,00						
			Jumlah Dokumen Penatausahaan dan Pengujian/Verifikasi Keuangan SKPD	1 Dokumen	21.870.304,00						
			Jumlah Laporan Keuangan Akhir Tahun SKPD dan Laporan Hasil Koordinasi Penyusunan Laporan Keuangan Akhir Tahun SKPD	1 Laporan	400.000,00						
			Jumlah Laporan Keuangan Bulanan/ Triwulanan/ Semesteran SKPD dan Laporan Koordinasi Penyusunan Laporan Keuangan Bulanan/Triwulanan/Semesteran SKPD	13 Laporan	2.109.000,00						
			Jumlah Orang yang Menerima Gaji dan Tunjangan ASN	205 Orang/bulan	11.693.763.070,00						
	3.27.01.2.02.0001	Penyediaan Gaji dan Tunjangan ASN			11.693.763.070,00						
		Tersedianya Gaji dan Tunjangan ASN	Jumlah Orang yang Menerima Gaji dan Tunjangan ASN	81 Orang/bulan	11.693.763.070,00	Kab. Malang	Dana Alokasi Umum (DAU) PENDAPATAN ASLI DAERAH (PAD)	2.Memantapkan sistem pertahanan keamanan negara dan mendorong kemandirian bangsa melalui swasembada pangan, energi, air, ekonomi kreatif, ekonomi hijau, dan ekonomi biru	PD 2. Meningkatkan perekonomian melalui sektor Pertanian, Peternakan, Perikanan dan UMKM serta meningkatkan daya saing investasi		DINAS TANAMAN PANGAN, HORTIKULTURA DAN PERKEBUNAN

1	2	3	4	5	6	7	8	9	10	11	12
	3.27.01.2.02.0002	Penyediaan Administrasi Pelaksanaan Tugas ASN			4.200.000,00						
		Tersedianya Administrasi Pelaksanaan Tugas ASN	Jumlah Dokumen Hasil Penyediaan Administrasi Pelaksanaan Tugas ASN	1 Dokumen	4.200.000,00	Kab. Malang	PENDAPATAN ASLI DAERAH (PAD)	2.Memantapkan sistem pertahanan keamanan negara dan mendorong kemandirian bangsa melalui swasembada pangan, energi, air, ekonomi kreatif, ekonomi hijau, dan ekonomi biru	PD 2. Meningkatkan perekonomian melalui sektor Pertanian, Peternakan, Perikanan dan UMKM serta meningkatkan daya saing investasi		DINAS TANAMAN PANGAN, HORTIKULTURA DAN PERKEBUNAN
	3.27.01.2.02.0003	Pelaksanaan Penatausahaan danPengujian/Verifikasi Keuangan SKPD			21.870.304,00						
		Terlaksananya Penatausahaan dan Pengujian/Verifikasi Keuangan SKPD	Jumlah Dokumen Penatausahaan dan Pengujian/Verifikasi Keuangan SKPD	1 Dokumen	21.870.304,00	Kab. Malang	PENDAPATAN ASLI DAERAH (PAD)	2.Memantapkan sistem pertahanan keamanan negara dan mendorong kemandirian bangsa melalui swasembada pangan, energi, air, ekonomi kreatif, ekonomi hijau, dan ekonomi biru	PD 2. Meningkatkan perekonomian melalui sektor Pertanian, Peternakan, Perikanan dan UMKM serta meningkatkan daya saing investasi		DINAS TANAMAN PANGAN, HORTIKULTURA DAN PERKEBUNAN
	3.27.01.2.02.0005	Koordinasi dan Penyusunan Laporan Keuangan Akhir Tahun SKPD			400.000,00						
		Tersedianya Laporan Keuangan Akhir Tahun SKPD dan Laporan Hasil Koordinasi Penyusunan Laporan Keuangan Akhir Tahun SKPD	Jumlah Laporan Keuangan Akhir Tahun SKPD dan Laporan Hasil Koordinasi Penyusunan Laporan Keuangan Akhir Tahun SKPD	1 Laporan	400.000,00	Kab. Malang	PENDAPATAN ASLI DAERAH (PAD)	2.Memantapkan sistem pertahanan keamanan negara dan mendorong kemandirian bangsa melalui swasembada pangan, energi, air, ekonomi kreatif, ekonomi hijau, dan ekonomi biru	PD 2. Meningkatkan perekonomian melalui sektor Pertanian, Peternakan, Perikanan dan UMKM serta meningkatkan daya saing investasi		DINAS TANAMAN PANGAN, HORTIKULTURA DAN PERKEBUNAN
	3.27.01.2.02.0007	Koordinasi dan Penyusunan Laporan Keuangan Bulanan/ Triwulanan/ Semesteran SKPD			2.109.000,00						
		Tersedianya Laporan Keuangan Bulanan/Triwulanan/Semesteran SKPD dan Laporan Koordinasi Penyusunan Laporan Keuangan Bulanan/Triwulanan/Semesteran SKPD	Jumlah Laporan Keuangan Bulanan/ Triwulanan/ Semesteran SKPD dan Laporan Koordinasi Penyusunan Laporan Keuangan Bulanan/Triwulanan/Semesteran SKPD	13 Laporan	2.109.000,00	Kab. Malang	PENDAPATAN ASLI DAERAH (PAD)	2.Memantapkan sistem pertahanan keamanan negara dan mendorong kemandirian bangsa melalui swasembada pangan, energi, air, ekonomi kreatif, ekonomi hijau, dan ekonomi biru	PD 2. Meningkatkan perekonomian melalui sektor Pertanian, Peternakan, Perikanan dan UMKM serta meningkatkan daya saing investasi		DINAS TANAMAN PANGAN, HORTIKULTURA DAN PERKEBUNAN
	3.27.01.2.03	Administrasi Barang Milik Daerah pada Perangkat Daerah			270.000,00					ASN Dinas Tanaman Pangan, Hortikultura dan Perkebunan	
		Terlaksananya Kegiatan Administrasi Barang Milik Daerah pada Perangkat Daerah			270.000,00					ASN Dinas Tanaman Pangan, Hortikultura dan Perkebunan	
			Jumlah Laporan Rekonsiliasi dan Penyusunan Laporan Barang Milik Daerah pada SKPD	1 Laporan	270.000,00						
	3.27.01.2.03.0005	Rekonsiliasi dan Penyusunan Laporan Barang Milik Daerah pada SKPD			270.000,00						
		Terlaksananya Rekonsiliasi dan Penyusunan Laporan Barang Milik Daerah pada SKPD	Jumlah Laporan Rekonsiliasi dan Penyusunan Laporan Barang Milik Daerah pada SKPD	1 Laporan	270.000,00	Kab. Malang	PENDAPATAN ASLI DAERAH (PAD)	2.Memantapkan sistem pertahanan keamanan negara dan mendorong kemandirian bangsa melalui swasembada pangan, energi, air, ekonomi kreatif, ekonomi hijau, dan ekonomi biru	PD 2. Meningkatkan perekonomian melalui sektor Pertanian, Peternakan, Perikanan dan UMKM serta meningkatkan daya saing investasi		DINAS TANAMAN PANGAN, HORTIKULTURA DAN PERKEBUNAN
	3.27.01.2.05	Administrasi Kepegawaian Perangkat Daerah			46.361.000,00					ASN Dinas Tanaman Pangan, Hortikultura dan Perkebunan	
		Terlaksananya Kegiatan Administrasi Kepegawaian Perangkat Daerah			46.361.000,00					ASN Dinas Tanaman Pangan, Hortikultura dan Perkebunan	
			Jumlah Dokumen Hasil Koordinasi dan Pelaksanaaan Sistem Informasi Kepegawaian	1 Dokumen	5.650.000,00						
			Jumlah Paket Pakaian Dinas beserta Atribut Kelengkapan	1 Paket	34.231.000,00						
			Jumlah Pegawai Berdasarkan Tugas dan Fungsi yang Mengikuti Pendidikan dan Pelatihan	10 Orang	6.480.000,00						
	3.27.01.2.05.0002	Pengadaan Pakaian Dinas beserta Atribut Kelengkapannya			34.231.000,00						
		Tersedianya Pakaian Dinas beserta Atribut Kelengkapan	Jumlah Paket Pakaian Dinas beserta Atribut Kelengkapan	1 Paket	34.231.000,00	Kab. Malang	PENDAPATAN ASLI DAERAH (PAD)	2.Memantapkan sistem pertahanan keamanan negara dan mendorong kemandirian bangsa melalui swasembada pangan, energi, air, ekonomi kreatif, ekonomi hijau, dan ekonomi biru	PD 2. Meningkatkan perekonomian melalui sektor Pertanian, Peternakan, Perikanan dan UMKM serta meningkatkan daya saing investasi		DINAS TANAMAN PANGAN, HORTIKULTURA DAN PERKEBUNAN
	3.27.01.2.05.0004	Koordinasi dan Pelaksanaan Sistem Informasi Kepegawaian			5.650.000,00						

1	2	3	4	5	6	7	8	9	10	11	12
		Terlaksananya Koordinasi dan Pelaksanaan Sistem Informasi Kepegawaian	Jumlah Dokumen Hasil Koordinasi dan Pelaksanaaan Sistem Informasi Kepegawaian	1 Dokumen	5.650.000,00	Kab. Malang	PENDAPATAN ASLI DAERAH (PAD)	2.Memantapkan sistem pertahanan keamanan negara dan mendorong kemandirian bangsa melalui swasembada pangan, energi, air, ekonomi kreatif, ekonomi hijau, dan ekonomi biru	PD 2. Meningkatkan perekonomian melalui sektor Pertanian, Peternakan, Perikanan dan UMKM serta meningkatkan daya saing investasi		DINAS TANAMAN PANGAN, HORTIKULTURA DAN PERKEBUNAN
	3.27.01.2.05.0009	Pendidikan dan Pelatihan Pegawai Berdasarkan Tugas dan Fungsi			6.480.000,00						
		Terlaksananya Pendidikan dan Pelatihan Pegawai Berdasarkan Tugas dan Fungsi	Jumlah Pegawai Berdasarkan Tugas dan Fungsi yang Mengikuti Pendidikan dan Pelatihan	9 Orang	6.480.000,00	Kab. Malang	PENDAPATAN ASLI DAERAH (PAD)	2.Memantapkan sistem pertahanan keamanan negara dan mendorong kemandirian bangsa melalui swasembada pangan, energi, air, ekonomi kreatif, ekonomi hijau, dan ekonomi biru	PD 2. Meningkatkan perekonomian melalui sektor Pertanian, Peternakan, Perikanan dan UMKM serta meningkatkan daya saing investasi		DINAS TANAMAN PANGAN, HORTIKULTURA DAN PERKEBUNAN
	3.27.01.2.06	Administrasi Umum Perangkat Daerah			317.324.975,00					ASN Dinas Tanaman Pangan, Hortikultura dan Perkebunan	
		Terlaksananya Kegiatan Administrasi Umum Perangkat Daerah			317.324.975,00					ASN Dinas Tanaman Pangan, Hortikultura dan Perkebunan	
			Jumlah Dokumen Bahan Bacaan dan Peraturan Perundang-Undangan yang Disediakan	1 Dokumen	10.000.000,00						
			Jumlah Laporan Fasilitasi Kunjungan Tamu	1 Laporan	18.400.000,00						
			Jumlah Laporan Penyelenggaraan Rapat Koordinasi dan Konsultasi SKPD	1 Laporan	202.262.364,00						
			Jumlah Paket Barang Cetakan dan Penggandaan yang Disediakan	1 Paket	24.181.001,00						
			Jumlah Paket Komponen Instalasi Listrik/Penerangan Bangunan Kantor yang Disediakan	1 Paket	38.977.010,00						
			Jumlah Paket Peralatan dan Perlengkapan Kantor yang Disediakan	1 Paket	23.504.600,00						
	3.27.01.2.06.0001	Penyediaan Komponen InstalasiListrik/Penerangan Bangunan Kantor			38.977.010,00						
		Tersedianya Komponen Instalasi Listrik/Penerangan Bangunan Kantor	Jumlah Paket Komponen Instalasi Listrik/Penerangan Bangunan Kantor yang Disediakan	1 Paket	38.977.010,00	Kab. Malang	PENDAPATAN ASLI DAERAH (PAD)	2.Memantapkan sistem pertahanan keamanan negara dan mendorong kemandirian bangsa melalui swasembada pangan, energi, air, ekonomi kreatif, ekonomi hijau, dan ekonomi biru	PD 2. Meningkatkan perekonomian melalui sektor Pertanian, Peternakan, Perikanan dan UMKM serta meningkatkan daya saing investasi		DINAS TANAMAN PANGAN, HORTIKULTURA DAN PERKEBUNAN
	3.27.01.2.06.0002	Penyediaan Peralatan dan Perlengkapan Kantor			23.504.600,00						
		Tersedianya Peralatan dan Perlengkapan Kantor	Jumlah Paket Peralatan dan Perlengkapan Kantor yang Disediakan	1 Paket	23.504.600,00	Kab. Malang	PENDAPATAN ASLI DAERAH (PAD)	2.Memantapkan sistem pertahanan keamanan negara dan mendorong kemandirian bangsa melalui swasembada pangan, energi, air, ekonomi kreatif, ekonomi hijau, dan ekonomi biru	PD 2. Meningkatkan perekonomian melalui sektor Pertanian, Peternakan, Perikanan dan UMKM serta meningkatkan daya saing investasi		DINAS TANAMAN PANGAN, HORTIKULTURA DAN PERKEBUNAN
	3.27.01.2.06.0005	Penyediaan Barang Cetakan dan Penggandaan			24.181.001,00						
		Tersedianya Barang Cetakan dan Penggandaan	Jumlah Paket Barang Cetakan dan Penggandaan yang Disediakan	1 Paket	24.181.001,00	Kab. Malang	PENDAPATAN ASLI DAERAH (PAD)	2.Memantapkan sistem pertahanan keamanan negara dan mendorong kemandirian bangsa melalui swasembada pangan, energi, air, ekonomi kreatif, ekonomi hijau, dan ekonomi biru	PD 2. Meningkatkan perekonomian melalui sektor Pertanian, Peternakan, Perikanan dan UMKM serta meningkatkan daya saing investasi		DINAS TANAMAN PANGAN, HORTIKULTURA DAN PERKEBUNAN
	3.27.01.2.06.0006	Penyediaan Bahan Bacaan dan Peraturan Perundang-undangan			10.000.000,00						
		Tersedianya Bahan Bacaan dan Peraturan Perundang-undangan	Jumlah Dokumen Bahan Bacaan dan Peraturan Perundang-Undangan yang Disediakan	1 Dokumen	10.000.000,00	Kab. Malang	PENDAPATAN ASLI DAERAH (PAD)	2.Memantapkan sistem pertahanan keamanan negara dan mendorong kemandirian bangsa melalui swasembada pangan, energi, air, ekonomi kreatif, ekonomi hijau, dan ekonomi biru	PD 2. Meningkatkan perekonomian melalui sektor Pertanian, Peternakan, Perikanan dan UMKM serta meningkatkan daya saing investasi		DINAS TANAMAN PANGAN, HORTIKULTURA DAN PERKEBUNAN
	3.27.01.2.06.0008	Fasilitasi Kunjungan Tamu			18.400.000,00						
		Terlaksananya Fasilitasi Kunjungan Tamu	Jumlah Laporan Fasilitasi Kunjungan Tamu	1 Laporan	18.400.000,00	Kab. Malang	PENDAPATAN ASLI DAERAH (PAD)	2.Memantapkan sistem pertahanan keamanan negara dan mendorong kemandirian bangsa melalui swasembada pangan, energi, air, ekonomi kreatif, ekonomi hijau, dan ekonomi biru	PD 2. Meningkatkan perekonomian melalui sektor Pertanian, Peternakan, Perikanan dan UMKM serta meningkatkan daya saing investasi		DINAS TANAMAN PANGAN, HORTIKULTURA DAN PERKEBUNAN
	3.27.01.2.06.0009	Penyelenggaraan Rapat Koordinasi dan Konsultasi SKPD			202.262.364,00						

1	2	3	4	5	6	7	8	9	10	11	12
		Terlaksananya Penyelenggaraan Rapat Koordinasi dan Konsultasi SKPD	Jumlah Laporan Penyelenggaraan Rapat Koordinasi dan Konsultasi SKPD	1 Laporan	202.262.364,00	Kab. Malang	PENDAPATAN ASLI DAERAH (PAD)	2.Memantapkan sistem pertahanan keamanan negara dan mendorong kemandirian bangsa melalui swasembada pangan, energi, air, ekonomi kreatif, ekonomi hijau, dan ekonomi biru	PD 2. Meningkatkan perekonomian melalui sektor Pertanian, Peternakan, Perikanan dan UMKM serta meningkatkan daya saing investasi		DINAS TANAMAN PANGAN, HORTIKULTURA DAN PERKEBUNAN
	3.27.01.2.07	Pengadaan Barang Milik Daerah Penunjang Urusan Pemerintah Daerah			84.942.413,00					ASN Dinas Tanaman Pangan, Hortikultura dan Perkebunan	
		Terlaksananya Kegiatan Pengadaan Barang Milik Daerah Penunjang Urusan Pemerintah Daerah			84.942.413,00					ASN Dinas Tanaman Pangan, Hortikultura dan Perkebunan	
			Jumlah Paket Mebel yang Disediakan	10 Unit	5.018.888,00						
			Jumlah Unit Peralatan dan Mesin Lainnya yang Disediakan	24 Unit	79.923.525,00						
	3.27.01.2.07.0005	Pengadaan Mebel			5.018.888,00						
		Tersedianya Mebel	Jumlah Paket Mebel yang Disediakan	4 Unit	5.018.888,00	Kab. Malang	PENDAPATAN ASLI DAERAH (PAD)	2.Memantapkan sistem pertahanan keamanan negara dan mendorong kemandirian bangsa melalui swasembada pangan, energi, air, ekonomi kreatif, ekonomi hijau, dan ekonomi biru	PD 2. Meningkatkan perekonomian melalui sektor Pertanian, Peternakan, Perikanan dan UMKM serta meningkatkan daya saing investasi		DINAS TANAMAN PANGAN, HORTIKULTURA DAN PERKEBUNAN
	3.27.01.2.07.0006	Pengadaan Peralatan dan Mesin Lainnya			79.923.525,00						
		Tersedianya Peralatan dan Mesin Lainnya	Jumlah Unit Peralatan dan Mesin Lainnya yang Disediakan	8 Unit	79.923.525,00	Kab. Malang	PENDAPATAN ASLI DAERAH (PAD)	2.Memantapkan sistem pertahanan keamanan negara dan mendorong kemandirian bangsa melalui swasembada pangan, energi, air, ekonomi kreatif, ekonomi hijau, dan ekonomi biru	PD 2. Meningkatkan perekonomian melalui sektor Pertanian, Peternakan, Perikanan dan UMKM serta meningkatkan daya saing investasi		DINAS TANAMAN PANGAN, HORTIKULTURA DAN PERKEBUNAN
	3.27.01.2.08	Penyediaan Jasa Penunjang Urusan Pemerintahan Daerah			380.558.457,00					ASN Dinas Tanaman Pangan, Hortikultura dan Perkebunan	
		Terlaksananya Kegiatan Penyediaan Jasa Penunjang Urusan Pemerintahan Daerah			380.558.457,00					ASN Dinas Tanaman Pangan, Hortikultura dan Perkebunan	
			Jumlah Laporan Penyediaan Jasa Komunikasi, Sumber Daya Air dan Listrik yang Disediakan	1 Laporan	95.000.000,00						
			Jumlah Laporan Penyediaan Jasa Pelayanan Umum Kantor yang Disediakan	1 Laporan	285.431.000,00						
			Jumlah Laporan Penyediaan Jasa Surat Menyurat	1 Laporan	127.457,00						
	3.27.01.2.08.0001	Penyediaan Jasa Surat Menyurat			127.457,00						
		Terlaksananya Penyediaan Jasa Surat Menyurat	Jumlah Laporan Penyediaan Jasa Surat Menyurat	1 Laporan	127.457,00	Kab. Malang	PENDAPATAN ASLI DAERAH (PAD)	2.Memantapkan sistem pertahanan keamanan negara dan mendorong kemandirian bangsa melalui swasembada pangan, energi, air, ekonomi kreatif, ekonomi hijau, dan ekonomi biru	PD 2. Meningkatkan perekonomian melalui sektor Pertanian, Peternakan, Perikanan dan UMKM serta meningkatkan daya saing investasi		DINAS TANAMAN PANGAN, HORTIKULTURA DAN PERKEBUNAN
	3.27.01.2.08.0002	Penyediaan Jasa Komunikasi, Sumber Daya Air dan Listrik			95.000.000,00						
		Tersedianya Jasa Komunikasi, Sumber Daya Air dan Listrik	Jumlah Laporan Penyediaan Jasa Komunikasi, Sumber Daya Air dan Listrik yang Disediakan	1 Laporan	95.000.000,00	Kab. Malang	PENDAPATAN ASLI DAERAH (PAD)	2.Memantapkan sistem pertahanan keamanan negara dan mendorong kemandirian bangsa melalui swasembada pangan, energi, air, ekonomi kreatif, ekonomi hijau, dan ekonomi biru	PD 2. Meningkatkan perekonomian melalui sektor Pertanian, Peternakan, Perikanan dan UMKM serta meningkatkan daya saing investasi		DINAS TANAMAN PANGAN, HORTIKULTURA DAN PERKEBUNAN
	3.27.01.2.08.0004	Penyediaan Jasa Pelayanan Umum Kantor			285.431.000,00						
		Tersedianya Jasa Pelayanan Umum Kantor	Jumlah Laporan Penyediaan Jasa Pelayanan Umum Kantor yang Disediakan	1 Laporan	285.431.000,00	Kab. Malang	PENDAPATAN ASLI DAERAH (PAD)	2.Memantapkan sistem pertahanan keamanan negara dan mendorong kemandirian bangsa melalui swasembada pangan, energi, air, ekonomi kreatif, ekonomi hijau, dan ekonomi biru	PD 2. Meningkatkan perekonomian melalui sektor Pertanian, Peternakan, Perikanan dan UMKM serta meningkatkan daya saing investasi		DINAS TANAMAN PANGAN, HORTIKULTURA DAN PERKEBUNAN
	3.27.01.2.09	Pemeliharaan Barang Milik Daerah Penunjang Urusan Pemerintahan Daerah			179.995.000,00					ASN Dinas Tanaman Pangan, Hortikultura dan Perkebunan	
		Terlasananya Kegiatan Pemeliharaan Barang Milik Daerah Penunjang Urusan Pemerintahan Daerah			179.995.000,00					ASN Dinas Tanaman Pangan, Hortikultura dan Perkebunan	
			Jumlah Gedung Kantor dan Bangunan Lainnya yang Dipelihara/Direhabilitasi	2 Unit	111.644.000,00						
			Jumlah Kendaraan Dinas Operasional atau Lapangan yang Dipelihara dan dibayarkan Pajak dan Perizinannya	106 Unit	49.871.000,00						

1	2	3	4	5	6	7	8	9	10	11	12
			Jumlah Kendaraan Perorangan Dinas atau Kendaraan Dinas Jabatan yang Dipelihara dan dibayarkan Pajaknya	1 Unit	12.550.000,00						
			Jumlah Peralatan dan Mesin Lainnya yang Dipelihara	23 Unit	5.930.000,00						
	3.27.01.2.09.0001	Penyediaan Jasa Pemeliharaan, Biaya Pemeliharaan, dan Pajak Kendaraan Perorangan Dinas atau Kendaraan Dinas Jabatan			12.550.000,00						
		Tersedianya Jasa Pemeliharaan, Biaya Pemeliharaan dan Pajak Kendaraan Perorangan Dinas atau Kendaraan Dinas Jabatan	Jumlah Kendaraan Perorangan Dinas atau Kendaraan Dinas Jabatan yang Dipelihara dan dibayarkan Pajaknya	1 Unit	12.550.000,00	Kab. Malang	PENDAPATAN ASLI DAERAH (PAD)	2.Memantapkan sistem pertahanan keamanan negara dan mendorong kemandirian bangsa melalui swasembada pangan, energi, air, ekonomi kreatif, ekonomi hijau, dan ekonomi biru	PD 2. Meningkatkan perekonomian melalui sektor Pertanian, Peternakan, Perikanan dan UMKM serta meningkatkan daya saing investasi		DINAS TANAMAN PANGAN, HORTIKULTURA DAN PERKEBUNAN
	3.27.01.2.09.0002	Penyediaan Jasa Pemeliharaan, Biaya Pemeliharaan, Pajak dan Perizinan Kendaraan Dinas Operasional atau Lapangan			49.871.000,00						
		Tersedianya Jasa Pemeliharaan, Biaya Pemeliharaan, Pajak dan Perizinan Kendaraan Dinas Operasional atau Lapangan	Jumlah Kendaraan Dinas Operasional atau Lapangan yang Dipelihara dan dibayarkan Pajak dan Perizinannya	13 Unit	49.871.000,00	Kab. Malang	PENDAPATAN ASLI DAERAH (PAD)	2.Memantapkan sistem pertahanan keamanan negara dan mendorong kemandirian bangsa melalui swasembada pangan, energi, air, ekonomi kreatif, ekonomi hijau, dan ekonomi biru	PD 2. Meningkatkan perekonomian melalui sektor Pertanian, Peternakan, Perikanan dan UMKM serta meningkatkan daya saing investasi		DINAS TANAMAN PANGAN, HORTIKULTURA DAN PERKEBUNAN
	3.27.01.2.09.0006	Pemeliharaan Peralatan dan Mesin Lainnya			5.930.000,00						
		Terlaksananya Pemeliharaan Peralatan dan Mesin Lainnya	Jumlah Peralatan dan Mesin Lainnya yang Dipelihara	9 Unit	5.930.000,00	Kab. Malang	PENDAPATAN ASLI DAERAH (PAD)	2.Memantapkan sistem pertahanan keamanan negara dan mendorong kemandirian bangsa melalui swasembada pangan, energi, air, ekonomi kreatif, ekonomi hijau, dan ekonomi biru	PD 2. Meningkatkan perekonomian melalui sektor Pertanian, Peternakan, Perikanan dan UMKM serta meningkatkan daya saing investasi		DINAS TANAMAN PANGAN, HORTIKULTURA DAN PERKEBUNAN
	3.27.01.2.09.0009	Pemeliharaan/Rehabilitasi Gedung Kantor dan Bangunan Lainnya			111.644.000,00						
		Terlaksananya Pemeliharaan/Rehabilitasi Gedung Kantor dan Bangunan Lainnya	Jumlah Gedung Kantor dan Bangunan Lainnya yang Dipelihara/Direhabilitasi	1 Unit	111.644.000,00	Kab. Malang	PENDAPATAN ASLI DAERAH (PAD)	2.Memantapkan sistem pertahanan keamanan negara dan mendorong kemandirian bangsa melalui swasembada pangan, energi, air, ekonomi kreatif, ekonomi hijau, dan ekonomi biru	PD 2. Meningkatkan perekonomian melalui sektor Pertanian, Peternakan, Perikanan dan UMKM serta meningkatkan daya saing investasi		DINAS TANAMAN PANGAN, HORTIKULTURA DAN PERKEBUNAN
261.	**3.27.02**	**PROGRAM PENYEDIAAN DAN PENGEMBANGAN SARANA PERTANIAN**			**8.265.011.451,00**						
		Meningkatnya distribusi dan kualitas sarana pertanian			***8.265.011.451,00***						
			1.Peningkatan Produksi Tanaman Pangan	0.01 Persentase	8.265.011.451,00						
			2.Peningkatan Produksi Hortikultura	2 Persentase	8.265.011.451,00						
			3.Peningkatan Produksi Perkebunan	1 %	8.265.011.451,00						
	3.27.02.2.01	Pengawasan Penggunaan Sarana Pertanian			7.490.708.569,00					Kelompok Tani yang terdaftar dalam SK Bupati terkait Poktan dan Gapoktan	
		Terlaksananya Fasilitasi dan Pengawasan Penggunaan Sarana Pertanian			7.490.708.569,00					Kelompok Tani yang terdaftar dalam SK Bupati terkait Poktan dan Gapoktan	
			Jumlah benih bersertifikat tanaman pangan berbentuk biji/benih yang diperbanyak	1 Ton	48.571.850,00						
			Jumlah Pengawasan Penggunaan Sarana Pendukung Pertanian Sesuai dengan Komoditas, Teknologi dan Spesifik Lokasi	7 Laporan	7.442.136.719,00						
	3.27.02.2.01.0001	Pengawasan Penggunaan Sarana Pendukung Pertanian Sesuai dengan Komoditas, Teknologi dan Spesifik Lokasi			7.442.136.719,00						
		Terawasinya Penggunaan Sarana Pendukung Pertanian Sesuai dengan Komoditas, Teknologi dan Spesifik Lokasi	Jumlah Pengawasan Penggunaan Sarana Pendukung Pertanian Sesuai dengan Komoditas, Teknologi dan Spesifik Lokasi	8 Laporan	7.442.136.719,00	Kab. Malang	DBH Cukai Hasil Tembakau (CHT) PENDAPATAN ASLI DAERAH (PAD)	2.Memantapkan sistem pertahanan keamanan negara dan mendorong kemandirian bangsa melalui swasembada pangan, energi, air, ekonomi kreatif, ekonomi hijau, dan ekonomi biru	PD 2. Meningkatkan perekonomian melalui sektor Pertanian, Peternakan, Perikanan dan UMKM serta meningkatkan daya saing investasi		DINAS TANAMAN PANGAN, HORTIKULTURA DAN PERKEBUNAN

1	2	3	4	5	6	7	8	9	10	11	12
	3.27.02.2.01.0003	Perbanyakan Benih Bersertifikat Tanaman Pangan Berbentuk Biji/Benih			48.571.850,00						
		Tersedianya benih bersertifikat Tanaman Pangan Berbentuk biji/benih	Jumlah benih bersertifikat tanaman pangan berbentuk biji/benih yang diperbanyak	4 Ton	48.571.850,00	Kab. Malang	PENDAPATAN ASLI DAERAH (PAD)	2.Memantapkan sistem pertahanan keamanan negara dan mendorong kemandirian bangsa melalui swasembada pangan, energi, air, ekonomi kreatif, ekonomi hijau, dan ekonomi biru	PD 2. Meningkatkan perekonomian melalui sektor Pertanian, Peternakan, Perikanan dan UMKM serta meningkatkan daya saing investasi		DINAS TANAMAN PANGAN, HORTIKULTURA DAN PERKEBUNAN
	3.27.02.2.02	Pengelolaan Sumber Daya Genetik (SDG) Hewan, Tumbuhan, dan Mikro Organisme Kewenangan Kabupaten/Kota			774.302.882,00					Kelompok Tani yang terdaftar dalam SK Bupati terkait Poktan dan Gapoktan	
		Terlaksananya Pengelolaan Sumber Daya Genetik (SDG) Hewan, Tumbuhan dan Mikroorganisme Kewenangan Kabupaten/Kota			774.302.882,00					Kelompok Tani yang terdaftar dalam SK Bupati terkait Poktan dan Gapoktan	
			Jumlah Pelaksanaan Peningkatan Kualitas SDG Hewan/Tanaman	2 Dokumen	62.604.400,00						
			Jumlah Pemanfaatan SDG Hewan/Tanaman	6 Dokumen	550.724.170,00						
			Jumlah SDG tanaman yang dilakukan pelestarian dan pemurnian	2 Varietas Unggul Baru (VUB)	160.974.312,00						
	3.27.02.2.02.0002	Peningkatan Kualitas SDG Hewan/Tanaman			62.604.400,00						
		Meningkatnya Kualitas SDG Hewan/Tanaman	Jumlah Pelaksanaan Peningkatan Kualitas SDG Hewan/Tanaman	2 Dokumen	62.604.400,00	Kab. Malang	PENDAPATAN ASLI DAERAH (PAD)	2.Memantapkan sistem pertahanan keamanan negara dan mendorong kemandirian bangsa melalui swasembada pangan, energi, air, ekonomi kreatif, ekonomi hijau, dan ekonomi biru	PD 2. Meningkatkan perekonomian melalui sektor Pertanian, Peternakan, Perikanan dan UMKM serta meningkatkan daya saing investasi		DINAS TANAMAN PANGAN, HORTIKULTURA DAN PERKEBUNAN
	3.27.02.2.02.0003	Pemanfaatan SDG Hewan/Tanaman			550.724.170,00						
		Termanfaatkannya SDG Hewan/Tanaman	Jumlah Pemanfaatan SDG Hewan/Tanaman	5 Dokumen	550.724.170,00	Kab. Malang	PENDAPATAN ASLI DAERAH (PAD)	2.Memantapkan sistem pertahanan keamanan negara dan mendorong kemandirian bangsa melalui swasembada pangan, energi, air, ekonomi kreatif, ekonomi hijau, dan ekonomi biru	PD 2. Meningkatkan perekonomian melalui sektor Pertanian, Peternakan, Perikanan dan UMKM serta meningkatkan daya saing investasi		DINAS TANAMAN PANGAN, HORTIKULTURA DAN PERKEBUNAN
	3.27.02.2.02.0004	Penjaminan Kemurnian dan Kelestarian SDG Tanaman			160.974.312,00						
		Terjaminnya kemurnian dan kelestarian SDG tanaman	Jumlah SDG tanaman yang dilakukan pelestarian dan pemurnian	4 Varietas Unggul Baru (VUB)	160.974.312,00	Kab. Malang	PENDAPATAN ASLI DAERAH (PAD)	2.Memantapkan sistem pertahanan keamanan negara dan mendorong kemandirian bangsa melalui swasembada pangan, energi, air, ekonomi kreatif, ekonomi hijau, dan ekonomi biru	PD 2. Meningkatkan perekonomian melalui sektor Pertanian, Peternakan, Perikanan dan UMKM serta meningkatkan daya saing investasi		DINAS TANAMAN PANGAN, HORTIKULTURA DAN PERKEBUNAN
262.	**3.27.03**	**PROGRAM PENYEDIAAN DAN PENGEMBANGAN PRASARANA PERTANIAN**			**8.452.330.000,00**						
		Meningkatnya distribusi dan kualitas prasarana pertanian			***8.452.330.000,00***						
			1.Cakupan Luas Lahan Pertanian yang Ditetapkan Menjadi LP2B	45888 Ha	8.452.330.000,00						
	3.27.03.2.01	Pengembangan Prasarana Pertanian			1.279.964.000,00					Kelompok Tani yang terdaftar dalam SK Bupati terkait Poktan dan Gapoktan	
		Meningkatnya Jumlah Pemanfaatan Prasarana Pertanian Untuk Mendukung Produksi Pertanian			1.279.964.000,00					Kelompok Tani yang terdaftar dalam SK Bupati terkait Poktan dan Gapoktan	
			Jumlah Koordinasi dan Sinkronisasi Prasarana Pendukung Pertanian Lainnya	2 Laporan	833.634.000,00						
			Jumlah pascapanen dan pengolahan hasil perkebunan	3 Unit	40.000.000,00						
			Jumlah prasarana pengolahan hasil perkebunan yang dikendalikan dan dimanfaatkan	4 Unit	135.967.000,00						
			Luas kawasan pertanian yang termanfaatkan	30 Ha	200.000.000,00						
			Peta Lahan Pertanian Pangan Berkelanjutan/LP2B	2 Dokumen	70.363.000,00						
	3.27.03.2.01.0003	Koordinasi dan Sinkronisasi Prasarana Pendukung Pertanian Lainnya			833.634.000,00						

1	2	3	4	5	6	7	8	9	10	11	12
		Terlaksananya Koordinasi dan Sinkronisasi Prasarana Pendukung Pertanian Lainnya	Jumlah Koordinasi dan Sinkronisasi Prasarana Pendukung Pertanian Lainnya	2 Laporan	833.634.000,00	Kab. Malang	DBH Cukai Hasil Tembakau (CHT)	2.Memantapkan sistem pertahanan keamanan negara dan mendorong kemandirian bangsa melalui swasembada pangan, energi, air, ekonomi kreatif, ekonomi hijau, dan ekonomi biru	PD 2. Meningkatkan perekonomian melalui sektor Pertanian, Peternakan, Perikanan dan UMKM serta meningkatkan daya saing investasi		DINAS TANAMAN PANGAN, HORTIKULTURA DAN PERKEBUNAN
	3.27.03.2.01.0005	Pengendalian dan Pemanfaatan Kawasan Pertanian			200.000.000,00						
		Terkendali dan termanfaatkannya kawasan pertanian	Luas kawasan pertanian yang termanfaatkan	7.5 Ha	200.000.000,00	Kab. Malang	PENDAPATAN ASLI DAERAH (PAD)	2.Memantapkan sistem pertahanan keamanan negara dan mendorong kemandirian bangsa melalui swasembada pangan, energi, air, ekonomi kreatif, ekonomi hijau, dan ekonomi biru	PD 2. Meningkatkan perekonomian melalui sektor Pertanian, Peternakan, Perikanan dan UMKM serta meningkatkan daya saing investasi		DINAS TANAMAN PANGAN, HORTIKULTURA DAN PERKEBUNAN
	3.27.03.2.01.0010	Peningkatan pascapanen dan pengolahan hasil perkebunan			40.000.000,00						
		terwujudkan peningkatan pascapanen dan pengolahan hasil perkebunan	Jumlah pascapanen dan pengolahan hasil perkebunan	3 Unit	40.000.000,00	Kab. Malang	PENDAPATAN ASLI DAERAH (PAD)	2.Memantapkan sistem pertahanan keamanan negara dan mendorong kemandirian bangsa melalui swasembada pangan, energi, air, ekonomi kreatif, ekonomi hijau, dan ekonomi biru	PD 2. Meningkatkan perekonomian melalui sektor Pertanian, Peternakan, Perikanan dan UMKM serta meningkatkan daya saing investasi		DINAS TANAMAN PANGAN, HORTIKULTURA DAN PERKEBUNAN
	3.27.03.2.01.0013	Pengendalian dan Pemanfaatan Prasarana Pengolahan Hasil Perkebunan			135.967.000,00						
		Terkendali dan termanfaatkannya prasarana pengolahan hasil Perkebunan	Jumlah prasarana pengolahan hasil perkebunan yang dikendalikan dan dimanfaatkan	4 Unit	135.967.000,00	Kab. Malang	DBH Cukai Hasil Tembakau (CHT)	2.Memantapkan sistem pertahanan keamanan negara dan mendorong kemandirian bangsa melalui swasembada pangan, energi, air, ekonomi kreatif, ekonomi hijau, dan ekonomi biru	PD 2. Meningkatkan perekonomian melalui sektor Pertanian, Peternakan, Perikanan dan UMKM serta meningkatkan daya saing investasi		DINAS TANAMAN PANGAN, HORTIKULTURA DAN PERKEBUNAN
	3.27.03.2.01.0016	Penyusunan Peta Kawasan, Lahan dan Lahan Cadangan Pertanian Pangan Berkelanjutan di Kabupaten/Kota			70.363.000,00						
		Tersusunnya Peta Kawasan, Lahan dan Lahan Cadangan Pertanian Pangan Berkelanjutan di Kabupaten/Kota	Peta Lahan Pertanian Pangan Berkelanjutan/LP2B	1 Dokumen	70.363.000,00	Kab. Malang	PENDAPATAN ASLI DAERAH (PAD)	2.Memantapkan sistem pertahanan keamanan negara dan mendorong kemandirian bangsa melalui swasembada pangan, energi, air, ekonomi kreatif, ekonomi hijau, dan ekonomi biru	PD 2. Meningkatkan perekonomian melalui sektor Pertanian, Peternakan, Perikanan dan UMKM serta meningkatkan daya saing investasi		DINAS TANAMAN PANGAN, HORTIKULTURA DAN PERKEBUNAN
	3.27.03.2.02	Pembangunan Prasarana Pertanian			7.172.366.000,00					Kelompok Tani yang terdaftar dalam SK Bupati terkait Poktan dan Gapoktan	
		Meningkatnya ketersediaan prasarana pertanian/perkebunan			7.172.366.000,00					Kelompok Tani yang terdaftar dalam SK Bupati terkait Poktan dan Gapoktan	
			Jalan Usaha Tani yang Dibangun, Direhabilitasi dan Dipelihara	100 Unit	5.230.403.000,00						
			Jumlah jaringan irigasi usaha tani yang direhabilitasi	21 Unit	1.291.891.000,00						
			Jumlah Prasarana Pertanian Lainnya yang Dibangun, Direhabilitasi dan Dipelihara	7 Unit	650.072.000,00						
	3.27.03.2.02.0003	Pembangunan, Rehabilitasi dan Pemeliharaan Jalan Usaha Tani			5.230.403.000,00						
		Terbangun, Terehabilitasi dan Terpeliharanya Jalan Usaha Tani	Jalan Usaha Tani yang Dibangun, Direhabilitasi dan Dipelihara	24 Unit	5.230.403.000,00	Kab. Malang	DBH Cukai Hasil Tembakau (CHT) PENDAPATAN ASLI DAERAH (PAD)	2.Memantapkan sistem pertahanan keamanan negara dan mendorong kemandirian bangsa melalui swasembada pangan, energi, air, ekonomi kreatif, ekonomi hijau, dan ekonomi biru	PD 2. Meningkatkan perekonomian melalui sektor Pertanian, Peternakan, Perikanan dan UMKM serta meningkatkan daya saing investasi		DINAS TANAMAN PANGAN, HORTIKULTURA DAN PERKEBUNAN
	3.27.03.2.02.0009	Pembangunan, Rehabilitasi dan Pemeliharaan Prasarana Pertanian Lainnya			650.072.000,00						
		Terbangun, Terehabilitasi dan Terpeliharanya Prasarana Pertanian Lainnya	Jumlah Prasarana Pertanian Lainnya yang Dibangun, Direhabilitasi dan Dipelihara	3 Unit	650.072.000,00	Kab. Malang	PENDAPATAN ASLI DAERAH (PAD) DBH Cukai Hasil Tembakau (CHT)	2.Memantapkan sistem pertahanan keamanan negara dan mendorong kemandirian bangsa melalui swasembada pangan, energi, air, ekonomi kreatif, ekonomi hijau, dan ekonomi biru	PD 2. Meningkatkan perekonomian melalui sektor Pertanian, Peternakan, Perikanan dan UMKM serta meningkatkan daya saing investasi		DINAS TANAMAN PANGAN, HORTIKULTURA DAN PERKEBUNAN
	3.27.03.2.02.0010	Rehabilitasi dan Pemeliharaan Jaringan Irigasi Usaha Tani			1.291.891.000,00						
		terehabilitasi dan terpeliharanya jaringan irigasi usaha tani	Jumlah jaringan irigasi usaha tani yang direhabilitasi	6 Unit	1.291.891.000,00	Kab. Malang	PENDAPATAN ASLI DAERAH (PAD) DBH Cukai Hasil Tembakau (CHT)	2.Memantapkan sistem pertahanan keamanan negara dan mendorong kemandirian bangsa melalui swasembada pangan, energi, air, ekonomi kreatif, ekonomi hijau, dan ekonomi biru	PD 2. Meningkatkan perekonomian melalui sektor Pertanian, Peternakan, Perikanan dan UMKM serta meningkatkan daya saing investasi		DINAS TANAMAN PANGAN, HORTIKULTURA DAN PERKEBUNAN
263.	**3.27.05**	**PROGRAM PENGENDALIAN DAN PENANGGULANGAN BENCANA PERTANIAN**			**270.565.739,00**						

1	2	3	4	5	6	7	8	9	10	11	12
		Meningkatnya pengendalian dan penanggulangan bencana pertanian			***270.565.739,00***						
			1.Persentase Penanganan Bencana Pertanian	100 Persentase	270.565.739,00						
	3.27.05.2.01	Pengendalian dan Penanggulangan Bencana Pertanian Kabupaten/Kota			270.565.739,00					Kelompok Tani yang terdaftar dalam SK Bupati terkait Poktan dan Gapoktan	
		Terlaksananya Antisipasi dan Penanggulangan Bencana Pertanian			270.565.739,00					Kelompok Tani yang terdaftar dalam SK Bupati terkait Poktan dan Gapoktan	
			Jumlah Area Terdampak Perubahan Iklim (DPI) Tanaman Pangan, Hortikultura, dan Perkebunan yang Ditangani	2 Ha	100.000.000,00						
			Jumlah Luas Serangan Organisme Pengganggu Tumbuhan (OPT) Tanaman Pangan, Hortikultura, dan Perkebunan yang Dikendalikan	101 Ha	170.565.739,00						
	3.27.05.2.01.0001	Pengendalian Organisme Pengganggu Tumbuhan (OPT) Tanaman Pangan, Hortikultura, dan Perkebunan			170.565.739,00						
		Terkendalinya Organisme Pengganggu Tumbuhan (OPT) Tanaman Pangan, Hortikultura, dan Perkebunan	Jumlah Luas Serangan Organisme Pengganggu Tumbuhan (OPT) Tanaman Pangan, Hortikultura, dan Perkebunan yang Dikendalikan	303 Ha	170.565.739,00	Kab. Malang	PENDAPATAN ASLI DAERAH (PAD)	2.Memantapkan sistem pertahanan keamanan negara dan mendorong kemandirian bangsa melalui swasembada pangan, energi, air, ekonomi kreatif, ekonomi hijau, dan ekonomi biru	PD 2. Meningkatkan perekonomian melalui sektor Pertanian, Peternakan, Perikanan dan UMKM serta meningkatkan daya saing investasi		DINAS TANAMAN PANGAN, HORTIKULTURA DAN PERKEBUNAN
	3.27.05.2.01.0002	Penanganan Dampak Perubahan Iklim (DPI) Tanaman Pangan, Hortikultura, dan Perkebunan			100.000.000,00						
		Tertanganinya Dampak Perubahan Iklim (DPI) Tanaman Pangan, Hortikultura, dan Perkebunan	Jumlah Area Terdampak Perubahan Iklim (DPI) Tanaman Pangan, Hortikultura, dan Perkebunan yang Ditangani	3 Ha	100.000.000,00	Kab. Malang	PENDAPATAN ASLI DAERAH (PAD)	2.Memantapkan sistem pertahanan keamanan negara dan mendorong kemandirian bangsa melalui swasembada pangan, energi, air, ekonomi kreatif, ekonomi hijau, dan ekonomi biru	PD 2. Meningkatkan perekonomian melalui sektor Pertanian, Peternakan, Perikanan dan UMKM serta meningkatkan daya saing investasi		DINAS TANAMAN PANGAN, HORTIKULTURA DAN PERKEBUNAN
264.	**3.27.07**	**PROGRAM PENYULUHAN PERTANIAN**			**696.164.003,00**						
		Meningkatnya kapasitas kelembagaan petani dan pemberdayaan sumberdaya petani milenial			***696.164.003,00***						
			1.Persentase Kelembagaan petani yang meningkat kapasitasnya	100 %	696.164.003,00						
	3.27.07.2.01	Pelaksanaan Penyuluhan Pertanian			696.164.003,00					Kelompok Tani yang terdaftar dalam SK Bupati terkait Poktan dan Gapoktan	
		Meningkatnya Kapasitas Kelembagaan Petani			696.164.003,00					Kelompok Tani yang terdaftar dalam SK Bupati terkait Poktan dan Gapoktan	
			Jumlah diseminasi informasi teknis, sosial, ekonomi dan inovasi pertanian	1 Dokumen	307.875.000,00						
	3.27.07.2.01.0009	Diseminasi Informasi Teknis, Sosial, Ekonomi dan Inovasi Pertanian			307.875.000,00						
		Termanfaatkannya teknologi inovasi pertanian yang didesiminasikan oleh penyuluh pertanian	Jumlah diseminasi informasi teknis, sosial, ekonomi dan inovasi pertanian	1 Dokumen	307.875.000,00	Kab. Malang	DBH Cukai Hasil Tembakau (CHT)	2.Memantapkan sistem pertahanan keamanan negara dan mendorong kemandirian bangsa melalui swasembada pangan, energi, air, ekonomi kreatif, ekonomi hijau, dan ekonomi biru	PD 2. Meningkatkan perekonomian melalui sektor Pertanian, Peternakan, Perikanan dan UMKM serta meningkatkan daya saing investasi		DINAS TANAMAN PANGAN, HORTIKULTURA DAN PERKEBUNAN
		Meningkatnya Kapasitas Kelembagaan Petani			696.164.003,00					Kelompok Tani yang terdaftar dalam SK Bupati terkait Poktan dan Gapoktan	
			Jumlah Kelembagaan Penyuluhan Pertanian di Kecamatan dan Desa yang Ditingkatkan Kapasitas dan fungsinya	-	19.120.903,00						

1	2	3	4	5	6	7	8	9	10	11	12
			Jumlah Kelembagaan Petani dan Kelembagaan Ekoomi Petani (KEP) di Kecamatan dan Desa yang ditumbuhkan dan ditingkatkan kapasitasnya	-	234.168.100,00						
			Jumlah Sarana dan Prasarana Penyuluhan Pertanian Kecamatan/BPP dan Desa yang tersedia dan terpelihara	-	135.000.000,00						
	3.27.07.2.01.0010	Peningkatan Kapasitas dan Fungsi Kelembagaan Penyuluhan Pertanian di Kecamatan dan Desa			19.120.903,00						
		Terlaksananya Peningkatan Kapasitas dan Fungsi Kelembagaan Penyuluhan Pertanian di Kecamatan dan Desa	Jumlah Kelembagaan Penyuluhan Pertanian di Kecamatan dan Desa yang Ditingkatkan Kapasitas dan fungsinya	33 Unit	19.120.903,00	Kab. Malang	PENDAPATAN ASLI DAERAH (PAD)	2.Memantapkan sistem pertahanan keamanan negara dan mendorong kemandirian bangsa melalui swasembada pangan, energi, air, ekonomi kreatif, ekonomi hijau, dan ekonomi biru	PD 2. Meningkatkan perekonomian melalui sektor Pertanian, Peternakan, Perikanan dan UMKM serta meningkatkan daya saing investasi		DINAS TANAMAN PANGAN, HORTIKULTURA DAN PERKEBUNAN
	3.27.07.2.01.0013	Penumbuhkembangan Kelembagaan Petani dan Kelembagaan Ekonomi Petani di Kecamatan dan Desa			234.168.100,00						
		Terlaksananya Penumbuhan dan Pengembangan Kelembagaan Petani dan Kelemagaan Ekonomi Petani di Kecamatan dan Desa	Jumlah Kelembagaan Petani dan Kelembagaan Ekoomi Petani (KEP) di Kecamatan dan Desa yang ditumbuhkan dan ditingkatkan kapasitasnya	23 Unit	234.168.100,00	Kab. Malang	PENDAPATAN ASLI DAERAH (PAD)	2.Memantapkan sistem pertahanan keamanan negara dan mendorong kemandirian bangsa melalui swasembada pangan, energi, air, ekonomi kreatif, ekonomi hijau, dan ekonomi biru	PD 2. Meningkatkan perekonomian melalui sektor Pertanian, Peternakan, Perikanan dan UMKM serta meningkatkan daya saing investasi		DINAS TANAMAN PANGAN, HORTIKULTURA DAN PERKEBUNAN
	3.27.07.2.01.0016	Penyediaan dan pemeliharaan Sarana dan Prasarana Penyuluhan Pertanian Kecamatan/BPP dan Desa			135.000.000,00						
		Tersedia Sarana dan prasarana serta Terpeliharanya sarana dan Prasarana Penyuluhan Pertanian Kecamatan/BPP dan Desa	Jumlah Sarana dan Prasarana Penyuluhan Pertanian Kecamatan/BPP dan Desa yang tersedia dan terpelihara	33 Unit	135.000.000,00	Kab. Malang	PENDAPATAN ASLI DAERAH (PAD)	-	PD 2. Meningkatkan perekonomian melalui sektor Pertanian, Peternakan, Perikanan dan UMKM serta meningkatkan daya saing investasi		DINAS TANAMAN PANGAN, HORTIKULTURA DAN PERKEBUNAN
		DINAS PETERNAKAN DAN KESEHATAN HEWAN			**16.678.993.724,00**						
	3	**URUSAN PEMERINTAHAN PILIHAN**			**16.678.993.724,00**						
	3.27	**URUSAN PEMERINTAHAN BIDANG PERTANIAN**			**16.678.993.724,00**						
265.	**3.27.01**	**PROGRAM PENUNJANG URUSAN PEMERINTAHAN DAERAH KABUPATEN/KOTA**			**14.841.773.704,00**						
		Tercapainya kinerja Perangkat Daerah dalam rangka pemenuhan tugas dan fungsi			***14.841.773.704,00***						
			1.Persentase capaian kinerja perangkat daerah	100 %	14.841.773.704,00						
	3.27.01.2.01	Perencanaan, Penganggaran, dan Evaluasi Kinerja Perangkat Daerah			10.483.680,00					Internal Dinas Peternakan dan Kesehatan Hewan	
		Terlaksananya pengelolaan perencanaan, penganggaran dan evaluasi kinerja perangkat daerah			10.483.680,00					Internal Dinas Peternakan dan Kesehatan Hewan	
			Jumlah Dokumen Perencanaan Perangkat Daerah	7 Dokumen	3.943.680,00						
			Jumlah Laporan Capaian Kinerja dan Ikhtisar Realisasi Kinerja SKPD dan Laporan Hasil Koordinasi Penyusunan Laporan Capaian Kinerja dan Ikhtisar Realisasi Kinerja SKPD	7 Laporan	6.540.000,00						
	3.27.01.2.01.0001	Penyusunan Dokumen Perencanaan Perangkat Daerah			3.943.680,00						
		Tersusunnya Dokumen Perencanaan Perangkat Daerah	Jumlah Dokumen Perencanaan Perangkat Daerah	7 Dokumen	3.943.680,00	Kab. Malang	PENDAPATAN ASLI DAERAH (PAD)	2.Memantapkan sistem pertahanan keamanan negara dan mendorong kemandirian bangsa melalui swasembada pangan, energi, air, ekonomi kreatif, ekonomi hijau, dan ekonomi biru	PD 2. Meningkatkan perekonomian melalui sektor Pertanian, Peternakan, Perikanan dan UMKM serta meningkatkan daya saing investasi		DINAS PETERNAKAN DAN KESEHATAN HEWAN

1	2	3	4	5	6	7	8	9	10	11	12
	3.27.01.2.01.0006	Koordinasi dan Penyusunan Laporan Capaian Kinerja dan Ikhtisar Realisasi Kinerja SKPD			6.540.000,00						
		Tersedianya Laporan Capaian Kinerja dan Ikhtisar Realisasi Kinerja SKPD dan Laporan Hasil Koordinasi Penyusunan Laporan Capaian Kinerja dan Ikhtisar Realisasi Kinerja SKPD	Jumlah Laporan Capaian Kinerja dan Ikhtisar Realisasi Kinerja SKPD dan Laporan Hasil Koordinasi Penyusunan Laporan Capaian Kinerja dan Ikhtisar Realisasi Kinerja SKPD	7 Laporan	6.540.000,00	Kab. Malang	PENDAPATAN ASLI DAERAH (PAD)	2.Memantapkan sistem pertahanan keamanan negara dan mendorong kemandirian bangsa melalui swasembada pangan, energi, air, ekonomi kreatif, ekonomi hijau, dan ekonomi biru	PD 2. Meningkatkan perekonomian melalui sektor Pertanian, Peternakan, Perikanan dan UMKM serta meningkatkan daya saing investasi		DINAS PETERNAKAN DAN KESEHATAN HEWAN
	3.27.01.2.02	Administrasi Keuangan Perangkat Daerah			14.356.889.316,00					Internal Dinas Peternakan dan Kesehatan Hewan	
		Terlaksananya pengelolaan administrasi keuangan perangkat daerah			14.356.889.316,00					Internal Dinas Peternakan dan Kesehatan Hewan	
			Jumlah Dokumen Hasil Penyediaan Administrasi Pelaksanaan Tugas ASN	12 Dokumen	4.200.000,00						
			Jumlah Orang yang Menerima Gaji dan Tunjangan ASN	2030 Orang/bulan	14.352.689.316,00						
	3.27.01.2.02.0001	Penyediaan Gaji dan Tunjangan ASN			14.352.689.316,00						
		Tersedianya Gaji dan Tunjangan ASN	Jumlah Orang yang Menerima Gaji dan Tunjangan ASN	1610 Orang/bulan	14.352.689.316,00	Kab. Malang	PENDAPATAN ASLI DAERAH (PAD)	2.Memantapkan sistem pertahanan keamanan negara dan mendorong kemandirian bangsa melalui swasembada pangan, energi, air, ekonomi kreatif, ekonomi hijau, dan ekonomi biru	PD 2. Meningkatkan perekonomian melalui sektor Pertanian, Peternakan, Perikanan dan UMKM serta meningkatkan daya saing investasi		DINAS PETERNAKAN DAN KESEHATAN HEWAN
	3.27.01.2.02.0002	Penyediaan Administrasi Pelaksanaan Tugas ASN			4.200.000,00						
		Tersedianya Administrasi Pelaksanaan Tugas ASN	Jumlah Dokumen Hasil Penyediaan Administrasi Pelaksanaan Tugas ASN	12 Dokumen	4.200.000,00	Kab. Malang	PENDAPATAN ASLI DAERAH (PAD)	2.Memantapkan sistem pertahanan keamanan negara dan mendorong kemandirian bangsa melalui swasembada pangan, energi, air, ekonomi kreatif, ekonomi hijau, dan ekonomi biru	PD 2. Meningkatkan perekonomian melalui sektor Pertanian, Peternakan, Perikanan dan UMKM serta meningkatkan daya saing investasi		DINAS PETERNAKAN DAN KESEHATAN HEWAN
	3.27.01.2.05	Administrasi Kepegawaian Perangkat Daerah			29.130.000,00					Internal Dinas Peternakan dan Kesehatan Hewan	
		Terlaksananya pengelolaan administrasi kepegawaian perangkat daerah			29.130.000,00					Internal Dinas Peternakan dan Kesehatan Hewan	
			Jumlah Orang yang Mengikuti Sosialisasi Peraturan Perundang-Undangan	145 Orang	1.725.000,00						
			Jumlah Paket Pakaian Dinas beserta Atribut Kelengkapan	1 Paket	23.805.000,00						
			Jumlah Pegawai Berdasarkan Tugas dan Fungsi yang Mengikuti Pendidikan dan Pelatihan	8 Orang	3.600.000,00						
	3.27.01.2.05.0002	Pengadaan Pakaian Dinas beserta Atribut Kelengkapannya			23.805.000,00						
		Tersedianya Pakaian Dinas beserta Atribut Kelengkapan	Jumlah Paket Pakaian Dinas beserta Atribut Kelengkapan	1 Paket	23.805.000,00	Kab. Malang	PENDAPATAN ASLI DAERAH (PAD)	2.Memantapkan sistem pertahanan keamanan negara dan mendorong kemandirian bangsa melalui swasembada pangan, energi, air, ekonomi kreatif, ekonomi hijau, dan ekonomi biru	PD 2. Meningkatkan perekonomian melalui sektor Pertanian, Peternakan, Perikanan dan UMKM serta meningkatkan daya saing investasi		DINAS PETERNAKAN DAN KESEHATAN HEWAN
	3.27.01.2.05.0009	Pendidikan dan Pelatihan Pegawai Berdasarkan Tugas dan Fungsi			3.600.000,00						
		Terlaksananya Pendidikan dan Pelatihan Pegawai Berdasarkan Tugas dan Fungsi	Jumlah Pegawai Berdasarkan Tugas dan Fungsi yang Mengikuti Pendidikan dan Pelatihan	1 Orang	3.600.000,00	Kab. Malang	PENDAPATAN ASLI DAERAH (PAD)	2.Memantapkan sistem pertahanan keamanan negara dan mendorong kemandirian bangsa melalui swasembada pangan, energi, air, ekonomi kreatif, ekonomi hijau, dan ekonomi biru	PD 2. Meningkatkan perekonomian melalui sektor Pertanian, Peternakan, Perikanan dan UMKM serta meningkatkan daya saing investasi		DINAS PETERNAKAN DAN KESEHATAN HEWAN
	3.27.01.2.05.0010	Sosialisasi Peraturan Perundang-Undangan			1.725.000,00						
		Terlaksananya Sosialisasi Peraturan Perundang-Undangan	Jumlah Orang yang Mengikuti Sosialisasi Peraturan Perundang-Undangan	115 Orang	1.725.000,00	Kab. Malang	PENDAPATAN ASLI DAERAH (PAD)	2.Memantapkan sistem pertahanan keamanan negara dan mendorong kemandirian bangsa melalui swasembada pangan, energi, air, ekonomi kreatif, ekonomi hijau, dan ekonomi biru	PD 2. Meningkatkan perekonomian melalui sektor Pertanian, Peternakan, Perikanan dan UMKM serta meningkatkan daya saing investasi		DINAS PETERNAKAN DAN KESEHATAN HEWAN
	3.27.01.2.06	Administrasi Umum Perangkat Daerah			201.585.708,00					Internal Dinas Peternakan dan Kesehatan Hewan	
		Terlaksananya pengelolaan administrasi umum perangkat daerah			201.585.708,00					Internal Dinas Peternakan dan Kesehatan Hewan	

1	2	3	4	5	6	7	8	9	10	11	12
			Jumlah Dokumen Bahan Bacaan dan Peraturan Perundang-Undangan yang Disediakan	12 Dokumen	1.512.000,00						
			Jumlah Laporan Fasilitasi Kunjungan Tamu	12 Laporan	6.840.000,00						
			Jumlah Laporan Penyelenggaraan Rapat Koordinasi dan Konsultasi SKPD	12 Laporan	122.214.000,00						
			Jumlah Paket Bahan Logistik Kantor yang Disediakan	2 Paket	2.359.000,00						
			Jumlah Paket Barang Cetakan dan Penggandaan yang Disediakan	2 Paket	37.678.808,00						
			Jumlah Paket Komponen Instalasi Listrik/Penerangan Bangunan Kantor yang Disediakan	1 Paket	1.912.000,00						
			Jumlah Paket Peralatan dan Perlengkapan Kantor yang Disediakan	1 Paket	29.069.900,00						
	3.27.01.2.06.0001	Penyediaan Komponen InstalasiListrik/Penerangan Bangunan Kantor			1.912.000,00						
		Tersedianya Komponen Instalasi Listrik/Penerangan Bangunan Kantor	Jumlah Paket Komponen Instalasi Listrik/Penerangan Bangunan Kantor yang Disediakan	1 Paket	1.912.000,00	Kab. Malang	PENDAPATAN ASLI DAERAH (PAD)	2.Memantapkan sistem pertahanan keamanan negara dan mendorong kemandirian bangsa melalui swasembada pangan, energi, air, ekonomi kreatif, ekonomi hijau, dan ekonomi biru	PD 2. Meningkatkan perekonomian melalui sektor Pertanian, Peternakan, Perikanan dan UMKM serta meningkatkan daya saing investasi		DINAS PETERNAKAN DAN KESEHATAN HEWAN
	3.27.01.2.06.0002	Penyediaan Peralatan dan Perlengkapan Kantor			29.069.900,00						
		Tersedianya Peralatan dan Perlengkapan Kantor	Jumlah Paket Peralatan dan Perlengkapan Kantor yang Disediakan	1 Paket	29.069.900,00	Kab. Malang	PENDAPATAN ASLI DAERAH (PAD)	2.Memantapkan sistem pertahanan keamanan negara dan mendorong kemandirian bangsa melalui swasembada pangan, energi, air, ekonomi kreatif, ekonomi hijau, dan ekonomi biru	PD 2. Meningkatkan perekonomian melalui sektor Pertanian, Peternakan, Perikanan dan UMKM serta meningkatkan daya saing investasi		DINAS PETERNAKAN DAN KESEHATAN HEWAN
	3.27.01.2.06.0004	Penyediaan Bahan Logistik Kantor			2.359.000,00						
		Tersedianya Bahan Logistik Kantor	Jumlah Paket Bahan Logistik Kantor yang Disediakan	1 Paket	2.359.000,00	Kab. Malang	PENDAPATAN ASLI DAERAH (PAD)	2.Memantapkan sistem pertahanan keamanan negara dan mendorong kemandirian bangsa melalui swasembada pangan, energi, air, ekonomi kreatif, ekonomi hijau, dan ekonomi biru	PD 2. Meningkatkan perekonomian melalui sektor Pertanian, Peternakan, Perikanan dan UMKM serta meningkatkan daya saing investasi		DINAS PETERNAKAN DAN KESEHATAN HEWAN
	3.27.01.2.06.0005	Penyediaan Barang Cetakan dan Penggandaan			37.678.808,00						
		Tersedianya Barang Cetakan dan Penggandaan	Jumlah Paket Barang Cetakan dan Penggandaan yang Disediakan	2 Paket	37.678.808,00	Kab. Malang	PENDAPATAN ASLI DAERAH (PAD)	2.Memantapkan sistem pertahanan keamanan negara dan mendorong kemandirian bangsa melalui swasembada pangan, energi, air, ekonomi kreatif, ekonomi hijau, dan ekonomi biru	PD 2. Meningkatkan perekonomian melalui sektor Pertanian, Peternakan, Perikanan dan UMKM serta meningkatkan daya saing investasi		DINAS PETERNAKAN DAN KESEHATAN HEWAN
	3.27.01.2.06.0006	Penyediaan Bahan Bacaan dan Peraturan Perundang-undangan			1.512.000,00						
		Tersedianya Bahan Bacaan dan Peraturan Perundang-undangan	Jumlah Dokumen Bahan Bacaan dan Peraturan Perundang-Undangan yang Disediakan	12 Dokumen	1.512.000,00	Kab. Malang	PENDAPATAN ASLI DAERAH (PAD)	2.Memantapkan sistem pertahanan keamanan negara dan mendorong kemandirian bangsa melalui swasembada pangan, energi, air, ekonomi kreatif, ekonomi hijau, dan ekonomi biru	PD 2. Meningkatkan perekonomian melalui sektor Pertanian, Peternakan, Perikanan dan UMKM serta meningkatkan daya saing investasi		DINAS PETERNAKAN DAN KESEHATAN HEWAN
	3.27.01.2.06.0008	Fasilitasi Kunjungan Tamu			6.840.000,00						
		Terlaksananya Fasilitasi Kunjungan Tamu	Jumlah Laporan Fasilitasi Kunjungan Tamu	12 Laporan	6.840.000,00	Kab. Malang	PENDAPATAN ASLI DAERAH (PAD)	2.Memantapkan sistem pertahanan keamanan negara dan mendorong kemandirian bangsa melalui swasembada pangan, energi, air, ekonomi kreatif, ekonomi hijau, dan ekonomi biru	PD 2. Meningkatkan perekonomian melalui sektor Pertanian, Peternakan, Perikanan dan UMKM serta meningkatkan daya saing investasi		DINAS PETERNAKAN DAN KESEHATAN HEWAN
	3.27.01.2.06.0009	Penyelenggaraan Rapat Koordinasi dan Konsultasi SKPD			122.214.000,00						
		Terlaksananya Penyelenggaraan Rapat Koordinasi dan Konsultasi SKPD	Jumlah Laporan Penyelenggaraan Rapat Koordinasi dan Konsultasi SKPD	12 Laporan	122.214.000,00	Kab. Malang	PENDAPATAN ASLI DAERAH (PAD)	2.Memantapkan sistem pertahanan keamanan negara dan mendorong kemandirian bangsa melalui swasembada pangan, energi, air, ekonomi kreatif, ekonomi hijau, dan ekonomi biru	PD 2. Meningkatkan perekonomian melalui sektor Pertanian, Peternakan, Perikanan dan UMKM serta meningkatkan daya saing investasi		DINAS PETERNAKAN DAN KESEHATAN HEWAN
	3.27.01.2.07	Pengadaan Barang Milik Daerah Penunjang Urusan Pemerintah Daerah			18.477.000,00					Internal Dinas Peternakan dan Kesehatan Hewan	
		Terlaksananya penyediaan barang milik daerah penunjang urusan pemerintah daerah			18.477.000,00					Internal Dinas Peternakan dan Kesehatan Hewan	

1	2	3	4	5	6	7	8	9	10	11	12
			Jumlah Paket Mebel yang Disediakan	20 Unit	9.844.000,00						
			Jumlah Unit Sarana dan Prasarana Gedung Kantor atau Bangunan Lainnya yang Disediakan	7 Unit	8.633.000,00						
	3.27.01.2.07.0005	Pengadaan Mebel			9.844.000,00						
		Tersedianya Mebel	Jumlah Paket Mebel yang Disediakan	6 Unit	9.844.000,00	Kab. Malang	PENDAPATAN ASLI DAERAH (PAD)	2.Memantapkan sistem pertahanan keamanan negara dan mendorong kemandirian bangsa melalui swasembada pangan, energi, air, ekonomi kreatif, ekonomi hijau, dan ekonomi biru	PD 2. Meningkatkan perekonomian melalui sektor Pertanian, Peternakan, Perikanan dan UMKM serta meningkatkan daya saing investasi		DINAS PETERNAKAN DAN KESEHATAN HEWAN
	3.27.01.2.07.0010	Pengadaan Sarana dan Prasarana Gedung Kantor atau Bangunan Lainnya			8.633.000,00						
		Tersedianya Sarana dan Prasarana Gedung Kantor atau Bangunan Lainnya	Jumlah Unit Sarana dan Prasarana Gedung Kantor atau Bangunan Lainnya yang Disediakan	2 Unit	8.633.000,00	Kab. Malang	PENDAPATAN ASLI DAERAH (PAD)	2.Memantapkan sistem pertahanan keamanan negara dan mendorong kemandirian bangsa melalui swasembada pangan, energi, air, ekonomi kreatif, ekonomi hijau, dan ekonomi biru	PD 2. Meningkatkan perekonomian melalui sektor Pertanian, Peternakan, Perikanan dan UMKM serta meningkatkan daya saing investasi		DINAS PETERNAKAN DAN KESEHATAN HEWAN
	3.27.01.2.08	Penyediaan Jasa Penunjang Urusan Pemerintahan Daerah			156.954.000,00					Internal Dinas Peternakan dan Kesehatan Hewan	
		Terlaksananya penyediaan jasa penungjang urusan pemerintah daerah			156.954.000,00					Internal Dinas Peternakan dan Kesehatan Hewan	
			Jumlah Laporan Penyediaan Jasa Komunikasi, Sumber Daya Air dan Listrik yang Disediakan	12 Laporan	154.980.000,00						
			Jumlah Laporan Penyediaan Jasa Surat Menyurat	12 Laporan	1.974.000,00						
	3.27.01.2.08.0001	Penyediaan Jasa Surat Menyurat			1.974.000,00						
		Terlaksananya Penyediaan Jasa Surat Menyurat	Jumlah Laporan Penyediaan Jasa Surat Menyurat	12 Laporan	1.974.000,00	Kab. Malang	PENDAPATAN ASLI DAERAH (PAD)	2.Memantapkan sistem pertahanan keamanan negara dan mendorong kemandirian bangsa melalui swasembada pangan, energi, air, ekonomi kreatif, ekonomi hijau, dan ekonomi biru	PD 2. Meningkatkan perekonomian melalui sektor Pertanian, Peternakan, Perikanan dan UMKM serta meningkatkan daya saing investasi		DINAS PETERNAKAN DAN KESEHATAN HEWAN
	3.27.01.2.08.0002	Penyediaan Jasa Komunikasi, Sumber Daya Air dan Listrik			154.980.000,00						
		Tersedianya Jasa Komunikasi, Sumber Daya Air dan Listrik	Jumlah Laporan Penyediaan Jasa Komunikasi, Sumber Daya Air dan Listrik yang Disediakan	12 Laporan	154.980.000,00	Kab. Malang	PENDAPATAN ASLI DAERAH (PAD)	2.Memantapkan sistem pertahanan keamanan negara dan mendorong kemandirian bangsa melalui swasembada pangan, energi, air, ekonomi kreatif, ekonomi hijau, dan ekonomi biru	PD 2. Meningkatkan perekonomian melalui sektor Pertanian, Peternakan, Perikanan dan UMKM serta meningkatkan daya saing investasi		DINAS PETERNAKAN DAN KESEHATAN HEWAN
	3.27.01.2.09	Pemeliharaan Barang Milik Daerah Penunjang Urusan Pemerintahan Daerah			68.254.000,00					Internal Dinas Peternakan dan Kesehatan Hewan	
		Terlaksananya pemeliharaan barang milik daerah penunjang urusan pemerintah daerah			68.254.000,00					Internal Dinas Peternakan dan Kesehatan Hewan	
			Jumlah Gedung Kantor dan Bangunan Lainnya yang Dipelihara/Direhabilitasi	1 Unit	9.503.000,00						
			Jumlah Kendaraan Perorangan Dinas atau Kendaraan Dinas Jabatan yang Dipelihara dan dibayarkan Pajaknya	60 Unit	44.951.000,00						
			Jumlah Sarana dan Prasarana Gedung Kantor atau Bangunan Lainnya yang Dipelihara/Direhabilitasi	35 Unit	13.800.000,00						
	3.27.01.2.09.0001	Penyediaan Jasa Pemeliharaan, Biaya Pemeliharaan, dan Pajak Kendaraan Perorangan Dinas atau Kendaraan Dinas Jabatan			44.951.000,00						
		Tersedianya Jasa Pemeliharaan, Biaya Pemeliharaan dan Pajak Kendaraan Perorangan Dinas atau Kendaraan Dinas Jabatan	Jumlah Kendaraan Perorangan Dinas atau Kendaraan Dinas Jabatan yang Dipelihara dan dibayarkan Pajaknya	54 Unit	44.951.000,00	Kab. Malang	PENDAPATAN ASLI DAERAH (PAD)	2.Memantapkan sistem pertahanan keamanan negara dan mendorong kemandirian bangsa melalui swasembada pangan, energi, air, ekonomi kreatif, ekonomi hijau, dan ekonomi biru	PD 2. Meningkatkan perekonomian melalui sektor Pertanian, Peternakan, Perikanan dan UMKM serta meningkatkan daya saing investasi		DINAS PETERNAKAN DAN KESEHATAN HEWAN
	3.27.01.2.09.0009	Pemeliharaan/Rehabilitasi Gedung Kantor dan Bangunan Lainnya			9.503.000,00						

1	2	3	4	5	6	7	8	9	10	11	12
		Terlaksananya Pemeliharaan/Rehabilitasi Gedung Kantor dan Bangunan Lainnya	Jumlah Gedung Kantor dan Bangunan Lainnya yang Dipelihara/Direhabilitasi	1 Unit	9.503.000,00	Kab. Malang	PENDAPATAN ASLI DAERAH (PAD)	2.Memantapkan sistem pertahanan keamanan negara dan mendorong kemandirian bangsa melalui swasembada pangan, energi, air, ekonomi kreatif, ekonomi hijau, dan ekonomi biru	PD 2. Meningkatkan perekonomian melalui sektor Pertanian, Peternakan, Perikanan dan UMKM serta meningkatkan daya saing investasi		DINAS PETERNAKAN DAN KESEHATAN HEWAN
	3.27.01.2.09.0010	Pemeliharaan/Rehabilitasi Sarana dan Prasarana Gedung Kantor atau Bangunan Lainnya			13.800.000,00						
		Terlaksananya Pemeliharaan/Rehabilitasi Sarana dan Prasarana Gedung Kantor atau Bangunan Lainnya	Jumlah Sarana dan Prasarana Gedung Kantor atau Bangunan Lainnya yang Dipelihara/Direhabilitasi	20 Unit	13.800.000,00	Kab. Malang	PENDAPATAN ASLI DAERAH (PAD)	2.Memantapkan sistem pertahanan keamanan negara dan mendorong kemandirian bangsa melalui swasembada pangan, energi, air, ekonomi kreatif, ekonomi hijau, dan ekonomi biru	PD 2. Meningkatkan perekonomian melalui sektor Pertanian, Peternakan, Perikanan dan UMKM serta meningkatkan daya saing investasi		DINAS PETERNAKAN DAN KESEHATAN HEWAN
266.	**3.27.02**	**PROGRAM PENYEDIAAN DAN PENGEMBANGAN SARANA PERTANIAN**			**500.537.252,00**						
		Meningkatnya populasi ternak			***500.537.252,00***						
			1.Persentase peningkatan populasi ternak	1 %	500.537.252,00						
	3.27.02.2.03	Peningkatan Mutu dan Peredaran Benih/Bibit Ternak dan Tanaman Pakan Ternak serta Pakan dalam Daerah Kabupaten/Kota			20.006.980,00					Masyarakat peternak di Kabupaten Malang	
		Terlaksananya peningkatan mutu dan peredaran benih/bibit ternak dan pakan ternak			20.006.980,00					Masyarakat peternak di Kabupaten Malang	
			Jumlah Pengawasan Bahan Pakan/Pakan, Benih/Bibit Hijauan Pakan Ternak yang Beredar	12 Laporan	20.006.980,00						
	3.27.02.2.03.0002	Pengawasan Peredaran Bahan Pakan/Pakan, Benih/Bibit Hijauan Pakan Ternak			20.006.980,00						
		Terawasinya Peredaran Bahan Pakan/Pakan, Benih/Bibit Hijauan Pakan Ternak	Jumlah Pengawasan Bahan Pakan/Pakan, Benih/Bibit Hijauan Pakan Ternak yang Beredar	12 Laporan	20.006.980,00	Kab. Malang	PENDAPATAN ASLI DAERAH (PAD)	2.Memantapkan sistem pertahanan keamanan negara dan mendorong kemandirian bangsa melalui swasembada pangan, energi, air, ekonomi kreatif, ekonomi hijau, dan ekonomi biru	PD 2. Meningkatkan perekonomian melalui sektor Pertanian, Peternakan, Perikanan dan UMKM serta meningkatkan daya saing investasi		DINAS PETERNAKAN DAN KESEHATAN HEWAN
	3.27.02.2.04	Pengawasan Obat Hewan di Tingkat Pengecer			6.700.000,00					Masyarakat peternak di Kabupaten Malang	
		Terlaksananya pengawasan obat di tingkat pengecer			6.700.000,00					Masyarakat peternak di Kabupaten Malang	
			Jumlah Pemeriksaan Mutu, Khasiat dan Keamanan Obat Hewan yang Beredar	4 Laporan	6.700.000,00						
	3.27.02.2.04.0001	Pemeriksaan Mutu, Khasiat dan Keamanan Peredaran Obat Hewan			6.700.000,00						
		Terperiksanya Mutu, Khasiat dan Keamanan Obat Hewan	Jumlah Pemeriksaan Mutu, Khasiat dan Keamanan Obat Hewan yang Beredar	4 Laporan	6.700.000,00	Kab. Malang	PENDAPATAN ASLI DAERAH (PAD)	2.Memantapkan sistem pertahanan keamanan negara dan mendorong kemandirian bangsa melalui swasembada pangan, energi, air, ekonomi kreatif, ekonomi hijau, dan ekonomi biru	PD 2. Meningkatkan perekonomian melalui sektor Pertanian, Peternakan, Perikanan dan UMKM serta meningkatkan daya saing investasi		DINAS PETERNAKAN DAN KESEHATAN HEWAN
	3.27.02.2.05	Pengendalian dan Pengawasan Penyediaan dan Peredaran Benih/Bibit Ternak, dan Hijauan Pakan Ternak dalam Daerah Kabupaten/Kota			32.831.772,00					Masyarakat peternak di Kabupaten Malang	
		Terlaksananya pengendalian dan pengawasan penyediaan dan peredaran benih/bibit ternak			32.831.772,00					Masyarakat peternak di Kabupaten Malang	
			Jumlah pengawasan peredaran benih/bibit ternak yang beredar dan bersertifikat	12 Laporan	15.890.842,00						
			Jumlah Pengawasan Produksi Benih/Bibit Ternak dan HPT, Bahan Pakan/Pakan	12 Laporan	16.940.930,00						
	3.27.02.2.05.0006	Pengawasan Produksi Benih/Bibit Ternak dan HPT, Bahan Pakan/Pakan			16.940.930,00						
		Terawasinya Produksi Benih/Bibit Ternak dan HPT, Bahan Pakan/Pakan	Jumlah Pengawasan Produksi Benih/Bibit Ternak dan HPT, Bahan Pakan/Pakan	12 Laporan	16.940.930,00	Kab. Malang	PENDAPATAN ASLI DAERAH (PAD)	2.Memantapkan sistem pertahanan keamanan negara dan mendorong kemandirian bangsa melalui swasembada pangan, energi, air, ekonomi kreatif, ekonomi hijau, dan ekonomi biru	PD 2. Meningkatkan perekonomian melalui sektor Pertanian, Peternakan, Perikanan dan UMKM serta meningkatkan daya saing investasi		DINAS PETERNAKAN DAN KESEHATAN HEWAN

1	2	3	4	5	6	7	8	9	10	11	12
	3.27.02.2.05.0007	Pengawasan Peredaran dan Sertifikasi Benih/Bibit Ternak			15.890.842,00						
		Terawasinya peredaran dan sertifikasi benih/bibit ternak	Jumlah pengawasan peredaran benih/bibit ternak yang beredar dan bersertifikat	12 Laporan	15.890.842,00	Kab. Malang	PENDAPATAN ASLI DAERAH (PAD)	2.Memantapkan sistem pertahanan keamanan negara dan mendorong kemandirian bangsa melalui swasembada pangan, energi, air, ekonomi kreatif, ekonomi hijau, dan ekonomi biru	PD 2. Meningkatkan perekonomian melalui sektor Pertanian, Peternakan, Perikanan dan UMKM serta meningkatkan daya saing investasi		DINAS PETERNAKAN DAN KESEHATAN HEWAN
	3.27.02.2.06	Penyediaan Benih/Bibit Ternak dan Hijauan Pakan Ternak yang Sumbernya dalam 1 (Satu) Daerah Kabupaten/Kota Lain			440.998.500,00					-	
		Terlaksananya penyediaan benih/bibit ternak dan pakan ternak			440.998.500,00					-	
			Jumlah bibit ternak yang sumbernya dari daerah kabupaten/kota lain	242 Ekor	394.148.500,00						
			Jumlah Hijauan Pakan Ternak yang Sumbernya dari Daerah Kabupaten/Kota Lain	31 Ton	46.850.000,00						
	3.27.02.2.06.0002	Pengadaan Hijauan Pakan Ternak yang Sumbernya dari Daerah Kabupaten/Kota Lain			46.850.000,00						
		Tersedianya Hijauan Pakan Ternak yang Sumbernya dari Daerah Kabupaten/Kota Lain	Jumlah Hijauan Pakan Ternak yang Sumbernya dari Daerah Kabupaten/Kota Lain	1.8 Ton	46.850.000,00	Kab. Malang	PENDAPATAN ASLI DAERAH (PAD)	-	PD 2. Meningkatkan perekonomian melalui sektor Pertanian, Peternakan, Perikanan dan UMKM serta meningkatkan daya saing investasi		DINAS PETERNAKAN DAN KESEHATAN HEWAN
	3.27.02.2.06.0003	Pengadaan Bibit Ternak yang Sumbernya dari Daerah Kabupaten/Kota Lain			394.148.500,00						
		Tersedianya bibit ternak yang sumbernya dari daerah kabupaten/kota lain	Jumlah bibit ternak yang sumbernya dari daerah kabupaten/kota lain	282 Ekor	394.148.500,00	Kab. Malang	PENDAPATAN ASLI DAERAH (PAD)	-	PD 2. Meningkatkan perekonomian melalui sektor Pertanian, Peternakan, Perikanan dan UMKM serta meningkatkan daya saing investasi		DINAS PETERNAKAN DAN KESEHATAN HEWAN
267.	**3.27.03**	**PROGRAM PENYEDIAAN DAN PENGEMBANGAN PRASARANA PERTANIAN**			**1.001.580.000,00**						
		Meningkatnya penyediaan prasarana peternakan			***1.001.580.000,00***						
			1.Persentase penyediaan prasarana peternakan	100 %	1.001.580.000,00						
	3.27.03.2.01	Pengembangan Prasarana Pertanian			22.306.000,00					Masyarakat peternak di Kabupaten Malang	
		Terlaksananya pengembangan prasarana peternakan			22.306.000,00					Masyarakat peternak di Kabupaten Malang	
			Jumlah Koordinasi dan Sinkronisasi Prasarana Pendukung Pertanian Lainnya	4 Laporan	22.306.000,00						
	3.27.03.2.01.0003	Koordinasi dan Sinkronisasi Prasarana Pendukung Pertanian Lainnya			22.306.000,00						
		Terlaksananya Koordinasi dan Sinkronisasi Prasarana Pendukung Pertanian Lainnya	Jumlah Koordinasi dan Sinkronisasi Prasarana Pendukung Pertanian Lainnya	4 Laporan	22.306.000,00	Kab. Malang	PENDAPATAN ASLI DAERAH (PAD)	2.Memantapkan sistem pertahanan keamanan negara dan mendorong kemandirian bangsa melalui swasembada pangan, energi, air, ekonomi kreatif, ekonomi hijau, dan ekonomi biru	PD 2. Meningkatkan perekonomian melalui sektor Pertanian, Peternakan, Perikanan dan UMKM serta meningkatkan daya saing investasi		DINAS PETERNAKAN DAN KESEHATAN HEWAN
	3.27.03.2.02	Pembangunan Prasarana Pertanian			359.274.000,00					Masyarakat peternak di Kabupaten Malang	
		Terlaksananya pembangunan prasarana peternakan			359.274.000,00					Masyarakat peternak di Kabupaten Malang	
			Jumlah Prasarana Pertanian Lainnya yang Dibangun, Direhabilitasi dan Dipelihara	83 Unit	160.274.000,00						
			Jumlah Prasarana untuk UPTD Pembibitan/Produksi Ternak yang dibangun dan direhabilitasi	1 Unit	45.000.000,00						
			Jumlah Puskeswan yang dibangun, direhabilitasi dan dipelihara serta beroperasi	Unit	84.000.000,00						
			Jumlah rumah potong hewan yang dibangun, direhabilitasi dan dipelihara serta beroperasi	1 Unit	70.000.000,00						
	3.27.03.2.02.0009	Pembangunan, Rehabilitasi dan Pemeliharaan Prasarana Pertanian Lainnya			160.274.000,00						

1	2	3	4	5	6	7	8	9	10	11	12
		Terbangun, Terehabilitasi dan Terpeliharanya Prasarana Pertanian Lainnya	Jumlah Prasarana Pertanian Lainnya yang Dibangun, Direhabilitasi dan Dipelihara	23 Unit	160.274.000,00	Kab. Malang	PENDAPATAN ASLI DAERAH (PAD)	2.Memantapkan sistem pertahanan keamanan negara dan mendorong kemandirian bangsa melalui swasembada pangan, energi, air, ekonomi kreatif, ekonomi hijau, dan ekonomi biru	PD 2. Meningkatkan perekonomian melalui sektor Pertanian, Peternakan, Perikanan dan UMKM serta meningkatkan daya saing investasi		DINAS PETERNAKAN DAN KESEHATAN HEWAN
	3.27.03.2.02.0011	Pembangunan dan Rehabilitasi prasarana UPTD Pembibitan/Produksi Ternak			45.000.000,00						
		Terbangunnya dan Terehabilitasinya sarana dan prasarana UPTD Pembibitan/Produksi Ternak	Jumlah Prasarana untuk UPTD Pembibitan/Produksi Ternak yang dibangun dan direhabilitasi	1 Unit	45.000.000,00	Kab. Malang	PENDAPATAN ASLI DAERAH (PAD)	2.Memantapkan sistem pertahanan keamanan negara dan mendorong kemandirian bangsa melalui swasembada pangan, energi, air, ekonomi kreatif, ekonomi hijau, dan ekonomi biru	PD 2. Meningkatkan perekonomian melalui sektor Pertanian, Peternakan, Perikanan dan UMKM serta meningkatkan daya saing investasi		DINAS PETERNAKAN DAN KESEHATAN HEWAN
	3.27.03.2.02.0014	Pembangunan, Rehabilitasi, Pemeliharaan dan operasionalisasi Puskeswan			84.000.000,00						
		Terbangun, terehabilitasi, terpelihara dan beroperasinya Puskeswan	Jumlah Puskeswan yang dibangun, direhabilitasi dan dipelihara serta beroperasi	2 Unit	84.000.000,00	Kab. Malang	PENDAPATAN ASLI DAERAH (PAD)	2.Memantapkan sistem pertahanan keamanan negara dan mendorong kemandirian bangsa melalui swasembada pangan, energi, air, ekonomi kreatif, ekonomi hijau, dan ekonomi biru	PD 2. Meningkatkan perekonomian melalui sektor Pertanian, Peternakan, Perikanan dan UMKM serta meningkatkan daya saing investasi		DINAS PETERNAKAN DAN KESEHATAN HEWAN
	3.27.03.2.02.0015	Pembangunan, Rehabilitasi, Pemeliharaan dan operasionalisasi Rumah Potong Hewan			70.000.000,00						
		Terbangun, terehabilitasi, terpelihara dan beroperasinya rumah potong hewan	Jumlah rumah potong hewan yang dibangun, direhabilitasi dan dipelihara serta beroperasi	1 Unit	70.000.000,00	Kab. Malang	PENDAPATAN ASLI DAERAH (PAD)	2.Memantapkan sistem pertahanan keamanan negara dan mendorong kemandirian bangsa melalui swasembada pangan, energi, air, ekonomi kreatif, ekonomi hijau, dan ekonomi biru	PD 2. Meningkatkan perekonomian melalui sektor Pertanian, Peternakan, Perikanan dan UMKM serta meningkatkan daya saing investasi		DINAS PETERNAKAN DAN KESEHATAN HEWAN
	3.27.03.2.03	Pengelolaan Wilayah Sumber Bibit Ternak dan Rumpun/Galur Ternak dalam Daerah Kabupaten/ Kota			620.000.000,00					Internal Dinas Peternakan dan Kesehatan Hewan	
		Terlaksananya pengelolaan sumber bibit dan hasil ternak di UPT PPHP			620.000.000,00					Internal Dinas Peternakan dan Kesehatan Hewan	
			Jumlah Wilayah Sumber Bibit Ternak dan Rumpun/Galur Ternak yang Dilestarikan dan Dimanfaatkan	12 Laporan	620.000.000,00						
	3.27.03.2.03.0001	Pelestarian dan Pemanfaatan Wilayah Sumber Bibit Ternak dan Rumpun/Galur Ternak			620.000.000,00						
		Terlaksananya Pelestarian dan Pemanfaatan Wilayah Sumber Bibit Ternak dan Rumpun/Galur Ternak	Jumlah Wilayah Sumber Bibit Ternak dan Rumpun/Galur Ternak yang Dilestarikan dan Dimanfaatkan	12 Laporan	620.000.000,00	Kab. Malang	PENDAPATAN ASLI DAERAH (PAD)	2.Memantapkan sistem pertahanan keamanan negara dan mendorong kemandirian bangsa melalui swasembada pangan, energi, air, ekonomi kreatif, ekonomi hijau, dan ekonomi biru	PD 2. Meningkatkan perekonomian melalui sektor Pertanian, Peternakan, Perikanan dan UMKM serta meningkatkan daya saing investasi		DINAS PETERNAKAN DAN KESEHATAN HEWAN
268.	**3.27.04**	**PROGRAM PENGENDALIAN KESEHATAN HEWAN DAN KESEHATAN MASYARAKAT VETERINER**			**296.541.962,00**						
		Meningkatnya pengendalian kesehatan hewan dan kesehatan masyarakat veteriner			***296.541.962,00***						
			1.Persentase pengendalian Penyakit Hewan Menular Strategis (PHMS)	100 %	296.541.962,00						
			2.Persentase pembinaan unit usaha yang memenuhi standar ASUH	100 %	296.541.962,00						
	3.27.04.2.01	Penjaminan Kesehatan Hewan, Penutupan dan Pembukaan Daerah Wabah Penyakit Hewan Menular Dalam daerah Kabupaten/Kota			68.952.920,00					Masyarakat peternak di Kabupaten Malang	
		Terlaksananya penjaminan kesehatan hewan, penutupan dan pembukaan daerah wabah penyakit hewan menular dalam daerah Kabupaten/Kota			68.952.920,00					Masyarakat peternak di Kabupaten Malang	
			Jumlah Daerah Terdampak Wabah yang Terkendali	12 Laporan	43.661.520,00						

1	2	3	4	5	6	7	8	9	10	11	12
			Jumlah wilayah atau kawasan yang mengalami penurunan kasus penyakit hewan menular dan zoonosis dalam 1 (satu) Daerah Kabupaten/kota	12 Laporan	9.149.900,00						
			Jumlah wilayah yang dilakukan surveilans dan zoonosis pada Hewan	33 Wilayah	16.141.500,00						
	3.27.04.2.01.0003	Penanggulangan Daerah Terdampak Wabah Penyakit Hewan Menular			43.661.520,00						
		Tertanggulanginya Daerah Terdampak Wabah Penyakit Hewan Menular	Jumlah Daerah Terdampak Wabah yang Terkendali	12 Laporan	43.661.520,00	Kab. Malang	PENDAPATAN ASLI DAERAH (PAD)	2.Memantapkan sistem pertahanan keamanan negara dan mendorong kemandirian bangsa melalui swasembada pangan, energi, air, ekonomi kreatif, ekonomi hijau, dan ekonomi biru	PD 2. Meningkatkan perekonomian melalui sektor Pertanian, Peternakan, Perikanan dan UMKM serta meningkatkan daya saing investasi		DINAS PETERNAKAN DAN KESEHATAN HEWAN
	3.27.04.2.01.0005	Pelaksanaan Surveilans Penyakit Hewan dan Zoonosis pada Hewan			16.141.500,00						
		Terlaksananya surveilans penyakit hewan dan zoonosis pada Hewan	Jumlah wilayah yang dilakukan surveilans dan zoonosis pada Hewan	12 Wilayah	16.141.500,00	Kab. Malang	PENDAPATAN ASLI DAERAH (PAD)	2.Memantapkan sistem pertahanan keamanan negara dan mendorong kemandirian bangsa melalui swasembada pangan, energi, air, ekonomi kreatif, ekonomi hijau, dan ekonomi biru	PD 2. Meningkatkan perekonomian melalui sektor Pertanian, Peternakan, Perikanan dan UMKM serta meningkatkan daya saing investasi		DINAS PETERNAKAN DAN KESEHATAN HEWAN
	3.27.04.2.01.0008	Pemberantasan Penyakit Hewan Menular dan Zoonosis dalam 1 (satu) Daerah Kabupaten/Kota			9.149.900,00						
		Menurunnya kasus penyakit hewan menular dan Zoonosis dalam 1 (satu) Daerah Kabupaten/kota	Jumlah wilayah atau kawasan yang mengalami penurunan kasus penyakit hewan menular dan zoonosis dalam 1 (satu) Daerah Kabupaten/kota	12 Laporan	9.149.900,00	Kab. Malang	PENDAPATAN ASLI DAERAH (PAD)	2.Memantapkan sistem pertahanan keamanan negara dan mendorong kemandirian bangsa melalui swasembada pangan, energi, air, ekonomi kreatif, ekonomi hijau, dan ekonomi biru	PD 2. Meningkatkan perekonomian melalui sektor Pertanian, Peternakan, Perikanan dan UMKM serta meningkatkan daya saing investasi		DINAS PETERNAKAN DAN KESEHATAN HEWAN
	3.27.04.2.02	Pengawasan Pemasukan dan Pengeluaran Hewan dan Produk Hewan Daerah Kabupaten/Kota			26.500.000,00					Masyarakat peternak di Kabupaten Malang	
		Terlaksananya pembinaan dan pengawasan pemasukan/pengeluaran ternak dan produk hewan			26.500.000,00					Masyarakat peternak di Kabupaten Malang	
			Jumlah kegiatan pengawasan peredaran produk hewan	12 Laporan	26.500.000,00						
	3.27.04.2.02.0005	Pengawasan Peredaran Produk Hewan			26.500.000,00						
		Terlaksananya pengawasan peredaran produk hewan	Jumlah kegiatan pengawasan peredaran produk hewan	12 Laporan	26.500.000,00	Kab. Malang	PENDAPATAN ASLI DAERAH (PAD)	2.Memantapkan sistem pertahanan keamanan negara dan mendorong kemandirian bangsa melalui swasembada pangan, energi, air, ekonomi kreatif, ekonomi hijau, dan ekonomi biru	PD 2. Meningkatkan perekonomian melalui sektor Pertanian, Peternakan, Perikanan dan UMKM serta meningkatkan daya saing investasi		DINAS PETERNAKAN DAN KESEHATAN HEWAN
	3.27.04.2.03	Pengelolaan Pelayanan Jasa Laboratorium dan Jasa Medik Veteriner dalam Daerah Kabupaten/Kota			35.000.000,00					Masyarakat peternak di Kabupaten Malang	
		Terlaksananya pengelolaan pelayanan jasa laboratorium dan jasa medik veteriner			35.000.000,00					Masyarakat peternak di Kabupaten Malang	
			Jumlah Pelayanan Jasa Laboratorium	2 Laporan	8.364.000,00						
			Jumlah Pelayanan Jasa Medik Veteriner	12 Laporan	26.636.000,00						
	3.27.04.2.03.0001	Penyediaan Pelayanan Jasa Laboratorium			8.364.000,00						
		Tersedianya Pelayanan Jasa Laboratorium	Jumlah Pelayanan Jasa Laboratorium	2 Laporan	8.364.000,00	Kab. Malang	PENDAPATAN ASLI DAERAH (PAD)	2.Memantapkan sistem pertahanan keamanan negara dan mendorong kemandirian bangsa melalui swasembada pangan, energi, air, ekonomi kreatif, ekonomi hijau, dan ekonomi biru	PD 2. Meningkatkan perekonomian melalui sektor Pertanian, Peternakan, Perikanan dan UMKM serta meningkatkan daya saing investasi		DINAS PETERNAKAN DAN KESEHATAN HEWAN
	3.27.04.2.03.0002	Penyediaan Pelayanan Jasa Medik Veteriner			26.636.000,00						
		Tersedianya Pelayanan Jasa Medik Veteriner	Jumlah Pelayanan Jasa Medik Veteriner	12 Laporan	26.636.000,00	Kab. Malang	PENDAPATAN ASLI DAERAH (PAD)	2.Memantapkan sistem pertahanan keamanan negara dan mendorong kemandirian bangsa melalui swasembada pangan, energi, air, ekonomi kreatif, ekonomi hijau, dan ekonomi biru	PD 2. Meningkatkan perekonomian melalui sektor Pertanian, Peternakan, Perikanan dan UMKM serta meningkatkan daya saing investasi		DINAS PETERNAKAN DAN KESEHATAN HEWAN
	3.27.04.2.04	Penerapan dan Pengawasan Persyaratan Teknis Kesehatan Masyarakat Veteriner			56.036.000,00					Masyarakat peternak di Kabupaten Malang	

1	2	3	4	5	6	7	8	9	10	11	12
		Terlaksananya penerapan dan pengawasan persyaratan teknis kesehatan masyarakat veteriner			56.036.000,00					Masyarakat peternak di Kabupaten Malang	
			Jumlah Pengawasan Peredaran Hewan dan Produk Hewan	4 Laporan	22.893.500,00						
			Jumlah Pengujian Laboratorium Kesehatan Masyarakat Veteriner	10 Dokumen	3.392.500,00						
			Jumlah unit usaha produk hewan yang diawasi terhadap penerpan cara yang baik	12 Unit Usaha	20.000.000,00						
			Jumlah unit usaha produk hewan yang telah dibina untuk penerapan persyaratan higiene sanitasi	20 Unit Usaha	9.750.000,00						
	3.27.04.2.04.0002	Pengawasan Peredaran Hewan dan Produk Hewan			22.893.500,00						
		Terawasinya Peredaran Hewan dan Produk Hewan	Jumlah Pengawasan Peredaran Hewan dan Produk Hewan	4 Laporan	22.893.500,00	Kab. Malang	PENDAPATAN ASLI DAERAH (PAD)	2.Memantapkan sistem pertahanan keamanan negara dan mendorong kemandirian bangsa melalui swasembada pangan, energi, air, ekonomi kreatif, ekonomi hijau, dan ekonomi biru	PD 2. Meningkatkan perekonomian melalui sektor Pertanian, Peternakan, Perikanan dan UMKM serta meningkatkan daya saing investasi		DINAS PETERNAKAN DAN KESEHATAN HEWAN
	3.27.04.2.04.0004	Pengujian Laboratorium Kesehatan Masyarakat Veteriner			3.392.500,00						
		Terlaksananya Pengujian Laboratorium Kesehatan Masyarakat Veteriner	Jumlah Pengujian Laboratorium Kesehatan Masyarakat Veteriner	4 Dokumen	3.392.500,00	Kab. Malang	PENDAPATAN ASLI DAERAH (PAD)	2.Memantapkan sistem pertahanan keamanan negara dan mendorong kemandirian bangsa melalui swasembada pangan, energi, air, ekonomi kreatif, ekonomi hijau, dan ekonomi biru	PD 2. Meningkatkan perekonomian melalui sektor Pertanian, Peternakan, Perikanan dan UMKM serta meningkatkan daya saing investasi		DINAS PETERNAKAN DAN KESEHATAN HEWAN
	3.27.04.2.04.0005	Pembinaan Penerapan persyaratan higiene sanitasi pada unit usaha produk hewan			9.750.000,00						
		Terbinanya unit usaha produk hewan dalam penerapan persyaratan higiene sanitasi	Jumlah unit usaha produk hewan yang telah dibina untuk penerapan persyaratan higiene sanitasi	20 Unit Usaha	9.750.000,00	Kab. Malang	PENDAPATAN ASLI DAERAH (PAD)	2.Memantapkan sistem pertahanan keamanan negara dan mendorong kemandirian bangsa melalui swasembada pangan, energi, air, ekonomi kreatif, ekonomi hijau, dan ekonomi biru	PD 2. Meningkatkan perekonomian melalui sektor Pertanian, Peternakan, Perikanan dan UMKM serta meningkatkan daya saing investasi		DINAS PETERNAKAN DAN KESEHATAN HEWAN
	3.27.04.2.04.0010	Pengawasan Unit Usaha Produk Hewan			20.000.000,00						
		Terlaksananya pengawasan pada unit usaha produk hewan	Jumlah unit usaha produk hewan yang diawasi terhadap penerpan cara yang baik	10 Unit Usaha	20.000.000,00	Kab. Malang	PENDAPATAN ASLI DAERAH (PAD)	2.Memantapkan sistem pertahanan keamanan negara dan mendorong kemandirian bangsa melalui swasembada pangan, energi, air, ekonomi kreatif, ekonomi hijau, dan ekonomi biru	PD 2. Meningkatkan perekonomian melalui sektor Pertanian, Peternakan, Perikanan dan UMKM serta meningkatkan daya saing investasi		DINAS PETERNAKAN DAN KESEHATAN HEWAN
	3.27.04.2.05	Penerapan dan Pengawasan Persyaratan Teknis Kesejahteraan Hewan			110.053.042,00					Masyarakat peternak di Kabupaten Malang	
		Terlaksananya penerapan dan pengawasan persyaratan teknis kesejahteraan hewan			110.053.042,00					Masyarakat peternak di Kabupaten Malang	
			Jumlah unit usaha yang dibina terhadap penerapan kesejahteraan hewan	7 Unit	110.053.042,00						
	3.27.04.2.05.0003	Pembinaan Penerapan Kesejahteraan Hewan pada Unit Usaha			110.053.042,00						
		Terlaksananya pembinaan penerapan kesejahteraan hewan pada unit usaha	Jumlah unit usaha yang dibina terhadap penerapan kesejahteraan hewan	7 Unit	110.053.042,00	Kab. Malang	PENDAPATAN ASLI DAERAH (PAD)	2.Memantapkan sistem pertahanan keamanan negara dan mendorong kemandirian bangsa melalui swasembada pangan, energi, air, ekonomi kreatif, ekonomi hijau, dan ekonomi biru	PD 2. Meningkatkan perekonomian melalui sektor Pertanian, Peternakan, Perikanan dan UMKM serta meningkatkan daya saing investasi		DINAS PETERNAKAN DAN KESEHATAN HEWAN
269.	**3.27.06**	**PROGRAM PERIZINAN USAHA PERTANIAN**			**15.950.000,00**						
		Meningkatnya penerbitan rekomendasi izin usaha peternakan			***15.950.000,00***						
			1.Persentase rekomendasi izin usaha peternakan yang diterbitkan	100 %	15.950.000,00						
	3.27.06.2.01	Penerbitan Izin Usaha Pertanian yang Kegiatan Usahanya dalam Daerah Kabupaten/Kota			15.950.000,00					Masyarakat peternak di Kabupaten Malang	

1	2	3	4	5	6	7	8	9	10	11	12
		Terlaksananya pelayanan rekomendasi perijinan dan permodalan usaha peternakan yang Kegiatan Usahanya dalam Daerah Kabupaten/Kota			15.950.000,00					Masyarakat peternak di Kabupaten Malang	
			Jumlah Penilaian Kelayakan dan Pemberian Pertimbangan Teknis Izin Usaha Pertanian	12 Dokumen	15.950.000,00						
	3.27.06.2.01.0002	Penilaian Kelayakan dan Pemberian Pertimbangan Teknis Izin Usaha Pertanian			15.950.000,00						
		Terlaksananya Penilaian Kelayakan dan Pemberian Pertimbangan Teknis Izin Usaha Pertanian	Jumlah Penilaian Kelayakan dan Pemberian Pertimbangan Teknis Izin Usaha Pertanian	12 Dokumen	15.950.000,00	Kab. Malang	PENDAPATAN ASLI DAERAH (PAD)	2.Memantapkan sistem pertahanan keamanan negara dan mendorong kemandirian bangsa melalui swasembada pangan, energi, air, ekonomi kreatif, ekonomi hijau, dan ekonomi biru	PD 2. Meningkatkan perekonomian melalui sektor Pertanian, Peternakan, Perikanan dan UMKM serta meningkatkan daya saing investasi		DINAS PETERNAKAN DAN KESEHATAN HEWAN
			Persentase rekomendasi izin usaha peternakan yang diterbitkan	100 %	0,00						
	3.27.06.2.02	Penerbitan Izin Usaha Produksi Benih/Bibit Ternak dan Pakan, Fasilitas Pemeliharaan Hewan, Rumah Sakit Hewan/Pasar Hewan, Rumah Potong Hewan			0,00					Rumah Potong Hewan di Kabupaten Malang	
		-			0,00					Rumah Potong Hewan di Kabupaten Malang	
			Jumlah Izin Usaha Rumah Potong Hewan yang Diawasi	-	0,00						
	3.27.06.2.02.0005	Pengawasan Pelaksanaan Izin Usaha Rumah Potong Hewan			0,00						
		Terawasinya Pelaksanaan Izin Usaha Rumah Potong Hewan	Jumlah Izin Usaha Rumah Potong Hewan yang Diawasi	10 Laporan	0,00	Kab. Malang	PENDAPATAN ASLI DAERAH (PAD)	2.Memantapkan sistem pertahanan keamanan negara dan mendorong kemandirian bangsa melalui swasembada pangan, energi, air, ekonomi kreatif, ekonomi hijau, dan ekonomi biru	PD 2. Meningkatkan perekonomian melalui sektor Pertanian, Peternakan, Perikanan dan UMKM serta meningkatkan daya saing investasi		DINAS PETERNAKAN DAN KESEHATAN HEWAN
270.	**3.27.07**	**PROGRAM PENYULUHAN PERTANIAN**			**22.610.806,00**						
		Meningkatnya kapasitas SDM bidang penyuluh pertanian			***22.610.806,00***						
			2.Persentase pembinaan kelembagaan kelompok tani/ternak	100 %	22.610.806,00						
	3.27.07.2.01	Pelaksanaan Penyuluhan Pertanian			22.610.806,00					Masyarakat peternak di Kabupaten Malang	
		Terlaksananya penyuluhan peternakan			22.610.806,00					Masyarakat peternak di Kabupaten Malang	
			Jumlah Kelembagaan Petani dan Kelembagaan Ekoomi Petani (KEP) di Kecamatan dan Desa yang ditumbuhkan dan ditingkatkan kapasitasnya	-	22.610.806,00						
	3.27.07.2.01.0013	Penumbuhkembangan Kelembagaan Petani dan Kelembagaan Ekonomi Petani di Kecamatan dan Desa			22.610.806,00						
		Terlaksananya Penumbuhan dan Pengembangan Kelembagaan Petani dan Kelemagaan Ekonomi Petani di Kecamatan dan Desa	Jumlah Kelembagaan Petani dan Kelembagaan Ekoomi Petani (KEP) di Kecamatan dan Desa yang ditumbuhkan dan ditingkatkan kapasitasnya	3 Unit	22.610.806,00	Kab. Malang	PENDAPATAN ASLI DAERAH (PAD)	2.Memantapkan sistem pertahanan keamanan negara dan mendorong kemandirian bangsa melalui swasembada pangan, energi, air, ekonomi kreatif, ekonomi hijau, dan ekonomi biru	PD 2. Meningkatkan perekonomian melalui sektor Pertanian, Peternakan, Perikanan dan UMKM serta meningkatkan daya saing investasi		DINAS PETERNAKAN DAN KESEHATAN HEWAN
		DINAS PERINDUSTRIAN DAN PERDAGANGAN			**30.372.951.682,00**						
	3	**URUSAN PEMERINTAHAN PILIHAN**			**30.372.951.682,00**						
	3.30	**URUSAN PEMERINTAHAN BIDANG PERDAGANGAN**			**777.500.000,00**						
271.	**3.30.02**	**PROGRAM PERIZINAN DAN PENDAFTARAN PERUSAHAAN**			**10.000.000,00**						
		Meningkatnya kemudahan proses perizinan dan pendaftaran berusaha			***10.000.000,00***						
			1.Persentase Izin Usaha Perdagangan yang Difasilitasi	100 Persentase	10.000.000,00						

1	2	3	4	5	6	7	8	9	10	11	12
	3.30.02.2.01	Penerbitan Izin Pengelolaan Pasar Rakyat, Pusat Perbelanjaan, dan Izin Usaha Toko Swalayan			10.000.000,00					-	
		Jumlah Penerbitan Izin Pengelolaan Pasar Rakyat, Pusat Perbelanjaan, dan Izin Usaha Toko Swalayan melalui all Pelayanan Publik (MPP) sebagai pusat pelayanan			10.000.000,00					-	
			Jumlah Rekomendasi Pemenuhan Komitmen Perolehan Perizinan Pasar Rakyat, Pusat Perbelanjaan, dan Toko Swalayan Melalui Sistem Pelayanan Perizinan Berusaha Terintegrasi Secara Elektronik	15 Dokumen	10.000.000,00						
	3.30.02.2.01.0001	Fasilitasi Pemenuhan Komitmen Perolehan Perizinan Pasar Rakyat, Pusat Perbelanjaan, dan Toko Swalayan Melalui Sistem Pelayanan Perizinan Berusaha Terintegrasi Secara Elektronik			10.000.000,00						
		Tersedianya Rekomendasi Pemenuhan Komitmen Perolehan Perizinan Pasar Rakyat, Pusat Perbelanjaan, dan Toko Swalayan Melalui Sistem Pelayanan Perizinan Berusaha Terintegrasi Secara Elektronik	Jumlah Rekomendasi Pemenuhan Komitmen Perolehan Perizinan Pasar Rakyat, Pusat Perbelanjaan, dan Toko Swalayan Melalui Sistem Pelayanan Perizinan Berusaha Terintegrasi Secara Elektronik	15 Dokumen	10.000.000,00	Kab. Malang	Dana Alokasi Umum (DAU)	5.Melanjutkan hilirisasi dan mengembangkan industri berbasis sumber daya alam untuk meningkatkan nilai tambah di dalam negeri.	PD 2. Meningkatkan perekonomian melalui sektor Pertanian, Peternakan, Perikanan dan UMKM serta meningkatkan daya saing investasi		DINAS PERINDUSTRIAN DAN PERDAGANGAN
272.	**3.30.03**	**PROGRAM PENINGKATAN SARANA DISTRIBUSI PERDAGANGAN**			**512.500.000,00**						
		Meningkatnya kualitas sarana perdagangan dan distribusi barang yang efisien, merata dan integrasi			***512.500.000,00***						
			1.Persentase Sarana Perdagangan yang Ditingkatkan Kualitasnya	100 Persentase	512.500.000,00						
	3.30.03.2.01	Pembangunan dan Pengelolaan Sarana Distribusi Perdagangan			475.000.000,00					-	
		Jumlah pembangunan dan pemeliharaan sarana distribusi Perdagangan			475.000.000,00					-	
			Jumlah Fasilitasi Pengelolaan Sarana Distribusi Perdagangan	4 Unit	200.000.000,00						
			Jumlah Sarana Distribusi Perdagangan	9 Unit	275.000.000,00						
	3.30.03.2.01.0001	Penyediaan Sarana Distribusi Perdagangan			275.000.000,00						
		Tersedianya Sarana Distribusi Perdagangan	Jumlah Sarana Distribusi Perdagangan	9 Unit	275.000.000,00	Kab. Malang	Dana Alokasi Umum (DAU)	5.Melanjutkan hilirisasi dan mengembangkan industri berbasis sumber daya alam untuk meningkatkan nilai tambah di dalam negeri.	PD 2. Meningkatkan perekonomian melalui sektor Pertanian, Peternakan, Perikanan dan UMKM serta meningkatkan daya saing investasi		DINAS PERINDUSTRIAN DAN PERDAGANGAN
	3.30.03.2.01.0002	Fasilitasi Pengelolaan Sarana Distribusi Perdagangan			200.000.000,00						
		Tersedianya Fasilitasi Pengelolaan Sarana Distribusi Perdagangan	Jumlah Fasilitasi Pengelolaan Sarana Distribusi Perdagangan	4 Unit	200.000.000,00	Kab. Malang	Dana Alokasi Umum (DAU)	5.Melanjutkan hilirisasi dan mengembangkan industri berbasis sumber daya alam untuk meningkatkan nilai tambah di dalam negeri.	PD 2. Meningkatkan perekonomian melalui sektor Pertanian, Peternakan, Perikanan dan UMKM serta meningkatkan daya saing investasi		DINAS PERINDUSTRIAN DAN PERDAGANGAN
	3.30.03.2.02	Pembinaan Terhadap Pengelola Sarana Distribusi Perdagangan Masyarakat di Wilayah Kerjanya			37.500.000,00					-	
		Jumlah dokumen Pengelola Sarana Distribusi Perdagangan Masyarakat			37.500.000,00					-	
			Jumlah Dokumen Hasil Pembinaan dan Pengendalian kepada Pengelola Sarana Distribusi Perdagangan	10 Dokumen	20.000.000,00						

1	2	3	4	5	6	7	8	9	10	11	12
	3.30.03.2.02.0001	Pembinaan dan Pengendalian Pengelola Sarana Distribusi Perdagangan			17.500.000,00						
		Terlaksananya Pembinaan dan Pengendalian kepada Pengelola Sarana Distribusi Perdagangan	Jumlah Dokumen Hasil Pembinaan dan Pengendalian kepada Pengelola Sarana Distribusi Perdagangan	5 Dokumen	17.500.000,00	Kab. Malang	Dana Alokasi Umum (DAU)	5.Melanjutkan hilirisasi dan mengembangkan industri berbasis sumber daya alam untuk meningkatkan nilai tambah di dalam negeri.	PD 2. Meningkatkan perekonomian melalui sektor Pertanian, Peternakan, Perikanan dan UMKM serta meningkatkan daya saing investasi		DINAS PERINDUSTRIAN DAN PERDAGANGAN
	3.30.03.2.02.0002	Pemberdayaan Pengelola Sarana Distribusi Perdagangan			20.000.000,00						
		Terlaksananya Pembinaan dan Pengendalian kepada Pengelola Sarana Distribusi Perdagangan	Jumlah Dokumen Hasil Pembinaan dan Pengendalian kepada Pengelola Sarana Distribusi Perdagangan	10 Dokumen	20.000.000,00	Kab. Malang	Dana Alokasi Umum (DAU)	5.Melanjutkan hilirisasi dan mengembangkan industri berbasis sumber daya alam untuk meningkatkan nilai tambah di dalam negeri.	PD 2. Meningkatkan perekonomian melalui sektor Pertanian, Peternakan, Perikanan dan UMKM serta meningkatkan daya saing investasi		DINAS PERINDUSTRIAN DAN PERDAGANGAN
273.	**3.30.04**	**PROGRAM STABILISASI HARGA BARANG KEBUTUHAN POKOK DAN BARANG PENTING**			**110.000.000,00**						
		Meningkatnya kelancaran distribusi dan stabilitas harga barang kebutuhan pokok dan barang penting			***30.000.000,00***						
			1.Persentase Stabilisasi Harga Barang Kebutuhan Pokok Dan Barang Penting	100 Persentase	30.000.000,00						
	3.30.04.2.01	Menjamin Ketersediaan Barang Kebutuhan Pokok dan Barang Penting di Tingkat Daerah Kabupaten/ Kota			30.000.000,00					-	
		Jumlah Stok Komoditas Barang Kebutuhan Pokok dan Barang Penting di Tingkat Daerah Kabupaten/ Kota di tingkat distributor			30.000.000,00					-	
			Jumlah Laporan Koordinasi dan Sinkronisasi Ketersediaan Barang Kebutuhan Pokok dan Barang Penting di Tingkat Agen dan Pasar Rakyat	10 Laporan	10.000.000,00						
			Jumlah Laporan Koordinasi dan Sinkronisasi Peningkatan Aksesibilitas Barang Kebutuhan Pokok dan Barang Penting di Tingkat Agen dan Pasar Rakyat	10 Laporan	10.000.000,00						
			Jumlah Laporan Pengendalian Stok atau Ketersediaan Barang Kebutuhan Pokok dan Barang Penting di Tingkat Agen dan Pasar Rakyat	20 Laporan	10.000.000,00						
	3.30.04.2.01.0001	Koordinasi dan Sinkronisasi Ketersediaan Barang Kebutuhan Pokok dan Barang Penting di Tingkat Agen dan Pasar Rakyat			10.000.000,00						
		Tersedianya Laporan Koordinasi dan Sinkronisasi Ketersediaan Barang Kebutuhan Pokok dan Barang Penting di Tingkat Agen dan Pasar Rakyat	Jumlah Laporan Koordinasi dan Sinkronisasi Ketersediaan Barang Kebutuhan Pokok dan Barang Penting di Tingkat Agen dan Pasar Rakyat	10 Laporan	10.000.000,00	Kab. Malang	Dana Alokasi Umum (DAU)	5.Melanjutkan hilirisasi dan mengembangkan industri berbasis sumber daya alam untuk meningkatkan nilai tambah di dalam negeri.	PD 2. Meningkatkan perekonomian melalui sektor Pertanian, Peternakan, Perikanan dan UMKM serta meningkatkan daya saing investasi		DINAS PERINDUSTRIAN DAN PERDAGANGAN
	3.30.04.2.01.0002	Koordinasi dan Sinkronisasi Peningkatan Aksesibilitas Barang Kebutuhan Pokok dan Barang Penting di Tingkat Agen dan Pasar Rakyat			10.000.000,00						
		Tersedianya Laporan Koordinasi dan Sinkronisasi Peningkatan Aksesibilitas Barang Kebutuhan Pokok dan Barang Penting di Tingkat Agen dan Pasar Rakyat	Jumlah Laporan Koordinasi dan Sinkronisasi Peningkatan Aksesibilitas Barang Kebutuhan Pokok dan Barang Penting di Tingkat Agen dan Pasar Rakyat	10 Laporan	10.000.000,00	Kab. Malang	Dana Alokasi Umum (DAU)	5.Melanjutkan hilirisasi dan mengembangkan industri berbasis sumber daya alam untuk meningkatkan nilai tambah di dalam negeri.	PD 2. Meningkatkan perekonomian melalui sektor Pertanian, Peternakan, Perikanan dan UMKM serta meningkatkan daya saing investasi		DINAS PERINDUSTRIAN DAN PERDAGANGAN
	3.30.04.2.01.0003	Pengendalian Ketersediaan Barang Kebutuhan Pokok dan Barang Penting di Tingkat Agen dan Pasar Rakyat			10.000.000,00						

1	2	3	4	5	6	7	8	9	10	11	12
		Tersedianya Laporan Pengendalian Stok atau Ketersediaan Barang Kebutuhan Pokok dan Barang Penting di Tingkat Agen dan Pasar Rakyat	Jumlah Laporan Pengendalian Stok atau Ketersediaan Barang Kebutuhan Pokok dan Barang Penting di Tingkat Agen dan Pasar Rakyat	20 Laporan	10.000.000,00	Kab. Malang	Dana Alokasi Umum (DAU)	5.Melanjutkan hilirisasi dan mengembangkan industri berbasis sumber daya alam untuk meningkatkan nilai tambah di dalam negeri.	PD 2. Meningkatkan perekonomian melalui sektor Pertanian, Peternakan, Perikanan dan UMKM serta meningkatkan daya saing investasi		DINAS PERINDUSTRIAN DAN PERDAGANGAN
	3.30.04.2.02	Pengendalian Harga, dan Stok Barang Kebutuhan Pokok dan Barang Penting di Tingkat Pasar Kabupaten/Kota			50.000.000,00					-	
		Jumlah Laporan Pengendalian Harga, dan Stok Barang Kebutuhan Pokok dan Barang Penting di Tingkat Pasar Kabupaten/Kota			50.000.000,00					-	
			Jumlah Laporan Pelaksanaan Operasi Pasar Reguler dan Pasar Khusus yang Berdampak dalam 1 (Satu) Kabupaten/Kota	10 Laporan	20.000.000,00						
			Jumlah Laporan Pemantauan Harga dan Stok Barang Kebutuhan Pokok dan Barang Penting pada Pasar Rakyat yang Terintegrasi dalam Sistem Informasi Perdagangan	20 Laporan	20.000.000,00						
			Jumlah Laporan Pemantauan Harga dan Stok Barang Kebutuhan Pokok dan Barang Penting pada Pelaku Usaha Distribusi Barang dalam 1 (Satu) Kabupaten/Kota	10 Laporan	10.000.000,00						
	3.30.04.2.02.0001	Pemantauan Harga dan Stok Barang Kebutuhan Pokok dan Barang Penting pada Pelaku Usaha Distribusi Barang dalam 1 (Satu) Kabupaten/Kota			10.000.000,00						
		Tersedianya Laporan Pemantauan Harga dan Stok Barang Kebutuhan Pokok dan Barang Penting pada Pelaku Usaha Distribusi Barang dalam 1 (Satu) Kabupaten/Kota	Jumlah Laporan Pemantauan Harga dan Stok Barang Kebutuhan Pokok dan Barang Penting pada Pelaku Usaha Distribusi Barang dalam 1 (Satu) Kabupaten/Kota	10 Laporan	10.000.000,00	Kab. Malang	Dana Alokasi Umum (DAU)	5.Melanjutkan hilirisasi dan mengembangkan industri berbasis sumber daya alam untuk meningkatkan nilai tambah di dalam negeri.	PD 2. Meningkatkan perekonomian melalui sektor Pertanian, Peternakan, Perikanan dan UMKM serta meningkatkan daya saing investasi		DINAS PERINDUSTRIAN DAN PERDAGANGAN
	3.30.04.2.02.0002	Pemantauan Harga dan Stok Barang Kebutuhan Pokok dan Barang Penting pada Pasar Rakyat yang Terintegrasi dalam Sistem Informasi Perdagangan			20.000.000,00						
		Tersedianya Laporan Pemantauan Harga dan Stok Barang Kebutuhan Pokok dan Barang Penting pada Pasar Rakyat yang Terintegrasi dalam Sistem Informasi Perdagangan	Jumlah Laporan Pemantauan Harga dan Stok Barang Kebutuhan Pokok dan Barang Penting pada Pasar Rakyat yang Terintegrasi dalam Sistem Informasi Perdagangan	20 Laporan	20.000.000,00	Kab. Malang	Dana Alokasi Umum (DAU)	5.Melanjutkan hilirisasi dan mengembangkan industri berbasis sumber daya alam untuk meningkatkan nilai tambah di dalam negeri.	PD 2. Meningkatkan perekonomian melalui sektor Pertanian, Peternakan, Perikanan dan UMKM serta meningkatkan daya saing investasi		DINAS PERINDUSTRIAN DAN PERDAGANGAN
	3.30.04.2.02.0003	Pelaksanaan Operasi Pasar Reguler dan Pasar Khusus yang Berdampak dalam 1 (Satu) Kabupaten/Kota			20.000.000,00						
		Tersedianya Laporan Pelaksanaan Operasi Pasar Reguler dan Pasar Khusus yang Berdampak dalam 1 (Satu) Kabupaten/Kota	Jumlah Laporan Pelaksanaan Operasi Pasar Reguler dan Pasar Khusus yang Berdampak dalam 1 (Satu) Kabupaten/Kota	10 Laporan	20.000.000,00	Kab. Malang	Dana Alokasi Umum (DAU)	5.Melanjutkan hilirisasi dan mengembangkan industri berbasis sumber daya alam untuk meningkatkan nilai tambah di dalam negeri.	PD 2. Meningkatkan perekonomian melalui sektor Pertanian, Peternakan, Perikanan dan UMKM serta meningkatkan daya saing investasi		DINAS PERINDUSTRIAN DAN PERDAGANGAN
	3.30.04.2.03	Pengawasan Pupuk dan Pestisida Bersubsidi di Tingkat Daerah Kabupaten/Kota			30.000.000,00					-	
		Jumlah Dokumen Pengawasan Pupuk dan Pestisida Bersubsidi di Tingkat Daerah Kabupaten/Kota			30.000.000,00					-	
			Jumlah Dokumen Kelengkapan Legalitas Dokumen Perizinan	4 Dokumen	10.000.000,00						

1	2	3	4	5	6	7	8	9	10	11	12
			Jumlah Laporan Pengawasan Pengadaan Pupuk dan Pestisida Bersubsidi	24 Laporan	10.000.000,00						
			Jumlah Laporan Pengawasan Penyaluran dan Penggunaan Pupuk dan Pestisida Bersubsidi dengan Realisasi Minimal 90%	30 Laporan	10.000.000,00						
	3.30.04.2.03.0001	Pemeriksaan Kelengkapan Legalitas Dokumen Perizinan			10.000.000,00						
		Terlengkapinya Kelengkapan Legalitas Dokumen Perizinan	Jumlah Dokumen Kelengkapan Legalitas Dokumen Perizinan	4 Dokumen	10.000.000,00	Kab. Malang	Dana Alokasi Umum (DAU)	5.Melanjutkan hilirisasi dan mengembangkan industri berbasis sumber daya alam untuk meningkatkan nilai tambah di dalam negeri.	PD 2. Meningkatkan perekonomian melalui sektor Pertanian, Peternakan, Perikanan dan UMKM serta meningkatkan daya saing investasi		DINAS PERINDUSTRIAN DAN PERDAGANGAN
	3.30.04.2.03.0002	Pengawasan Pengadaan Pupuk dan Pestisida Bersubsidi			10.000.000,00						
		Tersedianya Laporan Pengawasan Pengadaan Pupuk dan Pestisida Bersubsidi	Jumlah Laporan Pengawasan Pengadaan Pupuk dan Pestisida Bersubsidi	24 Laporan	10.000.000,00	Kab. Malang	Dana Alokasi Umum (DAU)	5.Melanjutkan hilirisasi dan mengembangkan industri berbasis sumber daya alam untuk meningkatkan nilai tambah di dalam negeri.	PD 2. Meningkatkan perekonomian melalui sektor Pertanian, Peternakan, Perikanan dan UMKM serta meningkatkan daya saing investasi		DINAS PERINDUSTRIAN DAN PERDAGANGAN
	3.30.04.2.03.0003	Pengawasan Penyaluran dan Penggunaan Pupuk dan Pestisida Bersubsidi			10.000.000,00						
		Tersedianya Laporan Pengawasan Penyaluran dan Penggunaan Pupuk dan Pestisida Bersubsidi dengan Realisasi Minimal 90%	Jumlah Laporan Pengawasan Penyaluran dan Penggunaan Pupuk dan Pestisida Bersubsidi dengan Realisasi Minimal 90%	30 Laporan	10.000.000,00	Kab. Malang	Dana Alokasi Umum (DAU)	5.Melanjutkan hilirisasi dan mengembangkan industri berbasis sumber daya alam untuk meningkatkan nilai tambah di dalam negeri.	PD 2. Meningkatkan perekonomian melalui sektor Pertanian, Peternakan, Perikanan dan UMKM serta meningkatkan daya saing investasi		DINAS PERINDUSTRIAN DAN PERDAGANGAN
274.	**3.30.05**	**PROGRAM PENGEMBANGAN EKSPOR**			**45.000.000,00**						
		Meningkatnya pelaku usaha yang berorientasi ekspor			***25.000.000,00***						
	3.30.05.2.01	Penyelenggaraan Promosi Dagang Melalui Pameran Dagang dan Misi Dagang bagi Produk Ekspor Unggulan yang Terdapat pada 1 (Satu) Daerah Kabupaten/Kota			45.000.000,00					-	
		Jumlah sasaran pembinaan pelaku usaha ekspor			45.000.000,00					-	
			Jumlah Pelaku Usaha yang Difasilitasi dalam Misi Dagang Produk Ekspor Unggulan	6 Pelaku Usaha	10.000.000,00						
			Jumlah Pelaku Usaha yang Difasilitasi dalam Pameran Dagang	5 Pelaku Usaha	10.000.000,00						
			Jumlah Pelaku Usaha yang Difasilitasi dalam Pameran Dagang Lokal	3 Pelaku Usaha	15.000.000,00						
			Jumlah Produk Unggulan Ekspor Daerah yang Disusun Menjadi Materi Promosi	10 Produk	10.000.000,00						
	3.30.05.2.01.0002	Pameran Dagang Nasional			10.000.000,00						
		Terfasilitasinya Pelaku Usaha yang Berorientasi Ekspor pada Pameran Dagang Nasional	Jumlah Pelaku Usaha yang Difasilitasi dalam Pameran Dagang	5 Pelaku Usaha	10.000.000,00	Kab. Malang	Dana Alokasi Umum (DAU)	5.Melanjutkan hilirisasi dan mengembangkan industri berbasis sumber daya alam untuk meningkatkan nilai tambah di dalam negeri.	PD 2. Meningkatkan perekonomian melalui sektor Pertanian, Peternakan, Perikanan dan UMKM serta meningkatkan daya saing investasi		DINAS PERINDUSTRIAN DAN PERDAGANGAN
	3.30.05.2.01.0003	Pameran Dagang Lokal			15.000.000,00						
		Terfasilitasinya Pelaku Usaha yang Berorientasi Ekspor pada Pameran Dagang Lokal	Jumlah Pelaku Usaha yang Difasilitasi dalam Pameran Dagang Lokal	3 Pelaku Usaha	15.000.000,00	Kab. Malang	Dana Alokasi Umum (DAU)	5.Melanjutkan hilirisasi dan mengembangkan industri berbasis sumber daya alam untuk meningkatkan nilai tambah di dalam negeri.	PD 2. Meningkatkan perekonomian melalui sektor Pertanian, Peternakan, Perikanan dan UMKM serta meningkatkan daya saing investasi		DINAS PERINDUSTRIAN DAN PERDAGANGAN
	3.30.05.2.01.0004	Misi Dagang bagi Produk Ekspor Unggulan			10.000.000,00						
		Terfasilitasinya Pelaku Usaha yang Berorientasi Ekspor pada Pelaksanaan Misi Dagang	Jumlah Pelaku Usaha yang Difasilitasi dalam Misi Dagang Produk Ekspor Unggulan	6 Pelaku Usaha	10.000.000,00	Kab. Malang	Dana Alokasi Umum (DAU)	5.Melanjutkan hilirisasi dan mengembangkan industri berbasis sumber daya alam untuk meningkatkan nilai tambah di dalam negeri.	PD 2. Meningkatkan perekonomian melalui sektor Pertanian, Peternakan, Perikanan dan UMKM serta meningkatkan daya saing investasi		DINAS PERINDUSTRIAN DAN PERDAGANGAN
	3.30.05.2.01.0005	Peningkatan Citra Produk Ekspor			10.000.000,00						
		Meningkatnya Citra Produk Ekspor	Jumlah Produk Unggulan Ekspor Daerah yang Disusun Menjadi Materi Promosi	10 Produk	10.000.000,00	Kab. Malang	Dana Alokasi Umum (DAU)	5.Melanjutkan hilirisasi dan mengembangkan industri berbasis sumber daya alam untuk meningkatkan nilai tambah di dalam negeri.	PD 2. Meningkatkan perekonomian melalui sektor Pertanian, Peternakan, Perikanan dan UMKM serta meningkatkan daya saing investasi		DINAS PERINDUSTRIAN DAN PERDAGANGAN
275.	**3.30.06**	**PROGRAM STANDARDISASI DAN PERLINDUNGAN KONSUMEN**			**70.000.000,00**						

1	2	3	4	5	6	7	8	9	10	11	12
		Meningkatnya tertib niaga dan mutu produk			***60.000.000,00***						
			1.Persentase alat ukur takar timbang dan perlengkapannya (UTTP) bertanda tera sah yang berlaku	100 Persentase	60.000.000,00						
	3.30.06.2.01	Pelaksanaan Metrologi Legal, Berupa Tera, Tera Ulang, dan Pengawasan			70.000.000,00					-	
		Jumlah Wajib Tera / Tera Ulang (WTU) sasaran Kegiatan Pelaksanaan Metrologi Legal, Berupa Tera, Tera Ulang, dan Pengawasan			70.000.000,00					-	
			Jumlah Alat Ukur, Alat Takar, Alat Timbang, dan Alat Perlengkapan Ditera Ulang	185 Unit	50.000.000,00						
			Jumlah Pelaku Usaha di Bidang Metrologi Legal yang Dibina	194 Orang	10.000.000,00						
			Jumlah Unit Hasil Penyidikan Metrologi Legal	34 Unit	10.000.000,00						
	3.30.06.2.01.0001	Pelaksanaan Metrologi Legal, Berupa Tera, Tera Ulang			50.000.000,00						
		Meningkatnya Kesesuaian Alat Ukur, Alat Takar, Alat Timbang, dan Alat Perlengkapan Terhadap Ketentuan yang Berlaku	Jumlah Alat Ukur, Alat Takar, Alat Timbang, dan Alat Perlengkapan Ditera Ulang	185 Unit	50.000.000,00	Kab. Malang	Dana Alokasi Umum (DAU)	5.Melanjutkan hilirisasi dan mengembangkan industri berbasis sumber daya alam untuk meningkatkan nilai tambah di dalam negeri.	PD 2. Meningkatkan perekonomian melalui sektor Pertanian, Peternakan, Perikanan dan UMKM serta meningkatkan daya saing investasi		DINAS PERINDUSTRIAN DAN PERDAGANGAN
	3.30.06.2.01.0002	Pengawasan/Penyuluhan Metrologi Legal			10.000.000,00						
		Pelaku Usaha di Bidang Metrologi Legal yang Dibina	Jumlah Pelaku Usaha di Bidang Metrologi Legal yang Dibina	194 Orang	10.000.000,00	Kab. Malang	Dana Alokasi Umum (DAU)	5.Melanjutkan hilirisasi dan mengembangkan industri berbasis sumber daya alam untuk meningkatkan nilai tambah di dalam negeri.	PD 2. Meningkatkan perekonomian melalui sektor Pertanian, Peternakan, Perikanan dan UMKM serta meningkatkan daya saing investasi		DINAS PERINDUSTRIAN DAN PERDAGANGAN
	3.30.06.2.01.0003	Penyidikan Metrologi Legal			10.000.000,00						
		Terlaksananya Penyidikan Metrologi Legal	Jumlah Unit Hasil Penyidikan Metrologi Legal	34 Unit	10.000.000,00	Kab. Malang	Dana Alokasi Umum (DAU)	5.Melanjutkan hilirisasi dan mengembangkan industri berbasis sumber daya alam untuk meningkatkan nilai tambah di dalam negeri.	PD 2. Meningkatkan perekonomian melalui sektor Pertanian, Peternakan, Perikanan dan UMKM serta meningkatkan daya saing investasi		DINAS PERINDUSTRIAN DAN PERDAGANGAN
276.	**3.30.07**	**PROGRAM PENGGUNAAN DAN PEMASARAN PRODUK DALAM NEGERI**			**30.000.000,00**						
		Meningkatnya penggunaan dan Pemasaran produk dalam negeri			***10.000.000,00***						
			1.Persentase Promosi Produk Lokal yang Difasilitasi/ Dilaksanakan	100 Persentase	10.000.000,00						
	3.30.07.2.01	Pelaksanaan Promosi, Pemasaran dan Peningkatan Penggunaan Produk Dalam Negeri			30.000.000,00					-	
		Jumlah Pelaksanaan Promosi Pemasaran dan peningkatan penggunaan produk dalam negeri			30.000.000,00					-	
			Jumlah Orang yang Mengikuti Pemberdayaan Masyarakat dalam Peningkatan Penggunaan dan Pemanfaatan Sandang Produksi Dalam Negeri	20 Orang	10.000.000,00						
			Jumlah UMKM yang memperoleh fasilitasi pemasaran produk dalam negeri melalui kemitraan dengan retail, marketplace, perhotelan dan jasa akomodasi	20 UMKM	10.000.000,00						
			Jumlah UMKM yang memperoleh fasilitasi Promosi Penggunaan Produk Dalam Negeri di Tingkat Kabupaten/Kota	100 UMKM	10.000.000,00						
	3.30.07.2.01.0004	Pemberdayaan Masyarakat dalam Peningkatan Penggunaan dan Pemanfaatan Sandang Produksi Dalam Negeri			10.000.000,00						

1	2	3	4	5	6	7	8	9	10	11	12
		Terlaksananya Pemberdayaan Masyarakat dalam Peningkatan Penggunaan dan Pemanfaatan Sandang Produksi Dalam Negeri	Jumlah Orang yang Mengikuti Pemberdayaan Masyarakat dalam Peningkatan Penggunaan dan Pemanfaatan Sandang Produksi Dalam Negeri	20 Orang	10.000.000,00	Kab. Malang	Dana Alokasi Umum (DAU)	5.Melanjutkan hilirisasi dan mengembangkan industri berbasis sumber daya alam untuk meningkatkan nilai tambah di dalam negeri.	PD 2. Meningkatkan perekonomian melalui sektor Pertanian, Peternakan, Perikanan dan UMKM serta meningkatkan daya saing investasi		DINAS PERINDUSTRIAN DAN PERDAGANGAN
	3.30.07.2.01.0005	Pelaksanaan Promosi Penggunaan Produk Dalam Negeri di Tingkat Kabupaten/Kota			10.000.000,00						
		Terlaksananya Promosi Penggunaan Produk Dalam Negeri di Tingkat Kabupaten/Kota	Jumlah UMKM yang memperoleh fasilitasi Promosi Penggunaan Produk Dalam Negeri di Tingkat Kabupaten/Kota	100 UMKM	10.000.000,00	Kab. Malang	Dana Alokasi Umum (DAU)	5.Melanjutkan hilirisasi dan mengembangkan industri berbasis sumber daya alam untuk meningkatkan nilai tambah di dalam negeri.	PD 2. Meningkatkan perekonomian melalui sektor Pertanian, Peternakan, Perikanan dan UMKM serta meningkatkan daya saing investasi		DINAS PERINDUSTRIAN DAN PERDAGANGAN
	3.30.07.2.01.0006	Pemasaran dan Peningkatan Penggunaan Produk Dalam Negeri di Tingkat Kabupaten/Kota			10.000.000,00						
		Meningkatnya Akses Pemasaran Produk Dalam Negeri Terutama Produk yang Dihasilkan oleh UMKM Melalui Kemitraan dengan Retail, Marketplace, Perhotelan dan Jasa Akomodasi	Jumlah UMKM yang memperoleh fasilitasi pemasaran produk dalam negeri melalui kemitraan dengan retail, marketplace, perhotelan dan jasa akomodasi	20 UMKM	10.000.000,00	Kab. Malang	Dana Alokasi Umum (DAU)	5.Melanjutkan hilirisasi dan mengembangkan industri berbasis sumber daya alam untuk meningkatkan nilai tambah di dalam negeri.	PD 2. Meningkatkan perekonomian melalui sektor Pertanian, Peternakan, Perikanan dan UMKM serta meningkatkan daya saing investasi		DINAS PERINDUSTRIAN DAN PERDAGANGAN
	3.31	**URUSAN PEMERINTAHAN BIDANG PERINDUSTRIAN**			**29.595.451.682,00**						
277.	**3.31.01**	**PROGRAM PENUNJANG URUSAN PEMERINTAHAN DAERAH KABUPATEN/KOTA**			**26.337.792.905,00**						
		Tercapainya kinerja Perangkat Daerah dalam rangka pemenuhan tugas dan fungsi			***26.144.792.905,00***						
	3.31.01.2.01	Perencanaan, Penganggaran, dan Evaluasi Kinerja Perangkat Daerah			7.000.000,00					-	
		Jumlah Dokumen perencanaan penganggaran dan evaluasi kinerja yang disusun sesuai aturan dan tepat waktu			7.000.000,00					-	
			Jumlah Dokumen DPA-SKPD dan Laporan Hasil Koordinasi Penyusunan Dokumen DPA-SKPD	2 Dokumen	1.000.000,00						
			Jumlah Dokumen Perencanaan Perangkat Daerah	4 Dokumen	1.000.000,00						
			Jumlah Dokumen Perubahan DPA-SKPD dan Laporan Hasil Koordinasi Penyusunan Dokumen Perubahan DPA-SKPD	2 Dokumen	1.000.000,00						
			Jumlah Dokumen Perubahan RKA-SKPD dan Laporan Hasil Koordinasi Penyusunan Dokumen Perubahan RKA-SKPD	2 Dokumen	1.000.000,00						
			Jumlah Dokumen RKA-SKPD dan Laporan Hasil Koordinasi Penyusunan Dokumen RKA-SKPD	2 Dokumen	1.000.000,00						
			Jumlah Laporan Capaian Kinerja dan Ikhtisar Realisasi Kinerja SKPD dan Laporan Hasil Koordinasi Penyusunan Laporan Capaian Kinerja dan Ikhtisar Realisasi Kinerja SKPD	30 Laporan	1.000.000,00						
			Jumlah Laporan Evaluasi Kinerja Perangkat Daerah	6 Laporan	1.000.000,00						
	3.31.01.2.01.0001	Penyusunan Dokumen Perencanaan Perangkat Daerah			1.000.000,00						

1	2	3	4	5	6	7	8	9	10	11	12
		Tersusunnya Dokumen Perencanaan Perangkat Daerah	Jumlah Dokumen Perencanaan Perangkat Daerah	4 Dokumen	1.000.000,00	Kab. Malang	Dana Alokasi Umum (DAU)	5.Melanjutkan hilirisasi dan mengembangkan industri berbasis sumber daya alam untuk meningkatkan nilai tambah di dalam negeri.	PD 2. Meningkatkan perekonomian melalui sektor Pertanian, Peternakan, Perikanan dan UMKM serta meningkatkan daya saing investasi		DINAS PERINDUSTRIAN DAN PERDAGANGAN
	3.31.01.2.01.0002	Koordinasi dan Penyusunan Dokumen RKA-SKPD			1.000.000,00						
		Tersedianya Dokumen RKA-SKPD dan Laporan Hasil Koordinasi Penyusunan Dokumen RKA-SKPD	Jumlah Dokumen RKA-SKPD dan Laporan Hasil Koordinasi Penyusunan Dokumen RKA-SKPD	2 Dokumen	1.000.000,00	Kab. Malang	Dana Alokasi Umum (DAU)	5.Melanjutkan hilirisasi dan mengembangkan industri berbasis sumber daya alam untuk meningkatkan nilai tambah di dalam negeri.	PD 2. Meningkatkan perekonomian melalui sektor Pertanian, Peternakan, Perikanan dan UMKM serta meningkatkan daya saing investasi		DINAS PERINDUSTRIAN DAN PERDAGANGAN
	3.31.01.2.01.0003	Koordinasi dan Penyusunan Dokumen Perubahan RKA-SKPD			1.000.000,00						
		Tersedianya Dokumen Perubahan RKA-SKPD dan Laporan Hasil Koordinasi Penyusunan Dokumen Perubahan RKA-SKPD	Jumlah Dokumen Perubahan RKA-SKPD dan Laporan Hasil Koordinasi Penyusunan Dokumen Perubahan RKA-SKPD	2 Dokumen	1.000.000,00	Kab. Malang	Dana Alokasi Umum (DAU)	5.Melanjutkan hilirisasi dan mengembangkan industri berbasis sumber daya alam untuk meningkatkan nilai tambah di dalam negeri.	PD 2. Meningkatkan perekonomian melalui sektor Pertanian, Peternakan, Perikanan dan UMKM serta meningkatkan daya saing investasi		DINAS PERINDUSTRIAN DAN PERDAGANGAN
	3.31.01.2.01.0004	Koordinasi dan Penyusunan DPA-SKPD			1.000.000,00						
		Tersedianya Dokumen DPA-SKPD dan Laporan Hasil Koordinasi Penyusunan Dokumen DPA-SKPD	Jumlah Dokumen DPA-SKPD dan Laporan Hasil Koordinasi Penyusunan Dokumen DPA-SKPD	2 Dokumen	1.000.000,00	Kab. Malang	Dana Alokasi Umum (DAU)	5.Melanjutkan hilirisasi dan mengembangkan industri berbasis sumber daya alam untuk meningkatkan nilai tambah di dalam negeri.	PD 2. Meningkatkan perekonomian melalui sektor Pertanian, Peternakan, Perikanan dan UMKM serta meningkatkan daya saing investasi		DINAS PERINDUSTRIAN DAN PERDAGANGAN
	3.31.01.2.01.0005	Koordinasi dan Penyusunan Perubahan DPA- SKPD			1.000.000,00						
		Tersedianya Dokumen Perubahan DPA-SKPD dan Laporan Hasil Koordinasi Penyusunan Dokumen Perubahan DPA-SKPD	Jumlah Dokumen Perubahan DPA-SKPD dan Laporan Hasil Koordinasi Penyusunan Dokumen Perubahan DPA-SKPD	2 Dokumen	1.000.000,00	Kab. Malang	Dana Alokasi Umum (DAU)	5.Melanjutkan hilirisasi dan mengembangkan industri berbasis sumber daya alam untuk meningkatkan nilai tambah di dalam negeri.	PD 2. Meningkatkan perekonomian melalui sektor Pertanian, Peternakan, Perikanan dan UMKM serta meningkatkan daya saing investasi		DINAS PERINDUSTRIAN DAN PERDAGANGAN
	3.31.01.2.01.0006	Koordinasi dan Penyusunan Laporan Capaian Kinerja dan Ikhtisar Realisasi Kinerja SKPD			1.000.000,00						
		Tersedianya Laporan Capaian Kinerja dan Ikhtisar Realisasi Kinerja SKPD dan Laporan Hasil Koordinasi Penyusunan Laporan Capaian Kinerja dan Ikhtisar Realisasi Kinerja SKPD	Jumlah Laporan Capaian Kinerja dan Ikhtisar Realisasi Kinerja SKPD dan Laporan Hasil Koordinasi Penyusunan Laporan Capaian Kinerja dan Ikhtisar Realisasi Kinerja SKPD	30 Laporan	1.000.000,00	Kab. Malang	Dana Alokasi Umum (DAU)	5.Melanjutkan hilirisasi dan mengembangkan industri berbasis sumber daya alam untuk meningkatkan nilai tambah di dalam negeri.	PD 2. Meningkatkan perekonomian melalui sektor Pertanian, Peternakan, Perikanan dan UMKM serta meningkatkan daya saing investasi		DINAS PERINDUSTRIAN DAN PERDAGANGAN
	3.31.01.2.01.0007	Evaluasi Kinerja Perangkat Daerah			1.000.000,00						
		Terlaksananya Evaluasi Kinerja Perangkat Daerah	Jumlah Laporan Evaluasi Kinerja Perangkat Daerah	6 Laporan	1.000.000,00	Kab. Malang	Dana Alokasi Umum (DAU)	5.Melanjutkan hilirisasi dan mengembangkan industri berbasis sumber daya alam untuk meningkatkan nilai tambah di dalam negeri.	PD 2. Meningkatkan perekonomian melalui sektor Pertanian, Peternakan, Perikanan dan UMKM serta meningkatkan daya saing investasi		DINAS PERINDUSTRIAN DAN PERDAGANGAN
	3.31.01.2.02	Administrasi Keuangan Perangkat Daerah			25.631.841.205,00					-	
		Jumlah kinerja pelayanan keuangan perangkat daerah disusun sesuai aturan dan tepat waktu			25.631.841.205,00					-	
			Jumlah Dokumen Hasil Penyediaan Administrasi Pelaksanaan Tugas ASN	5743 Dokumen	1.501.970.904,00						
			Jumlah Dokumen Koordinasi dan Pelaksanaan Akuntansi SKPD	2 Dokumen	1.000.000,00						
			Jumlah Dokumen Pelaporan dan Analisis Prognosis Realisasi Anggaran	2 Dokumen	1.000.000,00						
			Jumlah Laporan Keuangan Akhir Tahun SKPD dan Laporan Hasil Koordinasi Penyusunan Laporan Keuangan Akhir Tahun SKPD	2 Laporan	1.000.000,00						
			Jumlah Orang yang Menerima Gaji dan Tunjangan ASN	2520 Orang/bulan	24.126.870.301,00						
	3.31.01.2.02.0001	Penyediaan Gaji dan Tunjangan ASN			24.126.870.301,00						
		Tersedianya Gaji dan Tunjangan ASN	Jumlah Orang yang Menerima Gaji dan Tunjangan ASN	2520 Orang/bulan	24.126.870.301,00	Kab. Malang	Dana Alokasi Umum (DAU)	5.Melanjutkan hilirisasi dan mengembangkan industri berbasis sumber daya alam untuk meningkatkan nilai tambah di dalam negeri.	PD 2. Meningkatkan perekonomian melalui sektor Pertanian, Peternakan, Perikanan dan UMKM serta meningkatkan daya saing investasi		DINAS PERINDUSTRIAN DAN PERDAGANGAN
	3.31.01.2.02.0002	Penyediaan Administrasi Pelaksanaan Tugas ASN			1.501.970.904,00						

1	2	3	4	5	6	7	8	9	10	11	12
		Tersedianya Administrasi Pelaksanaan Tugas ASN	Jumlah Dokumen Hasil Penyediaan Administrasi Pelaksanaan Tugas ASN	2 Dokumen	1.501.970.904,00	Kab. Malang	Dana Alokasi Umum (DAU)	5.Melanjutkan hilirisasi dan mengembangkan industri berbasis sumber daya alam untuk meningkatkan nilai tambah di dalam negeri.	PD 2. Meningkatkan perekonomian melalui sektor Pertanian, Peternakan, Perikanan dan UMKM serta meningkatkan daya saing investasi		DINAS PERINDUSTRIAN DAN PERDAGANGAN
	3.31.01.2.02.0004	Koordinasi dan Pelaksanaan Akuntansi SKPD			1.000.000,00						
		Terlaksananya Koordinasi dan Pelaksanaan Akuntansi SKPD	Jumlah Dokumen Koordinasi dan Pelaksanaan Akuntansi SKPD	2 Dokumen	1.000.000,00	Kab. Malang	Dana Alokasi Umum (DAU)	5.Melanjutkan hilirisasi dan mengembangkan industri berbasis sumber daya alam untuk meningkatkan nilai tambah di dalam negeri.	PD 2. Meningkatkan perekonomian melalui sektor Pertanian, Peternakan, Perikanan dan UMKM serta meningkatkan daya saing investasi		DINAS PERINDUSTRIAN DAN PERDAGANGAN
	3.31.01.2.02.0005	Koordinasi dan Penyusunan Laporan Keuangan Akhir Tahun SKPD			1.000.000,00						
		Tersedianya Laporan Keuangan Akhir Tahun SKPD dan Laporan Hasil Koordinasi Penyusunan Laporan Keuangan Akhir Tahun SKPD	Jumlah Laporan Keuangan Akhir Tahun SKPD dan Laporan Hasil Koordinasi Penyusunan Laporan Keuangan Akhir Tahun SKPD	2 Laporan	1.000.000,00	Kab. Malang	Dana Alokasi Umum (DAU)	5.Melanjutkan hilirisasi dan mengembangkan industri berbasis sumber daya alam untuk meningkatkan nilai tambah di dalam negeri.	PD 2. Meningkatkan perekonomian melalui sektor Pertanian, Peternakan, Perikanan dan UMKM serta meningkatkan daya saing investasi		DINAS PERINDUSTRIAN DAN PERDAGANGAN
	3.31.01.2.02.0008	Penyusunan Pelaporan dan Analisis Prognosis Realisasi Anggaran			1.000.000,00						
		Tersedianya Dokumen Pelaporan dan Analisis Prognosis Realisasi Anggaran	Jumlah Dokumen Pelaporan dan Analisis Prognosis Realisasi Anggaran	2 Dokumen	1.000.000,00	Kab. Malang	Dana Alokasi Umum (DAU)	5.Melanjutkan hilirisasi dan mengembangkan industri berbasis sumber daya alam untuk meningkatkan nilai tambah di dalam negeri.	PD 2. Meningkatkan perekonomian melalui sektor Pertanian, Peternakan, Perikanan dan UMKM serta meningkatkan daya saing investasi		DINAS PERINDUSTRIAN DAN PERDAGANGAN
	3.31.01.2.05	Administrasi Kepegawaian Perangkat Daerah			39.000.000,00					-	
		Jumlah kinerja pelayanan kepegawaian perangkat daerah disusun sesuai aturan dan teradministrasi dengan benar			39.000.000,00					-	
			Jumlah Dokumen Hasil Koordinasi dan Pelaksanaaan Sistem Informasi Kepegawaian	4 Dokumen	1.000.000,00						
			Jumlah Dokumen Monitoring, Evaluasi, dan Penilaian Kinerja Pegawai	4 Dokumen	1.000.000,00						
			Jumlah Dokumen Pendataan dan Pengolahan Administrasi Kepegawaian	4 Dokumen	1.000.000,00						
			Jumlah Orang yang Mengikuti Sosialisasi Peraturan Perundang-Undangan	360 Orang	20.000.000,00						
			Jumlah Paket Pakaian Dinas beserta Atribut Kelengkapan	50 Paket	10.000.000,00						
			Jumlah Pegawai Berdasarkan Tugas dan Fungsi yang Mengikuti Pendidikan dan Pelatihan	5 Orang	1.000.000,00						
			Jumlah Unit Peningkatan Sarana dan Prasarana Disiplin Pegawai	8 Unit	5.000.000,00						
	3.31.01.2.05.0001	Peningkatan Sarana dan Prasarana Disiplin Pegawai			5.000.000,00						
		Tersedianya Unit Peningkatan Sarana dan Prasarana Disiplin Pegawai	Jumlah Unit Peningkatan Sarana dan Prasarana Disiplin Pegawai	8 Unit	5.000.000,00	Kab. Malang	Dana Alokasi Umum (DAU)	5.Melanjutkan hilirisasi dan mengembangkan industri berbasis sumber daya alam untuk meningkatkan nilai tambah di dalam negeri.	PD 2. Meningkatkan perekonomian melalui sektor Pertanian, Peternakan, Perikanan dan UMKM serta meningkatkan daya saing investasi		DINAS PERINDUSTRIAN DAN PERDAGANGAN
	3.31.01.2.05.0002	Pengadaan Pakaian Dinas beserta Atribut Kelengkapannya			10.000.000,00						
		Tersedianya Pakaian Dinas beserta Atribut Kelengkapan	Jumlah Paket Pakaian Dinas beserta Atribut Kelengkapan	50 Paket	10.000.000,00	Kab. Malang	Dana Alokasi Umum (DAU)	5.Melanjutkan hilirisasi dan mengembangkan industri berbasis sumber daya alam untuk meningkatkan nilai tambah di dalam negeri.	PD 2. Meningkatkan perekonomian melalui sektor Pertanian, Peternakan, Perikanan dan UMKM serta meningkatkan daya saing investasi		DINAS PERINDUSTRIAN DAN PERDAGANGAN
	3.31.01.2.05.0003	Pendataan dan Pengolahan Administrasi Kepegawaian			1.000.000,00						
		Terlaksananya Pendataan dan Pengolahan Administrasi Kepegawaian	Jumlah Dokumen Pendataan dan Pengolahan Administrasi Kepegawaian	4 Dokumen	1.000.000,00	Kab. Malang	Dana Alokasi Umum (DAU)	5.Melanjutkan hilirisasi dan mengembangkan industri berbasis sumber daya alam untuk meningkatkan nilai tambah di dalam negeri.	PD 2. Meningkatkan perekonomian melalui sektor Pertanian, Peternakan, Perikanan dan UMKM serta meningkatkan daya saing investasi		DINAS PERINDUSTRIAN DAN PERDAGANGAN
	3.31.01.2.05.0004	Koordinasi dan Pelaksanaan Sistem Informasi Kepegawaian			1.000.000,00						
		Terlaksananya Koordinasi dan Pelaksanaan Sistem Informasi Kepegawaian	Jumlah Dokumen Hasil Koordinasi dan Pelaksanaaan Sistem Informasi Kepegawaian	4 Dokumen	1.000.000,00	Kab. Malang	Dana Alokasi Umum (DAU)	5.Melanjutkan hilirisasi dan mengembangkan industri berbasis sumber daya alam untuk meningkatkan nilai tambah di dalam negeri.	PD 2. Meningkatkan perekonomian melalui sektor Pertanian, Peternakan, Perikanan dan UMKM serta meningkatkan daya saing investasi		DINAS PERINDUSTRIAN DAN PERDAGANGAN
	3.31.01.2.05.0005	Monitoring, Evaluasi, dan Penilaian Kinerja Pegawai			1.000.000,00						

1	2	3	4	5	6	7	8	9	10	11	12
		Terlaksananya Monitoring, Evaluasi, dan Penilaian Kinerja Pegawai	Jumlah Dokumen Monitoring, Evaluasi, dan Penilaian Kinerja Pegawai	4 Dokumen	1.000.000,00	Kab. Malang	Dana Alokasi Umum (DAU)	5.Melanjutkan hilirisasi dan mengembangkan industri berbasis sumber daya alam untuk meningkatkan nilai tambah di dalam negeri.	PD 2. Meningkatkan perekonomian melalui sektor Pertanian, Peternakan, Perikanan dan UMKM serta meningkatkan daya saing investasi		DINAS PERINDUSTRIAN DAN PERDAGANGAN
	3.31.01.2.05.0009	Pendidikan dan Pelatihan Pegawai Berdasarkan Tugas dan Fungsi			1.000.000,00						
		Terlaksananya Pendidikan dan Pelatihan Pegawai Berdasarkan Tugas dan Fungsi	Jumlah Pegawai Berdasarkan Tugas dan Fungsi yang Mengikuti Pendidikan dan Pelatihan	5 Orang	1.000.000,00	Kab. Malang	Dana Alokasi Umum (DAU)	5.Melanjutkan hilirisasi dan mengembangkan industri berbasis sumber daya alam untuk meningkatkan nilai tambah di dalam negeri.	PD 2. Meningkatkan perekonomian melalui sektor Pertanian, Peternakan, Perikanan dan UMKM serta meningkatkan daya saing investasi		DINAS PERINDUSTRIAN DAN PERDAGANGAN
	3.31.01.2.05.0010	Sosialisasi Peraturan Perundang-Undangan			20.000.000,00						
		Terlaksananya Sosialisasi Peraturan Perundang-Undangan	Jumlah Orang yang Mengikuti Sosialisasi Peraturan Perundang-Undangan	360 Orang	20.000.000,00	Kab. Malang	Dana Alokasi Umum (DAU)	5.Melanjutkan hilirisasi dan mengembangkan industri berbasis sumber daya alam untuk meningkatkan nilai tambah di dalam negeri.	PD 2. Meningkatkan perekonomian melalui sektor Pertanian, Peternakan, Perikanan dan UMKM serta meningkatkan daya saing investasi		DINAS PERINDUSTRIAN DAN PERDAGANGAN
	3.31.01.2.06	Administrasi Umum Perangkat Daerah			197.000.000,00					-	
		Jumlah Pelayanan administrasi umum perangkat daerah disusun sesuai aturan dan teradministrasi dengan benar			197.000.000,00					-	
			Jumlah Dokumen Penatausahaan Arsip Dinamis pada SKPD	8 Dokumen	10.000.000,00						
			Jumlah Laporan Fasilitasi Kunjungan Tamu	16 Laporan	10.000.000,00						
			Jumlah Laporan Penyelenggaraan Rapat Koordinasi dan Konsultasi SKPD	2514 Laporan	100.000.000,00						
			Jumlah Paket Bahan Logistik Kantor yang Disediakan	18 Paket	2.000.000,00						
			Jumlah Paket Bahan/Material yang Disediakan	4 Paket	2.000.000,00						
			Jumlah Paket Barang Cetakan dan Penggandaan yang Disediakan	25 Paket	50.000.000,00						
			Jumlah Paket Komponen Instalasi Listrik/Penerangan Bangunan Kantor yang Disediakan	18 Paket	1.000.000,00						
			Jumlah Paket Peralatan dan Perlengkapan Kantor yang Disediakan	10 Paket	20.000.000,00						
			Jumlah Paket Peralatan Rumah Tangga yang Disediakan	8 Paket	2.000.000,00						
	3.31.01.2.06.0001	Penyediaan Komponen InstalasiListrik/Penerangan Bangunan Kantor			1.000.000,00						
		Tersedianya Komponen Instalasi Listrik/Penerangan Bangunan Kantor	Jumlah Paket Komponen Instalasi Listrik/Penerangan Bangunan Kantor yang Disediakan	18 Paket	1.000.000,00	Kab. Malang	Dana Alokasi Umum (DAU)	5.Melanjutkan hilirisasi dan mengembangkan industri berbasis sumber daya alam untuk meningkatkan nilai tambah di dalam negeri.	PD 2. Meningkatkan perekonomian melalui sektor Pertanian, Peternakan, Perikanan dan UMKM serta meningkatkan daya saing investasi		DINAS PERINDUSTRIAN DAN PERDAGANGAN
	3.31.01.2.06.0002	Penyediaan Peralatan dan Perlengkapan Kantor			20.000.000,00						
		Tersedianya Peralatan dan Perlengkapan Kantor	Jumlah Paket Peralatan dan Perlengkapan Kantor yang Disediakan	10 Paket	20.000.000,00	Kab. Malang	Dana Alokasi Umum (DAU)	5.Melanjutkan hilirisasi dan mengembangkan industri berbasis sumber daya alam untuk meningkatkan nilai tambah di dalam negeri.	PD 2. Meningkatkan perekonomian melalui sektor Pertanian, Peternakan, Perikanan dan UMKM serta meningkatkan daya saing investasi		DINAS PERINDUSTRIAN DAN PERDAGANGAN
	3.31.01.2.06.0003	Penyediaan Peralatan Rumah Tangga			2.000.000,00						
		Tersedianya Peralatan Rumah Tangga	Jumlah Paket Peralatan Rumah Tangga yang Disediakan	8 Paket	2.000.000,00	Kab. Malang	Dana Alokasi Umum (DAU)	5.Melanjutkan hilirisasi dan mengembangkan industri berbasis sumber daya alam untuk meningkatkan nilai tambah di dalam negeri.	PD 2. Meningkatkan perekonomian melalui sektor Pertanian, Peternakan, Perikanan dan UMKM serta meningkatkan daya saing investasi		DINAS PERINDUSTRIAN DAN PERDAGANGAN
	3.31.01.2.06.0004	Penyediaan Bahan Logistik Kantor			2.000.000,00						
		Tersedianya Bahan Logistik Kantor	Jumlah Paket Bahan Logistik Kantor yang Disediakan	18 Paket	2.000.000,00	Kab. Malang	Dana Alokasi Umum (DAU)	5.Melanjutkan hilirisasi dan mengembangkan industri berbasis sumber daya alam untuk meningkatkan nilai tambah di dalam negeri.	PD 2. Meningkatkan perekonomian melalui sektor Pertanian, Peternakan, Perikanan dan UMKM serta meningkatkan daya saing investasi		DINAS PERINDUSTRIAN DAN PERDAGANGAN
	3.31.01.2.06.0005	Penyediaan Barang Cetakan dan Penggandaan			50.000.000,00						

1	2	3	4	5	6	7	8	9	10	11	12
		Tersedianya Barang Cetakan dan Penggandaan	Jumlah Paket Barang Cetakan dan Penggandaan yang Disediakan	25 Paket	50.000.000,00	Kab. Malang	Dana Alokasi Umum (DAU)	5.Melanjutkan hilirisasi dan mengembangkan industri berbasis sumber daya alam untuk meningkatkan nilai tambah di dalam negeri.	PD 2. Meningkatkan perekonomian melalui sektor Pertanian, Peternakan, Perikanan dan UMKM serta meningkatkan daya saing investasi		DINAS PERINDUSTRIAN DAN PERDAGANGAN
	3.31.01.2.06.0007	Penyediaan Bahan/Material			2.000.000,00						
		Tersedianya Bahan/Material	Jumlah Paket Bahan/Material yang Disediakan	4 Paket	2.000.000,00	Kab. Malang	Dana Alokasi Umum (DAU)	5.Melanjutkan hilirisasi dan mengembangkan industri berbasis sumber daya alam untuk meningkatkan nilai tambah di dalam negeri.	PD 2. Meningkatkan perekonomian melalui sektor Pertanian, Peternakan, Perikanan dan UMKM serta meningkatkan daya saing investasi		DINAS PERINDUSTRIAN DAN PERDAGANGAN
	3.31.01.2.06.0008	Fasilitasi Kunjungan Tamu			10.000.000,00						
		Terlaksananya Fasilitasi Kunjungan Tamu	Jumlah Laporan Fasilitasi Kunjungan Tamu	16 Laporan	10.000.000,00	Kab. Malang	Dana Alokasi Umum (DAU)	5.Melanjutkan hilirisasi dan mengembangkan industri berbasis sumber daya alam untuk meningkatkan nilai tambah di dalam negeri.	PD 2. Meningkatkan perekonomian melalui sektor Pertanian, Peternakan, Perikanan dan UMKM serta meningkatkan daya saing investasi		DINAS PERINDUSTRIAN DAN PERDAGANGAN
	3.31.01.2.06.0009	Penyelenggaraan Rapat Koordinasi dan Konsultasi SKPD			100.000.000,00						
		Terlaksananya Penyelenggaraan Rapat Koordinasi dan Konsultasi SKPD	Jumlah Laporan Penyelenggaraan Rapat Koordinasi dan Konsultasi SKPD	2514 Laporan	100.000.000,00	Kab. Malang	Dana Alokasi Umum (DAU)	5.Melanjutkan hilirisasi dan mengembangkan industri berbasis sumber daya alam untuk meningkatkan nilai tambah di dalam negeri.	PD 2. Meningkatkan perekonomian melalui sektor Pertanian, Peternakan, Perikanan dan UMKM serta meningkatkan daya saing investasi		DINAS PERINDUSTRIAN DAN PERDAGANGAN
	3.31.01.2.06.0010	Penatausahaan Arsip Dinamis pada SKPD			10.000.000,00						
		Terlaksananya Penatausahaan Arsip Dinamis pada SKPD	Jumlah Dokumen Penatausahaan Arsip Dinamis pada SKPD	8 Dokumen	10.000.000,00	Kab. Malang	Dana Alokasi Umum (DAU)	5.Melanjutkan hilirisasi dan mengembangkan industri berbasis sumber daya alam untuk meningkatkan nilai tambah di dalam negeri.	PD 2. Meningkatkan perekonomian melalui sektor Pertanian, Peternakan, Perikanan dan UMKM serta meningkatkan daya saing investasi		DINAS PERINDUSTRIAN DAN PERDAGANGAN
	3.31.01.2.08	Penyediaan Jasa Penunjang Urusan Pemerintahan Daerah			139.960.000,00					-	
		Jumlah laporan Penyediaan jasa penunjang operasional perkantoran yang disusun sesuai aturan dan teradministrasi dengan benar			139.960.000,00					-	
			Jumlah Laporan Penyediaan Jasa Komunikasi, Sumber Daya Air dan Listrik yang Disediakan	12 Laporan	124.960.000,00						
			Jumlah Laporan Penyediaan Jasa Pelayanan Umum Kantor yang Disediakan	24 Laporan	10.000.000,00						
			Jumlah Laporan Penyediaan Jasa Surat Menyurat	24 Laporan	5.000.000,00						
	3.31.01.2.08.0001	Penyediaan Jasa Surat Menyurat			5.000.000,00						
		Terlaksananya Penyediaan Jasa Surat Menyurat	Jumlah Laporan Penyediaan Jasa Surat Menyurat	24 Laporan	5.000.000,00	Kab. Malang	Dana Alokasi Umum (DAU)	5.Melanjutkan hilirisasi dan mengembangkan industri berbasis sumber daya alam untuk meningkatkan nilai tambah di dalam negeri.	PD 2. Meningkatkan perekonomian melalui sektor Pertanian, Peternakan, Perikanan dan UMKM serta meningkatkan daya saing investasi		DINAS PERINDUSTRIAN DAN PERDAGANGAN
	3.31.01.2.08.0002	Penyediaan Jasa Komunikasi, Sumber Daya Air dan Listrik			124.960.000,00						
		Tersedianya Jasa Komunikasi, Sumber Daya Air dan Listrik	Jumlah Laporan Penyediaan Jasa Komunikasi, Sumber Daya Air dan Listrik yang Disediakan	12 Laporan	124.960.000,00	Kab. Malang	Dana Alokasi Umum (DAU)	5.Melanjutkan hilirisasi dan mengembangkan industri berbasis sumber daya alam untuk meningkatkan nilai tambah di dalam negeri.	PD 2. Meningkatkan perekonomian melalui sektor Pertanian, Peternakan, Perikanan dan UMKM serta meningkatkan daya saing investasi		DINAS PERINDUSTRIAN DAN PERDAGANGAN
	3.31.01.2.08.0004	Penyediaan Jasa Pelayanan Umum Kantor			10.000.000,00						
		Tersedianya Jasa Pelayanan Umum Kantor	Jumlah Laporan Penyediaan Jasa Pelayanan Umum Kantor yang Disediakan	24 Laporan	10.000.000,00	Kab. Malang	Dana Alokasi Umum (DAU)	5.Melanjutkan hilirisasi dan mengembangkan industri berbasis sumber daya alam untuk meningkatkan nilai tambah di dalam negeri.	PD 2. Meningkatkan perekonomian melalui sektor Pertanian, Peternakan, Perikanan dan UMKM serta meningkatkan daya saing investasi		DINAS PERINDUSTRIAN DAN PERDAGANGAN
	3.31.01.2.09	Pemeliharaan Barang Milik Daerah Penunjang Urusan Pemerintahan Daerah			322.991.700,00					-	
		Jumlah Dokumen Administrasi Barang Milik Daerah pada Perangkat Daerah			322.991.700,00					-	
			Jumlah Alat Angkutan Darat Tak Bermotor yang Dipelihara dan Dibayarkan Perizinannya	60 Unit	20.000.000,00						
			Jumlah Gedung Kantor dan Bangunan Lainnya yang Dipelihara/Direhabilitasi	1 Unit	36.963.700,00						
			Jumlah Kendaraan Dinas Operasional atau Lapangan yang Dipelihara dan dibayarkan Pajak dan Perizinannya	128 Unit	120.000.000,00						

1	2	3	4	5	6	7	8	9	10	11	12
			Jumlah Kendaraan Perorangan Dinas atau Kendaraan Dinas Jabatan yang Dipelihara dan dibayarkan Pajaknya	8 Unit	46.028.000,00						
			Jumlah Peralatan dan Mesin Lainnya yang Dipelihara	50 Unit	50.000.000,00						
			Jumlah Sarana dan Prasarana Gedung Kantor atau Bangunan Lainnya yang Dipelihara/Direhabilitasi	5 Unit	50.000.000,00						
	3.31.01.2.09.0001	Penyediaan Jasa Pemeliharaan, Biaya Pemeliharaan, dan Pajak Kendaraan Perorangan Dinas atau Kendaraan Dinas Jabatan			46.028.000,00						
		Tersedianya Jasa Pemeliharaan, Biaya Pemeliharaan dan Pajak Kendaraan Perorangan Dinas atau Kendaraan Dinas Jabatan	Jumlah Kendaraan Perorangan Dinas atau Kendaraan Dinas Jabatan yang Dipelihara dan dibayarkan Pajaknya	8 Unit	46.028.000,00	Kab. Malang	Dana Alokasi Umum (DAU)	5.Melanjutkan hilirisasi dan mengembangkan industri berbasis sumber daya alam untuk meningkatkan nilai tambah di dalam negeri.	PD 2. Meningkatkan perekonomian melalui sektor Pertanian, Peternakan, Perikanan dan UMKM serta meningkatkan daya saing investasi		DINAS PERINDUSTRIAN DAN PERDAGANGAN
	3.31.01.2.09.0002	Penyediaan Jasa Pemeliharaan, Biaya Pemeliharaan, Pajak dan Perizinan Kendaraan Dinas Operasional atau Lapangan			120.000.000,00						
		Tersedianya Jasa Pemeliharaan, Biaya Pemeliharaan, Pajak dan Perizinan Kendaraan Dinas Operasional atau Lapangan	Jumlah Kendaraan Dinas Operasional atau Lapangan yang Dipelihara dan dibayarkan Pajak dan Perizinannya	128 Unit	120.000.000,00	Kab. Malang	Dana Alokasi Umum (DAU)	5.Melanjutkan hilirisasi dan mengembangkan industri berbasis sumber daya alam untuk meningkatkan nilai tambah di dalam negeri.	PD 2. Meningkatkan perekonomian melalui sektor Pertanian, Peternakan, Perikanan dan UMKM serta meningkatkan daya saing investasi		DINAS PERINDUSTRIAN DAN PERDAGANGAN
	3.31.01.2.09.0004	Penyediaan Jasa Pemeliharaan, Biaya Pemeliharaan dan Perizinan Alat Angkutan Darat Tak Bermotor			20.000.000,00						
		Tersedianya Jasa Pemeliharaan, Biaya Pemeliharaan dan Perizinan Alat Angkutan Darat Tak Bermotor	Jumlah Alat Angkutan Darat Tak Bermotor yang Dipelihara dan Dibayarkan Perizinannya	60 Unit	20.000.000,00	Kab. Malang	Dana Alokasi Umum (DAU)	5.Melanjutkan hilirisasi dan mengembangkan industri berbasis sumber daya alam untuk meningkatkan nilai tambah di dalam negeri.	PD 2. Meningkatkan perekonomian melalui sektor Pertanian, Peternakan, Perikanan dan UMKM serta meningkatkan daya saing investasi		DINAS PERINDUSTRIAN DAN PERDAGANGAN
	3.31.01.2.09.0006	Pemeliharaan Peralatan dan Mesin Lainnya			50.000.000,00						
		Terlaksananya Pemeliharaan Peralatan dan Mesin Lainnya	Jumlah Peralatan dan Mesin Lainnya yang Dipelihara	50 Unit	50.000.000,00	Kab. Malang	Dana Alokasi Umum (DAU)	5.Melanjutkan hilirisasi dan mengembangkan industri berbasis sumber daya alam untuk meningkatkan nilai tambah di dalam negeri.	PD 2. Meningkatkan perekonomian melalui sektor Pertanian, Peternakan, Perikanan dan UMKM serta meningkatkan daya saing investasi		DINAS PERINDUSTRIAN DAN PERDAGANGAN
	3.31.01.2.09.0009	Pemeliharaan/Rehabilitasi Gedung Kantor dan Bangunan Lainnya			36.963.700,00						
		Terlaksananya Pemeliharaan/Rehabilitasi Gedung Kantor dan Bangunan Lainnya	Jumlah Gedung Kantor dan Bangunan Lainnya yang Dipelihara/Direhabilitasi	1 Unit	36.963.700,00	Kab. Malang	Dana Alokasi Umum (DAU)	5.Melanjutkan hilirisasi dan mengembangkan industri berbasis sumber daya alam untuk meningkatkan nilai tambah di dalam negeri.	PD 2. Meningkatkan perekonomian melalui sektor Pertanian, Peternakan, Perikanan dan UMKM serta meningkatkan daya saing investasi		DINAS PERINDUSTRIAN DAN PERDAGANGAN
	3.31.01.2.09.0010	Pemeliharaan/Rehabilitasi Sarana dan Prasarana Gedung Kantor atau Bangunan Lainnya			50.000.000,00						
		Terlaksananya Pemeliharaan/Rehabilitasi Sarana dan Prasarana Gedung Kantor atau Bangunan Lainnya	Jumlah Sarana dan Prasarana Gedung Kantor atau Bangunan Lainnya yang Dipelihara/Direhabilitasi	5 Unit	50.000.000,00	Kab. Malang	Dana Alokasi Umum (DAU)	5.Melanjutkan hilirisasi dan mengembangkan industri berbasis sumber daya alam untuk meningkatkan nilai tambah di dalam negeri.	PD 2. Meningkatkan perekonomian melalui sektor Pertanian, Peternakan, Perikanan dan UMKM serta meningkatkan daya saing investasi		DINAS PERINDUSTRIAN DAN PERDAGANGAN
278.	**3.31.02**	**PROGRAM PERENCANAAN DAN PEMBANGUNAN INDUSTRI**			**3.207.658.777,00**						
		Meningkatnya realisasi pembangunan industri			***3.147.658.777,00***						
	3.31.02.2.01	Penyusunan dan Evaluasi Rencana Pembangunan Industri Kabupaten/Kota			3.207.658.777,00					-	
		Jumlah Dokumen perencanaan pembangunan industri Kabupaten Malang			3.207.658.777,00					-	
			Jumlah Dokumen Evaluasi Pelaksanaan Rencana Pembangunan Industri	1 Dokumen	10.000.000,00						

1	2	3	4	5	6	7	8	9	10	11	12
			Jumlah Dokumen Hasil Koordinasi, Sinkronisasi dan Pelaksanaan Kebijakan Percepatan, Pengembangan, Penyebaran dan Perwilayahan Industri	1 Dokumen	20.000.000,00						
			Jumlah Dokumen Hasil Koordinasi, Sinkronisasi, dan Pelaksanaan Pembangunan Sarana dan Prasarana Industri	1 Dokumen	20.000.000,00						
			Jumlah Dokumen Hasil Koordinasi, Sinkronisasi, dan pelaksanaan Pembangunan Sumber Daya Industri	2 Dokumen	20.000.000,00						
			Jumlah Dokumen Hasil Koordinasi, Sinkronisasi, dan Pelaksanaan Pemberdayaan Industri dan Peran Serta Masyarakat	24 Dokumen	3.112.658.777,00						
			Jumlah Dokumen Rencana Pembangunan Industri	1 Dokumen	20.000.000,00						
	3.31.02.2.01.0001	Penyusunan Rencana Pembangunan Industri Kabupaten/Kota			20.000.000,00						
		Tersusunnya Rencana Pembangunan Industri	Jumlah Dokumen Rencana Pembangunan Industri	1 Dokumen	20.000.000,00	Kab. Malang	Dana Alokasi Umum (DAU)	5.Melanjutkan hilirisasi dan mengembangkan industri berbasis sumber daya alam untuk meningkatkan nilai tambah di dalam negeri.	PD 2. Meningkatkan perekonomian melalui sektor Pertanian, Peternakan, Perikanan dan UMKM serta meningkatkan daya saing investasi		DINAS PERINDUSTRIAN DAN PERDAGANGAN
	3.31.02.2.01.0002	Koordinasi, Sinkronisasi, dan Pelaksanaan Kebijakan Percepatan Pengembangan, Penyebaran dan Perwilayahan Industri			20.000.000,00						
		Terselenggaranya Koordinasi, Sinkronisasi dan Pelaksanaan Kebijakan Percepatan, Pengembangan, Penyebaran dan Perwilayahan Industri	Jumlah Dokumen Hasil Koordinasi, Sinkronisasi dan Pelaksanaan Kebijakan Percepatan, Pengembangan, Penyebaran dan Perwilayahan Industri	1 Dokumen	20.000.000,00	Kab. Malang	Dana Alokasi Umum (DAU)	5.Melanjutkan hilirisasi dan mengembangkan industri berbasis sumber daya alam untuk meningkatkan nilai tambah di dalam negeri.	PD 2. Meningkatkan perekonomian melalui sektor Pertanian, Peternakan, Perikanan dan UMKM serta meningkatkan daya saing investasi		DINAS PERINDUSTRIAN DAN PERDAGANGAN
	3.31.02.2.01.0003	Koordinasi, Sinkronisasi, dan Pelaksanaan Pembangunan Sumber Daya Industri			20.000.000,00						
		Terselenggaranya Koordinasi, Sinkronisasi, dan Pelaksanaan Pembangunan Sumber Daya Industri	Jumlah Dokumen Hasil Koordinasi, Sinkronisasi, dan pelaksanaan Pembangunan Sumber Daya Industri	2 Dokumen	20.000.000,00	Kab. Malang	Dana Alokasi Umum (DAU)	5.Melanjutkan hilirisasi dan mengembangkan industri berbasis sumber daya alam untuk meningkatkan nilai tambah di dalam negeri.	PD 2. Meningkatkan perekonomian melalui sektor Pertanian, Peternakan, Perikanan dan UMKM serta meningkatkan daya saing investasi		DINAS PERINDUSTRIAN DAN PERDAGANGAN
	3.31.02.2.01.0004	Koordinasi, Sinkronisasi, dan Pelaksanaan Pembangunan Sarana dan Prasarana Industri			20.000.000,00						
		Terselenggaranya Koordinasi, Sinkronisasi, dan Pelaksanaan Pembangunan Sarana dan Prasarana Industri	Jumlah Dokumen Hasil Koordinasi, Sinkronisasi, dan Pelaksanaan Pembangunan Sarana dan Prasarana Industri	1 Dokumen	20.000.000,00	Kab. Malang	Dana Alokasi Umum (DAU)	5.Melanjutkan hilirisasi dan mengembangkan industri berbasis sumber daya alam untuk meningkatkan nilai tambah di dalam negeri.	PD 2. Meningkatkan perekonomian melalui sektor Pertanian, Peternakan, Perikanan dan UMKM serta meningkatkan daya saing investasi		DINAS PERINDUSTRIAN DAN PERDAGANGAN
	3.31.02.2.01.0005	Koordinasi, Sinkronisasi, dan Pelaksanaan Pemberdayaan Industri dan Peran Serta Masyarakat			3.112.658.777,00						
		Terselenggaranya Koordinasi, Sinkronisasi dan Pelaksanaan Pemberdayaan Industri dan Peran Serta Masyarakat	Jumlah Dokumen Hasil Koordinasi, Sinkronisasi, dan Pelaksanaan Pemberdayaan Industri dan Peran Serta Masyarakat	24 Dokumen	3.112.658.777,00	Kab. Malang	Dana Alokasi Umum (DAU) DBH Cukai Hasil Tembakau (CHT)	5.Melanjutkan hilirisasi dan mengembangkan industri berbasis sumber daya alam untuk meningkatkan nilai tambah di dalam negeri.	PD 2. Meningkatkan perekonomian melalui sektor Pertanian, Peternakan, Perikanan dan UMKM serta meningkatkan daya saing investasi		DINAS PERINDUSTRIAN DAN PERDAGANGAN
	3.31.02.2.01.0006	Evaluasi Terhadap Pelaksanaan Rencana Pembangunan Industri			10.000.000,00						
		Dievaluasinya Pelaksanaan Rencana Pembangunan Industri	Jumlah Dokumen Evaluasi Pelaksanaan Rencana Pembangunan Industri	1 Dokumen	10.000.000,00	Kab. Malang	Dana Alokasi Umum (DAU)	5.Melanjutkan hilirisasi dan mengembangkan industri berbasis sumber daya alam untuk meningkatkan nilai tambah di dalam negeri.	PD 2. Meningkatkan perekonomian melalui sektor Pertanian, Peternakan, Perikanan dan UMKM serta meningkatkan daya saing investasi		DINAS PERINDUSTRIAN DAN PERDAGANGAN
		Jumlah Dokumen perencanaan pembangunan industri Kabupaten Malang			3.207.658.777,00					-	

1	2	3	4	5	6	7	8	9	10	11	12
			- Jumlah objek pengawasan jaminan produk halal yang dapat diawasi - Jumlah program pengawasan Jaminan produk halal yang dapat diimplementasikan	-	5.000.000,00						
	3.31.02.2.01.0008	Pelaksanaan pengawasan Jaminan Produk Halal (JPH) di level Kabupaten/Kota			5.000.000,00						
		Terlaksananya pengawasan Jaminan Produk Halal (JPH) di level Kabupaten/Kota	- Jumlah objek pengawasan jaminan produk halal yang dapat diawasi - Jumlah program pengawasan Jaminan produk halal yang dapat diimplementasikan	1 Dokumen	5.000.000,00	Kab. Malang	Dana Alokasi Umum (DAU)	-	PD 2. Meningkatkan perekonomian melalui sektor Pertanian, Peternakan, Perikanan dan UMKM serta meningkatkan daya saing investasi		DINAS PERINDUSTRIAN DAN PERDAGANGAN
279.	**3.31.03**	**PROGRAM PENGENDALIAN IZIN USAHA INDUSTRI**			**20.000.000,00**						
		Meningkatnya Pengendalian Izin Usaha Industri di Kabupaten Malang dalam satu tahun			***10.000.000,00***						
	3.31.03.2.01	Penerbitan Izin Usaha Industri (IUI), Izin Perluasan Usaha Industri (IPUI), Izin Usaha Kawasan Industri (IUKI) dan Izin Perluasan Kawasan Industri (IPKI) Kewenangan Kabupaten/Kota			20.000.000,00					-	
		Jumlah fasilitasi Penerbitan Izin Usaha Industri (IUI), Izin Perluasan Usaha Industri (IPUI), Izin Usaha Kawasan Industri (IUKI) dan Izin Perluasan Kawasan Industri (IPKI) Kewenangan Kabupaten Malang			20.000.000,00					-	
			-Jumlah dokumen hasil Koordinasi dan Sinkronisasi Pengawasan terhadap Perizinan Berusaha industri dengan skala usaha Industri Kecil dan Industri Menengah yang berlokasi di satu Kab./Kota sepanjang merupakan Penanaman Modal Dalam Negeri dan selain bidang usaha tertentu yang menjadi kewenangan	3 Dokumen	10.000.000,00						
			Jumlah dokumen Laporan Verifikasi pemenuhan persyaratan/standar kegiatan usaha sektor perindustrian dalam rangka penerbitan perizinan berusaha berbasis risiko untuk bidang usaha sektor perindustrian dengan tingkat risiko usaha Menengah-TInggi dan Tinggi, melalui SIINas yang terintegrasi dengan Sistem OSS RBA, bagi Penanaman Modal Dalam Negeri (PMDN) dengan skala usaha Industri Kecil dan Industri Menengah, selain bidang usaha tertentu yang menjadi kewenangan	20 Dokumen	10.000.000,00						
	3.31.03.2.01.0003	Koordinasi dan Sinkronisasi Pengawasan terhadap Perizinan Berusaha sektor perindustrian yang menjadi kewenangan Kabupaten/Kota			10.000.000,00						

1	2	3	4	5	6	7	8	9	10	11	12
		Terselenggaranya Koordinasi dan Sinkronisasi Pengawasan terhadap Perizinan Berusaha sektor perindustrian dengan skala usaha Industri Kecil dan Industri Menengah yang berlokasi di satu Kab./Kota sepanjang merupakan Penanaman Modal Dalam Negeri dan selain bidang usaha tertentu yang menjadi kewenangan pemerintah pusat	-Jumlah dokumen hasil Koordinasi dan Sinkronisasi Pengawasan terhadap Perizinan Berusaha industri dengan skala usaha Industri Kecil dan Industri Menengah yang berlokasi di satu Kab./Kota sepanjang merupakan Penanaman Modal Dalam Negeri dan selain bidang usaha tertentu yang menjadi kewenangan	3 Dokumen	10.000.000,00	Kab. Malang	Dana Alokasi Umum (DAU)	5.Melanjutkan hilirisasi dan mengembangkan industri berbasis sumber daya alam untuk meningkatkan nilai tambah di dalam negeri.	PD 2. Meningkatkan perekonomian melalui sektor Pertanian, Peternakan, Perikanan dan UMKM serta meningkatkan daya saing investasi		DINAS PERINDUSTRIAN DAN PERDAGANGAN
	3.31.03.2.01.0004	Fasilitasi verifikasi pemenuhan persyaratan/standar kegiatan usaha sektor perindustrian dalam rangka penerbitan perizinan berusaha berbasis risiko melalui Sistem Informasi Industri Nasional (SIINas) yang terintegrasi dengan Sistem Online Single Submission Risk Base Approach (OSS RBA)			10.000.000,00						
		Terfasilitasinya verifikasi pemenuhan persyaratan/standar kegiatan usaha sektor perindustrian dalam rangka penerbitan perizinan berusaha berbasis risiko untuk bidang usaha sektor perindustrian dengan tingkat risiko usaha Menengah-Tinggi dan Tinggi, melalui SIINas yang terintegrasi dengan Sistem OSS RBA, bagi Penanaman Modal Dalam Negeri (PMDN) dengan skala usaha Industri Kecil dan Industri Menengah, selain bidang usaha tertentu yang menjadi kewenangan	Jumlah dokumen Laporan Verifikasi pemenuhan persyaratan/standar kegiatan usaha sektor perindustrian dalam rangka penerbitan perizinan berusaha berbasis risiko untuk bidang usaha sektor perindustrian dengan tingkat risiko usaha Menengah-TInggi dan Tinggi, melalui SIINas yang terintegrasi dengan Sistem OSS RBA, bagi Penanaman Modal Dalam Negeri (PMDN) dengan skala usaha Industri Kecil dan Industri Menengah, selain bidang usaha tertentu yang menjadi kewenangan	20 Dokumen	10.000.000,00	Kab. Malang	Dana Alokasi Umum (DAU)	5.Melanjutkan hilirisasi dan mengembangkan industri berbasis sumber daya alam untuk meningkatkan nilai tambah di dalam negeri.	PD 2. Meningkatkan perekonomian melalui sektor Pertanian, Peternakan, Perikanan dan UMKM serta meningkatkan daya saing investasi		DINAS PERINDUSTRIAN DAN PERDAGANGAN
280.	**3.31.04**	**PROGRAM PENGELOLAAN SISTEM INFORMASI INDUSTRI NASIONAL**			**30.000.000,00**						
		Meningkatnya pemanfaatan informasi industri			***10.000.000,00***						
			1.Tersedianya Informasi Industri Secara Lengkap, Akurat, dan Terkini	100 Persentase	10.000.000,00						
	3.31.04.2.01	Penyediaan Informasi Industri untuk Informasi Industri untuk IUI, IPUI, IUKI dan IPKI Kewenangan Kabupaten/Kota			30.000.000,00					-	
		Jumlah Dokumen Industri IUI, IPUI, IUKI dan IPKI Kewenangan Kabupaten/Kota pada SIINAS			30.000.000,00					-	
			Jumlah Dokumen Hasil Diseminasi dan Publikasi Data Informasi dan Analisis Industri Kabupaten/Kota Melalui SIINas	6 Dokumen	10.000.000,00						
			Jumlah Dokumen Hasil Fasilitasi Pengumpulan, Pengolahan dan Analisis Data Industri, Data Kawasan Industri serta Data Lain Lingkup Kabupaten/Kota Melalui Sistem Informasi Industri Nasional (SIINas)	2 Dokumen	10.000.000,00						

1	2	3	4	5	6	7	8	9	10	11	12
			Jumlah Dokumen Hasil Pemantauan dan Evaluasi Kepatuhan Perusahaan Industri dan Perusahaan Kawasan Industri Lingkup Kabupaten/Kota dalam Penyampaian Data ke SIINas	6 Dokumen	10.000.000,00						
	3.31.04.2.01.0001	Fasilitasi Pengumpulan, Pengolahan dan Analisis Data Industri, Data Kawasan Industri serta Data Lain Lingkup Kabupaten/Kota Melalui Sistem Informasi Industri Nasional (SIINas)			10.000.000,00						
		Terfasilitasinya Pengumpulan, Pengolahan dan Analisis Data Industri, Data Kawasan Industri serta Data Lain Lingkup Kabupaten/Kota Melalui Sistem Informasi Industri Nasional (SIINas)	Jumlah Dokumen Hasil Fasilitasi Pengumpulan, Pengolahan dan Analisis Data Industri, Data Kawasan Industri serta Data Lain Lingkup Kabupaten/Kota Melalui Sistem Informasi Industri Nasional (SIINas)	2 Dokumen	10.000.000,00	Kab. Malang	Dana Alokasi Umum (DAU)	5.Melanjutkan hilirisasi dan mengembangkan industri berbasis sumber daya alam untuk meningkatkan nilai tambah di dalam negeri.	PD 2. Meningkatkan perekonomian melalui sektor Pertanian, Peternakan, Perikanan dan UMKM serta meningkatkan daya saing investasi		DINAS PERINDUSTRIAN DAN PERDAGANGAN
	3.31.04.2.01.0002	Diseminasi, Publikasi Data Informasi dan Analisa Industri Kabupaten/Kota Melalui SIINas			10.000.000,00						
		Terdiseminasi dan Terpublikasikannya Data Informasi dan Analisis Industri Kabupaten/Kota Melalui SIINAS	Jumlah Dokumen Hasil Diseminasi dan Publikasi Data Informasi dan Analisis Industri Kabupaten/Kota Melalui SIINas	6 Dokumen	10.000.000,00	Kab. Malang	Dana Alokasi Umum (DAU)	5.Melanjutkan hilirisasi dan mengembangkan industri berbasis sumber daya alam untuk meningkatkan nilai tambah di dalam negeri.	PD 2. Meningkatkan perekonomian melalui sektor Pertanian, Peternakan, Perikanan dan UMKM serta meningkatkan daya saing investasi		DINAS PERINDUSTRIAN DAN PERDAGANGAN
	3.31.04.2.01.0003	Pemantauan dan Evaluasi Kepatuhan Perusahaan Industri dan Perusahaan Kawasan Industri Lingkup Kabupaten/Kota dalam Penyampaian Data ke SIINas			10.000.000,00						
		Terpantau dan Dievaluasinya Kepatuhan Perusahaan Industri dan Perusahaan Kawasan Industri Lingkup Kabupaten/Kota dalam Penyampaian Data ke SIINas	Jumlah Dokumen Hasil Pemantauan dan Evaluasi Kepatuhan Perusahaan Industri dan Perusahaan Kawasan Industri Lingkup Kabupaten/Kota dalam Penyampaian Data ke SIINas	6 Dokumen	10.000.000,00	Kab. Malang	Dana Alokasi Umum (DAU)	5.Melanjutkan hilirisasi dan mengembangkan industri berbasis sumber daya alam untuk meningkatkan nilai tambah di dalam negeri.	PD 2. Meningkatkan perekonomian melalui sektor Pertanian, Peternakan, Perikanan dan UMKM serta meningkatkan daya saing investasi		DINAS PERINDUSTRIAN DAN PERDAGANGAN
		SEKRETARIAT DAERAH			**43.414.205.923,00**						
	4	**UNSUR PENDUKUNG URUSAN PEMERINTAHAN**			**43.414.205.923,00**						
	4.01	**SEKRETARIAT DAERAH**			**43.414.205.923,00**						
281.	**4.01.01**	**PROGRAM PENUNJANG URUSAN PEMERINTAHAN DAERAH KABUPATEN/KOTA**			**63.311.820.669,00**						
		Tercapainya Kinerja PD Dalam Rangka Pemenuhan Tugas dan Fungsi Bagian Perencanaan dan Keuangan			***43.217.472.003,00***						
		-			43.686.148.735,00					Sekretariat Daerah	
			Jumlah Orang yang Menerima Gaji dan Tunjangan ASN	380 Orang/bulan	43.180.090.631,00						
	4.01.01.2.02.0001	Penyediaan Gaji dan Tunjangan ASN			43.180.090.631,00						
		Tersedianya Gaji dan Tunjangan ASN	Jumlah Orang yang Menerima Gaji dan Tunjangan ASN	380 Orang/bulan	43.180.090.631,00	Kab. Malang	Dana Alokasi Umum (DAU) PENDAPATAN ASLI DAERAH (PAD)	7.Memperkuat reformasi politik, hukum dan birokrasi, serta memperkuat pencegahan dan pemberantasan korupsi, narkoba, judi, dan penyeludupan.	PD 3. Meningkatkan tata kelola pemerintahan dan pelayanan publik yang bersih, efektif dan anti korupsi		SEKRETARIAT DAERAH
		Tercapainya Kinerja PD Dalam Rangka Pemenuhan Tugas dan Fungsi Bagian Umum			***196.733.920,00***						
	4.01.01.2.11	Administrasi Keuangan dan Operasional Kepala Daerah dan Wakil Kepala Daerah			4.063.324.424,00					Perangkat Daerah	
		-			4.063.324.424,00					Perangkat Daerah	
			Jumlah Orang yang Menerima Gaji dan Tunjangan Kepala Daerah dan Wakil Kepala Daerah	2 Orang/Bulan	196.733.920,00						
	4.01.01.2.11.0001	Penyediaan Gaji dan Tunjangan Kepala Daerah dan Wakil Kepala Daerah			196.733.920,00						

1	2	3	4	5	6	7	8	9	10	11	12
		Tersedianya Gaji dan Tunjangan Kepala Daerah dan Wakil Kepala Daerah	Jumlah Orang yang Menerima Gaji dan Tunjangan Kepala Daerah dan Wakil Kepala Daerah	2 Orang/Bulan	196.733.920,00	Kab. Malang	Dana Alokasi Umum (DAU) PENDAPATAN ASLI DAERAH (PAD)	-	PD 3. Meningkatkan tata kelola pemerintahan dan pelayanan publik yang bersih, efektif dan anti korupsi		SEKRETARIAT DAERAH
	4.01.01.2.02	Administrasi Keuangan Perangkat Daerah			43.686.148.735,00					Sekretariat Daerah	
		-			43.686.148.735,00					Sekretariat Daerah	
			Jumlah Dokumen Hasil Penyediaan Administrasi Pelaksanaan Tugas ASN	-	37.381.372,00						
	4.01.01.2.02.0002	Penyediaan Administrasi Pelaksanaan Tugas ASN			37.381.372,00						
		Tersedianya Administrasi Pelaksanaan Tugas ASN	Jumlah Dokumen Hasil Penyediaan Administrasi Pelaksanaan Tugas ASN	12 Dokumen	37.381.372,00	Kab. Malang	PENDAPATAN ASLI DAERAH (PAD)	7.Memperkuat reformasi politik, hukum dan birokrasi, serta memperkuat pencegahan dan pemberantasan korupsi, narkoba, judi, dan penyeludupan.	PD 3. Meningkatkan tata kelola pemerintahan dan pelayanan publik yang bersih, efektif dan anti korupsi		SEKRETARIAT DAERAH
		BAGIAN TATA PEMERINTAHAN			**600.000.000,00**						
	4	**UNSUR PENDUKUNG URUSAN PEMERINTAHAN**			**600.000.000,00**						
	4.01	**SEKRETARIAT DAERAH**			**600.000.000,00**						
282.	**4.01.01**	**PROGRAM PENUNJANG URUSAN PEMERINTAHAN DAERAH KABUPATEN/KOTA**			**63.311.820.669,00**						
		Tercapainya Kinerja PD Dalam Rangka Pemenuhan Tugas dan Fungsi Bagian Administrasi Pembangunan			***52.023.000,00***						
		-			252.792.000,00					Sekretariat Daerah	
			Jumlah Paket Pakaian Dinas beserta Atribut Kelengkapan	1 Paket	210.792.000,00						
	4.01.01.2.05.0002	Pengadaan Pakaian Dinas beserta Atribut Kelengkapannya			5.661.000,00						
		Tersedianya Pakaian Dinas beserta Atribut Kelengkapan	Jumlah Paket Pakaian Dinas beserta Atribut Kelengkapan	1 Paket	5.661.000,00	Kab. Malang	PENDAPATAN ASLI DAERAH (PAD)	7.Memperkuat reformasi politik, hukum dan birokrasi, serta memperkuat pencegahan dan pemberantasan korupsi, narkoba, judi, dan penyeludupan.	PD 3. Meningkatkan tata kelola pemerintahan dan pelayanan publik yang bersih, efektif dan anti korupsi		BAGIAN TATA PEMERINTAHAN
		-			2.945.844.680,00					Sekretariat Daerah	
			Jumlah Paket Bahan Logistik Kantor yang Disediakan	12 Paket	128.893.000,00						
	4.01.01.2.06.0004	Penyediaan Bahan Logistik Kantor			1.344.000,00						
		Tersedianya Bahan Logistik Kantor	Jumlah Paket Bahan Logistik Kantor yang Disediakan	1 Paket	1.344.000,00	Kab. Malang	PENDAPATAN ASLI DAERAH (PAD)	7.Memperkuat reformasi politik, hukum dan birokrasi, serta memperkuat pencegahan dan pemberantasan korupsi, narkoba, judi, dan penyeludupan.	PD 3. Meningkatkan tata kelola pemerintahan dan pelayanan publik yang bersih, efektif dan anti korupsi		BAGIAN TATA PEMERINTAHAN
		Tersedianya Bahan Logistik Kantor	Jumlah Paket Bahan Logistik Kantor yang Disediakan	1 Paket	1.344.000,00	Kab. Malang	PENDAPATAN ASLI DAERAH (PAD)	7.Memperkuat reformasi politik, hukum dan birokrasi, serta memperkuat pencegahan dan pemberantasan korupsi, narkoba, judi, dan penyeludupan.	PD 3. Meningkatkan tata kelola pemerintahan dan pelayanan publik yang bersih, efektif dan anti korupsi		BAGIAN TATA PEMERINTAHAN
	4.01.01.2.09	Pemeliharaan Barang Milik Daerah Penunjang Urusan Pemerintahan Daerah			2.417.183.800,00					Sekretariat Daerah	
		-			2.417.183.800,00					Sekretariat Daerah	
			Jumlah Gedung Kantor dan Bangunan Lainnya yang Dipelihara/Direhabilitasi	1 Unit	647.507.000,00						
			Jumlah Kendaraan Perorangan Dinas atau Kendaraan Dinas Jabatan yang Dipelihara dan dibayarkan Pajaknya	13 Unit	843.341.800,00						
			Jumlah Peralatan dan Mesin Lainnya yang Dipelihara	6 Unit	235.240.000,00						
	4.01.01.2.09.0001	Penyediaan Jasa Pemeliharaan, Biaya Pemeliharaan, dan Pajak Kendaraan Perorangan Dinas atau Kendaraan Dinas Jabatan			12.188.000,00						
		Tersedianya Jasa Pemeliharaan, Biaya Pemeliharaan dan Pajak Kendaraan Perorangan Dinas atau Kendaraan Dinas Jabatan	Jumlah Kendaraan Perorangan Dinas atau Kendaraan Dinas Jabatan yang Dipelihara dan dibayarkan Pajaknya	10 Unit	12.188.000,00	Kab. Malang	PENDAPATAN ASLI DAERAH (PAD)	7.Memperkuat reformasi politik, hukum dan birokrasi, serta memperkuat pencegahan dan pemberantasan korupsi, narkoba, judi, dan penyeludupan.	PD 3. Meningkatkan tata kelola pemerintahan dan pelayanan publik yang bersih, efektif dan anti korupsi		BAGIAN TATA PEMERINTAHAN

1	2	3	4	5	6	7	8	9	10	11	12
		Tersedianya Jasa Pemeliharaan, Biaya Pemeliharaan dan Pajak Kendaraan Perorangan Dinas atau Kendaraan Dinas Jabatan	Jumlah Kendaraan Perorangan Dinas atau Kendaraan Dinas Jabatan yang Dipelihara dan dibayarkan Pajaknya	10 Unit	12.188.000,00	Kab. Malang	PENDAPATAN ASLI DAERAH (PAD)	7.Memperkuat reformasi politik, hukum dan birokrasi, serta memperkuat pencegahan dan pemberantasan korupsi, narkoba, judi, dan penyeludupan.	PD 3. Meningkatkan tata kelola pemerintahan dan pelayanan publik yang bersih, efektif dan anti korupsi		BAGIAN TATA PEMERINTAHAN
		Tersedianya Jasa Pemeliharaan, Biaya Pemeliharaan dan Pajak Kendaraan Perorangan Dinas atau Kendaraan Dinas Jabatan	Jumlah Kendaraan Perorangan Dinas atau Kendaraan Dinas Jabatan yang Dipelihara dan dibayarkan Pajaknya	10 Unit	12.188.000,00	Kab. Malang	PENDAPATAN ASLI DAERAH (PAD)	7.Memperkuat reformasi politik, hukum dan birokrasi, serta memperkuat pencegahan dan pemberantasan korupsi, narkoba, judi, dan penyeludupan.	PD 3. Meningkatkan tata kelola pemerintahan dan pelayanan publik yang bersih, efektif dan anti korupsi		BAGIAN TATA PEMERINTAHAN
		Tersedianya Jasa Pemeliharaan, Biaya Pemeliharaan dan Pajak Kendaraan Perorangan Dinas atau Kendaraan Dinas Jabatan	Jumlah Kendaraan Perorangan Dinas atau Kendaraan Dinas Jabatan yang Dipelihara dan dibayarkan Pajaknya	10 Unit	12.188.000,00	Kab. Malang	PENDAPATAN ASLI DAERAH (PAD)	7.Memperkuat reformasi politik, hukum dan birokrasi, serta memperkuat pencegahan dan pemberantasan korupsi, narkoba, judi, dan penyeludupan.	PD 3. Meningkatkan tata kelola pemerintahan dan pelayanan publik yang bersih, efektif dan anti korupsi		BAGIAN TATA PEMERINTAHAN
		Tersedianya Jasa Pemeliharaan, Biaya Pemeliharaan dan Pajak Kendaraan Perorangan Dinas atau Kendaraan Dinas Jabatan	Jumlah Kendaraan Perorangan Dinas atau Kendaraan Dinas Jabatan yang Dipelihara dan dibayarkan Pajaknya	10 Unit	12.188.000,00	Kab. Malang	PENDAPATAN ASLI DAERAH (PAD)	7.Memperkuat reformasi politik, hukum dan birokrasi, serta memperkuat pencegahan dan pemberantasan korupsi, narkoba, judi, dan penyeludupan.	PD 3. Meningkatkan tata kelola pemerintahan dan pelayanan publik yang bersih, efektif dan anti korupsi		BAGIAN TATA PEMERINTAHAN
		Tersedianya Jasa Pemeliharaan, Biaya Pemeliharaan dan Pajak Kendaraan Perorangan Dinas atau Kendaraan Dinas Jabatan	Jumlah Kendaraan Perorangan Dinas atau Kendaraan Dinas Jabatan yang Dipelihara dan dibayarkan Pajaknya	10 Unit	12.188.000,00	Kab. Malang	PENDAPATAN ASLI DAERAH (PAD)	7.Memperkuat reformasi politik, hukum dan birokrasi, serta memperkuat pencegahan dan pemberantasan korupsi, narkoba, judi, dan penyeludupan.	PD 3. Meningkatkan tata kelola pemerintahan dan pelayanan publik yang bersih, efektif dan anti korupsi		BAGIAN TATA PEMERINTAHAN
		Tersedianya Jasa Pemeliharaan, Biaya Pemeliharaan dan Pajak Kendaraan Perorangan Dinas atau Kendaraan Dinas Jabatan	Jumlah Kendaraan Perorangan Dinas atau Kendaraan Dinas Jabatan yang Dipelihara dan dibayarkan Pajaknya	10 Unit	12.188.000,00	Kab. Malang	PENDAPATAN ASLI DAERAH (PAD)	7.Memperkuat reformasi politik, hukum dan birokrasi, serta memperkuat pencegahan dan pemberantasan korupsi, narkoba, judi, dan penyeludupan.	PD 3. Meningkatkan tata kelola pemerintahan dan pelayanan publik yang bersih, efektif dan anti korupsi		BAGIAN TATA PEMERINTAHAN
		Tersedianya Jasa Pemeliharaan, Biaya Pemeliharaan dan Pajak Kendaraan Perorangan Dinas atau Kendaraan Dinas Jabatan	Jumlah Kendaraan Perorangan Dinas atau Kendaraan Dinas Jabatan yang Dipelihara dan dibayarkan Pajaknya	10 Unit	12.188.000,00	Kab. Malang	PENDAPATAN ASLI DAERAH (PAD)	7.Memperkuat reformasi politik, hukum dan birokrasi, serta memperkuat pencegahan dan pemberantasan korupsi, narkoba, judi, dan penyeludupan.	PD 3. Meningkatkan tata kelola pemerintahan dan pelayanan publik yang bersih, efektif dan anti korupsi		BAGIAN TATA PEMERINTAHAN
		Tersedianya Jasa Pemeliharaan, Biaya Pemeliharaan dan Pajak Kendaraan Perorangan Dinas atau Kendaraan Dinas Jabatan	Jumlah Kendaraan Perorangan Dinas atau Kendaraan Dinas Jabatan yang Dipelihara dan dibayarkan Pajaknya	10 Unit	12.188.000,00	Kab. Malang	PENDAPATAN ASLI DAERAH (PAD)	7.Memperkuat reformasi politik, hukum dan birokrasi, serta memperkuat pencegahan dan pemberantasan korupsi, narkoba, judi, dan penyeludupan.	PD 3. Meningkatkan tata kelola pemerintahan dan pelayanan publik yang bersih, efektif dan anti korupsi		BAGIAN TATA PEMERINTAHAN
		Tersedianya Jasa Pemeliharaan, Biaya Pemeliharaan dan Pajak Kendaraan Perorangan Dinas atau Kendaraan Dinas Jabatan	Jumlah Kendaraan Perorangan Dinas atau Kendaraan Dinas Jabatan yang Dipelihara dan dibayarkan Pajaknya	10 Unit	12.188.000,00	Kab. Malang	PENDAPATAN ASLI DAERAH (PAD)	7.Memperkuat reformasi politik, hukum dan birokrasi, serta memperkuat pencegahan dan pemberantasan korupsi, narkoba, judi, dan penyeludupan.	PD 3. Meningkatkan tata kelola pemerintahan dan pelayanan publik yang bersih, efektif dan anti korupsi		BAGIAN TATA PEMERINTAHAN
		Tersedianya Jasa Pemeliharaan, Biaya Pemeliharaan dan Pajak Kendaraan Perorangan Dinas atau Kendaraan Dinas Jabatan	Jumlah Kendaraan Perorangan Dinas atau Kendaraan Dinas Jabatan yang Dipelihara dan dibayarkan Pajaknya	10 Unit	12.188.000,00	Kab. Malang	PENDAPATAN ASLI DAERAH (PAD)	7.Memperkuat reformasi politik, hukum dan birokrasi, serta memperkuat pencegahan dan pemberantasan korupsi, narkoba, judi, dan penyeludupan.	PD 3. Meningkatkan tata kelola pemerintahan dan pelayanan publik yang bersih, efektif dan anti korupsi		BAGIAN TATA PEMERINTAHAN
	4.01.01.2.09.0006	Pemeliharaan Peralatan dan Mesin Lainnya			11.580.000,00						
		Terlaksananya Pemeliharaan Peralatan dan Mesin Lainnya	Jumlah Peralatan dan Mesin Lainnya yang Dipelihara	7 Unit	11.580.000,00	Kab. Malang	PENDAPATAN ASLI DAERAH (PAD)	7.Memperkuat reformasi politik, hukum dan birokrasi, serta memperkuat pencegahan dan pemberantasan korupsi, narkoba, judi, dan penyeludupan.	PD 3. Meningkatkan tata kelola pemerintahan dan pelayanan publik yang bersih, efektif dan anti korupsi		BAGIAN TATA PEMERINTAHAN
		Terlaksananya Pemeliharaan Peralatan dan Mesin Lainnya	Jumlah Peralatan dan Mesin Lainnya yang Dipelihara	7 Unit	11.580.000,00	Kab. Malang	PENDAPATAN ASLI DAERAH (PAD)	7.Memperkuat reformasi politik, hukum dan birokrasi, serta memperkuat pencegahan dan pemberantasan korupsi, narkoba, judi, dan penyeludupan.	PD 3. Meningkatkan tata kelola pemerintahan dan pelayanan publik yang bersih, efektif dan anti korupsi		BAGIAN TATA PEMERINTAHAN
		Terlaksananya Pemeliharaan Peralatan dan Mesin Lainnya	Jumlah Peralatan dan Mesin Lainnya yang Dipelihara	7 Unit	11.580.000,00	Kab. Malang	PENDAPATAN ASLI DAERAH (PAD)	7.Memperkuat reformasi politik, hukum dan birokrasi, serta memperkuat pencegahan dan pemberantasan korupsi, narkoba, judi, dan penyeludupan.	PD 3. Meningkatkan tata kelola pemerintahan dan pelayanan publik yang bersih, efektif dan anti korupsi		BAGIAN TATA PEMERINTAHAN
		Terlaksananya Pemeliharaan Peralatan dan Mesin Lainnya	Jumlah Peralatan dan Mesin Lainnya yang Dipelihara	7 Unit	11.580.000,00	Kab. Malang	PENDAPATAN ASLI DAERAH (PAD)	7.Memperkuat reformasi politik, hukum dan birokrasi, serta memperkuat pencegahan dan pemberantasan korupsi, narkoba, judi, dan penyeludupan.	PD 3. Meningkatkan tata kelola pemerintahan dan pelayanan publik yang bersih, efektif dan anti korupsi		BAGIAN TATA PEMERINTAHAN
		Terlaksananya Pemeliharaan Peralatan dan Mesin Lainnya	Jumlah Peralatan dan Mesin Lainnya yang Dipelihara	7 Unit	11.580.000,00	Kab. Malang	PENDAPATAN ASLI DAERAH (PAD)	7.Memperkuat reformasi politik, hukum dan birokrasi, serta memperkuat pencegahan dan pemberantasan korupsi, narkoba, judi, dan penyeludupan.	PD 3. Meningkatkan tata kelola pemerintahan dan pelayanan publik yang bersih, efektif dan anti korupsi		BAGIAN TATA PEMERINTAHAN
		Terlaksananya Pemeliharaan Peralatan dan Mesin Lainnya	Jumlah Peralatan dan Mesin Lainnya yang Dipelihara	7 Unit	11.580.000,00	Kab. Malang	PENDAPATAN ASLI DAERAH (PAD)	7.Memperkuat reformasi politik, hukum dan birokrasi, serta memperkuat pencegahan dan pemberantasan korupsi, narkoba, judi, dan penyeludupan.	PD 3. Meningkatkan tata kelola pemerintahan dan pelayanan publik yang bersih, efektif dan anti korupsi		BAGIAN TATA PEMERINTAHAN

1	2	3	4	5	6	7	8	9	10	11	12
		Terlaksananya Pemeliharaan Peralatan dan Mesin Lainnya	Jumlah Peralatan dan Mesin Lainnya yang Dipelihara	7 Unit	11.580.000,00	Kab. Malang	PENDAPATAN ASLI DAERAH (PAD)	7.Memperkuat reformasi politik, hukum dan birokrasi, serta memperkuat pencegahan dan pemberantasan korupsi, narkoba, judi, dan penyeludupan.	PD 3. Meningkatkan tata kelola pemerintahan dan pelayanan publik yang bersih, efektif dan anti korupsi		BAGIAN TATA PEMERINTAHAN
		Terlaksananya Pemeliharaan Peralatan dan Mesin Lainnya	Jumlah Peralatan dan Mesin Lainnya yang Dipelihara	7 Unit	11.580.000,00	Kab. Malang	PENDAPATAN ASLI DAERAH (PAD)	7.Memperkuat reformasi politik, hukum dan birokrasi, serta memperkuat pencegahan dan pemberantasan korupsi, narkoba, judi, dan penyeludupan.	PD 3. Meningkatkan tata kelola pemerintahan dan pelayanan publik yang bersih, efektif dan anti korupsi		BAGIAN TATA PEMERINTAHAN
	4.01.01.2.09.0009	Pemeliharaan/Rehabilitasi Gedung Kantor dan Bangunan Lainnya			21.250.000,00						
		Terlaksananya Pemeliharaan/Rehabilitasi Gedung Kantor dan Bangunan Lainnya	Jumlah Gedung Kantor dan Bangunan Lainnya yang Dipelihara/Direhabilitasi	1 Unit	21.250.000,00	Kab. Malang	PENDAPATAN ASLI DAERAH (PAD)	7.Memperkuat reformasi politik, hukum dan birokrasi, serta memperkuat pencegahan dan pemberantasan korupsi, narkoba, judi, dan penyeludupan.	PD 3. Meningkatkan tata kelola pemerintahan dan pelayanan publik yang bersih, efektif dan anti korupsi		BAGIAN TATA PEMERINTAHAN
		Terlaksananya Pemeliharaan/Rehabilitasi Gedung Kantor dan Bangunan Lainnya	Jumlah Gedung Kantor dan Bangunan Lainnya yang Dipelihara/Direhabilitasi	1 Unit	21.250.000,00	Kab. Malang	PENDAPATAN ASLI DAERAH (PAD)	7.Memperkuat reformasi politik, hukum dan birokrasi, serta memperkuat pencegahan dan pemberantasan korupsi, narkoba, judi, dan penyeludupan.	PD 3. Meningkatkan tata kelola pemerintahan dan pelayanan publik yang bersih, efektif dan anti korupsi		BAGIAN TATA PEMERINTAHAN
		Terlaksananya Pemeliharaan/Rehabilitasi Gedung Kantor dan Bangunan Lainnya	Jumlah Gedung Kantor dan Bangunan Lainnya yang Dipelihara/Direhabilitasi	1 Unit	21.250.000,00	Kab. Malang	PENDAPATAN ASLI DAERAH (PAD)	7.Memperkuat reformasi politik, hukum dan birokrasi, serta memperkuat pencegahan dan pemberantasan korupsi, narkoba, judi, dan penyeludupan.	PD 3. Meningkatkan tata kelola pemerintahan dan pelayanan publik yang bersih, efektif dan anti korupsi		BAGIAN TATA PEMERINTAHAN
		Terlaksananya Pemeliharaan/Rehabilitasi Gedung Kantor dan Bangunan Lainnya	Jumlah Gedung Kantor dan Bangunan Lainnya yang Dipelihara/Direhabilitasi	1 Unit	21.250.000,00	Kab. Malang	PENDAPATAN ASLI DAERAH (PAD)	7.Memperkuat reformasi politik, hukum dan birokrasi, serta memperkuat pencegahan dan pemberantasan korupsi, narkoba, judi, dan penyeludupan.	PD 3. Meningkatkan tata kelola pemerintahan dan pelayanan publik yang bersih, efektif dan anti korupsi		BAGIAN TATA PEMERINTAHAN
		Tercapainya Kinerja PD Dalam Rangka Pemenuhan Tugas dan Fungsi Bagian Hukum			***52.023.000,00***						
		-			252.792.000,00					Sekretariat Daerah	
			Jumlah Paket Pakaian Dinas beserta Atribut Kelengkapan	1 Paket	210.792.000,00						
	4.01.01.2.05.0002	Pengadaan Pakaian Dinas beserta Atribut Kelengkapannya			5.661.000,00						
		Tersedianya Pakaian Dinas beserta Atribut Kelengkapan	Jumlah Paket Pakaian Dinas beserta Atribut Kelengkapan	1 Paket	5.661.000,00	Kab. Malang	PENDAPATAN ASLI DAERAH (PAD)	7.Memperkuat reformasi politik, hukum dan birokrasi, serta memperkuat pencegahan dan pemberantasan korupsi, narkoba, judi, dan penyeludupan.	PD 3. Meningkatkan tata kelola pemerintahan dan pelayanan publik yang bersih, efektif dan anti korupsi		BAGIAN TATA PEMERINTAHAN
		-			2.945.844.680,00					Sekretariat Daerah	
			Jumlah Paket Bahan Logistik Kantor yang Disediakan	1 Paket	128.893.000,00						
	4.01.01.2.06.0004	Penyediaan Bahan Logistik Kantor			1.344.000,00						
		Tersedianya Bahan Logistik Kantor	Jumlah Paket Bahan Logistik Kantor yang Disediakan	1 Paket	1.344.000,00	Kab. Malang	PENDAPATAN ASLI DAERAH (PAD)	7.Memperkuat reformasi politik, hukum dan birokrasi, serta memperkuat pencegahan dan pemberantasan korupsi, narkoba, judi, dan penyeludupan.	PD 3. Meningkatkan tata kelola pemerintahan dan pelayanan publik yang bersih, efektif dan anti korupsi		BAGIAN TATA PEMERINTAHAN
		Tersedianya Bahan Logistik Kantor	Jumlah Paket Bahan Logistik Kantor yang Disediakan	1 Paket	1.344.000,00	Kab. Malang	PENDAPATAN ASLI DAERAH (PAD)	7.Memperkuat reformasi politik, hukum dan birokrasi, serta memperkuat pencegahan dan pemberantasan korupsi, narkoba, judi, dan penyeludupan.	PD 3. Meningkatkan tata kelola pemerintahan dan pelayanan publik yang bersih, efektif dan anti korupsi		BAGIAN TATA PEMERINTAHAN
		-			2.417.183.800,00					Sekretariat Daerah	
			Jumlah Gedung Kantor dan Bangunan Lainnya yang Dipelihara/Direhabilitasi	12 Unit	647.507.000,00						
			Jumlah Kendaraan Perorangan Dinas atau Kendaraan Dinas Jabatan yang Dipelihara dan dibayarkan Pajaknya	8 Unit	843.341.800,00						
			Jumlah Peralatan dan Mesin Lainnya yang Dipelihara	8 Unit	235.240.000,00						
	4.01.01.2.09.0001	Penyediaan Jasa Pemeliharaan, Biaya Pemeliharaan, dan Pajak Kendaraan Perorangan Dinas atau Kendaraan Dinas Jabatan			12.188.000,00						
		Tersedianya Jasa Pemeliharaan, Biaya Pemeliharaan dan Pajak Kendaraan Perorangan Dinas atau Kendaraan Dinas Jabatan	Jumlah Kendaraan Perorangan Dinas atau Kendaraan Dinas Jabatan yang Dipelihara dan dibayarkan Pajaknya	10 Unit	12.188.000,00	Kab. Malang	PENDAPATAN ASLI DAERAH (PAD)	7.Memperkuat reformasi politik, hukum dan birokrasi, serta memperkuat pencegahan dan pemberantasan korupsi, narkoba, judi, dan penyeludupan.	PD 3. Meningkatkan tata kelola pemerintahan dan pelayanan publik yang bersih, efektif dan anti korupsi		BAGIAN TATA PEMERINTAHAN

1	2	3	4	5	6	7	8	9	10	11	12
		Tersedianya Jasa Pemeliharaan, Biaya Pemeliharaan dan Pajak Kendaraan Perorangan Dinas atau Kendaraan Dinas Jabatan	Jumlah Kendaraan Perorangan Dinas atau Kendaraan Dinas Jabatan yang Dipelihara dan dibayarkan Pajaknya	10 Unit	12.188.000,00	Kab. Malang	PENDAPATAN ASLI DAERAH (PAD)	7.Memperkuat reformasi politik, hukum dan birokrasi, serta memperkuat pencegahan dan pemberantasan korupsi, narkoba, judi, dan penyeludupan.	PD 3. Meningkatkan tata kelola pemerintahan dan pelayanan publik yang bersih, efektif dan anti korupsi		BAGIAN TATA PEMERINTAHAN
		Tersedianya Jasa Pemeliharaan, Biaya Pemeliharaan dan Pajak Kendaraan Perorangan Dinas atau Kendaraan Dinas Jabatan	Jumlah Kendaraan Perorangan Dinas atau Kendaraan Dinas Jabatan yang Dipelihara dan dibayarkan Pajaknya	10 Unit	12.188.000,00	Kab. Malang	PENDAPATAN ASLI DAERAH (PAD)	7.Memperkuat reformasi politik, hukum dan birokrasi, serta memperkuat pencegahan dan pemberantasan korupsi, narkoba, judi, dan penyeludupan.	PD 3. Meningkatkan tata kelola pemerintahan dan pelayanan publik yang bersih, efektif dan anti korupsi		BAGIAN TATA PEMERINTAHAN
		Tersedianya Jasa Pemeliharaan, Biaya Pemeliharaan dan Pajak Kendaraan Perorangan Dinas atau Kendaraan Dinas Jabatan	Jumlah Kendaraan Perorangan Dinas atau Kendaraan Dinas Jabatan yang Dipelihara dan dibayarkan Pajaknya	10 Unit	12.188.000,00	Kab. Malang	PENDAPATAN ASLI DAERAH (PAD)	7.Memperkuat reformasi politik, hukum dan birokrasi, serta memperkuat pencegahan dan pemberantasan korupsi, narkoba, judi, dan penyeludupan.	PD 3. Meningkatkan tata kelola pemerintahan dan pelayanan publik yang bersih, efektif dan anti korupsi		BAGIAN TATA PEMERINTAHAN
		Tersedianya Jasa Pemeliharaan, Biaya Pemeliharaan dan Pajak Kendaraan Perorangan Dinas atau Kendaraan Dinas Jabatan	Jumlah Kendaraan Perorangan Dinas atau Kendaraan Dinas Jabatan yang Dipelihara dan dibayarkan Pajaknya	10 Unit	12.188.000,00	Kab. Malang	PENDAPATAN ASLI DAERAH (PAD)	7.Memperkuat reformasi politik, hukum dan birokrasi, serta memperkuat pencegahan dan pemberantasan korupsi, narkoba, judi, dan penyeludupan.	PD 3. Meningkatkan tata kelola pemerintahan dan pelayanan publik yang bersih, efektif dan anti korupsi		BAGIAN TATA PEMERINTAHAN
		Tersedianya Jasa Pemeliharaan, Biaya Pemeliharaan dan Pajak Kendaraan Perorangan Dinas atau Kendaraan Dinas Jabatan	Jumlah Kendaraan Perorangan Dinas atau Kendaraan Dinas Jabatan yang Dipelihara dan dibayarkan Pajaknya	10 Unit	12.188.000,00	Kab. Malang	PENDAPATAN ASLI DAERAH (PAD)	7.Memperkuat reformasi politik, hukum dan birokrasi, serta memperkuat pencegahan dan pemberantasan korupsi, narkoba, judi, dan penyeludupan.	PD 3. Meningkatkan tata kelola pemerintahan dan pelayanan publik yang bersih, efektif dan anti korupsi		BAGIAN TATA PEMERINTAHAN
		Tersedianya Jasa Pemeliharaan, Biaya Pemeliharaan dan Pajak Kendaraan Perorangan Dinas atau Kendaraan Dinas Jabatan	Jumlah Kendaraan Perorangan Dinas atau Kendaraan Dinas Jabatan yang Dipelihara dan dibayarkan Pajaknya	10 Unit	12.188.000,00	Kab. Malang	PENDAPATAN ASLI DAERAH (PAD)	7.Memperkuat reformasi politik, hukum dan birokrasi, serta memperkuat pencegahan dan pemberantasan korupsi, narkoba, judi, dan penyeludupan.	PD 3. Meningkatkan tata kelola pemerintahan dan pelayanan publik yang bersih, efektif dan anti korupsi		BAGIAN TATA PEMERINTAHAN
		Tersedianya Jasa Pemeliharaan, Biaya Pemeliharaan dan Pajak Kendaraan Perorangan Dinas atau Kendaraan Dinas Jabatan	Jumlah Kendaraan Perorangan Dinas atau Kendaraan Dinas Jabatan yang Dipelihara dan dibayarkan Pajaknya	10 Unit	12.188.000,00	Kab. Malang	PENDAPATAN ASLI DAERAH (PAD)	7.Memperkuat reformasi politik, hukum dan birokrasi, serta memperkuat pencegahan dan pemberantasan korupsi, narkoba, judi, dan penyeludupan.	PD 3. Meningkatkan tata kelola pemerintahan dan pelayanan publik yang bersih, efektif dan anti korupsi		BAGIAN TATA PEMERINTAHAN
		Tersedianya Jasa Pemeliharaan, Biaya Pemeliharaan dan Pajak Kendaraan Perorangan Dinas atau Kendaraan Dinas Jabatan	Jumlah Kendaraan Perorangan Dinas atau Kendaraan Dinas Jabatan yang Dipelihara dan dibayarkan Pajaknya	10 Unit	12.188.000,00	Kab. Malang	PENDAPATAN ASLI DAERAH (PAD)	7.Memperkuat reformasi politik, hukum dan birokrasi, serta memperkuat pencegahan dan pemberantasan korupsi, narkoba, judi, dan penyeludupan.	PD 3. Meningkatkan tata kelola pemerintahan dan pelayanan publik yang bersih, efektif dan anti korupsi		BAGIAN TATA PEMERINTAHAN
		Tersedianya Jasa Pemeliharaan, Biaya Pemeliharaan dan Pajak Kendaraan Perorangan Dinas atau Kendaraan Dinas Jabatan	Jumlah Kendaraan Perorangan Dinas atau Kendaraan Dinas Jabatan yang Dipelihara dan dibayarkan Pajaknya	10 Unit	12.188.000,00	Kab. Malang	PENDAPATAN ASLI DAERAH (PAD)	7.Memperkuat reformasi politik, hukum dan birokrasi, serta memperkuat pencegahan dan pemberantasan korupsi, narkoba, judi, dan penyeludupan.	PD 3. Meningkatkan tata kelola pemerintahan dan pelayanan publik yang bersih, efektif dan anti korupsi		BAGIAN TATA PEMERINTAHAN
		Tersedianya Jasa Pemeliharaan, Biaya Pemeliharaan dan Pajak Kendaraan Perorangan Dinas atau Kendaraan Dinas Jabatan	Jumlah Kendaraan Perorangan Dinas atau Kendaraan Dinas Jabatan yang Dipelihara dan dibayarkan Pajaknya	10 Unit	12.188.000,00	Kab. Malang	PENDAPATAN ASLI DAERAH (PAD)	7.Memperkuat reformasi politik, hukum dan birokrasi, serta memperkuat pencegahan dan pemberantasan korupsi, narkoba, judi, dan penyeludupan.	PD 3. Meningkatkan tata kelola pemerintahan dan pelayanan publik yang bersih, efektif dan anti korupsi		BAGIAN TATA PEMERINTAHAN
	4.01.01.2.09.0006	Pemeliharaan Peralatan dan Mesin Lainnya			11.580.000,00						
		Terlaksananya Pemeliharaan Peralatan dan Mesin Lainnya	Jumlah Peralatan dan Mesin Lainnya yang Dipelihara	7 Unit	11.580.000,00	Kab. Malang	PENDAPATAN ASLI DAERAH (PAD)	7.Memperkuat reformasi politik, hukum dan birokrasi, serta memperkuat pencegahan dan pemberantasan korupsi, narkoba, judi, dan penyeludupan.	PD 3. Meningkatkan tata kelola pemerintahan dan pelayanan publik yang bersih, efektif dan anti korupsi		BAGIAN TATA PEMERINTAHAN
		Terlaksananya Pemeliharaan Peralatan dan Mesin Lainnya	Jumlah Peralatan dan Mesin Lainnya yang Dipelihara	7 Unit	11.580.000,00	Kab. Malang	PENDAPATAN ASLI DAERAH (PAD)	7.Memperkuat reformasi politik, hukum dan birokrasi, serta memperkuat pencegahan dan pemberantasan korupsi, narkoba, judi, dan penyeludupan.	PD 3. Meningkatkan tata kelola pemerintahan dan pelayanan publik yang bersih, efektif dan anti korupsi		BAGIAN TATA PEMERINTAHAN
		Terlaksananya Pemeliharaan Peralatan dan Mesin Lainnya	Jumlah Peralatan dan Mesin Lainnya yang Dipelihara	7 Unit	11.580.000,00	Kab. Malang	PENDAPATAN ASLI DAERAH (PAD)	7.Memperkuat reformasi politik, hukum dan birokrasi, serta memperkuat pencegahan dan pemberantasan korupsi, narkoba, judi, dan penyeludupan.	PD 3. Meningkatkan tata kelola pemerintahan dan pelayanan publik yang bersih, efektif dan anti korupsi		BAGIAN TATA PEMERINTAHAN
		Terlaksananya Pemeliharaan Peralatan dan Mesin Lainnya	Jumlah Peralatan dan Mesin Lainnya yang Dipelihara	7 Unit	11.580.000,00	Kab. Malang	PENDAPATAN ASLI DAERAH (PAD)	7.Memperkuat reformasi politik, hukum dan birokrasi, serta memperkuat pencegahan dan pemberantasan korupsi, narkoba, judi, dan penyeludupan.	PD 3. Meningkatkan tata kelola pemerintahan dan pelayanan publik yang bersih, efektif dan anti korupsi		BAGIAN TATA PEMERINTAHAN
		Terlaksananya Pemeliharaan Peralatan dan Mesin Lainnya	Jumlah Peralatan dan Mesin Lainnya yang Dipelihara	7 Unit	11.580.000,00	Kab. Malang	PENDAPATAN ASLI DAERAH (PAD)	7.Memperkuat reformasi politik, hukum dan birokrasi, serta memperkuat pencegahan dan pemberantasan korupsi, narkoba, judi, dan penyeludupan.	PD 3. Meningkatkan tata kelola pemerintahan dan pelayanan publik yang bersih, efektif dan anti korupsi		BAGIAN TATA PEMERINTAHAN
		Terlaksananya Pemeliharaan Peralatan dan Mesin Lainnya	Jumlah Peralatan dan Mesin Lainnya yang Dipelihara	7 Unit	11.580.000,00	Kab. Malang	PENDAPATAN ASLI DAERAH (PAD)	7.Memperkuat reformasi politik, hukum dan birokrasi, serta memperkuat pencegahan dan pemberantasan korupsi, narkoba, judi, dan penyeludupan.	PD 3. Meningkatkan tata kelola pemerintahan dan pelayanan publik yang bersih, efektif dan anti korupsi		BAGIAN TATA PEMERINTAHAN

1	2	3	4	5	6	7	8	9	10	11	12
		Terlaksananya Pemeliharaan Peralatan dan Mesin Lainnya	Jumlah Peralatan dan Mesin Lainnya yang Dipelihara	7 Unit	11.580.000,00	Kab. Malang	PENDAPATAN ASLI DAERAH (PAD)	7.Memperkuat reformasi politik, hukum dan birokrasi, serta memperkuat pencegahan dan pemberantasan korupsi, narkoba, judi, dan penyeludupan.	PD 3. Meningkatkan tata kelola pemerintahan dan pelayanan publik yang bersih, efektif dan anti korupsi		BAGIAN TATA PEMERINTAHAN
		Terlaksananya Pemeliharaan Peralatan dan Mesin Lainnya	Jumlah Peralatan dan Mesin Lainnya yang Dipelihara	7 Unit	11.580.000,00	Kab. Malang	PENDAPATAN ASLI DAERAH (PAD)	7.Memperkuat reformasi politik, hukum dan birokrasi, serta memperkuat pencegahan dan pemberantasan korupsi, narkoba, judi, dan penyeludupan.	PD 3. Meningkatkan tata kelola pemerintahan dan pelayanan publik yang bersih, efektif dan anti korupsi		BAGIAN TATA PEMERINTAHAN
	4.01.01.2.09.0009	Pemeliharaan/Rehabilitasi Gedung Kantor dan Bangunan Lainnya			21.250.000,00						
		Terlaksananya Pemeliharaan/Rehabilitasi Gedung Kantor dan Bangunan Lainnya	Jumlah Gedung Kantor dan Bangunan Lainnya yang Dipelihara/Direhabilitasi	1 Unit	21.250.000,00	Kab. Malang	PENDAPATAN ASLI DAERAH (PAD)	7.Memperkuat reformasi politik, hukum dan birokrasi, serta memperkuat pencegahan dan pemberantasan korupsi, narkoba, judi, dan penyeludupan.	PD 3. Meningkatkan tata kelola pemerintahan dan pelayanan publik yang bersih, efektif dan anti korupsi		BAGIAN TATA PEMERINTAHAN
		Terlaksananya Pemeliharaan/Rehabilitasi Gedung Kantor dan Bangunan Lainnya	Jumlah Gedung Kantor dan Bangunan Lainnya yang Dipelihara/Direhabilitasi	1 Unit	21.250.000,00	Kab. Malang	PENDAPATAN ASLI DAERAH (PAD)	7.Memperkuat reformasi politik, hukum dan birokrasi, serta memperkuat pencegahan dan pemberantasan korupsi, narkoba, judi, dan penyeludupan.	PD 3. Meningkatkan tata kelola pemerintahan dan pelayanan publik yang bersih, efektif dan anti korupsi		BAGIAN TATA PEMERINTAHAN
		Terlaksananya Pemeliharaan/Rehabilitasi Gedung Kantor dan Bangunan Lainnya	Jumlah Gedung Kantor dan Bangunan Lainnya yang Dipelihara/Direhabilitasi	1 Unit	21.250.000,00	Kab. Malang	PENDAPATAN ASLI DAERAH (PAD)	7.Memperkuat reformasi politik, hukum dan birokrasi, serta memperkuat pencegahan dan pemberantasan korupsi, narkoba, judi, dan penyeludupan.	PD 3. Meningkatkan tata kelola pemerintahan dan pelayanan publik yang bersih, efektif dan anti korupsi		BAGIAN TATA PEMERINTAHAN
		Terlaksananya Pemeliharaan/Rehabilitasi Gedung Kantor dan Bangunan Lainnya	Jumlah Gedung Kantor dan Bangunan Lainnya yang Dipelihara/Direhabilitasi	1 Unit	21.250.000,00	Kab. Malang	PENDAPATAN ASLI DAERAH (PAD)	7.Memperkuat reformasi politik, hukum dan birokrasi, serta memperkuat pencegahan dan pemberantasan korupsi, narkoba, judi, dan penyeludupan.	PD 3. Meningkatkan tata kelola pemerintahan dan pelayanan publik yang bersih, efektif dan anti korupsi		BAGIAN TATA PEMERINTAHAN
		Tercapainya Kinerja PD Dalam Rangka Pemenuhan Tugas dan Fungsi Bagian Kerja Sama			***52.023.000,00***						
		-			252.792.000,00					Sekretariat Daerah	
			Jumlah Paket Pakaian Dinas beserta Atribut Kelengkapan	1 Paket	210.792.000,00						
	4.01.01.2.05.0002	Pengadaan Pakaian Dinas beserta Atribut Kelengkapannya			5.661.000,00						
		Tersedianya Pakaian Dinas beserta Atribut Kelengkapan	Jumlah Paket Pakaian Dinas beserta Atribut Kelengkapan	1 Paket	5.661.000,00	Kab. Malang	PENDAPATAN ASLI DAERAH (PAD)	7.Memperkuat reformasi politik, hukum dan birokrasi, serta memperkuat pencegahan dan pemberantasan korupsi, narkoba, judi, dan penyeludupan.	PD 3. Meningkatkan tata kelola pemerintahan dan pelayanan publik yang bersih, efektif dan anti korupsi		BAGIAN TATA PEMERINTAHAN
		-			2.945.844.680,00					Sekretariat Daerah	
			Jumlah Paket Bahan Logistik Kantor yang Disediakan	12 Paket	128.893.000,00						
	4.01.01.2.06.0004	Penyediaan Bahan Logistik Kantor			1.344.000,00						
		Tersedianya Bahan Logistik Kantor	Jumlah Paket Bahan Logistik Kantor yang Disediakan	1 Paket	1.344.000,00	Kab. Malang	PENDAPATAN ASLI DAERAH (PAD)	7.Memperkuat reformasi politik, hukum dan birokrasi, serta memperkuat pencegahan dan pemberantasan korupsi, narkoba, judi, dan penyeludupan.	PD 3. Meningkatkan tata kelola pemerintahan dan pelayanan publik yang bersih, efektif dan anti korupsi		BAGIAN TATA PEMERINTAHAN
		Tersedianya Bahan Logistik Kantor	Jumlah Paket Bahan Logistik Kantor yang Disediakan	1 Paket	1.344.000,00	Kab. Malang	PENDAPATAN ASLI DAERAH (PAD)	7.Memperkuat reformasi politik, hukum dan birokrasi, serta memperkuat pencegahan dan pemberantasan korupsi, narkoba, judi, dan penyeludupan.	PD 3. Meningkatkan tata kelola pemerintahan dan pelayanan publik yang bersih, efektif dan anti korupsi		BAGIAN TATA PEMERINTAHAN
		-			2.417.183.800,00					Sekretariat Daerah	
			Jumlah Gedung Kantor dan Bangunan Lainnya yang Dipelihara/Direhabilitasi	Unit	647.507.000,00						
			Jumlah Kendaraan Perorangan Dinas atau Kendaraan Dinas Jabatan yang Dipelihara dan dibayarkan Pajaknya	10 Unit	843.341.800,00						
			Jumlah Peralatan dan Mesin Lainnya yang Dipelihara	4 Unit	235.240.000,00						
	4.01.01.2.09.0001	Penyediaan Jasa Pemeliharaan, Biaya Pemeliharaan, dan Pajak Kendaraan Perorangan Dinas atau Kendaraan Dinas Jabatan			12.188.000,00						
		Tersedianya Jasa Pemeliharaan, Biaya Pemeliharaan dan Pajak Kendaraan Perorangan Dinas atau Kendaraan Dinas Jabatan	Jumlah Kendaraan Perorangan Dinas atau Kendaraan Dinas Jabatan yang Dipelihara dan dibayarkan Pajaknya	10 Unit	12.188.000,00	Kab. Malang	PENDAPATAN ASLI DAERAH (PAD)	7.Memperkuat reformasi politik, hukum dan birokrasi, serta memperkuat pencegahan dan pemberantasan korupsi, narkoba, judi, dan penyeludupan.	PD 3. Meningkatkan tata kelola pemerintahan dan pelayanan publik yang bersih, efektif dan anti korupsi		BAGIAN TATA PEMERINTAHAN

1	2	3	4	5	6	7	8	9	10	11	12
		Tersedianya Jasa Pemeliharaan, Biaya Pemeliharaan dan Pajak Kendaraan Perorangan Dinas atau Kendaraan Dinas Jabatan	Jumlah Kendaraan Perorangan Dinas atau Kendaraan Dinas Jabatan yang Dipelihara dan dibayarkan Pajaknya	10 Unit	12.188.000,00	Kab. Malang	PENDAPATAN ASLI DAERAH (PAD)	7.Memperkuat reformasi politik, hukum dan birokrasi, serta memperkuat pencegahan dan pemberantasan korupsi, narkoba, judi, dan penyeludupan.	PD 3. Meningkatkan tata kelola pemerintahan dan pelayanan publik yang bersih, efektif dan anti korupsi		BAGIAN TATA PEMERINTAHAN
		Tersedianya Jasa Pemeliharaan, Biaya Pemeliharaan dan Pajak Kendaraan Perorangan Dinas atau Kendaraan Dinas Jabatan	Jumlah Kendaraan Perorangan Dinas atau Kendaraan Dinas Jabatan yang Dipelihara dan dibayarkan Pajaknya	10 Unit	12.188.000,00	Kab. Malang	PENDAPATAN ASLI DAERAH (PAD)	7.Memperkuat reformasi politik, hukum dan birokrasi, serta memperkuat pencegahan dan pemberantasan korupsi, narkoba, judi, dan penyeludupan.	PD 3. Meningkatkan tata kelola pemerintahan dan pelayanan publik yang bersih, efektif dan anti korupsi		BAGIAN TATA PEMERINTAHAN
		Tersedianya Jasa Pemeliharaan, Biaya Pemeliharaan dan Pajak Kendaraan Perorangan Dinas atau Kendaraan Dinas Jabatan	Jumlah Kendaraan Perorangan Dinas atau Kendaraan Dinas Jabatan yang Dipelihara dan dibayarkan Pajaknya	10 Unit	12.188.000,00	Kab. Malang	PENDAPATAN ASLI DAERAH (PAD)	7.Memperkuat reformasi politik, hukum dan birokrasi, serta memperkuat pencegahan dan pemberantasan korupsi, narkoba, judi, dan penyeludupan.	PD 3. Meningkatkan tata kelola pemerintahan dan pelayanan publik yang bersih, efektif dan anti korupsi		BAGIAN TATA PEMERINTAHAN
		Tersedianya Jasa Pemeliharaan, Biaya Pemeliharaan dan Pajak Kendaraan Perorangan Dinas atau Kendaraan Dinas Jabatan	Jumlah Kendaraan Perorangan Dinas atau Kendaraan Dinas Jabatan yang Dipelihara dan dibayarkan Pajaknya	10 Unit	12.188.000,00	Kab. Malang	PENDAPATAN ASLI DAERAH (PAD)	7.Memperkuat reformasi politik, hukum dan birokrasi, serta memperkuat pencegahan dan pemberantasan korupsi, narkoba, judi, dan penyeludupan.	PD 3. Meningkatkan tata kelola pemerintahan dan pelayanan publik yang bersih, efektif dan anti korupsi		BAGIAN TATA PEMERINTAHAN
		Tersedianya Jasa Pemeliharaan, Biaya Pemeliharaan dan Pajak Kendaraan Perorangan Dinas atau Kendaraan Dinas Jabatan	Jumlah Kendaraan Perorangan Dinas atau Kendaraan Dinas Jabatan yang Dipelihara dan dibayarkan Pajaknya	10 Unit	12.188.000,00	Kab. Malang	PENDAPATAN ASLI DAERAH (PAD)	7.Memperkuat reformasi politik, hukum dan birokrasi, serta memperkuat pencegahan dan pemberantasan korupsi, narkoba, judi, dan penyeludupan.	PD 3. Meningkatkan tata kelola pemerintahan dan pelayanan publik yang bersih, efektif dan anti korupsi		BAGIAN TATA PEMERINTAHAN
		Tersedianya Jasa Pemeliharaan, Biaya Pemeliharaan dan Pajak Kendaraan Perorangan Dinas atau Kendaraan Dinas Jabatan	Jumlah Kendaraan Perorangan Dinas atau Kendaraan Dinas Jabatan yang Dipelihara dan dibayarkan Pajaknya	10 Unit	12.188.000,00	Kab. Malang	PENDAPATAN ASLI DAERAH (PAD)	7.Memperkuat reformasi politik, hukum dan birokrasi, serta memperkuat pencegahan dan pemberantasan korupsi, narkoba, judi, dan penyeludupan.	PD 3. Meningkatkan tata kelola pemerintahan dan pelayanan publik yang bersih, efektif dan anti korupsi		BAGIAN TATA PEMERINTAHAN
		Tersedianya Jasa Pemeliharaan, Biaya Pemeliharaan dan Pajak Kendaraan Perorangan Dinas atau Kendaraan Dinas Jabatan	Jumlah Kendaraan Perorangan Dinas atau Kendaraan Dinas Jabatan yang Dipelihara dan dibayarkan Pajaknya	10 Unit	12.188.000,00	Kab. Malang	PENDAPATAN ASLI DAERAH (PAD)	7.Memperkuat reformasi politik, hukum dan birokrasi, serta memperkuat pencegahan dan pemberantasan korupsi, narkoba, judi, dan penyeludupan.	PD 3. Meningkatkan tata kelola pemerintahan dan pelayanan publik yang bersih, efektif dan anti korupsi		BAGIAN TATA PEMERINTAHAN
		Tersedianya Jasa Pemeliharaan, Biaya Pemeliharaan dan Pajak Kendaraan Perorangan Dinas atau Kendaraan Dinas Jabatan	Jumlah Kendaraan Perorangan Dinas atau Kendaraan Dinas Jabatan yang Dipelihara dan dibayarkan Pajaknya	10 Unit	12.188.000,00	Kab. Malang	PENDAPATAN ASLI DAERAH (PAD)	7.Memperkuat reformasi politik, hukum dan birokrasi, serta memperkuat pencegahan dan pemberantasan korupsi, narkoba, judi, dan penyeludupan.	PD 3. Meningkatkan tata kelola pemerintahan dan pelayanan publik yang bersih, efektif dan anti korupsi		BAGIAN TATA PEMERINTAHAN
		Tersedianya Jasa Pemeliharaan, Biaya Pemeliharaan dan Pajak Kendaraan Perorangan Dinas atau Kendaraan Dinas Jabatan	Jumlah Kendaraan Perorangan Dinas atau Kendaraan Dinas Jabatan yang Dipelihara dan dibayarkan Pajaknya	10 Unit	12.188.000,00	Kab. Malang	PENDAPATAN ASLI DAERAH (PAD)	7.Memperkuat reformasi politik, hukum dan birokrasi, serta memperkuat pencegahan dan pemberantasan korupsi, narkoba, judi, dan penyeludupan.	PD 3. Meningkatkan tata kelola pemerintahan dan pelayanan publik yang bersih, efektif dan anti korupsi		BAGIAN TATA PEMERINTAHAN
		Tersedianya Jasa Pemeliharaan, Biaya Pemeliharaan dan Pajak Kendaraan Perorangan Dinas atau Kendaraan Dinas Jabatan	Jumlah Kendaraan Perorangan Dinas atau Kendaraan Dinas Jabatan yang Dipelihara dan dibayarkan Pajaknya	10 Unit	12.188.000,00	Kab. Malang	PENDAPATAN ASLI DAERAH (PAD)	7.Memperkuat reformasi politik, hukum dan birokrasi, serta memperkuat pencegahan dan pemberantasan korupsi, narkoba, judi, dan penyeludupan.	PD 3. Meningkatkan tata kelola pemerintahan dan pelayanan publik yang bersih, efektif dan anti korupsi		BAGIAN TATA PEMERINTAHAN
	4.01.01.2.09.0006	Pemeliharaan Peralatan dan Mesin Lainnya			11.580.000,00						
		Terlaksananya Pemeliharaan Peralatan dan Mesin Lainnya	Jumlah Peralatan dan Mesin Lainnya yang Dipelihara	7 Unit	11.580.000,00	Kab. Malang	PENDAPATAN ASLI DAERAH (PAD)	7.Memperkuat reformasi politik, hukum dan birokrasi, serta memperkuat pencegahan dan pemberantasan korupsi, narkoba, judi, dan penyeludupan.	PD 3. Meningkatkan tata kelola pemerintahan dan pelayanan publik yang bersih, efektif dan anti korupsi		BAGIAN TATA PEMERINTAHAN
		Terlaksananya Pemeliharaan Peralatan dan Mesin Lainnya	Jumlah Peralatan dan Mesin Lainnya yang Dipelihara	7 Unit	11.580.000,00	Kab. Malang	PENDAPATAN ASLI DAERAH (PAD)	7.Memperkuat reformasi politik, hukum dan birokrasi, serta memperkuat pencegahan dan pemberantasan korupsi, narkoba, judi, dan penyeludupan.	PD 3. Meningkatkan tata kelola pemerintahan dan pelayanan publik yang bersih, efektif dan anti korupsi		BAGIAN TATA PEMERINTAHAN
		Terlaksananya Pemeliharaan Peralatan dan Mesin Lainnya	Jumlah Peralatan dan Mesin Lainnya yang Dipelihara	7 Unit	11.580.000,00	Kab. Malang	PENDAPATAN ASLI DAERAH (PAD)	7.Memperkuat reformasi politik, hukum dan birokrasi, serta memperkuat pencegahan dan pemberantasan korupsi, narkoba, judi, dan penyeludupan.	PD 3. Meningkatkan tata kelola pemerintahan dan pelayanan publik yang bersih, efektif dan anti korupsi		BAGIAN TATA PEMERINTAHAN
		Terlaksananya Pemeliharaan Peralatan dan Mesin Lainnya	Jumlah Peralatan dan Mesin Lainnya yang Dipelihara	7 Unit	11.580.000,00	Kab. Malang	PENDAPATAN ASLI DAERAH (PAD)	7.Memperkuat reformasi politik, hukum dan birokrasi, serta memperkuat pencegahan dan pemberantasan korupsi, narkoba, judi, dan penyeludupan.	PD 3. Meningkatkan tata kelola pemerintahan dan pelayanan publik yang bersih, efektif dan anti korupsi		BAGIAN TATA PEMERINTAHAN
		Terlaksananya Pemeliharaan Peralatan dan Mesin Lainnya	Jumlah Peralatan dan Mesin Lainnya yang Dipelihara	7 Unit	11.580.000,00	Kab. Malang	PENDAPATAN ASLI DAERAH (PAD)	7.Memperkuat reformasi politik, hukum dan birokrasi, serta memperkuat pencegahan dan pemberantasan korupsi, narkoba, judi, dan penyeludupan.	PD 3. Meningkatkan tata kelola pemerintahan dan pelayanan publik yang bersih, efektif dan anti korupsi		BAGIAN TATA PEMERINTAHAN
		Terlaksananya Pemeliharaan Peralatan dan Mesin Lainnya	Jumlah Peralatan dan Mesin Lainnya yang Dipelihara	7 Unit	11.580.000,00	Kab. Malang	PENDAPATAN ASLI DAERAH (PAD)	7.Memperkuat reformasi politik, hukum dan birokrasi, serta memperkuat pencegahan dan pemberantasan korupsi, narkoba, judi, dan penyeludupan.	PD 3. Meningkatkan tata kelola pemerintahan dan pelayanan publik yang bersih, efektif dan anti korupsi		BAGIAN TATA PEMERINTAHAN

1	2	3	4	5	6	7	8	9	10	11	12
		Terlaksananya Pemeliharaan Peralatan dan Mesin Lainnya	Jumlah Peralatan dan Mesin Lainnya yang Dipelihara	7 Unit	11.580.000,00	Kab. Malang	PENDAPATAN ASLI DAERAH (PAD)	7.Memperkuat reformasi politik, hukum dan birokrasi, serta memperkuat pencegahan dan pemberantasan korupsi, narkoba, judi, dan penyeludupan.	PD 3. Meningkatkan tata kelola pemerintahan dan pelayanan publik yang bersih, efektif dan anti korupsi		BAGIAN TATA PEMERINTAHAN
		Terlaksananya Pemeliharaan Peralatan dan Mesin Lainnya	Jumlah Peralatan dan Mesin Lainnya yang Dipelihara	7 Unit	11.580.000,00	Kab. Malang	PENDAPATAN ASLI DAERAH (PAD)	7.Memperkuat reformasi politik, hukum dan birokrasi, serta memperkuat pencegahan dan pemberantasan korupsi, narkoba, judi, dan penyeludupan.	PD 3. Meningkatkan tata kelola pemerintahan dan pelayanan publik yang bersih, efektif dan anti korupsi		BAGIAN TATA PEMERINTAHAN
	4.01.01.2.09.0009	Pemeliharaan/Rehabilitasi Gedung Kantor dan Bangunan Lainnya			21.250.000,00						
		Terlaksananya Pemeliharaan/Rehabilitasi Gedung Kantor dan Bangunan Lainnya	Jumlah Gedung Kantor dan Bangunan Lainnya yang Dipelihara/Direhabilitasi	1 Unit	21.250.000,00	Kab. Malang	PENDAPATAN ASLI DAERAH (PAD)	7.Memperkuat reformasi politik, hukum dan birokrasi, serta memperkuat pencegahan dan pemberantasan korupsi, narkoba, judi, dan penyeludupan.	PD 3. Meningkatkan tata kelola pemerintahan dan pelayanan publik yang bersih, efektif dan anti korupsi		BAGIAN TATA PEMERINTAHAN
		Terlaksananya Pemeliharaan/Rehabilitasi Gedung Kantor dan Bangunan Lainnya	Jumlah Gedung Kantor dan Bangunan Lainnya yang Dipelihara/Direhabilitasi	1 Unit	21.250.000,00	Kab. Malang	PENDAPATAN ASLI DAERAH (PAD)	7.Memperkuat reformasi politik, hukum dan birokrasi, serta memperkuat pencegahan dan pemberantasan korupsi, narkoba, judi, dan penyeludupan.	PD 3. Meningkatkan tata kelola pemerintahan dan pelayanan publik yang bersih, efektif dan anti korupsi		BAGIAN TATA PEMERINTAHAN
		Terlaksananya Pemeliharaan/Rehabilitasi Gedung Kantor dan Bangunan Lainnya	Jumlah Gedung Kantor dan Bangunan Lainnya yang Dipelihara/Direhabilitasi	1 Unit	21.250.000,00	Kab. Malang	PENDAPATAN ASLI DAERAH (PAD)	7.Memperkuat reformasi politik, hukum dan birokrasi, serta memperkuat pencegahan dan pemberantasan korupsi, narkoba, judi, dan penyeludupan.	PD 3. Meningkatkan tata kelola pemerintahan dan pelayanan publik yang bersih, efektif dan anti korupsi		BAGIAN TATA PEMERINTAHAN
		Terlaksananya Pemeliharaan/Rehabilitasi Gedung Kantor dan Bangunan Lainnya	Jumlah Gedung Kantor dan Bangunan Lainnya yang Dipelihara/Direhabilitasi	1 Unit	21.250.000,00	Kab. Malang	PENDAPATAN ASLI DAERAH (PAD)	7.Memperkuat reformasi politik, hukum dan birokrasi, serta memperkuat pencegahan dan pemberantasan korupsi, narkoba, judi, dan penyeludupan.	PD 3. Meningkatkan tata kelola pemerintahan dan pelayanan publik yang bersih, efektif dan anti korupsi		BAGIAN TATA PEMERINTAHAN
		Tercapainya Kinerja PD Dalam Rangka Pemenuhan Tugas dan Fungsi Bagian Kesejahteraan Rakyat			***52.023.000,00***						
		-			252.792.000,00					Sekretariat Daerah	
			Jumlah Paket Pakaian Dinas beserta Atribut Kelengkapan	1 Paket	210.792.000,00						
	4.01.01.2.05.0002	Pengadaan Pakaian Dinas beserta Atribut Kelengkapannya			5.661.000,00						
		Tersedianya Pakaian Dinas beserta Atribut Kelengkapan	Jumlah Paket Pakaian Dinas beserta Atribut Kelengkapan	1 Paket	5.661.000,00	Kab. Malang	PENDAPATAN ASLI DAERAH (PAD)	7.Memperkuat reformasi politik, hukum dan birokrasi, serta memperkuat pencegahan dan pemberantasan korupsi, narkoba, judi, dan penyeludupan.	PD 3. Meningkatkan tata kelola pemerintahan dan pelayanan publik yang bersih, efektif dan anti korupsi		BAGIAN TATA PEMERINTAHAN
		-			2.945.844.680,00					Sekretariat Daerah	
			Jumlah Paket Bahan Logistik Kantor yang Disediakan	1 Paket	128.893.000,00						
	4.01.01.2.06.0004	Penyediaan Bahan Logistik Kantor			1.344.000,00						
		Tersedianya Bahan Logistik Kantor	Jumlah Paket Bahan Logistik Kantor yang Disediakan	1 Paket	1.344.000,00	Kab. Malang	PENDAPATAN ASLI DAERAH (PAD)	7.Memperkuat reformasi politik, hukum dan birokrasi, serta memperkuat pencegahan dan pemberantasan korupsi, narkoba, judi, dan penyeludupan.	PD 3. Meningkatkan tata kelola pemerintahan dan pelayanan publik yang bersih, efektif dan anti korupsi		BAGIAN TATA PEMERINTAHAN
		Tersedianya Bahan Logistik Kantor	Jumlah Paket Bahan Logistik Kantor yang Disediakan	1 Paket	1.344.000,00	Kab. Malang	PENDAPATAN ASLI DAERAH (PAD)	7.Memperkuat reformasi politik, hukum dan birokrasi, serta memperkuat pencegahan dan pemberantasan korupsi, narkoba, judi, dan penyeludupan.	PD 3. Meningkatkan tata kelola pemerintahan dan pelayanan publik yang bersih, efektif dan anti korupsi		BAGIAN TATA PEMERINTAHAN
		-			2.417.183.800,00					Sekretariat Daerah	
			Jumlah Gedung Kantor dan Bangunan Lainnya yang Dipelihara/Direhabilitasi	Unit	647.507.000,00						
			Jumlah Kendaraan Perorangan Dinas atau Kendaraan Dinas Jabatan yang Dipelihara dan dibayarkan Pajaknya	114 Unit	843.341.800,00						
			Jumlah Peralatan dan Mesin Lainnya yang Dipelihara	4 Unit	235.240.000,00						
	4.01.01.2.09.0001	Penyediaan Jasa Pemeliharaan, Biaya Pemeliharaan, dan Pajak Kendaraan Perorangan Dinas atau Kendaraan Dinas Jabatan			12.188.000,00						
		Tersedianya Jasa Pemeliharaan, Biaya Pemeliharaan dan Pajak Kendaraan Perorangan Dinas atau Kendaraan Dinas Jabatan	Jumlah Kendaraan Perorangan Dinas atau Kendaraan Dinas Jabatan yang Dipelihara dan dibayarkan Pajaknya	10 Unit	12.188.000,00	Kab. Malang	PENDAPATAN ASLI DAERAH (PAD)	7.Memperkuat reformasi politik, hukum dan birokrasi, serta memperkuat pencegahan dan pemberantasan korupsi, narkoba, judi, dan penyeludupan.	PD 3. Meningkatkan tata kelola pemerintahan dan pelayanan publik yang bersih, efektif dan anti korupsi		BAGIAN TATA PEMERINTAHAN

1	2	3	4	5	6	7	8	9	10	11	12
		Tersedianya Jasa Pemeliharaan, Biaya Pemeliharaan dan Pajak Kendaraan Perorangan Dinas atau Kendaraan Dinas Jabatan	Jumlah Kendaraan Perorangan Dinas atau Kendaraan Dinas Jabatan yang Dipelihara dan dibayarkan Pajaknya	10 Unit	12.188.000,00	Kab. Malang	PENDAPATAN ASLI DAERAH (PAD)	7.Memperkuat reformasi politik, hukum dan birokrasi, serta memperkuat pencegahan dan pemberantasan korupsi, narkoba, judi, dan penyeludupan.	PD 3. Meningkatkan tata kelola pemerintahan dan pelayanan publik yang bersih, efektif dan anti korupsi		BAGIAN TATA PEMERINTAHAN
		Tersedianya Jasa Pemeliharaan, Biaya Pemeliharaan dan Pajak Kendaraan Perorangan Dinas atau Kendaraan Dinas Jabatan	Jumlah Kendaraan Perorangan Dinas atau Kendaraan Dinas Jabatan yang Dipelihara dan dibayarkan Pajaknya	10 Unit	12.188.000,00	Kab. Malang	PENDAPATAN ASLI DAERAH (PAD)	7.Memperkuat reformasi politik, hukum dan birokrasi, serta memperkuat pencegahan dan pemberantasan korupsi, narkoba, judi, dan penyeludupan.	PD 3. Meningkatkan tata kelola pemerintahan dan pelayanan publik yang bersih, efektif dan anti korupsi		BAGIAN TATA PEMERINTAHAN
		Tersedianya Jasa Pemeliharaan, Biaya Pemeliharaan dan Pajak Kendaraan Perorangan Dinas atau Kendaraan Dinas Jabatan	Jumlah Kendaraan Perorangan Dinas atau Kendaraan Dinas Jabatan yang Dipelihara dan dibayarkan Pajaknya	10 Unit	12.188.000,00	Kab. Malang	PENDAPATAN ASLI DAERAH (PAD)	7.Memperkuat reformasi politik, hukum dan birokrasi, serta memperkuat pencegahan dan pemberantasan korupsi, narkoba, judi, dan penyeludupan.	PD 3. Meningkatkan tata kelola pemerintahan dan pelayanan publik yang bersih, efektif dan anti korupsi		BAGIAN TATA PEMERINTAHAN
		Tersedianya Jasa Pemeliharaan, Biaya Pemeliharaan dan Pajak Kendaraan Perorangan Dinas atau Kendaraan Dinas Jabatan	Jumlah Kendaraan Perorangan Dinas atau Kendaraan Dinas Jabatan yang Dipelihara dan dibayarkan Pajaknya	10 Unit	12.188.000,00	Kab. Malang	PENDAPATAN ASLI DAERAH (PAD)	7.Memperkuat reformasi politik, hukum dan birokrasi, serta memperkuat pencegahan dan pemberantasan korupsi, narkoba, judi, dan penyeludupan.	PD 3. Meningkatkan tata kelola pemerintahan dan pelayanan publik yang bersih, efektif dan anti korupsi		BAGIAN TATA PEMERINTAHAN
		Tersedianya Jasa Pemeliharaan, Biaya Pemeliharaan dan Pajak Kendaraan Perorangan Dinas atau Kendaraan Dinas Jabatan	Jumlah Kendaraan Perorangan Dinas atau Kendaraan Dinas Jabatan yang Dipelihara dan dibayarkan Pajaknya	10 Unit	12.188.000,00	Kab. Malang	PENDAPATAN ASLI DAERAH (PAD)	7.Memperkuat reformasi politik, hukum dan birokrasi, serta memperkuat pencegahan dan pemberantasan korupsi, narkoba, judi, dan penyeludupan.	PD 3. Meningkatkan tata kelola pemerintahan dan pelayanan publik yang bersih, efektif dan anti korupsi		BAGIAN TATA PEMERINTAHAN
		Tersedianya Jasa Pemeliharaan, Biaya Pemeliharaan dan Pajak Kendaraan Perorangan Dinas atau Kendaraan Dinas Jabatan	Jumlah Kendaraan Perorangan Dinas atau Kendaraan Dinas Jabatan yang Dipelihara dan dibayarkan Pajaknya	10 Unit	12.188.000,00	Kab. Malang	PENDAPATAN ASLI DAERAH (PAD)	7.Memperkuat reformasi politik, hukum dan birokrasi, serta memperkuat pencegahan dan pemberantasan korupsi, narkoba, judi, dan penyeludupan.	PD 3. Meningkatkan tata kelola pemerintahan dan pelayanan publik yang bersih, efektif dan anti korupsi		BAGIAN TATA PEMERINTAHAN
		Tersedianya Jasa Pemeliharaan, Biaya Pemeliharaan dan Pajak Kendaraan Perorangan Dinas atau Kendaraan Dinas Jabatan	Jumlah Kendaraan Perorangan Dinas atau Kendaraan Dinas Jabatan yang Dipelihara dan dibayarkan Pajaknya	10 Unit	12.188.000,00	Kab. Malang	PENDAPATAN ASLI DAERAH (PAD)	7.Memperkuat reformasi politik, hukum dan birokrasi, serta memperkuat pencegahan dan pemberantasan korupsi, narkoba, judi, dan penyeludupan.	PD 3. Meningkatkan tata kelola pemerintahan dan pelayanan publik yang bersih, efektif dan anti korupsi		BAGIAN TATA PEMERINTAHAN
		Tersedianya Jasa Pemeliharaan, Biaya Pemeliharaan dan Pajak Kendaraan Perorangan Dinas atau Kendaraan Dinas Jabatan	Jumlah Kendaraan Perorangan Dinas atau Kendaraan Dinas Jabatan yang Dipelihara dan dibayarkan Pajaknya	10 Unit	12.188.000,00	Kab. Malang	PENDAPATAN ASLI DAERAH (PAD)	7.Memperkuat reformasi politik, hukum dan birokrasi, serta memperkuat pencegahan dan pemberantasan korupsi, narkoba, judi, dan penyeludupan.	PD 3. Meningkatkan tata kelola pemerintahan dan pelayanan publik yang bersih, efektif dan anti korupsi		BAGIAN TATA PEMERINTAHAN
		Tersedianya Jasa Pemeliharaan, Biaya Pemeliharaan dan Pajak Kendaraan Perorangan Dinas atau Kendaraan Dinas Jabatan	Jumlah Kendaraan Perorangan Dinas atau Kendaraan Dinas Jabatan yang Dipelihara dan dibayarkan Pajaknya	10 Unit	12.188.000,00	Kab. Malang	PENDAPATAN ASLI DAERAH (PAD)	7.Memperkuat reformasi politik, hukum dan birokrasi, serta memperkuat pencegahan dan pemberantasan korupsi, narkoba, judi, dan penyeludupan.	PD 3. Meningkatkan tata kelola pemerintahan dan pelayanan publik yang bersih, efektif dan anti korupsi		BAGIAN TATA PEMERINTAHAN
		Tersedianya Jasa Pemeliharaan, Biaya Pemeliharaan dan Pajak Kendaraan Perorangan Dinas atau Kendaraan Dinas Jabatan	Jumlah Kendaraan Perorangan Dinas atau Kendaraan Dinas Jabatan yang Dipelihara dan dibayarkan Pajaknya	10 Unit	12.188.000,00	Kab. Malang	PENDAPATAN ASLI DAERAH (PAD)	7.Memperkuat reformasi politik, hukum dan birokrasi, serta memperkuat pencegahan dan pemberantasan korupsi, narkoba, judi, dan penyeludupan.	PD 3. Meningkatkan tata kelola pemerintahan dan pelayanan publik yang bersih, efektif dan anti korupsi		BAGIAN TATA PEMERINTAHAN
	4.01.01.2.09.0006	Pemeliharaan Peralatan dan Mesin Lainnya			11.580.000,00						
		Terlaksananya Pemeliharaan Peralatan dan Mesin Lainnya	Jumlah Peralatan dan Mesin Lainnya yang Dipelihara	7 Unit	11.580.000,00	Kab. Malang	PENDAPATAN ASLI DAERAH (PAD)	7.Memperkuat reformasi politik, hukum dan birokrasi, serta memperkuat pencegahan dan pemberantasan korupsi, narkoba, judi, dan penyeludupan.	PD 3. Meningkatkan tata kelola pemerintahan dan pelayanan publik yang bersih, efektif dan anti korupsi		BAGIAN TATA PEMERINTAHAN
		Terlaksananya Pemeliharaan Peralatan dan Mesin Lainnya	Jumlah Peralatan dan Mesin Lainnya yang Dipelihara	7 Unit	11.580.000,00	Kab. Malang	PENDAPATAN ASLI DAERAH (PAD)	7.Memperkuat reformasi politik, hukum dan birokrasi, serta memperkuat pencegahan dan pemberantasan korupsi, narkoba, judi, dan penyeludupan.	PD 3. Meningkatkan tata kelola pemerintahan dan pelayanan publik yang bersih, efektif dan anti korupsi		BAGIAN TATA PEMERINTAHAN
		Terlaksananya Pemeliharaan Peralatan dan Mesin Lainnya	Jumlah Peralatan dan Mesin Lainnya yang Dipelihara	7 Unit	11.580.000,00	Kab. Malang	PENDAPATAN ASLI DAERAH (PAD)	7.Memperkuat reformasi politik, hukum dan birokrasi, serta memperkuat pencegahan dan pemberantasan korupsi, narkoba, judi, dan penyeludupan.	PD 3. Meningkatkan tata kelola pemerintahan dan pelayanan publik yang bersih, efektif dan anti korupsi		BAGIAN TATA PEMERINTAHAN
		Terlaksananya Pemeliharaan Peralatan dan Mesin Lainnya	Jumlah Peralatan dan Mesin Lainnya yang Dipelihara	7 Unit	11.580.000,00	Kab. Malang	PENDAPATAN ASLI DAERAH (PAD)	7.Memperkuat reformasi politik, hukum dan birokrasi, serta memperkuat pencegahan dan pemberantasan korupsi, narkoba, judi, dan penyeludupan.	PD 3. Meningkatkan tata kelola pemerintahan dan pelayanan publik yang bersih, efektif dan anti korupsi		BAGIAN TATA PEMERINTAHAN
		Terlaksananya Pemeliharaan Peralatan dan Mesin Lainnya	Jumlah Peralatan dan Mesin Lainnya yang Dipelihara	7 Unit	11.580.000,00	Kab. Malang	PENDAPATAN ASLI DAERAH (PAD)	7.Memperkuat reformasi politik, hukum dan birokrasi, serta memperkuat pencegahan dan pemberantasan korupsi, narkoba, judi, dan penyeludupan.	PD 3. Meningkatkan tata kelola pemerintahan dan pelayanan publik yang bersih, efektif dan anti korupsi		BAGIAN TATA PEMERINTAHAN
		Terlaksananya Pemeliharaan Peralatan dan Mesin Lainnya	Jumlah Peralatan dan Mesin Lainnya yang Dipelihara	7 Unit	11.580.000,00	Kab. Malang	PENDAPATAN ASLI DAERAH (PAD)	7.Memperkuat reformasi politik, hukum dan birokrasi, serta memperkuat pencegahan dan pemberantasan korupsi, narkoba, judi, dan penyeludupan.	PD 3. Meningkatkan tata kelola pemerintahan dan pelayanan publik yang bersih, efektif dan anti korupsi		BAGIAN TATA PEMERINTAHAN

1	2	3	4	5	6	7	8	9	10	11	12
		Terlaksananya Pemeliharaan Peralatan dan Mesin Lainnya	Jumlah Peralatan dan Mesin Lainnya yang Dipelihara	7 Unit	11.580.000,00	Kab. Malang	PENDAPATAN ASLI DAERAH (PAD)	7.Memperkuat reformasi politik, hukum dan birokrasi, serta memperkuat pencegahan dan pemberantasan korupsi, narkoba, judi, dan penyeludupan.	PD 3. Meningkatkan tata kelola pemerintahan dan pelayanan publik yang bersih, efektif dan anti korupsi		BAGIAN TATA PEMERINTAHAN
		Terlaksananya Pemeliharaan Peralatan dan Mesin Lainnya	Jumlah Peralatan dan Mesin Lainnya yang Dipelihara	7 Unit	11.580.000,00	Kab. Malang	PENDAPATAN ASLI DAERAH (PAD)	7.Memperkuat reformasi politik, hukum dan birokrasi, serta memperkuat pencegahan dan pemberantasan korupsi, narkoba, judi, dan penyeludupan.	PD 3. Meningkatkan tata kelola pemerintahan dan pelayanan publik yang bersih, efektif dan anti korupsi		BAGIAN TATA PEMERINTAHAN
	4.01.01.2.09.0009	Pemeliharaan/Rehabilitasi Gedung Kantor dan Bangunan Lainnya			21.250.000,00						
		Terlaksananya Pemeliharaan/Rehabilitasi Gedung Kantor dan Bangunan Lainnya	Jumlah Gedung Kantor dan Bangunan Lainnya yang Dipelihara/Direhabilitasi	1 Unit	21.250.000,00	Kab. Malang	PENDAPATAN ASLI DAERAH (PAD)	7.Memperkuat reformasi politik, hukum dan birokrasi, serta memperkuat pencegahan dan pemberantasan korupsi, narkoba, judi, dan penyeludupan.	PD 3. Meningkatkan tata kelola pemerintahan dan pelayanan publik yang bersih, efektif dan anti korupsi		BAGIAN TATA PEMERINTAHAN
		Terlaksananya Pemeliharaan/Rehabilitasi Gedung Kantor dan Bangunan Lainnya	Jumlah Gedung Kantor dan Bangunan Lainnya yang Dipelihara/Direhabilitasi	1 Unit	21.250.000,00	Kab. Malang	PENDAPATAN ASLI DAERAH (PAD)	7.Memperkuat reformasi politik, hukum dan birokrasi, serta memperkuat pencegahan dan pemberantasan korupsi, narkoba, judi, dan penyeludupan.	PD 3. Meningkatkan tata kelola pemerintahan dan pelayanan publik yang bersih, efektif dan anti korupsi		BAGIAN TATA PEMERINTAHAN
		Terlaksananya Pemeliharaan/Rehabilitasi Gedung Kantor dan Bangunan Lainnya	Jumlah Gedung Kantor dan Bangunan Lainnya yang Dipelihara/Direhabilitasi	1 Unit	21.250.000,00	Kab. Malang	PENDAPATAN ASLI DAERAH (PAD)	7.Memperkuat reformasi politik, hukum dan birokrasi, serta memperkuat pencegahan dan pemberantasan korupsi, narkoba, judi, dan penyeludupan.	PD 3. Meningkatkan tata kelola pemerintahan dan pelayanan publik yang bersih, efektif dan anti korupsi		BAGIAN TATA PEMERINTAHAN
		Terlaksananya Pemeliharaan/Rehabilitasi Gedung Kantor dan Bangunan Lainnya	Jumlah Gedung Kantor dan Bangunan Lainnya yang Dipelihara/Direhabilitasi	1 Unit	21.250.000,00	Kab. Malang	PENDAPATAN ASLI DAERAH (PAD)	7.Memperkuat reformasi politik, hukum dan birokrasi, serta memperkuat pencegahan dan pemberantasan korupsi, narkoba, judi, dan penyeludupan.	PD 3. Meningkatkan tata kelola pemerintahan dan pelayanan publik yang bersih, efektif dan anti korupsi		BAGIAN TATA PEMERINTAHAN
		Tercapainya Kinerja PD Dalam Rangka Pemenuhan Tugas dan Fungsi Bagian Organisasi			***52.023.000,00***						
		-			252.792.000,00					Sekretariat Daerah	
			Jumlah Paket Pakaian Dinas beserta Atribut Kelengkapan	1 Paket	210.792.000,00						
	4.01.01.2.05.0002	Pengadaan Pakaian Dinas beserta Atribut Kelengkapannya			5.661.000,00						
		Tersedianya Pakaian Dinas beserta Atribut Kelengkapan	Jumlah Paket Pakaian Dinas beserta Atribut Kelengkapan	1 Paket	5.661.000,00	Kab. Malang	PENDAPATAN ASLI DAERAH (PAD)	7.Memperkuat reformasi politik, hukum dan birokrasi, serta memperkuat pencegahan dan pemberantasan korupsi, narkoba, judi, dan penyeludupan.	PD 3. Meningkatkan tata kelola pemerintahan dan pelayanan publik yang bersih, efektif dan anti korupsi		BAGIAN TATA PEMERINTAHAN
		-			2.945.844.680,00					Sekretariat Daerah	
			Jumlah Paket Bahan Logistik Kantor yang Disediakan	12 Paket	128.893.000,00						
	4.01.01.2.06.0004	Penyediaan Bahan Logistik Kantor			1.344.000,00						
		Tersedianya Bahan Logistik Kantor	Jumlah Paket Bahan Logistik Kantor yang Disediakan	1 Paket	1.344.000,00	Kab. Malang	PENDAPATAN ASLI DAERAH (PAD)	7.Memperkuat reformasi politik, hukum dan birokrasi, serta memperkuat pencegahan dan pemberantasan korupsi, narkoba, judi, dan penyeludupan.	PD 3. Meningkatkan tata kelola pemerintahan dan pelayanan publik yang bersih, efektif dan anti korupsi		BAGIAN TATA PEMERINTAHAN
		Tersedianya Bahan Logistik Kantor	Jumlah Paket Bahan Logistik Kantor yang Disediakan	1 Paket	1.344.000,00	Kab. Malang	PENDAPATAN ASLI DAERAH (PAD)	7.Memperkuat reformasi politik, hukum dan birokrasi, serta memperkuat pencegahan dan pemberantasan korupsi, narkoba, judi, dan penyeludupan.	PD 3. Meningkatkan tata kelola pemerintahan dan pelayanan publik yang bersih, efektif dan anti korupsi		BAGIAN TATA PEMERINTAHAN
		-			2.417.183.800,00					Sekretariat Daerah	
			Jumlah Gedung Kantor dan Bangunan Lainnya yang Dipelihara/Direhabilitasi	Unit	647.507.000,00						
			Jumlah Kendaraan Perorangan Dinas atau Kendaraan Dinas Jabatan yang Dipelihara dan dibayarkan Pajaknya	8 Unit	843.341.800,00						
			Jumlah Peralatan dan Mesin Lainnya yang Dipelihara	3 Unit	235.240.000,00						
	4.01.01.2.09.0001	Penyediaan Jasa Pemeliharaan, Biaya Pemeliharaan, dan Pajak Kendaraan Perorangan Dinas atau Kendaraan Dinas Jabatan			12.188.000,00						
		Tersedianya Jasa Pemeliharaan, Biaya Pemeliharaan dan Pajak Kendaraan Perorangan Dinas atau Kendaraan Dinas Jabatan	Jumlah Kendaraan Perorangan Dinas atau Kendaraan Dinas Jabatan yang Dipelihara dan dibayarkan Pajaknya	10 Unit	12.188.000,00	Kab. Malang	PENDAPATAN ASLI DAERAH (PAD)	7.Memperkuat reformasi politik, hukum dan birokrasi, serta memperkuat pencegahan dan pemberantasan korupsi, narkoba, judi, dan penyeludupan.	PD 3. Meningkatkan tata kelola pemerintahan dan pelayanan publik yang bersih, efektif dan anti korupsi		BAGIAN TATA PEMERINTAHAN

1	2	3	4	5	6	7	8	9	10	11	12
		Tersedianya Jasa Pemeliharaan, Biaya Pemeliharaan dan Pajak Kendaraan Perorangan Dinas atau Kendaraan Dinas Jabatan	Jumlah Kendaraan Perorangan Dinas atau Kendaraan Dinas Jabatan yang Dipelihara dan dibayarkan Pajaknya	10 Unit	12.188.000,00	Kab. Malang	PENDAPATAN ASLI DAERAH (PAD)	7.Memperkuat reformasi politik, hukum dan birokrasi, serta memperkuat pencegahan dan pemberantasan korupsi, narkoba, judi, dan penyeludupan.	PD 3. Meningkatkan tata kelola pemerintahan dan pelayanan publik yang bersih, efektif dan anti korupsi		BAGIAN TATA PEMERINTAHAN
		Tersedianya Jasa Pemeliharaan, Biaya Pemeliharaan dan Pajak Kendaraan Perorangan Dinas atau Kendaraan Dinas Jabatan	Jumlah Kendaraan Perorangan Dinas atau Kendaraan Dinas Jabatan yang Dipelihara dan dibayarkan Pajaknya	10 Unit	12.188.000,00	Kab. Malang	PENDAPATAN ASLI DAERAH (PAD)	7.Memperkuat reformasi politik, hukum dan birokrasi, serta memperkuat pencegahan dan pemberantasan korupsi, narkoba, judi, dan penyeludupan.	PD 3. Meningkatkan tata kelola pemerintahan dan pelayanan publik yang bersih, efektif dan anti korupsi		BAGIAN TATA PEMERINTAHAN
		Tersedianya Jasa Pemeliharaan, Biaya Pemeliharaan dan Pajak Kendaraan Perorangan Dinas atau Kendaraan Dinas Jabatan	Jumlah Kendaraan Perorangan Dinas atau Kendaraan Dinas Jabatan yang Dipelihara dan dibayarkan Pajaknya	10 Unit	12.188.000,00	Kab. Malang	PENDAPATAN ASLI DAERAH (PAD)	7.Memperkuat reformasi politik, hukum dan birokrasi, serta memperkuat pencegahan dan pemberantasan korupsi, narkoba, judi, dan penyeludupan.	PD 3. Meningkatkan tata kelola pemerintahan dan pelayanan publik yang bersih, efektif dan anti korupsi		BAGIAN TATA PEMERINTAHAN
		Tersedianya Jasa Pemeliharaan, Biaya Pemeliharaan dan Pajak Kendaraan Perorangan Dinas atau Kendaraan Dinas Jabatan	Jumlah Kendaraan Perorangan Dinas atau Kendaraan Dinas Jabatan yang Dipelihara dan dibayarkan Pajaknya	10 Unit	12.188.000,00	Kab. Malang	PENDAPATAN ASLI DAERAH (PAD)	7.Memperkuat reformasi politik, hukum dan birokrasi, serta memperkuat pencegahan dan pemberantasan korupsi, narkoba, judi, dan penyeludupan.	PD 3. Meningkatkan tata kelola pemerintahan dan pelayanan publik yang bersih, efektif dan anti korupsi		BAGIAN TATA PEMERINTAHAN
		Tersedianya Jasa Pemeliharaan, Biaya Pemeliharaan dan Pajak Kendaraan Perorangan Dinas atau Kendaraan Dinas Jabatan	Jumlah Kendaraan Perorangan Dinas atau Kendaraan Dinas Jabatan yang Dipelihara dan dibayarkan Pajaknya	10 Unit	12.188.000,00	Kab. Malang	PENDAPATAN ASLI DAERAH (PAD)	7.Memperkuat reformasi politik, hukum dan birokrasi, serta memperkuat pencegahan dan pemberantasan korupsi, narkoba, judi, dan penyeludupan.	PD 3. Meningkatkan tata kelola pemerintahan dan pelayanan publik yang bersih, efektif dan anti korupsi		BAGIAN TATA PEMERINTAHAN
		Tersedianya Jasa Pemeliharaan, Biaya Pemeliharaan dan Pajak Kendaraan Perorangan Dinas atau Kendaraan Dinas Jabatan	Jumlah Kendaraan Perorangan Dinas atau Kendaraan Dinas Jabatan yang Dipelihara dan dibayarkan Pajaknya	10 Unit	12.188.000,00	Kab. Malang	PENDAPATAN ASLI DAERAH (PAD)	7.Memperkuat reformasi politik, hukum dan birokrasi, serta memperkuat pencegahan dan pemberantasan korupsi, narkoba, judi, dan penyeludupan.	PD 3. Meningkatkan tata kelola pemerintahan dan pelayanan publik yang bersih, efektif dan anti korupsi		BAGIAN TATA PEMERINTAHAN
		Tersedianya Jasa Pemeliharaan, Biaya Pemeliharaan dan Pajak Kendaraan Perorangan Dinas atau Kendaraan Dinas Jabatan	Jumlah Kendaraan Perorangan Dinas atau Kendaraan Dinas Jabatan yang Dipelihara dan dibayarkan Pajaknya	10 Unit	12.188.000,00	Kab. Malang	PENDAPATAN ASLI DAERAH (PAD)	7.Memperkuat reformasi politik, hukum dan birokrasi, serta memperkuat pencegahan dan pemberantasan korupsi, narkoba, judi, dan penyeludupan.	PD 3. Meningkatkan tata kelola pemerintahan dan pelayanan publik yang bersih, efektif dan anti korupsi		BAGIAN TATA PEMERINTAHAN
		Tersedianya Jasa Pemeliharaan, Biaya Pemeliharaan dan Pajak Kendaraan Perorangan Dinas atau Kendaraan Dinas Jabatan	Jumlah Kendaraan Perorangan Dinas atau Kendaraan Dinas Jabatan yang Dipelihara dan dibayarkan Pajaknya	10 Unit	12.188.000,00	Kab. Malang	PENDAPATAN ASLI DAERAH (PAD)	7.Memperkuat reformasi politik, hukum dan birokrasi, serta memperkuat pencegahan dan pemberantasan korupsi, narkoba, judi, dan penyeludupan.	PD 3. Meningkatkan tata kelola pemerintahan dan pelayanan publik yang bersih, efektif dan anti korupsi		BAGIAN TATA PEMERINTAHAN
		Tersedianya Jasa Pemeliharaan, Biaya Pemeliharaan dan Pajak Kendaraan Perorangan Dinas atau Kendaraan Dinas Jabatan	Jumlah Kendaraan Perorangan Dinas atau Kendaraan Dinas Jabatan yang Dipelihara dan dibayarkan Pajaknya	10 Unit	12.188.000,00	Kab. Malang	PENDAPATAN ASLI DAERAH (PAD)	7.Memperkuat reformasi politik, hukum dan birokrasi, serta memperkuat pencegahan dan pemberantasan korupsi, narkoba, judi, dan penyeludupan.	PD 3. Meningkatkan tata kelola pemerintahan dan pelayanan publik yang bersih, efektif dan anti korupsi		BAGIAN TATA PEMERINTAHAN
		Tersedianya Jasa Pemeliharaan, Biaya Pemeliharaan dan Pajak Kendaraan Perorangan Dinas atau Kendaraan Dinas Jabatan	Jumlah Kendaraan Perorangan Dinas atau Kendaraan Dinas Jabatan yang Dipelihara dan dibayarkan Pajaknya	10 Unit	12.188.000,00	Kab. Malang	PENDAPATAN ASLI DAERAH (PAD)	7.Memperkuat reformasi politik, hukum dan birokrasi, serta memperkuat pencegahan dan pemberantasan korupsi, narkoba, judi, dan penyeludupan.	PD 3. Meningkatkan tata kelola pemerintahan dan pelayanan publik yang bersih, efektif dan anti korupsi		BAGIAN TATA PEMERINTAHAN
	4.01.01.2.09.0006	Pemeliharaan Peralatan dan Mesin Lainnya			11.580.000,00						
		Terlaksananya Pemeliharaan Peralatan dan Mesin Lainnya	Jumlah Peralatan dan Mesin Lainnya yang Dipelihara	7 Unit	11.580.000,00	Kab. Malang	PENDAPATAN ASLI DAERAH (PAD)	7.Memperkuat reformasi politik, hukum dan birokrasi, serta memperkuat pencegahan dan pemberantasan korupsi, narkoba, judi, dan penyeludupan.	PD 3. Meningkatkan tata kelola pemerintahan dan pelayanan publik yang bersih, efektif dan anti korupsi		BAGIAN TATA PEMERINTAHAN
		Terlaksananya Pemeliharaan Peralatan dan Mesin Lainnya	Jumlah Peralatan dan Mesin Lainnya yang Dipelihara	7 Unit	11.580.000,00	Kab. Malang	PENDAPATAN ASLI DAERAH (PAD)	7.Memperkuat reformasi politik, hukum dan birokrasi, serta memperkuat pencegahan dan pemberantasan korupsi, narkoba, judi, dan penyeludupan.	PD 3. Meningkatkan tata kelola pemerintahan dan pelayanan publik yang bersih, efektif dan anti korupsi		BAGIAN TATA PEMERINTAHAN
		Terlaksananya Pemeliharaan Peralatan dan Mesin Lainnya	Jumlah Peralatan dan Mesin Lainnya yang Dipelihara	7 Unit	11.580.000,00	Kab. Malang	PENDAPATAN ASLI DAERAH (PAD)	7.Memperkuat reformasi politik, hukum dan birokrasi, serta memperkuat pencegahan dan pemberantasan korupsi, narkoba, judi, dan penyeludupan.	PD 3. Meningkatkan tata kelola pemerintahan dan pelayanan publik yang bersih, efektif dan anti korupsi		BAGIAN TATA PEMERINTAHAN
		Terlaksananya Pemeliharaan Peralatan dan Mesin Lainnya	Jumlah Peralatan dan Mesin Lainnya yang Dipelihara	7 Unit	11.580.000,00	Kab. Malang	PENDAPATAN ASLI DAERAH (PAD)	7.Memperkuat reformasi politik, hukum dan birokrasi, serta memperkuat pencegahan dan pemberantasan korupsi, narkoba, judi, dan penyeludupan.	PD 3. Meningkatkan tata kelola pemerintahan dan pelayanan publik yang bersih, efektif dan anti korupsi		BAGIAN TATA PEMERINTAHAN
		Terlaksananya Pemeliharaan Peralatan dan Mesin Lainnya	Jumlah Peralatan dan Mesin Lainnya yang Dipelihara	7 Unit	11.580.000,00	Kab. Malang	PENDAPATAN ASLI DAERAH (PAD)	7.Memperkuat reformasi politik, hukum dan birokrasi, serta memperkuat pencegahan dan pemberantasan korupsi, narkoba, judi, dan penyeludupan.	PD 3. Meningkatkan tata kelola pemerintahan dan pelayanan publik yang bersih, efektif dan anti korupsi		BAGIAN TATA PEMERINTAHAN
		Terlaksananya Pemeliharaan Peralatan dan Mesin Lainnya	Jumlah Peralatan dan Mesin Lainnya yang Dipelihara	7 Unit	11.580.000,00	Kab. Malang	PENDAPATAN ASLI DAERAH (PAD)	7.Memperkuat reformasi politik, hukum dan birokrasi, serta memperkuat pencegahan dan pemberantasan korupsi, narkoba, judi, dan penyeludupan.	PD 3. Meningkatkan tata kelola pemerintahan dan pelayanan publik yang bersih, efektif dan anti korupsi		BAGIAN TATA PEMERINTAHAN

1	2	3	4	5	6	7	8	9	10	11	12
		Terlaksananya Pemeliharaan Peralatan dan Mesin Lainnya	Jumlah Peralatan dan Mesin Lainnya yang Dipelihara	7 Unit	11.580.000,00	Kab. Malang	PENDAPATAN ASLI DAERAH (PAD)	7.Memperkuat reformasi politik, hukum dan birokrasi, serta memperkuat pencegahan dan pemberantasan korupsi, narkoba, judi, dan penyeludupan.	PD 3. Meningkatkan tata kelola pemerintahan dan pelayanan publik yang bersih, efektif dan anti korupsi		BAGIAN TATA PEMERINTAHAN
		Terlaksananya Pemeliharaan Peralatan dan Mesin Lainnya	Jumlah Peralatan dan Mesin Lainnya yang Dipelihara	7 Unit	11.580.000,00	Kab. Malang	PENDAPATAN ASLI DAERAH (PAD)	7.Memperkuat reformasi politik, hukum dan birokrasi, serta memperkuat pencegahan dan pemberantasan korupsi, narkoba, judi, dan penyeludupan.	PD 3. Meningkatkan tata kelola pemerintahan dan pelayanan publik yang bersih, efektif dan anti korupsi		BAGIAN TATA PEMERINTAHAN
	4.01.01.2.09.0009	Pemeliharaan/Rehabilitasi Gedung Kantor dan Bangunan Lainnya			21.250.000,00						
		Terlaksananya Pemeliharaan/Rehabilitasi Gedung Kantor dan Bangunan Lainnya	Jumlah Gedung Kantor dan Bangunan Lainnya yang Dipelihara/Direhabilitasi	1 Unit	21.250.000,00	Kab. Malang	PENDAPATAN ASLI DAERAH (PAD)	7.Memperkuat reformasi politik, hukum dan birokrasi, serta memperkuat pencegahan dan pemberantasan korupsi, narkoba, judi, dan penyeludupan.	PD 3. Meningkatkan tata kelola pemerintahan dan pelayanan publik yang bersih, efektif dan anti korupsi		BAGIAN TATA PEMERINTAHAN
		Terlaksananya Pemeliharaan/Rehabilitasi Gedung Kantor dan Bangunan Lainnya	Jumlah Gedung Kantor dan Bangunan Lainnya yang Dipelihara/Direhabilitasi	1 Unit	21.250.000,00	Kab. Malang	PENDAPATAN ASLI DAERAH (PAD)	7.Memperkuat reformasi politik, hukum dan birokrasi, serta memperkuat pencegahan dan pemberantasan korupsi, narkoba, judi, dan penyeludupan.	PD 3. Meningkatkan tata kelola pemerintahan dan pelayanan publik yang bersih, efektif dan anti korupsi		BAGIAN TATA PEMERINTAHAN
		Terlaksananya Pemeliharaan/Rehabilitasi Gedung Kantor dan Bangunan Lainnya	Jumlah Gedung Kantor dan Bangunan Lainnya yang Dipelihara/Direhabilitasi	1 Unit	21.250.000,00	Kab. Malang	PENDAPATAN ASLI DAERAH (PAD)	7.Memperkuat reformasi politik, hukum dan birokrasi, serta memperkuat pencegahan dan pemberantasan korupsi, narkoba, judi, dan penyeludupan.	PD 3. Meningkatkan tata kelola pemerintahan dan pelayanan publik yang bersih, efektif dan anti korupsi		BAGIAN TATA PEMERINTAHAN
		Terlaksananya Pemeliharaan/Rehabilitasi Gedung Kantor dan Bangunan Lainnya	Jumlah Gedung Kantor dan Bangunan Lainnya yang Dipelihara/Direhabilitasi	1 Unit	21.250.000,00	Kab. Malang	PENDAPATAN ASLI DAERAH (PAD)	7.Memperkuat reformasi politik, hukum dan birokrasi, serta memperkuat pencegahan dan pemberantasan korupsi, narkoba, judi, dan penyeludupan.	PD 3. Meningkatkan tata kelola pemerintahan dan pelayanan publik yang bersih, efektif dan anti korupsi		BAGIAN TATA PEMERINTAHAN
		Tercapainya Kinerja PD Dalam Rangka Pemenuhan Tugas dan Fungsi Bagian Pengadaan Barang dan Jasa			***52.023.000,00***						
		-			252.792.000,00					Sekretariat Daerah	
			Jumlah Paket Pakaian Dinas beserta Atribut Kelengkapan	1 Paket	210.792.000,00						
	4.01.01.2.05.0002	Pengadaan Pakaian Dinas beserta Atribut Kelengkapannya			5.661.000,00						
		Tersedianya Pakaian Dinas beserta Atribut Kelengkapan	Jumlah Paket Pakaian Dinas beserta Atribut Kelengkapan	1 Paket	5.661.000,00	Kab. Malang	PENDAPATAN ASLI DAERAH (PAD)	7.Memperkuat reformasi politik, hukum dan birokrasi, serta memperkuat pencegahan dan pemberantasan korupsi, narkoba, judi, dan penyeludupan.	PD 3. Meningkatkan tata kelola pemerintahan dan pelayanan publik yang bersih, efektif dan anti korupsi		BAGIAN TATA PEMERINTAHAN
		-			2.945.844.680,00					Sekretariat Daerah	
			Jumlah Paket Bahan Logistik Kantor yang Disediakan	12 Paket	128.893.000,00						
	4.01.01.2.06.0004	Penyediaan Bahan Logistik Kantor			1.344.000,00						
		Tersedianya Bahan Logistik Kantor	Jumlah Paket Bahan Logistik Kantor yang Disediakan	1 Paket	1.344.000,00	Kab. Malang	PENDAPATAN ASLI DAERAH (PAD)	7.Memperkuat reformasi politik, hukum dan birokrasi, serta memperkuat pencegahan dan pemberantasan korupsi, narkoba, judi, dan penyeludupan.	PD 3. Meningkatkan tata kelola pemerintahan dan pelayanan publik yang bersih, efektif dan anti korupsi		BAGIAN TATA PEMERINTAHAN
		Tersedianya Bahan Logistik Kantor	Jumlah Paket Bahan Logistik Kantor yang Disediakan	1 Paket	1.344.000,00	Kab. Malang	PENDAPATAN ASLI DAERAH (PAD)	7.Memperkuat reformasi politik, hukum dan birokrasi, serta memperkuat pencegahan dan pemberantasan korupsi, narkoba, judi, dan penyeludupan.	PD 3. Meningkatkan tata kelola pemerintahan dan pelayanan publik yang bersih, efektif dan anti korupsi		BAGIAN TATA PEMERINTAHAN
		-			2.417.183.800,00					Sekretariat Daerah	
			Jumlah Gedung Kantor dan Bangunan Lainnya yang Dipelihara/Direhabilitasi	1 Unit	647.507.000,00						
			Jumlah Kendaraan Perorangan Dinas atau Kendaraan Dinas Jabatan yang Dipelihara dan dibayarkan Pajaknya	10 Unit	843.341.800,00						
			Jumlah Peralatan dan Mesin Lainnya yang Dipelihara	4 Unit	235.240.000,00						
	4.01.01.2.09.0001	Penyediaan Jasa Pemeliharaan, Biaya Pemeliharaan, dan Pajak Kendaraan Perorangan Dinas atau Kendaraan Dinas Jabatan			12.188.000,00						
		Tersedianya Jasa Pemeliharaan, Biaya Pemeliharaan dan Pajak Kendaraan Perorangan Dinas atau Kendaraan Dinas Jabatan	Jumlah Kendaraan Perorangan Dinas atau Kendaraan Dinas Jabatan yang Dipelihara dan dibayarkan Pajaknya	10 Unit	12.188.000,00	Kab. Malang	PENDAPATAN ASLI DAERAH (PAD)	7.Memperkuat reformasi politik, hukum dan birokrasi, serta memperkuat pencegahan dan pemberantasan korupsi, narkoba, judi, dan penyeludupan.	PD 3. Meningkatkan tata kelola pemerintahan dan pelayanan publik yang bersih, efektif dan anti korupsi		BAGIAN TATA PEMERINTAHAN

1	2	3	4	5	6	7	8	9	10	11	12
		Tersedianya Jasa Pemeliharaan, Biaya Pemeliharaan dan Pajak Kendaraan Perorangan Dinas atau Kendaraan Dinas Jabatan	Jumlah Kendaraan Perorangan Dinas atau Kendaraan Dinas Jabatan yang Dipelihara dan dibayarkan Pajaknya	10 Unit	12.188.000,00	Kab. Malang	PENDAPATAN ASLI DAERAH (PAD)	7.Memperkuat reformasi politik, hukum dan birokrasi, serta memperkuat pencegahan dan pemberantasan korupsi, narkoba, judi, dan penyeludupan.	PD 3. Meningkatkan tata kelola pemerintahan dan pelayanan publik yang bersih, efektif dan anti korupsi		BAGIAN TATA PEMERINTAHAN
		Tersedianya Jasa Pemeliharaan, Biaya Pemeliharaan dan Pajak Kendaraan Perorangan Dinas atau Kendaraan Dinas Jabatan	Jumlah Kendaraan Perorangan Dinas atau Kendaraan Dinas Jabatan yang Dipelihara dan dibayarkan Pajaknya	10 Unit	12.188.000,00	Kab. Malang	PENDAPATAN ASLI DAERAH (PAD)	7.Memperkuat reformasi politik, hukum dan birokrasi, serta memperkuat pencegahan dan pemberantasan korupsi, narkoba, judi, dan penyeludupan.	PD 3. Meningkatkan tata kelola pemerintahan dan pelayanan publik yang bersih, efektif dan anti korupsi		BAGIAN TATA PEMERINTAHAN
		Tersedianya Jasa Pemeliharaan, Biaya Pemeliharaan dan Pajak Kendaraan Perorangan Dinas atau Kendaraan Dinas Jabatan	Jumlah Kendaraan Perorangan Dinas atau Kendaraan Dinas Jabatan yang Dipelihara dan dibayarkan Pajaknya	10 Unit	12.188.000,00	Kab. Malang	PENDAPATAN ASLI DAERAH (PAD)	7.Memperkuat reformasi politik, hukum dan birokrasi, serta memperkuat pencegahan dan pemberantasan korupsi, narkoba, judi, dan penyeludupan.	PD 3. Meningkatkan tata kelola pemerintahan dan pelayanan publik yang bersih, efektif dan anti korupsi		BAGIAN TATA PEMERINTAHAN
		Tersedianya Jasa Pemeliharaan, Biaya Pemeliharaan dan Pajak Kendaraan Perorangan Dinas atau Kendaraan Dinas Jabatan	Jumlah Kendaraan Perorangan Dinas atau Kendaraan Dinas Jabatan yang Dipelihara dan dibayarkan Pajaknya	10 Unit	12.188.000,00	Kab. Malang	PENDAPATAN ASLI DAERAH (PAD)	7.Memperkuat reformasi politik, hukum dan birokrasi, serta memperkuat pencegahan dan pemberantasan korupsi, narkoba, judi, dan penyeludupan.	PD 3. Meningkatkan tata kelola pemerintahan dan pelayanan publik yang bersih, efektif dan anti korupsi		BAGIAN TATA PEMERINTAHAN
		Tersedianya Jasa Pemeliharaan, Biaya Pemeliharaan dan Pajak Kendaraan Perorangan Dinas atau Kendaraan Dinas Jabatan	Jumlah Kendaraan Perorangan Dinas atau Kendaraan Dinas Jabatan yang Dipelihara dan dibayarkan Pajaknya	10 Unit	12.188.000,00	Kab. Malang	PENDAPATAN ASLI DAERAH (PAD)	7.Memperkuat reformasi politik, hukum dan birokrasi, serta memperkuat pencegahan dan pemberantasan korupsi, narkoba, judi, dan penyeludupan.	PD 3. Meningkatkan tata kelola pemerintahan dan pelayanan publik yang bersih, efektif dan anti korupsi		BAGIAN TATA PEMERINTAHAN
		Tersedianya Jasa Pemeliharaan, Biaya Pemeliharaan dan Pajak Kendaraan Perorangan Dinas atau Kendaraan Dinas Jabatan	Jumlah Kendaraan Perorangan Dinas atau Kendaraan Dinas Jabatan yang Dipelihara dan dibayarkan Pajaknya	10 Unit	12.188.000,00	Kab. Malang	PENDAPATAN ASLI DAERAH (PAD)	7.Memperkuat reformasi politik, hukum dan birokrasi, serta memperkuat pencegahan dan pemberantasan korupsi, narkoba, judi, dan penyeludupan.	PD 3. Meningkatkan tata kelola pemerintahan dan pelayanan publik yang bersih, efektif dan anti korupsi		BAGIAN TATA PEMERINTAHAN
		Tersedianya Jasa Pemeliharaan, Biaya Pemeliharaan dan Pajak Kendaraan Perorangan Dinas atau Kendaraan Dinas Jabatan	Jumlah Kendaraan Perorangan Dinas atau Kendaraan Dinas Jabatan yang Dipelihara dan dibayarkan Pajaknya	10 Unit	12.188.000,00	Kab. Malang	PENDAPATAN ASLI DAERAH (PAD)	7.Memperkuat reformasi politik, hukum dan birokrasi, serta memperkuat pencegahan dan pemberantasan korupsi, narkoba, judi, dan penyeludupan.	PD 3. Meningkatkan tata kelola pemerintahan dan pelayanan publik yang bersih, efektif dan anti korupsi		BAGIAN TATA PEMERINTAHAN
		Tersedianya Jasa Pemeliharaan, Biaya Pemeliharaan dan Pajak Kendaraan Perorangan Dinas atau Kendaraan Dinas Jabatan	Jumlah Kendaraan Perorangan Dinas atau Kendaraan Dinas Jabatan yang Dipelihara dan dibayarkan Pajaknya	10 Unit	12.188.000,00	Kab. Malang	PENDAPATAN ASLI DAERAH (PAD)	7.Memperkuat reformasi politik, hukum dan birokrasi, serta memperkuat pencegahan dan pemberantasan korupsi, narkoba, judi, dan penyeludupan.	PD 3. Meningkatkan tata kelola pemerintahan dan pelayanan publik yang bersih, efektif dan anti korupsi		BAGIAN TATA PEMERINTAHAN
		Tersedianya Jasa Pemeliharaan, Biaya Pemeliharaan dan Pajak Kendaraan Perorangan Dinas atau Kendaraan Dinas Jabatan	Jumlah Kendaraan Perorangan Dinas atau Kendaraan Dinas Jabatan yang Dipelihara dan dibayarkan Pajaknya	10 Unit	12.188.000,00	Kab. Malang	PENDAPATAN ASLI DAERAH (PAD)	7.Memperkuat reformasi politik, hukum dan birokrasi, serta memperkuat pencegahan dan pemberantasan korupsi, narkoba, judi, dan penyeludupan.	PD 3. Meningkatkan tata kelola pemerintahan dan pelayanan publik yang bersih, efektif dan anti korupsi		BAGIAN TATA PEMERINTAHAN
		Tersedianya Jasa Pemeliharaan, Biaya Pemeliharaan dan Pajak Kendaraan Perorangan Dinas atau Kendaraan Dinas Jabatan	Jumlah Kendaraan Perorangan Dinas atau Kendaraan Dinas Jabatan yang Dipelihara dan dibayarkan Pajaknya	10 Unit	12.188.000,00	Kab. Malang	PENDAPATAN ASLI DAERAH (PAD)	7.Memperkuat reformasi politik, hukum dan birokrasi, serta memperkuat pencegahan dan pemberantasan korupsi, narkoba, judi, dan penyeludupan.	PD 3. Meningkatkan tata kelola pemerintahan dan pelayanan publik yang bersih, efektif dan anti korupsi		BAGIAN TATA PEMERINTAHAN
	4.01.01.2.09.0006	Pemeliharaan Peralatan dan Mesin Lainnya			11.580.000,00						
		Terlaksananya Pemeliharaan Peralatan dan Mesin Lainnya	Jumlah Peralatan dan Mesin Lainnya yang Dipelihara	7 Unit	11.580.000,00	Kab. Malang	PENDAPATAN ASLI DAERAH (PAD)	7.Memperkuat reformasi politik, hukum dan birokrasi, serta memperkuat pencegahan dan pemberantasan korupsi, narkoba, judi, dan penyeludupan.	PD 3. Meningkatkan tata kelola pemerintahan dan pelayanan publik yang bersih, efektif dan anti korupsi		BAGIAN TATA PEMERINTAHAN
		Terlaksananya Pemeliharaan Peralatan dan Mesin Lainnya	Jumlah Peralatan dan Mesin Lainnya yang Dipelihara	7 Unit	11.580.000,00	Kab. Malang	PENDAPATAN ASLI DAERAH (PAD)	7.Memperkuat reformasi politik, hukum dan birokrasi, serta memperkuat pencegahan dan pemberantasan korupsi, narkoba, judi, dan penyeludupan.	PD 3. Meningkatkan tata kelola pemerintahan dan pelayanan publik yang bersih, efektif dan anti korupsi		BAGIAN TATA PEMERINTAHAN
		Terlaksananya Pemeliharaan Peralatan dan Mesin Lainnya	Jumlah Peralatan dan Mesin Lainnya yang Dipelihara	7 Unit	11.580.000,00	Kab. Malang	PENDAPATAN ASLI DAERAH (PAD)	7.Memperkuat reformasi politik, hukum dan birokrasi, serta memperkuat pencegahan dan pemberantasan korupsi, narkoba, judi, dan penyeludupan.	PD 3. Meningkatkan tata kelola pemerintahan dan pelayanan publik yang bersih, efektif dan anti korupsi		BAGIAN TATA PEMERINTAHAN
		Terlaksananya Pemeliharaan Peralatan dan Mesin Lainnya	Jumlah Peralatan dan Mesin Lainnya yang Dipelihara	7 Unit	11.580.000,00	Kab. Malang	PENDAPATAN ASLI DAERAH (PAD)	7.Memperkuat reformasi politik, hukum dan birokrasi, serta memperkuat pencegahan dan pemberantasan korupsi, narkoba, judi, dan penyeludupan.	PD 3. Meningkatkan tata kelola pemerintahan dan pelayanan publik yang bersih, efektif dan anti korupsi		BAGIAN TATA PEMERINTAHAN
		Terlaksananya Pemeliharaan Peralatan dan Mesin Lainnya	Jumlah Peralatan dan Mesin Lainnya yang Dipelihara	7 Unit	11.580.000,00	Kab. Malang	PENDAPATAN ASLI DAERAH (PAD)	7.Memperkuat reformasi politik, hukum dan birokrasi, serta memperkuat pencegahan dan pemberantasan korupsi, narkoba, judi, dan penyeludupan.	PD 3. Meningkatkan tata kelola pemerintahan dan pelayanan publik yang bersih, efektif dan anti korupsi		BAGIAN TATA PEMERINTAHAN
		Terlaksananya Pemeliharaan Peralatan dan Mesin Lainnya	Jumlah Peralatan dan Mesin Lainnya yang Dipelihara	7 Unit	11.580.000,00	Kab. Malang	PENDAPATAN ASLI DAERAH (PAD)	7.Memperkuat reformasi politik, hukum dan birokrasi, serta memperkuat pencegahan dan pemberantasan korupsi, narkoba, judi, dan penyeludupan.	PD 3. Meningkatkan tata kelola pemerintahan dan pelayanan publik yang bersih, efektif dan anti korupsi		BAGIAN TATA PEMERINTAHAN

1	2	3	4	5	6	7	8	9	10	11	12
		Terlaksananya Pemeliharaan Peralatan dan Mesin Lainnya	Jumlah Peralatan dan Mesin Lainnya yang Dipelihara	7 Unit	11.580.000,00	Kab. Malang	PENDAPATAN ASLI DAERAH (PAD)	7.Memperkuat reformasi politik, hukum dan birokrasi, serta memperkuat pencegahan dan pemberantasan korupsi, narkoba, judi, dan penyeludupan.	PD 3. Meningkatkan tata kelola pemerintahan dan pelayanan publik yang bersih, efektif dan anti korupsi		BAGIAN TATA PEMERINTAHAN
		Terlaksananya Pemeliharaan Peralatan dan Mesin Lainnya	Jumlah Peralatan dan Mesin Lainnya yang Dipelihara	7 Unit	11.580.000,00	Kab. Malang	PENDAPATAN ASLI DAERAH (PAD)	7.Memperkuat reformasi politik, hukum dan birokrasi, serta memperkuat pencegahan dan pemberantasan korupsi, narkoba, judi, dan penyeludupan.	PD 3. Meningkatkan tata kelola pemerintahan dan pelayanan publik yang bersih, efektif dan anti korupsi		BAGIAN TATA PEMERINTAHAN
	4.01.01.2.09.0009	Pemeliharaan/Rehabilitasi Gedung Kantor dan Bangunan Lainnya			21.250.000,00						
		Terlaksananya Pemeliharaan/Rehabilitasi Gedung Kantor dan Bangunan Lainnya	Jumlah Gedung Kantor dan Bangunan Lainnya yang Dipelihara/Direhabilitasi	1 Unit	21.250.000,00	Kab. Malang	PENDAPATAN ASLI DAERAH (PAD)	7.Memperkuat reformasi politik, hukum dan birokrasi, serta memperkuat pencegahan dan pemberantasan korupsi, narkoba, judi, dan penyeludupan.	PD 3. Meningkatkan tata kelola pemerintahan dan pelayanan publik yang bersih, efektif dan anti korupsi		BAGIAN TATA PEMERINTAHAN
		Terlaksananya Pemeliharaan/Rehabilitasi Gedung Kantor dan Bangunan Lainnya	Jumlah Gedung Kantor dan Bangunan Lainnya yang Dipelihara/Direhabilitasi	1 Unit	21.250.000,00	Kab. Malang	PENDAPATAN ASLI DAERAH (PAD)	7.Memperkuat reformasi politik, hukum dan birokrasi, serta memperkuat pencegahan dan pemberantasan korupsi, narkoba, judi, dan penyeludupan.	PD 3. Meningkatkan tata kelola pemerintahan dan pelayanan publik yang bersih, efektif dan anti korupsi		BAGIAN TATA PEMERINTAHAN
		Terlaksananya Pemeliharaan/Rehabilitasi Gedung Kantor dan Bangunan Lainnya	Jumlah Gedung Kantor dan Bangunan Lainnya yang Dipelihara/Direhabilitasi	1 Unit	21.250.000,00	Kab. Malang	PENDAPATAN ASLI DAERAH (PAD)	7.Memperkuat reformasi politik, hukum dan birokrasi, serta memperkuat pencegahan dan pemberantasan korupsi, narkoba, judi, dan penyeludupan.	PD 3. Meningkatkan tata kelola pemerintahan dan pelayanan publik yang bersih, efektif dan anti korupsi		BAGIAN TATA PEMERINTAHAN
		Terlaksananya Pemeliharaan/Rehabilitasi Gedung Kantor dan Bangunan Lainnya	Jumlah Gedung Kantor dan Bangunan Lainnya yang Dipelihara/Direhabilitasi	1 Unit	21.250.000,00	Kab. Malang	PENDAPATAN ASLI DAERAH (PAD)	7.Memperkuat reformasi politik, hukum dan birokrasi, serta memperkuat pencegahan dan pemberantasan korupsi, narkoba, judi, dan penyeludupan.	PD 3. Meningkatkan tata kelola pemerintahan dan pelayanan publik yang bersih, efektif dan anti korupsi		BAGIAN TATA PEMERINTAHAN
		Tercapainya Kinerja PD Dalam Rangka Pemenuhan Tugas dan Fungsi Bagian Perekonomian			***52.023.000,00***						
		-			252.792.000,00					Sekretariat Daerah	
			Jumlah Paket Pakaian Dinas beserta Atribut Kelengkapan	1 Paket	210.792.000,00						
	4.01.01.2.05.0002	Pengadaan Pakaian Dinas beserta Atribut Kelengkapannya			5.661.000,00						
		Tersedianya Pakaian Dinas beserta Atribut Kelengkapan	Jumlah Paket Pakaian Dinas beserta Atribut Kelengkapan	1 Paket	5.661.000,00	Kab. Malang	PENDAPATAN ASLI DAERAH (PAD)	7.Memperkuat reformasi politik, hukum dan birokrasi, serta memperkuat pencegahan dan pemberantasan korupsi, narkoba, judi, dan penyeludupan.	PD 3. Meningkatkan tata kelola pemerintahan dan pelayanan publik yang bersih, efektif dan anti korupsi		BAGIAN TATA PEMERINTAHAN
		-			2.945.844.680,00					Sekretariat Daerah	
			Jumlah Paket Bahan Logistik Kantor yang Disediakan	12 Paket	128.893.000,00						
	4.01.01.2.06.0004	Penyediaan Bahan Logistik Kantor			1.344.000,00						
		Tersedianya Bahan Logistik Kantor	Jumlah Paket Bahan Logistik Kantor yang Disediakan	1 Paket	1.344.000,00	Kab. Malang	PENDAPATAN ASLI DAERAH (PAD)	7.Memperkuat reformasi politik, hukum dan birokrasi, serta memperkuat pencegahan dan pemberantasan korupsi, narkoba, judi, dan penyeludupan.	PD 3. Meningkatkan tata kelola pemerintahan dan pelayanan publik yang bersih, efektif dan anti korupsi		BAGIAN TATA PEMERINTAHAN
		Tersedianya Bahan Logistik Kantor	Jumlah Paket Bahan Logistik Kantor yang Disediakan	1 Paket	1.344.000,00	Kab. Malang	PENDAPATAN ASLI DAERAH (PAD)	7.Memperkuat reformasi politik, hukum dan birokrasi, serta memperkuat pencegahan dan pemberantasan korupsi, narkoba, judi, dan penyeludupan.	PD 3. Meningkatkan tata kelola pemerintahan dan pelayanan publik yang bersih, efektif dan anti korupsi		BAGIAN TATA PEMERINTAHAN
		-			2.417.183.800,00					Sekretariat Daerah	
			Jumlah Gedung Kantor dan Bangunan Lainnya yang Dipelihara/Direhabilitasi	Unit	647.507.000,00						
			Jumlah Kendaraan Perorangan Dinas atau Kendaraan Dinas Jabatan yang Dipelihara dan dibayarkan Pajaknya	12 Unit	843.341.800,00						
			Jumlah Peralatan dan Mesin Lainnya yang Dipelihara	6 Unit	235.240.000,00						
	4.01.01.2.09.0001	Penyediaan Jasa Pemeliharaan, Biaya Pemeliharaan, dan Pajak Kendaraan Perorangan Dinas atau Kendaraan Dinas Jabatan			12.188.000,00						
		Tersedianya Jasa Pemeliharaan, Biaya Pemeliharaan dan Pajak Kendaraan Perorangan Dinas atau Kendaraan Dinas Jabatan	Jumlah Kendaraan Perorangan Dinas atau Kendaraan Dinas Jabatan yang Dipelihara dan dibayarkan Pajaknya	10 Unit	12.188.000,00	Kab. Malang	PENDAPATAN ASLI DAERAH (PAD)	7.Memperkuat reformasi politik, hukum dan birokrasi, serta memperkuat pencegahan dan pemberantasan korupsi, narkoba, judi, dan penyeludupan.	PD 3. Meningkatkan tata kelola pemerintahan dan pelayanan publik yang bersih, efektif dan anti korupsi		BAGIAN TATA PEMERINTAHAN

1	2	3	4	5	6	7	8	9	10	11	12
		Tersedianya Jasa Pemeliharaan, Biaya Pemeliharaan dan Pajak Kendaraan Perorangan Dinas atau Kendaraan Dinas Jabatan	Jumlah Kendaraan Perorangan Dinas atau Kendaraan Dinas Jabatan yang Dipelihara dan dibayarkan Pajaknya	10 Unit	12.188.000,00	Kab. Malang	PENDAPATAN ASLI DAERAH (PAD)	7.Memperkuat reformasi politik, hukum dan birokrasi, serta memperkuat pencegahan dan pemberantasan korupsi, narkoba, judi, dan penyeludupan.	PD 3. Meningkatkan tata kelola pemerintahan dan pelayanan publik yang bersih, efektif dan anti korupsi		BAGIAN TATA PEMERINTAHAN
		Tersedianya Jasa Pemeliharaan, Biaya Pemeliharaan dan Pajak Kendaraan Perorangan Dinas atau Kendaraan Dinas Jabatan	Jumlah Kendaraan Perorangan Dinas atau Kendaraan Dinas Jabatan yang Dipelihara dan dibayarkan Pajaknya	10 Unit	12.188.000,00	Kab. Malang	PENDAPATAN ASLI DAERAH (PAD)	7.Memperkuat reformasi politik, hukum dan birokrasi, serta memperkuat pencegahan dan pemberantasan korupsi, narkoba, judi, dan penyeludupan.	PD 3. Meningkatkan tata kelola pemerintahan dan pelayanan publik yang bersih, efektif dan anti korupsi		BAGIAN TATA PEMERINTAHAN
		Tersedianya Jasa Pemeliharaan, Biaya Pemeliharaan dan Pajak Kendaraan Perorangan Dinas atau Kendaraan Dinas Jabatan	Jumlah Kendaraan Perorangan Dinas atau Kendaraan Dinas Jabatan yang Dipelihara dan dibayarkan Pajaknya	10 Unit	12.188.000,00	Kab. Malang	PENDAPATAN ASLI DAERAH (PAD)	7.Memperkuat reformasi politik, hukum dan birokrasi, serta memperkuat pencegahan dan pemberantasan korupsi, narkoba, judi, dan penyeludupan.	PD 3. Meningkatkan tata kelola pemerintahan dan pelayanan publik yang bersih, efektif dan anti korupsi		BAGIAN TATA PEMERINTAHAN
		Tersedianya Jasa Pemeliharaan, Biaya Pemeliharaan dan Pajak Kendaraan Perorangan Dinas atau Kendaraan Dinas Jabatan	Jumlah Kendaraan Perorangan Dinas atau Kendaraan Dinas Jabatan yang Dipelihara dan dibayarkan Pajaknya	10 Unit	12.188.000,00	Kab. Malang	PENDAPATAN ASLI DAERAH (PAD)	7.Memperkuat reformasi politik, hukum dan birokrasi, serta memperkuat pencegahan dan pemberantasan korupsi, narkoba, judi, dan penyeludupan.	PD 3. Meningkatkan tata kelola pemerintahan dan pelayanan publik yang bersih, efektif dan anti korupsi		BAGIAN TATA PEMERINTAHAN
		Tersedianya Jasa Pemeliharaan, Biaya Pemeliharaan dan Pajak Kendaraan Perorangan Dinas atau Kendaraan Dinas Jabatan	Jumlah Kendaraan Perorangan Dinas atau Kendaraan Dinas Jabatan yang Dipelihara dan dibayarkan Pajaknya	10 Unit	12.188.000,00	Kab. Malang	PENDAPATAN ASLI DAERAH (PAD)	7.Memperkuat reformasi politik, hukum dan birokrasi, serta memperkuat pencegahan dan pemberantasan korupsi, narkoba, judi, dan penyeludupan.	PD 3. Meningkatkan tata kelola pemerintahan dan pelayanan publik yang bersih, efektif dan anti korupsi		BAGIAN TATA PEMERINTAHAN
		Tersedianya Jasa Pemeliharaan, Biaya Pemeliharaan dan Pajak Kendaraan Perorangan Dinas atau Kendaraan Dinas Jabatan	Jumlah Kendaraan Perorangan Dinas atau Kendaraan Dinas Jabatan yang Dipelihara dan dibayarkan Pajaknya	10 Unit	12.188.000,00	Kab. Malang	PENDAPATAN ASLI DAERAH (PAD)	7.Memperkuat reformasi politik, hukum dan birokrasi, serta memperkuat pencegahan dan pemberantasan korupsi, narkoba, judi, dan penyeludupan.	PD 3. Meningkatkan tata kelola pemerintahan dan pelayanan publik yang bersih, efektif dan anti korupsi		BAGIAN TATA PEMERINTAHAN
		Tersedianya Jasa Pemeliharaan, Biaya Pemeliharaan dan Pajak Kendaraan Perorangan Dinas atau Kendaraan Dinas Jabatan	Jumlah Kendaraan Perorangan Dinas atau Kendaraan Dinas Jabatan yang Dipelihara dan dibayarkan Pajaknya	10 Unit	12.188.000,00	Kab. Malang	PENDAPATAN ASLI DAERAH (PAD)	7.Memperkuat reformasi politik, hukum dan birokrasi, serta memperkuat pencegahan dan pemberantasan korupsi, narkoba, judi, dan penyeludupan.	PD 3. Meningkatkan tata kelola pemerintahan dan pelayanan publik yang bersih, efektif dan anti korupsi		BAGIAN TATA PEMERINTAHAN
		Tersedianya Jasa Pemeliharaan, Biaya Pemeliharaan dan Pajak Kendaraan Perorangan Dinas atau Kendaraan Dinas Jabatan	Jumlah Kendaraan Perorangan Dinas atau Kendaraan Dinas Jabatan yang Dipelihara dan dibayarkan Pajaknya	10 Unit	12.188.000,00	Kab. Malang	PENDAPATAN ASLI DAERAH (PAD)	7.Memperkuat reformasi politik, hukum dan birokrasi, serta memperkuat pencegahan dan pemberantasan korupsi, narkoba, judi, dan penyeludupan.	PD 3. Meningkatkan tata kelola pemerintahan dan pelayanan publik yang bersih, efektif dan anti korupsi		BAGIAN TATA PEMERINTAHAN
		Tersedianya Jasa Pemeliharaan, Biaya Pemeliharaan dan Pajak Kendaraan Perorangan Dinas atau Kendaraan Dinas Jabatan	Jumlah Kendaraan Perorangan Dinas atau Kendaraan Dinas Jabatan yang Dipelihara dan dibayarkan Pajaknya	10 Unit	12.188.000,00	Kab. Malang	PENDAPATAN ASLI DAERAH (PAD)	7.Memperkuat reformasi politik, hukum dan birokrasi, serta memperkuat pencegahan dan pemberantasan korupsi, narkoba, judi, dan penyeludupan.	PD 3. Meningkatkan tata kelola pemerintahan dan pelayanan publik yang bersih, efektif dan anti korupsi		BAGIAN TATA PEMERINTAHAN
		Tersedianya Jasa Pemeliharaan, Biaya Pemeliharaan dan Pajak Kendaraan Perorangan Dinas atau Kendaraan Dinas Jabatan	Jumlah Kendaraan Perorangan Dinas atau Kendaraan Dinas Jabatan yang Dipelihara dan dibayarkan Pajaknya	10 Unit	12.188.000,00	Kab. Malang	PENDAPATAN ASLI DAERAH (PAD)	7.Memperkuat reformasi politik, hukum dan birokrasi, serta memperkuat pencegahan dan pemberantasan korupsi, narkoba, judi, dan penyeludupan.	PD 3. Meningkatkan tata kelola pemerintahan dan pelayanan publik yang bersih, efektif dan anti korupsi		BAGIAN TATA PEMERINTAHAN
	4.01.01.2.09.0006	Pemeliharaan Peralatan dan Mesin Lainnya			11.580.000,00						
		Terlaksananya Pemeliharaan Peralatan dan Mesin Lainnya	Jumlah Peralatan dan Mesin Lainnya yang Dipelihara	7 Unit	11.580.000,00	Kab. Malang	PENDAPATAN ASLI DAERAH (PAD)	7.Memperkuat reformasi politik, hukum dan birokrasi, serta memperkuat pencegahan dan pemberantasan korupsi, narkoba, judi, dan penyeludupan.	PD 3. Meningkatkan tata kelola pemerintahan dan pelayanan publik yang bersih, efektif dan anti korupsi		BAGIAN TATA PEMERINTAHAN
		Terlaksananya Pemeliharaan Peralatan dan Mesin Lainnya	Jumlah Peralatan dan Mesin Lainnya yang Dipelihara	7 Unit	11.580.000,00	Kab. Malang	PENDAPATAN ASLI DAERAH (PAD)	7.Memperkuat reformasi politik, hukum dan birokrasi, serta memperkuat pencegahan dan pemberantasan korupsi, narkoba, judi, dan penyeludupan.	PD 3. Meningkatkan tata kelola pemerintahan dan pelayanan publik yang bersih, efektif dan anti korupsi		BAGIAN TATA PEMERINTAHAN
		Terlaksananya Pemeliharaan Peralatan dan Mesin Lainnya	Jumlah Peralatan dan Mesin Lainnya yang Dipelihara	7 Unit	11.580.000,00	Kab. Malang	PENDAPATAN ASLI DAERAH (PAD)	7.Memperkuat reformasi politik, hukum dan birokrasi, serta memperkuat pencegahan dan pemberantasan korupsi, narkoba, judi, dan penyeludupan.	PD 3. Meningkatkan tata kelola pemerintahan dan pelayanan publik yang bersih, efektif dan anti korupsi		BAGIAN TATA PEMERINTAHAN
		Terlaksananya Pemeliharaan Peralatan dan Mesin Lainnya	Jumlah Peralatan dan Mesin Lainnya yang Dipelihara	7 Unit	11.580.000,00	Kab. Malang	PENDAPATAN ASLI DAERAH (PAD)	7.Memperkuat reformasi politik, hukum dan birokrasi, serta memperkuat pencegahan dan pemberantasan korupsi, narkoba, judi, dan penyeludupan.	PD 3. Meningkatkan tata kelola pemerintahan dan pelayanan publik yang bersih, efektif dan anti korupsi		BAGIAN TATA PEMERINTAHAN
		Terlaksananya Pemeliharaan Peralatan dan Mesin Lainnya	Jumlah Peralatan dan Mesin Lainnya yang Dipelihara	7 Unit	11.580.000,00	Kab. Malang	PENDAPATAN ASLI DAERAH (PAD)	7.Memperkuat reformasi politik, hukum dan birokrasi, serta memperkuat pencegahan dan pemberantasan korupsi, narkoba, judi, dan penyeludupan.	PD 3. Meningkatkan tata kelola pemerintahan dan pelayanan publik yang bersih, efektif dan anti korupsi		BAGIAN TATA PEMERINTAHAN
		Terlaksananya Pemeliharaan Peralatan dan Mesin Lainnya	Jumlah Peralatan dan Mesin Lainnya yang Dipelihara	7 Unit	11.580.000,00	Kab. Malang	PENDAPATAN ASLI DAERAH (PAD)	7.Memperkuat reformasi politik, hukum dan birokrasi, serta memperkuat pencegahan dan pemberantasan korupsi, narkoba, judi, dan penyeludupan.	PD 3. Meningkatkan tata kelola pemerintahan dan pelayanan publik yang bersih, efektif dan anti korupsi		BAGIAN TATA PEMERINTAHAN

1	2	3	4	5	6	7	8	9	10	11	12
		Terlaksananya Pemeliharaan Peralatan dan Mesin Lainnya	Jumlah Peralatan dan Mesin Lainnya yang Dipelihara	7 Unit	11.580.000,00	Kab. Malang	PENDAPATAN ASLI DAERAH (PAD)	7.Memperkuat reformasi politik, hukum dan birokrasi, serta memperkuat pencegahan dan pemberantasan korupsi, narkoba, judi, dan penyeludupan.	PD 3. Meningkatkan tata kelola pemerintahan dan pelayanan publik yang bersih, efektif dan anti korupsi		BAGIAN TATA PEMERINTAHAN
		Terlaksananya Pemeliharaan Peralatan dan Mesin Lainnya	Jumlah Peralatan dan Mesin Lainnya yang Dipelihara	7 Unit	11.580.000,00	Kab. Malang	PENDAPATAN ASLI DAERAH (PAD)	7.Memperkuat reformasi politik, hukum dan birokrasi, serta memperkuat pencegahan dan pemberantasan korupsi, narkoba, judi, dan penyeludupan.	PD 3. Meningkatkan tata kelola pemerintahan dan pelayanan publik yang bersih, efektif dan anti korupsi		BAGIAN TATA PEMERINTAHAN
	4.01.01.2.09.0009	Pemeliharaan/Rehabilitasi Gedung Kantor dan Bangunan Lainnya			21.250.000,00						
		Terlaksananya Pemeliharaan/Rehabilitasi Gedung Kantor dan Bangunan Lainnya	Jumlah Gedung Kantor dan Bangunan Lainnya yang Dipelihara/Direhabilitasi	1 Unit	21.250.000,00	Kab. Malang	PENDAPATAN ASLI DAERAH (PAD)	7.Memperkuat reformasi politik, hukum dan birokrasi, serta memperkuat pencegahan dan pemberantasan korupsi, narkoba, judi, dan penyeludupan.	PD 3. Meningkatkan tata kelola pemerintahan dan pelayanan publik yang bersih, efektif dan anti korupsi		BAGIAN TATA PEMERINTAHAN
		Terlaksananya Pemeliharaan/Rehabilitasi Gedung Kantor dan Bangunan Lainnya	Jumlah Gedung Kantor dan Bangunan Lainnya yang Dipelihara/Direhabilitasi	1 Unit	21.250.000,00	Kab. Malang	PENDAPATAN ASLI DAERAH (PAD)	7.Memperkuat reformasi politik, hukum dan birokrasi, serta memperkuat pencegahan dan pemberantasan korupsi, narkoba, judi, dan penyeludupan.	PD 3. Meningkatkan tata kelola pemerintahan dan pelayanan publik yang bersih, efektif dan anti korupsi		BAGIAN TATA PEMERINTAHAN
		Terlaksananya Pemeliharaan/Rehabilitasi Gedung Kantor dan Bangunan Lainnya	Jumlah Gedung Kantor dan Bangunan Lainnya yang Dipelihara/Direhabilitasi	1 Unit	21.250.000,00	Kab. Malang	PENDAPATAN ASLI DAERAH (PAD)	7.Memperkuat reformasi politik, hukum dan birokrasi, serta memperkuat pencegahan dan pemberantasan korupsi, narkoba, judi, dan penyeludupan.	PD 3. Meningkatkan tata kelola pemerintahan dan pelayanan publik yang bersih, efektif dan anti korupsi		BAGIAN TATA PEMERINTAHAN
		Terlaksananya Pemeliharaan/Rehabilitasi Gedung Kantor dan Bangunan Lainnya	Jumlah Gedung Kantor dan Bangunan Lainnya yang Dipelihara/Direhabilitasi	1 Unit	21.250.000,00	Kab. Malang	PENDAPATAN ASLI DAERAH (PAD)	7.Memperkuat reformasi politik, hukum dan birokrasi, serta memperkuat pencegahan dan pemberantasan korupsi, narkoba, judi, dan penyeludupan.	PD 3. Meningkatkan tata kelola pemerintahan dan pelayanan publik yang bersih, efektif dan anti korupsi		BAGIAN TATA PEMERINTAHAN
		Tercapainya Kinerja PD Dalam Rangka Pemenuhan Tugas dan Fungsi Bagian Perencanaan dan Keuangan			***52.023.000,00***						
	4.01.01.2.05	Administrasi Kepegawaian Perangkat Daerah			252.792.000,00					Sekretariat Daerah	
		-			252.792.000,00					Sekretariat Daerah	
			Jumlah Paket Pakaian Dinas beserta Atribut Kelengkapan	1 Paket	210.792.000,00						
	4.01.01.2.05.0002	Pengadaan Pakaian Dinas beserta Atribut Kelengkapannya			5.661.000,00						
		Tersedianya Pakaian Dinas beserta Atribut Kelengkapan	Jumlah Paket Pakaian Dinas beserta Atribut Kelengkapan	1 Paket	5.661.000,00	Kab. Malang	PENDAPATAN ASLI DAERAH (PAD)	7.Memperkuat reformasi politik, hukum dan birokrasi, serta memperkuat pencegahan dan pemberantasan korupsi, narkoba, judi, dan penyeludupan.	PD 3. Meningkatkan tata kelola pemerintahan dan pelayanan publik yang bersih, efektif dan anti korupsi		BAGIAN TATA PEMERINTAHAN
		-			2.945.844.680,00					Sekretariat Daerah	
			Jumlah Paket Bahan Logistik Kantor yang Disediakan	1 Paket	128.893.000,00						
	4.01.01.2.06.0004	Penyediaan Bahan Logistik Kantor			1.344.000,00						
		Tersedianya Bahan Logistik Kantor	Jumlah Paket Bahan Logistik Kantor yang Disediakan	1 Paket	1.344.000,00	Kab. Malang	PENDAPATAN ASLI DAERAH (PAD)	7.Memperkuat reformasi politik, hukum dan birokrasi, serta memperkuat pencegahan dan pemberantasan korupsi, narkoba, judi, dan penyeludupan.	PD 3. Meningkatkan tata kelola pemerintahan dan pelayanan publik yang bersih, efektif dan anti korupsi		BAGIAN TATA PEMERINTAHAN
		Tersedianya Bahan Logistik Kantor	Jumlah Paket Bahan Logistik Kantor yang Disediakan	1 Paket	1.344.000,00	Kab. Malang	PENDAPATAN ASLI DAERAH (PAD)	7.Memperkuat reformasi politik, hukum dan birokrasi, serta memperkuat pencegahan dan pemberantasan korupsi, narkoba, judi, dan penyeludupan.	PD 3. Meningkatkan tata kelola pemerintahan dan pelayanan publik yang bersih, efektif dan anti korupsi		BAGIAN TATA PEMERINTAHAN
		-			2.417.183.800,00					Sekretariat Daerah	
			Jumlah Gedung Kantor dan Bangunan Lainnya yang Dipelihara/Direhabilitasi	1 Unit	647.507.000,00						
			Jumlah Kendaraan Perorangan Dinas atau Kendaraan Dinas Jabatan yang Dipelihara dan dibayarkan Pajaknya	9 Unit	843.341.800,00						
			Jumlah Peralatan dan Mesin Lainnya yang Dipelihara	7 Unit	235.240.000,00						
	4.01.01.2.09.0001	Penyediaan Jasa Pemeliharaan, Biaya Pemeliharaan, dan Pajak Kendaraan Perorangan Dinas atau Kendaraan Dinas Jabatan			12.188.000,00						
		Tersedianya Jasa Pemeliharaan, Biaya Pemeliharaan dan Pajak Kendaraan Perorangan Dinas atau Kendaraan Dinas Jabatan	Jumlah Kendaraan Perorangan Dinas atau Kendaraan Dinas Jabatan yang Dipelihara dan dibayarkan Pajaknya	10 Unit	12.188.000,00	Kab. Malang	PENDAPATAN ASLI DAERAH (PAD)	7.Memperkuat reformasi politik, hukum dan birokrasi, serta memperkuat pencegahan dan pemberantasan korupsi, narkoba, judi, dan penyeludupan.	PD 3. Meningkatkan tata kelola pemerintahan dan pelayanan publik yang bersih, efektif dan anti korupsi		BAGIAN TATA PEMERINTAHAN

1	2	3	4	5	6	7	8	9	10	11	12
		Tersedianya Jasa Pemeliharaan, Biaya Pemeliharaan dan Pajak Kendaraan Perorangan Dinas atau Kendaraan Dinas Jabatan	Jumlah Kendaraan Perorangan Dinas atau Kendaraan Dinas Jabatan yang Dipelihara dan dibayarkan Pajaknya	10 Unit	12.188.000,00	Kab. Malang	PENDAPATAN ASLI DAERAH (PAD)	7.Memperkuat reformasi politik, hukum dan birokrasi, serta memperkuat pencegahan dan pemberantasan korupsi, narkoba, judi, dan penyeludupan.	PD 3. Meningkatkan tata kelola pemerintahan dan pelayanan publik yang bersih, efektif dan anti korupsi		BAGIAN TATA PEMERINTAHAN
		Tersedianya Jasa Pemeliharaan, Biaya Pemeliharaan dan Pajak Kendaraan Perorangan Dinas atau Kendaraan Dinas Jabatan	Jumlah Kendaraan Perorangan Dinas atau Kendaraan Dinas Jabatan yang Dipelihara dan dibayarkan Pajaknya	10 Unit	12.188.000,00	Kab. Malang	PENDAPATAN ASLI DAERAH (PAD)	7.Memperkuat reformasi politik, hukum dan birokrasi, serta memperkuat pencegahan dan pemberantasan korupsi, narkoba, judi, dan penyeludupan.	PD 3. Meningkatkan tata kelola pemerintahan dan pelayanan publik yang bersih, efektif dan anti korupsi		BAGIAN TATA PEMERINTAHAN
		Tersedianya Jasa Pemeliharaan, Biaya Pemeliharaan dan Pajak Kendaraan Perorangan Dinas atau Kendaraan Dinas Jabatan	Jumlah Kendaraan Perorangan Dinas atau Kendaraan Dinas Jabatan yang Dipelihara dan dibayarkan Pajaknya	10 Unit	12.188.000,00	Kab. Malang	PENDAPATAN ASLI DAERAH (PAD)	7.Memperkuat reformasi politik, hukum dan birokrasi, serta memperkuat pencegahan dan pemberantasan korupsi, narkoba, judi, dan penyeludupan.	PD 3. Meningkatkan tata kelola pemerintahan dan pelayanan publik yang bersih, efektif dan anti korupsi		BAGIAN TATA PEMERINTAHAN
		Tersedianya Jasa Pemeliharaan, Biaya Pemeliharaan dan Pajak Kendaraan Perorangan Dinas atau Kendaraan Dinas Jabatan	Jumlah Kendaraan Perorangan Dinas atau Kendaraan Dinas Jabatan yang Dipelihara dan dibayarkan Pajaknya	10 Unit	12.188.000,00	Kab. Malang	PENDAPATAN ASLI DAERAH (PAD)	7.Memperkuat reformasi politik, hukum dan birokrasi, serta memperkuat pencegahan dan pemberantasan korupsi, narkoba, judi, dan penyeludupan.	PD 3. Meningkatkan tata kelola pemerintahan dan pelayanan publik yang bersih, efektif dan anti korupsi		BAGIAN TATA PEMERINTAHAN
		Tersedianya Jasa Pemeliharaan, Biaya Pemeliharaan dan Pajak Kendaraan Perorangan Dinas atau Kendaraan Dinas Jabatan	Jumlah Kendaraan Perorangan Dinas atau Kendaraan Dinas Jabatan yang Dipelihara dan dibayarkan Pajaknya	10 Unit	12.188.000,00	Kab. Malang	PENDAPATAN ASLI DAERAH (PAD)	7.Memperkuat reformasi politik, hukum dan birokrasi, serta memperkuat pencegahan dan pemberantasan korupsi, narkoba, judi, dan penyeludupan.	PD 3. Meningkatkan tata kelola pemerintahan dan pelayanan publik yang bersih, efektif dan anti korupsi		BAGIAN TATA PEMERINTAHAN
		Tersedianya Jasa Pemeliharaan, Biaya Pemeliharaan dan Pajak Kendaraan Perorangan Dinas atau Kendaraan Dinas Jabatan	Jumlah Kendaraan Perorangan Dinas atau Kendaraan Dinas Jabatan yang Dipelihara dan dibayarkan Pajaknya	10 Unit	12.188.000,00	Kab. Malang	PENDAPATAN ASLI DAERAH (PAD)	7.Memperkuat reformasi politik, hukum dan birokrasi, serta memperkuat pencegahan dan pemberantasan korupsi, narkoba, judi, dan penyeludupan.	PD 3. Meningkatkan tata kelola pemerintahan dan pelayanan publik yang bersih, efektif dan anti korupsi		BAGIAN TATA PEMERINTAHAN
		Tersedianya Jasa Pemeliharaan, Biaya Pemeliharaan dan Pajak Kendaraan Perorangan Dinas atau Kendaraan Dinas Jabatan	Jumlah Kendaraan Perorangan Dinas atau Kendaraan Dinas Jabatan yang Dipelihara dan dibayarkan Pajaknya	10 Unit	12.188.000,00	Kab. Malang	PENDAPATAN ASLI DAERAH (PAD)	7.Memperkuat reformasi politik, hukum dan birokrasi, serta memperkuat pencegahan dan pemberantasan korupsi, narkoba, judi, dan penyeludupan.	PD 3. Meningkatkan tata kelola pemerintahan dan pelayanan publik yang bersih, efektif dan anti korupsi		BAGIAN TATA PEMERINTAHAN
		Tersedianya Jasa Pemeliharaan, Biaya Pemeliharaan dan Pajak Kendaraan Perorangan Dinas atau Kendaraan Dinas Jabatan	Jumlah Kendaraan Perorangan Dinas atau Kendaraan Dinas Jabatan yang Dipelihara dan dibayarkan Pajaknya	10 Unit	12.188.000,00	Kab. Malang	PENDAPATAN ASLI DAERAH (PAD)	7.Memperkuat reformasi politik, hukum dan birokrasi, serta memperkuat pencegahan dan pemberantasan korupsi, narkoba, judi, dan penyeludupan.	PD 3. Meningkatkan tata kelola pemerintahan dan pelayanan publik yang bersih, efektif dan anti korupsi		BAGIAN TATA PEMERINTAHAN
		Tersedianya Jasa Pemeliharaan, Biaya Pemeliharaan dan Pajak Kendaraan Perorangan Dinas atau Kendaraan Dinas Jabatan	Jumlah Kendaraan Perorangan Dinas atau Kendaraan Dinas Jabatan yang Dipelihara dan dibayarkan Pajaknya	10 Unit	12.188.000,00	Kab. Malang	PENDAPATAN ASLI DAERAH (PAD)	7.Memperkuat reformasi politik, hukum dan birokrasi, serta memperkuat pencegahan dan pemberantasan korupsi, narkoba, judi, dan penyeludupan.	PD 3. Meningkatkan tata kelola pemerintahan dan pelayanan publik yang bersih, efektif dan anti korupsi		BAGIAN TATA PEMERINTAHAN
		Tersedianya Jasa Pemeliharaan, Biaya Pemeliharaan dan Pajak Kendaraan Perorangan Dinas atau Kendaraan Dinas Jabatan	Jumlah Kendaraan Perorangan Dinas atau Kendaraan Dinas Jabatan yang Dipelihara dan dibayarkan Pajaknya	10 Unit	12.188.000,00	Kab. Malang	PENDAPATAN ASLI DAERAH (PAD)	7.Memperkuat reformasi politik, hukum dan birokrasi, serta memperkuat pencegahan dan pemberantasan korupsi, narkoba, judi, dan penyeludupan.	PD 3. Meningkatkan tata kelola pemerintahan dan pelayanan publik yang bersih, efektif dan anti korupsi		BAGIAN TATA PEMERINTAHAN
	4.01.01.2.09.0006	Pemeliharaan Peralatan dan Mesin Lainnya			11.580.000,00						
		Terlaksananya Pemeliharaan Peralatan dan Mesin Lainnya	Jumlah Peralatan dan Mesin Lainnya yang Dipelihara	7 Unit	11.580.000,00	Kab. Malang	PENDAPATAN ASLI DAERAH (PAD)	7.Memperkuat reformasi politik, hukum dan birokrasi, serta memperkuat pencegahan dan pemberantasan korupsi, narkoba, judi, dan penyeludupan.	PD 3. Meningkatkan tata kelola pemerintahan dan pelayanan publik yang bersih, efektif dan anti korupsi		BAGIAN TATA PEMERINTAHAN
		Terlaksananya Pemeliharaan Peralatan dan Mesin Lainnya	Jumlah Peralatan dan Mesin Lainnya yang Dipelihara	7 Unit	11.580.000,00	Kab. Malang	PENDAPATAN ASLI DAERAH (PAD)	7.Memperkuat reformasi politik, hukum dan birokrasi, serta memperkuat pencegahan dan pemberantasan korupsi, narkoba, judi, dan penyeludupan.	PD 3. Meningkatkan tata kelola pemerintahan dan pelayanan publik yang bersih, efektif dan anti korupsi		BAGIAN TATA PEMERINTAHAN
		Terlaksananya Pemeliharaan Peralatan dan Mesin Lainnya	Jumlah Peralatan dan Mesin Lainnya yang Dipelihara	7 Unit	11.580.000,00	Kab. Malang	PENDAPATAN ASLI DAERAH (PAD)	7.Memperkuat reformasi politik, hukum dan birokrasi, serta memperkuat pencegahan dan pemberantasan korupsi, narkoba, judi, dan penyeludupan.	PD 3. Meningkatkan tata kelola pemerintahan dan pelayanan publik yang bersih, efektif dan anti korupsi		BAGIAN TATA PEMERINTAHAN
		Terlaksananya Pemeliharaan Peralatan dan Mesin Lainnya	Jumlah Peralatan dan Mesin Lainnya yang Dipelihara	7 Unit	11.580.000,00	Kab. Malang	PENDAPATAN ASLI DAERAH (PAD)	7.Memperkuat reformasi politik, hukum dan birokrasi, serta memperkuat pencegahan dan pemberantasan korupsi, narkoba, judi, dan penyeludupan.	PD 3. Meningkatkan tata kelola pemerintahan dan pelayanan publik yang bersih, efektif dan anti korupsi		BAGIAN TATA PEMERINTAHAN
		Terlaksananya Pemeliharaan Peralatan dan Mesin Lainnya	Jumlah Peralatan dan Mesin Lainnya yang Dipelihara	7 Unit	11.580.000,00	Kab. Malang	PENDAPATAN ASLI DAERAH (PAD)	7.Memperkuat reformasi politik, hukum dan birokrasi, serta memperkuat pencegahan dan pemberantasan korupsi, narkoba, judi, dan penyeludupan.	PD 3. Meningkatkan tata kelola pemerintahan dan pelayanan publik yang bersih, efektif dan anti korupsi		BAGIAN TATA PEMERINTAHAN
		Terlaksananya Pemeliharaan Peralatan dan Mesin Lainnya	Jumlah Peralatan dan Mesin Lainnya yang Dipelihara	7 Unit	11.580.000,00	Kab. Malang	PENDAPATAN ASLI DAERAH (PAD)	7.Memperkuat reformasi politik, hukum dan birokrasi, serta memperkuat pencegahan dan pemberantasan korupsi, narkoba, judi, dan penyeludupan.	PD 3. Meningkatkan tata kelola pemerintahan dan pelayanan publik yang bersih, efektif dan anti korupsi		BAGIAN TATA PEMERINTAHAN

1	2	3	4	5	6	7	8	9	10	11	12
		Terlaksananya Pemeliharaan Peralatan dan Mesin Lainnya	Jumlah Peralatan dan Mesin Lainnya yang Dipelihara	7 Unit	11.580.000,00	Kab. Malang	PENDAPATAN ASLI DAERAH (PAD)	7.Memperkuat reformasi politik, hukum dan birokrasi, serta memperkuat pencegahan dan pemberantasan korupsi, narkoba, judi, dan penyeludupan.	PD 3. Meningkatkan tata kelola pemerintahan dan pelayanan publik yang bersih, efektif dan anti korupsi		BAGIAN TATA PEMERINTAHAN
		Terlaksananya Pemeliharaan Peralatan dan Mesin Lainnya	Jumlah Peralatan dan Mesin Lainnya yang Dipelihara	7 Unit	11.580.000,00	Kab. Malang	PENDAPATAN ASLI DAERAH (PAD)	7.Memperkuat reformasi politik, hukum dan birokrasi, serta memperkuat pencegahan dan pemberantasan korupsi, narkoba, judi, dan penyeludupan.	PD 3. Meningkatkan tata kelola pemerintahan dan pelayanan publik yang bersih, efektif dan anti korupsi		BAGIAN TATA PEMERINTAHAN
	4.01.01.2.09.0009	Pemeliharaan/Rehabilitasi Gedung Kantor dan Bangunan Lainnya			21.250.000,00						
		Terlaksananya Pemeliharaan/Rehabilitasi Gedung Kantor dan Bangunan Lainnya	Jumlah Gedung Kantor dan Bangunan Lainnya yang Dipelihara/Direhabilitasi	1 Unit	21.250.000,00	Kab. Malang	PENDAPATAN ASLI DAERAH (PAD)	7.Memperkuat reformasi politik, hukum dan birokrasi, serta memperkuat pencegahan dan pemberantasan korupsi, narkoba, judi, dan penyeludupan.	PD 3. Meningkatkan tata kelola pemerintahan dan pelayanan publik yang bersih, efektif dan anti korupsi		BAGIAN TATA PEMERINTAHAN
		Terlaksananya Pemeliharaan/Rehabilitasi Gedung Kantor dan Bangunan Lainnya	Jumlah Gedung Kantor dan Bangunan Lainnya yang Dipelihara/Direhabilitasi	1 Unit	21.250.000,00	Kab. Malang	PENDAPATAN ASLI DAERAH (PAD)	7.Memperkuat reformasi politik, hukum dan birokrasi, serta memperkuat pencegahan dan pemberantasan korupsi, narkoba, judi, dan penyeludupan.	PD 3. Meningkatkan tata kelola pemerintahan dan pelayanan publik yang bersih, efektif dan anti korupsi		BAGIAN TATA PEMERINTAHAN
		Terlaksananya Pemeliharaan/Rehabilitasi Gedung Kantor dan Bangunan Lainnya	Jumlah Gedung Kantor dan Bangunan Lainnya yang Dipelihara/Direhabilitasi	1 Unit	21.250.000,00	Kab. Malang	PENDAPATAN ASLI DAERAH (PAD)	7.Memperkuat reformasi politik, hukum dan birokrasi, serta memperkuat pencegahan dan pemberantasan korupsi, narkoba, judi, dan penyeludupan.	PD 3. Meningkatkan tata kelola pemerintahan dan pelayanan publik yang bersih, efektif dan anti korupsi		BAGIAN TATA PEMERINTAHAN
		Terlaksananya Pemeliharaan/Rehabilitasi Gedung Kantor dan Bangunan Lainnya	Jumlah Gedung Kantor dan Bangunan Lainnya yang Dipelihara/Direhabilitasi	1 Unit	21.250.000,00	Kab. Malang	PENDAPATAN ASLI DAERAH (PAD)	7.Memperkuat reformasi politik, hukum dan birokrasi, serta memperkuat pencegahan dan pemberantasan korupsi, narkoba, judi, dan penyeludupan.	PD 3. Meningkatkan tata kelola pemerintahan dan pelayanan publik yang bersih, efektif dan anti korupsi		BAGIAN TATA PEMERINTAHAN
		Tercapainya Kinerja PD Dalam Rangka Pemenuhan Tugas dan Fungsi Bagian Protokol dan Komunikasi Pimpinan			***52.023.000,00***						
		-			252.792.000,00					Sekretariat Daerah	
			Jumlah Paket Pakaian Dinas beserta Atribut Kelengkapan	1 Paket	210.792.000,00						
	4.01.01.2.05.0002	Pengadaan Pakaian Dinas beserta Atribut Kelengkapannya			5.661.000,00						
		Tersedianya Pakaian Dinas beserta Atribut Kelengkapan	Jumlah Paket Pakaian Dinas beserta Atribut Kelengkapan	1 Paket	5.661.000,00	Kab. Malang	PENDAPATAN ASLI DAERAH (PAD)	7.Memperkuat reformasi politik, hukum dan birokrasi, serta memperkuat pencegahan dan pemberantasan korupsi, narkoba, judi, dan penyeludupan.	PD 3. Meningkatkan tata kelola pemerintahan dan pelayanan publik yang bersih, efektif dan anti korupsi		BAGIAN TATA PEMERINTAHAN
		-			2.945.844.680,00					Sekretariat Daerah	
			Jumlah Paket Bahan Logistik Kantor yang Disediakan	12 Paket	128.893.000,00						
	4.01.01.2.06.0004	Penyediaan Bahan Logistik Kantor			1.344.000,00						
		Tersedianya Bahan Logistik Kantor	Jumlah Paket Bahan Logistik Kantor yang Disediakan	1 Paket	1.344.000,00	Kab. Malang	PENDAPATAN ASLI DAERAH (PAD)	7.Memperkuat reformasi politik, hukum dan birokrasi, serta memperkuat pencegahan dan pemberantasan korupsi, narkoba, judi, dan penyeludupan.	PD 3. Meningkatkan tata kelola pemerintahan dan pelayanan publik yang bersih, efektif dan anti korupsi		BAGIAN TATA PEMERINTAHAN
		Tersedianya Bahan Logistik Kantor	Jumlah Paket Bahan Logistik Kantor yang Disediakan	1 Paket	1.344.000,00	Kab. Malang	PENDAPATAN ASLI DAERAH (PAD)	7.Memperkuat reformasi politik, hukum dan birokrasi, serta memperkuat pencegahan dan pemberantasan korupsi, narkoba, judi, dan penyeludupan.	PD 3. Meningkatkan tata kelola pemerintahan dan pelayanan publik yang bersih, efektif dan anti korupsi		BAGIAN TATA PEMERINTAHAN
		-			2.417.183.800,00					Sekretariat Daerah	
			Jumlah Gedung Kantor dan Bangunan Lainnya yang Dipelihara/Direhabilitasi	1 Unit	647.507.000,00						
			Jumlah Kendaraan Perorangan Dinas atau Kendaraan Dinas Jabatan yang Dipelihara dan dibayarkan Pajaknya	9 Unit	843.341.800,00						
			Jumlah Peralatan dan Mesin Lainnya yang Dipelihara	7 Unit	235.240.000,00						
	4.01.01.2.09.0001	Penyediaan Jasa Pemeliharaan, Biaya Pemeliharaan, dan Pajak Kendaraan Perorangan Dinas atau Kendaraan Dinas Jabatan			12.188.000,00						
		Tersedianya Jasa Pemeliharaan, Biaya Pemeliharaan dan Pajak Kendaraan Perorangan Dinas atau Kendaraan Dinas Jabatan	Jumlah Kendaraan Perorangan Dinas atau Kendaraan Dinas Jabatan yang Dipelihara dan dibayarkan Pajaknya	10 Unit	12.188.000,00	Kab. Malang	PENDAPATAN ASLI DAERAH (PAD)	7.Memperkuat reformasi politik, hukum dan birokrasi, serta memperkuat pencegahan dan pemberantasan korupsi, narkoba, judi, dan penyeludupan.	PD 3. Meningkatkan tata kelola pemerintahan dan pelayanan publik yang bersih, efektif dan anti korupsi		BAGIAN TATA PEMERINTAHAN

1	2	3	4	5	6	7	8	9	10	11	12
		Tersedianya Jasa Pemeliharaan, Biaya Pemeliharaan dan Pajak Kendaraan Perorangan Dinas atau Kendaraan Dinas Jabatan	Jumlah Kendaraan Perorangan Dinas atau Kendaraan Dinas Jabatan yang Dipelihara dan dibayarkan Pajaknya	10 Unit	12.188.000,00	Kab. Malang	PENDAPATAN ASLI DAERAH (PAD)	7.Memperkuat reformasi politik, hukum dan birokrasi, serta memperkuat pencegahan dan pemberantasan korupsi, narkoba, judi, dan penyeludupan.	PD 3. Meningkatkan tata kelola pemerintahan dan pelayanan publik yang bersih, efektif dan anti korupsi		BAGIAN TATA PEMERINTAHAN
		Tersedianya Jasa Pemeliharaan, Biaya Pemeliharaan dan Pajak Kendaraan Perorangan Dinas atau Kendaraan Dinas Jabatan	Jumlah Kendaraan Perorangan Dinas atau Kendaraan Dinas Jabatan yang Dipelihara dan dibayarkan Pajaknya	10 Unit	12.188.000,00	Kab. Malang	PENDAPATAN ASLI DAERAH (PAD)	7.Memperkuat reformasi politik, hukum dan birokrasi, serta memperkuat pencegahan dan pemberantasan korupsi, narkoba, judi, dan penyeludupan.	PD 3. Meningkatkan tata kelola pemerintahan dan pelayanan publik yang bersih, efektif dan anti korupsi		BAGIAN TATA PEMERINTAHAN
		Tersedianya Jasa Pemeliharaan, Biaya Pemeliharaan dan Pajak Kendaraan Perorangan Dinas atau Kendaraan Dinas Jabatan	Jumlah Kendaraan Perorangan Dinas atau Kendaraan Dinas Jabatan yang Dipelihara dan dibayarkan Pajaknya	10 Unit	12.188.000,00	Kab. Malang	PENDAPATAN ASLI DAERAH (PAD)	7.Memperkuat reformasi politik, hukum dan birokrasi, serta memperkuat pencegahan dan pemberantasan korupsi, narkoba, judi, dan penyeludupan.	PD 3. Meningkatkan tata kelola pemerintahan dan pelayanan publik yang bersih, efektif dan anti korupsi		BAGIAN TATA PEMERINTAHAN
		Tersedianya Jasa Pemeliharaan, Biaya Pemeliharaan dan Pajak Kendaraan Perorangan Dinas atau Kendaraan Dinas Jabatan	Jumlah Kendaraan Perorangan Dinas atau Kendaraan Dinas Jabatan yang Dipelihara dan dibayarkan Pajaknya	10 Unit	12.188.000,00	Kab. Malang	PENDAPATAN ASLI DAERAH (PAD)	7.Memperkuat reformasi politik, hukum dan birokrasi, serta memperkuat pencegahan dan pemberantasan korupsi, narkoba, judi, dan penyeludupan.	PD 3. Meningkatkan tata kelola pemerintahan dan pelayanan publik yang bersih, efektif dan anti korupsi		BAGIAN TATA PEMERINTAHAN
		Tersedianya Jasa Pemeliharaan, Biaya Pemeliharaan dan Pajak Kendaraan Perorangan Dinas atau Kendaraan Dinas Jabatan	Jumlah Kendaraan Perorangan Dinas atau Kendaraan Dinas Jabatan yang Dipelihara dan dibayarkan Pajaknya	10 Unit	12.188.000,00	Kab. Malang	PENDAPATAN ASLI DAERAH (PAD)	7.Memperkuat reformasi politik, hukum dan birokrasi, serta memperkuat pencegahan dan pemberantasan korupsi, narkoba, judi, dan penyeludupan.	PD 3. Meningkatkan tata kelola pemerintahan dan pelayanan publik yang bersih, efektif dan anti korupsi		BAGIAN TATA PEMERINTAHAN
		Tersedianya Jasa Pemeliharaan, Biaya Pemeliharaan dan Pajak Kendaraan Perorangan Dinas atau Kendaraan Dinas Jabatan	Jumlah Kendaraan Perorangan Dinas atau Kendaraan Dinas Jabatan yang Dipelihara dan dibayarkan Pajaknya	10 Unit	12.188.000,00	Kab. Malang	PENDAPATAN ASLI DAERAH (PAD)	7.Memperkuat reformasi politik, hukum dan birokrasi, serta memperkuat pencegahan dan pemberantasan korupsi, narkoba, judi, dan penyeludupan.	PD 3. Meningkatkan tata kelola pemerintahan dan pelayanan publik yang bersih, efektif dan anti korupsi		BAGIAN TATA PEMERINTAHAN
		Tersedianya Jasa Pemeliharaan, Biaya Pemeliharaan dan Pajak Kendaraan Perorangan Dinas atau Kendaraan Dinas Jabatan	Jumlah Kendaraan Perorangan Dinas atau Kendaraan Dinas Jabatan yang Dipelihara dan dibayarkan Pajaknya	10 Unit	12.188.000,00	Kab. Malang	PENDAPATAN ASLI DAERAH (PAD)	7.Memperkuat reformasi politik, hukum dan birokrasi, serta memperkuat pencegahan dan pemberantasan korupsi, narkoba, judi, dan penyeludupan.	PD 3. Meningkatkan tata kelola pemerintahan dan pelayanan publik yang bersih, efektif dan anti korupsi		BAGIAN TATA PEMERINTAHAN
		Tersedianya Jasa Pemeliharaan, Biaya Pemeliharaan dan Pajak Kendaraan Perorangan Dinas atau Kendaraan Dinas Jabatan	Jumlah Kendaraan Perorangan Dinas atau Kendaraan Dinas Jabatan yang Dipelihara dan dibayarkan Pajaknya	10 Unit	12.188.000,00	Kab. Malang	PENDAPATAN ASLI DAERAH (PAD)	7.Memperkuat reformasi politik, hukum dan birokrasi, serta memperkuat pencegahan dan pemberantasan korupsi, narkoba, judi, dan penyeludupan.	PD 3. Meningkatkan tata kelola pemerintahan dan pelayanan publik yang bersih, efektif dan anti korupsi		BAGIAN TATA PEMERINTAHAN
		Tersedianya Jasa Pemeliharaan, Biaya Pemeliharaan dan Pajak Kendaraan Perorangan Dinas atau Kendaraan Dinas Jabatan	Jumlah Kendaraan Perorangan Dinas atau Kendaraan Dinas Jabatan yang Dipelihara dan dibayarkan Pajaknya	10 Unit	12.188.000,00	Kab. Malang	PENDAPATAN ASLI DAERAH (PAD)	7.Memperkuat reformasi politik, hukum dan birokrasi, serta memperkuat pencegahan dan pemberantasan korupsi, narkoba, judi, dan penyeludupan.	PD 3. Meningkatkan tata kelola pemerintahan dan pelayanan publik yang bersih, efektif dan anti korupsi		BAGIAN TATA PEMERINTAHAN
		Tersedianya Jasa Pemeliharaan, Biaya Pemeliharaan dan Pajak Kendaraan Perorangan Dinas atau Kendaraan Dinas Jabatan	Jumlah Kendaraan Perorangan Dinas atau Kendaraan Dinas Jabatan yang Dipelihara dan dibayarkan Pajaknya	10 Unit	12.188.000,00	Kab. Malang	PENDAPATAN ASLI DAERAH (PAD)	7.Memperkuat reformasi politik, hukum dan birokrasi, serta memperkuat pencegahan dan pemberantasan korupsi, narkoba, judi, dan penyeludupan.	PD 3. Meningkatkan tata kelola pemerintahan dan pelayanan publik yang bersih, efektif dan anti korupsi		BAGIAN TATA PEMERINTAHAN
	4.01.01.2.09.0006	Pemeliharaan Peralatan dan Mesin Lainnya			11.580.000,00						
		Terlaksananya Pemeliharaan Peralatan dan Mesin Lainnya	Jumlah Peralatan dan Mesin Lainnya yang Dipelihara	7 Unit	11.580.000,00	Kab. Malang	PENDAPATAN ASLI DAERAH (PAD)	7.Memperkuat reformasi politik, hukum dan birokrasi, serta memperkuat pencegahan dan pemberantasan korupsi, narkoba, judi, dan penyeludupan.	PD 3. Meningkatkan tata kelola pemerintahan dan pelayanan publik yang bersih, efektif dan anti korupsi		BAGIAN TATA PEMERINTAHAN
		Terlaksananya Pemeliharaan Peralatan dan Mesin Lainnya	Jumlah Peralatan dan Mesin Lainnya yang Dipelihara	7 Unit	11.580.000,00	Kab. Malang	PENDAPATAN ASLI DAERAH (PAD)	7.Memperkuat reformasi politik, hukum dan birokrasi, serta memperkuat pencegahan dan pemberantasan korupsi, narkoba, judi, dan penyeludupan.	PD 3. Meningkatkan tata kelola pemerintahan dan pelayanan publik yang bersih, efektif dan anti korupsi		BAGIAN TATA PEMERINTAHAN
		Terlaksananya Pemeliharaan Peralatan dan Mesin Lainnya	Jumlah Peralatan dan Mesin Lainnya yang Dipelihara	7 Unit	11.580.000,00	Kab. Malang	PENDAPATAN ASLI DAERAH (PAD)	7.Memperkuat reformasi politik, hukum dan birokrasi, serta memperkuat pencegahan dan pemberantasan korupsi, narkoba, judi, dan penyeludupan.	PD 3. Meningkatkan tata kelola pemerintahan dan pelayanan publik yang bersih, efektif dan anti korupsi		BAGIAN TATA PEMERINTAHAN
		Terlaksananya Pemeliharaan Peralatan dan Mesin Lainnya	Jumlah Peralatan dan Mesin Lainnya yang Dipelihara	7 Unit	11.580.000,00	Kab. Malang	PENDAPATAN ASLI DAERAH (PAD)	7.Memperkuat reformasi politik, hukum dan birokrasi, serta memperkuat pencegahan dan pemberantasan korupsi, narkoba, judi, dan penyeludupan.	PD 3. Meningkatkan tata kelola pemerintahan dan pelayanan publik yang bersih, efektif dan anti korupsi		BAGIAN TATA PEMERINTAHAN
		Terlaksananya Pemeliharaan Peralatan dan Mesin Lainnya	Jumlah Peralatan dan Mesin Lainnya yang Dipelihara	7 Unit	11.580.000,00	Kab. Malang	PENDAPATAN ASLI DAERAH (PAD)	7.Memperkuat reformasi politik, hukum dan birokrasi, serta memperkuat pencegahan dan pemberantasan korupsi, narkoba, judi, dan penyeludupan.	PD 3. Meningkatkan tata kelola pemerintahan dan pelayanan publik yang bersih, efektif dan anti korupsi		BAGIAN TATA PEMERINTAHAN
		Terlaksananya Pemeliharaan Peralatan dan Mesin Lainnya	Jumlah Peralatan dan Mesin Lainnya yang Dipelihara	7 Unit	11.580.000,00	Kab. Malang	PENDAPATAN ASLI DAERAH (PAD)	7.Memperkuat reformasi politik, hukum dan birokrasi, serta memperkuat pencegahan dan pemberantasan korupsi, narkoba, judi, dan penyeludupan.	PD 3. Meningkatkan tata kelola pemerintahan dan pelayanan publik yang bersih, efektif dan anti korupsi		BAGIAN TATA PEMERINTAHAN

1	2	3	4	5	6	7	8	9	10	11	12
		Terlaksananya Pemeliharaan Peralatan dan Mesin Lainnya	Jumlah Peralatan dan Mesin Lainnya yang Dipelihara	7 Unit	11.580.000,00	Kab. Malang	PENDAPATAN ASLI DAERAH (PAD)	7.Memperkuat reformasi politik, hukum dan birokrasi, serta memperkuat pencegahan dan pemberantasan korupsi, narkoba, judi, dan penyeludupan.	PD 3. Meningkatkan tata kelola pemerintahan dan pelayanan publik yang bersih, efektif dan anti korupsi		BAGIAN TATA PEMERINTAHAN
		Terlaksananya Pemeliharaan Peralatan dan Mesin Lainnya	Jumlah Peralatan dan Mesin Lainnya yang Dipelihara	7 Unit	11.580.000,00	Kab. Malang	PENDAPATAN ASLI DAERAH (PAD)	7.Memperkuat reformasi politik, hukum dan birokrasi, serta memperkuat pencegahan dan pemberantasan korupsi, narkoba, judi, dan penyeludupan.	PD 3. Meningkatkan tata kelola pemerintahan dan pelayanan publik yang bersih, efektif dan anti korupsi		BAGIAN TATA PEMERINTAHAN
	4.01.01.2.09.0009	Pemeliharaan/Rehabilitasi Gedung Kantor dan Bangunan Lainnya			21.250.000,00						
		Terlaksananya Pemeliharaan/Rehabilitasi Gedung Kantor dan Bangunan Lainnya	Jumlah Gedung Kantor dan Bangunan Lainnya yang Dipelihara/Direhabilitasi	1 Unit	21.250.000,00	Kab. Malang	PENDAPATAN ASLI DAERAH (PAD)	7.Memperkuat reformasi politik, hukum dan birokrasi, serta memperkuat pencegahan dan pemberantasan korupsi, narkoba, judi, dan penyeludupan.	PD 3. Meningkatkan tata kelola pemerintahan dan pelayanan publik yang bersih, efektif dan anti korupsi		BAGIAN TATA PEMERINTAHAN
		Terlaksananya Pemeliharaan/Rehabilitasi Gedung Kantor dan Bangunan Lainnya	Jumlah Gedung Kantor dan Bangunan Lainnya yang Dipelihara/Direhabilitasi	1 Unit	21.250.000,00	Kab. Malang	PENDAPATAN ASLI DAERAH (PAD)	7.Memperkuat reformasi politik, hukum dan birokrasi, serta memperkuat pencegahan dan pemberantasan korupsi, narkoba, judi, dan penyeludupan.	PD 3. Meningkatkan tata kelola pemerintahan dan pelayanan publik yang bersih, efektif dan anti korupsi		BAGIAN TATA PEMERINTAHAN
		Terlaksananya Pemeliharaan/Rehabilitasi Gedung Kantor dan Bangunan Lainnya	Jumlah Gedung Kantor dan Bangunan Lainnya yang Dipelihara/Direhabilitasi	1 Unit	21.250.000,00	Kab. Malang	PENDAPATAN ASLI DAERAH (PAD)	7.Memperkuat reformasi politik, hukum dan birokrasi, serta memperkuat pencegahan dan pemberantasan korupsi, narkoba, judi, dan penyeludupan.	PD 3. Meningkatkan tata kelola pemerintahan dan pelayanan publik yang bersih, efektif dan anti korupsi		BAGIAN TATA PEMERINTAHAN
		Terlaksananya Pemeliharaan/Rehabilitasi Gedung Kantor dan Bangunan Lainnya	Jumlah Gedung Kantor dan Bangunan Lainnya yang Dipelihara/Direhabilitasi	1 Unit	21.250.000,00	Kab. Malang	PENDAPATAN ASLI DAERAH (PAD)	7.Memperkuat reformasi politik, hukum dan birokrasi, serta memperkuat pencegahan dan pemberantasan korupsi, narkoba, judi, dan penyeludupan.	PD 3. Meningkatkan tata kelola pemerintahan dan pelayanan publik yang bersih, efektif dan anti korupsi		BAGIAN TATA PEMERINTAHAN
		Tercapainya Kinerja PD Dalam Rangka Pemenuhan Tugas dan Fungsi Bagian Sumber Daya Alam			***52.023.000,00***						
		-			252.792.000,00					Sekretariat Daerah	
			Jumlah Paket Pakaian Dinas beserta Atribut Kelengkapan	1 Paket	210.792.000,00						
	4.01.01.2.05.0002	Pengadaan Pakaian Dinas beserta Atribut Kelengkapannya			5.661.000,00						
		Tersedianya Pakaian Dinas beserta Atribut Kelengkapan	Jumlah Paket Pakaian Dinas beserta Atribut Kelengkapan	1 Paket	5.661.000,00	Kab. Malang	PENDAPATAN ASLI DAERAH (PAD)	7.Memperkuat reformasi politik, hukum dan birokrasi, serta memperkuat pencegahan dan pemberantasan korupsi, narkoba, judi, dan penyeludupan.	PD 3. Meningkatkan tata kelola pemerintahan dan pelayanan publik yang bersih, efektif dan anti korupsi		BAGIAN TATA PEMERINTAHAN
		-			2.945.844.680,00					Sekretariat Daerah	
			Jumlah Paket Bahan Logistik Kantor yang Disediakan	1 Paket	128.893.000,00						
	4.01.01.2.06.0004	Penyediaan Bahan Logistik Kantor			1.344.000,00						
		Tersedianya Bahan Logistik Kantor	Jumlah Paket Bahan Logistik Kantor yang Disediakan	1 Paket	1.344.000,00	Kab. Malang	PENDAPATAN ASLI DAERAH (PAD)	7.Memperkuat reformasi politik, hukum dan birokrasi, serta memperkuat pencegahan dan pemberantasan korupsi, narkoba, judi, dan penyeludupan.	PD 3. Meningkatkan tata kelola pemerintahan dan pelayanan publik yang bersih, efektif dan anti korupsi		BAGIAN TATA PEMERINTAHAN
		Tersedianya Bahan Logistik Kantor	Jumlah Paket Bahan Logistik Kantor yang Disediakan	1 Paket	1.344.000,00	Kab. Malang	PENDAPATAN ASLI DAERAH (PAD)	7.Memperkuat reformasi politik, hukum dan birokrasi, serta memperkuat pencegahan dan pemberantasan korupsi, narkoba, judi, dan penyeludupan.	PD 3. Meningkatkan tata kelola pemerintahan dan pelayanan publik yang bersih, efektif dan anti korupsi		BAGIAN TATA PEMERINTAHAN
		-			2.417.183.800,00					Sekretariat Daerah	
			Jumlah Gedung Kantor dan Bangunan Lainnya yang Dipelihara/Direhabilitasi	1 Unit	647.507.000,00						
			Jumlah Kendaraan Perorangan Dinas atau Kendaraan Dinas Jabatan yang Dipelihara dan dibayarkan Pajaknya	114 Unit	843.341.800,00						
			Jumlah Peralatan dan Mesin Lainnya yang Dipelihara	12 Unit	235.240.000,00						
	4.01.01.2.09.0001	Penyediaan Jasa Pemeliharaan, Biaya Pemeliharaan, dan Pajak Kendaraan Perorangan Dinas atau Kendaraan Dinas Jabatan			12.188.000,00						
		Tersedianya Jasa Pemeliharaan, Biaya Pemeliharaan dan Pajak Kendaraan Perorangan Dinas atau Kendaraan Dinas Jabatan	Jumlah Kendaraan Perorangan Dinas atau Kendaraan Dinas Jabatan yang Dipelihara dan dibayarkan Pajaknya	10 Unit	12.188.000,00	Kab. Malang	PENDAPATAN ASLI DAERAH (PAD)	7.Memperkuat reformasi politik, hukum dan birokrasi, serta memperkuat pencegahan dan pemberantasan korupsi, narkoba, judi, dan penyeludupan.	PD 3. Meningkatkan tata kelola pemerintahan dan pelayanan publik yang bersih, efektif dan anti korupsi		BAGIAN TATA PEMERINTAHAN

1	2	3	4	5	6	7	8	9	10	11	12
		Tersedianya Jasa Pemeliharaan, Biaya Pemeliharaan dan Pajak Kendaraan Perorangan Dinas atau Kendaraan Dinas Jabatan	Jumlah Kendaraan Perorangan Dinas atau Kendaraan Dinas Jabatan yang Dipelihara dan dibayarkan Pajaknya	10 Unit	12.188.000,00	Kab. Malang	PENDAPATAN ASLI DAERAH (PAD)	7.Memperkuat reformasi politik, hukum dan birokrasi, serta memperkuat pencegahan dan pemberantasan korupsi, narkoba, judi, dan penyeludupan.	PD 3. Meningkatkan tata kelola pemerintahan dan pelayanan publik yang bersih, efektif dan anti korupsi		BAGIAN TATA PEMERINTAHAN
		Tersedianya Jasa Pemeliharaan, Biaya Pemeliharaan dan Pajak Kendaraan Perorangan Dinas atau Kendaraan Dinas Jabatan	Jumlah Kendaraan Perorangan Dinas atau Kendaraan Dinas Jabatan yang Dipelihara dan dibayarkan Pajaknya	10 Unit	12.188.000,00	Kab. Malang	PENDAPATAN ASLI DAERAH (PAD)	7.Memperkuat reformasi politik, hukum dan birokrasi, serta memperkuat pencegahan dan pemberantasan korupsi, narkoba, judi, dan penyeludupan.	PD 3. Meningkatkan tata kelola pemerintahan dan pelayanan publik yang bersih, efektif dan anti korupsi		BAGIAN TATA PEMERINTAHAN
		Tersedianya Jasa Pemeliharaan, Biaya Pemeliharaan dan Pajak Kendaraan Perorangan Dinas atau Kendaraan Dinas Jabatan	Jumlah Kendaraan Perorangan Dinas atau Kendaraan Dinas Jabatan yang Dipelihara dan dibayarkan Pajaknya	10 Unit	12.188.000,00	Kab. Malang	PENDAPATAN ASLI DAERAH (PAD)	7.Memperkuat reformasi politik, hukum dan birokrasi, serta memperkuat pencegahan dan pemberantasan korupsi, narkoba, judi, dan penyeludupan.	PD 3. Meningkatkan tata kelola pemerintahan dan pelayanan publik yang bersih, efektif dan anti korupsi		BAGIAN TATA PEMERINTAHAN
		Tersedianya Jasa Pemeliharaan, Biaya Pemeliharaan dan Pajak Kendaraan Perorangan Dinas atau Kendaraan Dinas Jabatan	Jumlah Kendaraan Perorangan Dinas atau Kendaraan Dinas Jabatan yang Dipelihara dan dibayarkan Pajaknya	10 Unit	12.188.000,00	Kab. Malang	PENDAPATAN ASLI DAERAH (PAD)	7.Memperkuat reformasi politik, hukum dan birokrasi, serta memperkuat pencegahan dan pemberantasan korupsi, narkoba, judi, dan penyeludupan.	PD 3. Meningkatkan tata kelola pemerintahan dan pelayanan publik yang bersih, efektif dan anti korupsi		BAGIAN TATA PEMERINTAHAN
		Tersedianya Jasa Pemeliharaan, Biaya Pemeliharaan dan Pajak Kendaraan Perorangan Dinas atau Kendaraan Dinas Jabatan	Jumlah Kendaraan Perorangan Dinas atau Kendaraan Dinas Jabatan yang Dipelihara dan dibayarkan Pajaknya	10 Unit	12.188.000,00	Kab. Malang	PENDAPATAN ASLI DAERAH (PAD)	7.Memperkuat reformasi politik, hukum dan birokrasi, serta memperkuat pencegahan dan pemberantasan korupsi, narkoba, judi, dan penyeludupan.	PD 3. Meningkatkan tata kelola pemerintahan dan pelayanan publik yang bersih, efektif dan anti korupsi		BAGIAN TATA PEMERINTAHAN
		Tersedianya Jasa Pemeliharaan, Biaya Pemeliharaan dan Pajak Kendaraan Perorangan Dinas atau Kendaraan Dinas Jabatan	Jumlah Kendaraan Perorangan Dinas atau Kendaraan Dinas Jabatan yang Dipelihara dan dibayarkan Pajaknya	10 Unit	12.188.000,00	Kab. Malang	PENDAPATAN ASLI DAERAH (PAD)	7.Memperkuat reformasi politik, hukum dan birokrasi, serta memperkuat pencegahan dan pemberantasan korupsi, narkoba, judi, dan penyeludupan.	PD 3. Meningkatkan tata kelola pemerintahan dan pelayanan publik yang bersih, efektif dan anti korupsi		BAGIAN TATA PEMERINTAHAN
		Tersedianya Jasa Pemeliharaan, Biaya Pemeliharaan dan Pajak Kendaraan Perorangan Dinas atau Kendaraan Dinas Jabatan	Jumlah Kendaraan Perorangan Dinas atau Kendaraan Dinas Jabatan yang Dipelihara dan dibayarkan Pajaknya	10 Unit	12.188.000,00	Kab. Malang	PENDAPATAN ASLI DAERAH (PAD)	7.Memperkuat reformasi politik, hukum dan birokrasi, serta memperkuat pencegahan dan pemberantasan korupsi, narkoba, judi, dan penyeludupan.	PD 3. Meningkatkan tata kelola pemerintahan dan pelayanan publik yang bersih, efektif dan anti korupsi		BAGIAN TATA PEMERINTAHAN
		Tersedianya Jasa Pemeliharaan, Biaya Pemeliharaan dan Pajak Kendaraan Perorangan Dinas atau Kendaraan Dinas Jabatan	Jumlah Kendaraan Perorangan Dinas atau Kendaraan Dinas Jabatan yang Dipelihara dan dibayarkan Pajaknya	10 Unit	12.188.000,00	Kab. Malang	PENDAPATAN ASLI DAERAH (PAD)	7.Memperkuat reformasi politik, hukum dan birokrasi, serta memperkuat pencegahan dan pemberantasan korupsi, narkoba, judi, dan penyeludupan.	PD 3. Meningkatkan tata kelola pemerintahan dan pelayanan publik yang bersih, efektif dan anti korupsi		BAGIAN TATA PEMERINTAHAN
		Tersedianya Jasa Pemeliharaan, Biaya Pemeliharaan dan Pajak Kendaraan Perorangan Dinas atau Kendaraan Dinas Jabatan	Jumlah Kendaraan Perorangan Dinas atau Kendaraan Dinas Jabatan yang Dipelihara dan dibayarkan Pajaknya	10 Unit	12.188.000,00	Kab. Malang	PENDAPATAN ASLI DAERAH (PAD)	7.Memperkuat reformasi politik, hukum dan birokrasi, serta memperkuat pencegahan dan pemberantasan korupsi, narkoba, judi, dan penyeludupan.	PD 3. Meningkatkan tata kelola pemerintahan dan pelayanan publik yang bersih, efektif dan anti korupsi		BAGIAN TATA PEMERINTAHAN
		Tersedianya Jasa Pemeliharaan, Biaya Pemeliharaan dan Pajak Kendaraan Perorangan Dinas atau Kendaraan Dinas Jabatan	Jumlah Kendaraan Perorangan Dinas atau Kendaraan Dinas Jabatan yang Dipelihara dan dibayarkan Pajaknya	10 Unit	12.188.000,00	Kab. Malang	PENDAPATAN ASLI DAERAH (PAD)	7.Memperkuat reformasi politik, hukum dan birokrasi, serta memperkuat pencegahan dan pemberantasan korupsi, narkoba, judi, dan penyeludupan.	PD 3. Meningkatkan tata kelola pemerintahan dan pelayanan publik yang bersih, efektif dan anti korupsi		BAGIAN TATA PEMERINTAHAN
	4.01.01.2.09.0006	Pemeliharaan Peralatan dan Mesin Lainnya			11.580.000,00						
		Terlaksananya Pemeliharaan Peralatan dan Mesin Lainnya	Jumlah Peralatan dan Mesin Lainnya yang Dipelihara	7 Unit	11.580.000,00	Kab. Malang	PENDAPATAN ASLI DAERAH (PAD)	7.Memperkuat reformasi politik, hukum dan birokrasi, serta memperkuat pencegahan dan pemberantasan korupsi, narkoba, judi, dan penyeludupan.	PD 3. Meningkatkan tata kelola pemerintahan dan pelayanan publik yang bersih, efektif dan anti korupsi		BAGIAN TATA PEMERINTAHAN
		Terlaksananya Pemeliharaan Peralatan dan Mesin Lainnya	Jumlah Peralatan dan Mesin Lainnya yang Dipelihara	7 Unit	11.580.000,00	Kab. Malang	PENDAPATAN ASLI DAERAH (PAD)	7.Memperkuat reformasi politik, hukum dan birokrasi, serta memperkuat pencegahan dan pemberantasan korupsi, narkoba, judi, dan penyeludupan.	PD 3. Meningkatkan tata kelola pemerintahan dan pelayanan publik yang bersih, efektif dan anti korupsi		BAGIAN TATA PEMERINTAHAN
		Terlaksananya Pemeliharaan Peralatan dan Mesin Lainnya	Jumlah Peralatan dan Mesin Lainnya yang Dipelihara	7 Unit	11.580.000,00	Kab. Malang	PENDAPATAN ASLI DAERAH (PAD)	7.Memperkuat reformasi politik, hukum dan birokrasi, serta memperkuat pencegahan dan pemberantasan korupsi, narkoba, judi, dan penyeludupan.	PD 3. Meningkatkan tata kelola pemerintahan dan pelayanan publik yang bersih, efektif dan anti korupsi		BAGIAN TATA PEMERINTAHAN
		Terlaksananya Pemeliharaan Peralatan dan Mesin Lainnya	Jumlah Peralatan dan Mesin Lainnya yang Dipelihara	7 Unit	11.580.000,00	Kab. Malang	PENDAPATAN ASLI DAERAH (PAD)	7.Memperkuat reformasi politik, hukum dan birokrasi, serta memperkuat pencegahan dan pemberantasan korupsi, narkoba, judi, dan penyeludupan.	PD 3. Meningkatkan tata kelola pemerintahan dan pelayanan publik yang bersih, efektif dan anti korupsi		BAGIAN TATA PEMERINTAHAN
		Terlaksananya Pemeliharaan Peralatan dan Mesin Lainnya	Jumlah Peralatan dan Mesin Lainnya yang Dipelihara	7 Unit	11.580.000,00	Kab. Malang	PENDAPATAN ASLI DAERAH (PAD)	7.Memperkuat reformasi politik, hukum dan birokrasi, serta memperkuat pencegahan dan pemberantasan korupsi, narkoba, judi, dan penyeludupan.	PD 3. Meningkatkan tata kelola pemerintahan dan pelayanan publik yang bersih, efektif dan anti korupsi		BAGIAN TATA PEMERINTAHAN
		Terlaksananya Pemeliharaan Peralatan dan Mesin Lainnya	Jumlah Peralatan dan Mesin Lainnya yang Dipelihara	7 Unit	11.580.000,00	Kab. Malang	PENDAPATAN ASLI DAERAH (PAD)	7.Memperkuat reformasi politik, hukum dan birokrasi, serta memperkuat pencegahan dan pemberantasan korupsi, narkoba, judi, dan penyeludupan.	PD 3. Meningkatkan tata kelola pemerintahan dan pelayanan publik yang bersih, efektif dan anti korupsi		BAGIAN TATA PEMERINTAHAN

1	2	3	4	5	6	7	8	9	10	11	12
		Terlaksananya Pemeliharaan Peralatan dan Mesin Lainnya	Jumlah Peralatan dan Mesin Lainnya yang Dipelihara	7 Unit	11.580.000,00	Kab. Malang	PENDAPATAN ASLI DAERAH (PAD)	7.Memperkuat reformasi politik, hukum dan birokrasi, serta memperkuat pencegahan dan pemberantasan korupsi, narkoba, judi, dan penyeludupan.	PD 3. Meningkatkan tata kelola pemerintahan dan pelayanan publik yang bersih, efektif dan anti korupsi		BAGIAN TATA PEMERINTAHAN
		Terlaksananya Pemeliharaan Peralatan dan Mesin Lainnya	Jumlah Peralatan dan Mesin Lainnya yang Dipelihara	7 Unit	11.580.000,00	Kab. Malang	PENDAPATAN ASLI DAERAH (PAD)	7.Memperkuat reformasi politik, hukum dan birokrasi, serta memperkuat pencegahan dan pemberantasan korupsi, narkoba, judi, dan penyeludupan.	PD 3. Meningkatkan tata kelola pemerintahan dan pelayanan publik yang bersih, efektif dan anti korupsi		BAGIAN TATA PEMERINTAHAN
	4.01.01.2.09.0009	Pemeliharaan/Rehabilitasi Gedung Kantor dan Bangunan Lainnya			21.250.000,00						
		Terlaksananya Pemeliharaan/Rehabilitasi Gedung Kantor dan Bangunan Lainnya	Jumlah Gedung Kantor dan Bangunan Lainnya yang Dipelihara/Direhabilitasi	1 Unit	21.250.000,00	Kab. Malang	PENDAPATAN ASLI DAERAH (PAD)	7.Memperkuat reformasi politik, hukum dan birokrasi, serta memperkuat pencegahan dan pemberantasan korupsi, narkoba, judi, dan penyeludupan.	PD 3. Meningkatkan tata kelola pemerintahan dan pelayanan publik yang bersih, efektif dan anti korupsi		BAGIAN TATA PEMERINTAHAN
		Terlaksananya Pemeliharaan/Rehabilitasi Gedung Kantor dan Bangunan Lainnya	Jumlah Gedung Kantor dan Bangunan Lainnya yang Dipelihara/Direhabilitasi	1 Unit	21.250.000,00	Kab. Malang	PENDAPATAN ASLI DAERAH (PAD)	7.Memperkuat reformasi politik, hukum dan birokrasi, serta memperkuat pencegahan dan pemberantasan korupsi, narkoba, judi, dan penyeludupan.	PD 3. Meningkatkan tata kelola pemerintahan dan pelayanan publik yang bersih, efektif dan anti korupsi		BAGIAN TATA PEMERINTAHAN
		Terlaksananya Pemeliharaan/Rehabilitasi Gedung Kantor dan Bangunan Lainnya	Jumlah Gedung Kantor dan Bangunan Lainnya yang Dipelihara/Direhabilitasi	1 Unit	21.250.000,00	Kab. Malang	PENDAPATAN ASLI DAERAH (PAD)	7.Memperkuat reformasi politik, hukum dan birokrasi, serta memperkuat pencegahan dan pemberantasan korupsi, narkoba, judi, dan penyeludupan.	PD 3. Meningkatkan tata kelola pemerintahan dan pelayanan publik yang bersih, efektif dan anti korupsi		BAGIAN TATA PEMERINTAHAN
		Terlaksananya Pemeliharaan/Rehabilitasi Gedung Kantor dan Bangunan Lainnya	Jumlah Gedung Kantor dan Bangunan Lainnya yang Dipelihara/Direhabilitasi	1 Unit	21.250.000,00	Kab. Malang	PENDAPATAN ASLI DAERAH (PAD)	7.Memperkuat reformasi politik, hukum dan birokrasi, serta memperkuat pencegahan dan pemberantasan korupsi, narkoba, judi, dan penyeludupan.	PD 3. Meningkatkan tata kelola pemerintahan dan pelayanan publik yang bersih, efektif dan anti korupsi		BAGIAN TATA PEMERINTAHAN
		Tercapainya Kinerja PD Dalam Rangka Pemenuhan Tugas dan Fungsi Bagian Tata Pemerintahan			***52.023.000,00***						
		-			252.792.000,00					Sekretariat Daerah	
			Jumlah Paket Pakaian Dinas beserta Atribut Kelengkapan	1 Paket	210.792.000,00						
	4.01.01.2.05.0002	Pengadaan Pakaian Dinas beserta Atribut Kelengkapannya			5.661.000,00						
		Tersedianya Pakaian Dinas beserta Atribut Kelengkapan	Jumlah Paket Pakaian Dinas beserta Atribut Kelengkapan	1 Paket	5.661.000,00	Kab. Malang	PENDAPATAN ASLI DAERAH (PAD)	7.Memperkuat reformasi politik, hukum dan birokrasi, serta memperkuat pencegahan dan pemberantasan korupsi, narkoba, judi, dan penyeludupan.	PD 3. Meningkatkan tata kelola pemerintahan dan pelayanan publik yang bersih, efektif dan anti korupsi		BAGIAN TATA PEMERINTAHAN
		-			2.945.844.680,00					Sekretariat Daerah	
			Jumlah Paket Bahan Logistik Kantor yang Disediakan	1 Paket	128.893.000,00						
	4.01.01.2.06.0004	Penyediaan Bahan Logistik Kantor			1.344.000,00						
		Tersedianya Bahan Logistik Kantor	Jumlah Paket Bahan Logistik Kantor yang Disediakan	1 Paket	1.344.000,00	Kab. Malang	PENDAPATAN ASLI DAERAH (PAD)	7.Memperkuat reformasi politik, hukum dan birokrasi, serta memperkuat pencegahan dan pemberantasan korupsi, narkoba, judi, dan penyeludupan.	PD 3. Meningkatkan tata kelola pemerintahan dan pelayanan publik yang bersih, efektif dan anti korupsi		BAGIAN TATA PEMERINTAHAN
		Tersedianya Bahan Logistik Kantor	Jumlah Paket Bahan Logistik Kantor yang Disediakan	1 Paket	1.344.000,00	Kab. Malang	PENDAPATAN ASLI DAERAH (PAD)	7.Memperkuat reformasi politik, hukum dan birokrasi, serta memperkuat pencegahan dan pemberantasan korupsi, narkoba, judi, dan penyeludupan.	PD 3. Meningkatkan tata kelola pemerintahan dan pelayanan publik yang bersih, efektif dan anti korupsi		BAGIAN TATA PEMERINTAHAN
		-			2.417.183.800,00					Sekretariat Daerah	
			Jumlah Gedung Kantor dan Bangunan Lainnya yang Dipelihara/Direhabilitasi	12 Unit	647.507.000,00						
			Jumlah Kendaraan Perorangan Dinas atau Kendaraan Dinas Jabatan yang Dipelihara dan dibayarkan Pajaknya	9 Unit	843.341.800,00						
			Jumlah Peralatan dan Mesin Lainnya yang Dipelihara	4 Unit	235.240.000,00						
	4.01.01.2.09.0001	Penyediaan Jasa Pemeliharaan, Biaya Pemeliharaan, dan Pajak Kendaraan Perorangan Dinas atau Kendaraan Dinas Jabatan			12.188.000,00						
		Tersedianya Jasa Pemeliharaan, Biaya Pemeliharaan dan Pajak Kendaraan Perorangan Dinas atau Kendaraan Dinas Jabatan	Jumlah Kendaraan Perorangan Dinas atau Kendaraan Dinas Jabatan yang Dipelihara dan dibayarkan Pajaknya	10 Unit	12.188.000,00	Kab. Malang	PENDAPATAN ASLI DAERAH (PAD)	7.Memperkuat reformasi politik, hukum dan birokrasi, serta memperkuat pencegahan dan pemberantasan korupsi, narkoba, judi, dan penyeludupan.	PD 3. Meningkatkan tata kelola pemerintahan dan pelayanan publik yang bersih, efektif dan anti korupsi		BAGIAN TATA PEMERINTAHAN

1	2	3	4	5	6	7	8	9	10	11	12
		Tersedianya Jasa Pemeliharaan, Biaya Pemeliharaan dan Pajak Kendaraan Perorangan Dinas atau Kendaraan Dinas Jabatan	Jumlah Kendaraan Perorangan Dinas atau Kendaraan Dinas Jabatan yang Dipelihara dan dibayarkan Pajaknya	10 Unit	12.188.000,00	Kab. Malang	PENDAPATAN ASLI DAERAH (PAD)	7.Memperkuat reformasi politik, hukum dan birokrasi, serta memperkuat pencegahan dan pemberantasan korupsi, narkoba, judi, dan penyeludupan.	PD 3. Meningkatkan tata kelola pemerintahan dan pelayanan publik yang bersih, efektif dan anti korupsi		BAGIAN TATA PEMERINTAHAN
		Tersedianya Jasa Pemeliharaan, Biaya Pemeliharaan dan Pajak Kendaraan Perorangan Dinas atau Kendaraan Dinas Jabatan	Jumlah Kendaraan Perorangan Dinas atau Kendaraan Dinas Jabatan yang Dipelihara dan dibayarkan Pajaknya	10 Unit	12.188.000,00	Kab. Malang	PENDAPATAN ASLI DAERAH (PAD)	7.Memperkuat reformasi politik, hukum dan birokrasi, serta memperkuat pencegahan dan pemberantasan korupsi, narkoba, judi, dan penyeludupan.	PD 3. Meningkatkan tata kelola pemerintahan dan pelayanan publik yang bersih, efektif dan anti korupsi		BAGIAN TATA PEMERINTAHAN
		Tersedianya Jasa Pemeliharaan, Biaya Pemeliharaan dan Pajak Kendaraan Perorangan Dinas atau Kendaraan Dinas Jabatan	Jumlah Kendaraan Perorangan Dinas atau Kendaraan Dinas Jabatan yang Dipelihara dan dibayarkan Pajaknya	10 Unit	12.188.000,00	Kab. Malang	PENDAPATAN ASLI DAERAH (PAD)	7.Memperkuat reformasi politik, hukum dan birokrasi, serta memperkuat pencegahan dan pemberantasan korupsi, narkoba, judi, dan penyeludupan.	PD 3. Meningkatkan tata kelola pemerintahan dan pelayanan publik yang bersih, efektif dan anti korupsi		BAGIAN TATA PEMERINTAHAN
		Tersedianya Jasa Pemeliharaan, Biaya Pemeliharaan dan Pajak Kendaraan Perorangan Dinas atau Kendaraan Dinas Jabatan	Jumlah Kendaraan Perorangan Dinas atau Kendaraan Dinas Jabatan yang Dipelihara dan dibayarkan Pajaknya	10 Unit	12.188.000,00	Kab. Malang	PENDAPATAN ASLI DAERAH (PAD)	7.Memperkuat reformasi politik, hukum dan birokrasi, serta memperkuat pencegahan dan pemberantasan korupsi, narkoba, judi, dan penyeludupan.	PD 3. Meningkatkan tata kelola pemerintahan dan pelayanan publik yang bersih, efektif dan anti korupsi		BAGIAN TATA PEMERINTAHAN
		Tersedianya Jasa Pemeliharaan, Biaya Pemeliharaan dan Pajak Kendaraan Perorangan Dinas atau Kendaraan Dinas Jabatan	Jumlah Kendaraan Perorangan Dinas atau Kendaraan Dinas Jabatan yang Dipelihara dan dibayarkan Pajaknya	10 Unit	12.188.000,00	Kab. Malang	PENDAPATAN ASLI DAERAH (PAD)	7.Memperkuat reformasi politik, hukum dan birokrasi, serta memperkuat pencegahan dan pemberantasan korupsi, narkoba, judi, dan penyeludupan.	PD 3. Meningkatkan tata kelola pemerintahan dan pelayanan publik yang bersih, efektif dan anti korupsi		BAGIAN TATA PEMERINTAHAN
		Tersedianya Jasa Pemeliharaan, Biaya Pemeliharaan dan Pajak Kendaraan Perorangan Dinas atau Kendaraan Dinas Jabatan	Jumlah Kendaraan Perorangan Dinas atau Kendaraan Dinas Jabatan yang Dipelihara dan dibayarkan Pajaknya	10 Unit	12.188.000,00	Kab. Malang	PENDAPATAN ASLI DAERAH (PAD)	7.Memperkuat reformasi politik, hukum dan birokrasi, serta memperkuat pencegahan dan pemberantasan korupsi, narkoba, judi, dan penyeludupan.	PD 3. Meningkatkan tata kelola pemerintahan dan pelayanan publik yang bersih, efektif dan anti korupsi		BAGIAN TATA PEMERINTAHAN
		Tersedianya Jasa Pemeliharaan, Biaya Pemeliharaan dan Pajak Kendaraan Perorangan Dinas atau Kendaraan Dinas Jabatan	Jumlah Kendaraan Perorangan Dinas atau Kendaraan Dinas Jabatan yang Dipelihara dan dibayarkan Pajaknya	10 Unit	12.188.000,00	Kab. Malang	PENDAPATAN ASLI DAERAH (PAD)	7.Memperkuat reformasi politik, hukum dan birokrasi, serta memperkuat pencegahan dan pemberantasan korupsi, narkoba, judi, dan penyeludupan.	PD 3. Meningkatkan tata kelola pemerintahan dan pelayanan publik yang bersih, efektif dan anti korupsi		BAGIAN TATA PEMERINTAHAN
		Tersedianya Jasa Pemeliharaan, Biaya Pemeliharaan dan Pajak Kendaraan Perorangan Dinas atau Kendaraan Dinas Jabatan	Jumlah Kendaraan Perorangan Dinas atau Kendaraan Dinas Jabatan yang Dipelihara dan dibayarkan Pajaknya	10 Unit	12.188.000,00	Kab. Malang	PENDAPATAN ASLI DAERAH (PAD)	7.Memperkuat reformasi politik, hukum dan birokrasi, serta memperkuat pencegahan dan pemberantasan korupsi, narkoba, judi, dan penyeludupan.	PD 3. Meningkatkan tata kelola pemerintahan dan pelayanan publik yang bersih, efektif dan anti korupsi		BAGIAN TATA PEMERINTAHAN
		Tersedianya Jasa Pemeliharaan, Biaya Pemeliharaan dan Pajak Kendaraan Perorangan Dinas atau Kendaraan Dinas Jabatan	Jumlah Kendaraan Perorangan Dinas atau Kendaraan Dinas Jabatan yang Dipelihara dan dibayarkan Pajaknya	10 Unit	12.188.000,00	Kab. Malang	PENDAPATAN ASLI DAERAH (PAD)	7.Memperkuat reformasi politik, hukum dan birokrasi, serta memperkuat pencegahan dan pemberantasan korupsi, narkoba, judi, dan penyeludupan.	PD 3. Meningkatkan tata kelola pemerintahan dan pelayanan publik yang bersih, efektif dan anti korupsi		BAGIAN TATA PEMERINTAHAN
		Tersedianya Jasa Pemeliharaan, Biaya Pemeliharaan dan Pajak Kendaraan Perorangan Dinas atau Kendaraan Dinas Jabatan	Jumlah Kendaraan Perorangan Dinas atau Kendaraan Dinas Jabatan yang Dipelihara dan dibayarkan Pajaknya	10 Unit	12.188.000,00	Kab. Malang	PENDAPATAN ASLI DAERAH (PAD)	7.Memperkuat reformasi politik, hukum dan birokrasi, serta memperkuat pencegahan dan pemberantasan korupsi, narkoba, judi, dan penyeludupan.	PD 3. Meningkatkan tata kelola pemerintahan dan pelayanan publik yang bersih, efektif dan anti korupsi		BAGIAN TATA PEMERINTAHAN
	4.01.01.2.09.0006	Pemeliharaan Peralatan dan Mesin Lainnya			11.580.000,00						
		Terlaksananya Pemeliharaan Peralatan dan Mesin Lainnya	Jumlah Peralatan dan Mesin Lainnya yang Dipelihara	7 Unit	11.580.000,00	Kab. Malang	PENDAPATAN ASLI DAERAH (PAD)	7.Memperkuat reformasi politik, hukum dan birokrasi, serta memperkuat pencegahan dan pemberantasan korupsi, narkoba, judi, dan penyeludupan.	PD 3. Meningkatkan tata kelola pemerintahan dan pelayanan publik yang bersih, efektif dan anti korupsi		BAGIAN TATA PEMERINTAHAN
		Terlaksananya Pemeliharaan Peralatan dan Mesin Lainnya	Jumlah Peralatan dan Mesin Lainnya yang Dipelihara	7 Unit	11.580.000,00	Kab. Malang	PENDAPATAN ASLI DAERAH (PAD)	7.Memperkuat reformasi politik, hukum dan birokrasi, serta memperkuat pencegahan dan pemberantasan korupsi, narkoba, judi, dan penyeludupan.	PD 3. Meningkatkan tata kelola pemerintahan dan pelayanan publik yang bersih, efektif dan anti korupsi		BAGIAN TATA PEMERINTAHAN
		Terlaksananya Pemeliharaan Peralatan dan Mesin Lainnya	Jumlah Peralatan dan Mesin Lainnya yang Dipelihara	7 Unit	11.580.000,00	Kab. Malang	PENDAPATAN ASLI DAERAH (PAD)	7.Memperkuat reformasi politik, hukum dan birokrasi, serta memperkuat pencegahan dan pemberantasan korupsi, narkoba, judi, dan penyeludupan.	PD 3. Meningkatkan tata kelola pemerintahan dan pelayanan publik yang bersih, efektif dan anti korupsi		BAGIAN TATA PEMERINTAHAN
		Terlaksananya Pemeliharaan Peralatan dan Mesin Lainnya	Jumlah Peralatan dan Mesin Lainnya yang Dipelihara	7 Unit	11.580.000,00	Kab. Malang	PENDAPATAN ASLI DAERAH (PAD)	7.Memperkuat reformasi politik, hukum dan birokrasi, serta memperkuat pencegahan dan pemberantasan korupsi, narkoba, judi, dan penyeludupan.	PD 3. Meningkatkan tata kelola pemerintahan dan pelayanan publik yang bersih, efektif dan anti korupsi		BAGIAN TATA PEMERINTAHAN
		Terlaksananya Pemeliharaan Peralatan dan Mesin Lainnya	Jumlah Peralatan dan Mesin Lainnya yang Dipelihara	7 Unit	11.580.000,00	Kab. Malang	PENDAPATAN ASLI DAERAH (PAD)	7.Memperkuat reformasi politik, hukum dan birokrasi, serta memperkuat pencegahan dan pemberantasan korupsi, narkoba, judi, dan penyeludupan.	PD 3. Meningkatkan tata kelola pemerintahan dan pelayanan publik yang bersih, efektif dan anti korupsi		BAGIAN TATA PEMERINTAHAN
		Terlaksananya Pemeliharaan Peralatan dan Mesin Lainnya	Jumlah Peralatan dan Mesin Lainnya yang Dipelihara	7 Unit	11.580.000,00	Kab. Malang	PENDAPATAN ASLI DAERAH (PAD)	7.Memperkuat reformasi politik, hukum dan birokrasi, serta memperkuat pencegahan dan pemberantasan korupsi, narkoba, judi, dan penyeludupan.	PD 3. Meningkatkan tata kelola pemerintahan dan pelayanan publik yang bersih, efektif dan anti korupsi		BAGIAN TATA PEMERINTAHAN

1	2	3	4	5	6	7	8	9	10	11	12
		Terlaksananya Pemeliharaan Peralatan dan Mesin Lainnya	Jumlah Peralatan dan Mesin Lainnya yang Dipelihara	7 Unit	11.580.000,00	Kab. Malang	PENDAPATAN ASLI DAERAH (PAD)	7.Memperkuat reformasi politik, hukum dan birokrasi, serta memperkuat pencegahan dan pemberantasan korupsi, narkoba, judi, dan penyeludupan.	PD 3. Meningkatkan tata kelola pemerintahan dan pelayanan publik yang bersih, efektif dan anti korupsi		BAGIAN TATA PEMERINTAHAN
		Terlaksananya Pemeliharaan Peralatan dan Mesin Lainnya	Jumlah Peralatan dan Mesin Lainnya yang Dipelihara	7 Unit	11.580.000,00	Kab. Malang	PENDAPATAN ASLI DAERAH (PAD)	7.Memperkuat reformasi politik, hukum dan birokrasi, serta memperkuat pencegahan dan pemberantasan korupsi, narkoba, judi, dan penyeludupan.	PD 3. Meningkatkan tata kelola pemerintahan dan pelayanan publik yang bersih, efektif dan anti korupsi		BAGIAN TATA PEMERINTAHAN
	4.01.01.2.09.0009	Pemeliharaan/Rehabilitasi Gedung Kantor dan Bangunan Lainnya			21.250.000,00						
		Terlaksananya Pemeliharaan/Rehabilitasi Gedung Kantor dan Bangunan Lainnya	Jumlah Gedung Kantor dan Bangunan Lainnya yang Dipelihara/Direhabilitasi	1 Unit	21.250.000,00	Kab. Malang	PENDAPATAN ASLI DAERAH (PAD)	7.Memperkuat reformasi politik, hukum dan birokrasi, serta memperkuat pencegahan dan pemberantasan korupsi, narkoba, judi, dan penyeludupan.	PD 3. Meningkatkan tata kelola pemerintahan dan pelayanan publik yang bersih, efektif dan anti korupsi		BAGIAN TATA PEMERINTAHAN
		Terlaksananya Pemeliharaan/Rehabilitasi Gedung Kantor dan Bangunan Lainnya	Jumlah Gedung Kantor dan Bangunan Lainnya yang Dipelihara/Direhabilitasi	1 Unit	21.250.000,00	Kab. Malang	PENDAPATAN ASLI DAERAH (PAD)	7.Memperkuat reformasi politik, hukum dan birokrasi, serta memperkuat pencegahan dan pemberantasan korupsi, narkoba, judi, dan penyeludupan.	PD 3. Meningkatkan tata kelola pemerintahan dan pelayanan publik yang bersih, efektif dan anti korupsi		BAGIAN TATA PEMERINTAHAN
		Terlaksananya Pemeliharaan/Rehabilitasi Gedung Kantor dan Bangunan Lainnya	Jumlah Gedung Kantor dan Bangunan Lainnya yang Dipelihara/Direhabilitasi	1 Unit	21.250.000,00	Kab. Malang	PENDAPATAN ASLI DAERAH (PAD)	7.Memperkuat reformasi politik, hukum dan birokrasi, serta memperkuat pencegahan dan pemberantasan korupsi, narkoba, judi, dan penyeludupan.	PD 3. Meningkatkan tata kelola pemerintahan dan pelayanan publik yang bersih, efektif dan anti korupsi		BAGIAN TATA PEMERINTAHAN
		Terlaksananya Pemeliharaan/Rehabilitasi Gedung Kantor dan Bangunan Lainnya	Jumlah Gedung Kantor dan Bangunan Lainnya yang Dipelihara/Direhabilitasi	1 Unit	21.250.000,00	Kab. Malang	PENDAPATAN ASLI DAERAH (PAD)	7.Memperkuat reformasi politik, hukum dan birokrasi, serta memperkuat pencegahan dan pemberantasan korupsi, narkoba, judi, dan penyeludupan.	PD 3. Meningkatkan tata kelola pemerintahan dan pelayanan publik yang bersih, efektif dan anti korupsi		BAGIAN TATA PEMERINTAHAN
		Tercapainya Kinerja PD Dalam Rangka Pemenuhan Tugas dan Fungsi Bagian Umum			***52.023.000,00***						
		-			252.792.000,00					Sekretariat Daerah	
			Jumlah Paket Pakaian Dinas beserta Atribut Kelengkapan	1 Paket	210.792.000,00						
	4.01.01.2.05.0002	Pengadaan Pakaian Dinas beserta Atribut Kelengkapannya			5.661.000,00						
		Tersedianya Pakaian Dinas beserta Atribut Kelengkapan	Jumlah Paket Pakaian Dinas beserta Atribut Kelengkapan	1 Paket	5.661.000,00	Kab. Malang	PENDAPATAN ASLI DAERAH (PAD)	7.Memperkuat reformasi politik, hukum dan birokrasi, serta memperkuat pencegahan dan pemberantasan korupsi, narkoba, judi, dan penyeludupan.	PD 3. Meningkatkan tata kelola pemerintahan dan pelayanan publik yang bersih, efektif dan anti korupsi		BAGIAN TATA PEMERINTAHAN
	4.01.01.2.06	Administrasi Umum Perangkat Daerah			2.945.844.680,00					Sekretariat Daerah	
		-			2.945.844.680,00					Sekretariat Daerah	
			Jumlah Paket Bahan Logistik Kantor yang Disediakan	12 Paket	128.893.000,00						
	4.01.01.2.06.0004	Penyediaan Bahan Logistik Kantor			1.344.000,00						
		Tersedianya Bahan Logistik Kantor	Jumlah Paket Bahan Logistik Kantor yang Disediakan	1 Paket	1.344.000,00	Kab. Malang	PENDAPATAN ASLI DAERAH (PAD)	7.Memperkuat reformasi politik, hukum dan birokrasi, serta memperkuat pencegahan dan pemberantasan korupsi, narkoba, judi, dan penyeludupan.	PD 3. Meningkatkan tata kelola pemerintahan dan pelayanan publik yang bersih, efektif dan anti korupsi		BAGIAN TATA PEMERINTAHAN
		Tersedianya Bahan Logistik Kantor	Jumlah Paket Bahan Logistik Kantor yang Disediakan	1 Paket	1.344.000,00	Kab. Malang	PENDAPATAN ASLI DAERAH (PAD)	7.Memperkuat reformasi politik, hukum dan birokrasi, serta memperkuat pencegahan dan pemberantasan korupsi, narkoba, judi, dan penyeludupan.	PD 3. Meningkatkan tata kelola pemerintahan dan pelayanan publik yang bersih, efektif dan anti korupsi		BAGIAN TATA PEMERINTAHAN
		-			2.417.183.800,00					Sekretariat Daerah	
			Jumlah Gedung Kantor dan Bangunan Lainnya yang Dipelihara/Direhabilitasi	Unit	647.507.000,00						
			Jumlah Kendaraan Perorangan Dinas atau Kendaraan Dinas Jabatan yang Dipelihara dan dibayarkan Pajaknya	8 Unit	843.341.800,00						
			Jumlah Peralatan dan Mesin Lainnya yang Dipelihara	250 Unit	235.240.000,00						
	4.01.01.2.09.0001	Penyediaan Jasa Pemeliharaan, Biaya Pemeliharaan, dan Pajak Kendaraan Perorangan Dinas atau Kendaraan Dinas Jabatan			12.188.000,00						
		Tersedianya Jasa Pemeliharaan, Biaya Pemeliharaan dan Pajak Kendaraan Perorangan Dinas atau Kendaraan Dinas Jabatan	Jumlah Kendaraan Perorangan Dinas atau Kendaraan Dinas Jabatan yang Dipelihara dan dibayarkan Pajaknya	10 Unit	12.188.000,00	Kab. Malang	PENDAPATAN ASLI DAERAH (PAD)	7.Memperkuat reformasi politik, hukum dan birokrasi, serta memperkuat pencegahan dan pemberantasan korupsi, narkoba, judi, dan penyeludupan.	PD 3. Meningkatkan tata kelola pemerintahan dan pelayanan publik yang bersih, efektif dan anti korupsi		BAGIAN TATA PEMERINTAHAN

1	2	3	4	5	6	7	8	9	10	11	12
		Tersedianya Jasa Pemeliharaan, Biaya Pemeliharaan dan Pajak Kendaraan Perorangan Dinas atau Kendaraan Dinas Jabatan	Jumlah Kendaraan Perorangan Dinas atau Kendaraan Dinas Jabatan yang Dipelihara dan dibayarkan Pajaknya	10 Unit	12.188.000,00	Kab. Malang	PENDAPATAN ASLI DAERAH (PAD)	7.Memperkuat reformasi politik, hukum dan birokrasi, serta memperkuat pencegahan dan pemberantasan korupsi, narkoba, judi, dan penyeludupan.	PD 3. Meningkatkan tata kelola pemerintahan dan pelayanan publik yang bersih, efektif dan anti korupsi		BAGIAN TATA PEMERINTAHAN
		Tersedianya Jasa Pemeliharaan, Biaya Pemeliharaan dan Pajak Kendaraan Perorangan Dinas atau Kendaraan Dinas Jabatan	Jumlah Kendaraan Perorangan Dinas atau Kendaraan Dinas Jabatan yang Dipelihara dan dibayarkan Pajaknya	10 Unit	12.188.000,00	Kab. Malang	PENDAPATAN ASLI DAERAH (PAD)	7.Memperkuat reformasi politik, hukum dan birokrasi, serta memperkuat pencegahan dan pemberantasan korupsi, narkoba, judi, dan penyeludupan.	PD 3. Meningkatkan tata kelola pemerintahan dan pelayanan publik yang bersih, efektif dan anti korupsi		BAGIAN TATA PEMERINTAHAN
		Tersedianya Jasa Pemeliharaan, Biaya Pemeliharaan dan Pajak Kendaraan Perorangan Dinas atau Kendaraan Dinas Jabatan	Jumlah Kendaraan Perorangan Dinas atau Kendaraan Dinas Jabatan yang Dipelihara dan dibayarkan Pajaknya	10 Unit	12.188.000,00	Kab. Malang	PENDAPATAN ASLI DAERAH (PAD)	7.Memperkuat reformasi politik, hukum dan birokrasi, serta memperkuat pencegahan dan pemberantasan korupsi, narkoba, judi, dan penyeludupan.	PD 3. Meningkatkan tata kelola pemerintahan dan pelayanan publik yang bersih, efektif dan anti korupsi		BAGIAN TATA PEMERINTAHAN
		Tersedianya Jasa Pemeliharaan, Biaya Pemeliharaan dan Pajak Kendaraan Perorangan Dinas atau Kendaraan Dinas Jabatan	Jumlah Kendaraan Perorangan Dinas atau Kendaraan Dinas Jabatan yang Dipelihara dan dibayarkan Pajaknya	10 Unit	12.188.000,00	Kab. Malang	PENDAPATAN ASLI DAERAH (PAD)	7.Memperkuat reformasi politik, hukum dan birokrasi, serta memperkuat pencegahan dan pemberantasan korupsi, narkoba, judi, dan penyeludupan.	PD 3. Meningkatkan tata kelola pemerintahan dan pelayanan publik yang bersih, efektif dan anti korupsi		BAGIAN TATA PEMERINTAHAN
		Tersedianya Jasa Pemeliharaan, Biaya Pemeliharaan dan Pajak Kendaraan Perorangan Dinas atau Kendaraan Dinas Jabatan	Jumlah Kendaraan Perorangan Dinas atau Kendaraan Dinas Jabatan yang Dipelihara dan dibayarkan Pajaknya	10 Unit	12.188.000,00	Kab. Malang	PENDAPATAN ASLI DAERAH (PAD)	7.Memperkuat reformasi politik, hukum dan birokrasi, serta memperkuat pencegahan dan pemberantasan korupsi, narkoba, judi, dan penyeludupan.	PD 3. Meningkatkan tata kelola pemerintahan dan pelayanan publik yang bersih, efektif dan anti korupsi		BAGIAN TATA PEMERINTAHAN
		Tersedianya Jasa Pemeliharaan, Biaya Pemeliharaan dan Pajak Kendaraan Perorangan Dinas atau Kendaraan Dinas Jabatan	Jumlah Kendaraan Perorangan Dinas atau Kendaraan Dinas Jabatan yang Dipelihara dan dibayarkan Pajaknya	10 Unit	12.188.000,00	Kab. Malang	PENDAPATAN ASLI DAERAH (PAD)	7.Memperkuat reformasi politik, hukum dan birokrasi, serta memperkuat pencegahan dan pemberantasan korupsi, narkoba, judi, dan penyeludupan.	PD 3. Meningkatkan tata kelola pemerintahan dan pelayanan publik yang bersih, efektif dan anti korupsi		BAGIAN TATA PEMERINTAHAN
		Tersedianya Jasa Pemeliharaan, Biaya Pemeliharaan dan Pajak Kendaraan Perorangan Dinas atau Kendaraan Dinas Jabatan	Jumlah Kendaraan Perorangan Dinas atau Kendaraan Dinas Jabatan yang Dipelihara dan dibayarkan Pajaknya	10 Unit	12.188.000,00	Kab. Malang	PENDAPATAN ASLI DAERAH (PAD)	7.Memperkuat reformasi politik, hukum dan birokrasi, serta memperkuat pencegahan dan pemberantasan korupsi, narkoba, judi, dan penyeludupan.	PD 3. Meningkatkan tata kelola pemerintahan dan pelayanan publik yang bersih, efektif dan anti korupsi		BAGIAN TATA PEMERINTAHAN
		Tersedianya Jasa Pemeliharaan, Biaya Pemeliharaan dan Pajak Kendaraan Perorangan Dinas atau Kendaraan Dinas Jabatan	Jumlah Kendaraan Perorangan Dinas atau Kendaraan Dinas Jabatan yang Dipelihara dan dibayarkan Pajaknya	10 Unit	12.188.000,00	Kab. Malang	PENDAPATAN ASLI DAERAH (PAD)	7.Memperkuat reformasi politik, hukum dan birokrasi, serta memperkuat pencegahan dan pemberantasan korupsi, narkoba, judi, dan penyeludupan.	PD 3. Meningkatkan tata kelola pemerintahan dan pelayanan publik yang bersih, efektif dan anti korupsi		BAGIAN TATA PEMERINTAHAN
		Tersedianya Jasa Pemeliharaan, Biaya Pemeliharaan dan Pajak Kendaraan Perorangan Dinas atau Kendaraan Dinas Jabatan	Jumlah Kendaraan Perorangan Dinas atau Kendaraan Dinas Jabatan yang Dipelihara dan dibayarkan Pajaknya	10 Unit	12.188.000,00	Kab. Malang	PENDAPATAN ASLI DAERAH (PAD)	7.Memperkuat reformasi politik, hukum dan birokrasi, serta memperkuat pencegahan dan pemberantasan korupsi, narkoba, judi, dan penyeludupan.	PD 3. Meningkatkan tata kelola pemerintahan dan pelayanan publik yang bersih, efektif dan anti korupsi		BAGIAN TATA PEMERINTAHAN
		Tersedianya Jasa Pemeliharaan, Biaya Pemeliharaan dan Pajak Kendaraan Perorangan Dinas atau Kendaraan Dinas Jabatan	Jumlah Kendaraan Perorangan Dinas atau Kendaraan Dinas Jabatan yang Dipelihara dan dibayarkan Pajaknya	10 Unit	12.188.000,00	Kab. Malang	PENDAPATAN ASLI DAERAH (PAD)	7.Memperkuat reformasi politik, hukum dan birokrasi, serta memperkuat pencegahan dan pemberantasan korupsi, narkoba, judi, dan penyeludupan.	PD 3. Meningkatkan tata kelola pemerintahan dan pelayanan publik yang bersih, efektif dan anti korupsi		BAGIAN TATA PEMERINTAHAN
	4.01.01.2.09.0006	Pemeliharaan Peralatan dan Mesin Lainnya			11.580.000,00						
		Terlaksananya Pemeliharaan Peralatan dan Mesin Lainnya	Jumlah Peralatan dan Mesin Lainnya yang Dipelihara	7 Unit	11.580.000,00	Kab. Malang	PENDAPATAN ASLI DAERAH (PAD)	7.Memperkuat reformasi politik, hukum dan birokrasi, serta memperkuat pencegahan dan pemberantasan korupsi, narkoba, judi, dan penyeludupan.	PD 3. Meningkatkan tata kelola pemerintahan dan pelayanan publik yang bersih, efektif dan anti korupsi		BAGIAN TATA PEMERINTAHAN
		Terlaksananya Pemeliharaan Peralatan dan Mesin Lainnya	Jumlah Peralatan dan Mesin Lainnya yang Dipelihara	7 Unit	11.580.000,00	Kab. Malang	PENDAPATAN ASLI DAERAH (PAD)	7.Memperkuat reformasi politik, hukum dan birokrasi, serta memperkuat pencegahan dan pemberantasan korupsi, narkoba, judi, dan penyeludupan.	PD 3. Meningkatkan tata kelola pemerintahan dan pelayanan publik yang bersih, efektif dan anti korupsi		BAGIAN TATA PEMERINTAHAN
		Terlaksananya Pemeliharaan Peralatan dan Mesin Lainnya	Jumlah Peralatan dan Mesin Lainnya yang Dipelihara	7 Unit	11.580.000,00	Kab. Malang	PENDAPATAN ASLI DAERAH (PAD)	7.Memperkuat reformasi politik, hukum dan birokrasi, serta memperkuat pencegahan dan pemberantasan korupsi, narkoba, judi, dan penyeludupan.	PD 3. Meningkatkan tata kelola pemerintahan dan pelayanan publik yang bersih, efektif dan anti korupsi		BAGIAN TATA PEMERINTAHAN
		Terlaksananya Pemeliharaan Peralatan dan Mesin Lainnya	Jumlah Peralatan dan Mesin Lainnya yang Dipelihara	7 Unit	11.580.000,00	Kab. Malang	PENDAPATAN ASLI DAERAH (PAD)	7.Memperkuat reformasi politik, hukum dan birokrasi, serta memperkuat pencegahan dan pemberantasan korupsi, narkoba, judi, dan penyeludupan.	PD 3. Meningkatkan tata kelola pemerintahan dan pelayanan publik yang bersih, efektif dan anti korupsi		BAGIAN TATA PEMERINTAHAN
		Terlaksananya Pemeliharaan Peralatan dan Mesin Lainnya	Jumlah Peralatan dan Mesin Lainnya yang Dipelihara	7 Unit	11.580.000,00	Kab. Malang	PENDAPATAN ASLI DAERAH (PAD)	7.Memperkuat reformasi politik, hukum dan birokrasi, serta memperkuat pencegahan dan pemberantasan korupsi, narkoba, judi, dan penyeludupan.	PD 3. Meningkatkan tata kelola pemerintahan dan pelayanan publik yang bersih, efektif dan anti korupsi		BAGIAN TATA PEMERINTAHAN
		Terlaksananya Pemeliharaan Peralatan dan Mesin Lainnya	Jumlah Peralatan dan Mesin Lainnya yang Dipelihara	7 Unit	11.580.000,00	Kab. Malang	PENDAPATAN ASLI DAERAH (PAD)	7.Memperkuat reformasi politik, hukum dan birokrasi, serta memperkuat pencegahan dan pemberantasan korupsi, narkoba, judi, dan penyeludupan.	PD 3. Meningkatkan tata kelola pemerintahan dan pelayanan publik yang bersih, efektif dan anti korupsi		BAGIAN TATA PEMERINTAHAN

1	2	3	4	5	6	7	8	9	10	11	12
		Terlaksananya Pemeliharaan Peralatan dan Mesin Lainnya	Jumlah Peralatan dan Mesin Lainnya yang Dipelihara	7 Unit	11.580.000,00	Kab. Malang	PENDAPATAN ASLI DAERAH (PAD)	7.Memperkuat reformasi politik, hukum dan birokrasi, serta memperkuat pencegahan dan pemberantasan korupsi, narkoba, judi, dan penyeludupan.	PD 3. Meningkatkan tata kelola pemerintahan dan pelayanan publik yang bersih, efektif dan anti korupsi		BAGIAN TATA PEMERINTAHAN
		Terlaksananya Pemeliharaan Peralatan dan Mesin Lainnya	Jumlah Peralatan dan Mesin Lainnya yang Dipelihara	7 Unit	11.580.000,00	Kab. Malang	PENDAPATAN ASLI DAERAH (PAD)	7.Memperkuat reformasi politik, hukum dan birokrasi, serta memperkuat pencegahan dan pemberantasan korupsi, narkoba, judi, dan penyeludupan.	PD 3. Meningkatkan tata kelola pemerintahan dan pelayanan publik yang bersih, efektif dan anti korupsi		BAGIAN TATA PEMERINTAHAN
	4.01.01.2.09.0009	Pemeliharaan/Rehabilitasi Gedung Kantor dan Bangunan Lainnya			21.250.000,00						
		Terlaksananya Pemeliharaan/Rehabilitasi Gedung Kantor dan Bangunan Lainnya	Jumlah Gedung Kantor dan Bangunan Lainnya yang Dipelihara/Direhabilitasi	1 Unit	21.250.000,00	Kab. Malang	PENDAPATAN ASLI DAERAH (PAD)	7.Memperkuat reformasi politik, hukum dan birokrasi, serta memperkuat pencegahan dan pemberantasan korupsi, narkoba, judi, dan penyeludupan.	PD 3. Meningkatkan tata kelola pemerintahan dan pelayanan publik yang bersih, efektif dan anti korupsi		BAGIAN TATA PEMERINTAHAN
		Terlaksananya Pemeliharaan/Rehabilitasi Gedung Kantor dan Bangunan Lainnya	Jumlah Gedung Kantor dan Bangunan Lainnya yang Dipelihara/Direhabilitasi	1 Unit	21.250.000,00	Kab. Malang	PENDAPATAN ASLI DAERAH (PAD)	7.Memperkuat reformasi politik, hukum dan birokrasi, serta memperkuat pencegahan dan pemberantasan korupsi, narkoba, judi, dan penyeludupan.	PD 3. Meningkatkan tata kelola pemerintahan dan pelayanan publik yang bersih, efektif dan anti korupsi		BAGIAN TATA PEMERINTAHAN
		Terlaksananya Pemeliharaan/Rehabilitasi Gedung Kantor dan Bangunan Lainnya	Jumlah Gedung Kantor dan Bangunan Lainnya yang Dipelihara/Direhabilitasi	1 Unit	21.250.000,00	Kab. Malang	PENDAPATAN ASLI DAERAH (PAD)	7.Memperkuat reformasi politik, hukum dan birokrasi, serta memperkuat pencegahan dan pemberantasan korupsi, narkoba, judi, dan penyeludupan.	PD 3. Meningkatkan tata kelola pemerintahan dan pelayanan publik yang bersih, efektif dan anti korupsi		BAGIAN TATA PEMERINTAHAN
		Terlaksananya Pemeliharaan/Rehabilitasi Gedung Kantor dan Bangunan Lainnya	Jumlah Gedung Kantor dan Bangunan Lainnya yang Dipelihara/Direhabilitasi	1 Unit	21.250.000,00	Kab. Malang	PENDAPATAN ASLI DAERAH (PAD)	7.Memperkuat reformasi politik, hukum dan birokrasi, serta memperkuat pencegahan dan pemberantasan korupsi, narkoba, judi, dan penyeludupan.	PD 3. Meningkatkan tata kelola pemerintahan dan pelayanan publik yang bersih, efektif dan anti korupsi		BAGIAN TATA PEMERINTAHAN
283.	**4.01.02**	**PROGRAM PEMERINTAHAN DAN KESEJAHTERAAN RAKYAT**			**3.087.705.000,00**						
		Meningkatnya Capaian Kinerja Penyelenggaraan Pemerintah Daerah			***547.977.000,00***						
	4.01.02.2.01	Administrasi Tata Pemerintahan			547.977.000,00					Perangkat Daerah, Kecamatan	
		-			547.977.000,00					Perangkat Daerah, Kecamatan	
			Jumlah Dokumen Hasil Fasilitasi Pelaksanaan Otonomi Daerah	1 Dokumen	239.834.000,00						
			Jumlah Dokumen Hasil Penataan Administrasi Pemerintahan	1 Dokumen	182.973.000,00						
			Jumlah Dokumen Hasil Pengelolaan Administrasi Kewilayahan	1 Dokumen	125.170.000,00						
	4.01.02.2.01.0001	Penataan Administrasi Pemerintahan			182.973.000,00						
		Terlaksananya Penataan Administrasi Pemerintahan	Jumlah Dokumen Hasil Penataan Administrasi Pemerintahan	1 Dokumen	182.973.000,00	Kab. Malang	PENDAPATAN ASLI DAERAH (PAD)	7.Memperkuat reformasi politik, hukum dan birokrasi, serta memperkuat pencegahan dan pemberantasan korupsi, narkoba, judi, dan penyeludupan.	PD 3. Meningkatkan tata kelola pemerintahan dan pelayanan publik yang bersih, efektif dan anti korupsi		BAGIAN TATA PEMERINTAHAN
	4.01.02.2.01.0002	Pengelolaan Administrasi Kewilayahan			125.170.000,00						
		Terlaksananya Pengelolaan Administrasi Kewilayahan	Jumlah Dokumen Hasil Pengelolaan Administrasi Kewilayahan	1 Dokumen	125.170.000,00	Kab. Malang	PENDAPATAN ASLI DAERAH (PAD)	7.Memperkuat reformasi politik, hukum dan birokrasi, serta memperkuat pencegahan dan pemberantasan korupsi, narkoba, judi, dan penyeludupan.	PD 3. Meningkatkan tata kelola pemerintahan dan pelayanan publik yang bersih, efektif dan anti korupsi		BAGIAN TATA PEMERINTAHAN
	4.01.02.2.01.0003	Fasilitasi Pelaksanaan Otonomi Daerah			239.834.000,00						
		Terlaksananya Fasilitasi Pelaksanaan Otonomi Daerah	Jumlah Dokumen Hasil Fasilitasi Pelaksanaan Otonomi Daerah	1 Dokumen	239.834.000,00	Kab. Malang	PENDAPATAN ASLI DAERAH (PAD)	7.Memperkuat reformasi politik, hukum dan birokrasi, serta memperkuat pencegahan dan pemberantasan korupsi, narkoba, judi, dan penyeludupan.	PD 3. Meningkatkan tata kelola pemerintahan dan pelayanan publik yang bersih, efektif dan anti korupsi		BAGIAN TATA PEMERINTAHAN
		BAGIAN HUKUM			**1.450.000.000,00**						
	4	**UNSUR PENDUKUNG URUSAN PEMERINTAHAN**			**1.450.000.000,00**						
	4.01	**SEKRETARIAT DAERAH**			**1.450.000.000,00**						
284.	**4.01.01**	**PROGRAM PENUNJANG URUSAN PEMERINTAHAN DAERAH KABUPATEN/KOTA**			**63.311.820.669,00**						
		Tercapainya Kinerja PD Dalam Rangka Pemenuhan Tugas dan Fungsi Bagian Administrasi Pembangunan			***54.000.000,00***						
		-			252.792.000,00					Sekretariat Daerah	
			Jumlah Paket Pakaian Dinas beserta Atribut Kelengkapan	1 Paket	210.792.000,00						

1	2	3	4	5	6	7	8	9	10	11	12
	4.01.01.2.05.0002	Pengadaan Pakaian Dinas beserta Atribut Kelengkapannya			24.000.000,00						
		Tersedianya Pakaian Dinas beserta Atribut Kelengkapan	Jumlah Paket Pakaian Dinas beserta Atribut Kelengkapan	1 Paket	24.000.000,00	Kab. Malang	PENDAPATAN ASLI DAERAH (PAD)	7.Memperkuat reformasi politik, hukum dan birokrasi, serta memperkuat pencegahan dan pemberantasan korupsi, narkoba, judi, dan penyeludupan.	PD 3. Meningkatkan tata kelola pemerintahan dan pelayanan publik yang bersih, efektif dan anti korupsi		BAGIAN HUKUM
		-			2.945.844.680,00					Sekretariat Daerah	
			Jumlah Paket Bahan Logistik Kantor yang Disediakan	12 Paket	128.893.000,00						
	4.01.01.2.06.0004	Penyediaan Bahan Logistik Kantor			5.000.000,00						
		Tersedianya Bahan Logistik Kantor	Jumlah Paket Bahan Logistik Kantor yang Disediakan	1 Paket	5.000.000,00	Kab. Malang	PENDAPATAN ASLI DAERAH (PAD)	7.Memperkuat reformasi politik, hukum dan birokrasi, serta memperkuat pencegahan dan pemberantasan korupsi, narkoba, judi, dan penyeludupan.	PD 3. Meningkatkan tata kelola pemerintahan dan pelayanan publik yang bersih, efektif dan anti korupsi		BAGIAN HUKUM
		Tersedianya Bahan Logistik Kantor	Jumlah Paket Bahan Logistik Kantor yang Disediakan	1 Paket	5.000.000,00	Kab. Malang	PENDAPATAN ASLI DAERAH (PAD)	7.Memperkuat reformasi politik, hukum dan birokrasi, serta memperkuat pencegahan dan pemberantasan korupsi, narkoba, judi, dan penyeludupan.	PD 3. Meningkatkan tata kelola pemerintahan dan pelayanan publik yang bersih, efektif dan anti korupsi		BAGIAN HUKUM
		-			2.417.183.800,00					Sekretariat Daerah	
			Jumlah Gedung Kantor dan Bangunan Lainnya yang Dipelihara/Direhabilitasi	12 Unit	647.507.000,00						
			Jumlah Kendaraan Perorangan Dinas atau Kendaraan Dinas Jabatan yang Dipelihara dan dibayarkan Pajaknya	3 Unit	843.341.800,00						
			Jumlah Peralatan dan Mesin Lainnya yang Dipelihara	4 Unit	235.240.000,00						
	4.01.01.2.09.0001	Penyediaan Jasa Pemeliharaan, Biaya Pemeliharaan, dan Pajak Kendaraan Perorangan Dinas atau Kendaraan Dinas Jabatan			15.000.000,00						
		Tersedianya Jasa Pemeliharaan, Biaya Pemeliharaan dan Pajak Kendaraan Perorangan Dinas atau Kendaraan Dinas Jabatan	Jumlah Kendaraan Perorangan Dinas atau Kendaraan Dinas Jabatan yang Dipelihara dan dibayarkan Pajaknya	4 Unit	15.000.000,00	Kab. Malang	PENDAPATAN ASLI DAERAH (PAD)	7.Memperkuat reformasi politik, hukum dan birokrasi, serta memperkuat pencegahan dan pemberantasan korupsi, narkoba, judi, dan penyeludupan.	PD 3. Meningkatkan tata kelola pemerintahan dan pelayanan publik yang bersih, efektif dan anti korupsi		BAGIAN HUKUM
		Tersedianya Jasa Pemeliharaan, Biaya Pemeliharaan dan Pajak Kendaraan Perorangan Dinas atau Kendaraan Dinas Jabatan	Jumlah Kendaraan Perorangan Dinas atau Kendaraan Dinas Jabatan yang Dipelihara dan dibayarkan Pajaknya	4 Unit	15.000.000,00	Kab. Malang	PENDAPATAN ASLI DAERAH (PAD)	7.Memperkuat reformasi politik, hukum dan birokrasi, serta memperkuat pencegahan dan pemberantasan korupsi, narkoba, judi, dan penyeludupan.	PD 3. Meningkatkan tata kelola pemerintahan dan pelayanan publik yang bersih, efektif dan anti korupsi		BAGIAN HUKUM
		Tersedianya Jasa Pemeliharaan, Biaya Pemeliharaan dan Pajak Kendaraan Perorangan Dinas atau Kendaraan Dinas Jabatan	Jumlah Kendaraan Perorangan Dinas atau Kendaraan Dinas Jabatan yang Dipelihara dan dibayarkan Pajaknya	4 Unit	15.000.000,00	Kab. Malang	PENDAPATAN ASLI DAERAH (PAD)	7.Memperkuat reformasi politik, hukum dan birokrasi, serta memperkuat pencegahan dan pemberantasan korupsi, narkoba, judi, dan penyeludupan.	PD 3. Meningkatkan tata kelola pemerintahan dan pelayanan publik yang bersih, efektif dan anti korupsi		BAGIAN HUKUM
		Tersedianya Jasa Pemeliharaan, Biaya Pemeliharaan dan Pajak Kendaraan Perorangan Dinas atau Kendaraan Dinas Jabatan	Jumlah Kendaraan Perorangan Dinas atau Kendaraan Dinas Jabatan yang Dipelihara dan dibayarkan Pajaknya	4 Unit	15.000.000,00	Kab. Malang	PENDAPATAN ASLI DAERAH (PAD)	7.Memperkuat reformasi politik, hukum dan birokrasi, serta memperkuat pencegahan dan pemberantasan korupsi, narkoba, judi, dan penyeludupan.	PD 3. Meningkatkan tata kelola pemerintahan dan pelayanan publik yang bersih, efektif dan anti korupsi		BAGIAN HUKUM
		Tersedianya Jasa Pemeliharaan, Biaya Pemeliharaan dan Pajak Kendaraan Perorangan Dinas atau Kendaraan Dinas Jabatan	Jumlah Kendaraan Perorangan Dinas atau Kendaraan Dinas Jabatan yang Dipelihara dan dibayarkan Pajaknya	4 Unit	15.000.000,00	Kab. Malang	PENDAPATAN ASLI DAERAH (PAD)	7.Memperkuat reformasi politik, hukum dan birokrasi, serta memperkuat pencegahan dan pemberantasan korupsi, narkoba, judi, dan penyeludupan.	PD 3. Meningkatkan tata kelola pemerintahan dan pelayanan publik yang bersih, efektif dan anti korupsi		BAGIAN HUKUM
		Tersedianya Jasa Pemeliharaan, Biaya Pemeliharaan dan Pajak Kendaraan Perorangan Dinas atau Kendaraan Dinas Jabatan	Jumlah Kendaraan Perorangan Dinas atau Kendaraan Dinas Jabatan yang Dipelihara dan dibayarkan Pajaknya	4 Unit	15.000.000,00	Kab. Malang	PENDAPATAN ASLI DAERAH (PAD)	7.Memperkuat reformasi politik, hukum dan birokrasi, serta memperkuat pencegahan dan pemberantasan korupsi, narkoba, judi, dan penyeludupan.	PD 3. Meningkatkan tata kelola pemerintahan dan pelayanan publik yang bersih, efektif dan anti korupsi		BAGIAN HUKUM
		Tersedianya Jasa Pemeliharaan, Biaya Pemeliharaan dan Pajak Kendaraan Perorangan Dinas atau Kendaraan Dinas Jabatan	Jumlah Kendaraan Perorangan Dinas atau Kendaraan Dinas Jabatan yang Dipelihara dan dibayarkan Pajaknya	4 Unit	15.000.000,00	Kab. Malang	PENDAPATAN ASLI DAERAH (PAD)	7.Memperkuat reformasi politik, hukum dan birokrasi, serta memperkuat pencegahan dan pemberantasan korupsi, narkoba, judi, dan penyeludupan.	PD 3. Meningkatkan tata kelola pemerintahan dan pelayanan publik yang bersih, efektif dan anti korupsi		BAGIAN HUKUM

1	2	3	4	5	6	7	8	9	10	11	12
		Tersedianya Jasa Pemeliharaan, Biaya Pemeliharaan dan Pajak Kendaraan Perorangan Dinas atau Kendaraan Dinas Jabatan	Jumlah Kendaraan Perorangan Dinas atau Kendaraan Dinas Jabatan yang Dipelihara dan dibayarkan Pajaknya	4 Unit	15.000.000,00	Kab. Malang	PENDAPATAN ASLI DAERAH (PAD)	7.Memperkuat reformasi politik, hukum dan birokrasi, serta memperkuat pencegahan dan pemberantasan korupsi, narkoba, judi, dan penyeludupan.	PD 3. Meningkatkan tata kelola pemerintahan dan pelayanan publik yang bersih, efektif dan anti korupsi		BAGIAN HUKUM
		Tersedianya Jasa Pemeliharaan, Biaya Pemeliharaan dan Pajak Kendaraan Perorangan Dinas atau Kendaraan Dinas Jabatan	Jumlah Kendaraan Perorangan Dinas atau Kendaraan Dinas Jabatan yang Dipelihara dan dibayarkan Pajaknya	4 Unit	15.000.000,00	Kab. Malang	PENDAPATAN ASLI DAERAH (PAD)	7.Memperkuat reformasi politik, hukum dan birokrasi, serta memperkuat pencegahan dan pemberantasan korupsi, narkoba, judi, dan penyeludupan.	PD 3. Meningkatkan tata kelola pemerintahan dan pelayanan publik yang bersih, efektif dan anti korupsi		BAGIAN HUKUM
		Tersedianya Jasa Pemeliharaan, Biaya Pemeliharaan dan Pajak Kendaraan Perorangan Dinas atau Kendaraan Dinas Jabatan	Jumlah Kendaraan Perorangan Dinas atau Kendaraan Dinas Jabatan yang Dipelihara dan dibayarkan Pajaknya	4 Unit	15.000.000,00	Kab. Malang	PENDAPATAN ASLI DAERAH (PAD)	7.Memperkuat reformasi politik, hukum dan birokrasi, serta memperkuat pencegahan dan pemberantasan korupsi, narkoba, judi, dan penyeludupan.	PD 3. Meningkatkan tata kelola pemerintahan dan pelayanan publik yang bersih, efektif dan anti korupsi		BAGIAN HUKUM
	4.01.01.2.09.0006	Pemeliharaan Peralatan dan Mesin Lainnya			15.000.000,00						
		Terlaksananya Pemeliharaan Peralatan dan Mesin Lainnya	Jumlah Peralatan dan Mesin Lainnya yang Dipelihara	8 Unit	15.000.000,00	Kab. Malang	PENDAPATAN ASLI DAERAH (PAD)	7.Memperkuat reformasi politik, hukum dan birokrasi, serta memperkuat pencegahan dan pemberantasan korupsi, narkoba, judi, dan penyeludupan.	PD 3. Meningkatkan tata kelola pemerintahan dan pelayanan publik yang bersih, efektif dan anti korupsi		BAGIAN HUKUM
		Terlaksananya Pemeliharaan Peralatan dan Mesin Lainnya	Jumlah Peralatan dan Mesin Lainnya yang Dipelihara	8 Unit	15.000.000,00	Kab. Malang	PENDAPATAN ASLI DAERAH (PAD)	7.Memperkuat reformasi politik, hukum dan birokrasi, serta memperkuat pencegahan dan pemberantasan korupsi, narkoba, judi, dan penyeludupan.	PD 3. Meningkatkan tata kelola pemerintahan dan pelayanan publik yang bersih, efektif dan anti korupsi		BAGIAN HUKUM
		Terlaksananya Pemeliharaan Peralatan dan Mesin Lainnya	Jumlah Peralatan dan Mesin Lainnya yang Dipelihara	8 Unit	15.000.000,00	Kab. Malang	PENDAPATAN ASLI DAERAH (PAD)	7.Memperkuat reformasi politik, hukum dan birokrasi, serta memperkuat pencegahan dan pemberantasan korupsi, narkoba, judi, dan penyeludupan.	PD 3. Meningkatkan tata kelola pemerintahan dan pelayanan publik yang bersih, efektif dan anti korupsi		BAGIAN HUKUM
		Terlaksananya Pemeliharaan Peralatan dan Mesin Lainnya	Jumlah Peralatan dan Mesin Lainnya yang Dipelihara	8 Unit	15.000.000,00	Kab. Malang	PENDAPATAN ASLI DAERAH (PAD)	7.Memperkuat reformasi politik, hukum dan birokrasi, serta memperkuat pencegahan dan pemberantasan korupsi, narkoba, judi, dan penyeludupan.	PD 3. Meningkatkan tata kelola pemerintahan dan pelayanan publik yang bersih, efektif dan anti korupsi		BAGIAN HUKUM
		Terlaksananya Pemeliharaan Peralatan dan Mesin Lainnya	Jumlah Peralatan dan Mesin Lainnya yang Dipelihara	8 Unit	15.000.000,00	Kab. Malang	PENDAPATAN ASLI DAERAH (PAD)	7.Memperkuat reformasi politik, hukum dan birokrasi, serta memperkuat pencegahan dan pemberantasan korupsi, narkoba, judi, dan penyeludupan.	PD 3. Meningkatkan tata kelola pemerintahan dan pelayanan publik yang bersih, efektif dan anti korupsi		BAGIAN HUKUM
		Terlaksananya Pemeliharaan Peralatan dan Mesin Lainnya	Jumlah Peralatan dan Mesin Lainnya yang Dipelihara	8 Unit	15.000.000,00	Kab. Malang	PENDAPATAN ASLI DAERAH (PAD)	7.Memperkuat reformasi politik, hukum dan birokrasi, serta memperkuat pencegahan dan pemberantasan korupsi, narkoba, judi, dan penyeludupan.	PD 3. Meningkatkan tata kelola pemerintahan dan pelayanan publik yang bersih, efektif dan anti korupsi		BAGIAN HUKUM
		Terlaksananya Pemeliharaan Peralatan dan Mesin Lainnya	Jumlah Peralatan dan Mesin Lainnya yang Dipelihara	8 Unit	15.000.000,00	Kab. Malang	PENDAPATAN ASLI DAERAH (PAD)	7.Memperkuat reformasi politik, hukum dan birokrasi, serta memperkuat pencegahan dan pemberantasan korupsi, narkoba, judi, dan penyeludupan.	PD 3. Meningkatkan tata kelola pemerintahan dan pelayanan publik yang bersih, efektif dan anti korupsi		BAGIAN HUKUM
		Terlaksananya Pemeliharaan Peralatan dan Mesin Lainnya	Jumlah Peralatan dan Mesin Lainnya yang Dipelihara	8 Unit	15.000.000,00	Kab. Malang	PENDAPATAN ASLI DAERAH (PAD)	7.Memperkuat reformasi politik, hukum dan birokrasi, serta memperkuat pencegahan dan pemberantasan korupsi, narkoba, judi, dan penyeludupan.	PD 3. Meningkatkan tata kelola pemerintahan dan pelayanan publik yang bersih, efektif dan anti korupsi		BAGIAN HUKUM
	4.01.01.2.09.0009	Pemeliharaan/Rehabilitasi Gedung Kantor dan Bangunan Lainnya			10.000.000,00						
		Terlaksananya Pemeliharaan/Rehabilitasi Gedung Kantor dan Bangunan Lainnya	Jumlah Gedung Kantor dan Bangunan Lainnya yang Dipelihara/Direhabilitasi	1 Unit	10.000.000,00	Kab. Malang	PENDAPATAN ASLI DAERAH (PAD)	7.Memperkuat reformasi politik, hukum dan birokrasi, serta memperkuat pencegahan dan pemberantasan korupsi, narkoba, judi, dan penyeludupan.	PD 3. Meningkatkan tata kelola pemerintahan dan pelayanan publik yang bersih, efektif dan anti korupsi		BAGIAN HUKUM
		Terlaksananya Pemeliharaan/Rehabilitasi Gedung Kantor dan Bangunan Lainnya	Jumlah Gedung Kantor dan Bangunan Lainnya yang Dipelihara/Direhabilitasi	1 Unit	10.000.000,00	Kab. Malang	PENDAPATAN ASLI DAERAH (PAD)	7.Memperkuat reformasi politik, hukum dan birokrasi, serta memperkuat pencegahan dan pemberantasan korupsi, narkoba, judi, dan penyeludupan.	PD 3. Meningkatkan tata kelola pemerintahan dan pelayanan publik yang bersih, efektif dan anti korupsi		BAGIAN HUKUM
		Terlaksananya Pemeliharaan/Rehabilitasi Gedung Kantor dan Bangunan Lainnya	Jumlah Gedung Kantor dan Bangunan Lainnya yang Dipelihara/Direhabilitasi	1 Unit	10.000.000,00	Kab. Malang	PENDAPATAN ASLI DAERAH (PAD)	7.Memperkuat reformasi politik, hukum dan birokrasi, serta memperkuat pencegahan dan pemberantasan korupsi, narkoba, judi, dan penyeludupan.	PD 3. Meningkatkan tata kelola pemerintahan dan pelayanan publik yang bersih, efektif dan anti korupsi		BAGIAN HUKUM
		Terlaksananya Pemeliharaan/Rehabilitasi Gedung Kantor dan Bangunan Lainnya	Jumlah Gedung Kantor dan Bangunan Lainnya yang Dipelihara/Direhabilitasi	1 Unit	10.000.000,00	Kab. Malang	PENDAPATAN ASLI DAERAH (PAD)	7.Memperkuat reformasi politik, hukum dan birokrasi, serta memperkuat pencegahan dan pemberantasan korupsi, narkoba, judi, dan penyeludupan.	PD 3. Meningkatkan tata kelola pemerintahan dan pelayanan publik yang bersih, efektif dan anti korupsi		BAGIAN HUKUM
		Terlaksananya Pemeliharaan/Rehabilitasi Gedung Kantor dan Bangunan Lainnya	Jumlah Gedung Kantor dan Bangunan Lainnya yang Dipelihara/Direhabilitasi	1 Unit	10.000.000,00	Kab. Malang	PENDAPATAN ASLI DAERAH (PAD)	7.Memperkuat reformasi politik, hukum dan birokrasi, serta memperkuat pencegahan dan pemberantasan korupsi, narkoba, judi, dan penyeludupan.	PD 3. Meningkatkan tata kelola pemerintahan dan pelayanan publik yang bersih, efektif dan anti korupsi		BAGIAN HUKUM
		Tercapainya Kinerja PD Dalam Rangka Pemenuhan Tugas dan Fungsi Bagian Hukum			***54.000.000,00***						
		-			252.792.000,00					Sekretariat Daerah	
			Jumlah Paket Pakaian Dinas beserta Atribut Kelengkapan	1 Paket	210.792.000,00						

1	2	3	4	5	6	7	8	9	10	11	12
	4.01.01.2.05.0002	Pengadaan Pakaian Dinas beserta Atribut Kelengkapannya			24.000.000,00						
		Tersedianya Pakaian Dinas beserta Atribut Kelengkapan	Jumlah Paket Pakaian Dinas beserta Atribut Kelengkapan	1 Paket	24.000.000,00	Kab. Malang	PENDAPATAN ASLI DAERAH (PAD)	7.Memperkuat reformasi politik, hukum dan birokrasi, serta memperkuat pencegahan dan pemberantasan korupsi, narkoba, judi, dan penyeludupan.	PD 3. Meningkatkan tata kelola pemerintahan dan pelayanan publik yang bersih, efektif dan anti korupsi		BAGIAN HUKUM
		-			2.945.844.680,00					Sekretariat Daerah	
			Jumlah Paket Bahan Logistik Kantor yang Disediakan	12 Paket	128.893.000,00						
	4.01.01.2.06.0004	Penyediaan Bahan Logistik Kantor			5.000.000,00						
		Tersedianya Bahan Logistik Kantor	Jumlah Paket Bahan Logistik Kantor yang Disediakan	1 Paket	5.000.000,00	Kab. Malang	PENDAPATAN ASLI DAERAH (PAD)	7.Memperkuat reformasi politik, hukum dan birokrasi, serta memperkuat pencegahan dan pemberantasan korupsi, narkoba, judi, dan penyeludupan.	PD 3. Meningkatkan tata kelola pemerintahan dan pelayanan publik yang bersih, efektif dan anti korupsi		BAGIAN HUKUM
		Tersedianya Bahan Logistik Kantor	Jumlah Paket Bahan Logistik Kantor yang Disediakan	1 Paket	5.000.000,00	Kab. Malang	PENDAPATAN ASLI DAERAH (PAD)	7.Memperkuat reformasi politik, hukum dan birokrasi, serta memperkuat pencegahan dan pemberantasan korupsi, narkoba, judi, dan penyeludupan.	PD 3. Meningkatkan tata kelola pemerintahan dan pelayanan publik yang bersih, efektif dan anti korupsi		BAGIAN HUKUM
		-			2.417.183.800,00					Sekretariat Daerah	
			Jumlah Gedung Kantor dan Bangunan Lainnya yang Dipelihara/Direhabilitasi	12 Unit	647.507.000,00						
			Jumlah Kendaraan Perorangan Dinas atau Kendaraan Dinas Jabatan yang Dipelihara dan dibayarkan Pajaknya	12 Unit	843.341.800,00						
			Jumlah Peralatan dan Mesin Lainnya yang Dipelihara	5 Unit	235.240.000,00						
	4.01.01.2.09.0001	Penyediaan Jasa Pemeliharaan, Biaya Pemeliharaan, dan Pajak Kendaraan Perorangan Dinas atau Kendaraan Dinas Jabatan			15.000.000,00						
		Tersedianya Jasa Pemeliharaan, Biaya Pemeliharaan dan Pajak Kendaraan Perorangan Dinas atau Kendaraan Dinas Jabatan	Jumlah Kendaraan Perorangan Dinas atau Kendaraan Dinas Jabatan yang Dipelihara dan dibayarkan Pajaknya	4 Unit	15.000.000,00	Kab. Malang	PENDAPATAN ASLI DAERAH (PAD)	7.Memperkuat reformasi politik, hukum dan birokrasi, serta memperkuat pencegahan dan pemberantasan korupsi, narkoba, judi, dan penyeludupan.	PD 3. Meningkatkan tata kelola pemerintahan dan pelayanan publik yang bersih, efektif dan anti korupsi		BAGIAN HUKUM
		Tersedianya Jasa Pemeliharaan, Biaya Pemeliharaan dan Pajak Kendaraan Perorangan Dinas atau Kendaraan Dinas Jabatan	Jumlah Kendaraan Perorangan Dinas atau Kendaraan Dinas Jabatan yang Dipelihara dan dibayarkan Pajaknya	4 Unit	15.000.000,00	Kab. Malang	PENDAPATAN ASLI DAERAH (PAD)	7.Memperkuat reformasi politik, hukum dan birokrasi, serta memperkuat pencegahan dan pemberantasan korupsi, narkoba, judi, dan penyeludupan.	PD 3. Meningkatkan tata kelola pemerintahan dan pelayanan publik yang bersih, efektif dan anti korupsi		BAGIAN HUKUM
		Tersedianya Jasa Pemeliharaan, Biaya Pemeliharaan dan Pajak Kendaraan Perorangan Dinas atau Kendaraan Dinas Jabatan	Jumlah Kendaraan Perorangan Dinas atau Kendaraan Dinas Jabatan yang Dipelihara dan dibayarkan Pajaknya	4 Unit	15.000.000,00	Kab. Malang	PENDAPATAN ASLI DAERAH (PAD)	7.Memperkuat reformasi politik, hukum dan birokrasi, serta memperkuat pencegahan dan pemberantasan korupsi, narkoba, judi, dan penyeludupan.	PD 3. Meningkatkan tata kelola pemerintahan dan pelayanan publik yang bersih, efektif dan anti korupsi		BAGIAN HUKUM
		Tersedianya Jasa Pemeliharaan, Biaya Pemeliharaan dan Pajak Kendaraan Perorangan Dinas atau Kendaraan Dinas Jabatan	Jumlah Kendaraan Perorangan Dinas atau Kendaraan Dinas Jabatan yang Dipelihara dan dibayarkan Pajaknya	4 Unit	15.000.000,00	Kab. Malang	PENDAPATAN ASLI DAERAH (PAD)	7.Memperkuat reformasi politik, hukum dan birokrasi, serta memperkuat pencegahan dan pemberantasan korupsi, narkoba, judi, dan penyeludupan.	PD 3. Meningkatkan tata kelola pemerintahan dan pelayanan publik yang bersih, efektif dan anti korupsi		BAGIAN HUKUM
		Tersedianya Jasa Pemeliharaan, Biaya Pemeliharaan dan Pajak Kendaraan Perorangan Dinas atau Kendaraan Dinas Jabatan	Jumlah Kendaraan Perorangan Dinas atau Kendaraan Dinas Jabatan yang Dipelihara dan dibayarkan Pajaknya	4 Unit	15.000.000,00	Kab. Malang	PENDAPATAN ASLI DAERAH (PAD)	7.Memperkuat reformasi politik, hukum dan birokrasi, serta memperkuat pencegahan dan pemberantasan korupsi, narkoba, judi, dan penyeludupan.	PD 3. Meningkatkan tata kelola pemerintahan dan pelayanan publik yang bersih, efektif dan anti korupsi		BAGIAN HUKUM
		Tersedianya Jasa Pemeliharaan, Biaya Pemeliharaan dan Pajak Kendaraan Perorangan Dinas atau Kendaraan Dinas Jabatan	Jumlah Kendaraan Perorangan Dinas atau Kendaraan Dinas Jabatan yang Dipelihara dan dibayarkan Pajaknya	4 Unit	15.000.000,00	Kab. Malang	PENDAPATAN ASLI DAERAH (PAD)	7.Memperkuat reformasi politik, hukum dan birokrasi, serta memperkuat pencegahan dan pemberantasan korupsi, narkoba, judi, dan penyeludupan.	PD 3. Meningkatkan tata kelola pemerintahan dan pelayanan publik yang bersih, efektif dan anti korupsi		BAGIAN HUKUM
		Tersedianya Jasa Pemeliharaan, Biaya Pemeliharaan dan Pajak Kendaraan Perorangan Dinas atau Kendaraan Dinas Jabatan	Jumlah Kendaraan Perorangan Dinas atau Kendaraan Dinas Jabatan yang Dipelihara dan dibayarkan Pajaknya	4 Unit	15.000.000,00	Kab. Malang	PENDAPATAN ASLI DAERAH (PAD)	7.Memperkuat reformasi politik, hukum dan birokrasi, serta memperkuat pencegahan dan pemberantasan korupsi, narkoba, judi, dan penyeludupan.	PD 3. Meningkatkan tata kelola pemerintahan dan pelayanan publik yang bersih, efektif dan anti korupsi		BAGIAN HUKUM

1	2	3	4	5	6	7	8	9	10	11	12
		Tersedianya Jasa Pemeliharaan, Biaya Pemeliharaan dan Pajak Kendaraan Perorangan Dinas atau Kendaraan Dinas Jabatan	Jumlah Kendaraan Perorangan Dinas atau Kendaraan Dinas Jabatan yang Dipelihara dan dibayarkan Pajaknya	4 Unit	15.000.000,00	Kab. Malang	PENDAPATAN ASLI DAERAH (PAD)	7.Memperkuat reformasi politik, hukum dan birokrasi, serta memperkuat pencegahan dan pemberantasan korupsi, narkoba, judi, dan penyeludupan.	PD 3. Meningkatkan tata kelola pemerintahan dan pelayanan publik yang bersih, efektif dan anti korupsi		BAGIAN HUKUM
		Tersedianya Jasa Pemeliharaan, Biaya Pemeliharaan dan Pajak Kendaraan Perorangan Dinas atau Kendaraan Dinas Jabatan	Jumlah Kendaraan Perorangan Dinas atau Kendaraan Dinas Jabatan yang Dipelihara dan dibayarkan Pajaknya	4 Unit	15.000.000,00	Kab. Malang	PENDAPATAN ASLI DAERAH (PAD)	7.Memperkuat reformasi politik, hukum dan birokrasi, serta memperkuat pencegahan dan pemberantasan korupsi, narkoba, judi, dan penyeludupan.	PD 3. Meningkatkan tata kelola pemerintahan dan pelayanan publik yang bersih, efektif dan anti korupsi		BAGIAN HUKUM
		Tersedianya Jasa Pemeliharaan, Biaya Pemeliharaan dan Pajak Kendaraan Perorangan Dinas atau Kendaraan Dinas Jabatan	Jumlah Kendaraan Perorangan Dinas atau Kendaraan Dinas Jabatan yang Dipelihara dan dibayarkan Pajaknya	4 Unit	15.000.000,00	Kab. Malang	PENDAPATAN ASLI DAERAH (PAD)	7.Memperkuat reformasi politik, hukum dan birokrasi, serta memperkuat pencegahan dan pemberantasan korupsi, narkoba, judi, dan penyeludupan.	PD 3. Meningkatkan tata kelola pemerintahan dan pelayanan publik yang bersih, efektif dan anti korupsi		BAGIAN HUKUM
	4.01.01.2.09.0006	Pemeliharaan Peralatan dan Mesin Lainnya			15.000.000,00						
		Terlaksananya Pemeliharaan Peralatan dan Mesin Lainnya	Jumlah Peralatan dan Mesin Lainnya yang Dipelihara	8 Unit	15.000.000,00	Kab. Malang	PENDAPATAN ASLI DAERAH (PAD)	7.Memperkuat reformasi politik, hukum dan birokrasi, serta memperkuat pencegahan dan pemberantasan korupsi, narkoba, judi, dan penyeludupan.	PD 3. Meningkatkan tata kelola pemerintahan dan pelayanan publik yang bersih, efektif dan anti korupsi		BAGIAN HUKUM
		Terlaksananya Pemeliharaan Peralatan dan Mesin Lainnya	Jumlah Peralatan dan Mesin Lainnya yang Dipelihara	8 Unit	15.000.000,00	Kab. Malang	PENDAPATAN ASLI DAERAH (PAD)	7.Memperkuat reformasi politik, hukum dan birokrasi, serta memperkuat pencegahan dan pemberantasan korupsi, narkoba, judi, dan penyeludupan.	PD 3. Meningkatkan tata kelola pemerintahan dan pelayanan publik yang bersih, efektif dan anti korupsi		BAGIAN HUKUM
		Terlaksananya Pemeliharaan Peralatan dan Mesin Lainnya	Jumlah Peralatan dan Mesin Lainnya yang Dipelihara	8 Unit	15.000.000,00	Kab. Malang	PENDAPATAN ASLI DAERAH (PAD)	7.Memperkuat reformasi politik, hukum dan birokrasi, serta memperkuat pencegahan dan pemberantasan korupsi, narkoba, judi, dan penyeludupan.	PD 3. Meningkatkan tata kelola pemerintahan dan pelayanan publik yang bersih, efektif dan anti korupsi		BAGIAN HUKUM
		Terlaksananya Pemeliharaan Peralatan dan Mesin Lainnya	Jumlah Peralatan dan Mesin Lainnya yang Dipelihara	8 Unit	15.000.000,00	Kab. Malang	PENDAPATAN ASLI DAERAH (PAD)	7.Memperkuat reformasi politik, hukum dan birokrasi, serta memperkuat pencegahan dan pemberantasan korupsi, narkoba, judi, dan penyeludupan.	PD 3. Meningkatkan tata kelola pemerintahan dan pelayanan publik yang bersih, efektif dan anti korupsi		BAGIAN HUKUM
		Terlaksananya Pemeliharaan Peralatan dan Mesin Lainnya	Jumlah Peralatan dan Mesin Lainnya yang Dipelihara	8 Unit	15.000.000,00	Kab. Malang	PENDAPATAN ASLI DAERAH (PAD)	7.Memperkuat reformasi politik, hukum dan birokrasi, serta memperkuat pencegahan dan pemberantasan korupsi, narkoba, judi, dan penyeludupan.	PD 3. Meningkatkan tata kelola pemerintahan dan pelayanan publik yang bersih, efektif dan anti korupsi		BAGIAN HUKUM
		Terlaksananya Pemeliharaan Peralatan dan Mesin Lainnya	Jumlah Peralatan dan Mesin Lainnya yang Dipelihara	8 Unit	15.000.000,00	Kab. Malang	PENDAPATAN ASLI DAERAH (PAD)	7.Memperkuat reformasi politik, hukum dan birokrasi, serta memperkuat pencegahan dan pemberantasan korupsi, narkoba, judi, dan penyeludupan.	PD 3. Meningkatkan tata kelola pemerintahan dan pelayanan publik yang bersih, efektif dan anti korupsi		BAGIAN HUKUM
		Terlaksananya Pemeliharaan Peralatan dan Mesin Lainnya	Jumlah Peralatan dan Mesin Lainnya yang Dipelihara	8 Unit	15.000.000,00	Kab. Malang	PENDAPATAN ASLI DAERAH (PAD)	7.Memperkuat reformasi politik, hukum dan birokrasi, serta memperkuat pencegahan dan pemberantasan korupsi, narkoba, judi, dan penyeludupan.	PD 3. Meningkatkan tata kelola pemerintahan dan pelayanan publik yang bersih, efektif dan anti korupsi		BAGIAN HUKUM
		Terlaksananya Pemeliharaan Peralatan dan Mesin Lainnya	Jumlah Peralatan dan Mesin Lainnya yang Dipelihara	8 Unit	15.000.000,00	Kab. Malang	PENDAPATAN ASLI DAERAH (PAD)	7.Memperkuat reformasi politik, hukum dan birokrasi, serta memperkuat pencegahan dan pemberantasan korupsi, narkoba, judi, dan penyeludupan.	PD 3. Meningkatkan tata kelola pemerintahan dan pelayanan publik yang bersih, efektif dan anti korupsi		BAGIAN HUKUM
	4.01.01.2.09.0009	Pemeliharaan/Rehabilitasi Gedung Kantor dan Bangunan Lainnya			10.000.000,00						
		Terlaksananya Pemeliharaan/Rehabilitasi Gedung Kantor dan Bangunan Lainnya	Jumlah Gedung Kantor dan Bangunan Lainnya yang Dipelihara/Direhabilitasi	1 Unit	10.000.000,00	Kab. Malang	PENDAPATAN ASLI DAERAH (PAD)	7.Memperkuat reformasi politik, hukum dan birokrasi, serta memperkuat pencegahan dan pemberantasan korupsi, narkoba, judi, dan penyeludupan.	PD 3. Meningkatkan tata kelola pemerintahan dan pelayanan publik yang bersih, efektif dan anti korupsi		BAGIAN HUKUM
		Terlaksananya Pemeliharaan/Rehabilitasi Gedung Kantor dan Bangunan Lainnya	Jumlah Gedung Kantor dan Bangunan Lainnya yang Dipelihara/Direhabilitasi	1 Unit	10.000.000,00	Kab. Malang	PENDAPATAN ASLI DAERAH (PAD)	7.Memperkuat reformasi politik, hukum dan birokrasi, serta memperkuat pencegahan dan pemberantasan korupsi, narkoba, judi, dan penyeludupan.	PD 3. Meningkatkan tata kelola pemerintahan dan pelayanan publik yang bersih, efektif dan anti korupsi		BAGIAN HUKUM
		Terlaksananya Pemeliharaan/Rehabilitasi Gedung Kantor dan Bangunan Lainnya	Jumlah Gedung Kantor dan Bangunan Lainnya yang Dipelihara/Direhabilitasi	1 Unit	10.000.000,00	Kab. Malang	PENDAPATAN ASLI DAERAH (PAD)	7.Memperkuat reformasi politik, hukum dan birokrasi, serta memperkuat pencegahan dan pemberantasan korupsi, narkoba, judi, dan penyeludupan.	PD 3. Meningkatkan tata kelola pemerintahan dan pelayanan publik yang bersih, efektif dan anti korupsi		BAGIAN HUKUM
		Terlaksananya Pemeliharaan/Rehabilitasi Gedung Kantor dan Bangunan Lainnya	Jumlah Gedung Kantor dan Bangunan Lainnya yang Dipelihara/Direhabilitasi	1 Unit	10.000.000,00	Kab. Malang	PENDAPATAN ASLI DAERAH (PAD)	7.Memperkuat reformasi politik, hukum dan birokrasi, serta memperkuat pencegahan dan pemberantasan korupsi, narkoba, judi, dan penyeludupan.	PD 3. Meningkatkan tata kelola pemerintahan dan pelayanan publik yang bersih, efektif dan anti korupsi		BAGIAN HUKUM
		Terlaksananya Pemeliharaan/Rehabilitasi Gedung Kantor dan Bangunan Lainnya	Jumlah Gedung Kantor dan Bangunan Lainnya yang Dipelihara/Direhabilitasi	1 Unit	10.000.000,00	Kab. Malang	PENDAPATAN ASLI DAERAH (PAD)	7.Memperkuat reformasi politik, hukum dan birokrasi, serta memperkuat pencegahan dan pemberantasan korupsi, narkoba, judi, dan penyeludupan.	PD 3. Meningkatkan tata kelola pemerintahan dan pelayanan publik yang bersih, efektif dan anti korupsi		BAGIAN HUKUM
		Tercapainya Kinerja PD Dalam Rangka Pemenuhan Tugas dan Fungsi Bagian Kerja Sama			***54.000.000,00***						
		-			252.792.000,00					Sekretariat Daerah	
			Jumlah Paket Pakaian Dinas beserta Atribut Kelengkapan	1 Paket	210.792.000,00						

1	2	3	4	5	6	7	8	9	10	11	12
	4.01.01.2.05.0002	Pengadaan Pakaian Dinas beserta Atribut Kelengkapannya			24.000.000,00						
		Tersedianya Pakaian Dinas beserta Atribut Kelengkapan	Jumlah Paket Pakaian Dinas beserta Atribut Kelengkapan	1 Paket	24.000.000,00	Kab. Malang	PENDAPATAN ASLI DAERAH (PAD)	7.Memperkuat reformasi politik, hukum dan birokrasi, serta memperkuat pencegahan dan pemberantasan korupsi, narkoba, judi, dan penyeludupan.	PD 3. Meningkatkan tata kelola pemerintahan dan pelayanan publik yang bersih, efektif dan anti korupsi		BAGIAN HUKUM
		-			2.945.844.680,00					Sekretariat Daerah	
			Jumlah Paket Bahan Logistik Kantor yang Disediakan	12 Paket	128.893.000,00						
	4.01.01.2.06.0004	Penyediaan Bahan Logistik Kantor			5.000.000,00						
		Tersedianya Bahan Logistik Kantor	Jumlah Paket Bahan Logistik Kantor yang Disediakan	1 Paket	5.000.000,00	Kab. Malang	PENDAPATAN ASLI DAERAH (PAD)	7.Memperkuat reformasi politik, hukum dan birokrasi, serta memperkuat pencegahan dan pemberantasan korupsi, narkoba, judi, dan penyeludupan.	PD 3. Meningkatkan tata kelola pemerintahan dan pelayanan publik yang bersih, efektif dan anti korupsi		BAGIAN HUKUM
		Tersedianya Bahan Logistik Kantor	Jumlah Paket Bahan Logistik Kantor yang Disediakan	1 Paket	5.000.000,00	Kab. Malang	PENDAPATAN ASLI DAERAH (PAD)	7.Memperkuat reformasi politik, hukum dan birokrasi, serta memperkuat pencegahan dan pemberantasan korupsi, narkoba, judi, dan penyeludupan.	PD 3. Meningkatkan tata kelola pemerintahan dan pelayanan publik yang bersih, efektif dan anti korupsi		BAGIAN HUKUM
		-			2.417.183.800,00					Sekretariat Daerah	
			Jumlah Gedung Kantor dan Bangunan Lainnya yang Dipelihara/Direhabilitasi	Unit	647.507.000,00						
			Jumlah Kendaraan Perorangan Dinas atau Kendaraan Dinas Jabatan yang Dipelihara dan dibayarkan Pajaknya	15 Unit	843.341.800,00						
			Jumlah Peralatan dan Mesin Lainnya yang Dipelihara	250 Unit	235.240.000,00						
	4.01.01.2.09.0001	Penyediaan Jasa Pemeliharaan, Biaya Pemeliharaan, dan Pajak Kendaraan Perorangan Dinas atau Kendaraan Dinas Jabatan			15.000.000,00						
		Tersedianya Jasa Pemeliharaan, Biaya Pemeliharaan dan Pajak Kendaraan Perorangan Dinas atau Kendaraan Dinas Jabatan	Jumlah Kendaraan Perorangan Dinas atau Kendaraan Dinas Jabatan yang Dipelihara dan dibayarkan Pajaknya	4 Unit	15.000.000,00	Kab. Malang	PENDAPATAN ASLI DAERAH (PAD)	7.Memperkuat reformasi politik, hukum dan birokrasi, serta memperkuat pencegahan dan pemberantasan korupsi, narkoba, judi, dan penyeludupan.	PD 3. Meningkatkan tata kelola pemerintahan dan pelayanan publik yang bersih, efektif dan anti korupsi		BAGIAN HUKUM
		Tersedianya Jasa Pemeliharaan, Biaya Pemeliharaan dan Pajak Kendaraan Perorangan Dinas atau Kendaraan Dinas Jabatan	Jumlah Kendaraan Perorangan Dinas atau Kendaraan Dinas Jabatan yang Dipelihara dan dibayarkan Pajaknya	4 Unit	15.000.000,00	Kab. Malang	PENDAPATAN ASLI DAERAH (PAD)	7.Memperkuat reformasi politik, hukum dan birokrasi, serta memperkuat pencegahan dan pemberantasan korupsi, narkoba, judi, dan penyeludupan.	PD 3. Meningkatkan tata kelola pemerintahan dan pelayanan publik yang bersih, efektif dan anti korupsi		BAGIAN HUKUM
		Tersedianya Jasa Pemeliharaan, Biaya Pemeliharaan dan Pajak Kendaraan Perorangan Dinas atau Kendaraan Dinas Jabatan	Jumlah Kendaraan Perorangan Dinas atau Kendaraan Dinas Jabatan yang Dipelihara dan dibayarkan Pajaknya	4 Unit	15.000.000,00	Kab. Malang	PENDAPATAN ASLI DAERAH (PAD)	7.Memperkuat reformasi politik, hukum dan birokrasi, serta memperkuat pencegahan dan pemberantasan korupsi, narkoba, judi, dan penyeludupan.	PD 3. Meningkatkan tata kelola pemerintahan dan pelayanan publik yang bersih, efektif dan anti korupsi		BAGIAN HUKUM
		Tersedianya Jasa Pemeliharaan, Biaya Pemeliharaan dan Pajak Kendaraan Perorangan Dinas atau Kendaraan Dinas Jabatan	Jumlah Kendaraan Perorangan Dinas atau Kendaraan Dinas Jabatan yang Dipelihara dan dibayarkan Pajaknya	4 Unit	15.000.000,00	Kab. Malang	PENDAPATAN ASLI DAERAH (PAD)	7.Memperkuat reformasi politik, hukum dan birokrasi, serta memperkuat pencegahan dan pemberantasan korupsi, narkoba, judi, dan penyeludupan.	PD 3. Meningkatkan tata kelola pemerintahan dan pelayanan publik yang bersih, efektif dan anti korupsi		BAGIAN HUKUM
		Tersedianya Jasa Pemeliharaan, Biaya Pemeliharaan dan Pajak Kendaraan Perorangan Dinas atau Kendaraan Dinas Jabatan	Jumlah Kendaraan Perorangan Dinas atau Kendaraan Dinas Jabatan yang Dipelihara dan dibayarkan Pajaknya	4 Unit	15.000.000,00	Kab. Malang	PENDAPATAN ASLI DAERAH (PAD)	7.Memperkuat reformasi politik, hukum dan birokrasi, serta memperkuat pencegahan dan pemberantasan korupsi, narkoba, judi, dan penyeludupan.	PD 3. Meningkatkan tata kelola pemerintahan dan pelayanan publik yang bersih, efektif dan anti korupsi		BAGIAN HUKUM
		Tersedianya Jasa Pemeliharaan, Biaya Pemeliharaan dan Pajak Kendaraan Perorangan Dinas atau Kendaraan Dinas Jabatan	Jumlah Kendaraan Perorangan Dinas atau Kendaraan Dinas Jabatan yang Dipelihara dan dibayarkan Pajaknya	4 Unit	15.000.000,00	Kab. Malang	PENDAPATAN ASLI DAERAH (PAD)	7.Memperkuat reformasi politik, hukum dan birokrasi, serta memperkuat pencegahan dan pemberantasan korupsi, narkoba, judi, dan penyeludupan.	PD 3. Meningkatkan tata kelola pemerintahan dan pelayanan publik yang bersih, efektif dan anti korupsi		BAGIAN HUKUM
		Tersedianya Jasa Pemeliharaan, Biaya Pemeliharaan dan Pajak Kendaraan Perorangan Dinas atau Kendaraan Dinas Jabatan	Jumlah Kendaraan Perorangan Dinas atau Kendaraan Dinas Jabatan yang Dipelihara dan dibayarkan Pajaknya	4 Unit	15.000.000,00	Kab. Malang	PENDAPATAN ASLI DAERAH (PAD)	7.Memperkuat reformasi politik, hukum dan birokrasi, serta memperkuat pencegahan dan pemberantasan korupsi, narkoba, judi, dan penyeludupan.	PD 3. Meningkatkan tata kelola pemerintahan dan pelayanan publik yang bersih, efektif dan anti korupsi		BAGIAN HUKUM

1	2	3	4	5	6	7	8	9	10	11	12
		Tersedianya Jasa Pemeliharaan, Biaya Pemeliharaan dan Pajak Kendaraan Perorangan Dinas atau Kendaraan Dinas Jabatan	Jumlah Kendaraan Perorangan Dinas atau Kendaraan Dinas Jabatan yang Dipelihara dan dibayarkan Pajaknya	4 Unit	15.000.000,00	Kab. Malang	PENDAPATAN ASLI DAERAH (PAD)	7.Memperkuat reformasi politik, hukum dan birokrasi, serta memperkuat pencegahan dan pemberantasan korupsi, narkoba, judi, dan penyeludupan.	PD 3. Meningkatkan tata kelola pemerintahan dan pelayanan publik yang bersih, efektif dan anti korupsi		BAGIAN HUKUM
		Tersedianya Jasa Pemeliharaan, Biaya Pemeliharaan dan Pajak Kendaraan Perorangan Dinas atau Kendaraan Dinas Jabatan	Jumlah Kendaraan Perorangan Dinas atau Kendaraan Dinas Jabatan yang Dipelihara dan dibayarkan Pajaknya	4 Unit	15.000.000,00	Kab. Malang	PENDAPATAN ASLI DAERAH (PAD)	7.Memperkuat reformasi politik, hukum dan birokrasi, serta memperkuat pencegahan dan pemberantasan korupsi, narkoba, judi, dan penyeludupan.	PD 3. Meningkatkan tata kelola pemerintahan dan pelayanan publik yang bersih, efektif dan anti korupsi		BAGIAN HUKUM
		Tersedianya Jasa Pemeliharaan, Biaya Pemeliharaan dan Pajak Kendaraan Perorangan Dinas atau Kendaraan Dinas Jabatan	Jumlah Kendaraan Perorangan Dinas atau Kendaraan Dinas Jabatan yang Dipelihara dan dibayarkan Pajaknya	4 Unit	15.000.000,00	Kab. Malang	PENDAPATAN ASLI DAERAH (PAD)	7.Memperkuat reformasi politik, hukum dan birokrasi, serta memperkuat pencegahan dan pemberantasan korupsi, narkoba, judi, dan penyeludupan.	PD 3. Meningkatkan tata kelola pemerintahan dan pelayanan publik yang bersih, efektif dan anti korupsi		BAGIAN HUKUM
	4.01.01.2.09.0006	Pemeliharaan Peralatan dan Mesin Lainnya			15.000.000,00						
		Terlaksananya Pemeliharaan Peralatan dan Mesin Lainnya	Jumlah Peralatan dan Mesin Lainnya yang Dipelihara	8 Unit	15.000.000,00	Kab. Malang	PENDAPATAN ASLI DAERAH (PAD)	7.Memperkuat reformasi politik, hukum dan birokrasi, serta memperkuat pencegahan dan pemberantasan korupsi, narkoba, judi, dan penyeludupan.	PD 3. Meningkatkan tata kelola pemerintahan dan pelayanan publik yang bersih, efektif dan anti korupsi		BAGIAN HUKUM
		Terlaksananya Pemeliharaan Peralatan dan Mesin Lainnya	Jumlah Peralatan dan Mesin Lainnya yang Dipelihara	8 Unit	15.000.000,00	Kab. Malang	PENDAPATAN ASLI DAERAH (PAD)	7.Memperkuat reformasi politik, hukum dan birokrasi, serta memperkuat pencegahan dan pemberantasan korupsi, narkoba, judi, dan penyeludupan.	PD 3. Meningkatkan tata kelola pemerintahan dan pelayanan publik yang bersih, efektif dan anti korupsi		BAGIAN HUKUM
		Terlaksananya Pemeliharaan Peralatan dan Mesin Lainnya	Jumlah Peralatan dan Mesin Lainnya yang Dipelihara	8 Unit	15.000.000,00	Kab. Malang	PENDAPATAN ASLI DAERAH (PAD)	7.Memperkuat reformasi politik, hukum dan birokrasi, serta memperkuat pencegahan dan pemberantasan korupsi, narkoba, judi, dan penyeludupan.	PD 3. Meningkatkan tata kelola pemerintahan dan pelayanan publik yang bersih, efektif dan anti korupsi		BAGIAN HUKUM
		Terlaksananya Pemeliharaan Peralatan dan Mesin Lainnya	Jumlah Peralatan dan Mesin Lainnya yang Dipelihara	8 Unit	15.000.000,00	Kab. Malang	PENDAPATAN ASLI DAERAH (PAD)	7.Memperkuat reformasi politik, hukum dan birokrasi, serta memperkuat pencegahan dan pemberantasan korupsi, narkoba, judi, dan penyeludupan.	PD 3. Meningkatkan tata kelola pemerintahan dan pelayanan publik yang bersih, efektif dan anti korupsi		BAGIAN HUKUM
		Terlaksananya Pemeliharaan Peralatan dan Mesin Lainnya	Jumlah Peralatan dan Mesin Lainnya yang Dipelihara	8 Unit	15.000.000,00	Kab. Malang	PENDAPATAN ASLI DAERAH (PAD)	7.Memperkuat reformasi politik, hukum dan birokrasi, serta memperkuat pencegahan dan pemberantasan korupsi, narkoba, judi, dan penyeludupan.	PD 3. Meningkatkan tata kelola pemerintahan dan pelayanan publik yang bersih, efektif dan anti korupsi		BAGIAN HUKUM
		Terlaksananya Pemeliharaan Peralatan dan Mesin Lainnya	Jumlah Peralatan dan Mesin Lainnya yang Dipelihara	8 Unit	15.000.000,00	Kab. Malang	PENDAPATAN ASLI DAERAH (PAD)	7.Memperkuat reformasi politik, hukum dan birokrasi, serta memperkuat pencegahan dan pemberantasan korupsi, narkoba, judi, dan penyeludupan.	PD 3. Meningkatkan tata kelola pemerintahan dan pelayanan publik yang bersih, efektif dan anti korupsi		BAGIAN HUKUM
		Terlaksananya Pemeliharaan Peralatan dan Mesin Lainnya	Jumlah Peralatan dan Mesin Lainnya yang Dipelihara	8 Unit	15.000.000,00	Kab. Malang	PENDAPATAN ASLI DAERAH (PAD)	7.Memperkuat reformasi politik, hukum dan birokrasi, serta memperkuat pencegahan dan pemberantasan korupsi, narkoba, judi, dan penyeludupan.	PD 3. Meningkatkan tata kelola pemerintahan dan pelayanan publik yang bersih, efektif dan anti korupsi		BAGIAN HUKUM
		Terlaksananya Pemeliharaan Peralatan dan Mesin Lainnya	Jumlah Peralatan dan Mesin Lainnya yang Dipelihara	8 Unit	15.000.000,00	Kab. Malang	PENDAPATAN ASLI DAERAH (PAD)	7.Memperkuat reformasi politik, hukum dan birokrasi, serta memperkuat pencegahan dan pemberantasan korupsi, narkoba, judi, dan penyeludupan.	PD 3. Meningkatkan tata kelola pemerintahan dan pelayanan publik yang bersih, efektif dan anti korupsi		BAGIAN HUKUM
	4.01.01.2.09.0009	Pemeliharaan/Rehabilitasi Gedung Kantor dan Bangunan Lainnya			10.000.000,00						
		Terlaksananya Pemeliharaan/Rehabilitasi Gedung Kantor dan Bangunan Lainnya	Jumlah Gedung Kantor dan Bangunan Lainnya yang Dipelihara/Direhabilitasi	1 Unit	10.000.000,00	Kab. Malang	PENDAPATAN ASLI DAERAH (PAD)	7.Memperkuat reformasi politik, hukum dan birokrasi, serta memperkuat pencegahan dan pemberantasan korupsi, narkoba, judi, dan penyeludupan.	PD 3. Meningkatkan tata kelola pemerintahan dan pelayanan publik yang bersih, efektif dan anti korupsi		BAGIAN HUKUM
		Terlaksananya Pemeliharaan/Rehabilitasi Gedung Kantor dan Bangunan Lainnya	Jumlah Gedung Kantor dan Bangunan Lainnya yang Dipelihara/Direhabilitasi	1 Unit	10.000.000,00	Kab. Malang	PENDAPATAN ASLI DAERAH (PAD)	7.Memperkuat reformasi politik, hukum dan birokrasi, serta memperkuat pencegahan dan pemberantasan korupsi, narkoba, judi, dan penyeludupan.	PD 3. Meningkatkan tata kelola pemerintahan dan pelayanan publik yang bersih, efektif dan anti korupsi		BAGIAN HUKUM
		Terlaksananya Pemeliharaan/Rehabilitasi Gedung Kantor dan Bangunan Lainnya	Jumlah Gedung Kantor dan Bangunan Lainnya yang Dipelihara/Direhabilitasi	1 Unit	10.000.000,00	Kab. Malang	PENDAPATAN ASLI DAERAH (PAD)	7.Memperkuat reformasi politik, hukum dan birokrasi, serta memperkuat pencegahan dan pemberantasan korupsi, narkoba, judi, dan penyeludupan.	PD 3. Meningkatkan tata kelola pemerintahan dan pelayanan publik yang bersih, efektif dan anti korupsi		BAGIAN HUKUM
		Terlaksananya Pemeliharaan/Rehabilitasi Gedung Kantor dan Bangunan Lainnya	Jumlah Gedung Kantor dan Bangunan Lainnya yang Dipelihara/Direhabilitasi	1 Unit	10.000.000,00	Kab. Malang	PENDAPATAN ASLI DAERAH (PAD)	7.Memperkuat reformasi politik, hukum dan birokrasi, serta memperkuat pencegahan dan pemberantasan korupsi, narkoba, judi, dan penyeludupan.	PD 3. Meningkatkan tata kelola pemerintahan dan pelayanan publik yang bersih, efektif dan anti korupsi		BAGIAN HUKUM
		Terlaksananya Pemeliharaan/Rehabilitasi Gedung Kantor dan Bangunan Lainnya	Jumlah Gedung Kantor dan Bangunan Lainnya yang Dipelihara/Direhabilitasi	1 Unit	10.000.000,00	Kab. Malang	PENDAPATAN ASLI DAERAH (PAD)	7.Memperkuat reformasi politik, hukum dan birokrasi, serta memperkuat pencegahan dan pemberantasan korupsi, narkoba, judi, dan penyeludupan.	PD 3. Meningkatkan tata kelola pemerintahan dan pelayanan publik yang bersih, efektif dan anti korupsi		BAGIAN HUKUM
		Tercapainya Kinerja PD Dalam Rangka Pemenuhan Tugas dan Fungsi Bagian Kesejahteraan Rakyat			***54.000.000,00***						
		-			252.792.000,00					Sekretariat Daerah	
			Jumlah Paket Pakaian Dinas beserta Atribut Kelengkapan	1 Paket	210.792.000,00						

1	2	3	4	5	6	7	8	9	10	11	12
	4.01.01.2.05.0002	Pengadaan Pakaian Dinas beserta Atribut Kelengkapannya			24.000.000,00						
		Tersedianya Pakaian Dinas beserta Atribut Kelengkapan	Jumlah Paket Pakaian Dinas beserta Atribut Kelengkapan	1 Paket	24.000.000,00	Kab. Malang	PENDAPATAN ASLI DAERAH (PAD)	7.Memperkuat reformasi politik, hukum dan birokrasi, serta memperkuat pencegahan dan pemberantasan korupsi, narkoba, judi, dan penyeludupan.	PD 3. Meningkatkan tata kelola pemerintahan dan pelayanan publik yang bersih, efektif dan anti korupsi		BAGIAN HUKUM
		-			2.945.844.680,00					Sekretariat Daerah	
			Jumlah Paket Bahan Logistik Kantor yang Disediakan	12 Paket	128.893.000,00						
	4.01.01.2.06.0004	Penyediaan Bahan Logistik Kantor			5.000.000,00						
		Tersedianya Bahan Logistik Kantor	Jumlah Paket Bahan Logistik Kantor yang Disediakan	1 Paket	5.000.000,00	Kab. Malang	PENDAPATAN ASLI DAERAH (PAD)	7.Memperkuat reformasi politik, hukum dan birokrasi, serta memperkuat pencegahan dan pemberantasan korupsi, narkoba, judi, dan penyeludupan.	PD 3. Meningkatkan tata kelola pemerintahan dan pelayanan publik yang bersih, efektif dan anti korupsi		BAGIAN HUKUM
		Tersedianya Bahan Logistik Kantor	Jumlah Paket Bahan Logistik Kantor yang Disediakan	1 Paket	5.000.000,00	Kab. Malang	PENDAPATAN ASLI DAERAH (PAD)	7.Memperkuat reformasi politik, hukum dan birokrasi, serta memperkuat pencegahan dan pemberantasan korupsi, narkoba, judi, dan penyeludupan.	PD 3. Meningkatkan tata kelola pemerintahan dan pelayanan publik yang bersih, efektif dan anti korupsi		BAGIAN HUKUM
	4.01.01.2.09	Pemeliharaan Barang Milik Daerah Penunjang Urusan Pemerintahan Daerah			2.417.183.800,00					Sekretariat Daerah	
		-			2.417.183.800,00					Sekretariat Daerah	
			Jumlah Gedung Kantor dan Bangunan Lainnya yang Dipelihara/Direhabilitasi	1 Unit	647.507.000,00						
			Jumlah Kendaraan Perorangan Dinas atau Kendaraan Dinas Jabatan yang Dipelihara dan dibayarkan Pajaknya	8 Unit	843.341.800,00						
			Jumlah Peralatan dan Mesin Lainnya yang Dipelihara	12 Unit	235.240.000,00						
	4.01.01.2.09.0001	Penyediaan Jasa Pemeliharaan, Biaya Pemeliharaan, dan Pajak Kendaraan Perorangan Dinas atau Kendaraan Dinas Jabatan			15.000.000,00						
		Tersedianya Jasa Pemeliharaan, Biaya Pemeliharaan dan Pajak Kendaraan Perorangan Dinas atau Kendaraan Dinas Jabatan	Jumlah Kendaraan Perorangan Dinas atau Kendaraan Dinas Jabatan yang Dipelihara dan dibayarkan Pajaknya	4 Unit	15.000.000,00	Kab. Malang	PENDAPATAN ASLI DAERAH (PAD)	7.Memperkuat reformasi politik, hukum dan birokrasi, serta memperkuat pencegahan dan pemberantasan korupsi, narkoba, judi, dan penyeludupan.	PD 3. Meningkatkan tata kelola pemerintahan dan pelayanan publik yang bersih, efektif dan anti korupsi		BAGIAN HUKUM
		Tersedianya Jasa Pemeliharaan, Biaya Pemeliharaan dan Pajak Kendaraan Perorangan Dinas atau Kendaraan Dinas Jabatan	Jumlah Kendaraan Perorangan Dinas atau Kendaraan Dinas Jabatan yang Dipelihara dan dibayarkan Pajaknya	4 Unit	15.000.000,00	Kab. Malang	PENDAPATAN ASLI DAERAH (PAD)	7.Memperkuat reformasi politik, hukum dan birokrasi, serta memperkuat pencegahan dan pemberantasan korupsi, narkoba, judi, dan penyeludupan.	PD 3. Meningkatkan tata kelola pemerintahan dan pelayanan publik yang bersih, efektif dan anti korupsi		BAGIAN HUKUM
		Tersedianya Jasa Pemeliharaan, Biaya Pemeliharaan dan Pajak Kendaraan Perorangan Dinas atau Kendaraan Dinas Jabatan	Jumlah Kendaraan Perorangan Dinas atau Kendaraan Dinas Jabatan yang Dipelihara dan dibayarkan Pajaknya	4 Unit	15.000.000,00	Kab. Malang	PENDAPATAN ASLI DAERAH (PAD)	7.Memperkuat reformasi politik, hukum dan birokrasi, serta memperkuat pencegahan dan pemberantasan korupsi, narkoba, judi, dan penyeludupan.	PD 3. Meningkatkan tata kelola pemerintahan dan pelayanan publik yang bersih, efektif dan anti korupsi		BAGIAN HUKUM
		Tersedianya Jasa Pemeliharaan, Biaya Pemeliharaan dan Pajak Kendaraan Perorangan Dinas atau Kendaraan Dinas Jabatan	Jumlah Kendaraan Perorangan Dinas atau Kendaraan Dinas Jabatan yang Dipelihara dan dibayarkan Pajaknya	4 Unit	15.000.000,00	Kab. Malang	PENDAPATAN ASLI DAERAH (PAD)	7.Memperkuat reformasi politik, hukum dan birokrasi, serta memperkuat pencegahan dan pemberantasan korupsi, narkoba, judi, dan penyeludupan.	PD 3. Meningkatkan tata kelola pemerintahan dan pelayanan publik yang bersih, efektif dan anti korupsi		BAGIAN HUKUM
		Tersedianya Jasa Pemeliharaan, Biaya Pemeliharaan dan Pajak Kendaraan Perorangan Dinas atau Kendaraan Dinas Jabatan	Jumlah Kendaraan Perorangan Dinas atau Kendaraan Dinas Jabatan yang Dipelihara dan dibayarkan Pajaknya	4 Unit	15.000.000,00	Kab. Malang	PENDAPATAN ASLI DAERAH (PAD)	7.Memperkuat reformasi politik, hukum dan birokrasi, serta memperkuat pencegahan dan pemberantasan korupsi, narkoba, judi, dan penyeludupan.	PD 3. Meningkatkan tata kelola pemerintahan dan pelayanan publik yang bersih, efektif dan anti korupsi		BAGIAN HUKUM
		Tersedianya Jasa Pemeliharaan, Biaya Pemeliharaan dan Pajak Kendaraan Perorangan Dinas atau Kendaraan Dinas Jabatan	Jumlah Kendaraan Perorangan Dinas atau Kendaraan Dinas Jabatan yang Dipelihara dan dibayarkan Pajaknya	4 Unit	15.000.000,00	Kab. Malang	PENDAPATAN ASLI DAERAH (PAD)	7.Memperkuat reformasi politik, hukum dan birokrasi, serta memperkuat pencegahan dan pemberantasan korupsi, narkoba, judi, dan penyeludupan.	PD 3. Meningkatkan tata kelola pemerintahan dan pelayanan publik yang bersih, efektif dan anti korupsi		BAGIAN HUKUM

1	2	3	4	5	6	7	8	9	10	11	12
		Tersedianya Jasa Pemeliharaan, Biaya Pemeliharaan dan Pajak Kendaraan Perorangan Dinas atau Kendaraan Dinas Jabatan	Jumlah Kendaraan Perorangan Dinas atau Kendaraan Dinas Jabatan yang Dipelihara dan dibayarkan Pajaknya	4 Unit	15.000.000,00	Kab. Malang	PENDAPATAN ASLI DAERAH (PAD)	7.Memperkuat reformasi politik, hukum dan birokrasi, serta memperkuat pencegahan dan pemberantasan korupsi, narkoba, judi, dan penyeludupan.	PD 3. Meningkatkan tata kelola pemerintahan dan pelayanan publik yang bersih, efektif dan anti korupsi		BAGIAN HUKUM
		Tersedianya Jasa Pemeliharaan, Biaya Pemeliharaan dan Pajak Kendaraan Perorangan Dinas atau Kendaraan Dinas Jabatan	Jumlah Kendaraan Perorangan Dinas atau Kendaraan Dinas Jabatan yang Dipelihara dan dibayarkan Pajaknya	4 Unit	15.000.000,00	Kab. Malang	PENDAPATAN ASLI DAERAH (PAD)	7.Memperkuat reformasi politik, hukum dan birokrasi, serta memperkuat pencegahan dan pemberantasan korupsi, narkoba, judi, dan penyeludupan.	PD 3. Meningkatkan tata kelola pemerintahan dan pelayanan publik yang bersih, efektif dan anti korupsi		BAGIAN HUKUM
		Tersedianya Jasa Pemeliharaan, Biaya Pemeliharaan dan Pajak Kendaraan Perorangan Dinas atau Kendaraan Dinas Jabatan	Jumlah Kendaraan Perorangan Dinas atau Kendaraan Dinas Jabatan yang Dipelihara dan dibayarkan Pajaknya	4 Unit	15.000.000,00	Kab. Malang	PENDAPATAN ASLI DAERAH (PAD)	7.Memperkuat reformasi politik, hukum dan birokrasi, serta memperkuat pencegahan dan pemberantasan korupsi, narkoba, judi, dan penyeludupan.	PD 3. Meningkatkan tata kelola pemerintahan dan pelayanan publik yang bersih, efektif dan anti korupsi		BAGIAN HUKUM
		Tersedianya Jasa Pemeliharaan, Biaya Pemeliharaan dan Pajak Kendaraan Perorangan Dinas atau Kendaraan Dinas Jabatan	Jumlah Kendaraan Perorangan Dinas atau Kendaraan Dinas Jabatan yang Dipelihara dan dibayarkan Pajaknya	4 Unit	15.000.000,00	Kab. Malang	PENDAPATAN ASLI DAERAH (PAD)	7.Memperkuat reformasi politik, hukum dan birokrasi, serta memperkuat pencegahan dan pemberantasan korupsi, narkoba, judi, dan penyeludupan.	PD 3. Meningkatkan tata kelola pemerintahan dan pelayanan publik yang bersih, efektif dan anti korupsi		BAGIAN HUKUM
	4.01.01.2.09.0006	Pemeliharaan Peralatan dan Mesin Lainnya			15.000.000,00						
		Terlaksananya Pemeliharaan Peralatan dan Mesin Lainnya	Jumlah Peralatan dan Mesin Lainnya yang Dipelihara	8 Unit	15.000.000,00	Kab. Malang	PENDAPATAN ASLI DAERAH (PAD)	7.Memperkuat reformasi politik, hukum dan birokrasi, serta memperkuat pencegahan dan pemberantasan korupsi, narkoba, judi, dan penyeludupan.	PD 3. Meningkatkan tata kelola pemerintahan dan pelayanan publik yang bersih, efektif dan anti korupsi		BAGIAN HUKUM
		Terlaksananya Pemeliharaan Peralatan dan Mesin Lainnya	Jumlah Peralatan dan Mesin Lainnya yang Dipelihara	8 Unit	15.000.000,00	Kab. Malang	PENDAPATAN ASLI DAERAH (PAD)	7.Memperkuat reformasi politik, hukum dan birokrasi, serta memperkuat pencegahan dan pemberantasan korupsi, narkoba, judi, dan penyeludupan.	PD 3. Meningkatkan tata kelola pemerintahan dan pelayanan publik yang bersih, efektif dan anti korupsi		BAGIAN HUKUM
		Terlaksananya Pemeliharaan Peralatan dan Mesin Lainnya	Jumlah Peralatan dan Mesin Lainnya yang Dipelihara	8 Unit	15.000.000,00	Kab. Malang	PENDAPATAN ASLI DAERAH (PAD)	7.Memperkuat reformasi politik, hukum dan birokrasi, serta memperkuat pencegahan dan pemberantasan korupsi, narkoba, judi, dan penyeludupan.	PD 3. Meningkatkan tata kelola pemerintahan dan pelayanan publik yang bersih, efektif dan anti korupsi		BAGIAN HUKUM
		Terlaksananya Pemeliharaan Peralatan dan Mesin Lainnya	Jumlah Peralatan dan Mesin Lainnya yang Dipelihara	8 Unit	15.000.000,00	Kab. Malang	PENDAPATAN ASLI DAERAH (PAD)	7.Memperkuat reformasi politik, hukum dan birokrasi, serta memperkuat pencegahan dan pemberantasan korupsi, narkoba, judi, dan penyeludupan.	PD 3. Meningkatkan tata kelola pemerintahan dan pelayanan publik yang bersih, efektif dan anti korupsi		BAGIAN HUKUM
		Terlaksananya Pemeliharaan Peralatan dan Mesin Lainnya	Jumlah Peralatan dan Mesin Lainnya yang Dipelihara	8 Unit	15.000.000,00	Kab. Malang	PENDAPATAN ASLI DAERAH (PAD)	7.Memperkuat reformasi politik, hukum dan birokrasi, serta memperkuat pencegahan dan pemberantasan korupsi, narkoba, judi, dan penyeludupan.	PD 3. Meningkatkan tata kelola pemerintahan dan pelayanan publik yang bersih, efektif dan anti korupsi		BAGIAN HUKUM
		Terlaksananya Pemeliharaan Peralatan dan Mesin Lainnya	Jumlah Peralatan dan Mesin Lainnya yang Dipelihara	8 Unit	15.000.000,00	Kab. Malang	PENDAPATAN ASLI DAERAH (PAD)	7.Memperkuat reformasi politik, hukum dan birokrasi, serta memperkuat pencegahan dan pemberantasan korupsi, narkoba, judi, dan penyeludupan.	PD 3. Meningkatkan tata kelola pemerintahan dan pelayanan publik yang bersih, efektif dan anti korupsi		BAGIAN HUKUM
		Terlaksananya Pemeliharaan Peralatan dan Mesin Lainnya	Jumlah Peralatan dan Mesin Lainnya yang Dipelihara	8 Unit	15.000.000,00	Kab. Malang	PENDAPATAN ASLI DAERAH (PAD)	7.Memperkuat reformasi politik, hukum dan birokrasi, serta memperkuat pencegahan dan pemberantasan korupsi, narkoba, judi, dan penyeludupan.	PD 3. Meningkatkan tata kelola pemerintahan dan pelayanan publik yang bersih, efektif dan anti korupsi		BAGIAN HUKUM
		Terlaksananya Pemeliharaan Peralatan dan Mesin Lainnya	Jumlah Peralatan dan Mesin Lainnya yang Dipelihara	8 Unit	15.000.000,00	Kab. Malang	PENDAPATAN ASLI DAERAH (PAD)	7.Memperkuat reformasi politik, hukum dan birokrasi, serta memperkuat pencegahan dan pemberantasan korupsi, narkoba, judi, dan penyeludupan.	PD 3. Meningkatkan tata kelola pemerintahan dan pelayanan publik yang bersih, efektif dan anti korupsi		BAGIAN HUKUM
	4.01.01.2.09.0009	Pemeliharaan/Rehabilitasi Gedung Kantor dan Bangunan Lainnya			10.000.000,00						
		Terlaksananya Pemeliharaan/Rehabilitasi Gedung Kantor dan Bangunan Lainnya	Jumlah Gedung Kantor dan Bangunan Lainnya yang Dipelihara/Direhabilitasi	1 Unit	10.000.000,00	Kab. Malang	PENDAPATAN ASLI DAERAH (PAD)	7.Memperkuat reformasi politik, hukum dan birokrasi, serta memperkuat pencegahan dan pemberantasan korupsi, narkoba, judi, dan penyeludupan.	PD 3. Meningkatkan tata kelola pemerintahan dan pelayanan publik yang bersih, efektif dan anti korupsi		BAGIAN HUKUM
		Terlaksananya Pemeliharaan/Rehabilitasi Gedung Kantor dan Bangunan Lainnya	Jumlah Gedung Kantor dan Bangunan Lainnya yang Dipelihara/Direhabilitasi	1 Unit	10.000.000,00	Kab. Malang	PENDAPATAN ASLI DAERAH (PAD)	7.Memperkuat reformasi politik, hukum dan birokrasi, serta memperkuat pencegahan dan pemberantasan korupsi, narkoba, judi, dan penyeludupan.	PD 3. Meningkatkan tata kelola pemerintahan dan pelayanan publik yang bersih, efektif dan anti korupsi		BAGIAN HUKUM
		Terlaksananya Pemeliharaan/Rehabilitasi Gedung Kantor dan Bangunan Lainnya	Jumlah Gedung Kantor dan Bangunan Lainnya yang Dipelihara/Direhabilitasi	1 Unit	10.000.000,00	Kab. Malang	PENDAPATAN ASLI DAERAH (PAD)	7.Memperkuat reformasi politik, hukum dan birokrasi, serta memperkuat pencegahan dan pemberantasan korupsi, narkoba, judi, dan penyeludupan.	PD 3. Meningkatkan tata kelola pemerintahan dan pelayanan publik yang bersih, efektif dan anti korupsi		BAGIAN HUKUM
		Terlaksananya Pemeliharaan/Rehabilitasi Gedung Kantor dan Bangunan Lainnya	Jumlah Gedung Kantor dan Bangunan Lainnya yang Dipelihara/Direhabilitasi	1 Unit	10.000.000,00	Kab. Malang	PENDAPATAN ASLI DAERAH (PAD)	7.Memperkuat reformasi politik, hukum dan birokrasi, serta memperkuat pencegahan dan pemberantasan korupsi, narkoba, judi, dan penyeludupan.	PD 3. Meningkatkan tata kelola pemerintahan dan pelayanan publik yang bersih, efektif dan anti korupsi		BAGIAN HUKUM
		Terlaksananya Pemeliharaan/Rehabilitasi Gedung Kantor dan Bangunan Lainnya	Jumlah Gedung Kantor dan Bangunan Lainnya yang Dipelihara/Direhabilitasi	1 Unit	10.000.000,00	Kab. Malang	PENDAPATAN ASLI DAERAH (PAD)	7.Memperkuat reformasi politik, hukum dan birokrasi, serta memperkuat pencegahan dan pemberantasan korupsi, narkoba, judi, dan penyeludupan.	PD 3. Meningkatkan tata kelola pemerintahan dan pelayanan publik yang bersih, efektif dan anti korupsi		BAGIAN HUKUM

1	2	3	4	5	6	7	8	9	10	11	12
		Tercapainya Kinerja PD Dalam Rangka Pemenuhan Tugas dan Fungsi Bagian Organisasi			***54.000.000,00***						
		-			252.792.000,00					Sekretariat Daerah	
			Jumlah Paket Pakaian Dinas beserta Atribut Kelengkapan	1 Paket	210.792.000,00						
	4.01.01.2.05.0002	Pengadaan Pakaian Dinas beserta Atribut Kelengkapannya			24.000.000,00						
		Tersedianya Pakaian Dinas beserta Atribut Kelengkapan	Jumlah Paket Pakaian Dinas beserta Atribut Kelengkapan	1 Paket	24.000.000,00	Kab. Malang	PENDAPATAN ASLI DAERAH (PAD)	7.Memperkuat reformasi politik, hukum dan birokrasi, serta memperkuat pencegahan dan pemberantasan korupsi, narkoba, judi, dan penyeludupan.	PD 3. Meningkatkan tata kelola pemerintahan dan pelayanan publik yang bersih, efektif dan anti korupsi		BAGIAN HUKUM
		-			2.945.844.680,00					Sekretariat Daerah	
			Jumlah Paket Bahan Logistik Kantor yang Disediakan	12 Paket	128.893.000,00						
	4.01.01.2.06.0004	Penyediaan Bahan Logistik Kantor			5.000.000,00						
		Tersedianya Bahan Logistik Kantor	Jumlah Paket Bahan Logistik Kantor yang Disediakan	1 Paket	5.000.000,00	Kab. Malang	PENDAPATAN ASLI DAERAH (PAD)	7.Memperkuat reformasi politik, hukum dan birokrasi, serta memperkuat pencegahan dan pemberantasan korupsi, narkoba, judi, dan penyeludupan.	PD 3. Meningkatkan tata kelola pemerintahan dan pelayanan publik yang bersih, efektif dan anti korupsi		BAGIAN HUKUM
		Tersedianya Bahan Logistik Kantor	Jumlah Paket Bahan Logistik Kantor yang Disediakan	1 Paket	5.000.000,00	Kab. Malang	PENDAPATAN ASLI DAERAH (PAD)	7.Memperkuat reformasi politik, hukum dan birokrasi, serta memperkuat pencegahan dan pemberantasan korupsi, narkoba, judi, dan penyeludupan.	PD 3. Meningkatkan tata kelola pemerintahan dan pelayanan publik yang bersih, efektif dan anti korupsi		BAGIAN HUKUM
		-			2.417.183.800,00					Sekretariat Daerah	
			Jumlah Gedung Kantor dan Bangunan Lainnya yang Dipelihara/Direhabilitasi	1 Unit	647.507.000,00						
			Jumlah Kendaraan Perorangan Dinas atau Kendaraan Dinas Jabatan yang Dipelihara dan dibayarkan Pajaknya	13 Unit	843.341.800,00						
			Jumlah Peralatan dan Mesin Lainnya yang Dipelihara	3 Unit	235.240.000,00						
	4.01.01.2.09.0001	Penyediaan Jasa Pemeliharaan, Biaya Pemeliharaan, dan Pajak Kendaraan Perorangan Dinas atau Kendaraan Dinas Jabatan			15.000.000,00						
		Tersedianya Jasa Pemeliharaan, Biaya Pemeliharaan dan Pajak Kendaraan Perorangan Dinas atau Kendaraan Dinas Jabatan	Jumlah Kendaraan Perorangan Dinas atau Kendaraan Dinas Jabatan yang Dipelihara dan dibayarkan Pajaknya	4 Unit	15.000.000,00	Kab. Malang	PENDAPATAN ASLI DAERAH (PAD)	7.Memperkuat reformasi politik, hukum dan birokrasi, serta memperkuat pencegahan dan pemberantasan korupsi, narkoba, judi, dan penyeludupan.	PD 3. Meningkatkan tata kelola pemerintahan dan pelayanan publik yang bersih, efektif dan anti korupsi		BAGIAN HUKUM
		Tersedianya Jasa Pemeliharaan, Biaya Pemeliharaan dan Pajak Kendaraan Perorangan Dinas atau Kendaraan Dinas Jabatan	Jumlah Kendaraan Perorangan Dinas atau Kendaraan Dinas Jabatan yang Dipelihara dan dibayarkan Pajaknya	4 Unit	15.000.000,00	Kab. Malang	PENDAPATAN ASLI DAERAH (PAD)	7.Memperkuat reformasi politik, hukum dan birokrasi, serta memperkuat pencegahan dan pemberantasan korupsi, narkoba, judi, dan penyeludupan.	PD 3. Meningkatkan tata kelola pemerintahan dan pelayanan publik yang bersih, efektif dan anti korupsi		BAGIAN HUKUM
		Tersedianya Jasa Pemeliharaan, Biaya Pemeliharaan dan Pajak Kendaraan Perorangan Dinas atau Kendaraan Dinas Jabatan	Jumlah Kendaraan Perorangan Dinas atau Kendaraan Dinas Jabatan yang Dipelihara dan dibayarkan Pajaknya	4 Unit	15.000.000,00	Kab. Malang	PENDAPATAN ASLI DAERAH (PAD)	7.Memperkuat reformasi politik, hukum dan birokrasi, serta memperkuat pencegahan dan pemberantasan korupsi, narkoba, judi, dan penyeludupan.	PD 3. Meningkatkan tata kelola pemerintahan dan pelayanan publik yang bersih, efektif dan anti korupsi		BAGIAN HUKUM
		Tersedianya Jasa Pemeliharaan, Biaya Pemeliharaan dan Pajak Kendaraan Perorangan Dinas atau Kendaraan Dinas Jabatan	Jumlah Kendaraan Perorangan Dinas atau Kendaraan Dinas Jabatan yang Dipelihara dan dibayarkan Pajaknya	4 Unit	15.000.000,00	Kab. Malang	PENDAPATAN ASLI DAERAH (PAD)	7.Memperkuat reformasi politik, hukum dan birokrasi, serta memperkuat pencegahan dan pemberantasan korupsi, narkoba, judi, dan penyeludupan.	PD 3. Meningkatkan tata kelola pemerintahan dan pelayanan publik yang bersih, efektif dan anti korupsi		BAGIAN HUKUM
		Tersedianya Jasa Pemeliharaan, Biaya Pemeliharaan dan Pajak Kendaraan Perorangan Dinas atau Kendaraan Dinas Jabatan	Jumlah Kendaraan Perorangan Dinas atau Kendaraan Dinas Jabatan yang Dipelihara dan dibayarkan Pajaknya	4 Unit	15.000.000,00	Kab. Malang	PENDAPATAN ASLI DAERAH (PAD)	7.Memperkuat reformasi politik, hukum dan birokrasi, serta memperkuat pencegahan dan pemberantasan korupsi, narkoba, judi, dan penyeludupan.	PD 3. Meningkatkan tata kelola pemerintahan dan pelayanan publik yang bersih, efektif dan anti korupsi		BAGIAN HUKUM
		Tersedianya Jasa Pemeliharaan, Biaya Pemeliharaan dan Pajak Kendaraan Perorangan Dinas atau Kendaraan Dinas Jabatan	Jumlah Kendaraan Perorangan Dinas atau Kendaraan Dinas Jabatan yang Dipelihara dan dibayarkan Pajaknya	4 Unit	15.000.000,00	Kab. Malang	PENDAPATAN ASLI DAERAH (PAD)	7.Memperkuat reformasi politik, hukum dan birokrasi, serta memperkuat pencegahan dan pemberantasan korupsi, narkoba, judi, dan penyeludupan.	PD 3. Meningkatkan tata kelola pemerintahan dan pelayanan publik yang bersih, efektif dan anti korupsi		BAGIAN HUKUM

1	2	3	4	5	6	7	8	9	10	11	12
		Tersedianya Jasa Pemeliharaan, Biaya Pemeliharaan dan Pajak Kendaraan Perorangan Dinas atau Kendaraan Dinas Jabatan	Jumlah Kendaraan Perorangan Dinas atau Kendaraan Dinas Jabatan yang Dipelihara dan dibayarkan Pajaknya	4 Unit	15.000.000,00	Kab. Malang	PENDAPATAN ASLI DAERAH (PAD)	7.Memperkuat reformasi politik, hukum dan birokrasi, serta memperkuat pencegahan dan pemberantasan korupsi, narkoba, judi, dan penyeludupan.	PD 3. Meningkatkan tata kelola pemerintahan dan pelayanan publik yang bersih, efektif dan anti korupsi		BAGIAN HUKUM
		Tersedianya Jasa Pemeliharaan, Biaya Pemeliharaan dan Pajak Kendaraan Perorangan Dinas atau Kendaraan Dinas Jabatan	Jumlah Kendaraan Perorangan Dinas atau Kendaraan Dinas Jabatan yang Dipelihara dan dibayarkan Pajaknya	4 Unit	15.000.000,00	Kab. Malang	PENDAPATAN ASLI DAERAH (PAD)	7.Memperkuat reformasi politik, hukum dan birokrasi, serta memperkuat pencegahan dan pemberantasan korupsi, narkoba, judi, dan penyeludupan.	PD 3. Meningkatkan tata kelola pemerintahan dan pelayanan publik yang bersih, efektif dan anti korupsi		BAGIAN HUKUM
		Tersedianya Jasa Pemeliharaan, Biaya Pemeliharaan dan Pajak Kendaraan Perorangan Dinas atau Kendaraan Dinas Jabatan	Jumlah Kendaraan Perorangan Dinas atau Kendaraan Dinas Jabatan yang Dipelihara dan dibayarkan Pajaknya	4 Unit	15.000.000,00	Kab. Malang	PENDAPATAN ASLI DAERAH (PAD)	7.Memperkuat reformasi politik, hukum dan birokrasi, serta memperkuat pencegahan dan pemberantasan korupsi, narkoba, judi, dan penyeludupan.	PD 3. Meningkatkan tata kelola pemerintahan dan pelayanan publik yang bersih, efektif dan anti korupsi		BAGIAN HUKUM
		Tersedianya Jasa Pemeliharaan, Biaya Pemeliharaan dan Pajak Kendaraan Perorangan Dinas atau Kendaraan Dinas Jabatan	Jumlah Kendaraan Perorangan Dinas atau Kendaraan Dinas Jabatan yang Dipelihara dan dibayarkan Pajaknya	4 Unit	15.000.000,00	Kab. Malang	PENDAPATAN ASLI DAERAH (PAD)	7.Memperkuat reformasi politik, hukum dan birokrasi, serta memperkuat pencegahan dan pemberantasan korupsi, narkoba, judi, dan penyeludupan.	PD 3. Meningkatkan tata kelola pemerintahan dan pelayanan publik yang bersih, efektif dan anti korupsi		BAGIAN HUKUM
	4.01.01.2.09.0006	Pemeliharaan Peralatan dan Mesin Lainnya			15.000.000,00						
		Terlaksananya Pemeliharaan Peralatan dan Mesin Lainnya	Jumlah Peralatan dan Mesin Lainnya yang Dipelihara	8 Unit	15.000.000,00	Kab. Malang	PENDAPATAN ASLI DAERAH (PAD)	7.Memperkuat reformasi politik, hukum dan birokrasi, serta memperkuat pencegahan dan pemberantasan korupsi, narkoba, judi, dan penyeludupan.	PD 3. Meningkatkan tata kelola pemerintahan dan pelayanan publik yang bersih, efektif dan anti korupsi		BAGIAN HUKUM
		Terlaksananya Pemeliharaan Peralatan dan Mesin Lainnya	Jumlah Peralatan dan Mesin Lainnya yang Dipelihara	8 Unit	15.000.000,00	Kab. Malang	PENDAPATAN ASLI DAERAH (PAD)	7.Memperkuat reformasi politik, hukum dan birokrasi, serta memperkuat pencegahan dan pemberantasan korupsi, narkoba, judi, dan penyeludupan.	PD 3. Meningkatkan tata kelola pemerintahan dan pelayanan publik yang bersih, efektif dan anti korupsi		BAGIAN HUKUM
		Terlaksananya Pemeliharaan Peralatan dan Mesin Lainnya	Jumlah Peralatan dan Mesin Lainnya yang Dipelihara	8 Unit	15.000.000,00	Kab. Malang	PENDAPATAN ASLI DAERAH (PAD)	7.Memperkuat reformasi politik, hukum dan birokrasi, serta memperkuat pencegahan dan pemberantasan korupsi, narkoba, judi, dan penyeludupan.	PD 3. Meningkatkan tata kelola pemerintahan dan pelayanan publik yang bersih, efektif dan anti korupsi		BAGIAN HUKUM
		Terlaksananya Pemeliharaan Peralatan dan Mesin Lainnya	Jumlah Peralatan dan Mesin Lainnya yang Dipelihara	8 Unit	15.000.000,00	Kab. Malang	PENDAPATAN ASLI DAERAH (PAD)	7.Memperkuat reformasi politik, hukum dan birokrasi, serta memperkuat pencegahan dan pemberantasan korupsi, narkoba, judi, dan penyeludupan.	PD 3. Meningkatkan tata kelola pemerintahan dan pelayanan publik yang bersih, efektif dan anti korupsi		BAGIAN HUKUM
		Terlaksananya Pemeliharaan Peralatan dan Mesin Lainnya	Jumlah Peralatan dan Mesin Lainnya yang Dipelihara	8 Unit	15.000.000,00	Kab. Malang	PENDAPATAN ASLI DAERAH (PAD)	7.Memperkuat reformasi politik, hukum dan birokrasi, serta memperkuat pencegahan dan pemberantasan korupsi, narkoba, judi, dan penyeludupan.	PD 3. Meningkatkan tata kelola pemerintahan dan pelayanan publik yang bersih, efektif dan anti korupsi		BAGIAN HUKUM
		Terlaksananya Pemeliharaan Peralatan dan Mesin Lainnya	Jumlah Peralatan dan Mesin Lainnya yang Dipelihara	8 Unit	15.000.000,00	Kab. Malang	PENDAPATAN ASLI DAERAH (PAD)	7.Memperkuat reformasi politik, hukum dan birokrasi, serta memperkuat pencegahan dan pemberantasan korupsi, narkoba, judi, dan penyeludupan.	PD 3. Meningkatkan tata kelola pemerintahan dan pelayanan publik yang bersih, efektif dan anti korupsi		BAGIAN HUKUM
		Terlaksananya Pemeliharaan Peralatan dan Mesin Lainnya	Jumlah Peralatan dan Mesin Lainnya yang Dipelihara	8 Unit	15.000.000,00	Kab. Malang	PENDAPATAN ASLI DAERAH (PAD)	7.Memperkuat reformasi politik, hukum dan birokrasi, serta memperkuat pencegahan dan pemberantasan korupsi, narkoba, judi, dan penyeludupan.	PD 3. Meningkatkan tata kelola pemerintahan dan pelayanan publik yang bersih, efektif dan anti korupsi		BAGIAN HUKUM
		Terlaksananya Pemeliharaan Peralatan dan Mesin Lainnya	Jumlah Peralatan dan Mesin Lainnya yang Dipelihara	8 Unit	15.000.000,00	Kab. Malang	PENDAPATAN ASLI DAERAH (PAD)	7.Memperkuat reformasi politik, hukum dan birokrasi, serta memperkuat pencegahan dan pemberantasan korupsi, narkoba, judi, dan penyeludupan.	PD 3. Meningkatkan tata kelola pemerintahan dan pelayanan publik yang bersih, efektif dan anti korupsi		BAGIAN HUKUM
	4.01.01.2.09.0009	Pemeliharaan/Rehabilitasi Gedung Kantor dan Bangunan Lainnya			10.000.000,00						
		Terlaksananya Pemeliharaan/Rehabilitasi Gedung Kantor dan Bangunan Lainnya	Jumlah Gedung Kantor dan Bangunan Lainnya yang Dipelihara/Direhabilitasi	1 Unit	10.000.000,00	Kab. Malang	PENDAPATAN ASLI DAERAH (PAD)	7.Memperkuat reformasi politik, hukum dan birokrasi, serta memperkuat pencegahan dan pemberantasan korupsi, narkoba, judi, dan penyeludupan.	PD 3. Meningkatkan tata kelola pemerintahan dan pelayanan publik yang bersih, efektif dan anti korupsi		BAGIAN HUKUM
		Terlaksananya Pemeliharaan/Rehabilitasi Gedung Kantor dan Bangunan Lainnya	Jumlah Gedung Kantor dan Bangunan Lainnya yang Dipelihara/Direhabilitasi	1 Unit	10.000.000,00	Kab. Malang	PENDAPATAN ASLI DAERAH (PAD)	7.Memperkuat reformasi politik, hukum dan birokrasi, serta memperkuat pencegahan dan pemberantasan korupsi, narkoba, judi, dan penyeludupan.	PD 3. Meningkatkan tata kelola pemerintahan dan pelayanan publik yang bersih, efektif dan anti korupsi		BAGIAN HUKUM
		Terlaksananya Pemeliharaan/Rehabilitasi Gedung Kantor dan Bangunan Lainnya	Jumlah Gedung Kantor dan Bangunan Lainnya yang Dipelihara/Direhabilitasi	1 Unit	10.000.000,00	Kab. Malang	PENDAPATAN ASLI DAERAH (PAD)	7.Memperkuat reformasi politik, hukum dan birokrasi, serta memperkuat pencegahan dan pemberantasan korupsi, narkoba, judi, dan penyeludupan.	PD 3. Meningkatkan tata kelola pemerintahan dan pelayanan publik yang bersih, efektif dan anti korupsi		BAGIAN HUKUM
		Terlaksananya Pemeliharaan/Rehabilitasi Gedung Kantor dan Bangunan Lainnya	Jumlah Gedung Kantor dan Bangunan Lainnya yang Dipelihara/Direhabilitasi	1 Unit	10.000.000,00	Kab. Malang	PENDAPATAN ASLI DAERAH (PAD)	7.Memperkuat reformasi politik, hukum dan birokrasi, serta memperkuat pencegahan dan pemberantasan korupsi, narkoba, judi, dan penyeludupan.	PD 3. Meningkatkan tata kelola pemerintahan dan pelayanan publik yang bersih, efektif dan anti korupsi		BAGIAN HUKUM
		Terlaksananya Pemeliharaan/Rehabilitasi Gedung Kantor dan Bangunan Lainnya	Jumlah Gedung Kantor dan Bangunan Lainnya yang Dipelihara/Direhabilitasi	1 Unit	10.000.000,00	Kab. Malang	PENDAPATAN ASLI DAERAH (PAD)	7.Memperkuat reformasi politik, hukum dan birokrasi, serta memperkuat pencegahan dan pemberantasan korupsi, narkoba, judi, dan penyeludupan.	PD 3. Meningkatkan tata kelola pemerintahan dan pelayanan publik yang bersih, efektif dan anti korupsi		BAGIAN HUKUM

1	2	3	4	5	6	7	8	9	10	11	12
		Tercapainya Kinerja PD Dalam Rangka Pemenuhan Tugas dan Fungsi Bagian Pengadaan Barang dan Jasa			***54.000.000,00***						
	4.01.01.2.05	Administrasi Kepegawaian Perangkat Daerah			252.792.000,00					Sekretariat Daerah	
		-			252.792.000,00					Sekretariat Daerah	
			Jumlah Paket Pakaian Dinas beserta Atribut Kelengkapan	1 Paket	210.792.000,00						
	4.01.01.2.05.0002	Pengadaan Pakaian Dinas beserta Atribut Kelengkapannya			24.000.000,00						
		Tersedianya Pakaian Dinas beserta Atribut Kelengkapan	Jumlah Paket Pakaian Dinas beserta Atribut Kelengkapan	1 Paket	24.000.000,00	Kab. Malang	PENDAPATAN ASLI DAERAH (PAD)	7.Memperkuat reformasi politik, hukum dan birokrasi, serta memperkuat pencegahan dan pemberantasan korupsi, narkoba, judi, dan penyeludupan.	PD 3. Meningkatkan tata kelola pemerintahan dan pelayanan publik yang bersih, efektif dan anti korupsi		BAGIAN HUKUM
		-			2.945.844.680,00					Sekretariat Daerah	
			Jumlah Paket Bahan Logistik Kantor yang Disediakan	1 Paket	128.893.000,00						
	4.01.01.2.06.0004	Penyediaan Bahan Logistik Kantor			5.000.000,00						
		Tersedianya Bahan Logistik Kantor	Jumlah Paket Bahan Logistik Kantor yang Disediakan	1 Paket	5.000.000,00	Kab. Malang	PENDAPATAN ASLI DAERAH (PAD)	7.Memperkuat reformasi politik, hukum dan birokrasi, serta memperkuat pencegahan dan pemberantasan korupsi, narkoba, judi, dan penyeludupan.	PD 3. Meningkatkan tata kelola pemerintahan dan pelayanan publik yang bersih, efektif dan anti korupsi		BAGIAN HUKUM
		Tersedianya Bahan Logistik Kantor	Jumlah Paket Bahan Logistik Kantor yang Disediakan	1 Paket	5.000.000,00	Kab. Malang	PENDAPATAN ASLI DAERAH (PAD)	7.Memperkuat reformasi politik, hukum dan birokrasi, serta memperkuat pencegahan dan pemberantasan korupsi, narkoba, judi, dan penyeludupan.	PD 3. Meningkatkan tata kelola pemerintahan dan pelayanan publik yang bersih, efektif dan anti korupsi		BAGIAN HUKUM
		-			2.417.183.800,00					Sekretariat Daerah	
			Jumlah Gedung Kantor dan Bangunan Lainnya yang Dipelihara/Direhabilitasi	12 Unit	647.507.000,00						
			Jumlah Kendaraan Perorangan Dinas atau Kendaraan Dinas Jabatan yang Dipelihara dan dibayarkan Pajaknya	8 Unit	843.341.800,00						
			Jumlah Peralatan dan Mesin Lainnya yang Dipelihara	3 Unit	235.240.000,00						
	4.01.01.2.09.0001	Penyediaan Jasa Pemeliharaan, Biaya Pemeliharaan, dan Pajak Kendaraan Perorangan Dinas atau Kendaraan Dinas Jabatan			15.000.000,00						
		Tersedianya Jasa Pemeliharaan, Biaya Pemeliharaan dan Pajak Kendaraan Perorangan Dinas atau Kendaraan Dinas Jabatan	Jumlah Kendaraan Perorangan Dinas atau Kendaraan Dinas Jabatan yang Dipelihara dan dibayarkan Pajaknya	4 Unit	15.000.000,00	Kab. Malang	PENDAPATAN ASLI DAERAH (PAD)	7.Memperkuat reformasi politik, hukum dan birokrasi, serta memperkuat pencegahan dan pemberantasan korupsi, narkoba, judi, dan penyeludupan.	PD 3. Meningkatkan tata kelola pemerintahan dan pelayanan publik yang bersih, efektif dan anti korupsi		BAGIAN HUKUM
		Tersedianya Jasa Pemeliharaan, Biaya Pemeliharaan dan Pajak Kendaraan Perorangan Dinas atau Kendaraan Dinas Jabatan	Jumlah Kendaraan Perorangan Dinas atau Kendaraan Dinas Jabatan yang Dipelihara dan dibayarkan Pajaknya	4 Unit	15.000.000,00	Kab. Malang	PENDAPATAN ASLI DAERAH (PAD)	7.Memperkuat reformasi politik, hukum dan birokrasi, serta memperkuat pencegahan dan pemberantasan korupsi, narkoba, judi, dan penyeludupan.	PD 3. Meningkatkan tata kelola pemerintahan dan pelayanan publik yang bersih, efektif dan anti korupsi		BAGIAN HUKUM
		Tersedianya Jasa Pemeliharaan, Biaya Pemeliharaan dan Pajak Kendaraan Perorangan Dinas atau Kendaraan Dinas Jabatan	Jumlah Kendaraan Perorangan Dinas atau Kendaraan Dinas Jabatan yang Dipelihara dan dibayarkan Pajaknya	4 Unit	15.000.000,00	Kab. Malang	PENDAPATAN ASLI DAERAH (PAD)	7.Memperkuat reformasi politik, hukum dan birokrasi, serta memperkuat pencegahan dan pemberantasan korupsi, narkoba, judi, dan penyeludupan.	PD 3. Meningkatkan tata kelola pemerintahan dan pelayanan publik yang bersih, efektif dan anti korupsi		BAGIAN HUKUM
		Tersedianya Jasa Pemeliharaan, Biaya Pemeliharaan dan Pajak Kendaraan Perorangan Dinas atau Kendaraan Dinas Jabatan	Jumlah Kendaraan Perorangan Dinas atau Kendaraan Dinas Jabatan yang Dipelihara dan dibayarkan Pajaknya	4 Unit	15.000.000,00	Kab. Malang	PENDAPATAN ASLI DAERAH (PAD)	7.Memperkuat reformasi politik, hukum dan birokrasi, serta memperkuat pencegahan dan pemberantasan korupsi, narkoba, judi, dan penyeludupan.	PD 3. Meningkatkan tata kelola pemerintahan dan pelayanan publik yang bersih, efektif dan anti korupsi		BAGIAN HUKUM
		Tersedianya Jasa Pemeliharaan, Biaya Pemeliharaan dan Pajak Kendaraan Perorangan Dinas atau Kendaraan Dinas Jabatan	Jumlah Kendaraan Perorangan Dinas atau Kendaraan Dinas Jabatan yang Dipelihara dan dibayarkan Pajaknya	4 Unit	15.000.000,00	Kab. Malang	PENDAPATAN ASLI DAERAH (PAD)	7.Memperkuat reformasi politik, hukum dan birokrasi, serta memperkuat pencegahan dan pemberantasan korupsi, narkoba, judi, dan penyeludupan.	PD 3. Meningkatkan tata kelola pemerintahan dan pelayanan publik yang bersih, efektif dan anti korupsi		BAGIAN HUKUM
		Tersedianya Jasa Pemeliharaan, Biaya Pemeliharaan dan Pajak Kendaraan Perorangan Dinas atau Kendaraan Dinas Jabatan	Jumlah Kendaraan Perorangan Dinas atau Kendaraan Dinas Jabatan yang Dipelihara dan dibayarkan Pajaknya	4 Unit	15.000.000,00	Kab. Malang	PENDAPATAN ASLI DAERAH (PAD)	7.Memperkuat reformasi politik, hukum dan birokrasi, serta memperkuat pencegahan dan pemberantasan korupsi, narkoba, judi, dan penyeludupan.	PD 3. Meningkatkan tata kelola pemerintahan dan pelayanan publik yang bersih, efektif dan anti korupsi		BAGIAN HUKUM

1	2	3	4	5	6	7	8	9	10	11	12
		Tersedianya Jasa Pemeliharaan, Biaya Pemeliharaan dan Pajak Kendaraan Perorangan Dinas atau Kendaraan Dinas Jabatan	Jumlah Kendaraan Perorangan Dinas atau Kendaraan Dinas Jabatan yang Dipelihara dan dibayarkan Pajaknya	4 Unit	15.000.000,00	Kab. Malang	PENDAPATAN ASLI DAERAH (PAD)	7.Memperkuat reformasi politik, hukum dan birokrasi, serta memperkuat pencegahan dan pemberantasan korupsi, narkoba, judi, dan penyeludupan.	PD 3. Meningkatkan tata kelola pemerintahan dan pelayanan publik yang bersih, efektif dan anti korupsi		BAGIAN HUKUM
		Tersedianya Jasa Pemeliharaan, Biaya Pemeliharaan dan Pajak Kendaraan Perorangan Dinas atau Kendaraan Dinas Jabatan	Jumlah Kendaraan Perorangan Dinas atau Kendaraan Dinas Jabatan yang Dipelihara dan dibayarkan Pajaknya	4 Unit	15.000.000,00	Kab. Malang	PENDAPATAN ASLI DAERAH (PAD)	7.Memperkuat reformasi politik, hukum dan birokrasi, serta memperkuat pencegahan dan pemberantasan korupsi, narkoba, judi, dan penyeludupan.	PD 3. Meningkatkan tata kelola pemerintahan dan pelayanan publik yang bersih, efektif dan anti korupsi		BAGIAN HUKUM
		Tersedianya Jasa Pemeliharaan, Biaya Pemeliharaan dan Pajak Kendaraan Perorangan Dinas atau Kendaraan Dinas Jabatan	Jumlah Kendaraan Perorangan Dinas atau Kendaraan Dinas Jabatan yang Dipelihara dan dibayarkan Pajaknya	4 Unit	15.000.000,00	Kab. Malang	PENDAPATAN ASLI DAERAH (PAD)	7.Memperkuat reformasi politik, hukum dan birokrasi, serta memperkuat pencegahan dan pemberantasan korupsi, narkoba, judi, dan penyeludupan.	PD 3. Meningkatkan tata kelola pemerintahan dan pelayanan publik yang bersih, efektif dan anti korupsi		BAGIAN HUKUM
		Tersedianya Jasa Pemeliharaan, Biaya Pemeliharaan dan Pajak Kendaraan Perorangan Dinas atau Kendaraan Dinas Jabatan	Jumlah Kendaraan Perorangan Dinas atau Kendaraan Dinas Jabatan yang Dipelihara dan dibayarkan Pajaknya	4 Unit	15.000.000,00	Kab. Malang	PENDAPATAN ASLI DAERAH (PAD)	7.Memperkuat reformasi politik, hukum dan birokrasi, serta memperkuat pencegahan dan pemberantasan korupsi, narkoba, judi, dan penyeludupan.	PD 3. Meningkatkan tata kelola pemerintahan dan pelayanan publik yang bersih, efektif dan anti korupsi		BAGIAN HUKUM
		Tersedianya Jasa Pemeliharaan, Biaya Pemeliharaan dan Pajak Kendaraan Perorangan Dinas atau Kendaraan Dinas Jabatan	Jumlah Kendaraan Perorangan Dinas atau Kendaraan Dinas Jabatan yang Dipelihara dan dibayarkan Pajaknya	4 Unit	15.000.000,00	Kab. Malang	PENDAPATAN ASLI DAERAH (PAD)	7.Memperkuat reformasi politik, hukum dan birokrasi, serta memperkuat pencegahan dan pemberantasan korupsi, narkoba, judi, dan penyeludupan.	PD 3. Meningkatkan tata kelola pemerintahan dan pelayanan publik yang bersih, efektif dan anti korupsi		BAGIAN HUKUM
	4.01.01.2.09.0006	Pemeliharaan Peralatan dan Mesin Lainnya			15.000.000,00						
		Terlaksananya Pemeliharaan Peralatan dan Mesin Lainnya	Jumlah Peralatan dan Mesin Lainnya yang Dipelihara	8 Unit	15.000.000,00	Kab. Malang	PENDAPATAN ASLI DAERAH (PAD)	7.Memperkuat reformasi politik, hukum dan birokrasi, serta memperkuat pencegahan dan pemberantasan korupsi, narkoba, judi, dan penyeludupan.	PD 3. Meningkatkan tata kelola pemerintahan dan pelayanan publik yang bersih, efektif dan anti korupsi		BAGIAN HUKUM
		Terlaksananya Pemeliharaan Peralatan dan Mesin Lainnya	Jumlah Peralatan dan Mesin Lainnya yang Dipelihara	8 Unit	15.000.000,00	Kab. Malang	PENDAPATAN ASLI DAERAH (PAD)	7.Memperkuat reformasi politik, hukum dan birokrasi, serta memperkuat pencegahan dan pemberantasan korupsi, narkoba, judi, dan penyeludupan.	PD 3. Meningkatkan tata kelola pemerintahan dan pelayanan publik yang bersih, efektif dan anti korupsi		BAGIAN HUKUM
		Terlaksananya Pemeliharaan Peralatan dan Mesin Lainnya	Jumlah Peralatan dan Mesin Lainnya yang Dipelihara	8 Unit	15.000.000,00	Kab. Malang	PENDAPATAN ASLI DAERAH (PAD)	7.Memperkuat reformasi politik, hukum dan birokrasi, serta memperkuat pencegahan dan pemberantasan korupsi, narkoba, judi, dan penyeludupan.	PD 3. Meningkatkan tata kelola pemerintahan dan pelayanan publik yang bersih, efektif dan anti korupsi		BAGIAN HUKUM
		Terlaksananya Pemeliharaan Peralatan dan Mesin Lainnya	Jumlah Peralatan dan Mesin Lainnya yang Dipelihara	8 Unit	15.000.000,00	Kab. Malang	PENDAPATAN ASLI DAERAH (PAD)	7.Memperkuat reformasi politik, hukum dan birokrasi, serta memperkuat pencegahan dan pemberantasan korupsi, narkoba, judi, dan penyeludupan.	PD 3. Meningkatkan tata kelola pemerintahan dan pelayanan publik yang bersih, efektif dan anti korupsi		BAGIAN HUKUM
		Terlaksananya Pemeliharaan Peralatan dan Mesin Lainnya	Jumlah Peralatan dan Mesin Lainnya yang Dipelihara	8 Unit	15.000.000,00	Kab. Malang	PENDAPATAN ASLI DAERAH (PAD)	7.Memperkuat reformasi politik, hukum dan birokrasi, serta memperkuat pencegahan dan pemberantasan korupsi, narkoba, judi, dan penyeludupan.	PD 3. Meningkatkan tata kelola pemerintahan dan pelayanan publik yang bersih, efektif dan anti korupsi		BAGIAN HUKUM
		Terlaksananya Pemeliharaan Peralatan dan Mesin Lainnya	Jumlah Peralatan dan Mesin Lainnya yang Dipelihara	8 Unit	15.000.000,00	Kab. Malang	PENDAPATAN ASLI DAERAH (PAD)	7.Memperkuat reformasi politik, hukum dan birokrasi, serta memperkuat pencegahan dan pemberantasan korupsi, narkoba, judi, dan penyeludupan.	PD 3. Meningkatkan tata kelola pemerintahan dan pelayanan publik yang bersih, efektif dan anti korupsi		BAGIAN HUKUM
		Terlaksananya Pemeliharaan Peralatan dan Mesin Lainnya	Jumlah Peralatan dan Mesin Lainnya yang Dipelihara	8 Unit	15.000.000,00	Kab. Malang	PENDAPATAN ASLI DAERAH (PAD)	7.Memperkuat reformasi politik, hukum dan birokrasi, serta memperkuat pencegahan dan pemberantasan korupsi, narkoba, judi, dan penyeludupan.	PD 3. Meningkatkan tata kelola pemerintahan dan pelayanan publik yang bersih, efektif dan anti korupsi		BAGIAN HUKUM
		Terlaksananya Pemeliharaan Peralatan dan Mesin Lainnya	Jumlah Peralatan dan Mesin Lainnya yang Dipelihara	8 Unit	15.000.000,00	Kab. Malang	PENDAPATAN ASLI DAERAH (PAD)	7.Memperkuat reformasi politik, hukum dan birokrasi, serta memperkuat pencegahan dan pemberantasan korupsi, narkoba, judi, dan penyeludupan.	PD 3. Meningkatkan tata kelola pemerintahan dan pelayanan publik yang bersih, efektif dan anti korupsi		BAGIAN HUKUM
		Terlaksananya Pemeliharaan Peralatan dan Mesin Lainnya	Jumlah Peralatan dan Mesin Lainnya yang Dipelihara	8 Unit	15.000.000,00	Kab. Malang	PENDAPATAN ASLI DAERAH (PAD)	7.Memperkuat reformasi politik, hukum dan birokrasi, serta memperkuat pencegahan dan pemberantasan korupsi, narkoba, judi, dan penyeludupan.	PD 3. Meningkatkan tata kelola pemerintahan dan pelayanan publik yang bersih, efektif dan anti korupsi		BAGIAN HUKUM
	4.01.01.2.09.0009	Pemeliharaan/Rehabilitasi Gedung Kantor dan Bangunan Lainnya			10.000.000,00						
		Terlaksananya Pemeliharaan/Rehabilitasi Gedung Kantor dan Bangunan Lainnya	Jumlah Gedung Kantor dan Bangunan Lainnya yang Dipelihara/Direhabilitasi	1 Unit	10.000.000,00	Kab. Malang	PENDAPATAN ASLI DAERAH (PAD)	7.Memperkuat reformasi politik, hukum dan birokrasi, serta memperkuat pencegahan dan pemberantasan korupsi, narkoba, judi, dan penyeludupan.	PD 3. Meningkatkan tata kelola pemerintahan dan pelayanan publik yang bersih, efektif dan anti korupsi		BAGIAN HUKUM
		Terlaksananya Pemeliharaan/Rehabilitasi Gedung Kantor dan Bangunan Lainnya	Jumlah Gedung Kantor dan Bangunan Lainnya yang Dipelihara/Direhabilitasi	1 Unit	10.000.000,00	Kab. Malang	PENDAPATAN ASLI DAERAH (PAD)	7.Memperkuat reformasi politik, hukum dan birokrasi, serta memperkuat pencegahan dan pemberantasan korupsi, narkoba, judi, dan penyeludupan.	PD 3. Meningkatkan tata kelola pemerintahan dan pelayanan publik yang bersih, efektif dan anti korupsi		BAGIAN HUKUM
		Terlaksananya Pemeliharaan/Rehabilitasi Gedung Kantor dan Bangunan Lainnya	Jumlah Gedung Kantor dan Bangunan Lainnya yang Dipelihara/Direhabilitasi	1 Unit	10.000.000,00	Kab. Malang	PENDAPATAN ASLI DAERAH (PAD)	7.Memperkuat reformasi politik, hukum dan birokrasi, serta memperkuat pencegahan dan pemberantasan korupsi, narkoba, judi, dan penyeludupan.	PD 3. Meningkatkan tata kelola pemerintahan dan pelayanan publik yang bersih, efektif dan anti korupsi		BAGIAN HUKUM

1	2	3	4	5	6	7	8	9	10	11	12
		Terlaksananya Pemeliharaan/Rehabilitasi Gedung Kantor dan Bangunan Lainnya	Jumlah Gedung Kantor dan Bangunan Lainnya yang Dipelihara/Direhabilitasi	1 Unit	10.000.000,00	Kab. Malang	PENDAPATAN ASLI DAERAH (PAD)	7.Memperkuat reformasi politik, hukum dan birokrasi, serta memperkuat pencegahan dan pemberantasan korupsi, narkoba, judi, dan penyeludupan.	PD 3. Meningkatkan tata kelola pemerintahan dan pelayanan publik yang bersih, efektif dan anti korupsi		BAGIAN HUKUM
		Tercapainya Kinerja PD Dalam Rangka Pemenuhan Tugas dan Fungsi Bagian Perekonomian			***54.000.000,00***						
		-			252.792.000,00					Sekretariat Daerah	
			Jumlah Paket Pakaian Dinas beserta Atribut Kelengkapan	1 Paket	210.792.000,00						
	4.01.01.2.05.0002	Pengadaan Pakaian Dinas beserta Atribut Kelengkapannya			24.000.000,00						
		Tersedianya Pakaian Dinas beserta Atribut Kelengkapan	Jumlah Paket Pakaian Dinas beserta Atribut Kelengkapan	1 Paket	24.000.000,00	Kab. Malang	PENDAPATAN ASLI DAERAH (PAD)	7.Memperkuat reformasi politik, hukum dan birokrasi, serta memperkuat pencegahan dan pemberantasan korupsi, narkoba, judi, dan penyeludupan.	PD 3. Meningkatkan tata kelola pemerintahan dan pelayanan publik yang bersih, efektif dan anti korupsi		BAGIAN HUKUM
		-			2.945.844.680,00					Sekretariat Daerah	
			Jumlah Paket Bahan Logistik Kantor yang Disediakan	1 Paket	128.893.000,00						
	4.01.01.2.06.0004	Penyediaan Bahan Logistik Kantor			5.000.000,00						
		Tersedianya Bahan Logistik Kantor	Jumlah Paket Bahan Logistik Kantor yang Disediakan	1 Paket	5.000.000,00	Kab. Malang	PENDAPATAN ASLI DAERAH (PAD)	7.Memperkuat reformasi politik, hukum dan birokrasi, serta memperkuat pencegahan dan pemberantasan korupsi, narkoba, judi, dan penyeludupan.	PD 3. Meningkatkan tata kelola pemerintahan dan pelayanan publik yang bersih, efektif dan anti korupsi		BAGIAN HUKUM
		Tersedianya Bahan Logistik Kantor	Jumlah Paket Bahan Logistik Kantor yang Disediakan	1 Paket	5.000.000,00	Kab. Malang	PENDAPATAN ASLI DAERAH (PAD)	7.Memperkuat reformasi politik, hukum dan birokrasi, serta memperkuat pencegahan dan pemberantasan korupsi, narkoba, judi, dan penyeludupan.	PD 3. Meningkatkan tata kelola pemerintahan dan pelayanan publik yang bersih, efektif dan anti korupsi		BAGIAN HUKUM
		-			2.417.183.800,00					Sekretariat Daerah	
			Jumlah Gedung Kantor dan Bangunan Lainnya yang Dipelihara/Direhabilitasi	Unit	647.507.000,00						
			Jumlah Kendaraan Perorangan Dinas atau Kendaraan Dinas Jabatan yang Dipelihara dan dibayarkan Pajaknya	3 Unit	843.341.800,00						
			Jumlah Peralatan dan Mesin Lainnya yang Dipelihara	6 Unit	235.240.000,00						
	4.01.01.2.09.0001	Penyediaan Jasa Pemeliharaan, Biaya Pemeliharaan, dan Pajak Kendaraan Perorangan Dinas atau Kendaraan Dinas Jabatan			15.000.000,00						
		Tersedianya Jasa Pemeliharaan, Biaya Pemeliharaan dan Pajak Kendaraan Perorangan Dinas atau Kendaraan Dinas Jabatan	Jumlah Kendaraan Perorangan Dinas atau Kendaraan Dinas Jabatan yang Dipelihara dan dibayarkan Pajaknya	4 Unit	15.000.000,00	Kab. Malang	PENDAPATAN ASLI DAERAH (PAD)	7.Memperkuat reformasi politik, hukum dan birokrasi, serta memperkuat pencegahan dan pemberantasan korupsi, narkoba, judi, dan penyeludupan.	PD 3. Meningkatkan tata kelola pemerintahan dan pelayanan publik yang bersih, efektif dan anti korupsi		BAGIAN HUKUM
		Tersedianya Jasa Pemeliharaan, Biaya Pemeliharaan dan Pajak Kendaraan Perorangan Dinas atau Kendaraan Dinas Jabatan	Jumlah Kendaraan Perorangan Dinas atau Kendaraan Dinas Jabatan yang Dipelihara dan dibayarkan Pajaknya	4 Unit	15.000.000,00	Kab. Malang	PENDAPATAN ASLI DAERAH (PAD)	7.Memperkuat reformasi politik, hukum dan birokrasi, serta memperkuat pencegahan dan pemberantasan korupsi, narkoba, judi, dan penyeludupan.	PD 3. Meningkatkan tata kelola pemerintahan dan pelayanan publik yang bersih, efektif dan anti korupsi		BAGIAN HUKUM
		Tersedianya Jasa Pemeliharaan, Biaya Pemeliharaan dan Pajak Kendaraan Perorangan Dinas atau Kendaraan Dinas Jabatan	Jumlah Kendaraan Perorangan Dinas atau Kendaraan Dinas Jabatan yang Dipelihara dan dibayarkan Pajaknya	4 Unit	15.000.000,00	Kab. Malang	PENDAPATAN ASLI DAERAH (PAD)	7.Memperkuat reformasi politik, hukum dan birokrasi, serta memperkuat pencegahan dan pemberantasan korupsi, narkoba, judi, dan penyeludupan.	PD 3. Meningkatkan tata kelola pemerintahan dan pelayanan publik yang bersih, efektif dan anti korupsi		BAGIAN HUKUM
		Tersedianya Jasa Pemeliharaan, Biaya Pemeliharaan dan Pajak Kendaraan Perorangan Dinas atau Kendaraan Dinas Jabatan	Jumlah Kendaraan Perorangan Dinas atau Kendaraan Dinas Jabatan yang Dipelihara dan dibayarkan Pajaknya	4 Unit	15.000.000,00	Kab. Malang	PENDAPATAN ASLI DAERAH (PAD)	7.Memperkuat reformasi politik, hukum dan birokrasi, serta memperkuat pencegahan dan pemberantasan korupsi, narkoba, judi, dan penyeludupan.	PD 3. Meningkatkan tata kelola pemerintahan dan pelayanan publik yang bersih, efektif dan anti korupsi		BAGIAN HUKUM
		Tersedianya Jasa Pemeliharaan, Biaya Pemeliharaan dan Pajak Kendaraan Perorangan Dinas atau Kendaraan Dinas Jabatan	Jumlah Kendaraan Perorangan Dinas atau Kendaraan Dinas Jabatan yang Dipelihara dan dibayarkan Pajaknya	4 Unit	15.000.000,00	Kab. Malang	PENDAPATAN ASLI DAERAH (PAD)	7.Memperkuat reformasi politik, hukum dan birokrasi, serta memperkuat pencegahan dan pemberantasan korupsi, narkoba, judi, dan penyeludupan.	PD 3. Meningkatkan tata kelola pemerintahan dan pelayanan publik yang bersih, efektif dan anti korupsi		BAGIAN HUKUM

1	2	3	4	5	6	7	8	9	10	11	12
		Tersedianya Jasa Pemeliharaan, Biaya Pemeliharaan dan Pajak Kendaraan Perorangan Dinas atau Kendaraan Dinas Jabatan	Jumlah Kendaraan Perorangan Dinas atau Kendaraan Dinas Jabatan yang Dipelihara dan dibayarkan Pajaknya	4 Unit	15.000.000,00	Kab. Malang	PENDAPATAN ASLI DAERAH (PAD)	7.Memperkuat reformasi politik, hukum dan birokrasi, serta memperkuat pencegahan dan pemberantasan korupsi, narkoba, judi, dan penyeludupan.	PD 3. Meningkatkan tata kelola pemerintahan dan pelayanan publik yang bersih, efektif dan anti korupsi		BAGIAN HUKUM
		Tersedianya Jasa Pemeliharaan, Biaya Pemeliharaan dan Pajak Kendaraan Perorangan Dinas atau Kendaraan Dinas Jabatan	Jumlah Kendaraan Perorangan Dinas atau Kendaraan Dinas Jabatan yang Dipelihara dan dibayarkan Pajaknya	4 Unit	15.000.000,00	Kab. Malang	PENDAPATAN ASLI DAERAH (PAD)	7.Memperkuat reformasi politik, hukum dan birokrasi, serta memperkuat pencegahan dan pemberantasan korupsi, narkoba, judi, dan penyeludupan.	PD 3. Meningkatkan tata kelola pemerintahan dan pelayanan publik yang bersih, efektif dan anti korupsi		BAGIAN HUKUM
		Tersedianya Jasa Pemeliharaan, Biaya Pemeliharaan dan Pajak Kendaraan Perorangan Dinas atau Kendaraan Dinas Jabatan	Jumlah Kendaraan Perorangan Dinas atau Kendaraan Dinas Jabatan yang Dipelihara dan dibayarkan Pajaknya	4 Unit	15.000.000,00	Kab. Malang	PENDAPATAN ASLI DAERAH (PAD)	7.Memperkuat reformasi politik, hukum dan birokrasi, serta memperkuat pencegahan dan pemberantasan korupsi, narkoba, judi, dan penyeludupan.	PD 3. Meningkatkan tata kelola pemerintahan dan pelayanan publik yang bersih, efektif dan anti korupsi		BAGIAN HUKUM
		Tersedianya Jasa Pemeliharaan, Biaya Pemeliharaan dan Pajak Kendaraan Perorangan Dinas atau Kendaraan Dinas Jabatan	Jumlah Kendaraan Perorangan Dinas atau Kendaraan Dinas Jabatan yang Dipelihara dan dibayarkan Pajaknya	4 Unit	15.000.000,00	Kab. Malang	PENDAPATAN ASLI DAERAH (PAD)	7.Memperkuat reformasi politik, hukum dan birokrasi, serta memperkuat pencegahan dan pemberantasan korupsi, narkoba, judi, dan penyeludupan.	PD 3. Meningkatkan tata kelola pemerintahan dan pelayanan publik yang bersih, efektif dan anti korupsi		BAGIAN HUKUM
		Tersedianya Jasa Pemeliharaan, Biaya Pemeliharaan dan Pajak Kendaraan Perorangan Dinas atau Kendaraan Dinas Jabatan	Jumlah Kendaraan Perorangan Dinas atau Kendaraan Dinas Jabatan yang Dipelihara dan dibayarkan Pajaknya	4 Unit	15.000.000,00	Kab. Malang	PENDAPATAN ASLI DAERAH (PAD)	7.Memperkuat reformasi politik, hukum dan birokrasi, serta memperkuat pencegahan dan pemberantasan korupsi, narkoba, judi, dan penyeludupan.	PD 3. Meningkatkan tata kelola pemerintahan dan pelayanan publik yang bersih, efektif dan anti korupsi		BAGIAN HUKUM
	4.01.01.2.09.0006	Pemeliharaan Peralatan dan Mesin Lainnya			15.000.000,00						
		Terlaksananya Pemeliharaan Peralatan dan Mesin Lainnya	Jumlah Peralatan dan Mesin Lainnya yang Dipelihara	8 Unit	15.000.000,00	Kab. Malang	PENDAPATAN ASLI DAERAH (PAD)	7.Memperkuat reformasi politik, hukum dan birokrasi, serta memperkuat pencegahan dan pemberantasan korupsi, narkoba, judi, dan penyeludupan.	PD 3. Meningkatkan tata kelola pemerintahan dan pelayanan publik yang bersih, efektif dan anti korupsi		BAGIAN HUKUM
		Terlaksananya Pemeliharaan Peralatan dan Mesin Lainnya	Jumlah Peralatan dan Mesin Lainnya yang Dipelihara	8 Unit	15.000.000,00	Kab. Malang	PENDAPATAN ASLI DAERAH (PAD)	7.Memperkuat reformasi politik, hukum dan birokrasi, serta memperkuat pencegahan dan pemberantasan korupsi, narkoba, judi, dan penyeludupan.	PD 3. Meningkatkan tata kelola pemerintahan dan pelayanan publik yang bersih, efektif dan anti korupsi		BAGIAN HUKUM
		Terlaksananya Pemeliharaan Peralatan dan Mesin Lainnya	Jumlah Peralatan dan Mesin Lainnya yang Dipelihara	8 Unit	15.000.000,00	Kab. Malang	PENDAPATAN ASLI DAERAH (PAD)	7.Memperkuat reformasi politik, hukum dan birokrasi, serta memperkuat pencegahan dan pemberantasan korupsi, narkoba, judi, dan penyeludupan.	PD 3. Meningkatkan tata kelola pemerintahan dan pelayanan publik yang bersih, efektif dan anti korupsi		BAGIAN HUKUM
		Terlaksananya Pemeliharaan Peralatan dan Mesin Lainnya	Jumlah Peralatan dan Mesin Lainnya yang Dipelihara	8 Unit	15.000.000,00	Kab. Malang	PENDAPATAN ASLI DAERAH (PAD)	7.Memperkuat reformasi politik, hukum dan birokrasi, serta memperkuat pencegahan dan pemberantasan korupsi, narkoba, judi, dan penyeludupan.	PD 3. Meningkatkan tata kelola pemerintahan dan pelayanan publik yang bersih, efektif dan anti korupsi		BAGIAN HUKUM
		Terlaksananya Pemeliharaan Peralatan dan Mesin Lainnya	Jumlah Peralatan dan Mesin Lainnya yang Dipelihara	8 Unit	15.000.000,00	Kab. Malang	PENDAPATAN ASLI DAERAH (PAD)	7.Memperkuat reformasi politik, hukum dan birokrasi, serta memperkuat pencegahan dan pemberantasan korupsi, narkoba, judi, dan penyeludupan.	PD 3. Meningkatkan tata kelola pemerintahan dan pelayanan publik yang bersih, efektif dan anti korupsi		BAGIAN HUKUM
		Terlaksananya Pemeliharaan Peralatan dan Mesin Lainnya	Jumlah Peralatan dan Mesin Lainnya yang Dipelihara	8 Unit	15.000.000,00	Kab. Malang	PENDAPATAN ASLI DAERAH (PAD)	7.Memperkuat reformasi politik, hukum dan birokrasi, serta memperkuat pencegahan dan pemberantasan korupsi, narkoba, judi, dan penyeludupan.	PD 3. Meningkatkan tata kelola pemerintahan dan pelayanan publik yang bersih, efektif dan anti korupsi		BAGIAN HUKUM
		Terlaksananya Pemeliharaan Peralatan dan Mesin Lainnya	Jumlah Peralatan dan Mesin Lainnya yang Dipelihara	8 Unit	15.000.000,00	Kab. Malang	PENDAPATAN ASLI DAERAH (PAD)	7.Memperkuat reformasi politik, hukum dan birokrasi, serta memperkuat pencegahan dan pemberantasan korupsi, narkoba, judi, dan penyeludupan.	PD 3. Meningkatkan tata kelola pemerintahan dan pelayanan publik yang bersih, efektif dan anti korupsi		BAGIAN HUKUM
		Terlaksananya Pemeliharaan Peralatan dan Mesin Lainnya	Jumlah Peralatan dan Mesin Lainnya yang Dipelihara	8 Unit	15.000.000,00	Kab. Malang	PENDAPATAN ASLI DAERAH (PAD)	7.Memperkuat reformasi politik, hukum dan birokrasi, serta memperkuat pencegahan dan pemberantasan korupsi, narkoba, judi, dan penyeludupan.	PD 3. Meningkatkan tata kelola pemerintahan dan pelayanan publik yang bersih, efektif dan anti korupsi		BAGIAN HUKUM
		Terlaksananya Pemeliharaan Peralatan dan Mesin Lainnya	Jumlah Peralatan dan Mesin Lainnya yang Dipelihara	8 Unit	15.000.000,00	Kab. Malang	PENDAPATAN ASLI DAERAH (PAD)	7.Memperkuat reformasi politik, hukum dan birokrasi, serta memperkuat pencegahan dan pemberantasan korupsi, narkoba, judi, dan penyeludupan.	PD 3. Meningkatkan tata kelola pemerintahan dan pelayanan publik yang bersih, efektif dan anti korupsi		BAGIAN HUKUM
	4.01.01.2.09.0009	Pemeliharaan/Rehabilitasi Gedung Kantor dan Bangunan Lainnya			10.000.000,00						
		Terlaksananya Pemeliharaan/Rehabilitasi Gedung Kantor dan Bangunan Lainnya	Jumlah Gedung Kantor dan Bangunan Lainnya yang Dipelihara/Direhabilitasi	1 Unit	10.000.000,00	Kab. Malang	PENDAPATAN ASLI DAERAH (PAD)	7.Memperkuat reformasi politik, hukum dan birokrasi, serta memperkuat pencegahan dan pemberantasan korupsi, narkoba, judi, dan penyeludupan.	PD 3. Meningkatkan tata kelola pemerintahan dan pelayanan publik yang bersih, efektif dan anti korupsi		BAGIAN HUKUM
		Terlaksananya Pemeliharaan/Rehabilitasi Gedung Kantor dan Bangunan Lainnya	Jumlah Gedung Kantor dan Bangunan Lainnya yang Dipelihara/Direhabilitasi	1 Unit	10.000.000,00	Kab. Malang	PENDAPATAN ASLI DAERAH (PAD)	7.Memperkuat reformasi politik, hukum dan birokrasi, serta memperkuat pencegahan dan pemberantasan korupsi, narkoba, judi, dan penyeludupan.	PD 3. Meningkatkan tata kelola pemerintahan dan pelayanan publik yang bersih, efektif dan anti korupsi		BAGIAN HUKUM
		Terlaksananya Pemeliharaan/Rehabilitasi Gedung Kantor dan Bangunan Lainnya	Jumlah Gedung Kantor dan Bangunan Lainnya yang Dipelihara/Direhabilitasi	1 Unit	10.000.000,00	Kab. Malang	PENDAPATAN ASLI DAERAH (PAD)	7.Memperkuat reformasi politik, hukum dan birokrasi, serta memperkuat pencegahan dan pemberantasan korupsi, narkoba, judi, dan penyeludupan.	PD 3. Meningkatkan tata kelola pemerintahan dan pelayanan publik yang bersih, efektif dan anti korupsi		BAGIAN HUKUM

1	2	3	4	5	6	7	8	9	10	11	12
		Terlaksananya Pemeliharaan/Rehabilitasi Gedung Kantor dan Bangunan Lainnya	Jumlah Gedung Kantor dan Bangunan Lainnya yang Dipelihara/Direhabilitasi	1 Unit	10.000.000,00	Kab. Malang	PENDAPATAN ASLI DAERAH (PAD)	7.Memperkuat reformasi politik, hukum dan birokrasi, serta memperkuat pencegahan dan pemberantasan korupsi, narkoba, judi, dan penyeludupan.	PD 3. Meningkatkan tata kelola pemerintahan dan pelayanan publik yang bersih, efektif dan anti korupsi		BAGIAN HUKUM
		Tercapainya Kinerja PD Dalam Rangka Pemenuhan Tugas dan Fungsi Bagian Perencanaan dan Keuangan			***54.000.000,00***						
		-			252.792.000,00					Sekretariat Daerah	
			Jumlah Paket Pakaian Dinas beserta Atribut Kelengkapan	1 Paket	210.792.000,00						
	4.01.01.2.05.0002	Pengadaan Pakaian Dinas beserta Atribut Kelengkapannya			24.000.000,00						
		Tersedianya Pakaian Dinas beserta Atribut Kelengkapan	Jumlah Paket Pakaian Dinas beserta Atribut Kelengkapan	1 Paket	24.000.000,00	Kab. Malang	PENDAPATAN ASLI DAERAH (PAD)	7.Memperkuat reformasi politik, hukum dan birokrasi, serta memperkuat pencegahan dan pemberantasan korupsi, narkoba, judi, dan penyeludupan.	PD 3. Meningkatkan tata kelola pemerintahan dan pelayanan publik yang bersih, efektif dan anti korupsi		BAGIAN HUKUM
		-			2.945.844.680,00					Sekretariat Daerah	
			Jumlah Paket Bahan Logistik Kantor yang Disediakan	1 Paket	128.893.000,00						
	4.01.01.2.06.0004	Penyediaan Bahan Logistik Kantor			5.000.000,00						
		Tersedianya Bahan Logistik Kantor	Jumlah Paket Bahan Logistik Kantor yang Disediakan	1 Paket	5.000.000,00	Kab. Malang	PENDAPATAN ASLI DAERAH (PAD)	7.Memperkuat reformasi politik, hukum dan birokrasi, serta memperkuat pencegahan dan pemberantasan korupsi, narkoba, judi, dan penyeludupan.	PD 3. Meningkatkan tata kelola pemerintahan dan pelayanan publik yang bersih, efektif dan anti korupsi		BAGIAN HUKUM
		Tersedianya Bahan Logistik Kantor	Jumlah Paket Bahan Logistik Kantor yang Disediakan	1 Paket	5.000.000,00	Kab. Malang	PENDAPATAN ASLI DAERAH (PAD)	7.Memperkuat reformasi politik, hukum dan birokrasi, serta memperkuat pencegahan dan pemberantasan korupsi, narkoba, judi, dan penyeludupan.	PD 3. Meningkatkan tata kelola pemerintahan dan pelayanan publik yang bersih, efektif dan anti korupsi		BAGIAN HUKUM
		-			2.417.183.800,00					Sekretariat Daerah	
			Jumlah Gedung Kantor dan Bangunan Lainnya yang Dipelihara/Direhabilitasi	Unit	647.507.000,00						
			Jumlah Kendaraan Perorangan Dinas atau Kendaraan Dinas Jabatan yang Dipelihara dan dibayarkan Pajaknya	13 Unit	843.341.800,00						
			Jumlah Peralatan dan Mesin Lainnya yang Dipelihara	7 Unit	235.240.000,00						
	4.01.01.2.09.0001	Penyediaan Jasa Pemeliharaan, Biaya Pemeliharaan, dan Pajak Kendaraan Perorangan Dinas atau Kendaraan Dinas Jabatan			15.000.000,00						
		Tersedianya Jasa Pemeliharaan, Biaya Pemeliharaan dan Pajak Kendaraan Perorangan Dinas atau Kendaraan Dinas Jabatan	Jumlah Kendaraan Perorangan Dinas atau Kendaraan Dinas Jabatan yang Dipelihara dan dibayarkan Pajaknya	4 Unit	15.000.000,00	Kab. Malang	PENDAPATAN ASLI DAERAH (PAD)	7.Memperkuat reformasi politik, hukum dan birokrasi, serta memperkuat pencegahan dan pemberantasan korupsi, narkoba, judi, dan penyeludupan.	PD 3. Meningkatkan tata kelola pemerintahan dan pelayanan publik yang bersih, efektif dan anti korupsi		BAGIAN HUKUM
		Tersedianya Jasa Pemeliharaan, Biaya Pemeliharaan dan Pajak Kendaraan Perorangan Dinas atau Kendaraan Dinas Jabatan	Jumlah Kendaraan Perorangan Dinas atau Kendaraan Dinas Jabatan yang Dipelihara dan dibayarkan Pajaknya	4 Unit	15.000.000,00	Kab. Malang	PENDAPATAN ASLI DAERAH (PAD)	7.Memperkuat reformasi politik, hukum dan birokrasi, serta memperkuat pencegahan dan pemberantasan korupsi, narkoba, judi, dan penyeludupan.	PD 3. Meningkatkan tata kelola pemerintahan dan pelayanan publik yang bersih, efektif dan anti korupsi		BAGIAN HUKUM
		Tersedianya Jasa Pemeliharaan, Biaya Pemeliharaan dan Pajak Kendaraan Perorangan Dinas atau Kendaraan Dinas Jabatan	Jumlah Kendaraan Perorangan Dinas atau Kendaraan Dinas Jabatan yang Dipelihara dan dibayarkan Pajaknya	4 Unit	15.000.000,00	Kab. Malang	PENDAPATAN ASLI DAERAH (PAD)	7.Memperkuat reformasi politik, hukum dan birokrasi, serta memperkuat pencegahan dan pemberantasan korupsi, narkoba, judi, dan penyeludupan.	PD 3. Meningkatkan tata kelola pemerintahan dan pelayanan publik yang bersih, efektif dan anti korupsi		BAGIAN HUKUM
		Tersedianya Jasa Pemeliharaan, Biaya Pemeliharaan dan Pajak Kendaraan Perorangan Dinas atau Kendaraan Dinas Jabatan	Jumlah Kendaraan Perorangan Dinas atau Kendaraan Dinas Jabatan yang Dipelihara dan dibayarkan Pajaknya	4 Unit	15.000.000,00	Kab. Malang	PENDAPATAN ASLI DAERAH (PAD)	7.Memperkuat reformasi politik, hukum dan birokrasi, serta memperkuat pencegahan dan pemberantasan korupsi, narkoba, judi, dan penyeludupan.	PD 3. Meningkatkan tata kelola pemerintahan dan pelayanan publik yang bersih, efektif dan anti korupsi		BAGIAN HUKUM
		Tersedianya Jasa Pemeliharaan, Biaya Pemeliharaan dan Pajak Kendaraan Perorangan Dinas atau Kendaraan Dinas Jabatan	Jumlah Kendaraan Perorangan Dinas atau Kendaraan Dinas Jabatan yang Dipelihara dan dibayarkan Pajaknya	4 Unit	15.000.000,00	Kab. Malang	PENDAPATAN ASLI DAERAH (PAD)	7.Memperkuat reformasi politik, hukum dan birokrasi, serta memperkuat pencegahan dan pemberantasan korupsi, narkoba, judi, dan penyeludupan.	PD 3. Meningkatkan tata kelola pemerintahan dan pelayanan publik yang bersih, efektif dan anti korupsi		BAGIAN HUKUM

1	2	3	4	5	6	7	8	9	10	11	12
		Tersedianya Jasa Pemeliharaan, Biaya Pemeliharaan dan Pajak Kendaraan Perorangan Dinas atau Kendaraan Dinas Jabatan	Jumlah Kendaraan Perorangan Dinas atau Kendaraan Dinas Jabatan yang Dipelihara dan dibayarkan Pajaknya	4 Unit	15.000.000,00	Kab. Malang	PENDAPATAN ASLI DAERAH (PAD)	7.Memperkuat reformasi politik, hukum dan birokrasi, serta memperkuat pencegahan dan pemberantasan korupsi, narkoba, judi, dan penyeludupan.	PD 3. Meningkatkan tata kelola pemerintahan dan pelayanan publik yang bersih, efektif dan anti korupsi		BAGIAN HUKUM
		Tersedianya Jasa Pemeliharaan, Biaya Pemeliharaan dan Pajak Kendaraan Perorangan Dinas atau Kendaraan Dinas Jabatan	Jumlah Kendaraan Perorangan Dinas atau Kendaraan Dinas Jabatan yang Dipelihara dan dibayarkan Pajaknya	4 Unit	15.000.000,00	Kab. Malang	PENDAPATAN ASLI DAERAH (PAD)	7.Memperkuat reformasi politik, hukum dan birokrasi, serta memperkuat pencegahan dan pemberantasan korupsi, narkoba, judi, dan penyeludupan.	PD 3. Meningkatkan tata kelola pemerintahan dan pelayanan publik yang bersih, efektif dan anti korupsi		BAGIAN HUKUM
		Tersedianya Jasa Pemeliharaan, Biaya Pemeliharaan dan Pajak Kendaraan Perorangan Dinas atau Kendaraan Dinas Jabatan	Jumlah Kendaraan Perorangan Dinas atau Kendaraan Dinas Jabatan yang Dipelihara dan dibayarkan Pajaknya	4 Unit	15.000.000,00	Kab. Malang	PENDAPATAN ASLI DAERAH (PAD)	7.Memperkuat reformasi politik, hukum dan birokrasi, serta memperkuat pencegahan dan pemberantasan korupsi, narkoba, judi, dan penyeludupan.	PD 3. Meningkatkan tata kelola pemerintahan dan pelayanan publik yang bersih, efektif dan anti korupsi		BAGIAN HUKUM
		Tersedianya Jasa Pemeliharaan, Biaya Pemeliharaan dan Pajak Kendaraan Perorangan Dinas atau Kendaraan Dinas Jabatan	Jumlah Kendaraan Perorangan Dinas atau Kendaraan Dinas Jabatan yang Dipelihara dan dibayarkan Pajaknya	4 Unit	15.000.000,00	Kab. Malang	PENDAPATAN ASLI DAERAH (PAD)	7.Memperkuat reformasi politik, hukum dan birokrasi, serta memperkuat pencegahan dan pemberantasan korupsi, narkoba, judi, dan penyeludupan.	PD 3. Meningkatkan tata kelola pemerintahan dan pelayanan publik yang bersih, efektif dan anti korupsi		BAGIAN HUKUM
		Tersedianya Jasa Pemeliharaan, Biaya Pemeliharaan dan Pajak Kendaraan Perorangan Dinas atau Kendaraan Dinas Jabatan	Jumlah Kendaraan Perorangan Dinas atau Kendaraan Dinas Jabatan yang Dipelihara dan dibayarkan Pajaknya	4 Unit	15.000.000,00	Kab. Malang	PENDAPATAN ASLI DAERAH (PAD)	7.Memperkuat reformasi politik, hukum dan birokrasi, serta memperkuat pencegahan dan pemberantasan korupsi, narkoba, judi, dan penyeludupan.	PD 3. Meningkatkan tata kelola pemerintahan dan pelayanan publik yang bersih, efektif dan anti korupsi		BAGIAN HUKUM
	4.01.01.2.09.0006	Pemeliharaan Peralatan dan Mesin Lainnya			15.000.000,00						
		Terlaksananya Pemeliharaan Peralatan dan Mesin Lainnya	Jumlah Peralatan dan Mesin Lainnya yang Dipelihara	8 Unit	15.000.000,00	Kab. Malang	PENDAPATAN ASLI DAERAH (PAD)	7.Memperkuat reformasi politik, hukum dan birokrasi, serta memperkuat pencegahan dan pemberantasan korupsi, narkoba, judi, dan penyeludupan.	PD 3. Meningkatkan tata kelola pemerintahan dan pelayanan publik yang bersih, efektif dan anti korupsi		BAGIAN HUKUM
		Terlaksananya Pemeliharaan Peralatan dan Mesin Lainnya	Jumlah Peralatan dan Mesin Lainnya yang Dipelihara	8 Unit	15.000.000,00	Kab. Malang	PENDAPATAN ASLI DAERAH (PAD)	7.Memperkuat reformasi politik, hukum dan birokrasi, serta memperkuat pencegahan dan pemberantasan korupsi, narkoba, judi, dan penyeludupan.	PD 3. Meningkatkan tata kelola pemerintahan dan pelayanan publik yang bersih, efektif dan anti korupsi		BAGIAN HUKUM
		Terlaksananya Pemeliharaan Peralatan dan Mesin Lainnya	Jumlah Peralatan dan Mesin Lainnya yang Dipelihara	8 Unit	15.000.000,00	Kab. Malang	PENDAPATAN ASLI DAERAH (PAD)	7.Memperkuat reformasi politik, hukum dan birokrasi, serta memperkuat pencegahan dan pemberantasan korupsi, narkoba, judi, dan penyeludupan.	PD 3. Meningkatkan tata kelola pemerintahan dan pelayanan publik yang bersih, efektif dan anti korupsi		BAGIAN HUKUM
		Terlaksananya Pemeliharaan Peralatan dan Mesin Lainnya	Jumlah Peralatan dan Mesin Lainnya yang Dipelihara	8 Unit	15.000.000,00	Kab. Malang	PENDAPATAN ASLI DAERAH (PAD)	7.Memperkuat reformasi politik, hukum dan birokrasi, serta memperkuat pencegahan dan pemberantasan korupsi, narkoba, judi, dan penyeludupan.	PD 3. Meningkatkan tata kelola pemerintahan dan pelayanan publik yang bersih, efektif dan anti korupsi		BAGIAN HUKUM
		Terlaksananya Pemeliharaan Peralatan dan Mesin Lainnya	Jumlah Peralatan dan Mesin Lainnya yang Dipelihara	8 Unit	15.000.000,00	Kab. Malang	PENDAPATAN ASLI DAERAH (PAD)	7.Memperkuat reformasi politik, hukum dan birokrasi, serta memperkuat pencegahan dan pemberantasan korupsi, narkoba, judi, dan penyeludupan.	PD 3. Meningkatkan tata kelola pemerintahan dan pelayanan publik yang bersih, efektif dan anti korupsi		BAGIAN HUKUM
		Terlaksananya Pemeliharaan Peralatan dan Mesin Lainnya	Jumlah Peralatan dan Mesin Lainnya yang Dipelihara	8 Unit	15.000.000,00	Kab. Malang	PENDAPATAN ASLI DAERAH (PAD)	7.Memperkuat reformasi politik, hukum dan birokrasi, serta memperkuat pencegahan dan pemberantasan korupsi, narkoba, judi, dan penyeludupan.	PD 3. Meningkatkan tata kelola pemerintahan dan pelayanan publik yang bersih, efektif dan anti korupsi		BAGIAN HUKUM
		Terlaksananya Pemeliharaan Peralatan dan Mesin Lainnya	Jumlah Peralatan dan Mesin Lainnya yang Dipelihara	8 Unit	15.000.000,00	Kab. Malang	PENDAPATAN ASLI DAERAH (PAD)	7.Memperkuat reformasi politik, hukum dan birokrasi, serta memperkuat pencegahan dan pemberantasan korupsi, narkoba, judi, dan penyeludupan.	PD 3. Meningkatkan tata kelola pemerintahan dan pelayanan publik yang bersih, efektif dan anti korupsi		BAGIAN HUKUM
		Terlaksananya Pemeliharaan Peralatan dan Mesin Lainnya	Jumlah Peralatan dan Mesin Lainnya yang Dipelihara	8 Unit	15.000.000,00	Kab. Malang	PENDAPATAN ASLI DAERAH (PAD)	7.Memperkuat reformasi politik, hukum dan birokrasi, serta memperkuat pencegahan dan pemberantasan korupsi, narkoba, judi, dan penyeludupan.	PD 3. Meningkatkan tata kelola pemerintahan dan pelayanan publik yang bersih, efektif dan anti korupsi		BAGIAN HUKUM
		Terlaksananya Pemeliharaan Peralatan dan Mesin Lainnya	Jumlah Peralatan dan Mesin Lainnya yang Dipelihara	8 Unit	15.000.000,00	Kab. Malang	PENDAPATAN ASLI DAERAH (PAD)	7.Memperkuat reformasi politik, hukum dan birokrasi, serta memperkuat pencegahan dan pemberantasan korupsi, narkoba, judi, dan penyeludupan.	PD 3. Meningkatkan tata kelola pemerintahan dan pelayanan publik yang bersih, efektif dan anti korupsi		BAGIAN HUKUM
	4.01.01.2.09.0009	Pemeliharaan/Rehabilitasi Gedung Kantor dan Bangunan Lainnya			10.000.000,00						
		Terlaksananya Pemeliharaan/Rehabilitasi Gedung Kantor dan Bangunan Lainnya	Jumlah Gedung Kantor dan Bangunan Lainnya yang Dipelihara/Direhabilitasi	1 Unit	10.000.000,00	Kab. Malang	PENDAPATAN ASLI DAERAH (PAD)	7.Memperkuat reformasi politik, hukum dan birokrasi, serta memperkuat pencegahan dan pemberantasan korupsi, narkoba, judi, dan penyeludupan.	PD 3. Meningkatkan tata kelola pemerintahan dan pelayanan publik yang bersih, efektif dan anti korupsi		BAGIAN HUKUM
		Terlaksananya Pemeliharaan/Rehabilitasi Gedung Kantor dan Bangunan Lainnya	Jumlah Gedung Kantor dan Bangunan Lainnya yang Dipelihara/Direhabilitasi	1 Unit	10.000.000,00	Kab. Malang	PENDAPATAN ASLI DAERAH (PAD)	7.Memperkuat reformasi politik, hukum dan birokrasi, serta memperkuat pencegahan dan pemberantasan korupsi, narkoba, judi, dan penyeludupan.	PD 3. Meningkatkan tata kelola pemerintahan dan pelayanan publik yang bersih, efektif dan anti korupsi		BAGIAN HUKUM
		Terlaksananya Pemeliharaan/Rehabilitasi Gedung Kantor dan Bangunan Lainnya	Jumlah Gedung Kantor dan Bangunan Lainnya yang Dipelihara/Direhabilitasi	1 Unit	10.000.000,00	Kab. Malang	PENDAPATAN ASLI DAERAH (PAD)	7.Memperkuat reformasi politik, hukum dan birokrasi, serta memperkuat pencegahan dan pemberantasan korupsi, narkoba, judi, dan penyeludupan.	PD 3. Meningkatkan tata kelola pemerintahan dan pelayanan publik yang bersih, efektif dan anti korupsi		BAGIAN HUKUM

1	2	3	4	5	6	7	8	9	10	11	12
		Terlaksananya Pemeliharaan/Rehabilitasi Gedung Kantor dan Bangunan Lainnya	Jumlah Gedung Kantor dan Bangunan Lainnya yang Dipelihara/Direhabilitasi	1 Unit	10.000.000,00	Kab. Malang	PENDAPATAN ASLI DAERAH (PAD)	7.Memperkuat reformasi politik, hukum dan birokrasi, serta memperkuat pencegahan dan pemberantasan korupsi, narkoba, judi, dan penyeludupan.	PD 3. Meningkatkan tata kelola pemerintahan dan pelayanan publik yang bersih, efektif dan anti korupsi		BAGIAN HUKUM
		Tercapainya Kinerja PD Dalam Rangka Pemenuhan Tugas dan Fungsi Bagian Protokol dan Komunikasi Pimpinan			***54.000.000,00***						
		-			252.792.000,00					Sekretariat Daerah	
			Jumlah Paket Pakaian Dinas beserta Atribut Kelengkapan	1 Paket	210.792.000,00						
	4.01.01.2.05.0002	Pengadaan Pakaian Dinas beserta Atribut Kelengkapannya			24.000.000,00						
		Tersedianya Pakaian Dinas beserta Atribut Kelengkapan	Jumlah Paket Pakaian Dinas beserta Atribut Kelengkapan	1 Paket	24.000.000,00	Kab. Malang	PENDAPATAN ASLI DAERAH (PAD)	7.Memperkuat reformasi politik, hukum dan birokrasi, serta memperkuat pencegahan dan pemberantasan korupsi, narkoba, judi, dan penyeludupan.	PD 3. Meningkatkan tata kelola pemerintahan dan pelayanan publik yang bersih, efektif dan anti korupsi		BAGIAN HUKUM
	4.01.01.2.06	Administrasi Umum Perangkat Daerah			2.945.844.680,00					Sekretariat Daerah	
		-			2.945.844.680,00					Sekretariat Daerah	
			Jumlah Paket Bahan Logistik Kantor yang Disediakan	1 Paket	128.893.000,00						
	4.01.01.2.06.0004	Penyediaan Bahan Logistik Kantor			5.000.000,00						
		Tersedianya Bahan Logistik Kantor	Jumlah Paket Bahan Logistik Kantor yang Disediakan	1 Paket	5.000.000,00	Kab. Malang	PENDAPATAN ASLI DAERAH (PAD)	7.Memperkuat reformasi politik, hukum dan birokrasi, serta memperkuat pencegahan dan pemberantasan korupsi, narkoba, judi, dan penyeludupan.	PD 3. Meningkatkan tata kelola pemerintahan dan pelayanan publik yang bersih, efektif dan anti korupsi		BAGIAN HUKUM
		Tersedianya Bahan Logistik Kantor	Jumlah Paket Bahan Logistik Kantor yang Disediakan	1 Paket	5.000.000,00	Kab. Malang	PENDAPATAN ASLI DAERAH (PAD)	7.Memperkuat reformasi politik, hukum dan birokrasi, serta memperkuat pencegahan dan pemberantasan korupsi, narkoba, judi, dan penyeludupan.	PD 3. Meningkatkan tata kelola pemerintahan dan pelayanan publik yang bersih, efektif dan anti korupsi		BAGIAN HUKUM
		-			2.417.183.800,00					Sekretariat Daerah	
			Jumlah Gedung Kantor dan Bangunan Lainnya yang Dipelihara/Direhabilitasi	Unit	647.507.000,00						
			Jumlah Kendaraan Perorangan Dinas atau Kendaraan Dinas Jabatan yang Dipelihara dan dibayarkan Pajaknya	9 Unit	843.341.800,00						
			Jumlah Peralatan dan Mesin Lainnya yang Dipelihara	6 Unit	235.240.000,00						
	4.01.01.2.09.0001	Penyediaan Jasa Pemeliharaan, Biaya Pemeliharaan, dan Pajak Kendaraan Perorangan Dinas atau Kendaraan Dinas Jabatan			15.000.000,00						
		Tersedianya Jasa Pemeliharaan, Biaya Pemeliharaan dan Pajak Kendaraan Perorangan Dinas atau Kendaraan Dinas Jabatan	Jumlah Kendaraan Perorangan Dinas atau Kendaraan Dinas Jabatan yang Dipelihara dan dibayarkan Pajaknya	4 Unit	15.000.000,00	Kab. Malang	PENDAPATAN ASLI DAERAH (PAD)	7.Memperkuat reformasi politik, hukum dan birokrasi, serta memperkuat pencegahan dan pemberantasan korupsi, narkoba, judi, dan penyeludupan.	PD 3. Meningkatkan tata kelola pemerintahan dan pelayanan publik yang bersih, efektif dan anti korupsi		BAGIAN HUKUM
		Tersedianya Jasa Pemeliharaan, Biaya Pemeliharaan dan Pajak Kendaraan Perorangan Dinas atau Kendaraan Dinas Jabatan	Jumlah Kendaraan Perorangan Dinas atau Kendaraan Dinas Jabatan yang Dipelihara dan dibayarkan Pajaknya	4 Unit	15.000.000,00	Kab. Malang	PENDAPATAN ASLI DAERAH (PAD)	7.Memperkuat reformasi politik, hukum dan birokrasi, serta memperkuat pencegahan dan pemberantasan korupsi, narkoba, judi, dan penyeludupan.	PD 3. Meningkatkan tata kelola pemerintahan dan pelayanan publik yang bersih, efektif dan anti korupsi		BAGIAN HUKUM
		Tersedianya Jasa Pemeliharaan, Biaya Pemeliharaan dan Pajak Kendaraan Perorangan Dinas atau Kendaraan Dinas Jabatan	Jumlah Kendaraan Perorangan Dinas atau Kendaraan Dinas Jabatan yang Dipelihara dan dibayarkan Pajaknya	4 Unit	15.000.000,00	Kab. Malang	PENDAPATAN ASLI DAERAH (PAD)	7.Memperkuat reformasi politik, hukum dan birokrasi, serta memperkuat pencegahan dan pemberantasan korupsi, narkoba, judi, dan penyeludupan.	PD 3. Meningkatkan tata kelola pemerintahan dan pelayanan publik yang bersih, efektif dan anti korupsi		BAGIAN HUKUM
		Tersedianya Jasa Pemeliharaan, Biaya Pemeliharaan dan Pajak Kendaraan Perorangan Dinas atau Kendaraan Dinas Jabatan	Jumlah Kendaraan Perorangan Dinas atau Kendaraan Dinas Jabatan yang Dipelihara dan dibayarkan Pajaknya	4 Unit	15.000.000,00	Kab. Malang	PENDAPATAN ASLI DAERAH (PAD)	7.Memperkuat reformasi politik, hukum dan birokrasi, serta memperkuat pencegahan dan pemberantasan korupsi, narkoba, judi, dan penyeludupan.	PD 3. Meningkatkan tata kelola pemerintahan dan pelayanan publik yang bersih, efektif dan anti korupsi		BAGIAN HUKUM

1	2	3	4	5	6	7	8	9	10	11	12
		Tersedianya Jasa Pemeliharaan, Biaya Pemeliharaan dan Pajak Kendaraan Perorangan Dinas atau Kendaraan Dinas Jabatan	Jumlah Kendaraan Perorangan Dinas atau Kendaraan Dinas Jabatan yang Dipelihara dan dibayarkan Pajaknya	4 Unit	15.000.000,00	Kab. Malang	PENDAPATAN ASLI DAERAH (PAD)	7.Memperkuat reformasi politik, hukum dan birokrasi, serta memperkuat pencegahan dan pemberantasan korupsi, narkoba, judi, dan penyeludupan.	PD 3. Meningkatkan tata kelola pemerintahan dan pelayanan publik yang bersih, efektif dan anti korupsi		BAGIAN HUKUM
		Tersedianya Jasa Pemeliharaan, Biaya Pemeliharaan dan Pajak Kendaraan Perorangan Dinas atau Kendaraan Dinas Jabatan	Jumlah Kendaraan Perorangan Dinas atau Kendaraan Dinas Jabatan yang Dipelihara dan dibayarkan Pajaknya	4 Unit	15.000.000,00	Kab. Malang	PENDAPATAN ASLI DAERAH (PAD)	7.Memperkuat reformasi politik, hukum dan birokrasi, serta memperkuat pencegahan dan pemberantasan korupsi, narkoba, judi, dan penyeludupan.	PD 3. Meningkatkan tata kelola pemerintahan dan pelayanan publik yang bersih, efektif dan anti korupsi		BAGIAN HUKUM
		Tersedianya Jasa Pemeliharaan, Biaya Pemeliharaan dan Pajak Kendaraan Perorangan Dinas atau Kendaraan Dinas Jabatan	Jumlah Kendaraan Perorangan Dinas atau Kendaraan Dinas Jabatan yang Dipelihara dan dibayarkan Pajaknya	4 Unit	15.000.000,00	Kab. Malang	PENDAPATAN ASLI DAERAH (PAD)	7.Memperkuat reformasi politik, hukum dan birokrasi, serta memperkuat pencegahan dan pemberantasan korupsi, narkoba, judi, dan penyeludupan.	PD 3. Meningkatkan tata kelola pemerintahan dan pelayanan publik yang bersih, efektif dan anti korupsi		BAGIAN HUKUM
		Tersedianya Jasa Pemeliharaan, Biaya Pemeliharaan dan Pajak Kendaraan Perorangan Dinas atau Kendaraan Dinas Jabatan	Jumlah Kendaraan Perorangan Dinas atau Kendaraan Dinas Jabatan yang Dipelihara dan dibayarkan Pajaknya	4 Unit	15.000.000,00	Kab. Malang	PENDAPATAN ASLI DAERAH (PAD)	7.Memperkuat reformasi politik, hukum dan birokrasi, serta memperkuat pencegahan dan pemberantasan korupsi, narkoba, judi, dan penyeludupan.	PD 3. Meningkatkan tata kelola pemerintahan dan pelayanan publik yang bersih, efektif dan anti korupsi		BAGIAN HUKUM
		Tersedianya Jasa Pemeliharaan, Biaya Pemeliharaan dan Pajak Kendaraan Perorangan Dinas atau Kendaraan Dinas Jabatan	Jumlah Kendaraan Perorangan Dinas atau Kendaraan Dinas Jabatan yang Dipelihara dan dibayarkan Pajaknya	4 Unit	15.000.000,00	Kab. Malang	PENDAPATAN ASLI DAERAH (PAD)	7.Memperkuat reformasi politik, hukum dan birokrasi, serta memperkuat pencegahan dan pemberantasan korupsi, narkoba, judi, dan penyeludupan.	PD 3. Meningkatkan tata kelola pemerintahan dan pelayanan publik yang bersih, efektif dan anti korupsi		BAGIAN HUKUM
		Tersedianya Jasa Pemeliharaan, Biaya Pemeliharaan dan Pajak Kendaraan Perorangan Dinas atau Kendaraan Dinas Jabatan	Jumlah Kendaraan Perorangan Dinas atau Kendaraan Dinas Jabatan yang Dipelihara dan dibayarkan Pajaknya	4 Unit	15.000.000,00	Kab. Malang	PENDAPATAN ASLI DAERAH (PAD)	7.Memperkuat reformasi politik, hukum dan birokrasi, serta memperkuat pencegahan dan pemberantasan korupsi, narkoba, judi, dan penyeludupan.	PD 3. Meningkatkan tata kelola pemerintahan dan pelayanan publik yang bersih, efektif dan anti korupsi		BAGIAN HUKUM
	4.01.01.2.09.0006	Pemeliharaan Peralatan dan Mesin Lainnya			15.000.000,00						
		Terlaksananya Pemeliharaan Peralatan dan Mesin Lainnya	Jumlah Peralatan dan Mesin Lainnya yang Dipelihara	8 Unit	15.000.000,00	Kab. Malang	PENDAPATAN ASLI DAERAH (PAD)	7.Memperkuat reformasi politik, hukum dan birokrasi, serta memperkuat pencegahan dan pemberantasan korupsi, narkoba, judi, dan penyeludupan.	PD 3. Meningkatkan tata kelola pemerintahan dan pelayanan publik yang bersih, efektif dan anti korupsi		BAGIAN HUKUM
		Terlaksananya Pemeliharaan Peralatan dan Mesin Lainnya	Jumlah Peralatan dan Mesin Lainnya yang Dipelihara	8 Unit	15.000.000,00	Kab. Malang	PENDAPATAN ASLI DAERAH (PAD)	7.Memperkuat reformasi politik, hukum dan birokrasi, serta memperkuat pencegahan dan pemberantasan korupsi, narkoba, judi, dan penyeludupan.	PD 3. Meningkatkan tata kelola pemerintahan dan pelayanan publik yang bersih, efektif dan anti korupsi		BAGIAN HUKUM
		Terlaksananya Pemeliharaan Peralatan dan Mesin Lainnya	Jumlah Peralatan dan Mesin Lainnya yang Dipelihara	8 Unit	15.000.000,00	Kab. Malang	PENDAPATAN ASLI DAERAH (PAD)	7.Memperkuat reformasi politik, hukum dan birokrasi, serta memperkuat pencegahan dan pemberantasan korupsi, narkoba, judi, dan penyeludupan.	PD 3. Meningkatkan tata kelola pemerintahan dan pelayanan publik yang bersih, efektif dan anti korupsi		BAGIAN HUKUM
		Terlaksananya Pemeliharaan Peralatan dan Mesin Lainnya	Jumlah Peralatan dan Mesin Lainnya yang Dipelihara	8 Unit	15.000.000,00	Kab. Malang	PENDAPATAN ASLI DAERAH (PAD)	7.Memperkuat reformasi politik, hukum dan birokrasi, serta memperkuat pencegahan dan pemberantasan korupsi, narkoba, judi, dan penyeludupan.	PD 3. Meningkatkan tata kelola pemerintahan dan pelayanan publik yang bersih, efektif dan anti korupsi		BAGIAN HUKUM
		Terlaksananya Pemeliharaan Peralatan dan Mesin Lainnya	Jumlah Peralatan dan Mesin Lainnya yang Dipelihara	8 Unit	15.000.000,00	Kab. Malang	PENDAPATAN ASLI DAERAH (PAD)	7.Memperkuat reformasi politik, hukum dan birokrasi, serta memperkuat pencegahan dan pemberantasan korupsi, narkoba, judi, dan penyeludupan.	PD 3. Meningkatkan tata kelola pemerintahan dan pelayanan publik yang bersih, efektif dan anti korupsi		BAGIAN HUKUM
		Terlaksananya Pemeliharaan Peralatan dan Mesin Lainnya	Jumlah Peralatan dan Mesin Lainnya yang Dipelihara	8 Unit	15.000.000,00	Kab. Malang	PENDAPATAN ASLI DAERAH (PAD)	7.Memperkuat reformasi politik, hukum dan birokrasi, serta memperkuat pencegahan dan pemberantasan korupsi, narkoba, judi, dan penyeludupan.	PD 3. Meningkatkan tata kelola pemerintahan dan pelayanan publik yang bersih, efektif dan anti korupsi		BAGIAN HUKUM
		Terlaksananya Pemeliharaan Peralatan dan Mesin Lainnya	Jumlah Peralatan dan Mesin Lainnya yang Dipelihara	8 Unit	15.000.000,00	Kab. Malang	PENDAPATAN ASLI DAERAH (PAD)	7.Memperkuat reformasi politik, hukum dan birokrasi, serta memperkuat pencegahan dan pemberantasan korupsi, narkoba, judi, dan penyeludupan.	PD 3. Meningkatkan tata kelola pemerintahan dan pelayanan publik yang bersih, efektif dan anti korupsi		BAGIAN HUKUM
		Terlaksananya Pemeliharaan Peralatan dan Mesin Lainnya	Jumlah Peralatan dan Mesin Lainnya yang Dipelihara	8 Unit	15.000.000,00	Kab. Malang	PENDAPATAN ASLI DAERAH (PAD)	7.Memperkuat reformasi politik, hukum dan birokrasi, serta memperkuat pencegahan dan pemberantasan korupsi, narkoba, judi, dan penyeludupan.	PD 3. Meningkatkan tata kelola pemerintahan dan pelayanan publik yang bersih, efektif dan anti korupsi		BAGIAN HUKUM
	4.01.01.2.09.0009	Pemeliharaan/Rehabilitasi Gedung Kantor dan Bangunan Lainnya			10.000.000,00						
		Terlaksananya Pemeliharaan/Rehabilitasi Gedung Kantor dan Bangunan Lainnya	Jumlah Gedung Kantor dan Bangunan Lainnya yang Dipelihara/Direhabilitasi	1 Unit	10.000.000,00	Kab. Malang	PENDAPATAN ASLI DAERAH (PAD)	7.Memperkuat reformasi politik, hukum dan birokrasi, serta memperkuat pencegahan dan pemberantasan korupsi, narkoba, judi, dan penyeludupan.	PD 3. Meningkatkan tata kelola pemerintahan dan pelayanan publik yang bersih, efektif dan anti korupsi		BAGIAN HUKUM

1	2	3	4	5	6	7	8	9	10	11	12
		Terlaksananya Pemeliharaan/Rehabilitasi Gedung Kantor dan Bangunan Lainnya	Jumlah Gedung Kantor dan Bangunan Lainnya yang Dipelihara/Direhabilitasi	1 Unit	10.000.000,00	Kab. Malang	PENDAPATAN ASLI DAERAH (PAD)	7.Memperkuat reformasi politik, hukum dan birokrasi, serta memperkuat pencegahan dan pemberantasan korupsi, narkoba, judi, dan penyeludupan.	PD 3. Meningkatkan tata kelola pemerintahan dan pelayanan publik yang bersih, efektif dan anti korupsi		BAGIAN HUKUM
		Terlaksananya Pemeliharaan/Rehabilitasi Gedung Kantor dan Bangunan Lainnya	Jumlah Gedung Kantor dan Bangunan Lainnya yang Dipelihara/Direhabilitasi	1 Unit	10.000.000,00	Kab. Malang	PENDAPATAN ASLI DAERAH (PAD)	7.Memperkuat reformasi politik, hukum dan birokrasi, serta memperkuat pencegahan dan pemberantasan korupsi, narkoba, judi, dan penyeludupan.	PD 3. Meningkatkan tata kelola pemerintahan dan pelayanan publik yang bersih, efektif dan anti korupsi		BAGIAN HUKUM
		Terlaksananya Pemeliharaan/Rehabilitasi Gedung Kantor dan Bangunan Lainnya	Jumlah Gedung Kantor dan Bangunan Lainnya yang Dipelihara/Direhabilitasi	1 Unit	10.000.000,00	Kab. Malang	PENDAPATAN ASLI DAERAH (PAD)	7.Memperkuat reformasi politik, hukum dan birokrasi, serta memperkuat pencegahan dan pemberantasan korupsi, narkoba, judi, dan penyeludupan.	PD 3. Meningkatkan tata kelola pemerintahan dan pelayanan publik yang bersih, efektif dan anti korupsi		BAGIAN HUKUM
		Tercapainya Kinerja PD Dalam Rangka Pemenuhan Tugas dan Fungsi Bagian Sumber Daya Alam			***54.000.000,00***						
		-			252.792.000,00					Sekretariat Daerah	
			Jumlah Paket Pakaian Dinas beserta Atribut Kelengkapan	1 Paket	210.792.000,00						
	4.01.01.2.05.0002	Pengadaan Pakaian Dinas beserta Atribut Kelengkapannya			24.000.000,00						
		Tersedianya Pakaian Dinas beserta Atribut Kelengkapan	Jumlah Paket Pakaian Dinas beserta Atribut Kelengkapan	1 Paket	24.000.000,00	Kab. Malang	PENDAPATAN ASLI DAERAH (PAD)	7.Memperkuat reformasi politik, hukum dan birokrasi, serta memperkuat pencegahan dan pemberantasan korupsi, narkoba, judi, dan penyeludupan.	PD 3. Meningkatkan tata kelola pemerintahan dan pelayanan publik yang bersih, efektif dan anti korupsi		BAGIAN HUKUM
		-			2.945.844.680,00					Sekretariat Daerah	
			Jumlah Paket Bahan Logistik Kantor yang Disediakan	12 Paket	128.893.000,00						
	4.01.01.2.06.0004	Penyediaan Bahan Logistik Kantor			5.000.000,00						
		Tersedianya Bahan Logistik Kantor	Jumlah Paket Bahan Logistik Kantor yang Disediakan	1 Paket	5.000.000,00	Kab. Malang	PENDAPATAN ASLI DAERAH (PAD)	7.Memperkuat reformasi politik, hukum dan birokrasi, serta memperkuat pencegahan dan pemberantasan korupsi, narkoba, judi, dan penyeludupan.	PD 3. Meningkatkan tata kelola pemerintahan dan pelayanan publik yang bersih, efektif dan anti korupsi		BAGIAN HUKUM
		Tersedianya Bahan Logistik Kantor	Jumlah Paket Bahan Logistik Kantor yang Disediakan	1 Paket	5.000.000,00	Kab. Malang	PENDAPATAN ASLI DAERAH (PAD)	7.Memperkuat reformasi politik, hukum dan birokrasi, serta memperkuat pencegahan dan pemberantasan korupsi, narkoba, judi, dan penyeludupan.	PD 3. Meningkatkan tata kelola pemerintahan dan pelayanan publik yang bersih, efektif dan anti korupsi		BAGIAN HUKUM
		-			2.417.183.800,00					Sekretariat Daerah	
			Jumlah Gedung Kantor dan Bangunan Lainnya yang Dipelihara/Direhabilitasi	12 Unit	647.507.000,00						
			Jumlah Kendaraan Perorangan Dinas atau Kendaraan Dinas Jabatan yang Dipelihara dan dibayarkan Pajaknya	12 Unit	843.341.800,00						
			Jumlah Peralatan dan Mesin Lainnya yang Dipelihara	7 Unit	235.240.000,00						
	4.01.01.2.09.0001	Penyediaan Jasa Pemeliharaan, Biaya Pemeliharaan, dan Pajak Kendaraan Perorangan Dinas atau Kendaraan Dinas Jabatan			15.000.000,00						
		Tersedianya Jasa Pemeliharaan, Biaya Pemeliharaan dan Pajak Kendaraan Perorangan Dinas atau Kendaraan Dinas Jabatan	Jumlah Kendaraan Perorangan Dinas atau Kendaraan Dinas Jabatan yang Dipelihara dan dibayarkan Pajaknya	4 Unit	15.000.000,00	Kab. Malang	PENDAPATAN ASLI DAERAH (PAD)	7.Memperkuat reformasi politik, hukum dan birokrasi, serta memperkuat pencegahan dan pemberantasan korupsi, narkoba, judi, dan penyeludupan.	PD 3. Meningkatkan tata kelola pemerintahan dan pelayanan publik yang bersih, efektif dan anti korupsi		BAGIAN HUKUM
		Tersedianya Jasa Pemeliharaan, Biaya Pemeliharaan dan Pajak Kendaraan Perorangan Dinas atau Kendaraan Dinas Jabatan	Jumlah Kendaraan Perorangan Dinas atau Kendaraan Dinas Jabatan yang Dipelihara dan dibayarkan Pajaknya	4 Unit	15.000.000,00	Kab. Malang	PENDAPATAN ASLI DAERAH (PAD)	7.Memperkuat reformasi politik, hukum dan birokrasi, serta memperkuat pencegahan dan pemberantasan korupsi, narkoba, judi, dan penyeludupan.	PD 3. Meningkatkan tata kelola pemerintahan dan pelayanan publik yang bersih, efektif dan anti korupsi		BAGIAN HUKUM
		Tersedianya Jasa Pemeliharaan, Biaya Pemeliharaan dan Pajak Kendaraan Perorangan Dinas atau Kendaraan Dinas Jabatan	Jumlah Kendaraan Perorangan Dinas atau Kendaraan Dinas Jabatan yang Dipelihara dan dibayarkan Pajaknya	4 Unit	15.000.000,00	Kab. Malang	PENDAPATAN ASLI DAERAH (PAD)	7.Memperkuat reformasi politik, hukum dan birokrasi, serta memperkuat pencegahan dan pemberantasan korupsi, narkoba, judi, dan penyeludupan.	PD 3. Meningkatkan tata kelola pemerintahan dan pelayanan publik yang bersih, efektif dan anti korupsi		BAGIAN HUKUM
		Tersedianya Jasa Pemeliharaan, Biaya Pemeliharaan dan Pajak Kendaraan Perorangan Dinas atau Kendaraan Dinas Jabatan	Jumlah Kendaraan Perorangan Dinas atau Kendaraan Dinas Jabatan yang Dipelihara dan dibayarkan Pajaknya	4 Unit	15.000.000,00	Kab. Malang	PENDAPATAN ASLI DAERAH (PAD)	7.Memperkuat reformasi politik, hukum dan birokrasi, serta memperkuat pencegahan dan pemberantasan korupsi, narkoba, judi, dan penyeludupan.	PD 3. Meningkatkan tata kelola pemerintahan dan pelayanan publik yang bersih, efektif dan anti korupsi		BAGIAN HUKUM

1	2	3	4	5	6	7	8	9	10	11	12
		Tersedianya Jasa Pemeliharaan, Biaya Pemeliharaan dan Pajak Kendaraan Perorangan Dinas atau Kendaraan Dinas Jabatan	Jumlah Kendaraan Perorangan Dinas atau Kendaraan Dinas Jabatan yang Dipelihara dan dibayarkan Pajaknya	4 Unit	15.000.000,00	Kab. Malang	PENDAPATAN ASLI DAERAH (PAD)	7.Memperkuat reformasi politik, hukum dan birokrasi, serta memperkuat pencegahan dan pemberantasan korupsi, narkoba, judi, dan penyeludupan.	PD 3. Meningkatkan tata kelola pemerintahan dan pelayanan publik yang bersih, efektif dan anti korupsi		BAGIAN HUKUM
		Tersedianya Jasa Pemeliharaan, Biaya Pemeliharaan dan Pajak Kendaraan Perorangan Dinas atau Kendaraan Dinas Jabatan	Jumlah Kendaraan Perorangan Dinas atau Kendaraan Dinas Jabatan yang Dipelihara dan dibayarkan Pajaknya	4 Unit	15.000.000,00	Kab. Malang	PENDAPATAN ASLI DAERAH (PAD)	7.Memperkuat reformasi politik, hukum dan birokrasi, serta memperkuat pencegahan dan pemberantasan korupsi, narkoba, judi, dan penyeludupan.	PD 3. Meningkatkan tata kelola pemerintahan dan pelayanan publik yang bersih, efektif dan anti korupsi		BAGIAN HUKUM
		Tersedianya Jasa Pemeliharaan, Biaya Pemeliharaan dan Pajak Kendaraan Perorangan Dinas atau Kendaraan Dinas Jabatan	Jumlah Kendaraan Perorangan Dinas atau Kendaraan Dinas Jabatan yang Dipelihara dan dibayarkan Pajaknya	4 Unit	15.000.000,00	Kab. Malang	PENDAPATAN ASLI DAERAH (PAD)	7.Memperkuat reformasi politik, hukum dan birokrasi, serta memperkuat pencegahan dan pemberantasan korupsi, narkoba, judi, dan penyeludupan.	PD 3. Meningkatkan tata kelola pemerintahan dan pelayanan publik yang bersih, efektif dan anti korupsi		BAGIAN HUKUM
		Tersedianya Jasa Pemeliharaan, Biaya Pemeliharaan dan Pajak Kendaraan Perorangan Dinas atau Kendaraan Dinas Jabatan	Jumlah Kendaraan Perorangan Dinas atau Kendaraan Dinas Jabatan yang Dipelihara dan dibayarkan Pajaknya	4 Unit	15.000.000,00	Kab. Malang	PENDAPATAN ASLI DAERAH (PAD)	7.Memperkuat reformasi politik, hukum dan birokrasi, serta memperkuat pencegahan dan pemberantasan korupsi, narkoba, judi, dan penyeludupan.	PD 3. Meningkatkan tata kelola pemerintahan dan pelayanan publik yang bersih, efektif dan anti korupsi		BAGIAN HUKUM
		Tersedianya Jasa Pemeliharaan, Biaya Pemeliharaan dan Pajak Kendaraan Perorangan Dinas atau Kendaraan Dinas Jabatan	Jumlah Kendaraan Perorangan Dinas atau Kendaraan Dinas Jabatan yang Dipelihara dan dibayarkan Pajaknya	4 Unit	15.000.000,00	Kab. Malang	PENDAPATAN ASLI DAERAH (PAD)	7.Memperkuat reformasi politik, hukum dan birokrasi, serta memperkuat pencegahan dan pemberantasan korupsi, narkoba, judi, dan penyeludupan.	PD 3. Meningkatkan tata kelola pemerintahan dan pelayanan publik yang bersih, efektif dan anti korupsi		BAGIAN HUKUM
		Tersedianya Jasa Pemeliharaan, Biaya Pemeliharaan dan Pajak Kendaraan Perorangan Dinas atau Kendaraan Dinas Jabatan	Jumlah Kendaraan Perorangan Dinas atau Kendaraan Dinas Jabatan yang Dipelihara dan dibayarkan Pajaknya	4 Unit	15.000.000,00	Kab. Malang	PENDAPATAN ASLI DAERAH (PAD)	7.Memperkuat reformasi politik, hukum dan birokrasi, serta memperkuat pencegahan dan pemberantasan korupsi, narkoba, judi, dan penyeludupan.	PD 3. Meningkatkan tata kelola pemerintahan dan pelayanan publik yang bersih, efektif dan anti korupsi		BAGIAN HUKUM
	4.01.01.2.09.0006	Pemeliharaan Peralatan dan Mesin Lainnya			15.000.000,00						
		Terlaksananya Pemeliharaan Peralatan dan Mesin Lainnya	Jumlah Peralatan dan Mesin Lainnya yang Dipelihara	8 Unit	15.000.000,00	Kab. Malang	PENDAPATAN ASLI DAERAH (PAD)	7.Memperkuat reformasi politik, hukum dan birokrasi, serta memperkuat pencegahan dan pemberantasan korupsi, narkoba, judi, dan penyeludupan.	PD 3. Meningkatkan tata kelola pemerintahan dan pelayanan publik yang bersih, efektif dan anti korupsi		BAGIAN HUKUM
		Terlaksananya Pemeliharaan Peralatan dan Mesin Lainnya	Jumlah Peralatan dan Mesin Lainnya yang Dipelihara	8 Unit	15.000.000,00	Kab. Malang	PENDAPATAN ASLI DAERAH (PAD)	7.Memperkuat reformasi politik, hukum dan birokrasi, serta memperkuat pencegahan dan pemberantasan korupsi, narkoba, judi, dan penyeludupan.	PD 3. Meningkatkan tata kelola pemerintahan dan pelayanan publik yang bersih, efektif dan anti korupsi		BAGIAN HUKUM
		Terlaksananya Pemeliharaan Peralatan dan Mesin Lainnya	Jumlah Peralatan dan Mesin Lainnya yang Dipelihara	8 Unit	15.000.000,00	Kab. Malang	PENDAPATAN ASLI DAERAH (PAD)	7.Memperkuat reformasi politik, hukum dan birokrasi, serta memperkuat pencegahan dan pemberantasan korupsi, narkoba, judi, dan penyeludupan.	PD 3. Meningkatkan tata kelola pemerintahan dan pelayanan publik yang bersih, efektif dan anti korupsi		BAGIAN HUKUM
		Terlaksananya Pemeliharaan Peralatan dan Mesin Lainnya	Jumlah Peralatan dan Mesin Lainnya yang Dipelihara	8 Unit	15.000.000,00	Kab. Malang	PENDAPATAN ASLI DAERAH (PAD)	7.Memperkuat reformasi politik, hukum dan birokrasi, serta memperkuat pencegahan dan pemberantasan korupsi, narkoba, judi, dan penyeludupan.	PD 3. Meningkatkan tata kelola pemerintahan dan pelayanan publik yang bersih, efektif dan anti korupsi		BAGIAN HUKUM
		Terlaksananya Pemeliharaan Peralatan dan Mesin Lainnya	Jumlah Peralatan dan Mesin Lainnya yang Dipelihara	8 Unit	15.000.000,00	Kab. Malang	PENDAPATAN ASLI DAERAH (PAD)	7.Memperkuat reformasi politik, hukum dan birokrasi, serta memperkuat pencegahan dan pemberantasan korupsi, narkoba, judi, dan penyeludupan.	PD 3. Meningkatkan tata kelola pemerintahan dan pelayanan publik yang bersih, efektif dan anti korupsi		BAGIAN HUKUM
		Terlaksananya Pemeliharaan Peralatan dan Mesin Lainnya	Jumlah Peralatan dan Mesin Lainnya yang Dipelihara	8 Unit	15.000.000,00	Kab. Malang	PENDAPATAN ASLI DAERAH (PAD)	7.Memperkuat reformasi politik, hukum dan birokrasi, serta memperkuat pencegahan dan pemberantasan korupsi, narkoba, judi, dan penyeludupan.	PD 3. Meningkatkan tata kelola pemerintahan dan pelayanan publik yang bersih, efektif dan anti korupsi		BAGIAN HUKUM
		Terlaksananya Pemeliharaan Peralatan dan Mesin Lainnya	Jumlah Peralatan dan Mesin Lainnya yang Dipelihara	8 Unit	15.000.000,00	Kab. Malang	PENDAPATAN ASLI DAERAH (PAD)	7.Memperkuat reformasi politik, hukum dan birokrasi, serta memperkuat pencegahan dan pemberantasan korupsi, narkoba, judi, dan penyeludupan.	PD 3. Meningkatkan tata kelola pemerintahan dan pelayanan publik yang bersih, efektif dan anti korupsi		BAGIAN HUKUM
		Terlaksananya Pemeliharaan Peralatan dan Mesin Lainnya	Jumlah Peralatan dan Mesin Lainnya yang Dipelihara	8 Unit	15.000.000,00	Kab. Malang	PENDAPATAN ASLI DAERAH (PAD)	7.Memperkuat reformasi politik, hukum dan birokrasi, serta memperkuat pencegahan dan pemberantasan korupsi, narkoba, judi, dan penyeludupan.	PD 3. Meningkatkan tata kelola pemerintahan dan pelayanan publik yang bersih, efektif dan anti korupsi		BAGIAN HUKUM
	4.01.01.2.09.0009	Pemeliharaan/Rehabilitasi Gedung Kantor dan Bangunan Lainnya			10.000.000,00						
		Terlaksananya Pemeliharaan/Rehabilitasi Gedung Kantor dan Bangunan Lainnya	Jumlah Gedung Kantor dan Bangunan Lainnya yang Dipelihara/Direhabilitasi	1 Unit	10.000.000,00	Kab. Malang	PENDAPATAN ASLI DAERAH (PAD)	7.Memperkuat reformasi politik, hukum dan birokrasi, serta memperkuat pencegahan dan pemberantasan korupsi, narkoba, judi, dan penyeludupan.	PD 3. Meningkatkan tata kelola pemerintahan dan pelayanan publik yang bersih, efektif dan anti korupsi		BAGIAN HUKUM

1	2	3	4	5	6	7	8	9	10	11	12
		Terlaksananya Pemeliharaan/Rehabilitasi Gedung Kantor dan Bangunan Lainnya	Jumlah Gedung Kantor dan Bangunan Lainnya yang Dipelihara/Direhabilitasi	1 Unit	10.000.000,00	Kab. Malang	PENDAPATAN ASLI DAERAH (PAD)	7.Memperkuat reformasi politik, hukum dan birokrasi, serta memperkuat pencegahan dan pemberantasan korupsi, narkoba, judi, dan penyeludupan.	PD 3. Meningkatkan tata kelola pemerintahan dan pelayanan publik yang bersih, efektif dan anti korupsi		BAGIAN HUKUM
		Terlaksananya Pemeliharaan/Rehabilitasi Gedung Kantor dan Bangunan Lainnya	Jumlah Gedung Kantor dan Bangunan Lainnya yang Dipelihara/Direhabilitasi	1 Unit	10.000.000,00	Kab. Malang	PENDAPATAN ASLI DAERAH (PAD)	7.Memperkuat reformasi politik, hukum dan birokrasi, serta memperkuat pencegahan dan pemberantasan korupsi, narkoba, judi, dan penyeludupan.	PD 3. Meningkatkan tata kelola pemerintahan dan pelayanan publik yang bersih, efektif dan anti korupsi		BAGIAN HUKUM
		Terlaksananya Pemeliharaan/Rehabilitasi Gedung Kantor dan Bangunan Lainnya	Jumlah Gedung Kantor dan Bangunan Lainnya yang Dipelihara/Direhabilitasi	1 Unit	10.000.000,00	Kab. Malang	PENDAPATAN ASLI DAERAH (PAD)	7.Memperkuat reformasi politik, hukum dan birokrasi, serta memperkuat pencegahan dan pemberantasan korupsi, narkoba, judi, dan penyeludupan.	PD 3. Meningkatkan tata kelola pemerintahan dan pelayanan publik yang bersih, efektif dan anti korupsi		BAGIAN HUKUM
		Tercapainya Kinerja PD Dalam Rangka Pemenuhan Tugas dan Fungsi Bagian Tata Pemerintahan			***54.000.000,00***						
		-			252.792.000,00					Sekretariat Daerah	
			Jumlah Paket Pakaian Dinas beserta Atribut Kelengkapan	1 Paket	210.792.000,00						
	4.01.01.2.05.0002	Pengadaan Pakaian Dinas beserta Atribut Kelengkapannya			24.000.000,00						
		Tersedianya Pakaian Dinas beserta Atribut Kelengkapan	Jumlah Paket Pakaian Dinas beserta Atribut Kelengkapan	1 Paket	24.000.000,00	Kab. Malang	PENDAPATAN ASLI DAERAH (PAD)	7.Memperkuat reformasi politik, hukum dan birokrasi, serta memperkuat pencegahan dan pemberantasan korupsi, narkoba, judi, dan penyeludupan.	PD 3. Meningkatkan tata kelola pemerintahan dan pelayanan publik yang bersih, efektif dan anti korupsi		BAGIAN HUKUM
		-			2.945.844.680,00					Sekretariat Daerah	
			Jumlah Paket Bahan Logistik Kantor yang Disediakan	12 Paket	128.893.000,00						
	4.01.01.2.06.0004	Penyediaan Bahan Logistik Kantor			5.000.000,00						
		Tersedianya Bahan Logistik Kantor	Jumlah Paket Bahan Logistik Kantor yang Disediakan	1 Paket	5.000.000,00	Kab. Malang	PENDAPATAN ASLI DAERAH (PAD)	7.Memperkuat reformasi politik, hukum dan birokrasi, serta memperkuat pencegahan dan pemberantasan korupsi, narkoba, judi, dan penyeludupan.	PD 3. Meningkatkan tata kelola pemerintahan dan pelayanan publik yang bersih, efektif dan anti korupsi		BAGIAN HUKUM
		Tersedianya Bahan Logistik Kantor	Jumlah Paket Bahan Logistik Kantor yang Disediakan	1 Paket	5.000.000,00	Kab. Malang	PENDAPATAN ASLI DAERAH (PAD)	7.Memperkuat reformasi politik, hukum dan birokrasi, serta memperkuat pencegahan dan pemberantasan korupsi, narkoba, judi, dan penyeludupan.	PD 3. Meningkatkan tata kelola pemerintahan dan pelayanan publik yang bersih, efektif dan anti korupsi		BAGIAN HUKUM
		-			2.417.183.800,00					Sekretariat Daerah	
			Jumlah Gedung Kantor dan Bangunan Lainnya yang Dipelihara/Direhabilitasi	12 Unit	647.507.000,00						
			Jumlah Kendaraan Perorangan Dinas atau Kendaraan Dinas Jabatan yang Dipelihara dan dibayarkan Pajaknya	10 Unit	843.341.800,00						
			Jumlah Peralatan dan Mesin Lainnya yang Dipelihara	3 Unit	235.240.000,00						
	4.01.01.2.09.0001	Penyediaan Jasa Pemeliharaan, Biaya Pemeliharaan, dan Pajak Kendaraan Perorangan Dinas atau Kendaraan Dinas Jabatan			15.000.000,00						
		Tersedianya Jasa Pemeliharaan, Biaya Pemeliharaan dan Pajak Kendaraan Perorangan Dinas atau Kendaraan Dinas Jabatan	Jumlah Kendaraan Perorangan Dinas atau Kendaraan Dinas Jabatan yang Dipelihara dan dibayarkan Pajaknya	4 Unit	15.000.000,00	Kab. Malang	PENDAPATAN ASLI DAERAH (PAD)	7.Memperkuat reformasi politik, hukum dan birokrasi, serta memperkuat pencegahan dan pemberantasan korupsi, narkoba, judi, dan penyeludupan.	PD 3. Meningkatkan tata kelola pemerintahan dan pelayanan publik yang bersih, efektif dan anti korupsi		BAGIAN HUKUM
		Tersedianya Jasa Pemeliharaan, Biaya Pemeliharaan dan Pajak Kendaraan Perorangan Dinas atau Kendaraan Dinas Jabatan	Jumlah Kendaraan Perorangan Dinas atau Kendaraan Dinas Jabatan yang Dipelihara dan dibayarkan Pajaknya	4 Unit	15.000.000,00	Kab. Malang	PENDAPATAN ASLI DAERAH (PAD)	7.Memperkuat reformasi politik, hukum dan birokrasi, serta memperkuat pencegahan dan pemberantasan korupsi, narkoba, judi, dan penyeludupan.	PD 3. Meningkatkan tata kelola pemerintahan dan pelayanan publik yang bersih, efektif dan anti korupsi		BAGIAN HUKUM
		Tersedianya Jasa Pemeliharaan, Biaya Pemeliharaan dan Pajak Kendaraan Perorangan Dinas atau Kendaraan Dinas Jabatan	Jumlah Kendaraan Perorangan Dinas atau Kendaraan Dinas Jabatan yang Dipelihara dan dibayarkan Pajaknya	4 Unit	15.000.000,00	Kab. Malang	PENDAPATAN ASLI DAERAH (PAD)	7.Memperkuat reformasi politik, hukum dan birokrasi, serta memperkuat pencegahan dan pemberantasan korupsi, narkoba, judi, dan penyeludupan.	PD 3. Meningkatkan tata kelola pemerintahan dan pelayanan publik yang bersih, efektif dan anti korupsi		BAGIAN HUKUM
		Tersedianya Jasa Pemeliharaan, Biaya Pemeliharaan dan Pajak Kendaraan Perorangan Dinas atau Kendaraan Dinas Jabatan	Jumlah Kendaraan Perorangan Dinas atau Kendaraan Dinas Jabatan yang Dipelihara dan dibayarkan Pajaknya	4 Unit	15.000.000,00	Kab. Malang	PENDAPATAN ASLI DAERAH (PAD)	7.Memperkuat reformasi politik, hukum dan birokrasi, serta memperkuat pencegahan dan pemberantasan korupsi, narkoba, judi, dan penyeludupan.	PD 3. Meningkatkan tata kelola pemerintahan dan pelayanan publik yang bersih, efektif dan anti korupsi		BAGIAN HUKUM

1	2	3	4	5	6	7	8	9	10	11	12
		Tersedianya Jasa Pemeliharaan, Biaya Pemeliharaan dan Pajak Kendaraan Perorangan Dinas atau Kendaraan Dinas Jabatan	Jumlah Kendaraan Perorangan Dinas atau Kendaraan Dinas Jabatan yang Dipelihara dan dibayarkan Pajaknya	4 Unit	15.000.000,00	Kab. Malang	PENDAPATAN ASLI DAERAH (PAD)	7.Memperkuat reformasi politik, hukum dan birokrasi, serta memperkuat pencegahan dan pemberantasan korupsi, narkoba, judi, dan penyeludupan.	PD 3. Meningkatkan tata kelola pemerintahan dan pelayanan publik yang bersih, efektif dan anti korupsi		BAGIAN HUKUM
		Tersedianya Jasa Pemeliharaan, Biaya Pemeliharaan dan Pajak Kendaraan Perorangan Dinas atau Kendaraan Dinas Jabatan	Jumlah Kendaraan Perorangan Dinas atau Kendaraan Dinas Jabatan yang Dipelihara dan dibayarkan Pajaknya	4 Unit	15.000.000,00	Kab. Malang	PENDAPATAN ASLI DAERAH (PAD)	7.Memperkuat reformasi politik, hukum dan birokrasi, serta memperkuat pencegahan dan pemberantasan korupsi, narkoba, judi, dan penyeludupan.	PD 3. Meningkatkan tata kelola pemerintahan dan pelayanan publik yang bersih, efektif dan anti korupsi		BAGIAN HUKUM
		Tersedianya Jasa Pemeliharaan, Biaya Pemeliharaan dan Pajak Kendaraan Perorangan Dinas atau Kendaraan Dinas Jabatan	Jumlah Kendaraan Perorangan Dinas atau Kendaraan Dinas Jabatan yang Dipelihara dan dibayarkan Pajaknya	4 Unit	15.000.000,00	Kab. Malang	PENDAPATAN ASLI DAERAH (PAD)	7.Memperkuat reformasi politik, hukum dan birokrasi, serta memperkuat pencegahan dan pemberantasan korupsi, narkoba, judi, dan penyeludupan.	PD 3. Meningkatkan tata kelola pemerintahan dan pelayanan publik yang bersih, efektif dan anti korupsi		BAGIAN HUKUM
		Tersedianya Jasa Pemeliharaan, Biaya Pemeliharaan dan Pajak Kendaraan Perorangan Dinas atau Kendaraan Dinas Jabatan	Jumlah Kendaraan Perorangan Dinas atau Kendaraan Dinas Jabatan yang Dipelihara dan dibayarkan Pajaknya	4 Unit	15.000.000,00	Kab. Malang	PENDAPATAN ASLI DAERAH (PAD)	7.Memperkuat reformasi politik, hukum dan birokrasi, serta memperkuat pencegahan dan pemberantasan korupsi, narkoba, judi, dan penyeludupan.	PD 3. Meningkatkan tata kelola pemerintahan dan pelayanan publik yang bersih, efektif dan anti korupsi		BAGIAN HUKUM
		Tersedianya Jasa Pemeliharaan, Biaya Pemeliharaan dan Pajak Kendaraan Perorangan Dinas atau Kendaraan Dinas Jabatan	Jumlah Kendaraan Perorangan Dinas atau Kendaraan Dinas Jabatan yang Dipelihara dan dibayarkan Pajaknya	4 Unit	15.000.000,00	Kab. Malang	PENDAPATAN ASLI DAERAH (PAD)	7.Memperkuat reformasi politik, hukum dan birokrasi, serta memperkuat pencegahan dan pemberantasan korupsi, narkoba, judi, dan penyeludupan.	PD 3. Meningkatkan tata kelola pemerintahan dan pelayanan publik yang bersih, efektif dan anti korupsi		BAGIAN HUKUM
		Tersedianya Jasa Pemeliharaan, Biaya Pemeliharaan dan Pajak Kendaraan Perorangan Dinas atau Kendaraan Dinas Jabatan	Jumlah Kendaraan Perorangan Dinas atau Kendaraan Dinas Jabatan yang Dipelihara dan dibayarkan Pajaknya	4 Unit	15.000.000,00	Kab. Malang	PENDAPATAN ASLI DAERAH (PAD)	7.Memperkuat reformasi politik, hukum dan birokrasi, serta memperkuat pencegahan dan pemberantasan korupsi, narkoba, judi, dan penyeludupan.	PD 3. Meningkatkan tata kelola pemerintahan dan pelayanan publik yang bersih, efektif dan anti korupsi		BAGIAN HUKUM
	4.01.01.2.09.0006	Pemeliharaan Peralatan dan Mesin Lainnya			15.000.000,00						
		Terlaksananya Pemeliharaan Peralatan dan Mesin Lainnya	Jumlah Peralatan dan Mesin Lainnya yang Dipelihara	8 Unit	15.000.000,00	Kab. Malang	PENDAPATAN ASLI DAERAH (PAD)	7.Memperkuat reformasi politik, hukum dan birokrasi, serta memperkuat pencegahan dan pemberantasan korupsi, narkoba, judi, dan penyeludupan.	PD 3. Meningkatkan tata kelola pemerintahan dan pelayanan publik yang bersih, efektif dan anti korupsi		BAGIAN HUKUM
		Terlaksananya Pemeliharaan Peralatan dan Mesin Lainnya	Jumlah Peralatan dan Mesin Lainnya yang Dipelihara	8 Unit	15.000.000,00	Kab. Malang	PENDAPATAN ASLI DAERAH (PAD)	7.Memperkuat reformasi politik, hukum dan birokrasi, serta memperkuat pencegahan dan pemberantasan korupsi, narkoba, judi, dan penyeludupan.	PD 3. Meningkatkan tata kelola pemerintahan dan pelayanan publik yang bersih, efektif dan anti korupsi		BAGIAN HUKUM
		Terlaksananya Pemeliharaan Peralatan dan Mesin Lainnya	Jumlah Peralatan dan Mesin Lainnya yang Dipelihara	8 Unit	15.000.000,00	Kab. Malang	PENDAPATAN ASLI DAERAH (PAD)	7.Memperkuat reformasi politik, hukum dan birokrasi, serta memperkuat pencegahan dan pemberantasan korupsi, narkoba, judi, dan penyeludupan.	PD 3. Meningkatkan tata kelola pemerintahan dan pelayanan publik yang bersih, efektif dan anti korupsi		BAGIAN HUKUM
		Terlaksananya Pemeliharaan Peralatan dan Mesin Lainnya	Jumlah Peralatan dan Mesin Lainnya yang Dipelihara	8 Unit	15.000.000,00	Kab. Malang	PENDAPATAN ASLI DAERAH (PAD)	7.Memperkuat reformasi politik, hukum dan birokrasi, serta memperkuat pencegahan dan pemberantasan korupsi, narkoba, judi, dan penyeludupan.	PD 3. Meningkatkan tata kelola pemerintahan dan pelayanan publik yang bersih, efektif dan anti korupsi		BAGIAN HUKUM
		Terlaksananya Pemeliharaan Peralatan dan Mesin Lainnya	Jumlah Peralatan dan Mesin Lainnya yang Dipelihara	8 Unit	15.000.000,00	Kab. Malang	PENDAPATAN ASLI DAERAH (PAD)	7.Memperkuat reformasi politik, hukum dan birokrasi, serta memperkuat pencegahan dan pemberantasan korupsi, narkoba, judi, dan penyeludupan.	PD 3. Meningkatkan tata kelola pemerintahan dan pelayanan publik yang bersih, efektif dan anti korupsi		BAGIAN HUKUM
		Terlaksananya Pemeliharaan Peralatan dan Mesin Lainnya	Jumlah Peralatan dan Mesin Lainnya yang Dipelihara	8 Unit	15.000.000,00	Kab. Malang	PENDAPATAN ASLI DAERAH (PAD)	7.Memperkuat reformasi politik, hukum dan birokrasi, serta memperkuat pencegahan dan pemberantasan korupsi, narkoba, judi, dan penyeludupan.	PD 3. Meningkatkan tata kelola pemerintahan dan pelayanan publik yang bersih, efektif dan anti korupsi		BAGIAN HUKUM
		Terlaksananya Pemeliharaan Peralatan dan Mesin Lainnya	Jumlah Peralatan dan Mesin Lainnya yang Dipelihara	8 Unit	15.000.000,00	Kab. Malang	PENDAPATAN ASLI DAERAH (PAD)	7.Memperkuat reformasi politik, hukum dan birokrasi, serta memperkuat pencegahan dan pemberantasan korupsi, narkoba, judi, dan penyeludupan.	PD 3. Meningkatkan tata kelola pemerintahan dan pelayanan publik yang bersih, efektif dan anti korupsi		BAGIAN HUKUM
		Terlaksananya Pemeliharaan Peralatan dan Mesin Lainnya	Jumlah Peralatan dan Mesin Lainnya yang Dipelihara	8 Unit	15.000.000,00	Kab. Malang	PENDAPATAN ASLI DAERAH (PAD)	7.Memperkuat reformasi politik, hukum dan birokrasi, serta memperkuat pencegahan dan pemberantasan korupsi, narkoba, judi, dan penyeludupan.	PD 3. Meningkatkan tata kelola pemerintahan dan pelayanan publik yang bersih, efektif dan anti korupsi		BAGIAN HUKUM
	4.01.01.2.09.0009	Pemeliharaan/Rehabilitasi Gedung Kantor dan Bangunan Lainnya			10.000.000,00						
		Terlaksananya Pemeliharaan/Rehabilitasi Gedung Kantor dan Bangunan Lainnya	Jumlah Gedung Kantor dan Bangunan Lainnya yang Dipelihara/Direhabilitasi	1 Unit	10.000.000,00	Kab. Malang	PENDAPATAN ASLI DAERAH (PAD)	7.Memperkuat reformasi politik, hukum dan birokrasi, serta memperkuat pencegahan dan pemberantasan korupsi, narkoba, judi, dan penyeludupan.	PD 3. Meningkatkan tata kelola pemerintahan dan pelayanan publik yang bersih, efektif dan anti korupsi		BAGIAN HUKUM

1	2	3	4	5	6	7	8	9	10	11	12
		Terlaksananya Pemeliharaan/Rehabilitasi Gedung Kantor dan Bangunan Lainnya	Jumlah Gedung Kantor dan Bangunan Lainnya yang Dipelihara/Direhabilitasi	1 Unit	10.000.000,00	Kab. Malang	PENDAPATAN ASLI DAERAH (PAD)	7.Memperkuat reformasi politik, hukum dan birokrasi, serta memperkuat pencegahan dan pemberantasan korupsi, narkoba, judi, dan penyeludupan.	PD 3. Meningkatkan tata kelola pemerintahan dan pelayanan publik yang bersih, efektif dan anti korupsi		BAGIAN HUKUM
		Terlaksananya Pemeliharaan/Rehabilitasi Gedung Kantor dan Bangunan Lainnya	Jumlah Gedung Kantor dan Bangunan Lainnya yang Dipelihara/Direhabilitasi	1 Unit	10.000.000,00	Kab. Malang	PENDAPATAN ASLI DAERAH (PAD)	7.Memperkuat reformasi politik, hukum dan birokrasi, serta memperkuat pencegahan dan pemberantasan korupsi, narkoba, judi, dan penyeludupan.	PD 3. Meningkatkan tata kelola pemerintahan dan pelayanan publik yang bersih, efektif dan anti korupsi		BAGIAN HUKUM
		Terlaksananya Pemeliharaan/Rehabilitasi Gedung Kantor dan Bangunan Lainnya	Jumlah Gedung Kantor dan Bangunan Lainnya yang Dipelihara/Direhabilitasi	1 Unit	10.000.000,00	Kab. Malang	PENDAPATAN ASLI DAERAH (PAD)	7.Memperkuat reformasi politik, hukum dan birokrasi, serta memperkuat pencegahan dan pemberantasan korupsi, narkoba, judi, dan penyeludupan.	PD 3. Meningkatkan tata kelola pemerintahan dan pelayanan publik yang bersih, efektif dan anti korupsi		BAGIAN HUKUM
		Tercapainya Kinerja PD Dalam Rangka Pemenuhan Tugas dan Fungsi Bagian Umum			***54.000.000,00***						
		-			252.792.000,00					Sekretariat Daerah	
			Jumlah Paket Pakaian Dinas beserta Atribut Kelengkapan	1 Paket	210.792.000,00						
	4.01.01.2.05.0002	Pengadaan Pakaian Dinas beserta Atribut Kelengkapannya			24.000.000,00						
		Tersedianya Pakaian Dinas beserta Atribut Kelengkapan	Jumlah Paket Pakaian Dinas beserta Atribut Kelengkapan	1 Paket	24.000.000,00	Kab. Malang	PENDAPATAN ASLI DAERAH (PAD)	7.Memperkuat reformasi politik, hukum dan birokrasi, serta memperkuat pencegahan dan pemberantasan korupsi, narkoba, judi, dan penyeludupan.	PD 3. Meningkatkan tata kelola pemerintahan dan pelayanan publik yang bersih, efektif dan anti korupsi		BAGIAN HUKUM
		-			2.945.844.680,00					Sekretariat Daerah	
			Jumlah Paket Bahan Logistik Kantor yang Disediakan	1 Paket	128.893.000,00						
	4.01.01.2.06.0004	Penyediaan Bahan Logistik Kantor			5.000.000,00						
		Tersedianya Bahan Logistik Kantor	Jumlah Paket Bahan Logistik Kantor yang Disediakan	1 Paket	5.000.000,00	Kab. Malang	PENDAPATAN ASLI DAERAH (PAD)	7.Memperkuat reformasi politik, hukum dan birokrasi, serta memperkuat pencegahan dan pemberantasan korupsi, narkoba, judi, dan penyeludupan.	PD 3. Meningkatkan tata kelola pemerintahan dan pelayanan publik yang bersih, efektif dan anti korupsi		BAGIAN HUKUM
		Tersedianya Bahan Logistik Kantor	Jumlah Paket Bahan Logistik Kantor yang Disediakan	1 Paket	5.000.000,00	Kab. Malang	PENDAPATAN ASLI DAERAH (PAD)	7.Memperkuat reformasi politik, hukum dan birokrasi, serta memperkuat pencegahan dan pemberantasan korupsi, narkoba, judi, dan penyeludupan.	PD 3. Meningkatkan tata kelola pemerintahan dan pelayanan publik yang bersih, efektif dan anti korupsi		BAGIAN HUKUM
		-			2.417.183.800,00					Sekretariat Daerah	
			Jumlah Gedung Kantor dan Bangunan Lainnya yang Dipelihara/Direhabilitasi	Unit	647.507.000,00						
			Jumlah Kendaraan Perorangan Dinas atau Kendaraan Dinas Jabatan yang Dipelihara dan dibayarkan Pajaknya	12 Unit	843.341.800,00						
			Jumlah Peralatan dan Mesin Lainnya yang Dipelihara	250 Unit	235.240.000,00						
	4.01.01.2.09.0001	Penyediaan Jasa Pemeliharaan, Biaya Pemeliharaan, dan Pajak Kendaraan Perorangan Dinas atau Kendaraan Dinas Jabatan			15.000.000,00						
		Tersedianya Jasa Pemeliharaan, Biaya Pemeliharaan dan Pajak Kendaraan Perorangan Dinas atau Kendaraan Dinas Jabatan	Jumlah Kendaraan Perorangan Dinas atau Kendaraan Dinas Jabatan yang Dipelihara dan dibayarkan Pajaknya	4 Unit	15.000.000,00	Kab. Malang	PENDAPATAN ASLI DAERAH (PAD)	7.Memperkuat reformasi politik, hukum dan birokrasi, serta memperkuat pencegahan dan pemberantasan korupsi, narkoba, judi, dan penyeludupan.	PD 3. Meningkatkan tata kelola pemerintahan dan pelayanan publik yang bersih, efektif dan anti korupsi		BAGIAN HUKUM
		Tersedianya Jasa Pemeliharaan, Biaya Pemeliharaan dan Pajak Kendaraan Perorangan Dinas atau Kendaraan Dinas Jabatan	Jumlah Kendaraan Perorangan Dinas atau Kendaraan Dinas Jabatan yang Dipelihara dan dibayarkan Pajaknya	4 Unit	15.000.000,00	Kab. Malang	PENDAPATAN ASLI DAERAH (PAD)	7.Memperkuat reformasi politik, hukum dan birokrasi, serta memperkuat pencegahan dan pemberantasan korupsi, narkoba, judi, dan penyeludupan.	PD 3. Meningkatkan tata kelola pemerintahan dan pelayanan publik yang bersih, efektif dan anti korupsi		BAGIAN HUKUM
		Tersedianya Jasa Pemeliharaan, Biaya Pemeliharaan dan Pajak Kendaraan Perorangan Dinas atau Kendaraan Dinas Jabatan	Jumlah Kendaraan Perorangan Dinas atau Kendaraan Dinas Jabatan yang Dipelihara dan dibayarkan Pajaknya	4 Unit	15.000.000,00	Kab. Malang	PENDAPATAN ASLI DAERAH (PAD)	7.Memperkuat reformasi politik, hukum dan birokrasi, serta memperkuat pencegahan dan pemberantasan korupsi, narkoba, judi, dan penyeludupan.	PD 3. Meningkatkan tata kelola pemerintahan dan pelayanan publik yang bersih, efektif dan anti korupsi		BAGIAN HUKUM
		Tersedianya Jasa Pemeliharaan, Biaya Pemeliharaan dan Pajak Kendaraan Perorangan Dinas atau Kendaraan Dinas Jabatan	Jumlah Kendaraan Perorangan Dinas atau Kendaraan Dinas Jabatan yang Dipelihara dan dibayarkan Pajaknya	4 Unit	15.000.000,00	Kab. Malang	PENDAPATAN ASLI DAERAH (PAD)	7.Memperkuat reformasi politik, hukum dan birokrasi, serta memperkuat pencegahan dan pemberantasan korupsi, narkoba, judi, dan penyeludupan.	PD 3. Meningkatkan tata kelola pemerintahan dan pelayanan publik yang bersih, efektif dan anti korupsi		BAGIAN HUKUM

1	2	3	4	5	6	7	8	9	10	11	12
		Tersedianya Jasa Pemeliharaan, Biaya Pemeliharaan dan Pajak Kendaraan Perorangan Dinas atau Kendaraan Dinas Jabatan	Jumlah Kendaraan Perorangan Dinas atau Kendaraan Dinas Jabatan yang Dipelihara dan dibayarkan Pajaknya	4 Unit	15.000.000,00	Kab. Malang	PENDAPATAN ASLI DAERAH (PAD)	7.Memperkuat reformasi politik, hukum dan birokrasi, serta memperkuat pencegahan dan pemberantasan korupsi, narkoba, judi, dan penyeludupan.	PD 3. Meningkatkan tata kelola pemerintahan dan pelayanan publik yang bersih, efektif dan anti korupsi		BAGIAN HUKUM
		Tersedianya Jasa Pemeliharaan, Biaya Pemeliharaan dan Pajak Kendaraan Perorangan Dinas atau Kendaraan Dinas Jabatan	Jumlah Kendaraan Perorangan Dinas atau Kendaraan Dinas Jabatan yang Dipelihara dan dibayarkan Pajaknya	4 Unit	15.000.000,00	Kab. Malang	PENDAPATAN ASLI DAERAH (PAD)	7.Memperkuat reformasi politik, hukum dan birokrasi, serta memperkuat pencegahan dan pemberantasan korupsi, narkoba, judi, dan penyeludupan.	PD 3. Meningkatkan tata kelola pemerintahan dan pelayanan publik yang bersih, efektif dan anti korupsi		BAGIAN HUKUM
		Tersedianya Jasa Pemeliharaan, Biaya Pemeliharaan dan Pajak Kendaraan Perorangan Dinas atau Kendaraan Dinas Jabatan	Jumlah Kendaraan Perorangan Dinas atau Kendaraan Dinas Jabatan yang Dipelihara dan dibayarkan Pajaknya	4 Unit	15.000.000,00	Kab. Malang	PENDAPATAN ASLI DAERAH (PAD)	7.Memperkuat reformasi politik, hukum dan birokrasi, serta memperkuat pencegahan dan pemberantasan korupsi, narkoba, judi, dan penyeludupan.	PD 3. Meningkatkan tata kelola pemerintahan dan pelayanan publik yang bersih, efektif dan anti korupsi		BAGIAN HUKUM
		Tersedianya Jasa Pemeliharaan, Biaya Pemeliharaan dan Pajak Kendaraan Perorangan Dinas atau Kendaraan Dinas Jabatan	Jumlah Kendaraan Perorangan Dinas atau Kendaraan Dinas Jabatan yang Dipelihara dan dibayarkan Pajaknya	4 Unit	15.000.000,00	Kab. Malang	PENDAPATAN ASLI DAERAH (PAD)	7.Memperkuat reformasi politik, hukum dan birokrasi, serta memperkuat pencegahan dan pemberantasan korupsi, narkoba, judi, dan penyeludupan.	PD 3. Meningkatkan tata kelola pemerintahan dan pelayanan publik yang bersih, efektif dan anti korupsi		BAGIAN HUKUM
		Tersedianya Jasa Pemeliharaan, Biaya Pemeliharaan dan Pajak Kendaraan Perorangan Dinas atau Kendaraan Dinas Jabatan	Jumlah Kendaraan Perorangan Dinas atau Kendaraan Dinas Jabatan yang Dipelihara dan dibayarkan Pajaknya	4 Unit	15.000.000,00	Kab. Malang	PENDAPATAN ASLI DAERAH (PAD)	7.Memperkuat reformasi politik, hukum dan birokrasi, serta memperkuat pencegahan dan pemberantasan korupsi, narkoba, judi, dan penyeludupan.	PD 3. Meningkatkan tata kelola pemerintahan dan pelayanan publik yang bersih, efektif dan anti korupsi		BAGIAN HUKUM
		Tersedianya Jasa Pemeliharaan, Biaya Pemeliharaan dan Pajak Kendaraan Perorangan Dinas atau Kendaraan Dinas Jabatan	Jumlah Kendaraan Perorangan Dinas atau Kendaraan Dinas Jabatan yang Dipelihara dan dibayarkan Pajaknya	4 Unit	15.000.000,00	Kab. Malang	PENDAPATAN ASLI DAERAH (PAD)	7.Memperkuat reformasi politik, hukum dan birokrasi, serta memperkuat pencegahan dan pemberantasan korupsi, narkoba, judi, dan penyeludupan.	PD 3. Meningkatkan tata kelola pemerintahan dan pelayanan publik yang bersih, efektif dan anti korupsi		BAGIAN HUKUM
	4.01.01.2.09.0006	Pemeliharaan Peralatan dan Mesin Lainnya			15.000.000,00						
		Terlaksananya Pemeliharaan Peralatan dan Mesin Lainnya	Jumlah Peralatan dan Mesin Lainnya yang Dipelihara	8 Unit	15.000.000,00	Kab. Malang	PENDAPATAN ASLI DAERAH (PAD)	7.Memperkuat reformasi politik, hukum dan birokrasi, serta memperkuat pencegahan dan pemberantasan korupsi, narkoba, judi, dan penyeludupan.	PD 3. Meningkatkan tata kelola pemerintahan dan pelayanan publik yang bersih, efektif dan anti korupsi		BAGIAN HUKUM
		Terlaksananya Pemeliharaan Peralatan dan Mesin Lainnya	Jumlah Peralatan dan Mesin Lainnya yang Dipelihara	8 Unit	15.000.000,00	Kab. Malang	PENDAPATAN ASLI DAERAH (PAD)	7.Memperkuat reformasi politik, hukum dan birokrasi, serta memperkuat pencegahan dan pemberantasan korupsi, narkoba, judi, dan penyeludupan.	PD 3. Meningkatkan tata kelola pemerintahan dan pelayanan publik yang bersih, efektif dan anti korupsi		BAGIAN HUKUM
		Terlaksananya Pemeliharaan Peralatan dan Mesin Lainnya	Jumlah Peralatan dan Mesin Lainnya yang Dipelihara	8 Unit	15.000.000,00	Kab. Malang	PENDAPATAN ASLI DAERAH (PAD)	7.Memperkuat reformasi politik, hukum dan birokrasi, serta memperkuat pencegahan dan pemberantasan korupsi, narkoba, judi, dan penyeludupan.	PD 3. Meningkatkan tata kelola pemerintahan dan pelayanan publik yang bersih, efektif dan anti korupsi		BAGIAN HUKUM
		Terlaksananya Pemeliharaan Peralatan dan Mesin Lainnya	Jumlah Peralatan dan Mesin Lainnya yang Dipelihara	8 Unit	15.000.000,00	Kab. Malang	PENDAPATAN ASLI DAERAH (PAD)	7.Memperkuat reformasi politik, hukum dan birokrasi, serta memperkuat pencegahan dan pemberantasan korupsi, narkoba, judi, dan penyeludupan.	PD 3. Meningkatkan tata kelola pemerintahan dan pelayanan publik yang bersih, efektif dan anti korupsi		BAGIAN HUKUM
		Terlaksananya Pemeliharaan Peralatan dan Mesin Lainnya	Jumlah Peralatan dan Mesin Lainnya yang Dipelihara	8 Unit	15.000.000,00	Kab. Malang	PENDAPATAN ASLI DAERAH (PAD)	7.Memperkuat reformasi politik, hukum dan birokrasi, serta memperkuat pencegahan dan pemberantasan korupsi, narkoba, judi, dan penyeludupan.	PD 3. Meningkatkan tata kelola pemerintahan dan pelayanan publik yang bersih, efektif dan anti korupsi		BAGIAN HUKUM
		Terlaksananya Pemeliharaan Peralatan dan Mesin Lainnya	Jumlah Peralatan dan Mesin Lainnya yang Dipelihara	8 Unit	15.000.000,00	Kab. Malang	PENDAPATAN ASLI DAERAH (PAD)	7.Memperkuat reformasi politik, hukum dan birokrasi, serta memperkuat pencegahan dan pemberantasan korupsi, narkoba, judi, dan penyeludupan.	PD 3. Meningkatkan tata kelola pemerintahan dan pelayanan publik yang bersih, efektif dan anti korupsi		BAGIAN HUKUM
		Terlaksananya Pemeliharaan Peralatan dan Mesin Lainnya	Jumlah Peralatan dan Mesin Lainnya yang Dipelihara	8 Unit	15.000.000,00	Kab. Malang	PENDAPATAN ASLI DAERAH (PAD)	7.Memperkuat reformasi politik, hukum dan birokrasi, serta memperkuat pencegahan dan pemberantasan korupsi, narkoba, judi, dan penyeludupan.	PD 3. Meningkatkan tata kelola pemerintahan dan pelayanan publik yang bersih, efektif dan anti korupsi		BAGIAN HUKUM
		Terlaksananya Pemeliharaan Peralatan dan Mesin Lainnya	Jumlah Peralatan dan Mesin Lainnya yang Dipelihara	8 Unit	15.000.000,00	Kab. Malang	PENDAPATAN ASLI DAERAH (PAD)	7.Memperkuat reformasi politik, hukum dan birokrasi, serta memperkuat pencegahan dan pemberantasan korupsi, narkoba, judi, dan penyeludupan.	PD 3. Meningkatkan tata kelola pemerintahan dan pelayanan publik yang bersih, efektif dan anti korupsi		BAGIAN HUKUM
	4.01.01.2.09.0009	Pemeliharaan/Rehabilitasi Gedung Kantor dan Bangunan Lainnya			10.000.000,00						
		Terlaksananya Pemeliharaan/Rehabilitasi Gedung Kantor dan Bangunan Lainnya	Jumlah Gedung Kantor dan Bangunan Lainnya yang Dipelihara/Direhabilitasi	1 Unit	10.000.000,00	Kab. Malang	PENDAPATAN ASLI DAERAH (PAD)	7.Memperkuat reformasi politik, hukum dan birokrasi, serta memperkuat pencegahan dan pemberantasan korupsi, narkoba, judi, dan penyeludupan.	PD 3. Meningkatkan tata kelola pemerintahan dan pelayanan publik yang bersih, efektif dan anti korupsi		BAGIAN HUKUM

1	2	3	4	5	6	7	8	9	10	11	12
		Terlaksananya Pemeliharaan/Rehabilitasi Gedung Kantor dan Bangunan Lainnya	Jumlah Gedung Kantor dan Bangunan Lainnya yang Dipelihara/Direhabilitasi	1 Unit	10.000.000,00	Kab. Malang	PENDAPATAN ASLI DAERAH (PAD)	7.Memperkuat reformasi politik, hukum dan birokrasi, serta memperkuat pencegahan dan pemberantasan korupsi, narkoba, judi, dan penyeludupan.	PD 3. Meningkatkan tata kelola pemerintahan dan pelayanan publik yang bersih, efektif dan anti korupsi		BAGIAN HUKUM
		Terlaksananya Pemeliharaan/Rehabilitasi Gedung Kantor dan Bangunan Lainnya	Jumlah Gedung Kantor dan Bangunan Lainnya yang Dipelihara/Direhabilitasi	1 Unit	10.000.000,00	Kab. Malang	PENDAPATAN ASLI DAERAH (PAD)	7.Memperkuat reformasi politik, hukum dan birokrasi, serta memperkuat pencegahan dan pemberantasan korupsi, narkoba, judi, dan penyeludupan.	PD 3. Meningkatkan tata kelola pemerintahan dan pelayanan publik yang bersih, efektif dan anti korupsi		BAGIAN HUKUM
		Terlaksananya Pemeliharaan/Rehabilitasi Gedung Kantor dan Bangunan Lainnya	Jumlah Gedung Kantor dan Bangunan Lainnya yang Dipelihara/Direhabilitasi	1 Unit	10.000.000,00	Kab. Malang	PENDAPATAN ASLI DAERAH (PAD)	7.Memperkuat reformasi politik, hukum dan birokrasi, serta memperkuat pencegahan dan pemberantasan korupsi, narkoba, judi, dan penyeludupan.	PD 3. Meningkatkan tata kelola pemerintahan dan pelayanan publik yang bersih, efektif dan anti korupsi		BAGIAN HUKUM
285.	**4.01.02**	**PROGRAM PEMERINTAHAN DAN KESEJAHTERAAN RAKYAT**			**3.087.705.000,00**						
		Meningkatnya Kualitas Produk Hukum yang dihasilkan			***1.381.000.000,00***						
	4.01.02.2.03	Fasilitasi dan Koordinasi Hukum			1.381.000.000,00					Perangkat Daerah, Kecamatan, Kelurahan, Desa	
		-			1.381.000.000,00					Perangkat Daerah, Kecamatan, Kelurahan, Desa	
			Jumlah Kasus yang Mendapatkan Fasilitasi Bantuan Hukum	40 Kasus	611.000.000,00						
			Jumlah Produk Hukum Daerah yang Disusun	800 Dokumen	570.000.000,00						
			Jumlah Produk Hukum dan Pengelolaan Informasi Hukum yang Didokumentasi	100 Dokumen	200.000.000,00						
	4.01.02.2.03.0001	Fasilitasi Penyusunan Produk Hukum Daerah			570.000.000,00						
		Terfasilitasinya Penyusunan Produk Hukum Daerah	Jumlah Produk Hukum Daerah yang Disusun	800 Dokumen	570.000.000,00	Kab. Malang	PENDAPATAN ASLI DAERAH (PAD)	7.Memperkuat reformasi politik, hukum dan birokrasi, serta memperkuat pencegahan dan pemberantasan korupsi, narkoba, judi, dan penyeludupan.	PD 3. Meningkatkan tata kelola pemerintahan dan pelayanan publik yang bersih, efektif dan anti korupsi		BAGIAN HUKUM
	4.01.02.2.03.0002	Fasilitasi Bantuan Hukum			611.000.000,00						
		Terlaksananya Fasilitasi Bantuan Hukum	Jumlah Kasus yang Mendapatkan Fasilitasi Bantuan Hukum	40 Kasus	611.000.000,00	Kab. Malang	PENDAPATAN ASLI DAERAH (PAD)	7.Memperkuat reformasi politik, hukum dan birokrasi, serta memperkuat pencegahan dan pemberantasan korupsi, narkoba, judi, dan penyeludupan.	PD 3. Meningkatkan tata kelola pemerintahan dan pelayanan publik yang bersih, efektif dan anti korupsi		BAGIAN HUKUM
	4.01.02.2.03.0003	Pendokumentasian Produk Hukum danPengelolaan Informasi Hukum			200.000.000,00						
		Terlaksananya Pendokumentasian Produk Hukum dan Pengelolaan Informasi Hukum	Jumlah Produk Hukum dan Pengelolaan Informasi Hukum yang Didokumentasi	100 Dokumen	200.000.000,00	Kab. Malang	PENDAPATAN ASLI DAERAH (PAD)	7.Memperkuat reformasi politik, hukum dan birokrasi, serta memperkuat pencegahan dan pemberantasan korupsi, narkoba, judi, dan penyeludupan.	PD 3. Meningkatkan tata kelola pemerintahan dan pelayanan publik yang bersih, efektif dan anti korupsi		BAGIAN HUKUM
		BAGIAN ORGANISASI			**1.010.000.000,00**						
	4	**UNSUR PENDUKUNG URUSAN PEMERINTAHAN**			**1.010.000.000,00**						
	4.01	**SEKRETARIAT DAERAH**			**1.010.000.000,00**						
286.	**4.01.01**	**PROGRAM PENUNJANG URUSAN PEMERINTAHAN DAERAH KABUPATEN/KOTA**			**63.311.820.669,00**						
		Meningkatnya Kepuasan Masyarakat Atas Kualitas Pelayanan Pemerintah Daerah			***964.103.100,00***						
	4.01.01.2.13	Penataan Organisasi			964.103.100,00					Perangkat Daerah, Kecamatan	
		-			964.103.100,00					Perangkat Daerah, Kecamatan	
			Jumlah Dokumen Koordinasi dan Penyusunan Laporan Kineria Pemerintah Daerah	36 Dokumen	226.863.000,00						
			Jumlah Dokumen Monitoring, Evaluasi dan Pengendalian Kualitas Pelayanan Publik dan Tata Laksana	5 Dokumen	166.963.000,00						
			Jumlah Dokumen Peningkatan Kinerja dan Reformasi Birokrasi	69 Dokumen	101.563.000,00						
			Jumlah Laporan Hasil Fasilitasi Pelayanan Publik dan Tata Laksana	4 Laporan	201.563.000,00						
	4.01.01.2.13.0002	Fasilitasi Pelayanan Publik dan Tata Laksana			201.563.000,00						

1	2	3	4	5	6	7	8	9	10	11	12
		Terlaksananya Fasilitasi Pelayanan Publik dan Tata Laksana	Jumlah Laporan Hasil Fasilitasi Pelayanan Publik dan Tata Laksana	4 Laporan	201.563.000,00	Kab. Malang	PENDAPATAN ASLI DAERAH (PAD)	7.Memperkuat reformasi politik, hukum dan birokrasi, serta memperkuat pencegahan dan pemberantasan korupsi, narkoba, judi, dan penyeludupan.	PD 3. Meningkatkan tata kelola pemerintahan dan pelayanan publik yang bersih, efektif dan anti korupsi		BAGIAN ORGANISASI
	4.01.01.2.13.0003	Peningkatan Kinerja dan Reformasi Birokrasi			101.563.000,00						
		Terlaksananya Peningkatan Kinerja dan Reformasi Birokrasi	Jumlah Dokumen Peningkatan Kinerja dan Reformasi Birokrasi	69 Dokumen	101.563.000,00	Kab. Malang	PENDAPATAN ASLI DAERAH (PAD)	7.Memperkuat reformasi politik, hukum dan birokrasi, serta memperkuat pencegahan dan pemberantasan korupsi, narkoba, judi, dan penyeludupan.	PD 3. Meningkatkan tata kelola pemerintahan dan pelayanan publik yang bersih, efektif dan anti korupsi		BAGIAN ORGANISASI
	4.01.01.2.13.0004	Monitoring, Evaluasi dan Pengendalian Kualitas Pelayanan Publik dan Tata Laksana			166.963.000,00						
		Terlaksananya Monitoring, Evaluasi dan Pengendalian Kualitas Pelayanan Publik dan Tata Laksana	Jumlah Dokumen Monitoring, Evaluasi dan Pengendalian Kualitas Pelayanan Publik dan Tata Laksana	5 Dokumen	166.963.000,00	Kab. Malang	PENDAPATAN ASLI DAERAH (PAD)	7.Memperkuat reformasi politik, hukum dan birokrasi, serta memperkuat pencegahan dan pemberantasan korupsi, narkoba, judi, dan penyeludupan.	PD 3. Meningkatkan tata kelola pemerintahan dan pelayanan publik yang bersih, efektif dan anti korupsi		BAGIAN ORGANISASI
	4.01.01.2.13.0005	Koordinasi dan Penyusunan Laporan Kinerja Pemerintah Daerah			226.863.000,00						
		Terlaksananya Koordinasi dan Penyusunan Laporan Kinerja Pemerintah Daerah	Jumlah Dokumen Koordinasi dan Penyusunan Laporan Kinerja Pemerintah Daerah	36 Dokumen	226.863.000,00	Kab. Malang	PENDAPATAN ASLI DAERAH (PAD)	7.Memperkuat reformasi politik, hukum dan birokrasi, serta memperkuat pencegahan dan pemberantasan korupsi, narkoba, judi, dan penyeludupan.	PD 3. Meningkatkan tata kelola pemerintahan dan pelayanan publik yang bersih, efektif dan anti korupsi		BAGIAN ORGANISASI
		Tercapainya Kinerja PD Dalam Rangka Pemenuhan Tugas dan Fungsi Bagian Administrasi Pembangunan			***45.896.900,00***						
		-			252.792.000,00					Sekretariat Daerah	
			Jumlah Paket Pakaian Dinas beserta Atribut Kelengkapan	1 Paket	210.792.000,00						
	4.01.01.2.05.0002	Pengadaan Pakaian Dinas beserta Atribut Kelengkapannya			12.024.000,00						
		Tersedianya Pakaian Dinas beserta Atribut Kelengkapan	Jumlah Paket Pakaian Dinas beserta Atribut Kelengkapan	1 Paket	12.024.000,00	Kab. Malang	PENDAPATAN ASLI DAERAH (PAD)	7.Memperkuat reformasi politik, hukum dan birokrasi, serta memperkuat pencegahan dan pemberantasan korupsi, narkoba, judi, dan penyeludupan.	PD 3. Meningkatkan tata kelola pemerintahan dan pelayanan publik yang bersih, efektif dan anti korupsi		BAGIAN ORGANISASI
		-			2.945.844.680,00					Sekretariat Daerah	
			Jumlah Paket Bahan Logistik Kantor yang Disediakan	1 Paket	128.893.000,00						
	4.01.01.2.06.0004	Penyediaan Bahan Logistik Kantor			2.424.000,00						
		Tersedianya Bahan Logistik Kantor	Jumlah Paket Bahan Logistik Kantor yang Disediakan	1 Paket	2.424.000,00	Kab. Malang	PENDAPATAN ASLI DAERAH (PAD)	7.Memperkuat reformasi politik, hukum dan birokrasi, serta memperkuat pencegahan dan pemberantasan korupsi, narkoba, judi, dan penyeludupan.	PD 3. Meningkatkan tata kelola pemerintahan dan pelayanan publik yang bersih, efektif dan anti korupsi		BAGIAN ORGANISASI
		Tersedianya Bahan Logistik Kantor	Jumlah Paket Bahan Logistik Kantor yang Disediakan	1 Paket	2.424.000,00	Kab. Malang	PENDAPATAN ASLI DAERAH (PAD)	7.Memperkuat reformasi politik, hukum dan birokrasi, serta memperkuat pencegahan dan pemberantasan korupsi, narkoba, judi, dan penyeludupan.	PD 3. Meningkatkan tata kelola pemerintahan dan pelayanan publik yang bersih, efektif dan anti korupsi		BAGIAN ORGANISASI
	4.01.01.2.09	Pemeliharaan Barang Milik Daerah Penunjang Urusan Pemerintahan Daerah			2.417.183.800,00					Sekretariat Daerah	
		-			2.417.183.800,00					Sekretariat Daerah	
			Jumlah Gedung Kantor dan Bangunan Lainnya yang Dipelihara/Direhabilitasi	Unit	647.507.000,00						
			Jumlah Kendaraan Perorangan Dinas atau Kendaraan Dinas Jabatan yang Dipelihara dan dibayarkan Pajaknya	15 Unit	843.341.800,00						
			Jumlah Peralatan dan Mesin Lainnya yang Dipelihara	12 Unit	235.240.000,00						
	4.01.01.2.09.0001	Penyediaan Jasa Pemeliharaan, Biaya Pemeliharaan, dan Pajak Kendaraan Perorangan Dinas atau Kendaraan Dinas Jabatan			19.952.900,00						
		Tersedianya Jasa Pemeliharaan, Biaya Pemeliharaan dan Pajak Kendaraan Perorangan Dinas atau Kendaraan Dinas Jabatan	Jumlah Kendaraan Perorangan Dinas atau Kendaraan Dinas Jabatan yang Dipelihara dan dibayarkan Pajaknya	3 Unit	19.952.900,00	Kab. Malang	PENDAPATAN ASLI DAERAH (PAD)	7.Memperkuat reformasi politik, hukum dan birokrasi, serta memperkuat pencegahan dan pemberantasan korupsi, narkoba, judi, dan penyeludupan.	PD 3. Meningkatkan tata kelola pemerintahan dan pelayanan publik yang bersih, efektif dan anti korupsi		BAGIAN ORGANISASI

1	2	3	4	5	6	7	8	9	10	11	12
		Tersedianya Jasa Pemeliharaan, Biaya Pemeliharaan dan Pajak Kendaraan Perorangan Dinas atau Kendaraan Dinas Jabatan	Jumlah Kendaraan Perorangan Dinas atau Kendaraan Dinas Jabatan yang Dipelihara dan dibayarkan Pajaknya	3 Unit	19.952.900,00	Kab. Malang	PENDAPATAN ASLI DAERAH (PAD)	7.Memperkuat reformasi politik, hukum dan birokrasi, serta memperkuat pencegahan dan pemberantasan korupsi, narkoba, judi, dan penyeludupan.	PD 3. Meningkatkan tata kelola pemerintahan dan pelayanan publik yang bersih, efektif dan anti korupsi		BAGIAN ORGANISASI
		Tersedianya Jasa Pemeliharaan, Biaya Pemeliharaan dan Pajak Kendaraan Perorangan Dinas atau Kendaraan Dinas Jabatan	Jumlah Kendaraan Perorangan Dinas atau Kendaraan Dinas Jabatan yang Dipelihara dan dibayarkan Pajaknya	3 Unit	19.952.900,00	Kab. Malang	PENDAPATAN ASLI DAERAH (PAD)	7.Memperkuat reformasi politik, hukum dan birokrasi, serta memperkuat pencegahan dan pemberantasan korupsi, narkoba, judi, dan penyeludupan.	PD 3. Meningkatkan tata kelola pemerintahan dan pelayanan publik yang bersih, efektif dan anti korupsi		BAGIAN ORGANISASI
		Tersedianya Jasa Pemeliharaan, Biaya Pemeliharaan dan Pajak Kendaraan Perorangan Dinas atau Kendaraan Dinas Jabatan	Jumlah Kendaraan Perorangan Dinas atau Kendaraan Dinas Jabatan yang Dipelihara dan dibayarkan Pajaknya	3 Unit	19.952.900,00	Kab. Malang	PENDAPATAN ASLI DAERAH (PAD)	7.Memperkuat reformasi politik, hukum dan birokrasi, serta memperkuat pencegahan dan pemberantasan korupsi, narkoba, judi, dan penyeludupan.	PD 3. Meningkatkan tata kelola pemerintahan dan pelayanan publik yang bersih, efektif dan anti korupsi		BAGIAN ORGANISASI
		Tersedianya Jasa Pemeliharaan, Biaya Pemeliharaan dan Pajak Kendaraan Perorangan Dinas atau Kendaraan Dinas Jabatan	Jumlah Kendaraan Perorangan Dinas atau Kendaraan Dinas Jabatan yang Dipelihara dan dibayarkan Pajaknya	3 Unit	19.952.900,00	Kab. Malang	PENDAPATAN ASLI DAERAH (PAD)	7.Memperkuat reformasi politik, hukum dan birokrasi, serta memperkuat pencegahan dan pemberantasan korupsi, narkoba, judi, dan penyeludupan.	PD 3. Meningkatkan tata kelola pemerintahan dan pelayanan publik yang bersih, efektif dan anti korupsi		BAGIAN ORGANISASI
		Tersedianya Jasa Pemeliharaan, Biaya Pemeliharaan dan Pajak Kendaraan Perorangan Dinas atau Kendaraan Dinas Jabatan	Jumlah Kendaraan Perorangan Dinas atau Kendaraan Dinas Jabatan yang Dipelihara dan dibayarkan Pajaknya	3 Unit	19.952.900,00	Kab. Malang	PENDAPATAN ASLI DAERAH (PAD)	7.Memperkuat reformasi politik, hukum dan birokrasi, serta memperkuat pencegahan dan pemberantasan korupsi, narkoba, judi, dan penyeludupan.	PD 3. Meningkatkan tata kelola pemerintahan dan pelayanan publik yang bersih, efektif dan anti korupsi		BAGIAN ORGANISASI
		Tersedianya Jasa Pemeliharaan, Biaya Pemeliharaan dan Pajak Kendaraan Perorangan Dinas atau Kendaraan Dinas Jabatan	Jumlah Kendaraan Perorangan Dinas atau Kendaraan Dinas Jabatan yang Dipelihara dan dibayarkan Pajaknya	3 Unit	19.952.900,00	Kab. Malang	PENDAPATAN ASLI DAERAH (PAD)	7.Memperkuat reformasi politik, hukum dan birokrasi, serta memperkuat pencegahan dan pemberantasan korupsi, narkoba, judi, dan penyeludupan.	PD 3. Meningkatkan tata kelola pemerintahan dan pelayanan publik yang bersih, efektif dan anti korupsi		BAGIAN ORGANISASI
		Tersedianya Jasa Pemeliharaan, Biaya Pemeliharaan dan Pajak Kendaraan Perorangan Dinas atau Kendaraan Dinas Jabatan	Jumlah Kendaraan Perorangan Dinas atau Kendaraan Dinas Jabatan yang Dipelihara dan dibayarkan Pajaknya	3 Unit	19.952.900,00	Kab. Malang	PENDAPATAN ASLI DAERAH (PAD)	7.Memperkuat reformasi politik, hukum dan birokrasi, serta memperkuat pencegahan dan pemberantasan korupsi, narkoba, judi, dan penyeludupan.	PD 3. Meningkatkan tata kelola pemerintahan dan pelayanan publik yang bersih, efektif dan anti korupsi		BAGIAN ORGANISASI
		Tersedianya Jasa Pemeliharaan, Biaya Pemeliharaan dan Pajak Kendaraan Perorangan Dinas atau Kendaraan Dinas Jabatan	Jumlah Kendaraan Perorangan Dinas atau Kendaraan Dinas Jabatan yang Dipelihara dan dibayarkan Pajaknya	3 Unit	19.952.900,00	Kab. Malang	PENDAPATAN ASLI DAERAH (PAD)	7.Memperkuat reformasi politik, hukum dan birokrasi, serta memperkuat pencegahan dan pemberantasan korupsi, narkoba, judi, dan penyeludupan.	PD 3. Meningkatkan tata kelola pemerintahan dan pelayanan publik yang bersih, efektif dan anti korupsi		BAGIAN ORGANISASI
		Tersedianya Jasa Pemeliharaan, Biaya Pemeliharaan dan Pajak Kendaraan Perorangan Dinas atau Kendaraan Dinas Jabatan	Jumlah Kendaraan Perorangan Dinas atau Kendaraan Dinas Jabatan yang Dipelihara dan dibayarkan Pajaknya	3 Unit	19.952.900,00	Kab. Malang	PENDAPATAN ASLI DAERAH (PAD)	7.Memperkuat reformasi politik, hukum dan birokrasi, serta memperkuat pencegahan dan pemberantasan korupsi, narkoba, judi, dan penyeludupan.	PD 3. Meningkatkan tata kelola pemerintahan dan pelayanan publik yang bersih, efektif dan anti korupsi		BAGIAN ORGANISASI
		Tersedianya Jasa Pemeliharaan, Biaya Pemeliharaan dan Pajak Kendaraan Perorangan Dinas atau Kendaraan Dinas Jabatan	Jumlah Kendaraan Perorangan Dinas atau Kendaraan Dinas Jabatan yang Dipelihara dan dibayarkan Pajaknya	3 Unit	19.952.900,00	Kab. Malang	PENDAPATAN ASLI DAERAH (PAD)	7.Memperkuat reformasi politik, hukum dan birokrasi, serta memperkuat pencegahan dan pemberantasan korupsi, narkoba, judi, dan penyeludupan.	PD 3. Meningkatkan tata kelola pemerintahan dan pelayanan publik yang bersih, efektif dan anti korupsi		BAGIAN ORGANISASI
	4.01.01.2.09.0006	Pemeliharaan Peralatan dan Mesin Lainnya			11.496.000,00						
		Terlaksananya Pemeliharaan Peralatan dan Mesin Lainnya	Jumlah Peralatan dan Mesin Lainnya yang Dipelihara	5 Unit	11.496.000,00	Kab. Malang	PENDAPATAN ASLI DAERAH (PAD)	7.Memperkuat reformasi politik, hukum dan birokrasi, serta memperkuat pencegahan dan pemberantasan korupsi, narkoba, judi, dan penyeludupan.	PD 3. Meningkatkan tata kelola pemerintahan dan pelayanan publik yang bersih, efektif dan anti korupsi		BAGIAN ORGANISASI
		Terlaksananya Pemeliharaan Peralatan dan Mesin Lainnya	Jumlah Peralatan dan Mesin Lainnya yang Dipelihara	5 Unit	11.496.000,00	Kab. Malang	PENDAPATAN ASLI DAERAH (PAD)	7.Memperkuat reformasi politik, hukum dan birokrasi, serta memperkuat pencegahan dan pemberantasan korupsi, narkoba, judi, dan penyeludupan.	PD 3. Meningkatkan tata kelola pemerintahan dan pelayanan publik yang bersih, efektif dan anti korupsi		BAGIAN ORGANISASI
		Terlaksananya Pemeliharaan Peralatan dan Mesin Lainnya	Jumlah Peralatan dan Mesin Lainnya yang Dipelihara	5 Unit	11.496.000,00	Kab. Malang	PENDAPATAN ASLI DAERAH (PAD)	7.Memperkuat reformasi politik, hukum dan birokrasi, serta memperkuat pencegahan dan pemberantasan korupsi, narkoba, judi, dan penyeludupan.	PD 3. Meningkatkan tata kelola pemerintahan dan pelayanan publik yang bersih, efektif dan anti korupsi		BAGIAN ORGANISASI
		Terlaksananya Pemeliharaan Peralatan dan Mesin Lainnya	Jumlah Peralatan dan Mesin Lainnya yang Dipelihara	5 Unit	11.496.000,00	Kab. Malang	PENDAPATAN ASLI DAERAH (PAD)	7.Memperkuat reformasi politik, hukum dan birokrasi, serta memperkuat pencegahan dan pemberantasan korupsi, narkoba, judi, dan penyeludupan.	PD 3. Meningkatkan tata kelola pemerintahan dan pelayanan publik yang bersih, efektif dan anti korupsi		BAGIAN ORGANISASI
		Terlaksananya Pemeliharaan Peralatan dan Mesin Lainnya	Jumlah Peralatan dan Mesin Lainnya yang Dipelihara	5 Unit	11.496.000,00	Kab. Malang	PENDAPATAN ASLI DAERAH (PAD)	7.Memperkuat reformasi politik, hukum dan birokrasi, serta memperkuat pencegahan dan pemberantasan korupsi, narkoba, judi, dan penyeludupan.	PD 3. Meningkatkan tata kelola pemerintahan dan pelayanan publik yang bersih, efektif dan anti korupsi		BAGIAN ORGANISASI
		Terlaksananya Pemeliharaan Peralatan dan Mesin Lainnya	Jumlah Peralatan dan Mesin Lainnya yang Dipelihara	5 Unit	11.496.000,00	Kab. Malang	PENDAPATAN ASLI DAERAH (PAD)	7.Memperkuat reformasi politik, hukum dan birokrasi, serta memperkuat pencegahan dan pemberantasan korupsi, narkoba, judi, dan penyeludupan.	PD 3. Meningkatkan tata kelola pemerintahan dan pelayanan publik yang bersih, efektif dan anti korupsi		BAGIAN ORGANISASI

1	2	3	4	5	6	7	8	9	10	11	12
		Terlaksananya Pemeliharaan Peralatan dan Mesin Lainnya	Jumlah Peralatan dan Mesin Lainnya yang Dipelihara	5 Unit	11.496.000,00	Kab. Malang	PENDAPATAN ASLI DAERAH (PAD)	7.Memperkuat reformasi politik, hukum dan birokrasi, serta memperkuat pencegahan dan pemberantasan korupsi, narkoba, judi, dan penyeludupan.	PD 3. Meningkatkan tata kelola pemerintahan dan pelayanan publik yang bersih, efektif dan anti korupsi		BAGIAN ORGANISASI
		Terlaksananya Pemeliharaan Peralatan dan Mesin Lainnya	Jumlah Peralatan dan Mesin Lainnya yang Dipelihara	5 Unit	11.496.000,00	Kab. Malang	PENDAPATAN ASLI DAERAH (PAD)	7.Memperkuat reformasi politik, hukum dan birokrasi, serta memperkuat pencegahan dan pemberantasan korupsi, narkoba, judi, dan penyeludupan.	PD 3. Meningkatkan tata kelola pemerintahan dan pelayanan publik yang bersih, efektif dan anti korupsi		BAGIAN ORGANISASI
	4.01.01.2.09.0009	Pemeliharaan/Rehabilitasi Gedung Kantor dan Bangunan Lainnya			0,00						
		Terlaksananya Pemeliharaan/Rehabilitasi Gedung Kantor dan Bangunan Lainnya	Jumlah Gedung Kantor dan Bangunan Lainnya yang Dipelihara/Direhabilitasi	0 Unit	0,00	Kab. Malang	PENDAPATAN ASLI DAERAH (PAD)	7.Memperkuat reformasi politik, hukum dan birokrasi, serta memperkuat pencegahan dan pemberantasan korupsi, narkoba, judi, dan penyeludupan.	PD 3. Meningkatkan tata kelola pemerintahan dan pelayanan publik yang bersih, efektif dan anti korupsi		BAGIAN ORGANISASI
		Terlaksananya Pemeliharaan/Rehabilitasi Gedung Kantor dan Bangunan Lainnya	Jumlah Gedung Kantor dan Bangunan Lainnya yang Dipelihara/Direhabilitasi	0 Unit	0,00	Kab. Malang	PENDAPATAN ASLI DAERAH (PAD)	7.Memperkuat reformasi politik, hukum dan birokrasi, serta memperkuat pencegahan dan pemberantasan korupsi, narkoba, judi, dan penyeludupan.	PD 3. Meningkatkan tata kelola pemerintahan dan pelayanan publik yang bersih, efektif dan anti korupsi		BAGIAN ORGANISASI
		Terlaksananya Pemeliharaan/Rehabilitasi Gedung Kantor dan Bangunan Lainnya	Jumlah Gedung Kantor dan Bangunan Lainnya yang Dipelihara/Direhabilitasi	0 Unit	0,00	Kab. Malang	PENDAPATAN ASLI DAERAH (PAD)	7.Memperkuat reformasi politik, hukum dan birokrasi, serta memperkuat pencegahan dan pemberantasan korupsi, narkoba, judi, dan penyeludupan.	PD 3. Meningkatkan tata kelola pemerintahan dan pelayanan publik yang bersih, efektif dan anti korupsi		BAGIAN ORGANISASI
		Terlaksananya Pemeliharaan/Rehabilitasi Gedung Kantor dan Bangunan Lainnya	Jumlah Gedung Kantor dan Bangunan Lainnya yang Dipelihara/Direhabilitasi	0 Unit	0,00	Kab. Malang	PENDAPATAN ASLI DAERAH (PAD)	7.Memperkuat reformasi politik, hukum dan birokrasi, serta memperkuat pencegahan dan pemberantasan korupsi, narkoba, judi, dan penyeludupan.	PD 3. Meningkatkan tata kelola pemerintahan dan pelayanan publik yang bersih, efektif dan anti korupsi		BAGIAN ORGANISASI
		Tercapainya Kinerja PD Dalam Rangka Pemenuhan Tugas dan Fungsi Bagian Hukum			***45.896.900,00***						
		-			252.792.000,00					Sekretariat Daerah	
			Jumlah Paket Pakaian Dinas beserta Atribut Kelengkapan	1 Paket	210.792.000,00						
	4.01.01.2.05.0002	Pengadaan Pakaian Dinas beserta Atribut Kelengkapannya			12.024.000,00						
		Tersedianya Pakaian Dinas beserta Atribut Kelengkapan	Jumlah Paket Pakaian Dinas beserta Atribut Kelengkapan	1 Paket	12.024.000,00	Kab. Malang	PENDAPATAN ASLI DAERAH (PAD)	7.Memperkuat reformasi politik, hukum dan birokrasi, serta memperkuat pencegahan dan pemberantasan korupsi, narkoba, judi, dan penyeludupan.	PD 3. Meningkatkan tata kelola pemerintahan dan pelayanan publik yang bersih, efektif dan anti korupsi		BAGIAN ORGANISASI
		-			2.945.844.680,00					Sekretariat Daerah	
			Jumlah Paket Bahan Logistik Kantor yang Disediakan	12 Paket	128.893.000,00						
	4.01.01.2.06.0004	Penyediaan Bahan Logistik Kantor			2.424.000,00						
		Tersedianya Bahan Logistik Kantor	Jumlah Paket Bahan Logistik Kantor yang Disediakan	1 Paket	2.424.000,00	Kab. Malang	PENDAPATAN ASLI DAERAH (PAD)	7.Memperkuat reformasi politik, hukum dan birokrasi, serta memperkuat pencegahan dan pemberantasan korupsi, narkoba, judi, dan penyeludupan.	PD 3. Meningkatkan tata kelola pemerintahan dan pelayanan publik yang bersih, efektif dan anti korupsi		BAGIAN ORGANISASI
		Tersedianya Bahan Logistik Kantor	Jumlah Paket Bahan Logistik Kantor yang Disediakan	1 Paket	2.424.000,00	Kab. Malang	PENDAPATAN ASLI DAERAH (PAD)	7.Memperkuat reformasi politik, hukum dan birokrasi, serta memperkuat pencegahan dan pemberantasan korupsi, narkoba, judi, dan penyeludupan.	PD 3. Meningkatkan tata kelola pemerintahan dan pelayanan publik yang bersih, efektif dan anti korupsi		BAGIAN ORGANISASI
		-			2.417.183.800,00					Sekretariat Daerah	
			Jumlah Gedung Kantor dan Bangunan Lainnya yang Dipelihara/Direhabilitasi	Unit	647.507.000,00						
			Jumlah Kendaraan Perorangan Dinas atau Kendaraan Dinas Jabatan yang Dipelihara dan dibayarkan Pajaknya	8 Unit	843.341.800,00						
			Jumlah Peralatan dan Mesin Lainnya yang Dipelihara	12 Unit	235.240.000,00						
	4.01.01.2.09.0001	Penyediaan Jasa Pemeliharaan, Biaya Pemeliharaan, dan Pajak Kendaraan Perorangan Dinas atau Kendaraan Dinas Jabatan			19.952.900,00						
		Tersedianya Jasa Pemeliharaan, Biaya Pemeliharaan dan Pajak Kendaraan Perorangan Dinas atau Kendaraan Dinas Jabatan	Jumlah Kendaraan Perorangan Dinas atau Kendaraan Dinas Jabatan yang Dipelihara dan dibayarkan Pajaknya	3 Unit	19.952.900,00	Kab. Malang	PENDAPATAN ASLI DAERAH (PAD)	7.Memperkuat reformasi politik, hukum dan birokrasi, serta memperkuat pencegahan dan pemberantasan korupsi, narkoba, judi, dan penyeludupan.	PD 3. Meningkatkan tata kelola pemerintahan dan pelayanan publik yang bersih, efektif dan anti korupsi		BAGIAN ORGANISASI

1	2	3	4	5	6	7	8	9	10	11	12
		Tersedianya Jasa Pemeliharaan, Biaya Pemeliharaan dan Pajak Kendaraan Perorangan Dinas atau Kendaraan Dinas Jabatan	Jumlah Kendaraan Perorangan Dinas atau Kendaraan Dinas Jabatan yang Dipelihara dan dibayarkan Pajaknya	3 Unit	19.952.900,00	Kab. Malang	PENDAPATAN ASLI DAERAH (PAD)	7.Memperkuat reformasi politik, hukum dan birokrasi, serta memperkuat pencegahan dan pemberantasan korupsi, narkoba, judi, dan penyeludupan.	PD 3. Meningkatkan tata kelola pemerintahan dan pelayanan publik yang bersih, efektif dan anti korupsi		BAGIAN ORGANISASI
		Tersedianya Jasa Pemeliharaan, Biaya Pemeliharaan dan Pajak Kendaraan Perorangan Dinas atau Kendaraan Dinas Jabatan	Jumlah Kendaraan Perorangan Dinas atau Kendaraan Dinas Jabatan yang Dipelihara dan dibayarkan Pajaknya	3 Unit	19.952.900,00	Kab. Malang	PENDAPATAN ASLI DAERAH (PAD)	7.Memperkuat reformasi politik, hukum dan birokrasi, serta memperkuat pencegahan dan pemberantasan korupsi, narkoba, judi, dan penyeludupan.	PD 3. Meningkatkan tata kelola pemerintahan dan pelayanan publik yang bersih, efektif dan anti korupsi		BAGIAN ORGANISASI
		Tersedianya Jasa Pemeliharaan, Biaya Pemeliharaan dan Pajak Kendaraan Perorangan Dinas atau Kendaraan Dinas Jabatan	Jumlah Kendaraan Perorangan Dinas atau Kendaraan Dinas Jabatan yang Dipelihara dan dibayarkan Pajaknya	3 Unit	19.952.900,00	Kab. Malang	PENDAPATAN ASLI DAERAH (PAD)	7.Memperkuat reformasi politik, hukum dan birokrasi, serta memperkuat pencegahan dan pemberantasan korupsi, narkoba, judi, dan penyeludupan.	PD 3. Meningkatkan tata kelola pemerintahan dan pelayanan publik yang bersih, efektif dan anti korupsi		BAGIAN ORGANISASI
		Tersedianya Jasa Pemeliharaan, Biaya Pemeliharaan dan Pajak Kendaraan Perorangan Dinas atau Kendaraan Dinas Jabatan	Jumlah Kendaraan Perorangan Dinas atau Kendaraan Dinas Jabatan yang Dipelihara dan dibayarkan Pajaknya	3 Unit	19.952.900,00	Kab. Malang	PENDAPATAN ASLI DAERAH (PAD)	7.Memperkuat reformasi politik, hukum dan birokrasi, serta memperkuat pencegahan dan pemberantasan korupsi, narkoba, judi, dan penyeludupan.	PD 3. Meningkatkan tata kelola pemerintahan dan pelayanan publik yang bersih, efektif dan anti korupsi		BAGIAN ORGANISASI
		Tersedianya Jasa Pemeliharaan, Biaya Pemeliharaan dan Pajak Kendaraan Perorangan Dinas atau Kendaraan Dinas Jabatan	Jumlah Kendaraan Perorangan Dinas atau Kendaraan Dinas Jabatan yang Dipelihara dan dibayarkan Pajaknya	3 Unit	19.952.900,00	Kab. Malang	PENDAPATAN ASLI DAERAH (PAD)	7.Memperkuat reformasi politik, hukum dan birokrasi, serta memperkuat pencegahan dan pemberantasan korupsi, narkoba, judi, dan penyeludupan.	PD 3. Meningkatkan tata kelola pemerintahan dan pelayanan publik yang bersih, efektif dan anti korupsi		BAGIAN ORGANISASI
		Tersedianya Jasa Pemeliharaan, Biaya Pemeliharaan dan Pajak Kendaraan Perorangan Dinas atau Kendaraan Dinas Jabatan	Jumlah Kendaraan Perorangan Dinas atau Kendaraan Dinas Jabatan yang Dipelihara dan dibayarkan Pajaknya	3 Unit	19.952.900,00	Kab. Malang	PENDAPATAN ASLI DAERAH (PAD)	7.Memperkuat reformasi politik, hukum dan birokrasi, serta memperkuat pencegahan dan pemberantasan korupsi, narkoba, judi, dan penyeludupan.	PD 3. Meningkatkan tata kelola pemerintahan dan pelayanan publik yang bersih, efektif dan anti korupsi		BAGIAN ORGANISASI
		Tersedianya Jasa Pemeliharaan, Biaya Pemeliharaan dan Pajak Kendaraan Perorangan Dinas atau Kendaraan Dinas Jabatan	Jumlah Kendaraan Perorangan Dinas atau Kendaraan Dinas Jabatan yang Dipelihara dan dibayarkan Pajaknya	3 Unit	19.952.900,00	Kab. Malang	PENDAPATAN ASLI DAERAH (PAD)	7.Memperkuat reformasi politik, hukum dan birokrasi, serta memperkuat pencegahan dan pemberantasan korupsi, narkoba, judi, dan penyeludupan.	PD 3. Meningkatkan tata kelola pemerintahan dan pelayanan publik yang bersih, efektif dan anti korupsi		BAGIAN ORGANISASI
		Tersedianya Jasa Pemeliharaan, Biaya Pemeliharaan dan Pajak Kendaraan Perorangan Dinas atau Kendaraan Dinas Jabatan	Jumlah Kendaraan Perorangan Dinas atau Kendaraan Dinas Jabatan yang Dipelihara dan dibayarkan Pajaknya	3 Unit	19.952.900,00	Kab. Malang	PENDAPATAN ASLI DAERAH (PAD)	7.Memperkuat reformasi politik, hukum dan birokrasi, serta memperkuat pencegahan dan pemberantasan korupsi, narkoba, judi, dan penyeludupan.	PD 3. Meningkatkan tata kelola pemerintahan dan pelayanan publik yang bersih, efektif dan anti korupsi		BAGIAN ORGANISASI
		Tersedianya Jasa Pemeliharaan, Biaya Pemeliharaan dan Pajak Kendaraan Perorangan Dinas atau Kendaraan Dinas Jabatan	Jumlah Kendaraan Perorangan Dinas atau Kendaraan Dinas Jabatan yang Dipelihara dan dibayarkan Pajaknya	3 Unit	19.952.900,00	Kab. Malang	PENDAPATAN ASLI DAERAH (PAD)	7.Memperkuat reformasi politik, hukum dan birokrasi, serta memperkuat pencegahan dan pemberantasan korupsi, narkoba, judi, dan penyeludupan.	PD 3. Meningkatkan tata kelola pemerintahan dan pelayanan publik yang bersih, efektif dan anti korupsi		BAGIAN ORGANISASI
		Tersedianya Jasa Pemeliharaan, Biaya Pemeliharaan dan Pajak Kendaraan Perorangan Dinas atau Kendaraan Dinas Jabatan	Jumlah Kendaraan Perorangan Dinas atau Kendaraan Dinas Jabatan yang Dipelihara dan dibayarkan Pajaknya	3 Unit	19.952.900,00	Kab. Malang	PENDAPATAN ASLI DAERAH (PAD)	7.Memperkuat reformasi politik, hukum dan birokrasi, serta memperkuat pencegahan dan pemberantasan korupsi, narkoba, judi, dan penyeludupan.	PD 3. Meningkatkan tata kelola pemerintahan dan pelayanan publik yang bersih, efektif dan anti korupsi		BAGIAN ORGANISASI
	4.01.01.2.09.0006	Pemeliharaan Peralatan dan Mesin Lainnya			11.496.000,00						
		Terlaksananya Pemeliharaan Peralatan dan Mesin Lainnya	Jumlah Peralatan dan Mesin Lainnya yang Dipelihara	5 Unit	11.496.000,00	Kab. Malang	PENDAPATAN ASLI DAERAH (PAD)	7.Memperkuat reformasi politik, hukum dan birokrasi, serta memperkuat pencegahan dan pemberantasan korupsi, narkoba, judi, dan penyeludupan.	PD 3. Meningkatkan tata kelola pemerintahan dan pelayanan publik yang bersih, efektif dan anti korupsi		BAGIAN ORGANISASI
		Terlaksananya Pemeliharaan Peralatan dan Mesin Lainnya	Jumlah Peralatan dan Mesin Lainnya yang Dipelihara	5 Unit	11.496.000,00	Kab. Malang	PENDAPATAN ASLI DAERAH (PAD)	7.Memperkuat reformasi politik, hukum dan birokrasi, serta memperkuat pencegahan dan pemberantasan korupsi, narkoba, judi, dan penyeludupan.	PD 3. Meningkatkan tata kelola pemerintahan dan pelayanan publik yang bersih, efektif dan anti korupsi		BAGIAN ORGANISASI
		Terlaksananya Pemeliharaan Peralatan dan Mesin Lainnya	Jumlah Peralatan dan Mesin Lainnya yang Dipelihara	5 Unit	11.496.000,00	Kab. Malang	PENDAPATAN ASLI DAERAH (PAD)	7.Memperkuat reformasi politik, hukum dan birokrasi, serta memperkuat pencegahan dan pemberantasan korupsi, narkoba, judi, dan penyeludupan.	PD 3. Meningkatkan tata kelola pemerintahan dan pelayanan publik yang bersih, efektif dan anti korupsi		BAGIAN ORGANISASI
		Terlaksananya Pemeliharaan Peralatan dan Mesin Lainnya	Jumlah Peralatan dan Mesin Lainnya yang Dipelihara	5 Unit	11.496.000,00	Kab. Malang	PENDAPATAN ASLI DAERAH (PAD)	7.Memperkuat reformasi politik, hukum dan birokrasi, serta memperkuat pencegahan dan pemberantasan korupsi, narkoba, judi, dan penyeludupan.	PD 3. Meningkatkan tata kelola pemerintahan dan pelayanan publik yang bersih, efektif dan anti korupsi		BAGIAN ORGANISASI
		Terlaksananya Pemeliharaan Peralatan dan Mesin Lainnya	Jumlah Peralatan dan Mesin Lainnya yang Dipelihara	5 Unit	11.496.000,00	Kab. Malang	PENDAPATAN ASLI DAERAH (PAD)	7.Memperkuat reformasi politik, hukum dan birokrasi, serta memperkuat pencegahan dan pemberantasan korupsi, narkoba, judi, dan penyeludupan.	PD 3. Meningkatkan tata kelola pemerintahan dan pelayanan publik yang bersih, efektif dan anti korupsi		BAGIAN ORGANISASI
		Terlaksananya Pemeliharaan Peralatan dan Mesin Lainnya	Jumlah Peralatan dan Mesin Lainnya yang Dipelihara	5 Unit	11.496.000,00	Kab. Malang	PENDAPATAN ASLI DAERAH (PAD)	7.Memperkuat reformasi politik, hukum dan birokrasi, serta memperkuat pencegahan dan pemberantasan korupsi, narkoba, judi, dan penyeludupan.	PD 3. Meningkatkan tata kelola pemerintahan dan pelayanan publik yang bersih, efektif dan anti korupsi		BAGIAN ORGANISASI

1	2	3	4	5	6	7	8	9	10	11	12
		Terlaksananya Pemeliharaan Peralatan dan Mesin Lainnya	Jumlah Peralatan dan Mesin Lainnya yang Dipelihara	5 Unit	11.496.000,00	Kab. Malang	PENDAPATAN ASLI DAERAH (PAD)	7.Memperkuat reformasi politik, hukum dan birokrasi, serta memperkuat pencegahan dan pemberantasan korupsi, narkoba, judi, dan penyeludupan.	PD 3. Meningkatkan tata kelola pemerintahan dan pelayanan publik yang bersih, efektif dan anti korupsi		BAGIAN ORGANISASI
		Terlaksananya Pemeliharaan Peralatan dan Mesin Lainnya	Jumlah Peralatan dan Mesin Lainnya yang Dipelihara	5 Unit	11.496.000,00	Kab. Malang	PENDAPATAN ASLI DAERAH (PAD)	7.Memperkuat reformasi politik, hukum dan birokrasi, serta memperkuat pencegahan dan pemberantasan korupsi, narkoba, judi, dan penyeludupan.	PD 3. Meningkatkan tata kelola pemerintahan dan pelayanan publik yang bersih, efektif dan anti korupsi		BAGIAN ORGANISASI
	4.01.01.2.09.0009	Pemeliharaan/Rehabilitasi Gedung Kantor dan Bangunan Lainnya			0,00						
		Terlaksananya Pemeliharaan/Rehabilitasi Gedung Kantor dan Bangunan Lainnya	Jumlah Gedung Kantor dan Bangunan Lainnya yang Dipelihara/Direhabilitasi	0 Unit	0,00	Kab. Malang	PENDAPATAN ASLI DAERAH (PAD)	7.Memperkuat reformasi politik, hukum dan birokrasi, serta memperkuat pencegahan dan pemberantasan korupsi, narkoba, judi, dan penyeludupan.	PD 3. Meningkatkan tata kelola pemerintahan dan pelayanan publik yang bersih, efektif dan anti korupsi		BAGIAN ORGANISASI
		Terlaksananya Pemeliharaan/Rehabilitasi Gedung Kantor dan Bangunan Lainnya	Jumlah Gedung Kantor dan Bangunan Lainnya yang Dipelihara/Direhabilitasi	0 Unit	0,00	Kab. Malang	PENDAPATAN ASLI DAERAH (PAD)	7.Memperkuat reformasi politik, hukum dan birokrasi, serta memperkuat pencegahan dan pemberantasan korupsi, narkoba, judi, dan penyeludupan.	PD 3. Meningkatkan tata kelola pemerintahan dan pelayanan publik yang bersih, efektif dan anti korupsi		BAGIAN ORGANISASI
		Terlaksananya Pemeliharaan/Rehabilitasi Gedung Kantor dan Bangunan Lainnya	Jumlah Gedung Kantor dan Bangunan Lainnya yang Dipelihara/Direhabilitasi	0 Unit	0,00	Kab. Malang	PENDAPATAN ASLI DAERAH (PAD)	7.Memperkuat reformasi politik, hukum dan birokrasi, serta memperkuat pencegahan dan pemberantasan korupsi, narkoba, judi, dan penyeludupan.	PD 3. Meningkatkan tata kelola pemerintahan dan pelayanan publik yang bersih, efektif dan anti korupsi		BAGIAN ORGANISASI
		Terlaksananya Pemeliharaan/Rehabilitasi Gedung Kantor dan Bangunan Lainnya	Jumlah Gedung Kantor dan Bangunan Lainnya yang Dipelihara/Direhabilitasi	0 Unit	0,00	Kab. Malang	PENDAPATAN ASLI DAERAH (PAD)	7.Memperkuat reformasi politik, hukum dan birokrasi, serta memperkuat pencegahan dan pemberantasan korupsi, narkoba, judi, dan penyeludupan.	PD 3. Meningkatkan tata kelola pemerintahan dan pelayanan publik yang bersih, efektif dan anti korupsi		BAGIAN ORGANISASI
		Tercapainya Kinerja PD Dalam Rangka Pemenuhan Tugas dan Fungsi Bagian Kerja Sama			***45.896.900,00***						
		-			252.792.000,00					Sekretariat Daerah	
			Jumlah Paket Pakaian Dinas beserta Atribut Kelengkapan	1 Paket	210.792.000,00						
	4.01.01.2.05.0002	Pengadaan Pakaian Dinas beserta Atribut Kelengkapannya			12.024.000,00						
		Tersedianya Pakaian Dinas beserta Atribut Kelengkapan	Jumlah Paket Pakaian Dinas beserta Atribut Kelengkapan	1 Paket	12.024.000,00	Kab. Malang	PENDAPATAN ASLI DAERAH (PAD)	7.Memperkuat reformasi politik, hukum dan birokrasi, serta memperkuat pencegahan dan pemberantasan korupsi, narkoba, judi, dan penyeludupan.	PD 3. Meningkatkan tata kelola pemerintahan dan pelayanan publik yang bersih, efektif dan anti korupsi		BAGIAN ORGANISASI
		-			2.945.844.680,00					Sekretariat Daerah	
			Jumlah Paket Bahan Logistik Kantor yang Disediakan	1 Paket	128.893.000,00						
	4.01.01.2.06.0004	Penyediaan Bahan Logistik Kantor			2.424.000,00						
		Tersedianya Bahan Logistik Kantor	Jumlah Paket Bahan Logistik Kantor yang Disediakan	1 Paket	2.424.000,00	Kab. Malang	PENDAPATAN ASLI DAERAH (PAD)	7.Memperkuat reformasi politik, hukum dan birokrasi, serta memperkuat pencegahan dan pemberantasan korupsi, narkoba, judi, dan penyeludupan.	PD 3. Meningkatkan tata kelola pemerintahan dan pelayanan publik yang bersih, efektif dan anti korupsi		BAGIAN ORGANISASI
		Tersedianya Bahan Logistik Kantor	Jumlah Paket Bahan Logistik Kantor yang Disediakan	1 Paket	2.424.000,00	Kab. Malang	PENDAPATAN ASLI DAERAH (PAD)	7.Memperkuat reformasi politik, hukum dan birokrasi, serta memperkuat pencegahan dan pemberantasan korupsi, narkoba, judi, dan penyeludupan.	PD 3. Meningkatkan tata kelola pemerintahan dan pelayanan publik yang bersih, efektif dan anti korupsi		BAGIAN ORGANISASI
		-			2.417.183.800,00					Sekretariat Daerah	
			Jumlah Gedung Kantor dan Bangunan Lainnya yang Dipelihara/Direhabilitasi	Unit	647.507.000,00						
			Jumlah Kendaraan Perorangan Dinas atau Kendaraan Dinas Jabatan yang Dipelihara dan dibayarkan Pajaknya	11 Unit	843.341.800,00						
			Jumlah Peralatan dan Mesin Lainnya yang Dipelihara	250 Unit	235.240.000,00						
	4.01.01.2.09.0001	Penyediaan Jasa Pemeliharaan, Biaya Pemeliharaan, dan Pajak Kendaraan Perorangan Dinas atau Kendaraan Dinas Jabatan			19.952.900,00						
		Tersedianya Jasa Pemeliharaan, Biaya Pemeliharaan dan Pajak Kendaraan Perorangan Dinas atau Kendaraan Dinas Jabatan	Jumlah Kendaraan Perorangan Dinas atau Kendaraan Dinas Jabatan yang Dipelihara dan dibayarkan Pajaknya	3 Unit	19.952.900,00	Kab. Malang	PENDAPATAN ASLI DAERAH (PAD)	7.Memperkuat reformasi politik, hukum dan birokrasi, serta memperkuat pencegahan dan pemberantasan korupsi, narkoba, judi, dan penyeludupan.	PD 3. Meningkatkan tata kelola pemerintahan dan pelayanan publik yang bersih, efektif dan anti korupsi		BAGIAN ORGANISASI

1	2	3	4	5	6	7	8	9	10	11	12
		Tersedianya Jasa Pemeliharaan, Biaya Pemeliharaan dan Pajak Kendaraan Perorangan Dinas atau Kendaraan Dinas Jabatan	Jumlah Kendaraan Perorangan Dinas atau Kendaraan Dinas Jabatan yang Dipelihara dan dibayarkan Pajaknya	3 Unit	19.952.900,00	Kab. Malang	PENDAPATAN ASLI DAERAH (PAD)	7.Memperkuat reformasi politik, hukum dan birokrasi, serta memperkuat pencegahan dan pemberantasan korupsi, narkoba, judi, dan penyeludupan.	PD 3. Meningkatkan tata kelola pemerintahan dan pelayanan publik yang bersih, efektif dan anti korupsi		BAGIAN ORGANISASI
		Tersedianya Jasa Pemeliharaan, Biaya Pemeliharaan dan Pajak Kendaraan Perorangan Dinas atau Kendaraan Dinas Jabatan	Jumlah Kendaraan Perorangan Dinas atau Kendaraan Dinas Jabatan yang Dipelihara dan dibayarkan Pajaknya	3 Unit	19.952.900,00	Kab. Malang	PENDAPATAN ASLI DAERAH (PAD)	7.Memperkuat reformasi politik, hukum dan birokrasi, serta memperkuat pencegahan dan pemberantasan korupsi, narkoba, judi, dan penyeludupan.	PD 3. Meningkatkan tata kelola pemerintahan dan pelayanan publik yang bersih, efektif dan anti korupsi		BAGIAN ORGANISASI
		Tersedianya Jasa Pemeliharaan, Biaya Pemeliharaan dan Pajak Kendaraan Perorangan Dinas atau Kendaraan Dinas Jabatan	Jumlah Kendaraan Perorangan Dinas atau Kendaraan Dinas Jabatan yang Dipelihara dan dibayarkan Pajaknya	3 Unit	19.952.900,00	Kab. Malang	PENDAPATAN ASLI DAERAH (PAD)	7.Memperkuat reformasi politik, hukum dan birokrasi, serta memperkuat pencegahan dan pemberantasan korupsi, narkoba, judi, dan penyeludupan.	PD 3. Meningkatkan tata kelola pemerintahan dan pelayanan publik yang bersih, efektif dan anti korupsi		BAGIAN ORGANISASI
		Tersedianya Jasa Pemeliharaan, Biaya Pemeliharaan dan Pajak Kendaraan Perorangan Dinas atau Kendaraan Dinas Jabatan	Jumlah Kendaraan Perorangan Dinas atau Kendaraan Dinas Jabatan yang Dipelihara dan dibayarkan Pajaknya	3 Unit	19.952.900,00	Kab. Malang	PENDAPATAN ASLI DAERAH (PAD)	7.Memperkuat reformasi politik, hukum dan birokrasi, serta memperkuat pencegahan dan pemberantasan korupsi, narkoba, judi, dan penyeludupan.	PD 3. Meningkatkan tata kelola pemerintahan dan pelayanan publik yang bersih, efektif dan anti korupsi		BAGIAN ORGANISASI
		Tersedianya Jasa Pemeliharaan, Biaya Pemeliharaan dan Pajak Kendaraan Perorangan Dinas atau Kendaraan Dinas Jabatan	Jumlah Kendaraan Perorangan Dinas atau Kendaraan Dinas Jabatan yang Dipelihara dan dibayarkan Pajaknya	3 Unit	19.952.900,00	Kab. Malang	PENDAPATAN ASLI DAERAH (PAD)	7.Memperkuat reformasi politik, hukum dan birokrasi, serta memperkuat pencegahan dan pemberantasan korupsi, narkoba, judi, dan penyeludupan.	PD 3. Meningkatkan tata kelola pemerintahan dan pelayanan publik yang bersih, efektif dan anti korupsi		BAGIAN ORGANISASI
		Tersedianya Jasa Pemeliharaan, Biaya Pemeliharaan dan Pajak Kendaraan Perorangan Dinas atau Kendaraan Dinas Jabatan	Jumlah Kendaraan Perorangan Dinas atau Kendaraan Dinas Jabatan yang Dipelihara dan dibayarkan Pajaknya	3 Unit	19.952.900,00	Kab. Malang	PENDAPATAN ASLI DAERAH (PAD)	7.Memperkuat reformasi politik, hukum dan birokrasi, serta memperkuat pencegahan dan pemberantasan korupsi, narkoba, judi, dan penyeludupan.	PD 3. Meningkatkan tata kelola pemerintahan dan pelayanan publik yang bersih, efektif dan anti korupsi		BAGIAN ORGANISASI
		Tersedianya Jasa Pemeliharaan, Biaya Pemeliharaan dan Pajak Kendaraan Perorangan Dinas atau Kendaraan Dinas Jabatan	Jumlah Kendaraan Perorangan Dinas atau Kendaraan Dinas Jabatan yang Dipelihara dan dibayarkan Pajaknya	3 Unit	19.952.900,00	Kab. Malang	PENDAPATAN ASLI DAERAH (PAD)	7.Memperkuat reformasi politik, hukum dan birokrasi, serta memperkuat pencegahan dan pemberantasan korupsi, narkoba, judi, dan penyeludupan.	PD 3. Meningkatkan tata kelola pemerintahan dan pelayanan publik yang bersih, efektif dan anti korupsi		BAGIAN ORGANISASI
		Tersedianya Jasa Pemeliharaan, Biaya Pemeliharaan dan Pajak Kendaraan Perorangan Dinas atau Kendaraan Dinas Jabatan	Jumlah Kendaraan Perorangan Dinas atau Kendaraan Dinas Jabatan yang Dipelihara dan dibayarkan Pajaknya	3 Unit	19.952.900,00	Kab. Malang	PENDAPATAN ASLI DAERAH (PAD)	7.Memperkuat reformasi politik, hukum dan birokrasi, serta memperkuat pencegahan dan pemberantasan korupsi, narkoba, judi, dan penyeludupan.	PD 3. Meningkatkan tata kelola pemerintahan dan pelayanan publik yang bersih, efektif dan anti korupsi		BAGIAN ORGANISASI
		Tersedianya Jasa Pemeliharaan, Biaya Pemeliharaan dan Pajak Kendaraan Perorangan Dinas atau Kendaraan Dinas Jabatan	Jumlah Kendaraan Perorangan Dinas atau Kendaraan Dinas Jabatan yang Dipelihara dan dibayarkan Pajaknya	3 Unit	19.952.900,00	Kab. Malang	PENDAPATAN ASLI DAERAH (PAD)	7.Memperkuat reformasi politik, hukum dan birokrasi, serta memperkuat pencegahan dan pemberantasan korupsi, narkoba, judi, dan penyeludupan.	PD 3. Meningkatkan tata kelola pemerintahan dan pelayanan publik yang bersih, efektif dan anti korupsi		BAGIAN ORGANISASI
		Tersedianya Jasa Pemeliharaan, Biaya Pemeliharaan dan Pajak Kendaraan Perorangan Dinas atau Kendaraan Dinas Jabatan	Jumlah Kendaraan Perorangan Dinas atau Kendaraan Dinas Jabatan yang Dipelihara dan dibayarkan Pajaknya	3 Unit	19.952.900,00	Kab. Malang	PENDAPATAN ASLI DAERAH (PAD)	7.Memperkuat reformasi politik, hukum dan birokrasi, serta memperkuat pencegahan dan pemberantasan korupsi, narkoba, judi, dan penyeludupan.	PD 3. Meningkatkan tata kelola pemerintahan dan pelayanan publik yang bersih, efektif dan anti korupsi		BAGIAN ORGANISASI
	4.01.01.2.09.0006	Pemeliharaan Peralatan dan Mesin Lainnya			11.496.000,00						
		Terlaksananya Pemeliharaan Peralatan dan Mesin Lainnya	Jumlah Peralatan dan Mesin Lainnya yang Dipelihara	5 Unit	11.496.000,00	Kab. Malang	PENDAPATAN ASLI DAERAH (PAD)	7.Memperkuat reformasi politik, hukum dan birokrasi, serta memperkuat pencegahan dan pemberantasan korupsi, narkoba, judi, dan penyeludupan.	PD 3. Meningkatkan tata kelola pemerintahan dan pelayanan publik yang bersih, efektif dan anti korupsi		BAGIAN ORGANISASI
		Terlaksananya Pemeliharaan Peralatan dan Mesin Lainnya	Jumlah Peralatan dan Mesin Lainnya yang Dipelihara	5 Unit	11.496.000,00	Kab. Malang	PENDAPATAN ASLI DAERAH (PAD)	7.Memperkuat reformasi politik, hukum dan birokrasi, serta memperkuat pencegahan dan pemberantasan korupsi, narkoba, judi, dan penyeludupan.	PD 3. Meningkatkan tata kelola pemerintahan dan pelayanan publik yang bersih, efektif dan anti korupsi		BAGIAN ORGANISASI
		Terlaksananya Pemeliharaan Peralatan dan Mesin Lainnya	Jumlah Peralatan dan Mesin Lainnya yang Dipelihara	5 Unit	11.496.000,00	Kab. Malang	PENDAPATAN ASLI DAERAH (PAD)	7.Memperkuat reformasi politik, hukum dan birokrasi, serta memperkuat pencegahan dan pemberantasan korupsi, narkoba, judi, dan penyeludupan.	PD 3. Meningkatkan tata kelola pemerintahan dan pelayanan publik yang bersih, efektif dan anti korupsi		BAGIAN ORGANISASI
		Terlaksananya Pemeliharaan Peralatan dan Mesin Lainnya	Jumlah Peralatan dan Mesin Lainnya yang Dipelihara	5 Unit	11.496.000,00	Kab. Malang	PENDAPATAN ASLI DAERAH (PAD)	7.Memperkuat reformasi politik, hukum dan birokrasi, serta memperkuat pencegahan dan pemberantasan korupsi, narkoba, judi, dan penyeludupan.	PD 3. Meningkatkan tata kelola pemerintahan dan pelayanan publik yang bersih, efektif dan anti korupsi		BAGIAN ORGANISASI
		Terlaksananya Pemeliharaan Peralatan dan Mesin Lainnya	Jumlah Peralatan dan Mesin Lainnya yang Dipelihara	5 Unit	11.496.000,00	Kab. Malang	PENDAPATAN ASLI DAERAH (PAD)	7.Memperkuat reformasi politik, hukum dan birokrasi, serta memperkuat pencegahan dan pemberantasan korupsi, narkoba, judi, dan penyeludupan.	PD 3. Meningkatkan tata kelola pemerintahan dan pelayanan publik yang bersih, efektif dan anti korupsi		BAGIAN ORGANISASI
		Terlaksananya Pemeliharaan Peralatan dan Mesin Lainnya	Jumlah Peralatan dan Mesin Lainnya yang Dipelihara	5 Unit	11.496.000,00	Kab. Malang	PENDAPATAN ASLI DAERAH (PAD)	7.Memperkuat reformasi politik, hukum dan birokrasi, serta memperkuat pencegahan dan pemberantasan korupsi, narkoba, judi, dan penyeludupan.	PD 3. Meningkatkan tata kelola pemerintahan dan pelayanan publik yang bersih, efektif dan anti korupsi		BAGIAN ORGANISASI

1	2	3	4	5	6	7	8	9	10	11	12
		Terlaksananya Pemeliharaan Peralatan dan Mesin Lainnya	Jumlah Peralatan dan Mesin Lainnya yang Dipelihara	5 Unit	11.496.000,00	Kab. Malang	PENDAPATAN ASLI DAERAH (PAD)	7.Memperkuat reformasi politik, hukum dan birokrasi, serta memperkuat pencegahan dan pemberantasan korupsi, narkoba, judi, dan penyeludupan.	PD 3. Meningkatkan tata kelola pemerintahan dan pelayanan publik yang bersih, efektif dan anti korupsi		BAGIAN ORGANISASI
		Terlaksananya Pemeliharaan Peralatan dan Mesin Lainnya	Jumlah Peralatan dan Mesin Lainnya yang Dipelihara	5 Unit	11.496.000,00	Kab. Malang	PENDAPATAN ASLI DAERAH (PAD)	7.Memperkuat reformasi politik, hukum dan birokrasi, serta memperkuat pencegahan dan pemberantasan korupsi, narkoba, judi, dan penyeludupan.	PD 3. Meningkatkan tata kelola pemerintahan dan pelayanan publik yang bersih, efektif dan anti korupsi		BAGIAN ORGANISASI
	4.01.01.2.09.0009	Pemeliharaan/Rehabilitasi Gedung Kantor dan Bangunan Lainnya			0,00						
		Terlaksananya Pemeliharaan/Rehabilitasi Gedung Kantor dan Bangunan Lainnya	Jumlah Gedung Kantor dan Bangunan Lainnya yang Dipelihara/Direhabilitasi	0 Unit	0,00	Kab. Malang	PENDAPATAN ASLI DAERAH (PAD)	7.Memperkuat reformasi politik, hukum dan birokrasi, serta memperkuat pencegahan dan pemberantasan korupsi, narkoba, judi, dan penyeludupan.	PD 3. Meningkatkan tata kelola pemerintahan dan pelayanan publik yang bersih, efektif dan anti korupsi		BAGIAN ORGANISASI
		Terlaksananya Pemeliharaan/Rehabilitasi Gedung Kantor dan Bangunan Lainnya	Jumlah Gedung Kantor dan Bangunan Lainnya yang Dipelihara/Direhabilitasi	0 Unit	0,00	Kab. Malang	PENDAPATAN ASLI DAERAH (PAD)	7.Memperkuat reformasi politik, hukum dan birokrasi, serta memperkuat pencegahan dan pemberantasan korupsi, narkoba, judi, dan penyeludupan.	PD 3. Meningkatkan tata kelola pemerintahan dan pelayanan publik yang bersih, efektif dan anti korupsi		BAGIAN ORGANISASI
		Terlaksananya Pemeliharaan/Rehabilitasi Gedung Kantor dan Bangunan Lainnya	Jumlah Gedung Kantor dan Bangunan Lainnya yang Dipelihara/Direhabilitasi	0 Unit	0,00	Kab. Malang	PENDAPATAN ASLI DAERAH (PAD)	7.Memperkuat reformasi politik, hukum dan birokrasi, serta memperkuat pencegahan dan pemberantasan korupsi, narkoba, judi, dan penyeludupan.	PD 3. Meningkatkan tata kelola pemerintahan dan pelayanan publik yang bersih, efektif dan anti korupsi		BAGIAN ORGANISASI
		Terlaksananya Pemeliharaan/Rehabilitasi Gedung Kantor dan Bangunan Lainnya	Jumlah Gedung Kantor dan Bangunan Lainnya yang Dipelihara/Direhabilitasi	0 Unit	0,00	Kab. Malang	PENDAPATAN ASLI DAERAH (PAD)	7.Memperkuat reformasi politik, hukum dan birokrasi, serta memperkuat pencegahan dan pemberantasan korupsi, narkoba, judi, dan penyeludupan.	PD 3. Meningkatkan tata kelola pemerintahan dan pelayanan publik yang bersih, efektif dan anti korupsi		BAGIAN ORGANISASI
		Tercapainya Kinerja PD Dalam Rangka Pemenuhan Tugas dan Fungsi Bagian Kesejahteraan Rakyat			***45.896.900,00***						
	4.01.01.2.05	Administrasi Kepegawaian Perangkat Daerah			252.792.000,00					Sekretariat Daerah	
		-			252.792.000,00					Sekretariat Daerah	
			Jumlah Paket Pakaian Dinas beserta Atribut Kelengkapan	1 Paket	210.792.000,00						
	4.01.01.2.05.0002	Pengadaan Pakaian Dinas beserta Atribut Kelengkapannya			12.024.000,00						
		Tersedianya Pakaian Dinas beserta Atribut Kelengkapan	Jumlah Paket Pakaian Dinas beserta Atribut Kelengkapan	1 Paket	12.024.000,00	Kab. Malang	PENDAPATAN ASLI DAERAH (PAD)	7.Memperkuat reformasi politik, hukum dan birokrasi, serta memperkuat pencegahan dan pemberantasan korupsi, narkoba, judi, dan penyeludupan.	PD 3. Meningkatkan tata kelola pemerintahan dan pelayanan publik yang bersih, efektif dan anti korupsi		BAGIAN ORGANISASI
		-			2.945.844.680,00					Sekretariat Daerah	
			Jumlah Paket Bahan Logistik Kantor yang Disediakan	12 Paket	128.893.000,00						
	4.01.01.2.06.0004	Penyediaan Bahan Logistik Kantor			2.424.000,00						
		Tersedianya Bahan Logistik Kantor	Jumlah Paket Bahan Logistik Kantor yang Disediakan	1 Paket	2.424.000,00	Kab. Malang	PENDAPATAN ASLI DAERAH (PAD)	7.Memperkuat reformasi politik, hukum dan birokrasi, serta memperkuat pencegahan dan pemberantasan korupsi, narkoba, judi, dan penyeludupan.	PD 3. Meningkatkan tata kelola pemerintahan dan pelayanan publik yang bersih, efektif dan anti korupsi		BAGIAN ORGANISASI
		Tersedianya Bahan Logistik Kantor	Jumlah Paket Bahan Logistik Kantor yang Disediakan	1 Paket	2.424.000,00	Kab. Malang	PENDAPATAN ASLI DAERAH (PAD)	7.Memperkuat reformasi politik, hukum dan birokrasi, serta memperkuat pencegahan dan pemberantasan korupsi, narkoba, judi, dan penyeludupan.	PD 3. Meningkatkan tata kelola pemerintahan dan pelayanan publik yang bersih, efektif dan anti korupsi		BAGIAN ORGANISASI
		-			2.417.183.800,00					Sekretariat Daerah	
			Jumlah Gedung Kantor dan Bangunan Lainnya yang Dipelihara/Direhabilitasi	Unit	647.507.000,00						
			Jumlah Kendaraan Perorangan Dinas atau Kendaraan Dinas Jabatan yang Dipelihara dan dibayarkan Pajaknya	3 Unit	843.341.800,00						
			Jumlah Peralatan dan Mesin Lainnya yang Dipelihara	5 Unit	235.240.000,00						
	4.01.01.2.09.0001	Penyediaan Jasa Pemeliharaan, Biaya Pemeliharaan, dan Pajak Kendaraan Perorangan Dinas atau Kendaraan Dinas Jabatan			19.952.900,00						
		Tersedianya Jasa Pemeliharaan, Biaya Pemeliharaan dan Pajak Kendaraan Perorangan Dinas atau Kendaraan Dinas Jabatan	Jumlah Kendaraan Perorangan Dinas atau Kendaraan Dinas Jabatan yang Dipelihara dan dibayarkan Pajaknya	3 Unit	19.952.900,00	Kab. Malang	PENDAPATAN ASLI DAERAH (PAD)	7.Memperkuat reformasi politik, hukum dan birokrasi, serta memperkuat pencegahan dan pemberantasan korupsi, narkoba, judi, dan penyeludupan.	PD 3. Meningkatkan tata kelola pemerintahan dan pelayanan publik yang bersih, efektif dan anti korupsi		BAGIAN ORGANISASI

1	2	3	4	5	6	7	8	9	10	11	12
		Tersedianya Jasa Pemeliharaan, Biaya Pemeliharaan dan Pajak Kendaraan Perorangan Dinas atau Kendaraan Dinas Jabatan	Jumlah Kendaraan Perorangan Dinas atau Kendaraan Dinas Jabatan yang Dipelihara dan dibayarkan Pajaknya	3 Unit	19.952.900,00	Kab. Malang	PENDAPATAN ASLI DAERAH (PAD)	7.Memperkuat reformasi politik, hukum dan birokrasi, serta memperkuat pencegahan dan pemberantasan korupsi, narkoba, judi, dan penyeludupan.	PD 3. Meningkatkan tata kelola pemerintahan dan pelayanan publik yang bersih, efektif dan anti korupsi		BAGIAN ORGANISASI
		Tersedianya Jasa Pemeliharaan, Biaya Pemeliharaan dan Pajak Kendaraan Perorangan Dinas atau Kendaraan Dinas Jabatan	Jumlah Kendaraan Perorangan Dinas atau Kendaraan Dinas Jabatan yang Dipelihara dan dibayarkan Pajaknya	3 Unit	19.952.900,00	Kab. Malang	PENDAPATAN ASLI DAERAH (PAD)	7.Memperkuat reformasi politik, hukum dan birokrasi, serta memperkuat pencegahan dan pemberantasan korupsi, narkoba, judi, dan penyeludupan.	PD 3. Meningkatkan tata kelola pemerintahan dan pelayanan publik yang bersih, efektif dan anti korupsi		BAGIAN ORGANISASI
		Tersedianya Jasa Pemeliharaan, Biaya Pemeliharaan dan Pajak Kendaraan Perorangan Dinas atau Kendaraan Dinas Jabatan	Jumlah Kendaraan Perorangan Dinas atau Kendaraan Dinas Jabatan yang Dipelihara dan dibayarkan Pajaknya	3 Unit	19.952.900,00	Kab. Malang	PENDAPATAN ASLI DAERAH (PAD)	7.Memperkuat reformasi politik, hukum dan birokrasi, serta memperkuat pencegahan dan pemberantasan korupsi, narkoba, judi, dan penyeludupan.	PD 3. Meningkatkan tata kelola pemerintahan dan pelayanan publik yang bersih, efektif dan anti korupsi		BAGIAN ORGANISASI
		Tersedianya Jasa Pemeliharaan, Biaya Pemeliharaan dan Pajak Kendaraan Perorangan Dinas atau Kendaraan Dinas Jabatan	Jumlah Kendaraan Perorangan Dinas atau Kendaraan Dinas Jabatan yang Dipelihara dan dibayarkan Pajaknya	3 Unit	19.952.900,00	Kab. Malang	PENDAPATAN ASLI DAERAH (PAD)	7.Memperkuat reformasi politik, hukum dan birokrasi, serta memperkuat pencegahan dan pemberantasan korupsi, narkoba, judi, dan penyeludupan.	PD 3. Meningkatkan tata kelola pemerintahan dan pelayanan publik yang bersih, efektif dan anti korupsi		BAGIAN ORGANISASI
		Tersedianya Jasa Pemeliharaan, Biaya Pemeliharaan dan Pajak Kendaraan Perorangan Dinas atau Kendaraan Dinas Jabatan	Jumlah Kendaraan Perorangan Dinas atau Kendaraan Dinas Jabatan yang Dipelihara dan dibayarkan Pajaknya	3 Unit	19.952.900,00	Kab. Malang	PENDAPATAN ASLI DAERAH (PAD)	7.Memperkuat reformasi politik, hukum dan birokrasi, serta memperkuat pencegahan dan pemberantasan korupsi, narkoba, judi, dan penyeludupan.	PD 3. Meningkatkan tata kelola pemerintahan dan pelayanan publik yang bersih, efektif dan anti korupsi		BAGIAN ORGANISASI
		Tersedianya Jasa Pemeliharaan, Biaya Pemeliharaan dan Pajak Kendaraan Perorangan Dinas atau Kendaraan Dinas Jabatan	Jumlah Kendaraan Perorangan Dinas atau Kendaraan Dinas Jabatan yang Dipelihara dan dibayarkan Pajaknya	3 Unit	19.952.900,00	Kab. Malang	PENDAPATAN ASLI DAERAH (PAD)	7.Memperkuat reformasi politik, hukum dan birokrasi, serta memperkuat pencegahan dan pemberantasan korupsi, narkoba, judi, dan penyeludupan.	PD 3. Meningkatkan tata kelola pemerintahan dan pelayanan publik yang bersih, efektif dan anti korupsi		BAGIAN ORGANISASI
		Tersedianya Jasa Pemeliharaan, Biaya Pemeliharaan dan Pajak Kendaraan Perorangan Dinas atau Kendaraan Dinas Jabatan	Jumlah Kendaraan Perorangan Dinas atau Kendaraan Dinas Jabatan yang Dipelihara dan dibayarkan Pajaknya	3 Unit	19.952.900,00	Kab. Malang	PENDAPATAN ASLI DAERAH (PAD)	7.Memperkuat reformasi politik, hukum dan birokrasi, serta memperkuat pencegahan dan pemberantasan korupsi, narkoba, judi, dan penyeludupan.	PD 3. Meningkatkan tata kelola pemerintahan dan pelayanan publik yang bersih, efektif dan anti korupsi		BAGIAN ORGANISASI
		Tersedianya Jasa Pemeliharaan, Biaya Pemeliharaan dan Pajak Kendaraan Perorangan Dinas atau Kendaraan Dinas Jabatan	Jumlah Kendaraan Perorangan Dinas atau Kendaraan Dinas Jabatan yang Dipelihara dan dibayarkan Pajaknya	3 Unit	19.952.900,00	Kab. Malang	PENDAPATAN ASLI DAERAH (PAD)	7.Memperkuat reformasi politik, hukum dan birokrasi, serta memperkuat pencegahan dan pemberantasan korupsi, narkoba, judi, dan penyeludupan.	PD 3. Meningkatkan tata kelola pemerintahan dan pelayanan publik yang bersih, efektif dan anti korupsi		BAGIAN ORGANISASI
		Tersedianya Jasa Pemeliharaan, Biaya Pemeliharaan dan Pajak Kendaraan Perorangan Dinas atau Kendaraan Dinas Jabatan	Jumlah Kendaraan Perorangan Dinas atau Kendaraan Dinas Jabatan yang Dipelihara dan dibayarkan Pajaknya	3 Unit	19.952.900,00	Kab. Malang	PENDAPATAN ASLI DAERAH (PAD)	7.Memperkuat reformasi politik, hukum dan birokrasi, serta memperkuat pencegahan dan pemberantasan korupsi, narkoba, judi, dan penyeludupan.	PD 3. Meningkatkan tata kelola pemerintahan dan pelayanan publik yang bersih, efektif dan anti korupsi		BAGIAN ORGANISASI
		Tersedianya Jasa Pemeliharaan, Biaya Pemeliharaan dan Pajak Kendaraan Perorangan Dinas atau Kendaraan Dinas Jabatan	Jumlah Kendaraan Perorangan Dinas atau Kendaraan Dinas Jabatan yang Dipelihara dan dibayarkan Pajaknya	3 Unit	19.952.900,00	Kab. Malang	PENDAPATAN ASLI DAERAH (PAD)	7.Memperkuat reformasi politik, hukum dan birokrasi, serta memperkuat pencegahan dan pemberantasan korupsi, narkoba, judi, dan penyeludupan.	PD 3. Meningkatkan tata kelola pemerintahan dan pelayanan publik yang bersih, efektif dan anti korupsi		BAGIAN ORGANISASI
	4.01.01.2.09.0006	Pemeliharaan Peralatan dan Mesin Lainnya			11.496.000,00						
		Terlaksananya Pemeliharaan Peralatan dan Mesin Lainnya	Jumlah Peralatan dan Mesin Lainnya yang Dipelihara	5 Unit	11.496.000,00	Kab. Malang	PENDAPATAN ASLI DAERAH (PAD)	7.Memperkuat reformasi politik, hukum dan birokrasi, serta memperkuat pencegahan dan pemberantasan korupsi, narkoba, judi, dan penyeludupan.	PD 3. Meningkatkan tata kelola pemerintahan dan pelayanan publik yang bersih, efektif dan anti korupsi		BAGIAN ORGANISASI
		Terlaksananya Pemeliharaan Peralatan dan Mesin Lainnya	Jumlah Peralatan dan Mesin Lainnya yang Dipelihara	5 Unit	11.496.000,00	Kab. Malang	PENDAPATAN ASLI DAERAH (PAD)	7.Memperkuat reformasi politik, hukum dan birokrasi, serta memperkuat pencegahan dan pemberantasan korupsi, narkoba, judi, dan penyeludupan.	PD 3. Meningkatkan tata kelola pemerintahan dan pelayanan publik yang bersih, efektif dan anti korupsi		BAGIAN ORGANISASI
		Terlaksananya Pemeliharaan Peralatan dan Mesin Lainnya	Jumlah Peralatan dan Mesin Lainnya yang Dipelihara	5 Unit	11.496.000,00	Kab. Malang	PENDAPATAN ASLI DAERAH (PAD)	7.Memperkuat reformasi politik, hukum dan birokrasi, serta memperkuat pencegahan dan pemberantasan korupsi, narkoba, judi, dan penyeludupan.	PD 3. Meningkatkan tata kelola pemerintahan dan pelayanan publik yang bersih, efektif dan anti korupsi		BAGIAN ORGANISASI
		Terlaksananya Pemeliharaan Peralatan dan Mesin Lainnya	Jumlah Peralatan dan Mesin Lainnya yang Dipelihara	5 Unit	11.496.000,00	Kab. Malang	PENDAPATAN ASLI DAERAH (PAD)	7.Memperkuat reformasi politik, hukum dan birokrasi, serta memperkuat pencegahan dan pemberantasan korupsi, narkoba, judi, dan penyeludupan.	PD 3. Meningkatkan tata kelola pemerintahan dan pelayanan publik yang bersih, efektif dan anti korupsi		BAGIAN ORGANISASI
		Terlaksananya Pemeliharaan Peralatan dan Mesin Lainnya	Jumlah Peralatan dan Mesin Lainnya yang Dipelihara	5 Unit	11.496.000,00	Kab. Malang	PENDAPATAN ASLI DAERAH (PAD)	7.Memperkuat reformasi politik, hukum dan birokrasi, serta memperkuat pencegahan dan pemberantasan korupsi, narkoba, judi, dan penyeludupan.	PD 3. Meningkatkan tata kelola pemerintahan dan pelayanan publik yang bersih, efektif dan anti korupsi		BAGIAN ORGANISASI
		Terlaksananya Pemeliharaan Peralatan dan Mesin Lainnya	Jumlah Peralatan dan Mesin Lainnya yang Dipelihara	5 Unit	11.496.000,00	Kab. Malang	PENDAPATAN ASLI DAERAH (PAD)	7.Memperkuat reformasi politik, hukum dan birokrasi, serta memperkuat pencegahan dan pemberantasan korupsi, narkoba, judi, dan penyeludupan.	PD 3. Meningkatkan tata kelola pemerintahan dan pelayanan publik yang bersih, efektif dan anti korupsi		BAGIAN ORGANISASI

1	2	3	4	5	6	7	8	9	10	11	12
		Terlaksananya Pemeliharaan Peralatan dan Mesin Lainnya	Jumlah Peralatan dan Mesin Lainnya yang Dipelihara	5 Unit	11.496.000,00	Kab. Malang	PENDAPATAN ASLI DAERAH (PAD)	7.Memperkuat reformasi politik, hukum dan birokrasi, serta memperkuat pencegahan dan pemberantasan korupsi, narkoba, judi, dan penyeludupan.	PD 3. Meningkatkan tata kelola pemerintahan dan pelayanan publik yang bersih, efektif dan anti korupsi		BAGIAN ORGANISASI
		Terlaksananya Pemeliharaan Peralatan dan Mesin Lainnya	Jumlah Peralatan dan Mesin Lainnya yang Dipelihara	5 Unit	11.496.000,00	Kab. Malang	PENDAPATAN ASLI DAERAH (PAD)	7.Memperkuat reformasi politik, hukum dan birokrasi, serta memperkuat pencegahan dan pemberantasan korupsi, narkoba, judi, dan penyeludupan.	PD 3. Meningkatkan tata kelola pemerintahan dan pelayanan publik yang bersih, efektif dan anti korupsi		BAGIAN ORGANISASI
	4.01.01.2.09.0009	Pemeliharaan/Rehabilitasi Gedung Kantor dan Bangunan Lainnya			0,00						
		Terlaksananya Pemeliharaan/Rehabilitasi Gedung Kantor dan Bangunan Lainnya	Jumlah Gedung Kantor dan Bangunan Lainnya yang Dipelihara/Direhabilitasi	0 Unit	0,00	Kab. Malang	PENDAPATAN ASLI DAERAH (PAD)	7.Memperkuat reformasi politik, hukum dan birokrasi, serta memperkuat pencegahan dan pemberantasan korupsi, narkoba, judi, dan penyeludupan.	PD 3. Meningkatkan tata kelola pemerintahan dan pelayanan publik yang bersih, efektif dan anti korupsi		BAGIAN ORGANISASI
		Terlaksananya Pemeliharaan/Rehabilitasi Gedung Kantor dan Bangunan Lainnya	Jumlah Gedung Kantor dan Bangunan Lainnya yang Dipelihara/Direhabilitasi	0 Unit	0,00	Kab. Malang	PENDAPATAN ASLI DAERAH (PAD)	7.Memperkuat reformasi politik, hukum dan birokrasi, serta memperkuat pencegahan dan pemberantasan korupsi, narkoba, judi, dan penyeludupan.	PD 3. Meningkatkan tata kelola pemerintahan dan pelayanan publik yang bersih, efektif dan anti korupsi		BAGIAN ORGANISASI
		Terlaksananya Pemeliharaan/Rehabilitasi Gedung Kantor dan Bangunan Lainnya	Jumlah Gedung Kantor dan Bangunan Lainnya yang Dipelihara/Direhabilitasi	0 Unit	0,00	Kab. Malang	PENDAPATAN ASLI DAERAH (PAD)	7.Memperkuat reformasi politik, hukum dan birokrasi, serta memperkuat pencegahan dan pemberantasan korupsi, narkoba, judi, dan penyeludupan.	PD 3. Meningkatkan tata kelola pemerintahan dan pelayanan publik yang bersih, efektif dan anti korupsi		BAGIAN ORGANISASI
		Terlaksananya Pemeliharaan/Rehabilitasi Gedung Kantor dan Bangunan Lainnya	Jumlah Gedung Kantor dan Bangunan Lainnya yang Dipelihara/Direhabilitasi	0 Unit	0,00	Kab. Malang	PENDAPATAN ASLI DAERAH (PAD)	7.Memperkuat reformasi politik, hukum dan birokrasi, serta memperkuat pencegahan dan pemberantasan korupsi, narkoba, judi, dan penyeludupan.	PD 3. Meningkatkan tata kelola pemerintahan dan pelayanan publik yang bersih, efektif dan anti korupsi		BAGIAN ORGANISASI
		Tercapainya Kinerja PD Dalam Rangka Pemenuhan Tugas dan Fungsi Bagian Organisasi			***45.896.900,00***						
		-			252.792.000,00					Sekretariat Daerah	
			Jumlah Paket Pakaian Dinas beserta Atribut Kelengkapan	1 Paket	210.792.000,00						
	4.01.01.2.05.0002	Pengadaan Pakaian Dinas beserta Atribut Kelengkapannya			12.024.000,00						
		Tersedianya Pakaian Dinas beserta Atribut Kelengkapan	Jumlah Paket Pakaian Dinas beserta Atribut Kelengkapan	1 Paket	12.024.000,00	Kab. Malang	PENDAPATAN ASLI DAERAH (PAD)	7.Memperkuat reformasi politik, hukum dan birokrasi, serta memperkuat pencegahan dan pemberantasan korupsi, narkoba, judi, dan penyeludupan.	PD 3. Meningkatkan tata kelola pemerintahan dan pelayanan publik yang bersih, efektif dan anti korupsi		BAGIAN ORGANISASI
		-			2.945.844.680,00					Sekretariat Daerah	
			Jumlah Paket Bahan Logistik Kantor yang Disediakan	12 Paket	128.893.000,00						
	4.01.01.2.06.0004	Penyediaan Bahan Logistik Kantor			2.424.000,00						
		Tersedianya Bahan Logistik Kantor	Jumlah Paket Bahan Logistik Kantor yang Disediakan	1 Paket	2.424.000,00	Kab. Malang	PENDAPATAN ASLI DAERAH (PAD)	7.Memperkuat reformasi politik, hukum dan birokrasi, serta memperkuat pencegahan dan pemberantasan korupsi, narkoba, judi, dan penyeludupan.	PD 3. Meningkatkan tata kelola pemerintahan dan pelayanan publik yang bersih, efektif dan anti korupsi		BAGIAN ORGANISASI
		Tersedianya Bahan Logistik Kantor	Jumlah Paket Bahan Logistik Kantor yang Disediakan	1 Paket	2.424.000,00	Kab. Malang	PENDAPATAN ASLI DAERAH (PAD)	7.Memperkuat reformasi politik, hukum dan birokrasi, serta memperkuat pencegahan dan pemberantasan korupsi, narkoba, judi, dan penyeludupan.	PD 3. Meningkatkan tata kelola pemerintahan dan pelayanan publik yang bersih, efektif dan anti korupsi		BAGIAN ORGANISASI
		-			2.417.183.800,00					Sekretariat Daerah	
			Jumlah Gedung Kantor dan Bangunan Lainnya yang Dipelihara/Direhabilitasi	Unit	647.507.000,00						
			Jumlah Kendaraan Perorangan Dinas atau Kendaraan Dinas Jabatan yang Dipelihara dan dibayarkan Pajaknya	9 Unit	843.341.800,00						
			Jumlah Peralatan dan Mesin Lainnya yang Dipelihara	7 Unit	235.240.000,00						
	4.01.01.2.09.0001	Penyediaan Jasa Pemeliharaan, Biaya Pemeliharaan, dan Pajak Kendaraan Perorangan Dinas atau Kendaraan Dinas Jabatan			19.952.900,00						
		Tersedianya Jasa Pemeliharaan, Biaya Pemeliharaan dan Pajak Kendaraan Perorangan Dinas atau Kendaraan Dinas Jabatan	Jumlah Kendaraan Perorangan Dinas atau Kendaraan Dinas Jabatan yang Dipelihara dan dibayarkan Pajaknya	3 Unit	19.952.900,00	Kab. Malang	PENDAPATAN ASLI DAERAH (PAD)	7.Memperkuat reformasi politik, hukum dan birokrasi, serta memperkuat pencegahan dan pemberantasan korupsi, narkoba, judi, dan penyeludupan.	PD 3. Meningkatkan tata kelola pemerintahan dan pelayanan publik yang bersih, efektif dan anti korupsi		BAGIAN ORGANISASI

1	2	3	4	5	6	7	8	9	10	11	12
		Tersedianya Jasa Pemeliharaan, Biaya Pemeliharaan dan Pajak Kendaraan Perorangan Dinas atau Kendaraan Dinas Jabatan	Jumlah Kendaraan Perorangan Dinas atau Kendaraan Dinas Jabatan yang Dipelihara dan dibayarkan Pajaknya	3 Unit	19.952.900,00	Kab. Malang	PENDAPATAN ASLI DAERAH (PAD)	7.Memperkuat reformasi politik, hukum dan birokrasi, serta memperkuat pencegahan dan pemberantasan korupsi, narkoba, judi, dan penyeludupan.	PD 3. Meningkatkan tata kelola pemerintahan dan pelayanan publik yang bersih, efektif dan anti korupsi		BAGIAN ORGANISASI
		Tersedianya Jasa Pemeliharaan, Biaya Pemeliharaan dan Pajak Kendaraan Perorangan Dinas atau Kendaraan Dinas Jabatan	Jumlah Kendaraan Perorangan Dinas atau Kendaraan Dinas Jabatan yang Dipelihara dan dibayarkan Pajaknya	3 Unit	19.952.900,00	Kab. Malang	PENDAPATAN ASLI DAERAH (PAD)	7.Memperkuat reformasi politik, hukum dan birokrasi, serta memperkuat pencegahan dan pemberantasan korupsi, narkoba, judi, dan penyeludupan.	PD 3. Meningkatkan tata kelola pemerintahan dan pelayanan publik yang bersih, efektif dan anti korupsi		BAGIAN ORGANISASI
		Tersedianya Jasa Pemeliharaan, Biaya Pemeliharaan dan Pajak Kendaraan Perorangan Dinas atau Kendaraan Dinas Jabatan	Jumlah Kendaraan Perorangan Dinas atau Kendaraan Dinas Jabatan yang Dipelihara dan dibayarkan Pajaknya	3 Unit	19.952.900,00	Kab. Malang	PENDAPATAN ASLI DAERAH (PAD)	7.Memperkuat reformasi politik, hukum dan birokrasi, serta memperkuat pencegahan dan pemberantasan korupsi, narkoba, judi, dan penyeludupan.	PD 3. Meningkatkan tata kelola pemerintahan dan pelayanan publik yang bersih, efektif dan anti korupsi		BAGIAN ORGANISASI
		Tersedianya Jasa Pemeliharaan, Biaya Pemeliharaan dan Pajak Kendaraan Perorangan Dinas atau Kendaraan Dinas Jabatan	Jumlah Kendaraan Perorangan Dinas atau Kendaraan Dinas Jabatan yang Dipelihara dan dibayarkan Pajaknya	3 Unit	19.952.900,00	Kab. Malang	PENDAPATAN ASLI DAERAH (PAD)	7.Memperkuat reformasi politik, hukum dan birokrasi, serta memperkuat pencegahan dan pemberantasan korupsi, narkoba, judi, dan penyeludupan.	PD 3. Meningkatkan tata kelola pemerintahan dan pelayanan publik yang bersih, efektif dan anti korupsi		BAGIAN ORGANISASI
		Tersedianya Jasa Pemeliharaan, Biaya Pemeliharaan dan Pajak Kendaraan Perorangan Dinas atau Kendaraan Dinas Jabatan	Jumlah Kendaraan Perorangan Dinas atau Kendaraan Dinas Jabatan yang Dipelihara dan dibayarkan Pajaknya	3 Unit	19.952.900,00	Kab. Malang	PENDAPATAN ASLI DAERAH (PAD)	7.Memperkuat reformasi politik, hukum dan birokrasi, serta memperkuat pencegahan dan pemberantasan korupsi, narkoba, judi, dan penyeludupan.	PD 3. Meningkatkan tata kelola pemerintahan dan pelayanan publik yang bersih, efektif dan anti korupsi		BAGIAN ORGANISASI
		Tersedianya Jasa Pemeliharaan, Biaya Pemeliharaan dan Pajak Kendaraan Perorangan Dinas atau Kendaraan Dinas Jabatan	Jumlah Kendaraan Perorangan Dinas atau Kendaraan Dinas Jabatan yang Dipelihara dan dibayarkan Pajaknya	3 Unit	19.952.900,00	Kab. Malang	PENDAPATAN ASLI DAERAH (PAD)	7.Memperkuat reformasi politik, hukum dan birokrasi, serta memperkuat pencegahan dan pemberantasan korupsi, narkoba, judi, dan penyeludupan.	PD 3. Meningkatkan tata kelola pemerintahan dan pelayanan publik yang bersih, efektif dan anti korupsi		BAGIAN ORGANISASI
		Tersedianya Jasa Pemeliharaan, Biaya Pemeliharaan dan Pajak Kendaraan Perorangan Dinas atau Kendaraan Dinas Jabatan	Jumlah Kendaraan Perorangan Dinas atau Kendaraan Dinas Jabatan yang Dipelihara dan dibayarkan Pajaknya	3 Unit	19.952.900,00	Kab. Malang	PENDAPATAN ASLI DAERAH (PAD)	7.Memperkuat reformasi politik, hukum dan birokrasi, serta memperkuat pencegahan dan pemberantasan korupsi, narkoba, judi, dan penyeludupan.	PD 3. Meningkatkan tata kelola pemerintahan dan pelayanan publik yang bersih, efektif dan anti korupsi		BAGIAN ORGANISASI
		Tersedianya Jasa Pemeliharaan, Biaya Pemeliharaan dan Pajak Kendaraan Perorangan Dinas atau Kendaraan Dinas Jabatan	Jumlah Kendaraan Perorangan Dinas atau Kendaraan Dinas Jabatan yang Dipelihara dan dibayarkan Pajaknya	3 Unit	19.952.900,00	Kab. Malang	PENDAPATAN ASLI DAERAH (PAD)	7.Memperkuat reformasi politik, hukum dan birokrasi, serta memperkuat pencegahan dan pemberantasan korupsi, narkoba, judi, dan penyeludupan.	PD 3. Meningkatkan tata kelola pemerintahan dan pelayanan publik yang bersih, efektif dan anti korupsi		BAGIAN ORGANISASI
		Tersedianya Jasa Pemeliharaan, Biaya Pemeliharaan dan Pajak Kendaraan Perorangan Dinas atau Kendaraan Dinas Jabatan	Jumlah Kendaraan Perorangan Dinas atau Kendaraan Dinas Jabatan yang Dipelihara dan dibayarkan Pajaknya	3 Unit	19.952.900,00	Kab. Malang	PENDAPATAN ASLI DAERAH (PAD)	7.Memperkuat reformasi politik, hukum dan birokrasi, serta memperkuat pencegahan dan pemberantasan korupsi, narkoba, judi, dan penyeludupan.	PD 3. Meningkatkan tata kelola pemerintahan dan pelayanan publik yang bersih, efektif dan anti korupsi		BAGIAN ORGANISASI
		Tersedianya Jasa Pemeliharaan, Biaya Pemeliharaan dan Pajak Kendaraan Perorangan Dinas atau Kendaraan Dinas Jabatan	Jumlah Kendaraan Perorangan Dinas atau Kendaraan Dinas Jabatan yang Dipelihara dan dibayarkan Pajaknya	3 Unit	19.952.900,00	Kab. Malang	PENDAPATAN ASLI DAERAH (PAD)	7.Memperkuat reformasi politik, hukum dan birokrasi, serta memperkuat pencegahan dan pemberantasan korupsi, narkoba, judi, dan penyeludupan.	PD 3. Meningkatkan tata kelola pemerintahan dan pelayanan publik yang bersih, efektif dan anti korupsi		BAGIAN ORGANISASI
	4.01.01.2.09.0006	Pemeliharaan Peralatan dan Mesin Lainnya			11.496.000,00						
		Terlaksananya Pemeliharaan Peralatan dan Mesin Lainnya	Jumlah Peralatan dan Mesin Lainnya yang Dipelihara	5 Unit	11.496.000,00	Kab. Malang	PENDAPATAN ASLI DAERAH (PAD)	7.Memperkuat reformasi politik, hukum dan birokrasi, serta memperkuat pencegahan dan pemberantasan korupsi, narkoba, judi, dan penyeludupan.	PD 3. Meningkatkan tata kelola pemerintahan dan pelayanan publik yang bersih, efektif dan anti korupsi		BAGIAN ORGANISASI
		Terlaksananya Pemeliharaan Peralatan dan Mesin Lainnya	Jumlah Peralatan dan Mesin Lainnya yang Dipelihara	5 Unit	11.496.000,00	Kab. Malang	PENDAPATAN ASLI DAERAH (PAD)	7.Memperkuat reformasi politik, hukum dan birokrasi, serta memperkuat pencegahan dan pemberantasan korupsi, narkoba, judi, dan penyeludupan.	PD 3. Meningkatkan tata kelola pemerintahan dan pelayanan publik yang bersih, efektif dan anti korupsi		BAGIAN ORGANISASI
		Terlaksananya Pemeliharaan Peralatan dan Mesin Lainnya	Jumlah Peralatan dan Mesin Lainnya yang Dipelihara	5 Unit	11.496.000,00	Kab. Malang	PENDAPATAN ASLI DAERAH (PAD)	7.Memperkuat reformasi politik, hukum dan birokrasi, serta memperkuat pencegahan dan pemberantasan korupsi, narkoba, judi, dan penyeludupan.	PD 3. Meningkatkan tata kelola pemerintahan dan pelayanan publik yang bersih, efektif dan anti korupsi		BAGIAN ORGANISASI
		Terlaksananya Pemeliharaan Peralatan dan Mesin Lainnya	Jumlah Peralatan dan Mesin Lainnya yang Dipelihara	5 Unit	11.496.000,00	Kab. Malang	PENDAPATAN ASLI DAERAH (PAD)	7.Memperkuat reformasi politik, hukum dan birokrasi, serta memperkuat pencegahan dan pemberantasan korupsi, narkoba, judi, dan penyeludupan.	PD 3. Meningkatkan tata kelola pemerintahan dan pelayanan publik yang bersih, efektif dan anti korupsi		BAGIAN ORGANISASI
		Terlaksananya Pemeliharaan Peralatan dan Mesin Lainnya	Jumlah Peralatan dan Mesin Lainnya yang Dipelihara	5 Unit	11.496.000,00	Kab. Malang	PENDAPATAN ASLI DAERAH (PAD)	7.Memperkuat reformasi politik, hukum dan birokrasi, serta memperkuat pencegahan dan pemberantasan korupsi, narkoba, judi, dan penyeludupan.	PD 3. Meningkatkan tata kelola pemerintahan dan pelayanan publik yang bersih, efektif dan anti korupsi		BAGIAN ORGANISASI
		Terlaksananya Pemeliharaan Peralatan dan Mesin Lainnya	Jumlah Peralatan dan Mesin Lainnya yang Dipelihara	5 Unit	11.496.000,00	Kab. Malang	PENDAPATAN ASLI DAERAH (PAD)	7.Memperkuat reformasi politik, hukum dan birokrasi, serta memperkuat pencegahan dan pemberantasan korupsi, narkoba, judi, dan penyeludupan.	PD 3. Meningkatkan tata kelola pemerintahan dan pelayanan publik yang bersih, efektif dan anti korupsi		BAGIAN ORGANISASI

1	2	3	4	5	6	7	8	9	10	11	12
		Terlaksananya Pemeliharaan Peralatan dan Mesin Lainnya	Jumlah Peralatan dan Mesin Lainnya yang Dipelihara	5 Unit	11.496.000,00	Kab. Malang	PENDAPATAN ASLI DAERAH (PAD)	7.Memperkuat reformasi politik, hukum dan birokrasi, serta memperkuat pencegahan dan pemberantasan korupsi, narkoba, judi, dan penyeludupan.	PD 3. Meningkatkan tata kelola pemerintahan dan pelayanan publik yang bersih, efektif dan anti korupsi		BAGIAN ORGANISASI
		Terlaksananya Pemeliharaan Peralatan dan Mesin Lainnya	Jumlah Peralatan dan Mesin Lainnya yang Dipelihara	5 Unit	11.496.000,00	Kab. Malang	PENDAPATAN ASLI DAERAH (PAD)	7.Memperkuat reformasi politik, hukum dan birokrasi, serta memperkuat pencegahan dan pemberantasan korupsi, narkoba, judi, dan penyeludupan.	PD 3. Meningkatkan tata kelola pemerintahan dan pelayanan publik yang bersih, efektif dan anti korupsi		BAGIAN ORGANISASI
	4.01.01.2.09.0009	Pemeliharaan/Rehabilitasi Gedung Kantor dan Bangunan Lainnya			0,00						
		Terlaksananya Pemeliharaan/Rehabilitasi Gedung Kantor dan Bangunan Lainnya	Jumlah Gedung Kantor dan Bangunan Lainnya yang Dipelihara/Direhabilitasi	0 Unit	0,00	Kab. Malang	PENDAPATAN ASLI DAERAH (PAD)	7.Memperkuat reformasi politik, hukum dan birokrasi, serta memperkuat pencegahan dan pemberantasan korupsi, narkoba, judi, dan penyeludupan.	PD 3. Meningkatkan tata kelola pemerintahan dan pelayanan publik yang bersih, efektif dan anti korupsi		BAGIAN ORGANISASI
		Terlaksananya Pemeliharaan/Rehabilitasi Gedung Kantor dan Bangunan Lainnya	Jumlah Gedung Kantor dan Bangunan Lainnya yang Dipelihara/Direhabilitasi	0 Unit	0,00	Kab. Malang	PENDAPATAN ASLI DAERAH (PAD)	7.Memperkuat reformasi politik, hukum dan birokrasi, serta memperkuat pencegahan dan pemberantasan korupsi, narkoba, judi, dan penyeludupan.	PD 3. Meningkatkan tata kelola pemerintahan dan pelayanan publik yang bersih, efektif dan anti korupsi		BAGIAN ORGANISASI
		Terlaksananya Pemeliharaan/Rehabilitasi Gedung Kantor dan Bangunan Lainnya	Jumlah Gedung Kantor dan Bangunan Lainnya yang Dipelihara/Direhabilitasi	0 Unit	0,00	Kab. Malang	PENDAPATAN ASLI DAERAH (PAD)	7.Memperkuat reformasi politik, hukum dan birokrasi, serta memperkuat pencegahan dan pemberantasan korupsi, narkoba, judi, dan penyeludupan.	PD 3. Meningkatkan tata kelola pemerintahan dan pelayanan publik yang bersih, efektif dan anti korupsi		BAGIAN ORGANISASI
		Terlaksananya Pemeliharaan/Rehabilitasi Gedung Kantor dan Bangunan Lainnya	Jumlah Gedung Kantor dan Bangunan Lainnya yang Dipelihara/Direhabilitasi	0 Unit	0,00	Kab. Malang	PENDAPATAN ASLI DAERAH (PAD)	7.Memperkuat reformasi politik, hukum dan birokrasi, serta memperkuat pencegahan dan pemberantasan korupsi, narkoba, judi, dan penyeludupan.	PD 3. Meningkatkan tata kelola pemerintahan dan pelayanan publik yang bersih, efektif dan anti korupsi		BAGIAN ORGANISASI
		Tercapainya Kinerja PD Dalam Rangka Pemenuhan Tugas dan Fungsi Bagian Pengadaan Barang dan Jasa			***45.896.900,00***						
		-			252.792.000,00					Sekretariat Daerah	
			Jumlah Paket Pakaian Dinas beserta Atribut Kelengkapan	1 Paket	210.792.000,00						
	4.01.01.2.05.0002	Pengadaan Pakaian Dinas beserta Atribut Kelengkapannya			12.024.000,00						
		Tersedianya Pakaian Dinas beserta Atribut Kelengkapan	Jumlah Paket Pakaian Dinas beserta Atribut Kelengkapan	1 Paket	12.024.000,00	Kab. Malang	PENDAPATAN ASLI DAERAH (PAD)	7.Memperkuat reformasi politik, hukum dan birokrasi, serta memperkuat pencegahan dan pemberantasan korupsi, narkoba, judi, dan penyeludupan.	PD 3. Meningkatkan tata kelola pemerintahan dan pelayanan publik yang bersih, efektif dan anti korupsi		BAGIAN ORGANISASI
		-			2.945.844.680,00					Sekretariat Daerah	
			Jumlah Paket Bahan Logistik Kantor yang Disediakan	1 Paket	128.893.000,00						
	4.01.01.2.06.0004	Penyediaan Bahan Logistik Kantor			2.424.000,00						
		Tersedianya Bahan Logistik Kantor	Jumlah Paket Bahan Logistik Kantor yang Disediakan	1 Paket	2.424.000,00	Kab. Malang	PENDAPATAN ASLI DAERAH (PAD)	7.Memperkuat reformasi politik, hukum dan birokrasi, serta memperkuat pencegahan dan pemberantasan korupsi, narkoba, judi, dan penyeludupan.	PD 3. Meningkatkan tata kelola pemerintahan dan pelayanan publik yang bersih, efektif dan anti korupsi		BAGIAN ORGANISASI
		Tersedianya Bahan Logistik Kantor	Jumlah Paket Bahan Logistik Kantor yang Disediakan	1 Paket	2.424.000,00	Kab. Malang	PENDAPATAN ASLI DAERAH (PAD)	7.Memperkuat reformasi politik, hukum dan birokrasi, serta memperkuat pencegahan dan pemberantasan korupsi, narkoba, judi, dan penyeludupan.	PD 3. Meningkatkan tata kelola pemerintahan dan pelayanan publik yang bersih, efektif dan anti korupsi		BAGIAN ORGANISASI
		-			2.417.183.800,00					Sekretariat Daerah	
			Jumlah Gedung Kantor dan Bangunan Lainnya yang Dipelihara/Direhabilitasi	1 Unit	647.507.000,00						
			Jumlah Kendaraan Perorangan Dinas atau Kendaraan Dinas Jabatan yang Dipelihara dan dibayarkan Pajaknya	13 Unit	843.341.800,00						
			Jumlah Peralatan dan Mesin Lainnya yang Dipelihara	8 Unit	235.240.000,00						
	4.01.01.2.09.0001	Penyediaan Jasa Pemeliharaan, Biaya Pemeliharaan, dan Pajak Kendaraan Perorangan Dinas atau Kendaraan Dinas Jabatan			19.952.900,00						
		Tersedianya Jasa Pemeliharaan, Biaya Pemeliharaan dan Pajak Kendaraan Perorangan Dinas atau Kendaraan Dinas Jabatan	Jumlah Kendaraan Perorangan Dinas atau Kendaraan Dinas Jabatan yang Dipelihara dan dibayarkan Pajaknya	3 Unit	19.952.900,00	Kab. Malang	PENDAPATAN ASLI DAERAH (PAD)	7.Memperkuat reformasi politik, hukum dan birokrasi, serta memperkuat pencegahan dan pemberantasan korupsi, narkoba, judi, dan penyeludupan.	PD 3. Meningkatkan tata kelola pemerintahan dan pelayanan publik yang bersih, efektif dan anti korupsi		BAGIAN ORGANISASI

1	2	3	4	5	6	7	8	9	10	11	12
		Tersedianya Jasa Pemeliharaan, Biaya Pemeliharaan dan Pajak Kendaraan Perorangan Dinas atau Kendaraan Dinas Jabatan	Jumlah Kendaraan Perorangan Dinas atau Kendaraan Dinas Jabatan yang Dipelihara dan dibayarkan Pajaknya	3 Unit	19.952.900,00	Kab. Malang	PENDAPATAN ASLI DAERAH (PAD)	7.Memperkuat reformasi politik, hukum dan birokrasi, serta memperkuat pencegahan dan pemberantasan korupsi, narkoba, judi, dan penyeludupan.	PD 3. Meningkatkan tata kelola pemerintahan dan pelayanan publik yang bersih, efektif dan anti korupsi		BAGIAN ORGANISASI
		Tersedianya Jasa Pemeliharaan, Biaya Pemeliharaan dan Pajak Kendaraan Perorangan Dinas atau Kendaraan Dinas Jabatan	Jumlah Kendaraan Perorangan Dinas atau Kendaraan Dinas Jabatan yang Dipelihara dan dibayarkan Pajaknya	3 Unit	19.952.900,00	Kab. Malang	PENDAPATAN ASLI DAERAH (PAD)	7.Memperkuat reformasi politik, hukum dan birokrasi, serta memperkuat pencegahan dan pemberantasan korupsi, narkoba, judi, dan penyeludupan.	PD 3. Meningkatkan tata kelola pemerintahan dan pelayanan publik yang bersih, efektif dan anti korupsi		BAGIAN ORGANISASI
		Tersedianya Jasa Pemeliharaan, Biaya Pemeliharaan dan Pajak Kendaraan Perorangan Dinas atau Kendaraan Dinas Jabatan	Jumlah Kendaraan Perorangan Dinas atau Kendaraan Dinas Jabatan yang Dipelihara dan dibayarkan Pajaknya	3 Unit	19.952.900,00	Kab. Malang	PENDAPATAN ASLI DAERAH (PAD)	7.Memperkuat reformasi politik, hukum dan birokrasi, serta memperkuat pencegahan dan pemberantasan korupsi, narkoba, judi, dan penyeludupan.	PD 3. Meningkatkan tata kelola pemerintahan dan pelayanan publik yang bersih, efektif dan anti korupsi		BAGIAN ORGANISASI
		Tersedianya Jasa Pemeliharaan, Biaya Pemeliharaan dan Pajak Kendaraan Perorangan Dinas atau Kendaraan Dinas Jabatan	Jumlah Kendaraan Perorangan Dinas atau Kendaraan Dinas Jabatan yang Dipelihara dan dibayarkan Pajaknya	3 Unit	19.952.900,00	Kab. Malang	PENDAPATAN ASLI DAERAH (PAD)	7.Memperkuat reformasi politik, hukum dan birokrasi, serta memperkuat pencegahan dan pemberantasan korupsi, narkoba, judi, dan penyeludupan.	PD 3. Meningkatkan tata kelola pemerintahan dan pelayanan publik yang bersih, efektif dan anti korupsi		BAGIAN ORGANISASI
		Tersedianya Jasa Pemeliharaan, Biaya Pemeliharaan dan Pajak Kendaraan Perorangan Dinas atau Kendaraan Dinas Jabatan	Jumlah Kendaraan Perorangan Dinas atau Kendaraan Dinas Jabatan yang Dipelihara dan dibayarkan Pajaknya	3 Unit	19.952.900,00	Kab. Malang	PENDAPATAN ASLI DAERAH (PAD)	7.Memperkuat reformasi politik, hukum dan birokrasi, serta memperkuat pencegahan dan pemberantasan korupsi, narkoba, judi, dan penyeludupan.	PD 3. Meningkatkan tata kelola pemerintahan dan pelayanan publik yang bersih, efektif dan anti korupsi		BAGIAN ORGANISASI
		Tersedianya Jasa Pemeliharaan, Biaya Pemeliharaan dan Pajak Kendaraan Perorangan Dinas atau Kendaraan Dinas Jabatan	Jumlah Kendaraan Perorangan Dinas atau Kendaraan Dinas Jabatan yang Dipelihara dan dibayarkan Pajaknya	3 Unit	19.952.900,00	Kab. Malang	PENDAPATAN ASLI DAERAH (PAD)	7.Memperkuat reformasi politik, hukum dan birokrasi, serta memperkuat pencegahan dan pemberantasan korupsi, narkoba, judi, dan penyeludupan.	PD 3. Meningkatkan tata kelola pemerintahan dan pelayanan publik yang bersih, efektif dan anti korupsi		BAGIAN ORGANISASI
		Tersedianya Jasa Pemeliharaan, Biaya Pemeliharaan dan Pajak Kendaraan Perorangan Dinas atau Kendaraan Dinas Jabatan	Jumlah Kendaraan Perorangan Dinas atau Kendaraan Dinas Jabatan yang Dipelihara dan dibayarkan Pajaknya	3 Unit	19.952.900,00	Kab. Malang	PENDAPATAN ASLI DAERAH (PAD)	7.Memperkuat reformasi politik, hukum dan birokrasi, serta memperkuat pencegahan dan pemberantasan korupsi, narkoba, judi, dan penyeludupan.	PD 3. Meningkatkan tata kelola pemerintahan dan pelayanan publik yang bersih, efektif dan anti korupsi		BAGIAN ORGANISASI
		Tersedianya Jasa Pemeliharaan, Biaya Pemeliharaan dan Pajak Kendaraan Perorangan Dinas atau Kendaraan Dinas Jabatan	Jumlah Kendaraan Perorangan Dinas atau Kendaraan Dinas Jabatan yang Dipelihara dan dibayarkan Pajaknya	3 Unit	19.952.900,00	Kab. Malang	PENDAPATAN ASLI DAERAH (PAD)	7.Memperkuat reformasi politik, hukum dan birokrasi, serta memperkuat pencegahan dan pemberantasan korupsi, narkoba, judi, dan penyeludupan.	PD 3. Meningkatkan tata kelola pemerintahan dan pelayanan publik yang bersih, efektif dan anti korupsi		BAGIAN ORGANISASI
		Tersedianya Jasa Pemeliharaan, Biaya Pemeliharaan dan Pajak Kendaraan Perorangan Dinas atau Kendaraan Dinas Jabatan	Jumlah Kendaraan Perorangan Dinas atau Kendaraan Dinas Jabatan yang Dipelihara dan dibayarkan Pajaknya	3 Unit	19.952.900,00	Kab. Malang	PENDAPATAN ASLI DAERAH (PAD)	7.Memperkuat reformasi politik, hukum dan birokrasi, serta memperkuat pencegahan dan pemberantasan korupsi, narkoba, judi, dan penyeludupan.	PD 3. Meningkatkan tata kelola pemerintahan dan pelayanan publik yang bersih, efektif dan anti korupsi		BAGIAN ORGANISASI
		Tersedianya Jasa Pemeliharaan, Biaya Pemeliharaan dan Pajak Kendaraan Perorangan Dinas atau Kendaraan Dinas Jabatan	Jumlah Kendaraan Perorangan Dinas atau Kendaraan Dinas Jabatan yang Dipelihara dan dibayarkan Pajaknya	3 Unit	19.952.900,00	Kab. Malang	PENDAPATAN ASLI DAERAH (PAD)	7.Memperkuat reformasi politik, hukum dan birokrasi, serta memperkuat pencegahan dan pemberantasan korupsi, narkoba, judi, dan penyeludupan.	PD 3. Meningkatkan tata kelola pemerintahan dan pelayanan publik yang bersih, efektif dan anti korupsi		BAGIAN ORGANISASI
	4.01.01.2.09.0006	Pemeliharaan Peralatan dan Mesin Lainnya			11.496.000,00						
		Terlaksananya Pemeliharaan Peralatan dan Mesin Lainnya	Jumlah Peralatan dan Mesin Lainnya yang Dipelihara	5 Unit	11.496.000,00	Kab. Malang	PENDAPATAN ASLI DAERAH (PAD)	7.Memperkuat reformasi politik, hukum dan birokrasi, serta memperkuat pencegahan dan pemberantasan korupsi, narkoba, judi, dan penyeludupan.	PD 3. Meningkatkan tata kelola pemerintahan dan pelayanan publik yang bersih, efektif dan anti korupsi		BAGIAN ORGANISASI
		Terlaksananya Pemeliharaan Peralatan dan Mesin Lainnya	Jumlah Peralatan dan Mesin Lainnya yang Dipelihara	5 Unit	11.496.000,00	Kab. Malang	PENDAPATAN ASLI DAERAH (PAD)	7.Memperkuat reformasi politik, hukum dan birokrasi, serta memperkuat pencegahan dan pemberantasan korupsi, narkoba, judi, dan penyeludupan.	PD 3. Meningkatkan tata kelola pemerintahan dan pelayanan publik yang bersih, efektif dan anti korupsi		BAGIAN ORGANISASI
		Terlaksananya Pemeliharaan Peralatan dan Mesin Lainnya	Jumlah Peralatan dan Mesin Lainnya yang Dipelihara	5 Unit	11.496.000,00	Kab. Malang	PENDAPATAN ASLI DAERAH (PAD)	7.Memperkuat reformasi politik, hukum dan birokrasi, serta memperkuat pencegahan dan pemberantasan korupsi, narkoba, judi, dan penyeludupan.	PD 3. Meningkatkan tata kelola pemerintahan dan pelayanan publik yang bersih, efektif dan anti korupsi		BAGIAN ORGANISASI
		Terlaksananya Pemeliharaan Peralatan dan Mesin Lainnya	Jumlah Peralatan dan Mesin Lainnya yang Dipelihara	5 Unit	11.496.000,00	Kab. Malang	PENDAPATAN ASLI DAERAH (PAD)	7.Memperkuat reformasi politik, hukum dan birokrasi, serta memperkuat pencegahan dan pemberantasan korupsi, narkoba, judi, dan penyeludupan.	PD 3. Meningkatkan tata kelola pemerintahan dan pelayanan publik yang bersih, efektif dan anti korupsi		BAGIAN ORGANISASI
		Terlaksananya Pemeliharaan Peralatan dan Mesin Lainnya	Jumlah Peralatan dan Mesin Lainnya yang Dipelihara	5 Unit	11.496.000,00	Kab. Malang	PENDAPATAN ASLI DAERAH (PAD)	7.Memperkuat reformasi politik, hukum dan birokrasi, serta memperkuat pencegahan dan pemberantasan korupsi, narkoba, judi, dan penyeludupan.	PD 3. Meningkatkan tata kelola pemerintahan dan pelayanan publik yang bersih, efektif dan anti korupsi		BAGIAN ORGANISASI
		Terlaksananya Pemeliharaan Peralatan dan Mesin Lainnya	Jumlah Peralatan dan Mesin Lainnya yang Dipelihara	5 Unit	11.496.000,00	Kab. Malang	PENDAPATAN ASLI DAERAH (PAD)	7.Memperkuat reformasi politik, hukum dan birokrasi, serta memperkuat pencegahan dan pemberantasan korupsi, narkoba, judi, dan penyeludupan.	PD 3. Meningkatkan tata kelola pemerintahan dan pelayanan publik yang bersih, efektif dan anti korupsi		BAGIAN ORGANISASI

1	2	3	4	5	6	7	8	9	10	11	12
		Terlaksananya Pemeliharaan Peralatan dan Mesin Lainnya	Jumlah Peralatan dan Mesin Lainnya yang Dipelihara	5 Unit	11.496.000,00	Kab. Malang	PENDAPATAN ASLI DAERAH (PAD)	7.Memperkuat reformasi politik, hukum dan birokrasi, serta memperkuat pencegahan dan pemberantasan korupsi, narkoba, judi, dan penyeludupan.	PD 3. Meningkatkan tata kelola pemerintahan dan pelayanan publik yang bersih, efektif dan anti korupsi		BAGIAN ORGANISASI
		Terlaksananya Pemeliharaan Peralatan dan Mesin Lainnya	Jumlah Peralatan dan Mesin Lainnya yang Dipelihara	5 Unit	11.496.000,00	Kab. Malang	PENDAPATAN ASLI DAERAH (PAD)	7.Memperkuat reformasi politik, hukum dan birokrasi, serta memperkuat pencegahan dan pemberantasan korupsi, narkoba, judi, dan penyeludupan.	PD 3. Meningkatkan tata kelola pemerintahan dan pelayanan publik yang bersih, efektif dan anti korupsi		BAGIAN ORGANISASI
	4.01.01.2.09.0009	Pemeliharaan/Rehabilitasi Gedung Kantor dan Bangunan Lainnya			0,00						
		Terlaksananya Pemeliharaan/Rehabilitasi Gedung Kantor dan Bangunan Lainnya	Jumlah Gedung Kantor dan Bangunan Lainnya yang Dipelihara/Direhabilitasi	0 Unit	0,00	Kab. Malang	PENDAPATAN ASLI DAERAH (PAD)	7.Memperkuat reformasi politik, hukum dan birokrasi, serta memperkuat pencegahan dan pemberantasan korupsi, narkoba, judi, dan penyeludupan.	PD 3. Meningkatkan tata kelola pemerintahan dan pelayanan publik yang bersih, efektif dan anti korupsi		BAGIAN ORGANISASI
		Terlaksananya Pemeliharaan/Rehabilitasi Gedung Kantor dan Bangunan Lainnya	Jumlah Gedung Kantor dan Bangunan Lainnya yang Dipelihara/Direhabilitasi	0 Unit	0,00	Kab. Malang	PENDAPATAN ASLI DAERAH (PAD)	7.Memperkuat reformasi politik, hukum dan birokrasi, serta memperkuat pencegahan dan pemberantasan korupsi, narkoba, judi, dan penyeludupan.	PD 3. Meningkatkan tata kelola pemerintahan dan pelayanan publik yang bersih, efektif dan anti korupsi		BAGIAN ORGANISASI
		Terlaksananya Pemeliharaan/Rehabilitasi Gedung Kantor dan Bangunan Lainnya	Jumlah Gedung Kantor dan Bangunan Lainnya yang Dipelihara/Direhabilitasi	0 Unit	0,00	Kab. Malang	PENDAPATAN ASLI DAERAH (PAD)	7.Memperkuat reformasi politik, hukum dan birokrasi, serta memperkuat pencegahan dan pemberantasan korupsi, narkoba, judi, dan penyeludupan.	PD 3. Meningkatkan tata kelola pemerintahan dan pelayanan publik yang bersih, efektif dan anti korupsi		BAGIAN ORGANISASI
		Terlaksananya Pemeliharaan/Rehabilitasi Gedung Kantor dan Bangunan Lainnya	Jumlah Gedung Kantor dan Bangunan Lainnya yang Dipelihara/Direhabilitasi	0 Unit	0,00	Kab. Malang	PENDAPATAN ASLI DAERAH (PAD)	7.Memperkuat reformasi politik, hukum dan birokrasi, serta memperkuat pencegahan dan pemberantasan korupsi, narkoba, judi, dan penyeludupan.	PD 3. Meningkatkan tata kelola pemerintahan dan pelayanan publik yang bersih, efektif dan anti korupsi		BAGIAN ORGANISASI
		Tercapainya Kinerja PD Dalam Rangka Pemenuhan Tugas dan Fungsi Bagian Perekonomian			***45.896.900,00***						
		-			252.792.000,00					Sekretariat Daerah	
			Jumlah Paket Pakaian Dinas beserta Atribut Kelengkapan	1 Paket	210.792.000,00						
	4.01.01.2.05.0002	Pengadaan Pakaian Dinas beserta Atribut Kelengkapannya			12.024.000,00						
		Tersedianya Pakaian Dinas beserta Atribut Kelengkapan	Jumlah Paket Pakaian Dinas beserta Atribut Kelengkapan	1 Paket	12.024.000,00	Kab. Malang	PENDAPATAN ASLI DAERAH (PAD)	7.Memperkuat reformasi politik, hukum dan birokrasi, serta memperkuat pencegahan dan pemberantasan korupsi, narkoba, judi, dan penyeludupan.	PD 3. Meningkatkan tata kelola pemerintahan dan pelayanan publik yang bersih, efektif dan anti korupsi		BAGIAN ORGANISASI
		-			2.945.844.680,00					Sekretariat Daerah	
			Jumlah Paket Bahan Logistik Kantor yang Disediakan	1 Paket	128.893.000,00						
	4.01.01.2.06.0004	Penyediaan Bahan Logistik Kantor			2.424.000,00						
		Tersedianya Bahan Logistik Kantor	Jumlah Paket Bahan Logistik Kantor yang Disediakan	1 Paket	2.424.000,00	Kab. Malang	PENDAPATAN ASLI DAERAH (PAD)	7.Memperkuat reformasi politik, hukum dan birokrasi, serta memperkuat pencegahan dan pemberantasan korupsi, narkoba, judi, dan penyeludupan.	PD 3. Meningkatkan tata kelola pemerintahan dan pelayanan publik yang bersih, efektif dan anti korupsi		BAGIAN ORGANISASI
		Tersedianya Bahan Logistik Kantor	Jumlah Paket Bahan Logistik Kantor yang Disediakan	1 Paket	2.424.000,00	Kab. Malang	PENDAPATAN ASLI DAERAH (PAD)	7.Memperkuat reformasi politik, hukum dan birokrasi, serta memperkuat pencegahan dan pemberantasan korupsi, narkoba, judi, dan penyeludupan.	PD 3. Meningkatkan tata kelola pemerintahan dan pelayanan publik yang bersih, efektif dan anti korupsi		BAGIAN ORGANISASI
		-			2.417.183.800,00					Sekretariat Daerah	
			Jumlah Gedung Kantor dan Bangunan Lainnya yang Dipelihara/Direhabilitasi	1 Unit	647.507.000,00						
			Jumlah Kendaraan Perorangan Dinas atau Kendaraan Dinas Jabatan yang Dipelihara dan dibayarkan Pajaknya	9 Unit	843.341.800,00						
			Jumlah Peralatan dan Mesin Lainnya yang Dipelihara	3 Unit	235.240.000,00						
	4.01.01.2.09.0001	Penyediaan Jasa Pemeliharaan, Biaya Pemeliharaan, dan Pajak Kendaraan Perorangan Dinas atau Kendaraan Dinas Jabatan			19.952.900,00						
		Tersedianya Jasa Pemeliharaan, Biaya Pemeliharaan dan Pajak Kendaraan Perorangan Dinas atau Kendaraan Dinas Jabatan	Jumlah Kendaraan Perorangan Dinas atau Kendaraan Dinas Jabatan yang Dipelihara dan dibayarkan Pajaknya	3 Unit	19.952.900,00	Kab. Malang	PENDAPATAN ASLI DAERAH (PAD)	7.Memperkuat reformasi politik, hukum dan birokrasi, serta memperkuat pencegahan dan pemberantasan korupsi, narkoba, judi, dan penyeludupan.	PD 3. Meningkatkan tata kelola pemerintahan dan pelayanan publik yang bersih, efektif dan anti korupsi		BAGIAN ORGANISASI

1	2	3	4	5	6	7	8	9	10	11	12
		Tersedianya Jasa Pemeliharaan, Biaya Pemeliharaan dan Pajak Kendaraan Perorangan Dinas atau Kendaraan Dinas Jabatan	Jumlah Kendaraan Perorangan Dinas atau Kendaraan Dinas Jabatan yang Dipelihara dan dibayarkan Pajaknya	3 Unit	19.952.900,00	Kab. Malang	PENDAPATAN ASLI DAERAH (PAD)	7.Memperkuat reformasi politik, hukum dan birokrasi, serta memperkuat pencegahan dan pemberantasan korupsi, narkoba, judi, dan penyeludupan.	PD 3. Meningkatkan tata kelola pemerintahan dan pelayanan publik yang bersih, efektif dan anti korupsi		BAGIAN ORGANISASI
		Tersedianya Jasa Pemeliharaan, Biaya Pemeliharaan dan Pajak Kendaraan Perorangan Dinas atau Kendaraan Dinas Jabatan	Jumlah Kendaraan Perorangan Dinas atau Kendaraan Dinas Jabatan yang Dipelihara dan dibayarkan Pajaknya	3 Unit	19.952.900,00	Kab. Malang	PENDAPATAN ASLI DAERAH (PAD)	7.Memperkuat reformasi politik, hukum dan birokrasi, serta memperkuat pencegahan dan pemberantasan korupsi, narkoba, judi, dan penyeludupan.	PD 3. Meningkatkan tata kelola pemerintahan dan pelayanan publik yang bersih, efektif dan anti korupsi		BAGIAN ORGANISASI
		Tersedianya Jasa Pemeliharaan, Biaya Pemeliharaan dan Pajak Kendaraan Perorangan Dinas atau Kendaraan Dinas Jabatan	Jumlah Kendaraan Perorangan Dinas atau Kendaraan Dinas Jabatan yang Dipelihara dan dibayarkan Pajaknya	3 Unit	19.952.900,00	Kab. Malang	PENDAPATAN ASLI DAERAH (PAD)	7.Memperkuat reformasi politik, hukum dan birokrasi, serta memperkuat pencegahan dan pemberantasan korupsi, narkoba, judi, dan penyeludupan.	PD 3. Meningkatkan tata kelola pemerintahan dan pelayanan publik yang bersih, efektif dan anti korupsi		BAGIAN ORGANISASI
		Tersedianya Jasa Pemeliharaan, Biaya Pemeliharaan dan Pajak Kendaraan Perorangan Dinas atau Kendaraan Dinas Jabatan	Jumlah Kendaraan Perorangan Dinas atau Kendaraan Dinas Jabatan yang Dipelihara dan dibayarkan Pajaknya	3 Unit	19.952.900,00	Kab. Malang	PENDAPATAN ASLI DAERAH (PAD)	7.Memperkuat reformasi politik, hukum dan birokrasi, serta memperkuat pencegahan dan pemberantasan korupsi, narkoba, judi, dan penyeludupan.	PD 3. Meningkatkan tata kelola pemerintahan dan pelayanan publik yang bersih, efektif dan anti korupsi		BAGIAN ORGANISASI
		Tersedianya Jasa Pemeliharaan, Biaya Pemeliharaan dan Pajak Kendaraan Perorangan Dinas atau Kendaraan Dinas Jabatan	Jumlah Kendaraan Perorangan Dinas atau Kendaraan Dinas Jabatan yang Dipelihara dan dibayarkan Pajaknya	3 Unit	19.952.900,00	Kab. Malang	PENDAPATAN ASLI DAERAH (PAD)	7.Memperkuat reformasi politik, hukum dan birokrasi, serta memperkuat pencegahan dan pemberantasan korupsi, narkoba, judi, dan penyeludupan.	PD 3. Meningkatkan tata kelola pemerintahan dan pelayanan publik yang bersih, efektif dan anti korupsi		BAGIAN ORGANISASI
		Tersedianya Jasa Pemeliharaan, Biaya Pemeliharaan dan Pajak Kendaraan Perorangan Dinas atau Kendaraan Dinas Jabatan	Jumlah Kendaraan Perorangan Dinas atau Kendaraan Dinas Jabatan yang Dipelihara dan dibayarkan Pajaknya	3 Unit	19.952.900,00	Kab. Malang	PENDAPATAN ASLI DAERAH (PAD)	7.Memperkuat reformasi politik, hukum dan birokrasi, serta memperkuat pencegahan dan pemberantasan korupsi, narkoba, judi, dan penyeludupan.	PD 3. Meningkatkan tata kelola pemerintahan dan pelayanan publik yang bersih, efektif dan anti korupsi		BAGIAN ORGANISASI
		Tersedianya Jasa Pemeliharaan, Biaya Pemeliharaan dan Pajak Kendaraan Perorangan Dinas atau Kendaraan Dinas Jabatan	Jumlah Kendaraan Perorangan Dinas atau Kendaraan Dinas Jabatan yang Dipelihara dan dibayarkan Pajaknya	3 Unit	19.952.900,00	Kab. Malang	PENDAPATAN ASLI DAERAH (PAD)	7.Memperkuat reformasi politik, hukum dan birokrasi, serta memperkuat pencegahan dan pemberantasan korupsi, narkoba, judi, dan penyeludupan.	PD 3. Meningkatkan tata kelola pemerintahan dan pelayanan publik yang bersih, efektif dan anti korupsi		BAGIAN ORGANISASI
		Tersedianya Jasa Pemeliharaan, Biaya Pemeliharaan dan Pajak Kendaraan Perorangan Dinas atau Kendaraan Dinas Jabatan	Jumlah Kendaraan Perorangan Dinas atau Kendaraan Dinas Jabatan yang Dipelihara dan dibayarkan Pajaknya	3 Unit	19.952.900,00	Kab. Malang	PENDAPATAN ASLI DAERAH (PAD)	7.Memperkuat reformasi politik, hukum dan birokrasi, serta memperkuat pencegahan dan pemberantasan korupsi, narkoba, judi, dan penyeludupan.	PD 3. Meningkatkan tata kelola pemerintahan dan pelayanan publik yang bersih, efektif dan anti korupsi		BAGIAN ORGANISASI
		Tersedianya Jasa Pemeliharaan, Biaya Pemeliharaan dan Pajak Kendaraan Perorangan Dinas atau Kendaraan Dinas Jabatan	Jumlah Kendaraan Perorangan Dinas atau Kendaraan Dinas Jabatan yang Dipelihara dan dibayarkan Pajaknya	3 Unit	19.952.900,00	Kab. Malang	PENDAPATAN ASLI DAERAH (PAD)	7.Memperkuat reformasi politik, hukum dan birokrasi, serta memperkuat pencegahan dan pemberantasan korupsi, narkoba, judi, dan penyeludupan.	PD 3. Meningkatkan tata kelola pemerintahan dan pelayanan publik yang bersih, efektif dan anti korupsi		BAGIAN ORGANISASI
		Tersedianya Jasa Pemeliharaan, Biaya Pemeliharaan dan Pajak Kendaraan Perorangan Dinas atau Kendaraan Dinas Jabatan	Jumlah Kendaraan Perorangan Dinas atau Kendaraan Dinas Jabatan yang Dipelihara dan dibayarkan Pajaknya	3 Unit	19.952.900,00	Kab. Malang	PENDAPATAN ASLI DAERAH (PAD)	7.Memperkuat reformasi politik, hukum dan birokrasi, serta memperkuat pencegahan dan pemberantasan korupsi, narkoba, judi, dan penyeludupan.	PD 3. Meningkatkan tata kelola pemerintahan dan pelayanan publik yang bersih, efektif dan anti korupsi		BAGIAN ORGANISASI
	4.01.01.2.09.0006	Pemeliharaan Peralatan dan Mesin Lainnya			11.496.000,00						
		Terlaksananya Pemeliharaan Peralatan dan Mesin Lainnya	Jumlah Peralatan dan Mesin Lainnya yang Dipelihara	5 Unit	11.496.000,00	Kab. Malang	PENDAPATAN ASLI DAERAH (PAD)	7.Memperkuat reformasi politik, hukum dan birokrasi, serta memperkuat pencegahan dan pemberantasan korupsi, narkoba, judi, dan penyeludupan.	PD 3. Meningkatkan tata kelola pemerintahan dan pelayanan publik yang bersih, efektif dan anti korupsi		BAGIAN ORGANISASI
		Terlaksananya Pemeliharaan Peralatan dan Mesin Lainnya	Jumlah Peralatan dan Mesin Lainnya yang Dipelihara	5 Unit	11.496.000,00	Kab. Malang	PENDAPATAN ASLI DAERAH (PAD)	7.Memperkuat reformasi politik, hukum dan birokrasi, serta memperkuat pencegahan dan pemberantasan korupsi, narkoba, judi, dan penyeludupan.	PD 3. Meningkatkan tata kelola pemerintahan dan pelayanan publik yang bersih, efektif dan anti korupsi		BAGIAN ORGANISASI
		Terlaksananya Pemeliharaan Peralatan dan Mesin Lainnya	Jumlah Peralatan dan Mesin Lainnya yang Dipelihara	5 Unit	11.496.000,00	Kab. Malang	PENDAPATAN ASLI DAERAH (PAD)	7.Memperkuat reformasi politik, hukum dan birokrasi, serta memperkuat pencegahan dan pemberantasan korupsi, narkoba, judi, dan penyeludupan.	PD 3. Meningkatkan tata kelola pemerintahan dan pelayanan publik yang bersih, efektif dan anti korupsi		BAGIAN ORGANISASI
		Terlaksananya Pemeliharaan Peralatan dan Mesin Lainnya	Jumlah Peralatan dan Mesin Lainnya yang Dipelihara	5 Unit	11.496.000,00	Kab. Malang	PENDAPATAN ASLI DAERAH (PAD)	7.Memperkuat reformasi politik, hukum dan birokrasi, serta memperkuat pencegahan dan pemberantasan korupsi, narkoba, judi, dan penyeludupan.	PD 3. Meningkatkan tata kelola pemerintahan dan pelayanan publik yang bersih, efektif dan anti korupsi		BAGIAN ORGANISASI
		Terlaksananya Pemeliharaan Peralatan dan Mesin Lainnya	Jumlah Peralatan dan Mesin Lainnya yang Dipelihara	5 Unit	11.496.000,00	Kab. Malang	PENDAPATAN ASLI DAERAH (PAD)	7.Memperkuat reformasi politik, hukum dan birokrasi, serta memperkuat pencegahan dan pemberantasan korupsi, narkoba, judi, dan penyeludupan.	PD 3. Meningkatkan tata kelola pemerintahan dan pelayanan publik yang bersih, efektif dan anti korupsi		BAGIAN ORGANISASI
		Terlaksananya Pemeliharaan Peralatan dan Mesin Lainnya	Jumlah Peralatan dan Mesin Lainnya yang Dipelihara	5 Unit	11.496.000,00	Kab. Malang	PENDAPATAN ASLI DAERAH (PAD)	7.Memperkuat reformasi politik, hukum dan birokrasi, serta memperkuat pencegahan dan pemberantasan korupsi, narkoba, judi, dan penyeludupan.	PD 3. Meningkatkan tata kelola pemerintahan dan pelayanan publik yang bersih, efektif dan anti korupsi		BAGIAN ORGANISASI

1	2	3	4	5	6	7	8	9	10	11	12
		Terlaksananya Pemeliharaan Peralatan dan Mesin Lainnya	Jumlah Peralatan dan Mesin Lainnya yang Dipelihara	5 Unit	11.496.000,00	Kab. Malang	PENDAPATAN ASLI DAERAH (PAD)	7.Memperkuat reformasi politik, hukum dan birokrasi, serta memperkuat pencegahan dan pemberantasan korupsi, narkoba, judi, dan penyeludupan.	PD 3. Meningkatkan tata kelola pemerintahan dan pelayanan publik yang bersih, efektif dan anti korupsi		BAGIAN ORGANISASI
		Terlaksananya Pemeliharaan Peralatan dan Mesin Lainnya	Jumlah Peralatan dan Mesin Lainnya yang Dipelihara	5 Unit	11.496.000,00	Kab. Malang	PENDAPATAN ASLI DAERAH (PAD)	7.Memperkuat reformasi politik, hukum dan birokrasi, serta memperkuat pencegahan dan pemberantasan korupsi, narkoba, judi, dan penyeludupan.	PD 3. Meningkatkan tata kelola pemerintahan dan pelayanan publik yang bersih, efektif dan anti korupsi		BAGIAN ORGANISASI
	4.01.01.2.09.0009	Pemeliharaan/Rehabilitasi Gedung Kantor dan Bangunan Lainnya			0,00						
		Terlaksananya Pemeliharaan/Rehabilitasi Gedung Kantor dan Bangunan Lainnya	Jumlah Gedung Kantor dan Bangunan Lainnya yang Dipelihara/Direhabilitasi	0 Unit	0,00	Kab. Malang	PENDAPATAN ASLI DAERAH (PAD)	7.Memperkuat reformasi politik, hukum dan birokrasi, serta memperkuat pencegahan dan pemberantasan korupsi, narkoba, judi, dan penyeludupan.	PD 3. Meningkatkan tata kelola pemerintahan dan pelayanan publik yang bersih, efektif dan anti korupsi		BAGIAN ORGANISASI
		Terlaksananya Pemeliharaan/Rehabilitasi Gedung Kantor dan Bangunan Lainnya	Jumlah Gedung Kantor dan Bangunan Lainnya yang Dipelihara/Direhabilitasi	0 Unit	0,00	Kab. Malang	PENDAPATAN ASLI DAERAH (PAD)	7.Memperkuat reformasi politik, hukum dan birokrasi, serta memperkuat pencegahan dan pemberantasan korupsi, narkoba, judi, dan penyeludupan.	PD 3. Meningkatkan tata kelola pemerintahan dan pelayanan publik yang bersih, efektif dan anti korupsi		BAGIAN ORGANISASI
		Terlaksananya Pemeliharaan/Rehabilitasi Gedung Kantor dan Bangunan Lainnya	Jumlah Gedung Kantor dan Bangunan Lainnya yang Dipelihara/Direhabilitasi	0 Unit	0,00	Kab. Malang	PENDAPATAN ASLI DAERAH (PAD)	7.Memperkuat reformasi politik, hukum dan birokrasi, serta memperkuat pencegahan dan pemberantasan korupsi, narkoba, judi, dan penyeludupan.	PD 3. Meningkatkan tata kelola pemerintahan dan pelayanan publik yang bersih, efektif dan anti korupsi		BAGIAN ORGANISASI
		Terlaksananya Pemeliharaan/Rehabilitasi Gedung Kantor dan Bangunan Lainnya	Jumlah Gedung Kantor dan Bangunan Lainnya yang Dipelihara/Direhabilitasi	0 Unit	0,00	Kab. Malang	PENDAPATAN ASLI DAERAH (PAD)	7.Memperkuat reformasi politik, hukum dan birokrasi, serta memperkuat pencegahan dan pemberantasan korupsi, narkoba, judi, dan penyeludupan.	PD 3. Meningkatkan tata kelola pemerintahan dan pelayanan publik yang bersih, efektif dan anti korupsi		BAGIAN ORGANISASI
		Tercapainya Kinerja PD Dalam Rangka Pemenuhan Tugas dan Fungsi Bagian Perencanaan dan Keuangan			***45.896.900,00***						
		-			252.792.000,00					Sekretariat Daerah	
			Jumlah Paket Pakaian Dinas beserta Atribut Kelengkapan	1 Paket	210.792.000,00						
	4.01.01.2.05.0002	Pengadaan Pakaian Dinas beserta Atribut Kelengkapannya			12.024.000,00						
		Tersedianya Pakaian Dinas beserta Atribut Kelengkapan	Jumlah Paket Pakaian Dinas beserta Atribut Kelengkapan	1 Paket	12.024.000,00	Kab. Malang	PENDAPATAN ASLI DAERAH (PAD)	7.Memperkuat reformasi politik, hukum dan birokrasi, serta memperkuat pencegahan dan pemberantasan korupsi, narkoba, judi, dan penyeludupan.	PD 3. Meningkatkan tata kelola pemerintahan dan pelayanan publik yang bersih, efektif dan anti korupsi		BAGIAN ORGANISASI
		-			2.945.844.680,00					Sekretariat Daerah	
			Jumlah Paket Bahan Logistik Kantor yang Disediakan	1 Paket	128.893.000,00						
	4.01.01.2.06.0004	Penyediaan Bahan Logistik Kantor			2.424.000,00						
		Tersedianya Bahan Logistik Kantor	Jumlah Paket Bahan Logistik Kantor yang Disediakan	1 Paket	2.424.000,00	Kab. Malang	PENDAPATAN ASLI DAERAH (PAD)	7.Memperkuat reformasi politik, hukum dan birokrasi, serta memperkuat pencegahan dan pemberantasan korupsi, narkoba, judi, dan penyeludupan.	PD 3. Meningkatkan tata kelola pemerintahan dan pelayanan publik yang bersih, efektif dan anti korupsi		BAGIAN ORGANISASI
		Tersedianya Bahan Logistik Kantor	Jumlah Paket Bahan Logistik Kantor yang Disediakan	1 Paket	2.424.000,00	Kab. Malang	PENDAPATAN ASLI DAERAH (PAD)	7.Memperkuat reformasi politik, hukum dan birokrasi, serta memperkuat pencegahan dan pemberantasan korupsi, narkoba, judi, dan penyeludupan.	PD 3. Meningkatkan tata kelola pemerintahan dan pelayanan publik yang bersih, efektif dan anti korupsi		BAGIAN ORGANISASI
		-			2.417.183.800,00					Sekretariat Daerah	
			Jumlah Gedung Kantor dan Bangunan Lainnya yang Dipelihara/Direhabilitasi	Unit	647.507.000,00						
			Jumlah Kendaraan Perorangan Dinas atau Kendaraan Dinas Jabatan yang Dipelihara dan dibayarkan Pajaknya	3 Unit	843.341.800,00						
			Jumlah Peralatan dan Mesin Lainnya yang Dipelihara	4 Unit	235.240.000,00						
	4.01.01.2.09.0001	Penyediaan Jasa Pemeliharaan, Biaya Pemeliharaan, dan Pajak Kendaraan Perorangan Dinas atau Kendaraan Dinas Jabatan			19.952.900,00						
		Tersedianya Jasa Pemeliharaan, Biaya Pemeliharaan dan Pajak Kendaraan Perorangan Dinas atau Kendaraan Dinas Jabatan	Jumlah Kendaraan Perorangan Dinas atau Kendaraan Dinas Jabatan yang Dipelihara dan dibayarkan Pajaknya	3 Unit	19.952.900,00	Kab. Malang	PENDAPATAN ASLI DAERAH (PAD)	7.Memperkuat reformasi politik, hukum dan birokrasi, serta memperkuat pencegahan dan pemberantasan korupsi, narkoba, judi, dan penyeludupan.	PD 3. Meningkatkan tata kelola pemerintahan dan pelayanan publik yang bersih, efektif dan anti korupsi		BAGIAN ORGANISASI

1	2	3	4	5	6	7	8	9	10	11	12
		Tersedianya Jasa Pemeliharaan, Biaya Pemeliharaan dan Pajak Kendaraan Perorangan Dinas atau Kendaraan Dinas Jabatan	Jumlah Kendaraan Perorangan Dinas atau Kendaraan Dinas Jabatan yang Dipelihara dan dibayarkan Pajaknya	3 Unit	19.952.900,00	Kab. Malang	PENDAPATAN ASLI DAERAH (PAD)	7.Memperkuat reformasi politik, hukum dan birokrasi, serta memperkuat pencegahan dan pemberantasan korupsi, narkoba, judi, dan penyeludupan.	PD 3. Meningkatkan tata kelola pemerintahan dan pelayanan publik yang bersih, efektif dan anti korupsi		BAGIAN ORGANISASI
		Tersedianya Jasa Pemeliharaan, Biaya Pemeliharaan dan Pajak Kendaraan Perorangan Dinas atau Kendaraan Dinas Jabatan	Jumlah Kendaraan Perorangan Dinas atau Kendaraan Dinas Jabatan yang Dipelihara dan dibayarkan Pajaknya	3 Unit	19.952.900,00	Kab. Malang	PENDAPATAN ASLI DAERAH (PAD)	7.Memperkuat reformasi politik, hukum dan birokrasi, serta memperkuat pencegahan dan pemberantasan korupsi, narkoba, judi, dan penyeludupan.	PD 3. Meningkatkan tata kelola pemerintahan dan pelayanan publik yang bersih, efektif dan anti korupsi		BAGIAN ORGANISASI
		Tersedianya Jasa Pemeliharaan, Biaya Pemeliharaan dan Pajak Kendaraan Perorangan Dinas atau Kendaraan Dinas Jabatan	Jumlah Kendaraan Perorangan Dinas atau Kendaraan Dinas Jabatan yang Dipelihara dan dibayarkan Pajaknya	3 Unit	19.952.900,00	Kab. Malang	PENDAPATAN ASLI DAERAH (PAD)	7.Memperkuat reformasi politik, hukum dan birokrasi, serta memperkuat pencegahan dan pemberantasan korupsi, narkoba, judi, dan penyeludupan.	PD 3. Meningkatkan tata kelola pemerintahan dan pelayanan publik yang bersih, efektif dan anti korupsi		BAGIAN ORGANISASI
		Tersedianya Jasa Pemeliharaan, Biaya Pemeliharaan dan Pajak Kendaraan Perorangan Dinas atau Kendaraan Dinas Jabatan	Jumlah Kendaraan Perorangan Dinas atau Kendaraan Dinas Jabatan yang Dipelihara dan dibayarkan Pajaknya	3 Unit	19.952.900,00	Kab. Malang	PENDAPATAN ASLI DAERAH (PAD)	7.Memperkuat reformasi politik, hukum dan birokrasi, serta memperkuat pencegahan dan pemberantasan korupsi, narkoba, judi, dan penyeludupan.	PD 3. Meningkatkan tata kelola pemerintahan dan pelayanan publik yang bersih, efektif dan anti korupsi		BAGIAN ORGANISASI
		Tersedianya Jasa Pemeliharaan, Biaya Pemeliharaan dan Pajak Kendaraan Perorangan Dinas atau Kendaraan Dinas Jabatan	Jumlah Kendaraan Perorangan Dinas atau Kendaraan Dinas Jabatan yang Dipelihara dan dibayarkan Pajaknya	3 Unit	19.952.900,00	Kab. Malang	PENDAPATAN ASLI DAERAH (PAD)	7.Memperkuat reformasi politik, hukum dan birokrasi, serta memperkuat pencegahan dan pemberantasan korupsi, narkoba, judi, dan penyeludupan.	PD 3. Meningkatkan tata kelola pemerintahan dan pelayanan publik yang bersih, efektif dan anti korupsi		BAGIAN ORGANISASI
		Tersedianya Jasa Pemeliharaan, Biaya Pemeliharaan dan Pajak Kendaraan Perorangan Dinas atau Kendaraan Dinas Jabatan	Jumlah Kendaraan Perorangan Dinas atau Kendaraan Dinas Jabatan yang Dipelihara dan dibayarkan Pajaknya	3 Unit	19.952.900,00	Kab. Malang	PENDAPATAN ASLI DAERAH (PAD)	7.Memperkuat reformasi politik, hukum dan birokrasi, serta memperkuat pencegahan dan pemberantasan korupsi, narkoba, judi, dan penyeludupan.	PD 3. Meningkatkan tata kelola pemerintahan dan pelayanan publik yang bersih, efektif dan anti korupsi		BAGIAN ORGANISASI
		Tersedianya Jasa Pemeliharaan, Biaya Pemeliharaan dan Pajak Kendaraan Perorangan Dinas atau Kendaraan Dinas Jabatan	Jumlah Kendaraan Perorangan Dinas atau Kendaraan Dinas Jabatan yang Dipelihara dan dibayarkan Pajaknya	3 Unit	19.952.900,00	Kab. Malang	PENDAPATAN ASLI DAERAH (PAD)	7.Memperkuat reformasi politik, hukum dan birokrasi, serta memperkuat pencegahan dan pemberantasan korupsi, narkoba, judi, dan penyeludupan.	PD 3. Meningkatkan tata kelola pemerintahan dan pelayanan publik yang bersih, efektif dan anti korupsi		BAGIAN ORGANISASI
		Tersedianya Jasa Pemeliharaan, Biaya Pemeliharaan dan Pajak Kendaraan Perorangan Dinas atau Kendaraan Dinas Jabatan	Jumlah Kendaraan Perorangan Dinas atau Kendaraan Dinas Jabatan yang Dipelihara dan dibayarkan Pajaknya	3 Unit	19.952.900,00	Kab. Malang	PENDAPATAN ASLI DAERAH (PAD)	7.Memperkuat reformasi politik, hukum dan birokrasi, serta memperkuat pencegahan dan pemberantasan korupsi, narkoba, judi, dan penyeludupan.	PD 3. Meningkatkan tata kelola pemerintahan dan pelayanan publik yang bersih, efektif dan anti korupsi		BAGIAN ORGANISASI
		Tersedianya Jasa Pemeliharaan, Biaya Pemeliharaan dan Pajak Kendaraan Perorangan Dinas atau Kendaraan Dinas Jabatan	Jumlah Kendaraan Perorangan Dinas atau Kendaraan Dinas Jabatan yang Dipelihara dan dibayarkan Pajaknya	3 Unit	19.952.900,00	Kab. Malang	PENDAPATAN ASLI DAERAH (PAD)	7.Memperkuat reformasi politik, hukum dan birokrasi, serta memperkuat pencegahan dan pemberantasan korupsi, narkoba, judi, dan penyeludupan.	PD 3. Meningkatkan tata kelola pemerintahan dan pelayanan publik yang bersih, efektif dan anti korupsi		BAGIAN ORGANISASI
		Tersedianya Jasa Pemeliharaan, Biaya Pemeliharaan dan Pajak Kendaraan Perorangan Dinas atau Kendaraan Dinas Jabatan	Jumlah Kendaraan Perorangan Dinas atau Kendaraan Dinas Jabatan yang Dipelihara dan dibayarkan Pajaknya	3 Unit	19.952.900,00	Kab. Malang	PENDAPATAN ASLI DAERAH (PAD)	7.Memperkuat reformasi politik, hukum dan birokrasi, serta memperkuat pencegahan dan pemberantasan korupsi, narkoba, judi, dan penyeludupan.	PD 3. Meningkatkan tata kelola pemerintahan dan pelayanan publik yang bersih, efektif dan anti korupsi		BAGIAN ORGANISASI
	4.01.01.2.09.0006	Pemeliharaan Peralatan dan Mesin Lainnya			11.496.000,00						
		Terlaksananya Pemeliharaan Peralatan dan Mesin Lainnya	Jumlah Peralatan dan Mesin Lainnya yang Dipelihara	5 Unit	11.496.000,00	Kab. Malang	PENDAPATAN ASLI DAERAH (PAD)	7.Memperkuat reformasi politik, hukum dan birokrasi, serta memperkuat pencegahan dan pemberantasan korupsi, narkoba, judi, dan penyeludupan.	PD 3. Meningkatkan tata kelola pemerintahan dan pelayanan publik yang bersih, efektif dan anti korupsi		BAGIAN ORGANISASI
		Terlaksananya Pemeliharaan Peralatan dan Mesin Lainnya	Jumlah Peralatan dan Mesin Lainnya yang Dipelihara	5 Unit	11.496.000,00	Kab. Malang	PENDAPATAN ASLI DAERAH (PAD)	7.Memperkuat reformasi politik, hukum dan birokrasi, serta memperkuat pencegahan dan pemberantasan korupsi, narkoba, judi, dan penyeludupan.	PD 3. Meningkatkan tata kelola pemerintahan dan pelayanan publik yang bersih, efektif dan anti korupsi		BAGIAN ORGANISASI
		Terlaksananya Pemeliharaan Peralatan dan Mesin Lainnya	Jumlah Peralatan dan Mesin Lainnya yang Dipelihara	5 Unit	11.496.000,00	Kab. Malang	PENDAPATAN ASLI DAERAH (PAD)	7.Memperkuat reformasi politik, hukum dan birokrasi, serta memperkuat pencegahan dan pemberantasan korupsi, narkoba, judi, dan penyeludupan.	PD 3. Meningkatkan tata kelola pemerintahan dan pelayanan publik yang bersih, efektif dan anti korupsi		BAGIAN ORGANISASI
		Terlaksananya Pemeliharaan Peralatan dan Mesin Lainnya	Jumlah Peralatan dan Mesin Lainnya yang Dipelihara	5 Unit	11.496.000,00	Kab. Malang	PENDAPATAN ASLI DAERAH (PAD)	7.Memperkuat reformasi politik, hukum dan birokrasi, serta memperkuat pencegahan dan pemberantasan korupsi, narkoba, judi, dan penyeludupan.	PD 3. Meningkatkan tata kelola pemerintahan dan pelayanan publik yang bersih, efektif dan anti korupsi		BAGIAN ORGANISASI
		Terlaksananya Pemeliharaan Peralatan dan Mesin Lainnya	Jumlah Peralatan dan Mesin Lainnya yang Dipelihara	5 Unit	11.496.000,00	Kab. Malang	PENDAPATAN ASLI DAERAH (PAD)	7.Memperkuat reformasi politik, hukum dan birokrasi, serta memperkuat pencegahan dan pemberantasan korupsi, narkoba, judi, dan penyeludupan.	PD 3. Meningkatkan tata kelola pemerintahan dan pelayanan publik yang bersih, efektif dan anti korupsi		BAGIAN ORGANISASI
		Terlaksananya Pemeliharaan Peralatan dan Mesin Lainnya	Jumlah Peralatan dan Mesin Lainnya yang Dipelihara	5 Unit	11.496.000,00	Kab. Malang	PENDAPATAN ASLI DAERAH (PAD)	7.Memperkuat reformasi politik, hukum dan birokrasi, serta memperkuat pencegahan dan pemberantasan korupsi, narkoba, judi, dan penyeludupan.	PD 3. Meningkatkan tata kelola pemerintahan dan pelayanan publik yang bersih, efektif dan anti korupsi		BAGIAN ORGANISASI

1	2	3	4	5	6	7	8	9	10	11	12
		Terlaksananya Pemeliharaan Peralatan dan Mesin Lainnya	Jumlah Peralatan dan Mesin Lainnya yang Dipelihara	5 Unit	11.496.000,00	Kab. Malang	PENDAPATAN ASLI DAERAH (PAD)	7.Memperkuat reformasi politik, hukum dan birokrasi, serta memperkuat pencegahan dan pemberantasan korupsi, narkoba, judi, dan penyeludupan.	PD 3. Meningkatkan tata kelola pemerintahan dan pelayanan publik yang bersih, efektif dan anti korupsi		BAGIAN ORGANISASI
		Terlaksananya Pemeliharaan Peralatan dan Mesin Lainnya	Jumlah Peralatan dan Mesin Lainnya yang Dipelihara	5 Unit	11.496.000,00	Kab. Malang	PENDAPATAN ASLI DAERAH (PAD)	7.Memperkuat reformasi politik, hukum dan birokrasi, serta memperkuat pencegahan dan pemberantasan korupsi, narkoba, judi, dan penyeludupan.	PD 3. Meningkatkan tata kelola pemerintahan dan pelayanan publik yang bersih, efektif dan anti korupsi		BAGIAN ORGANISASI
	4.01.01.2.09.0009	Pemeliharaan/Rehabilitasi Gedung Kantor dan Bangunan Lainnya			0,00						
		Terlaksananya Pemeliharaan/Rehabilitasi Gedung Kantor dan Bangunan Lainnya	Jumlah Gedung Kantor dan Bangunan Lainnya yang Dipelihara/Direhabilitasi	0 Unit	0,00	Kab. Malang	PENDAPATAN ASLI DAERAH (PAD)	7.Memperkuat reformasi politik, hukum dan birokrasi, serta memperkuat pencegahan dan pemberantasan korupsi, narkoba, judi, dan penyeludupan.	PD 3. Meningkatkan tata kelola pemerintahan dan pelayanan publik yang bersih, efektif dan anti korupsi		BAGIAN ORGANISASI
		Terlaksananya Pemeliharaan/Rehabilitasi Gedung Kantor dan Bangunan Lainnya	Jumlah Gedung Kantor dan Bangunan Lainnya yang Dipelihara/Direhabilitasi	0 Unit	0,00	Kab. Malang	PENDAPATAN ASLI DAERAH (PAD)	7.Memperkuat reformasi politik, hukum dan birokrasi, serta memperkuat pencegahan dan pemberantasan korupsi, narkoba, judi, dan penyeludupan.	PD 3. Meningkatkan tata kelola pemerintahan dan pelayanan publik yang bersih, efektif dan anti korupsi		BAGIAN ORGANISASI
		Terlaksananya Pemeliharaan/Rehabilitasi Gedung Kantor dan Bangunan Lainnya	Jumlah Gedung Kantor dan Bangunan Lainnya yang Dipelihara/Direhabilitasi	0 Unit	0,00	Kab. Malang	PENDAPATAN ASLI DAERAH (PAD)	7.Memperkuat reformasi politik, hukum dan birokrasi, serta memperkuat pencegahan dan pemberantasan korupsi, narkoba, judi, dan penyeludupan.	PD 3. Meningkatkan tata kelola pemerintahan dan pelayanan publik yang bersih, efektif dan anti korupsi		BAGIAN ORGANISASI
		Terlaksananya Pemeliharaan/Rehabilitasi Gedung Kantor dan Bangunan Lainnya	Jumlah Gedung Kantor dan Bangunan Lainnya yang Dipelihara/Direhabilitasi	0 Unit	0,00	Kab. Malang	PENDAPATAN ASLI DAERAH (PAD)	7.Memperkuat reformasi politik, hukum dan birokrasi, serta memperkuat pencegahan dan pemberantasan korupsi, narkoba, judi, dan penyeludupan.	PD 3. Meningkatkan tata kelola pemerintahan dan pelayanan publik yang bersih, efektif dan anti korupsi		BAGIAN ORGANISASI
		Tercapainya Kinerja PD Dalam Rangka Pemenuhan Tugas dan Fungsi Bagian Protokol dan Komunikasi Pimpinan			***45.896.900,00***						
		-			252.792.000,00					Sekretariat Daerah	
			Jumlah Paket Pakaian Dinas beserta Atribut Kelengkapan	1 Paket	210.792.000,00						
	4.01.01.2.05.0002	Pengadaan Pakaian Dinas beserta Atribut Kelengkapannya			12.024.000,00						
		Tersedianya Pakaian Dinas beserta Atribut Kelengkapan	Jumlah Paket Pakaian Dinas beserta Atribut Kelengkapan	1 Paket	12.024.000,00	Kab. Malang	PENDAPATAN ASLI DAERAH (PAD)	7.Memperkuat reformasi politik, hukum dan birokrasi, serta memperkuat pencegahan dan pemberantasan korupsi, narkoba, judi, dan penyeludupan.	PD 3. Meningkatkan tata kelola pemerintahan dan pelayanan publik yang bersih, efektif dan anti korupsi		BAGIAN ORGANISASI
		-			2.945.844.680,00					Sekretariat Daerah	
			Jumlah Paket Bahan Logistik Kantor yang Disediakan	12 Paket	128.893.000,00						
	4.01.01.2.06.0004	Penyediaan Bahan Logistik Kantor			2.424.000,00						
		Tersedianya Bahan Logistik Kantor	Jumlah Paket Bahan Logistik Kantor yang Disediakan	1 Paket	2.424.000,00	Kab. Malang	PENDAPATAN ASLI DAERAH (PAD)	7.Memperkuat reformasi politik, hukum dan birokrasi, serta memperkuat pencegahan dan pemberantasan korupsi, narkoba, judi, dan penyeludupan.	PD 3. Meningkatkan tata kelola pemerintahan dan pelayanan publik yang bersih, efektif dan anti korupsi		BAGIAN ORGANISASI
		Tersedianya Bahan Logistik Kantor	Jumlah Paket Bahan Logistik Kantor yang Disediakan	1 Paket	2.424.000,00	Kab. Malang	PENDAPATAN ASLI DAERAH (PAD)	7.Memperkuat reformasi politik, hukum dan birokrasi, serta memperkuat pencegahan dan pemberantasan korupsi, narkoba, judi, dan penyeludupan.	PD 3. Meningkatkan tata kelola pemerintahan dan pelayanan publik yang bersih, efektif dan anti korupsi		BAGIAN ORGANISASI
		-			2.417.183.800,00					Sekretariat Daerah	
			Jumlah Gedung Kantor dan Bangunan Lainnya yang Dipelihara/Direhabilitasi	Unit	647.507.000,00						
			Jumlah Kendaraan Perorangan Dinas atau Kendaraan Dinas Jabatan yang Dipelihara dan dibayarkan Pajaknya	12 Unit	843.341.800,00						
			Jumlah Peralatan dan Mesin Lainnya yang Dipelihara	6 Unit	235.240.000,00						
	4.01.01.2.09.0001	Penyediaan Jasa Pemeliharaan, Biaya Pemeliharaan, dan Pajak Kendaraan Perorangan Dinas atau Kendaraan Dinas Jabatan			19.952.900,00						
		Tersedianya Jasa Pemeliharaan, Biaya Pemeliharaan dan Pajak Kendaraan Perorangan Dinas atau Kendaraan Dinas Jabatan	Jumlah Kendaraan Perorangan Dinas atau Kendaraan Dinas Jabatan yang Dipelihara dan dibayarkan Pajaknya	3 Unit	19.952.900,00	Kab. Malang	PENDAPATAN ASLI DAERAH (PAD)	7.Memperkuat reformasi politik, hukum dan birokrasi, serta memperkuat pencegahan dan pemberantasan korupsi, narkoba, judi, dan penyeludupan.	PD 3. Meningkatkan tata kelola pemerintahan dan pelayanan publik yang bersih, efektif dan anti korupsi		BAGIAN ORGANISASI

1	2	3	4	5	6	7	8	9	10	11	12
		Tersedianya Jasa Pemeliharaan, Biaya Pemeliharaan dan Pajak Kendaraan Perorangan Dinas atau Kendaraan Dinas Jabatan	Jumlah Kendaraan Perorangan Dinas atau Kendaraan Dinas Jabatan yang Dipelihara dan dibayarkan Pajaknya	3 Unit	19.952.900,00	Kab. Malang	PENDAPATAN ASLI DAERAH (PAD)	7.Memperkuat reformasi politik, hukum dan birokrasi, serta memperkuat pencegahan dan pemberantasan korupsi, narkoba, judi, dan penyeludupan.	PD 3. Meningkatkan tata kelola pemerintahan dan pelayanan publik yang bersih, efektif dan anti korupsi		BAGIAN ORGANISASI
		Tersedianya Jasa Pemeliharaan, Biaya Pemeliharaan dan Pajak Kendaraan Perorangan Dinas atau Kendaraan Dinas Jabatan	Jumlah Kendaraan Perorangan Dinas atau Kendaraan Dinas Jabatan yang Dipelihara dan dibayarkan Pajaknya	3 Unit	19.952.900,00	Kab. Malang	PENDAPATAN ASLI DAERAH (PAD)	7.Memperkuat reformasi politik, hukum dan birokrasi, serta memperkuat pencegahan dan pemberantasan korupsi, narkoba, judi, dan penyeludupan.	PD 3. Meningkatkan tata kelola pemerintahan dan pelayanan publik yang bersih, efektif dan anti korupsi		BAGIAN ORGANISASI
		Tersedianya Jasa Pemeliharaan, Biaya Pemeliharaan dan Pajak Kendaraan Perorangan Dinas atau Kendaraan Dinas Jabatan	Jumlah Kendaraan Perorangan Dinas atau Kendaraan Dinas Jabatan yang Dipelihara dan dibayarkan Pajaknya	3 Unit	19.952.900,00	Kab. Malang	PENDAPATAN ASLI DAERAH (PAD)	7.Memperkuat reformasi politik, hukum dan birokrasi, serta memperkuat pencegahan dan pemberantasan korupsi, narkoba, judi, dan penyeludupan.	PD 3. Meningkatkan tata kelola pemerintahan dan pelayanan publik yang bersih, efektif dan anti korupsi		BAGIAN ORGANISASI
		Tersedianya Jasa Pemeliharaan, Biaya Pemeliharaan dan Pajak Kendaraan Perorangan Dinas atau Kendaraan Dinas Jabatan	Jumlah Kendaraan Perorangan Dinas atau Kendaraan Dinas Jabatan yang Dipelihara dan dibayarkan Pajaknya	3 Unit	19.952.900,00	Kab. Malang	PENDAPATAN ASLI DAERAH (PAD)	7.Memperkuat reformasi politik, hukum dan birokrasi, serta memperkuat pencegahan dan pemberantasan korupsi, narkoba, judi, dan penyeludupan.	PD 3. Meningkatkan tata kelola pemerintahan dan pelayanan publik yang bersih, efektif dan anti korupsi		BAGIAN ORGANISASI
		Tersedianya Jasa Pemeliharaan, Biaya Pemeliharaan dan Pajak Kendaraan Perorangan Dinas atau Kendaraan Dinas Jabatan	Jumlah Kendaraan Perorangan Dinas atau Kendaraan Dinas Jabatan yang Dipelihara dan dibayarkan Pajaknya	3 Unit	19.952.900,00	Kab. Malang	PENDAPATAN ASLI DAERAH (PAD)	7.Memperkuat reformasi politik, hukum dan birokrasi, serta memperkuat pencegahan dan pemberantasan korupsi, narkoba, judi, dan penyeludupan.	PD 3. Meningkatkan tata kelola pemerintahan dan pelayanan publik yang bersih, efektif dan anti korupsi		BAGIAN ORGANISASI
		Tersedianya Jasa Pemeliharaan, Biaya Pemeliharaan dan Pajak Kendaraan Perorangan Dinas atau Kendaraan Dinas Jabatan	Jumlah Kendaraan Perorangan Dinas atau Kendaraan Dinas Jabatan yang Dipelihara dan dibayarkan Pajaknya	3 Unit	19.952.900,00	Kab. Malang	PENDAPATAN ASLI DAERAH (PAD)	7.Memperkuat reformasi politik, hukum dan birokrasi, serta memperkuat pencegahan dan pemberantasan korupsi, narkoba, judi, dan penyeludupan.	PD 3. Meningkatkan tata kelola pemerintahan dan pelayanan publik yang bersih, efektif dan anti korupsi		BAGIAN ORGANISASI
		Tersedianya Jasa Pemeliharaan, Biaya Pemeliharaan dan Pajak Kendaraan Perorangan Dinas atau Kendaraan Dinas Jabatan	Jumlah Kendaraan Perorangan Dinas atau Kendaraan Dinas Jabatan yang Dipelihara dan dibayarkan Pajaknya	3 Unit	19.952.900,00	Kab. Malang	PENDAPATAN ASLI DAERAH (PAD)	7.Memperkuat reformasi politik, hukum dan birokrasi, serta memperkuat pencegahan dan pemberantasan korupsi, narkoba, judi, dan penyeludupan.	PD 3. Meningkatkan tata kelola pemerintahan dan pelayanan publik yang bersih, efektif dan anti korupsi		BAGIAN ORGANISASI
		Tersedianya Jasa Pemeliharaan, Biaya Pemeliharaan dan Pajak Kendaraan Perorangan Dinas atau Kendaraan Dinas Jabatan	Jumlah Kendaraan Perorangan Dinas atau Kendaraan Dinas Jabatan yang Dipelihara dan dibayarkan Pajaknya	3 Unit	19.952.900,00	Kab. Malang	PENDAPATAN ASLI DAERAH (PAD)	7.Memperkuat reformasi politik, hukum dan birokrasi, serta memperkuat pencegahan dan pemberantasan korupsi, narkoba, judi, dan penyeludupan.	PD 3. Meningkatkan tata kelola pemerintahan dan pelayanan publik yang bersih, efektif dan anti korupsi		BAGIAN ORGANISASI
		Tersedianya Jasa Pemeliharaan, Biaya Pemeliharaan dan Pajak Kendaraan Perorangan Dinas atau Kendaraan Dinas Jabatan	Jumlah Kendaraan Perorangan Dinas atau Kendaraan Dinas Jabatan yang Dipelihara dan dibayarkan Pajaknya	3 Unit	19.952.900,00	Kab. Malang	PENDAPATAN ASLI DAERAH (PAD)	7.Memperkuat reformasi politik, hukum dan birokrasi, serta memperkuat pencegahan dan pemberantasan korupsi, narkoba, judi, dan penyeludupan.	PD 3. Meningkatkan tata kelola pemerintahan dan pelayanan publik yang bersih, efektif dan anti korupsi		BAGIAN ORGANISASI
		Tersedianya Jasa Pemeliharaan, Biaya Pemeliharaan dan Pajak Kendaraan Perorangan Dinas atau Kendaraan Dinas Jabatan	Jumlah Kendaraan Perorangan Dinas atau Kendaraan Dinas Jabatan yang Dipelihara dan dibayarkan Pajaknya	3 Unit	19.952.900,00	Kab. Malang	PENDAPATAN ASLI DAERAH (PAD)	7.Memperkuat reformasi politik, hukum dan birokrasi, serta memperkuat pencegahan dan pemberantasan korupsi, narkoba, judi, dan penyeludupan.	PD 3. Meningkatkan tata kelola pemerintahan dan pelayanan publik yang bersih, efektif dan anti korupsi		BAGIAN ORGANISASI
	4.01.01.2.09.0006	Pemeliharaan Peralatan dan Mesin Lainnya			11.496.000,00						
		Terlaksananya Pemeliharaan Peralatan dan Mesin Lainnya	Jumlah Peralatan dan Mesin Lainnya yang Dipelihara	5 Unit	11.496.000,00	Kab. Malang	PENDAPATAN ASLI DAERAH (PAD)	7.Memperkuat reformasi politik, hukum dan birokrasi, serta memperkuat pencegahan dan pemberantasan korupsi, narkoba, judi, dan penyeludupan.	PD 3. Meningkatkan tata kelola pemerintahan dan pelayanan publik yang bersih, efektif dan anti korupsi		BAGIAN ORGANISASI
		Terlaksananya Pemeliharaan Peralatan dan Mesin Lainnya	Jumlah Peralatan dan Mesin Lainnya yang Dipelihara	5 Unit	11.496.000,00	Kab. Malang	PENDAPATAN ASLI DAERAH (PAD)	7.Memperkuat reformasi politik, hukum dan birokrasi, serta memperkuat pencegahan dan pemberantasan korupsi, narkoba, judi, dan penyeludupan.	PD 3. Meningkatkan tata kelola pemerintahan dan pelayanan publik yang bersih, efektif dan anti korupsi		BAGIAN ORGANISASI
		Terlaksananya Pemeliharaan Peralatan dan Mesin Lainnya	Jumlah Peralatan dan Mesin Lainnya yang Dipelihara	5 Unit	11.496.000,00	Kab. Malang	PENDAPATAN ASLI DAERAH (PAD)	7.Memperkuat reformasi politik, hukum dan birokrasi, serta memperkuat pencegahan dan pemberantasan korupsi, narkoba, judi, dan penyeludupan.	PD 3. Meningkatkan tata kelola pemerintahan dan pelayanan publik yang bersih, efektif dan anti korupsi		BAGIAN ORGANISASI
		Terlaksananya Pemeliharaan Peralatan dan Mesin Lainnya	Jumlah Peralatan dan Mesin Lainnya yang Dipelihara	5 Unit	11.496.000,00	Kab. Malang	PENDAPATAN ASLI DAERAH (PAD)	7.Memperkuat reformasi politik, hukum dan birokrasi, serta memperkuat pencegahan dan pemberantasan korupsi, narkoba, judi, dan penyeludupan.	PD 3. Meningkatkan tata kelola pemerintahan dan pelayanan publik yang bersih, efektif dan anti korupsi		BAGIAN ORGANISASI
		Terlaksananya Pemeliharaan Peralatan dan Mesin Lainnya	Jumlah Peralatan dan Mesin Lainnya yang Dipelihara	5 Unit	11.496.000,00	Kab. Malang	PENDAPATAN ASLI DAERAH (PAD)	7.Memperkuat reformasi politik, hukum dan birokrasi, serta memperkuat pencegahan dan pemberantasan korupsi, narkoba, judi, dan penyeludupan.	PD 3. Meningkatkan tata kelola pemerintahan dan pelayanan publik yang bersih, efektif dan anti korupsi		BAGIAN ORGANISASI
		Terlaksananya Pemeliharaan Peralatan dan Mesin Lainnya	Jumlah Peralatan dan Mesin Lainnya yang Dipelihara	5 Unit	11.496.000,00	Kab. Malang	PENDAPATAN ASLI DAERAH (PAD)	7.Memperkuat reformasi politik, hukum dan birokrasi, serta memperkuat pencegahan dan pemberantasan korupsi, narkoba, judi, dan penyeludupan.	PD 3. Meningkatkan tata kelola pemerintahan dan pelayanan publik yang bersih, efektif dan anti korupsi		BAGIAN ORGANISASI

1	2	3	4	5	6	7	8	9	10	11	12
		Terlaksananya Pemeliharaan Peralatan dan Mesin Lainnya	Jumlah Peralatan dan Mesin Lainnya yang Dipelihara	5 Unit	11.496.000,00	Kab. Malang	PENDAPATAN ASLI DAERAH (PAD)	7.Memperkuat reformasi politik, hukum dan birokrasi, serta memperkuat pencegahan dan pemberantasan korupsi, narkoba, judi, dan penyeludupan.	PD 3. Meningkatkan tata kelola pemerintahan dan pelayanan publik yang bersih, efektif dan anti korupsi		BAGIAN ORGANISASI
		Terlaksananya Pemeliharaan Peralatan dan Mesin Lainnya	Jumlah Peralatan dan Mesin Lainnya yang Dipelihara	5 Unit	11.496.000,00	Kab. Malang	PENDAPATAN ASLI DAERAH (PAD)	7.Memperkuat reformasi politik, hukum dan birokrasi, serta memperkuat pencegahan dan pemberantasan korupsi, narkoba, judi, dan penyeludupan.	PD 3. Meningkatkan tata kelola pemerintahan dan pelayanan publik yang bersih, efektif dan anti korupsi		BAGIAN ORGANISASI
	4.01.01.2.09.0009	Pemeliharaan/Rehabilitasi Gedung Kantor dan Bangunan Lainnya			0,00						
		Terlaksananya Pemeliharaan/Rehabilitasi Gedung Kantor dan Bangunan Lainnya	Jumlah Gedung Kantor dan Bangunan Lainnya yang Dipelihara/Direhabilitasi	0 Unit	0,00	Kab. Malang	PENDAPATAN ASLI DAERAH (PAD)	7.Memperkuat reformasi politik, hukum dan birokrasi, serta memperkuat pencegahan dan pemberantasan korupsi, narkoba, judi, dan penyeludupan.	PD 3. Meningkatkan tata kelola pemerintahan dan pelayanan publik yang bersih, efektif dan anti korupsi		BAGIAN ORGANISASI
		Terlaksananya Pemeliharaan/Rehabilitasi Gedung Kantor dan Bangunan Lainnya	Jumlah Gedung Kantor dan Bangunan Lainnya yang Dipelihara/Direhabilitasi	0 Unit	0,00	Kab. Malang	PENDAPATAN ASLI DAERAH (PAD)	7.Memperkuat reformasi politik, hukum dan birokrasi, serta memperkuat pencegahan dan pemberantasan korupsi, narkoba, judi, dan penyeludupan.	PD 3. Meningkatkan tata kelola pemerintahan dan pelayanan publik yang bersih, efektif dan anti korupsi		BAGIAN ORGANISASI
		Terlaksananya Pemeliharaan/Rehabilitasi Gedung Kantor dan Bangunan Lainnya	Jumlah Gedung Kantor dan Bangunan Lainnya yang Dipelihara/Direhabilitasi	0 Unit	0,00	Kab. Malang	PENDAPATAN ASLI DAERAH (PAD)	7.Memperkuat reformasi politik, hukum dan birokrasi, serta memperkuat pencegahan dan pemberantasan korupsi, narkoba, judi, dan penyeludupan.	PD 3. Meningkatkan tata kelola pemerintahan dan pelayanan publik yang bersih, efektif dan anti korupsi		BAGIAN ORGANISASI
		Terlaksananya Pemeliharaan/Rehabilitasi Gedung Kantor dan Bangunan Lainnya	Jumlah Gedung Kantor dan Bangunan Lainnya yang Dipelihara/Direhabilitasi	0 Unit	0,00	Kab. Malang	PENDAPATAN ASLI DAERAH (PAD)	7.Memperkuat reformasi politik, hukum dan birokrasi, serta memperkuat pencegahan dan pemberantasan korupsi, narkoba, judi, dan penyeludupan.	PD 3. Meningkatkan tata kelola pemerintahan dan pelayanan publik yang bersih, efektif dan anti korupsi		BAGIAN ORGANISASI
		Tercapainya Kinerja PD Dalam Rangka Pemenuhan Tugas dan Fungsi Bagian Sumber Daya Alam			***45.896.900,00***						
		-			252.792.000,00					Sekretariat Daerah	
			Jumlah Paket Pakaian Dinas beserta Atribut Kelengkapan	1 Paket	210.792.000,00						
	4.01.01.2.05.0002	Pengadaan Pakaian Dinas beserta Atribut Kelengkapannya			12.024.000,00						
		Tersedianya Pakaian Dinas beserta Atribut Kelengkapan	Jumlah Paket Pakaian Dinas beserta Atribut Kelengkapan	1 Paket	12.024.000,00	Kab. Malang	PENDAPATAN ASLI DAERAH (PAD)	7.Memperkuat reformasi politik, hukum dan birokrasi, serta memperkuat pencegahan dan pemberantasan korupsi, narkoba, judi, dan penyeludupan.	PD 3. Meningkatkan tata kelola pemerintahan dan pelayanan publik yang bersih, efektif dan anti korupsi		BAGIAN ORGANISASI
		-			2.945.844.680,00					Sekretariat Daerah	
			Jumlah Paket Bahan Logistik Kantor yang Disediakan	12 Paket	128.893.000,00						
	4.01.01.2.06.0004	Penyediaan Bahan Logistik Kantor			2.424.000,00						
		Tersedianya Bahan Logistik Kantor	Jumlah Paket Bahan Logistik Kantor yang Disediakan	1 Paket	2.424.000,00	Kab. Malang	PENDAPATAN ASLI DAERAH (PAD)	7.Memperkuat reformasi politik, hukum dan birokrasi, serta memperkuat pencegahan dan pemberantasan korupsi, narkoba, judi, dan penyeludupan.	PD 3. Meningkatkan tata kelola pemerintahan dan pelayanan publik yang bersih, efektif dan anti korupsi		BAGIAN ORGANISASI
		Tersedianya Bahan Logistik Kantor	Jumlah Paket Bahan Logistik Kantor yang Disediakan	1 Paket	2.424.000,00	Kab. Malang	PENDAPATAN ASLI DAERAH (PAD)	7.Memperkuat reformasi politik, hukum dan birokrasi, serta memperkuat pencegahan dan pemberantasan korupsi, narkoba, judi, dan penyeludupan.	PD 3. Meningkatkan tata kelola pemerintahan dan pelayanan publik yang bersih, efektif dan anti korupsi		BAGIAN ORGANISASI
		-			2.417.183.800,00					Sekretariat Daerah	
			Jumlah Gedung Kantor dan Bangunan Lainnya yang Dipelihara/Direhabilitasi	Unit	647.507.000,00						
			Jumlah Kendaraan Perorangan Dinas atau Kendaraan Dinas Jabatan yang Dipelihara dan dibayarkan Pajaknya	11 Unit	843.341.800,00						
			Jumlah Peralatan dan Mesin Lainnya yang Dipelihara	250 Unit	235.240.000,00						
	4.01.01.2.09.0001	Penyediaan Jasa Pemeliharaan, Biaya Pemeliharaan, dan Pajak Kendaraan Perorangan Dinas atau Kendaraan Dinas Jabatan			19.952.900,00						
		Tersedianya Jasa Pemeliharaan, Biaya Pemeliharaan dan Pajak Kendaraan Perorangan Dinas atau Kendaraan Dinas Jabatan	Jumlah Kendaraan Perorangan Dinas atau Kendaraan Dinas Jabatan yang Dipelihara dan dibayarkan Pajaknya	3 Unit	19.952.900,00	Kab. Malang	PENDAPATAN ASLI DAERAH (PAD)	7.Memperkuat reformasi politik, hukum dan birokrasi, serta memperkuat pencegahan dan pemberantasan korupsi, narkoba, judi, dan penyeludupan.	PD 3. Meningkatkan tata kelola pemerintahan dan pelayanan publik yang bersih, efektif dan anti korupsi		BAGIAN ORGANISASI

1	2	3	4	5	6	7	8	9	10	11	12
		Tersedianya Jasa Pemeliharaan, Biaya Pemeliharaan dan Pajak Kendaraan Perorangan Dinas atau Kendaraan Dinas Jabatan	Jumlah Kendaraan Perorangan Dinas atau Kendaraan Dinas Jabatan yang Dipelihara dan dibayarkan Pajaknya	3 Unit	19.952.900,00	Kab. Malang	PENDAPATAN ASLI DAERAH (PAD)	7.Memperkuat reformasi politik, hukum dan birokrasi, serta memperkuat pencegahan dan pemberantasan korupsi, narkoba, judi, dan penyeludupan.	PD 3. Meningkatkan tata kelola pemerintahan dan pelayanan publik yang bersih, efektif dan anti korupsi		BAGIAN ORGANISASI
		Tersedianya Jasa Pemeliharaan, Biaya Pemeliharaan dan Pajak Kendaraan Perorangan Dinas atau Kendaraan Dinas Jabatan	Jumlah Kendaraan Perorangan Dinas atau Kendaraan Dinas Jabatan yang Dipelihara dan dibayarkan Pajaknya	3 Unit	19.952.900,00	Kab. Malang	PENDAPATAN ASLI DAERAH (PAD)	7.Memperkuat reformasi politik, hukum dan birokrasi, serta memperkuat pencegahan dan pemberantasan korupsi, narkoba, judi, dan penyeludupan.	PD 3. Meningkatkan tata kelola pemerintahan dan pelayanan publik yang bersih, efektif dan anti korupsi		BAGIAN ORGANISASI
		Tersedianya Jasa Pemeliharaan, Biaya Pemeliharaan dan Pajak Kendaraan Perorangan Dinas atau Kendaraan Dinas Jabatan	Jumlah Kendaraan Perorangan Dinas atau Kendaraan Dinas Jabatan yang Dipelihara dan dibayarkan Pajaknya	3 Unit	19.952.900,00	Kab. Malang	PENDAPATAN ASLI DAERAH (PAD)	7.Memperkuat reformasi politik, hukum dan birokrasi, serta memperkuat pencegahan dan pemberantasan korupsi, narkoba, judi, dan penyeludupan.	PD 3. Meningkatkan tata kelola pemerintahan dan pelayanan publik yang bersih, efektif dan anti korupsi		BAGIAN ORGANISASI
		Tersedianya Jasa Pemeliharaan, Biaya Pemeliharaan dan Pajak Kendaraan Perorangan Dinas atau Kendaraan Dinas Jabatan	Jumlah Kendaraan Perorangan Dinas atau Kendaraan Dinas Jabatan yang Dipelihara dan dibayarkan Pajaknya	3 Unit	19.952.900,00	Kab. Malang	PENDAPATAN ASLI DAERAH (PAD)	7.Memperkuat reformasi politik, hukum dan birokrasi, serta memperkuat pencegahan dan pemberantasan korupsi, narkoba, judi, dan penyeludupan.	PD 3. Meningkatkan tata kelola pemerintahan dan pelayanan publik yang bersih, efektif dan anti korupsi		BAGIAN ORGANISASI
		Tersedianya Jasa Pemeliharaan, Biaya Pemeliharaan dan Pajak Kendaraan Perorangan Dinas atau Kendaraan Dinas Jabatan	Jumlah Kendaraan Perorangan Dinas atau Kendaraan Dinas Jabatan yang Dipelihara dan dibayarkan Pajaknya	3 Unit	19.952.900,00	Kab. Malang	PENDAPATAN ASLI DAERAH (PAD)	7.Memperkuat reformasi politik, hukum dan birokrasi, serta memperkuat pencegahan dan pemberantasan korupsi, narkoba, judi, dan penyeludupan.	PD 3. Meningkatkan tata kelola pemerintahan dan pelayanan publik yang bersih, efektif dan anti korupsi		BAGIAN ORGANISASI
		Tersedianya Jasa Pemeliharaan, Biaya Pemeliharaan dan Pajak Kendaraan Perorangan Dinas atau Kendaraan Dinas Jabatan	Jumlah Kendaraan Perorangan Dinas atau Kendaraan Dinas Jabatan yang Dipelihara dan dibayarkan Pajaknya	3 Unit	19.952.900,00	Kab. Malang	PENDAPATAN ASLI DAERAH (PAD)	7.Memperkuat reformasi politik, hukum dan birokrasi, serta memperkuat pencegahan dan pemberantasan korupsi, narkoba, judi, dan penyeludupan.	PD 3. Meningkatkan tata kelola pemerintahan dan pelayanan publik yang bersih, efektif dan anti korupsi		BAGIAN ORGANISASI
		Tersedianya Jasa Pemeliharaan, Biaya Pemeliharaan dan Pajak Kendaraan Perorangan Dinas atau Kendaraan Dinas Jabatan	Jumlah Kendaraan Perorangan Dinas atau Kendaraan Dinas Jabatan yang Dipelihara dan dibayarkan Pajaknya	3 Unit	19.952.900,00	Kab. Malang	PENDAPATAN ASLI DAERAH (PAD)	7.Memperkuat reformasi politik, hukum dan birokrasi, serta memperkuat pencegahan dan pemberantasan korupsi, narkoba, judi, dan penyeludupan.	PD 3. Meningkatkan tata kelola pemerintahan dan pelayanan publik yang bersih, efektif dan anti korupsi		BAGIAN ORGANISASI
		Tersedianya Jasa Pemeliharaan, Biaya Pemeliharaan dan Pajak Kendaraan Perorangan Dinas atau Kendaraan Dinas Jabatan	Jumlah Kendaraan Perorangan Dinas atau Kendaraan Dinas Jabatan yang Dipelihara dan dibayarkan Pajaknya	3 Unit	19.952.900,00	Kab. Malang	PENDAPATAN ASLI DAERAH (PAD)	7.Memperkuat reformasi politik, hukum dan birokrasi, serta memperkuat pencegahan dan pemberantasan korupsi, narkoba, judi, dan penyeludupan.	PD 3. Meningkatkan tata kelola pemerintahan dan pelayanan publik yang bersih, efektif dan anti korupsi		BAGIAN ORGANISASI
		Tersedianya Jasa Pemeliharaan, Biaya Pemeliharaan dan Pajak Kendaraan Perorangan Dinas atau Kendaraan Dinas Jabatan	Jumlah Kendaraan Perorangan Dinas atau Kendaraan Dinas Jabatan yang Dipelihara dan dibayarkan Pajaknya	3 Unit	19.952.900,00	Kab. Malang	PENDAPATAN ASLI DAERAH (PAD)	7.Memperkuat reformasi politik, hukum dan birokrasi, serta memperkuat pencegahan dan pemberantasan korupsi, narkoba, judi, dan penyeludupan.	PD 3. Meningkatkan tata kelola pemerintahan dan pelayanan publik yang bersih, efektif dan anti korupsi		BAGIAN ORGANISASI
		Tersedianya Jasa Pemeliharaan, Biaya Pemeliharaan dan Pajak Kendaraan Perorangan Dinas atau Kendaraan Dinas Jabatan	Jumlah Kendaraan Perorangan Dinas atau Kendaraan Dinas Jabatan yang Dipelihara dan dibayarkan Pajaknya	3 Unit	19.952.900,00	Kab. Malang	PENDAPATAN ASLI DAERAH (PAD)	7.Memperkuat reformasi politik, hukum dan birokrasi, serta memperkuat pencegahan dan pemberantasan korupsi, narkoba, judi, dan penyeludupan.	PD 3. Meningkatkan tata kelola pemerintahan dan pelayanan publik yang bersih, efektif dan anti korupsi		BAGIAN ORGANISASI
	4.01.01.2.09.0006	Pemeliharaan Peralatan dan Mesin Lainnya			11.496.000,00						
		Terlaksananya Pemeliharaan Peralatan dan Mesin Lainnya	Jumlah Peralatan dan Mesin Lainnya yang Dipelihara	5 Unit	11.496.000,00	Kab. Malang	PENDAPATAN ASLI DAERAH (PAD)	7.Memperkuat reformasi politik, hukum dan birokrasi, serta memperkuat pencegahan dan pemberantasan korupsi, narkoba, judi, dan penyeludupan.	PD 3. Meningkatkan tata kelola pemerintahan dan pelayanan publik yang bersih, efektif dan anti korupsi		BAGIAN ORGANISASI
		Terlaksananya Pemeliharaan Peralatan dan Mesin Lainnya	Jumlah Peralatan dan Mesin Lainnya yang Dipelihara	5 Unit	11.496.000,00	Kab. Malang	PENDAPATAN ASLI DAERAH (PAD)	7.Memperkuat reformasi politik, hukum dan birokrasi, serta memperkuat pencegahan dan pemberantasan korupsi, narkoba, judi, dan penyeludupan.	PD 3. Meningkatkan tata kelola pemerintahan dan pelayanan publik yang bersih, efektif dan anti korupsi		BAGIAN ORGANISASI
		Terlaksananya Pemeliharaan Peralatan dan Mesin Lainnya	Jumlah Peralatan dan Mesin Lainnya yang Dipelihara	5 Unit	11.496.000,00	Kab. Malang	PENDAPATAN ASLI DAERAH (PAD)	7.Memperkuat reformasi politik, hukum dan birokrasi, serta memperkuat pencegahan dan pemberantasan korupsi, narkoba, judi, dan penyeludupan.	PD 3. Meningkatkan tata kelola pemerintahan dan pelayanan publik yang bersih, efektif dan anti korupsi		BAGIAN ORGANISASI
		Terlaksananya Pemeliharaan Peralatan dan Mesin Lainnya	Jumlah Peralatan dan Mesin Lainnya yang Dipelihara	5 Unit	11.496.000,00	Kab. Malang	PENDAPATAN ASLI DAERAH (PAD)	7.Memperkuat reformasi politik, hukum dan birokrasi, serta memperkuat pencegahan dan pemberantasan korupsi, narkoba, judi, dan penyeludupan.	PD 3. Meningkatkan tata kelola pemerintahan dan pelayanan publik yang bersih, efektif dan anti korupsi		BAGIAN ORGANISASI
		Terlaksananya Pemeliharaan Peralatan dan Mesin Lainnya	Jumlah Peralatan dan Mesin Lainnya yang Dipelihara	5 Unit	11.496.000,00	Kab. Malang	PENDAPATAN ASLI DAERAH (PAD)	7.Memperkuat reformasi politik, hukum dan birokrasi, serta memperkuat pencegahan dan pemberantasan korupsi, narkoba, judi, dan penyeludupan.	PD 3. Meningkatkan tata kelola pemerintahan dan pelayanan publik yang bersih, efektif dan anti korupsi		BAGIAN ORGANISASI
		Terlaksananya Pemeliharaan Peralatan dan Mesin Lainnya	Jumlah Peralatan dan Mesin Lainnya yang Dipelihara	5 Unit	11.496.000,00	Kab. Malang	PENDAPATAN ASLI DAERAH (PAD)	7.Memperkuat reformasi politik, hukum dan birokrasi, serta memperkuat pencegahan dan pemberantasan korupsi, narkoba, judi, dan penyeludupan.	PD 3. Meningkatkan tata kelola pemerintahan dan pelayanan publik yang bersih, efektif dan anti korupsi		BAGIAN ORGANISASI

1	2	3	4	5	6	7	8	9	10	11	12
		Terlaksananya Pemeliharaan Peralatan dan Mesin Lainnya	Jumlah Peralatan dan Mesin Lainnya yang Dipelihara	5 Unit	11.496.000,00	Kab. Malang	PENDAPATAN ASLI DAERAH (PAD)	7.Memperkuat reformasi politik, hukum dan birokrasi, serta memperkuat pencegahan dan pemberantasan korupsi, narkoba, judi, dan penyeludupan.	PD 3. Meningkatkan tata kelola pemerintahan dan pelayanan publik yang bersih, efektif dan anti korupsi		BAGIAN ORGANISASI
		Terlaksananya Pemeliharaan Peralatan dan Mesin Lainnya	Jumlah Peralatan dan Mesin Lainnya yang Dipelihara	5 Unit	11.496.000,00	Kab. Malang	PENDAPATAN ASLI DAERAH (PAD)	7.Memperkuat reformasi politik, hukum dan birokrasi, serta memperkuat pencegahan dan pemberantasan korupsi, narkoba, judi, dan penyeludupan.	PD 3. Meningkatkan tata kelola pemerintahan dan pelayanan publik yang bersih, efektif dan anti korupsi		BAGIAN ORGANISASI
	4.01.01.2.09.0009	Pemeliharaan/Rehabilitasi Gedung Kantor dan Bangunan Lainnya			0,00						
		Terlaksananya Pemeliharaan/Rehabilitasi Gedung Kantor dan Bangunan Lainnya	Jumlah Gedung Kantor dan Bangunan Lainnya yang Dipelihara/Direhabilitasi	0 Unit	0,00	Kab. Malang	PENDAPATAN ASLI DAERAH (PAD)	7.Memperkuat reformasi politik, hukum dan birokrasi, serta memperkuat pencegahan dan pemberantasan korupsi, narkoba, judi, dan penyeludupan.	PD 3. Meningkatkan tata kelola pemerintahan dan pelayanan publik yang bersih, efektif dan anti korupsi		BAGIAN ORGANISASI
		Terlaksananya Pemeliharaan/Rehabilitasi Gedung Kantor dan Bangunan Lainnya	Jumlah Gedung Kantor dan Bangunan Lainnya yang Dipelihara/Direhabilitasi	0 Unit	0,00	Kab. Malang	PENDAPATAN ASLI DAERAH (PAD)	7.Memperkuat reformasi politik, hukum dan birokrasi, serta memperkuat pencegahan dan pemberantasan korupsi, narkoba, judi, dan penyeludupan.	PD 3. Meningkatkan tata kelola pemerintahan dan pelayanan publik yang bersih, efektif dan anti korupsi		BAGIAN ORGANISASI
		Terlaksananya Pemeliharaan/Rehabilitasi Gedung Kantor dan Bangunan Lainnya	Jumlah Gedung Kantor dan Bangunan Lainnya yang Dipelihara/Direhabilitasi	0 Unit	0,00	Kab. Malang	PENDAPATAN ASLI DAERAH (PAD)	7.Memperkuat reformasi politik, hukum dan birokrasi, serta memperkuat pencegahan dan pemberantasan korupsi, narkoba, judi, dan penyeludupan.	PD 3. Meningkatkan tata kelola pemerintahan dan pelayanan publik yang bersih, efektif dan anti korupsi		BAGIAN ORGANISASI
		Terlaksananya Pemeliharaan/Rehabilitasi Gedung Kantor dan Bangunan Lainnya	Jumlah Gedung Kantor dan Bangunan Lainnya yang Dipelihara/Direhabilitasi	0 Unit	0,00	Kab. Malang	PENDAPATAN ASLI DAERAH (PAD)	7.Memperkuat reformasi politik, hukum dan birokrasi, serta memperkuat pencegahan dan pemberantasan korupsi, narkoba, judi, dan penyeludupan.	PD 3. Meningkatkan tata kelola pemerintahan dan pelayanan publik yang bersih, efektif dan anti korupsi		BAGIAN ORGANISASI
		Tercapainya Kinerja PD Dalam Rangka Pemenuhan Tugas dan Fungsi Bagian Tata Pemerintahan			***45.896.900,00***						
		-			252.792.000,00					Sekretariat Daerah	
			Jumlah Paket Pakaian Dinas beserta Atribut Kelengkapan	1 Paket	210.792.000,00						
	4.01.01.2.05.0002	Pengadaan Pakaian Dinas beserta Atribut Kelengkapannya			12.024.000,00						
		Tersedianya Pakaian Dinas beserta Atribut Kelengkapan	Jumlah Paket Pakaian Dinas beserta Atribut Kelengkapan	1 Paket	12.024.000,00	Kab. Malang	PENDAPATAN ASLI DAERAH (PAD)	7.Memperkuat reformasi politik, hukum dan birokrasi, serta memperkuat pencegahan dan pemberantasan korupsi, narkoba, judi, dan penyeludupan.	PD 3. Meningkatkan tata kelola pemerintahan dan pelayanan publik yang bersih, efektif dan anti korupsi		BAGIAN ORGANISASI
		-			2.945.844.680,00					Sekretariat Daerah	
			Jumlah Paket Bahan Logistik Kantor yang Disediakan	12 Paket	128.893.000,00						
	4.01.01.2.06.0004	Penyediaan Bahan Logistik Kantor			2.424.000,00						
		Tersedianya Bahan Logistik Kantor	Jumlah Paket Bahan Logistik Kantor yang Disediakan	1 Paket	2.424.000,00	Kab. Malang	PENDAPATAN ASLI DAERAH (PAD)	7.Memperkuat reformasi politik, hukum dan birokrasi, serta memperkuat pencegahan dan pemberantasan korupsi, narkoba, judi, dan penyeludupan.	PD 3. Meningkatkan tata kelola pemerintahan dan pelayanan publik yang bersih, efektif dan anti korupsi		BAGIAN ORGANISASI
		Tersedianya Bahan Logistik Kantor	Jumlah Paket Bahan Logistik Kantor yang Disediakan	1 Paket	2.424.000,00	Kab. Malang	PENDAPATAN ASLI DAERAH (PAD)	7.Memperkuat reformasi politik, hukum dan birokrasi, serta memperkuat pencegahan dan pemberantasan korupsi, narkoba, judi, dan penyeludupan.	PD 3. Meningkatkan tata kelola pemerintahan dan pelayanan publik yang bersih, efektif dan anti korupsi		BAGIAN ORGANISASI
		-			2.417.183.800,00					Sekretariat Daerah	
			Jumlah Gedung Kantor dan Bangunan Lainnya yang Dipelihara/Direhabilitasi	Unit	647.507.000,00						
			Jumlah Kendaraan Perorangan Dinas atau Kendaraan Dinas Jabatan yang Dipelihara dan dibayarkan Pajaknya	3 Unit	843.341.800,00						
			Jumlah Peralatan dan Mesin Lainnya yang Dipelihara	6 Unit	235.240.000,00						
	4.01.01.2.09.0001	Penyediaan Jasa Pemeliharaan, Biaya Pemeliharaan, dan Pajak Kendaraan Perorangan Dinas atau Kendaraan Dinas Jabatan			19.952.900,00						
		Tersedianya Jasa Pemeliharaan, Biaya Pemeliharaan dan Pajak Kendaraan Perorangan Dinas atau Kendaraan Dinas Jabatan	Jumlah Kendaraan Perorangan Dinas atau Kendaraan Dinas Jabatan yang Dipelihara dan dibayarkan Pajaknya	3 Unit	19.952.900,00	Kab. Malang	PENDAPATAN ASLI DAERAH (PAD)	7.Memperkuat reformasi politik, hukum dan birokrasi, serta memperkuat pencegahan dan pemberantasan korupsi, narkoba, judi, dan penyeludupan.	PD 3. Meningkatkan tata kelola pemerintahan dan pelayanan publik yang bersih, efektif dan anti korupsi		BAGIAN ORGANISASI

1	2	3	4	5	6	7	8	9	10	11	12
		Tersedianya Jasa Pemeliharaan, Biaya Pemeliharaan dan Pajak Kendaraan Perorangan Dinas atau Kendaraan Dinas Jabatan	Jumlah Kendaraan Perorangan Dinas atau Kendaraan Dinas Jabatan yang Dipelihara dan dibayarkan Pajaknya	3 Unit	19.952.900,00	Kab. Malang	PENDAPATAN ASLI DAERAH (PAD)	7.Memperkuat reformasi politik, hukum dan birokrasi, serta memperkuat pencegahan dan pemberantasan korupsi, narkoba, judi, dan penyeludupan.	PD 3. Meningkatkan tata kelola pemerintahan dan pelayanan publik yang bersih, efektif dan anti korupsi		BAGIAN ORGANISASI
		Tersedianya Jasa Pemeliharaan, Biaya Pemeliharaan dan Pajak Kendaraan Perorangan Dinas atau Kendaraan Dinas Jabatan	Jumlah Kendaraan Perorangan Dinas atau Kendaraan Dinas Jabatan yang Dipelihara dan dibayarkan Pajaknya	3 Unit	19.952.900,00	Kab. Malang	PENDAPATAN ASLI DAERAH (PAD)	7.Memperkuat reformasi politik, hukum dan birokrasi, serta memperkuat pencegahan dan pemberantasan korupsi, narkoba, judi, dan penyeludupan.	PD 3. Meningkatkan tata kelola pemerintahan dan pelayanan publik yang bersih, efektif dan anti korupsi		BAGIAN ORGANISASI
		Tersedianya Jasa Pemeliharaan, Biaya Pemeliharaan dan Pajak Kendaraan Perorangan Dinas atau Kendaraan Dinas Jabatan	Jumlah Kendaraan Perorangan Dinas atau Kendaraan Dinas Jabatan yang Dipelihara dan dibayarkan Pajaknya	3 Unit	19.952.900,00	Kab. Malang	PENDAPATAN ASLI DAERAH (PAD)	7.Memperkuat reformasi politik, hukum dan birokrasi, serta memperkuat pencegahan dan pemberantasan korupsi, narkoba, judi, dan penyeludupan.	PD 3. Meningkatkan tata kelola pemerintahan dan pelayanan publik yang bersih, efektif dan anti korupsi		BAGIAN ORGANISASI
		Tersedianya Jasa Pemeliharaan, Biaya Pemeliharaan dan Pajak Kendaraan Perorangan Dinas atau Kendaraan Dinas Jabatan	Jumlah Kendaraan Perorangan Dinas atau Kendaraan Dinas Jabatan yang Dipelihara dan dibayarkan Pajaknya	3 Unit	19.952.900,00	Kab. Malang	PENDAPATAN ASLI DAERAH (PAD)	7.Memperkuat reformasi politik, hukum dan birokrasi, serta memperkuat pencegahan dan pemberantasan korupsi, narkoba, judi, dan penyeludupan.	PD 3. Meningkatkan tata kelola pemerintahan dan pelayanan publik yang bersih, efektif dan anti korupsi		BAGIAN ORGANISASI
		Tersedianya Jasa Pemeliharaan, Biaya Pemeliharaan dan Pajak Kendaraan Perorangan Dinas atau Kendaraan Dinas Jabatan	Jumlah Kendaraan Perorangan Dinas atau Kendaraan Dinas Jabatan yang Dipelihara dan dibayarkan Pajaknya	3 Unit	19.952.900,00	Kab. Malang	PENDAPATAN ASLI DAERAH (PAD)	7.Memperkuat reformasi politik, hukum dan birokrasi, serta memperkuat pencegahan dan pemberantasan korupsi, narkoba, judi, dan penyeludupan.	PD 3. Meningkatkan tata kelola pemerintahan dan pelayanan publik yang bersih, efektif dan anti korupsi		BAGIAN ORGANISASI
		Tersedianya Jasa Pemeliharaan, Biaya Pemeliharaan dan Pajak Kendaraan Perorangan Dinas atau Kendaraan Dinas Jabatan	Jumlah Kendaraan Perorangan Dinas atau Kendaraan Dinas Jabatan yang Dipelihara dan dibayarkan Pajaknya	3 Unit	19.952.900,00	Kab. Malang	PENDAPATAN ASLI DAERAH (PAD)	7.Memperkuat reformasi politik, hukum dan birokrasi, serta memperkuat pencegahan dan pemberantasan korupsi, narkoba, judi, dan penyeludupan.	PD 3. Meningkatkan tata kelola pemerintahan dan pelayanan publik yang bersih, efektif dan anti korupsi		BAGIAN ORGANISASI
		Tersedianya Jasa Pemeliharaan, Biaya Pemeliharaan dan Pajak Kendaraan Perorangan Dinas atau Kendaraan Dinas Jabatan	Jumlah Kendaraan Perorangan Dinas atau Kendaraan Dinas Jabatan yang Dipelihara dan dibayarkan Pajaknya	3 Unit	19.952.900,00	Kab. Malang	PENDAPATAN ASLI DAERAH (PAD)	7.Memperkuat reformasi politik, hukum dan birokrasi, serta memperkuat pencegahan dan pemberantasan korupsi, narkoba, judi, dan penyeludupan.	PD 3. Meningkatkan tata kelola pemerintahan dan pelayanan publik yang bersih, efektif dan anti korupsi		BAGIAN ORGANISASI
		Tersedianya Jasa Pemeliharaan, Biaya Pemeliharaan dan Pajak Kendaraan Perorangan Dinas atau Kendaraan Dinas Jabatan	Jumlah Kendaraan Perorangan Dinas atau Kendaraan Dinas Jabatan yang Dipelihara dan dibayarkan Pajaknya	3 Unit	19.952.900,00	Kab. Malang	PENDAPATAN ASLI DAERAH (PAD)	7.Memperkuat reformasi politik, hukum dan birokrasi, serta memperkuat pencegahan dan pemberantasan korupsi, narkoba, judi, dan penyeludupan.	PD 3. Meningkatkan tata kelola pemerintahan dan pelayanan publik yang bersih, efektif dan anti korupsi		BAGIAN ORGANISASI
		Tersedianya Jasa Pemeliharaan, Biaya Pemeliharaan dan Pajak Kendaraan Perorangan Dinas atau Kendaraan Dinas Jabatan	Jumlah Kendaraan Perorangan Dinas atau Kendaraan Dinas Jabatan yang Dipelihara dan dibayarkan Pajaknya	3 Unit	19.952.900,00	Kab. Malang	PENDAPATAN ASLI DAERAH (PAD)	7.Memperkuat reformasi politik, hukum dan birokrasi, serta memperkuat pencegahan dan pemberantasan korupsi, narkoba, judi, dan penyeludupan.	PD 3. Meningkatkan tata kelola pemerintahan dan pelayanan publik yang bersih, efektif dan anti korupsi		BAGIAN ORGANISASI
		Tersedianya Jasa Pemeliharaan, Biaya Pemeliharaan dan Pajak Kendaraan Perorangan Dinas atau Kendaraan Dinas Jabatan	Jumlah Kendaraan Perorangan Dinas atau Kendaraan Dinas Jabatan yang Dipelihara dan dibayarkan Pajaknya	3 Unit	19.952.900,00	Kab. Malang	PENDAPATAN ASLI DAERAH (PAD)	7.Memperkuat reformasi politik, hukum dan birokrasi, serta memperkuat pencegahan dan pemberantasan korupsi, narkoba, judi, dan penyeludupan.	PD 3. Meningkatkan tata kelola pemerintahan dan pelayanan publik yang bersih, efektif dan anti korupsi		BAGIAN ORGANISASI
	4.01.01.2.09.0006	Pemeliharaan Peralatan dan Mesin Lainnya			11.496.000,00						
		Terlaksananya Pemeliharaan Peralatan dan Mesin Lainnya	Jumlah Peralatan dan Mesin Lainnya yang Dipelihara	5 Unit	11.496.000,00	Kab. Malang	PENDAPATAN ASLI DAERAH (PAD)	7.Memperkuat reformasi politik, hukum dan birokrasi, serta memperkuat pencegahan dan pemberantasan korupsi, narkoba, judi, dan penyeludupan.	PD 3. Meningkatkan tata kelola pemerintahan dan pelayanan publik yang bersih, efektif dan anti korupsi		BAGIAN ORGANISASI
		Terlaksananya Pemeliharaan Peralatan dan Mesin Lainnya	Jumlah Peralatan dan Mesin Lainnya yang Dipelihara	5 Unit	11.496.000,00	Kab. Malang	PENDAPATAN ASLI DAERAH (PAD)	7.Memperkuat reformasi politik, hukum dan birokrasi, serta memperkuat pencegahan dan pemberantasan korupsi, narkoba, judi, dan penyeludupan.	PD 3. Meningkatkan tata kelola pemerintahan dan pelayanan publik yang bersih, efektif dan anti korupsi		BAGIAN ORGANISASI
		Terlaksananya Pemeliharaan Peralatan dan Mesin Lainnya	Jumlah Peralatan dan Mesin Lainnya yang Dipelihara	5 Unit	11.496.000,00	Kab. Malang	PENDAPATAN ASLI DAERAH (PAD)	7.Memperkuat reformasi politik, hukum dan birokrasi, serta memperkuat pencegahan dan pemberantasan korupsi, narkoba, judi, dan penyeludupan.	PD 3. Meningkatkan tata kelola pemerintahan dan pelayanan publik yang bersih, efektif dan anti korupsi		BAGIAN ORGANISASI
		Terlaksananya Pemeliharaan Peralatan dan Mesin Lainnya	Jumlah Peralatan dan Mesin Lainnya yang Dipelihara	5 Unit	11.496.000,00	Kab. Malang	PENDAPATAN ASLI DAERAH (PAD)	7.Memperkuat reformasi politik, hukum dan birokrasi, serta memperkuat pencegahan dan pemberantasan korupsi, narkoba, judi, dan penyeludupan.	PD 3. Meningkatkan tata kelola pemerintahan dan pelayanan publik yang bersih, efektif dan anti korupsi		BAGIAN ORGANISASI
		Terlaksananya Pemeliharaan Peralatan dan Mesin Lainnya	Jumlah Peralatan dan Mesin Lainnya yang Dipelihara	5 Unit	11.496.000,00	Kab. Malang	PENDAPATAN ASLI DAERAH (PAD)	7.Memperkuat reformasi politik, hukum dan birokrasi, serta memperkuat pencegahan dan pemberantasan korupsi, narkoba, judi, dan penyeludupan.	PD 3. Meningkatkan tata kelola pemerintahan dan pelayanan publik yang bersih, efektif dan anti korupsi		BAGIAN ORGANISASI
		Terlaksananya Pemeliharaan Peralatan dan Mesin Lainnya	Jumlah Peralatan dan Mesin Lainnya yang Dipelihara	5 Unit	11.496.000,00	Kab. Malang	PENDAPATAN ASLI DAERAH (PAD)	7.Memperkuat reformasi politik, hukum dan birokrasi, serta memperkuat pencegahan dan pemberantasan korupsi, narkoba, judi, dan penyeludupan.	PD 3. Meningkatkan tata kelola pemerintahan dan pelayanan publik yang bersih, efektif dan anti korupsi		BAGIAN ORGANISASI

1	2	3	4	5	6	7	8	9	10	11	12
		Terlaksananya Pemeliharaan Peralatan dan Mesin Lainnya	Jumlah Peralatan dan Mesin Lainnya yang Dipelihara	5 Unit	11.496.000,00	Kab. Malang	PENDAPATAN ASLI DAERAH (PAD)	7.Memperkuat reformasi politik, hukum dan birokrasi, serta memperkuat pencegahan dan pemberantasan korupsi, narkoba, judi, dan penyeludupan.	PD 3. Meningkatkan tata kelola pemerintahan dan pelayanan publik yang bersih, efektif dan anti korupsi		BAGIAN ORGANISASI
		Terlaksananya Pemeliharaan Peralatan dan Mesin Lainnya	Jumlah Peralatan dan Mesin Lainnya yang Dipelihara	5 Unit	11.496.000,00	Kab. Malang	PENDAPATAN ASLI DAERAH (PAD)	7.Memperkuat reformasi politik, hukum dan birokrasi, serta memperkuat pencegahan dan pemberantasan korupsi, narkoba, judi, dan penyeludupan.	PD 3. Meningkatkan tata kelola pemerintahan dan pelayanan publik yang bersih, efektif dan anti korupsi		BAGIAN ORGANISASI
	4.01.01.2.09.0009	Pemeliharaan/Rehabilitasi Gedung Kantor dan Bangunan Lainnya			0,00						
		Terlaksananya Pemeliharaan/Rehabilitasi Gedung Kantor dan Bangunan Lainnya	Jumlah Gedung Kantor dan Bangunan Lainnya yang Dipelihara/Direhabilitasi	0 Unit	0,00	Kab. Malang	PENDAPATAN ASLI DAERAH (PAD)	7.Memperkuat reformasi politik, hukum dan birokrasi, serta memperkuat pencegahan dan pemberantasan korupsi, narkoba, judi, dan penyeludupan.	PD 3. Meningkatkan tata kelola pemerintahan dan pelayanan publik yang bersih, efektif dan anti korupsi		BAGIAN ORGANISASI
		Terlaksananya Pemeliharaan/Rehabilitasi Gedung Kantor dan Bangunan Lainnya	Jumlah Gedung Kantor dan Bangunan Lainnya yang Dipelihara/Direhabilitasi	0 Unit	0,00	Kab. Malang	PENDAPATAN ASLI DAERAH (PAD)	7.Memperkuat reformasi politik, hukum dan birokrasi, serta memperkuat pencegahan dan pemberantasan korupsi, narkoba, judi, dan penyeludupan.	PD 3. Meningkatkan tata kelola pemerintahan dan pelayanan publik yang bersih, efektif dan anti korupsi		BAGIAN ORGANISASI
		Terlaksananya Pemeliharaan/Rehabilitasi Gedung Kantor dan Bangunan Lainnya	Jumlah Gedung Kantor dan Bangunan Lainnya yang Dipelihara/Direhabilitasi	0 Unit	0,00	Kab. Malang	PENDAPATAN ASLI DAERAH (PAD)	7.Memperkuat reformasi politik, hukum dan birokrasi, serta memperkuat pencegahan dan pemberantasan korupsi, narkoba, judi, dan penyeludupan.	PD 3. Meningkatkan tata kelola pemerintahan dan pelayanan publik yang bersih, efektif dan anti korupsi		BAGIAN ORGANISASI
		Terlaksananya Pemeliharaan/Rehabilitasi Gedung Kantor dan Bangunan Lainnya	Jumlah Gedung Kantor dan Bangunan Lainnya yang Dipelihara/Direhabilitasi	0 Unit	0,00	Kab. Malang	PENDAPATAN ASLI DAERAH (PAD)	7.Memperkuat reformasi politik, hukum dan birokrasi, serta memperkuat pencegahan dan pemberantasan korupsi, narkoba, judi, dan penyeludupan.	PD 3. Meningkatkan tata kelola pemerintahan dan pelayanan publik yang bersih, efektif dan anti korupsi		BAGIAN ORGANISASI
		Tercapainya Kinerja PD Dalam Rangka Pemenuhan Tugas dan Fungsi Bagian Umum			***45.896.900,00***						
		-			252.792.000,00					Sekretariat Daerah	
			Jumlah Paket Pakaian Dinas beserta Atribut Kelengkapan	1 Paket	210.792.000,00						
	4.01.01.2.05.0002	Pengadaan Pakaian Dinas beserta Atribut Kelengkapannya			12.024.000,00						
		Tersedianya Pakaian Dinas beserta Atribut Kelengkapan	Jumlah Paket Pakaian Dinas beserta Atribut Kelengkapan	1 Paket	12.024.000,00	Kab. Malang	PENDAPATAN ASLI DAERAH (PAD)	7.Memperkuat reformasi politik, hukum dan birokrasi, serta memperkuat pencegahan dan pemberantasan korupsi, narkoba, judi, dan penyeludupan.	PD 3. Meningkatkan tata kelola pemerintahan dan pelayanan publik yang bersih, efektif dan anti korupsi		BAGIAN ORGANISASI
	4.01.01.2.06	Administrasi Umum Perangkat Daerah			2.945.844.680,00					Sekretariat Daerah	
		-			2.945.844.680,00					Sekretariat Daerah	
			Jumlah Paket Bahan Logistik Kantor yang Disediakan	12 Paket	128.893.000,00						
	4.01.01.2.06.0004	Penyediaan Bahan Logistik Kantor			2.424.000,00						
		Tersedianya Bahan Logistik Kantor	Jumlah Paket Bahan Logistik Kantor yang Disediakan	1 Paket	2.424.000,00	Kab. Malang	PENDAPATAN ASLI DAERAH (PAD)	7.Memperkuat reformasi politik, hukum dan birokrasi, serta memperkuat pencegahan dan pemberantasan korupsi, narkoba, judi, dan penyeludupan.	PD 3. Meningkatkan tata kelola pemerintahan dan pelayanan publik yang bersih, efektif dan anti korupsi		BAGIAN ORGANISASI
		Tersedianya Bahan Logistik Kantor	Jumlah Paket Bahan Logistik Kantor yang Disediakan	1 Paket	2.424.000,00	Kab. Malang	PENDAPATAN ASLI DAERAH (PAD)	7.Memperkuat reformasi politik, hukum dan birokrasi, serta memperkuat pencegahan dan pemberantasan korupsi, narkoba, judi, dan penyeludupan.	PD 3. Meningkatkan tata kelola pemerintahan dan pelayanan publik yang bersih, efektif dan anti korupsi		BAGIAN ORGANISASI
		-			2.417.183.800,00					Sekretariat Daerah	
			Jumlah Gedung Kantor dan Bangunan Lainnya yang Dipelihara/Direhabilitasi	Unit	647.507.000,00						
			Jumlah Kendaraan Perorangan Dinas atau Kendaraan Dinas Jabatan yang Dipelihara dan dibayarkan Pajaknya	11 Unit	843.341.800,00						
			Jumlah Peralatan dan Mesin Lainnya yang Dipelihara	5 Unit	235.240.000,00						
	4.01.01.2.09.0001	Penyediaan Jasa Pemeliharaan, Biaya Pemeliharaan, dan Pajak Kendaraan Perorangan Dinas atau Kendaraan Dinas Jabatan			19.952.900,00						
		Tersedianya Jasa Pemeliharaan, Biaya Pemeliharaan dan Pajak Kendaraan Perorangan Dinas atau Kendaraan Dinas Jabatan	Jumlah Kendaraan Perorangan Dinas atau Kendaraan Dinas Jabatan yang Dipelihara dan dibayarkan Pajaknya	3 Unit	19.952.900,00	Kab. Malang	PENDAPATAN ASLI DAERAH (PAD)	7.Memperkuat reformasi politik, hukum dan birokrasi, serta memperkuat pencegahan dan pemberantasan korupsi, narkoba, judi, dan penyeludupan.	PD 3. Meningkatkan tata kelola pemerintahan dan pelayanan publik yang bersih, efektif dan anti korupsi		BAGIAN ORGANISASI

1	2	3	4	5	6	7	8	9	10	11	12
		Tersedianya Jasa Pemeliharaan, Biaya Pemeliharaan dan Pajak Kendaraan Perorangan Dinas atau Kendaraan Dinas Jabatan	Jumlah Kendaraan Perorangan Dinas atau Kendaraan Dinas Jabatan yang Dipelihara dan dibayarkan Pajaknya	3 Unit	19.952.900,00	Kab. Malang	PENDAPATAN ASLI DAERAH (PAD)	7.Memperkuat reformasi politik, hukum dan birokrasi, serta memperkuat pencegahan dan pemberantasan korupsi, narkoba, judi, dan penyeludupan.	PD 3. Meningkatkan tata kelola pemerintahan dan pelayanan publik yang bersih, efektif dan anti korupsi		BAGIAN ORGANISASI
		Tersedianya Jasa Pemeliharaan, Biaya Pemeliharaan dan Pajak Kendaraan Perorangan Dinas atau Kendaraan Dinas Jabatan	Jumlah Kendaraan Perorangan Dinas atau Kendaraan Dinas Jabatan yang Dipelihara dan dibayarkan Pajaknya	3 Unit	19.952.900,00	Kab. Malang	PENDAPATAN ASLI DAERAH (PAD)	7.Memperkuat reformasi politik, hukum dan birokrasi, serta memperkuat pencegahan dan pemberantasan korupsi, narkoba, judi, dan penyeludupan.	PD 3. Meningkatkan tata kelola pemerintahan dan pelayanan publik yang bersih, efektif dan anti korupsi		BAGIAN ORGANISASI
		Tersedianya Jasa Pemeliharaan, Biaya Pemeliharaan dan Pajak Kendaraan Perorangan Dinas atau Kendaraan Dinas Jabatan	Jumlah Kendaraan Perorangan Dinas atau Kendaraan Dinas Jabatan yang Dipelihara dan dibayarkan Pajaknya	3 Unit	19.952.900,00	Kab. Malang	PENDAPATAN ASLI DAERAH (PAD)	7.Memperkuat reformasi politik, hukum dan birokrasi, serta memperkuat pencegahan dan pemberantasan korupsi, narkoba, judi, dan penyeludupan.	PD 3. Meningkatkan tata kelola pemerintahan dan pelayanan publik yang bersih, efektif dan anti korupsi		BAGIAN ORGANISASI
		Tersedianya Jasa Pemeliharaan, Biaya Pemeliharaan dan Pajak Kendaraan Perorangan Dinas atau Kendaraan Dinas Jabatan	Jumlah Kendaraan Perorangan Dinas atau Kendaraan Dinas Jabatan yang Dipelihara dan dibayarkan Pajaknya	3 Unit	19.952.900,00	Kab. Malang	PENDAPATAN ASLI DAERAH (PAD)	7.Memperkuat reformasi politik, hukum dan birokrasi, serta memperkuat pencegahan dan pemberantasan korupsi, narkoba, judi, dan penyeludupan.	PD 3. Meningkatkan tata kelola pemerintahan dan pelayanan publik yang bersih, efektif dan anti korupsi		BAGIAN ORGANISASI
		Tersedianya Jasa Pemeliharaan, Biaya Pemeliharaan dan Pajak Kendaraan Perorangan Dinas atau Kendaraan Dinas Jabatan	Jumlah Kendaraan Perorangan Dinas atau Kendaraan Dinas Jabatan yang Dipelihara dan dibayarkan Pajaknya	3 Unit	19.952.900,00	Kab. Malang	PENDAPATAN ASLI DAERAH (PAD)	7.Memperkuat reformasi politik, hukum dan birokrasi, serta memperkuat pencegahan dan pemberantasan korupsi, narkoba, judi, dan penyeludupan.	PD 3. Meningkatkan tata kelola pemerintahan dan pelayanan publik yang bersih, efektif dan anti korupsi		BAGIAN ORGANISASI
		Tersedianya Jasa Pemeliharaan, Biaya Pemeliharaan dan Pajak Kendaraan Perorangan Dinas atau Kendaraan Dinas Jabatan	Jumlah Kendaraan Perorangan Dinas atau Kendaraan Dinas Jabatan yang Dipelihara dan dibayarkan Pajaknya	3 Unit	19.952.900,00	Kab. Malang	PENDAPATAN ASLI DAERAH (PAD)	7.Memperkuat reformasi politik, hukum dan birokrasi, serta memperkuat pencegahan dan pemberantasan korupsi, narkoba, judi, dan penyeludupan.	PD 3. Meningkatkan tata kelola pemerintahan dan pelayanan publik yang bersih, efektif dan anti korupsi		BAGIAN ORGANISASI
		Tersedianya Jasa Pemeliharaan, Biaya Pemeliharaan dan Pajak Kendaraan Perorangan Dinas atau Kendaraan Dinas Jabatan	Jumlah Kendaraan Perorangan Dinas atau Kendaraan Dinas Jabatan yang Dipelihara dan dibayarkan Pajaknya	3 Unit	19.952.900,00	Kab. Malang	PENDAPATAN ASLI DAERAH (PAD)	7.Memperkuat reformasi politik, hukum dan birokrasi, serta memperkuat pencegahan dan pemberantasan korupsi, narkoba, judi, dan penyeludupan.	PD 3. Meningkatkan tata kelola pemerintahan dan pelayanan publik yang bersih, efektif dan anti korupsi		BAGIAN ORGANISASI
		Tersedianya Jasa Pemeliharaan, Biaya Pemeliharaan dan Pajak Kendaraan Perorangan Dinas atau Kendaraan Dinas Jabatan	Jumlah Kendaraan Perorangan Dinas atau Kendaraan Dinas Jabatan yang Dipelihara dan dibayarkan Pajaknya	3 Unit	19.952.900,00	Kab. Malang	PENDAPATAN ASLI DAERAH (PAD)	7.Memperkuat reformasi politik, hukum dan birokrasi, serta memperkuat pencegahan dan pemberantasan korupsi, narkoba, judi, dan penyeludupan.	PD 3. Meningkatkan tata kelola pemerintahan dan pelayanan publik yang bersih, efektif dan anti korupsi		BAGIAN ORGANISASI
		Tersedianya Jasa Pemeliharaan, Biaya Pemeliharaan dan Pajak Kendaraan Perorangan Dinas atau Kendaraan Dinas Jabatan	Jumlah Kendaraan Perorangan Dinas atau Kendaraan Dinas Jabatan yang Dipelihara dan dibayarkan Pajaknya	3 Unit	19.952.900,00	Kab. Malang	PENDAPATAN ASLI DAERAH (PAD)	7.Memperkuat reformasi politik, hukum dan birokrasi, serta memperkuat pencegahan dan pemberantasan korupsi, narkoba, judi, dan penyeludupan.	PD 3. Meningkatkan tata kelola pemerintahan dan pelayanan publik yang bersih, efektif dan anti korupsi		BAGIAN ORGANISASI
		Tersedianya Jasa Pemeliharaan, Biaya Pemeliharaan dan Pajak Kendaraan Perorangan Dinas atau Kendaraan Dinas Jabatan	Jumlah Kendaraan Perorangan Dinas atau Kendaraan Dinas Jabatan yang Dipelihara dan dibayarkan Pajaknya	3 Unit	19.952.900,00	Kab. Malang	PENDAPATAN ASLI DAERAH (PAD)	7.Memperkuat reformasi politik, hukum dan birokrasi, serta memperkuat pencegahan dan pemberantasan korupsi, narkoba, judi, dan penyeludupan.	PD 3. Meningkatkan tata kelola pemerintahan dan pelayanan publik yang bersih, efektif dan anti korupsi		BAGIAN ORGANISASI
	4.01.01.2.09.0006	Pemeliharaan Peralatan dan Mesin Lainnya			11.496.000,00						
		Terlaksananya Pemeliharaan Peralatan dan Mesin Lainnya	Jumlah Peralatan dan Mesin Lainnya yang Dipelihara	5 Unit	11.496.000,00	Kab. Malang	PENDAPATAN ASLI DAERAH (PAD)	7.Memperkuat reformasi politik, hukum dan birokrasi, serta memperkuat pencegahan dan pemberantasan korupsi, narkoba, judi, dan penyeludupan.	PD 3. Meningkatkan tata kelola pemerintahan dan pelayanan publik yang bersih, efektif dan anti korupsi		BAGIAN ORGANISASI
		Terlaksananya Pemeliharaan Peralatan dan Mesin Lainnya	Jumlah Peralatan dan Mesin Lainnya yang Dipelihara	5 Unit	11.496.000,00	Kab. Malang	PENDAPATAN ASLI DAERAH (PAD)	7.Memperkuat reformasi politik, hukum dan birokrasi, serta memperkuat pencegahan dan pemberantasan korupsi, narkoba, judi, dan penyeludupan.	PD 3. Meningkatkan tata kelola pemerintahan dan pelayanan publik yang bersih, efektif dan anti korupsi		BAGIAN ORGANISASI
		Terlaksananya Pemeliharaan Peralatan dan Mesin Lainnya	Jumlah Peralatan dan Mesin Lainnya yang Dipelihara	5 Unit	11.496.000,00	Kab. Malang	PENDAPATAN ASLI DAERAH (PAD)	7.Memperkuat reformasi politik, hukum dan birokrasi, serta memperkuat pencegahan dan pemberantasan korupsi, narkoba, judi, dan penyeludupan.	PD 3. Meningkatkan tata kelola pemerintahan dan pelayanan publik yang bersih, efektif dan anti korupsi		BAGIAN ORGANISASI
		Terlaksananya Pemeliharaan Peralatan dan Mesin Lainnya	Jumlah Peralatan dan Mesin Lainnya yang Dipelihara	5 Unit	11.496.000,00	Kab. Malang	PENDAPATAN ASLI DAERAH (PAD)	7.Memperkuat reformasi politik, hukum dan birokrasi, serta memperkuat pencegahan dan pemberantasan korupsi, narkoba, judi, dan penyeludupan.	PD 3. Meningkatkan tata kelola pemerintahan dan pelayanan publik yang bersih, efektif dan anti korupsi		BAGIAN ORGANISASI
		Terlaksananya Pemeliharaan Peralatan dan Mesin Lainnya	Jumlah Peralatan dan Mesin Lainnya yang Dipelihara	5 Unit	11.496.000,00	Kab. Malang	PENDAPATAN ASLI DAERAH (PAD)	7.Memperkuat reformasi politik, hukum dan birokrasi, serta memperkuat pencegahan dan pemberantasan korupsi, narkoba, judi, dan penyeludupan.	PD 3. Meningkatkan tata kelola pemerintahan dan pelayanan publik yang bersih, efektif dan anti korupsi		BAGIAN ORGANISASI
		Terlaksananya Pemeliharaan Peralatan dan Mesin Lainnya	Jumlah Peralatan dan Mesin Lainnya yang Dipelihara	5 Unit	11.496.000,00	Kab. Malang	PENDAPATAN ASLI DAERAH (PAD)	7.Memperkuat reformasi politik, hukum dan birokrasi, serta memperkuat pencegahan dan pemberantasan korupsi, narkoba, judi, dan penyeludupan.	PD 3. Meningkatkan tata kelola pemerintahan dan pelayanan publik yang bersih, efektif dan anti korupsi		BAGIAN ORGANISASI

1	2	3	4	5	6	7	8	9	10	11	12
		Terlaksananya Pemeliharaan Peralatan dan Mesin Lainnya	Jumlah Peralatan dan Mesin Lainnya yang Dipelihara	5 Unit	11.496.000,00	Kab. Malang	PENDAPATAN ASLI DAERAH (PAD)	7.Memperkuat reformasi politik, hukum dan birokrasi, serta memperkuat pencegahan dan pemberantasan korupsi, narkoba, judi, dan penyeludupan.	PD 3. Meningkatkan tata kelola pemerintahan dan pelayanan publik yang bersih, efektif dan anti korupsi		BAGIAN ORGANISASI
		Terlaksananya Pemeliharaan Peralatan dan Mesin Lainnya	Jumlah Peralatan dan Mesin Lainnya yang Dipelihara	5 Unit	11.496.000,00	Kab. Malang	PENDAPATAN ASLI DAERAH (PAD)	7.Memperkuat reformasi politik, hukum dan birokrasi, serta memperkuat pencegahan dan pemberantasan korupsi, narkoba, judi, dan penyeludupan.	PD 3. Meningkatkan tata kelola pemerintahan dan pelayanan publik yang bersih, efektif dan anti korupsi		BAGIAN ORGANISASI
	4.01.01.2.09.0009	Pemeliharaan/Rehabilitasi Gedung Kantor dan Bangunan Lainnya			0,00						
		Terlaksananya Pemeliharaan/Rehabilitasi Gedung Kantor dan Bangunan Lainnya	Jumlah Gedung Kantor dan Bangunan Lainnya yang Dipelihara/Direhabilitasi	0 Unit	0,00	Kab. Malang	PENDAPATAN ASLI DAERAH (PAD)	7.Memperkuat reformasi politik, hukum dan birokrasi, serta memperkuat pencegahan dan pemberantasan korupsi, narkoba, judi, dan penyeludupan.	PD 3. Meningkatkan tata kelola pemerintahan dan pelayanan publik yang bersih, efektif dan anti korupsi		BAGIAN ORGANISASI
		Terlaksananya Pemeliharaan/Rehabilitasi Gedung Kantor dan Bangunan Lainnya	Jumlah Gedung Kantor dan Bangunan Lainnya yang Dipelihara/Direhabilitasi	0 Unit	0,00	Kab. Malang	PENDAPATAN ASLI DAERAH (PAD)	7.Memperkuat reformasi politik, hukum dan birokrasi, serta memperkuat pencegahan dan pemberantasan korupsi, narkoba, judi, dan penyeludupan.	PD 3. Meningkatkan tata kelola pemerintahan dan pelayanan publik yang bersih, efektif dan anti korupsi		BAGIAN ORGANISASI
		Terlaksananya Pemeliharaan/Rehabilitasi Gedung Kantor dan Bangunan Lainnya	Jumlah Gedung Kantor dan Bangunan Lainnya yang Dipelihara/Direhabilitasi	0 Unit	0,00	Kab. Malang	PENDAPATAN ASLI DAERAH (PAD)	7.Memperkuat reformasi politik, hukum dan birokrasi, serta memperkuat pencegahan dan pemberantasan korupsi, narkoba, judi, dan penyeludupan.	PD 3. Meningkatkan tata kelola pemerintahan dan pelayanan publik yang bersih, efektif dan anti korupsi		BAGIAN ORGANISASI
		Terlaksananya Pemeliharaan/Rehabilitasi Gedung Kantor dan Bangunan Lainnya	Jumlah Gedung Kantor dan Bangunan Lainnya yang Dipelihara/Direhabilitasi	0 Unit	0,00	Kab. Malang	PENDAPATAN ASLI DAERAH (PAD)	7.Memperkuat reformasi politik, hukum dan birokrasi, serta memperkuat pencegahan dan pemberantasan korupsi, narkoba, judi, dan penyeludupan.	PD 3. Meningkatkan tata kelola pemerintahan dan pelayanan publik yang bersih, efektif dan anti korupsi		BAGIAN ORGANISASI
		Terwujudnya Kematangan Organisasi Perangkat Daerah			***964.103.100,00***						
		-			964.103.100,00					Perangkat Daerah, Kecamatan	
			Jumlah Dokumen Pengelolaan Kelembagaan dan Analisis Jabatan	70 Dokumen	267.151.100,00						
	4.01.01.2.13.0001	Pengelolaan Kelembagaan dan Analisis Jabatan			267.151.100,00						
		Terlaksananya Pengelolaan Kelembagaan dan Analisis Jabatan	Jumlah Dokumen Pengelolaan Kelembagaan dan Analisis Jabatan	70 Dokumen	267.151.100,00	Kab. Malang	PENDAPATAN ASLI DAERAH (PAD)	7.Memperkuat reformasi politik, hukum dan birokrasi, serta memperkuat pencegahan dan pemberantasan korupsi, narkoba, judi, dan penyeludupan.	PD 3. Meningkatkan tata kelola pemerintahan dan pelayanan publik yang bersih, efektif dan anti korupsi		BAGIAN ORGANISASI
		BAGIAN PEREKONOMIAN			**550.000.000,00**						
	4	**UNSUR PENDUKUNG URUSAN PEMERINTAHAN**			**550.000.000,00**						
	4.01	**SEKRETARIAT DAERAH**			**550.000.000,00**						
287.	**4.01.01**	**PROGRAM PENUNJANG URUSAN PEMERINTAHAN DAERAH KABUPATEN/KOTA**			**63.311.820.669,00**						
		Tercapainya Kinerja PD Dalam Rangka Pemenuhan Tugas dan Fungsi Bagian Administrasi Pembangunan			***43.237.000,00***						
		-			252.792.000,00					Sekretariat Daerah	
			Jumlah Paket Pakaian Dinas beserta Atribut Kelengkapan	1 Paket	210.792.000,00						
	4.01.01.2.05.0002	Pengadaan Pakaian Dinas beserta Atribut Kelengkapannya			9.517.000,00						
		Tersedianya Pakaian Dinas beserta Atribut Kelengkapan	Jumlah Paket Pakaian Dinas beserta Atribut Kelengkapan	1 Paket	9.517.000,00	Kab. Malang	PENDAPATAN ASLI DAERAH (PAD)	7.Memperkuat reformasi politik, hukum dan birokrasi, serta memperkuat pencegahan dan pemberantasan korupsi, narkoba, judi, dan penyeludupan.	PD 3. Meningkatkan tata kelola pemerintahan dan pelayanan publik yang bersih, efektif dan anti korupsi		BAGIAN PEREKONOMIAN
		-			2.945.844.680,00					Sekretariat Daerah	
			Jumlah Paket Bahan Logistik Kantor yang Disediakan	1 Paket	128.893.000,00						
	4.01.01.2.06.0004	Penyediaan Bahan Logistik Kantor			4.289.000,00						
		Tersedianya Bahan Logistik Kantor	Jumlah Paket Bahan Logistik Kantor yang Disediakan	1 Paket	4.289.000,00	Kab. Malang	PENDAPATAN ASLI DAERAH (PAD)	7.Memperkuat reformasi politik, hukum dan birokrasi, serta memperkuat pencegahan dan pemberantasan korupsi, narkoba, judi, dan penyeludupan.	PD 3. Meningkatkan tata kelola pemerintahan dan pelayanan publik yang bersih, efektif dan anti korupsi		BAGIAN PEREKONOMIAN
		Tersedianya Bahan Logistik Kantor	Jumlah Paket Bahan Logistik Kantor yang Disediakan	1 Paket	4.289.000,00	Kab. Malang	PENDAPATAN ASLI DAERAH (PAD)	7.Memperkuat reformasi politik, hukum dan birokrasi, serta memperkuat pencegahan dan pemberantasan korupsi, narkoba, judi, dan penyeludupan.	PD 3. Meningkatkan tata kelola pemerintahan dan pelayanan publik yang bersih, efektif dan anti korupsi		BAGIAN PEREKONOMIAN
		-			2.417.183.800,00					Sekretariat Daerah	
			Jumlah Gedung Kantor dan Bangunan Lainnya yang Dipelihara/Direhabilitasi	1 Unit	647.507.000,00						

1	2	3	4	5	6	7	8	9	10	11	12
			Jumlah Kendaraan Perorangan Dinas atau Kendaraan Dinas Jabatan yang Dipelihara dan dibayarkan Pajaknya	114 Unit	843.341.800,00						
			Jumlah Peralatan dan Mesin Lainnya yang Dipelihara	7 Unit	235.240.000,00						
	4.01.01.2.09.0001	Penyediaan Jasa Pemeliharaan, Biaya Pemeliharaan, dan Pajak Kendaraan Perorangan Dinas atau Kendaraan Dinas Jabatan			21.546.000,00						
		Tersedianya Jasa Pemeliharaan, Biaya Pemeliharaan dan Pajak Kendaraan Perorangan Dinas atau Kendaraan Dinas Jabatan	Jumlah Kendaraan Perorangan Dinas atau Kendaraan Dinas Jabatan yang Dipelihara dan dibayarkan Pajaknya	12 Unit	21.546.000,00	Kab. Malang	PENDAPATAN ASLI DAERAH (PAD)	7.Memperkuat reformasi politik, hukum dan birokrasi, serta memperkuat pencegahan dan pemberantasan korupsi, narkoba, judi, dan penyeludupan.	PD 3. Meningkatkan tata kelola pemerintahan dan pelayanan publik yang bersih, efektif dan anti korupsi		BAGIAN PEREKONOMIAN
		Tersedianya Jasa Pemeliharaan, Biaya Pemeliharaan dan Pajak Kendaraan Perorangan Dinas atau Kendaraan Dinas Jabatan	Jumlah Kendaraan Perorangan Dinas atau Kendaraan Dinas Jabatan yang Dipelihara dan dibayarkan Pajaknya	12 Unit	21.546.000,00	Kab. Malang	PENDAPATAN ASLI DAERAH (PAD)	7.Memperkuat reformasi politik, hukum dan birokrasi, serta memperkuat pencegahan dan pemberantasan korupsi, narkoba, judi, dan penyeludupan.	PD 3. Meningkatkan tata kelola pemerintahan dan pelayanan publik yang bersih, efektif dan anti korupsi		BAGIAN PEREKONOMIAN
		Tersedianya Jasa Pemeliharaan, Biaya Pemeliharaan dan Pajak Kendaraan Perorangan Dinas atau Kendaraan Dinas Jabatan	Jumlah Kendaraan Perorangan Dinas atau Kendaraan Dinas Jabatan yang Dipelihara dan dibayarkan Pajaknya	12 Unit	21.546.000,00	Kab. Malang	PENDAPATAN ASLI DAERAH (PAD)	7.Memperkuat reformasi politik, hukum dan birokrasi, serta memperkuat pencegahan dan pemberantasan korupsi, narkoba, judi, dan penyeludupan.	PD 3. Meningkatkan tata kelola pemerintahan dan pelayanan publik yang bersih, efektif dan anti korupsi		BAGIAN PEREKONOMIAN
		Tersedianya Jasa Pemeliharaan, Biaya Pemeliharaan dan Pajak Kendaraan Perorangan Dinas atau Kendaraan Dinas Jabatan	Jumlah Kendaraan Perorangan Dinas atau Kendaraan Dinas Jabatan yang Dipelihara dan dibayarkan Pajaknya	12 Unit	21.546.000,00	Kab. Malang	PENDAPATAN ASLI DAERAH (PAD)	7.Memperkuat reformasi politik, hukum dan birokrasi, serta memperkuat pencegahan dan pemberantasan korupsi, narkoba, judi, dan penyeludupan.	PD 3. Meningkatkan tata kelola pemerintahan dan pelayanan publik yang bersih, efektif dan anti korupsi		BAGIAN PEREKONOMIAN
		Tersedianya Jasa Pemeliharaan, Biaya Pemeliharaan dan Pajak Kendaraan Perorangan Dinas atau Kendaraan Dinas Jabatan	Jumlah Kendaraan Perorangan Dinas atau Kendaraan Dinas Jabatan yang Dipelihara dan dibayarkan Pajaknya	12 Unit	21.546.000,00	Kab. Malang	PENDAPATAN ASLI DAERAH (PAD)	7.Memperkuat reformasi politik, hukum dan birokrasi, serta memperkuat pencegahan dan pemberantasan korupsi, narkoba, judi, dan penyeludupan.	PD 3. Meningkatkan tata kelola pemerintahan dan pelayanan publik yang bersih, efektif dan anti korupsi		BAGIAN PEREKONOMIAN
		Tersedianya Jasa Pemeliharaan, Biaya Pemeliharaan dan Pajak Kendaraan Perorangan Dinas atau Kendaraan Dinas Jabatan	Jumlah Kendaraan Perorangan Dinas atau Kendaraan Dinas Jabatan yang Dipelihara dan dibayarkan Pajaknya	12 Unit	21.546.000,00	Kab. Malang	PENDAPATAN ASLI DAERAH (PAD)	7.Memperkuat reformasi politik, hukum dan birokrasi, serta memperkuat pencegahan dan pemberantasan korupsi, narkoba, judi, dan penyeludupan.	PD 3. Meningkatkan tata kelola pemerintahan dan pelayanan publik yang bersih, efektif dan anti korupsi		BAGIAN PEREKONOMIAN
		Tersedianya Jasa Pemeliharaan, Biaya Pemeliharaan dan Pajak Kendaraan Perorangan Dinas atau Kendaraan Dinas Jabatan	Jumlah Kendaraan Perorangan Dinas atau Kendaraan Dinas Jabatan yang Dipelihara dan dibayarkan Pajaknya	12 Unit	21.546.000,00	Kab. Malang	PENDAPATAN ASLI DAERAH (PAD)	7.Memperkuat reformasi politik, hukum dan birokrasi, serta memperkuat pencegahan dan pemberantasan korupsi, narkoba, judi, dan penyeludupan.	PD 3. Meningkatkan tata kelola pemerintahan dan pelayanan publik yang bersih, efektif dan anti korupsi		BAGIAN PEREKONOMIAN
		Tersedianya Jasa Pemeliharaan, Biaya Pemeliharaan dan Pajak Kendaraan Perorangan Dinas atau Kendaraan Dinas Jabatan	Jumlah Kendaraan Perorangan Dinas atau Kendaraan Dinas Jabatan yang Dipelihara dan dibayarkan Pajaknya	12 Unit	21.546.000,00	Kab. Malang	PENDAPATAN ASLI DAERAH (PAD)	7.Memperkuat reformasi politik, hukum dan birokrasi, serta memperkuat pencegahan dan pemberantasan korupsi, narkoba, judi, dan penyeludupan.	PD 3. Meningkatkan tata kelola pemerintahan dan pelayanan publik yang bersih, efektif dan anti korupsi		BAGIAN PEREKONOMIAN
		Tersedianya Jasa Pemeliharaan, Biaya Pemeliharaan dan Pajak Kendaraan Perorangan Dinas atau Kendaraan Dinas Jabatan	Jumlah Kendaraan Perorangan Dinas atau Kendaraan Dinas Jabatan yang Dipelihara dan dibayarkan Pajaknya	12 Unit	21.546.000,00	Kab. Malang	PENDAPATAN ASLI DAERAH (PAD)	7.Memperkuat reformasi politik, hukum dan birokrasi, serta memperkuat pencegahan dan pemberantasan korupsi, narkoba, judi, dan penyeludupan.	PD 3. Meningkatkan tata kelola pemerintahan dan pelayanan publik yang bersih, efektif dan anti korupsi		BAGIAN PEREKONOMIAN
		Tersedianya Jasa Pemeliharaan, Biaya Pemeliharaan dan Pajak Kendaraan Perorangan Dinas atau Kendaraan Dinas Jabatan	Jumlah Kendaraan Perorangan Dinas atau Kendaraan Dinas Jabatan yang Dipelihara dan dibayarkan Pajaknya	12 Unit	21.546.000,00	Kab. Malang	PENDAPATAN ASLI DAERAH (PAD)	7.Memperkuat reformasi politik, hukum dan birokrasi, serta memperkuat pencegahan dan pemberantasan korupsi, narkoba, judi, dan penyeludupan.	PD 3. Meningkatkan tata kelola pemerintahan dan pelayanan publik yang bersih, efektif dan anti korupsi		BAGIAN PEREKONOMIAN
	4.01.01.2.09.0006	Pemeliharaan Peralatan dan Mesin Lainnya			7.885.000,00						
		Terlaksananya Pemeliharaan Peralatan dan Mesin Lainnya	Jumlah Peralatan dan Mesin Lainnya yang Dipelihara	4 Unit	7.885.000,00	Kab. Malang	PENDAPATAN ASLI DAERAH (PAD)	7.Memperkuat reformasi politik, hukum dan birokrasi, serta memperkuat pencegahan dan pemberantasan korupsi, narkoba, judi, dan penyeludupan.	PD 3. Meningkatkan tata kelola pemerintahan dan pelayanan publik yang bersih, efektif dan anti korupsi		BAGIAN PEREKONOMIAN

1	2	3	4	5	6	7	8	9	10	11	12
		Terlaksananya Pemeliharaan Peralatan dan Mesin Lainnya	Jumlah Peralatan dan Mesin Lainnya yang Dipelihara	4 Unit	7.885.000,00	Kab. Malang	PENDAPATAN ASLI DAERAH (PAD)	7.Memperkuat reformasi politik, hukum dan birokrasi, serta memperkuat pencegahan dan pemberantasan korupsi, narkoba, judi, dan penyeludupan.	PD 3. Meningkatkan tata kelola pemerintahan dan pelayanan publik yang bersih, efektif dan anti korupsi		BAGIAN PEREKONOMIAN
		Terlaksananya Pemeliharaan Peralatan dan Mesin Lainnya	Jumlah Peralatan dan Mesin Lainnya yang Dipelihara	4 Unit	7.885.000,00	Kab. Malang	PENDAPATAN ASLI DAERAH (PAD)	7.Memperkuat reformasi politik, hukum dan birokrasi, serta memperkuat pencegahan dan pemberantasan korupsi, narkoba, judi, dan penyeludupan.	PD 3. Meningkatkan tata kelola pemerintahan dan pelayanan publik yang bersih, efektif dan anti korupsi		BAGIAN PEREKONOMIAN
		Terlaksananya Pemeliharaan Peralatan dan Mesin Lainnya	Jumlah Peralatan dan Mesin Lainnya yang Dipelihara	4 Unit	7.885.000,00	Kab. Malang	PENDAPATAN ASLI DAERAH (PAD)	7.Memperkuat reformasi politik, hukum dan birokrasi, serta memperkuat pencegahan dan pemberantasan korupsi, narkoba, judi, dan penyeludupan.	PD 3. Meningkatkan tata kelola pemerintahan dan pelayanan publik yang bersih, efektif dan anti korupsi		BAGIAN PEREKONOMIAN
		Terlaksananya Pemeliharaan Peralatan dan Mesin Lainnya	Jumlah Peralatan dan Mesin Lainnya yang Dipelihara	4 Unit	7.885.000,00	Kab. Malang	PENDAPATAN ASLI DAERAH (PAD)	7.Memperkuat reformasi politik, hukum dan birokrasi, serta memperkuat pencegahan dan pemberantasan korupsi, narkoba, judi, dan penyeludupan.	PD 3. Meningkatkan tata kelola pemerintahan dan pelayanan publik yang bersih, efektif dan anti korupsi		BAGIAN PEREKONOMIAN
		Terlaksananya Pemeliharaan Peralatan dan Mesin Lainnya	Jumlah Peralatan dan Mesin Lainnya yang Dipelihara	4 Unit	7.885.000,00	Kab. Malang	PENDAPATAN ASLI DAERAH (PAD)	7.Memperkuat reformasi politik, hukum dan birokrasi, serta memperkuat pencegahan dan pemberantasan korupsi, narkoba, judi, dan penyeludupan.	PD 3. Meningkatkan tata kelola pemerintahan dan pelayanan publik yang bersih, efektif dan anti korupsi		BAGIAN PEREKONOMIAN
		Terlaksananya Pemeliharaan Peralatan dan Mesin Lainnya	Jumlah Peralatan dan Mesin Lainnya yang Dipelihara	4 Unit	7.885.000,00	Kab. Malang	PENDAPATAN ASLI DAERAH (PAD)	7.Memperkuat reformasi politik, hukum dan birokrasi, serta memperkuat pencegahan dan pemberantasan korupsi, narkoba, judi, dan penyeludupan.	PD 3. Meningkatkan tata kelola pemerintahan dan pelayanan publik yang bersih, efektif dan anti korupsi		BAGIAN PEREKONOMIAN
		Terlaksananya Pemeliharaan Peralatan dan Mesin Lainnya	Jumlah Peralatan dan Mesin Lainnya yang Dipelihara	4 Unit	7.885.000,00	Kab. Malang	PENDAPATAN ASLI DAERAH (PAD)	7.Memperkuat reformasi politik, hukum dan birokrasi, serta memperkuat pencegahan dan pemberantasan korupsi, narkoba, judi, dan penyeludupan.	PD 3. Meningkatkan tata kelola pemerintahan dan pelayanan publik yang bersih, efektif dan anti korupsi		BAGIAN PEREKONOMIAN
	4.01.01.2.09.0009	Pemeliharaan/Rehabilitasi Gedung Kantor dan Bangunan Lainnya			0,00						
		Terlaksananya Pemeliharaan/Rehabilitasi Gedung Kantor dan Bangunan Lainnya	Jumlah Gedung Kantor dan Bangunan Lainnya yang Dipelihara/Direhabilitasi	0 Unit	0,00	Kab. Malang	-	7.Memperkuat reformasi politik, hukum dan birokrasi, serta memperkuat pencegahan dan pemberantasan korupsi, narkoba, judi, dan penyeludupan.	PD 3. Meningkatkan tata kelola pemerintahan dan pelayanan publik yang bersih, efektif dan anti korupsi		BAGIAN PEREKONOMIAN
		Terlaksananya Pemeliharaan/Rehabilitasi Gedung Kantor dan Bangunan Lainnya	Jumlah Gedung Kantor dan Bangunan Lainnya yang Dipelihara/Direhabilitasi	0 Unit	0,00	Kab. Malang	-	7.Memperkuat reformasi politik, hukum dan birokrasi, serta memperkuat pencegahan dan pemberantasan korupsi, narkoba, judi, dan penyeludupan.	PD 3. Meningkatkan tata kelola pemerintahan dan pelayanan publik yang bersih, efektif dan anti korupsi		BAGIAN PEREKONOMIAN
		Terlaksananya Pemeliharaan/Rehabilitasi Gedung Kantor dan Bangunan Lainnya	Jumlah Gedung Kantor dan Bangunan Lainnya yang Dipelihara/Direhabilitasi	0 Unit	0,00	Kab. Malang	-	7.Memperkuat reformasi politik, hukum dan birokrasi, serta memperkuat pencegahan dan pemberantasan korupsi, narkoba, judi, dan penyeludupan.	PD 3. Meningkatkan tata kelola pemerintahan dan pelayanan publik yang bersih, efektif dan anti korupsi		BAGIAN PEREKONOMIAN
		Terlaksananya Pemeliharaan/Rehabilitasi Gedung Kantor dan Bangunan Lainnya	Jumlah Gedung Kantor dan Bangunan Lainnya yang Dipelihara/Direhabilitasi	0 Unit	0,00	Kab. Malang	-	7.Memperkuat reformasi politik, hukum dan birokrasi, serta memperkuat pencegahan dan pemberantasan korupsi, narkoba, judi, dan penyeludupan.	PD 3. Meningkatkan tata kelola pemerintahan dan pelayanan publik yang bersih, efektif dan anti korupsi		BAGIAN PEREKONOMIAN
		Tercapainya Kinerja PD Dalam Rangka Pemenuhan Tugas dan Fungsi Bagian Hukum			***43.237.000,00***						
		-			252.792.000,00					Sekretariat Daerah	
			Jumlah Paket Pakaian Dinas beserta Atribut Kelengkapan	1 Paket	210.792.000,00						
	4.01.01.2.05.0002	Pengadaan Pakaian Dinas beserta Atribut Kelengkapannya			9.517.000,00						
		Tersedianya Pakaian Dinas beserta Atribut Kelengkapan	Jumlah Paket Pakaian Dinas beserta Atribut Kelengkapan	1 Paket	9.517.000,00	Kab. Malang	PENDAPATAN ASLI DAERAH (PAD)	7.Memperkuat reformasi politik, hukum dan birokrasi, serta memperkuat pencegahan dan pemberantasan korupsi, narkoba, judi, dan penyeludupan.	PD 3. Meningkatkan tata kelola pemerintahan dan pelayanan publik yang bersih, efektif dan anti korupsi		BAGIAN PEREKONOMIAN
		-			2.945.844.680,00					Sekretariat Daerah	
			Jumlah Paket Bahan Logistik Kantor yang Disediakan	1 Paket	128.893.000,00						
	4.01.01.2.06.0004	Penyediaan Bahan Logistik Kantor			4.289.000,00						
		Tersedianya Bahan Logistik Kantor	Jumlah Paket Bahan Logistik Kantor yang Disediakan	1 Paket	4.289.000,00	Kab. Malang	PENDAPATAN ASLI DAERAH (PAD)	7.Memperkuat reformasi politik, hukum dan birokrasi, serta memperkuat pencegahan dan pemberantasan korupsi, narkoba, judi, dan penyeludupan.	PD 3. Meningkatkan tata kelola pemerintahan dan pelayanan publik yang bersih, efektif dan anti korupsi		BAGIAN PEREKONOMIAN
		Tersedianya Bahan Logistik Kantor	Jumlah Paket Bahan Logistik Kantor yang Disediakan	1 Paket	4.289.000,00	Kab. Malang	PENDAPATAN ASLI DAERAH (PAD)	7.Memperkuat reformasi politik, hukum dan birokrasi, serta memperkuat pencegahan dan pemberantasan korupsi, narkoba, judi, dan penyeludupan.	PD 3. Meningkatkan tata kelola pemerintahan dan pelayanan publik yang bersih, efektif dan anti korupsi		BAGIAN PEREKONOMIAN
		-			2.417.183.800,00					Sekretariat Daerah	
			Jumlah Gedung Kantor dan Bangunan Lainnya yang Dipelihara/Direhabilitasi	Unit	647.507.000,00						

1	2	3	4	5	6	7	8	9	10	11	12
			Jumlah Kendaraan Perorangan Dinas atau Kendaraan Dinas Jabatan yang Dipelihara dan dibayarkan Pajaknya	6 Unit	843.341.800,00						
			Jumlah Peralatan dan Mesin Lainnya yang Dipelihara	8 Unit	235.240.000,00						
	4.01.01.2.09.0001	Penyediaan Jasa Pemeliharaan, Biaya Pemeliharaan, dan Pajak Kendaraan Perorangan Dinas atau Kendaraan Dinas Jabatan			21.546.000,00						
		Tersedianya Jasa Pemeliharaan, Biaya Pemeliharaan dan Pajak Kendaraan Perorangan Dinas atau Kendaraan Dinas Jabatan	Jumlah Kendaraan Perorangan Dinas atau Kendaraan Dinas Jabatan yang Dipelihara dan dibayarkan Pajaknya	12 Unit	21.546.000,00	Kab. Malang	PENDAPATAN ASLI DAERAH (PAD)	7.Memperkuat reformasi politik, hukum dan birokrasi, serta memperkuat pencegahan dan pemberantasan korupsi, narkoba, judi, dan penyeludupan.	PD 3. Meningkatkan tata kelola pemerintahan dan pelayanan publik yang bersih, efektif dan anti korupsi		BAGIAN PEREKONOMIAN
		Tersedianya Jasa Pemeliharaan, Biaya Pemeliharaan dan Pajak Kendaraan Perorangan Dinas atau Kendaraan Dinas Jabatan	Jumlah Kendaraan Perorangan Dinas atau Kendaraan Dinas Jabatan yang Dipelihara dan dibayarkan Pajaknya	12 Unit	21.546.000,00	Kab. Malang	PENDAPATAN ASLI DAERAH (PAD)	7.Memperkuat reformasi politik, hukum dan birokrasi, serta memperkuat pencegahan dan pemberantasan korupsi, narkoba, judi, dan penyeludupan.	PD 3. Meningkatkan tata kelola pemerintahan dan pelayanan publik yang bersih, efektif dan anti korupsi		BAGIAN PEREKONOMIAN
		Tersedianya Jasa Pemeliharaan, Biaya Pemeliharaan dan Pajak Kendaraan Perorangan Dinas atau Kendaraan Dinas Jabatan	Jumlah Kendaraan Perorangan Dinas atau Kendaraan Dinas Jabatan yang Dipelihara dan dibayarkan Pajaknya	12 Unit	21.546.000,00	Kab. Malang	PENDAPATAN ASLI DAERAH (PAD)	7.Memperkuat reformasi politik, hukum dan birokrasi, serta memperkuat pencegahan dan pemberantasan korupsi, narkoba, judi, dan penyeludupan.	PD 3. Meningkatkan tata kelola pemerintahan dan pelayanan publik yang bersih, efektif dan anti korupsi		BAGIAN PEREKONOMIAN
		Tersedianya Jasa Pemeliharaan, Biaya Pemeliharaan dan Pajak Kendaraan Perorangan Dinas atau Kendaraan Dinas Jabatan	Jumlah Kendaraan Perorangan Dinas atau Kendaraan Dinas Jabatan yang Dipelihara dan dibayarkan Pajaknya	12 Unit	21.546.000,00	Kab. Malang	PENDAPATAN ASLI DAERAH (PAD)	7.Memperkuat reformasi politik, hukum dan birokrasi, serta memperkuat pencegahan dan pemberantasan korupsi, narkoba, judi, dan penyeludupan.	PD 3. Meningkatkan tata kelola pemerintahan dan pelayanan publik yang bersih, efektif dan anti korupsi		BAGIAN PEREKONOMIAN
		Tersedianya Jasa Pemeliharaan, Biaya Pemeliharaan dan Pajak Kendaraan Perorangan Dinas atau Kendaraan Dinas Jabatan	Jumlah Kendaraan Perorangan Dinas atau Kendaraan Dinas Jabatan yang Dipelihara dan dibayarkan Pajaknya	12 Unit	21.546.000,00	Kab. Malang	PENDAPATAN ASLI DAERAH (PAD)	7.Memperkuat reformasi politik, hukum dan birokrasi, serta memperkuat pencegahan dan pemberantasan korupsi, narkoba, judi, dan penyeludupan.	PD 3. Meningkatkan tata kelola pemerintahan dan pelayanan publik yang bersih, efektif dan anti korupsi		BAGIAN PEREKONOMIAN
		Tersedianya Jasa Pemeliharaan, Biaya Pemeliharaan dan Pajak Kendaraan Perorangan Dinas atau Kendaraan Dinas Jabatan	Jumlah Kendaraan Perorangan Dinas atau Kendaraan Dinas Jabatan yang Dipelihara dan dibayarkan Pajaknya	12 Unit	21.546.000,00	Kab. Malang	PENDAPATAN ASLI DAERAH (PAD)	7.Memperkuat reformasi politik, hukum dan birokrasi, serta memperkuat pencegahan dan pemberantasan korupsi, narkoba, judi, dan penyeludupan.	PD 3. Meningkatkan tata kelola pemerintahan dan pelayanan publik yang bersih, efektif dan anti korupsi		BAGIAN PEREKONOMIAN
		Tersedianya Jasa Pemeliharaan, Biaya Pemeliharaan dan Pajak Kendaraan Perorangan Dinas atau Kendaraan Dinas Jabatan	Jumlah Kendaraan Perorangan Dinas atau Kendaraan Dinas Jabatan yang Dipelihara dan dibayarkan Pajaknya	12 Unit	21.546.000,00	Kab. Malang	PENDAPATAN ASLI DAERAH (PAD)	7.Memperkuat reformasi politik, hukum dan birokrasi, serta memperkuat pencegahan dan pemberantasan korupsi, narkoba, judi, dan penyeludupan.	PD 3. Meningkatkan tata kelola pemerintahan dan pelayanan publik yang bersih, efektif dan anti korupsi		BAGIAN PEREKONOMIAN
		Tersedianya Jasa Pemeliharaan, Biaya Pemeliharaan dan Pajak Kendaraan Perorangan Dinas atau Kendaraan Dinas Jabatan	Jumlah Kendaraan Perorangan Dinas atau Kendaraan Dinas Jabatan yang Dipelihara dan dibayarkan Pajaknya	12 Unit	21.546.000,00	Kab. Malang	PENDAPATAN ASLI DAERAH (PAD)	7.Memperkuat reformasi politik, hukum dan birokrasi, serta memperkuat pencegahan dan pemberantasan korupsi, narkoba, judi, dan penyeludupan.	PD 3. Meningkatkan tata kelola pemerintahan dan pelayanan publik yang bersih, efektif dan anti korupsi		BAGIAN PEREKONOMIAN
		Tersedianya Jasa Pemeliharaan, Biaya Pemeliharaan dan Pajak Kendaraan Perorangan Dinas atau Kendaraan Dinas Jabatan	Jumlah Kendaraan Perorangan Dinas atau Kendaraan Dinas Jabatan yang Dipelihara dan dibayarkan Pajaknya	12 Unit	21.546.000,00	Kab. Malang	PENDAPATAN ASLI DAERAH (PAD)	7.Memperkuat reformasi politik, hukum dan birokrasi, serta memperkuat pencegahan dan pemberantasan korupsi, narkoba, judi, dan penyeludupan.	PD 3. Meningkatkan tata kelola pemerintahan dan pelayanan publik yang bersih, efektif dan anti korupsi		BAGIAN PEREKONOMIAN
		Tersedianya Jasa Pemeliharaan, Biaya Pemeliharaan dan Pajak Kendaraan Perorangan Dinas atau Kendaraan Dinas Jabatan	Jumlah Kendaraan Perorangan Dinas atau Kendaraan Dinas Jabatan yang Dipelihara dan dibayarkan Pajaknya	12 Unit	21.546.000,00	Kab. Malang	PENDAPATAN ASLI DAERAH (PAD)	7.Memperkuat reformasi politik, hukum dan birokrasi, serta memperkuat pencegahan dan pemberantasan korupsi, narkoba, judi, dan penyeludupan.	PD 3. Meningkatkan tata kelola pemerintahan dan pelayanan publik yang bersih, efektif dan anti korupsi		BAGIAN PEREKONOMIAN
	4.01.01.2.09.0006	Pemeliharaan Peralatan dan Mesin Lainnya			7.885.000,00						
		Terlaksananya Pemeliharaan Peralatan dan Mesin Lainnya	Jumlah Peralatan dan Mesin Lainnya yang Dipelihara	4 Unit	7.885.000,00	Kab. Malang	PENDAPATAN ASLI DAERAH (PAD)	7.Memperkuat reformasi politik, hukum dan birokrasi, serta memperkuat pencegahan dan pemberantasan korupsi, narkoba, judi, dan penyeludupan.	PD 3. Meningkatkan tata kelola pemerintahan dan pelayanan publik yang bersih, efektif dan anti korupsi		BAGIAN PEREKONOMIAN

1	2	3	4	5	6	7	8	9	10	11	12
		Terlaksananya Pemeliharaan Peralatan dan Mesin Lainnya	Jumlah Peralatan dan Mesin Lainnya yang Dipelihara	4 Unit	7.885.000,00	Kab. Malang	PENDAPATAN ASLI DAERAH (PAD)	7.Memperkuat reformasi politik, hukum dan birokrasi, serta memperkuat pencegahan dan pemberantasan korupsi, narkoba, judi, dan penyeludupan.	PD 3. Meningkatkan tata kelola pemerintahan dan pelayanan publik yang bersih, efektif dan anti korupsi		BAGIAN PEREKONOMIAN
		Terlaksananya Pemeliharaan Peralatan dan Mesin Lainnya	Jumlah Peralatan dan Mesin Lainnya yang Dipelihara	4 Unit	7.885.000,00	Kab. Malang	PENDAPATAN ASLI DAERAH (PAD)	7.Memperkuat reformasi politik, hukum dan birokrasi, serta memperkuat pencegahan dan pemberantasan korupsi, narkoba, judi, dan penyeludupan.	PD 3. Meningkatkan tata kelola pemerintahan dan pelayanan publik yang bersih, efektif dan anti korupsi		BAGIAN PEREKONOMIAN
		Terlaksananya Pemeliharaan Peralatan dan Mesin Lainnya	Jumlah Peralatan dan Mesin Lainnya yang Dipelihara	4 Unit	7.885.000,00	Kab. Malang	PENDAPATAN ASLI DAERAH (PAD)	7.Memperkuat reformasi politik, hukum dan birokrasi, serta memperkuat pencegahan dan pemberantasan korupsi, narkoba, judi, dan penyeludupan.	PD 3. Meningkatkan tata kelola pemerintahan dan pelayanan publik yang bersih, efektif dan anti korupsi		BAGIAN PEREKONOMIAN
		Terlaksananya Pemeliharaan Peralatan dan Mesin Lainnya	Jumlah Peralatan dan Mesin Lainnya yang Dipelihara	4 Unit	7.885.000,00	Kab. Malang	PENDAPATAN ASLI DAERAH (PAD)	7.Memperkuat reformasi politik, hukum dan birokrasi, serta memperkuat pencegahan dan pemberantasan korupsi, narkoba, judi, dan penyeludupan.	PD 3. Meningkatkan tata kelola pemerintahan dan pelayanan publik yang bersih, efektif dan anti korupsi		BAGIAN PEREKONOMIAN
		Terlaksananya Pemeliharaan Peralatan dan Mesin Lainnya	Jumlah Peralatan dan Mesin Lainnya yang Dipelihara	4 Unit	7.885.000,00	Kab. Malang	PENDAPATAN ASLI DAERAH (PAD)	7.Memperkuat reformasi politik, hukum dan birokrasi, serta memperkuat pencegahan dan pemberantasan korupsi, narkoba, judi, dan penyeludupan.	PD 3. Meningkatkan tata kelola pemerintahan dan pelayanan publik yang bersih, efektif dan anti korupsi		BAGIAN PEREKONOMIAN
		Terlaksananya Pemeliharaan Peralatan dan Mesin Lainnya	Jumlah Peralatan dan Mesin Lainnya yang Dipelihara	4 Unit	7.885.000,00	Kab. Malang	PENDAPATAN ASLI DAERAH (PAD)	7.Memperkuat reformasi politik, hukum dan birokrasi, serta memperkuat pencegahan dan pemberantasan korupsi, narkoba, judi, dan penyeludupan.	PD 3. Meningkatkan tata kelola pemerintahan dan pelayanan publik yang bersih, efektif dan anti korupsi		BAGIAN PEREKONOMIAN
		Terlaksananya Pemeliharaan Peralatan dan Mesin Lainnya	Jumlah Peralatan dan Mesin Lainnya yang Dipelihara	4 Unit	7.885.000,00	Kab. Malang	PENDAPATAN ASLI DAERAH (PAD)	7.Memperkuat reformasi politik, hukum dan birokrasi, serta memperkuat pencegahan dan pemberantasan korupsi, narkoba, judi, dan penyeludupan.	PD 3. Meningkatkan tata kelola pemerintahan dan pelayanan publik yang bersih, efektif dan anti korupsi		BAGIAN PEREKONOMIAN
	4.01.01.2.09.0009	Pemeliharaan/Rehabilitasi Gedung Kantor dan Bangunan Lainnya			0,00						
		Terlaksananya Pemeliharaan/Rehabilitasi Gedung Kantor dan Bangunan Lainnya	Jumlah Gedung Kantor dan Bangunan Lainnya yang Dipelihara/Direhabilitasi	0 Unit	0,00	Kab. Malang	-	7.Memperkuat reformasi politik, hukum dan birokrasi, serta memperkuat pencegahan dan pemberantasan korupsi, narkoba, judi, dan penyeludupan.	PD 3. Meningkatkan tata kelola pemerintahan dan pelayanan publik yang bersih, efektif dan anti korupsi		BAGIAN PEREKONOMIAN
		Terlaksananya Pemeliharaan/Rehabilitasi Gedung Kantor dan Bangunan Lainnya	Jumlah Gedung Kantor dan Bangunan Lainnya yang Dipelihara/Direhabilitasi	0 Unit	0,00	Kab. Malang	-	7.Memperkuat reformasi politik, hukum dan birokrasi, serta memperkuat pencegahan dan pemberantasan korupsi, narkoba, judi, dan penyeludupan.	PD 3. Meningkatkan tata kelola pemerintahan dan pelayanan publik yang bersih, efektif dan anti korupsi		BAGIAN PEREKONOMIAN
		Terlaksananya Pemeliharaan/Rehabilitasi Gedung Kantor dan Bangunan Lainnya	Jumlah Gedung Kantor dan Bangunan Lainnya yang Dipelihara/Direhabilitasi	0 Unit	0,00	Kab. Malang	-	7.Memperkuat reformasi politik, hukum dan birokrasi, serta memperkuat pencegahan dan pemberantasan korupsi, narkoba, judi, dan penyeludupan.	PD 3. Meningkatkan tata kelola pemerintahan dan pelayanan publik yang bersih, efektif dan anti korupsi		BAGIAN PEREKONOMIAN
		Terlaksananya Pemeliharaan/Rehabilitasi Gedung Kantor dan Bangunan Lainnya	Jumlah Gedung Kantor dan Bangunan Lainnya yang Dipelihara/Direhabilitasi	0 Unit	0,00	Kab. Malang	-	7.Memperkuat reformasi politik, hukum dan birokrasi, serta memperkuat pencegahan dan pemberantasan korupsi, narkoba, judi, dan penyeludupan.	PD 3. Meningkatkan tata kelola pemerintahan dan pelayanan publik yang bersih, efektif dan anti korupsi		BAGIAN PEREKONOMIAN
		Tercapainya Kinerja PD Dalam Rangka Pemenuhan Tugas dan Fungsi Bagian Kerja Sama			***43.237.000,00***						
		-			252.792.000,00					Sekretariat Daerah	
			Jumlah Paket Pakaian Dinas beserta Atribut Kelengkapan	1 Paket	210.792.000,00						
	4.01.01.2.05.0002	Pengadaan Pakaian Dinas beserta Atribut Kelengkapannya			9.517.000,00						
		Tersedianya Pakaian Dinas beserta Atribut Kelengkapan	Jumlah Paket Pakaian Dinas beserta Atribut Kelengkapan	1 Paket	9.517.000,00	Kab. Malang	PENDAPATAN ASLI DAERAH (PAD)	7.Memperkuat reformasi politik, hukum dan birokrasi, serta memperkuat pencegahan dan pemberantasan korupsi, narkoba, judi, dan penyeludupan.	PD 3. Meningkatkan tata kelola pemerintahan dan pelayanan publik yang bersih, efektif dan anti korupsi		BAGIAN PEREKONOMIAN
		-			2.945.844.680,00					Sekretariat Daerah	
			Jumlah Paket Bahan Logistik Kantor yang Disediakan	1 Paket	128.893.000,00						
	4.01.01.2.06.0004	Penyediaan Bahan Logistik Kantor			4.289.000,00						
		Tersedianya Bahan Logistik Kantor	Jumlah Paket Bahan Logistik Kantor yang Disediakan	1 Paket	4.289.000,00	Kab. Malang	PENDAPATAN ASLI DAERAH (PAD)	7.Memperkuat reformasi politik, hukum dan birokrasi, serta memperkuat pencegahan dan pemberantasan korupsi, narkoba, judi, dan penyeludupan.	PD 3. Meningkatkan tata kelola pemerintahan dan pelayanan publik yang bersih, efektif dan anti korupsi		BAGIAN PEREKONOMIAN
		Tersedianya Bahan Logistik Kantor	Jumlah Paket Bahan Logistik Kantor yang Disediakan	1 Paket	4.289.000,00	Kab. Malang	PENDAPATAN ASLI DAERAH (PAD)	7.Memperkuat reformasi politik, hukum dan birokrasi, serta memperkuat pencegahan dan pemberantasan korupsi, narkoba, judi, dan penyeludupan.	PD 3. Meningkatkan tata kelola pemerintahan dan pelayanan publik yang bersih, efektif dan anti korupsi		BAGIAN PEREKONOMIAN
		-			2.417.183.800,00					Sekretariat Daerah	
			Jumlah Gedung Kantor dan Bangunan Lainnya yang Dipelihara/Direhabilitasi	Unit	647.507.000,00						

1	2	3	4	5	6	7	8	9	10	11	12
			Jumlah Kendaraan Perorangan Dinas atau Kendaraan Dinas Jabatan yang Dipelihara dan dibayarkan Pajaknya	11 Unit	843.341.800,00						
			Jumlah Peralatan dan Mesin Lainnya yang Dipelihara	6 Unit	235.240.000,00						
	4.01.01.2.09.0001	Penyediaan Jasa Pemeliharaan, Biaya Pemeliharaan, dan Pajak Kendaraan Perorangan Dinas atau Kendaraan Dinas Jabatan			21.546.000,00						
		Tersedianya Jasa Pemeliharaan, Biaya Pemeliharaan dan Pajak Kendaraan Perorangan Dinas atau Kendaraan Dinas Jabatan	Jumlah Kendaraan Perorangan Dinas atau Kendaraan Dinas Jabatan yang Dipelihara dan dibayarkan Pajaknya	12 Unit	21.546.000,00	Kab. Malang	PENDAPATAN ASLI DAERAH (PAD)	7.Memperkuat reformasi politik, hukum dan birokrasi, serta memperkuat pencegahan dan pemberantasan korupsi, narkoba, judi, dan penyeludupan.	PD 3. Meningkatkan tata kelola pemerintahan dan pelayanan publik yang bersih, efektif dan anti korupsi		BAGIAN PEREKONOMIAN
		Tersedianya Jasa Pemeliharaan, Biaya Pemeliharaan dan Pajak Kendaraan Perorangan Dinas atau Kendaraan Dinas Jabatan	Jumlah Kendaraan Perorangan Dinas atau Kendaraan Dinas Jabatan yang Dipelihara dan dibayarkan Pajaknya	12 Unit	21.546.000,00	Kab. Malang	PENDAPATAN ASLI DAERAH (PAD)	7.Memperkuat reformasi politik, hukum dan birokrasi, serta memperkuat pencegahan dan pemberantasan korupsi, narkoba, judi, dan penyeludupan.	PD 3. Meningkatkan tata kelola pemerintahan dan pelayanan publik yang bersih, efektif dan anti korupsi		BAGIAN PEREKONOMIAN
		Tersedianya Jasa Pemeliharaan, Biaya Pemeliharaan dan Pajak Kendaraan Perorangan Dinas atau Kendaraan Dinas Jabatan	Jumlah Kendaraan Perorangan Dinas atau Kendaraan Dinas Jabatan yang Dipelihara dan dibayarkan Pajaknya	12 Unit	21.546.000,00	Kab. Malang	PENDAPATAN ASLI DAERAH (PAD)	7.Memperkuat reformasi politik, hukum dan birokrasi, serta memperkuat pencegahan dan pemberantasan korupsi, narkoba, judi, dan penyeludupan.	PD 3. Meningkatkan tata kelola pemerintahan dan pelayanan publik yang bersih, efektif dan anti korupsi		BAGIAN PEREKONOMIAN
		Tersedianya Jasa Pemeliharaan, Biaya Pemeliharaan dan Pajak Kendaraan Perorangan Dinas atau Kendaraan Dinas Jabatan	Jumlah Kendaraan Perorangan Dinas atau Kendaraan Dinas Jabatan yang Dipelihara dan dibayarkan Pajaknya	12 Unit	21.546.000,00	Kab. Malang	PENDAPATAN ASLI DAERAH (PAD)	7.Memperkuat reformasi politik, hukum dan birokrasi, serta memperkuat pencegahan dan pemberantasan korupsi, narkoba, judi, dan penyeludupan.	PD 3. Meningkatkan tata kelola pemerintahan dan pelayanan publik yang bersih, efektif dan anti korupsi		BAGIAN PEREKONOMIAN
		Tersedianya Jasa Pemeliharaan, Biaya Pemeliharaan dan Pajak Kendaraan Perorangan Dinas atau Kendaraan Dinas Jabatan	Jumlah Kendaraan Perorangan Dinas atau Kendaraan Dinas Jabatan yang Dipelihara dan dibayarkan Pajaknya	12 Unit	21.546.000,00	Kab. Malang	PENDAPATAN ASLI DAERAH (PAD)	7.Memperkuat reformasi politik, hukum dan birokrasi, serta memperkuat pencegahan dan pemberantasan korupsi, narkoba, judi, dan penyeludupan.	PD 3. Meningkatkan tata kelola pemerintahan dan pelayanan publik yang bersih, efektif dan anti korupsi		BAGIAN PEREKONOMIAN
		Tersedianya Jasa Pemeliharaan, Biaya Pemeliharaan dan Pajak Kendaraan Perorangan Dinas atau Kendaraan Dinas Jabatan	Jumlah Kendaraan Perorangan Dinas atau Kendaraan Dinas Jabatan yang Dipelihara dan dibayarkan Pajaknya	12 Unit	21.546.000,00	Kab. Malang	PENDAPATAN ASLI DAERAH (PAD)	7.Memperkuat reformasi politik, hukum dan birokrasi, serta memperkuat pencegahan dan pemberantasan korupsi, narkoba, judi, dan penyeludupan.	PD 3. Meningkatkan tata kelola pemerintahan dan pelayanan publik yang bersih, efektif dan anti korupsi		BAGIAN PEREKONOMIAN
		Tersedianya Jasa Pemeliharaan, Biaya Pemeliharaan dan Pajak Kendaraan Perorangan Dinas atau Kendaraan Dinas Jabatan	Jumlah Kendaraan Perorangan Dinas atau Kendaraan Dinas Jabatan yang Dipelihara dan dibayarkan Pajaknya	12 Unit	21.546.000,00	Kab. Malang	PENDAPATAN ASLI DAERAH (PAD)	7.Memperkuat reformasi politik, hukum dan birokrasi, serta memperkuat pencegahan dan pemberantasan korupsi, narkoba, judi, dan penyeludupan.	PD 3. Meningkatkan tata kelola pemerintahan dan pelayanan publik yang bersih, efektif dan anti korupsi		BAGIAN PEREKONOMIAN
		Tersedianya Jasa Pemeliharaan, Biaya Pemeliharaan dan Pajak Kendaraan Perorangan Dinas atau Kendaraan Dinas Jabatan	Jumlah Kendaraan Perorangan Dinas atau Kendaraan Dinas Jabatan yang Dipelihara dan dibayarkan Pajaknya	12 Unit	21.546.000,00	Kab. Malang	PENDAPATAN ASLI DAERAH (PAD)	7.Memperkuat reformasi politik, hukum dan birokrasi, serta memperkuat pencegahan dan pemberantasan korupsi, narkoba, judi, dan penyeludupan.	PD 3. Meningkatkan tata kelola pemerintahan dan pelayanan publik yang bersih, efektif dan anti korupsi		BAGIAN PEREKONOMIAN
		Tersedianya Jasa Pemeliharaan, Biaya Pemeliharaan dan Pajak Kendaraan Perorangan Dinas atau Kendaraan Dinas Jabatan	Jumlah Kendaraan Perorangan Dinas atau Kendaraan Dinas Jabatan yang Dipelihara dan dibayarkan Pajaknya	12 Unit	21.546.000,00	Kab. Malang	PENDAPATAN ASLI DAERAH (PAD)	7.Memperkuat reformasi politik, hukum dan birokrasi, serta memperkuat pencegahan dan pemberantasan korupsi, narkoba, judi, dan penyeludupan.	PD 3. Meningkatkan tata kelola pemerintahan dan pelayanan publik yang bersih, efektif dan anti korupsi		BAGIAN PEREKONOMIAN
		Tersedianya Jasa Pemeliharaan, Biaya Pemeliharaan dan Pajak Kendaraan Perorangan Dinas atau Kendaraan Dinas Jabatan	Jumlah Kendaraan Perorangan Dinas atau Kendaraan Dinas Jabatan yang Dipelihara dan dibayarkan Pajaknya	12 Unit	21.546.000,00	Kab. Malang	PENDAPATAN ASLI DAERAH (PAD)	7.Memperkuat reformasi politik, hukum dan birokrasi, serta memperkuat pencegahan dan pemberantasan korupsi, narkoba, judi, dan penyeludupan.	PD 3. Meningkatkan tata kelola pemerintahan dan pelayanan publik yang bersih, efektif dan anti korupsi		BAGIAN PEREKONOMIAN
	4.01.01.2.09.0006	Pemeliharaan Peralatan dan Mesin Lainnya			7.885.000,00						
		Terlaksananya Pemeliharaan Peralatan dan Mesin Lainnya	Jumlah Peralatan dan Mesin Lainnya yang Dipelihara	4 Unit	7.885.000,00	Kab. Malang	PENDAPATAN ASLI DAERAH (PAD)	7.Memperkuat reformasi politik, hukum dan birokrasi, serta memperkuat pencegahan dan pemberantasan korupsi, narkoba, judi, dan penyeludupan.	PD 3. Meningkatkan tata kelola pemerintahan dan pelayanan publik yang bersih, efektif dan anti korupsi		BAGIAN PEREKONOMIAN

1	2	3	4	5	6	7	8	9	10	11	12
		Terlaksananya Pemeliharaan Peralatan dan Mesin Lainnya	Jumlah Peralatan dan Mesin Lainnya yang Dipelihara	4 Unit	7.885.000,00	Kab. Malang	PENDAPATAN ASLI DAERAH (PAD)	7.Memperkuat reformasi politik, hukum dan birokrasi, serta memperkuat pencegahan dan pemberantasan korupsi, narkoba, judi, dan penyeludupan.	PD 3. Meningkatkan tata kelola pemerintahan dan pelayanan publik yang bersih, efektif dan anti korupsi		BAGIAN PEREKONOMIAN
		Terlaksananya Pemeliharaan Peralatan dan Mesin Lainnya	Jumlah Peralatan dan Mesin Lainnya yang Dipelihara	4 Unit	7.885.000,00	Kab. Malang	PENDAPATAN ASLI DAERAH (PAD)	7.Memperkuat reformasi politik, hukum dan birokrasi, serta memperkuat pencegahan dan pemberantasan korupsi, narkoba, judi, dan penyeludupan.	PD 3. Meningkatkan tata kelola pemerintahan dan pelayanan publik yang bersih, efektif dan anti korupsi		BAGIAN PEREKONOMIAN
		Terlaksananya Pemeliharaan Peralatan dan Mesin Lainnya	Jumlah Peralatan dan Mesin Lainnya yang Dipelihara	4 Unit	7.885.000,00	Kab. Malang	PENDAPATAN ASLI DAERAH (PAD)	7.Memperkuat reformasi politik, hukum dan birokrasi, serta memperkuat pencegahan dan pemberantasan korupsi, narkoba, judi, dan penyeludupan.	PD 3. Meningkatkan tata kelola pemerintahan dan pelayanan publik yang bersih, efektif dan anti korupsi		BAGIAN PEREKONOMIAN
		Terlaksananya Pemeliharaan Peralatan dan Mesin Lainnya	Jumlah Peralatan dan Mesin Lainnya yang Dipelihara	4 Unit	7.885.000,00	Kab. Malang	PENDAPATAN ASLI DAERAH (PAD)	7.Memperkuat reformasi politik, hukum dan birokrasi, serta memperkuat pencegahan dan pemberantasan korupsi, narkoba, judi, dan penyeludupan.	PD 3. Meningkatkan tata kelola pemerintahan dan pelayanan publik yang bersih, efektif dan anti korupsi		BAGIAN PEREKONOMIAN
		Terlaksananya Pemeliharaan Peralatan dan Mesin Lainnya	Jumlah Peralatan dan Mesin Lainnya yang Dipelihara	4 Unit	7.885.000,00	Kab. Malang	PENDAPATAN ASLI DAERAH (PAD)	7.Memperkuat reformasi politik, hukum dan birokrasi, serta memperkuat pencegahan dan pemberantasan korupsi, narkoba, judi, dan penyeludupan.	PD 3. Meningkatkan tata kelola pemerintahan dan pelayanan publik yang bersih, efektif dan anti korupsi		BAGIAN PEREKONOMIAN
		Terlaksananya Pemeliharaan Peralatan dan Mesin Lainnya	Jumlah Peralatan dan Mesin Lainnya yang Dipelihara	4 Unit	7.885.000,00	Kab. Malang	PENDAPATAN ASLI DAERAH (PAD)	7.Memperkuat reformasi politik, hukum dan birokrasi, serta memperkuat pencegahan dan pemberantasan korupsi, narkoba, judi, dan penyeludupan.	PD 3. Meningkatkan tata kelola pemerintahan dan pelayanan publik yang bersih, efektif dan anti korupsi		BAGIAN PEREKONOMIAN
		Terlaksananya Pemeliharaan Peralatan dan Mesin Lainnya	Jumlah Peralatan dan Mesin Lainnya yang Dipelihara	4 Unit	7.885.000,00	Kab. Malang	PENDAPATAN ASLI DAERAH (PAD)	7.Memperkuat reformasi politik, hukum dan birokrasi, serta memperkuat pencegahan dan pemberantasan korupsi, narkoba, judi, dan penyeludupan.	PD 3. Meningkatkan tata kelola pemerintahan dan pelayanan publik yang bersih, efektif dan anti korupsi		BAGIAN PEREKONOMIAN
	4.01.01.2.09.0009	Pemeliharaan/Rehabilitasi Gedung Kantor dan Bangunan Lainnya			0,00						
		Terlaksananya Pemeliharaan/Rehabilitasi Gedung Kantor dan Bangunan Lainnya	Jumlah Gedung Kantor dan Bangunan Lainnya yang Dipelihara/Direhabilitasi	0 Unit	0,00	Kab. Malang	-	7.Memperkuat reformasi politik, hukum dan birokrasi, serta memperkuat pencegahan dan pemberantasan korupsi, narkoba, judi, dan penyeludupan.	PD 3. Meningkatkan tata kelola pemerintahan dan pelayanan publik yang bersih, efektif dan anti korupsi		BAGIAN PEREKONOMIAN
		Terlaksananya Pemeliharaan/Rehabilitasi Gedung Kantor dan Bangunan Lainnya	Jumlah Gedung Kantor dan Bangunan Lainnya yang Dipelihara/Direhabilitasi	0 Unit	0,00	Kab. Malang	-	7.Memperkuat reformasi politik, hukum dan birokrasi, serta memperkuat pencegahan dan pemberantasan korupsi, narkoba, judi, dan penyeludupan.	PD 3. Meningkatkan tata kelola pemerintahan dan pelayanan publik yang bersih, efektif dan anti korupsi		BAGIAN PEREKONOMIAN
		Terlaksananya Pemeliharaan/Rehabilitasi Gedung Kantor dan Bangunan Lainnya	Jumlah Gedung Kantor dan Bangunan Lainnya yang Dipelihara/Direhabilitasi	0 Unit	0,00	Kab. Malang	-	7.Memperkuat reformasi politik, hukum dan birokrasi, serta memperkuat pencegahan dan pemberantasan korupsi, narkoba, judi, dan penyeludupan.	PD 3. Meningkatkan tata kelola pemerintahan dan pelayanan publik yang bersih, efektif dan anti korupsi		BAGIAN PEREKONOMIAN
		Terlaksananya Pemeliharaan/Rehabilitasi Gedung Kantor dan Bangunan Lainnya	Jumlah Gedung Kantor dan Bangunan Lainnya yang Dipelihara/Direhabilitasi	0 Unit	0,00	Kab. Malang	-	7.Memperkuat reformasi politik, hukum dan birokrasi, serta memperkuat pencegahan dan pemberantasan korupsi, narkoba, judi, dan penyeludupan.	PD 3. Meningkatkan tata kelola pemerintahan dan pelayanan publik yang bersih, efektif dan anti korupsi		BAGIAN PEREKONOMIAN
		Tercapainya Kinerja PD Dalam Rangka Pemenuhan Tugas dan Fungsi Bagian Kesejahteraan Rakyat			***43.237.000,00***						
		-			252.792.000,00					Sekretariat Daerah	
			Jumlah Paket Pakaian Dinas beserta Atribut Kelengkapan	1 Paket	210.792.000,00						
	4.01.01.2.05.0002	Pengadaan Pakaian Dinas beserta Atribut Kelengkapannya			9.517.000,00						
		Tersedianya Pakaian Dinas beserta Atribut Kelengkapan	Jumlah Paket Pakaian Dinas beserta Atribut Kelengkapan	1 Paket	9.517.000,00	Kab. Malang	PENDAPATAN ASLI DAERAH (PAD)	7.Memperkuat reformasi politik, hukum dan birokrasi, serta memperkuat pencegahan dan pemberantasan korupsi, narkoba, judi, dan penyeludupan.	PD 3. Meningkatkan tata kelola pemerintahan dan pelayanan publik yang bersih, efektif dan anti korupsi		BAGIAN PEREKONOMIAN
		-			2.945.844.680,00					Sekretariat Daerah	
			Jumlah Paket Bahan Logistik Kantor yang Disediakan	12 Paket	128.893.000,00						
	4.01.01.2.06.0004	Penyediaan Bahan Logistik Kantor			4.289.000,00						
		Tersedianya Bahan Logistik Kantor	Jumlah Paket Bahan Logistik Kantor yang Disediakan	1 Paket	4.289.000,00	Kab. Malang	PENDAPATAN ASLI DAERAH (PAD)	7.Memperkuat reformasi politik, hukum dan birokrasi, serta memperkuat pencegahan dan pemberantasan korupsi, narkoba, judi, dan penyeludupan.	PD 3. Meningkatkan tata kelola pemerintahan dan pelayanan publik yang bersih, efektif dan anti korupsi		BAGIAN PEREKONOMIAN
		Tersedianya Bahan Logistik Kantor	Jumlah Paket Bahan Logistik Kantor yang Disediakan	1 Paket	4.289.000,00	Kab. Malang	PENDAPATAN ASLI DAERAH (PAD)	7.Memperkuat reformasi politik, hukum dan birokrasi, serta memperkuat pencegahan dan pemberantasan korupsi, narkoba, judi, dan penyeludupan.	PD 3. Meningkatkan tata kelola pemerintahan dan pelayanan publik yang bersih, efektif dan anti korupsi		BAGIAN PEREKONOMIAN
		-			2.417.183.800,00					Sekretariat Daerah	
			Jumlah Gedung Kantor dan Bangunan Lainnya yang Dipelihara/Direhabilitasi	Unit	647.507.000,00						

1	2	3	4	5	6	7	8	9	10	11	12
			Jumlah Kendaraan Perorangan Dinas atau Kendaraan Dinas Jabatan yang Dipelihara dan dibayarkan Pajaknya	8 Unit	843.341.800,00						
			Jumlah Peralatan dan Mesin Lainnya yang Dipelihara	3 Unit	235.240.000,00						
	4.01.01.2.09.0001	Penyediaan Jasa Pemeliharaan, Biaya Pemeliharaan, dan Pajak Kendaraan Perorangan Dinas atau Kendaraan Dinas Jabatan			21.546.000,00						
		Tersedianya Jasa Pemeliharaan, Biaya Pemeliharaan dan Pajak Kendaraan Perorangan Dinas atau Kendaraan Dinas Jabatan	Jumlah Kendaraan Perorangan Dinas atau Kendaraan Dinas Jabatan yang Dipelihara dan dibayarkan Pajaknya	12 Unit	21.546.000,00	Kab. Malang	PENDAPATAN ASLI DAERAH (PAD)	7.Memperkuat reformasi politik, hukum dan birokrasi, serta memperkuat pencegahan dan pemberantasan korupsi, narkoba, judi, dan penyeludupan.	PD 3. Meningkatkan tata kelola pemerintahan dan pelayanan publik yang bersih, efektif dan anti korupsi		BAGIAN PEREKONOMIAN
		Tersedianya Jasa Pemeliharaan, Biaya Pemeliharaan dan Pajak Kendaraan Perorangan Dinas atau Kendaraan Dinas Jabatan	Jumlah Kendaraan Perorangan Dinas atau Kendaraan Dinas Jabatan yang Dipelihara dan dibayarkan Pajaknya	12 Unit	21.546.000,00	Kab. Malang	PENDAPATAN ASLI DAERAH (PAD)	7.Memperkuat reformasi politik, hukum dan birokrasi, serta memperkuat pencegahan dan pemberantasan korupsi, narkoba, judi, dan penyeludupan.	PD 3. Meningkatkan tata kelola pemerintahan dan pelayanan publik yang bersih, efektif dan anti korupsi		BAGIAN PEREKONOMIAN
		Tersedianya Jasa Pemeliharaan, Biaya Pemeliharaan dan Pajak Kendaraan Perorangan Dinas atau Kendaraan Dinas Jabatan	Jumlah Kendaraan Perorangan Dinas atau Kendaraan Dinas Jabatan yang Dipelihara dan dibayarkan Pajaknya	12 Unit	21.546.000,00	Kab. Malang	PENDAPATAN ASLI DAERAH (PAD)	7.Memperkuat reformasi politik, hukum dan birokrasi, serta memperkuat pencegahan dan pemberantasan korupsi, narkoba, judi, dan penyeludupan.	PD 3. Meningkatkan tata kelola pemerintahan dan pelayanan publik yang bersih, efektif dan anti korupsi		BAGIAN PEREKONOMIAN
		Tersedianya Jasa Pemeliharaan, Biaya Pemeliharaan dan Pajak Kendaraan Perorangan Dinas atau Kendaraan Dinas Jabatan	Jumlah Kendaraan Perorangan Dinas atau Kendaraan Dinas Jabatan yang Dipelihara dan dibayarkan Pajaknya	12 Unit	21.546.000,00	Kab. Malang	PENDAPATAN ASLI DAERAH (PAD)	7.Memperkuat reformasi politik, hukum dan birokrasi, serta memperkuat pencegahan dan pemberantasan korupsi, narkoba, judi, dan penyeludupan.	PD 3. Meningkatkan tata kelola pemerintahan dan pelayanan publik yang bersih, efektif dan anti korupsi		BAGIAN PEREKONOMIAN
		Tersedianya Jasa Pemeliharaan, Biaya Pemeliharaan dan Pajak Kendaraan Perorangan Dinas atau Kendaraan Dinas Jabatan	Jumlah Kendaraan Perorangan Dinas atau Kendaraan Dinas Jabatan yang Dipelihara dan dibayarkan Pajaknya	12 Unit	21.546.000,00	Kab. Malang	PENDAPATAN ASLI DAERAH (PAD)	7.Memperkuat reformasi politik, hukum dan birokrasi, serta memperkuat pencegahan dan pemberantasan korupsi, narkoba, judi, dan penyeludupan.	PD 3. Meningkatkan tata kelola pemerintahan dan pelayanan publik yang bersih, efektif dan anti korupsi		BAGIAN PEREKONOMIAN
		Tersedianya Jasa Pemeliharaan, Biaya Pemeliharaan dan Pajak Kendaraan Perorangan Dinas atau Kendaraan Dinas Jabatan	Jumlah Kendaraan Perorangan Dinas atau Kendaraan Dinas Jabatan yang Dipelihara dan dibayarkan Pajaknya	12 Unit	21.546.000,00	Kab. Malang	PENDAPATAN ASLI DAERAH (PAD)	7.Memperkuat reformasi politik, hukum dan birokrasi, serta memperkuat pencegahan dan pemberantasan korupsi, narkoba, judi, dan penyeludupan.	PD 3. Meningkatkan tata kelola pemerintahan dan pelayanan publik yang bersih, efektif dan anti korupsi		BAGIAN PEREKONOMIAN
		Tersedianya Jasa Pemeliharaan, Biaya Pemeliharaan dan Pajak Kendaraan Perorangan Dinas atau Kendaraan Dinas Jabatan	Jumlah Kendaraan Perorangan Dinas atau Kendaraan Dinas Jabatan yang Dipelihara dan dibayarkan Pajaknya	12 Unit	21.546.000,00	Kab. Malang	PENDAPATAN ASLI DAERAH (PAD)	7.Memperkuat reformasi politik, hukum dan birokrasi, serta memperkuat pencegahan dan pemberantasan korupsi, narkoba, judi, dan penyeludupan.	PD 3. Meningkatkan tata kelola pemerintahan dan pelayanan publik yang bersih, efektif dan anti korupsi		BAGIAN PEREKONOMIAN
		Tersedianya Jasa Pemeliharaan, Biaya Pemeliharaan dan Pajak Kendaraan Perorangan Dinas atau Kendaraan Dinas Jabatan	Jumlah Kendaraan Perorangan Dinas atau Kendaraan Dinas Jabatan yang Dipelihara dan dibayarkan Pajaknya	12 Unit	21.546.000,00	Kab. Malang	PENDAPATAN ASLI DAERAH (PAD)	7.Memperkuat reformasi politik, hukum dan birokrasi, serta memperkuat pencegahan dan pemberantasan korupsi, narkoba, judi, dan penyeludupan.	PD 3. Meningkatkan tata kelola pemerintahan dan pelayanan publik yang bersih, efektif dan anti korupsi		BAGIAN PEREKONOMIAN
		Tersedianya Jasa Pemeliharaan, Biaya Pemeliharaan dan Pajak Kendaraan Perorangan Dinas atau Kendaraan Dinas Jabatan	Jumlah Kendaraan Perorangan Dinas atau Kendaraan Dinas Jabatan yang Dipelihara dan dibayarkan Pajaknya	12 Unit	21.546.000,00	Kab. Malang	PENDAPATAN ASLI DAERAH (PAD)	7.Memperkuat reformasi politik, hukum dan birokrasi, serta memperkuat pencegahan dan pemberantasan korupsi, narkoba, judi, dan penyeludupan.	PD 3. Meningkatkan tata kelola pemerintahan dan pelayanan publik yang bersih, efektif dan anti korupsi		BAGIAN PEREKONOMIAN
		Tersedianya Jasa Pemeliharaan, Biaya Pemeliharaan dan Pajak Kendaraan Perorangan Dinas atau Kendaraan Dinas Jabatan	Jumlah Kendaraan Perorangan Dinas atau Kendaraan Dinas Jabatan yang Dipelihara dan dibayarkan Pajaknya	12 Unit	21.546.000,00	Kab. Malang	PENDAPATAN ASLI DAERAH (PAD)	7.Memperkuat reformasi politik, hukum dan birokrasi, serta memperkuat pencegahan dan pemberantasan korupsi, narkoba, judi, dan penyeludupan.	PD 3. Meningkatkan tata kelola pemerintahan dan pelayanan publik yang bersih, efektif dan anti korupsi		BAGIAN PEREKONOMIAN
	4.01.01.2.09.0006	Pemeliharaan Peralatan dan Mesin Lainnya			7.885.000,00						
		Terlaksananya Pemeliharaan Peralatan dan Mesin Lainnya	Jumlah Peralatan dan Mesin Lainnya yang Dipelihara	4 Unit	7.885.000,00	Kab. Malang	PENDAPATAN ASLI DAERAH (PAD)	7.Memperkuat reformasi politik, hukum dan birokrasi, serta memperkuat pencegahan dan pemberantasan korupsi, narkoba, judi, dan penyeludupan.	PD 3. Meningkatkan tata kelola pemerintahan dan pelayanan publik yang bersih, efektif dan anti korupsi		BAGIAN PEREKONOMIAN

1	2	3	4	5	6	7	8	9	10	11	12
		Terlaksananya Pemeliharaan Peralatan dan Mesin Lainnya	Jumlah Peralatan dan Mesin Lainnya yang Dipelihara	4 Unit	7.885.000,00	Kab. Malang	PENDAPATAN ASLI DAERAH (PAD)	7.Memperkuat reformasi politik, hukum dan birokrasi, serta memperkuat pencegahan dan pemberantasan korupsi, narkoba, judi, dan penyeludupan.	PD 3. Meningkatkan tata kelola pemerintahan dan pelayanan publik yang bersih, efektif dan anti korupsi		BAGIAN PEREKONOMIAN
		Terlaksananya Pemeliharaan Peralatan dan Mesin Lainnya	Jumlah Peralatan dan Mesin Lainnya yang Dipelihara	4 Unit	7.885.000,00	Kab. Malang	PENDAPATAN ASLI DAERAH (PAD)	7.Memperkuat reformasi politik, hukum dan birokrasi, serta memperkuat pencegahan dan pemberantasan korupsi, narkoba, judi, dan penyeludupan.	PD 3. Meningkatkan tata kelola pemerintahan dan pelayanan publik yang bersih, efektif dan anti korupsi		BAGIAN PEREKONOMIAN
		Terlaksananya Pemeliharaan Peralatan dan Mesin Lainnya	Jumlah Peralatan dan Mesin Lainnya yang Dipelihara	4 Unit	7.885.000,00	Kab. Malang	PENDAPATAN ASLI DAERAH (PAD)	7.Memperkuat reformasi politik, hukum dan birokrasi, serta memperkuat pencegahan dan pemberantasan korupsi, narkoba, judi, dan penyeludupan.	PD 3. Meningkatkan tata kelola pemerintahan dan pelayanan publik yang bersih, efektif dan anti korupsi		BAGIAN PEREKONOMIAN
		Terlaksananya Pemeliharaan Peralatan dan Mesin Lainnya	Jumlah Peralatan dan Mesin Lainnya yang Dipelihara	4 Unit	7.885.000,00	Kab. Malang	PENDAPATAN ASLI DAERAH (PAD)	7.Memperkuat reformasi politik, hukum dan birokrasi, serta memperkuat pencegahan dan pemberantasan korupsi, narkoba, judi, dan penyeludupan.	PD 3. Meningkatkan tata kelola pemerintahan dan pelayanan publik yang bersih, efektif dan anti korupsi		BAGIAN PEREKONOMIAN
		Terlaksananya Pemeliharaan Peralatan dan Mesin Lainnya	Jumlah Peralatan dan Mesin Lainnya yang Dipelihara	4 Unit	7.885.000,00	Kab. Malang	PENDAPATAN ASLI DAERAH (PAD)	7.Memperkuat reformasi politik, hukum dan birokrasi, serta memperkuat pencegahan dan pemberantasan korupsi, narkoba, judi, dan penyeludupan.	PD 3. Meningkatkan tata kelola pemerintahan dan pelayanan publik yang bersih, efektif dan anti korupsi		BAGIAN PEREKONOMIAN
		Terlaksananya Pemeliharaan Peralatan dan Mesin Lainnya	Jumlah Peralatan dan Mesin Lainnya yang Dipelihara	4 Unit	7.885.000,00	Kab. Malang	PENDAPATAN ASLI DAERAH (PAD)	7.Memperkuat reformasi politik, hukum dan birokrasi, serta memperkuat pencegahan dan pemberantasan korupsi, narkoba, judi, dan penyeludupan.	PD 3. Meningkatkan tata kelola pemerintahan dan pelayanan publik yang bersih, efektif dan anti korupsi		BAGIAN PEREKONOMIAN
		Terlaksananya Pemeliharaan Peralatan dan Mesin Lainnya	Jumlah Peralatan dan Mesin Lainnya yang Dipelihara	4 Unit	7.885.000,00	Kab. Malang	PENDAPATAN ASLI DAERAH (PAD)	7.Memperkuat reformasi politik, hukum dan birokrasi, serta memperkuat pencegahan dan pemberantasan korupsi, narkoba, judi, dan penyeludupan.	PD 3. Meningkatkan tata kelola pemerintahan dan pelayanan publik yang bersih, efektif dan anti korupsi		BAGIAN PEREKONOMIAN
	4.01.01.2.09.0009	Pemeliharaan/Rehabilitasi Gedung Kantor dan Bangunan Lainnya			0,00						
		Terlaksananya Pemeliharaan/Rehabilitasi Gedung Kantor dan Bangunan Lainnya	Jumlah Gedung Kantor dan Bangunan Lainnya yang Dipelihara/Direhabilitasi	0 Unit	0,00	Kab. Malang	-	7.Memperkuat reformasi politik, hukum dan birokrasi, serta memperkuat pencegahan dan pemberantasan korupsi, narkoba, judi, dan penyeludupan.	PD 3. Meningkatkan tata kelola pemerintahan dan pelayanan publik yang bersih, efektif dan anti korupsi		BAGIAN PEREKONOMIAN
		Terlaksananya Pemeliharaan/Rehabilitasi Gedung Kantor dan Bangunan Lainnya	Jumlah Gedung Kantor dan Bangunan Lainnya yang Dipelihara/Direhabilitasi	0 Unit	0,00	Kab. Malang	-	7.Memperkuat reformasi politik, hukum dan birokrasi, serta memperkuat pencegahan dan pemberantasan korupsi, narkoba, judi, dan penyeludupan.	PD 3. Meningkatkan tata kelola pemerintahan dan pelayanan publik yang bersih, efektif dan anti korupsi		BAGIAN PEREKONOMIAN
		Terlaksananya Pemeliharaan/Rehabilitasi Gedung Kantor dan Bangunan Lainnya	Jumlah Gedung Kantor dan Bangunan Lainnya yang Dipelihara/Direhabilitasi	0 Unit	0,00	Kab. Malang	-	7.Memperkuat reformasi politik, hukum dan birokrasi, serta memperkuat pencegahan dan pemberantasan korupsi, narkoba, judi, dan penyeludupan.	PD 3. Meningkatkan tata kelola pemerintahan dan pelayanan publik yang bersih, efektif dan anti korupsi		BAGIAN PEREKONOMIAN
		Terlaksananya Pemeliharaan/Rehabilitasi Gedung Kantor dan Bangunan Lainnya	Jumlah Gedung Kantor dan Bangunan Lainnya yang Dipelihara/Direhabilitasi	0 Unit	0,00	Kab. Malang	-	7.Memperkuat reformasi politik, hukum dan birokrasi, serta memperkuat pencegahan dan pemberantasan korupsi, narkoba, judi, dan penyeludupan.	PD 3. Meningkatkan tata kelola pemerintahan dan pelayanan publik yang bersih, efektif dan anti korupsi		BAGIAN PEREKONOMIAN
		Tercapainya Kinerja PD Dalam Rangka Pemenuhan Tugas dan Fungsi Bagian Organisasi			***43.237.000,00***						
		-			252.792.000,00					Sekretariat Daerah	
			Jumlah Paket Pakaian Dinas beserta Atribut Kelengkapan	1 Paket	210.792.000,00						
	4.01.01.2.05.0002	Pengadaan Pakaian Dinas beserta Atribut Kelengkapannya			9.517.000,00						
		Tersedianya Pakaian Dinas beserta Atribut Kelengkapan	Jumlah Paket Pakaian Dinas beserta Atribut Kelengkapan	1 Paket	9.517.000,00	Kab. Malang	PENDAPATAN ASLI DAERAH (PAD)	7.Memperkuat reformasi politik, hukum dan birokrasi, serta memperkuat pencegahan dan pemberantasan korupsi, narkoba, judi, dan penyeludupan.	PD 3. Meningkatkan tata kelola pemerintahan dan pelayanan publik yang bersih, efektif dan anti korupsi		BAGIAN PEREKONOMIAN
		-			2.945.844.680,00					Sekretariat Daerah	
			Jumlah Paket Bahan Logistik Kantor yang Disediakan	12 Paket	128.893.000,00						
	4.01.01.2.06.0004	Penyediaan Bahan Logistik Kantor			4.289.000,00						
		Tersedianya Bahan Logistik Kantor	Jumlah Paket Bahan Logistik Kantor yang Disediakan	1 Paket	4.289.000,00	Kab. Malang	PENDAPATAN ASLI DAERAH (PAD)	7.Memperkuat reformasi politik, hukum dan birokrasi, serta memperkuat pencegahan dan pemberantasan korupsi, narkoba, judi, dan penyeludupan.	PD 3. Meningkatkan tata kelola pemerintahan dan pelayanan publik yang bersih, efektif dan anti korupsi		BAGIAN PEREKONOMIAN
		Tersedianya Bahan Logistik Kantor	Jumlah Paket Bahan Logistik Kantor yang Disediakan	1 Paket	4.289.000,00	Kab. Malang	PENDAPATAN ASLI DAERAH (PAD)	7.Memperkuat reformasi politik, hukum dan birokrasi, serta memperkuat pencegahan dan pemberantasan korupsi, narkoba, judi, dan penyeludupan.	PD 3. Meningkatkan tata kelola pemerintahan dan pelayanan publik yang bersih, efektif dan anti korupsi		BAGIAN PEREKONOMIAN
		-			2.417.183.800,00					Sekretariat Daerah	
			Jumlah Gedung Kantor dan Bangunan Lainnya yang Dipelihara/Direhabilitasi	Unit	647.507.000,00						

1	2	3	4	5	6	7	8	9	10	11	12
			Jumlah Kendaraan Perorangan Dinas atau Kendaraan Dinas Jabatan yang Dipelihara dan dibayarkan Pajaknya	13 Unit	843.341.800,00						
			Jumlah Peralatan dan Mesin Lainnya yang Dipelihara	250 Unit	235.240.000,00						
	4.01.01.2.09.0001	Penyediaan Jasa Pemeliharaan, Biaya Pemeliharaan, dan Pajak Kendaraan Perorangan Dinas atau Kendaraan Dinas Jabatan			21.546.000,00						
		Tersedianya Jasa Pemeliharaan, Biaya Pemeliharaan dan Pajak Kendaraan Perorangan Dinas atau Kendaraan Dinas Jabatan	Jumlah Kendaraan Perorangan Dinas atau Kendaraan Dinas Jabatan yang Dipelihara dan dibayarkan Pajaknya	12 Unit	21.546.000,00	Kab. Malang	PENDAPATAN ASLI DAERAH (PAD)	7.Memperkuat reformasi politik, hukum dan birokrasi, serta memperkuat pencegahan dan pemberantasan korupsi, narkoba, judi, dan penyeludupan.	PD 3. Meningkatkan tata kelola pemerintahan dan pelayanan publik yang bersih, efektif dan anti korupsi		BAGIAN PEREKONOMIAN
		Tersedianya Jasa Pemeliharaan, Biaya Pemeliharaan dan Pajak Kendaraan Perorangan Dinas atau Kendaraan Dinas Jabatan	Jumlah Kendaraan Perorangan Dinas atau Kendaraan Dinas Jabatan yang Dipelihara dan dibayarkan Pajaknya	12 Unit	21.546.000,00	Kab. Malang	PENDAPATAN ASLI DAERAH (PAD)	7.Memperkuat reformasi politik, hukum dan birokrasi, serta memperkuat pencegahan dan pemberantasan korupsi, narkoba, judi, dan penyeludupan.	PD 3. Meningkatkan tata kelola pemerintahan dan pelayanan publik yang bersih, efektif dan anti korupsi		BAGIAN PEREKONOMIAN
		Tersedianya Jasa Pemeliharaan, Biaya Pemeliharaan dan Pajak Kendaraan Perorangan Dinas atau Kendaraan Dinas Jabatan	Jumlah Kendaraan Perorangan Dinas atau Kendaraan Dinas Jabatan yang Dipelihara dan dibayarkan Pajaknya	12 Unit	21.546.000,00	Kab. Malang	PENDAPATAN ASLI DAERAH (PAD)	7.Memperkuat reformasi politik, hukum dan birokrasi, serta memperkuat pencegahan dan pemberantasan korupsi, narkoba, judi, dan penyeludupan.	PD 3. Meningkatkan tata kelola pemerintahan dan pelayanan publik yang bersih, efektif dan anti korupsi		BAGIAN PEREKONOMIAN
		Tersedianya Jasa Pemeliharaan, Biaya Pemeliharaan dan Pajak Kendaraan Perorangan Dinas atau Kendaraan Dinas Jabatan	Jumlah Kendaraan Perorangan Dinas atau Kendaraan Dinas Jabatan yang Dipelihara dan dibayarkan Pajaknya	12 Unit	21.546.000,00	Kab. Malang	PENDAPATAN ASLI DAERAH (PAD)	7.Memperkuat reformasi politik, hukum dan birokrasi, serta memperkuat pencegahan dan pemberantasan korupsi, narkoba, judi, dan penyeludupan.	PD 3. Meningkatkan tata kelola pemerintahan dan pelayanan publik yang bersih, efektif dan anti korupsi		BAGIAN PEREKONOMIAN
		Tersedianya Jasa Pemeliharaan, Biaya Pemeliharaan dan Pajak Kendaraan Perorangan Dinas atau Kendaraan Dinas Jabatan	Jumlah Kendaraan Perorangan Dinas atau Kendaraan Dinas Jabatan yang Dipelihara dan dibayarkan Pajaknya	12 Unit	21.546.000,00	Kab. Malang	PENDAPATAN ASLI DAERAH (PAD)	7.Memperkuat reformasi politik, hukum dan birokrasi, serta memperkuat pencegahan dan pemberantasan korupsi, narkoba, judi, dan penyeludupan.	PD 3. Meningkatkan tata kelola pemerintahan dan pelayanan publik yang bersih, efektif dan anti korupsi		BAGIAN PEREKONOMIAN
		Tersedianya Jasa Pemeliharaan, Biaya Pemeliharaan dan Pajak Kendaraan Perorangan Dinas atau Kendaraan Dinas Jabatan	Jumlah Kendaraan Perorangan Dinas atau Kendaraan Dinas Jabatan yang Dipelihara dan dibayarkan Pajaknya	12 Unit	21.546.000,00	Kab. Malang	PENDAPATAN ASLI DAERAH (PAD)	7.Memperkuat reformasi politik, hukum dan birokrasi, serta memperkuat pencegahan dan pemberantasan korupsi, narkoba, judi, dan penyeludupan.	PD 3. Meningkatkan tata kelola pemerintahan dan pelayanan publik yang bersih, efektif dan anti korupsi		BAGIAN PEREKONOMIAN
		Tersedianya Jasa Pemeliharaan, Biaya Pemeliharaan dan Pajak Kendaraan Perorangan Dinas atau Kendaraan Dinas Jabatan	Jumlah Kendaraan Perorangan Dinas atau Kendaraan Dinas Jabatan yang Dipelihara dan dibayarkan Pajaknya	12 Unit	21.546.000,00	Kab. Malang	PENDAPATAN ASLI DAERAH (PAD)	7.Memperkuat reformasi politik, hukum dan birokrasi, serta memperkuat pencegahan dan pemberantasan korupsi, narkoba, judi, dan penyeludupan.	PD 3. Meningkatkan tata kelola pemerintahan dan pelayanan publik yang bersih, efektif dan anti korupsi		BAGIAN PEREKONOMIAN
		Tersedianya Jasa Pemeliharaan, Biaya Pemeliharaan dan Pajak Kendaraan Perorangan Dinas atau Kendaraan Dinas Jabatan	Jumlah Kendaraan Perorangan Dinas atau Kendaraan Dinas Jabatan yang Dipelihara dan dibayarkan Pajaknya	12 Unit	21.546.000,00	Kab. Malang	PENDAPATAN ASLI DAERAH (PAD)	7.Memperkuat reformasi politik, hukum dan birokrasi, serta memperkuat pencegahan dan pemberantasan korupsi, narkoba, judi, dan penyeludupan.	PD 3. Meningkatkan tata kelola pemerintahan dan pelayanan publik yang bersih, efektif dan anti korupsi		BAGIAN PEREKONOMIAN
		Tersedianya Jasa Pemeliharaan, Biaya Pemeliharaan dan Pajak Kendaraan Perorangan Dinas atau Kendaraan Dinas Jabatan	Jumlah Kendaraan Perorangan Dinas atau Kendaraan Dinas Jabatan yang Dipelihara dan dibayarkan Pajaknya	12 Unit	21.546.000,00	Kab. Malang	PENDAPATAN ASLI DAERAH (PAD)	7.Memperkuat reformasi politik, hukum dan birokrasi, serta memperkuat pencegahan dan pemberantasan korupsi, narkoba, judi, dan penyeludupan.	PD 3. Meningkatkan tata kelola pemerintahan dan pelayanan publik yang bersih, efektif dan anti korupsi		BAGIAN PEREKONOMIAN
		Tersedianya Jasa Pemeliharaan, Biaya Pemeliharaan dan Pajak Kendaraan Perorangan Dinas atau Kendaraan Dinas Jabatan	Jumlah Kendaraan Perorangan Dinas atau Kendaraan Dinas Jabatan yang Dipelihara dan dibayarkan Pajaknya	12 Unit	21.546.000,00	Kab. Malang	PENDAPATAN ASLI DAERAH (PAD)	7.Memperkuat reformasi politik, hukum dan birokrasi, serta memperkuat pencegahan dan pemberantasan korupsi, narkoba, judi, dan penyeludupan.	PD 3. Meningkatkan tata kelola pemerintahan dan pelayanan publik yang bersih, efektif dan anti korupsi		BAGIAN PEREKONOMIAN
	4.01.01.2.09.0006	Pemeliharaan Peralatan dan Mesin Lainnya			7.885.000,00						
		Terlaksananya Pemeliharaan Peralatan dan Mesin Lainnya	Jumlah Peralatan dan Mesin Lainnya yang Dipelihara	4 Unit	7.885.000,00	Kab. Malang	PENDAPATAN ASLI DAERAH (PAD)	7.Memperkuat reformasi politik, hukum dan birokrasi, serta memperkuat pencegahan dan pemberantasan korupsi, narkoba, judi, dan penyeludupan.	PD 3. Meningkatkan tata kelola pemerintahan dan pelayanan publik yang bersih, efektif dan anti korupsi		BAGIAN PEREKONOMIAN

1	2	3	4	5	6	7	8	9	10	11	12
		Terlaksananya Pemeliharaan Peralatan dan Mesin Lainnya	Jumlah Peralatan dan Mesin Lainnya yang Dipelihara	4 Unit	7.885.000,00	Kab. Malang	PENDAPATAN ASLI DAERAH (PAD)	7.Memperkuat reformasi politik, hukum dan birokrasi, serta memperkuat pencegahan dan pemberantasan korupsi, narkoba, judi, dan penyeludupan.	PD 3. Meningkatkan tata kelola pemerintahan dan pelayanan publik yang bersih, efektif dan anti korupsi		BAGIAN PEREKONOMIAN
		Terlaksananya Pemeliharaan Peralatan dan Mesin Lainnya	Jumlah Peralatan dan Mesin Lainnya yang Dipelihara	4 Unit	7.885.000,00	Kab. Malang	PENDAPATAN ASLI DAERAH (PAD)	7.Memperkuat reformasi politik, hukum dan birokrasi, serta memperkuat pencegahan dan pemberantasan korupsi, narkoba, judi, dan penyeludupan.	PD 3. Meningkatkan tata kelola pemerintahan dan pelayanan publik yang bersih, efektif dan anti korupsi		BAGIAN PEREKONOMIAN
		Terlaksananya Pemeliharaan Peralatan dan Mesin Lainnya	Jumlah Peralatan dan Mesin Lainnya yang Dipelihara	4 Unit	7.885.000,00	Kab. Malang	PENDAPATAN ASLI DAERAH (PAD)	7.Memperkuat reformasi politik, hukum dan birokrasi, serta memperkuat pencegahan dan pemberantasan korupsi, narkoba, judi, dan penyeludupan.	PD 3. Meningkatkan tata kelola pemerintahan dan pelayanan publik yang bersih, efektif dan anti korupsi		BAGIAN PEREKONOMIAN
		Terlaksananya Pemeliharaan Peralatan dan Mesin Lainnya	Jumlah Peralatan dan Mesin Lainnya yang Dipelihara	4 Unit	7.885.000,00	Kab. Malang	PENDAPATAN ASLI DAERAH (PAD)	7.Memperkuat reformasi politik, hukum dan birokrasi, serta memperkuat pencegahan dan pemberantasan korupsi, narkoba, judi, dan penyeludupan.	PD 3. Meningkatkan tata kelola pemerintahan dan pelayanan publik yang bersih, efektif dan anti korupsi		BAGIAN PEREKONOMIAN
		Terlaksananya Pemeliharaan Peralatan dan Mesin Lainnya	Jumlah Peralatan dan Mesin Lainnya yang Dipelihara	4 Unit	7.885.000,00	Kab. Malang	PENDAPATAN ASLI DAERAH (PAD)	7.Memperkuat reformasi politik, hukum dan birokrasi, serta memperkuat pencegahan dan pemberantasan korupsi, narkoba, judi, dan penyeludupan.	PD 3. Meningkatkan tata kelola pemerintahan dan pelayanan publik yang bersih, efektif dan anti korupsi		BAGIAN PEREKONOMIAN
		Terlaksananya Pemeliharaan Peralatan dan Mesin Lainnya	Jumlah Peralatan dan Mesin Lainnya yang Dipelihara	4 Unit	7.885.000,00	Kab. Malang	PENDAPATAN ASLI DAERAH (PAD)	7.Memperkuat reformasi politik, hukum dan birokrasi, serta memperkuat pencegahan dan pemberantasan korupsi, narkoba, judi, dan penyeludupan.	PD 3. Meningkatkan tata kelola pemerintahan dan pelayanan publik yang bersih, efektif dan anti korupsi		BAGIAN PEREKONOMIAN
		Terlaksananya Pemeliharaan Peralatan dan Mesin Lainnya	Jumlah Peralatan dan Mesin Lainnya yang Dipelihara	4 Unit	7.885.000,00	Kab. Malang	PENDAPATAN ASLI DAERAH (PAD)	7.Memperkuat reformasi politik, hukum dan birokrasi, serta memperkuat pencegahan dan pemberantasan korupsi, narkoba, judi, dan penyeludupan.	PD 3. Meningkatkan tata kelola pemerintahan dan pelayanan publik yang bersih, efektif dan anti korupsi		BAGIAN PEREKONOMIAN
	4.01.01.2.09.0009	Pemeliharaan/Rehabilitasi Gedung Kantor dan Bangunan Lainnya			0,00						
		Terlaksananya Pemeliharaan/Rehabilitasi Gedung Kantor dan Bangunan Lainnya	Jumlah Gedung Kantor dan Bangunan Lainnya yang Dipelihara/Direhabilitasi	0 Unit	0,00	Kab. Malang	-	7.Memperkuat reformasi politik, hukum dan birokrasi, serta memperkuat pencegahan dan pemberantasan korupsi, narkoba, judi, dan penyeludupan.	PD 3. Meningkatkan tata kelola pemerintahan dan pelayanan publik yang bersih, efektif dan anti korupsi		BAGIAN PEREKONOMIAN
		Terlaksananya Pemeliharaan/Rehabilitasi Gedung Kantor dan Bangunan Lainnya	Jumlah Gedung Kantor dan Bangunan Lainnya yang Dipelihara/Direhabilitasi	0 Unit	0,00	Kab. Malang	-	7.Memperkuat reformasi politik, hukum dan birokrasi, serta memperkuat pencegahan dan pemberantasan korupsi, narkoba, judi, dan penyeludupan.	PD 3. Meningkatkan tata kelola pemerintahan dan pelayanan publik yang bersih, efektif dan anti korupsi		BAGIAN PEREKONOMIAN
		Terlaksananya Pemeliharaan/Rehabilitasi Gedung Kantor dan Bangunan Lainnya	Jumlah Gedung Kantor dan Bangunan Lainnya yang Dipelihara/Direhabilitasi	0 Unit	0,00	Kab. Malang	-	7.Memperkuat reformasi politik, hukum dan birokrasi, serta memperkuat pencegahan dan pemberantasan korupsi, narkoba, judi, dan penyeludupan.	PD 3. Meningkatkan tata kelola pemerintahan dan pelayanan publik yang bersih, efektif dan anti korupsi		BAGIAN PEREKONOMIAN
		Terlaksananya Pemeliharaan/Rehabilitasi Gedung Kantor dan Bangunan Lainnya	Jumlah Gedung Kantor dan Bangunan Lainnya yang Dipelihara/Direhabilitasi	0 Unit	0,00	Kab. Malang	-	7.Memperkuat reformasi politik, hukum dan birokrasi, serta memperkuat pencegahan dan pemberantasan korupsi, narkoba, judi, dan penyeludupan.	PD 3. Meningkatkan tata kelola pemerintahan dan pelayanan publik yang bersih, efektif dan anti korupsi		BAGIAN PEREKONOMIAN
		Tercapainya Kinerja PD Dalam Rangka Pemenuhan Tugas dan Fungsi Bagian Pengadaan Barang dan Jasa			***43.237.000,00***						
		-			252.792.000,00					Sekretariat Daerah	
			Jumlah Paket Pakaian Dinas beserta Atribut Kelengkapan	1 Paket	210.792.000,00						
	4.01.01.2.05.0002	Pengadaan Pakaian Dinas beserta Atribut Kelengkapannya			9.517.000,00						
		Tersedianya Pakaian Dinas beserta Atribut Kelengkapan	Jumlah Paket Pakaian Dinas beserta Atribut Kelengkapan	1 Paket	9.517.000,00	Kab. Malang	PENDAPATAN ASLI DAERAH (PAD)	7.Memperkuat reformasi politik, hukum dan birokrasi, serta memperkuat pencegahan dan pemberantasan korupsi, narkoba, judi, dan penyeludupan.	PD 3. Meningkatkan tata kelola pemerintahan dan pelayanan publik yang bersih, efektif dan anti korupsi		BAGIAN PEREKONOMIAN
		-			2.945.844.680,00					Sekretariat Daerah	
			Jumlah Paket Bahan Logistik Kantor yang Disediakan	12 Paket	128.893.000,00						
	4.01.01.2.06.0004	Penyediaan Bahan Logistik Kantor			4.289.000,00						
		Tersedianya Bahan Logistik Kantor	Jumlah Paket Bahan Logistik Kantor yang Disediakan	1 Paket	4.289.000,00	Kab. Malang	PENDAPATAN ASLI DAERAH (PAD)	7.Memperkuat reformasi politik, hukum dan birokrasi, serta memperkuat pencegahan dan pemberantasan korupsi, narkoba, judi, dan penyeludupan.	PD 3. Meningkatkan tata kelola pemerintahan dan pelayanan publik yang bersih, efektif dan anti korupsi		BAGIAN PEREKONOMIAN
		Tersedianya Bahan Logistik Kantor	Jumlah Paket Bahan Logistik Kantor yang Disediakan	1 Paket	4.289.000,00	Kab. Malang	PENDAPATAN ASLI DAERAH (PAD)	7.Memperkuat reformasi politik, hukum dan birokrasi, serta memperkuat pencegahan dan pemberantasan korupsi, narkoba, judi, dan penyeludupan.	PD 3. Meningkatkan tata kelola pemerintahan dan pelayanan publik yang bersih, efektif dan anti korupsi		BAGIAN PEREKONOMIAN
		-			2.417.183.800,00					Sekretariat Daerah	
			Jumlah Gedung Kantor dan Bangunan Lainnya yang Dipelihara/Direhabilitasi	Unit	647.507.000,00						

1	2	3	4	5	6	7	8	9	10	11	12
			Jumlah Kendaraan Perorangan Dinas atau Kendaraan Dinas Jabatan yang Dipelihara dan dibayarkan Pajaknya	11 Unit	843.341.800,00						
			Jumlah Peralatan dan Mesin Lainnya yang Dipelihara	8 Unit	235.240.000,00						
	4.01.01.2.09.0001	Penyediaan Jasa Pemeliharaan, Biaya Pemeliharaan, dan Pajak Kendaraan Perorangan Dinas atau Kendaraan Dinas Jabatan			21.546.000,00						
		Tersedianya Jasa Pemeliharaan, Biaya Pemeliharaan dan Pajak Kendaraan Perorangan Dinas atau Kendaraan Dinas Jabatan	Jumlah Kendaraan Perorangan Dinas atau Kendaraan Dinas Jabatan yang Dipelihara dan dibayarkan Pajaknya	12 Unit	21.546.000,00	Kab. Malang	PENDAPATAN ASLI DAERAH (PAD)	7.Memperkuat reformasi politik, hukum dan birokrasi, serta memperkuat pencegahan dan pemberantasan korupsi, narkoba, judi, dan penyeludupan.	PD 3. Meningkatkan tata kelola pemerintahan dan pelayanan publik yang bersih, efektif dan anti korupsi		BAGIAN PEREKONOMIAN
		Tersedianya Jasa Pemeliharaan, Biaya Pemeliharaan dan Pajak Kendaraan Perorangan Dinas atau Kendaraan Dinas Jabatan	Jumlah Kendaraan Perorangan Dinas atau Kendaraan Dinas Jabatan yang Dipelihara dan dibayarkan Pajaknya	12 Unit	21.546.000,00	Kab. Malang	PENDAPATAN ASLI DAERAH (PAD)	7.Memperkuat reformasi politik, hukum dan birokrasi, serta memperkuat pencegahan dan pemberantasan korupsi, narkoba, judi, dan penyeludupan.	PD 3. Meningkatkan tata kelola pemerintahan dan pelayanan publik yang bersih, efektif dan anti korupsi		BAGIAN PEREKONOMIAN
		Tersedianya Jasa Pemeliharaan, Biaya Pemeliharaan dan Pajak Kendaraan Perorangan Dinas atau Kendaraan Dinas Jabatan	Jumlah Kendaraan Perorangan Dinas atau Kendaraan Dinas Jabatan yang Dipelihara dan dibayarkan Pajaknya	12 Unit	21.546.000,00	Kab. Malang	PENDAPATAN ASLI DAERAH (PAD)	7.Memperkuat reformasi politik, hukum dan birokrasi, serta memperkuat pencegahan dan pemberantasan korupsi, narkoba, judi, dan penyeludupan.	PD 3. Meningkatkan tata kelola pemerintahan dan pelayanan publik yang bersih, efektif dan anti korupsi		BAGIAN PEREKONOMIAN
		Tersedianya Jasa Pemeliharaan, Biaya Pemeliharaan dan Pajak Kendaraan Perorangan Dinas atau Kendaraan Dinas Jabatan	Jumlah Kendaraan Perorangan Dinas atau Kendaraan Dinas Jabatan yang Dipelihara dan dibayarkan Pajaknya	12 Unit	21.546.000,00	Kab. Malang	PENDAPATAN ASLI DAERAH (PAD)	7.Memperkuat reformasi politik, hukum dan birokrasi, serta memperkuat pencegahan dan pemberantasan korupsi, narkoba, judi, dan penyeludupan.	PD 3. Meningkatkan tata kelola pemerintahan dan pelayanan publik yang bersih, efektif dan anti korupsi		BAGIAN PEREKONOMIAN
		Tersedianya Jasa Pemeliharaan, Biaya Pemeliharaan dan Pajak Kendaraan Perorangan Dinas atau Kendaraan Dinas Jabatan	Jumlah Kendaraan Perorangan Dinas atau Kendaraan Dinas Jabatan yang Dipelihara dan dibayarkan Pajaknya	12 Unit	21.546.000,00	Kab. Malang	PENDAPATAN ASLI DAERAH (PAD)	7.Memperkuat reformasi politik, hukum dan birokrasi, serta memperkuat pencegahan dan pemberantasan korupsi, narkoba, judi, dan penyeludupan.	PD 3. Meningkatkan tata kelola pemerintahan dan pelayanan publik yang bersih, efektif dan anti korupsi		BAGIAN PEREKONOMIAN
		Tersedianya Jasa Pemeliharaan, Biaya Pemeliharaan dan Pajak Kendaraan Perorangan Dinas atau Kendaraan Dinas Jabatan	Jumlah Kendaraan Perorangan Dinas atau Kendaraan Dinas Jabatan yang Dipelihara dan dibayarkan Pajaknya	12 Unit	21.546.000,00	Kab. Malang	PENDAPATAN ASLI DAERAH (PAD)	7.Memperkuat reformasi politik, hukum dan birokrasi, serta memperkuat pencegahan dan pemberantasan korupsi, narkoba, judi, dan penyeludupan.	PD 3. Meningkatkan tata kelola pemerintahan dan pelayanan publik yang bersih, efektif dan anti korupsi		BAGIAN PEREKONOMIAN
		Tersedianya Jasa Pemeliharaan, Biaya Pemeliharaan dan Pajak Kendaraan Perorangan Dinas atau Kendaraan Dinas Jabatan	Jumlah Kendaraan Perorangan Dinas atau Kendaraan Dinas Jabatan yang Dipelihara dan dibayarkan Pajaknya	12 Unit	21.546.000,00	Kab. Malang	PENDAPATAN ASLI DAERAH (PAD)	7.Memperkuat reformasi politik, hukum dan birokrasi, serta memperkuat pencegahan dan pemberantasan korupsi, narkoba, judi, dan penyeludupan.	PD 3. Meningkatkan tata kelola pemerintahan dan pelayanan publik yang bersih, efektif dan anti korupsi		BAGIAN PEREKONOMIAN
		Tersedianya Jasa Pemeliharaan, Biaya Pemeliharaan dan Pajak Kendaraan Perorangan Dinas atau Kendaraan Dinas Jabatan	Jumlah Kendaraan Perorangan Dinas atau Kendaraan Dinas Jabatan yang Dipelihara dan dibayarkan Pajaknya	12 Unit	21.546.000,00	Kab. Malang	PENDAPATAN ASLI DAERAH (PAD)	7.Memperkuat reformasi politik, hukum dan birokrasi, serta memperkuat pencegahan dan pemberantasan korupsi, narkoba, judi, dan penyeludupan.	PD 3. Meningkatkan tata kelola pemerintahan dan pelayanan publik yang bersih, efektif dan anti korupsi		BAGIAN PEREKONOMIAN
		Tersedianya Jasa Pemeliharaan, Biaya Pemeliharaan dan Pajak Kendaraan Perorangan Dinas atau Kendaraan Dinas Jabatan	Jumlah Kendaraan Perorangan Dinas atau Kendaraan Dinas Jabatan yang Dipelihara dan dibayarkan Pajaknya	12 Unit	21.546.000,00	Kab. Malang	PENDAPATAN ASLI DAERAH (PAD)	7.Memperkuat reformasi politik, hukum dan birokrasi, serta memperkuat pencegahan dan pemberantasan korupsi, narkoba, judi, dan penyeludupan.	PD 3. Meningkatkan tata kelola pemerintahan dan pelayanan publik yang bersih, efektif dan anti korupsi		BAGIAN PEREKONOMIAN
		Tersedianya Jasa Pemeliharaan, Biaya Pemeliharaan dan Pajak Kendaraan Perorangan Dinas atau Kendaraan Dinas Jabatan	Jumlah Kendaraan Perorangan Dinas atau Kendaraan Dinas Jabatan yang Dipelihara dan dibayarkan Pajaknya	12 Unit	21.546.000,00	Kab. Malang	PENDAPATAN ASLI DAERAH (PAD)	7.Memperkuat reformasi politik, hukum dan birokrasi, serta memperkuat pencegahan dan pemberantasan korupsi, narkoba, judi, dan penyeludupan.	PD 3. Meningkatkan tata kelola pemerintahan dan pelayanan publik yang bersih, efektif dan anti korupsi		BAGIAN PEREKONOMIAN
	4.01.01.2.09.0006	Pemeliharaan Peralatan dan Mesin Lainnya			7.885.000,00						
		Terlaksananya Pemeliharaan Peralatan dan Mesin Lainnya	Jumlah Peralatan dan Mesin Lainnya yang Dipelihara	4 Unit	7.885.000,00	Kab. Malang	PENDAPATAN ASLI DAERAH (PAD)	7.Memperkuat reformasi politik, hukum dan birokrasi, serta memperkuat pencegahan dan pemberantasan korupsi, narkoba, judi, dan penyeludupan.	PD 3. Meningkatkan tata kelola pemerintahan dan pelayanan publik yang bersih, efektif dan anti korupsi		BAGIAN PEREKONOMIAN

1	2	3	4	5	6	7	8	9	10	11	12
		Terlaksananya Pemeliharaan Peralatan dan Mesin Lainnya	Jumlah Peralatan dan Mesin Lainnya yang Dipelihara	4 Unit	7.885.000,00	Kab. Malang	PENDAPATAN ASLI DAERAH (PAD)	7.Memperkuat reformasi politik, hukum dan birokrasi, serta memperkuat pencegahan dan pemberantasan korupsi, narkoba, judi, dan penyeludupan.	PD 3. Meningkatkan tata kelola pemerintahan dan pelayanan publik yang bersih, efektif dan anti korupsi		BAGIAN PEREKONOMIAN
		Terlaksananya Pemeliharaan Peralatan dan Mesin Lainnya	Jumlah Peralatan dan Mesin Lainnya yang Dipelihara	4 Unit	7.885.000,00	Kab. Malang	PENDAPATAN ASLI DAERAH (PAD)	7.Memperkuat reformasi politik, hukum dan birokrasi, serta memperkuat pencegahan dan pemberantasan korupsi, narkoba, judi, dan penyeludupan.	PD 3. Meningkatkan tata kelola pemerintahan dan pelayanan publik yang bersih, efektif dan anti korupsi		BAGIAN PEREKONOMIAN
		Terlaksananya Pemeliharaan Peralatan dan Mesin Lainnya	Jumlah Peralatan dan Mesin Lainnya yang Dipelihara	4 Unit	7.885.000,00	Kab. Malang	PENDAPATAN ASLI DAERAH (PAD)	7.Memperkuat reformasi politik, hukum dan birokrasi, serta memperkuat pencegahan dan pemberantasan korupsi, narkoba, judi, dan penyeludupan.	PD 3. Meningkatkan tata kelola pemerintahan dan pelayanan publik yang bersih, efektif dan anti korupsi		BAGIAN PEREKONOMIAN
		Terlaksananya Pemeliharaan Peralatan dan Mesin Lainnya	Jumlah Peralatan dan Mesin Lainnya yang Dipelihara	4 Unit	7.885.000,00	Kab. Malang	PENDAPATAN ASLI DAERAH (PAD)	7.Memperkuat reformasi politik, hukum dan birokrasi, serta memperkuat pencegahan dan pemberantasan korupsi, narkoba, judi, dan penyeludupan.	PD 3. Meningkatkan tata kelola pemerintahan dan pelayanan publik yang bersih, efektif dan anti korupsi		BAGIAN PEREKONOMIAN
		Terlaksananya Pemeliharaan Peralatan dan Mesin Lainnya	Jumlah Peralatan dan Mesin Lainnya yang Dipelihara	4 Unit	7.885.000,00	Kab. Malang	PENDAPATAN ASLI DAERAH (PAD)	7.Memperkuat reformasi politik, hukum dan birokrasi, serta memperkuat pencegahan dan pemberantasan korupsi, narkoba, judi, dan penyeludupan.	PD 3. Meningkatkan tata kelola pemerintahan dan pelayanan publik yang bersih, efektif dan anti korupsi		BAGIAN PEREKONOMIAN
		Terlaksananya Pemeliharaan Peralatan dan Mesin Lainnya	Jumlah Peralatan dan Mesin Lainnya yang Dipelihara	4 Unit	7.885.000,00	Kab. Malang	PENDAPATAN ASLI DAERAH (PAD)	7.Memperkuat reformasi politik, hukum dan birokrasi, serta memperkuat pencegahan dan pemberantasan korupsi, narkoba, judi, dan penyeludupan.	PD 3. Meningkatkan tata kelola pemerintahan dan pelayanan publik yang bersih, efektif dan anti korupsi		BAGIAN PEREKONOMIAN
		Terlaksananya Pemeliharaan Peralatan dan Mesin Lainnya	Jumlah Peralatan dan Mesin Lainnya yang Dipelihara	4 Unit	7.885.000,00	Kab. Malang	PENDAPATAN ASLI DAERAH (PAD)	7.Memperkuat reformasi politik, hukum dan birokrasi, serta memperkuat pencegahan dan pemberantasan korupsi, narkoba, judi, dan penyeludupan.	PD 3. Meningkatkan tata kelola pemerintahan dan pelayanan publik yang bersih, efektif dan anti korupsi		BAGIAN PEREKONOMIAN
	4.01.01.2.09.0009	Pemeliharaan/Rehabilitasi Gedung Kantor dan Bangunan Lainnya			0,00						
		Terlaksananya Pemeliharaan/Rehabilitasi Gedung Kantor dan Bangunan Lainnya	Jumlah Gedung Kantor dan Bangunan Lainnya yang Dipelihara/Direhabilitasi	0 Unit	0,00	Kab. Malang	-	7.Memperkuat reformasi politik, hukum dan birokrasi, serta memperkuat pencegahan dan pemberantasan korupsi, narkoba, judi, dan penyeludupan.	PD 3. Meningkatkan tata kelola pemerintahan dan pelayanan publik yang bersih, efektif dan anti korupsi		BAGIAN PEREKONOMIAN
		Terlaksananya Pemeliharaan/Rehabilitasi Gedung Kantor dan Bangunan Lainnya	Jumlah Gedung Kantor dan Bangunan Lainnya yang Dipelihara/Direhabilitasi	0 Unit	0,00	Kab. Malang	-	7.Memperkuat reformasi politik, hukum dan birokrasi, serta memperkuat pencegahan dan pemberantasan korupsi, narkoba, judi, dan penyeludupan.	PD 3. Meningkatkan tata kelola pemerintahan dan pelayanan publik yang bersih, efektif dan anti korupsi		BAGIAN PEREKONOMIAN
		Terlaksananya Pemeliharaan/Rehabilitasi Gedung Kantor dan Bangunan Lainnya	Jumlah Gedung Kantor dan Bangunan Lainnya yang Dipelihara/Direhabilitasi	0 Unit	0,00	Kab. Malang	-	7.Memperkuat reformasi politik, hukum dan birokrasi, serta memperkuat pencegahan dan pemberantasan korupsi, narkoba, judi, dan penyeludupan.	PD 3. Meningkatkan tata kelola pemerintahan dan pelayanan publik yang bersih, efektif dan anti korupsi		BAGIAN PEREKONOMIAN
		Terlaksananya Pemeliharaan/Rehabilitasi Gedung Kantor dan Bangunan Lainnya	Jumlah Gedung Kantor dan Bangunan Lainnya yang Dipelihara/Direhabilitasi	0 Unit	0,00	Kab. Malang	-	7.Memperkuat reformasi politik, hukum dan birokrasi, serta memperkuat pencegahan dan pemberantasan korupsi, narkoba, judi, dan penyeludupan.	PD 3. Meningkatkan tata kelola pemerintahan dan pelayanan publik yang bersih, efektif dan anti korupsi		BAGIAN PEREKONOMIAN
		Tercapainya Kinerja PD Dalam Rangka Pemenuhan Tugas dan Fungsi Bagian Perekonomian			***43.237.000,00***						
	4.01.01.2.05	Administrasi Kepegawaian Perangkat Daerah			252.792.000,00					Sekretariat Daerah	
		-			252.792.000,00					Sekretariat Daerah	
			Jumlah Paket Pakaian Dinas beserta Atribut Kelengkapan	1 Paket	210.792.000,00						
	4.01.01.2.05.0002	Pengadaan Pakaian Dinas beserta Atribut Kelengkapannya			9.517.000,00						
		Tersedianya Pakaian Dinas beserta Atribut Kelengkapan	Jumlah Paket Pakaian Dinas beserta Atribut Kelengkapan	1 Paket	9.517.000,00	Kab. Malang	PENDAPATAN ASLI DAERAH (PAD)	7.Memperkuat reformasi politik, hukum dan birokrasi, serta memperkuat pencegahan dan pemberantasan korupsi, narkoba, judi, dan penyeludupan.	PD 3. Meningkatkan tata kelola pemerintahan dan pelayanan publik yang bersih, efektif dan anti korupsi		BAGIAN PEREKONOMIAN
		-			2.945.844.680,00					Sekretariat Daerah	
			Jumlah Paket Bahan Logistik Kantor yang Disediakan	1 Paket	128.893.000,00						
	4.01.01.2.06.0004	Penyediaan Bahan Logistik Kantor			4.289.000,00						
		Tersedianya Bahan Logistik Kantor	Jumlah Paket Bahan Logistik Kantor yang Disediakan	1 Paket	4.289.000,00	Kab. Malang	PENDAPATAN ASLI DAERAH (PAD)	7.Memperkuat reformasi politik, hukum dan birokrasi, serta memperkuat pencegahan dan pemberantasan korupsi, narkoba, judi, dan penyeludupan.	PD 3. Meningkatkan tata kelola pemerintahan dan pelayanan publik yang bersih, efektif dan anti korupsi		BAGIAN PEREKONOMIAN
		Tersedianya Bahan Logistik Kantor	Jumlah Paket Bahan Logistik Kantor yang Disediakan	1 Paket	4.289.000,00	Kab. Malang	PENDAPATAN ASLI DAERAH (PAD)	7.Memperkuat reformasi politik, hukum dan birokrasi, serta memperkuat pencegahan dan pemberantasan korupsi, narkoba, judi, dan penyeludupan.	PD 3. Meningkatkan tata kelola pemerintahan dan pelayanan publik yang bersih, efektif dan anti korupsi		BAGIAN PEREKONOMIAN
		-			2.417.183.800,00					Sekretariat Daerah	
			Jumlah Gedung Kantor dan Bangunan Lainnya yang Dipelihara/Direhabilitasi	Unit	647.507.000,00						

1	2	3	4	5	6	7	8	9	10	11	12
			Jumlah Kendaraan Perorangan Dinas atau Kendaraan Dinas Jabatan yang Dipelihara dan dibayarkan Pajaknya	3 Unit	843.341.800,00						
			Jumlah Peralatan dan Mesin Lainnya yang Dipelihara	8 Unit	235.240.000,00						
	4.01.01.2.09.0001	Penyediaan Jasa Pemeliharaan, Biaya Pemeliharaan, dan Pajak Kendaraan Perorangan Dinas atau Kendaraan Dinas Jabatan			21.546.000,00						
		Tersedianya Jasa Pemeliharaan, Biaya Pemeliharaan dan Pajak Kendaraan Perorangan Dinas atau Kendaraan Dinas Jabatan	Jumlah Kendaraan Perorangan Dinas atau Kendaraan Dinas Jabatan yang Dipelihara dan dibayarkan Pajaknya	12 Unit	21.546.000,00	Kab. Malang	PENDAPATAN ASLI DAERAH (PAD)	7.Memperkuat reformasi politik, hukum dan birokrasi, serta memperkuat pencegahan dan pemberantasan korupsi, narkoba, judi, dan penyeludupan.	PD 3. Meningkatkan tata kelola pemerintahan dan pelayanan publik yang bersih, efektif dan anti korupsi		BAGIAN PEREKONOMIAN
		Tersedianya Jasa Pemeliharaan, Biaya Pemeliharaan dan Pajak Kendaraan Perorangan Dinas atau Kendaraan Dinas Jabatan	Jumlah Kendaraan Perorangan Dinas atau Kendaraan Dinas Jabatan yang Dipelihara dan dibayarkan Pajaknya	12 Unit	21.546.000,00	Kab. Malang	PENDAPATAN ASLI DAERAH (PAD)	7.Memperkuat reformasi politik, hukum dan birokrasi, serta memperkuat pencegahan dan pemberantasan korupsi, narkoba, judi, dan penyeludupan.	PD 3. Meningkatkan tata kelola pemerintahan dan pelayanan publik yang bersih, efektif dan anti korupsi		BAGIAN PEREKONOMIAN
		Tersedianya Jasa Pemeliharaan, Biaya Pemeliharaan dan Pajak Kendaraan Perorangan Dinas atau Kendaraan Dinas Jabatan	Jumlah Kendaraan Perorangan Dinas atau Kendaraan Dinas Jabatan yang Dipelihara dan dibayarkan Pajaknya	12 Unit	21.546.000,00	Kab. Malang	PENDAPATAN ASLI DAERAH (PAD)	7.Memperkuat reformasi politik, hukum dan birokrasi, serta memperkuat pencegahan dan pemberantasan korupsi, narkoba, judi, dan penyeludupan.	PD 3. Meningkatkan tata kelola pemerintahan dan pelayanan publik yang bersih, efektif dan anti korupsi		BAGIAN PEREKONOMIAN
		Tersedianya Jasa Pemeliharaan, Biaya Pemeliharaan dan Pajak Kendaraan Perorangan Dinas atau Kendaraan Dinas Jabatan	Jumlah Kendaraan Perorangan Dinas atau Kendaraan Dinas Jabatan yang Dipelihara dan dibayarkan Pajaknya	12 Unit	21.546.000,00	Kab. Malang	PENDAPATAN ASLI DAERAH (PAD)	7.Memperkuat reformasi politik, hukum dan birokrasi, serta memperkuat pencegahan dan pemberantasan korupsi, narkoba, judi, dan penyeludupan.	PD 3. Meningkatkan tata kelola pemerintahan dan pelayanan publik yang bersih, efektif dan anti korupsi		BAGIAN PEREKONOMIAN
		Tersedianya Jasa Pemeliharaan, Biaya Pemeliharaan dan Pajak Kendaraan Perorangan Dinas atau Kendaraan Dinas Jabatan	Jumlah Kendaraan Perorangan Dinas atau Kendaraan Dinas Jabatan yang Dipelihara dan dibayarkan Pajaknya	12 Unit	21.546.000,00	Kab. Malang	PENDAPATAN ASLI DAERAH (PAD)	7.Memperkuat reformasi politik, hukum dan birokrasi, serta memperkuat pencegahan dan pemberantasan korupsi, narkoba, judi, dan penyeludupan.	PD 3. Meningkatkan tata kelola pemerintahan dan pelayanan publik yang bersih, efektif dan anti korupsi		BAGIAN PEREKONOMIAN
		Tersedianya Jasa Pemeliharaan, Biaya Pemeliharaan dan Pajak Kendaraan Perorangan Dinas atau Kendaraan Dinas Jabatan	Jumlah Kendaraan Perorangan Dinas atau Kendaraan Dinas Jabatan yang Dipelihara dan dibayarkan Pajaknya	12 Unit	21.546.000,00	Kab. Malang	PENDAPATAN ASLI DAERAH (PAD)	7.Memperkuat reformasi politik, hukum dan birokrasi, serta memperkuat pencegahan dan pemberantasan korupsi, narkoba, judi, dan penyeludupan.	PD 3. Meningkatkan tata kelola pemerintahan dan pelayanan publik yang bersih, efektif dan anti korupsi		BAGIAN PEREKONOMIAN
		Tersedianya Jasa Pemeliharaan, Biaya Pemeliharaan dan Pajak Kendaraan Perorangan Dinas atau Kendaraan Dinas Jabatan	Jumlah Kendaraan Perorangan Dinas atau Kendaraan Dinas Jabatan yang Dipelihara dan dibayarkan Pajaknya	12 Unit	21.546.000,00	Kab. Malang	PENDAPATAN ASLI DAERAH (PAD)	7.Memperkuat reformasi politik, hukum dan birokrasi, serta memperkuat pencegahan dan pemberantasan korupsi, narkoba, judi, dan penyeludupan.	PD 3. Meningkatkan tata kelola pemerintahan dan pelayanan publik yang bersih, efektif dan anti korupsi		BAGIAN PEREKONOMIAN
		Tersedianya Jasa Pemeliharaan, Biaya Pemeliharaan dan Pajak Kendaraan Perorangan Dinas atau Kendaraan Dinas Jabatan	Jumlah Kendaraan Perorangan Dinas atau Kendaraan Dinas Jabatan yang Dipelihara dan dibayarkan Pajaknya	12 Unit	21.546.000,00	Kab. Malang	PENDAPATAN ASLI DAERAH (PAD)	7.Memperkuat reformasi politik, hukum dan birokrasi, serta memperkuat pencegahan dan pemberantasan korupsi, narkoba, judi, dan penyeludupan.	PD 3. Meningkatkan tata kelola pemerintahan dan pelayanan publik yang bersih, efektif dan anti korupsi		BAGIAN PEREKONOMIAN
		Tersedianya Jasa Pemeliharaan, Biaya Pemeliharaan dan Pajak Kendaraan Perorangan Dinas atau Kendaraan Dinas Jabatan	Jumlah Kendaraan Perorangan Dinas atau Kendaraan Dinas Jabatan yang Dipelihara dan dibayarkan Pajaknya	12 Unit	21.546.000,00	Kab. Malang	PENDAPATAN ASLI DAERAH (PAD)	7.Memperkuat reformasi politik, hukum dan birokrasi, serta memperkuat pencegahan dan pemberantasan korupsi, narkoba, judi, dan penyeludupan.	PD 3. Meningkatkan tata kelola pemerintahan dan pelayanan publik yang bersih, efektif dan anti korupsi		BAGIAN PEREKONOMIAN
		Tersedianya Jasa Pemeliharaan, Biaya Pemeliharaan dan Pajak Kendaraan Perorangan Dinas atau Kendaraan Dinas Jabatan	Jumlah Kendaraan Perorangan Dinas atau Kendaraan Dinas Jabatan yang Dipelihara dan dibayarkan Pajaknya	12 Unit	21.546.000,00	Kab. Malang	PENDAPATAN ASLI DAERAH (PAD)	7.Memperkuat reformasi politik, hukum dan birokrasi, serta memperkuat pencegahan dan pemberantasan korupsi, narkoba, judi, dan penyeludupan.	PD 3. Meningkatkan tata kelola pemerintahan dan pelayanan publik yang bersih, efektif dan anti korupsi		BAGIAN PEREKONOMIAN
	4.01.01.2.09.0006	Pemeliharaan Peralatan dan Mesin Lainnya			7.885.000,00						
		Terlaksananya Pemeliharaan Peralatan dan Mesin Lainnya	Jumlah Peralatan dan Mesin Lainnya yang Dipelihara	4 Unit	7.885.000,00	Kab. Malang	PENDAPATAN ASLI DAERAH (PAD)	7.Memperkuat reformasi politik, hukum dan birokrasi, serta memperkuat pencegahan dan pemberantasan korupsi, narkoba, judi, dan penyeludupan.	PD 3. Meningkatkan tata kelola pemerintahan dan pelayanan publik yang bersih, efektif dan anti korupsi		BAGIAN PEREKONOMIAN

1	2	3	4	5	6	7	8	9	10	11	12
		Terlaksananya Pemeliharaan Peralatan dan Mesin Lainnya	Jumlah Peralatan dan Mesin Lainnya yang Dipelihara	4 Unit	7.885.000,00	Kab. Malang	PENDAPATAN ASLI DAERAH (PAD)	7.Memperkuat reformasi politik, hukum dan birokrasi, serta memperkuat pencegahan dan pemberantasan korupsi, narkoba, judi, dan penyeludupan.	PD 3. Meningkatkan tata kelola pemerintahan dan pelayanan publik yang bersih, efektif dan anti korupsi		BAGIAN PEREKONOMIAN
		Terlaksananya Pemeliharaan Peralatan dan Mesin Lainnya	Jumlah Peralatan dan Mesin Lainnya yang Dipelihara	4 Unit	7.885.000,00	Kab. Malang	PENDAPATAN ASLI DAERAH (PAD)	7.Memperkuat reformasi politik, hukum dan birokrasi, serta memperkuat pencegahan dan pemberantasan korupsi, narkoba, judi, dan penyeludupan.	PD 3. Meningkatkan tata kelola pemerintahan dan pelayanan publik yang bersih, efektif dan anti korupsi		BAGIAN PEREKONOMIAN
		Terlaksananya Pemeliharaan Peralatan dan Mesin Lainnya	Jumlah Peralatan dan Mesin Lainnya yang Dipelihara	4 Unit	7.885.000,00	Kab. Malang	PENDAPATAN ASLI DAERAH (PAD)	7.Memperkuat reformasi politik, hukum dan birokrasi, serta memperkuat pencegahan dan pemberantasan korupsi, narkoba, judi, dan penyeludupan.	PD 3. Meningkatkan tata kelola pemerintahan dan pelayanan publik yang bersih, efektif dan anti korupsi		BAGIAN PEREKONOMIAN
		Terlaksananya Pemeliharaan Peralatan dan Mesin Lainnya	Jumlah Peralatan dan Mesin Lainnya yang Dipelihara	4 Unit	7.885.000,00	Kab. Malang	PENDAPATAN ASLI DAERAH (PAD)	7.Memperkuat reformasi politik, hukum dan birokrasi, serta memperkuat pencegahan dan pemberantasan korupsi, narkoba, judi, dan penyeludupan.	PD 3. Meningkatkan tata kelola pemerintahan dan pelayanan publik yang bersih, efektif dan anti korupsi		BAGIAN PEREKONOMIAN
		Terlaksananya Pemeliharaan Peralatan dan Mesin Lainnya	Jumlah Peralatan dan Mesin Lainnya yang Dipelihara	4 Unit	7.885.000,00	Kab. Malang	PENDAPATAN ASLI DAERAH (PAD)	7.Memperkuat reformasi politik, hukum dan birokrasi, serta memperkuat pencegahan dan pemberantasan korupsi, narkoba, judi, dan penyeludupan.	PD 3. Meningkatkan tata kelola pemerintahan dan pelayanan publik yang bersih, efektif dan anti korupsi		BAGIAN PEREKONOMIAN
		Terlaksananya Pemeliharaan Peralatan dan Mesin Lainnya	Jumlah Peralatan dan Mesin Lainnya yang Dipelihara	4 Unit	7.885.000,00	Kab. Malang	PENDAPATAN ASLI DAERAH (PAD)	7.Memperkuat reformasi politik, hukum dan birokrasi, serta memperkuat pencegahan dan pemberantasan korupsi, narkoba, judi, dan penyeludupan.	PD 3. Meningkatkan tata kelola pemerintahan dan pelayanan publik yang bersih, efektif dan anti korupsi		BAGIAN PEREKONOMIAN
		Terlaksananya Pemeliharaan Peralatan dan Mesin Lainnya	Jumlah Peralatan dan Mesin Lainnya yang Dipelihara	4 Unit	7.885.000,00	Kab. Malang	PENDAPATAN ASLI DAERAH (PAD)	7.Memperkuat reformasi politik, hukum dan birokrasi, serta memperkuat pencegahan dan pemberantasan korupsi, narkoba, judi, dan penyeludupan.	PD 3. Meningkatkan tata kelola pemerintahan dan pelayanan publik yang bersih, efektif dan anti korupsi		BAGIAN PEREKONOMIAN
	4.01.01.2.09.0009	Pemeliharaan/Rehabilitasi Gedung Kantor dan Bangunan Lainnya			0,00						
		Terlaksananya Pemeliharaan/Rehabilitasi Gedung Kantor dan Bangunan Lainnya	Jumlah Gedung Kantor dan Bangunan Lainnya yang Dipelihara/Direhabilitasi	0 Unit	0,00	Kab. Malang	-	7.Memperkuat reformasi politik, hukum dan birokrasi, serta memperkuat pencegahan dan pemberantasan korupsi, narkoba, judi, dan penyeludupan.	PD 3. Meningkatkan tata kelola pemerintahan dan pelayanan publik yang bersih, efektif dan anti korupsi		BAGIAN PEREKONOMIAN
		Terlaksananya Pemeliharaan/Rehabilitasi Gedung Kantor dan Bangunan Lainnya	Jumlah Gedung Kantor dan Bangunan Lainnya yang Dipelihara/Direhabilitasi	0 Unit	0,00	Kab. Malang	-	7.Memperkuat reformasi politik, hukum dan birokrasi, serta memperkuat pencegahan dan pemberantasan korupsi, narkoba, judi, dan penyeludupan.	PD 3. Meningkatkan tata kelola pemerintahan dan pelayanan publik yang bersih, efektif dan anti korupsi		BAGIAN PEREKONOMIAN
		Terlaksananya Pemeliharaan/Rehabilitasi Gedung Kantor dan Bangunan Lainnya	Jumlah Gedung Kantor dan Bangunan Lainnya yang Dipelihara/Direhabilitasi	0 Unit	0,00	Kab. Malang	-	7.Memperkuat reformasi politik, hukum dan birokrasi, serta memperkuat pencegahan dan pemberantasan korupsi, narkoba, judi, dan penyeludupan.	PD 3. Meningkatkan tata kelola pemerintahan dan pelayanan publik yang bersih, efektif dan anti korupsi		BAGIAN PEREKONOMIAN
		Terlaksananya Pemeliharaan/Rehabilitasi Gedung Kantor dan Bangunan Lainnya	Jumlah Gedung Kantor dan Bangunan Lainnya yang Dipelihara/Direhabilitasi	0 Unit	0,00	Kab. Malang	-	7.Memperkuat reformasi politik, hukum dan birokrasi, serta memperkuat pencegahan dan pemberantasan korupsi, narkoba, judi, dan penyeludupan.	PD 3. Meningkatkan tata kelola pemerintahan dan pelayanan publik yang bersih, efektif dan anti korupsi		BAGIAN PEREKONOMIAN
		Tercapainya Kinerja PD Dalam Rangka Pemenuhan Tugas dan Fungsi Bagian Perencanaan dan Keuangan			***43.237.000,00***						
		-			252.792.000,00					Sekretariat Daerah	
			Jumlah Paket Pakaian Dinas beserta Atribut Kelengkapan	1 Paket	210.792.000,00						
	4.01.01.2.05.0002	Pengadaan Pakaian Dinas beserta Atribut Kelengkapannya			9.517.000,00						
		Tersedianya Pakaian Dinas beserta Atribut Kelengkapan	Jumlah Paket Pakaian Dinas beserta Atribut Kelengkapan	1 Paket	9.517.000,00	Kab. Malang	PENDAPATAN ASLI DAERAH (PAD)	7.Memperkuat reformasi politik, hukum dan birokrasi, serta memperkuat pencegahan dan pemberantasan korupsi, narkoba, judi, dan penyeludupan.	PD 3. Meningkatkan tata kelola pemerintahan dan pelayanan publik yang bersih, efektif dan anti korupsi		BAGIAN PEREKONOMIAN
	4.01.01.2.06	Administrasi Umum Perangkat Daerah			2.945.844.680,00					Sekretariat Daerah	
		-			2.945.844.680,00					Sekretariat Daerah	
			Jumlah Paket Bahan Logistik Kantor yang Disediakan	12 Paket	128.893.000,00						
	4.01.01.2.06.0004	Penyediaan Bahan Logistik Kantor			4.289.000,00						
		Tersedianya Bahan Logistik Kantor	Jumlah Paket Bahan Logistik Kantor yang Disediakan	1 Paket	4.289.000,00	Kab. Malang	PENDAPATAN ASLI DAERAH (PAD)	7.Memperkuat reformasi politik, hukum dan birokrasi, serta memperkuat pencegahan dan pemberantasan korupsi, narkoba, judi, dan penyeludupan.	PD 3. Meningkatkan tata kelola pemerintahan dan pelayanan publik yang bersih, efektif dan anti korupsi		BAGIAN PEREKONOMIAN
		Tersedianya Bahan Logistik Kantor	Jumlah Paket Bahan Logistik Kantor yang Disediakan	1 Paket	4.289.000,00	Kab. Malang	PENDAPATAN ASLI DAERAH (PAD)	7.Memperkuat reformasi politik, hukum dan birokrasi, serta memperkuat pencegahan dan pemberantasan korupsi, narkoba, judi, dan penyeludupan.	PD 3. Meningkatkan tata kelola pemerintahan dan pelayanan publik yang bersih, efektif dan anti korupsi		BAGIAN PEREKONOMIAN
		-			2.417.183.800,00					Sekretariat Daerah	
			Jumlah Gedung Kantor dan Bangunan Lainnya yang Dipelihara/Direhabilitasi	12 Unit	647.507.000,00						

1	2	3	4	5	6	7	8	9	10	11	12
			Jumlah Kendaraan Perorangan Dinas atau Kendaraan Dinas Jabatan yang Dipelihara dan dibayarkan Pajaknya	8 Unit	843.341.800,00						
			Jumlah Peralatan dan Mesin Lainnya yang Dipelihara	12 Unit	235.240.000,00						
	4.01.01.2.09.0001	Penyediaan Jasa Pemeliharaan, Biaya Pemeliharaan, dan Pajak Kendaraan Perorangan Dinas atau Kendaraan Dinas Jabatan			21.546.000,00						
		Tersedianya Jasa Pemeliharaan, Biaya Pemeliharaan dan Pajak Kendaraan Perorangan Dinas atau Kendaraan Dinas Jabatan	Jumlah Kendaraan Perorangan Dinas atau Kendaraan Dinas Jabatan yang Dipelihara dan dibayarkan Pajaknya	12 Unit	21.546.000,00	Kab. Malang	PENDAPATAN ASLI DAERAH (PAD)	7.Memperkuat reformasi politik, hukum dan birokrasi, serta memperkuat pencegahan dan pemberantasan korupsi, narkoba, judi, dan penyeludupan.	PD 3. Meningkatkan tata kelola pemerintahan dan pelayanan publik yang bersih, efektif dan anti korupsi		BAGIAN PEREKONOMIAN
		Tersedianya Jasa Pemeliharaan, Biaya Pemeliharaan dan Pajak Kendaraan Perorangan Dinas atau Kendaraan Dinas Jabatan	Jumlah Kendaraan Perorangan Dinas atau Kendaraan Dinas Jabatan yang Dipelihara dan dibayarkan Pajaknya	12 Unit	21.546.000,00	Kab. Malang	PENDAPATAN ASLI DAERAH (PAD)	7.Memperkuat reformasi politik, hukum dan birokrasi, serta memperkuat pencegahan dan pemberantasan korupsi, narkoba, judi, dan penyeludupan.	PD 3. Meningkatkan tata kelola pemerintahan dan pelayanan publik yang bersih, efektif dan anti korupsi		BAGIAN PEREKONOMIAN
		Tersedianya Jasa Pemeliharaan, Biaya Pemeliharaan dan Pajak Kendaraan Perorangan Dinas atau Kendaraan Dinas Jabatan	Jumlah Kendaraan Perorangan Dinas atau Kendaraan Dinas Jabatan yang Dipelihara dan dibayarkan Pajaknya	12 Unit	21.546.000,00	Kab. Malang	PENDAPATAN ASLI DAERAH (PAD)	7.Memperkuat reformasi politik, hukum dan birokrasi, serta memperkuat pencegahan dan pemberantasan korupsi, narkoba, judi, dan penyeludupan.	PD 3. Meningkatkan tata kelola pemerintahan dan pelayanan publik yang bersih, efektif dan anti korupsi		BAGIAN PEREKONOMIAN
		Tersedianya Jasa Pemeliharaan, Biaya Pemeliharaan dan Pajak Kendaraan Perorangan Dinas atau Kendaraan Dinas Jabatan	Jumlah Kendaraan Perorangan Dinas atau Kendaraan Dinas Jabatan yang Dipelihara dan dibayarkan Pajaknya	12 Unit	21.546.000,00	Kab. Malang	PENDAPATAN ASLI DAERAH (PAD)	7.Memperkuat reformasi politik, hukum dan birokrasi, serta memperkuat pencegahan dan pemberantasan korupsi, narkoba, judi, dan penyeludupan.	PD 3. Meningkatkan tata kelola pemerintahan dan pelayanan publik yang bersih, efektif dan anti korupsi		BAGIAN PEREKONOMIAN
		Tersedianya Jasa Pemeliharaan, Biaya Pemeliharaan dan Pajak Kendaraan Perorangan Dinas atau Kendaraan Dinas Jabatan	Jumlah Kendaraan Perorangan Dinas atau Kendaraan Dinas Jabatan yang Dipelihara dan dibayarkan Pajaknya	12 Unit	21.546.000,00	Kab. Malang	PENDAPATAN ASLI DAERAH (PAD)	7.Memperkuat reformasi politik, hukum dan birokrasi, serta memperkuat pencegahan dan pemberantasan korupsi, narkoba, judi, dan penyeludupan.	PD 3. Meningkatkan tata kelola pemerintahan dan pelayanan publik yang bersih, efektif dan anti korupsi		BAGIAN PEREKONOMIAN
		Tersedianya Jasa Pemeliharaan, Biaya Pemeliharaan dan Pajak Kendaraan Perorangan Dinas atau Kendaraan Dinas Jabatan	Jumlah Kendaraan Perorangan Dinas atau Kendaraan Dinas Jabatan yang Dipelihara dan dibayarkan Pajaknya	12 Unit	21.546.000,00	Kab. Malang	PENDAPATAN ASLI DAERAH (PAD)	7.Memperkuat reformasi politik, hukum dan birokrasi, serta memperkuat pencegahan dan pemberantasan korupsi, narkoba, judi, dan penyeludupan.	PD 3. Meningkatkan tata kelola pemerintahan dan pelayanan publik yang bersih, efektif dan anti korupsi		BAGIAN PEREKONOMIAN
		Tersedianya Jasa Pemeliharaan, Biaya Pemeliharaan dan Pajak Kendaraan Perorangan Dinas atau Kendaraan Dinas Jabatan	Jumlah Kendaraan Perorangan Dinas atau Kendaraan Dinas Jabatan yang Dipelihara dan dibayarkan Pajaknya	12 Unit	21.546.000,00	Kab. Malang	PENDAPATAN ASLI DAERAH (PAD)	7.Memperkuat reformasi politik, hukum dan birokrasi, serta memperkuat pencegahan dan pemberantasan korupsi, narkoba, judi, dan penyeludupan.	PD 3. Meningkatkan tata kelola pemerintahan dan pelayanan publik yang bersih, efektif dan anti korupsi		BAGIAN PEREKONOMIAN
		Tersedianya Jasa Pemeliharaan, Biaya Pemeliharaan dan Pajak Kendaraan Perorangan Dinas atau Kendaraan Dinas Jabatan	Jumlah Kendaraan Perorangan Dinas atau Kendaraan Dinas Jabatan yang Dipelihara dan dibayarkan Pajaknya	12 Unit	21.546.000,00	Kab. Malang	PENDAPATAN ASLI DAERAH (PAD)	7.Memperkuat reformasi politik, hukum dan birokrasi, serta memperkuat pencegahan dan pemberantasan korupsi, narkoba, judi, dan penyeludupan.	PD 3. Meningkatkan tata kelola pemerintahan dan pelayanan publik yang bersih, efektif dan anti korupsi		BAGIAN PEREKONOMIAN
		Tersedianya Jasa Pemeliharaan, Biaya Pemeliharaan dan Pajak Kendaraan Perorangan Dinas atau Kendaraan Dinas Jabatan	Jumlah Kendaraan Perorangan Dinas atau Kendaraan Dinas Jabatan yang Dipelihara dan dibayarkan Pajaknya	12 Unit	21.546.000,00	Kab. Malang	PENDAPATAN ASLI DAERAH (PAD)	7.Memperkuat reformasi politik, hukum dan birokrasi, serta memperkuat pencegahan dan pemberantasan korupsi, narkoba, judi, dan penyeludupan.	PD 3. Meningkatkan tata kelola pemerintahan dan pelayanan publik yang bersih, efektif dan anti korupsi		BAGIAN PEREKONOMIAN
		Tersedianya Jasa Pemeliharaan, Biaya Pemeliharaan dan Pajak Kendaraan Perorangan Dinas atau Kendaraan Dinas Jabatan	Jumlah Kendaraan Perorangan Dinas atau Kendaraan Dinas Jabatan yang Dipelihara dan dibayarkan Pajaknya	12 Unit	21.546.000,00	Kab. Malang	PENDAPATAN ASLI DAERAH (PAD)	7.Memperkuat reformasi politik, hukum dan birokrasi, serta memperkuat pencegahan dan pemberantasan korupsi, narkoba, judi, dan penyeludupan.	PD 3. Meningkatkan tata kelola pemerintahan dan pelayanan publik yang bersih, efektif dan anti korupsi		BAGIAN PEREKONOMIAN
	4.01.01.2.09.0006	Pemeliharaan Peralatan dan Mesin Lainnya			7.885.000,00						
		Terlaksananya Pemeliharaan Peralatan dan Mesin Lainnya	Jumlah Peralatan dan Mesin Lainnya yang Dipelihara	4 Unit	7.885.000,00	Kab. Malang	PENDAPATAN ASLI DAERAH (PAD)	7.Memperkuat reformasi politik, hukum dan birokrasi, serta memperkuat pencegahan dan pemberantasan korupsi, narkoba, judi, dan penyeludupan.	PD 3. Meningkatkan tata kelola pemerintahan dan pelayanan publik yang bersih, efektif dan anti korupsi		BAGIAN PEREKONOMIAN

1	2	3	4	5	6	7	8	9	10	11	12
		Terlaksananya Pemeliharaan Peralatan dan Mesin Lainnya	Jumlah Peralatan dan Mesin Lainnya yang Dipelihara	4 Unit	7.885.000,00	Kab. Malang	PENDAPATAN ASLI DAERAH (PAD)	7.Memperkuat reformasi politik, hukum dan birokrasi, serta memperkuat pencegahan dan pemberantasan korupsi, narkoba, judi, dan penyeludupan.	PD 3. Meningkatkan tata kelola pemerintahan dan pelayanan publik yang bersih, efektif dan anti korupsi		BAGIAN PEREKONOMIAN
		Terlaksananya Pemeliharaan Peralatan dan Mesin Lainnya	Jumlah Peralatan dan Mesin Lainnya yang Dipelihara	4 Unit	7.885.000,00	Kab. Malang	PENDAPATAN ASLI DAERAH (PAD)	7.Memperkuat reformasi politik, hukum dan birokrasi, serta memperkuat pencegahan dan pemberantasan korupsi, narkoba, judi, dan penyeludupan.	PD 3. Meningkatkan tata kelola pemerintahan dan pelayanan publik yang bersih, efektif dan anti korupsi		BAGIAN PEREKONOMIAN
		Terlaksananya Pemeliharaan Peralatan dan Mesin Lainnya	Jumlah Peralatan dan Mesin Lainnya yang Dipelihara	4 Unit	7.885.000,00	Kab. Malang	PENDAPATAN ASLI DAERAH (PAD)	7.Memperkuat reformasi politik, hukum dan birokrasi, serta memperkuat pencegahan dan pemberantasan korupsi, narkoba, judi, dan penyeludupan.	PD 3. Meningkatkan tata kelola pemerintahan dan pelayanan publik yang bersih, efektif dan anti korupsi		BAGIAN PEREKONOMIAN
		Terlaksananya Pemeliharaan Peralatan dan Mesin Lainnya	Jumlah Peralatan dan Mesin Lainnya yang Dipelihara	4 Unit	7.885.000,00	Kab. Malang	PENDAPATAN ASLI DAERAH (PAD)	7.Memperkuat reformasi politik, hukum dan birokrasi, serta memperkuat pencegahan dan pemberantasan korupsi, narkoba, judi, dan penyeludupan.	PD 3. Meningkatkan tata kelola pemerintahan dan pelayanan publik yang bersih, efektif dan anti korupsi		BAGIAN PEREKONOMIAN
		Terlaksananya Pemeliharaan Peralatan dan Mesin Lainnya	Jumlah Peralatan dan Mesin Lainnya yang Dipelihara	4 Unit	7.885.000,00	Kab. Malang	PENDAPATAN ASLI DAERAH (PAD)	7.Memperkuat reformasi politik, hukum dan birokrasi, serta memperkuat pencegahan dan pemberantasan korupsi, narkoba, judi, dan penyeludupan.	PD 3. Meningkatkan tata kelola pemerintahan dan pelayanan publik yang bersih, efektif dan anti korupsi		BAGIAN PEREKONOMIAN
		Terlaksananya Pemeliharaan Peralatan dan Mesin Lainnya	Jumlah Peralatan dan Mesin Lainnya yang Dipelihara	4 Unit	7.885.000,00	Kab. Malang	PENDAPATAN ASLI DAERAH (PAD)	7.Memperkuat reformasi politik, hukum dan birokrasi, serta memperkuat pencegahan dan pemberantasan korupsi, narkoba, judi, dan penyeludupan.	PD 3. Meningkatkan tata kelola pemerintahan dan pelayanan publik yang bersih, efektif dan anti korupsi		BAGIAN PEREKONOMIAN
		Terlaksananya Pemeliharaan Peralatan dan Mesin Lainnya	Jumlah Peralatan dan Mesin Lainnya yang Dipelihara	4 Unit	7.885.000,00	Kab. Malang	PENDAPATAN ASLI DAERAH (PAD)	7.Memperkuat reformasi politik, hukum dan birokrasi, serta memperkuat pencegahan dan pemberantasan korupsi, narkoba, judi, dan penyeludupan.	PD 3. Meningkatkan tata kelola pemerintahan dan pelayanan publik yang bersih, efektif dan anti korupsi		BAGIAN PEREKONOMIAN
	4.01.01.2.09.0009	Pemeliharaan/Rehabilitasi Gedung Kantor dan Bangunan Lainnya			0,00						
		Terlaksananya Pemeliharaan/Rehabilitasi Gedung Kantor dan Bangunan Lainnya	Jumlah Gedung Kantor dan Bangunan Lainnya yang Dipelihara/Direhabilitasi	0 Unit	0,00	Kab. Malang	-	7.Memperkuat reformasi politik, hukum dan birokrasi, serta memperkuat pencegahan dan pemberantasan korupsi, narkoba, judi, dan penyeludupan.	PD 3. Meningkatkan tata kelola pemerintahan dan pelayanan publik yang bersih, efektif dan anti korupsi		BAGIAN PEREKONOMIAN
		Terlaksananya Pemeliharaan/Rehabilitasi Gedung Kantor dan Bangunan Lainnya	Jumlah Gedung Kantor dan Bangunan Lainnya yang Dipelihara/Direhabilitasi	0 Unit	0,00	Kab. Malang	-	7.Memperkuat reformasi politik, hukum dan birokrasi, serta memperkuat pencegahan dan pemberantasan korupsi, narkoba, judi, dan penyeludupan.	PD 3. Meningkatkan tata kelola pemerintahan dan pelayanan publik yang bersih, efektif dan anti korupsi		BAGIAN PEREKONOMIAN
		Terlaksananya Pemeliharaan/Rehabilitasi Gedung Kantor dan Bangunan Lainnya	Jumlah Gedung Kantor dan Bangunan Lainnya yang Dipelihara/Direhabilitasi	0 Unit	0,00	Kab. Malang	-	7.Memperkuat reformasi politik, hukum dan birokrasi, serta memperkuat pencegahan dan pemberantasan korupsi, narkoba, judi, dan penyeludupan.	PD 3. Meningkatkan tata kelola pemerintahan dan pelayanan publik yang bersih, efektif dan anti korupsi		BAGIAN PEREKONOMIAN
		Terlaksananya Pemeliharaan/Rehabilitasi Gedung Kantor dan Bangunan Lainnya	Jumlah Gedung Kantor dan Bangunan Lainnya yang Dipelihara/Direhabilitasi	0 Unit	0,00	Kab. Malang	-	7.Memperkuat reformasi politik, hukum dan birokrasi, serta memperkuat pencegahan dan pemberantasan korupsi, narkoba, judi, dan penyeludupan.	PD 3. Meningkatkan tata kelola pemerintahan dan pelayanan publik yang bersih, efektif dan anti korupsi		BAGIAN PEREKONOMIAN
		Tercapainya Kinerja PD Dalam Rangka Pemenuhan Tugas dan Fungsi Bagian Protokol dan Komunikasi Pimpinan			***43.237.000,00***						
		-			252.792.000,00					Sekretariat Daerah	
			Jumlah Paket Pakaian Dinas beserta Atribut Kelengkapan	1 Paket	210.792.000,00						
	4.01.01.2.05.0002	Pengadaan Pakaian Dinas beserta Atribut Kelengkapannya			9.517.000,00						
		Tersedianya Pakaian Dinas beserta Atribut Kelengkapan	Jumlah Paket Pakaian Dinas beserta Atribut Kelengkapan	1 Paket	9.517.000,00	Kab. Malang	PENDAPATAN ASLI DAERAH (PAD)	7.Memperkuat reformasi politik, hukum dan birokrasi, serta memperkuat pencegahan dan pemberantasan korupsi, narkoba, judi, dan penyeludupan.	PD 3. Meningkatkan tata kelola pemerintahan dan pelayanan publik yang bersih, efektif dan anti korupsi		BAGIAN PEREKONOMIAN
		-			2.945.844.680,00					Sekretariat Daerah	
			Jumlah Paket Bahan Logistik Kantor yang Disediakan	12 Paket	128.893.000,00						
	4.01.01.2.06.0004	Penyediaan Bahan Logistik Kantor			4.289.000,00						
		Tersedianya Bahan Logistik Kantor	Jumlah Paket Bahan Logistik Kantor yang Disediakan	1 Paket	4.289.000,00	Kab. Malang	PENDAPATAN ASLI DAERAH (PAD)	7.Memperkuat reformasi politik, hukum dan birokrasi, serta memperkuat pencegahan dan pemberantasan korupsi, narkoba, judi, dan penyeludupan.	PD 3. Meningkatkan tata kelola pemerintahan dan pelayanan publik yang bersih, efektif dan anti korupsi		BAGIAN PEREKONOMIAN
		Tersedianya Bahan Logistik Kantor	Jumlah Paket Bahan Logistik Kantor yang Disediakan	1 Paket	4.289.000,00	Kab. Malang	PENDAPATAN ASLI DAERAH (PAD)	7.Memperkuat reformasi politik, hukum dan birokrasi, serta memperkuat pencegahan dan pemberantasan korupsi, narkoba, judi, dan penyeludupan.	PD 3. Meningkatkan tata kelola pemerintahan dan pelayanan publik yang bersih, efektif dan anti korupsi		BAGIAN PEREKONOMIAN
		-			2.417.183.800,00					Sekretariat Daerah	
			Jumlah Gedung Kantor dan Bangunan Lainnya yang Dipelihara/Direhabilitasi	Unit	647.507.000,00						

1	2	3	4	5	6	7	8	9	10	11	12
			Jumlah Kendaraan Perorangan Dinas atau Kendaraan Dinas Jabatan yang Dipelihara dan dibayarkan Pajaknya	9 Unit	843.341.800,00						
			Jumlah Peralatan dan Mesin Lainnya yang Dipelihara	12 Unit	235.240.000,00						
	4.01.01.2.09.0001	Penyediaan Jasa Pemeliharaan, Biaya Pemeliharaan, dan Pajak Kendaraan Perorangan Dinas atau Kendaraan Dinas Jabatan			21.546.000,00						
		Tersedianya Jasa Pemeliharaan, Biaya Pemeliharaan dan Pajak Kendaraan Perorangan Dinas atau Kendaraan Dinas Jabatan	Jumlah Kendaraan Perorangan Dinas atau Kendaraan Dinas Jabatan yang Dipelihara dan dibayarkan Pajaknya	12 Unit	21.546.000,00	Kab. Malang	PENDAPATAN ASLI DAERAH (PAD)	7.Memperkuat reformasi politik, hukum dan birokrasi, serta memperkuat pencegahan dan pemberantasan korupsi, narkoba, judi, dan penyeludupan.	PD 3. Meningkatkan tata kelola pemerintahan dan pelayanan publik yang bersih, efektif dan anti korupsi		BAGIAN PEREKONOMIAN
		Tersedianya Jasa Pemeliharaan, Biaya Pemeliharaan dan Pajak Kendaraan Perorangan Dinas atau Kendaraan Dinas Jabatan	Jumlah Kendaraan Perorangan Dinas atau Kendaraan Dinas Jabatan yang Dipelihara dan dibayarkan Pajaknya	12 Unit	21.546.000,00	Kab. Malang	PENDAPATAN ASLI DAERAH (PAD)	7.Memperkuat reformasi politik, hukum dan birokrasi, serta memperkuat pencegahan dan pemberantasan korupsi, narkoba, judi, dan penyeludupan.	PD 3. Meningkatkan tata kelola pemerintahan dan pelayanan publik yang bersih, efektif dan anti korupsi		BAGIAN PEREKONOMIAN
		Tersedianya Jasa Pemeliharaan, Biaya Pemeliharaan dan Pajak Kendaraan Perorangan Dinas atau Kendaraan Dinas Jabatan	Jumlah Kendaraan Perorangan Dinas atau Kendaraan Dinas Jabatan yang Dipelihara dan dibayarkan Pajaknya	12 Unit	21.546.000,00	Kab. Malang	PENDAPATAN ASLI DAERAH (PAD)	7.Memperkuat reformasi politik, hukum dan birokrasi, serta memperkuat pencegahan dan pemberantasan korupsi, narkoba, judi, dan penyeludupan.	PD 3. Meningkatkan tata kelola pemerintahan dan pelayanan publik yang bersih, efektif dan anti korupsi		BAGIAN PEREKONOMIAN
		Tersedianya Jasa Pemeliharaan, Biaya Pemeliharaan dan Pajak Kendaraan Perorangan Dinas atau Kendaraan Dinas Jabatan	Jumlah Kendaraan Perorangan Dinas atau Kendaraan Dinas Jabatan yang Dipelihara dan dibayarkan Pajaknya	12 Unit	21.546.000,00	Kab. Malang	PENDAPATAN ASLI DAERAH (PAD)	7.Memperkuat reformasi politik, hukum dan birokrasi, serta memperkuat pencegahan dan pemberantasan korupsi, narkoba, judi, dan penyeludupan.	PD 3. Meningkatkan tata kelola pemerintahan dan pelayanan publik yang bersih, efektif dan anti korupsi		BAGIAN PEREKONOMIAN
		Tersedianya Jasa Pemeliharaan, Biaya Pemeliharaan dan Pajak Kendaraan Perorangan Dinas atau Kendaraan Dinas Jabatan	Jumlah Kendaraan Perorangan Dinas atau Kendaraan Dinas Jabatan yang Dipelihara dan dibayarkan Pajaknya	12 Unit	21.546.000,00	Kab. Malang	PENDAPATAN ASLI DAERAH (PAD)	7.Memperkuat reformasi politik, hukum dan birokrasi, serta memperkuat pencegahan dan pemberantasan korupsi, narkoba, judi, dan penyeludupan.	PD 3. Meningkatkan tata kelola pemerintahan dan pelayanan publik yang bersih, efektif dan anti korupsi		BAGIAN PEREKONOMIAN
		Tersedianya Jasa Pemeliharaan, Biaya Pemeliharaan dan Pajak Kendaraan Perorangan Dinas atau Kendaraan Dinas Jabatan	Jumlah Kendaraan Perorangan Dinas atau Kendaraan Dinas Jabatan yang Dipelihara dan dibayarkan Pajaknya	12 Unit	21.546.000,00	Kab. Malang	PENDAPATAN ASLI DAERAH (PAD)	7.Memperkuat reformasi politik, hukum dan birokrasi, serta memperkuat pencegahan dan pemberantasan korupsi, narkoba, judi, dan penyeludupan.	PD 3. Meningkatkan tata kelola pemerintahan dan pelayanan publik yang bersih, efektif dan anti korupsi		BAGIAN PEREKONOMIAN
		Tersedianya Jasa Pemeliharaan, Biaya Pemeliharaan dan Pajak Kendaraan Perorangan Dinas atau Kendaraan Dinas Jabatan	Jumlah Kendaraan Perorangan Dinas atau Kendaraan Dinas Jabatan yang Dipelihara dan dibayarkan Pajaknya	12 Unit	21.546.000,00	Kab. Malang	PENDAPATAN ASLI DAERAH (PAD)	7.Memperkuat reformasi politik, hukum dan birokrasi, serta memperkuat pencegahan dan pemberantasan korupsi, narkoba, judi, dan penyeludupan.	PD 3. Meningkatkan tata kelola pemerintahan dan pelayanan publik yang bersih, efektif dan anti korupsi		BAGIAN PEREKONOMIAN
		Tersedianya Jasa Pemeliharaan, Biaya Pemeliharaan dan Pajak Kendaraan Perorangan Dinas atau Kendaraan Dinas Jabatan	Jumlah Kendaraan Perorangan Dinas atau Kendaraan Dinas Jabatan yang Dipelihara dan dibayarkan Pajaknya	12 Unit	21.546.000,00	Kab. Malang	PENDAPATAN ASLI DAERAH (PAD)	7.Memperkuat reformasi politik, hukum dan birokrasi, serta memperkuat pencegahan dan pemberantasan korupsi, narkoba, judi, dan penyeludupan.	PD 3. Meningkatkan tata kelola pemerintahan dan pelayanan publik yang bersih, efektif dan anti korupsi		BAGIAN PEREKONOMIAN
		Tersedianya Jasa Pemeliharaan, Biaya Pemeliharaan dan Pajak Kendaraan Perorangan Dinas atau Kendaraan Dinas Jabatan	Jumlah Kendaraan Perorangan Dinas atau Kendaraan Dinas Jabatan yang Dipelihara dan dibayarkan Pajaknya	12 Unit	21.546.000,00	Kab. Malang	PENDAPATAN ASLI DAERAH (PAD)	7.Memperkuat reformasi politik, hukum dan birokrasi, serta memperkuat pencegahan dan pemberantasan korupsi, narkoba, judi, dan penyeludupan.	PD 3. Meningkatkan tata kelola pemerintahan dan pelayanan publik yang bersih, efektif dan anti korupsi		BAGIAN PEREKONOMIAN
		Tersedianya Jasa Pemeliharaan, Biaya Pemeliharaan dan Pajak Kendaraan Perorangan Dinas atau Kendaraan Dinas Jabatan	Jumlah Kendaraan Perorangan Dinas atau Kendaraan Dinas Jabatan yang Dipelihara dan dibayarkan Pajaknya	12 Unit	21.546.000,00	Kab. Malang	PENDAPATAN ASLI DAERAH (PAD)	7.Memperkuat reformasi politik, hukum dan birokrasi, serta memperkuat pencegahan dan pemberantasan korupsi, narkoba, judi, dan penyeludupan.	PD 3. Meningkatkan tata kelola pemerintahan dan pelayanan publik yang bersih, efektif dan anti korupsi		BAGIAN PEREKONOMIAN
	4.01.01.2.09.0006	Pemeliharaan Peralatan dan Mesin Lainnya			7.885.000,00						
		Terlaksananya Pemeliharaan Peralatan dan Mesin Lainnya	Jumlah Peralatan dan Mesin Lainnya yang Dipelihara	4 Unit	7.885.000,00	Kab. Malang	PENDAPATAN ASLI DAERAH (PAD)	7.Memperkuat reformasi politik, hukum dan birokrasi, serta memperkuat pencegahan dan pemberantasan korupsi, narkoba, judi, dan penyeludupan.	PD 3. Meningkatkan tata kelola pemerintahan dan pelayanan publik yang bersih, efektif dan anti korupsi		BAGIAN PEREKONOMIAN

1	2	3	4	5	6	7	8	9	10	11	12
		Terlaksananya Pemeliharaan Peralatan dan Mesin Lainnya	Jumlah Peralatan dan Mesin Lainnya yang Dipelihara	4 Unit	7.885.000,00	Kab. Malang	PENDAPATAN ASLI DAERAH (PAD)	7.Memperkuat reformasi politik, hukum dan birokrasi, serta memperkuat pencegahan dan pemberantasan korupsi, narkoba, judi, dan penyeludupan.	PD 3. Meningkatkan tata kelola pemerintahan dan pelayanan publik yang bersih, efektif dan anti korupsi		BAGIAN PEREKONOMIAN
		Terlaksananya Pemeliharaan Peralatan dan Mesin Lainnya	Jumlah Peralatan dan Mesin Lainnya yang Dipelihara	4 Unit	7.885.000,00	Kab. Malang	PENDAPATAN ASLI DAERAH (PAD)	7.Memperkuat reformasi politik, hukum dan birokrasi, serta memperkuat pencegahan dan pemberantasan korupsi, narkoba, judi, dan penyeludupan.	PD 3. Meningkatkan tata kelola pemerintahan dan pelayanan publik yang bersih, efektif dan anti korupsi		BAGIAN PEREKONOMIAN
		Terlaksananya Pemeliharaan Peralatan dan Mesin Lainnya	Jumlah Peralatan dan Mesin Lainnya yang Dipelihara	4 Unit	7.885.000,00	Kab. Malang	PENDAPATAN ASLI DAERAH (PAD)	7.Memperkuat reformasi politik, hukum dan birokrasi, serta memperkuat pencegahan dan pemberantasan korupsi, narkoba, judi, dan penyeludupan.	PD 3. Meningkatkan tata kelola pemerintahan dan pelayanan publik yang bersih, efektif dan anti korupsi		BAGIAN PEREKONOMIAN
		Terlaksananya Pemeliharaan Peralatan dan Mesin Lainnya	Jumlah Peralatan dan Mesin Lainnya yang Dipelihara	4 Unit	7.885.000,00	Kab. Malang	PENDAPATAN ASLI DAERAH (PAD)	7.Memperkuat reformasi politik, hukum dan birokrasi, serta memperkuat pencegahan dan pemberantasan korupsi, narkoba, judi, dan penyeludupan.	PD 3. Meningkatkan tata kelola pemerintahan dan pelayanan publik yang bersih, efektif dan anti korupsi		BAGIAN PEREKONOMIAN
		Terlaksananya Pemeliharaan Peralatan dan Mesin Lainnya	Jumlah Peralatan dan Mesin Lainnya yang Dipelihara	4 Unit	7.885.000,00	Kab. Malang	PENDAPATAN ASLI DAERAH (PAD)	7.Memperkuat reformasi politik, hukum dan birokrasi, serta memperkuat pencegahan dan pemberantasan korupsi, narkoba, judi, dan penyeludupan.	PD 3. Meningkatkan tata kelola pemerintahan dan pelayanan publik yang bersih, efektif dan anti korupsi		BAGIAN PEREKONOMIAN
		Terlaksananya Pemeliharaan Peralatan dan Mesin Lainnya	Jumlah Peralatan dan Mesin Lainnya yang Dipelihara	4 Unit	7.885.000,00	Kab. Malang	PENDAPATAN ASLI DAERAH (PAD)	7.Memperkuat reformasi politik, hukum dan birokrasi, serta memperkuat pencegahan dan pemberantasan korupsi, narkoba, judi, dan penyeludupan.	PD 3. Meningkatkan tata kelola pemerintahan dan pelayanan publik yang bersih, efektif dan anti korupsi		BAGIAN PEREKONOMIAN
		Terlaksananya Pemeliharaan Peralatan dan Mesin Lainnya	Jumlah Peralatan dan Mesin Lainnya yang Dipelihara	4 Unit	7.885.000,00	Kab. Malang	PENDAPATAN ASLI DAERAH (PAD)	7.Memperkuat reformasi politik, hukum dan birokrasi, serta memperkuat pencegahan dan pemberantasan korupsi, narkoba, judi, dan penyeludupan.	PD 3. Meningkatkan tata kelola pemerintahan dan pelayanan publik yang bersih, efektif dan anti korupsi		BAGIAN PEREKONOMIAN
	4.01.01.2.09.0009	Pemeliharaan/Rehabilitasi Gedung Kantor dan Bangunan Lainnya			0,00						
		Terlaksananya Pemeliharaan/Rehabilitasi Gedung Kantor dan Bangunan Lainnya	Jumlah Gedung Kantor dan Bangunan Lainnya yang Dipelihara/Direhabilitasi	0 Unit	0,00	Kab. Malang	-	7.Memperkuat reformasi politik, hukum dan birokrasi, serta memperkuat pencegahan dan pemberantasan korupsi, narkoba, judi, dan penyeludupan.	PD 3. Meningkatkan tata kelola pemerintahan dan pelayanan publik yang bersih, efektif dan anti korupsi		BAGIAN PEREKONOMIAN
		Terlaksananya Pemeliharaan/Rehabilitasi Gedung Kantor dan Bangunan Lainnya	Jumlah Gedung Kantor dan Bangunan Lainnya yang Dipelihara/Direhabilitasi	0 Unit	0,00	Kab. Malang	-	7.Memperkuat reformasi politik, hukum dan birokrasi, serta memperkuat pencegahan dan pemberantasan korupsi, narkoba, judi, dan penyeludupan.	PD 3. Meningkatkan tata kelola pemerintahan dan pelayanan publik yang bersih, efektif dan anti korupsi		BAGIAN PEREKONOMIAN
		Terlaksananya Pemeliharaan/Rehabilitasi Gedung Kantor dan Bangunan Lainnya	Jumlah Gedung Kantor dan Bangunan Lainnya yang Dipelihara/Direhabilitasi	0 Unit	0,00	Kab. Malang	-	7.Memperkuat reformasi politik, hukum dan birokrasi, serta memperkuat pencegahan dan pemberantasan korupsi, narkoba, judi, dan penyeludupan.	PD 3. Meningkatkan tata kelola pemerintahan dan pelayanan publik yang bersih, efektif dan anti korupsi		BAGIAN PEREKONOMIAN
		Terlaksananya Pemeliharaan/Rehabilitasi Gedung Kantor dan Bangunan Lainnya	Jumlah Gedung Kantor dan Bangunan Lainnya yang Dipelihara/Direhabilitasi	0 Unit	0,00	Kab. Malang	-	7.Memperkuat reformasi politik, hukum dan birokrasi, serta memperkuat pencegahan dan pemberantasan korupsi, narkoba, judi, dan penyeludupan.	PD 3. Meningkatkan tata kelola pemerintahan dan pelayanan publik yang bersih, efektif dan anti korupsi		BAGIAN PEREKONOMIAN
		Tercapainya Kinerja PD Dalam Rangka Pemenuhan Tugas dan Fungsi Bagian Sumber Daya Alam			***43.237.000,00***						
		-			252.792.000,00					Sekretariat Daerah	
			Jumlah Paket Pakaian Dinas beserta Atribut Kelengkapan	1 Paket	210.792.000,00						
	4.01.01.2.05.0002	Pengadaan Pakaian Dinas beserta Atribut Kelengkapannya			9.517.000,00						
		Tersedianya Pakaian Dinas beserta Atribut Kelengkapan	Jumlah Paket Pakaian Dinas beserta Atribut Kelengkapan	1 Paket	9.517.000,00	Kab. Malang	PENDAPATAN ASLI DAERAH (PAD)	7.Memperkuat reformasi politik, hukum dan birokrasi, serta memperkuat pencegahan dan pemberantasan korupsi, narkoba, judi, dan penyeludupan.	PD 3. Meningkatkan tata kelola pemerintahan dan pelayanan publik yang bersih, efektif dan anti korupsi		BAGIAN PEREKONOMIAN
		-			2.945.844.680,00					Sekretariat Daerah	
			Jumlah Paket Bahan Logistik Kantor yang Disediakan	12 Paket	128.893.000,00						
	4.01.01.2.06.0004	Penyediaan Bahan Logistik Kantor			4.289.000,00						
		Tersedianya Bahan Logistik Kantor	Jumlah Paket Bahan Logistik Kantor yang Disediakan	1 Paket	4.289.000,00	Kab. Malang	PENDAPATAN ASLI DAERAH (PAD)	7.Memperkuat reformasi politik, hukum dan birokrasi, serta memperkuat pencegahan dan pemberantasan korupsi, narkoba, judi, dan penyeludupan.	PD 3. Meningkatkan tata kelola pemerintahan dan pelayanan publik yang bersih, efektif dan anti korupsi		BAGIAN PEREKONOMIAN
		Tersedianya Bahan Logistik Kantor	Jumlah Paket Bahan Logistik Kantor yang Disediakan	1 Paket	4.289.000,00	Kab. Malang	PENDAPATAN ASLI DAERAH (PAD)	7.Memperkuat reformasi politik, hukum dan birokrasi, serta memperkuat pencegahan dan pemberantasan korupsi, narkoba, judi, dan penyeludupan.	PD 3. Meningkatkan tata kelola pemerintahan dan pelayanan publik yang bersih, efektif dan anti korupsi		BAGIAN PEREKONOMIAN
	4.01.01.2.09	Pemeliharaan Barang Milik Daerah Penunjang Urusan Pemerintahan Daerah			2.417.183.800,00					Sekretariat Daerah	
		-			2.417.183.800,00					Sekretariat Daerah	

1	2	3	4	5	6	7	8	9	10	11	12
			Jumlah Gedung Kantor dan Bangunan Lainnya yang Dipelihara/Direhabilitasi	Unit	647.507.000,00						
			Jumlah Kendaraan Perorangan Dinas atau Kendaraan Dinas Jabatan yang Dipelihara dan dibayarkan Pajaknya	11 Unit	843.341.800,00						
			Jumlah Peralatan dan Mesin Lainnya yang Dipelihara	5 Unit	235.240.000,00						
	4.01.01.2.09.0001	Penyediaan Jasa Pemeliharaan, Biaya Pemeliharaan, dan Pajak Kendaraan Perorangan Dinas atau Kendaraan Dinas Jabatan			21.546.000,00						
		Tersedianya Jasa Pemeliharaan, Biaya Pemeliharaan dan Pajak Kendaraan Perorangan Dinas atau Kendaraan Dinas Jabatan	Jumlah Kendaraan Perorangan Dinas atau Kendaraan Dinas Jabatan yang Dipelihara dan dibayarkan Pajaknya	12 Unit	21.546.000,00	Kab. Malang	PENDAPATAN ASLI DAERAH (PAD)	7.Memperkuat reformasi politik, hukum dan birokrasi, serta memperkuat pencegahan dan pemberantasan korupsi, narkoba, judi, dan penyeludupan.	PD 3. Meningkatkan tata kelola pemerintahan dan pelayanan publik yang bersih, efektif dan anti korupsi		BAGIAN PEREKONOMIAN
		Tersedianya Jasa Pemeliharaan, Biaya Pemeliharaan dan Pajak Kendaraan Perorangan Dinas atau Kendaraan Dinas Jabatan	Jumlah Kendaraan Perorangan Dinas atau Kendaraan Dinas Jabatan yang Dipelihara dan dibayarkan Pajaknya	12 Unit	21.546.000,00	Kab. Malang	PENDAPATAN ASLI DAERAH (PAD)	7.Memperkuat reformasi politik, hukum dan birokrasi, serta memperkuat pencegahan dan pemberantasan korupsi, narkoba, judi, dan penyeludupan.	PD 3. Meningkatkan tata kelola pemerintahan dan pelayanan publik yang bersih, efektif dan anti korupsi		BAGIAN PEREKONOMIAN
		Tersedianya Jasa Pemeliharaan, Biaya Pemeliharaan dan Pajak Kendaraan Perorangan Dinas atau Kendaraan Dinas Jabatan	Jumlah Kendaraan Perorangan Dinas atau Kendaraan Dinas Jabatan yang Dipelihara dan dibayarkan Pajaknya	12 Unit	21.546.000,00	Kab. Malang	PENDAPATAN ASLI DAERAH (PAD)	7.Memperkuat reformasi politik, hukum dan birokrasi, serta memperkuat pencegahan dan pemberantasan korupsi, narkoba, judi, dan penyeludupan.	PD 3. Meningkatkan tata kelola pemerintahan dan pelayanan publik yang bersih, efektif dan anti korupsi		BAGIAN PEREKONOMIAN
		Tersedianya Jasa Pemeliharaan, Biaya Pemeliharaan dan Pajak Kendaraan Perorangan Dinas atau Kendaraan Dinas Jabatan	Jumlah Kendaraan Perorangan Dinas atau Kendaraan Dinas Jabatan yang Dipelihara dan dibayarkan Pajaknya	12 Unit	21.546.000,00	Kab. Malang	PENDAPATAN ASLI DAERAH (PAD)	7.Memperkuat reformasi politik, hukum dan birokrasi, serta memperkuat pencegahan dan pemberantasan korupsi, narkoba, judi, dan penyeludupan.	PD 3. Meningkatkan tata kelola pemerintahan dan pelayanan publik yang bersih, efektif dan anti korupsi		BAGIAN PEREKONOMIAN
		Tersedianya Jasa Pemeliharaan, Biaya Pemeliharaan dan Pajak Kendaraan Perorangan Dinas atau Kendaraan Dinas Jabatan	Jumlah Kendaraan Perorangan Dinas atau Kendaraan Dinas Jabatan yang Dipelihara dan dibayarkan Pajaknya	12 Unit	21.546.000,00	Kab. Malang	PENDAPATAN ASLI DAERAH (PAD)	7.Memperkuat reformasi politik, hukum dan birokrasi, serta memperkuat pencegahan dan pemberantasan korupsi, narkoba, judi, dan penyeludupan.	PD 3. Meningkatkan tata kelola pemerintahan dan pelayanan publik yang bersih, efektif dan anti korupsi		BAGIAN PEREKONOMIAN
		Tersedianya Jasa Pemeliharaan, Biaya Pemeliharaan dan Pajak Kendaraan Perorangan Dinas atau Kendaraan Dinas Jabatan	Jumlah Kendaraan Perorangan Dinas atau Kendaraan Dinas Jabatan yang Dipelihara dan dibayarkan Pajaknya	12 Unit	21.546.000,00	Kab. Malang	PENDAPATAN ASLI DAERAH (PAD)	7.Memperkuat reformasi politik, hukum dan birokrasi, serta memperkuat pencegahan dan pemberantasan korupsi, narkoba, judi, dan penyeludupan.	PD 3. Meningkatkan tata kelola pemerintahan dan pelayanan publik yang bersih, efektif dan anti korupsi		BAGIAN PEREKONOMIAN
		Tersedianya Jasa Pemeliharaan, Biaya Pemeliharaan dan Pajak Kendaraan Perorangan Dinas atau Kendaraan Dinas Jabatan	Jumlah Kendaraan Perorangan Dinas atau Kendaraan Dinas Jabatan yang Dipelihara dan dibayarkan Pajaknya	12 Unit	21.546.000,00	Kab. Malang	PENDAPATAN ASLI DAERAH (PAD)	7.Memperkuat reformasi politik, hukum dan birokrasi, serta memperkuat pencegahan dan pemberantasan korupsi, narkoba, judi, dan penyeludupan.	PD 3. Meningkatkan tata kelola pemerintahan dan pelayanan publik yang bersih, efektif dan anti korupsi		BAGIAN PEREKONOMIAN
		Tersedianya Jasa Pemeliharaan, Biaya Pemeliharaan dan Pajak Kendaraan Perorangan Dinas atau Kendaraan Dinas Jabatan	Jumlah Kendaraan Perorangan Dinas atau Kendaraan Dinas Jabatan yang Dipelihara dan dibayarkan Pajaknya	12 Unit	21.546.000,00	Kab. Malang	PENDAPATAN ASLI DAERAH (PAD)	7.Memperkuat reformasi politik, hukum dan birokrasi, serta memperkuat pencegahan dan pemberantasan korupsi, narkoba, judi, dan penyeludupan.	PD 3. Meningkatkan tata kelola pemerintahan dan pelayanan publik yang bersih, efektif dan anti korupsi		BAGIAN PEREKONOMIAN
		Tersedianya Jasa Pemeliharaan, Biaya Pemeliharaan dan Pajak Kendaraan Perorangan Dinas atau Kendaraan Dinas Jabatan	Jumlah Kendaraan Perorangan Dinas atau Kendaraan Dinas Jabatan yang Dipelihara dan dibayarkan Pajaknya	12 Unit	21.546.000,00	Kab. Malang	PENDAPATAN ASLI DAERAH (PAD)	7.Memperkuat reformasi politik, hukum dan birokrasi, serta memperkuat pencegahan dan pemberantasan korupsi, narkoba, judi, dan penyeludupan.	PD 3. Meningkatkan tata kelola pemerintahan dan pelayanan publik yang bersih, efektif dan anti korupsi		BAGIAN PEREKONOMIAN
		Tersedianya Jasa Pemeliharaan, Biaya Pemeliharaan dan Pajak Kendaraan Perorangan Dinas atau Kendaraan Dinas Jabatan	Jumlah Kendaraan Perorangan Dinas atau Kendaraan Dinas Jabatan yang Dipelihara dan dibayarkan Pajaknya	12 Unit	21.546.000,00	Kab. Malang	PENDAPATAN ASLI DAERAH (PAD)	7.Memperkuat reformasi politik, hukum dan birokrasi, serta memperkuat pencegahan dan pemberantasan korupsi, narkoba, judi, dan penyeludupan.	PD 3. Meningkatkan tata kelola pemerintahan dan pelayanan publik yang bersih, efektif dan anti korupsi		BAGIAN PEREKONOMIAN
	4.01.01.2.09.0006	Pemeliharaan Peralatan dan Mesin Lainnya			7.885.000,00						

1	2	3	4	5	6	7	8	9	10	11	12
		Terlaksananya Pemeliharaan Peralatan dan Mesin Lainnya	Jumlah Peralatan dan Mesin Lainnya yang Dipelihara	4 Unit	7.885.000,00	Kab. Malang	PENDAPATAN ASLI DAERAH (PAD)	7.Memperkuat reformasi politik, hukum dan birokrasi, serta memperkuat pencegahan dan pemberantasan korupsi, narkoba, judi, dan penyeludupan.	PD 3. Meningkatkan tata kelola pemerintahan dan pelayanan publik yang bersih, efektif dan anti korupsi		BAGIAN PEREKONOMIAN
		Terlaksananya Pemeliharaan Peralatan dan Mesin Lainnya	Jumlah Peralatan dan Mesin Lainnya yang Dipelihara	4 Unit	7.885.000,00	Kab. Malang	PENDAPATAN ASLI DAERAH (PAD)	7.Memperkuat reformasi politik, hukum dan birokrasi, serta memperkuat pencegahan dan pemberantasan korupsi, narkoba, judi, dan penyeludupan.	PD 3. Meningkatkan tata kelola pemerintahan dan pelayanan publik yang bersih, efektif dan anti korupsi		BAGIAN PEREKONOMIAN
		Terlaksananya Pemeliharaan Peralatan dan Mesin Lainnya	Jumlah Peralatan dan Mesin Lainnya yang Dipelihara	4 Unit	7.885.000,00	Kab. Malang	PENDAPATAN ASLI DAERAH (PAD)	7.Memperkuat reformasi politik, hukum dan birokrasi, serta memperkuat pencegahan dan pemberantasan korupsi, narkoba, judi, dan penyeludupan.	PD 3. Meningkatkan tata kelola pemerintahan dan pelayanan publik yang bersih, efektif dan anti korupsi		BAGIAN PEREKONOMIAN
		Terlaksananya Pemeliharaan Peralatan dan Mesin Lainnya	Jumlah Peralatan dan Mesin Lainnya yang Dipelihara	4 Unit	7.885.000,00	Kab. Malang	PENDAPATAN ASLI DAERAH (PAD)	7.Memperkuat reformasi politik, hukum dan birokrasi, serta memperkuat pencegahan dan pemberantasan korupsi, narkoba, judi, dan penyeludupan.	PD 3. Meningkatkan tata kelola pemerintahan dan pelayanan publik yang bersih, efektif dan anti korupsi		BAGIAN PEREKONOMIAN
		Terlaksananya Pemeliharaan Peralatan dan Mesin Lainnya	Jumlah Peralatan dan Mesin Lainnya yang Dipelihara	4 Unit	7.885.000,00	Kab. Malang	PENDAPATAN ASLI DAERAH (PAD)	7.Memperkuat reformasi politik, hukum dan birokrasi, serta memperkuat pencegahan dan pemberantasan korupsi, narkoba, judi, dan penyeludupan.	PD 3. Meningkatkan tata kelola pemerintahan dan pelayanan publik yang bersih, efektif dan anti korupsi		BAGIAN PEREKONOMIAN
		Terlaksananya Pemeliharaan Peralatan dan Mesin Lainnya	Jumlah Peralatan dan Mesin Lainnya yang Dipelihara	4 Unit	7.885.000,00	Kab. Malang	PENDAPATAN ASLI DAERAH (PAD)	7.Memperkuat reformasi politik, hukum dan birokrasi, serta memperkuat pencegahan dan pemberantasan korupsi, narkoba, judi, dan penyeludupan.	PD 3. Meningkatkan tata kelola pemerintahan dan pelayanan publik yang bersih, efektif dan anti korupsi		BAGIAN PEREKONOMIAN
		Terlaksananya Pemeliharaan Peralatan dan Mesin Lainnya	Jumlah Peralatan dan Mesin Lainnya yang Dipelihara	4 Unit	7.885.000,00	Kab. Malang	PENDAPATAN ASLI DAERAH (PAD)	7.Memperkuat reformasi politik, hukum dan birokrasi, serta memperkuat pencegahan dan pemberantasan korupsi, narkoba, judi, dan penyeludupan.	PD 3. Meningkatkan tata kelola pemerintahan dan pelayanan publik yang bersih, efektif dan anti korupsi		BAGIAN PEREKONOMIAN
		Terlaksananya Pemeliharaan Peralatan dan Mesin Lainnya	Jumlah Peralatan dan Mesin Lainnya yang Dipelihara	4 Unit	7.885.000,00	Kab. Malang	PENDAPATAN ASLI DAERAH (PAD)	7.Memperkuat reformasi politik, hukum dan birokrasi, serta memperkuat pencegahan dan pemberantasan korupsi, narkoba, judi, dan penyeludupan.	PD 3. Meningkatkan tata kelola pemerintahan dan pelayanan publik yang bersih, efektif dan anti korupsi		BAGIAN PEREKONOMIAN
	4.01.01.2.09.0009	Pemeliharaan/Rehabilitasi Gedung Kantor dan Bangunan Lainnya			0,00						
		Terlaksananya Pemeliharaan/Rehabilitasi Gedung Kantor dan Bangunan Lainnya	Jumlah Gedung Kantor dan Bangunan Lainnya yang Dipelihara/Direhabilitasi	0 Unit	0,00	Kab. Malang	-	7.Memperkuat reformasi politik, hukum dan birokrasi, serta memperkuat pencegahan dan pemberantasan korupsi, narkoba, judi, dan penyeludupan.	PD 3. Meningkatkan tata kelola pemerintahan dan pelayanan publik yang bersih, efektif dan anti korupsi		BAGIAN PEREKONOMIAN
		Terlaksananya Pemeliharaan/Rehabilitasi Gedung Kantor dan Bangunan Lainnya	Jumlah Gedung Kantor dan Bangunan Lainnya yang Dipelihara/Direhabilitasi	0 Unit	0,00	Kab. Malang	-	7.Memperkuat reformasi politik, hukum dan birokrasi, serta memperkuat pencegahan dan pemberantasan korupsi, narkoba, judi, dan penyeludupan.	PD 3. Meningkatkan tata kelola pemerintahan dan pelayanan publik yang bersih, efektif dan anti korupsi		BAGIAN PEREKONOMIAN
		Terlaksananya Pemeliharaan/Rehabilitasi Gedung Kantor dan Bangunan Lainnya	Jumlah Gedung Kantor dan Bangunan Lainnya yang Dipelihara/Direhabilitasi	0 Unit	0,00	Kab. Malang	-	7.Memperkuat reformasi politik, hukum dan birokrasi, serta memperkuat pencegahan dan pemberantasan korupsi, narkoba, judi, dan penyeludupan.	PD 3. Meningkatkan tata kelola pemerintahan dan pelayanan publik yang bersih, efektif dan anti korupsi		BAGIAN PEREKONOMIAN
		Terlaksananya Pemeliharaan/Rehabilitasi Gedung Kantor dan Bangunan Lainnya	Jumlah Gedung Kantor dan Bangunan Lainnya yang Dipelihara/Direhabilitasi	0 Unit	0,00	Kab. Malang	-	7.Memperkuat reformasi politik, hukum dan birokrasi, serta memperkuat pencegahan dan pemberantasan korupsi, narkoba, judi, dan penyeludupan.	PD 3. Meningkatkan tata kelola pemerintahan dan pelayanan publik yang bersih, efektif dan anti korupsi		BAGIAN PEREKONOMIAN
		Tercapainya Kinerja PD Dalam Rangka Pemenuhan Tugas dan Fungsi Bagian Tata Pemerintahan			***43.237.000,00***						
		-			252.792.000,00					Sekretariat Daerah	
			Jumlah Paket Pakaian Dinas beserta Atribut Kelengkapan	1 Paket	210.792.000,00						
	4.01.01.2.05.0002	Pengadaan Pakaian Dinas beserta Atribut Kelengkapannya			9.517.000,00						
		Tersedianya Pakaian Dinas beserta Atribut Kelengkapan	Jumlah Paket Pakaian Dinas beserta Atribut Kelengkapan	1 Paket	9.517.000,00	Kab. Malang	PENDAPATAN ASLI DAERAH (PAD)	7.Memperkuat reformasi politik, hukum dan birokrasi, serta memperkuat pencegahan dan pemberantasan korupsi, narkoba, judi, dan penyeludupan.	PD 3. Meningkatkan tata kelola pemerintahan dan pelayanan publik yang bersih, efektif dan anti korupsi		BAGIAN PEREKONOMIAN
		-			2.945.844.680,00					Sekretariat Daerah	
			Jumlah Paket Bahan Logistik Kantor yang Disediakan	12 Paket	128.893.000,00						
	4.01.01.2.06.0004	Penyediaan Bahan Logistik Kantor			4.289.000,00						
		Tersedianya Bahan Logistik Kantor	Jumlah Paket Bahan Logistik Kantor yang Disediakan	1 Paket	4.289.000,00	Kab. Malang	PENDAPATAN ASLI DAERAH (PAD)	7.Memperkuat reformasi politik, hukum dan birokrasi, serta memperkuat pencegahan dan pemberantasan korupsi, narkoba, judi, dan penyeludupan.	PD 3. Meningkatkan tata kelola pemerintahan dan pelayanan publik yang bersih, efektif dan anti korupsi		BAGIAN PEREKONOMIAN
		Tersedianya Bahan Logistik Kantor	Jumlah Paket Bahan Logistik Kantor yang Disediakan	1 Paket	4.289.000,00	Kab. Malang	PENDAPATAN ASLI DAERAH (PAD)	7.Memperkuat reformasi politik, hukum dan birokrasi, serta memperkuat pencegahan dan pemberantasan korupsi, narkoba, judi, dan penyeludupan.	PD 3. Meningkatkan tata kelola pemerintahan dan pelayanan publik yang bersih, efektif dan anti korupsi		BAGIAN PEREKONOMIAN
		-			2.417.183.800,00					Sekretariat Daerah	

1	2	3	4	5	6	7	8	9	10	11	12
			Jumlah Gedung Kantor dan Bangunan Lainnya yang Dipelihara/Direhabilitasi	Unit	647.507.000,00						
			Jumlah Kendaraan Perorangan Dinas atau Kendaraan Dinas Jabatan yang Dipelihara dan dibayarkan Pajaknya	10 Unit	843.341.800,00						
			Jumlah Peralatan dan Mesin Lainnya yang Dipelihara	12 Unit	235.240.000,00						
	4.01.01.2.09.0001	Penyediaan Jasa Pemeliharaan, Biaya Pemeliharaan, dan Pajak Kendaraan Perorangan Dinas atau Kendaraan Dinas Jabatan			21.546.000,00						
		Tersedianya Jasa Pemeliharaan, Biaya Pemeliharaan dan Pajak Kendaraan Perorangan Dinas atau Kendaraan Dinas Jabatan	Jumlah Kendaraan Perorangan Dinas atau Kendaraan Dinas Jabatan yang Dipelihara dan dibayarkan Pajaknya	12 Unit	21.546.000,00	Kab. Malang	PENDAPATAN ASLI DAERAH (PAD)	7.Memperkuat reformasi politik, hukum dan birokrasi, serta memperkuat pencegahan dan pemberantasan korupsi, narkoba, judi, dan penyeludupan.	PD 3. Meningkatkan tata kelola pemerintahan dan pelayanan publik yang bersih, efektif dan anti korupsi		BAGIAN PEREKONOMIAN
		Tersedianya Jasa Pemeliharaan, Biaya Pemeliharaan dan Pajak Kendaraan Perorangan Dinas atau Kendaraan Dinas Jabatan	Jumlah Kendaraan Perorangan Dinas atau Kendaraan Dinas Jabatan yang Dipelihara dan dibayarkan Pajaknya	12 Unit	21.546.000,00	Kab. Malang	PENDAPATAN ASLI DAERAH (PAD)	7.Memperkuat reformasi politik, hukum dan birokrasi, serta memperkuat pencegahan dan pemberantasan korupsi, narkoba, judi, dan penyeludupan.	PD 3. Meningkatkan tata kelola pemerintahan dan pelayanan publik yang bersih, efektif dan anti korupsi		BAGIAN PEREKONOMIAN
		Tersedianya Jasa Pemeliharaan, Biaya Pemeliharaan dan Pajak Kendaraan Perorangan Dinas atau Kendaraan Dinas Jabatan	Jumlah Kendaraan Perorangan Dinas atau Kendaraan Dinas Jabatan yang Dipelihara dan dibayarkan Pajaknya	12 Unit	21.546.000,00	Kab. Malang	PENDAPATAN ASLI DAERAH (PAD)	7.Memperkuat reformasi politik, hukum dan birokrasi, serta memperkuat pencegahan dan pemberantasan korupsi, narkoba, judi, dan penyeludupan.	PD 3. Meningkatkan tata kelola pemerintahan dan pelayanan publik yang bersih, efektif dan anti korupsi		BAGIAN PEREKONOMIAN
		Tersedianya Jasa Pemeliharaan, Biaya Pemeliharaan dan Pajak Kendaraan Perorangan Dinas atau Kendaraan Dinas Jabatan	Jumlah Kendaraan Perorangan Dinas atau Kendaraan Dinas Jabatan yang Dipelihara dan dibayarkan Pajaknya	12 Unit	21.546.000,00	Kab. Malang	PENDAPATAN ASLI DAERAH (PAD)	7.Memperkuat reformasi politik, hukum dan birokrasi, serta memperkuat pencegahan dan pemberantasan korupsi, narkoba, judi, dan penyeludupan.	PD 3. Meningkatkan tata kelola pemerintahan dan pelayanan publik yang bersih, efektif dan anti korupsi		BAGIAN PEREKONOMIAN
		Tersedianya Jasa Pemeliharaan, Biaya Pemeliharaan dan Pajak Kendaraan Perorangan Dinas atau Kendaraan Dinas Jabatan	Jumlah Kendaraan Perorangan Dinas atau Kendaraan Dinas Jabatan yang Dipelihara dan dibayarkan Pajaknya	12 Unit	21.546.000,00	Kab. Malang	PENDAPATAN ASLI DAERAH (PAD)	7.Memperkuat reformasi politik, hukum dan birokrasi, serta memperkuat pencegahan dan pemberantasan korupsi, narkoba, judi, dan penyeludupan.	PD 3. Meningkatkan tata kelola pemerintahan dan pelayanan publik yang bersih, efektif dan anti korupsi		BAGIAN PEREKONOMIAN
		Tersedianya Jasa Pemeliharaan, Biaya Pemeliharaan dan Pajak Kendaraan Perorangan Dinas atau Kendaraan Dinas Jabatan	Jumlah Kendaraan Perorangan Dinas atau Kendaraan Dinas Jabatan yang Dipelihara dan dibayarkan Pajaknya	12 Unit	21.546.000,00	Kab. Malang	PENDAPATAN ASLI DAERAH (PAD)	7.Memperkuat reformasi politik, hukum dan birokrasi, serta memperkuat pencegahan dan pemberantasan korupsi, narkoba, judi, dan penyeludupan.	PD 3. Meningkatkan tata kelola pemerintahan dan pelayanan publik yang bersih, efektif dan anti korupsi		BAGIAN PEREKONOMIAN
		Tersedianya Jasa Pemeliharaan, Biaya Pemeliharaan dan Pajak Kendaraan Perorangan Dinas atau Kendaraan Dinas Jabatan	Jumlah Kendaraan Perorangan Dinas atau Kendaraan Dinas Jabatan yang Dipelihara dan dibayarkan Pajaknya	12 Unit	21.546.000,00	Kab. Malang	PENDAPATAN ASLI DAERAH (PAD)	7.Memperkuat reformasi politik, hukum dan birokrasi, serta memperkuat pencegahan dan pemberantasan korupsi, narkoba, judi, dan penyeludupan.	PD 3. Meningkatkan tata kelola pemerintahan dan pelayanan publik yang bersih, efektif dan anti korupsi		BAGIAN PEREKONOMIAN
		Tersedianya Jasa Pemeliharaan, Biaya Pemeliharaan dan Pajak Kendaraan Perorangan Dinas atau Kendaraan Dinas Jabatan	Jumlah Kendaraan Perorangan Dinas atau Kendaraan Dinas Jabatan yang Dipelihara dan dibayarkan Pajaknya	12 Unit	21.546.000,00	Kab. Malang	PENDAPATAN ASLI DAERAH (PAD)	7.Memperkuat reformasi politik, hukum dan birokrasi, serta memperkuat pencegahan dan pemberantasan korupsi, narkoba, judi, dan penyeludupan.	PD 3. Meningkatkan tata kelola pemerintahan dan pelayanan publik yang bersih, efektif dan anti korupsi		BAGIAN PEREKONOMIAN
		Tersedianya Jasa Pemeliharaan, Biaya Pemeliharaan dan Pajak Kendaraan Perorangan Dinas atau Kendaraan Dinas Jabatan	Jumlah Kendaraan Perorangan Dinas atau Kendaraan Dinas Jabatan yang Dipelihara dan dibayarkan Pajaknya	12 Unit	21.546.000,00	Kab. Malang	PENDAPATAN ASLI DAERAH (PAD)	7.Memperkuat reformasi politik, hukum dan birokrasi, serta memperkuat pencegahan dan pemberantasan korupsi, narkoba, judi, dan penyeludupan.	PD 3. Meningkatkan tata kelola pemerintahan dan pelayanan publik yang bersih, efektif dan anti korupsi		BAGIAN PEREKONOMIAN
		Tersedianya Jasa Pemeliharaan, Biaya Pemeliharaan dan Pajak Kendaraan Perorangan Dinas atau Kendaraan Dinas Jabatan	Jumlah Kendaraan Perorangan Dinas atau Kendaraan Dinas Jabatan yang Dipelihara dan dibayarkan Pajaknya	12 Unit	21.546.000,00	Kab. Malang	PENDAPATAN ASLI DAERAH (PAD)	7.Memperkuat reformasi politik, hukum dan birokrasi, serta memperkuat pencegahan dan pemberantasan korupsi, narkoba, judi, dan penyeludupan.	PD 3. Meningkatkan tata kelola pemerintahan dan pelayanan publik yang bersih, efektif dan anti korupsi		BAGIAN PEREKONOMIAN
		Tersedianya Jasa Pemeliharaan, Biaya Pemeliharaan dan Pajak Kendaraan Perorangan Dinas atau Kendaraan Dinas Jabatan	Jumlah Kendaraan Perorangan Dinas atau Kendaraan Dinas Jabatan yang Dipelihara dan dibayarkan Pajaknya	12 Unit	21.546.000,00	Kab. Malang	PENDAPATAN ASLI DAERAH (PAD)	7.Memperkuat reformasi politik, hukum dan birokrasi, serta memperkuat pencegahan dan pemberantasan korupsi, narkoba, judi, dan penyeludupan.	PD 3. Meningkatkan tata kelola pemerintahan dan pelayanan publik yang bersih, efektif dan anti korupsi		BAGIAN PEREKONOMIAN
	4.01.01.2.09.0006	Pemeliharaan Peralatan dan Mesin Lainnya			7.885.000,00						

1	2	3	4	5	6	7	8	9	10	11	12
		Terlaksananya Pemeliharaan Peralatan dan Mesin Lainnya	Jumlah Peralatan dan Mesin Lainnya yang Dipelihara	4 Unit	7.885.000,00	Kab. Malang	PENDAPATAN ASLI DAERAH (PAD)	7.Memperkuat reformasi politik, hukum dan birokrasi, serta memperkuat pencegahan dan pemberantasan korupsi, narkoba, judi, dan penyeludupan.	PD 3. Meningkatkan tata kelola pemerintahan dan pelayanan publik yang bersih, efektif dan anti korupsi		BAGIAN PEREKONOMIAN
		Terlaksananya Pemeliharaan Peralatan dan Mesin Lainnya	Jumlah Peralatan dan Mesin Lainnya yang Dipelihara	4 Unit	7.885.000,00	Kab. Malang	PENDAPATAN ASLI DAERAH (PAD)	7.Memperkuat reformasi politik, hukum dan birokrasi, serta memperkuat pencegahan dan pemberantasan korupsi, narkoba, judi, dan penyeludupan.	PD 3. Meningkatkan tata kelola pemerintahan dan pelayanan publik yang bersih, efektif dan anti korupsi		BAGIAN PEREKONOMIAN
		Terlaksananya Pemeliharaan Peralatan dan Mesin Lainnya	Jumlah Peralatan dan Mesin Lainnya yang Dipelihara	4 Unit	7.885.000,00	Kab. Malang	PENDAPATAN ASLI DAERAH (PAD)	7.Memperkuat reformasi politik, hukum dan birokrasi, serta memperkuat pencegahan dan pemberantasan korupsi, narkoba, judi, dan penyeludupan.	PD 3. Meningkatkan tata kelola pemerintahan dan pelayanan publik yang bersih, efektif dan anti korupsi		BAGIAN PEREKONOMIAN
		Terlaksananya Pemeliharaan Peralatan dan Mesin Lainnya	Jumlah Peralatan dan Mesin Lainnya yang Dipelihara	4 Unit	7.885.000,00	Kab. Malang	PENDAPATAN ASLI DAERAH (PAD)	7.Memperkuat reformasi politik, hukum dan birokrasi, serta memperkuat pencegahan dan pemberantasan korupsi, narkoba, judi, dan penyeludupan.	PD 3. Meningkatkan tata kelola pemerintahan dan pelayanan publik yang bersih, efektif dan anti korupsi		BAGIAN PEREKONOMIAN
		Terlaksananya Pemeliharaan Peralatan dan Mesin Lainnya	Jumlah Peralatan dan Mesin Lainnya yang Dipelihara	4 Unit	7.885.000,00	Kab. Malang	PENDAPATAN ASLI DAERAH (PAD)	7.Memperkuat reformasi politik, hukum dan birokrasi, serta memperkuat pencegahan dan pemberantasan korupsi, narkoba, judi, dan penyeludupan.	PD 3. Meningkatkan tata kelola pemerintahan dan pelayanan publik yang bersih, efektif dan anti korupsi		BAGIAN PEREKONOMIAN
		Terlaksananya Pemeliharaan Peralatan dan Mesin Lainnya	Jumlah Peralatan dan Mesin Lainnya yang Dipelihara	4 Unit	7.885.000,00	Kab. Malang	PENDAPATAN ASLI DAERAH (PAD)	7.Memperkuat reformasi politik, hukum dan birokrasi, serta memperkuat pencegahan dan pemberantasan korupsi, narkoba, judi, dan penyeludupan.	PD 3. Meningkatkan tata kelola pemerintahan dan pelayanan publik yang bersih, efektif dan anti korupsi		BAGIAN PEREKONOMIAN
		Terlaksananya Pemeliharaan Peralatan dan Mesin Lainnya	Jumlah Peralatan dan Mesin Lainnya yang Dipelihara	4 Unit	7.885.000,00	Kab. Malang	PENDAPATAN ASLI DAERAH (PAD)	7.Memperkuat reformasi politik, hukum dan birokrasi, serta memperkuat pencegahan dan pemberantasan korupsi, narkoba, judi, dan penyeludupan.	PD 3. Meningkatkan tata kelola pemerintahan dan pelayanan publik yang bersih, efektif dan anti korupsi		BAGIAN PEREKONOMIAN
		Terlaksananya Pemeliharaan Peralatan dan Mesin Lainnya	Jumlah Peralatan dan Mesin Lainnya yang Dipelihara	4 Unit	7.885.000,00	Kab. Malang	PENDAPATAN ASLI DAERAH (PAD)	7.Memperkuat reformasi politik, hukum dan birokrasi, serta memperkuat pencegahan dan pemberantasan korupsi, narkoba, judi, dan penyeludupan.	PD 3. Meningkatkan tata kelola pemerintahan dan pelayanan publik yang bersih, efektif dan anti korupsi		BAGIAN PEREKONOMIAN
	4.01.01.2.09.0009	Pemeliharaan/Rehabilitasi Gedung Kantor dan Bangunan Lainnya			0,00						
		Terlaksananya Pemeliharaan/Rehabilitasi Gedung Kantor dan Bangunan Lainnya	Jumlah Gedung Kantor dan Bangunan Lainnya yang Dipelihara/Direhabilitasi	0 Unit	0,00	Kab. Malang	-	7.Memperkuat reformasi politik, hukum dan birokrasi, serta memperkuat pencegahan dan pemberantasan korupsi, narkoba, judi, dan penyeludupan.	PD 3. Meningkatkan tata kelola pemerintahan dan pelayanan publik yang bersih, efektif dan anti korupsi		BAGIAN PEREKONOMIAN
		Terlaksananya Pemeliharaan/Rehabilitasi Gedung Kantor dan Bangunan Lainnya	Jumlah Gedung Kantor dan Bangunan Lainnya yang Dipelihara/Direhabilitasi	0 Unit	0,00	Kab. Malang	-	7.Memperkuat reformasi politik, hukum dan birokrasi, serta memperkuat pencegahan dan pemberantasan korupsi, narkoba, judi, dan penyeludupan.	PD 3. Meningkatkan tata kelola pemerintahan dan pelayanan publik yang bersih, efektif dan anti korupsi		BAGIAN PEREKONOMIAN
		Terlaksananya Pemeliharaan/Rehabilitasi Gedung Kantor dan Bangunan Lainnya	Jumlah Gedung Kantor dan Bangunan Lainnya yang Dipelihara/Direhabilitasi	0 Unit	0,00	Kab. Malang	-	7.Memperkuat reformasi politik, hukum dan birokrasi, serta memperkuat pencegahan dan pemberantasan korupsi, narkoba, judi, dan penyeludupan.	PD 3. Meningkatkan tata kelola pemerintahan dan pelayanan publik yang bersih, efektif dan anti korupsi		BAGIAN PEREKONOMIAN
		Terlaksananya Pemeliharaan/Rehabilitasi Gedung Kantor dan Bangunan Lainnya	Jumlah Gedung Kantor dan Bangunan Lainnya yang Dipelihara/Direhabilitasi	0 Unit	0,00	Kab. Malang	-	7.Memperkuat reformasi politik, hukum dan birokrasi, serta memperkuat pencegahan dan pemberantasan korupsi, narkoba, judi, dan penyeludupan.	PD 3. Meningkatkan tata kelola pemerintahan dan pelayanan publik yang bersih, efektif dan anti korupsi		BAGIAN PEREKONOMIAN
		Tercapainya Kinerja PD Dalam Rangka Pemenuhan Tugas dan Fungsi Bagian Umum			***43.237.000,00***						
		-			252.792.000,00					Sekretariat Daerah	
			Jumlah Paket Pakaian Dinas beserta Atribut Kelengkapan	1 Paket	210.792.000,00						
	4.01.01.2.05.0002	Pengadaan Pakaian Dinas beserta Atribut Kelengkapannya			9.517.000,00						
		Tersedianya Pakaian Dinas beserta Atribut Kelengkapan	Jumlah Paket Pakaian Dinas beserta Atribut Kelengkapan	1 Paket	9.517.000,00	Kab. Malang	PENDAPATAN ASLI DAERAH (PAD)	7.Memperkuat reformasi politik, hukum dan birokrasi, serta memperkuat pencegahan dan pemberantasan korupsi, narkoba, judi, dan penyeludupan.	PD 3. Meningkatkan tata kelola pemerintahan dan pelayanan publik yang bersih, efektif dan anti korupsi		BAGIAN PEREKONOMIAN
		-			2.945.844.680,00					Sekretariat Daerah	
			Jumlah Paket Bahan Logistik Kantor yang Disediakan	12 Paket	128.893.000,00						
	4.01.01.2.06.0004	Penyediaan Bahan Logistik Kantor			4.289.000,00						
		Tersedianya Bahan Logistik Kantor	Jumlah Paket Bahan Logistik Kantor yang Disediakan	1 Paket	4.289.000,00	Kab. Malang	PENDAPATAN ASLI DAERAH (PAD)	7.Memperkuat reformasi politik, hukum dan birokrasi, serta memperkuat pencegahan dan pemberantasan korupsi, narkoba, judi, dan penyeludupan.	PD 3. Meningkatkan tata kelola pemerintahan dan pelayanan publik yang bersih, efektif dan anti korupsi		BAGIAN PEREKONOMIAN
		Tersedianya Bahan Logistik Kantor	Jumlah Paket Bahan Logistik Kantor yang Disediakan	1 Paket	4.289.000,00	Kab. Malang	PENDAPATAN ASLI DAERAH (PAD)	7.Memperkuat reformasi politik, hukum dan birokrasi, serta memperkuat pencegahan dan pemberantasan korupsi, narkoba, judi, dan penyeludupan.	PD 3. Meningkatkan tata kelola pemerintahan dan pelayanan publik yang bersih, efektif dan anti korupsi		BAGIAN PEREKONOMIAN
		-			2.417.183.800,00					Sekretariat Daerah	

1	2	3	4	5	6	7	8	9	10	11	12
			Jumlah Gedung Kantor dan Bangunan Lainnya yang Dipelihara/Direhabilitasi	Unit	647.507.000,00						
			Jumlah Kendaraan Perorangan Dinas atau Kendaraan Dinas Jabatan yang Dipelihara dan dibayarkan Pajaknya	13 Unit	843.341.800,00						
			Jumlah Peralatan dan Mesin Lainnya yang Dipelihara	5 Unit	235.240.000,00						
	4.01.01.2.09.0001	Penyediaan Jasa Pemeliharaan, Biaya Pemeliharaan, dan Pajak Kendaraan Perorangan Dinas atau Kendaraan Dinas Jabatan			21.546.000,00						
		Tersedianya Jasa Pemeliharaan, Biaya Pemeliharaan dan Pajak Kendaraan Perorangan Dinas atau Kendaraan Dinas Jabatan	Jumlah Kendaraan Perorangan Dinas atau Kendaraan Dinas Jabatan yang Dipelihara dan dibayarkan Pajaknya	12 Unit	21.546.000,00	Kab. Malang	PENDAPATAN ASLI DAERAH (PAD)	7.Memperkuat reformasi politik, hukum dan birokrasi, serta memperkuat pencegahan dan pemberantasan korupsi, narkoba, judi, dan penyeludupan.	PD 3. Meningkatkan tata kelola pemerintahan dan pelayanan publik yang bersih, efektif dan anti korupsi		BAGIAN PEREKONOMIAN
		Tersedianya Jasa Pemeliharaan, Biaya Pemeliharaan dan Pajak Kendaraan Perorangan Dinas atau Kendaraan Dinas Jabatan	Jumlah Kendaraan Perorangan Dinas atau Kendaraan Dinas Jabatan yang Dipelihara dan dibayarkan Pajaknya	12 Unit	21.546.000,00	Kab. Malang	PENDAPATAN ASLI DAERAH (PAD)	7.Memperkuat reformasi politik, hukum dan birokrasi, serta memperkuat pencegahan dan pemberantasan korupsi, narkoba, judi, dan penyeludupan.	PD 3. Meningkatkan tata kelola pemerintahan dan pelayanan publik yang bersih, efektif dan anti korupsi		BAGIAN PEREKONOMIAN
		Tersedianya Jasa Pemeliharaan, Biaya Pemeliharaan dan Pajak Kendaraan Perorangan Dinas atau Kendaraan Dinas Jabatan	Jumlah Kendaraan Perorangan Dinas atau Kendaraan Dinas Jabatan yang Dipelihara dan dibayarkan Pajaknya	12 Unit	21.546.000,00	Kab. Malang	PENDAPATAN ASLI DAERAH (PAD)	7.Memperkuat reformasi politik, hukum dan birokrasi, serta memperkuat pencegahan dan pemberantasan korupsi, narkoba, judi, dan penyeludupan.	PD 3. Meningkatkan tata kelola pemerintahan dan pelayanan publik yang bersih, efektif dan anti korupsi		BAGIAN PEREKONOMIAN
		Tersedianya Jasa Pemeliharaan, Biaya Pemeliharaan dan Pajak Kendaraan Perorangan Dinas atau Kendaraan Dinas Jabatan	Jumlah Kendaraan Perorangan Dinas atau Kendaraan Dinas Jabatan yang Dipelihara dan dibayarkan Pajaknya	12 Unit	21.546.000,00	Kab. Malang	PENDAPATAN ASLI DAERAH (PAD)	7.Memperkuat reformasi politik, hukum dan birokrasi, serta memperkuat pencegahan dan pemberantasan korupsi, narkoba, judi, dan penyeludupan.	PD 3. Meningkatkan tata kelola pemerintahan dan pelayanan publik yang bersih, efektif dan anti korupsi		BAGIAN PEREKONOMIAN
		Tersedianya Jasa Pemeliharaan, Biaya Pemeliharaan dan Pajak Kendaraan Perorangan Dinas atau Kendaraan Dinas Jabatan	Jumlah Kendaraan Perorangan Dinas atau Kendaraan Dinas Jabatan yang Dipelihara dan dibayarkan Pajaknya	12 Unit	21.546.000,00	Kab. Malang	PENDAPATAN ASLI DAERAH (PAD)	7.Memperkuat reformasi politik, hukum dan birokrasi, serta memperkuat pencegahan dan pemberantasan korupsi, narkoba, judi, dan penyeludupan.	PD 3. Meningkatkan tata kelola pemerintahan dan pelayanan publik yang bersih, efektif dan anti korupsi		BAGIAN PEREKONOMIAN
		Tersedianya Jasa Pemeliharaan, Biaya Pemeliharaan dan Pajak Kendaraan Perorangan Dinas atau Kendaraan Dinas Jabatan	Jumlah Kendaraan Perorangan Dinas atau Kendaraan Dinas Jabatan yang Dipelihara dan dibayarkan Pajaknya	12 Unit	21.546.000,00	Kab. Malang	PENDAPATAN ASLI DAERAH (PAD)	7.Memperkuat reformasi politik, hukum dan birokrasi, serta memperkuat pencegahan dan pemberantasan korupsi, narkoba, judi, dan penyeludupan.	PD 3. Meningkatkan tata kelola pemerintahan dan pelayanan publik yang bersih, efektif dan anti korupsi		BAGIAN PEREKONOMIAN
		Tersedianya Jasa Pemeliharaan, Biaya Pemeliharaan dan Pajak Kendaraan Perorangan Dinas atau Kendaraan Dinas Jabatan	Jumlah Kendaraan Perorangan Dinas atau Kendaraan Dinas Jabatan yang Dipelihara dan dibayarkan Pajaknya	12 Unit	21.546.000,00	Kab. Malang	PENDAPATAN ASLI DAERAH (PAD)	7.Memperkuat reformasi politik, hukum dan birokrasi, serta memperkuat pencegahan dan pemberantasan korupsi, narkoba, judi, dan penyeludupan.	PD 3. Meningkatkan tata kelola pemerintahan dan pelayanan publik yang bersih, efektif dan anti korupsi		BAGIAN PEREKONOMIAN
		Tersedianya Jasa Pemeliharaan, Biaya Pemeliharaan dan Pajak Kendaraan Perorangan Dinas atau Kendaraan Dinas Jabatan	Jumlah Kendaraan Perorangan Dinas atau Kendaraan Dinas Jabatan yang Dipelihara dan dibayarkan Pajaknya	12 Unit	21.546.000,00	Kab. Malang	PENDAPATAN ASLI DAERAH (PAD)	7.Memperkuat reformasi politik, hukum dan birokrasi, serta memperkuat pencegahan dan pemberantasan korupsi, narkoba, judi, dan penyeludupan.	PD 3. Meningkatkan tata kelola pemerintahan dan pelayanan publik yang bersih, efektif dan anti korupsi		BAGIAN PEREKONOMIAN
		Tersedianya Jasa Pemeliharaan, Biaya Pemeliharaan dan Pajak Kendaraan Perorangan Dinas atau Kendaraan Dinas Jabatan	Jumlah Kendaraan Perorangan Dinas atau Kendaraan Dinas Jabatan yang Dipelihara dan dibayarkan Pajaknya	12 Unit	21.546.000,00	Kab. Malang	PENDAPATAN ASLI DAERAH (PAD)	7.Memperkuat reformasi politik, hukum dan birokrasi, serta memperkuat pencegahan dan pemberantasan korupsi, narkoba, judi, dan penyeludupan.	PD 3. Meningkatkan tata kelola pemerintahan dan pelayanan publik yang bersih, efektif dan anti korupsi		BAGIAN PEREKONOMIAN
		Tersedianya Jasa Pemeliharaan, Biaya Pemeliharaan dan Pajak Kendaraan Perorangan Dinas atau Kendaraan Dinas Jabatan	Jumlah Kendaraan Perorangan Dinas atau Kendaraan Dinas Jabatan yang Dipelihara dan dibayarkan Pajaknya	12 Unit	21.546.000,00	Kab. Malang	PENDAPATAN ASLI DAERAH (PAD)	7.Memperkuat reformasi politik, hukum dan birokrasi, serta memperkuat pencegahan dan pemberantasan korupsi, narkoba, judi, dan penyeludupan.	PD 3. Meningkatkan tata kelola pemerintahan dan pelayanan publik yang bersih, efektif dan anti korupsi		BAGIAN PEREKONOMIAN
		Tersedianya Jasa Pemeliharaan, Biaya Pemeliharaan dan Pajak Kendaraan Perorangan Dinas atau Kendaraan Dinas Jabatan	Jumlah Kendaraan Perorangan Dinas atau Kendaraan Dinas Jabatan yang Dipelihara dan dibayarkan Pajaknya	12 Unit	21.546.000,00	Kab. Malang	PENDAPATAN ASLI DAERAH (PAD)	7.Memperkuat reformasi politik, hukum dan birokrasi, serta memperkuat pencegahan dan pemberantasan korupsi, narkoba, judi, dan penyeludupan.	PD 3. Meningkatkan tata kelola pemerintahan dan pelayanan publik yang bersih, efektif dan anti korupsi		BAGIAN PEREKONOMIAN
	4.01.01.2.09.0006	Pemeliharaan Peralatan dan Mesin Lainnya			7.885.000,00						

1	2	3	4	5	6	7	8	9	10	11	12
		Terlaksananya Pemeliharaan Peralatan dan Mesin Lainnya	Jumlah Peralatan dan Mesin Lainnya yang Dipelihara	4 Unit	7.885.000,00	Kab. Malang	PENDAPATAN ASLI DAERAH (PAD)	7.Memperkuat reformasi politik, hukum dan birokrasi, serta memperkuat pencegahan dan pemberantasan korupsi, narkoba, judi, dan penyeludupan.	PD 3. Meningkatkan tata kelola pemerintahan dan pelayanan publik yang bersih, efektif dan anti korupsi		BAGIAN PEREKONOMIAN
		Terlaksananya Pemeliharaan Peralatan dan Mesin Lainnya	Jumlah Peralatan dan Mesin Lainnya yang Dipelihara	4 Unit	7.885.000,00	Kab. Malang	PENDAPATAN ASLI DAERAH (PAD)	7.Memperkuat reformasi politik, hukum dan birokrasi, serta memperkuat pencegahan dan pemberantasan korupsi, narkoba, judi, dan penyeludupan.	PD 3. Meningkatkan tata kelola pemerintahan dan pelayanan publik yang bersih, efektif dan anti korupsi		BAGIAN PEREKONOMIAN
		Terlaksananya Pemeliharaan Peralatan dan Mesin Lainnya	Jumlah Peralatan dan Mesin Lainnya yang Dipelihara	4 Unit	7.885.000,00	Kab. Malang	PENDAPATAN ASLI DAERAH (PAD)	7.Memperkuat reformasi politik, hukum dan birokrasi, serta memperkuat pencegahan dan pemberantasan korupsi, narkoba, judi, dan penyeludupan.	PD 3. Meningkatkan tata kelola pemerintahan dan pelayanan publik yang bersih, efektif dan anti korupsi		BAGIAN PEREKONOMIAN
		Terlaksananya Pemeliharaan Peralatan dan Mesin Lainnya	Jumlah Peralatan dan Mesin Lainnya yang Dipelihara	4 Unit	7.885.000,00	Kab. Malang	PENDAPATAN ASLI DAERAH (PAD)	7.Memperkuat reformasi politik, hukum dan birokrasi, serta memperkuat pencegahan dan pemberantasan korupsi, narkoba, judi, dan penyeludupan.	PD 3. Meningkatkan tata kelola pemerintahan dan pelayanan publik yang bersih, efektif dan anti korupsi		BAGIAN PEREKONOMIAN
		Terlaksananya Pemeliharaan Peralatan dan Mesin Lainnya	Jumlah Peralatan dan Mesin Lainnya yang Dipelihara	4 Unit	7.885.000,00	Kab. Malang	PENDAPATAN ASLI DAERAH (PAD)	7.Memperkuat reformasi politik, hukum dan birokrasi, serta memperkuat pencegahan dan pemberantasan korupsi, narkoba, judi, dan penyeludupan.	PD 3. Meningkatkan tata kelola pemerintahan dan pelayanan publik yang bersih, efektif dan anti korupsi		BAGIAN PEREKONOMIAN
		Terlaksananya Pemeliharaan Peralatan dan Mesin Lainnya	Jumlah Peralatan dan Mesin Lainnya yang Dipelihara	4 Unit	7.885.000,00	Kab. Malang	PENDAPATAN ASLI DAERAH (PAD)	7.Memperkuat reformasi politik, hukum dan birokrasi, serta memperkuat pencegahan dan pemberantasan korupsi, narkoba, judi, dan penyeludupan.	PD 3. Meningkatkan tata kelola pemerintahan dan pelayanan publik yang bersih, efektif dan anti korupsi		BAGIAN PEREKONOMIAN
		Terlaksananya Pemeliharaan Peralatan dan Mesin Lainnya	Jumlah Peralatan dan Mesin Lainnya yang Dipelihara	4 Unit	7.885.000,00	Kab. Malang	PENDAPATAN ASLI DAERAH (PAD)	7.Memperkuat reformasi politik, hukum dan birokrasi, serta memperkuat pencegahan dan pemberantasan korupsi, narkoba, judi, dan penyeludupan.	PD 3. Meningkatkan tata kelola pemerintahan dan pelayanan publik yang bersih, efektif dan anti korupsi		BAGIAN PEREKONOMIAN
		Terlaksananya Pemeliharaan Peralatan dan Mesin Lainnya	Jumlah Peralatan dan Mesin Lainnya yang Dipelihara	4 Unit	7.885.000,00	Kab. Malang	PENDAPATAN ASLI DAERAH (PAD)	7.Memperkuat reformasi politik, hukum dan birokrasi, serta memperkuat pencegahan dan pemberantasan korupsi, narkoba, judi, dan penyeludupan.	PD 3. Meningkatkan tata kelola pemerintahan dan pelayanan publik yang bersih, efektif dan anti korupsi		BAGIAN PEREKONOMIAN
	4.01.01.2.09.0009	Pemeliharaan/Rehabilitasi Gedung Kantor dan Bangunan Lainnya			0,00						
		Terlaksananya Pemeliharaan/Rehabilitasi Gedung Kantor dan Bangunan Lainnya	Jumlah Gedung Kantor dan Bangunan Lainnya yang Dipelihara/Direhabilitasi	0 Unit	0,00	Kab. Malang	-	7.Memperkuat reformasi politik, hukum dan birokrasi, serta memperkuat pencegahan dan pemberantasan korupsi, narkoba, judi, dan penyeludupan.	PD 3. Meningkatkan tata kelola pemerintahan dan pelayanan publik yang bersih, efektif dan anti korupsi		BAGIAN PEREKONOMIAN
		Terlaksananya Pemeliharaan/Rehabilitasi Gedung Kantor dan Bangunan Lainnya	Jumlah Gedung Kantor dan Bangunan Lainnya yang Dipelihara/Direhabilitasi	0 Unit	0,00	Kab. Malang	-	7.Memperkuat reformasi politik, hukum dan birokrasi, serta memperkuat pencegahan dan pemberantasan korupsi, narkoba, judi, dan penyeludupan.	PD 3. Meningkatkan tata kelola pemerintahan dan pelayanan publik yang bersih, efektif dan anti korupsi		BAGIAN PEREKONOMIAN
		Terlaksananya Pemeliharaan/Rehabilitasi Gedung Kantor dan Bangunan Lainnya	Jumlah Gedung Kantor dan Bangunan Lainnya yang Dipelihara/Direhabilitasi	0 Unit	0,00	Kab. Malang	-	7.Memperkuat reformasi politik, hukum dan birokrasi, serta memperkuat pencegahan dan pemberantasan korupsi, narkoba, judi, dan penyeludupan.	PD 3. Meningkatkan tata kelola pemerintahan dan pelayanan publik yang bersih, efektif dan anti korupsi		BAGIAN PEREKONOMIAN
		Terlaksananya Pemeliharaan/Rehabilitasi Gedung Kantor dan Bangunan Lainnya	Jumlah Gedung Kantor dan Bangunan Lainnya yang Dipelihara/Direhabilitasi	0 Unit	0,00	Kab. Malang	-	7.Memperkuat reformasi politik, hukum dan birokrasi, serta memperkuat pencegahan dan pemberantasan korupsi, narkoba, judi, dan penyeludupan.	PD 3. Meningkatkan tata kelola pemerintahan dan pelayanan publik yang bersih, efektif dan anti korupsi		BAGIAN PEREKONOMIAN
288.	**4.01.03**	**PROGRAM PEREKONOMIAN DAN PEMBANGUNAN**			**3.637.541.354,00**						
		Meningkatnya Kualitas Kebijakan Perekonomian			***506.763.000,00***						
	4.01.03.2.01	Pelaksanaan Kebijakan Perekonomian			506.763.000,00					Perangkat Daerah, Kecamatan, Kelurahan, Desa, BUMD/BLUD, Masyarakat	
		-			506.763.000,00					Perangkat Daerah, Kecamatan, Kelurahan, Desa, BUMD/BLUD, Masyarakat	
			Jumlah Dokumen Hasil Koordinasi, Sinkronisasi, Monitoring dan Evaluasi Kebijakan Pengelolaan BUMD dan BLUD	2 Dokumen	180.679.000,00						
			Jumlah Dokumen Hasil Perencanaan dan Pengawasan Ekonomi Mikro Kecil	2 Dokumen	142.308.000,00						
			Jumlah Laporan Hasil Pengendalian dan Distribusi Perekonomian	2 Laporan	183.776.000,00						
	4.01.03.2.01.0001	Koordinasi, Sinkronisasi, Monitoring dan Evaluasi Kebijakan Pengelolaan BUMD dan BLUD			180.679.000,00						

1	2	3	4	5	6	7	8	9	10	11	12
		Terlaksananya Koordinasi, Sinkronisasi, Monitoring dan Evaluasi Kebijakan Pengelolaan BUMD dan BLUD	Jumlah Dokumen Hasil Koordinasi, Sinkronisasi, Monitoring dan Evaluasi Kebijakan Pengelolaan BUMD dan BLUD	2 Dokumen	180.679.000,00	Kab. Malang	PENDAPATAN ASLI DAERAH (PAD)	2.Memantapkan sistem pertahanan keamanan negara dan mendorong kemandirian bangsa melalui swasembada pangan, energi, air, ekonomi kreatif, ekonomi hijau, dan ekonomi biru	PD 2. Meningkatkan perekonomian melalui sektor Pertanian, Peternakan, Perikanan dan UMKM serta meningkatkan daya saing investasi		BAGIAN PEREKONOMIAN
	4.01.03.2.01.0002	Pengendalian dan Distribusi Perekonomian			183.776.000,00						
		Terlaksananya Pengendalian dan Distribusi Perekonomian	Jumlah Laporan Hasil Pengendalian dan Distribusi Perekonomian	4 Laporan	183.776.000,00	Kab. Malang	PENDAPATAN ASLI DAERAH (PAD)	2.Memantapkan sistem pertahanan keamanan negara dan mendorong kemandirian bangsa melalui swasembada pangan, energi, air, ekonomi kreatif, ekonomi hijau, dan ekonomi biru	PD 2. Meningkatkan perekonomian melalui sektor Pertanian, Peternakan, Perikanan dan UMKM serta meningkatkan daya saing investasi		BAGIAN PEREKONOMIAN
	4.01.03.2.01.0003	Perencanaan dan Pengawasan Ekonomi Mikro Kecil			142.308.000,00						
		Terlaksananya Perencanaan dan Pengawasan Ekonomi Mikro Kecil	Jumlah Dokumen Hasil Perencanaan dan Pengawasan Ekonomi Mikro Kecil	2 Dokumen	142.308.000,00	Kab. Malang	PENDAPATAN ASLI DAERAH (PAD)	2.Memantapkan sistem pertahanan keamanan negara dan mendorong kemandirian bangsa melalui swasembada pangan, energi, air, ekonomi kreatif, ekonomi hijau, dan ekonomi biru	PD 2. Meningkatkan perekonomian melalui sektor Pertanian, Peternakan, Perikanan dan UMKM serta meningkatkan daya saing investasi		BAGIAN PEREKONOMIAN
		BAGIAN KERJASAMA			**580.900.000,00**						
	4	**UNSUR PENDUKUNG URUSAN PEMERINTAHAN**			**580.900.000,00**						
	4.01	**SEKRETARIAT DAERAH**			**580.900.000,00**						
289.	**4.01.01**	**PROGRAM PENUNJANG URUSAN PEMERINTAHAN DAERAH KABUPATEN/KOTA**			**63.311.820.669,00**						
		Tercapainya Kinerja PD Dalam Rangka Pemenuhan Tugas dan Fungsi Bagian Administrasi Pembangunan			***90.237.000,00***						
		-			252.792.000,00					Sekretariat Daerah	
			Jumlah Paket Pakaian Dinas beserta Atribut Kelengkapan	1 Paket	210.792.000,00						
	4.01.01.2.05.0002	Pengadaan Pakaian Dinas beserta Atribut Kelengkapannya			12.675.000,00						
		Tersedianya Pakaian Dinas beserta Atribut Kelengkapan	Jumlah Paket Pakaian Dinas beserta Atribut Kelengkapan	1 Paket	12.675.000,00	Kab. Malang	PENDAPATAN ASLI DAERAH (PAD)	7.Memperkuat reformasi politik, hukum dan birokrasi, serta memperkuat pencegahan dan pemberantasan korupsi, narkoba, judi, dan penyeludupan.	PD 3. Meningkatkan tata kelola pemerintahan dan pelayanan publik yang bersih, efektif dan anti korupsi		BAGIAN KERJASAMA
		-			2.945.844.680,00					Sekretariat Daerah	
			Jumlah Paket Bahan Logistik Kantor yang Disediakan	1 Paket	128.893.000,00						
	4.01.01.2.06.0004	Penyediaan Bahan Logistik Kantor			9.620.000,00						
		Tersedianya Bahan Logistik Kantor	Jumlah Paket Bahan Logistik Kantor yang Disediakan	1 Paket	9.620.000,00	Kab. Malang	PENDAPATAN ASLI DAERAH (PAD)	7.Memperkuat reformasi politik, hukum dan birokrasi, serta memperkuat pencegahan dan pemberantasan korupsi, narkoba, judi, dan penyeludupan.	PD 3. Meningkatkan tata kelola pemerintahan dan pelayanan publik yang bersih, efektif dan anti korupsi		BAGIAN KERJASAMA
		Tersedianya Bahan Logistik Kantor	Jumlah Paket Bahan Logistik Kantor yang Disediakan	1 Paket	9.620.000,00	Kab. Malang	PENDAPATAN ASLI DAERAH (PAD)	7.Memperkuat reformasi politik, hukum dan birokrasi, serta memperkuat pencegahan dan pemberantasan korupsi, narkoba, judi, dan penyeludupan.	PD 3. Meningkatkan tata kelola pemerintahan dan pelayanan publik yang bersih, efektif dan anti korupsi		BAGIAN KERJASAMA
		-			2.417.183.800,00					Sekretariat Daerah	
			Jumlah Gedung Kantor dan Bangunan Lainnya yang Dipelihara/Direhabilitasi	1 Unit	647.507.000,00						
			Jumlah Kendaraan Perorangan Dinas atau Kendaraan Dinas Jabatan yang Dipelihara dan dibayarkan Pajaknya	9 Unit	843.341.800,00						
			Jumlah Peralatan dan Mesin Lainnya yang Dipelihara	6 Unit	235.240.000,00						
	4.01.01.2.09.0001	Penyediaan Jasa Pemeliharaan, Biaya Pemeliharaan, dan Pajak Kendaraan Perorangan Dinas atau Kendaraan Dinas Jabatan			67.292.000,00						
		Tersedianya Jasa Pemeliharaan, Biaya Pemeliharaan dan Pajak Kendaraan Perorangan Dinas atau Kendaraan Dinas Jabatan	Jumlah Kendaraan Perorangan Dinas atau Kendaraan Dinas Jabatan yang Dipelihara dan dibayarkan Pajaknya	9 Unit	67.292.000,00	Kab. Malang	PENDAPATAN ASLI DAERAH (PAD)	7.Memperkuat reformasi politik, hukum dan birokrasi, serta memperkuat pencegahan dan pemberantasan korupsi, narkoba, judi, dan penyeludupan.	PD 3. Meningkatkan tata kelola pemerintahan dan pelayanan publik yang bersih, efektif dan anti korupsi		BAGIAN KERJASAMA

1	2	3	4	5	6	7	8	9	10	11	12
		Tersedianya Jasa Pemeliharaan, Biaya Pemeliharaan dan Pajak Kendaraan Perorangan Dinas atau Kendaraan Dinas Jabatan	Jumlah Kendaraan Perorangan Dinas atau Kendaraan Dinas Jabatan yang Dipelihara dan dibayarkan Pajaknya	9 Unit	67.292.000,00	Kab. Malang	PENDAPATAN ASLI DAERAH (PAD)	7.Memperkuat reformasi politik, hukum dan birokrasi, serta memperkuat pencegahan dan pemberantasan korupsi, narkoba, judi, dan penyeludupan.	PD 3. Meningkatkan tata kelola pemerintahan dan pelayanan publik yang bersih, efektif dan anti korupsi		BAGIAN KERJASAMA
		Tersedianya Jasa Pemeliharaan, Biaya Pemeliharaan dan Pajak Kendaraan Perorangan Dinas atau Kendaraan Dinas Jabatan	Jumlah Kendaraan Perorangan Dinas atau Kendaraan Dinas Jabatan yang Dipelihara dan dibayarkan Pajaknya	9 Unit	67.292.000,00	Kab. Malang	PENDAPATAN ASLI DAERAH (PAD)	7.Memperkuat reformasi politik, hukum dan birokrasi, serta memperkuat pencegahan dan pemberantasan korupsi, narkoba, judi, dan penyeludupan.	PD 3. Meningkatkan tata kelola pemerintahan dan pelayanan publik yang bersih, efektif dan anti korupsi		BAGIAN KERJASAMA
		Tersedianya Jasa Pemeliharaan, Biaya Pemeliharaan dan Pajak Kendaraan Perorangan Dinas atau Kendaraan Dinas Jabatan	Jumlah Kendaraan Perorangan Dinas atau Kendaraan Dinas Jabatan yang Dipelihara dan dibayarkan Pajaknya	9 Unit	67.292.000,00	Kab. Malang	PENDAPATAN ASLI DAERAH (PAD)	7.Memperkuat reformasi politik, hukum dan birokrasi, serta memperkuat pencegahan dan pemberantasan korupsi, narkoba, judi, dan penyeludupan.	PD 3. Meningkatkan tata kelola pemerintahan dan pelayanan publik yang bersih, efektif dan anti korupsi		BAGIAN KERJASAMA
		Tersedianya Jasa Pemeliharaan, Biaya Pemeliharaan dan Pajak Kendaraan Perorangan Dinas atau Kendaraan Dinas Jabatan	Jumlah Kendaraan Perorangan Dinas atau Kendaraan Dinas Jabatan yang Dipelihara dan dibayarkan Pajaknya	9 Unit	67.292.000,00	Kab. Malang	PENDAPATAN ASLI DAERAH (PAD)	7.Memperkuat reformasi politik, hukum dan birokrasi, serta memperkuat pencegahan dan pemberantasan korupsi, narkoba, judi, dan penyeludupan.	PD 3. Meningkatkan tata kelola pemerintahan dan pelayanan publik yang bersih, efektif dan anti korupsi		BAGIAN KERJASAMA
		Tersedianya Jasa Pemeliharaan, Biaya Pemeliharaan dan Pajak Kendaraan Perorangan Dinas atau Kendaraan Dinas Jabatan	Jumlah Kendaraan Perorangan Dinas atau Kendaraan Dinas Jabatan yang Dipelihara dan dibayarkan Pajaknya	9 Unit	67.292.000,00	Kab. Malang	PENDAPATAN ASLI DAERAH (PAD)	7.Memperkuat reformasi politik, hukum dan birokrasi, serta memperkuat pencegahan dan pemberantasan korupsi, narkoba, judi, dan penyeludupan.	PD 3. Meningkatkan tata kelola pemerintahan dan pelayanan publik yang bersih, efektif dan anti korupsi		BAGIAN KERJASAMA
		Tersedianya Jasa Pemeliharaan, Biaya Pemeliharaan dan Pajak Kendaraan Perorangan Dinas atau Kendaraan Dinas Jabatan	Jumlah Kendaraan Perorangan Dinas atau Kendaraan Dinas Jabatan yang Dipelihara dan dibayarkan Pajaknya	9 Unit	67.292.000,00	Kab. Malang	PENDAPATAN ASLI DAERAH (PAD)	7.Memperkuat reformasi politik, hukum dan birokrasi, serta memperkuat pencegahan dan pemberantasan korupsi, narkoba, judi, dan penyeludupan.	PD 3. Meningkatkan tata kelola pemerintahan dan pelayanan publik yang bersih, efektif dan anti korupsi		BAGIAN KERJASAMA
		Tersedianya Jasa Pemeliharaan, Biaya Pemeliharaan dan Pajak Kendaraan Perorangan Dinas atau Kendaraan Dinas Jabatan	Jumlah Kendaraan Perorangan Dinas atau Kendaraan Dinas Jabatan yang Dipelihara dan dibayarkan Pajaknya	9 Unit	67.292.000,00	Kab. Malang	PENDAPATAN ASLI DAERAH (PAD)	7.Memperkuat reformasi politik, hukum dan birokrasi, serta memperkuat pencegahan dan pemberantasan korupsi, narkoba, judi, dan penyeludupan.	PD 3. Meningkatkan tata kelola pemerintahan dan pelayanan publik yang bersih, efektif dan anti korupsi		BAGIAN KERJASAMA
		Tersedianya Jasa Pemeliharaan, Biaya Pemeliharaan dan Pajak Kendaraan Perorangan Dinas atau Kendaraan Dinas Jabatan	Jumlah Kendaraan Perorangan Dinas atau Kendaraan Dinas Jabatan yang Dipelihara dan dibayarkan Pajaknya	9 Unit	67.292.000,00	Kab. Malang	PENDAPATAN ASLI DAERAH (PAD)	7.Memperkuat reformasi politik, hukum dan birokrasi, serta memperkuat pencegahan dan pemberantasan korupsi, narkoba, judi, dan penyeludupan.	PD 3. Meningkatkan tata kelola pemerintahan dan pelayanan publik yang bersih, efektif dan anti korupsi		BAGIAN KERJASAMA
		Tersedianya Jasa Pemeliharaan, Biaya Pemeliharaan dan Pajak Kendaraan Perorangan Dinas atau Kendaraan Dinas Jabatan	Jumlah Kendaraan Perorangan Dinas atau Kendaraan Dinas Jabatan yang Dipelihara dan dibayarkan Pajaknya	9 Unit	67.292.000,00	Kab. Malang	PENDAPATAN ASLI DAERAH (PAD)	7.Memperkuat reformasi politik, hukum dan birokrasi, serta memperkuat pencegahan dan pemberantasan korupsi, narkoba, judi, dan penyeludupan.	PD 3. Meningkatkan tata kelola pemerintahan dan pelayanan publik yang bersih, efektif dan anti korupsi		BAGIAN KERJASAMA
		Tersedianya Jasa Pemeliharaan, Biaya Pemeliharaan dan Pajak Kendaraan Perorangan Dinas atau Kendaraan Dinas Jabatan	Jumlah Kendaraan Perorangan Dinas atau Kendaraan Dinas Jabatan yang Dipelihara dan dibayarkan Pajaknya	9 Unit	67.292.000,00	Kab. Malang	PENDAPATAN ASLI DAERAH (PAD)	7.Memperkuat reformasi politik, hukum dan birokrasi, serta memperkuat pencegahan dan pemberantasan korupsi, narkoba, judi, dan penyeludupan.	PD 3. Meningkatkan tata kelola pemerintahan dan pelayanan publik yang bersih, efektif dan anti korupsi		BAGIAN KERJASAMA
	4.01.01.2.09.0006	Pemeliharaan Peralatan dan Mesin Lainnya			650.000,00						
		Terlaksananya Pemeliharaan Peralatan dan Mesin Lainnya	Jumlah Peralatan dan Mesin Lainnya yang Dipelihara	1 Unit	650.000,00	Kab. Malang	PENDAPATAN ASLI DAERAH (PAD)	7.Memperkuat reformasi politik, hukum dan birokrasi, serta memperkuat pencegahan dan pemberantasan korupsi, narkoba, judi, dan penyeludupan.	PD 3. Meningkatkan tata kelola pemerintahan dan pelayanan publik yang bersih, efektif dan anti korupsi		BAGIAN KERJASAMA
		Terlaksananya Pemeliharaan Peralatan dan Mesin Lainnya	Jumlah Peralatan dan Mesin Lainnya yang Dipelihara	1 Unit	650.000,00	Kab. Malang	PENDAPATAN ASLI DAERAH (PAD)	7.Memperkuat reformasi politik, hukum dan birokrasi, serta memperkuat pencegahan dan pemberantasan korupsi, narkoba, judi, dan penyeludupan.	PD 3. Meningkatkan tata kelola pemerintahan dan pelayanan publik yang bersih, efektif dan anti korupsi		BAGIAN KERJASAMA
		Terlaksananya Pemeliharaan Peralatan dan Mesin Lainnya	Jumlah Peralatan dan Mesin Lainnya yang Dipelihara	1 Unit	650.000,00	Kab. Malang	PENDAPATAN ASLI DAERAH (PAD)	7.Memperkuat reformasi politik, hukum dan birokrasi, serta memperkuat pencegahan dan pemberantasan korupsi, narkoba, judi, dan penyeludupan.	PD 3. Meningkatkan tata kelola pemerintahan dan pelayanan publik yang bersih, efektif dan anti korupsi		BAGIAN KERJASAMA
		Terlaksananya Pemeliharaan Peralatan dan Mesin Lainnya	Jumlah Peralatan dan Mesin Lainnya yang Dipelihara	1 Unit	650.000,00	Kab. Malang	PENDAPATAN ASLI DAERAH (PAD)	7.Memperkuat reformasi politik, hukum dan birokrasi, serta memperkuat pencegahan dan pemberantasan korupsi, narkoba, judi, dan penyeludupan.	PD 3. Meningkatkan tata kelola pemerintahan dan pelayanan publik yang bersih, efektif dan anti korupsi		BAGIAN KERJASAMA
		Terlaksananya Pemeliharaan Peralatan dan Mesin Lainnya	Jumlah Peralatan dan Mesin Lainnya yang Dipelihara	1 Unit	650.000,00	Kab. Malang	PENDAPATAN ASLI DAERAH (PAD)	7.Memperkuat reformasi politik, hukum dan birokrasi, serta memperkuat pencegahan dan pemberantasan korupsi, narkoba, judi, dan penyeludupan.	PD 3. Meningkatkan tata kelola pemerintahan dan pelayanan publik yang bersih, efektif dan anti korupsi		BAGIAN KERJASAMA
		Terlaksananya Pemeliharaan Peralatan dan Mesin Lainnya	Jumlah Peralatan dan Mesin Lainnya yang Dipelihara	1 Unit	650.000,00	Kab. Malang	PENDAPATAN ASLI DAERAH (PAD)	7.Memperkuat reformasi politik, hukum dan birokrasi, serta memperkuat pencegahan dan pemberantasan korupsi, narkoba, judi, dan penyeludupan.	PD 3. Meningkatkan tata kelola pemerintahan dan pelayanan publik yang bersih, efektif dan anti korupsi		BAGIAN KERJASAMA

1	2	3	4	5	6	7	8	9	10	11	12
		Terlaksananya Pemeliharaan Peralatan dan Mesin Lainnya	Jumlah Peralatan dan Mesin Lainnya yang Dipelihara	1 Unit	650.000,00	Kab. Malang	PENDAPATAN ASLI DAERAH (PAD)	7.Memperkuat reformasi politik, hukum dan birokrasi, serta memperkuat pencegahan dan pemberantasan korupsi, narkoba, judi, dan penyeludupan.	PD 3. Meningkatkan tata kelola pemerintahan dan pelayanan publik yang bersih, efektif dan anti korupsi		BAGIAN KERJASAMA
		Terlaksananya Pemeliharaan Peralatan dan Mesin Lainnya	Jumlah Peralatan dan Mesin Lainnya yang Dipelihara	1 Unit	650.000,00	Kab. Malang	PENDAPATAN ASLI DAERAH (PAD)	7.Memperkuat reformasi politik, hukum dan birokrasi, serta memperkuat pencegahan dan pemberantasan korupsi, narkoba, judi, dan penyeludupan.	PD 3. Meningkatkan tata kelola pemerintahan dan pelayanan publik yang bersih, efektif dan anti korupsi		BAGIAN KERJASAMA
	4.01.01.2.09.0009	Pemeliharaan/Rehabilitasi Gedung Kantor dan Bangunan Lainnya			0,00						
		Terlaksananya Pemeliharaan/Rehabilitasi Gedung Kantor dan Bangunan Lainnya	Jumlah Gedung Kantor dan Bangunan Lainnya yang Dipelihara/Direhabilitasi	0 Unit	0,00	Kab. Malang	PENDAPATAN ASLI DAERAH (PAD)	7.Memperkuat reformasi politik, hukum dan birokrasi, serta memperkuat pencegahan dan pemberantasan korupsi, narkoba, judi, dan penyeludupan.	PD 3. Meningkatkan tata kelola pemerintahan dan pelayanan publik yang bersih, efektif dan anti korupsi		BAGIAN KERJASAMA
		Terlaksananya Pemeliharaan/Rehabilitasi Gedung Kantor dan Bangunan Lainnya	Jumlah Gedung Kantor dan Bangunan Lainnya yang Dipelihara/Direhabilitasi	0 Unit	0,00	Kab. Malang	PENDAPATAN ASLI DAERAH (PAD)	7.Memperkuat reformasi politik, hukum dan birokrasi, serta memperkuat pencegahan dan pemberantasan korupsi, narkoba, judi, dan penyeludupan.	PD 3. Meningkatkan tata kelola pemerintahan dan pelayanan publik yang bersih, efektif dan anti korupsi		BAGIAN KERJASAMA
		Terlaksananya Pemeliharaan/Rehabilitasi Gedung Kantor dan Bangunan Lainnya	Jumlah Gedung Kantor dan Bangunan Lainnya yang Dipelihara/Direhabilitasi	0 Unit	0,00	Kab. Malang	PENDAPATAN ASLI DAERAH (PAD)	7.Memperkuat reformasi politik, hukum dan birokrasi, serta memperkuat pencegahan dan pemberantasan korupsi, narkoba, judi, dan penyeludupan.	PD 3. Meningkatkan tata kelola pemerintahan dan pelayanan publik yang bersih, efektif dan anti korupsi		BAGIAN KERJASAMA
		Terlaksananya Pemeliharaan/Rehabilitasi Gedung Kantor dan Bangunan Lainnya	Jumlah Gedung Kantor dan Bangunan Lainnya yang Dipelihara/Direhabilitasi	0 Unit	0,00	Kab. Malang	PENDAPATAN ASLI DAERAH (PAD)	7.Memperkuat reformasi politik, hukum dan birokrasi, serta memperkuat pencegahan dan pemberantasan korupsi, narkoba, judi, dan penyeludupan.	PD 3. Meningkatkan tata kelola pemerintahan dan pelayanan publik yang bersih, efektif dan anti korupsi		BAGIAN KERJASAMA
		Tercapainya Kinerja PD Dalam Rangka Pemenuhan Tugas dan Fungsi Bagian Hukum			***90.237.000,00***						
		-			252.792.000,00					Sekretariat Daerah	
			Jumlah Paket Pakaian Dinas beserta Atribut Kelengkapan	1 Paket	210.792.000,00						
	4.01.01.2.05.0002	Pengadaan Pakaian Dinas beserta Atribut Kelengkapannya			12.675.000,00						
		Tersedianya Pakaian Dinas beserta Atribut Kelengkapan	Jumlah Paket Pakaian Dinas beserta Atribut Kelengkapan	1 Paket	12.675.000,00	Kab. Malang	PENDAPATAN ASLI DAERAH (PAD)	7.Memperkuat reformasi politik, hukum dan birokrasi, serta memperkuat pencegahan dan pemberantasan korupsi, narkoba, judi, dan penyeludupan.	PD 3. Meningkatkan tata kelola pemerintahan dan pelayanan publik yang bersih, efektif dan anti korupsi		BAGIAN KERJASAMA
		-			2.945.844.680,00					Sekretariat Daerah	
			Jumlah Paket Bahan Logistik Kantor yang Disediakan	12 Paket	128.893.000,00						
	4.01.01.2.06.0004	Penyediaan Bahan Logistik Kantor			9.620.000,00						
		Tersedianya Bahan Logistik Kantor	Jumlah Paket Bahan Logistik Kantor yang Disediakan	1 Paket	9.620.000,00	Kab. Malang	PENDAPATAN ASLI DAERAH (PAD)	7.Memperkuat reformasi politik, hukum dan birokrasi, serta memperkuat pencegahan dan pemberantasan korupsi, narkoba, judi, dan penyeludupan.	PD 3. Meningkatkan tata kelola pemerintahan dan pelayanan publik yang bersih, efektif dan anti korupsi		BAGIAN KERJASAMA
		Tersedianya Bahan Logistik Kantor	Jumlah Paket Bahan Logistik Kantor yang Disediakan	1 Paket	9.620.000,00	Kab. Malang	PENDAPATAN ASLI DAERAH (PAD)	7.Memperkuat reformasi politik, hukum dan birokrasi, serta memperkuat pencegahan dan pemberantasan korupsi, narkoba, judi, dan penyeludupan.	PD 3. Meningkatkan tata kelola pemerintahan dan pelayanan publik yang bersih, efektif dan anti korupsi		BAGIAN KERJASAMA
		-			2.417.183.800,00					Sekretariat Daerah	
			Jumlah Gedung Kantor dan Bangunan Lainnya yang Dipelihara/Direhabilitasi	Unit	647.507.000,00						
			Jumlah Kendaraan Perorangan Dinas atau Kendaraan Dinas Jabatan yang Dipelihara dan dibayarkan Pajaknya	13 Unit	843.341.800,00						
			Jumlah Peralatan dan Mesin Lainnya yang Dipelihara	4 Unit	235.240.000,00						
	4.01.01.2.09.0001	Penyediaan Jasa Pemeliharaan, Biaya Pemeliharaan, dan Pajak Kendaraan Perorangan Dinas atau Kendaraan Dinas Jabatan			67.292.000,00						
		Tersedianya Jasa Pemeliharaan, Biaya Pemeliharaan dan Pajak Kendaraan Perorangan Dinas atau Kendaraan Dinas Jabatan	Jumlah Kendaraan Perorangan Dinas atau Kendaraan Dinas Jabatan yang Dipelihara dan dibayarkan Pajaknya	9 Unit	67.292.000,00	Kab. Malang	PENDAPATAN ASLI DAERAH (PAD)	7.Memperkuat reformasi politik, hukum dan birokrasi, serta memperkuat pencegahan dan pemberantasan korupsi, narkoba, judi, dan penyeludupan.	PD 3. Meningkatkan tata kelola pemerintahan dan pelayanan publik yang bersih, efektif dan anti korupsi		BAGIAN KERJASAMA

1	2	3	4	5	6	7	8	9	10	11	12
		Tersedianya Jasa Pemeliharaan, Biaya Pemeliharaan dan Pajak Kendaraan Perorangan Dinas atau Kendaraan Dinas Jabatan	Jumlah Kendaraan Perorangan Dinas atau Kendaraan Dinas Jabatan yang Dipelihara dan dibayarkan Pajaknya	9 Unit	67.292.000,00	Kab. Malang	PENDAPATAN ASLI DAERAH (PAD)	7.Memperkuat reformasi politik, hukum dan birokrasi, serta memperkuat pencegahan dan pemberantasan korupsi, narkoba, judi, dan penyeludupan.	PD 3. Meningkatkan tata kelola pemerintahan dan pelayanan publik yang bersih, efektif dan anti korupsi		BAGIAN KERJASAMA
		Tersedianya Jasa Pemeliharaan, Biaya Pemeliharaan dan Pajak Kendaraan Perorangan Dinas atau Kendaraan Dinas Jabatan	Jumlah Kendaraan Perorangan Dinas atau Kendaraan Dinas Jabatan yang Dipelihara dan dibayarkan Pajaknya	9 Unit	67.292.000,00	Kab. Malang	PENDAPATAN ASLI DAERAH (PAD)	7.Memperkuat reformasi politik, hukum dan birokrasi, serta memperkuat pencegahan dan pemberantasan korupsi, narkoba, judi, dan penyeludupan.	PD 3. Meningkatkan tata kelola pemerintahan dan pelayanan publik yang bersih, efektif dan anti korupsi		BAGIAN KERJASAMA
		Tersedianya Jasa Pemeliharaan, Biaya Pemeliharaan dan Pajak Kendaraan Perorangan Dinas atau Kendaraan Dinas Jabatan	Jumlah Kendaraan Perorangan Dinas atau Kendaraan Dinas Jabatan yang Dipelihara dan dibayarkan Pajaknya	9 Unit	67.292.000,00	Kab. Malang	PENDAPATAN ASLI DAERAH (PAD)	7.Memperkuat reformasi politik, hukum dan birokrasi, serta memperkuat pencegahan dan pemberantasan korupsi, narkoba, judi, dan penyeludupan.	PD 3. Meningkatkan tata kelola pemerintahan dan pelayanan publik yang bersih, efektif dan anti korupsi		BAGIAN KERJASAMA
		Tersedianya Jasa Pemeliharaan, Biaya Pemeliharaan dan Pajak Kendaraan Perorangan Dinas atau Kendaraan Dinas Jabatan	Jumlah Kendaraan Perorangan Dinas atau Kendaraan Dinas Jabatan yang Dipelihara dan dibayarkan Pajaknya	9 Unit	67.292.000,00	Kab. Malang	PENDAPATAN ASLI DAERAH (PAD)	7.Memperkuat reformasi politik, hukum dan birokrasi, serta memperkuat pencegahan dan pemberantasan korupsi, narkoba, judi, dan penyeludupan.	PD 3. Meningkatkan tata kelola pemerintahan dan pelayanan publik yang bersih, efektif dan anti korupsi		BAGIAN KERJASAMA
		Tersedianya Jasa Pemeliharaan, Biaya Pemeliharaan dan Pajak Kendaraan Perorangan Dinas atau Kendaraan Dinas Jabatan	Jumlah Kendaraan Perorangan Dinas atau Kendaraan Dinas Jabatan yang Dipelihara dan dibayarkan Pajaknya	9 Unit	67.292.000,00	Kab. Malang	PENDAPATAN ASLI DAERAH (PAD)	7.Memperkuat reformasi politik, hukum dan birokrasi, serta memperkuat pencegahan dan pemberantasan korupsi, narkoba, judi, dan penyeludupan.	PD 3. Meningkatkan tata kelola pemerintahan dan pelayanan publik yang bersih, efektif dan anti korupsi		BAGIAN KERJASAMA
		Tersedianya Jasa Pemeliharaan, Biaya Pemeliharaan dan Pajak Kendaraan Perorangan Dinas atau Kendaraan Dinas Jabatan	Jumlah Kendaraan Perorangan Dinas atau Kendaraan Dinas Jabatan yang Dipelihara dan dibayarkan Pajaknya	9 Unit	67.292.000,00	Kab. Malang	PENDAPATAN ASLI DAERAH (PAD)	7.Memperkuat reformasi politik, hukum dan birokrasi, serta memperkuat pencegahan dan pemberantasan korupsi, narkoba, judi, dan penyeludupan.	PD 3. Meningkatkan tata kelola pemerintahan dan pelayanan publik yang bersih, efektif dan anti korupsi		BAGIAN KERJASAMA
		Tersedianya Jasa Pemeliharaan, Biaya Pemeliharaan dan Pajak Kendaraan Perorangan Dinas atau Kendaraan Dinas Jabatan	Jumlah Kendaraan Perorangan Dinas atau Kendaraan Dinas Jabatan yang Dipelihara dan dibayarkan Pajaknya	9 Unit	67.292.000,00	Kab. Malang	PENDAPATAN ASLI DAERAH (PAD)	7.Memperkuat reformasi politik, hukum dan birokrasi, serta memperkuat pencegahan dan pemberantasan korupsi, narkoba, judi, dan penyeludupan.	PD 3. Meningkatkan tata kelola pemerintahan dan pelayanan publik yang bersih, efektif dan anti korupsi		BAGIAN KERJASAMA
		Tersedianya Jasa Pemeliharaan, Biaya Pemeliharaan dan Pajak Kendaraan Perorangan Dinas atau Kendaraan Dinas Jabatan	Jumlah Kendaraan Perorangan Dinas atau Kendaraan Dinas Jabatan yang Dipelihara dan dibayarkan Pajaknya	9 Unit	67.292.000,00	Kab. Malang	PENDAPATAN ASLI DAERAH (PAD)	7.Memperkuat reformasi politik, hukum dan birokrasi, serta memperkuat pencegahan dan pemberantasan korupsi, narkoba, judi, dan penyeludupan.	PD 3. Meningkatkan tata kelola pemerintahan dan pelayanan publik yang bersih, efektif dan anti korupsi		BAGIAN KERJASAMA
		Tersedianya Jasa Pemeliharaan, Biaya Pemeliharaan dan Pajak Kendaraan Perorangan Dinas atau Kendaraan Dinas Jabatan	Jumlah Kendaraan Perorangan Dinas atau Kendaraan Dinas Jabatan yang Dipelihara dan dibayarkan Pajaknya	9 Unit	67.292.000,00	Kab. Malang	PENDAPATAN ASLI DAERAH (PAD)	7.Memperkuat reformasi politik, hukum dan birokrasi, serta memperkuat pencegahan dan pemberantasan korupsi, narkoba, judi, dan penyeludupan.	PD 3. Meningkatkan tata kelola pemerintahan dan pelayanan publik yang bersih, efektif dan anti korupsi		BAGIAN KERJASAMA
		Tersedianya Jasa Pemeliharaan, Biaya Pemeliharaan dan Pajak Kendaraan Perorangan Dinas atau Kendaraan Dinas Jabatan	Jumlah Kendaraan Perorangan Dinas atau Kendaraan Dinas Jabatan yang Dipelihara dan dibayarkan Pajaknya	9 Unit	67.292.000,00	Kab. Malang	PENDAPATAN ASLI DAERAH (PAD)	7.Memperkuat reformasi politik, hukum dan birokrasi, serta memperkuat pencegahan dan pemberantasan korupsi, narkoba, judi, dan penyeludupan.	PD 3. Meningkatkan tata kelola pemerintahan dan pelayanan publik yang bersih, efektif dan anti korupsi		BAGIAN KERJASAMA
	4.01.01.2.09.0006	Pemeliharaan Peralatan dan Mesin Lainnya			650.000,00						
		Terlaksananya Pemeliharaan Peralatan dan Mesin Lainnya	Jumlah Peralatan dan Mesin Lainnya yang Dipelihara	1 Unit	650.000,00	Kab. Malang	PENDAPATAN ASLI DAERAH (PAD)	7.Memperkuat reformasi politik, hukum dan birokrasi, serta memperkuat pencegahan dan pemberantasan korupsi, narkoba, judi, dan penyeludupan.	PD 3. Meningkatkan tata kelola pemerintahan dan pelayanan publik yang bersih, efektif dan anti korupsi		BAGIAN KERJASAMA
		Terlaksananya Pemeliharaan Peralatan dan Mesin Lainnya	Jumlah Peralatan dan Mesin Lainnya yang Dipelihara	1 Unit	650.000,00	Kab. Malang	PENDAPATAN ASLI DAERAH (PAD)	7.Memperkuat reformasi politik, hukum dan birokrasi, serta memperkuat pencegahan dan pemberantasan korupsi, narkoba, judi, dan penyeludupan.	PD 3. Meningkatkan tata kelola pemerintahan dan pelayanan publik yang bersih, efektif dan anti korupsi		BAGIAN KERJASAMA
		Terlaksananya Pemeliharaan Peralatan dan Mesin Lainnya	Jumlah Peralatan dan Mesin Lainnya yang Dipelihara	1 Unit	650.000,00	Kab. Malang	PENDAPATAN ASLI DAERAH (PAD)	7.Memperkuat reformasi politik, hukum dan birokrasi, serta memperkuat pencegahan dan pemberantasan korupsi, narkoba, judi, dan penyeludupan.	PD 3. Meningkatkan tata kelola pemerintahan dan pelayanan publik yang bersih, efektif dan anti korupsi		BAGIAN KERJASAMA
		Terlaksananya Pemeliharaan Peralatan dan Mesin Lainnya	Jumlah Peralatan dan Mesin Lainnya yang Dipelihara	1 Unit	650.000,00	Kab. Malang	PENDAPATAN ASLI DAERAH (PAD)	7.Memperkuat reformasi politik, hukum dan birokrasi, serta memperkuat pencegahan dan pemberantasan korupsi, narkoba, judi, dan penyeludupan.	PD 3. Meningkatkan tata kelola pemerintahan dan pelayanan publik yang bersih, efektif dan anti korupsi		BAGIAN KERJASAMA
		Terlaksananya Pemeliharaan Peralatan dan Mesin Lainnya	Jumlah Peralatan dan Mesin Lainnya yang Dipelihara	1 Unit	650.000,00	Kab. Malang	PENDAPATAN ASLI DAERAH (PAD)	7.Memperkuat reformasi politik, hukum dan birokrasi, serta memperkuat pencegahan dan pemberantasan korupsi, narkoba, judi, dan penyeludupan.	PD 3. Meningkatkan tata kelola pemerintahan dan pelayanan publik yang bersih, efektif dan anti korupsi		BAGIAN KERJASAMA
		Terlaksananya Pemeliharaan Peralatan dan Mesin Lainnya	Jumlah Peralatan dan Mesin Lainnya yang Dipelihara	1 Unit	650.000,00	Kab. Malang	PENDAPATAN ASLI DAERAH (PAD)	7.Memperkuat reformasi politik, hukum dan birokrasi, serta memperkuat pencegahan dan pemberantasan korupsi, narkoba, judi, dan penyeludupan.	PD 3. Meningkatkan tata kelola pemerintahan dan pelayanan publik yang bersih, efektif dan anti korupsi		BAGIAN KERJASAMA

1	2	3	4	5	6	7	8	9	10	11	12
		Terlaksananya Pemeliharaan Peralatan dan Mesin Lainnya	Jumlah Peralatan dan Mesin Lainnya yang Dipelihara	1 Unit	650.000,00	Kab. Malang	PENDAPATAN ASLI DAERAH (PAD)	7.Memperkuat reformasi politik, hukum dan birokrasi, serta memperkuat pencegahan dan pemberantasan korupsi, narkoba, judi, dan penyeludupan.	PD 3. Meningkatkan tata kelola pemerintahan dan pelayanan publik yang bersih, efektif dan anti korupsi		BAGIAN KERJASAMA
		Terlaksananya Pemeliharaan Peralatan dan Mesin Lainnya	Jumlah Peralatan dan Mesin Lainnya yang Dipelihara	1 Unit	650.000,00	Kab. Malang	PENDAPATAN ASLI DAERAH (PAD)	7.Memperkuat reformasi politik, hukum dan birokrasi, serta memperkuat pencegahan dan pemberantasan korupsi, narkoba, judi, dan penyeludupan.	PD 3. Meningkatkan tata kelola pemerintahan dan pelayanan publik yang bersih, efektif dan anti korupsi		BAGIAN KERJASAMA
	4.01.01.2.09.0009	Pemeliharaan/Rehabilitasi Gedung Kantor dan Bangunan Lainnya			0,00						
		Terlaksananya Pemeliharaan/Rehabilitasi Gedung Kantor dan Bangunan Lainnya	Jumlah Gedung Kantor dan Bangunan Lainnya yang Dipelihara/Direhabilitasi	0 Unit	0,00	Kab. Malang	PENDAPATAN ASLI DAERAH (PAD)	7.Memperkuat reformasi politik, hukum dan birokrasi, serta memperkuat pencegahan dan pemberantasan korupsi, narkoba, judi, dan penyeludupan.	PD 3. Meningkatkan tata kelola pemerintahan dan pelayanan publik yang bersih, efektif dan anti korupsi		BAGIAN KERJASAMA
		Terlaksananya Pemeliharaan/Rehabilitasi Gedung Kantor dan Bangunan Lainnya	Jumlah Gedung Kantor dan Bangunan Lainnya yang Dipelihara/Direhabilitasi	0 Unit	0,00	Kab. Malang	PENDAPATAN ASLI DAERAH (PAD)	7.Memperkuat reformasi politik, hukum dan birokrasi, serta memperkuat pencegahan dan pemberantasan korupsi, narkoba, judi, dan penyeludupan.	PD 3. Meningkatkan tata kelola pemerintahan dan pelayanan publik yang bersih, efektif dan anti korupsi		BAGIAN KERJASAMA
		Terlaksananya Pemeliharaan/Rehabilitasi Gedung Kantor dan Bangunan Lainnya	Jumlah Gedung Kantor dan Bangunan Lainnya yang Dipelihara/Direhabilitasi	0 Unit	0,00	Kab. Malang	PENDAPATAN ASLI DAERAH (PAD)	7.Memperkuat reformasi politik, hukum dan birokrasi, serta memperkuat pencegahan dan pemberantasan korupsi, narkoba, judi, dan penyeludupan.	PD 3. Meningkatkan tata kelola pemerintahan dan pelayanan publik yang bersih, efektif dan anti korupsi		BAGIAN KERJASAMA
		Terlaksananya Pemeliharaan/Rehabilitasi Gedung Kantor dan Bangunan Lainnya	Jumlah Gedung Kantor dan Bangunan Lainnya yang Dipelihara/Direhabilitasi	0 Unit	0,00	Kab. Malang	PENDAPATAN ASLI DAERAH (PAD)	7.Memperkuat reformasi politik, hukum dan birokrasi, serta memperkuat pencegahan dan pemberantasan korupsi, narkoba, judi, dan penyeludupan.	PD 3. Meningkatkan tata kelola pemerintahan dan pelayanan publik yang bersih, efektif dan anti korupsi		BAGIAN KERJASAMA
		Tercapainya Kinerja PD Dalam Rangka Pemenuhan Tugas dan Fungsi Bagian Kerja Sama			***90.237.000,00***						
		-			252.792.000,00					Sekretariat Daerah	
			Jumlah Paket Pakaian Dinas beserta Atribut Kelengkapan	1 Paket	210.792.000,00						
	4.01.01.2.05.0002	Pengadaan Pakaian Dinas beserta Atribut Kelengkapannya			12.675.000,00						
		Tersedianya Pakaian Dinas beserta Atribut Kelengkapan	Jumlah Paket Pakaian Dinas beserta Atribut Kelengkapan	1 Paket	12.675.000,00	Kab. Malang	PENDAPATAN ASLI DAERAH (PAD)	7.Memperkuat reformasi politik, hukum dan birokrasi, serta memperkuat pencegahan dan pemberantasan korupsi, narkoba, judi, dan penyeludupan.	PD 3. Meningkatkan tata kelola pemerintahan dan pelayanan publik yang bersih, efektif dan anti korupsi		BAGIAN KERJASAMA
	4.01.01.2.06	Administrasi Umum Perangkat Daerah			2.945.844.680,00					Sekretariat Daerah	
		-			2.945.844.680,00					Sekretariat Daerah	
			Jumlah Paket Bahan Logistik Kantor yang Disediakan	12 Paket	128.893.000,00						
	4.01.01.2.06.0004	Penyediaan Bahan Logistik Kantor			9.620.000,00						
		Tersedianya Bahan Logistik Kantor	Jumlah Paket Bahan Logistik Kantor yang Disediakan	1 Paket	9.620.000,00	Kab. Malang	PENDAPATAN ASLI DAERAH (PAD)	7.Memperkuat reformasi politik, hukum dan birokrasi, serta memperkuat pencegahan dan pemberantasan korupsi, narkoba, judi, dan penyeludupan.	PD 3. Meningkatkan tata kelola pemerintahan dan pelayanan publik yang bersih, efektif dan anti korupsi		BAGIAN KERJASAMA
		Tersedianya Bahan Logistik Kantor	Jumlah Paket Bahan Logistik Kantor yang Disediakan	1 Paket	9.620.000,00	Kab. Malang	PENDAPATAN ASLI DAERAH (PAD)	7.Memperkuat reformasi politik, hukum dan birokrasi, serta memperkuat pencegahan dan pemberantasan korupsi, narkoba, judi, dan penyeludupan.	PD 3. Meningkatkan tata kelola pemerintahan dan pelayanan publik yang bersih, efektif dan anti korupsi		BAGIAN KERJASAMA
		-			2.417.183.800,00					Sekretariat Daerah	
			Jumlah Gedung Kantor dan Bangunan Lainnya yang Dipelihara/Direhabilitasi	12 Unit	647.507.000,00						
			Jumlah Kendaraan Perorangan Dinas atau Kendaraan Dinas Jabatan yang Dipelihara dan dibayarkan Pajaknya	9 Unit	843.341.800,00						
			Jumlah Peralatan dan Mesin Lainnya yang Dipelihara	6 Unit	235.240.000,00						
	4.01.01.2.09.0001	Penyediaan Jasa Pemeliharaan, Biaya Pemeliharaan, dan Pajak Kendaraan Perorangan Dinas atau Kendaraan Dinas Jabatan			67.292.000,00						
		Tersedianya Jasa Pemeliharaan, Biaya Pemeliharaan dan Pajak Kendaraan Perorangan Dinas atau Kendaraan Dinas Jabatan	Jumlah Kendaraan Perorangan Dinas atau Kendaraan Dinas Jabatan yang Dipelihara dan dibayarkan Pajaknya	9 Unit	67.292.000,00	Kab. Malang	PENDAPATAN ASLI DAERAH (PAD)	7.Memperkuat reformasi politik, hukum dan birokrasi, serta memperkuat pencegahan dan pemberantasan korupsi, narkoba, judi, dan penyeludupan.	PD 3. Meningkatkan tata kelola pemerintahan dan pelayanan publik yang bersih, efektif dan anti korupsi		BAGIAN KERJASAMA

1	2	3	4	5	6	7	8	9	10	11	12
		Tersedianya Jasa Pemeliharaan, Biaya Pemeliharaan dan Pajak Kendaraan Perorangan Dinas atau Kendaraan Dinas Jabatan	Jumlah Kendaraan Perorangan Dinas atau Kendaraan Dinas Jabatan yang Dipelihara dan dibayarkan Pajaknya	9 Unit	67.292.000,00	Kab. Malang	PENDAPATAN ASLI DAERAH (PAD)	7.Memperkuat reformasi politik, hukum dan birokrasi, serta memperkuat pencegahan dan pemberantasan korupsi, narkoba, judi, dan penyeludupan.	PD 3. Meningkatkan tata kelola pemerintahan dan pelayanan publik yang bersih, efektif dan anti korupsi		BAGIAN KERJASAMA
		Tersedianya Jasa Pemeliharaan, Biaya Pemeliharaan dan Pajak Kendaraan Perorangan Dinas atau Kendaraan Dinas Jabatan	Jumlah Kendaraan Perorangan Dinas atau Kendaraan Dinas Jabatan yang Dipelihara dan dibayarkan Pajaknya	9 Unit	67.292.000,00	Kab. Malang	PENDAPATAN ASLI DAERAH (PAD)	7.Memperkuat reformasi politik, hukum dan birokrasi, serta memperkuat pencegahan dan pemberantasan korupsi, narkoba, judi, dan penyeludupan.	PD 3. Meningkatkan tata kelola pemerintahan dan pelayanan publik yang bersih, efektif dan anti korupsi		BAGIAN KERJASAMA
		Tersedianya Jasa Pemeliharaan, Biaya Pemeliharaan dan Pajak Kendaraan Perorangan Dinas atau Kendaraan Dinas Jabatan	Jumlah Kendaraan Perorangan Dinas atau Kendaraan Dinas Jabatan yang Dipelihara dan dibayarkan Pajaknya	9 Unit	67.292.000,00	Kab. Malang	PENDAPATAN ASLI DAERAH (PAD)	7.Memperkuat reformasi politik, hukum dan birokrasi, serta memperkuat pencegahan dan pemberantasan korupsi, narkoba, judi, dan penyeludupan.	PD 3. Meningkatkan tata kelola pemerintahan dan pelayanan publik yang bersih, efektif dan anti korupsi		BAGIAN KERJASAMA
		Tersedianya Jasa Pemeliharaan, Biaya Pemeliharaan dan Pajak Kendaraan Perorangan Dinas atau Kendaraan Dinas Jabatan	Jumlah Kendaraan Perorangan Dinas atau Kendaraan Dinas Jabatan yang Dipelihara dan dibayarkan Pajaknya	9 Unit	67.292.000,00	Kab. Malang	PENDAPATAN ASLI DAERAH (PAD)	7.Memperkuat reformasi politik, hukum dan birokrasi, serta memperkuat pencegahan dan pemberantasan korupsi, narkoba, judi, dan penyeludupan.	PD 3. Meningkatkan tata kelola pemerintahan dan pelayanan publik yang bersih, efektif dan anti korupsi		BAGIAN KERJASAMA
		Tersedianya Jasa Pemeliharaan, Biaya Pemeliharaan dan Pajak Kendaraan Perorangan Dinas atau Kendaraan Dinas Jabatan	Jumlah Kendaraan Perorangan Dinas atau Kendaraan Dinas Jabatan yang Dipelihara dan dibayarkan Pajaknya	9 Unit	67.292.000,00	Kab. Malang	PENDAPATAN ASLI DAERAH (PAD)	7.Memperkuat reformasi politik, hukum dan birokrasi, serta memperkuat pencegahan dan pemberantasan korupsi, narkoba, judi, dan penyeludupan.	PD 3. Meningkatkan tata kelola pemerintahan dan pelayanan publik yang bersih, efektif dan anti korupsi		BAGIAN KERJASAMA
		Tersedianya Jasa Pemeliharaan, Biaya Pemeliharaan dan Pajak Kendaraan Perorangan Dinas atau Kendaraan Dinas Jabatan	Jumlah Kendaraan Perorangan Dinas atau Kendaraan Dinas Jabatan yang Dipelihara dan dibayarkan Pajaknya	9 Unit	67.292.000,00	Kab. Malang	PENDAPATAN ASLI DAERAH (PAD)	7.Memperkuat reformasi politik, hukum dan birokrasi, serta memperkuat pencegahan dan pemberantasan korupsi, narkoba, judi, dan penyeludupan.	PD 3. Meningkatkan tata kelola pemerintahan dan pelayanan publik yang bersih, efektif dan anti korupsi		BAGIAN KERJASAMA
		Tersedianya Jasa Pemeliharaan, Biaya Pemeliharaan dan Pajak Kendaraan Perorangan Dinas atau Kendaraan Dinas Jabatan	Jumlah Kendaraan Perorangan Dinas atau Kendaraan Dinas Jabatan yang Dipelihara dan dibayarkan Pajaknya	9 Unit	67.292.000,00	Kab. Malang	PENDAPATAN ASLI DAERAH (PAD)	7.Memperkuat reformasi politik, hukum dan birokrasi, serta memperkuat pencegahan dan pemberantasan korupsi, narkoba, judi, dan penyeludupan.	PD 3. Meningkatkan tata kelola pemerintahan dan pelayanan publik yang bersih, efektif dan anti korupsi		BAGIAN KERJASAMA
		Tersedianya Jasa Pemeliharaan, Biaya Pemeliharaan dan Pajak Kendaraan Perorangan Dinas atau Kendaraan Dinas Jabatan	Jumlah Kendaraan Perorangan Dinas atau Kendaraan Dinas Jabatan yang Dipelihara dan dibayarkan Pajaknya	9 Unit	67.292.000,00	Kab. Malang	PENDAPATAN ASLI DAERAH (PAD)	7.Memperkuat reformasi politik, hukum dan birokrasi, serta memperkuat pencegahan dan pemberantasan korupsi, narkoba, judi, dan penyeludupan.	PD 3. Meningkatkan tata kelola pemerintahan dan pelayanan publik yang bersih, efektif dan anti korupsi		BAGIAN KERJASAMA
		Tersedianya Jasa Pemeliharaan, Biaya Pemeliharaan dan Pajak Kendaraan Perorangan Dinas atau Kendaraan Dinas Jabatan	Jumlah Kendaraan Perorangan Dinas atau Kendaraan Dinas Jabatan yang Dipelihara dan dibayarkan Pajaknya	9 Unit	67.292.000,00	Kab. Malang	PENDAPATAN ASLI DAERAH (PAD)	7.Memperkuat reformasi politik, hukum dan birokrasi, serta memperkuat pencegahan dan pemberantasan korupsi, narkoba, judi, dan penyeludupan.	PD 3. Meningkatkan tata kelola pemerintahan dan pelayanan publik yang bersih, efektif dan anti korupsi		BAGIAN KERJASAMA
		Tersedianya Jasa Pemeliharaan, Biaya Pemeliharaan dan Pajak Kendaraan Perorangan Dinas atau Kendaraan Dinas Jabatan	Jumlah Kendaraan Perorangan Dinas atau Kendaraan Dinas Jabatan yang Dipelihara dan dibayarkan Pajaknya	9 Unit	67.292.000,00	Kab. Malang	PENDAPATAN ASLI DAERAH (PAD)	7.Memperkuat reformasi politik, hukum dan birokrasi, serta memperkuat pencegahan dan pemberantasan korupsi, narkoba, judi, dan penyeludupan.	PD 3. Meningkatkan tata kelola pemerintahan dan pelayanan publik yang bersih, efektif dan anti korupsi		BAGIAN KERJASAMA
	4.01.01.2.09.0006	Pemeliharaan Peralatan dan Mesin Lainnya			650.000,00						
		Terlaksananya Pemeliharaan Peralatan dan Mesin Lainnya	Jumlah Peralatan dan Mesin Lainnya yang Dipelihara	1 Unit	650.000,00	Kab. Malang	PENDAPATAN ASLI DAERAH (PAD)	7.Memperkuat reformasi politik, hukum dan birokrasi, serta memperkuat pencegahan dan pemberantasan korupsi, narkoba, judi, dan penyeludupan.	PD 3. Meningkatkan tata kelola pemerintahan dan pelayanan publik yang bersih, efektif dan anti korupsi		BAGIAN KERJASAMA
		Terlaksananya Pemeliharaan Peralatan dan Mesin Lainnya	Jumlah Peralatan dan Mesin Lainnya yang Dipelihara	1 Unit	650.000,00	Kab. Malang	PENDAPATAN ASLI DAERAH (PAD)	7.Memperkuat reformasi politik, hukum dan birokrasi, serta memperkuat pencegahan dan pemberantasan korupsi, narkoba, judi, dan penyeludupan.	PD 3. Meningkatkan tata kelola pemerintahan dan pelayanan publik yang bersih, efektif dan anti korupsi		BAGIAN KERJASAMA
		Terlaksananya Pemeliharaan Peralatan dan Mesin Lainnya	Jumlah Peralatan dan Mesin Lainnya yang Dipelihara	1 Unit	650.000,00	Kab. Malang	PENDAPATAN ASLI DAERAH (PAD)	7.Memperkuat reformasi politik, hukum dan birokrasi, serta memperkuat pencegahan dan pemberantasan korupsi, narkoba, judi, dan penyeludupan.	PD 3. Meningkatkan tata kelola pemerintahan dan pelayanan publik yang bersih, efektif dan anti korupsi		BAGIAN KERJASAMA
		Terlaksananya Pemeliharaan Peralatan dan Mesin Lainnya	Jumlah Peralatan dan Mesin Lainnya yang Dipelihara	1 Unit	650.000,00	Kab. Malang	PENDAPATAN ASLI DAERAH (PAD)	7.Memperkuat reformasi politik, hukum dan birokrasi, serta memperkuat pencegahan dan pemberantasan korupsi, narkoba, judi, dan penyeludupan.	PD 3. Meningkatkan tata kelola pemerintahan dan pelayanan publik yang bersih, efektif dan anti korupsi		BAGIAN KERJASAMA
		Terlaksananya Pemeliharaan Peralatan dan Mesin Lainnya	Jumlah Peralatan dan Mesin Lainnya yang Dipelihara	1 Unit	650.000,00	Kab. Malang	PENDAPATAN ASLI DAERAH (PAD)	7.Memperkuat reformasi politik, hukum dan birokrasi, serta memperkuat pencegahan dan pemberantasan korupsi, narkoba, judi, dan penyeludupan.	PD 3. Meningkatkan tata kelola pemerintahan dan pelayanan publik yang bersih, efektif dan anti korupsi		BAGIAN KERJASAMA
		Terlaksananya Pemeliharaan Peralatan dan Mesin Lainnya	Jumlah Peralatan dan Mesin Lainnya yang Dipelihara	1 Unit	650.000,00	Kab. Malang	PENDAPATAN ASLI DAERAH (PAD)	7.Memperkuat reformasi politik, hukum dan birokrasi, serta memperkuat pencegahan dan pemberantasan korupsi, narkoba, judi, dan penyeludupan.	PD 3. Meningkatkan tata kelola pemerintahan dan pelayanan publik yang bersih, efektif dan anti korupsi		BAGIAN KERJASAMA

1	2	3	4	5	6	7	8	9	10	11	12
		Terlaksananya Pemeliharaan Peralatan dan Mesin Lainnya	Jumlah Peralatan dan Mesin Lainnya yang Dipelihara	1 Unit	650.000,00	Kab. Malang	PENDAPATAN ASLI DAERAH (PAD)	7.Memperkuat reformasi politik, hukum dan birokrasi, serta memperkuat pencegahan dan pemberantasan korupsi, narkoba, judi, dan penyeludupan.	PD 3. Meningkatkan tata kelola pemerintahan dan pelayanan publik yang bersih, efektif dan anti korupsi		BAGIAN KERJASAMA
		Terlaksananya Pemeliharaan Peralatan dan Mesin Lainnya	Jumlah Peralatan dan Mesin Lainnya yang Dipelihara	1 Unit	650.000,00	Kab. Malang	PENDAPATAN ASLI DAERAH (PAD)	7.Memperkuat reformasi politik, hukum dan birokrasi, serta memperkuat pencegahan dan pemberantasan korupsi, narkoba, judi, dan penyeludupan.	PD 3. Meningkatkan tata kelola pemerintahan dan pelayanan publik yang bersih, efektif dan anti korupsi		BAGIAN KERJASAMA
	4.01.01.2.09.0009	Pemeliharaan/Rehabilitasi Gedung Kantor dan Bangunan Lainnya			0,00						
		Terlaksananya Pemeliharaan/Rehabilitasi Gedung Kantor dan Bangunan Lainnya	Jumlah Gedung Kantor dan Bangunan Lainnya yang Dipelihara/Direhabilitasi	0 Unit	0,00	Kab. Malang	PENDAPATAN ASLI DAERAH (PAD)	7.Memperkuat reformasi politik, hukum dan birokrasi, serta memperkuat pencegahan dan pemberantasan korupsi, narkoba, judi, dan penyeludupan.	PD 3. Meningkatkan tata kelola pemerintahan dan pelayanan publik yang bersih, efektif dan anti korupsi		BAGIAN KERJASAMA
		Terlaksananya Pemeliharaan/Rehabilitasi Gedung Kantor dan Bangunan Lainnya	Jumlah Gedung Kantor dan Bangunan Lainnya yang Dipelihara/Direhabilitasi	0 Unit	0,00	Kab. Malang	PENDAPATAN ASLI DAERAH (PAD)	7.Memperkuat reformasi politik, hukum dan birokrasi, serta memperkuat pencegahan dan pemberantasan korupsi, narkoba, judi, dan penyeludupan.	PD 3. Meningkatkan tata kelola pemerintahan dan pelayanan publik yang bersih, efektif dan anti korupsi		BAGIAN KERJASAMA
		Terlaksananya Pemeliharaan/Rehabilitasi Gedung Kantor dan Bangunan Lainnya	Jumlah Gedung Kantor dan Bangunan Lainnya yang Dipelihara/Direhabilitasi	0 Unit	0,00	Kab. Malang	PENDAPATAN ASLI DAERAH (PAD)	7.Memperkuat reformasi politik, hukum dan birokrasi, serta memperkuat pencegahan dan pemberantasan korupsi, narkoba, judi, dan penyeludupan.	PD 3. Meningkatkan tata kelola pemerintahan dan pelayanan publik yang bersih, efektif dan anti korupsi		BAGIAN KERJASAMA
		Terlaksananya Pemeliharaan/Rehabilitasi Gedung Kantor dan Bangunan Lainnya	Jumlah Gedung Kantor dan Bangunan Lainnya yang Dipelihara/Direhabilitasi	0 Unit	0,00	Kab. Malang	PENDAPATAN ASLI DAERAH (PAD)	7.Memperkuat reformasi politik, hukum dan birokrasi, serta memperkuat pencegahan dan pemberantasan korupsi, narkoba, judi, dan penyeludupan.	PD 3. Meningkatkan tata kelola pemerintahan dan pelayanan publik yang bersih, efektif dan anti korupsi		BAGIAN KERJASAMA
		Tercapainya Kinerja PD Dalam Rangka Pemenuhan Tugas dan Fungsi Bagian Kesejahteraan Rakyat			***90.237.000,00***						
	4.01.01.2.05	Administrasi Kepegawaian Perangkat Daerah			252.792.000,00					Sekretariat Daerah	
		-			252.792.000,00					Sekretariat Daerah	
			Jumlah Paket Pakaian Dinas beserta Atribut Kelengkapan	1 Paket	210.792.000,00						
	4.01.01.2.05.0002	Pengadaan Pakaian Dinas beserta Atribut Kelengkapannya			12.675.000,00						
		Tersedianya Pakaian Dinas beserta Atribut Kelengkapan	Jumlah Paket Pakaian Dinas beserta Atribut Kelengkapan	1 Paket	12.675.000,00	Kab. Malang	PENDAPATAN ASLI DAERAH (PAD)	7.Memperkuat reformasi politik, hukum dan birokrasi, serta memperkuat pencegahan dan pemberantasan korupsi, narkoba, judi, dan penyeludupan.	PD 3. Meningkatkan tata kelola pemerintahan dan pelayanan publik yang bersih, efektif dan anti korupsi		BAGIAN KERJASAMA
		-			2.945.844.680,00					Sekretariat Daerah	
			Jumlah Paket Bahan Logistik Kantor yang Disediakan	12 Paket	128.893.000,00						
	4.01.01.2.06.0004	Penyediaan Bahan Logistik Kantor			9.620.000,00						
		Tersedianya Bahan Logistik Kantor	Jumlah Paket Bahan Logistik Kantor yang Disediakan	1 Paket	9.620.000,00	Kab. Malang	PENDAPATAN ASLI DAERAH (PAD)	7.Memperkuat reformasi politik, hukum dan birokrasi, serta memperkuat pencegahan dan pemberantasan korupsi, narkoba, judi, dan penyeludupan.	PD 3. Meningkatkan tata kelola pemerintahan dan pelayanan publik yang bersih, efektif dan anti korupsi		BAGIAN KERJASAMA
		Tersedianya Bahan Logistik Kantor	Jumlah Paket Bahan Logistik Kantor yang Disediakan	1 Paket	9.620.000,00	Kab. Malang	PENDAPATAN ASLI DAERAH (PAD)	7.Memperkuat reformasi politik, hukum dan birokrasi, serta memperkuat pencegahan dan pemberantasan korupsi, narkoba, judi, dan penyeludupan.	PD 3. Meningkatkan tata kelola pemerintahan dan pelayanan publik yang bersih, efektif dan anti korupsi		BAGIAN KERJASAMA
		-			2.417.183.800,00					Sekretariat Daerah	
			Jumlah Gedung Kantor dan Bangunan Lainnya yang Dipelihara/Direhabilitasi	Unit	647.507.000,00						
			Jumlah Kendaraan Perorangan Dinas atau Kendaraan Dinas Jabatan yang Dipelihara dan dibayarkan Pajaknya	15 Unit	843.341.800,00						
			Jumlah Peralatan dan Mesin Lainnya yang Dipelihara	6 Unit	235.240.000,00						
	4.01.01.2.09.0001	Penyediaan Jasa Pemeliharaan, Biaya Pemeliharaan, dan Pajak Kendaraan Perorangan Dinas atau Kendaraan Dinas Jabatan			67.292.000,00						
		Tersedianya Jasa Pemeliharaan, Biaya Pemeliharaan dan Pajak Kendaraan Perorangan Dinas atau Kendaraan Dinas Jabatan	Jumlah Kendaraan Perorangan Dinas atau Kendaraan Dinas Jabatan yang Dipelihara dan dibayarkan Pajaknya	9 Unit	67.292.000,00	Kab. Malang	PENDAPATAN ASLI DAERAH (PAD)	7.Memperkuat reformasi politik, hukum dan birokrasi, serta memperkuat pencegahan dan pemberantasan korupsi, narkoba, judi, dan penyeludupan.	PD 3. Meningkatkan tata kelola pemerintahan dan pelayanan publik yang bersih, efektif dan anti korupsi		BAGIAN KERJASAMA

1	2	3	4	5	6	7	8	9	10	11	12
		Tersedianya Jasa Pemeliharaan, Biaya Pemeliharaan dan Pajak Kendaraan Perorangan Dinas atau Kendaraan Dinas Jabatan	Jumlah Kendaraan Perorangan Dinas atau Kendaraan Dinas Jabatan yang Dipelihara dan dibayarkan Pajaknya	9 Unit	67.292.000,00	Kab. Malang	PENDAPATAN ASLI DAERAH (PAD)	7.Memperkuat reformasi politik, hukum dan birokrasi, serta memperkuat pencegahan dan pemberantasan korupsi, narkoba, judi, dan penyeludupan.	PD 3. Meningkatkan tata kelola pemerintahan dan pelayanan publik yang bersih, efektif dan anti korupsi		BAGIAN KERJASAMA
		Tersedianya Jasa Pemeliharaan, Biaya Pemeliharaan dan Pajak Kendaraan Perorangan Dinas atau Kendaraan Dinas Jabatan	Jumlah Kendaraan Perorangan Dinas atau Kendaraan Dinas Jabatan yang Dipelihara dan dibayarkan Pajaknya	9 Unit	67.292.000,00	Kab. Malang	PENDAPATAN ASLI DAERAH (PAD)	7.Memperkuat reformasi politik, hukum dan birokrasi, serta memperkuat pencegahan dan pemberantasan korupsi, narkoba, judi, dan penyeludupan.	PD 3. Meningkatkan tata kelola pemerintahan dan pelayanan publik yang bersih, efektif dan anti korupsi		BAGIAN KERJASAMA
		Tersedianya Jasa Pemeliharaan, Biaya Pemeliharaan dan Pajak Kendaraan Perorangan Dinas atau Kendaraan Dinas Jabatan	Jumlah Kendaraan Perorangan Dinas atau Kendaraan Dinas Jabatan yang Dipelihara dan dibayarkan Pajaknya	9 Unit	67.292.000,00	Kab. Malang	PENDAPATAN ASLI DAERAH (PAD)	7.Memperkuat reformasi politik, hukum dan birokrasi, serta memperkuat pencegahan dan pemberantasan korupsi, narkoba, judi, dan penyeludupan.	PD 3. Meningkatkan tata kelola pemerintahan dan pelayanan publik yang bersih, efektif dan anti korupsi		BAGIAN KERJASAMA
		Tersedianya Jasa Pemeliharaan, Biaya Pemeliharaan dan Pajak Kendaraan Perorangan Dinas atau Kendaraan Dinas Jabatan	Jumlah Kendaraan Perorangan Dinas atau Kendaraan Dinas Jabatan yang Dipelihara dan dibayarkan Pajaknya	9 Unit	67.292.000,00	Kab. Malang	PENDAPATAN ASLI DAERAH (PAD)	7.Memperkuat reformasi politik, hukum dan birokrasi, serta memperkuat pencegahan dan pemberantasan korupsi, narkoba, judi, dan penyeludupan.	PD 3. Meningkatkan tata kelola pemerintahan dan pelayanan publik yang bersih, efektif dan anti korupsi		BAGIAN KERJASAMA
		Tersedianya Jasa Pemeliharaan, Biaya Pemeliharaan dan Pajak Kendaraan Perorangan Dinas atau Kendaraan Dinas Jabatan	Jumlah Kendaraan Perorangan Dinas atau Kendaraan Dinas Jabatan yang Dipelihara dan dibayarkan Pajaknya	9 Unit	67.292.000,00	Kab. Malang	PENDAPATAN ASLI DAERAH (PAD)	7.Memperkuat reformasi politik, hukum dan birokrasi, serta memperkuat pencegahan dan pemberantasan korupsi, narkoba, judi, dan penyeludupan.	PD 3. Meningkatkan tata kelola pemerintahan dan pelayanan publik yang bersih, efektif dan anti korupsi		BAGIAN KERJASAMA
		Tersedianya Jasa Pemeliharaan, Biaya Pemeliharaan dan Pajak Kendaraan Perorangan Dinas atau Kendaraan Dinas Jabatan	Jumlah Kendaraan Perorangan Dinas atau Kendaraan Dinas Jabatan yang Dipelihara dan dibayarkan Pajaknya	9 Unit	67.292.000,00	Kab. Malang	PENDAPATAN ASLI DAERAH (PAD)	7.Memperkuat reformasi politik, hukum dan birokrasi, serta memperkuat pencegahan dan pemberantasan korupsi, narkoba, judi, dan penyeludupan.	PD 3. Meningkatkan tata kelola pemerintahan dan pelayanan publik yang bersih, efektif dan anti korupsi		BAGIAN KERJASAMA
		Tersedianya Jasa Pemeliharaan, Biaya Pemeliharaan dan Pajak Kendaraan Perorangan Dinas atau Kendaraan Dinas Jabatan	Jumlah Kendaraan Perorangan Dinas atau Kendaraan Dinas Jabatan yang Dipelihara dan dibayarkan Pajaknya	9 Unit	67.292.000,00	Kab. Malang	PENDAPATAN ASLI DAERAH (PAD)	7.Memperkuat reformasi politik, hukum dan birokrasi, serta memperkuat pencegahan dan pemberantasan korupsi, narkoba, judi, dan penyeludupan.	PD 3. Meningkatkan tata kelola pemerintahan dan pelayanan publik yang bersih, efektif dan anti korupsi		BAGIAN KERJASAMA
		Tersedianya Jasa Pemeliharaan, Biaya Pemeliharaan dan Pajak Kendaraan Perorangan Dinas atau Kendaraan Dinas Jabatan	Jumlah Kendaraan Perorangan Dinas atau Kendaraan Dinas Jabatan yang Dipelihara dan dibayarkan Pajaknya	9 Unit	67.292.000,00	Kab. Malang	PENDAPATAN ASLI DAERAH (PAD)	7.Memperkuat reformasi politik, hukum dan birokrasi, serta memperkuat pencegahan dan pemberantasan korupsi, narkoba, judi, dan penyeludupan.	PD 3. Meningkatkan tata kelola pemerintahan dan pelayanan publik yang bersih, efektif dan anti korupsi		BAGIAN KERJASAMA
		Tersedianya Jasa Pemeliharaan, Biaya Pemeliharaan dan Pajak Kendaraan Perorangan Dinas atau Kendaraan Dinas Jabatan	Jumlah Kendaraan Perorangan Dinas atau Kendaraan Dinas Jabatan yang Dipelihara dan dibayarkan Pajaknya	9 Unit	67.292.000,00	Kab. Malang	PENDAPATAN ASLI DAERAH (PAD)	7.Memperkuat reformasi politik, hukum dan birokrasi, serta memperkuat pencegahan dan pemberantasan korupsi, narkoba, judi, dan penyeludupan.	PD 3. Meningkatkan tata kelola pemerintahan dan pelayanan publik yang bersih, efektif dan anti korupsi		BAGIAN KERJASAMA
		Tersedianya Jasa Pemeliharaan, Biaya Pemeliharaan dan Pajak Kendaraan Perorangan Dinas atau Kendaraan Dinas Jabatan	Jumlah Kendaraan Perorangan Dinas atau Kendaraan Dinas Jabatan yang Dipelihara dan dibayarkan Pajaknya	9 Unit	67.292.000,00	Kab. Malang	PENDAPATAN ASLI DAERAH (PAD)	7.Memperkuat reformasi politik, hukum dan birokrasi, serta memperkuat pencegahan dan pemberantasan korupsi, narkoba, judi, dan penyeludupan.	PD 3. Meningkatkan tata kelola pemerintahan dan pelayanan publik yang bersih, efektif dan anti korupsi		BAGIAN KERJASAMA
	4.01.01.2.09.0006	Pemeliharaan Peralatan dan Mesin Lainnya			650.000,00						
		Terlaksananya Pemeliharaan Peralatan dan Mesin Lainnya	Jumlah Peralatan dan Mesin Lainnya yang Dipelihara	1 Unit	650.000,00	Kab. Malang	PENDAPATAN ASLI DAERAH (PAD)	7.Memperkuat reformasi politik, hukum dan birokrasi, serta memperkuat pencegahan dan pemberantasan korupsi, narkoba, judi, dan penyeludupan.	PD 3. Meningkatkan tata kelola pemerintahan dan pelayanan publik yang bersih, efektif dan anti korupsi		BAGIAN KERJASAMA
		Terlaksananya Pemeliharaan Peralatan dan Mesin Lainnya	Jumlah Peralatan dan Mesin Lainnya yang Dipelihara	1 Unit	650.000,00	Kab. Malang	PENDAPATAN ASLI DAERAH (PAD)	7.Memperkuat reformasi politik, hukum dan birokrasi, serta memperkuat pencegahan dan pemberantasan korupsi, narkoba, judi, dan penyeludupan.	PD 3. Meningkatkan tata kelola pemerintahan dan pelayanan publik yang bersih, efektif dan anti korupsi		BAGIAN KERJASAMA
		Terlaksananya Pemeliharaan Peralatan dan Mesin Lainnya	Jumlah Peralatan dan Mesin Lainnya yang Dipelihara	1 Unit	650.000,00	Kab. Malang	PENDAPATAN ASLI DAERAH (PAD)	7.Memperkuat reformasi politik, hukum dan birokrasi, serta memperkuat pencegahan dan pemberantasan korupsi, narkoba, judi, dan penyeludupan.	PD 3. Meningkatkan tata kelola pemerintahan dan pelayanan publik yang bersih, efektif dan anti korupsi		BAGIAN KERJASAMA
		Terlaksananya Pemeliharaan Peralatan dan Mesin Lainnya	Jumlah Peralatan dan Mesin Lainnya yang Dipelihara	1 Unit	650.000,00	Kab. Malang	PENDAPATAN ASLI DAERAH (PAD)	7.Memperkuat reformasi politik, hukum dan birokrasi, serta memperkuat pencegahan dan pemberantasan korupsi, narkoba, judi, dan penyeludupan.	PD 3. Meningkatkan tata kelola pemerintahan dan pelayanan publik yang bersih, efektif dan anti korupsi		BAGIAN KERJASAMA
		Terlaksananya Pemeliharaan Peralatan dan Mesin Lainnya	Jumlah Peralatan dan Mesin Lainnya yang Dipelihara	1 Unit	650.000,00	Kab. Malang	PENDAPATAN ASLI DAERAH (PAD)	7.Memperkuat reformasi politik, hukum dan birokrasi, serta memperkuat pencegahan dan pemberantasan korupsi, narkoba, judi, dan penyeludupan.	PD 3. Meningkatkan tata kelola pemerintahan dan pelayanan publik yang bersih, efektif dan anti korupsi		BAGIAN KERJASAMA
		Terlaksananya Pemeliharaan Peralatan dan Mesin Lainnya	Jumlah Peralatan dan Mesin Lainnya yang Dipelihara	1 Unit	650.000,00	Kab. Malang	PENDAPATAN ASLI DAERAH (PAD)	7.Memperkuat reformasi politik, hukum dan birokrasi, serta memperkuat pencegahan dan pemberantasan korupsi, narkoba, judi, dan penyeludupan.	PD 3. Meningkatkan tata kelola pemerintahan dan pelayanan publik yang bersih, efektif dan anti korupsi		BAGIAN KERJASAMA

1	2	3	4	5	6	7	8	9	10	11	12
		Terlaksananya Pemeliharaan Peralatan dan Mesin Lainnya	Jumlah Peralatan dan Mesin Lainnya yang Dipelihara	1 Unit	650.000,00	Kab. Malang	PENDAPATAN ASLI DAERAH (PAD)	7.Memperkuat reformasi politik, hukum dan birokrasi, serta memperkuat pencegahan dan pemberantasan korupsi, narkoba, judi, dan penyeludupan.	PD 3. Meningkatkan tata kelola pemerintahan dan pelayanan publik yang bersih, efektif dan anti korupsi		BAGIAN KERJASAMA
		Terlaksananya Pemeliharaan Peralatan dan Mesin Lainnya	Jumlah Peralatan dan Mesin Lainnya yang Dipelihara	1 Unit	650.000,00	Kab. Malang	PENDAPATAN ASLI DAERAH (PAD)	7.Memperkuat reformasi politik, hukum dan birokrasi, serta memperkuat pencegahan dan pemberantasan korupsi, narkoba, judi, dan penyeludupan.	PD 3. Meningkatkan tata kelola pemerintahan dan pelayanan publik yang bersih, efektif dan anti korupsi		BAGIAN KERJASAMA
	4.01.01.2.09.0009	Pemeliharaan/Rehabilitasi Gedung Kantor dan Bangunan Lainnya			0,00						
		Terlaksananya Pemeliharaan/Rehabilitasi Gedung Kantor dan Bangunan Lainnya	Jumlah Gedung Kantor dan Bangunan Lainnya yang Dipelihara/Direhabilitasi	0 Unit	0,00	Kab. Malang	PENDAPATAN ASLI DAERAH (PAD)	7.Memperkuat reformasi politik, hukum dan birokrasi, serta memperkuat pencegahan dan pemberantasan korupsi, narkoba, judi, dan penyeludupan.	PD 3. Meningkatkan tata kelola pemerintahan dan pelayanan publik yang bersih, efektif dan anti korupsi		BAGIAN KERJASAMA
		Terlaksananya Pemeliharaan/Rehabilitasi Gedung Kantor dan Bangunan Lainnya	Jumlah Gedung Kantor dan Bangunan Lainnya yang Dipelihara/Direhabilitasi	0 Unit	0,00	Kab. Malang	PENDAPATAN ASLI DAERAH (PAD)	7.Memperkuat reformasi politik, hukum dan birokrasi, serta memperkuat pencegahan dan pemberantasan korupsi, narkoba, judi, dan penyeludupan.	PD 3. Meningkatkan tata kelola pemerintahan dan pelayanan publik yang bersih, efektif dan anti korupsi		BAGIAN KERJASAMA
		Terlaksananya Pemeliharaan/Rehabilitasi Gedung Kantor dan Bangunan Lainnya	Jumlah Gedung Kantor dan Bangunan Lainnya yang Dipelihara/Direhabilitasi	0 Unit	0,00	Kab. Malang	PENDAPATAN ASLI DAERAH (PAD)	7.Memperkuat reformasi politik, hukum dan birokrasi, serta memperkuat pencegahan dan pemberantasan korupsi, narkoba, judi, dan penyeludupan.	PD 3. Meningkatkan tata kelola pemerintahan dan pelayanan publik yang bersih, efektif dan anti korupsi		BAGIAN KERJASAMA
		Terlaksananya Pemeliharaan/Rehabilitasi Gedung Kantor dan Bangunan Lainnya	Jumlah Gedung Kantor dan Bangunan Lainnya yang Dipelihara/Direhabilitasi	0 Unit	0,00	Kab. Malang	PENDAPATAN ASLI DAERAH (PAD)	7.Memperkuat reformasi politik, hukum dan birokrasi, serta memperkuat pencegahan dan pemberantasan korupsi, narkoba, judi, dan penyeludupan.	PD 3. Meningkatkan tata kelola pemerintahan dan pelayanan publik yang bersih, efektif dan anti korupsi		BAGIAN KERJASAMA
		Tercapainya Kinerja PD Dalam Rangka Pemenuhan Tugas dan Fungsi Bagian Organisasi			***90.237.000,00***						
		-			252.792.000,00					Sekretariat Daerah	
			Jumlah Paket Pakaian Dinas beserta Atribut Kelengkapan	1 Paket	210.792.000,00						
	4.01.01.2.05.0002	Pengadaan Pakaian Dinas beserta Atribut Kelengkapannya			12.675.000,00						
		Tersedianya Pakaian Dinas beserta Atribut Kelengkapan	Jumlah Paket Pakaian Dinas beserta Atribut Kelengkapan	1 Paket	12.675.000,00	Kab. Malang	PENDAPATAN ASLI DAERAH (PAD)	7.Memperkuat reformasi politik, hukum dan birokrasi, serta memperkuat pencegahan dan pemberantasan korupsi, narkoba, judi, dan penyeludupan.	PD 3. Meningkatkan tata kelola pemerintahan dan pelayanan publik yang bersih, efektif dan anti korupsi		BAGIAN KERJASAMA
		-			2.945.844.680,00					Sekretariat Daerah	
			Jumlah Paket Bahan Logistik Kantor yang Disediakan	1 Paket	128.893.000,00						
	4.01.01.2.06.0004	Penyediaan Bahan Logistik Kantor			9.620.000,00						
		Tersedianya Bahan Logistik Kantor	Jumlah Paket Bahan Logistik Kantor yang Disediakan	1 Paket	9.620.000,00	Kab. Malang	PENDAPATAN ASLI DAERAH (PAD)	7.Memperkuat reformasi politik, hukum dan birokrasi, serta memperkuat pencegahan dan pemberantasan korupsi, narkoba, judi, dan penyeludupan.	PD 3. Meningkatkan tata kelola pemerintahan dan pelayanan publik yang bersih, efektif dan anti korupsi		BAGIAN KERJASAMA
		Tersedianya Bahan Logistik Kantor	Jumlah Paket Bahan Logistik Kantor yang Disediakan	1 Paket	9.620.000,00	Kab. Malang	PENDAPATAN ASLI DAERAH (PAD)	7.Memperkuat reformasi politik, hukum dan birokrasi, serta memperkuat pencegahan dan pemberantasan korupsi, narkoba, judi, dan penyeludupan.	PD 3. Meningkatkan tata kelola pemerintahan dan pelayanan publik yang bersih, efektif dan anti korupsi		BAGIAN KERJASAMA
		-			2.417.183.800,00					Sekretariat Daerah	
			Jumlah Gedung Kantor dan Bangunan Lainnya yang Dipelihara/Direhabilitasi	1 Unit	647.507.000,00						
			Jumlah Kendaraan Perorangan Dinas atau Kendaraan Dinas Jabatan yang Dipelihara dan dibayarkan Pajaknya	12 Unit	843.341.800,00						
			Jumlah Peralatan dan Mesin Lainnya yang Dipelihara	12 Unit	235.240.000,00						
	4.01.01.2.09.0001	Penyediaan Jasa Pemeliharaan, Biaya Pemeliharaan, dan Pajak Kendaraan Perorangan Dinas atau Kendaraan Dinas Jabatan			67.292.000,00						
		Tersedianya Jasa Pemeliharaan, Biaya Pemeliharaan dan Pajak Kendaraan Perorangan Dinas atau Kendaraan Dinas Jabatan	Jumlah Kendaraan Perorangan Dinas atau Kendaraan Dinas Jabatan yang Dipelihara dan dibayarkan Pajaknya	9 Unit	67.292.000,00	Kab. Malang	PENDAPATAN ASLI DAERAH (PAD)	7.Memperkuat reformasi politik, hukum dan birokrasi, serta memperkuat pencegahan dan pemberantasan korupsi, narkoba, judi, dan penyeludupan.	PD 3. Meningkatkan tata kelola pemerintahan dan pelayanan publik yang bersih, efektif dan anti korupsi		BAGIAN KERJASAMA

1	2	3	4	5	6	7	8	9	10	11	12
		Tersedianya Jasa Pemeliharaan, Biaya Pemeliharaan dan Pajak Kendaraan Perorangan Dinas atau Kendaraan Dinas Jabatan	Jumlah Kendaraan Perorangan Dinas atau Kendaraan Dinas Jabatan yang Dipelihara dan dibayarkan Pajaknya	9 Unit	67.292.000,00	Kab. Malang	PENDAPATAN ASLI DAERAH (PAD)	7.Memperkuat reformasi politik, hukum dan birokrasi, serta memperkuat pencegahan dan pemberantasan korupsi, narkoba, judi, dan penyeludupan.	PD 3. Meningkatkan tata kelola pemerintahan dan pelayanan publik yang bersih, efektif dan anti korupsi		BAGIAN KERJASAMA
		Tersedianya Jasa Pemeliharaan, Biaya Pemeliharaan dan Pajak Kendaraan Perorangan Dinas atau Kendaraan Dinas Jabatan	Jumlah Kendaraan Perorangan Dinas atau Kendaraan Dinas Jabatan yang Dipelihara dan dibayarkan Pajaknya	9 Unit	67.292.000,00	Kab. Malang	PENDAPATAN ASLI DAERAH (PAD)	7.Memperkuat reformasi politik, hukum dan birokrasi, serta memperkuat pencegahan dan pemberantasan korupsi, narkoba, judi, dan penyeludupan.	PD 3. Meningkatkan tata kelola pemerintahan dan pelayanan publik yang bersih, efektif dan anti korupsi		BAGIAN KERJASAMA
		Tersedianya Jasa Pemeliharaan, Biaya Pemeliharaan dan Pajak Kendaraan Perorangan Dinas atau Kendaraan Dinas Jabatan	Jumlah Kendaraan Perorangan Dinas atau Kendaraan Dinas Jabatan yang Dipelihara dan dibayarkan Pajaknya	9 Unit	67.292.000,00	Kab. Malang	PENDAPATAN ASLI DAERAH (PAD)	7.Memperkuat reformasi politik, hukum dan birokrasi, serta memperkuat pencegahan dan pemberantasan korupsi, narkoba, judi, dan penyeludupan.	PD 3. Meningkatkan tata kelola pemerintahan dan pelayanan publik yang bersih, efektif dan anti korupsi		BAGIAN KERJASAMA
		Tersedianya Jasa Pemeliharaan, Biaya Pemeliharaan dan Pajak Kendaraan Perorangan Dinas atau Kendaraan Dinas Jabatan	Jumlah Kendaraan Perorangan Dinas atau Kendaraan Dinas Jabatan yang Dipelihara dan dibayarkan Pajaknya	9 Unit	67.292.000,00	Kab. Malang	PENDAPATAN ASLI DAERAH (PAD)	7.Memperkuat reformasi politik, hukum dan birokrasi, serta memperkuat pencegahan dan pemberantasan korupsi, narkoba, judi, dan penyeludupan.	PD 3. Meningkatkan tata kelola pemerintahan dan pelayanan publik yang bersih, efektif dan anti korupsi		BAGIAN KERJASAMA
		Tersedianya Jasa Pemeliharaan, Biaya Pemeliharaan dan Pajak Kendaraan Perorangan Dinas atau Kendaraan Dinas Jabatan	Jumlah Kendaraan Perorangan Dinas atau Kendaraan Dinas Jabatan yang Dipelihara dan dibayarkan Pajaknya	9 Unit	67.292.000,00	Kab. Malang	PENDAPATAN ASLI DAERAH (PAD)	7.Memperkuat reformasi politik, hukum dan birokrasi, serta memperkuat pencegahan dan pemberantasan korupsi, narkoba, judi, dan penyeludupan.	PD 3. Meningkatkan tata kelola pemerintahan dan pelayanan publik yang bersih, efektif dan anti korupsi		BAGIAN KERJASAMA
		Tersedianya Jasa Pemeliharaan, Biaya Pemeliharaan dan Pajak Kendaraan Perorangan Dinas atau Kendaraan Dinas Jabatan	Jumlah Kendaraan Perorangan Dinas atau Kendaraan Dinas Jabatan yang Dipelihara dan dibayarkan Pajaknya	9 Unit	67.292.000,00	Kab. Malang	PENDAPATAN ASLI DAERAH (PAD)	7.Memperkuat reformasi politik, hukum dan birokrasi, serta memperkuat pencegahan dan pemberantasan korupsi, narkoba, judi, dan penyeludupan.	PD 3. Meningkatkan tata kelola pemerintahan dan pelayanan publik yang bersih, efektif dan anti korupsi		BAGIAN KERJASAMA
		Tersedianya Jasa Pemeliharaan, Biaya Pemeliharaan dan Pajak Kendaraan Perorangan Dinas atau Kendaraan Dinas Jabatan	Jumlah Kendaraan Perorangan Dinas atau Kendaraan Dinas Jabatan yang Dipelihara dan dibayarkan Pajaknya	9 Unit	67.292.000,00	Kab. Malang	PENDAPATAN ASLI DAERAH (PAD)	7.Memperkuat reformasi politik, hukum dan birokrasi, serta memperkuat pencegahan dan pemberantasan korupsi, narkoba, judi, dan penyeludupan.	PD 3. Meningkatkan tata kelola pemerintahan dan pelayanan publik yang bersih, efektif dan anti korupsi		BAGIAN KERJASAMA
		Tersedianya Jasa Pemeliharaan, Biaya Pemeliharaan dan Pajak Kendaraan Perorangan Dinas atau Kendaraan Dinas Jabatan	Jumlah Kendaraan Perorangan Dinas atau Kendaraan Dinas Jabatan yang Dipelihara dan dibayarkan Pajaknya	9 Unit	67.292.000,00	Kab. Malang	PENDAPATAN ASLI DAERAH (PAD)	7.Memperkuat reformasi politik, hukum dan birokrasi, serta memperkuat pencegahan dan pemberantasan korupsi, narkoba, judi, dan penyeludupan.	PD 3. Meningkatkan tata kelola pemerintahan dan pelayanan publik yang bersih, efektif dan anti korupsi		BAGIAN KERJASAMA
		Tersedianya Jasa Pemeliharaan, Biaya Pemeliharaan dan Pajak Kendaraan Perorangan Dinas atau Kendaraan Dinas Jabatan	Jumlah Kendaraan Perorangan Dinas atau Kendaraan Dinas Jabatan yang Dipelihara dan dibayarkan Pajaknya	9 Unit	67.292.000,00	Kab. Malang	PENDAPATAN ASLI DAERAH (PAD)	7.Memperkuat reformasi politik, hukum dan birokrasi, serta memperkuat pencegahan dan pemberantasan korupsi, narkoba, judi, dan penyeludupan.	PD 3. Meningkatkan tata kelola pemerintahan dan pelayanan publik yang bersih, efektif dan anti korupsi		BAGIAN KERJASAMA
		Tersedianya Jasa Pemeliharaan, Biaya Pemeliharaan dan Pajak Kendaraan Perorangan Dinas atau Kendaraan Dinas Jabatan	Jumlah Kendaraan Perorangan Dinas atau Kendaraan Dinas Jabatan yang Dipelihara dan dibayarkan Pajaknya	9 Unit	67.292.000,00	Kab. Malang	PENDAPATAN ASLI DAERAH (PAD)	7.Memperkuat reformasi politik, hukum dan birokrasi, serta memperkuat pencegahan dan pemberantasan korupsi, narkoba, judi, dan penyeludupan.	PD 3. Meningkatkan tata kelola pemerintahan dan pelayanan publik yang bersih, efektif dan anti korupsi		BAGIAN KERJASAMA
	4.01.01.2.09.0006	Pemeliharaan Peralatan dan Mesin Lainnya			650.000,00						
		Terlaksananya Pemeliharaan Peralatan dan Mesin Lainnya	Jumlah Peralatan dan Mesin Lainnya yang Dipelihara	1 Unit	650.000,00	Kab. Malang	PENDAPATAN ASLI DAERAH (PAD)	7.Memperkuat reformasi politik, hukum dan birokrasi, serta memperkuat pencegahan dan pemberantasan korupsi, narkoba, judi, dan penyeludupan.	PD 3. Meningkatkan tata kelola pemerintahan dan pelayanan publik yang bersih, efektif dan anti korupsi		BAGIAN KERJASAMA
		Terlaksananya Pemeliharaan Peralatan dan Mesin Lainnya	Jumlah Peralatan dan Mesin Lainnya yang Dipelihara	1 Unit	650.000,00	Kab. Malang	PENDAPATAN ASLI DAERAH (PAD)	7.Memperkuat reformasi politik, hukum dan birokrasi, serta memperkuat pencegahan dan pemberantasan korupsi, narkoba, judi, dan penyeludupan.	PD 3. Meningkatkan tata kelola pemerintahan dan pelayanan publik yang bersih, efektif dan anti korupsi		BAGIAN KERJASAMA
		Terlaksananya Pemeliharaan Peralatan dan Mesin Lainnya	Jumlah Peralatan dan Mesin Lainnya yang Dipelihara	1 Unit	650.000,00	Kab. Malang	PENDAPATAN ASLI DAERAH (PAD)	7.Memperkuat reformasi politik, hukum dan birokrasi, serta memperkuat pencegahan dan pemberantasan korupsi, narkoba, judi, dan penyeludupan.	PD 3. Meningkatkan tata kelola pemerintahan dan pelayanan publik yang bersih, efektif dan anti korupsi		BAGIAN KERJASAMA
		Terlaksananya Pemeliharaan Peralatan dan Mesin Lainnya	Jumlah Peralatan dan Mesin Lainnya yang Dipelihara	1 Unit	650.000,00	Kab. Malang	PENDAPATAN ASLI DAERAH (PAD)	7.Memperkuat reformasi politik, hukum dan birokrasi, serta memperkuat pencegahan dan pemberantasan korupsi, narkoba, judi, dan penyeludupan.	PD 3. Meningkatkan tata kelola pemerintahan dan pelayanan publik yang bersih, efektif dan anti korupsi		BAGIAN KERJASAMA
		Terlaksananya Pemeliharaan Peralatan dan Mesin Lainnya	Jumlah Peralatan dan Mesin Lainnya yang Dipelihara	1 Unit	650.000,00	Kab. Malang	PENDAPATAN ASLI DAERAH (PAD)	7.Memperkuat reformasi politik, hukum dan birokrasi, serta memperkuat pencegahan dan pemberantasan korupsi, narkoba, judi, dan penyeludupan.	PD 3. Meningkatkan tata kelola pemerintahan dan pelayanan publik yang bersih, efektif dan anti korupsi		BAGIAN KERJASAMA
		Terlaksananya Pemeliharaan Peralatan dan Mesin Lainnya	Jumlah Peralatan dan Mesin Lainnya yang Dipelihara	1 Unit	650.000,00	Kab. Malang	PENDAPATAN ASLI DAERAH (PAD)	7.Memperkuat reformasi politik, hukum dan birokrasi, serta memperkuat pencegahan dan pemberantasan korupsi, narkoba, judi, dan penyeludupan.	PD 3. Meningkatkan tata kelola pemerintahan dan pelayanan publik yang bersih, efektif dan anti korupsi		BAGIAN KERJASAMA

1	2	3	4	5	6	7	8	9	10	11	12
		Terlaksananya Pemeliharaan Peralatan dan Mesin Lainnya	Jumlah Peralatan dan Mesin Lainnya yang Dipelihara	1 Unit	650.000,00	Kab. Malang	PENDAPATAN ASLI DAERAH (PAD)	7.Memperkuat reformasi politik, hukum dan birokrasi, serta memperkuat pencegahan dan pemberantasan korupsi, narkoba, judi, dan penyeludupan.	PD 3. Meningkatkan tata kelola pemerintahan dan pelayanan publik yang bersih, efektif dan anti korupsi		BAGIAN KERJASAMA
		Terlaksananya Pemeliharaan Peralatan dan Mesin Lainnya	Jumlah Peralatan dan Mesin Lainnya yang Dipelihara	1 Unit	650.000,00	Kab. Malang	PENDAPATAN ASLI DAERAH (PAD)	7.Memperkuat reformasi politik, hukum dan birokrasi, serta memperkuat pencegahan dan pemberantasan korupsi, narkoba, judi, dan penyeludupan.	PD 3. Meningkatkan tata kelola pemerintahan dan pelayanan publik yang bersih, efektif dan anti korupsi		BAGIAN KERJASAMA
	4.01.01.2.09.0009	Pemeliharaan/Rehabilitasi Gedung Kantor dan Bangunan Lainnya			0,00						
		Terlaksananya Pemeliharaan/Rehabilitasi Gedung Kantor dan Bangunan Lainnya	Jumlah Gedung Kantor dan Bangunan Lainnya yang Dipelihara/Direhabilitasi	0 Unit	0,00	Kab. Malang	PENDAPATAN ASLI DAERAH (PAD)	7.Memperkuat reformasi politik, hukum dan birokrasi, serta memperkuat pencegahan dan pemberantasan korupsi, narkoba, judi, dan penyeludupan.	PD 3. Meningkatkan tata kelola pemerintahan dan pelayanan publik yang bersih, efektif dan anti korupsi		BAGIAN KERJASAMA
		Terlaksananya Pemeliharaan/Rehabilitasi Gedung Kantor dan Bangunan Lainnya	Jumlah Gedung Kantor dan Bangunan Lainnya yang Dipelihara/Direhabilitasi	0 Unit	0,00	Kab. Malang	PENDAPATAN ASLI DAERAH (PAD)	7.Memperkuat reformasi politik, hukum dan birokrasi, serta memperkuat pencegahan dan pemberantasan korupsi, narkoba, judi, dan penyeludupan.	PD 3. Meningkatkan tata kelola pemerintahan dan pelayanan publik yang bersih, efektif dan anti korupsi		BAGIAN KERJASAMA
		Terlaksananya Pemeliharaan/Rehabilitasi Gedung Kantor dan Bangunan Lainnya	Jumlah Gedung Kantor dan Bangunan Lainnya yang Dipelihara/Direhabilitasi	0 Unit	0,00	Kab. Malang	PENDAPATAN ASLI DAERAH (PAD)	7.Memperkuat reformasi politik, hukum dan birokrasi, serta memperkuat pencegahan dan pemberantasan korupsi, narkoba, judi, dan penyeludupan.	PD 3. Meningkatkan tata kelola pemerintahan dan pelayanan publik yang bersih, efektif dan anti korupsi		BAGIAN KERJASAMA
		Terlaksananya Pemeliharaan/Rehabilitasi Gedung Kantor dan Bangunan Lainnya	Jumlah Gedung Kantor dan Bangunan Lainnya yang Dipelihara/Direhabilitasi	0 Unit	0,00	Kab. Malang	PENDAPATAN ASLI DAERAH (PAD)	7.Memperkuat reformasi politik, hukum dan birokrasi, serta memperkuat pencegahan dan pemberantasan korupsi, narkoba, judi, dan penyeludupan.	PD 3. Meningkatkan tata kelola pemerintahan dan pelayanan publik yang bersih, efektif dan anti korupsi		BAGIAN KERJASAMA
		Tercapainya Kinerja PD Dalam Rangka Pemenuhan Tugas dan Fungsi Bagian Pengadaan Barang dan Jasa			***90.237.000,00***						
		-			252.792.000,00					Sekretariat Daerah	
			Jumlah Paket Pakaian Dinas beserta Atribut Kelengkapan	1 Paket	210.792.000,00						
	4.01.01.2.05.0002	Pengadaan Pakaian Dinas beserta Atribut Kelengkapannya			12.675.000,00						
		Tersedianya Pakaian Dinas beserta Atribut Kelengkapan	Jumlah Paket Pakaian Dinas beserta Atribut Kelengkapan	1 Paket	12.675.000,00	Kab. Malang	PENDAPATAN ASLI DAERAH (PAD)	7.Memperkuat reformasi politik, hukum dan birokrasi, serta memperkuat pencegahan dan pemberantasan korupsi, narkoba, judi, dan penyeludupan.	PD 3. Meningkatkan tata kelola pemerintahan dan pelayanan publik yang bersih, efektif dan anti korupsi		BAGIAN KERJASAMA
		-			2.945.844.680,00					Sekretariat Daerah	
			Jumlah Paket Bahan Logistik Kantor yang Disediakan	12 Paket	128.893.000,00						
	4.01.01.2.06.0004	Penyediaan Bahan Logistik Kantor			9.620.000,00						
		Tersedianya Bahan Logistik Kantor	Jumlah Paket Bahan Logistik Kantor yang Disediakan	1 Paket	9.620.000,00	Kab. Malang	PENDAPATAN ASLI DAERAH (PAD)	7.Memperkuat reformasi politik, hukum dan birokrasi, serta memperkuat pencegahan dan pemberantasan korupsi, narkoba, judi, dan penyeludupan.	PD 3. Meningkatkan tata kelola pemerintahan dan pelayanan publik yang bersih, efektif dan anti korupsi		BAGIAN KERJASAMA
		Tersedianya Bahan Logistik Kantor	Jumlah Paket Bahan Logistik Kantor yang Disediakan	1 Paket	9.620.000,00	Kab. Malang	PENDAPATAN ASLI DAERAH (PAD)	7.Memperkuat reformasi politik, hukum dan birokrasi, serta memperkuat pencegahan dan pemberantasan korupsi, narkoba, judi, dan penyeludupan.	PD 3. Meningkatkan tata kelola pemerintahan dan pelayanan publik yang bersih, efektif dan anti korupsi		BAGIAN KERJASAMA
		-			2.417.183.800,00					Sekretariat Daerah	
			Jumlah Gedung Kantor dan Bangunan Lainnya yang Dipelihara/Direhabilitasi	12 Unit	647.507.000,00						
			Jumlah Kendaraan Perorangan Dinas atau Kendaraan Dinas Jabatan yang Dipelihara dan dibayarkan Pajaknya	11 Unit	843.341.800,00						
			Jumlah Peralatan dan Mesin Lainnya yang Dipelihara	6 Unit	235.240.000,00						
	4.01.01.2.09.0001	Penyediaan Jasa Pemeliharaan, Biaya Pemeliharaan, dan Pajak Kendaraan Perorangan Dinas atau Kendaraan Dinas Jabatan			67.292.000,00						
		Tersedianya Jasa Pemeliharaan, Biaya Pemeliharaan dan Pajak Kendaraan Perorangan Dinas atau Kendaraan Dinas Jabatan	Jumlah Kendaraan Perorangan Dinas atau Kendaraan Dinas Jabatan yang Dipelihara dan dibayarkan Pajaknya	9 Unit	67.292.000,00	Kab. Malang	PENDAPATAN ASLI DAERAH (PAD)	7.Memperkuat reformasi politik, hukum dan birokrasi, serta memperkuat pencegahan dan pemberantasan korupsi, narkoba, judi, dan penyeludupan.	PD 3. Meningkatkan tata kelola pemerintahan dan pelayanan publik yang bersih, efektif dan anti korupsi		BAGIAN KERJASAMA

1	2	3	4	5	6	7	8	9	10	11	12
		Tersedianya Jasa Pemeliharaan, Biaya Pemeliharaan dan Pajak Kendaraan Perorangan Dinas atau Kendaraan Dinas Jabatan	Jumlah Kendaraan Perorangan Dinas atau Kendaraan Dinas Jabatan yang Dipelihara dan dibayarkan Pajaknya	9 Unit	67.292.000,00	Kab. Malang	PENDAPATAN ASLI DAERAH (PAD)	7.Memperkuat reformasi politik, hukum dan birokrasi, serta memperkuat pencegahan dan pemberantasan korupsi, narkoba, judi, dan penyeludupan.	PD 3. Meningkatkan tata kelola pemerintahan dan pelayanan publik yang bersih, efektif dan anti korupsi		BAGIAN KERJASAMA
		Tersedianya Jasa Pemeliharaan, Biaya Pemeliharaan dan Pajak Kendaraan Perorangan Dinas atau Kendaraan Dinas Jabatan	Jumlah Kendaraan Perorangan Dinas atau Kendaraan Dinas Jabatan yang Dipelihara dan dibayarkan Pajaknya	9 Unit	67.292.000,00	Kab. Malang	PENDAPATAN ASLI DAERAH (PAD)	7.Memperkuat reformasi politik, hukum dan birokrasi, serta memperkuat pencegahan dan pemberantasan korupsi, narkoba, judi, dan penyeludupan.	PD 3. Meningkatkan tata kelola pemerintahan dan pelayanan publik yang bersih, efektif dan anti korupsi		BAGIAN KERJASAMA
		Tersedianya Jasa Pemeliharaan, Biaya Pemeliharaan dan Pajak Kendaraan Perorangan Dinas atau Kendaraan Dinas Jabatan	Jumlah Kendaraan Perorangan Dinas atau Kendaraan Dinas Jabatan yang Dipelihara dan dibayarkan Pajaknya	9 Unit	67.292.000,00	Kab. Malang	PENDAPATAN ASLI DAERAH (PAD)	7.Memperkuat reformasi politik, hukum dan birokrasi, serta memperkuat pencegahan dan pemberantasan korupsi, narkoba, judi, dan penyeludupan.	PD 3. Meningkatkan tata kelola pemerintahan dan pelayanan publik yang bersih, efektif dan anti korupsi		BAGIAN KERJASAMA
		Tersedianya Jasa Pemeliharaan, Biaya Pemeliharaan dan Pajak Kendaraan Perorangan Dinas atau Kendaraan Dinas Jabatan	Jumlah Kendaraan Perorangan Dinas atau Kendaraan Dinas Jabatan yang Dipelihara dan dibayarkan Pajaknya	9 Unit	67.292.000,00	Kab. Malang	PENDAPATAN ASLI DAERAH (PAD)	7.Memperkuat reformasi politik, hukum dan birokrasi, serta memperkuat pencegahan dan pemberantasan korupsi, narkoba, judi, dan penyeludupan.	PD 3. Meningkatkan tata kelola pemerintahan dan pelayanan publik yang bersih, efektif dan anti korupsi		BAGIAN KERJASAMA
		Tersedianya Jasa Pemeliharaan, Biaya Pemeliharaan dan Pajak Kendaraan Perorangan Dinas atau Kendaraan Dinas Jabatan	Jumlah Kendaraan Perorangan Dinas atau Kendaraan Dinas Jabatan yang Dipelihara dan dibayarkan Pajaknya	9 Unit	67.292.000,00	Kab. Malang	PENDAPATAN ASLI DAERAH (PAD)	7.Memperkuat reformasi politik, hukum dan birokrasi, serta memperkuat pencegahan dan pemberantasan korupsi, narkoba, judi, dan penyeludupan.	PD 3. Meningkatkan tata kelola pemerintahan dan pelayanan publik yang bersih, efektif dan anti korupsi		BAGIAN KERJASAMA
		Tersedianya Jasa Pemeliharaan, Biaya Pemeliharaan dan Pajak Kendaraan Perorangan Dinas atau Kendaraan Dinas Jabatan	Jumlah Kendaraan Perorangan Dinas atau Kendaraan Dinas Jabatan yang Dipelihara dan dibayarkan Pajaknya	9 Unit	67.292.000,00	Kab. Malang	PENDAPATAN ASLI DAERAH (PAD)	7.Memperkuat reformasi politik, hukum dan birokrasi, serta memperkuat pencegahan dan pemberantasan korupsi, narkoba, judi, dan penyeludupan.	PD 3. Meningkatkan tata kelola pemerintahan dan pelayanan publik yang bersih, efektif dan anti korupsi		BAGIAN KERJASAMA
		Tersedianya Jasa Pemeliharaan, Biaya Pemeliharaan dan Pajak Kendaraan Perorangan Dinas atau Kendaraan Dinas Jabatan	Jumlah Kendaraan Perorangan Dinas atau Kendaraan Dinas Jabatan yang Dipelihara dan dibayarkan Pajaknya	9 Unit	67.292.000,00	Kab. Malang	PENDAPATAN ASLI DAERAH (PAD)	7.Memperkuat reformasi politik, hukum dan birokrasi, serta memperkuat pencegahan dan pemberantasan korupsi, narkoba, judi, dan penyeludupan.	PD 3. Meningkatkan tata kelola pemerintahan dan pelayanan publik yang bersih, efektif dan anti korupsi		BAGIAN KERJASAMA
		Tersedianya Jasa Pemeliharaan, Biaya Pemeliharaan dan Pajak Kendaraan Perorangan Dinas atau Kendaraan Dinas Jabatan	Jumlah Kendaraan Perorangan Dinas atau Kendaraan Dinas Jabatan yang Dipelihara dan dibayarkan Pajaknya	9 Unit	67.292.000,00	Kab. Malang	PENDAPATAN ASLI DAERAH (PAD)	7.Memperkuat reformasi politik, hukum dan birokrasi, serta memperkuat pencegahan dan pemberantasan korupsi, narkoba, judi, dan penyeludupan.	PD 3. Meningkatkan tata kelola pemerintahan dan pelayanan publik yang bersih, efektif dan anti korupsi		BAGIAN KERJASAMA
		Tersedianya Jasa Pemeliharaan, Biaya Pemeliharaan dan Pajak Kendaraan Perorangan Dinas atau Kendaraan Dinas Jabatan	Jumlah Kendaraan Perorangan Dinas atau Kendaraan Dinas Jabatan yang Dipelihara dan dibayarkan Pajaknya	9 Unit	67.292.000,00	Kab. Malang	PENDAPATAN ASLI DAERAH (PAD)	7.Memperkuat reformasi politik, hukum dan birokrasi, serta memperkuat pencegahan dan pemberantasan korupsi, narkoba, judi, dan penyeludupan.	PD 3. Meningkatkan tata kelola pemerintahan dan pelayanan publik yang bersih, efektif dan anti korupsi		BAGIAN KERJASAMA
		Tersedianya Jasa Pemeliharaan, Biaya Pemeliharaan dan Pajak Kendaraan Perorangan Dinas atau Kendaraan Dinas Jabatan	Jumlah Kendaraan Perorangan Dinas atau Kendaraan Dinas Jabatan yang Dipelihara dan dibayarkan Pajaknya	9 Unit	67.292.000,00	Kab. Malang	PENDAPATAN ASLI DAERAH (PAD)	7.Memperkuat reformasi politik, hukum dan birokrasi, serta memperkuat pencegahan dan pemberantasan korupsi, narkoba, judi, dan penyeludupan.	PD 3. Meningkatkan tata kelola pemerintahan dan pelayanan publik yang bersih, efektif dan anti korupsi		BAGIAN KERJASAMA
		Tersedianya Jasa Pemeliharaan, Biaya Pemeliharaan dan Pajak Kendaraan Perorangan Dinas atau Kendaraan Dinas Jabatan	Jumlah Kendaraan Perorangan Dinas atau Kendaraan Dinas Jabatan yang Dipelihara dan dibayarkan Pajaknya	9 Unit	67.292.000,00	Kab. Malang	PENDAPATAN ASLI DAERAH (PAD)	7.Memperkuat reformasi politik, hukum dan birokrasi, serta memperkuat pencegahan dan pemberantasan korupsi, narkoba, judi, dan penyeludupan.	PD 3. Meningkatkan tata kelola pemerintahan dan pelayanan publik yang bersih, efektif dan anti korupsi		BAGIAN KERJASAMA
	4.01.01.2.09.0006	Pemeliharaan Peralatan dan Mesin Lainnya			650.000,00						
		Terlaksananya Pemeliharaan Peralatan dan Mesin Lainnya	Jumlah Peralatan dan Mesin Lainnya yang Dipelihara	1 Unit	650.000,00	Kab. Malang	PENDAPATAN ASLI DAERAH (PAD)	7.Memperkuat reformasi politik, hukum dan birokrasi, serta memperkuat pencegahan dan pemberantasan korupsi, narkoba, judi, dan penyeludupan.	PD 3. Meningkatkan tata kelola pemerintahan dan pelayanan publik yang bersih, efektif dan anti korupsi		BAGIAN KERJASAMA
		Terlaksananya Pemeliharaan Peralatan dan Mesin Lainnya	Jumlah Peralatan dan Mesin Lainnya yang Dipelihara	1 Unit	650.000,00	Kab. Malang	PENDAPATAN ASLI DAERAH (PAD)	7.Memperkuat reformasi politik, hukum dan birokrasi, serta memperkuat pencegahan dan pemberantasan korupsi, narkoba, judi, dan penyeludupan.	PD 3. Meningkatkan tata kelola pemerintahan dan pelayanan publik yang bersih, efektif dan anti korupsi		BAGIAN KERJASAMA
		Terlaksananya Pemeliharaan Peralatan dan Mesin Lainnya	Jumlah Peralatan dan Mesin Lainnya yang Dipelihara	1 Unit	650.000,00	Kab. Malang	PENDAPATAN ASLI DAERAH (PAD)	7.Memperkuat reformasi politik, hukum dan birokrasi, serta memperkuat pencegahan dan pemberantasan korupsi, narkoba, judi, dan penyeludupan.	PD 3. Meningkatkan tata kelola pemerintahan dan pelayanan publik yang bersih, efektif dan anti korupsi		BAGIAN KERJASAMA
		Terlaksananya Pemeliharaan Peralatan dan Mesin Lainnya	Jumlah Peralatan dan Mesin Lainnya yang Dipelihara	1 Unit	650.000,00	Kab. Malang	PENDAPATAN ASLI DAERAH (PAD)	7.Memperkuat reformasi politik, hukum dan birokrasi, serta memperkuat pencegahan dan pemberantasan korupsi, narkoba, judi, dan penyeludupan.	PD 3. Meningkatkan tata kelola pemerintahan dan pelayanan publik yang bersih, efektif dan anti korupsi		BAGIAN KERJASAMA
		Terlaksananya Pemeliharaan Peralatan dan Mesin Lainnya	Jumlah Peralatan dan Mesin Lainnya yang Dipelihara	1 Unit	650.000,00	Kab. Malang	PENDAPATAN ASLI DAERAH (PAD)	7.Memperkuat reformasi politik, hukum dan birokrasi, serta memperkuat pencegahan dan pemberantasan korupsi, narkoba, judi, dan penyeludupan.	PD 3. Meningkatkan tata kelola pemerintahan dan pelayanan publik yang bersih, efektif dan anti korupsi		BAGIAN KERJASAMA
		Terlaksananya Pemeliharaan Peralatan dan Mesin Lainnya	Jumlah Peralatan dan Mesin Lainnya yang Dipelihara	1 Unit	650.000,00	Kab. Malang	PENDAPATAN ASLI DAERAH (PAD)	7.Memperkuat reformasi politik, hukum dan birokrasi, serta memperkuat pencegahan dan pemberantasan korupsi, narkoba, judi, dan penyeludupan.	PD 3. Meningkatkan tata kelola pemerintahan dan pelayanan publik yang bersih, efektif dan anti korupsi		BAGIAN KERJASAMA

1	2	3	4	5	6	7	8	9	10	11	12
		Terlaksananya Pemeliharaan Peralatan dan Mesin Lainnya	Jumlah Peralatan dan Mesin Lainnya yang Dipelihara	1 Unit	650.000,00	Kab. Malang	PENDAPATAN ASLI DAERAH (PAD)	7.Memperkuat reformasi politik, hukum dan birokrasi, serta memperkuat pencegahan dan pemberantasan korupsi, narkoba, judi, dan penyeludupan.	PD 3. Meningkatkan tata kelola pemerintahan dan pelayanan publik yang bersih, efektif dan anti korupsi		BAGIAN KERJASAMA
		Terlaksananya Pemeliharaan Peralatan dan Mesin Lainnya	Jumlah Peralatan dan Mesin Lainnya yang Dipelihara	1 Unit	650.000,00	Kab. Malang	PENDAPATAN ASLI DAERAH (PAD)	7.Memperkuat reformasi politik, hukum dan birokrasi, serta memperkuat pencegahan dan pemberantasan korupsi, narkoba, judi, dan penyeludupan.	PD 3. Meningkatkan tata kelola pemerintahan dan pelayanan publik yang bersih, efektif dan anti korupsi		BAGIAN KERJASAMA
	4.01.01.2.09.0009	Pemeliharaan/Rehabilitasi Gedung Kantor dan Bangunan Lainnya			0,00						
		Terlaksananya Pemeliharaan/Rehabilitasi Gedung Kantor dan Bangunan Lainnya	Jumlah Gedung Kantor dan Bangunan Lainnya yang Dipelihara/Direhabilitasi	0 Unit	0,00	Kab. Malang	PENDAPATAN ASLI DAERAH (PAD)	7.Memperkuat reformasi politik, hukum dan birokrasi, serta memperkuat pencegahan dan pemberantasan korupsi, narkoba, judi, dan penyeludupan.	PD 3. Meningkatkan tata kelola pemerintahan dan pelayanan publik yang bersih, efektif dan anti korupsi		BAGIAN KERJASAMA
		Terlaksananya Pemeliharaan/Rehabilitasi Gedung Kantor dan Bangunan Lainnya	Jumlah Gedung Kantor dan Bangunan Lainnya yang Dipelihara/Direhabilitasi	0 Unit	0,00	Kab. Malang	PENDAPATAN ASLI DAERAH (PAD)	7.Memperkuat reformasi politik, hukum dan birokrasi, serta memperkuat pencegahan dan pemberantasan korupsi, narkoba, judi, dan penyeludupan.	PD 3. Meningkatkan tata kelola pemerintahan dan pelayanan publik yang bersih, efektif dan anti korupsi		BAGIAN KERJASAMA
		Terlaksananya Pemeliharaan/Rehabilitasi Gedung Kantor dan Bangunan Lainnya	Jumlah Gedung Kantor dan Bangunan Lainnya yang Dipelihara/Direhabilitasi	0 Unit	0,00	Kab. Malang	PENDAPATAN ASLI DAERAH (PAD)	7.Memperkuat reformasi politik, hukum dan birokrasi, serta memperkuat pencegahan dan pemberantasan korupsi, narkoba, judi, dan penyeludupan.	PD 3. Meningkatkan tata kelola pemerintahan dan pelayanan publik yang bersih, efektif dan anti korupsi		BAGIAN KERJASAMA
		Terlaksananya Pemeliharaan/Rehabilitasi Gedung Kantor dan Bangunan Lainnya	Jumlah Gedung Kantor dan Bangunan Lainnya yang Dipelihara/Direhabilitasi	0 Unit	0,00	Kab. Malang	PENDAPATAN ASLI DAERAH (PAD)	7.Memperkuat reformasi politik, hukum dan birokrasi, serta memperkuat pencegahan dan pemberantasan korupsi, narkoba, judi, dan penyeludupan.	PD 3. Meningkatkan tata kelola pemerintahan dan pelayanan publik yang bersih, efektif dan anti korupsi		BAGIAN KERJASAMA
		Tercapainya Kinerja PD Dalam Rangka Pemenuhan Tugas dan Fungsi Bagian Perekonomian			***90.237.000,00***						
		-			252.792.000,00					Sekretariat Daerah	
			Jumlah Paket Pakaian Dinas beserta Atribut Kelengkapan	1 Paket	210.792.000,00						
	4.01.01.2.05.0002	Pengadaan Pakaian Dinas beserta Atribut Kelengkapannya			12.675.000,00						
		Tersedianya Pakaian Dinas beserta Atribut Kelengkapan	Jumlah Paket Pakaian Dinas beserta Atribut Kelengkapan	1 Paket	12.675.000,00	Kab. Malang	PENDAPATAN ASLI DAERAH (PAD)	7.Memperkuat reformasi politik, hukum dan birokrasi, serta memperkuat pencegahan dan pemberantasan korupsi, narkoba, judi, dan penyeludupan.	PD 3. Meningkatkan tata kelola pemerintahan dan pelayanan publik yang bersih, efektif dan anti korupsi		BAGIAN KERJASAMA
		-			2.945.844.680,00					Sekretariat Daerah	
			Jumlah Paket Bahan Logistik Kantor yang Disediakan	1 Paket	128.893.000,00						
	4.01.01.2.06.0004	Penyediaan Bahan Logistik Kantor			9.620.000,00						
		Tersedianya Bahan Logistik Kantor	Jumlah Paket Bahan Logistik Kantor yang Disediakan	1 Paket	9.620.000,00	Kab. Malang	PENDAPATAN ASLI DAERAH (PAD)	7.Memperkuat reformasi politik, hukum dan birokrasi, serta memperkuat pencegahan dan pemberantasan korupsi, narkoba, judi, dan penyeludupan.	PD 3. Meningkatkan tata kelola pemerintahan dan pelayanan publik yang bersih, efektif dan anti korupsi		BAGIAN KERJASAMA
		Tersedianya Bahan Logistik Kantor	Jumlah Paket Bahan Logistik Kantor yang Disediakan	1 Paket	9.620.000,00	Kab. Malang	PENDAPATAN ASLI DAERAH (PAD)	7.Memperkuat reformasi politik, hukum dan birokrasi, serta memperkuat pencegahan dan pemberantasan korupsi, narkoba, judi, dan penyeludupan.	PD 3. Meningkatkan tata kelola pemerintahan dan pelayanan publik yang bersih, efektif dan anti korupsi		BAGIAN KERJASAMA
		-			2.417.183.800,00					Sekretariat Daerah	
			Jumlah Gedung Kantor dan Bangunan Lainnya yang Dipelihara/Direhabilitasi	Unit	647.507.000,00						
			Jumlah Kendaraan Perorangan Dinas atau Kendaraan Dinas Jabatan yang Dipelihara dan dibayarkan Pajaknya	8 Unit	843.341.800,00						
			Jumlah Peralatan dan Mesin Lainnya yang Dipelihara	8 Unit	235.240.000,00						
	4.01.01.2.09.0001	Penyediaan Jasa Pemeliharaan, Biaya Pemeliharaan, dan Pajak Kendaraan Perorangan Dinas atau Kendaraan Dinas Jabatan			67.292.000,00						
		Tersedianya Jasa Pemeliharaan, Biaya Pemeliharaan dan Pajak Kendaraan Perorangan Dinas atau Kendaraan Dinas Jabatan	Jumlah Kendaraan Perorangan Dinas atau Kendaraan Dinas Jabatan yang Dipelihara dan dibayarkan Pajaknya	9 Unit	67.292.000,00	Kab. Malang	PENDAPATAN ASLI DAERAH (PAD)	7.Memperkuat reformasi politik, hukum dan birokrasi, serta memperkuat pencegahan dan pemberantasan korupsi, narkoba, judi, dan penyeludupan.	PD 3. Meningkatkan tata kelola pemerintahan dan pelayanan publik yang bersih, efektif dan anti korupsi		BAGIAN KERJASAMA

1	2	3	4	5	6	7	8	9	10	11	12
		Tersedianya Jasa Pemeliharaan, Biaya Pemeliharaan dan Pajak Kendaraan Perorangan Dinas atau Kendaraan Dinas Jabatan	Jumlah Kendaraan Perorangan Dinas atau Kendaraan Dinas Jabatan yang Dipelihara dan dibayarkan Pajaknya	9 Unit	67.292.000,00	Kab. Malang	PENDAPATAN ASLI DAERAH (PAD)	7.Memperkuat reformasi politik, hukum dan birokrasi, serta memperkuat pencegahan dan pemberantasan korupsi, narkoba, judi, dan penyeludupan.	PD 3. Meningkatkan tata kelola pemerintahan dan pelayanan publik yang bersih, efektif dan anti korupsi		BAGIAN KERJASAMA
		Tersedianya Jasa Pemeliharaan, Biaya Pemeliharaan dan Pajak Kendaraan Perorangan Dinas atau Kendaraan Dinas Jabatan	Jumlah Kendaraan Perorangan Dinas atau Kendaraan Dinas Jabatan yang Dipelihara dan dibayarkan Pajaknya	9 Unit	67.292.000,00	Kab. Malang	PENDAPATAN ASLI DAERAH (PAD)	7.Memperkuat reformasi politik, hukum dan birokrasi, serta memperkuat pencegahan dan pemberantasan korupsi, narkoba, judi, dan penyeludupan.	PD 3. Meningkatkan tata kelola pemerintahan dan pelayanan publik yang bersih, efektif dan anti korupsi		BAGIAN KERJASAMA
		Tersedianya Jasa Pemeliharaan, Biaya Pemeliharaan dan Pajak Kendaraan Perorangan Dinas atau Kendaraan Dinas Jabatan	Jumlah Kendaraan Perorangan Dinas atau Kendaraan Dinas Jabatan yang Dipelihara dan dibayarkan Pajaknya	9 Unit	67.292.000,00	Kab. Malang	PENDAPATAN ASLI DAERAH (PAD)	7.Memperkuat reformasi politik, hukum dan birokrasi, serta memperkuat pencegahan dan pemberantasan korupsi, narkoba, judi, dan penyeludupan.	PD 3. Meningkatkan tata kelola pemerintahan dan pelayanan publik yang bersih, efektif dan anti korupsi		BAGIAN KERJASAMA
		Tersedianya Jasa Pemeliharaan, Biaya Pemeliharaan dan Pajak Kendaraan Perorangan Dinas atau Kendaraan Dinas Jabatan	Jumlah Kendaraan Perorangan Dinas atau Kendaraan Dinas Jabatan yang Dipelihara dan dibayarkan Pajaknya	9 Unit	67.292.000,00	Kab. Malang	PENDAPATAN ASLI DAERAH (PAD)	7.Memperkuat reformasi politik, hukum dan birokrasi, serta memperkuat pencegahan dan pemberantasan korupsi, narkoba, judi, dan penyeludupan.	PD 3. Meningkatkan tata kelola pemerintahan dan pelayanan publik yang bersih, efektif dan anti korupsi		BAGIAN KERJASAMA
		Tersedianya Jasa Pemeliharaan, Biaya Pemeliharaan dan Pajak Kendaraan Perorangan Dinas atau Kendaraan Dinas Jabatan	Jumlah Kendaraan Perorangan Dinas atau Kendaraan Dinas Jabatan yang Dipelihara dan dibayarkan Pajaknya	9 Unit	67.292.000,00	Kab. Malang	PENDAPATAN ASLI DAERAH (PAD)	7.Memperkuat reformasi politik, hukum dan birokrasi, serta memperkuat pencegahan dan pemberantasan korupsi, narkoba, judi, dan penyeludupan.	PD 3. Meningkatkan tata kelola pemerintahan dan pelayanan publik yang bersih, efektif dan anti korupsi		BAGIAN KERJASAMA
		Tersedianya Jasa Pemeliharaan, Biaya Pemeliharaan dan Pajak Kendaraan Perorangan Dinas atau Kendaraan Dinas Jabatan	Jumlah Kendaraan Perorangan Dinas atau Kendaraan Dinas Jabatan yang Dipelihara dan dibayarkan Pajaknya	9 Unit	67.292.000,00	Kab. Malang	PENDAPATAN ASLI DAERAH (PAD)	7.Memperkuat reformasi politik, hukum dan birokrasi, serta memperkuat pencegahan dan pemberantasan korupsi, narkoba, judi, dan penyeludupan.	PD 3. Meningkatkan tata kelola pemerintahan dan pelayanan publik yang bersih, efektif dan anti korupsi		BAGIAN KERJASAMA
		Tersedianya Jasa Pemeliharaan, Biaya Pemeliharaan dan Pajak Kendaraan Perorangan Dinas atau Kendaraan Dinas Jabatan	Jumlah Kendaraan Perorangan Dinas atau Kendaraan Dinas Jabatan yang Dipelihara dan dibayarkan Pajaknya	9 Unit	67.292.000,00	Kab. Malang	PENDAPATAN ASLI DAERAH (PAD)	7.Memperkuat reformasi politik, hukum dan birokrasi, serta memperkuat pencegahan dan pemberantasan korupsi, narkoba, judi, dan penyeludupan.	PD 3. Meningkatkan tata kelola pemerintahan dan pelayanan publik yang bersih, efektif dan anti korupsi		BAGIAN KERJASAMA
		Tersedianya Jasa Pemeliharaan, Biaya Pemeliharaan dan Pajak Kendaraan Perorangan Dinas atau Kendaraan Dinas Jabatan	Jumlah Kendaraan Perorangan Dinas atau Kendaraan Dinas Jabatan yang Dipelihara dan dibayarkan Pajaknya	9 Unit	67.292.000,00	Kab. Malang	PENDAPATAN ASLI DAERAH (PAD)	7.Memperkuat reformasi politik, hukum dan birokrasi, serta memperkuat pencegahan dan pemberantasan korupsi, narkoba, judi, dan penyeludupan.	PD 3. Meningkatkan tata kelola pemerintahan dan pelayanan publik yang bersih, efektif dan anti korupsi		BAGIAN KERJASAMA
		Tersedianya Jasa Pemeliharaan, Biaya Pemeliharaan dan Pajak Kendaraan Perorangan Dinas atau Kendaraan Dinas Jabatan	Jumlah Kendaraan Perorangan Dinas atau Kendaraan Dinas Jabatan yang Dipelihara dan dibayarkan Pajaknya	9 Unit	67.292.000,00	Kab. Malang	PENDAPATAN ASLI DAERAH (PAD)	7.Memperkuat reformasi politik, hukum dan birokrasi, serta memperkuat pencegahan dan pemberantasan korupsi, narkoba, judi, dan penyeludupan.	PD 3. Meningkatkan tata kelola pemerintahan dan pelayanan publik yang bersih, efektif dan anti korupsi		BAGIAN KERJASAMA
		Tersedianya Jasa Pemeliharaan, Biaya Pemeliharaan dan Pajak Kendaraan Perorangan Dinas atau Kendaraan Dinas Jabatan	Jumlah Kendaraan Perorangan Dinas atau Kendaraan Dinas Jabatan yang Dipelihara dan dibayarkan Pajaknya	9 Unit	67.292.000,00	Kab. Malang	PENDAPATAN ASLI DAERAH (PAD)	7.Memperkuat reformasi politik, hukum dan birokrasi, serta memperkuat pencegahan dan pemberantasan korupsi, narkoba, judi, dan penyeludupan.	PD 3. Meningkatkan tata kelola pemerintahan dan pelayanan publik yang bersih, efektif dan anti korupsi		BAGIAN KERJASAMA
	4.01.01.2.09.0006	Pemeliharaan Peralatan dan Mesin Lainnya			650.000,00						
		Terlaksananya Pemeliharaan Peralatan dan Mesin Lainnya	Jumlah Peralatan dan Mesin Lainnya yang Dipelihara	1 Unit	650.000,00	Kab. Malang	PENDAPATAN ASLI DAERAH (PAD)	7.Memperkuat reformasi politik, hukum dan birokrasi, serta memperkuat pencegahan dan pemberantasan korupsi, narkoba, judi, dan penyeludupan.	PD 3. Meningkatkan tata kelola pemerintahan dan pelayanan publik yang bersih, efektif dan anti korupsi		BAGIAN KERJASAMA
		Terlaksananya Pemeliharaan Peralatan dan Mesin Lainnya	Jumlah Peralatan dan Mesin Lainnya yang Dipelihara	1 Unit	650.000,00	Kab. Malang	PENDAPATAN ASLI DAERAH (PAD)	7.Memperkuat reformasi politik, hukum dan birokrasi, serta memperkuat pencegahan dan pemberantasan korupsi, narkoba, judi, dan penyeludupan.	PD 3. Meningkatkan tata kelola pemerintahan dan pelayanan publik yang bersih, efektif dan anti korupsi		BAGIAN KERJASAMA
		Terlaksananya Pemeliharaan Peralatan dan Mesin Lainnya	Jumlah Peralatan dan Mesin Lainnya yang Dipelihara	1 Unit	650.000,00	Kab. Malang	PENDAPATAN ASLI DAERAH (PAD)	7.Memperkuat reformasi politik, hukum dan birokrasi, serta memperkuat pencegahan dan pemberantasan korupsi, narkoba, judi, dan penyeludupan.	PD 3. Meningkatkan tata kelola pemerintahan dan pelayanan publik yang bersih, efektif dan anti korupsi		BAGIAN KERJASAMA
		Terlaksananya Pemeliharaan Peralatan dan Mesin Lainnya	Jumlah Peralatan dan Mesin Lainnya yang Dipelihara	1 Unit	650.000,00	Kab. Malang	PENDAPATAN ASLI DAERAH (PAD)	7.Memperkuat reformasi politik, hukum dan birokrasi, serta memperkuat pencegahan dan pemberantasan korupsi, narkoba, judi, dan penyeludupan.	PD 3. Meningkatkan tata kelola pemerintahan dan pelayanan publik yang bersih, efektif dan anti korupsi		BAGIAN KERJASAMA
		Terlaksananya Pemeliharaan Peralatan dan Mesin Lainnya	Jumlah Peralatan dan Mesin Lainnya yang Dipelihara	1 Unit	650.000,00	Kab. Malang	PENDAPATAN ASLI DAERAH (PAD)	7.Memperkuat reformasi politik, hukum dan birokrasi, serta memperkuat pencegahan dan pemberantasan korupsi, narkoba, judi, dan penyeludupan.	PD 3. Meningkatkan tata kelola pemerintahan dan pelayanan publik yang bersih, efektif dan anti korupsi		BAGIAN KERJASAMA
		Terlaksananya Pemeliharaan Peralatan dan Mesin Lainnya	Jumlah Peralatan dan Mesin Lainnya yang Dipelihara	1 Unit	650.000,00	Kab. Malang	PENDAPATAN ASLI DAERAH (PAD)	7.Memperkuat reformasi politik, hukum dan birokrasi, serta memperkuat pencegahan dan pemberantasan korupsi, narkoba, judi, dan penyeludupan.	PD 3. Meningkatkan tata kelola pemerintahan dan pelayanan publik yang bersih, efektif dan anti korupsi		BAGIAN KERJASAMA

1	2	3	4	5	6	7	8	9	10	11	12
		Terlaksananya Pemeliharaan Peralatan dan Mesin Lainnya	Jumlah Peralatan dan Mesin Lainnya yang Dipelihara	1 Unit	650.000,00	Kab. Malang	PENDAPATAN ASLI DAERAH (PAD)	7.Memperkuat reformasi politik, hukum dan birokrasi, serta memperkuat pencegahan dan pemberantasan korupsi, narkoba, judi, dan penyeludupan.	PD 3. Meningkatkan tata kelola pemerintahan dan pelayanan publik yang bersih, efektif dan anti korupsi		BAGIAN KERJASAMA
		Terlaksananya Pemeliharaan Peralatan dan Mesin Lainnya	Jumlah Peralatan dan Mesin Lainnya yang Dipelihara	1 Unit	650.000,00	Kab. Malang	PENDAPATAN ASLI DAERAH (PAD)	7.Memperkuat reformasi politik, hukum dan birokrasi, serta memperkuat pencegahan dan pemberantasan korupsi, narkoba, judi, dan penyeludupan.	PD 3. Meningkatkan tata kelola pemerintahan dan pelayanan publik yang bersih, efektif dan anti korupsi		BAGIAN KERJASAMA
	4.01.01.2.09.0009	Pemeliharaan/Rehabilitasi Gedung Kantor dan Bangunan Lainnya			0,00						
		Terlaksananya Pemeliharaan/Rehabilitasi Gedung Kantor dan Bangunan Lainnya	Jumlah Gedung Kantor dan Bangunan Lainnya yang Dipelihara/Direhabilitasi	0 Unit	0,00	Kab. Malang	PENDAPATAN ASLI DAERAH (PAD)	7.Memperkuat reformasi politik, hukum dan birokrasi, serta memperkuat pencegahan dan pemberantasan korupsi, narkoba, judi, dan penyeludupan.	PD 3. Meningkatkan tata kelola pemerintahan dan pelayanan publik yang bersih, efektif dan anti korupsi		BAGIAN KERJASAMA
		Terlaksananya Pemeliharaan/Rehabilitasi Gedung Kantor dan Bangunan Lainnya	Jumlah Gedung Kantor dan Bangunan Lainnya yang Dipelihara/Direhabilitasi	0 Unit	0,00	Kab. Malang	PENDAPATAN ASLI DAERAH (PAD)	7.Memperkuat reformasi politik, hukum dan birokrasi, serta memperkuat pencegahan dan pemberantasan korupsi, narkoba, judi, dan penyeludupan.	PD 3. Meningkatkan tata kelola pemerintahan dan pelayanan publik yang bersih, efektif dan anti korupsi		BAGIAN KERJASAMA
		Terlaksananya Pemeliharaan/Rehabilitasi Gedung Kantor dan Bangunan Lainnya	Jumlah Gedung Kantor dan Bangunan Lainnya yang Dipelihara/Direhabilitasi	0 Unit	0,00	Kab. Malang	PENDAPATAN ASLI DAERAH (PAD)	7.Memperkuat reformasi politik, hukum dan birokrasi, serta memperkuat pencegahan dan pemberantasan korupsi, narkoba, judi, dan penyeludupan.	PD 3. Meningkatkan tata kelola pemerintahan dan pelayanan publik yang bersih, efektif dan anti korupsi		BAGIAN KERJASAMA
		Terlaksananya Pemeliharaan/Rehabilitasi Gedung Kantor dan Bangunan Lainnya	Jumlah Gedung Kantor dan Bangunan Lainnya yang Dipelihara/Direhabilitasi	0 Unit	0,00	Kab. Malang	PENDAPATAN ASLI DAERAH (PAD)	7.Memperkuat reformasi politik, hukum dan birokrasi, serta memperkuat pencegahan dan pemberantasan korupsi, narkoba, judi, dan penyeludupan.	PD 3. Meningkatkan tata kelola pemerintahan dan pelayanan publik yang bersih, efektif dan anti korupsi		BAGIAN KERJASAMA
		Tercapainya Kinerja PD Dalam Rangka Pemenuhan Tugas dan Fungsi Bagian Perencanaan dan Keuangan			***90.237.000,00***						
		-			252.792.000,00					Sekretariat Daerah	
			Jumlah Paket Pakaian Dinas beserta Atribut Kelengkapan	1 Paket	210.792.000,00						
	4.01.01.2.05.0002	Pengadaan Pakaian Dinas beserta Atribut Kelengkapannya			12.675.000,00						
		Tersedianya Pakaian Dinas beserta Atribut Kelengkapan	Jumlah Paket Pakaian Dinas beserta Atribut Kelengkapan	1 Paket	12.675.000,00	Kab. Malang	PENDAPATAN ASLI DAERAH (PAD)	7.Memperkuat reformasi politik, hukum dan birokrasi, serta memperkuat pencegahan dan pemberantasan korupsi, narkoba, judi, dan penyeludupan.	PD 3. Meningkatkan tata kelola pemerintahan dan pelayanan publik yang bersih, efektif dan anti korupsi		BAGIAN KERJASAMA
		-			2.945.844.680,00					Sekretariat Daerah	
			Jumlah Paket Bahan Logistik Kantor yang Disediakan	1 Paket	128.893.000,00						
	4.01.01.2.06.0004	Penyediaan Bahan Logistik Kantor			9.620.000,00						
		Tersedianya Bahan Logistik Kantor	Jumlah Paket Bahan Logistik Kantor yang Disediakan	1 Paket	9.620.000,00	Kab. Malang	PENDAPATAN ASLI DAERAH (PAD)	7.Memperkuat reformasi politik, hukum dan birokrasi, serta memperkuat pencegahan dan pemberantasan korupsi, narkoba, judi, dan penyeludupan.	PD 3. Meningkatkan tata kelola pemerintahan dan pelayanan publik yang bersih, efektif dan anti korupsi		BAGIAN KERJASAMA
		Tersedianya Bahan Logistik Kantor	Jumlah Paket Bahan Logistik Kantor yang Disediakan	1 Paket	9.620.000,00	Kab. Malang	PENDAPATAN ASLI DAERAH (PAD)	7.Memperkuat reformasi politik, hukum dan birokrasi, serta memperkuat pencegahan dan pemberantasan korupsi, narkoba, judi, dan penyeludupan.	PD 3. Meningkatkan tata kelola pemerintahan dan pelayanan publik yang bersih, efektif dan anti korupsi		BAGIAN KERJASAMA
	4.01.01.2.09	Pemeliharaan Barang Milik Daerah Penunjang Urusan Pemerintahan Daerah			2.417.183.800,00					Sekretariat Daerah	
		-			2.417.183.800,00					Sekretariat Daerah	
			Jumlah Gedung Kantor dan Bangunan Lainnya yang Dipelihara/Direhabilitasi	Unit	647.507.000,00						
			Jumlah Kendaraan Perorangan Dinas atau Kendaraan Dinas Jabatan yang Dipelihara dan dibayarkan Pajaknya	13 Unit	843.341.800,00						
			Jumlah Peralatan dan Mesin Lainnya yang Dipelihara	250 Unit	235.240.000,00						
	4.01.01.2.09.0001	Penyediaan Jasa Pemeliharaan, Biaya Pemeliharaan, dan Pajak Kendaraan Perorangan Dinas atau Kendaraan Dinas Jabatan			67.292.000,00						
		Tersedianya Jasa Pemeliharaan, Biaya Pemeliharaan dan Pajak Kendaraan Perorangan Dinas atau Kendaraan Dinas Jabatan	Jumlah Kendaraan Perorangan Dinas atau Kendaraan Dinas Jabatan yang Dipelihara dan dibayarkan Pajaknya	9 Unit	67.292.000,00	Kab. Malang	PENDAPATAN ASLI DAERAH (PAD)	7.Memperkuat reformasi politik, hukum dan birokrasi, serta memperkuat pencegahan dan pemberantasan korupsi, narkoba, judi, dan penyeludupan.	PD 3. Meningkatkan tata kelola pemerintahan dan pelayanan publik yang bersih, efektif dan anti korupsi		BAGIAN KERJASAMA

1	2	3	4	5	6	7	8	9	10	11	12
		Tersedianya Jasa Pemeliharaan, Biaya Pemeliharaan dan Pajak Kendaraan Perorangan Dinas atau Kendaraan Dinas Jabatan	Jumlah Kendaraan Perorangan Dinas atau Kendaraan Dinas Jabatan yang Dipelihara dan dibayarkan Pajaknya	9 Unit	67.292.000,00	Kab. Malang	PENDAPATAN ASLI DAERAH (PAD)	7.Memperkuat reformasi politik, hukum dan birokrasi, serta memperkuat pencegahan dan pemberantasan korupsi, narkoba, judi, dan penyeludupan.	PD 3. Meningkatkan tata kelola pemerintahan dan pelayanan publik yang bersih, efektif dan anti korupsi		BAGIAN KERJASAMA
		Tersedianya Jasa Pemeliharaan, Biaya Pemeliharaan dan Pajak Kendaraan Perorangan Dinas atau Kendaraan Dinas Jabatan	Jumlah Kendaraan Perorangan Dinas atau Kendaraan Dinas Jabatan yang Dipelihara dan dibayarkan Pajaknya	9 Unit	67.292.000,00	Kab. Malang	PENDAPATAN ASLI DAERAH (PAD)	7.Memperkuat reformasi politik, hukum dan birokrasi, serta memperkuat pencegahan dan pemberantasan korupsi, narkoba, judi, dan penyeludupan.	PD 3. Meningkatkan tata kelola pemerintahan dan pelayanan publik yang bersih, efektif dan anti korupsi		BAGIAN KERJASAMA
		Tersedianya Jasa Pemeliharaan, Biaya Pemeliharaan dan Pajak Kendaraan Perorangan Dinas atau Kendaraan Dinas Jabatan	Jumlah Kendaraan Perorangan Dinas atau Kendaraan Dinas Jabatan yang Dipelihara dan dibayarkan Pajaknya	9 Unit	67.292.000,00	Kab. Malang	PENDAPATAN ASLI DAERAH (PAD)	7.Memperkuat reformasi politik, hukum dan birokrasi, serta memperkuat pencegahan dan pemberantasan korupsi, narkoba, judi, dan penyeludupan.	PD 3. Meningkatkan tata kelola pemerintahan dan pelayanan publik yang bersih, efektif dan anti korupsi		BAGIAN KERJASAMA
		Tersedianya Jasa Pemeliharaan, Biaya Pemeliharaan dan Pajak Kendaraan Perorangan Dinas atau Kendaraan Dinas Jabatan	Jumlah Kendaraan Perorangan Dinas atau Kendaraan Dinas Jabatan yang Dipelihara dan dibayarkan Pajaknya	9 Unit	67.292.000,00	Kab. Malang	PENDAPATAN ASLI DAERAH (PAD)	7.Memperkuat reformasi politik, hukum dan birokrasi, serta memperkuat pencegahan dan pemberantasan korupsi, narkoba, judi, dan penyeludupan.	PD 3. Meningkatkan tata kelola pemerintahan dan pelayanan publik yang bersih, efektif dan anti korupsi		BAGIAN KERJASAMA
		Tersedianya Jasa Pemeliharaan, Biaya Pemeliharaan dan Pajak Kendaraan Perorangan Dinas atau Kendaraan Dinas Jabatan	Jumlah Kendaraan Perorangan Dinas atau Kendaraan Dinas Jabatan yang Dipelihara dan dibayarkan Pajaknya	9 Unit	67.292.000,00	Kab. Malang	PENDAPATAN ASLI DAERAH (PAD)	7.Memperkuat reformasi politik, hukum dan birokrasi, serta memperkuat pencegahan dan pemberantasan korupsi, narkoba, judi, dan penyeludupan.	PD 3. Meningkatkan tata kelola pemerintahan dan pelayanan publik yang bersih, efektif dan anti korupsi		BAGIAN KERJASAMA
		Tersedianya Jasa Pemeliharaan, Biaya Pemeliharaan dan Pajak Kendaraan Perorangan Dinas atau Kendaraan Dinas Jabatan	Jumlah Kendaraan Perorangan Dinas atau Kendaraan Dinas Jabatan yang Dipelihara dan dibayarkan Pajaknya	9 Unit	67.292.000,00	Kab. Malang	PENDAPATAN ASLI DAERAH (PAD)	7.Memperkuat reformasi politik, hukum dan birokrasi, serta memperkuat pencegahan dan pemberantasan korupsi, narkoba, judi, dan penyeludupan.	PD 3. Meningkatkan tata kelola pemerintahan dan pelayanan publik yang bersih, efektif dan anti korupsi		BAGIAN KERJASAMA
		Tersedianya Jasa Pemeliharaan, Biaya Pemeliharaan dan Pajak Kendaraan Perorangan Dinas atau Kendaraan Dinas Jabatan	Jumlah Kendaraan Perorangan Dinas atau Kendaraan Dinas Jabatan yang Dipelihara dan dibayarkan Pajaknya	9 Unit	67.292.000,00	Kab. Malang	PENDAPATAN ASLI DAERAH (PAD)	7.Memperkuat reformasi politik, hukum dan birokrasi, serta memperkuat pencegahan dan pemberantasan korupsi, narkoba, judi, dan penyeludupan.	PD 3. Meningkatkan tata kelola pemerintahan dan pelayanan publik yang bersih, efektif dan anti korupsi		BAGIAN KERJASAMA
		Tersedianya Jasa Pemeliharaan, Biaya Pemeliharaan dan Pajak Kendaraan Perorangan Dinas atau Kendaraan Dinas Jabatan	Jumlah Kendaraan Perorangan Dinas atau Kendaraan Dinas Jabatan yang Dipelihara dan dibayarkan Pajaknya	9 Unit	67.292.000,00	Kab. Malang	PENDAPATAN ASLI DAERAH (PAD)	7.Memperkuat reformasi politik, hukum dan birokrasi, serta memperkuat pencegahan dan pemberantasan korupsi, narkoba, judi, dan penyeludupan.	PD 3. Meningkatkan tata kelola pemerintahan dan pelayanan publik yang bersih, efektif dan anti korupsi		BAGIAN KERJASAMA
		Tersedianya Jasa Pemeliharaan, Biaya Pemeliharaan dan Pajak Kendaraan Perorangan Dinas atau Kendaraan Dinas Jabatan	Jumlah Kendaraan Perorangan Dinas atau Kendaraan Dinas Jabatan yang Dipelihara dan dibayarkan Pajaknya	9 Unit	67.292.000,00	Kab. Malang	PENDAPATAN ASLI DAERAH (PAD)	7.Memperkuat reformasi politik, hukum dan birokrasi, serta memperkuat pencegahan dan pemberantasan korupsi, narkoba, judi, dan penyeludupan.	PD 3. Meningkatkan tata kelola pemerintahan dan pelayanan publik yang bersih, efektif dan anti korupsi		BAGIAN KERJASAMA
		Tersedianya Jasa Pemeliharaan, Biaya Pemeliharaan dan Pajak Kendaraan Perorangan Dinas atau Kendaraan Dinas Jabatan	Jumlah Kendaraan Perorangan Dinas atau Kendaraan Dinas Jabatan yang Dipelihara dan dibayarkan Pajaknya	9 Unit	67.292.000,00	Kab. Malang	PENDAPATAN ASLI DAERAH (PAD)	7.Memperkuat reformasi politik, hukum dan birokrasi, serta memperkuat pencegahan dan pemberantasan korupsi, narkoba, judi, dan penyeludupan.	PD 3. Meningkatkan tata kelola pemerintahan dan pelayanan publik yang bersih, efektif dan anti korupsi		BAGIAN KERJASAMA
	4.01.01.2.09.0006	Pemeliharaan Peralatan dan Mesin Lainnya			650.000,00						
		Terlaksananya Pemeliharaan Peralatan dan Mesin Lainnya	Jumlah Peralatan dan Mesin Lainnya yang Dipelihara	1 Unit	650.000,00	Kab. Malang	PENDAPATAN ASLI DAERAH (PAD)	7.Memperkuat reformasi politik, hukum dan birokrasi, serta memperkuat pencegahan dan pemberantasan korupsi, narkoba, judi, dan penyeludupan.	PD 3. Meningkatkan tata kelola pemerintahan dan pelayanan publik yang bersih, efektif dan anti korupsi		BAGIAN KERJASAMA
		Terlaksananya Pemeliharaan Peralatan dan Mesin Lainnya	Jumlah Peralatan dan Mesin Lainnya yang Dipelihara	1 Unit	650.000,00	Kab. Malang	PENDAPATAN ASLI DAERAH (PAD)	7.Memperkuat reformasi politik, hukum dan birokrasi, serta memperkuat pencegahan dan pemberantasan korupsi, narkoba, judi, dan penyeludupan.	PD 3. Meningkatkan tata kelola pemerintahan dan pelayanan publik yang bersih, efektif dan anti korupsi		BAGIAN KERJASAMA
		Terlaksananya Pemeliharaan Peralatan dan Mesin Lainnya	Jumlah Peralatan dan Mesin Lainnya yang Dipelihara	1 Unit	650.000,00	Kab. Malang	PENDAPATAN ASLI DAERAH (PAD)	7.Memperkuat reformasi politik, hukum dan birokrasi, serta memperkuat pencegahan dan pemberantasan korupsi, narkoba, judi, dan penyeludupan.	PD 3. Meningkatkan tata kelola pemerintahan dan pelayanan publik yang bersih, efektif dan anti korupsi		BAGIAN KERJASAMA
		Terlaksananya Pemeliharaan Peralatan dan Mesin Lainnya	Jumlah Peralatan dan Mesin Lainnya yang Dipelihara	1 Unit	650.000,00	Kab. Malang	PENDAPATAN ASLI DAERAH (PAD)	7.Memperkuat reformasi politik, hukum dan birokrasi, serta memperkuat pencegahan dan pemberantasan korupsi, narkoba, judi, dan penyeludupan.	PD 3. Meningkatkan tata kelola pemerintahan dan pelayanan publik yang bersih, efektif dan anti korupsi		BAGIAN KERJASAMA
		Terlaksananya Pemeliharaan Peralatan dan Mesin Lainnya	Jumlah Peralatan dan Mesin Lainnya yang Dipelihara	1 Unit	650.000,00	Kab. Malang	PENDAPATAN ASLI DAERAH (PAD)	7.Memperkuat reformasi politik, hukum dan birokrasi, serta memperkuat pencegahan dan pemberantasan korupsi, narkoba, judi, dan penyeludupan.	PD 3. Meningkatkan tata kelola pemerintahan dan pelayanan publik yang bersih, efektif dan anti korupsi		BAGIAN KERJASAMA
		Terlaksananya Pemeliharaan Peralatan dan Mesin Lainnya	Jumlah Peralatan dan Mesin Lainnya yang Dipelihara	1 Unit	650.000,00	Kab. Malang	PENDAPATAN ASLI DAERAH (PAD)	7.Memperkuat reformasi politik, hukum dan birokrasi, serta memperkuat pencegahan dan pemberantasan korupsi, narkoba, judi, dan penyeludupan.	PD 3. Meningkatkan tata kelola pemerintahan dan pelayanan publik yang bersih, efektif dan anti korupsi		BAGIAN KERJASAMA

1	2	3	4	5	6	7	8	9	10	11	12
		Terlaksananya Pemeliharaan Peralatan dan Mesin Lainnya	Jumlah Peralatan dan Mesin Lainnya yang Dipelihara	1 Unit	650.000,00	Kab. Malang	PENDAPATAN ASLI DAERAH (PAD)	7.Memperkuat reformasi politik, hukum dan birokrasi, serta memperkuat pencegahan dan pemberantasan korupsi, narkoba, judi, dan penyeludupan.	PD 3. Meningkatkan tata kelola pemerintahan dan pelayanan publik yang bersih, efektif dan anti korupsi		BAGIAN KERJASAMA
		Terlaksananya Pemeliharaan Peralatan dan Mesin Lainnya	Jumlah Peralatan dan Mesin Lainnya yang Dipelihara	1 Unit	650.000,00	Kab. Malang	PENDAPATAN ASLI DAERAH (PAD)	7.Memperkuat reformasi politik, hukum dan birokrasi, serta memperkuat pencegahan dan pemberantasan korupsi, narkoba, judi, dan penyeludupan.	PD 3. Meningkatkan tata kelola pemerintahan dan pelayanan publik yang bersih, efektif dan anti korupsi		BAGIAN KERJASAMA
	4.01.01.2.09.0009	Pemeliharaan/Rehabilitasi Gedung Kantor dan Bangunan Lainnya			0,00						
		Terlaksananya Pemeliharaan/Rehabilitasi Gedung Kantor dan Bangunan Lainnya	Jumlah Gedung Kantor dan Bangunan Lainnya yang Dipelihara/Direhabilitasi	0 Unit	0,00	Kab. Malang	PENDAPATAN ASLI DAERAH (PAD)	7.Memperkuat reformasi politik, hukum dan birokrasi, serta memperkuat pencegahan dan pemberantasan korupsi, narkoba, judi, dan penyeludupan.	PD 3. Meningkatkan tata kelola pemerintahan dan pelayanan publik yang bersih, efektif dan anti korupsi		BAGIAN KERJASAMA
		Terlaksananya Pemeliharaan/Rehabilitasi Gedung Kantor dan Bangunan Lainnya	Jumlah Gedung Kantor dan Bangunan Lainnya yang Dipelihara/Direhabilitasi	0 Unit	0,00	Kab. Malang	PENDAPATAN ASLI DAERAH (PAD)	7.Memperkuat reformasi politik, hukum dan birokrasi, serta memperkuat pencegahan dan pemberantasan korupsi, narkoba, judi, dan penyeludupan.	PD 3. Meningkatkan tata kelola pemerintahan dan pelayanan publik yang bersih, efektif dan anti korupsi		BAGIAN KERJASAMA
		Terlaksananya Pemeliharaan/Rehabilitasi Gedung Kantor dan Bangunan Lainnya	Jumlah Gedung Kantor dan Bangunan Lainnya yang Dipelihara/Direhabilitasi	0 Unit	0,00	Kab. Malang	PENDAPATAN ASLI DAERAH (PAD)	7.Memperkuat reformasi politik, hukum dan birokrasi, serta memperkuat pencegahan dan pemberantasan korupsi, narkoba, judi, dan penyeludupan.	PD 3. Meningkatkan tata kelola pemerintahan dan pelayanan publik yang bersih, efektif dan anti korupsi		BAGIAN KERJASAMA
		Terlaksananya Pemeliharaan/Rehabilitasi Gedung Kantor dan Bangunan Lainnya	Jumlah Gedung Kantor dan Bangunan Lainnya yang Dipelihara/Direhabilitasi	0 Unit	0,00	Kab. Malang	PENDAPATAN ASLI DAERAH (PAD)	7.Memperkuat reformasi politik, hukum dan birokrasi, serta memperkuat pencegahan dan pemberantasan korupsi, narkoba, judi, dan penyeludupan.	PD 3. Meningkatkan tata kelola pemerintahan dan pelayanan publik yang bersih, efektif dan anti korupsi		BAGIAN KERJASAMA
		Tercapainya Kinerja PD Dalam Rangka Pemenuhan Tugas dan Fungsi Bagian Protokol dan Komunikasi Pimpinan			***90.237.000,00***						
		-			252.792.000,00					Sekretariat Daerah	
			Jumlah Paket Pakaian Dinas beserta Atribut Kelengkapan	1 Paket	210.792.000,00						
	4.01.01.2.05.0002	Pengadaan Pakaian Dinas beserta Atribut Kelengkapannya			12.675.000,00						
		Tersedianya Pakaian Dinas beserta Atribut Kelengkapan	Jumlah Paket Pakaian Dinas beserta Atribut Kelengkapan	1 Paket	12.675.000,00	Kab. Malang	PENDAPATAN ASLI DAERAH (PAD)	7.Memperkuat reformasi politik, hukum dan birokrasi, serta memperkuat pencegahan dan pemberantasan korupsi, narkoba, judi, dan penyeludupan.	PD 3. Meningkatkan tata kelola pemerintahan dan pelayanan publik yang bersih, efektif dan anti korupsi		BAGIAN KERJASAMA
		-			2.945.844.680,00					Sekretariat Daerah	
			Jumlah Paket Bahan Logistik Kantor yang Disediakan	12 Paket	128.893.000,00						
	4.01.01.2.06.0004	Penyediaan Bahan Logistik Kantor			9.620.000,00						
		Tersedianya Bahan Logistik Kantor	Jumlah Paket Bahan Logistik Kantor yang Disediakan	1 Paket	9.620.000,00	Kab. Malang	PENDAPATAN ASLI DAERAH (PAD)	7.Memperkuat reformasi politik, hukum dan birokrasi, serta memperkuat pencegahan dan pemberantasan korupsi, narkoba, judi, dan penyeludupan.	PD 3. Meningkatkan tata kelola pemerintahan dan pelayanan publik yang bersih, efektif dan anti korupsi		BAGIAN KERJASAMA
		Tersedianya Bahan Logistik Kantor	Jumlah Paket Bahan Logistik Kantor yang Disediakan	1 Paket	9.620.000,00	Kab. Malang	PENDAPATAN ASLI DAERAH (PAD)	7.Memperkuat reformasi politik, hukum dan birokrasi, serta memperkuat pencegahan dan pemberantasan korupsi, narkoba, judi, dan penyeludupan.	PD 3. Meningkatkan tata kelola pemerintahan dan pelayanan publik yang bersih, efektif dan anti korupsi		BAGIAN KERJASAMA
		-			2.417.183.800,00					Sekretariat Daerah	
			Jumlah Gedung Kantor dan Bangunan Lainnya yang Dipelihara/Direhabilitasi	Unit	647.507.000,00						
			Jumlah Kendaraan Perorangan Dinas atau Kendaraan Dinas Jabatan yang Dipelihara dan dibayarkan Pajaknya	13 Unit	843.341.800,00						
			Jumlah Peralatan dan Mesin Lainnya yang Dipelihara	6 Unit	235.240.000,00						
	4.01.01.2.09.0001	Penyediaan Jasa Pemeliharaan, Biaya Pemeliharaan, dan Pajak Kendaraan Perorangan Dinas atau Kendaraan Dinas Jabatan			67.292.000,00						
		Tersedianya Jasa Pemeliharaan, Biaya Pemeliharaan dan Pajak Kendaraan Perorangan Dinas atau Kendaraan Dinas Jabatan	Jumlah Kendaraan Perorangan Dinas atau Kendaraan Dinas Jabatan yang Dipelihara dan dibayarkan Pajaknya	9 Unit	67.292.000,00	Kab. Malang	PENDAPATAN ASLI DAERAH (PAD)	7.Memperkuat reformasi politik, hukum dan birokrasi, serta memperkuat pencegahan dan pemberantasan korupsi, narkoba, judi, dan penyeludupan.	PD 3. Meningkatkan tata kelola pemerintahan dan pelayanan publik yang bersih, efektif dan anti korupsi		BAGIAN KERJASAMA

1	2	3	4	5	6	7	8	9	10	11	12
		Tersedianya Jasa Pemeliharaan, Biaya Pemeliharaan dan Pajak Kendaraan Perorangan Dinas atau Kendaraan Dinas Jabatan	Jumlah Kendaraan Perorangan Dinas atau Kendaraan Dinas Jabatan yang Dipelihara dan dibayarkan Pajaknya	9 Unit	67.292.000,00	Kab. Malang	PENDAPATAN ASLI DAERAH (PAD)	7.Memperkuat reformasi politik, hukum dan birokrasi, serta memperkuat pencegahan dan pemberantasan korupsi, narkoba, judi, dan penyeludupan.	PD 3. Meningkatkan tata kelola pemerintahan dan pelayanan publik yang bersih, efektif dan anti korupsi		BAGIAN KERJASAMA
		Tersedianya Jasa Pemeliharaan, Biaya Pemeliharaan dan Pajak Kendaraan Perorangan Dinas atau Kendaraan Dinas Jabatan	Jumlah Kendaraan Perorangan Dinas atau Kendaraan Dinas Jabatan yang Dipelihara dan dibayarkan Pajaknya	9 Unit	67.292.000,00	Kab. Malang	PENDAPATAN ASLI DAERAH (PAD)	7.Memperkuat reformasi politik, hukum dan birokrasi, serta memperkuat pencegahan dan pemberantasan korupsi, narkoba, judi, dan penyeludupan.	PD 3. Meningkatkan tata kelola pemerintahan dan pelayanan publik yang bersih, efektif dan anti korupsi		BAGIAN KERJASAMA
		Tersedianya Jasa Pemeliharaan, Biaya Pemeliharaan dan Pajak Kendaraan Perorangan Dinas atau Kendaraan Dinas Jabatan	Jumlah Kendaraan Perorangan Dinas atau Kendaraan Dinas Jabatan yang Dipelihara dan dibayarkan Pajaknya	9 Unit	67.292.000,00	Kab. Malang	PENDAPATAN ASLI DAERAH (PAD)	7.Memperkuat reformasi politik, hukum dan birokrasi, serta memperkuat pencegahan dan pemberantasan korupsi, narkoba, judi, dan penyeludupan.	PD 3. Meningkatkan tata kelola pemerintahan dan pelayanan publik yang bersih, efektif dan anti korupsi		BAGIAN KERJASAMA
		Tersedianya Jasa Pemeliharaan, Biaya Pemeliharaan dan Pajak Kendaraan Perorangan Dinas atau Kendaraan Dinas Jabatan	Jumlah Kendaraan Perorangan Dinas atau Kendaraan Dinas Jabatan yang Dipelihara dan dibayarkan Pajaknya	9 Unit	67.292.000,00	Kab. Malang	PENDAPATAN ASLI DAERAH (PAD)	7.Memperkuat reformasi politik, hukum dan birokrasi, serta memperkuat pencegahan dan pemberantasan korupsi, narkoba, judi, dan penyeludupan.	PD 3. Meningkatkan tata kelola pemerintahan dan pelayanan publik yang bersih, efektif dan anti korupsi		BAGIAN KERJASAMA
		Tersedianya Jasa Pemeliharaan, Biaya Pemeliharaan dan Pajak Kendaraan Perorangan Dinas atau Kendaraan Dinas Jabatan	Jumlah Kendaraan Perorangan Dinas atau Kendaraan Dinas Jabatan yang Dipelihara dan dibayarkan Pajaknya	9 Unit	67.292.000,00	Kab. Malang	PENDAPATAN ASLI DAERAH (PAD)	7.Memperkuat reformasi politik, hukum dan birokrasi, serta memperkuat pencegahan dan pemberantasan korupsi, narkoba, judi, dan penyeludupan.	PD 3. Meningkatkan tata kelola pemerintahan dan pelayanan publik yang bersih, efektif dan anti korupsi		BAGIAN KERJASAMA
		Tersedianya Jasa Pemeliharaan, Biaya Pemeliharaan dan Pajak Kendaraan Perorangan Dinas atau Kendaraan Dinas Jabatan	Jumlah Kendaraan Perorangan Dinas atau Kendaraan Dinas Jabatan yang Dipelihara dan dibayarkan Pajaknya	9 Unit	67.292.000,00	Kab. Malang	PENDAPATAN ASLI DAERAH (PAD)	7.Memperkuat reformasi politik, hukum dan birokrasi, serta memperkuat pencegahan dan pemberantasan korupsi, narkoba, judi, dan penyeludupan.	PD 3. Meningkatkan tata kelola pemerintahan dan pelayanan publik yang bersih, efektif dan anti korupsi		BAGIAN KERJASAMA
		Tersedianya Jasa Pemeliharaan, Biaya Pemeliharaan dan Pajak Kendaraan Perorangan Dinas atau Kendaraan Dinas Jabatan	Jumlah Kendaraan Perorangan Dinas atau Kendaraan Dinas Jabatan yang Dipelihara dan dibayarkan Pajaknya	9 Unit	67.292.000,00	Kab. Malang	PENDAPATAN ASLI DAERAH (PAD)	7.Memperkuat reformasi politik, hukum dan birokrasi, serta memperkuat pencegahan dan pemberantasan korupsi, narkoba, judi, dan penyeludupan.	PD 3. Meningkatkan tata kelola pemerintahan dan pelayanan publik yang bersih, efektif dan anti korupsi		BAGIAN KERJASAMA
		Tersedianya Jasa Pemeliharaan, Biaya Pemeliharaan dan Pajak Kendaraan Perorangan Dinas atau Kendaraan Dinas Jabatan	Jumlah Kendaraan Perorangan Dinas atau Kendaraan Dinas Jabatan yang Dipelihara dan dibayarkan Pajaknya	9 Unit	67.292.000,00	Kab. Malang	PENDAPATAN ASLI DAERAH (PAD)	7.Memperkuat reformasi politik, hukum dan birokrasi, serta memperkuat pencegahan dan pemberantasan korupsi, narkoba, judi, dan penyeludupan.	PD 3. Meningkatkan tata kelola pemerintahan dan pelayanan publik yang bersih, efektif dan anti korupsi		BAGIAN KERJASAMA
		Tersedianya Jasa Pemeliharaan, Biaya Pemeliharaan dan Pajak Kendaraan Perorangan Dinas atau Kendaraan Dinas Jabatan	Jumlah Kendaraan Perorangan Dinas atau Kendaraan Dinas Jabatan yang Dipelihara dan dibayarkan Pajaknya	9 Unit	67.292.000,00	Kab. Malang	PENDAPATAN ASLI DAERAH (PAD)	7.Memperkuat reformasi politik, hukum dan birokrasi, serta memperkuat pencegahan dan pemberantasan korupsi, narkoba, judi, dan penyeludupan.	PD 3. Meningkatkan tata kelola pemerintahan dan pelayanan publik yang bersih, efektif dan anti korupsi		BAGIAN KERJASAMA
		Tersedianya Jasa Pemeliharaan, Biaya Pemeliharaan dan Pajak Kendaraan Perorangan Dinas atau Kendaraan Dinas Jabatan	Jumlah Kendaraan Perorangan Dinas atau Kendaraan Dinas Jabatan yang Dipelihara dan dibayarkan Pajaknya	9 Unit	67.292.000,00	Kab. Malang	PENDAPATAN ASLI DAERAH (PAD)	7.Memperkuat reformasi politik, hukum dan birokrasi, serta memperkuat pencegahan dan pemberantasan korupsi, narkoba, judi, dan penyeludupan.	PD 3. Meningkatkan tata kelola pemerintahan dan pelayanan publik yang bersih, efektif dan anti korupsi		BAGIAN KERJASAMA
	4.01.01.2.09.0006	Pemeliharaan Peralatan dan Mesin Lainnya			650.000,00						
		Terlaksananya Pemeliharaan Peralatan dan Mesin Lainnya	Jumlah Peralatan dan Mesin Lainnya yang Dipelihara	1 Unit	650.000,00	Kab. Malang	PENDAPATAN ASLI DAERAH (PAD)	7.Memperkuat reformasi politik, hukum dan birokrasi, serta memperkuat pencegahan dan pemberantasan korupsi, narkoba, judi, dan penyeludupan.	PD 3. Meningkatkan tata kelola pemerintahan dan pelayanan publik yang bersih, efektif dan anti korupsi		BAGIAN KERJASAMA
		Terlaksananya Pemeliharaan Peralatan dan Mesin Lainnya	Jumlah Peralatan dan Mesin Lainnya yang Dipelihara	1 Unit	650.000,00	Kab. Malang	PENDAPATAN ASLI DAERAH (PAD)	7.Memperkuat reformasi politik, hukum dan birokrasi, serta memperkuat pencegahan dan pemberantasan korupsi, narkoba, judi, dan penyeludupan.	PD 3. Meningkatkan tata kelola pemerintahan dan pelayanan publik yang bersih, efektif dan anti korupsi		BAGIAN KERJASAMA
		Terlaksananya Pemeliharaan Peralatan dan Mesin Lainnya	Jumlah Peralatan dan Mesin Lainnya yang Dipelihara	1 Unit	650.000,00	Kab. Malang	PENDAPATAN ASLI DAERAH (PAD)	7.Memperkuat reformasi politik, hukum dan birokrasi, serta memperkuat pencegahan dan pemberantasan korupsi, narkoba, judi, dan penyeludupan.	PD 3. Meningkatkan tata kelola pemerintahan dan pelayanan publik yang bersih, efektif dan anti korupsi		BAGIAN KERJASAMA
		Terlaksananya Pemeliharaan Peralatan dan Mesin Lainnya	Jumlah Peralatan dan Mesin Lainnya yang Dipelihara	1 Unit	650.000,00	Kab. Malang	PENDAPATAN ASLI DAERAH (PAD)	7.Memperkuat reformasi politik, hukum dan birokrasi, serta memperkuat pencegahan dan pemberantasan korupsi, narkoba, judi, dan penyeludupan.	PD 3. Meningkatkan tata kelola pemerintahan dan pelayanan publik yang bersih, efektif dan anti korupsi		BAGIAN KERJASAMA
		Terlaksananya Pemeliharaan Peralatan dan Mesin Lainnya	Jumlah Peralatan dan Mesin Lainnya yang Dipelihara	1 Unit	650.000,00	Kab. Malang	PENDAPATAN ASLI DAERAH (PAD)	7.Memperkuat reformasi politik, hukum dan birokrasi, serta memperkuat pencegahan dan pemberantasan korupsi, narkoba, judi, dan penyeludupan.	PD 3. Meningkatkan tata kelola pemerintahan dan pelayanan publik yang bersih, efektif dan anti korupsi		BAGIAN KERJASAMA
		Terlaksananya Pemeliharaan Peralatan dan Mesin Lainnya	Jumlah Peralatan dan Mesin Lainnya yang Dipelihara	1 Unit	650.000,00	Kab. Malang	PENDAPATAN ASLI DAERAH (PAD)	7.Memperkuat reformasi politik, hukum dan birokrasi, serta memperkuat pencegahan dan pemberantasan korupsi, narkoba, judi, dan penyeludupan.	PD 3. Meningkatkan tata kelola pemerintahan dan pelayanan publik yang bersih, efektif dan anti korupsi		BAGIAN KERJASAMA

1	2	3	4	5	6	7	8	9	10	11	12
		Terlaksananya Pemeliharaan Peralatan dan Mesin Lainnya	Jumlah Peralatan dan Mesin Lainnya yang Dipelihara	1 Unit	650.000,00	Kab. Malang	PENDAPATAN ASLI DAERAH (PAD)	7.Memperkuat reformasi politik, hukum dan birokrasi, serta memperkuat pencegahan dan pemberantasan korupsi, narkoba, judi, dan penyeludupan.	PD 3. Meningkatkan tata kelola pemerintahan dan pelayanan publik yang bersih, efektif dan anti korupsi		BAGIAN KERJASAMA
		Terlaksananya Pemeliharaan Peralatan dan Mesin Lainnya	Jumlah Peralatan dan Mesin Lainnya yang Dipelihara	1 Unit	650.000,00	Kab. Malang	PENDAPATAN ASLI DAERAH (PAD)	7.Memperkuat reformasi politik, hukum dan birokrasi, serta memperkuat pencegahan dan pemberantasan korupsi, narkoba, judi, dan penyeludupan.	PD 3. Meningkatkan tata kelola pemerintahan dan pelayanan publik yang bersih, efektif dan anti korupsi		BAGIAN KERJASAMA
	4.01.01.2.09.0009	Pemeliharaan/Rehabilitasi Gedung Kantor dan Bangunan Lainnya			0,00						
		Terlaksananya Pemeliharaan/Rehabilitasi Gedung Kantor dan Bangunan Lainnya	Jumlah Gedung Kantor dan Bangunan Lainnya yang Dipelihara/Direhabilitasi	0 Unit	0,00	Kab. Malang	PENDAPATAN ASLI DAERAH (PAD)	7.Memperkuat reformasi politik, hukum dan birokrasi, serta memperkuat pencegahan dan pemberantasan korupsi, narkoba, judi, dan penyeludupan.	PD 3. Meningkatkan tata kelola pemerintahan dan pelayanan publik yang bersih, efektif dan anti korupsi		BAGIAN KERJASAMA
		Terlaksananya Pemeliharaan/Rehabilitasi Gedung Kantor dan Bangunan Lainnya	Jumlah Gedung Kantor dan Bangunan Lainnya yang Dipelihara/Direhabilitasi	0 Unit	0,00	Kab. Malang	PENDAPATAN ASLI DAERAH (PAD)	7.Memperkuat reformasi politik, hukum dan birokrasi, serta memperkuat pencegahan dan pemberantasan korupsi, narkoba, judi, dan penyeludupan.	PD 3. Meningkatkan tata kelola pemerintahan dan pelayanan publik yang bersih, efektif dan anti korupsi		BAGIAN KERJASAMA
		Terlaksananya Pemeliharaan/Rehabilitasi Gedung Kantor dan Bangunan Lainnya	Jumlah Gedung Kantor dan Bangunan Lainnya yang Dipelihara/Direhabilitasi	0 Unit	0,00	Kab. Malang	PENDAPATAN ASLI DAERAH (PAD)	7.Memperkuat reformasi politik, hukum dan birokrasi, serta memperkuat pencegahan dan pemberantasan korupsi, narkoba, judi, dan penyeludupan.	PD 3. Meningkatkan tata kelola pemerintahan dan pelayanan publik yang bersih, efektif dan anti korupsi		BAGIAN KERJASAMA
		Terlaksananya Pemeliharaan/Rehabilitasi Gedung Kantor dan Bangunan Lainnya	Jumlah Gedung Kantor dan Bangunan Lainnya yang Dipelihara/Direhabilitasi	0 Unit	0,00	Kab. Malang	PENDAPATAN ASLI DAERAH (PAD)	7.Memperkuat reformasi politik, hukum dan birokrasi, serta memperkuat pencegahan dan pemberantasan korupsi, narkoba, judi, dan penyeludupan.	PD 3. Meningkatkan tata kelola pemerintahan dan pelayanan publik yang bersih, efektif dan anti korupsi		BAGIAN KERJASAMA
		Tercapainya Kinerja PD Dalam Rangka Pemenuhan Tugas dan Fungsi Bagian Sumber Daya Alam			***90.237.000,00***						
		-			252.792.000,00					Sekretariat Daerah	
			Jumlah Paket Pakaian Dinas beserta Atribut Kelengkapan	1 Paket	210.792.000,00						
	4.01.01.2.05.0002	Pengadaan Pakaian Dinas beserta Atribut Kelengkapannya			12.675.000,00						
		Tersedianya Pakaian Dinas beserta Atribut Kelengkapan	Jumlah Paket Pakaian Dinas beserta Atribut Kelengkapan	1 Paket	12.675.000,00	Kab. Malang	PENDAPATAN ASLI DAERAH (PAD)	7.Memperkuat reformasi politik, hukum dan birokrasi, serta memperkuat pencegahan dan pemberantasan korupsi, narkoba, judi, dan penyeludupan.	PD 3. Meningkatkan tata kelola pemerintahan dan pelayanan publik yang bersih, efektif dan anti korupsi		BAGIAN KERJASAMA
		-			2.945.844.680,00					Sekretariat Daerah	
			Jumlah Paket Bahan Logistik Kantor yang Disediakan	1 Paket	128.893.000,00						
	4.01.01.2.06.0004	Penyediaan Bahan Logistik Kantor			9.620.000,00						
		Tersedianya Bahan Logistik Kantor	Jumlah Paket Bahan Logistik Kantor yang Disediakan	1 Paket	9.620.000,00	Kab. Malang	PENDAPATAN ASLI DAERAH (PAD)	7.Memperkuat reformasi politik, hukum dan birokrasi, serta memperkuat pencegahan dan pemberantasan korupsi, narkoba, judi, dan penyeludupan.	PD 3. Meningkatkan tata kelola pemerintahan dan pelayanan publik yang bersih, efektif dan anti korupsi		BAGIAN KERJASAMA
		Tersedianya Bahan Logistik Kantor	Jumlah Paket Bahan Logistik Kantor yang Disediakan	1 Paket	9.620.000,00	Kab. Malang	PENDAPATAN ASLI DAERAH (PAD)	7.Memperkuat reformasi politik, hukum dan birokrasi, serta memperkuat pencegahan dan pemberantasan korupsi, narkoba, judi, dan penyeludupan.	PD 3. Meningkatkan tata kelola pemerintahan dan pelayanan publik yang bersih, efektif dan anti korupsi		BAGIAN KERJASAMA
		-			2.417.183.800,00					Sekretariat Daerah	
			Jumlah Gedung Kantor dan Bangunan Lainnya yang Dipelihara/Direhabilitasi	Unit	647.507.000,00						
			Jumlah Kendaraan Perorangan Dinas atau Kendaraan Dinas Jabatan yang Dipelihara dan dibayarkan Pajaknya	3 Unit	843.341.800,00						
			Jumlah Peralatan dan Mesin Lainnya yang Dipelihara	250 Unit	235.240.000,00						
	4.01.01.2.09.0001	Penyediaan Jasa Pemeliharaan, Biaya Pemeliharaan, dan Pajak Kendaraan Perorangan Dinas atau Kendaraan Dinas Jabatan			67.292.000,00						
		Tersedianya Jasa Pemeliharaan, Biaya Pemeliharaan dan Pajak Kendaraan Perorangan Dinas atau Kendaraan Dinas Jabatan	Jumlah Kendaraan Perorangan Dinas atau Kendaraan Dinas Jabatan yang Dipelihara dan dibayarkan Pajaknya	9 Unit	67.292.000,00	Kab. Malang	PENDAPATAN ASLI DAERAH (PAD)	7.Memperkuat reformasi politik, hukum dan birokrasi, serta memperkuat pencegahan dan pemberantasan korupsi, narkoba, judi, dan penyeludupan.	PD 3. Meningkatkan tata kelola pemerintahan dan pelayanan publik yang bersih, efektif dan anti korupsi		BAGIAN KERJASAMA

1	2	3	4	5	6	7	8	9	10	11	12
		Tersedianya Jasa Pemeliharaan, Biaya Pemeliharaan dan Pajak Kendaraan Perorangan Dinas atau Kendaraan Dinas Jabatan	Jumlah Kendaraan Perorangan Dinas atau Kendaraan Dinas Jabatan yang Dipelihara dan dibayarkan Pajaknya	9 Unit	67.292.000,00	Kab. Malang	PENDAPATAN ASLI DAERAH (PAD)	7.Memperkuat reformasi politik, hukum dan birokrasi, serta memperkuat pencegahan dan pemberantasan korupsi, narkoba, judi, dan penyeludupan.	PD 3. Meningkatkan tata kelola pemerintahan dan pelayanan publik yang bersih, efektif dan anti korupsi		BAGIAN KERJASAMA
		Tersedianya Jasa Pemeliharaan, Biaya Pemeliharaan dan Pajak Kendaraan Perorangan Dinas atau Kendaraan Dinas Jabatan	Jumlah Kendaraan Perorangan Dinas atau Kendaraan Dinas Jabatan yang Dipelihara dan dibayarkan Pajaknya	9 Unit	67.292.000,00	Kab. Malang	PENDAPATAN ASLI DAERAH (PAD)	7.Memperkuat reformasi politik, hukum dan birokrasi, serta memperkuat pencegahan dan pemberantasan korupsi, narkoba, judi, dan penyeludupan.	PD 3. Meningkatkan tata kelola pemerintahan dan pelayanan publik yang bersih, efektif dan anti korupsi		BAGIAN KERJASAMA
		Tersedianya Jasa Pemeliharaan, Biaya Pemeliharaan dan Pajak Kendaraan Perorangan Dinas atau Kendaraan Dinas Jabatan	Jumlah Kendaraan Perorangan Dinas atau Kendaraan Dinas Jabatan yang Dipelihara dan dibayarkan Pajaknya	9 Unit	67.292.000,00	Kab. Malang	PENDAPATAN ASLI DAERAH (PAD)	7.Memperkuat reformasi politik, hukum dan birokrasi, serta memperkuat pencegahan dan pemberantasan korupsi, narkoba, judi, dan penyeludupan.	PD 3. Meningkatkan tata kelola pemerintahan dan pelayanan publik yang bersih, efektif dan anti korupsi		BAGIAN KERJASAMA
		Tersedianya Jasa Pemeliharaan, Biaya Pemeliharaan dan Pajak Kendaraan Perorangan Dinas atau Kendaraan Dinas Jabatan	Jumlah Kendaraan Perorangan Dinas atau Kendaraan Dinas Jabatan yang Dipelihara dan dibayarkan Pajaknya	9 Unit	67.292.000,00	Kab. Malang	PENDAPATAN ASLI DAERAH (PAD)	7.Memperkuat reformasi politik, hukum dan birokrasi, serta memperkuat pencegahan dan pemberantasan korupsi, narkoba, judi, dan penyeludupan.	PD 3. Meningkatkan tata kelola pemerintahan dan pelayanan publik yang bersih, efektif dan anti korupsi		BAGIAN KERJASAMA
		Tersedianya Jasa Pemeliharaan, Biaya Pemeliharaan dan Pajak Kendaraan Perorangan Dinas atau Kendaraan Dinas Jabatan	Jumlah Kendaraan Perorangan Dinas atau Kendaraan Dinas Jabatan yang Dipelihara dan dibayarkan Pajaknya	9 Unit	67.292.000,00	Kab. Malang	PENDAPATAN ASLI DAERAH (PAD)	7.Memperkuat reformasi politik, hukum dan birokrasi, serta memperkuat pencegahan dan pemberantasan korupsi, narkoba, judi, dan penyeludupan.	PD 3. Meningkatkan tata kelola pemerintahan dan pelayanan publik yang bersih, efektif dan anti korupsi		BAGIAN KERJASAMA
		Tersedianya Jasa Pemeliharaan, Biaya Pemeliharaan dan Pajak Kendaraan Perorangan Dinas atau Kendaraan Dinas Jabatan	Jumlah Kendaraan Perorangan Dinas atau Kendaraan Dinas Jabatan yang Dipelihara dan dibayarkan Pajaknya	9 Unit	67.292.000,00	Kab. Malang	PENDAPATAN ASLI DAERAH (PAD)	7.Memperkuat reformasi politik, hukum dan birokrasi, serta memperkuat pencegahan dan pemberantasan korupsi, narkoba, judi, dan penyeludupan.	PD 3. Meningkatkan tata kelola pemerintahan dan pelayanan publik yang bersih, efektif dan anti korupsi		BAGIAN KERJASAMA
		Tersedianya Jasa Pemeliharaan, Biaya Pemeliharaan dan Pajak Kendaraan Perorangan Dinas atau Kendaraan Dinas Jabatan	Jumlah Kendaraan Perorangan Dinas atau Kendaraan Dinas Jabatan yang Dipelihara dan dibayarkan Pajaknya	9 Unit	67.292.000,00	Kab. Malang	PENDAPATAN ASLI DAERAH (PAD)	7.Memperkuat reformasi politik, hukum dan birokrasi, serta memperkuat pencegahan dan pemberantasan korupsi, narkoba, judi, dan penyeludupan.	PD 3. Meningkatkan tata kelola pemerintahan dan pelayanan publik yang bersih, efektif dan anti korupsi		BAGIAN KERJASAMA
		Tersedianya Jasa Pemeliharaan, Biaya Pemeliharaan dan Pajak Kendaraan Perorangan Dinas atau Kendaraan Dinas Jabatan	Jumlah Kendaraan Perorangan Dinas atau Kendaraan Dinas Jabatan yang Dipelihara dan dibayarkan Pajaknya	9 Unit	67.292.000,00	Kab. Malang	PENDAPATAN ASLI DAERAH (PAD)	7.Memperkuat reformasi politik, hukum dan birokrasi, serta memperkuat pencegahan dan pemberantasan korupsi, narkoba, judi, dan penyeludupan.	PD 3. Meningkatkan tata kelola pemerintahan dan pelayanan publik yang bersih, efektif dan anti korupsi		BAGIAN KERJASAMA
		Tersedianya Jasa Pemeliharaan, Biaya Pemeliharaan dan Pajak Kendaraan Perorangan Dinas atau Kendaraan Dinas Jabatan	Jumlah Kendaraan Perorangan Dinas atau Kendaraan Dinas Jabatan yang Dipelihara dan dibayarkan Pajaknya	9 Unit	67.292.000,00	Kab. Malang	PENDAPATAN ASLI DAERAH (PAD)	7.Memperkuat reformasi politik, hukum dan birokrasi, serta memperkuat pencegahan dan pemberantasan korupsi, narkoba, judi, dan penyeludupan.	PD 3. Meningkatkan tata kelola pemerintahan dan pelayanan publik yang bersih, efektif dan anti korupsi		BAGIAN KERJASAMA
		Tersedianya Jasa Pemeliharaan, Biaya Pemeliharaan dan Pajak Kendaraan Perorangan Dinas atau Kendaraan Dinas Jabatan	Jumlah Kendaraan Perorangan Dinas atau Kendaraan Dinas Jabatan yang Dipelihara dan dibayarkan Pajaknya	9 Unit	67.292.000,00	Kab. Malang	PENDAPATAN ASLI DAERAH (PAD)	7.Memperkuat reformasi politik, hukum dan birokrasi, serta memperkuat pencegahan dan pemberantasan korupsi, narkoba, judi, dan penyeludupan.	PD 3. Meningkatkan tata kelola pemerintahan dan pelayanan publik yang bersih, efektif dan anti korupsi		BAGIAN KERJASAMA
	4.01.01.2.09.0006	Pemeliharaan Peralatan dan Mesin Lainnya			650.000,00						
		Terlaksananya Pemeliharaan Peralatan dan Mesin Lainnya	Jumlah Peralatan dan Mesin Lainnya yang Dipelihara	1 Unit	650.000,00	Kab. Malang	PENDAPATAN ASLI DAERAH (PAD)	7.Memperkuat reformasi politik, hukum dan birokrasi, serta memperkuat pencegahan dan pemberantasan korupsi, narkoba, judi, dan penyeludupan.	PD 3. Meningkatkan tata kelola pemerintahan dan pelayanan publik yang bersih, efektif dan anti korupsi		BAGIAN KERJASAMA
		Terlaksananya Pemeliharaan Peralatan dan Mesin Lainnya	Jumlah Peralatan dan Mesin Lainnya yang Dipelihara	1 Unit	650.000,00	Kab. Malang	PENDAPATAN ASLI DAERAH (PAD)	7.Memperkuat reformasi politik, hukum dan birokrasi, serta memperkuat pencegahan dan pemberantasan korupsi, narkoba, judi, dan penyeludupan.	PD 3. Meningkatkan tata kelola pemerintahan dan pelayanan publik yang bersih, efektif dan anti korupsi		BAGIAN KERJASAMA
		Terlaksananya Pemeliharaan Peralatan dan Mesin Lainnya	Jumlah Peralatan dan Mesin Lainnya yang Dipelihara	1 Unit	650.000,00	Kab. Malang	PENDAPATAN ASLI DAERAH (PAD)	7.Memperkuat reformasi politik, hukum dan birokrasi, serta memperkuat pencegahan dan pemberantasan korupsi, narkoba, judi, dan penyeludupan.	PD 3. Meningkatkan tata kelola pemerintahan dan pelayanan publik yang bersih, efektif dan anti korupsi		BAGIAN KERJASAMA
		Terlaksananya Pemeliharaan Peralatan dan Mesin Lainnya	Jumlah Peralatan dan Mesin Lainnya yang Dipelihara	1 Unit	650.000,00	Kab. Malang	PENDAPATAN ASLI DAERAH (PAD)	7.Memperkuat reformasi politik, hukum dan birokrasi, serta memperkuat pencegahan dan pemberantasan korupsi, narkoba, judi, dan penyeludupan.	PD 3. Meningkatkan tata kelola pemerintahan dan pelayanan publik yang bersih, efektif dan anti korupsi		BAGIAN KERJASAMA
		Terlaksananya Pemeliharaan Peralatan dan Mesin Lainnya	Jumlah Peralatan dan Mesin Lainnya yang Dipelihara	1 Unit	650.000,00	Kab. Malang	PENDAPATAN ASLI DAERAH (PAD)	7.Memperkuat reformasi politik, hukum dan birokrasi, serta memperkuat pencegahan dan pemberantasan korupsi, narkoba, judi, dan penyeludupan.	PD 3. Meningkatkan tata kelola pemerintahan dan pelayanan publik yang bersih, efektif dan anti korupsi		BAGIAN KERJASAMA
		Terlaksananya Pemeliharaan Peralatan dan Mesin Lainnya	Jumlah Peralatan dan Mesin Lainnya yang Dipelihara	1 Unit	650.000,00	Kab. Malang	PENDAPATAN ASLI DAERAH (PAD)	7.Memperkuat reformasi politik, hukum dan birokrasi, serta memperkuat pencegahan dan pemberantasan korupsi, narkoba, judi, dan penyeludupan.	PD 3. Meningkatkan tata kelola pemerintahan dan pelayanan publik yang bersih, efektif dan anti korupsi		BAGIAN KERJASAMA

1	2	3	4	5	6	7	8	9	10	11	12
		Terlaksananya Pemeliharaan Peralatan dan Mesin Lainnya	Jumlah Peralatan dan Mesin Lainnya yang Dipelihara	1 Unit	650.000,00	Kab. Malang	PENDAPATAN ASLI DAERAH (PAD)	7.Memperkuat reformasi politik, hukum dan birokrasi, serta memperkuat pencegahan dan pemberantasan korupsi, narkoba, judi, dan penyeludupan.	PD 3. Meningkatkan tata kelola pemerintahan dan pelayanan publik yang bersih, efektif dan anti korupsi		BAGIAN KERJASAMA
		Terlaksananya Pemeliharaan Peralatan dan Mesin Lainnya	Jumlah Peralatan dan Mesin Lainnya yang Dipelihara	1 Unit	650.000,00	Kab. Malang	PENDAPATAN ASLI DAERAH (PAD)	7.Memperkuat reformasi politik, hukum dan birokrasi, serta memperkuat pencegahan dan pemberantasan korupsi, narkoba, judi, dan penyeludupan.	PD 3. Meningkatkan tata kelola pemerintahan dan pelayanan publik yang bersih, efektif dan anti korupsi		BAGIAN KERJASAMA
	4.01.01.2.09.0009	Pemeliharaan/Rehabilitasi Gedung Kantor dan Bangunan Lainnya			0,00						
		Terlaksananya Pemeliharaan/Rehabilitasi Gedung Kantor dan Bangunan Lainnya	Jumlah Gedung Kantor dan Bangunan Lainnya yang Dipelihara/Direhabilitasi	0 Unit	0,00	Kab. Malang	PENDAPATAN ASLI DAERAH (PAD)	7.Memperkuat reformasi politik, hukum dan birokrasi, serta memperkuat pencegahan dan pemberantasan korupsi, narkoba, judi, dan penyeludupan.	PD 3. Meningkatkan tata kelola pemerintahan dan pelayanan publik yang bersih, efektif dan anti korupsi		BAGIAN KERJASAMA
		Terlaksananya Pemeliharaan/Rehabilitasi Gedung Kantor dan Bangunan Lainnya	Jumlah Gedung Kantor dan Bangunan Lainnya yang Dipelihara/Direhabilitasi	0 Unit	0,00	Kab. Malang	PENDAPATAN ASLI DAERAH (PAD)	7.Memperkuat reformasi politik, hukum dan birokrasi, serta memperkuat pencegahan dan pemberantasan korupsi, narkoba, judi, dan penyeludupan.	PD 3. Meningkatkan tata kelola pemerintahan dan pelayanan publik yang bersih, efektif dan anti korupsi		BAGIAN KERJASAMA
		Terlaksananya Pemeliharaan/Rehabilitasi Gedung Kantor dan Bangunan Lainnya	Jumlah Gedung Kantor dan Bangunan Lainnya yang Dipelihara/Direhabilitasi	0 Unit	0,00	Kab. Malang	PENDAPATAN ASLI DAERAH (PAD)	7.Memperkuat reformasi politik, hukum dan birokrasi, serta memperkuat pencegahan dan pemberantasan korupsi, narkoba, judi, dan penyeludupan.	PD 3. Meningkatkan tata kelola pemerintahan dan pelayanan publik yang bersih, efektif dan anti korupsi		BAGIAN KERJASAMA
		Terlaksananya Pemeliharaan/Rehabilitasi Gedung Kantor dan Bangunan Lainnya	Jumlah Gedung Kantor dan Bangunan Lainnya yang Dipelihara/Direhabilitasi	0 Unit	0,00	Kab. Malang	PENDAPATAN ASLI DAERAH (PAD)	7.Memperkuat reformasi politik, hukum dan birokrasi, serta memperkuat pencegahan dan pemberantasan korupsi, narkoba, judi, dan penyeludupan.	PD 3. Meningkatkan tata kelola pemerintahan dan pelayanan publik yang bersih, efektif dan anti korupsi		BAGIAN KERJASAMA
		Tercapainya Kinerja PD Dalam Rangka Pemenuhan Tugas dan Fungsi Bagian Tata Pemerintahan			***90.237.000,00***						
		-			252.792.000,00					Sekretariat Daerah	
			Jumlah Paket Pakaian Dinas beserta Atribut Kelengkapan	1 Paket	210.792.000,00						
	4.01.01.2.05.0002	Pengadaan Pakaian Dinas beserta Atribut Kelengkapannya			12.675.000,00						
		Tersedianya Pakaian Dinas beserta Atribut Kelengkapan	Jumlah Paket Pakaian Dinas beserta Atribut Kelengkapan	1 Paket	12.675.000,00	Kab. Malang	PENDAPATAN ASLI DAERAH (PAD)	7.Memperkuat reformasi politik, hukum dan birokrasi, serta memperkuat pencegahan dan pemberantasan korupsi, narkoba, judi, dan penyeludupan.	PD 3. Meningkatkan tata kelola pemerintahan dan pelayanan publik yang bersih, efektif dan anti korupsi		BAGIAN KERJASAMA
		-			2.945.844.680,00					Sekretariat Daerah	
			Jumlah Paket Bahan Logistik Kantor yang Disediakan	12 Paket	128.893.000,00						
	4.01.01.2.06.0004	Penyediaan Bahan Logistik Kantor			9.620.000,00						
		Tersedianya Bahan Logistik Kantor	Jumlah Paket Bahan Logistik Kantor yang Disediakan	1 Paket	9.620.000,00	Kab. Malang	PENDAPATAN ASLI DAERAH (PAD)	7.Memperkuat reformasi politik, hukum dan birokrasi, serta memperkuat pencegahan dan pemberantasan korupsi, narkoba, judi, dan penyeludupan.	PD 3. Meningkatkan tata kelola pemerintahan dan pelayanan publik yang bersih, efektif dan anti korupsi		BAGIAN KERJASAMA
		Tersedianya Bahan Logistik Kantor	Jumlah Paket Bahan Logistik Kantor yang Disediakan	1 Paket	9.620.000,00	Kab. Malang	PENDAPATAN ASLI DAERAH (PAD)	7.Memperkuat reformasi politik, hukum dan birokrasi, serta memperkuat pencegahan dan pemberantasan korupsi, narkoba, judi, dan penyeludupan.	PD 3. Meningkatkan tata kelola pemerintahan dan pelayanan publik yang bersih, efektif dan anti korupsi		BAGIAN KERJASAMA
		-			2.417.183.800,00					Sekretariat Daerah	
			Jumlah Gedung Kantor dan Bangunan Lainnya yang Dipelihara/Direhabilitasi	Unit	647.507.000,00						
			Jumlah Kendaraan Perorangan Dinas atau Kendaraan Dinas Jabatan yang Dipelihara dan dibayarkan Pajaknya	11 Unit	843.341.800,00						
			Jumlah Peralatan dan Mesin Lainnya yang Dipelihara	8 Unit	235.240.000,00						
	4.01.01.2.09.0001	Penyediaan Jasa Pemeliharaan, Biaya Pemeliharaan, dan Pajak Kendaraan Perorangan Dinas atau Kendaraan Dinas Jabatan			67.292.000,00						
		Tersedianya Jasa Pemeliharaan, Biaya Pemeliharaan dan Pajak Kendaraan Perorangan Dinas atau Kendaraan Dinas Jabatan	Jumlah Kendaraan Perorangan Dinas atau Kendaraan Dinas Jabatan yang Dipelihara dan dibayarkan Pajaknya	9 Unit	67.292.000,00	Kab. Malang	PENDAPATAN ASLI DAERAH (PAD)	7.Memperkuat reformasi politik, hukum dan birokrasi, serta memperkuat pencegahan dan pemberantasan korupsi, narkoba, judi, dan penyeludupan.	PD 3. Meningkatkan tata kelola pemerintahan dan pelayanan publik yang bersih, efektif dan anti korupsi		BAGIAN KERJASAMA

1	2	3	4	5	6	7	8	9	10	11	12
		Tersedianya Jasa Pemeliharaan, Biaya Pemeliharaan dan Pajak Kendaraan Perorangan Dinas atau Kendaraan Dinas Jabatan	Jumlah Kendaraan Perorangan Dinas atau Kendaraan Dinas Jabatan yang Dipelihara dan dibayarkan Pajaknya	9 Unit	67.292.000,00	Kab. Malang	PENDAPATAN ASLI DAERAH (PAD)	7.Memperkuat reformasi politik, hukum dan birokrasi, serta memperkuat pencegahan dan pemberantasan korupsi, narkoba, judi, dan penyeludupan.	PD 3. Meningkatkan tata kelola pemerintahan dan pelayanan publik yang bersih, efektif dan anti korupsi		BAGIAN KERJASAMA
		Tersedianya Jasa Pemeliharaan, Biaya Pemeliharaan dan Pajak Kendaraan Perorangan Dinas atau Kendaraan Dinas Jabatan	Jumlah Kendaraan Perorangan Dinas atau Kendaraan Dinas Jabatan yang Dipelihara dan dibayarkan Pajaknya	9 Unit	67.292.000,00	Kab. Malang	PENDAPATAN ASLI DAERAH (PAD)	7.Memperkuat reformasi politik, hukum dan birokrasi, serta memperkuat pencegahan dan pemberantasan korupsi, narkoba, judi, dan penyeludupan.	PD 3. Meningkatkan tata kelola pemerintahan dan pelayanan publik yang bersih, efektif dan anti korupsi		BAGIAN KERJASAMA
		Tersedianya Jasa Pemeliharaan, Biaya Pemeliharaan dan Pajak Kendaraan Perorangan Dinas atau Kendaraan Dinas Jabatan	Jumlah Kendaraan Perorangan Dinas atau Kendaraan Dinas Jabatan yang Dipelihara dan dibayarkan Pajaknya	9 Unit	67.292.000,00	Kab. Malang	PENDAPATAN ASLI DAERAH (PAD)	7.Memperkuat reformasi politik, hukum dan birokrasi, serta memperkuat pencegahan dan pemberantasan korupsi, narkoba, judi, dan penyeludupan.	PD 3. Meningkatkan tata kelola pemerintahan dan pelayanan publik yang bersih, efektif dan anti korupsi		BAGIAN KERJASAMA
		Tersedianya Jasa Pemeliharaan, Biaya Pemeliharaan dan Pajak Kendaraan Perorangan Dinas atau Kendaraan Dinas Jabatan	Jumlah Kendaraan Perorangan Dinas atau Kendaraan Dinas Jabatan yang Dipelihara dan dibayarkan Pajaknya	9 Unit	67.292.000,00	Kab. Malang	PENDAPATAN ASLI DAERAH (PAD)	7.Memperkuat reformasi politik, hukum dan birokrasi, serta memperkuat pencegahan dan pemberantasan korupsi, narkoba, judi, dan penyeludupan.	PD 3. Meningkatkan tata kelola pemerintahan dan pelayanan publik yang bersih, efektif dan anti korupsi		BAGIAN KERJASAMA
		Tersedianya Jasa Pemeliharaan, Biaya Pemeliharaan dan Pajak Kendaraan Perorangan Dinas atau Kendaraan Dinas Jabatan	Jumlah Kendaraan Perorangan Dinas atau Kendaraan Dinas Jabatan yang Dipelihara dan dibayarkan Pajaknya	9 Unit	67.292.000,00	Kab. Malang	PENDAPATAN ASLI DAERAH (PAD)	7.Memperkuat reformasi politik, hukum dan birokrasi, serta memperkuat pencegahan dan pemberantasan korupsi, narkoba, judi, dan penyeludupan.	PD 3. Meningkatkan tata kelola pemerintahan dan pelayanan publik yang bersih, efektif dan anti korupsi		BAGIAN KERJASAMA
		Tersedianya Jasa Pemeliharaan, Biaya Pemeliharaan dan Pajak Kendaraan Perorangan Dinas atau Kendaraan Dinas Jabatan	Jumlah Kendaraan Perorangan Dinas atau Kendaraan Dinas Jabatan yang Dipelihara dan dibayarkan Pajaknya	9 Unit	67.292.000,00	Kab. Malang	PENDAPATAN ASLI DAERAH (PAD)	7.Memperkuat reformasi politik, hukum dan birokrasi, serta memperkuat pencegahan dan pemberantasan korupsi, narkoba, judi, dan penyeludupan.	PD 3. Meningkatkan tata kelola pemerintahan dan pelayanan publik yang bersih, efektif dan anti korupsi		BAGIAN KERJASAMA
		Tersedianya Jasa Pemeliharaan, Biaya Pemeliharaan dan Pajak Kendaraan Perorangan Dinas atau Kendaraan Dinas Jabatan	Jumlah Kendaraan Perorangan Dinas atau Kendaraan Dinas Jabatan yang Dipelihara dan dibayarkan Pajaknya	9 Unit	67.292.000,00	Kab. Malang	PENDAPATAN ASLI DAERAH (PAD)	7.Memperkuat reformasi politik, hukum dan birokrasi, serta memperkuat pencegahan dan pemberantasan korupsi, narkoba, judi, dan penyeludupan.	PD 3. Meningkatkan tata kelola pemerintahan dan pelayanan publik yang bersih, efektif dan anti korupsi		BAGIAN KERJASAMA
		Tersedianya Jasa Pemeliharaan, Biaya Pemeliharaan dan Pajak Kendaraan Perorangan Dinas atau Kendaraan Dinas Jabatan	Jumlah Kendaraan Perorangan Dinas atau Kendaraan Dinas Jabatan yang Dipelihara dan dibayarkan Pajaknya	9 Unit	67.292.000,00	Kab. Malang	PENDAPATAN ASLI DAERAH (PAD)	7.Memperkuat reformasi politik, hukum dan birokrasi, serta memperkuat pencegahan dan pemberantasan korupsi, narkoba, judi, dan penyeludupan.	PD 3. Meningkatkan tata kelola pemerintahan dan pelayanan publik yang bersih, efektif dan anti korupsi		BAGIAN KERJASAMA
		Tersedianya Jasa Pemeliharaan, Biaya Pemeliharaan dan Pajak Kendaraan Perorangan Dinas atau Kendaraan Dinas Jabatan	Jumlah Kendaraan Perorangan Dinas atau Kendaraan Dinas Jabatan yang Dipelihara dan dibayarkan Pajaknya	9 Unit	67.292.000,00	Kab. Malang	PENDAPATAN ASLI DAERAH (PAD)	7.Memperkuat reformasi politik, hukum dan birokrasi, serta memperkuat pencegahan dan pemberantasan korupsi, narkoba, judi, dan penyeludupan.	PD 3. Meningkatkan tata kelola pemerintahan dan pelayanan publik yang bersih, efektif dan anti korupsi		BAGIAN KERJASAMA
		Tersedianya Jasa Pemeliharaan, Biaya Pemeliharaan dan Pajak Kendaraan Perorangan Dinas atau Kendaraan Dinas Jabatan	Jumlah Kendaraan Perorangan Dinas atau Kendaraan Dinas Jabatan yang Dipelihara dan dibayarkan Pajaknya	9 Unit	67.292.000,00	Kab. Malang	PENDAPATAN ASLI DAERAH (PAD)	7.Memperkuat reformasi politik, hukum dan birokrasi, serta memperkuat pencegahan dan pemberantasan korupsi, narkoba, judi, dan penyeludupan.	PD 3. Meningkatkan tata kelola pemerintahan dan pelayanan publik yang bersih, efektif dan anti korupsi		BAGIAN KERJASAMA
	4.01.01.2.09.0006	Pemeliharaan Peralatan dan Mesin Lainnya			650.000,00						
		Terlaksananya Pemeliharaan Peralatan dan Mesin Lainnya	Jumlah Peralatan dan Mesin Lainnya yang Dipelihara	1 Unit	650.000,00	Kab. Malang	PENDAPATAN ASLI DAERAH (PAD)	7.Memperkuat reformasi politik, hukum dan birokrasi, serta memperkuat pencegahan dan pemberantasan korupsi, narkoba, judi, dan penyeludupan.	PD 3. Meningkatkan tata kelola pemerintahan dan pelayanan publik yang bersih, efektif dan anti korupsi		BAGIAN KERJASAMA
		Terlaksananya Pemeliharaan Peralatan dan Mesin Lainnya	Jumlah Peralatan dan Mesin Lainnya yang Dipelihara	1 Unit	650.000,00	Kab. Malang	PENDAPATAN ASLI DAERAH (PAD)	7.Memperkuat reformasi politik, hukum dan birokrasi, serta memperkuat pencegahan dan pemberantasan korupsi, narkoba, judi, dan penyeludupan.	PD 3. Meningkatkan tata kelola pemerintahan dan pelayanan publik yang bersih, efektif dan anti korupsi		BAGIAN KERJASAMA
		Terlaksananya Pemeliharaan Peralatan dan Mesin Lainnya	Jumlah Peralatan dan Mesin Lainnya yang Dipelihara	1 Unit	650.000,00	Kab. Malang	PENDAPATAN ASLI DAERAH (PAD)	7.Memperkuat reformasi politik, hukum dan birokrasi, serta memperkuat pencegahan dan pemberantasan korupsi, narkoba, judi, dan penyeludupan.	PD 3. Meningkatkan tata kelola pemerintahan dan pelayanan publik yang bersih, efektif dan anti korupsi		BAGIAN KERJASAMA
		Terlaksananya Pemeliharaan Peralatan dan Mesin Lainnya	Jumlah Peralatan dan Mesin Lainnya yang Dipelihara	1 Unit	650.000,00	Kab. Malang	PENDAPATAN ASLI DAERAH (PAD)	7.Memperkuat reformasi politik, hukum dan birokrasi, serta memperkuat pencegahan dan pemberantasan korupsi, narkoba, judi, dan penyeludupan.	PD 3. Meningkatkan tata kelola pemerintahan dan pelayanan publik yang bersih, efektif dan anti korupsi		BAGIAN KERJASAMA
		Terlaksananya Pemeliharaan Peralatan dan Mesin Lainnya	Jumlah Peralatan dan Mesin Lainnya yang Dipelihara	1 Unit	650.000,00	Kab. Malang	PENDAPATAN ASLI DAERAH (PAD)	7.Memperkuat reformasi politik, hukum dan birokrasi, serta memperkuat pencegahan dan pemberantasan korupsi, narkoba, judi, dan penyeludupan.	PD 3. Meningkatkan tata kelola pemerintahan dan pelayanan publik yang bersih, efektif dan anti korupsi		BAGIAN KERJASAMA
		Terlaksananya Pemeliharaan Peralatan dan Mesin Lainnya	Jumlah Peralatan dan Mesin Lainnya yang Dipelihara	1 Unit	650.000,00	Kab. Malang	PENDAPATAN ASLI DAERAH (PAD)	7.Memperkuat reformasi politik, hukum dan birokrasi, serta memperkuat pencegahan dan pemberantasan korupsi, narkoba, judi, dan penyeludupan.	PD 3. Meningkatkan tata kelola pemerintahan dan pelayanan publik yang bersih, efektif dan anti korupsi		BAGIAN KERJASAMA

1	2	3	4	5	6	7	8	9	10	11	12
		Terlaksananya Pemeliharaan Peralatan dan Mesin Lainnya	Jumlah Peralatan dan Mesin Lainnya yang Dipelihara	1 Unit	650.000,00	Kab. Malang	PENDAPATAN ASLI DAERAH (PAD)	7.Memperkuat reformasi politik, hukum dan birokrasi, serta memperkuat pencegahan dan pemberantasan korupsi, narkoba, judi, dan penyeludupan.	PD 3. Meningkatkan tata kelola pemerintahan dan pelayanan publik yang bersih, efektif dan anti korupsi		BAGIAN KERJASAMA
		Terlaksananya Pemeliharaan Peralatan dan Mesin Lainnya	Jumlah Peralatan dan Mesin Lainnya yang Dipelihara	1 Unit	650.000,00	Kab. Malang	PENDAPATAN ASLI DAERAH (PAD)	7.Memperkuat reformasi politik, hukum dan birokrasi, serta memperkuat pencegahan dan pemberantasan korupsi, narkoba, judi, dan penyeludupan.	PD 3. Meningkatkan tata kelola pemerintahan dan pelayanan publik yang bersih, efektif dan anti korupsi		BAGIAN KERJASAMA
	4.01.01.2.09.0009	Pemeliharaan/Rehabilitasi Gedung Kantor dan Bangunan Lainnya			0,00						
		Terlaksananya Pemeliharaan/Rehabilitasi Gedung Kantor dan Bangunan Lainnya	Jumlah Gedung Kantor dan Bangunan Lainnya yang Dipelihara/Direhabilitasi	0 Unit	0,00	Kab. Malang	PENDAPATAN ASLI DAERAH (PAD)	7.Memperkuat reformasi politik, hukum dan birokrasi, serta memperkuat pencegahan dan pemberantasan korupsi, narkoba, judi, dan penyeludupan.	PD 3. Meningkatkan tata kelola pemerintahan dan pelayanan publik yang bersih, efektif dan anti korupsi		BAGIAN KERJASAMA
		Terlaksananya Pemeliharaan/Rehabilitasi Gedung Kantor dan Bangunan Lainnya	Jumlah Gedung Kantor dan Bangunan Lainnya yang Dipelihara/Direhabilitasi	0 Unit	0,00	Kab. Malang	PENDAPATAN ASLI DAERAH (PAD)	7.Memperkuat reformasi politik, hukum dan birokrasi, serta memperkuat pencegahan dan pemberantasan korupsi, narkoba, judi, dan penyeludupan.	PD 3. Meningkatkan tata kelola pemerintahan dan pelayanan publik yang bersih, efektif dan anti korupsi		BAGIAN KERJASAMA
		Terlaksananya Pemeliharaan/Rehabilitasi Gedung Kantor dan Bangunan Lainnya	Jumlah Gedung Kantor dan Bangunan Lainnya yang Dipelihara/Direhabilitasi	0 Unit	0,00	Kab. Malang	PENDAPATAN ASLI DAERAH (PAD)	7.Memperkuat reformasi politik, hukum dan birokrasi, serta memperkuat pencegahan dan pemberantasan korupsi, narkoba, judi, dan penyeludupan.	PD 3. Meningkatkan tata kelola pemerintahan dan pelayanan publik yang bersih, efektif dan anti korupsi		BAGIAN KERJASAMA
		Terlaksananya Pemeliharaan/Rehabilitasi Gedung Kantor dan Bangunan Lainnya	Jumlah Gedung Kantor dan Bangunan Lainnya yang Dipelihara/Direhabilitasi	0 Unit	0,00	Kab. Malang	PENDAPATAN ASLI DAERAH (PAD)	7.Memperkuat reformasi politik, hukum dan birokrasi, serta memperkuat pencegahan dan pemberantasan korupsi, narkoba, judi, dan penyeludupan.	PD 3. Meningkatkan tata kelola pemerintahan dan pelayanan publik yang bersih, efektif dan anti korupsi		BAGIAN KERJASAMA
		Tercapainya Kinerja PD Dalam Rangka Pemenuhan Tugas dan Fungsi Bagian Umum			***90.237.000,00***						
		-			252.792.000,00					Sekretariat Daerah	
			Jumlah Paket Pakaian Dinas beserta Atribut Kelengkapan	1 Paket	210.792.000,00						
	4.01.01.2.05.0002	Pengadaan Pakaian Dinas beserta Atribut Kelengkapannya			12.675.000,00						
		Tersedianya Pakaian Dinas beserta Atribut Kelengkapan	Jumlah Paket Pakaian Dinas beserta Atribut Kelengkapan	1 Paket	12.675.000,00	Kab. Malang	PENDAPATAN ASLI DAERAH (PAD)	7.Memperkuat reformasi politik, hukum dan birokrasi, serta memperkuat pencegahan dan pemberantasan korupsi, narkoba, judi, dan penyeludupan.	PD 3. Meningkatkan tata kelola pemerintahan dan pelayanan publik yang bersih, efektif dan anti korupsi		BAGIAN KERJASAMA
		-			2.945.844.680,00					Sekretariat Daerah	
			Jumlah Paket Bahan Logistik Kantor yang Disediakan	1 Paket	128.893.000,00						
	4.01.01.2.06.0004	Penyediaan Bahan Logistik Kantor			9.620.000,00						
		Tersedianya Bahan Logistik Kantor	Jumlah Paket Bahan Logistik Kantor yang Disediakan	1 Paket	9.620.000,00	Kab. Malang	PENDAPATAN ASLI DAERAH (PAD)	7.Memperkuat reformasi politik, hukum dan birokrasi, serta memperkuat pencegahan dan pemberantasan korupsi, narkoba, judi, dan penyeludupan.	PD 3. Meningkatkan tata kelola pemerintahan dan pelayanan publik yang bersih, efektif dan anti korupsi		BAGIAN KERJASAMA
		Tersedianya Bahan Logistik Kantor	Jumlah Paket Bahan Logistik Kantor yang Disediakan	1 Paket	9.620.000,00	Kab. Malang	PENDAPATAN ASLI DAERAH (PAD)	7.Memperkuat reformasi politik, hukum dan birokrasi, serta memperkuat pencegahan dan pemberantasan korupsi, narkoba, judi, dan penyeludupan.	PD 3. Meningkatkan tata kelola pemerintahan dan pelayanan publik yang bersih, efektif dan anti korupsi		BAGIAN KERJASAMA
		-			2.417.183.800,00					Sekretariat Daerah	
			Jumlah Gedung Kantor dan Bangunan Lainnya yang Dipelihara/Direhabilitasi	Unit	647.507.000,00						
			Jumlah Kendaraan Perorangan Dinas atau Kendaraan Dinas Jabatan yang Dipelihara dan dibayarkan Pajaknya	9 Unit	843.341.800,00						
			Jumlah Peralatan dan Mesin Lainnya yang Dipelihara	12 Unit	235.240.000,00						
	4.01.01.2.09.0001	Penyediaan Jasa Pemeliharaan, Biaya Pemeliharaan, dan Pajak Kendaraan Perorangan Dinas atau Kendaraan Dinas Jabatan			67.292.000,00						
		Tersedianya Jasa Pemeliharaan, Biaya Pemeliharaan dan Pajak Kendaraan Perorangan Dinas atau Kendaraan Dinas Jabatan	Jumlah Kendaraan Perorangan Dinas atau Kendaraan Dinas Jabatan yang Dipelihara dan dibayarkan Pajaknya	9 Unit	67.292.000,00	Kab. Malang	PENDAPATAN ASLI DAERAH (PAD)	7.Memperkuat reformasi politik, hukum dan birokrasi, serta memperkuat pencegahan dan pemberantasan korupsi, narkoba, judi, dan penyeludupan.	PD 3. Meningkatkan tata kelola pemerintahan dan pelayanan publik yang bersih, efektif dan anti korupsi		BAGIAN KERJASAMA

1	2	3	4	5	6	7	8	9	10	11	12
		Tersedianya Jasa Pemeliharaan, Biaya Pemeliharaan dan Pajak Kendaraan Perorangan Dinas atau Kendaraan Dinas Jabatan	Jumlah Kendaraan Perorangan Dinas atau Kendaraan Dinas Jabatan yang Dipelihara dan dibayarkan Pajaknya	9 Unit	67.292.000,00	Kab. Malang	PENDAPATAN ASLI DAERAH (PAD)	7.Memperkuat reformasi politik, hukum dan birokrasi, serta memperkuat pencegahan dan pemberantasan korupsi, narkoba, judi, dan penyeludupan.	PD 3. Meningkatkan tata kelola pemerintahan dan pelayanan publik yang bersih, efektif dan anti korupsi		BAGIAN KERJASAMA
		Tersedianya Jasa Pemeliharaan, Biaya Pemeliharaan dan Pajak Kendaraan Perorangan Dinas atau Kendaraan Dinas Jabatan	Jumlah Kendaraan Perorangan Dinas atau Kendaraan Dinas Jabatan yang Dipelihara dan dibayarkan Pajaknya	9 Unit	67.292.000,00	Kab. Malang	PENDAPATAN ASLI DAERAH (PAD)	7.Memperkuat reformasi politik, hukum dan birokrasi, serta memperkuat pencegahan dan pemberantasan korupsi, narkoba, judi, dan penyeludupan.	PD 3. Meningkatkan tata kelola pemerintahan dan pelayanan publik yang bersih, efektif dan anti korupsi		BAGIAN KERJASAMA
		Tersedianya Jasa Pemeliharaan, Biaya Pemeliharaan dan Pajak Kendaraan Perorangan Dinas atau Kendaraan Dinas Jabatan	Jumlah Kendaraan Perorangan Dinas atau Kendaraan Dinas Jabatan yang Dipelihara dan dibayarkan Pajaknya	9 Unit	67.292.000,00	Kab. Malang	PENDAPATAN ASLI DAERAH (PAD)	7.Memperkuat reformasi politik, hukum dan birokrasi, serta memperkuat pencegahan dan pemberantasan korupsi, narkoba, judi, dan penyeludupan.	PD 3. Meningkatkan tata kelola pemerintahan dan pelayanan publik yang bersih, efektif dan anti korupsi		BAGIAN KERJASAMA
		Tersedianya Jasa Pemeliharaan, Biaya Pemeliharaan dan Pajak Kendaraan Perorangan Dinas atau Kendaraan Dinas Jabatan	Jumlah Kendaraan Perorangan Dinas atau Kendaraan Dinas Jabatan yang Dipelihara dan dibayarkan Pajaknya	9 Unit	67.292.000,00	Kab. Malang	PENDAPATAN ASLI DAERAH (PAD)	7.Memperkuat reformasi politik, hukum dan birokrasi, serta memperkuat pencegahan dan pemberantasan korupsi, narkoba, judi, dan penyeludupan.	PD 3. Meningkatkan tata kelola pemerintahan dan pelayanan publik yang bersih, efektif dan anti korupsi		BAGIAN KERJASAMA
		Tersedianya Jasa Pemeliharaan, Biaya Pemeliharaan dan Pajak Kendaraan Perorangan Dinas atau Kendaraan Dinas Jabatan	Jumlah Kendaraan Perorangan Dinas atau Kendaraan Dinas Jabatan yang Dipelihara dan dibayarkan Pajaknya	9 Unit	67.292.000,00	Kab. Malang	PENDAPATAN ASLI DAERAH (PAD)	7.Memperkuat reformasi politik, hukum dan birokrasi, serta memperkuat pencegahan dan pemberantasan korupsi, narkoba, judi, dan penyeludupan.	PD 3. Meningkatkan tata kelola pemerintahan dan pelayanan publik yang bersih, efektif dan anti korupsi		BAGIAN KERJASAMA
		Tersedianya Jasa Pemeliharaan, Biaya Pemeliharaan dan Pajak Kendaraan Perorangan Dinas atau Kendaraan Dinas Jabatan	Jumlah Kendaraan Perorangan Dinas atau Kendaraan Dinas Jabatan yang Dipelihara dan dibayarkan Pajaknya	9 Unit	67.292.000,00	Kab. Malang	PENDAPATAN ASLI DAERAH (PAD)	7.Memperkuat reformasi politik, hukum dan birokrasi, serta memperkuat pencegahan dan pemberantasan korupsi, narkoba, judi, dan penyeludupan.	PD 3. Meningkatkan tata kelola pemerintahan dan pelayanan publik yang bersih, efektif dan anti korupsi		BAGIAN KERJASAMA
		Tersedianya Jasa Pemeliharaan, Biaya Pemeliharaan dan Pajak Kendaraan Perorangan Dinas atau Kendaraan Dinas Jabatan	Jumlah Kendaraan Perorangan Dinas atau Kendaraan Dinas Jabatan yang Dipelihara dan dibayarkan Pajaknya	9 Unit	67.292.000,00	Kab. Malang	PENDAPATAN ASLI DAERAH (PAD)	7.Memperkuat reformasi politik, hukum dan birokrasi, serta memperkuat pencegahan dan pemberantasan korupsi, narkoba, judi, dan penyeludupan.	PD 3. Meningkatkan tata kelola pemerintahan dan pelayanan publik yang bersih, efektif dan anti korupsi		BAGIAN KERJASAMA
		Tersedianya Jasa Pemeliharaan, Biaya Pemeliharaan dan Pajak Kendaraan Perorangan Dinas atau Kendaraan Dinas Jabatan	Jumlah Kendaraan Perorangan Dinas atau Kendaraan Dinas Jabatan yang Dipelihara dan dibayarkan Pajaknya	9 Unit	67.292.000,00	Kab. Malang	PENDAPATAN ASLI DAERAH (PAD)	7.Memperkuat reformasi politik, hukum dan birokrasi, serta memperkuat pencegahan dan pemberantasan korupsi, narkoba, judi, dan penyeludupan.	PD 3. Meningkatkan tata kelola pemerintahan dan pelayanan publik yang bersih, efektif dan anti korupsi		BAGIAN KERJASAMA
		Tersedianya Jasa Pemeliharaan, Biaya Pemeliharaan dan Pajak Kendaraan Perorangan Dinas atau Kendaraan Dinas Jabatan	Jumlah Kendaraan Perorangan Dinas atau Kendaraan Dinas Jabatan yang Dipelihara dan dibayarkan Pajaknya	9 Unit	67.292.000,00	Kab. Malang	PENDAPATAN ASLI DAERAH (PAD)	7.Memperkuat reformasi politik, hukum dan birokrasi, serta memperkuat pencegahan dan pemberantasan korupsi, narkoba, judi, dan penyeludupan.	PD 3. Meningkatkan tata kelola pemerintahan dan pelayanan publik yang bersih, efektif dan anti korupsi		BAGIAN KERJASAMA
		Tersedianya Jasa Pemeliharaan, Biaya Pemeliharaan dan Pajak Kendaraan Perorangan Dinas atau Kendaraan Dinas Jabatan	Jumlah Kendaraan Perorangan Dinas atau Kendaraan Dinas Jabatan yang Dipelihara dan dibayarkan Pajaknya	9 Unit	67.292.000,00	Kab. Malang	PENDAPATAN ASLI DAERAH (PAD)	7.Memperkuat reformasi politik, hukum dan birokrasi, serta memperkuat pencegahan dan pemberantasan korupsi, narkoba, judi, dan penyeludupan.	PD 3. Meningkatkan tata kelola pemerintahan dan pelayanan publik yang bersih, efektif dan anti korupsi		BAGIAN KERJASAMA
	4.01.01.2.09.0006	Pemeliharaan Peralatan dan Mesin Lainnya			650.000,00						
		Terlaksananya Pemeliharaan Peralatan dan Mesin Lainnya	Jumlah Peralatan dan Mesin Lainnya yang Dipelihara	1 Unit	650.000,00	Kab. Malang	PENDAPATAN ASLI DAERAH (PAD)	7.Memperkuat reformasi politik, hukum dan birokrasi, serta memperkuat pencegahan dan pemberantasan korupsi, narkoba, judi, dan penyeludupan.	PD 3. Meningkatkan tata kelola pemerintahan dan pelayanan publik yang bersih, efektif dan anti korupsi		BAGIAN KERJASAMA
		Terlaksananya Pemeliharaan Peralatan dan Mesin Lainnya	Jumlah Peralatan dan Mesin Lainnya yang Dipelihara	1 Unit	650.000,00	Kab. Malang	PENDAPATAN ASLI DAERAH (PAD)	7.Memperkuat reformasi politik, hukum dan birokrasi, serta memperkuat pencegahan dan pemberantasan korupsi, narkoba, judi, dan penyeludupan.	PD 3. Meningkatkan tata kelola pemerintahan dan pelayanan publik yang bersih, efektif dan anti korupsi		BAGIAN KERJASAMA
		Terlaksananya Pemeliharaan Peralatan dan Mesin Lainnya	Jumlah Peralatan dan Mesin Lainnya yang Dipelihara	1 Unit	650.000,00	Kab. Malang	PENDAPATAN ASLI DAERAH (PAD)	7.Memperkuat reformasi politik, hukum dan birokrasi, serta memperkuat pencegahan dan pemberantasan korupsi, narkoba, judi, dan penyeludupan.	PD 3. Meningkatkan tata kelola pemerintahan dan pelayanan publik yang bersih, efektif dan anti korupsi		BAGIAN KERJASAMA
		Terlaksananya Pemeliharaan Peralatan dan Mesin Lainnya	Jumlah Peralatan dan Mesin Lainnya yang Dipelihara	1 Unit	650.000,00	Kab. Malang	PENDAPATAN ASLI DAERAH (PAD)	7.Memperkuat reformasi politik, hukum dan birokrasi, serta memperkuat pencegahan dan pemberantasan korupsi, narkoba, judi, dan penyeludupan.	PD 3. Meningkatkan tata kelola pemerintahan dan pelayanan publik yang bersih, efektif dan anti korupsi		BAGIAN KERJASAMA
		Terlaksananya Pemeliharaan Peralatan dan Mesin Lainnya	Jumlah Peralatan dan Mesin Lainnya yang Dipelihara	1 Unit	650.000,00	Kab. Malang	PENDAPATAN ASLI DAERAH (PAD)	7.Memperkuat reformasi politik, hukum dan birokrasi, serta memperkuat pencegahan dan pemberantasan korupsi, narkoba, judi, dan penyeludupan.	PD 3. Meningkatkan tata kelola pemerintahan dan pelayanan publik yang bersih, efektif dan anti korupsi		BAGIAN KERJASAMA
		Terlaksananya Pemeliharaan Peralatan dan Mesin Lainnya	Jumlah Peralatan dan Mesin Lainnya yang Dipelihara	1 Unit	650.000,00	Kab. Malang	PENDAPATAN ASLI DAERAH (PAD)	7.Memperkuat reformasi politik, hukum dan birokrasi, serta memperkuat pencegahan dan pemberantasan korupsi, narkoba, judi, dan penyeludupan.	PD 3. Meningkatkan tata kelola pemerintahan dan pelayanan publik yang bersih, efektif dan anti korupsi		BAGIAN KERJASAMA

1	2	3	4	5	6	7	8	9	10	11	12
		Terlaksananya Pemeliharaan Peralatan dan Mesin Lainnya	Jumlah Peralatan dan Mesin Lainnya yang Dipelihara	1 Unit	650.000,00	Kab. Malang	PENDAPATAN ASLI DAERAH (PAD)	7.Memperkuat reformasi politik, hukum dan birokrasi, serta memperkuat pencegahan dan pemberantasan korupsi, narkoba, judi, dan penyeludupan.	PD 3. Meningkatkan tata kelola pemerintahan dan pelayanan publik yang bersih, efektif dan anti korupsi		BAGIAN KERJASAMA
		Terlaksananya Pemeliharaan Peralatan dan Mesin Lainnya	Jumlah Peralatan dan Mesin Lainnya yang Dipelihara	1 Unit	650.000,00	Kab. Malang	PENDAPATAN ASLI DAERAH (PAD)	7.Memperkuat reformasi politik, hukum dan birokrasi, serta memperkuat pencegahan dan pemberantasan korupsi, narkoba, judi, dan penyeludupan.	PD 3. Meningkatkan tata kelola pemerintahan dan pelayanan publik yang bersih, efektif dan anti korupsi		BAGIAN KERJASAMA
	4.01.01.2.09.0009	Pemeliharaan/Rehabilitasi Gedung Kantor dan Bangunan Lainnya			0,00						
		Terlaksananya Pemeliharaan/Rehabilitasi Gedung Kantor dan Bangunan Lainnya	Jumlah Gedung Kantor dan Bangunan Lainnya yang Dipelihara/Direhabilitasi	0 Unit	0,00	Kab. Malang	PENDAPATAN ASLI DAERAH (PAD)	7.Memperkuat reformasi politik, hukum dan birokrasi, serta memperkuat pencegahan dan pemberantasan korupsi, narkoba, judi, dan penyeludupan.	PD 3. Meningkatkan tata kelola pemerintahan dan pelayanan publik yang bersih, efektif dan anti korupsi		BAGIAN KERJASAMA
		Terlaksananya Pemeliharaan/Rehabilitasi Gedung Kantor dan Bangunan Lainnya	Jumlah Gedung Kantor dan Bangunan Lainnya yang Dipelihara/Direhabilitasi	0 Unit	0,00	Kab. Malang	PENDAPATAN ASLI DAERAH (PAD)	7.Memperkuat reformasi politik, hukum dan birokrasi, serta memperkuat pencegahan dan pemberantasan korupsi, narkoba, judi, dan penyeludupan.	PD 3. Meningkatkan tata kelola pemerintahan dan pelayanan publik yang bersih, efektif dan anti korupsi		BAGIAN KERJASAMA
		Terlaksananya Pemeliharaan/Rehabilitasi Gedung Kantor dan Bangunan Lainnya	Jumlah Gedung Kantor dan Bangunan Lainnya yang Dipelihara/Direhabilitasi	0 Unit	0,00	Kab. Malang	PENDAPATAN ASLI DAERAH (PAD)	7.Memperkuat reformasi politik, hukum dan birokrasi, serta memperkuat pencegahan dan pemberantasan korupsi, narkoba, judi, dan penyeludupan.	PD 3. Meningkatkan tata kelola pemerintahan dan pelayanan publik yang bersih, efektif dan anti korupsi		BAGIAN KERJASAMA
		Terlaksananya Pemeliharaan/Rehabilitasi Gedung Kantor dan Bangunan Lainnya	Jumlah Gedung Kantor dan Bangunan Lainnya yang Dipelihara/Direhabilitasi	0 Unit	0,00	Kab. Malang	PENDAPATAN ASLI DAERAH (PAD)	7.Memperkuat reformasi politik, hukum dan birokrasi, serta memperkuat pencegahan dan pemberantasan korupsi, narkoba, judi, dan penyeludupan.	PD 3. Meningkatkan tata kelola pemerintahan dan pelayanan publik yang bersih, efektif dan anti korupsi		BAGIAN KERJASAMA
290.	**4.01.02**	**PROGRAM PEMERINTAHAN DAN KESEJAHTERAAN RAKYAT**			**3.087.705.000,00**						
		Terwujudnya Kerja Sama Daerah			***490.663.000,00***						
	4.01.02.2.04	Fasilitasi Kerja Sama Daerah			490.663.000,00					Perangkat Daerah	
		-			490.663.000,00					Perangkat Daerah	
			Jumlah Dokumen Hasil Fasilitasi Kerja Sama Dalam Negeri	71 Dokumen	232.044.000,00						
			Jumlah Dokumen Hasil Fasilitasi Kerja Sama Luar Negeri	1 Dokumen	53.654.000,00						
			Jumlah Laporan Hasil Evaluasi Pelaksanaan Kerja Sama	2 Laporan	204.965.000,00						
	4.01.02.2.04.0001	Fasilitasi Kerja Sama Dalam Negeri			232.044.000,00						
		Terlaksananya Fasilitasi Kerja Sama Dalam Negeri	Jumlah Dokumen Hasil Fasilitasi Kerja Sama Dalam Negeri	71 Dokumen	232.044.000,00	Kab. Malang	PENDAPATAN ASLI DAERAH (PAD)	7.Memperkuat reformasi politik, hukum dan birokrasi, serta memperkuat pencegahan dan pemberantasan korupsi, narkoba, judi, dan penyeludupan.	PD 3. Meningkatkan tata kelola pemerintahan dan pelayanan publik yang bersih, efektif dan anti korupsi		BAGIAN KERJASAMA
	4.01.02.2.04.0002	Fasilitasi Kerja Sama Luar Negeri			53.654.000,00						
		Terlaksananya Fasilitasi Kerja Sama Luar Negeri	Jumlah Dokumen Hasil Fasilitasi Kerja Sama Luar Negeri	1 Dokumen	53.654.000,00	Kab. Malang	PENDAPATAN ASLI DAERAH (PAD)	7.Memperkuat reformasi politik, hukum dan birokrasi, serta memperkuat pencegahan dan pemberantasan korupsi, narkoba, judi, dan penyeludupan.	PD 3. Meningkatkan tata kelola pemerintahan dan pelayanan publik yang bersih, efektif dan anti korupsi		BAGIAN KERJASAMA
	4.01.02.2.04.0003	Evaluasi Pelaksanaan Kerja Sama			204.965.000,00						
		Terlaksananya Evaluasi Pelaksanaan Kerja Sama	Jumlah Laporan Hasil Evaluasi Pelaksanaan Kerja Sama	2 Laporan	204.965.000,00	Kab. Malang	PENDAPATAN ASLI DAERAH (PAD)	7.Memperkuat reformasi politik, hukum dan birokrasi, serta memperkuat pencegahan dan pemberantasan korupsi, narkoba, judi, dan penyeludupan.	PD 3. Meningkatkan tata kelola pemerintahan dan pelayanan publik yang bersih, efektif dan anti korupsi		BAGIAN KERJASAMA
		BAGIAN PENGADAAN BARANG DAN JASA			**1.600.000.000,00**						
	4	**UNSUR PENDUKUNG URUSAN PEMERINTAHAN**			**1.600.000.000,00**						
	4.01	**SEKRETARIAT DAERAH**			**1.600.000.000,00**						
291.	**4.01.01**	**PROGRAM PENUNJANG URUSAN PEMERINTAHAN DAERAH KABUPATEN/KOTA**			**63.311.820.669,00**						
		Tercapainya Kinerja PD Dalam Rangka Pemenuhan Tugas dan Fungsi Bagian Administrasi Pembangunan			***42.600.000,00***						
		-			252.792.000,00					Sekretariat Daerah	
			Jumlah Paket Pakaian Dinas beserta Atribut Kelengkapan	1 Paket	210.792.000,00						
	4.01.01.2.05.0002	Pengadaan Pakaian Dinas beserta Atribut Kelengkapannya			23.016.000,00						

1	2	3	4	5	6	7	8	9	10	11	12
		Tersedianya Pakaian Dinas beserta Atribut Kelengkapan	Jumlah Paket Pakaian Dinas beserta Atribut Kelengkapan	1 Paket	23.016.000,00	Kab. Malang	PENDAPATAN ASLI DAERAH (PAD)	7.Memperkuat reformasi politik, hukum dan birokrasi, serta memperkuat pencegahan dan pemberantasan korupsi, narkoba, judi, dan penyeludupan.	PD 3. Meningkatkan tata kelola pemerintahan dan pelayanan publik yang bersih, efektif dan anti korupsi		BAGIAN PENGADAAN BARANG DAN JASA
		-			2.945.844.680,00					Sekretariat Daerah	
			Jumlah Paket Bahan Logistik Kantor yang Disediakan	1 Paket	128.893.000,00						
	4.01.01.2.06.0004	Penyediaan Bahan Logistik Kantor			0,00						
		Tersedianya Bahan Logistik Kantor	Jumlah Paket Bahan Logistik Kantor yang Disediakan	0 Paket	0,00	Kab. Malang	-	7.Memperkuat reformasi politik, hukum dan birokrasi, serta memperkuat pencegahan dan pemberantasan korupsi, narkoba, judi, dan penyeludupan.	PD 3. Meningkatkan tata kelola pemerintahan dan pelayanan publik yang bersih, efektif dan anti korupsi		BAGIAN PENGADAAN BARANG DAN JASA
		Tersedianya Bahan Logistik Kantor	Jumlah Paket Bahan Logistik Kantor yang Disediakan	0 Paket	0,00	Kab. Malang	-	7.Memperkuat reformasi politik, hukum dan birokrasi, serta memperkuat pencegahan dan pemberantasan korupsi, narkoba, judi, dan penyeludupan.	PD 3. Meningkatkan tata kelola pemerintahan dan pelayanan publik yang bersih, efektif dan anti korupsi		BAGIAN PENGADAAN BARANG DAN JASA
		-			2.417.183.800,00					Sekretariat Daerah	
			Jumlah Gedung Kantor dan Bangunan Lainnya yang Dipelihara/Direhabilitasi	12 Unit	647.507.000,00						
			Jumlah Kendaraan Perorangan Dinas atau Kendaraan Dinas Jabatan yang Dipelihara dan dibayarkan Pajaknya	11 Unit	843.341.800,00						
			Jumlah Peralatan dan Mesin Lainnya yang Dipelihara	3 Unit	235.240.000,00						
	4.01.01.2.09.0001	Penyediaan Jasa Pemeliharaan, Biaya Pemeliharaan, dan Pajak Kendaraan Perorangan Dinas atau Kendaraan Dinas Jabatan			19.584.000,00						
		Tersedianya Jasa Pemeliharaan, Biaya Pemeliharaan dan Pajak Kendaraan Perorangan Dinas atau Kendaraan Dinas Jabatan	Jumlah Kendaraan Perorangan Dinas atau Kendaraan Dinas Jabatan yang Dipelihara dan dibayarkan Pajaknya	11 Unit	19.584.000,00	Kab. Malang	PENDAPATAN ASLI DAERAH (PAD)	7.Memperkuat reformasi politik, hukum dan birokrasi, serta memperkuat pencegahan dan pemberantasan korupsi, narkoba, judi, dan penyeludupan.	PD 3. Meningkatkan tata kelola pemerintahan dan pelayanan publik yang bersih, efektif dan anti korupsi		BAGIAN PENGADAAN BARANG DAN JASA
		Tersedianya Jasa Pemeliharaan, Biaya Pemeliharaan dan Pajak Kendaraan Perorangan Dinas atau Kendaraan Dinas Jabatan	Jumlah Kendaraan Perorangan Dinas atau Kendaraan Dinas Jabatan yang Dipelihara dan dibayarkan Pajaknya	11 Unit	19.584.000,00	Kab. Malang	PENDAPATAN ASLI DAERAH (PAD)	7.Memperkuat reformasi politik, hukum dan birokrasi, serta memperkuat pencegahan dan pemberantasan korupsi, narkoba, judi, dan penyeludupan.	PD 3. Meningkatkan tata kelola pemerintahan dan pelayanan publik yang bersih, efektif dan anti korupsi		BAGIAN PENGADAAN BARANG DAN JASA
		Tersedianya Jasa Pemeliharaan, Biaya Pemeliharaan dan Pajak Kendaraan Perorangan Dinas atau Kendaraan Dinas Jabatan	Jumlah Kendaraan Perorangan Dinas atau Kendaraan Dinas Jabatan yang Dipelihara dan dibayarkan Pajaknya	11 Unit	19.584.000,00	Kab. Malang	PENDAPATAN ASLI DAERAH (PAD)	7.Memperkuat reformasi politik, hukum dan birokrasi, serta memperkuat pencegahan dan pemberantasan korupsi, narkoba, judi, dan penyeludupan.	PD 3. Meningkatkan tata kelola pemerintahan dan pelayanan publik yang bersih, efektif dan anti korupsi		BAGIAN PENGADAAN BARANG DAN JASA
		Tersedianya Jasa Pemeliharaan, Biaya Pemeliharaan dan Pajak Kendaraan Perorangan Dinas atau Kendaraan Dinas Jabatan	Jumlah Kendaraan Perorangan Dinas atau Kendaraan Dinas Jabatan yang Dipelihara dan dibayarkan Pajaknya	11 Unit	19.584.000,00	Kab. Malang	PENDAPATAN ASLI DAERAH (PAD)	7.Memperkuat reformasi politik, hukum dan birokrasi, serta memperkuat pencegahan dan pemberantasan korupsi, narkoba, judi, dan penyeludupan.	PD 3. Meningkatkan tata kelola pemerintahan dan pelayanan publik yang bersih, efektif dan anti korupsi		BAGIAN PENGADAAN BARANG DAN JASA
		Tersedianya Jasa Pemeliharaan, Biaya Pemeliharaan dan Pajak Kendaraan Perorangan Dinas atau Kendaraan Dinas Jabatan	Jumlah Kendaraan Perorangan Dinas atau Kendaraan Dinas Jabatan yang Dipelihara dan dibayarkan Pajaknya	11 Unit	19.584.000,00	Kab. Malang	PENDAPATAN ASLI DAERAH (PAD)	7.Memperkuat reformasi politik, hukum dan birokrasi, serta memperkuat pencegahan dan pemberantasan korupsi, narkoba, judi, dan penyeludupan.	PD 3. Meningkatkan tata kelola pemerintahan dan pelayanan publik yang bersih, efektif dan anti korupsi		BAGIAN PENGADAAN BARANG DAN JASA
		Tersedianya Jasa Pemeliharaan, Biaya Pemeliharaan dan Pajak Kendaraan Perorangan Dinas atau Kendaraan Dinas Jabatan	Jumlah Kendaraan Perorangan Dinas atau Kendaraan Dinas Jabatan yang Dipelihara dan dibayarkan Pajaknya	11 Unit	19.584.000,00	Kab. Malang	PENDAPATAN ASLI DAERAH (PAD)	7.Memperkuat reformasi politik, hukum dan birokrasi, serta memperkuat pencegahan dan pemberantasan korupsi, narkoba, judi, dan penyeludupan.	PD 3. Meningkatkan tata kelola pemerintahan dan pelayanan publik yang bersih, efektif dan anti korupsi		BAGIAN PENGADAAN BARANG DAN JASA
		Tersedianya Jasa Pemeliharaan, Biaya Pemeliharaan dan Pajak Kendaraan Perorangan Dinas atau Kendaraan Dinas Jabatan	Jumlah Kendaraan Perorangan Dinas atau Kendaraan Dinas Jabatan yang Dipelihara dan dibayarkan Pajaknya	11 Unit	19.584.000,00	Kab. Malang	PENDAPATAN ASLI DAERAH (PAD)	7.Memperkuat reformasi politik, hukum dan birokrasi, serta memperkuat pencegahan dan pemberantasan korupsi, narkoba, judi, dan penyeludupan.	PD 3. Meningkatkan tata kelola pemerintahan dan pelayanan publik yang bersih, efektif dan anti korupsi		BAGIAN PENGADAAN BARANG DAN JASA

1	2	3	4	5	6	7	8	9	10	11	12
		Tersedianya Jasa Pemeliharaan, Biaya Pemeliharaan dan Pajak Kendaraan Perorangan Dinas atau Kendaraan Dinas Jabatan	Jumlah Kendaraan Perorangan Dinas atau Kendaraan Dinas Jabatan yang Dipelihara dan dibayarkan Pajaknya	11 Unit	19.584.000,00	Kab. Malang	PENDAPATAN ASLI DAERAH (PAD)	7.Memperkuat reformasi politik, hukum dan birokrasi, serta memperkuat pencegahan dan pemberantasan korupsi, narkoba, judi, dan penyeludupan.	PD 3. Meningkatkan tata kelola pemerintahan dan pelayanan publik yang bersih, efektif dan anti korupsi		BAGIAN PENGADAAN BARANG DAN JASA
		Tersedianya Jasa Pemeliharaan, Biaya Pemeliharaan dan Pajak Kendaraan Perorangan Dinas atau Kendaraan Dinas Jabatan	Jumlah Kendaraan Perorangan Dinas atau Kendaraan Dinas Jabatan yang Dipelihara dan dibayarkan Pajaknya	11 Unit	19.584.000,00	Kab. Malang	PENDAPATAN ASLI DAERAH (PAD)	7.Memperkuat reformasi politik, hukum dan birokrasi, serta memperkuat pencegahan dan pemberantasan korupsi, narkoba, judi, dan penyeludupan.	PD 3. Meningkatkan tata kelola pemerintahan dan pelayanan publik yang bersih, efektif dan anti korupsi		BAGIAN PENGADAAN BARANG DAN JASA
		Tersedianya Jasa Pemeliharaan, Biaya Pemeliharaan dan Pajak Kendaraan Perorangan Dinas atau Kendaraan Dinas Jabatan	Jumlah Kendaraan Perorangan Dinas atau Kendaraan Dinas Jabatan yang Dipelihara dan dibayarkan Pajaknya	11 Unit	19.584.000,00	Kab. Malang	PENDAPATAN ASLI DAERAH (PAD)	7.Memperkuat reformasi politik, hukum dan birokrasi, serta memperkuat pencegahan dan pemberantasan korupsi, narkoba, judi, dan penyeludupan.	PD 3. Meningkatkan tata kelola pemerintahan dan pelayanan publik yang bersih, efektif dan anti korupsi		BAGIAN PENGADAAN BARANG DAN JASA
	4.01.01.2.09.0006	Pemeliharaan Peralatan dan Mesin Lainnya			0,00						
		Terlaksananya Pemeliharaan Peralatan dan Mesin Lainnya	Jumlah Peralatan dan Mesin Lainnya yang Dipelihara	0 Unit	0,00	Kab. Malang	-	7.Memperkuat reformasi politik, hukum dan birokrasi, serta memperkuat pencegahan dan pemberantasan korupsi, narkoba, judi, dan penyeludupan.	PD 3. Meningkatkan tata kelola pemerintahan dan pelayanan publik yang bersih, efektif dan anti korupsi		BAGIAN PENGADAAN BARANG DAN JASA
		Terlaksananya Pemeliharaan Peralatan dan Mesin Lainnya	Jumlah Peralatan dan Mesin Lainnya yang Dipelihara	0 Unit	0,00	Kab. Malang	-	7.Memperkuat reformasi politik, hukum dan birokrasi, serta memperkuat pencegahan dan pemberantasan korupsi, narkoba, judi, dan penyeludupan.	PD 3. Meningkatkan tata kelola pemerintahan dan pelayanan publik yang bersih, efektif dan anti korupsi		BAGIAN PENGADAAN BARANG DAN JASA
		Terlaksananya Pemeliharaan Peralatan dan Mesin Lainnya	Jumlah Peralatan dan Mesin Lainnya yang Dipelihara	0 Unit	0,00	Kab. Malang	-	7.Memperkuat reformasi politik, hukum dan birokrasi, serta memperkuat pencegahan dan pemberantasan korupsi, narkoba, judi, dan penyeludupan.	PD 3. Meningkatkan tata kelola pemerintahan dan pelayanan publik yang bersih, efektif dan anti korupsi		BAGIAN PENGADAAN BARANG DAN JASA
		Terlaksananya Pemeliharaan Peralatan dan Mesin Lainnya	Jumlah Peralatan dan Mesin Lainnya yang Dipelihara	0 Unit	0,00	Kab. Malang	-	7.Memperkuat reformasi politik, hukum dan birokrasi, serta memperkuat pencegahan dan pemberantasan korupsi, narkoba, judi, dan penyeludupan.	PD 3. Meningkatkan tata kelola pemerintahan dan pelayanan publik yang bersih, efektif dan anti korupsi		BAGIAN PENGADAAN BARANG DAN JASA
		Terlaksananya Pemeliharaan Peralatan dan Mesin Lainnya	Jumlah Peralatan dan Mesin Lainnya yang Dipelihara	0 Unit	0,00	Kab. Malang	-	7.Memperkuat reformasi politik, hukum dan birokrasi, serta memperkuat pencegahan dan pemberantasan korupsi, narkoba, judi, dan penyeludupan.	PD 3. Meningkatkan tata kelola pemerintahan dan pelayanan publik yang bersih, efektif dan anti korupsi		BAGIAN PENGADAAN BARANG DAN JASA
		Terlaksananya Pemeliharaan Peralatan dan Mesin Lainnya	Jumlah Peralatan dan Mesin Lainnya yang Dipelihara	0 Unit	0,00	Kab. Malang	-	7.Memperkuat reformasi politik, hukum dan birokrasi, serta memperkuat pencegahan dan pemberantasan korupsi, narkoba, judi, dan penyeludupan.	PD 3. Meningkatkan tata kelola pemerintahan dan pelayanan publik yang bersih, efektif dan anti korupsi		BAGIAN PENGADAAN BARANG DAN JASA
		Terlaksananya Pemeliharaan Peralatan dan Mesin Lainnya	Jumlah Peralatan dan Mesin Lainnya yang Dipelihara	0 Unit	0,00	Kab. Malang	-	7.Memperkuat reformasi politik, hukum dan birokrasi, serta memperkuat pencegahan dan pemberantasan korupsi, narkoba, judi, dan penyeludupan.	PD 3. Meningkatkan tata kelola pemerintahan dan pelayanan publik yang bersih, efektif dan anti korupsi		BAGIAN PENGADAAN BARANG DAN JASA
		Terlaksananya Pemeliharaan Peralatan dan Mesin Lainnya	Jumlah Peralatan dan Mesin Lainnya yang Dipelihara	0 Unit	0,00	Kab. Malang	-	7.Memperkuat reformasi politik, hukum dan birokrasi, serta memperkuat pencegahan dan pemberantasan korupsi, narkoba, judi, dan penyeludupan.	PD 3. Meningkatkan tata kelola pemerintahan dan pelayanan publik yang bersih, efektif dan anti korupsi		BAGIAN PENGADAAN BARANG DAN JASA
	4.01.01.2.09.0009	Pemeliharaan/Rehabilitasi Gedung Kantor dan Bangunan Lainnya			0,00						
		Terlaksananya Pemeliharaan/Rehabilitasi Gedung Kantor dan Bangunan Lainnya	Jumlah Gedung Kantor dan Bangunan Lainnya yang Dipelihara/Direhabilitasi	0 Unit	0,00	Kab. Malang	-	7.Memperkuat reformasi politik, hukum dan birokrasi, serta memperkuat pencegahan dan pemberantasan korupsi, narkoba, judi, dan penyeludupan.	PD 3. Meningkatkan tata kelola pemerintahan dan pelayanan publik yang bersih, efektif dan anti korupsi		BAGIAN PENGADAAN BARANG DAN JASA
		Terlaksananya Pemeliharaan/Rehabilitasi Gedung Kantor dan Bangunan Lainnya	Jumlah Gedung Kantor dan Bangunan Lainnya yang Dipelihara/Direhabilitasi	0 Unit	0,00	Kab. Malang	-	7.Memperkuat reformasi politik, hukum dan birokrasi, serta memperkuat pencegahan dan pemberantasan korupsi, narkoba, judi, dan penyeludupan.	PD 3. Meningkatkan tata kelola pemerintahan dan pelayanan publik yang bersih, efektif dan anti korupsi		BAGIAN PENGADAAN BARANG DAN JASA
		Terlaksananya Pemeliharaan/Rehabilitasi Gedung Kantor dan Bangunan Lainnya	Jumlah Gedung Kantor dan Bangunan Lainnya yang Dipelihara/Direhabilitasi	0 Unit	0,00	Kab. Malang	-	7.Memperkuat reformasi politik, hukum dan birokrasi, serta memperkuat pencegahan dan pemberantasan korupsi, narkoba, judi, dan penyeludupan.	PD 3. Meningkatkan tata kelola pemerintahan dan pelayanan publik yang bersih, efektif dan anti korupsi		BAGIAN PENGADAAN BARANG DAN JASA
		Terlaksananya Pemeliharaan/Rehabilitasi Gedung Kantor dan Bangunan Lainnya	Jumlah Gedung Kantor dan Bangunan Lainnya yang Dipelihara/Direhabilitasi	0 Unit	0,00	Kab. Malang	-	7.Memperkuat reformasi politik, hukum dan birokrasi, serta memperkuat pencegahan dan pemberantasan korupsi, narkoba, judi, dan penyeludupan.	PD 3. Meningkatkan tata kelola pemerintahan dan pelayanan publik yang bersih, efektif dan anti korupsi		BAGIAN PENGADAAN BARANG DAN JASA
		Tercapainya Kinerja PD Dalam Rangka Pemenuhan Tugas dan Fungsi Bagian Hukum			***42.600.000,00***						
		-			252.792.000,00					Sekretariat Daerah	
			Jumlah Paket Pakaian Dinas beserta Atribut Kelengkapan	1 Paket	210.792.000,00						

1	2	3	4	5	6	7	8	9	10	11	12
	4.01.01.2.05.0002	Pengadaan Pakaian Dinas beserta Atribut Kelengkapannya			23.016.000,00						
		Tersedianya Pakaian Dinas beserta Atribut Kelengkapan	Jumlah Paket Pakaian Dinas beserta Atribut Kelengkapan	1 Paket	23.016.000,00	Kab. Malang	PENDAPATAN ASLI DAERAH (PAD)	7.Memperkuat reformasi politik, hukum dan birokrasi, serta memperkuat pencegahan dan pemberantasan korupsi, narkoba, judi, dan penyeludupan.	PD 3. Meningkatkan tata kelola pemerintahan dan pelayanan publik yang bersih, efektif dan anti korupsi		BAGIAN PENGADAAN BARANG DAN JASA
		-			2.945.844.680,00					Sekretariat Daerah	
			Jumlah Paket Bahan Logistik Kantor yang Disediakan	12 Paket	128.893.000,00						
	4.01.01.2.06.0004	Penyediaan Bahan Logistik Kantor			0,00						
		Tersedianya Bahan Logistik Kantor	Jumlah Paket Bahan Logistik Kantor yang Disediakan	0 Paket	0,00	Kab. Malang	-	7.Memperkuat reformasi politik, hukum dan birokrasi, serta memperkuat pencegahan dan pemberantasan korupsi, narkoba, judi, dan penyeludupan.	PD 3. Meningkatkan tata kelola pemerintahan dan pelayanan publik yang bersih, efektif dan anti korupsi		BAGIAN PENGADAAN BARANG DAN JASA
		Tersedianya Bahan Logistik Kantor	Jumlah Paket Bahan Logistik Kantor yang Disediakan	0 Paket	0,00	Kab. Malang	-	7.Memperkuat reformasi politik, hukum dan birokrasi, serta memperkuat pencegahan dan pemberantasan korupsi, narkoba, judi, dan penyeludupan.	PD 3. Meningkatkan tata kelola pemerintahan dan pelayanan publik yang bersih, efektif dan anti korupsi		BAGIAN PENGADAAN BARANG DAN JASA
		-			2.417.183.800,00					Sekretariat Daerah	
			Jumlah Gedung Kantor dan Bangunan Lainnya yang Dipelihara/Direhabilitasi	1 Unit	647.507.000,00						
			Jumlah Kendaraan Perorangan Dinas atau Kendaraan Dinas Jabatan yang Dipelihara dan dibayarkan Pajaknya	9 Unit	843.341.800,00						
			Jumlah Peralatan dan Mesin Lainnya yang Dipelihara	6 Unit	235.240.000,00						
	4.01.01.2.09.0001	Penyediaan Jasa Pemeliharaan, Biaya Pemeliharaan, dan Pajak Kendaraan Perorangan Dinas atau Kendaraan Dinas Jabatan			19.584.000,00						
		Tersedianya Jasa Pemeliharaan, Biaya Pemeliharaan dan Pajak Kendaraan Perorangan Dinas atau Kendaraan Dinas Jabatan	Jumlah Kendaraan Perorangan Dinas atau Kendaraan Dinas Jabatan yang Dipelihara dan dibayarkan Pajaknya	11 Unit	19.584.000,00	Kab. Malang	PENDAPATAN ASLI DAERAH (PAD)	7.Memperkuat reformasi politik, hukum dan birokrasi, serta memperkuat pencegahan dan pemberantasan korupsi, narkoba, judi, dan penyeludupan.	PD 3. Meningkatkan tata kelola pemerintahan dan pelayanan publik yang bersih, efektif dan anti korupsi		BAGIAN PENGADAAN BARANG DAN JASA
		Tersedianya Jasa Pemeliharaan, Biaya Pemeliharaan dan Pajak Kendaraan Perorangan Dinas atau Kendaraan Dinas Jabatan	Jumlah Kendaraan Perorangan Dinas atau Kendaraan Dinas Jabatan yang Dipelihara dan dibayarkan Pajaknya	11 Unit	19.584.000,00	Kab. Malang	PENDAPATAN ASLI DAERAH (PAD)	7.Memperkuat reformasi politik, hukum dan birokrasi, serta memperkuat pencegahan dan pemberantasan korupsi, narkoba, judi, dan penyeludupan.	PD 3. Meningkatkan tata kelola pemerintahan dan pelayanan publik yang bersih, efektif dan anti korupsi		BAGIAN PENGADAAN BARANG DAN JASA
		Tersedianya Jasa Pemeliharaan, Biaya Pemeliharaan dan Pajak Kendaraan Perorangan Dinas atau Kendaraan Dinas Jabatan	Jumlah Kendaraan Perorangan Dinas atau Kendaraan Dinas Jabatan yang Dipelihara dan dibayarkan Pajaknya	11 Unit	19.584.000,00	Kab. Malang	PENDAPATAN ASLI DAERAH (PAD)	7.Memperkuat reformasi politik, hukum dan birokrasi, serta memperkuat pencegahan dan pemberantasan korupsi, narkoba, judi, dan penyeludupan.	PD 3. Meningkatkan tata kelola pemerintahan dan pelayanan publik yang bersih, efektif dan anti korupsi		BAGIAN PENGADAAN BARANG DAN JASA
		Tersedianya Jasa Pemeliharaan, Biaya Pemeliharaan dan Pajak Kendaraan Perorangan Dinas atau Kendaraan Dinas Jabatan	Jumlah Kendaraan Perorangan Dinas atau Kendaraan Dinas Jabatan yang Dipelihara dan dibayarkan Pajaknya	11 Unit	19.584.000,00	Kab. Malang	PENDAPATAN ASLI DAERAH (PAD)	7.Memperkuat reformasi politik, hukum dan birokrasi, serta memperkuat pencegahan dan pemberantasan korupsi, narkoba, judi, dan penyeludupan.	PD 3. Meningkatkan tata kelola pemerintahan dan pelayanan publik yang bersih, efektif dan anti korupsi		BAGIAN PENGADAAN BARANG DAN JASA
		Tersedianya Jasa Pemeliharaan, Biaya Pemeliharaan dan Pajak Kendaraan Perorangan Dinas atau Kendaraan Dinas Jabatan	Jumlah Kendaraan Perorangan Dinas atau Kendaraan Dinas Jabatan yang Dipelihara dan dibayarkan Pajaknya	11 Unit	19.584.000,00	Kab. Malang	PENDAPATAN ASLI DAERAH (PAD)	7.Memperkuat reformasi politik, hukum dan birokrasi, serta memperkuat pencegahan dan pemberantasan korupsi, narkoba, judi, dan penyeludupan.	PD 3. Meningkatkan tata kelola pemerintahan dan pelayanan publik yang bersih, efektif dan anti korupsi		BAGIAN PENGADAAN BARANG DAN JASA
		Tersedianya Jasa Pemeliharaan, Biaya Pemeliharaan dan Pajak Kendaraan Perorangan Dinas atau Kendaraan Dinas Jabatan	Jumlah Kendaraan Perorangan Dinas atau Kendaraan Dinas Jabatan yang Dipelihara dan dibayarkan Pajaknya	11 Unit	19.584.000,00	Kab. Malang	PENDAPATAN ASLI DAERAH (PAD)	7.Memperkuat reformasi politik, hukum dan birokrasi, serta memperkuat pencegahan dan pemberantasan korupsi, narkoba, judi, dan penyeludupan.	PD 3. Meningkatkan tata kelola pemerintahan dan pelayanan publik yang bersih, efektif dan anti korupsi		BAGIAN PENGADAAN BARANG DAN JASA
		Tersedianya Jasa Pemeliharaan, Biaya Pemeliharaan dan Pajak Kendaraan Perorangan Dinas atau Kendaraan Dinas Jabatan	Jumlah Kendaraan Perorangan Dinas atau Kendaraan Dinas Jabatan yang Dipelihara dan dibayarkan Pajaknya	11 Unit	19.584.000,00	Kab. Malang	PENDAPATAN ASLI DAERAH (PAD)	7.Memperkuat reformasi politik, hukum dan birokrasi, serta memperkuat pencegahan dan pemberantasan korupsi, narkoba, judi, dan penyeludupan.	PD 3. Meningkatkan tata kelola pemerintahan dan pelayanan publik yang bersih, efektif dan anti korupsi		BAGIAN PENGADAAN BARANG DAN JASA
		Tersedianya Jasa Pemeliharaan, Biaya Pemeliharaan dan Pajak Kendaraan Perorangan Dinas atau Kendaraan Dinas Jabatan	Jumlah Kendaraan Perorangan Dinas atau Kendaraan Dinas Jabatan yang Dipelihara dan dibayarkan Pajaknya	11 Unit	19.584.000,00	Kab. Malang	PENDAPATAN ASLI DAERAH (PAD)	7.Memperkuat reformasi politik, hukum dan birokrasi, serta memperkuat pencegahan dan pemberantasan korupsi, narkoba, judi, dan penyeludupan.	PD 3. Meningkatkan tata kelola pemerintahan dan pelayanan publik yang bersih, efektif dan anti korupsi		BAGIAN PENGADAAN BARANG DAN JASA

1	2	3	4	5	6	7	8	9	10	11	12
		Tersedianya Jasa Pemeliharaan, Biaya Pemeliharaan dan Pajak Kendaraan Perorangan Dinas atau Kendaraan Dinas Jabatan	Jumlah Kendaraan Perorangan Dinas atau Kendaraan Dinas Jabatan yang Dipelihara dan dibayarkan Pajaknya	11 Unit	19.584.000,00	Kab. Malang	PENDAPATAN ASLI DAERAH (PAD)	7.Memperkuat reformasi politik, hukum dan birokrasi, serta memperkuat pencegahan dan pemberantasan korupsi, narkoba, judi, dan penyeludupan.	PD 3. Meningkatkan tata kelola pemerintahan dan pelayanan publik yang bersih, efektif dan anti korupsi		BAGIAN PENGADAAN BARANG DAN JASA
		Tersedianya Jasa Pemeliharaan, Biaya Pemeliharaan dan Pajak Kendaraan Perorangan Dinas atau Kendaraan Dinas Jabatan	Jumlah Kendaraan Perorangan Dinas atau Kendaraan Dinas Jabatan yang Dipelihara dan dibayarkan Pajaknya	11 Unit	19.584.000,00	Kab. Malang	PENDAPATAN ASLI DAERAH (PAD)	7.Memperkuat reformasi politik, hukum dan birokrasi, serta memperkuat pencegahan dan pemberantasan korupsi, narkoba, judi, dan penyeludupan.	PD 3. Meningkatkan tata kelola pemerintahan dan pelayanan publik yang bersih, efektif dan anti korupsi		BAGIAN PENGADAAN BARANG DAN JASA
		Tersedianya Jasa Pemeliharaan, Biaya Pemeliharaan dan Pajak Kendaraan Perorangan Dinas atau Kendaraan Dinas Jabatan	Jumlah Kendaraan Perorangan Dinas atau Kendaraan Dinas Jabatan yang Dipelihara dan dibayarkan Pajaknya	11 Unit	19.584.000,00	Kab. Malang	PENDAPATAN ASLI DAERAH (PAD)	7.Memperkuat reformasi politik, hukum dan birokrasi, serta memperkuat pencegahan dan pemberantasan korupsi, narkoba, judi, dan penyeludupan.	PD 3. Meningkatkan tata kelola pemerintahan dan pelayanan publik yang bersih, efektif dan anti korupsi		BAGIAN PENGADAAN BARANG DAN JASA
	4.01.01.2.09.0006	Pemeliharaan Peralatan dan Mesin Lainnya			0,00						
		Terlaksananya Pemeliharaan Peralatan dan Mesin Lainnya	Jumlah Peralatan dan Mesin Lainnya yang Dipelihara	0 Unit	0,00	Kab. Malang	-	7.Memperkuat reformasi politik, hukum dan birokrasi, serta memperkuat pencegahan dan pemberantasan korupsi, narkoba, judi, dan penyeludupan.	PD 3. Meningkatkan tata kelola pemerintahan dan pelayanan publik yang bersih, efektif dan anti korupsi		BAGIAN PENGADAAN BARANG DAN JASA
		Terlaksananya Pemeliharaan Peralatan dan Mesin Lainnya	Jumlah Peralatan dan Mesin Lainnya yang Dipelihara	0 Unit	0,00	Kab. Malang	-	7.Memperkuat reformasi politik, hukum dan birokrasi, serta memperkuat pencegahan dan pemberantasan korupsi, narkoba, judi, dan penyeludupan.	PD 3. Meningkatkan tata kelola pemerintahan dan pelayanan publik yang bersih, efektif dan anti korupsi		BAGIAN PENGADAAN BARANG DAN JASA
		Terlaksananya Pemeliharaan Peralatan dan Mesin Lainnya	Jumlah Peralatan dan Mesin Lainnya yang Dipelihara	0 Unit	0,00	Kab. Malang	-	7.Memperkuat reformasi politik, hukum dan birokrasi, serta memperkuat pencegahan dan pemberantasan korupsi, narkoba, judi, dan penyeludupan.	PD 3. Meningkatkan tata kelola pemerintahan dan pelayanan publik yang bersih, efektif dan anti korupsi		BAGIAN PENGADAAN BARANG DAN JASA
		Terlaksananya Pemeliharaan Peralatan dan Mesin Lainnya	Jumlah Peralatan dan Mesin Lainnya yang Dipelihara	0 Unit	0,00	Kab. Malang	-	7.Memperkuat reformasi politik, hukum dan birokrasi, serta memperkuat pencegahan dan pemberantasan korupsi, narkoba, judi, dan penyeludupan.	PD 3. Meningkatkan tata kelola pemerintahan dan pelayanan publik yang bersih, efektif dan anti korupsi		BAGIAN PENGADAAN BARANG DAN JASA
		Terlaksananya Pemeliharaan Peralatan dan Mesin Lainnya	Jumlah Peralatan dan Mesin Lainnya yang Dipelihara	0 Unit	0,00	Kab. Malang	-	7.Memperkuat reformasi politik, hukum dan birokrasi, serta memperkuat pencegahan dan pemberantasan korupsi, narkoba, judi, dan penyeludupan.	PD 3. Meningkatkan tata kelola pemerintahan dan pelayanan publik yang bersih, efektif dan anti korupsi		BAGIAN PENGADAAN BARANG DAN JASA
		Terlaksananya Pemeliharaan Peralatan dan Mesin Lainnya	Jumlah Peralatan dan Mesin Lainnya yang Dipelihara	0 Unit	0,00	Kab. Malang	-	7.Memperkuat reformasi politik, hukum dan birokrasi, serta memperkuat pencegahan dan pemberantasan korupsi, narkoba, judi, dan penyeludupan.	PD 3. Meningkatkan tata kelola pemerintahan dan pelayanan publik yang bersih, efektif dan anti korupsi		BAGIAN PENGADAAN BARANG DAN JASA
		Terlaksananya Pemeliharaan Peralatan dan Mesin Lainnya	Jumlah Peralatan dan Mesin Lainnya yang Dipelihara	0 Unit	0,00	Kab. Malang	-	7.Memperkuat reformasi politik, hukum dan birokrasi, serta memperkuat pencegahan dan pemberantasan korupsi, narkoba, judi, dan penyeludupan.	PD 3. Meningkatkan tata kelola pemerintahan dan pelayanan publik yang bersih, efektif dan anti korupsi		BAGIAN PENGADAAN BARANG DAN JASA
		Terlaksananya Pemeliharaan Peralatan dan Mesin Lainnya	Jumlah Peralatan dan Mesin Lainnya yang Dipelihara	0 Unit	0,00	Kab. Malang	-	7.Memperkuat reformasi politik, hukum dan birokrasi, serta memperkuat pencegahan dan pemberantasan korupsi, narkoba, judi, dan penyeludupan.	PD 3. Meningkatkan tata kelola pemerintahan dan pelayanan publik yang bersih, efektif dan anti korupsi		BAGIAN PENGADAAN BARANG DAN JASA
	4.01.01.2.09.0009	Pemeliharaan/Rehabilitasi Gedung Kantor dan Bangunan Lainnya			0,00						
		Terlaksananya Pemeliharaan/Rehabilitasi Gedung Kantor dan Bangunan Lainnya	Jumlah Gedung Kantor dan Bangunan Lainnya yang Dipelihara/Direhabilitasi	0 Unit	0,00	Kab. Malang	-	7.Memperkuat reformasi politik, hukum dan birokrasi, serta memperkuat pencegahan dan pemberantasan korupsi, narkoba, judi, dan penyeludupan.	PD 3. Meningkatkan tata kelola pemerintahan dan pelayanan publik yang bersih, efektif dan anti korupsi		BAGIAN PENGADAAN BARANG DAN JASA
		Terlaksananya Pemeliharaan/Rehabilitasi Gedung Kantor dan Bangunan Lainnya	Jumlah Gedung Kantor dan Bangunan Lainnya yang Dipelihara/Direhabilitasi	0 Unit	0,00	Kab. Malang	-	7.Memperkuat reformasi politik, hukum dan birokrasi, serta memperkuat pencegahan dan pemberantasan korupsi, narkoba, judi, dan penyeludupan.	PD 3. Meningkatkan tata kelola pemerintahan dan pelayanan publik yang bersih, efektif dan anti korupsi		BAGIAN PENGADAAN BARANG DAN JASA
		Terlaksananya Pemeliharaan/Rehabilitasi Gedung Kantor dan Bangunan Lainnya	Jumlah Gedung Kantor dan Bangunan Lainnya yang Dipelihara/Direhabilitasi	0 Unit	0,00	Kab. Malang	-	7.Memperkuat reformasi politik, hukum dan birokrasi, serta memperkuat pencegahan dan pemberantasan korupsi, narkoba, judi, dan penyeludupan.	PD 3. Meningkatkan tata kelola pemerintahan dan pelayanan publik yang bersih, efektif dan anti korupsi		BAGIAN PENGADAAN BARANG DAN JASA
		Terlaksananya Pemeliharaan/Rehabilitasi Gedung Kantor dan Bangunan Lainnya	Jumlah Gedung Kantor dan Bangunan Lainnya yang Dipelihara/Direhabilitasi	0 Unit	0,00	Kab. Malang	-	7.Memperkuat reformasi politik, hukum dan birokrasi, serta memperkuat pencegahan dan pemberantasan korupsi, narkoba, judi, dan penyeludupan.	PD 3. Meningkatkan tata kelola pemerintahan dan pelayanan publik yang bersih, efektif dan anti korupsi		BAGIAN PENGADAAN BARANG DAN JASA
		Tercapainya Kinerja PD Dalam Rangka Pemenuhan Tugas dan Fungsi Bagian Kerja Sama			***42.600.000,00***						
		-			252.792.000,00					Sekretariat Daerah	
			Jumlah Paket Pakaian Dinas beserta Atribut Kelengkapan	1 Paket	210.792.000,00						

1	2	3	4	5	6	7	8	9	10	11	12
	4.01.01.2.05.0002	Pengadaan Pakaian Dinas beserta Atribut Kelengkapannya			23.016.000,00						
		Tersedianya Pakaian Dinas beserta Atribut Kelengkapan	Jumlah Paket Pakaian Dinas beserta Atribut Kelengkapan	1 Paket	23.016.000,00	Kab. Malang	PENDAPATAN ASLI DAERAH (PAD)	7.Memperkuat reformasi politik, hukum dan birokrasi, serta memperkuat pencegahan dan pemberantasan korupsi, narkoba, judi, dan penyeludupan.	PD 3. Meningkatkan tata kelola pemerintahan dan pelayanan publik yang bersih, efektif dan anti korupsi		BAGIAN PENGADAAN BARANG DAN JASA
		-			2.945.844.680,00					Sekretariat Daerah	
			Jumlah Paket Bahan Logistik Kantor yang Disediakan	1 Paket	128.893.000,00						
	4.01.01.2.06.0004	Penyediaan Bahan Logistik Kantor			0,00						
		Tersedianya Bahan Logistik Kantor	Jumlah Paket Bahan Logistik Kantor yang Disediakan	0 Paket	0,00	Kab. Malang	-	7.Memperkuat reformasi politik, hukum dan birokrasi, serta memperkuat pencegahan dan pemberantasan korupsi, narkoba, judi, dan penyeludupan.	PD 3. Meningkatkan tata kelola pemerintahan dan pelayanan publik yang bersih, efektif dan anti korupsi		BAGIAN PENGADAAN BARANG DAN JASA
		Tersedianya Bahan Logistik Kantor	Jumlah Paket Bahan Logistik Kantor yang Disediakan	0 Paket	0,00	Kab. Malang	-	7.Memperkuat reformasi politik, hukum dan birokrasi, serta memperkuat pencegahan dan pemberantasan korupsi, narkoba, judi, dan penyeludupan.	PD 3. Meningkatkan tata kelola pemerintahan dan pelayanan publik yang bersih, efektif dan anti korupsi		BAGIAN PENGADAAN BARANG DAN JASA
		-			2.417.183.800,00					Sekretariat Daerah	
			Jumlah Gedung Kantor dan Bangunan Lainnya yang Dipelihara/Direhabilitasi	12 Unit	647.507.000,00						
			Jumlah Kendaraan Perorangan Dinas atau Kendaraan Dinas Jabatan yang Dipelihara dan dibayarkan Pajaknya	15 Unit	843.341.800,00						
			Jumlah Peralatan dan Mesin Lainnya yang Dipelihara	4 Unit	235.240.000,00						
	4.01.01.2.09.0001	Penyediaan Jasa Pemeliharaan, Biaya Pemeliharaan, dan Pajak Kendaraan Perorangan Dinas atau Kendaraan Dinas Jabatan			19.584.000,00						
		Tersedianya Jasa Pemeliharaan, Biaya Pemeliharaan dan Pajak Kendaraan Perorangan Dinas atau Kendaraan Dinas Jabatan	Jumlah Kendaraan Perorangan Dinas atau Kendaraan Dinas Jabatan yang Dipelihara dan dibayarkan Pajaknya	11 Unit	19.584.000,00	Kab. Malang	PENDAPATAN ASLI DAERAH (PAD)	7.Memperkuat reformasi politik, hukum dan birokrasi, serta memperkuat pencegahan dan pemberantasan korupsi, narkoba, judi, dan penyeludupan.	PD 3. Meningkatkan tata kelola pemerintahan dan pelayanan publik yang bersih, efektif dan anti korupsi		BAGIAN PENGADAAN BARANG DAN JASA
		Tersedianya Jasa Pemeliharaan, Biaya Pemeliharaan dan Pajak Kendaraan Perorangan Dinas atau Kendaraan Dinas Jabatan	Jumlah Kendaraan Perorangan Dinas atau Kendaraan Dinas Jabatan yang Dipelihara dan dibayarkan Pajaknya	11 Unit	19.584.000,00	Kab. Malang	PENDAPATAN ASLI DAERAH (PAD)	7.Memperkuat reformasi politik, hukum dan birokrasi, serta memperkuat pencegahan dan pemberantasan korupsi, narkoba, judi, dan penyeludupan.	PD 3. Meningkatkan tata kelola pemerintahan dan pelayanan publik yang bersih, efektif dan anti korupsi		BAGIAN PENGADAAN BARANG DAN JASA
		Tersedianya Jasa Pemeliharaan, Biaya Pemeliharaan dan Pajak Kendaraan Perorangan Dinas atau Kendaraan Dinas Jabatan	Jumlah Kendaraan Perorangan Dinas atau Kendaraan Dinas Jabatan yang Dipelihara dan dibayarkan Pajaknya	11 Unit	19.584.000,00	Kab. Malang	PENDAPATAN ASLI DAERAH (PAD)	7.Memperkuat reformasi politik, hukum dan birokrasi, serta memperkuat pencegahan dan pemberantasan korupsi, narkoba, judi, dan penyeludupan.	PD 3. Meningkatkan tata kelola pemerintahan dan pelayanan publik yang bersih, efektif dan anti korupsi		BAGIAN PENGADAAN BARANG DAN JASA
		Tersedianya Jasa Pemeliharaan, Biaya Pemeliharaan dan Pajak Kendaraan Perorangan Dinas atau Kendaraan Dinas Jabatan	Jumlah Kendaraan Perorangan Dinas atau Kendaraan Dinas Jabatan yang Dipelihara dan dibayarkan Pajaknya	11 Unit	19.584.000,00	Kab. Malang	PENDAPATAN ASLI DAERAH (PAD)	7.Memperkuat reformasi politik, hukum dan birokrasi, serta memperkuat pencegahan dan pemberantasan korupsi, narkoba, judi, dan penyeludupan.	PD 3. Meningkatkan tata kelola pemerintahan dan pelayanan publik yang bersih, efektif dan anti korupsi		BAGIAN PENGADAAN BARANG DAN JASA
		Tersedianya Jasa Pemeliharaan, Biaya Pemeliharaan dan Pajak Kendaraan Perorangan Dinas atau Kendaraan Dinas Jabatan	Jumlah Kendaraan Perorangan Dinas atau Kendaraan Dinas Jabatan yang Dipelihara dan dibayarkan Pajaknya	11 Unit	19.584.000,00	Kab. Malang	PENDAPATAN ASLI DAERAH (PAD)	7.Memperkuat reformasi politik, hukum dan birokrasi, serta memperkuat pencegahan dan pemberantasan korupsi, narkoba, judi, dan penyeludupan.	PD 3. Meningkatkan tata kelola pemerintahan dan pelayanan publik yang bersih, efektif dan anti korupsi		BAGIAN PENGADAAN BARANG DAN JASA
		Tersedianya Jasa Pemeliharaan, Biaya Pemeliharaan dan Pajak Kendaraan Perorangan Dinas atau Kendaraan Dinas Jabatan	Jumlah Kendaraan Perorangan Dinas atau Kendaraan Dinas Jabatan yang Dipelihara dan dibayarkan Pajaknya	11 Unit	19.584.000,00	Kab. Malang	PENDAPATAN ASLI DAERAH (PAD)	7.Memperkuat reformasi politik, hukum dan birokrasi, serta memperkuat pencegahan dan pemberantasan korupsi, narkoba, judi, dan penyeludupan.	PD 3. Meningkatkan tata kelola pemerintahan dan pelayanan publik yang bersih, efektif dan anti korupsi		BAGIAN PENGADAAN BARANG DAN JASA
		Tersedianya Jasa Pemeliharaan, Biaya Pemeliharaan dan Pajak Kendaraan Perorangan Dinas atau Kendaraan Dinas Jabatan	Jumlah Kendaraan Perorangan Dinas atau Kendaraan Dinas Jabatan yang Dipelihara dan dibayarkan Pajaknya	11 Unit	19.584.000,00	Kab. Malang	PENDAPATAN ASLI DAERAH (PAD)	7.Memperkuat reformasi politik, hukum dan birokrasi, serta memperkuat pencegahan dan pemberantasan korupsi, narkoba, judi, dan penyeludupan.	PD 3. Meningkatkan tata kelola pemerintahan dan pelayanan publik yang bersih, efektif dan anti korupsi		BAGIAN PENGADAAN BARANG DAN JASA
		Tersedianya Jasa Pemeliharaan, Biaya Pemeliharaan dan Pajak Kendaraan Perorangan Dinas atau Kendaraan Dinas Jabatan	Jumlah Kendaraan Perorangan Dinas atau Kendaraan Dinas Jabatan yang Dipelihara dan dibayarkan Pajaknya	11 Unit	19.584.000,00	Kab. Malang	PENDAPATAN ASLI DAERAH (PAD)	7.Memperkuat reformasi politik, hukum dan birokrasi, serta memperkuat pencegahan dan pemberantasan korupsi, narkoba, judi, dan penyeludupan.	PD 3. Meningkatkan tata kelola pemerintahan dan pelayanan publik yang bersih, efektif dan anti korupsi		BAGIAN PENGADAAN BARANG DAN JASA

1	2	3	4	5	6	7	8	9	10	11	12
		Tersedianya Jasa Pemeliharaan, Biaya Pemeliharaan dan Pajak Kendaraan Perorangan Dinas atau Kendaraan Dinas Jabatan	Jumlah Kendaraan Perorangan Dinas atau Kendaraan Dinas Jabatan yang Dipelihara dan dibayarkan Pajaknya	11 Unit	19.584.000,00	Kab. Malang	PENDAPATAN ASLI DAERAH (PAD)	7.Memperkuat reformasi politik, hukum dan birokrasi, serta memperkuat pencegahan dan pemberantasan korupsi, narkoba, judi, dan penyeludupan.	PD 3. Meningkatkan tata kelola pemerintahan dan pelayanan publik yang bersih, efektif dan anti korupsi		BAGIAN PENGADAAN BARANG DAN JASA
		Tersedianya Jasa Pemeliharaan, Biaya Pemeliharaan dan Pajak Kendaraan Perorangan Dinas atau Kendaraan Dinas Jabatan	Jumlah Kendaraan Perorangan Dinas atau Kendaraan Dinas Jabatan yang Dipelihara dan dibayarkan Pajaknya	11 Unit	19.584.000,00	Kab. Malang	PENDAPATAN ASLI DAERAH (PAD)	7.Memperkuat reformasi politik, hukum dan birokrasi, serta memperkuat pencegahan dan pemberantasan korupsi, narkoba, judi, dan penyeludupan.	PD 3. Meningkatkan tata kelola pemerintahan dan pelayanan publik yang bersih, efektif dan anti korupsi		BAGIAN PENGADAAN BARANG DAN JASA
		Tersedianya Jasa Pemeliharaan, Biaya Pemeliharaan dan Pajak Kendaraan Perorangan Dinas atau Kendaraan Dinas Jabatan	Jumlah Kendaraan Perorangan Dinas atau Kendaraan Dinas Jabatan yang Dipelihara dan dibayarkan Pajaknya	11 Unit	19.584.000,00	Kab. Malang	PENDAPATAN ASLI DAERAH (PAD)	7.Memperkuat reformasi politik, hukum dan birokrasi, serta memperkuat pencegahan dan pemberantasan korupsi, narkoba, judi, dan penyeludupan.	PD 3. Meningkatkan tata kelola pemerintahan dan pelayanan publik yang bersih, efektif dan anti korupsi		BAGIAN PENGADAAN BARANG DAN JASA
	4.01.01.2.09.0006	Pemeliharaan Peralatan dan Mesin Lainnya			0,00						
		Terlaksananya Pemeliharaan Peralatan dan Mesin Lainnya	Jumlah Peralatan dan Mesin Lainnya yang Dipelihara	0 Unit	0,00	Kab. Malang	-	7.Memperkuat reformasi politik, hukum dan birokrasi, serta memperkuat pencegahan dan pemberantasan korupsi, narkoba, judi, dan penyeludupan.	PD 3. Meningkatkan tata kelola pemerintahan dan pelayanan publik yang bersih, efektif dan anti korupsi		BAGIAN PENGADAAN BARANG DAN JASA
		Terlaksananya Pemeliharaan Peralatan dan Mesin Lainnya	Jumlah Peralatan dan Mesin Lainnya yang Dipelihara	0 Unit	0,00	Kab. Malang	-	7.Memperkuat reformasi politik, hukum dan birokrasi, serta memperkuat pencegahan dan pemberantasan korupsi, narkoba, judi, dan penyeludupan.	PD 3. Meningkatkan tata kelola pemerintahan dan pelayanan publik yang bersih, efektif dan anti korupsi		BAGIAN PENGADAAN BARANG DAN JASA
		Terlaksananya Pemeliharaan Peralatan dan Mesin Lainnya	Jumlah Peralatan dan Mesin Lainnya yang Dipelihara	0 Unit	0,00	Kab. Malang	-	7.Memperkuat reformasi politik, hukum dan birokrasi, serta memperkuat pencegahan dan pemberantasan korupsi, narkoba, judi, dan penyeludupan.	PD 3. Meningkatkan tata kelola pemerintahan dan pelayanan publik yang bersih, efektif dan anti korupsi		BAGIAN PENGADAAN BARANG DAN JASA
		Terlaksananya Pemeliharaan Peralatan dan Mesin Lainnya	Jumlah Peralatan dan Mesin Lainnya yang Dipelihara	0 Unit	0,00	Kab. Malang	-	7.Memperkuat reformasi politik, hukum dan birokrasi, serta memperkuat pencegahan dan pemberantasan korupsi, narkoba, judi, dan penyeludupan.	PD 3. Meningkatkan tata kelola pemerintahan dan pelayanan publik yang bersih, efektif dan anti korupsi		BAGIAN PENGADAAN BARANG DAN JASA
		Terlaksananya Pemeliharaan Peralatan dan Mesin Lainnya	Jumlah Peralatan dan Mesin Lainnya yang Dipelihara	0 Unit	0,00	Kab. Malang	-	7.Memperkuat reformasi politik, hukum dan birokrasi, serta memperkuat pencegahan dan pemberantasan korupsi, narkoba, judi, dan penyeludupan.	PD 3. Meningkatkan tata kelola pemerintahan dan pelayanan publik yang bersih, efektif dan anti korupsi		BAGIAN PENGADAAN BARANG DAN JASA
		Terlaksananya Pemeliharaan Peralatan dan Mesin Lainnya	Jumlah Peralatan dan Mesin Lainnya yang Dipelihara	0 Unit	0,00	Kab. Malang	-	7.Memperkuat reformasi politik, hukum dan birokrasi, serta memperkuat pencegahan dan pemberantasan korupsi, narkoba, judi, dan penyeludupan.	PD 3. Meningkatkan tata kelola pemerintahan dan pelayanan publik yang bersih, efektif dan anti korupsi		BAGIAN PENGADAAN BARANG DAN JASA
		Terlaksananya Pemeliharaan Peralatan dan Mesin Lainnya	Jumlah Peralatan dan Mesin Lainnya yang Dipelihara	0 Unit	0,00	Kab. Malang	-	7.Memperkuat reformasi politik, hukum dan birokrasi, serta memperkuat pencegahan dan pemberantasan korupsi, narkoba, judi, dan penyeludupan.	PD 3. Meningkatkan tata kelola pemerintahan dan pelayanan publik yang bersih, efektif dan anti korupsi		BAGIAN PENGADAAN BARANG DAN JASA
		Terlaksananya Pemeliharaan Peralatan dan Mesin Lainnya	Jumlah Peralatan dan Mesin Lainnya yang Dipelihara	0 Unit	0,00	Kab. Malang	-	7.Memperkuat reformasi politik, hukum dan birokrasi, serta memperkuat pencegahan dan pemberantasan korupsi, narkoba, judi, dan penyeludupan.	PD 3. Meningkatkan tata kelola pemerintahan dan pelayanan publik yang bersih, efektif dan anti korupsi		BAGIAN PENGADAAN BARANG DAN JASA
	4.01.01.2.09.0009	Pemeliharaan/Rehabilitasi Gedung Kantor dan Bangunan Lainnya			0,00						
		Terlaksananya Pemeliharaan/Rehabilitasi Gedung Kantor dan Bangunan Lainnya	Jumlah Gedung Kantor dan Bangunan Lainnya yang Dipelihara/Direhabilitasi	0 Unit	0,00	Kab. Malang	-	7.Memperkuat reformasi politik, hukum dan birokrasi, serta memperkuat pencegahan dan pemberantasan korupsi, narkoba, judi, dan penyeludupan.	PD 3. Meningkatkan tata kelola pemerintahan dan pelayanan publik yang bersih, efektif dan anti korupsi		BAGIAN PENGADAAN BARANG DAN JASA
		Terlaksananya Pemeliharaan/Rehabilitasi Gedung Kantor dan Bangunan Lainnya	Jumlah Gedung Kantor dan Bangunan Lainnya yang Dipelihara/Direhabilitasi	0 Unit	0,00	Kab. Malang	-	7.Memperkuat reformasi politik, hukum dan birokrasi, serta memperkuat pencegahan dan pemberantasan korupsi, narkoba, judi, dan penyeludupan.	PD 3. Meningkatkan tata kelola pemerintahan dan pelayanan publik yang bersih, efektif dan anti korupsi		BAGIAN PENGADAAN BARANG DAN JASA
		Terlaksananya Pemeliharaan/Rehabilitasi Gedung Kantor dan Bangunan Lainnya	Jumlah Gedung Kantor dan Bangunan Lainnya yang Dipelihara/Direhabilitasi	0 Unit	0,00	Kab. Malang	-	7.Memperkuat reformasi politik, hukum dan birokrasi, serta memperkuat pencegahan dan pemberantasan korupsi, narkoba, judi, dan penyeludupan.	PD 3. Meningkatkan tata kelola pemerintahan dan pelayanan publik yang bersih, efektif dan anti korupsi		BAGIAN PENGADAAN BARANG DAN JASA
		Terlaksananya Pemeliharaan/Rehabilitasi Gedung Kantor dan Bangunan Lainnya	Jumlah Gedung Kantor dan Bangunan Lainnya yang Dipelihara/Direhabilitasi	0 Unit	0,00	Kab. Malang	-	7.Memperkuat reformasi politik, hukum dan birokrasi, serta memperkuat pencegahan dan pemberantasan korupsi, narkoba, judi, dan penyeludupan.	PD 3. Meningkatkan tata kelola pemerintahan dan pelayanan publik yang bersih, efektif dan anti korupsi		BAGIAN PENGADAAN BARANG DAN JASA
		Tercapainya Kinerja PD Dalam Rangka Pemenuhan Tugas dan Fungsi Bagian Kesejahteraan Rakyat			***42.600.000,00***						
		-			252.792.000,00					Sekretariat Daerah	
			Jumlah Paket Pakaian Dinas beserta Atribut Kelengkapan	1 Paket	210.792.000,00						

1	2	3	4	5	6	7	8	9	10	11	12
	4.01.01.2.05.0002	Pengadaan Pakaian Dinas beserta Atribut Kelengkapannya			23.016.000,00						
		Tersedianya Pakaian Dinas beserta Atribut Kelengkapan	Jumlah Paket Pakaian Dinas beserta Atribut Kelengkapan	1 Paket	23.016.000,00	Kab. Malang	PENDAPATAN ASLI DAERAH (PAD)	7.Memperkuat reformasi politik, hukum dan birokrasi, serta memperkuat pencegahan dan pemberantasan korupsi, narkoba, judi, dan penyeludupan.	PD 3. Meningkatkan tata kelola pemerintahan dan pelayanan publik yang bersih, efektif dan anti korupsi		BAGIAN PENGADAAN BARANG DAN JASA
		-			2.945.844.680,00					Sekretariat Daerah	
			Jumlah Paket Bahan Logistik Kantor yang Disediakan	1 Paket	128.893.000,00						
	4.01.01.2.06.0004	Penyediaan Bahan Logistik Kantor			0,00						
		Tersedianya Bahan Logistik Kantor	Jumlah Paket Bahan Logistik Kantor yang Disediakan	0 Paket	0,00	Kab. Malang	-	7.Memperkuat reformasi politik, hukum dan birokrasi, serta memperkuat pencegahan dan pemberantasan korupsi, narkoba, judi, dan penyeludupan.	PD 3. Meningkatkan tata kelola pemerintahan dan pelayanan publik yang bersih, efektif dan anti korupsi		BAGIAN PENGADAAN BARANG DAN JASA
		Tersedianya Bahan Logistik Kantor	Jumlah Paket Bahan Logistik Kantor yang Disediakan	0 Paket	0,00	Kab. Malang	-	7.Memperkuat reformasi politik, hukum dan birokrasi, serta memperkuat pencegahan dan pemberantasan korupsi, narkoba, judi, dan penyeludupan.	PD 3. Meningkatkan tata kelola pemerintahan dan pelayanan publik yang bersih, efektif dan anti korupsi		BAGIAN PENGADAAN BARANG DAN JASA
		-			2.417.183.800,00					Sekretariat Daerah	
			Jumlah Gedung Kantor dan Bangunan Lainnya yang Dipelihara/Direhabilitasi	1 Unit	647.507.000,00						
			Jumlah Kendaraan Perorangan Dinas atau Kendaraan Dinas Jabatan yang Dipelihara dan dibayarkan Pajaknya	114 Unit	843.341.800,00						
			Jumlah Peralatan dan Mesin Lainnya yang Dipelihara	8 Unit	235.240.000,00						
	4.01.01.2.09.0001	Penyediaan Jasa Pemeliharaan, Biaya Pemeliharaan, dan Pajak Kendaraan Perorangan Dinas atau Kendaraan Dinas Jabatan			19.584.000,00						
		Tersedianya Jasa Pemeliharaan, Biaya Pemeliharaan dan Pajak Kendaraan Perorangan Dinas atau Kendaraan Dinas Jabatan	Jumlah Kendaraan Perorangan Dinas atau Kendaraan Dinas Jabatan yang Dipelihara dan dibayarkan Pajaknya	11 Unit	19.584.000,00	Kab. Malang	PENDAPATAN ASLI DAERAH (PAD)	7.Memperkuat reformasi politik, hukum dan birokrasi, serta memperkuat pencegahan dan pemberantasan korupsi, narkoba, judi, dan penyeludupan.	PD 3. Meningkatkan tata kelola pemerintahan dan pelayanan publik yang bersih, efektif dan anti korupsi		BAGIAN PENGADAAN BARANG DAN JASA
		Tersedianya Jasa Pemeliharaan, Biaya Pemeliharaan dan Pajak Kendaraan Perorangan Dinas atau Kendaraan Dinas Jabatan	Jumlah Kendaraan Perorangan Dinas atau Kendaraan Dinas Jabatan yang Dipelihara dan dibayarkan Pajaknya	11 Unit	19.584.000,00	Kab. Malang	PENDAPATAN ASLI DAERAH (PAD)	7.Memperkuat reformasi politik, hukum dan birokrasi, serta memperkuat pencegahan dan pemberantasan korupsi, narkoba, judi, dan penyeludupan.	PD 3. Meningkatkan tata kelola pemerintahan dan pelayanan publik yang bersih, efektif dan anti korupsi		BAGIAN PENGADAAN BARANG DAN JASA
		Tersedianya Jasa Pemeliharaan, Biaya Pemeliharaan dan Pajak Kendaraan Perorangan Dinas atau Kendaraan Dinas Jabatan	Jumlah Kendaraan Perorangan Dinas atau Kendaraan Dinas Jabatan yang Dipelihara dan dibayarkan Pajaknya	11 Unit	19.584.000,00	Kab. Malang	PENDAPATAN ASLI DAERAH (PAD)	7.Memperkuat reformasi politik, hukum dan birokrasi, serta memperkuat pencegahan dan pemberantasan korupsi, narkoba, judi, dan penyeludupan.	PD 3. Meningkatkan tata kelola pemerintahan dan pelayanan publik yang bersih, efektif dan anti korupsi		BAGIAN PENGADAAN BARANG DAN JASA
		Tersedianya Jasa Pemeliharaan, Biaya Pemeliharaan dan Pajak Kendaraan Perorangan Dinas atau Kendaraan Dinas Jabatan	Jumlah Kendaraan Perorangan Dinas atau Kendaraan Dinas Jabatan yang Dipelihara dan dibayarkan Pajaknya	11 Unit	19.584.000,00	Kab. Malang	PENDAPATAN ASLI DAERAH (PAD)	7.Memperkuat reformasi politik, hukum dan birokrasi, serta memperkuat pencegahan dan pemberantasan korupsi, narkoba, judi, dan penyeludupan.	PD 3. Meningkatkan tata kelola pemerintahan dan pelayanan publik yang bersih, efektif dan anti korupsi		BAGIAN PENGADAAN BARANG DAN JASA
		Tersedianya Jasa Pemeliharaan, Biaya Pemeliharaan dan Pajak Kendaraan Perorangan Dinas atau Kendaraan Dinas Jabatan	Jumlah Kendaraan Perorangan Dinas atau Kendaraan Dinas Jabatan yang Dipelihara dan dibayarkan Pajaknya	11 Unit	19.584.000,00	Kab. Malang	PENDAPATAN ASLI DAERAH (PAD)	7.Memperkuat reformasi politik, hukum dan birokrasi, serta memperkuat pencegahan dan pemberantasan korupsi, narkoba, judi, dan penyeludupan.	PD 3. Meningkatkan tata kelola pemerintahan dan pelayanan publik yang bersih, efektif dan anti korupsi		BAGIAN PENGADAAN BARANG DAN JASA
		Tersedianya Jasa Pemeliharaan, Biaya Pemeliharaan dan Pajak Kendaraan Perorangan Dinas atau Kendaraan Dinas Jabatan	Jumlah Kendaraan Perorangan Dinas atau Kendaraan Dinas Jabatan yang Dipelihara dan dibayarkan Pajaknya	11 Unit	19.584.000,00	Kab. Malang	PENDAPATAN ASLI DAERAH (PAD)	7.Memperkuat reformasi politik, hukum dan birokrasi, serta memperkuat pencegahan dan pemberantasan korupsi, narkoba, judi, dan penyeludupan.	PD 3. Meningkatkan tata kelola pemerintahan dan pelayanan publik yang bersih, efektif dan anti korupsi		BAGIAN PENGADAAN BARANG DAN JASA
		Tersedianya Jasa Pemeliharaan, Biaya Pemeliharaan dan Pajak Kendaraan Perorangan Dinas atau Kendaraan Dinas Jabatan	Jumlah Kendaraan Perorangan Dinas atau Kendaraan Dinas Jabatan yang Dipelihara dan dibayarkan Pajaknya	11 Unit	19.584.000,00	Kab. Malang	PENDAPATAN ASLI DAERAH (PAD)	7.Memperkuat reformasi politik, hukum dan birokrasi, serta memperkuat pencegahan dan pemberantasan korupsi, narkoba, judi, dan penyeludupan.	PD 3. Meningkatkan tata kelola pemerintahan dan pelayanan publik yang bersih, efektif dan anti korupsi		BAGIAN PENGADAAN BARANG DAN JASA
		Tersedianya Jasa Pemeliharaan, Biaya Pemeliharaan dan Pajak Kendaraan Perorangan Dinas atau Kendaraan Dinas Jabatan	Jumlah Kendaraan Perorangan Dinas atau Kendaraan Dinas Jabatan yang Dipelihara dan dibayarkan Pajaknya	11 Unit	19.584.000,00	Kab. Malang	PENDAPATAN ASLI DAERAH (PAD)	7.Memperkuat reformasi politik, hukum dan birokrasi, serta memperkuat pencegahan dan pemberantasan korupsi, narkoba, judi, dan penyeludupan.	PD 3. Meningkatkan tata kelola pemerintahan dan pelayanan publik yang bersih, efektif dan anti korupsi		BAGIAN PENGADAAN BARANG DAN JASA

1	2	3	4	5	6	7	8	9	10	11	12
		Tersedianya Jasa Pemeliharaan, Biaya Pemeliharaan dan Pajak Kendaraan Perorangan Dinas atau Kendaraan Dinas Jabatan	Jumlah Kendaraan Perorangan Dinas atau Kendaraan Dinas Jabatan yang Dipelihara dan dibayarkan Pajaknya	11 Unit	19.584.000,00	Kab. Malang	PENDAPATAN ASLI DAERAH (PAD)	7.Memperkuat reformasi politik, hukum dan birokrasi, serta memperkuat pencegahan dan pemberantasan korupsi, narkoba, judi, dan penyeludupan.	PD 3. Meningkatkan tata kelola pemerintahan dan pelayanan publik yang bersih, efektif dan anti korupsi		BAGIAN PENGADAAN BARANG DAN JASA
		Tersedianya Jasa Pemeliharaan, Biaya Pemeliharaan dan Pajak Kendaraan Perorangan Dinas atau Kendaraan Dinas Jabatan	Jumlah Kendaraan Perorangan Dinas atau Kendaraan Dinas Jabatan yang Dipelihara dan dibayarkan Pajaknya	11 Unit	19.584.000,00	Kab. Malang	PENDAPATAN ASLI DAERAH (PAD)	7.Memperkuat reformasi politik, hukum dan birokrasi, serta memperkuat pencegahan dan pemberantasan korupsi, narkoba, judi, dan penyeludupan.	PD 3. Meningkatkan tata kelola pemerintahan dan pelayanan publik yang bersih, efektif dan anti korupsi		BAGIAN PENGADAAN BARANG DAN JASA
		Tersedianya Jasa Pemeliharaan, Biaya Pemeliharaan dan Pajak Kendaraan Perorangan Dinas atau Kendaraan Dinas Jabatan	Jumlah Kendaraan Perorangan Dinas atau Kendaraan Dinas Jabatan yang Dipelihara dan dibayarkan Pajaknya	11 Unit	19.584.000,00	Kab. Malang	PENDAPATAN ASLI DAERAH (PAD)	7.Memperkuat reformasi politik, hukum dan birokrasi, serta memperkuat pencegahan dan pemberantasan korupsi, narkoba, judi, dan penyeludupan.	PD 3. Meningkatkan tata kelola pemerintahan dan pelayanan publik yang bersih, efektif dan anti korupsi		BAGIAN PENGADAAN BARANG DAN JASA
	4.01.01.2.09.0006	Pemeliharaan Peralatan dan Mesin Lainnya			0,00						
		Terlaksananya Pemeliharaan Peralatan dan Mesin Lainnya	Jumlah Peralatan dan Mesin Lainnya yang Dipelihara	0 Unit	0,00	Kab. Malang	-	7.Memperkuat reformasi politik, hukum dan birokrasi, serta memperkuat pencegahan dan pemberantasan korupsi, narkoba, judi, dan penyeludupan.	PD 3. Meningkatkan tata kelola pemerintahan dan pelayanan publik yang bersih, efektif dan anti korupsi		BAGIAN PENGADAAN BARANG DAN JASA
		Terlaksananya Pemeliharaan Peralatan dan Mesin Lainnya	Jumlah Peralatan dan Mesin Lainnya yang Dipelihara	0 Unit	0,00	Kab. Malang	-	7.Memperkuat reformasi politik, hukum dan birokrasi, serta memperkuat pencegahan dan pemberantasan korupsi, narkoba, judi, dan penyeludupan.	PD 3. Meningkatkan tata kelola pemerintahan dan pelayanan publik yang bersih, efektif dan anti korupsi		BAGIAN PENGADAAN BARANG DAN JASA
		Terlaksananya Pemeliharaan Peralatan dan Mesin Lainnya	Jumlah Peralatan dan Mesin Lainnya yang Dipelihara	0 Unit	0,00	Kab. Malang	-	7.Memperkuat reformasi politik, hukum dan birokrasi, serta memperkuat pencegahan dan pemberantasan korupsi, narkoba, judi, dan penyeludupan.	PD 3. Meningkatkan tata kelola pemerintahan dan pelayanan publik yang bersih, efektif dan anti korupsi		BAGIAN PENGADAAN BARANG DAN JASA
		Terlaksananya Pemeliharaan Peralatan dan Mesin Lainnya	Jumlah Peralatan dan Mesin Lainnya yang Dipelihara	0 Unit	0,00	Kab. Malang	-	7.Memperkuat reformasi politik, hukum dan birokrasi, serta memperkuat pencegahan dan pemberantasan korupsi, narkoba, judi, dan penyeludupan.	PD 3. Meningkatkan tata kelola pemerintahan dan pelayanan publik yang bersih, efektif dan anti korupsi		BAGIAN PENGADAAN BARANG DAN JASA
		Terlaksananya Pemeliharaan Peralatan dan Mesin Lainnya	Jumlah Peralatan dan Mesin Lainnya yang Dipelihara	0 Unit	0,00	Kab. Malang	-	7.Memperkuat reformasi politik, hukum dan birokrasi, serta memperkuat pencegahan dan pemberantasan korupsi, narkoba, judi, dan penyeludupan.	PD 3. Meningkatkan tata kelola pemerintahan dan pelayanan publik yang bersih, efektif dan anti korupsi		BAGIAN PENGADAAN BARANG DAN JASA
		Terlaksananya Pemeliharaan Peralatan dan Mesin Lainnya	Jumlah Peralatan dan Mesin Lainnya yang Dipelihara	0 Unit	0,00	Kab. Malang	-	7.Memperkuat reformasi politik, hukum dan birokrasi, serta memperkuat pencegahan dan pemberantasan korupsi, narkoba, judi, dan penyeludupan.	PD 3. Meningkatkan tata kelola pemerintahan dan pelayanan publik yang bersih, efektif dan anti korupsi		BAGIAN PENGADAAN BARANG DAN JASA
		Terlaksananya Pemeliharaan Peralatan dan Mesin Lainnya	Jumlah Peralatan dan Mesin Lainnya yang Dipelihara	0 Unit	0,00	Kab. Malang	-	7.Memperkuat reformasi politik, hukum dan birokrasi, serta memperkuat pencegahan dan pemberantasan korupsi, narkoba, judi, dan penyeludupan.	PD 3. Meningkatkan tata kelola pemerintahan dan pelayanan publik yang bersih, efektif dan anti korupsi		BAGIAN PENGADAAN BARANG DAN JASA
		Terlaksananya Pemeliharaan Peralatan dan Mesin Lainnya	Jumlah Peralatan dan Mesin Lainnya yang Dipelihara	0 Unit	0,00	Kab. Malang	-	7.Memperkuat reformasi politik, hukum dan birokrasi, serta memperkuat pencegahan dan pemberantasan korupsi, narkoba, judi, dan penyeludupan.	PD 3. Meningkatkan tata kelola pemerintahan dan pelayanan publik yang bersih, efektif dan anti korupsi		BAGIAN PENGADAAN BARANG DAN JASA
	4.01.01.2.09.0009	Pemeliharaan/Rehabilitasi Gedung Kantor dan Bangunan Lainnya			0,00						
		Terlaksananya Pemeliharaan/Rehabilitasi Gedung Kantor dan Bangunan Lainnya	Jumlah Gedung Kantor dan Bangunan Lainnya yang Dipelihara/Direhabilitasi	0 Unit	0,00	Kab. Malang	-	7.Memperkuat reformasi politik, hukum dan birokrasi, serta memperkuat pencegahan dan pemberantasan korupsi, narkoba, judi, dan penyeludupan.	PD 3. Meningkatkan tata kelola pemerintahan dan pelayanan publik yang bersih, efektif dan anti korupsi		BAGIAN PENGADAAN BARANG DAN JASA
		Terlaksananya Pemeliharaan/Rehabilitasi Gedung Kantor dan Bangunan Lainnya	Jumlah Gedung Kantor dan Bangunan Lainnya yang Dipelihara/Direhabilitasi	0 Unit	0,00	Kab. Malang	-	7.Memperkuat reformasi politik, hukum dan birokrasi, serta memperkuat pencegahan dan pemberantasan korupsi, narkoba, judi, dan penyeludupan.	PD 3. Meningkatkan tata kelola pemerintahan dan pelayanan publik yang bersih, efektif dan anti korupsi		BAGIAN PENGADAAN BARANG DAN JASA
		Terlaksananya Pemeliharaan/Rehabilitasi Gedung Kantor dan Bangunan Lainnya	Jumlah Gedung Kantor dan Bangunan Lainnya yang Dipelihara/Direhabilitasi	0 Unit	0,00	Kab. Malang	-	7.Memperkuat reformasi politik, hukum dan birokrasi, serta memperkuat pencegahan dan pemberantasan korupsi, narkoba, judi, dan penyeludupan.	PD 3. Meningkatkan tata kelola pemerintahan dan pelayanan publik yang bersih, efektif dan anti korupsi		BAGIAN PENGADAAN BARANG DAN JASA
		Terlaksananya Pemeliharaan/Rehabilitasi Gedung Kantor dan Bangunan Lainnya	Jumlah Gedung Kantor dan Bangunan Lainnya yang Dipelihara/Direhabilitasi	0 Unit	0,00	Kab. Malang	-	7.Memperkuat reformasi politik, hukum dan birokrasi, serta memperkuat pencegahan dan pemberantasan korupsi, narkoba, judi, dan penyeludupan.	PD 3. Meningkatkan tata kelola pemerintahan dan pelayanan publik yang bersih, efektif dan anti korupsi		BAGIAN PENGADAAN BARANG DAN JASA
		Tercapainya Kinerja PD Dalam Rangka Pemenuhan Tugas dan Fungsi Bagian Organisasi			***42.600.000,00***						
		-			252.792.000,00					Sekretariat Daerah	
			Jumlah Paket Pakaian Dinas beserta Atribut Kelengkapan	1 Paket	210.792.000,00						

1	2	3	4	5	6	7	8	9	10	11	12
	4.01.01.2.05.0002	Pengadaan Pakaian Dinas beserta Atribut Kelengkapannya			23.016.000,00						
		Tersedianya Pakaian Dinas beserta Atribut Kelengkapan	Jumlah Paket Pakaian Dinas beserta Atribut Kelengkapan	1 Paket	23.016.000,00	Kab. Malang	PENDAPATAN ASLI DAERAH (PAD)	7.Memperkuat reformasi politik, hukum dan birokrasi, serta memperkuat pencegahan dan pemberantasan korupsi, narkoba, judi, dan penyeludupan.	PD 3. Meningkatkan tata kelola pemerintahan dan pelayanan publik yang bersih, efektif dan anti korupsi		BAGIAN PENGADAAN BARANG DAN JASA
		-			2.945.844.680,00					Sekretariat Daerah	
			Jumlah Paket Bahan Logistik Kantor yang Disediakan	1 Paket	128.893.000,00						
	4.01.01.2.06.0004	Penyediaan Bahan Logistik Kantor			0,00						
		Tersedianya Bahan Logistik Kantor	Jumlah Paket Bahan Logistik Kantor yang Disediakan	0 Paket	0,00	Kab. Malang	-	7.Memperkuat reformasi politik, hukum dan birokrasi, serta memperkuat pencegahan dan pemberantasan korupsi, narkoba, judi, dan penyeludupan.	PD 3. Meningkatkan tata kelola pemerintahan dan pelayanan publik yang bersih, efektif dan anti korupsi		BAGIAN PENGADAAN BARANG DAN JASA
		Tersedianya Bahan Logistik Kantor	Jumlah Paket Bahan Logistik Kantor yang Disediakan	0 Paket	0,00	Kab. Malang	-	7.Memperkuat reformasi politik, hukum dan birokrasi, serta memperkuat pencegahan dan pemberantasan korupsi, narkoba, judi, dan penyeludupan.	PD 3. Meningkatkan tata kelola pemerintahan dan pelayanan publik yang bersih, efektif dan anti korupsi		BAGIAN PENGADAAN BARANG DAN JASA
		-			2.417.183.800,00					Sekretariat Daerah	
			Jumlah Gedung Kantor dan Bangunan Lainnya yang Dipelihara/Direhabilitasi	1 Unit	647.507.000,00						
			Jumlah Kendaraan Perorangan Dinas atau Kendaraan Dinas Jabatan yang Dipelihara dan dibayarkan Pajaknya	15 Unit	843.341.800,00						
			Jumlah Peralatan dan Mesin Lainnya yang Dipelihara	5 Unit	235.240.000,00						
	4.01.01.2.09.0001	Penyediaan Jasa Pemeliharaan, Biaya Pemeliharaan, dan Pajak Kendaraan Perorangan Dinas atau Kendaraan Dinas Jabatan			19.584.000,00						
		Tersedianya Jasa Pemeliharaan, Biaya Pemeliharaan dan Pajak Kendaraan Perorangan Dinas atau Kendaraan Dinas Jabatan	Jumlah Kendaraan Perorangan Dinas atau Kendaraan Dinas Jabatan yang Dipelihara dan dibayarkan Pajaknya	11 Unit	19.584.000,00	Kab. Malang	PENDAPATAN ASLI DAERAH (PAD)	7.Memperkuat reformasi politik, hukum dan birokrasi, serta memperkuat pencegahan dan pemberantasan korupsi, narkoba, judi, dan penyeludupan.	PD 3. Meningkatkan tata kelola pemerintahan dan pelayanan publik yang bersih, efektif dan anti korupsi		BAGIAN PENGADAAN BARANG DAN JASA
		Tersedianya Jasa Pemeliharaan, Biaya Pemeliharaan dan Pajak Kendaraan Perorangan Dinas atau Kendaraan Dinas Jabatan	Jumlah Kendaraan Perorangan Dinas atau Kendaraan Dinas Jabatan yang Dipelihara dan dibayarkan Pajaknya	11 Unit	19.584.000,00	Kab. Malang	PENDAPATAN ASLI DAERAH (PAD)	7.Memperkuat reformasi politik, hukum dan birokrasi, serta memperkuat pencegahan dan pemberantasan korupsi, narkoba, judi, dan penyeludupan.	PD 3. Meningkatkan tata kelola pemerintahan dan pelayanan publik yang bersih, efektif dan anti korupsi		BAGIAN PENGADAAN BARANG DAN JASA
		Tersedianya Jasa Pemeliharaan, Biaya Pemeliharaan dan Pajak Kendaraan Perorangan Dinas atau Kendaraan Dinas Jabatan	Jumlah Kendaraan Perorangan Dinas atau Kendaraan Dinas Jabatan yang Dipelihara dan dibayarkan Pajaknya	11 Unit	19.584.000,00	Kab. Malang	PENDAPATAN ASLI DAERAH (PAD)	7.Memperkuat reformasi politik, hukum dan birokrasi, serta memperkuat pencegahan dan pemberantasan korupsi, narkoba, judi, dan penyeludupan.	PD 3. Meningkatkan tata kelola pemerintahan dan pelayanan publik yang bersih, efektif dan anti korupsi		BAGIAN PENGADAAN BARANG DAN JASA
		Tersedianya Jasa Pemeliharaan, Biaya Pemeliharaan dan Pajak Kendaraan Perorangan Dinas atau Kendaraan Dinas Jabatan	Jumlah Kendaraan Perorangan Dinas atau Kendaraan Dinas Jabatan yang Dipelihara dan dibayarkan Pajaknya	11 Unit	19.584.000,00	Kab. Malang	PENDAPATAN ASLI DAERAH (PAD)	7.Memperkuat reformasi politik, hukum dan birokrasi, serta memperkuat pencegahan dan pemberantasan korupsi, narkoba, judi, dan penyeludupan.	PD 3. Meningkatkan tata kelola pemerintahan dan pelayanan publik yang bersih, efektif dan anti korupsi		BAGIAN PENGADAAN BARANG DAN JASA
		Tersedianya Jasa Pemeliharaan, Biaya Pemeliharaan dan Pajak Kendaraan Perorangan Dinas atau Kendaraan Dinas Jabatan	Jumlah Kendaraan Perorangan Dinas atau Kendaraan Dinas Jabatan yang Dipelihara dan dibayarkan Pajaknya	11 Unit	19.584.000,00	Kab. Malang	PENDAPATAN ASLI DAERAH (PAD)	7.Memperkuat reformasi politik, hukum dan birokrasi, serta memperkuat pencegahan dan pemberantasan korupsi, narkoba, judi, dan penyeludupan.	PD 3. Meningkatkan tata kelola pemerintahan dan pelayanan publik yang bersih, efektif dan anti korupsi		BAGIAN PENGADAAN BARANG DAN JASA
		Tersedianya Jasa Pemeliharaan, Biaya Pemeliharaan dan Pajak Kendaraan Perorangan Dinas atau Kendaraan Dinas Jabatan	Jumlah Kendaraan Perorangan Dinas atau Kendaraan Dinas Jabatan yang Dipelihara dan dibayarkan Pajaknya	11 Unit	19.584.000,00	Kab. Malang	PENDAPATAN ASLI DAERAH (PAD)	7.Memperkuat reformasi politik, hukum dan birokrasi, serta memperkuat pencegahan dan pemberantasan korupsi, narkoba, judi, dan penyeludupan.	PD 3. Meningkatkan tata kelola pemerintahan dan pelayanan publik yang bersih, efektif dan anti korupsi		BAGIAN PENGADAAN BARANG DAN JASA
		Tersedianya Jasa Pemeliharaan, Biaya Pemeliharaan dan Pajak Kendaraan Perorangan Dinas atau Kendaraan Dinas Jabatan	Jumlah Kendaraan Perorangan Dinas atau Kendaraan Dinas Jabatan yang Dipelihara dan dibayarkan Pajaknya	11 Unit	19.584.000,00	Kab. Malang	PENDAPATAN ASLI DAERAH (PAD)	7.Memperkuat reformasi politik, hukum dan birokrasi, serta memperkuat pencegahan dan pemberantasan korupsi, narkoba, judi, dan penyeludupan.	PD 3. Meningkatkan tata kelola pemerintahan dan pelayanan publik yang bersih, efektif dan anti korupsi		BAGIAN PENGADAAN BARANG DAN JASA
		Tersedianya Jasa Pemeliharaan, Biaya Pemeliharaan dan Pajak Kendaraan Perorangan Dinas atau Kendaraan Dinas Jabatan	Jumlah Kendaraan Perorangan Dinas atau Kendaraan Dinas Jabatan yang Dipelihara dan dibayarkan Pajaknya	11 Unit	19.584.000,00	Kab. Malang	PENDAPATAN ASLI DAERAH (PAD)	7.Memperkuat reformasi politik, hukum dan birokrasi, serta memperkuat pencegahan dan pemberantasan korupsi, narkoba, judi, dan penyeludupan.	PD 3. Meningkatkan tata kelola pemerintahan dan pelayanan publik yang bersih, efektif dan anti korupsi		BAGIAN PENGADAAN BARANG DAN JASA

1	2	3	4	5	6	7	8	9	10	11	12
		Tersedianya Jasa Pemeliharaan, Biaya Pemeliharaan dan Pajak Kendaraan Perorangan Dinas atau Kendaraan Dinas Jabatan	Jumlah Kendaraan Perorangan Dinas atau Kendaraan Dinas Jabatan yang Dipelihara dan dibayarkan Pajaknya	11 Unit	19.584.000,00	Kab. Malang	PENDAPATAN ASLI DAERAH (PAD)	7.Memperkuat reformasi politik, hukum dan birokrasi, serta memperkuat pencegahan dan pemberantasan korupsi, narkoba, judi, dan penyeludupan.	PD 3. Meningkatkan tata kelola pemerintahan dan pelayanan publik yang bersih, efektif dan anti korupsi		BAGIAN PENGADAAN BARANG DAN JASA
		Tersedianya Jasa Pemeliharaan, Biaya Pemeliharaan dan Pajak Kendaraan Perorangan Dinas atau Kendaraan Dinas Jabatan	Jumlah Kendaraan Perorangan Dinas atau Kendaraan Dinas Jabatan yang Dipelihara dan dibayarkan Pajaknya	11 Unit	19.584.000,00	Kab. Malang	PENDAPATAN ASLI DAERAH (PAD)	7.Memperkuat reformasi politik, hukum dan birokrasi, serta memperkuat pencegahan dan pemberantasan korupsi, narkoba, judi, dan penyeludupan.	PD 3. Meningkatkan tata kelola pemerintahan dan pelayanan publik yang bersih, efektif dan anti korupsi		BAGIAN PENGADAAN BARANG DAN JASA
		Tersedianya Jasa Pemeliharaan, Biaya Pemeliharaan dan Pajak Kendaraan Perorangan Dinas atau Kendaraan Dinas Jabatan	Jumlah Kendaraan Perorangan Dinas atau Kendaraan Dinas Jabatan yang Dipelihara dan dibayarkan Pajaknya	11 Unit	19.584.000,00	Kab. Malang	PENDAPATAN ASLI DAERAH (PAD)	7.Memperkuat reformasi politik, hukum dan birokrasi, serta memperkuat pencegahan dan pemberantasan korupsi, narkoba, judi, dan penyeludupan.	PD 3. Meningkatkan tata kelola pemerintahan dan pelayanan publik yang bersih, efektif dan anti korupsi		BAGIAN PENGADAAN BARANG DAN JASA
	4.01.01.2.09.0006	Pemeliharaan Peralatan dan Mesin Lainnya			0,00						
		Terlaksananya Pemeliharaan Peralatan dan Mesin Lainnya	Jumlah Peralatan dan Mesin Lainnya yang Dipelihara	0 Unit	0,00	Kab. Malang	-	7.Memperkuat reformasi politik, hukum dan birokrasi, serta memperkuat pencegahan dan pemberantasan korupsi, narkoba, judi, dan penyeludupan.	PD 3. Meningkatkan tata kelola pemerintahan dan pelayanan publik yang bersih, efektif dan anti korupsi		BAGIAN PENGADAAN BARANG DAN JASA
		Terlaksananya Pemeliharaan Peralatan dan Mesin Lainnya	Jumlah Peralatan dan Mesin Lainnya yang Dipelihara	0 Unit	0,00	Kab. Malang	-	7.Memperkuat reformasi politik, hukum dan birokrasi, serta memperkuat pencegahan dan pemberantasan korupsi, narkoba, judi, dan penyeludupan.	PD 3. Meningkatkan tata kelola pemerintahan dan pelayanan publik yang bersih, efektif dan anti korupsi		BAGIAN PENGADAAN BARANG DAN JASA
		Terlaksananya Pemeliharaan Peralatan dan Mesin Lainnya	Jumlah Peralatan dan Mesin Lainnya yang Dipelihara	0 Unit	0,00	Kab. Malang	-	7.Memperkuat reformasi politik, hukum dan birokrasi, serta memperkuat pencegahan dan pemberantasan korupsi, narkoba, judi, dan penyeludupan.	PD 3. Meningkatkan tata kelola pemerintahan dan pelayanan publik yang bersih, efektif dan anti korupsi		BAGIAN PENGADAAN BARANG DAN JASA
		Terlaksananya Pemeliharaan Peralatan dan Mesin Lainnya	Jumlah Peralatan dan Mesin Lainnya yang Dipelihara	0 Unit	0,00	Kab. Malang	-	7.Memperkuat reformasi politik, hukum dan birokrasi, serta memperkuat pencegahan dan pemberantasan korupsi, narkoba, judi, dan penyeludupan.	PD 3. Meningkatkan tata kelola pemerintahan dan pelayanan publik yang bersih, efektif dan anti korupsi		BAGIAN PENGADAAN BARANG DAN JASA
		Terlaksananya Pemeliharaan Peralatan dan Mesin Lainnya	Jumlah Peralatan dan Mesin Lainnya yang Dipelihara	0 Unit	0,00	Kab. Malang	-	7.Memperkuat reformasi politik, hukum dan birokrasi, serta memperkuat pencegahan dan pemberantasan korupsi, narkoba, judi, dan penyeludupan.	PD 3. Meningkatkan tata kelola pemerintahan dan pelayanan publik yang bersih, efektif dan anti korupsi		BAGIAN PENGADAAN BARANG DAN JASA
		Terlaksananya Pemeliharaan Peralatan dan Mesin Lainnya	Jumlah Peralatan dan Mesin Lainnya yang Dipelihara	0 Unit	0,00	Kab. Malang	-	7.Memperkuat reformasi politik, hukum dan birokrasi, serta memperkuat pencegahan dan pemberantasan korupsi, narkoba, judi, dan penyeludupan.	PD 3. Meningkatkan tata kelola pemerintahan dan pelayanan publik yang bersih, efektif dan anti korupsi		BAGIAN PENGADAAN BARANG DAN JASA
		Terlaksananya Pemeliharaan Peralatan dan Mesin Lainnya	Jumlah Peralatan dan Mesin Lainnya yang Dipelihara	0 Unit	0,00	Kab. Malang	-	7.Memperkuat reformasi politik, hukum dan birokrasi, serta memperkuat pencegahan dan pemberantasan korupsi, narkoba, judi, dan penyeludupan.	PD 3. Meningkatkan tata kelola pemerintahan dan pelayanan publik yang bersih, efektif dan anti korupsi		BAGIAN PENGADAAN BARANG DAN JASA
		Terlaksananya Pemeliharaan Peralatan dan Mesin Lainnya	Jumlah Peralatan dan Mesin Lainnya yang Dipelihara	0 Unit	0,00	Kab. Malang	-	7.Memperkuat reformasi politik, hukum dan birokrasi, serta memperkuat pencegahan dan pemberantasan korupsi, narkoba, judi, dan penyeludupan.	PD 3. Meningkatkan tata kelola pemerintahan dan pelayanan publik yang bersih, efektif dan anti korupsi		BAGIAN PENGADAAN BARANG DAN JASA
	4.01.01.2.09.0009	Pemeliharaan/Rehabilitasi Gedung Kantor dan Bangunan Lainnya			0,00						
		Terlaksananya Pemeliharaan/Rehabilitasi Gedung Kantor dan Bangunan Lainnya	Jumlah Gedung Kantor dan Bangunan Lainnya yang Dipelihara/Direhabilitasi	0 Unit	0,00	Kab. Malang	-	7.Memperkuat reformasi politik, hukum dan birokrasi, serta memperkuat pencegahan dan pemberantasan korupsi, narkoba, judi, dan penyeludupan.	PD 3. Meningkatkan tata kelola pemerintahan dan pelayanan publik yang bersih, efektif dan anti korupsi		BAGIAN PENGADAAN BARANG DAN JASA
		Terlaksananya Pemeliharaan/Rehabilitasi Gedung Kantor dan Bangunan Lainnya	Jumlah Gedung Kantor dan Bangunan Lainnya yang Dipelihara/Direhabilitasi	0 Unit	0,00	Kab. Malang	-	7.Memperkuat reformasi politik, hukum dan birokrasi, serta memperkuat pencegahan dan pemberantasan korupsi, narkoba, judi, dan penyeludupan.	PD 3. Meningkatkan tata kelola pemerintahan dan pelayanan publik yang bersih, efektif dan anti korupsi		BAGIAN PENGADAAN BARANG DAN JASA
		Terlaksananya Pemeliharaan/Rehabilitasi Gedung Kantor dan Bangunan Lainnya	Jumlah Gedung Kantor dan Bangunan Lainnya yang Dipelihara/Direhabilitasi	0 Unit	0,00	Kab. Malang	-	7.Memperkuat reformasi politik, hukum dan birokrasi, serta memperkuat pencegahan dan pemberantasan korupsi, narkoba, judi, dan penyeludupan.	PD 3. Meningkatkan tata kelola pemerintahan dan pelayanan publik yang bersih, efektif dan anti korupsi		BAGIAN PENGADAAN BARANG DAN JASA
		Terlaksananya Pemeliharaan/Rehabilitasi Gedung Kantor dan Bangunan Lainnya	Jumlah Gedung Kantor dan Bangunan Lainnya yang Dipelihara/Direhabilitasi	0 Unit	0,00	Kab. Malang	-	7.Memperkuat reformasi politik, hukum dan birokrasi, serta memperkuat pencegahan dan pemberantasan korupsi, narkoba, judi, dan penyeludupan.	PD 3. Meningkatkan tata kelola pemerintahan dan pelayanan publik yang bersih, efektif dan anti korupsi		BAGIAN PENGADAAN BARANG DAN JASA
		Tercapainya Kinerja PD Dalam Rangka Pemenuhan Tugas dan Fungsi Bagian Pengadaan Barang dan Jasa			***42.600.000,00***						
		-			252.792.000,00					Sekretariat Daerah	
			Jumlah Paket Pakaian Dinas beserta Atribut Kelengkapan	1 Paket	210.792.000,00						

1	2	3	4	5	6	7	8	9	10	11	12
	4.01.01.2.05.0002	Pengadaan Pakaian Dinas beserta Atribut Kelengkapannya			23.016.000,00						
		Tersedianya Pakaian Dinas beserta Atribut Kelengkapan	Jumlah Paket Pakaian Dinas beserta Atribut Kelengkapan	1 Paket	23.016.000,00	Kab. Malang	PENDAPATAN ASLI DAERAH (PAD)	7.Memperkuat reformasi politik, hukum dan birokrasi, serta memperkuat pencegahan dan pemberantasan korupsi, narkoba, judi, dan penyeludupan.	PD 3. Meningkatkan tata kelola pemerintahan dan pelayanan publik yang bersih, efektif dan anti korupsi		BAGIAN PENGADAAN BARANG DAN JASA
		-			2.945.844.680,00					Sekretariat Daerah	
			Jumlah Paket Bahan Logistik Kantor yang Disediakan	12 Paket	128.893.000,00						
	4.01.01.2.06.0004	Penyediaan Bahan Logistik Kantor			0,00						
		Tersedianya Bahan Logistik Kantor	Jumlah Paket Bahan Logistik Kantor yang Disediakan	0 Paket	0,00	Kab. Malang	-	7.Memperkuat reformasi politik, hukum dan birokrasi, serta memperkuat pencegahan dan pemberantasan korupsi, narkoba, judi, dan penyeludupan.	PD 3. Meningkatkan tata kelola pemerintahan dan pelayanan publik yang bersih, efektif dan anti korupsi		BAGIAN PENGADAAN BARANG DAN JASA
		Tersedianya Bahan Logistik Kantor	Jumlah Paket Bahan Logistik Kantor yang Disediakan	0 Paket	0,00	Kab. Malang	-	7.Memperkuat reformasi politik, hukum dan birokrasi, serta memperkuat pencegahan dan pemberantasan korupsi, narkoba, judi, dan penyeludupan.	PD 3. Meningkatkan tata kelola pemerintahan dan pelayanan publik yang bersih, efektif dan anti korupsi		BAGIAN PENGADAAN BARANG DAN JASA
		-			2.417.183.800,00					Sekretariat Daerah	
			Jumlah Gedung Kantor dan Bangunan Lainnya yang Dipelihara/Direhabilitasi	12 Unit	647.507.000,00						
			Jumlah Kendaraan Perorangan Dinas atau Kendaraan Dinas Jabatan yang Dipelihara dan dibayarkan Pajaknya	13 Unit	843.341.800,00						
			Jumlah Peralatan dan Mesin Lainnya yang Dipelihara	8 Unit	235.240.000,00						
	4.01.01.2.09.0001	Penyediaan Jasa Pemeliharaan, Biaya Pemeliharaan, dan Pajak Kendaraan Perorangan Dinas atau Kendaraan Dinas Jabatan			19.584.000,00						
		Tersedianya Jasa Pemeliharaan, Biaya Pemeliharaan dan Pajak Kendaraan Perorangan Dinas atau Kendaraan Dinas Jabatan	Jumlah Kendaraan Perorangan Dinas atau Kendaraan Dinas Jabatan yang Dipelihara dan dibayarkan Pajaknya	11 Unit	19.584.000,00	Kab. Malang	PENDAPATAN ASLI DAERAH (PAD)	7.Memperkuat reformasi politik, hukum dan birokrasi, serta memperkuat pencegahan dan pemberantasan korupsi, narkoba, judi, dan penyeludupan.	PD 3. Meningkatkan tata kelola pemerintahan dan pelayanan publik yang bersih, efektif dan anti korupsi		BAGIAN PENGADAAN BARANG DAN JASA
		Tersedianya Jasa Pemeliharaan, Biaya Pemeliharaan dan Pajak Kendaraan Perorangan Dinas atau Kendaraan Dinas Jabatan	Jumlah Kendaraan Perorangan Dinas atau Kendaraan Dinas Jabatan yang Dipelihara dan dibayarkan Pajaknya	11 Unit	19.584.000,00	Kab. Malang	PENDAPATAN ASLI DAERAH (PAD)	7.Memperkuat reformasi politik, hukum dan birokrasi, serta memperkuat pencegahan dan pemberantasan korupsi, narkoba, judi, dan penyeludupan.	PD 3. Meningkatkan tata kelola pemerintahan dan pelayanan publik yang bersih, efektif dan anti korupsi		BAGIAN PENGADAAN BARANG DAN JASA
		Tersedianya Jasa Pemeliharaan, Biaya Pemeliharaan dan Pajak Kendaraan Perorangan Dinas atau Kendaraan Dinas Jabatan	Jumlah Kendaraan Perorangan Dinas atau Kendaraan Dinas Jabatan yang Dipelihara dan dibayarkan Pajaknya	11 Unit	19.584.000,00	Kab. Malang	PENDAPATAN ASLI DAERAH (PAD)	7.Memperkuat reformasi politik, hukum dan birokrasi, serta memperkuat pencegahan dan pemberantasan korupsi, narkoba, judi, dan penyeludupan.	PD 3. Meningkatkan tata kelola pemerintahan dan pelayanan publik yang bersih, efektif dan anti korupsi		BAGIAN PENGADAAN BARANG DAN JASA
		Tersedianya Jasa Pemeliharaan, Biaya Pemeliharaan dan Pajak Kendaraan Perorangan Dinas atau Kendaraan Dinas Jabatan	Jumlah Kendaraan Perorangan Dinas atau Kendaraan Dinas Jabatan yang Dipelihara dan dibayarkan Pajaknya	11 Unit	19.584.000,00	Kab. Malang	PENDAPATAN ASLI DAERAH (PAD)	7.Memperkuat reformasi politik, hukum dan birokrasi, serta memperkuat pencegahan dan pemberantasan korupsi, narkoba, judi, dan penyeludupan.	PD 3. Meningkatkan tata kelola pemerintahan dan pelayanan publik yang bersih, efektif dan anti korupsi		BAGIAN PENGADAAN BARANG DAN JASA
		Tersedianya Jasa Pemeliharaan, Biaya Pemeliharaan dan Pajak Kendaraan Perorangan Dinas atau Kendaraan Dinas Jabatan	Jumlah Kendaraan Perorangan Dinas atau Kendaraan Dinas Jabatan yang Dipelihara dan dibayarkan Pajaknya	11 Unit	19.584.000,00	Kab. Malang	PENDAPATAN ASLI DAERAH (PAD)	7.Memperkuat reformasi politik, hukum dan birokrasi, serta memperkuat pencegahan dan pemberantasan korupsi, narkoba, judi, dan penyeludupan.	PD 3. Meningkatkan tata kelola pemerintahan dan pelayanan publik yang bersih, efektif dan anti korupsi		BAGIAN PENGADAAN BARANG DAN JASA
		Tersedianya Jasa Pemeliharaan, Biaya Pemeliharaan dan Pajak Kendaraan Perorangan Dinas atau Kendaraan Dinas Jabatan	Jumlah Kendaraan Perorangan Dinas atau Kendaraan Dinas Jabatan yang Dipelihara dan dibayarkan Pajaknya	11 Unit	19.584.000,00	Kab. Malang	PENDAPATAN ASLI DAERAH (PAD)	7.Memperkuat reformasi politik, hukum dan birokrasi, serta memperkuat pencegahan dan pemberantasan korupsi, narkoba, judi, dan penyeludupan.	PD 3. Meningkatkan tata kelola pemerintahan dan pelayanan publik yang bersih, efektif dan anti korupsi		BAGIAN PENGADAAN BARANG DAN JASA
		Tersedianya Jasa Pemeliharaan, Biaya Pemeliharaan dan Pajak Kendaraan Perorangan Dinas atau Kendaraan Dinas Jabatan	Jumlah Kendaraan Perorangan Dinas atau Kendaraan Dinas Jabatan yang Dipelihara dan dibayarkan Pajaknya	11 Unit	19.584.000,00	Kab. Malang	PENDAPATAN ASLI DAERAH (PAD)	7.Memperkuat reformasi politik, hukum dan birokrasi, serta memperkuat pencegahan dan pemberantasan korupsi, narkoba, judi, dan penyeludupan.	PD 3. Meningkatkan tata kelola pemerintahan dan pelayanan publik yang bersih, efektif dan anti korupsi		BAGIAN PENGADAAN BARANG DAN JASA
		Tersedianya Jasa Pemeliharaan, Biaya Pemeliharaan dan Pajak Kendaraan Perorangan Dinas atau Kendaraan Dinas Jabatan	Jumlah Kendaraan Perorangan Dinas atau Kendaraan Dinas Jabatan yang Dipelihara dan dibayarkan Pajaknya	11 Unit	19.584.000,00	Kab. Malang	PENDAPATAN ASLI DAERAH (PAD)	7.Memperkuat reformasi politik, hukum dan birokrasi, serta memperkuat pencegahan dan pemberantasan korupsi, narkoba, judi, dan penyeludupan.	PD 3. Meningkatkan tata kelola pemerintahan dan pelayanan publik yang bersih, efektif dan anti korupsi		BAGIAN PENGADAAN BARANG DAN JASA

1	2	3	4	5	6	7	8	9	10	11	12
		Tersedianya Jasa Pemeliharaan, Biaya Pemeliharaan dan Pajak Kendaraan Perorangan Dinas atau Kendaraan Dinas Jabatan	Jumlah Kendaraan Perorangan Dinas atau Kendaraan Dinas Jabatan yang Dipelihara dan dibayarkan Pajaknya	11 Unit	19.584.000,00	Kab. Malang	PENDAPATAN ASLI DAERAH (PAD)	7.Memperkuat reformasi politik, hukum dan birokrasi, serta memperkuat pencegahan dan pemberantasan korupsi, narkoba, judi, dan penyeludupan.	PD 3. Meningkatkan tata kelola pemerintahan dan pelayanan publik yang bersih, efektif dan anti korupsi		BAGIAN PENGADAAN BARANG DAN JASA
		Tersedianya Jasa Pemeliharaan, Biaya Pemeliharaan dan Pajak Kendaraan Perorangan Dinas atau Kendaraan Dinas Jabatan	Jumlah Kendaraan Perorangan Dinas atau Kendaraan Dinas Jabatan yang Dipelihara dan dibayarkan Pajaknya	11 Unit	19.584.000,00	Kab. Malang	PENDAPATAN ASLI DAERAH (PAD)	7.Memperkuat reformasi politik, hukum dan birokrasi, serta memperkuat pencegahan dan pemberantasan korupsi, narkoba, judi, dan penyeludupan.	PD 3. Meningkatkan tata kelola pemerintahan dan pelayanan publik yang bersih, efektif dan anti korupsi		BAGIAN PENGADAAN BARANG DAN JASA
		Tersedianya Jasa Pemeliharaan, Biaya Pemeliharaan dan Pajak Kendaraan Perorangan Dinas atau Kendaraan Dinas Jabatan	Jumlah Kendaraan Perorangan Dinas atau Kendaraan Dinas Jabatan yang Dipelihara dan dibayarkan Pajaknya	11 Unit	19.584.000,00	Kab. Malang	PENDAPATAN ASLI DAERAH (PAD)	7.Memperkuat reformasi politik, hukum dan birokrasi, serta memperkuat pencegahan dan pemberantasan korupsi, narkoba, judi, dan penyeludupan.	PD 3. Meningkatkan tata kelola pemerintahan dan pelayanan publik yang bersih, efektif dan anti korupsi		BAGIAN PENGADAAN BARANG DAN JASA
	4.01.01.2.09.0006	Pemeliharaan Peralatan dan Mesin Lainnya			0,00						
		Terlaksananya Pemeliharaan Peralatan dan Mesin Lainnya	Jumlah Peralatan dan Mesin Lainnya yang Dipelihara	0 Unit	0,00	Kab. Malang	-	7.Memperkuat reformasi politik, hukum dan birokrasi, serta memperkuat pencegahan dan pemberantasan korupsi, narkoba, judi, dan penyeludupan.	PD 3. Meningkatkan tata kelola pemerintahan dan pelayanan publik yang bersih, efektif dan anti korupsi		BAGIAN PENGADAAN BARANG DAN JASA
		Terlaksananya Pemeliharaan Peralatan dan Mesin Lainnya	Jumlah Peralatan dan Mesin Lainnya yang Dipelihara	0 Unit	0,00	Kab. Malang	-	7.Memperkuat reformasi politik, hukum dan birokrasi, serta memperkuat pencegahan dan pemberantasan korupsi, narkoba, judi, dan penyeludupan.	PD 3. Meningkatkan tata kelola pemerintahan dan pelayanan publik yang bersih, efektif dan anti korupsi		BAGIAN PENGADAAN BARANG DAN JASA
		Terlaksananya Pemeliharaan Peralatan dan Mesin Lainnya	Jumlah Peralatan dan Mesin Lainnya yang Dipelihara	0 Unit	0,00	Kab. Malang	-	7.Memperkuat reformasi politik, hukum dan birokrasi, serta memperkuat pencegahan dan pemberantasan korupsi, narkoba, judi, dan penyeludupan.	PD 3. Meningkatkan tata kelola pemerintahan dan pelayanan publik yang bersih, efektif dan anti korupsi		BAGIAN PENGADAAN BARANG DAN JASA
		Terlaksananya Pemeliharaan Peralatan dan Mesin Lainnya	Jumlah Peralatan dan Mesin Lainnya yang Dipelihara	0 Unit	0,00	Kab. Malang	-	7.Memperkuat reformasi politik, hukum dan birokrasi, serta memperkuat pencegahan dan pemberantasan korupsi, narkoba, judi, dan penyeludupan.	PD 3. Meningkatkan tata kelola pemerintahan dan pelayanan publik yang bersih, efektif dan anti korupsi		BAGIAN PENGADAAN BARANG DAN JASA
		Terlaksananya Pemeliharaan Peralatan dan Mesin Lainnya	Jumlah Peralatan dan Mesin Lainnya yang Dipelihara	0 Unit	0,00	Kab. Malang	-	7.Memperkuat reformasi politik, hukum dan birokrasi, serta memperkuat pencegahan dan pemberantasan korupsi, narkoba, judi, dan penyeludupan.	PD 3. Meningkatkan tata kelola pemerintahan dan pelayanan publik yang bersih, efektif dan anti korupsi		BAGIAN PENGADAAN BARANG DAN JASA
		Terlaksananya Pemeliharaan Peralatan dan Mesin Lainnya	Jumlah Peralatan dan Mesin Lainnya yang Dipelihara	0 Unit	0,00	Kab. Malang	-	7.Memperkuat reformasi politik, hukum dan birokrasi, serta memperkuat pencegahan dan pemberantasan korupsi, narkoba, judi, dan penyeludupan.	PD 3. Meningkatkan tata kelola pemerintahan dan pelayanan publik yang bersih, efektif dan anti korupsi		BAGIAN PENGADAAN BARANG DAN JASA
		Terlaksananya Pemeliharaan Peralatan dan Mesin Lainnya	Jumlah Peralatan dan Mesin Lainnya yang Dipelihara	0 Unit	0,00	Kab. Malang	-	7.Memperkuat reformasi politik, hukum dan birokrasi, serta memperkuat pencegahan dan pemberantasan korupsi, narkoba, judi, dan penyeludupan.	PD 3. Meningkatkan tata kelola pemerintahan dan pelayanan publik yang bersih, efektif dan anti korupsi		BAGIAN PENGADAAN BARANG DAN JASA
		Terlaksananya Pemeliharaan Peralatan dan Mesin Lainnya	Jumlah Peralatan dan Mesin Lainnya yang Dipelihara	0 Unit	0,00	Kab. Malang	-	7.Memperkuat reformasi politik, hukum dan birokrasi, serta memperkuat pencegahan dan pemberantasan korupsi, narkoba, judi, dan penyeludupan.	PD 3. Meningkatkan tata kelola pemerintahan dan pelayanan publik yang bersih, efektif dan anti korupsi		BAGIAN PENGADAAN BARANG DAN JASA
	4.01.01.2.09.0009	Pemeliharaan/Rehabilitasi Gedung Kantor dan Bangunan Lainnya			0,00						
		Terlaksananya Pemeliharaan/Rehabilitasi Gedung Kantor dan Bangunan Lainnya	Jumlah Gedung Kantor dan Bangunan Lainnya yang Dipelihara/Direhabilitasi	0 Unit	0,00	Kab. Malang	-	7.Memperkuat reformasi politik, hukum dan birokrasi, serta memperkuat pencegahan dan pemberantasan korupsi, narkoba, judi, dan penyeludupan.	PD 3. Meningkatkan tata kelola pemerintahan dan pelayanan publik yang bersih, efektif dan anti korupsi		BAGIAN PENGADAAN BARANG DAN JASA
		Terlaksananya Pemeliharaan/Rehabilitasi Gedung Kantor dan Bangunan Lainnya	Jumlah Gedung Kantor dan Bangunan Lainnya yang Dipelihara/Direhabilitasi	0 Unit	0,00	Kab. Malang	-	7.Memperkuat reformasi politik, hukum dan birokrasi, serta memperkuat pencegahan dan pemberantasan korupsi, narkoba, judi, dan penyeludupan.	PD 3. Meningkatkan tata kelola pemerintahan dan pelayanan publik yang bersih, efektif dan anti korupsi		BAGIAN PENGADAAN BARANG DAN JASA
		Terlaksananya Pemeliharaan/Rehabilitasi Gedung Kantor dan Bangunan Lainnya	Jumlah Gedung Kantor dan Bangunan Lainnya yang Dipelihara/Direhabilitasi	0 Unit	0,00	Kab. Malang	-	7.Memperkuat reformasi politik, hukum dan birokrasi, serta memperkuat pencegahan dan pemberantasan korupsi, narkoba, judi, dan penyeludupan.	PD 3. Meningkatkan tata kelola pemerintahan dan pelayanan publik yang bersih, efektif dan anti korupsi		BAGIAN PENGADAAN BARANG DAN JASA
		Terlaksananya Pemeliharaan/Rehabilitasi Gedung Kantor dan Bangunan Lainnya	Jumlah Gedung Kantor dan Bangunan Lainnya yang Dipelihara/Direhabilitasi	0 Unit	0,00	Kab. Malang	-	7.Memperkuat reformasi politik, hukum dan birokrasi, serta memperkuat pencegahan dan pemberantasan korupsi, narkoba, judi, dan penyeludupan.	PD 3. Meningkatkan tata kelola pemerintahan dan pelayanan publik yang bersih, efektif dan anti korupsi		BAGIAN PENGADAAN BARANG DAN JASA
		Tercapainya Kinerja PD Dalam Rangka Pemenuhan Tugas dan Fungsi Bagian Perekonomian			***42.600.000,00***						
		-			252.792.000,00					Sekretariat Daerah	
			Jumlah Paket Pakaian Dinas beserta Atribut Kelengkapan	1 Paket	210.792.000,00						

1	2	3	4	5	6	7	8	9	10	11	12
	4.01.01.2.05.0002	Pengadaan Pakaian Dinas beserta Atribut Kelengkapannya			23.016.000,00						
		Tersedianya Pakaian Dinas beserta Atribut Kelengkapan	Jumlah Paket Pakaian Dinas beserta Atribut Kelengkapan	1 Paket	23.016.000,00	Kab. Malang	PENDAPATAN ASLI DAERAH (PAD)	7.Memperkuat reformasi politik, hukum dan birokrasi, serta memperkuat pencegahan dan pemberantasan korupsi, narkoba, judi, dan penyeludupan.	PD 3. Meningkatkan tata kelola pemerintahan dan pelayanan publik yang bersih, efektif dan anti korupsi		BAGIAN PENGADAAN BARANG DAN JASA
		-			2.945.844.680,00					Sekretariat Daerah	
			Jumlah Paket Bahan Logistik Kantor yang Disediakan	1 Paket	128.893.000,00						
	4.01.01.2.06.0004	Penyediaan Bahan Logistik Kantor			0,00						
		Tersedianya Bahan Logistik Kantor	Jumlah Paket Bahan Logistik Kantor yang Disediakan	0 Paket	0,00	Kab. Malang	-	7.Memperkuat reformasi politik, hukum dan birokrasi, serta memperkuat pencegahan dan pemberantasan korupsi, narkoba, judi, dan penyeludupan.	PD 3. Meningkatkan tata kelola pemerintahan dan pelayanan publik yang bersih, efektif dan anti korupsi		BAGIAN PENGADAAN BARANG DAN JASA
		Tersedianya Bahan Logistik Kantor	Jumlah Paket Bahan Logistik Kantor yang Disediakan	0 Paket	0,00	Kab. Malang	-	7.Memperkuat reformasi politik, hukum dan birokrasi, serta memperkuat pencegahan dan pemberantasan korupsi, narkoba, judi, dan penyeludupan.	PD 3. Meningkatkan tata kelola pemerintahan dan pelayanan publik yang bersih, efektif dan anti korupsi		BAGIAN PENGADAAN BARANG DAN JASA
		-			2.417.183.800,00					Sekretariat Daerah	
			Jumlah Gedung Kantor dan Bangunan Lainnya yang Dipelihara/Direhabilitasi	Unit	647.507.000,00						
			Jumlah Kendaraan Perorangan Dinas atau Kendaraan Dinas Jabatan yang Dipelihara dan dibayarkan Pajaknya	10 Unit	843.341.800,00						
			Jumlah Peralatan dan Mesin Lainnya yang Dipelihara	3 Unit	235.240.000,00						
	4.01.01.2.09.0001	Penyediaan Jasa Pemeliharaan, Biaya Pemeliharaan, dan Pajak Kendaraan Perorangan Dinas atau Kendaraan Dinas Jabatan			19.584.000,00						
		Tersedianya Jasa Pemeliharaan, Biaya Pemeliharaan dan Pajak Kendaraan Perorangan Dinas atau Kendaraan Dinas Jabatan	Jumlah Kendaraan Perorangan Dinas atau Kendaraan Dinas Jabatan yang Dipelihara dan dibayarkan Pajaknya	11 Unit	19.584.000,00	Kab. Malang	PENDAPATAN ASLI DAERAH (PAD)	7.Memperkuat reformasi politik, hukum dan birokrasi, serta memperkuat pencegahan dan pemberantasan korupsi, narkoba, judi, dan penyeludupan.	PD 3. Meningkatkan tata kelola pemerintahan dan pelayanan publik yang bersih, efektif dan anti korupsi		BAGIAN PENGADAAN BARANG DAN JASA
		Tersedianya Jasa Pemeliharaan, Biaya Pemeliharaan dan Pajak Kendaraan Perorangan Dinas atau Kendaraan Dinas Jabatan	Jumlah Kendaraan Perorangan Dinas atau Kendaraan Dinas Jabatan yang Dipelihara dan dibayarkan Pajaknya	11 Unit	19.584.000,00	Kab. Malang	PENDAPATAN ASLI DAERAH (PAD)	7.Memperkuat reformasi politik, hukum dan birokrasi, serta memperkuat pencegahan dan pemberantasan korupsi, narkoba, judi, dan penyeludupan.	PD 3. Meningkatkan tata kelola pemerintahan dan pelayanan publik yang bersih, efektif dan anti korupsi		BAGIAN PENGADAAN BARANG DAN JASA
		Tersedianya Jasa Pemeliharaan, Biaya Pemeliharaan dan Pajak Kendaraan Perorangan Dinas atau Kendaraan Dinas Jabatan	Jumlah Kendaraan Perorangan Dinas atau Kendaraan Dinas Jabatan yang Dipelihara dan dibayarkan Pajaknya	11 Unit	19.584.000,00	Kab. Malang	PENDAPATAN ASLI DAERAH (PAD)	7.Memperkuat reformasi politik, hukum dan birokrasi, serta memperkuat pencegahan dan pemberantasan korupsi, narkoba, judi, dan penyeludupan.	PD 3. Meningkatkan tata kelola pemerintahan dan pelayanan publik yang bersih, efektif dan anti korupsi		BAGIAN PENGADAAN BARANG DAN JASA
		Tersedianya Jasa Pemeliharaan, Biaya Pemeliharaan dan Pajak Kendaraan Perorangan Dinas atau Kendaraan Dinas Jabatan	Jumlah Kendaraan Perorangan Dinas atau Kendaraan Dinas Jabatan yang Dipelihara dan dibayarkan Pajaknya	11 Unit	19.584.000,00	Kab. Malang	PENDAPATAN ASLI DAERAH (PAD)	7.Memperkuat reformasi politik, hukum dan birokrasi, serta memperkuat pencegahan dan pemberantasan korupsi, narkoba, judi, dan penyeludupan.	PD 3. Meningkatkan tata kelola pemerintahan dan pelayanan publik yang bersih, efektif dan anti korupsi		BAGIAN PENGADAAN BARANG DAN JASA
		Tersedianya Jasa Pemeliharaan, Biaya Pemeliharaan dan Pajak Kendaraan Perorangan Dinas atau Kendaraan Dinas Jabatan	Jumlah Kendaraan Perorangan Dinas atau Kendaraan Dinas Jabatan yang Dipelihara dan dibayarkan Pajaknya	11 Unit	19.584.000,00	Kab. Malang	PENDAPATAN ASLI DAERAH (PAD)	7.Memperkuat reformasi politik, hukum dan birokrasi, serta memperkuat pencegahan dan pemberantasan korupsi, narkoba, judi, dan penyeludupan.	PD 3. Meningkatkan tata kelola pemerintahan dan pelayanan publik yang bersih, efektif dan anti korupsi		BAGIAN PENGADAAN BARANG DAN JASA
		Tersedianya Jasa Pemeliharaan, Biaya Pemeliharaan dan Pajak Kendaraan Perorangan Dinas atau Kendaraan Dinas Jabatan	Jumlah Kendaraan Perorangan Dinas atau Kendaraan Dinas Jabatan yang Dipelihara dan dibayarkan Pajaknya	11 Unit	19.584.000,00	Kab. Malang	PENDAPATAN ASLI DAERAH (PAD)	7.Memperkuat reformasi politik, hukum dan birokrasi, serta memperkuat pencegahan dan pemberantasan korupsi, narkoba, judi, dan penyeludupan.	PD 3. Meningkatkan tata kelola pemerintahan dan pelayanan publik yang bersih, efektif dan anti korupsi		BAGIAN PENGADAAN BARANG DAN JASA
		Tersedianya Jasa Pemeliharaan, Biaya Pemeliharaan dan Pajak Kendaraan Perorangan Dinas atau Kendaraan Dinas Jabatan	Jumlah Kendaraan Perorangan Dinas atau Kendaraan Dinas Jabatan yang Dipelihara dan dibayarkan Pajaknya	11 Unit	19.584.000,00	Kab. Malang	PENDAPATAN ASLI DAERAH (PAD)	7.Memperkuat reformasi politik, hukum dan birokrasi, serta memperkuat pencegahan dan pemberantasan korupsi, narkoba, judi, dan penyeludupan.	PD 3. Meningkatkan tata kelola pemerintahan dan pelayanan publik yang bersih, efektif dan anti korupsi		BAGIAN PENGADAAN BARANG DAN JASA
		Tersedianya Jasa Pemeliharaan, Biaya Pemeliharaan dan Pajak Kendaraan Perorangan Dinas atau Kendaraan Dinas Jabatan	Jumlah Kendaraan Perorangan Dinas atau Kendaraan Dinas Jabatan yang Dipelihara dan dibayarkan Pajaknya	11 Unit	19.584.000,00	Kab. Malang	PENDAPATAN ASLI DAERAH (PAD)	7.Memperkuat reformasi politik, hukum dan birokrasi, serta memperkuat pencegahan dan pemberantasan korupsi, narkoba, judi, dan penyeludupan.	PD 3. Meningkatkan tata kelola pemerintahan dan pelayanan publik yang bersih, efektif dan anti korupsi		BAGIAN PENGADAAN BARANG DAN JASA

1	2	3	4	5	6	7	8	9	10	11	12
		Tersedianya Jasa Pemeliharaan, Biaya Pemeliharaan dan Pajak Kendaraan Perorangan Dinas atau Kendaraan Dinas Jabatan	Jumlah Kendaraan Perorangan Dinas atau Kendaraan Dinas Jabatan yang Dipelihara dan dibayarkan Pajaknya	11 Unit	19.584.000,00	Kab. Malang	PENDAPATAN ASLI DAERAH (PAD)	7.Memperkuat reformasi politik, hukum dan birokrasi, serta memperkuat pencegahan dan pemberantasan korupsi, narkoba, judi, dan penyeludupan.	PD 3. Meningkatkan tata kelola pemerintahan dan pelayanan publik yang bersih, efektif dan anti korupsi		BAGIAN PENGADAAN BARANG DAN JASA
		Tersedianya Jasa Pemeliharaan, Biaya Pemeliharaan dan Pajak Kendaraan Perorangan Dinas atau Kendaraan Dinas Jabatan	Jumlah Kendaraan Perorangan Dinas atau Kendaraan Dinas Jabatan yang Dipelihara dan dibayarkan Pajaknya	11 Unit	19.584.000,00	Kab. Malang	PENDAPATAN ASLI DAERAH (PAD)	7.Memperkuat reformasi politik, hukum dan birokrasi, serta memperkuat pencegahan dan pemberantasan korupsi, narkoba, judi, dan penyeludupan.	PD 3. Meningkatkan tata kelola pemerintahan dan pelayanan publik yang bersih, efektif dan anti korupsi		BAGIAN PENGADAAN BARANG DAN JASA
		Tersedianya Jasa Pemeliharaan, Biaya Pemeliharaan dan Pajak Kendaraan Perorangan Dinas atau Kendaraan Dinas Jabatan	Jumlah Kendaraan Perorangan Dinas atau Kendaraan Dinas Jabatan yang Dipelihara dan dibayarkan Pajaknya	11 Unit	19.584.000,00	Kab. Malang	PENDAPATAN ASLI DAERAH (PAD)	7.Memperkuat reformasi politik, hukum dan birokrasi, serta memperkuat pencegahan dan pemberantasan korupsi, narkoba, judi, dan penyeludupan.	PD 3. Meningkatkan tata kelola pemerintahan dan pelayanan publik yang bersih, efektif dan anti korupsi		BAGIAN PENGADAAN BARANG DAN JASA
	4.01.01.2.09.0006	Pemeliharaan Peralatan dan Mesin Lainnya			0,00						
		Terlaksananya Pemeliharaan Peralatan dan Mesin Lainnya	Jumlah Peralatan dan Mesin Lainnya yang Dipelihara	0 Unit	0,00	Kab. Malang	-	7.Memperkuat reformasi politik, hukum dan birokrasi, serta memperkuat pencegahan dan pemberantasan korupsi, narkoba, judi, dan penyeludupan.	PD 3. Meningkatkan tata kelola pemerintahan dan pelayanan publik yang bersih, efektif dan anti korupsi		BAGIAN PENGADAAN BARANG DAN JASA
		Terlaksananya Pemeliharaan Peralatan dan Mesin Lainnya	Jumlah Peralatan dan Mesin Lainnya yang Dipelihara	0 Unit	0,00	Kab. Malang	-	7.Memperkuat reformasi politik, hukum dan birokrasi, serta memperkuat pencegahan dan pemberantasan korupsi, narkoba, judi, dan penyeludupan.	PD 3. Meningkatkan tata kelola pemerintahan dan pelayanan publik yang bersih, efektif dan anti korupsi		BAGIAN PENGADAAN BARANG DAN JASA
		Terlaksananya Pemeliharaan Peralatan dan Mesin Lainnya	Jumlah Peralatan dan Mesin Lainnya yang Dipelihara	0 Unit	0,00	Kab. Malang	-	7.Memperkuat reformasi politik, hukum dan birokrasi, serta memperkuat pencegahan dan pemberantasan korupsi, narkoba, judi, dan penyeludupan.	PD 3. Meningkatkan tata kelola pemerintahan dan pelayanan publik yang bersih, efektif dan anti korupsi		BAGIAN PENGADAAN BARANG DAN JASA
		Terlaksananya Pemeliharaan Peralatan dan Mesin Lainnya	Jumlah Peralatan dan Mesin Lainnya yang Dipelihara	0 Unit	0,00	Kab. Malang	-	7.Memperkuat reformasi politik, hukum dan birokrasi, serta memperkuat pencegahan dan pemberantasan korupsi, narkoba, judi, dan penyeludupan.	PD 3. Meningkatkan tata kelola pemerintahan dan pelayanan publik yang bersih, efektif dan anti korupsi		BAGIAN PENGADAAN BARANG DAN JASA
		Terlaksananya Pemeliharaan Peralatan dan Mesin Lainnya	Jumlah Peralatan dan Mesin Lainnya yang Dipelihara	0 Unit	0,00	Kab. Malang	-	7.Memperkuat reformasi politik, hukum dan birokrasi, serta memperkuat pencegahan dan pemberantasan korupsi, narkoba, judi, dan penyeludupan.	PD 3. Meningkatkan tata kelola pemerintahan dan pelayanan publik yang bersih, efektif dan anti korupsi		BAGIAN PENGADAAN BARANG DAN JASA
		Terlaksananya Pemeliharaan Peralatan dan Mesin Lainnya	Jumlah Peralatan dan Mesin Lainnya yang Dipelihara	0 Unit	0,00	Kab. Malang	-	7.Memperkuat reformasi politik, hukum dan birokrasi, serta memperkuat pencegahan dan pemberantasan korupsi, narkoba, judi, dan penyeludupan.	PD 3. Meningkatkan tata kelola pemerintahan dan pelayanan publik yang bersih, efektif dan anti korupsi		BAGIAN PENGADAAN BARANG DAN JASA
		Terlaksananya Pemeliharaan Peralatan dan Mesin Lainnya	Jumlah Peralatan dan Mesin Lainnya yang Dipelihara	0 Unit	0,00	Kab. Malang	-	7.Memperkuat reformasi politik, hukum dan birokrasi, serta memperkuat pencegahan dan pemberantasan korupsi, narkoba, judi, dan penyeludupan.	PD 3. Meningkatkan tata kelola pemerintahan dan pelayanan publik yang bersih, efektif dan anti korupsi		BAGIAN PENGADAAN BARANG DAN JASA
		Terlaksananya Pemeliharaan Peralatan dan Mesin Lainnya	Jumlah Peralatan dan Mesin Lainnya yang Dipelihara	0 Unit	0,00	Kab. Malang	-	7.Memperkuat reformasi politik, hukum dan birokrasi, serta memperkuat pencegahan dan pemberantasan korupsi, narkoba, judi, dan penyeludupan.	PD 3. Meningkatkan tata kelola pemerintahan dan pelayanan publik yang bersih, efektif dan anti korupsi		BAGIAN PENGADAAN BARANG DAN JASA
	4.01.01.2.09.0009	Pemeliharaan/Rehabilitasi Gedung Kantor dan Bangunan Lainnya			0,00						
		Terlaksananya Pemeliharaan/Rehabilitasi Gedung Kantor dan Bangunan Lainnya	Jumlah Gedung Kantor dan Bangunan Lainnya yang Dipelihara/Direhabilitasi	0 Unit	0,00	Kab. Malang	-	7.Memperkuat reformasi politik, hukum dan birokrasi, serta memperkuat pencegahan dan pemberantasan korupsi, narkoba, judi, dan penyeludupan.	PD 3. Meningkatkan tata kelola pemerintahan dan pelayanan publik yang bersih, efektif dan anti korupsi		BAGIAN PENGADAAN BARANG DAN JASA
		Terlaksananya Pemeliharaan/Rehabilitasi Gedung Kantor dan Bangunan Lainnya	Jumlah Gedung Kantor dan Bangunan Lainnya yang Dipelihara/Direhabilitasi	0 Unit	0,00	Kab. Malang	-	7.Memperkuat reformasi politik, hukum dan birokrasi, serta memperkuat pencegahan dan pemberantasan korupsi, narkoba, judi, dan penyeludupan.	PD 3. Meningkatkan tata kelola pemerintahan dan pelayanan publik yang bersih, efektif dan anti korupsi		BAGIAN PENGADAAN BARANG DAN JASA
		Terlaksananya Pemeliharaan/Rehabilitasi Gedung Kantor dan Bangunan Lainnya	Jumlah Gedung Kantor dan Bangunan Lainnya yang Dipelihara/Direhabilitasi	0 Unit	0,00	Kab. Malang	-	7.Memperkuat reformasi politik, hukum dan birokrasi, serta memperkuat pencegahan dan pemberantasan korupsi, narkoba, judi, dan penyeludupan.	PD 3. Meningkatkan tata kelola pemerintahan dan pelayanan publik yang bersih, efektif dan anti korupsi		BAGIAN PENGADAAN BARANG DAN JASA
		Terlaksananya Pemeliharaan/Rehabilitasi Gedung Kantor dan Bangunan Lainnya	Jumlah Gedung Kantor dan Bangunan Lainnya yang Dipelihara/Direhabilitasi	0 Unit	0,00	Kab. Malang	-	7.Memperkuat reformasi politik, hukum dan birokrasi, serta memperkuat pencegahan dan pemberantasan korupsi, narkoba, judi, dan penyeludupan.	PD 3. Meningkatkan tata kelola pemerintahan dan pelayanan publik yang bersih, efektif dan anti korupsi		BAGIAN PENGADAAN BARANG DAN JASA
		Tercapainya Kinerja PD Dalam Rangka Pemenuhan Tugas dan Fungsi Bagian Perencanaan dan Keuangan			***42.600.000,00***						
		-			252.792.000,00					Sekretariat Daerah	
			Jumlah Paket Pakaian Dinas beserta Atribut Kelengkapan	1 Paket	210.792.000,00						

1	2	3	4	5	6	7	8	9	10	11	12
	4.01.01.2.05.0002	Pengadaan Pakaian Dinas beserta Atribut Kelengkapannya			23.016.000,00						
		Tersedianya Pakaian Dinas beserta Atribut Kelengkapan	Jumlah Paket Pakaian Dinas beserta Atribut Kelengkapan	1 Paket	23.016.000,00	Kab. Malang	PENDAPATAN ASLI DAERAH (PAD)	7.Memperkuat reformasi politik, hukum dan birokrasi, serta memperkuat pencegahan dan pemberantasan korupsi, narkoba, judi, dan penyeludupan.	PD 3. Meningkatkan tata kelola pemerintahan dan pelayanan publik yang bersih, efektif dan anti korupsi		BAGIAN PENGADAAN BARANG DAN JASA
		-			2.945.844.680,00					Sekretariat Daerah	
			Jumlah Paket Bahan Logistik Kantor yang Disediakan	1 Paket	128.893.000,00						
	4.01.01.2.06.0004	Penyediaan Bahan Logistik Kantor			0,00						
		Tersedianya Bahan Logistik Kantor	Jumlah Paket Bahan Logistik Kantor yang Disediakan	0 Paket	0,00	Kab. Malang	-	7.Memperkuat reformasi politik, hukum dan birokrasi, serta memperkuat pencegahan dan pemberantasan korupsi, narkoba, judi, dan penyeludupan.	PD 3. Meningkatkan tata kelola pemerintahan dan pelayanan publik yang bersih, efektif dan anti korupsi		BAGIAN PENGADAAN BARANG DAN JASA
		Tersedianya Bahan Logistik Kantor	Jumlah Paket Bahan Logistik Kantor yang Disediakan	0 Paket	0,00	Kab. Malang	-	7.Memperkuat reformasi politik, hukum dan birokrasi, serta memperkuat pencegahan dan pemberantasan korupsi, narkoba, judi, dan penyeludupan.	PD 3. Meningkatkan tata kelola pemerintahan dan pelayanan publik yang bersih, efektif dan anti korupsi		BAGIAN PENGADAAN BARANG DAN JASA
	4.01.01.2.09	Pemeliharaan Barang Milik Daerah Penunjang Urusan Pemerintahan Daerah			2.417.183.800,00					Sekretariat Daerah	
		-			2.417.183.800,00					Sekretariat Daerah	
			Jumlah Gedung Kantor dan Bangunan Lainnya yang Dipelihara/Direhabilitasi	Unit	647.507.000,00						
			Jumlah Kendaraan Perorangan Dinas atau Kendaraan Dinas Jabatan yang Dipelihara dan dibayarkan Pajaknya	6 Unit	843.341.800,00						
			Jumlah Peralatan dan Mesin Lainnya yang Dipelihara	6 Unit	235.240.000,00						
	4.01.01.2.09.0001	Penyediaan Jasa Pemeliharaan, Biaya Pemeliharaan, dan Pajak Kendaraan Perorangan Dinas atau Kendaraan Dinas Jabatan			19.584.000,00						
		Tersedianya Jasa Pemeliharaan, Biaya Pemeliharaan dan Pajak Kendaraan Perorangan Dinas atau Kendaraan Dinas Jabatan	Jumlah Kendaraan Perorangan Dinas atau Kendaraan Dinas Jabatan yang Dipelihara dan dibayarkan Pajaknya	11 Unit	19.584.000,00	Kab. Malang	PENDAPATAN ASLI DAERAH (PAD)	7.Memperkuat reformasi politik, hukum dan birokrasi, serta memperkuat pencegahan dan pemberantasan korupsi, narkoba, judi, dan penyeludupan.	PD 3. Meningkatkan tata kelola pemerintahan dan pelayanan publik yang bersih, efektif dan anti korupsi		BAGIAN PENGADAAN BARANG DAN JASA
		Tersedianya Jasa Pemeliharaan, Biaya Pemeliharaan dan Pajak Kendaraan Perorangan Dinas atau Kendaraan Dinas Jabatan	Jumlah Kendaraan Perorangan Dinas atau Kendaraan Dinas Jabatan yang Dipelihara dan dibayarkan Pajaknya	11 Unit	19.584.000,00	Kab. Malang	PENDAPATAN ASLI DAERAH (PAD)	7.Memperkuat reformasi politik, hukum dan birokrasi, serta memperkuat pencegahan dan pemberantasan korupsi, narkoba, judi, dan penyeludupan.	PD 3. Meningkatkan tata kelola pemerintahan dan pelayanan publik yang bersih, efektif dan anti korupsi		BAGIAN PENGADAAN BARANG DAN JASA
		Tersedianya Jasa Pemeliharaan, Biaya Pemeliharaan dan Pajak Kendaraan Perorangan Dinas atau Kendaraan Dinas Jabatan	Jumlah Kendaraan Perorangan Dinas atau Kendaraan Dinas Jabatan yang Dipelihara dan dibayarkan Pajaknya	11 Unit	19.584.000,00	Kab. Malang	PENDAPATAN ASLI DAERAH (PAD)	7.Memperkuat reformasi politik, hukum dan birokrasi, serta memperkuat pencegahan dan pemberantasan korupsi, narkoba, judi, dan penyeludupan.	PD 3. Meningkatkan tata kelola pemerintahan dan pelayanan publik yang bersih, efektif dan anti korupsi		BAGIAN PENGADAAN BARANG DAN JASA
		Tersedianya Jasa Pemeliharaan, Biaya Pemeliharaan dan Pajak Kendaraan Perorangan Dinas atau Kendaraan Dinas Jabatan	Jumlah Kendaraan Perorangan Dinas atau Kendaraan Dinas Jabatan yang Dipelihara dan dibayarkan Pajaknya	11 Unit	19.584.000,00	Kab. Malang	PENDAPATAN ASLI DAERAH (PAD)	7.Memperkuat reformasi politik, hukum dan birokrasi, serta memperkuat pencegahan dan pemberantasan korupsi, narkoba, judi, dan penyeludupan.	PD 3. Meningkatkan tata kelola pemerintahan dan pelayanan publik yang bersih, efektif dan anti korupsi		BAGIAN PENGADAAN BARANG DAN JASA
		Tersedianya Jasa Pemeliharaan, Biaya Pemeliharaan dan Pajak Kendaraan Perorangan Dinas atau Kendaraan Dinas Jabatan	Jumlah Kendaraan Perorangan Dinas atau Kendaraan Dinas Jabatan yang Dipelihara dan dibayarkan Pajaknya	11 Unit	19.584.000,00	Kab. Malang	PENDAPATAN ASLI DAERAH (PAD)	7.Memperkuat reformasi politik, hukum dan birokrasi, serta memperkuat pencegahan dan pemberantasan korupsi, narkoba, judi, dan penyeludupan.	PD 3. Meningkatkan tata kelola pemerintahan dan pelayanan publik yang bersih, efektif dan anti korupsi		BAGIAN PENGADAAN BARANG DAN JASA
		Tersedianya Jasa Pemeliharaan, Biaya Pemeliharaan dan Pajak Kendaraan Perorangan Dinas atau Kendaraan Dinas Jabatan	Jumlah Kendaraan Perorangan Dinas atau Kendaraan Dinas Jabatan yang Dipelihara dan dibayarkan Pajaknya	11 Unit	19.584.000,00	Kab. Malang	PENDAPATAN ASLI DAERAH (PAD)	7.Memperkuat reformasi politik, hukum dan birokrasi, serta memperkuat pencegahan dan pemberantasan korupsi, narkoba, judi, dan penyeludupan.	PD 3. Meningkatkan tata kelola pemerintahan dan pelayanan publik yang bersih, efektif dan anti korupsi		BAGIAN PENGADAAN BARANG DAN JASA

1	2	3	4	5	6	7	8	9	10	11	12
		Tersedianya Jasa Pemeliharaan, Biaya Pemeliharaan dan Pajak Kendaraan Perorangan Dinas atau Kendaraan Dinas Jabatan	Jumlah Kendaraan Perorangan Dinas atau Kendaraan Dinas Jabatan yang Dipelihara dan dibayarkan Pajaknya	11 Unit	19.584.000,00	Kab. Malang	PENDAPATAN ASLI DAERAH (PAD)	7.Memperkuat reformasi politik, hukum dan birokrasi, serta memperkuat pencegahan dan pemberantasan korupsi, narkoba, judi, dan penyeludupan.	PD 3. Meningkatkan tata kelola pemerintahan dan pelayanan publik yang bersih, efektif dan anti korupsi		BAGIAN PENGADAAN BARANG DAN JASA
		Tersedianya Jasa Pemeliharaan, Biaya Pemeliharaan dan Pajak Kendaraan Perorangan Dinas atau Kendaraan Dinas Jabatan	Jumlah Kendaraan Perorangan Dinas atau Kendaraan Dinas Jabatan yang Dipelihara dan dibayarkan Pajaknya	11 Unit	19.584.000,00	Kab. Malang	PENDAPATAN ASLI DAERAH (PAD)	7.Memperkuat reformasi politik, hukum dan birokrasi, serta memperkuat pencegahan dan pemberantasan korupsi, narkoba, judi, dan penyeludupan.	PD 3. Meningkatkan tata kelola pemerintahan dan pelayanan publik yang bersih, efektif dan anti korupsi		BAGIAN PENGADAAN BARANG DAN JASA
		Tersedianya Jasa Pemeliharaan, Biaya Pemeliharaan dan Pajak Kendaraan Perorangan Dinas atau Kendaraan Dinas Jabatan	Jumlah Kendaraan Perorangan Dinas atau Kendaraan Dinas Jabatan yang Dipelihara dan dibayarkan Pajaknya	11 Unit	19.584.000,00	Kab. Malang	PENDAPATAN ASLI DAERAH (PAD)	7.Memperkuat reformasi politik, hukum dan birokrasi, serta memperkuat pencegahan dan pemberantasan korupsi, narkoba, judi, dan penyeludupan.	PD 3. Meningkatkan tata kelola pemerintahan dan pelayanan publik yang bersih, efektif dan anti korupsi		BAGIAN PENGADAAN BARANG DAN JASA
		Tersedianya Jasa Pemeliharaan, Biaya Pemeliharaan dan Pajak Kendaraan Perorangan Dinas atau Kendaraan Dinas Jabatan	Jumlah Kendaraan Perorangan Dinas atau Kendaraan Dinas Jabatan yang Dipelihara dan dibayarkan Pajaknya	11 Unit	19.584.000,00	Kab. Malang	PENDAPATAN ASLI DAERAH (PAD)	7.Memperkuat reformasi politik, hukum dan birokrasi, serta memperkuat pencegahan dan pemberantasan korupsi, narkoba, judi, dan penyeludupan.	PD 3. Meningkatkan tata kelola pemerintahan dan pelayanan publik yang bersih, efektif dan anti korupsi		BAGIAN PENGADAAN BARANG DAN JASA
	4.01.01.2.09.0006	Pemeliharaan Peralatan dan Mesin Lainnya			0,00						
		Terlaksananya Pemeliharaan Peralatan dan Mesin Lainnya	Jumlah Peralatan dan Mesin Lainnya yang Dipelihara	0 Unit	0,00	Kab. Malang	-	7.Memperkuat reformasi politik, hukum dan birokrasi, serta memperkuat pencegahan dan pemberantasan korupsi, narkoba, judi, dan penyeludupan.	PD 3. Meningkatkan tata kelola pemerintahan dan pelayanan publik yang bersih, efektif dan anti korupsi		BAGIAN PENGADAAN BARANG DAN JASA
		Terlaksananya Pemeliharaan Peralatan dan Mesin Lainnya	Jumlah Peralatan dan Mesin Lainnya yang Dipelihara	0 Unit	0,00	Kab. Malang	-	7.Memperkuat reformasi politik, hukum dan birokrasi, serta memperkuat pencegahan dan pemberantasan korupsi, narkoba, judi, dan penyeludupan.	PD 3. Meningkatkan tata kelola pemerintahan dan pelayanan publik yang bersih, efektif dan anti korupsi		BAGIAN PENGADAAN BARANG DAN JASA
		Terlaksananya Pemeliharaan Peralatan dan Mesin Lainnya	Jumlah Peralatan dan Mesin Lainnya yang Dipelihara	0 Unit	0,00	Kab. Malang	-	7.Memperkuat reformasi politik, hukum dan birokrasi, serta memperkuat pencegahan dan pemberantasan korupsi, narkoba, judi, dan penyeludupan.	PD 3. Meningkatkan tata kelola pemerintahan dan pelayanan publik yang bersih, efektif dan anti korupsi		BAGIAN PENGADAAN BARANG DAN JASA
		Terlaksananya Pemeliharaan Peralatan dan Mesin Lainnya	Jumlah Peralatan dan Mesin Lainnya yang Dipelihara	0 Unit	0,00	Kab. Malang	-	7.Memperkuat reformasi politik, hukum dan birokrasi, serta memperkuat pencegahan dan pemberantasan korupsi, narkoba, judi, dan penyeludupan.	PD 3. Meningkatkan tata kelola pemerintahan dan pelayanan publik yang bersih, efektif dan anti korupsi		BAGIAN PENGADAAN BARANG DAN JASA
		Terlaksananya Pemeliharaan Peralatan dan Mesin Lainnya	Jumlah Peralatan dan Mesin Lainnya yang Dipelihara	0 Unit	0,00	Kab. Malang	-	7.Memperkuat reformasi politik, hukum dan birokrasi, serta memperkuat pencegahan dan pemberantasan korupsi, narkoba, judi, dan penyeludupan.	PD 3. Meningkatkan tata kelola pemerintahan dan pelayanan publik yang bersih, efektif dan anti korupsi		BAGIAN PENGADAAN BARANG DAN JASA
		Terlaksananya Pemeliharaan Peralatan dan Mesin Lainnya	Jumlah Peralatan dan Mesin Lainnya yang Dipelihara	0 Unit	0,00	Kab. Malang	-	7.Memperkuat reformasi politik, hukum dan birokrasi, serta memperkuat pencegahan dan pemberantasan korupsi, narkoba, judi, dan penyeludupan.	PD 3. Meningkatkan tata kelola pemerintahan dan pelayanan publik yang bersih, efektif dan anti korupsi		BAGIAN PENGADAAN BARANG DAN JASA
		Terlaksananya Pemeliharaan Peralatan dan Mesin Lainnya	Jumlah Peralatan dan Mesin Lainnya yang Dipelihara	0 Unit	0,00	Kab. Malang	-	7.Memperkuat reformasi politik, hukum dan birokrasi, serta memperkuat pencegahan dan pemberantasan korupsi, narkoba, judi, dan penyeludupan.	PD 3. Meningkatkan tata kelola pemerintahan dan pelayanan publik yang bersih, efektif dan anti korupsi		BAGIAN PENGADAAN BARANG DAN JASA
		Terlaksananya Pemeliharaan Peralatan dan Mesin Lainnya	Jumlah Peralatan dan Mesin Lainnya yang Dipelihara	0 Unit	0,00	Kab. Malang	-	7.Memperkuat reformasi politik, hukum dan birokrasi, serta memperkuat pencegahan dan pemberantasan korupsi, narkoba, judi, dan penyeludupan.	PD 3. Meningkatkan tata kelola pemerintahan dan pelayanan publik yang bersih, efektif dan anti korupsi		BAGIAN PENGADAAN BARANG DAN JASA
	4.01.01.2.09.0009	Pemeliharaan/Rehabilitasi Gedung Kantor dan Bangunan Lainnya			0,00						
		Terlaksananya Pemeliharaan/Rehabilitasi Gedung Kantor dan Bangunan Lainnya	Jumlah Gedung Kantor dan Bangunan Lainnya yang Dipelihara/Direhabilitasi	0 Unit	0,00	Kab. Malang	-	7.Memperkuat reformasi politik, hukum dan birokrasi, serta memperkuat pencegahan dan pemberantasan korupsi, narkoba, judi, dan penyeludupan.	PD 3. Meningkatkan tata kelola pemerintahan dan pelayanan publik yang bersih, efektif dan anti korupsi		BAGIAN PENGADAAN BARANG DAN JASA
		Terlaksananya Pemeliharaan/Rehabilitasi Gedung Kantor dan Bangunan Lainnya	Jumlah Gedung Kantor dan Bangunan Lainnya yang Dipelihara/Direhabilitasi	0 Unit	0,00	Kab. Malang	-	7.Memperkuat reformasi politik, hukum dan birokrasi, serta memperkuat pencegahan dan pemberantasan korupsi, narkoba, judi, dan penyeludupan.	PD 3. Meningkatkan tata kelola pemerintahan dan pelayanan publik yang bersih, efektif dan anti korupsi		BAGIAN PENGADAAN BARANG DAN JASA
		Terlaksananya Pemeliharaan/Rehabilitasi Gedung Kantor dan Bangunan Lainnya	Jumlah Gedung Kantor dan Bangunan Lainnya yang Dipelihara/Direhabilitasi	0 Unit	0,00	Kab. Malang	-	7.Memperkuat reformasi politik, hukum dan birokrasi, serta memperkuat pencegahan dan pemberantasan korupsi, narkoba, judi, dan penyeludupan.	PD 3. Meningkatkan tata kelola pemerintahan dan pelayanan publik yang bersih, efektif dan anti korupsi		BAGIAN PENGADAAN BARANG DAN JASA
		Terlaksananya Pemeliharaan/Rehabilitasi Gedung Kantor dan Bangunan Lainnya	Jumlah Gedung Kantor dan Bangunan Lainnya yang Dipelihara/Direhabilitasi	0 Unit	0,00	Kab. Malang	-	7.Memperkuat reformasi politik, hukum dan birokrasi, serta memperkuat pencegahan dan pemberantasan korupsi, narkoba, judi, dan penyeludupan.	PD 3. Meningkatkan tata kelola pemerintahan dan pelayanan publik yang bersih, efektif dan anti korupsi		BAGIAN PENGADAAN BARANG DAN JASA

1	2	3	4	5	6	7	8	9	10	11	12
		Tercapainya Kinerja PD Dalam Rangka Pemenuhan Tugas dan Fungsi Bagian Protokol dan Komunikasi Pimpinan			***42.600.000,00***						
	4.01.01.2.05	Administrasi Kepegawaian Perangkat Daerah			252.792.000,00					Sekretariat Daerah	
		-			252.792.000,00					Sekretariat Daerah	
			Jumlah Paket Pakaian Dinas beserta Atribut Kelengkapan	1 Paket	210.792.000,00						
	4.01.01.2.05.0002	Pengadaan Pakaian Dinas beserta Atribut Kelengkapannya			23.016.000,00						
		Tersedianya Pakaian Dinas beserta Atribut Kelengkapan	Jumlah Paket Pakaian Dinas beserta Atribut Kelengkapan	1 Paket	23.016.000,00	Kab. Malang	PENDAPATAN ASLI DAERAH (PAD)	7.Memperkuat reformasi politik, hukum dan birokrasi, serta memperkuat pencegahan dan pemberantasan korupsi, narkoba, judi, dan penyeludupan.	PD 3. Meningkatkan tata kelola pemerintahan dan pelayanan publik yang bersih, efektif dan anti korupsi		BAGIAN PENGADAAN BARANG DAN JASA
	4.01.01.2.06	Administrasi Umum Perangkat Daerah			2.945.844.680,00					Sekretariat Daerah	
		-			2.945.844.680,00					Sekretariat Daerah	
			Jumlah Paket Bahan Logistik Kantor yang Disediakan	1 Paket	128.893.000,00						
	4.01.01.2.06.0004	Penyediaan Bahan Logistik Kantor			0,00						
		Tersedianya Bahan Logistik Kantor	Jumlah Paket Bahan Logistik Kantor yang Disediakan	0 Paket	0,00	Kab. Malang	-	7.Memperkuat reformasi politik, hukum dan birokrasi, serta memperkuat pencegahan dan pemberantasan korupsi, narkoba, judi, dan penyeludupan.	PD 3. Meningkatkan tata kelola pemerintahan dan pelayanan publik yang bersih, efektif dan anti korupsi		BAGIAN PENGADAAN BARANG DAN JASA
		Tersedianya Bahan Logistik Kantor	Jumlah Paket Bahan Logistik Kantor yang Disediakan	0 Paket	0,00	Kab. Malang	-	7.Memperkuat reformasi politik, hukum dan birokrasi, serta memperkuat pencegahan dan pemberantasan korupsi, narkoba, judi, dan penyeludupan.	PD 3. Meningkatkan tata kelola pemerintahan dan pelayanan publik yang bersih, efektif dan anti korupsi		BAGIAN PENGADAAN BARANG DAN JASA
		-			2.417.183.800,00					Sekretariat Daerah	
			Jumlah Gedung Kantor dan Bangunan Lainnya yang Dipelihara/Direhabilitasi	1 Unit	647.507.000,00						
			Jumlah Kendaraan Perorangan Dinas atau Kendaraan Dinas Jabatan yang Dipelihara dan dibayarkan Pajaknya	9 Unit	843.341.800,00						
			Jumlah Peralatan dan Mesin Lainnya yang Dipelihara	5 Unit	235.240.000,00						
	4.01.01.2.09.0001	Penyediaan Jasa Pemeliharaan, Biaya Pemeliharaan, dan Pajak Kendaraan Perorangan Dinas atau Kendaraan Dinas Jabatan			19.584.000,00						
		Tersedianya Jasa Pemeliharaan, Biaya Pemeliharaan dan Pajak Kendaraan Perorangan Dinas atau Kendaraan Dinas Jabatan	Jumlah Kendaraan Perorangan Dinas atau Kendaraan Dinas Jabatan yang Dipelihara dan dibayarkan Pajaknya	11 Unit	19.584.000,00	Kab. Malang	PENDAPATAN ASLI DAERAH (PAD)	7.Memperkuat reformasi politik, hukum dan birokrasi, serta memperkuat pencegahan dan pemberantasan korupsi, narkoba, judi, dan penyeludupan.	PD 3. Meningkatkan tata kelola pemerintahan dan pelayanan publik yang bersih, efektif dan anti korupsi		BAGIAN PENGADAAN BARANG DAN JASA
		Tersedianya Jasa Pemeliharaan, Biaya Pemeliharaan dan Pajak Kendaraan Perorangan Dinas atau Kendaraan Dinas Jabatan	Jumlah Kendaraan Perorangan Dinas atau Kendaraan Dinas Jabatan yang Dipelihara dan dibayarkan Pajaknya	11 Unit	19.584.000,00	Kab. Malang	PENDAPATAN ASLI DAERAH (PAD)	7.Memperkuat reformasi politik, hukum dan birokrasi, serta memperkuat pencegahan dan pemberantasan korupsi, narkoba, judi, dan penyeludupan.	PD 3. Meningkatkan tata kelola pemerintahan dan pelayanan publik yang bersih, efektif dan anti korupsi		BAGIAN PENGADAAN BARANG DAN JASA
		Tersedianya Jasa Pemeliharaan, Biaya Pemeliharaan dan Pajak Kendaraan Perorangan Dinas atau Kendaraan Dinas Jabatan	Jumlah Kendaraan Perorangan Dinas atau Kendaraan Dinas Jabatan yang Dipelihara dan dibayarkan Pajaknya	11 Unit	19.584.000,00	Kab. Malang	PENDAPATAN ASLI DAERAH (PAD)	7.Memperkuat reformasi politik, hukum dan birokrasi, serta memperkuat pencegahan dan pemberantasan korupsi, narkoba, judi, dan penyeludupan.	PD 3. Meningkatkan tata kelola pemerintahan dan pelayanan publik yang bersih, efektif dan anti korupsi		BAGIAN PENGADAAN BARANG DAN JASA
		Tersedianya Jasa Pemeliharaan, Biaya Pemeliharaan dan Pajak Kendaraan Perorangan Dinas atau Kendaraan Dinas Jabatan	Jumlah Kendaraan Perorangan Dinas atau Kendaraan Dinas Jabatan yang Dipelihara dan dibayarkan Pajaknya	11 Unit	19.584.000,00	Kab. Malang	PENDAPATAN ASLI DAERAH (PAD)	7.Memperkuat reformasi politik, hukum dan birokrasi, serta memperkuat pencegahan dan pemberantasan korupsi, narkoba, judi, dan penyeludupan.	PD 3. Meningkatkan tata kelola pemerintahan dan pelayanan publik yang bersih, efektif dan anti korupsi		BAGIAN PENGADAAN BARANG DAN JASA
		Tersedianya Jasa Pemeliharaan, Biaya Pemeliharaan dan Pajak Kendaraan Perorangan Dinas atau Kendaraan Dinas Jabatan	Jumlah Kendaraan Perorangan Dinas atau Kendaraan Dinas Jabatan yang Dipelihara dan dibayarkan Pajaknya	11 Unit	19.584.000,00	Kab. Malang	PENDAPATAN ASLI DAERAH (PAD)	7.Memperkuat reformasi politik, hukum dan birokrasi, serta memperkuat pencegahan dan pemberantasan korupsi, narkoba, judi, dan penyeludupan.	PD 3. Meningkatkan tata kelola pemerintahan dan pelayanan publik yang bersih, efektif dan anti korupsi		BAGIAN PENGADAAN BARANG DAN JASA
		Tersedianya Jasa Pemeliharaan, Biaya Pemeliharaan dan Pajak Kendaraan Perorangan Dinas atau Kendaraan Dinas Jabatan	Jumlah Kendaraan Perorangan Dinas atau Kendaraan Dinas Jabatan yang Dipelihara dan dibayarkan Pajaknya	11 Unit	19.584.000,00	Kab. Malang	PENDAPATAN ASLI DAERAH (PAD)	7.Memperkuat reformasi politik, hukum dan birokrasi, serta memperkuat pencegahan dan pemberantasan korupsi, narkoba, judi, dan penyeludupan.	PD 3. Meningkatkan tata kelola pemerintahan dan pelayanan publik yang bersih, efektif dan anti korupsi		BAGIAN PENGADAAN BARANG DAN JASA

1	2	3	4	5	6	7	8	9	10	11	12
		Tersedianya Jasa Pemeliharaan, Biaya Pemeliharaan dan Pajak Kendaraan Perorangan Dinas atau Kendaraan Dinas Jabatan	Jumlah Kendaraan Perorangan Dinas atau Kendaraan Dinas Jabatan yang Dipelihara dan dibayarkan Pajaknya	11 Unit	19.584.000,00	Kab. Malang	PENDAPATAN ASLI DAERAH (PAD)	7.Memperkuat reformasi politik, hukum dan birokrasi, serta memperkuat pencegahan dan pemberantasan korupsi, narkoba, judi, dan penyeludupan.	PD 3. Meningkatkan tata kelola pemerintahan dan pelayanan publik yang bersih, efektif dan anti korupsi		BAGIAN PENGADAAN BARANG DAN JASA
		Tersedianya Jasa Pemeliharaan, Biaya Pemeliharaan dan Pajak Kendaraan Perorangan Dinas atau Kendaraan Dinas Jabatan	Jumlah Kendaraan Perorangan Dinas atau Kendaraan Dinas Jabatan yang Dipelihara dan dibayarkan Pajaknya	11 Unit	19.584.000,00	Kab. Malang	PENDAPATAN ASLI DAERAH (PAD)	7.Memperkuat reformasi politik, hukum dan birokrasi, serta memperkuat pencegahan dan pemberantasan korupsi, narkoba, judi, dan penyeludupan.	PD 3. Meningkatkan tata kelola pemerintahan dan pelayanan publik yang bersih, efektif dan anti korupsi		BAGIAN PENGADAAN BARANG DAN JASA
		Tersedianya Jasa Pemeliharaan, Biaya Pemeliharaan dan Pajak Kendaraan Perorangan Dinas atau Kendaraan Dinas Jabatan	Jumlah Kendaraan Perorangan Dinas atau Kendaraan Dinas Jabatan yang Dipelihara dan dibayarkan Pajaknya	11 Unit	19.584.000,00	Kab. Malang	PENDAPATAN ASLI DAERAH (PAD)	7.Memperkuat reformasi politik, hukum dan birokrasi, serta memperkuat pencegahan dan pemberantasan korupsi, narkoba, judi, dan penyeludupan.	PD 3. Meningkatkan tata kelola pemerintahan dan pelayanan publik yang bersih, efektif dan anti korupsi		BAGIAN PENGADAAN BARANG DAN JASA
		Tersedianya Jasa Pemeliharaan, Biaya Pemeliharaan dan Pajak Kendaraan Perorangan Dinas atau Kendaraan Dinas Jabatan	Jumlah Kendaraan Perorangan Dinas atau Kendaraan Dinas Jabatan yang Dipelihara dan dibayarkan Pajaknya	11 Unit	19.584.000,00	Kab. Malang	PENDAPATAN ASLI DAERAH (PAD)	7.Memperkuat reformasi politik, hukum dan birokrasi, serta memperkuat pencegahan dan pemberantasan korupsi, narkoba, judi, dan penyeludupan.	PD 3. Meningkatkan tata kelola pemerintahan dan pelayanan publik yang bersih, efektif dan anti korupsi		BAGIAN PENGADAAN BARANG DAN JASA
		Tersedianya Jasa Pemeliharaan, Biaya Pemeliharaan dan Pajak Kendaraan Perorangan Dinas atau Kendaraan Dinas Jabatan	Jumlah Kendaraan Perorangan Dinas atau Kendaraan Dinas Jabatan yang Dipelihara dan dibayarkan Pajaknya	11 Unit	19.584.000,00	Kab. Malang	PENDAPATAN ASLI DAERAH (PAD)	7.Memperkuat reformasi politik, hukum dan birokrasi, serta memperkuat pencegahan dan pemberantasan korupsi, narkoba, judi, dan penyeludupan.	PD 3. Meningkatkan tata kelola pemerintahan dan pelayanan publik yang bersih, efektif dan anti korupsi		BAGIAN PENGADAAN BARANG DAN JASA
	4.01.01.2.09.0006	Pemeliharaan Peralatan dan Mesin Lainnya			0,00						
		Terlaksananya Pemeliharaan Peralatan dan Mesin Lainnya	Jumlah Peralatan dan Mesin Lainnya yang Dipelihara	0 Unit	0,00	Kab. Malang	-	7.Memperkuat reformasi politik, hukum dan birokrasi, serta memperkuat pencegahan dan pemberantasan korupsi, narkoba, judi, dan penyeludupan.	PD 3. Meningkatkan tata kelola pemerintahan dan pelayanan publik yang bersih, efektif dan anti korupsi		BAGIAN PENGADAAN BARANG DAN JASA
		Terlaksananya Pemeliharaan Peralatan dan Mesin Lainnya	Jumlah Peralatan dan Mesin Lainnya yang Dipelihara	0 Unit	0,00	Kab. Malang	-	7.Memperkuat reformasi politik, hukum dan birokrasi, serta memperkuat pencegahan dan pemberantasan korupsi, narkoba, judi, dan penyeludupan.	PD 3. Meningkatkan tata kelola pemerintahan dan pelayanan publik yang bersih, efektif dan anti korupsi		BAGIAN PENGADAAN BARANG DAN JASA
		Terlaksananya Pemeliharaan Peralatan dan Mesin Lainnya	Jumlah Peralatan dan Mesin Lainnya yang Dipelihara	0 Unit	0,00	Kab. Malang	-	7.Memperkuat reformasi politik, hukum dan birokrasi, serta memperkuat pencegahan dan pemberantasan korupsi, narkoba, judi, dan penyeludupan.	PD 3. Meningkatkan tata kelola pemerintahan dan pelayanan publik yang bersih, efektif dan anti korupsi		BAGIAN PENGADAAN BARANG DAN JASA
		Terlaksananya Pemeliharaan Peralatan dan Mesin Lainnya	Jumlah Peralatan dan Mesin Lainnya yang Dipelihara	0 Unit	0,00	Kab. Malang	-	7.Memperkuat reformasi politik, hukum dan birokrasi, serta memperkuat pencegahan dan pemberantasan korupsi, narkoba, judi, dan penyeludupan.	PD 3. Meningkatkan tata kelola pemerintahan dan pelayanan publik yang bersih, efektif dan anti korupsi		BAGIAN PENGADAAN BARANG DAN JASA
		Terlaksananya Pemeliharaan Peralatan dan Mesin Lainnya	Jumlah Peralatan dan Mesin Lainnya yang Dipelihara	0 Unit	0,00	Kab. Malang	-	7.Memperkuat reformasi politik, hukum dan birokrasi, serta memperkuat pencegahan dan pemberantasan korupsi, narkoba, judi, dan penyeludupan.	PD 3. Meningkatkan tata kelola pemerintahan dan pelayanan publik yang bersih, efektif dan anti korupsi		BAGIAN PENGADAAN BARANG DAN JASA
		Terlaksananya Pemeliharaan Peralatan dan Mesin Lainnya	Jumlah Peralatan dan Mesin Lainnya yang Dipelihara	0 Unit	0,00	Kab. Malang	-	7.Memperkuat reformasi politik, hukum dan birokrasi, serta memperkuat pencegahan dan pemberantasan korupsi, narkoba, judi, dan penyeludupan.	PD 3. Meningkatkan tata kelola pemerintahan dan pelayanan publik yang bersih, efektif dan anti korupsi		BAGIAN PENGADAAN BARANG DAN JASA
		Terlaksananya Pemeliharaan Peralatan dan Mesin Lainnya	Jumlah Peralatan dan Mesin Lainnya yang Dipelihara	0 Unit	0,00	Kab. Malang	-	7.Memperkuat reformasi politik, hukum dan birokrasi, serta memperkuat pencegahan dan pemberantasan korupsi, narkoba, judi, dan penyeludupan.	PD 3. Meningkatkan tata kelola pemerintahan dan pelayanan publik yang bersih, efektif dan anti korupsi		BAGIAN PENGADAAN BARANG DAN JASA
		Terlaksananya Pemeliharaan Peralatan dan Mesin Lainnya	Jumlah Peralatan dan Mesin Lainnya yang Dipelihara	0 Unit	0,00	Kab. Malang	-	7.Memperkuat reformasi politik, hukum dan birokrasi, serta memperkuat pencegahan dan pemberantasan korupsi, narkoba, judi, dan penyeludupan.	PD 3. Meningkatkan tata kelola pemerintahan dan pelayanan publik yang bersih, efektif dan anti korupsi		BAGIAN PENGADAAN BARANG DAN JASA
		Terlaksananya Pemeliharaan Peralatan dan Mesin Lainnya	Jumlah Peralatan dan Mesin Lainnya yang Dipelihara	0 Unit	0,00	Kab. Malang	-	7.Memperkuat reformasi politik, hukum dan birokrasi, serta memperkuat pencegahan dan pemberantasan korupsi, narkoba, judi, dan penyeludupan.	PD 3. Meningkatkan tata kelola pemerintahan dan pelayanan publik yang bersih, efektif dan anti korupsi		BAGIAN PENGADAAN BARANG DAN JASA
	4.01.01.2.09.0009	Pemeliharaan/Rehabilitasi Gedung Kantor dan Bangunan Lainnya			0,00						
		Terlaksananya Pemeliharaan/Rehabilitasi Gedung Kantor dan Bangunan Lainnya	Jumlah Gedung Kantor dan Bangunan Lainnya yang Dipelihara/Direhabilitasi	0 Unit	0,00	Kab. Malang	-	7.Memperkuat reformasi politik, hukum dan birokrasi, serta memperkuat pencegahan dan pemberantasan korupsi, narkoba, judi, dan penyeludupan.	PD 3. Meningkatkan tata kelola pemerintahan dan pelayanan publik yang bersih, efektif dan anti korupsi		BAGIAN PENGADAAN BARANG DAN JASA
		Terlaksananya Pemeliharaan/Rehabilitasi Gedung Kantor dan Bangunan Lainnya	Jumlah Gedung Kantor dan Bangunan Lainnya yang Dipelihara/Direhabilitasi	0 Unit	0,00	Kab. Malang	-	7.Memperkuat reformasi politik, hukum dan birokrasi, serta memperkuat pencegahan dan pemberantasan korupsi, narkoba, judi, dan penyeludupan.	PD 3. Meningkatkan tata kelola pemerintahan dan pelayanan publik yang bersih, efektif dan anti korupsi		BAGIAN PENGADAAN BARANG DAN JASA
		Terlaksananya Pemeliharaan/Rehabilitasi Gedung Kantor dan Bangunan Lainnya	Jumlah Gedung Kantor dan Bangunan Lainnya yang Dipelihara/Direhabilitasi	0 Unit	0,00	Kab. Malang	-	7.Memperkuat reformasi politik, hukum dan birokrasi, serta memperkuat pencegahan dan pemberantasan korupsi, narkoba, judi, dan penyeludupan.	PD 3. Meningkatkan tata kelola pemerintahan dan pelayanan publik yang bersih, efektif dan anti korupsi		BAGIAN PENGADAAN BARANG DAN JASA

1	2	3	4	5	6	7	8	9	10	11	12
		Terlaksananya Pemeliharaan/Rehabilitasi Gedung Kantor dan Bangunan Lainnya	Jumlah Gedung Kantor dan Bangunan Lainnya yang Dipelihara/Direhabilitasi	0 Unit	0,00	Kab. Malang	-	7.Memperkuat reformasi politik, hukum dan birokrasi, serta memperkuat pencegahan dan pemberantasan korupsi, narkoba, judi, dan penyeludupan.	PD 3. Meningkatkan tata kelola pemerintahan dan pelayanan publik yang bersih, efektif dan anti korupsi		BAGIAN PENGADAAN BARANG DAN JASA
		Tercapainya Kinerja PD Dalam Rangka Pemenuhan Tugas dan Fungsi Bagian Sumber Daya Alam			***42.600.000,00***						
		-			252.792.000,00					Sekretariat Daerah	
			Jumlah Paket Pakaian Dinas beserta Atribut Kelengkapan	1 Paket	210.792.000,00						
	4.01.01.2.05.0002	Pengadaan Pakaian Dinas beserta Atribut Kelengkapannya			23.016.000,00						
		Tersedianya Pakaian Dinas beserta Atribut Kelengkapan	Jumlah Paket Pakaian Dinas beserta Atribut Kelengkapan	1 Paket	23.016.000,00	Kab. Malang	PENDAPATAN ASLI DAERAH (PAD)	7.Memperkuat reformasi politik, hukum dan birokrasi, serta memperkuat pencegahan dan pemberantasan korupsi, narkoba, judi, dan penyeludupan.	PD 3. Meningkatkan tata kelola pemerintahan dan pelayanan publik yang bersih, efektif dan anti korupsi		BAGIAN PENGADAAN BARANG DAN JASA
		-			2.945.844.680,00					Sekretariat Daerah	
			Jumlah Paket Bahan Logistik Kantor yang Disediakan	12 Paket	128.893.000,00						
	4.01.01.2.06.0004	Penyediaan Bahan Logistik Kantor			0,00						
		Tersedianya Bahan Logistik Kantor	Jumlah Paket Bahan Logistik Kantor yang Disediakan	0 Paket	0,00	Kab. Malang	-	7.Memperkuat reformasi politik, hukum dan birokrasi, serta memperkuat pencegahan dan pemberantasan korupsi, narkoba, judi, dan penyeludupan.	PD 3. Meningkatkan tata kelola pemerintahan dan pelayanan publik yang bersih, efektif dan anti korupsi		BAGIAN PENGADAAN BARANG DAN JASA
		Tersedianya Bahan Logistik Kantor	Jumlah Paket Bahan Logistik Kantor yang Disediakan	0 Paket	0,00	Kab. Malang	-	7.Memperkuat reformasi politik, hukum dan birokrasi, serta memperkuat pencegahan dan pemberantasan korupsi, narkoba, judi, dan penyeludupan.	PD 3. Meningkatkan tata kelola pemerintahan dan pelayanan publik yang bersih, efektif dan anti korupsi		BAGIAN PENGADAAN BARANG DAN JASA
		-			2.417.183.800,00					Sekretariat Daerah	
			Jumlah Gedung Kantor dan Bangunan Lainnya yang Dipelihara/Direhabilitasi	12 Unit	647.507.000,00						
			Jumlah Kendaraan Perorangan Dinas atau Kendaraan Dinas Jabatan yang Dipelihara dan dibayarkan Pajaknya	6 Unit	843.341.800,00						
			Jumlah Peralatan dan Mesin Lainnya yang Dipelihara	7 Unit	235.240.000,00						
	4.01.01.2.09.0001	Penyediaan Jasa Pemeliharaan, Biaya Pemeliharaan, dan Pajak Kendaraan Perorangan Dinas atau Kendaraan Dinas Jabatan			19.584.000,00						
		Tersedianya Jasa Pemeliharaan, Biaya Pemeliharaan dan Pajak Kendaraan Perorangan Dinas atau Kendaraan Dinas Jabatan	Jumlah Kendaraan Perorangan Dinas atau Kendaraan Dinas Jabatan yang Dipelihara dan dibayarkan Pajaknya	11 Unit	19.584.000,00	Kab. Malang	PENDAPATAN ASLI DAERAH (PAD)	7.Memperkuat reformasi politik, hukum dan birokrasi, serta memperkuat pencegahan dan pemberantasan korupsi, narkoba, judi, dan penyeludupan.	PD 3. Meningkatkan tata kelola pemerintahan dan pelayanan publik yang bersih, efektif dan anti korupsi		BAGIAN PENGADAAN BARANG DAN JASA
		Tersedianya Jasa Pemeliharaan, Biaya Pemeliharaan dan Pajak Kendaraan Perorangan Dinas atau Kendaraan Dinas Jabatan	Jumlah Kendaraan Perorangan Dinas atau Kendaraan Dinas Jabatan yang Dipelihara dan dibayarkan Pajaknya	11 Unit	19.584.000,00	Kab. Malang	PENDAPATAN ASLI DAERAH (PAD)	7.Memperkuat reformasi politik, hukum dan birokrasi, serta memperkuat pencegahan dan pemberantasan korupsi, narkoba, judi, dan penyeludupan.	PD 3. Meningkatkan tata kelola pemerintahan dan pelayanan publik yang bersih, efektif dan anti korupsi		BAGIAN PENGADAAN BARANG DAN JASA
		Tersedianya Jasa Pemeliharaan, Biaya Pemeliharaan dan Pajak Kendaraan Perorangan Dinas atau Kendaraan Dinas Jabatan	Jumlah Kendaraan Perorangan Dinas atau Kendaraan Dinas Jabatan yang Dipelihara dan dibayarkan Pajaknya	11 Unit	19.584.000,00	Kab. Malang	PENDAPATAN ASLI DAERAH (PAD)	7.Memperkuat reformasi politik, hukum dan birokrasi, serta memperkuat pencegahan dan pemberantasan korupsi, narkoba, judi, dan penyeludupan.	PD 3. Meningkatkan tata kelola pemerintahan dan pelayanan publik yang bersih, efektif dan anti korupsi		BAGIAN PENGADAAN BARANG DAN JASA
		Tersedianya Jasa Pemeliharaan, Biaya Pemeliharaan dan Pajak Kendaraan Perorangan Dinas atau Kendaraan Dinas Jabatan	Jumlah Kendaraan Perorangan Dinas atau Kendaraan Dinas Jabatan yang Dipelihara dan dibayarkan Pajaknya	11 Unit	19.584.000,00	Kab. Malang	PENDAPATAN ASLI DAERAH (PAD)	7.Memperkuat reformasi politik, hukum dan birokrasi, serta memperkuat pencegahan dan pemberantasan korupsi, narkoba, judi, dan penyeludupan.	PD 3. Meningkatkan tata kelola pemerintahan dan pelayanan publik yang bersih, efektif dan anti korupsi		BAGIAN PENGADAAN BARANG DAN JASA
		Tersedianya Jasa Pemeliharaan, Biaya Pemeliharaan dan Pajak Kendaraan Perorangan Dinas atau Kendaraan Dinas Jabatan	Jumlah Kendaraan Perorangan Dinas atau Kendaraan Dinas Jabatan yang Dipelihara dan dibayarkan Pajaknya	11 Unit	19.584.000,00	Kab. Malang	PENDAPATAN ASLI DAERAH (PAD)	7.Memperkuat reformasi politik, hukum dan birokrasi, serta memperkuat pencegahan dan pemberantasan korupsi, narkoba, judi, dan penyeludupan.	PD 3. Meningkatkan tata kelola pemerintahan dan pelayanan publik yang bersih, efektif dan anti korupsi		BAGIAN PENGADAAN BARANG DAN JASA

1	2	3	4	5	6	7	8	9	10	11	12
		Tersedianya Jasa Pemeliharaan, Biaya Pemeliharaan dan Pajak Kendaraan Perorangan Dinas atau Kendaraan Dinas Jabatan	Jumlah Kendaraan Perorangan Dinas atau Kendaraan Dinas Jabatan yang Dipelihara dan dibayarkan Pajaknya	11 Unit	19.584.000,00	Kab. Malang	PENDAPATAN ASLI DAERAH (PAD)	7.Memperkuat reformasi politik, hukum dan birokrasi, serta memperkuat pencegahan dan pemberantasan korupsi, narkoba, judi, dan penyeludupan.	PD 3. Meningkatkan tata kelola pemerintahan dan pelayanan publik yang bersih, efektif dan anti korupsi		BAGIAN PENGADAAN BARANG DAN JASA
		Tersedianya Jasa Pemeliharaan, Biaya Pemeliharaan dan Pajak Kendaraan Perorangan Dinas atau Kendaraan Dinas Jabatan	Jumlah Kendaraan Perorangan Dinas atau Kendaraan Dinas Jabatan yang Dipelihara dan dibayarkan Pajaknya	11 Unit	19.584.000,00	Kab. Malang	PENDAPATAN ASLI DAERAH (PAD)	7.Memperkuat reformasi politik, hukum dan birokrasi, serta memperkuat pencegahan dan pemberantasan korupsi, narkoba, judi, dan penyeludupan.	PD 3. Meningkatkan tata kelola pemerintahan dan pelayanan publik yang bersih, efektif dan anti korupsi		BAGIAN PENGADAAN BARANG DAN JASA
		Tersedianya Jasa Pemeliharaan, Biaya Pemeliharaan dan Pajak Kendaraan Perorangan Dinas atau Kendaraan Dinas Jabatan	Jumlah Kendaraan Perorangan Dinas atau Kendaraan Dinas Jabatan yang Dipelihara dan dibayarkan Pajaknya	11 Unit	19.584.000,00	Kab. Malang	PENDAPATAN ASLI DAERAH (PAD)	7.Memperkuat reformasi politik, hukum dan birokrasi, serta memperkuat pencegahan dan pemberantasan korupsi, narkoba, judi, dan penyeludupan.	PD 3. Meningkatkan tata kelola pemerintahan dan pelayanan publik yang bersih, efektif dan anti korupsi		BAGIAN PENGADAAN BARANG DAN JASA
		Tersedianya Jasa Pemeliharaan, Biaya Pemeliharaan dan Pajak Kendaraan Perorangan Dinas atau Kendaraan Dinas Jabatan	Jumlah Kendaraan Perorangan Dinas atau Kendaraan Dinas Jabatan yang Dipelihara dan dibayarkan Pajaknya	11 Unit	19.584.000,00	Kab. Malang	PENDAPATAN ASLI DAERAH (PAD)	7.Memperkuat reformasi politik, hukum dan birokrasi, serta memperkuat pencegahan dan pemberantasan korupsi, narkoba, judi, dan penyeludupan.	PD 3. Meningkatkan tata kelola pemerintahan dan pelayanan publik yang bersih, efektif dan anti korupsi		BAGIAN PENGADAAN BARANG DAN JASA
		Tersedianya Jasa Pemeliharaan, Biaya Pemeliharaan dan Pajak Kendaraan Perorangan Dinas atau Kendaraan Dinas Jabatan	Jumlah Kendaraan Perorangan Dinas atau Kendaraan Dinas Jabatan yang Dipelihara dan dibayarkan Pajaknya	11 Unit	19.584.000,00	Kab. Malang	PENDAPATAN ASLI DAERAH (PAD)	7.Memperkuat reformasi politik, hukum dan birokrasi, serta memperkuat pencegahan dan pemberantasan korupsi, narkoba, judi, dan penyeludupan.	PD 3. Meningkatkan tata kelola pemerintahan dan pelayanan publik yang bersih, efektif dan anti korupsi		BAGIAN PENGADAAN BARANG DAN JASA
	4.01.01.2.09.0006	Pemeliharaan Peralatan dan Mesin Lainnya			0,00						
		Terlaksananya Pemeliharaan Peralatan dan Mesin Lainnya	Jumlah Peralatan dan Mesin Lainnya yang Dipelihara	0 Unit	0,00	Kab. Malang	-	7.Memperkuat reformasi politik, hukum dan birokrasi, serta memperkuat pencegahan dan pemberantasan korupsi, narkoba, judi, dan penyeludupan.	PD 3. Meningkatkan tata kelola pemerintahan dan pelayanan publik yang bersih, efektif dan anti korupsi		BAGIAN PENGADAAN BARANG DAN JASA
		Terlaksananya Pemeliharaan Peralatan dan Mesin Lainnya	Jumlah Peralatan dan Mesin Lainnya yang Dipelihara	0 Unit	0,00	Kab. Malang	-	7.Memperkuat reformasi politik, hukum dan birokrasi, serta memperkuat pencegahan dan pemberantasan korupsi, narkoba, judi, dan penyeludupan.	PD 3. Meningkatkan tata kelola pemerintahan dan pelayanan publik yang bersih, efektif dan anti korupsi		BAGIAN PENGADAAN BARANG DAN JASA
		Terlaksananya Pemeliharaan Peralatan dan Mesin Lainnya	Jumlah Peralatan dan Mesin Lainnya yang Dipelihara	0 Unit	0,00	Kab. Malang	-	7.Memperkuat reformasi politik, hukum dan birokrasi, serta memperkuat pencegahan dan pemberantasan korupsi, narkoba, judi, dan penyeludupan.	PD 3. Meningkatkan tata kelola pemerintahan dan pelayanan publik yang bersih, efektif dan anti korupsi		BAGIAN PENGADAAN BARANG DAN JASA
		Terlaksananya Pemeliharaan Peralatan dan Mesin Lainnya	Jumlah Peralatan dan Mesin Lainnya yang Dipelihara	0 Unit	0,00	Kab. Malang	-	7.Memperkuat reformasi politik, hukum dan birokrasi, serta memperkuat pencegahan dan pemberantasan korupsi, narkoba, judi, dan penyeludupan.	PD 3. Meningkatkan tata kelola pemerintahan dan pelayanan publik yang bersih, efektif dan anti korupsi		BAGIAN PENGADAAN BARANG DAN JASA
		Terlaksananya Pemeliharaan Peralatan dan Mesin Lainnya	Jumlah Peralatan dan Mesin Lainnya yang Dipelihara	0 Unit	0,00	Kab. Malang	-	7.Memperkuat reformasi politik, hukum dan birokrasi, serta memperkuat pencegahan dan pemberantasan korupsi, narkoba, judi, dan penyeludupan.	PD 3. Meningkatkan tata kelola pemerintahan dan pelayanan publik yang bersih, efektif dan anti korupsi		BAGIAN PENGADAAN BARANG DAN JASA
		Terlaksananya Pemeliharaan Peralatan dan Mesin Lainnya	Jumlah Peralatan dan Mesin Lainnya yang Dipelihara	0 Unit	0,00	Kab. Malang	-	7.Memperkuat reformasi politik, hukum dan birokrasi, serta memperkuat pencegahan dan pemberantasan korupsi, narkoba, judi, dan penyeludupan.	PD 3. Meningkatkan tata kelola pemerintahan dan pelayanan publik yang bersih, efektif dan anti korupsi		BAGIAN PENGADAAN BARANG DAN JASA
		Terlaksananya Pemeliharaan Peralatan dan Mesin Lainnya	Jumlah Peralatan dan Mesin Lainnya yang Dipelihara	0 Unit	0,00	Kab. Malang	-	7.Memperkuat reformasi politik, hukum dan birokrasi, serta memperkuat pencegahan dan pemberantasan korupsi, narkoba, judi, dan penyeludupan.	PD 3. Meningkatkan tata kelola pemerintahan dan pelayanan publik yang bersih, efektif dan anti korupsi		BAGIAN PENGADAAN BARANG DAN JASA
		Terlaksananya Pemeliharaan Peralatan dan Mesin Lainnya	Jumlah Peralatan dan Mesin Lainnya yang Dipelihara	0 Unit	0,00	Kab. Malang	-	7.Memperkuat reformasi politik, hukum dan birokrasi, serta memperkuat pencegahan dan pemberantasan korupsi, narkoba, judi, dan penyeludupan.	PD 3. Meningkatkan tata kelola pemerintahan dan pelayanan publik yang bersih, efektif dan anti korupsi		BAGIAN PENGADAAN BARANG DAN JASA
		Terlaksananya Pemeliharaan Peralatan dan Mesin Lainnya	Jumlah Peralatan dan Mesin Lainnya yang Dipelihara	0 Unit	0,00	Kab. Malang	-	7.Memperkuat reformasi politik, hukum dan birokrasi, serta memperkuat pencegahan dan pemberantasan korupsi, narkoba, judi, dan penyeludupan.	PD 3. Meningkatkan tata kelola pemerintahan dan pelayanan publik yang bersih, efektif dan anti korupsi		BAGIAN PENGADAAN BARANG DAN JASA
	4.01.01.2.09.0009	Pemeliharaan/Rehabilitasi Gedung Kantor dan Bangunan Lainnya			0,00						
		Terlaksananya Pemeliharaan/Rehabilitasi Gedung Kantor dan Bangunan Lainnya	Jumlah Gedung Kantor dan Bangunan Lainnya yang Dipelihara/Direhabilitasi	0 Unit	0,00	Kab. Malang	-	7.Memperkuat reformasi politik, hukum dan birokrasi, serta memperkuat pencegahan dan pemberantasan korupsi, narkoba, judi, dan penyeludupan.	PD 3. Meningkatkan tata kelola pemerintahan dan pelayanan publik yang bersih, efektif dan anti korupsi		BAGIAN PENGADAAN BARANG DAN JASA
		Terlaksananya Pemeliharaan/Rehabilitasi Gedung Kantor dan Bangunan Lainnya	Jumlah Gedung Kantor dan Bangunan Lainnya yang Dipelihara/Direhabilitasi	0 Unit	0,00	Kab. Malang	-	7.Memperkuat reformasi politik, hukum dan birokrasi, serta memperkuat pencegahan dan pemberantasan korupsi, narkoba, judi, dan penyeludupan.	PD 3. Meningkatkan tata kelola pemerintahan dan pelayanan publik yang bersih, efektif dan anti korupsi		BAGIAN PENGADAAN BARANG DAN JASA
		Terlaksananya Pemeliharaan/Rehabilitasi Gedung Kantor dan Bangunan Lainnya	Jumlah Gedung Kantor dan Bangunan Lainnya yang Dipelihara/Direhabilitasi	0 Unit	0,00	Kab. Malang	-	7.Memperkuat reformasi politik, hukum dan birokrasi, serta memperkuat pencegahan dan pemberantasan korupsi, narkoba, judi, dan penyeludupan.	PD 3. Meningkatkan tata kelola pemerintahan dan pelayanan publik yang bersih, efektif dan anti korupsi		BAGIAN PENGADAAN BARANG DAN JASA

1	2	3	4	5	6	7	8	9	10	11	12
		Terlaksananya Pemeliharaan/Rehabilitasi Gedung Kantor dan Bangunan Lainnya	Jumlah Gedung Kantor dan Bangunan Lainnya yang Dipelihara/Direhabilitasi	0 Unit	0,00	Kab. Malang	-	7.Memperkuat reformasi politik, hukum dan birokrasi, serta memperkuat pencegahan dan pemberantasan korupsi, narkoba, judi, dan penyeludupan.	PD 3. Meningkatkan tata kelola pemerintahan dan pelayanan publik yang bersih, efektif dan anti korupsi		BAGIAN PENGADAAN BARANG DAN JASA
		Tercapainya Kinerja PD Dalam Rangka Pemenuhan Tugas dan Fungsi Bagian Tata Pemerintahan			***42.600.000,00***						
		-			252.792.000,00					Sekretariat Daerah	
			Jumlah Paket Pakaian Dinas beserta Atribut Kelengkapan	1 Paket	210.792.000,00						
	4.01.01.2.05.0002	Pengadaan Pakaian Dinas beserta Atribut Kelengkapannya			23.016.000,00						
		Tersedianya Pakaian Dinas beserta Atribut Kelengkapan	Jumlah Paket Pakaian Dinas beserta Atribut Kelengkapan	1 Paket	23.016.000,00	Kab. Malang	PENDAPATAN ASLI DAERAH (PAD)	7.Memperkuat reformasi politik, hukum dan birokrasi, serta memperkuat pencegahan dan pemberantasan korupsi, narkoba, judi, dan penyeludupan.	PD 3. Meningkatkan tata kelola pemerintahan dan pelayanan publik yang bersih, efektif dan anti korupsi		BAGIAN PENGADAAN BARANG DAN JASA
		-			2.945.844.680,00					Sekretariat Daerah	
			Jumlah Paket Bahan Logistik Kantor yang Disediakan	12 Paket	128.893.000,00						
	4.01.01.2.06.0004	Penyediaan Bahan Logistik Kantor			0,00						
		Tersedianya Bahan Logistik Kantor	Jumlah Paket Bahan Logistik Kantor yang Disediakan	0 Paket	0,00	Kab. Malang	-	7.Memperkuat reformasi politik, hukum dan birokrasi, serta memperkuat pencegahan dan pemberantasan korupsi, narkoba, judi, dan penyeludupan.	PD 3. Meningkatkan tata kelola pemerintahan dan pelayanan publik yang bersih, efektif dan anti korupsi		BAGIAN PENGADAAN BARANG DAN JASA
		Tersedianya Bahan Logistik Kantor	Jumlah Paket Bahan Logistik Kantor yang Disediakan	0 Paket	0,00	Kab. Malang	-	7.Memperkuat reformasi politik, hukum dan birokrasi, serta memperkuat pencegahan dan pemberantasan korupsi, narkoba, judi, dan penyeludupan.	PD 3. Meningkatkan tata kelola pemerintahan dan pelayanan publik yang bersih, efektif dan anti korupsi		BAGIAN PENGADAAN BARANG DAN JASA
		-			2.417.183.800,00					Sekretariat Daerah	
			Jumlah Gedung Kantor dan Bangunan Lainnya yang Dipelihara/Direhabilitasi	Unit	647.507.000,00						
			Jumlah Kendaraan Perorangan Dinas atau Kendaraan Dinas Jabatan yang Dipelihara dan dibayarkan Pajaknya	11 Unit	843.341.800,00						
			Jumlah Peralatan dan Mesin Lainnya yang Dipelihara	8 Unit	235.240.000,00						
	4.01.01.2.09.0001	Penyediaan Jasa Pemeliharaan, Biaya Pemeliharaan, dan Pajak Kendaraan Perorangan Dinas atau Kendaraan Dinas Jabatan			19.584.000,00						
		Tersedianya Jasa Pemeliharaan, Biaya Pemeliharaan dan Pajak Kendaraan Perorangan Dinas atau Kendaraan Dinas Jabatan	Jumlah Kendaraan Perorangan Dinas atau Kendaraan Dinas Jabatan yang Dipelihara dan dibayarkan Pajaknya	11 Unit	19.584.000,00	Kab. Malang	PENDAPATAN ASLI DAERAH (PAD)	7.Memperkuat reformasi politik, hukum dan birokrasi, serta memperkuat pencegahan dan pemberantasan korupsi, narkoba, judi, dan penyeludupan.	PD 3. Meningkatkan tata kelola pemerintahan dan pelayanan publik yang bersih, efektif dan anti korupsi		BAGIAN PENGADAAN BARANG DAN JASA
		Tersedianya Jasa Pemeliharaan, Biaya Pemeliharaan dan Pajak Kendaraan Perorangan Dinas atau Kendaraan Dinas Jabatan	Jumlah Kendaraan Perorangan Dinas atau Kendaraan Dinas Jabatan yang Dipelihara dan dibayarkan Pajaknya	11 Unit	19.584.000,00	Kab. Malang	PENDAPATAN ASLI DAERAH (PAD)	7.Memperkuat reformasi politik, hukum dan birokrasi, serta memperkuat pencegahan dan pemberantasan korupsi, narkoba, judi, dan penyeludupan.	PD 3. Meningkatkan tata kelola pemerintahan dan pelayanan publik yang bersih, efektif dan anti korupsi		BAGIAN PENGADAAN BARANG DAN JASA
		Tersedianya Jasa Pemeliharaan, Biaya Pemeliharaan dan Pajak Kendaraan Perorangan Dinas atau Kendaraan Dinas Jabatan	Jumlah Kendaraan Perorangan Dinas atau Kendaraan Dinas Jabatan yang Dipelihara dan dibayarkan Pajaknya	11 Unit	19.584.000,00	Kab. Malang	PENDAPATAN ASLI DAERAH (PAD)	7.Memperkuat reformasi politik, hukum dan birokrasi, serta memperkuat pencegahan dan pemberantasan korupsi, narkoba, judi, dan penyeludupan.	PD 3. Meningkatkan tata kelola pemerintahan dan pelayanan publik yang bersih, efektif dan anti korupsi		BAGIAN PENGADAAN BARANG DAN JASA
		Tersedianya Jasa Pemeliharaan, Biaya Pemeliharaan dan Pajak Kendaraan Perorangan Dinas atau Kendaraan Dinas Jabatan	Jumlah Kendaraan Perorangan Dinas atau Kendaraan Dinas Jabatan yang Dipelihara dan dibayarkan Pajaknya	11 Unit	19.584.000,00	Kab. Malang	PENDAPATAN ASLI DAERAH (PAD)	7.Memperkuat reformasi politik, hukum dan birokrasi, serta memperkuat pencegahan dan pemberantasan korupsi, narkoba, judi, dan penyeludupan.	PD 3. Meningkatkan tata kelola pemerintahan dan pelayanan publik yang bersih, efektif dan anti korupsi		BAGIAN PENGADAAN BARANG DAN JASA
		Tersedianya Jasa Pemeliharaan, Biaya Pemeliharaan dan Pajak Kendaraan Perorangan Dinas atau Kendaraan Dinas Jabatan	Jumlah Kendaraan Perorangan Dinas atau Kendaraan Dinas Jabatan yang Dipelihara dan dibayarkan Pajaknya	11 Unit	19.584.000,00	Kab. Malang	PENDAPATAN ASLI DAERAH (PAD)	7.Memperkuat reformasi politik, hukum dan birokrasi, serta memperkuat pencegahan dan pemberantasan korupsi, narkoba, judi, dan penyeludupan.	PD 3. Meningkatkan tata kelola pemerintahan dan pelayanan publik yang bersih, efektif dan anti korupsi		BAGIAN PENGADAAN BARANG DAN JASA

1	2	3	4	5	6	7	8	9	10	11	12
		Tersedianya Jasa Pemeliharaan, Biaya Pemeliharaan dan Pajak Kendaraan Perorangan Dinas atau Kendaraan Dinas Jabatan	Jumlah Kendaraan Perorangan Dinas atau Kendaraan Dinas Jabatan yang Dipelihara dan dibayarkan Pajaknya	11 Unit	19.584.000,00	Kab. Malang	PENDAPATAN ASLI DAERAH (PAD)	7.Memperkuat reformasi politik, hukum dan birokrasi, serta memperkuat pencegahan dan pemberantasan korupsi, narkoba, judi, dan penyeludupan.	PD 3. Meningkatkan tata kelola pemerintahan dan pelayanan publik yang bersih, efektif dan anti korupsi		BAGIAN PENGADAAN BARANG DAN JASA
		Tersedianya Jasa Pemeliharaan, Biaya Pemeliharaan dan Pajak Kendaraan Perorangan Dinas atau Kendaraan Dinas Jabatan	Jumlah Kendaraan Perorangan Dinas atau Kendaraan Dinas Jabatan yang Dipelihara dan dibayarkan Pajaknya	11 Unit	19.584.000,00	Kab. Malang	PENDAPATAN ASLI DAERAH (PAD)	7.Memperkuat reformasi politik, hukum dan birokrasi, serta memperkuat pencegahan dan pemberantasan korupsi, narkoba, judi, dan penyeludupan.	PD 3. Meningkatkan tata kelola pemerintahan dan pelayanan publik yang bersih, efektif dan anti korupsi		BAGIAN PENGADAAN BARANG DAN JASA
		Tersedianya Jasa Pemeliharaan, Biaya Pemeliharaan dan Pajak Kendaraan Perorangan Dinas atau Kendaraan Dinas Jabatan	Jumlah Kendaraan Perorangan Dinas atau Kendaraan Dinas Jabatan yang Dipelihara dan dibayarkan Pajaknya	11 Unit	19.584.000,00	Kab. Malang	PENDAPATAN ASLI DAERAH (PAD)	7.Memperkuat reformasi politik, hukum dan birokrasi, serta memperkuat pencegahan dan pemberantasan korupsi, narkoba, judi, dan penyeludupan.	PD 3. Meningkatkan tata kelola pemerintahan dan pelayanan publik yang bersih, efektif dan anti korupsi		BAGIAN PENGADAAN BARANG DAN JASA
		Tersedianya Jasa Pemeliharaan, Biaya Pemeliharaan dan Pajak Kendaraan Perorangan Dinas atau Kendaraan Dinas Jabatan	Jumlah Kendaraan Perorangan Dinas atau Kendaraan Dinas Jabatan yang Dipelihara dan dibayarkan Pajaknya	11 Unit	19.584.000,00	Kab. Malang	PENDAPATAN ASLI DAERAH (PAD)	7.Memperkuat reformasi politik, hukum dan birokrasi, serta memperkuat pencegahan dan pemberantasan korupsi, narkoba, judi, dan penyeludupan.	PD 3. Meningkatkan tata kelola pemerintahan dan pelayanan publik yang bersih, efektif dan anti korupsi		BAGIAN PENGADAAN BARANG DAN JASA
		Tersedianya Jasa Pemeliharaan, Biaya Pemeliharaan dan Pajak Kendaraan Perorangan Dinas atau Kendaraan Dinas Jabatan	Jumlah Kendaraan Perorangan Dinas atau Kendaraan Dinas Jabatan yang Dipelihara dan dibayarkan Pajaknya	11 Unit	19.584.000,00	Kab. Malang	PENDAPATAN ASLI DAERAH (PAD)	7.Memperkuat reformasi politik, hukum dan birokrasi, serta memperkuat pencegahan dan pemberantasan korupsi, narkoba, judi, dan penyeludupan.	PD 3. Meningkatkan tata kelola pemerintahan dan pelayanan publik yang bersih, efektif dan anti korupsi		BAGIAN PENGADAAN BARANG DAN JASA
	4.01.01.2.09.0006	Pemeliharaan Peralatan dan Mesin Lainnya			0,00						
		Terlaksananya Pemeliharaan Peralatan dan Mesin Lainnya	Jumlah Peralatan dan Mesin Lainnya yang Dipelihara	0 Unit	0,00	Kab. Malang	-	7.Memperkuat reformasi politik, hukum dan birokrasi, serta memperkuat pencegahan dan pemberantasan korupsi, narkoba, judi, dan penyeludupan.	PD 3. Meningkatkan tata kelola pemerintahan dan pelayanan publik yang bersih, efektif dan anti korupsi		BAGIAN PENGADAAN BARANG DAN JASA
		Terlaksananya Pemeliharaan Peralatan dan Mesin Lainnya	Jumlah Peralatan dan Mesin Lainnya yang Dipelihara	0 Unit	0,00	Kab. Malang	-	7.Memperkuat reformasi politik, hukum dan birokrasi, serta memperkuat pencegahan dan pemberantasan korupsi, narkoba, judi, dan penyeludupan.	PD 3. Meningkatkan tata kelola pemerintahan dan pelayanan publik yang bersih, efektif dan anti korupsi		BAGIAN PENGADAAN BARANG DAN JASA
		Terlaksananya Pemeliharaan Peralatan dan Mesin Lainnya	Jumlah Peralatan dan Mesin Lainnya yang Dipelihara	0 Unit	0,00	Kab. Malang	-	7.Memperkuat reformasi politik, hukum dan birokrasi, serta memperkuat pencegahan dan pemberantasan korupsi, narkoba, judi, dan penyeludupan.	PD 3. Meningkatkan tata kelola pemerintahan dan pelayanan publik yang bersih, efektif dan anti korupsi		BAGIAN PENGADAAN BARANG DAN JASA
		Terlaksananya Pemeliharaan Peralatan dan Mesin Lainnya	Jumlah Peralatan dan Mesin Lainnya yang Dipelihara	0 Unit	0,00	Kab. Malang	-	7.Memperkuat reformasi politik, hukum dan birokrasi, serta memperkuat pencegahan dan pemberantasan korupsi, narkoba, judi, dan penyeludupan.	PD 3. Meningkatkan tata kelola pemerintahan dan pelayanan publik yang bersih, efektif dan anti korupsi		BAGIAN PENGADAAN BARANG DAN JASA
		Terlaksananya Pemeliharaan Peralatan dan Mesin Lainnya	Jumlah Peralatan dan Mesin Lainnya yang Dipelihara	0 Unit	0,00	Kab. Malang	-	7.Memperkuat reformasi politik, hukum dan birokrasi, serta memperkuat pencegahan dan pemberantasan korupsi, narkoba, judi, dan penyeludupan.	PD 3. Meningkatkan tata kelola pemerintahan dan pelayanan publik yang bersih, efektif dan anti korupsi		BAGIAN PENGADAAN BARANG DAN JASA
		Terlaksananya Pemeliharaan Peralatan dan Mesin Lainnya	Jumlah Peralatan dan Mesin Lainnya yang Dipelihara	0 Unit	0,00	Kab. Malang	-	7.Memperkuat reformasi politik, hukum dan birokrasi, serta memperkuat pencegahan dan pemberantasan korupsi, narkoba, judi, dan penyeludupan.	PD 3. Meningkatkan tata kelola pemerintahan dan pelayanan publik yang bersih, efektif dan anti korupsi		BAGIAN PENGADAAN BARANG DAN JASA
		Terlaksananya Pemeliharaan Peralatan dan Mesin Lainnya	Jumlah Peralatan dan Mesin Lainnya yang Dipelihara	0 Unit	0,00	Kab. Malang	-	7.Memperkuat reformasi politik, hukum dan birokrasi, serta memperkuat pencegahan dan pemberantasan korupsi, narkoba, judi, dan penyeludupan.	PD 3. Meningkatkan tata kelola pemerintahan dan pelayanan publik yang bersih, efektif dan anti korupsi		BAGIAN PENGADAAN BARANG DAN JASA
		Terlaksananya Pemeliharaan Peralatan dan Mesin Lainnya	Jumlah Peralatan dan Mesin Lainnya yang Dipelihara	0 Unit	0,00	Kab. Malang	-	7.Memperkuat reformasi politik, hukum dan birokrasi, serta memperkuat pencegahan dan pemberantasan korupsi, narkoba, judi, dan penyeludupan.	PD 3. Meningkatkan tata kelola pemerintahan dan pelayanan publik yang bersih, efektif dan anti korupsi		BAGIAN PENGADAAN BARANG DAN JASA
		Terlaksananya Pemeliharaan Peralatan dan Mesin Lainnya	Jumlah Peralatan dan Mesin Lainnya yang Dipelihara	0 Unit	0,00	Kab. Malang	-	7.Memperkuat reformasi politik, hukum dan birokrasi, serta memperkuat pencegahan dan pemberantasan korupsi, narkoba, judi, dan penyeludupan.	PD 3. Meningkatkan tata kelola pemerintahan dan pelayanan publik yang bersih, efektif dan anti korupsi		BAGIAN PENGADAAN BARANG DAN JASA
	4.01.01.2.09.0009	Pemeliharaan/Rehabilitasi Gedung Kantor dan Bangunan Lainnya			0,00						
		Terlaksananya Pemeliharaan/Rehabilitasi Gedung Kantor dan Bangunan Lainnya	Jumlah Gedung Kantor dan Bangunan Lainnya yang Dipelihara/Direhabilitasi	0 Unit	0,00	Kab. Malang	-	7.Memperkuat reformasi politik, hukum dan birokrasi, serta memperkuat pencegahan dan pemberantasan korupsi, narkoba, judi, dan penyeludupan.	PD 3. Meningkatkan tata kelola pemerintahan dan pelayanan publik yang bersih, efektif dan anti korupsi		BAGIAN PENGADAAN BARANG DAN JASA
		Terlaksananya Pemeliharaan/Rehabilitasi Gedung Kantor dan Bangunan Lainnya	Jumlah Gedung Kantor dan Bangunan Lainnya yang Dipelihara/Direhabilitasi	0 Unit	0,00	Kab. Malang	-	7.Memperkuat reformasi politik, hukum dan birokrasi, serta memperkuat pencegahan dan pemberantasan korupsi, narkoba, judi, dan penyeludupan.	PD 3. Meningkatkan tata kelola pemerintahan dan pelayanan publik yang bersih, efektif dan anti korupsi		BAGIAN PENGADAAN BARANG DAN JASA
		Terlaksananya Pemeliharaan/Rehabilitasi Gedung Kantor dan Bangunan Lainnya	Jumlah Gedung Kantor dan Bangunan Lainnya yang Dipelihara/Direhabilitasi	0 Unit	0,00	Kab. Malang	-	7.Memperkuat reformasi politik, hukum dan birokrasi, serta memperkuat pencegahan dan pemberantasan korupsi, narkoba, judi, dan penyeludupan.	PD 3. Meningkatkan tata kelola pemerintahan dan pelayanan publik yang bersih, efektif dan anti korupsi		BAGIAN PENGADAAN BARANG DAN JASA

1	2	3	4	5	6	7	8	9	10	11	12
		Terlaksananya Pemeliharaan/Rehabilitasi Gedung Kantor dan Bangunan Lainnya	Jumlah Gedung Kantor dan Bangunan Lainnya yang Dipelihara/Direhabilitasi	0 Unit	0,00	Kab. Malang	-	7.Memperkuat reformasi politik, hukum dan birokrasi, serta memperkuat pencegahan dan pemberantasan korupsi, narkoba, judi, dan penyeludupan.	PD 3. Meningkatkan tata kelola pemerintahan dan pelayanan publik yang bersih, efektif dan anti korupsi		BAGIAN PENGADAAN BARANG DAN JASA
		Tercapainya Kinerja PD Dalam Rangka Pemenuhan Tugas dan Fungsi Bagian Umum			***42.600.000,00***						
		-			252.792.000,00					Sekretariat Daerah	
			Jumlah Paket Pakaian Dinas beserta Atribut Kelengkapan	1 Paket	210.792.000,00						
	4.01.01.2.05.0002	Pengadaan Pakaian Dinas beserta Atribut Kelengkapannya			23.016.000,00						
		Tersedianya Pakaian Dinas beserta Atribut Kelengkapan	Jumlah Paket Pakaian Dinas beserta Atribut Kelengkapan	1 Paket	23.016.000,00	Kab. Malang	PENDAPATAN ASLI DAERAH (PAD)	7.Memperkuat reformasi politik, hukum dan birokrasi, serta memperkuat pencegahan dan pemberantasan korupsi, narkoba, judi, dan penyeludupan.	PD 3. Meningkatkan tata kelola pemerintahan dan pelayanan publik yang bersih, efektif dan anti korupsi		BAGIAN PENGADAAN BARANG DAN JASA
		-			2.945.844.680,00					Sekretariat Daerah	
			Jumlah Paket Bahan Logistik Kantor yang Disediakan	12 Paket	128.893.000,00						
	4.01.01.2.06.0004	Penyediaan Bahan Logistik Kantor			0,00						
		Tersedianya Bahan Logistik Kantor	Jumlah Paket Bahan Logistik Kantor yang Disediakan	0 Paket	0,00	Kab. Malang	-	7.Memperkuat reformasi politik, hukum dan birokrasi, serta memperkuat pencegahan dan pemberantasan korupsi, narkoba, judi, dan penyeludupan.	PD 3. Meningkatkan tata kelola pemerintahan dan pelayanan publik yang bersih, efektif dan anti korupsi		BAGIAN PENGADAAN BARANG DAN JASA
		Tersedianya Bahan Logistik Kantor	Jumlah Paket Bahan Logistik Kantor yang Disediakan	0 Paket	0,00	Kab. Malang	-	7.Memperkuat reformasi politik, hukum dan birokrasi, serta memperkuat pencegahan dan pemberantasan korupsi, narkoba, judi, dan penyeludupan.	PD 3. Meningkatkan tata kelola pemerintahan dan pelayanan publik yang bersih, efektif dan anti korupsi		BAGIAN PENGADAAN BARANG DAN JASA
		-			2.417.183.800,00					Sekretariat Daerah	
			Jumlah Gedung Kantor dan Bangunan Lainnya yang Dipelihara/Direhabilitasi	Unit	647.507.000,00						
			Jumlah Kendaraan Perorangan Dinas atau Kendaraan Dinas Jabatan yang Dipelihara dan dibayarkan Pajaknya	13 Unit	843.341.800,00						
			Jumlah Peralatan dan Mesin Lainnya yang Dipelihara	250 Unit	235.240.000,00						
	4.01.01.2.09.0001	Penyediaan Jasa Pemeliharaan, Biaya Pemeliharaan, dan Pajak Kendaraan Perorangan Dinas atau Kendaraan Dinas Jabatan			19.584.000,00						
		Tersedianya Jasa Pemeliharaan, Biaya Pemeliharaan dan Pajak Kendaraan Perorangan Dinas atau Kendaraan Dinas Jabatan	Jumlah Kendaraan Perorangan Dinas atau Kendaraan Dinas Jabatan yang Dipelihara dan dibayarkan Pajaknya	11 Unit	19.584.000,00	Kab. Malang	PENDAPATAN ASLI DAERAH (PAD)	7.Memperkuat reformasi politik, hukum dan birokrasi, serta memperkuat pencegahan dan pemberantasan korupsi, narkoba, judi, dan penyeludupan.	PD 3. Meningkatkan tata kelola pemerintahan dan pelayanan publik yang bersih, efektif dan anti korupsi		BAGIAN PENGADAAN BARANG DAN JASA
		Tersedianya Jasa Pemeliharaan, Biaya Pemeliharaan dan Pajak Kendaraan Perorangan Dinas atau Kendaraan Dinas Jabatan	Jumlah Kendaraan Perorangan Dinas atau Kendaraan Dinas Jabatan yang Dipelihara dan dibayarkan Pajaknya	11 Unit	19.584.000,00	Kab. Malang	PENDAPATAN ASLI DAERAH (PAD)	7.Memperkuat reformasi politik, hukum dan birokrasi, serta memperkuat pencegahan dan pemberantasan korupsi, narkoba, judi, dan penyeludupan.	PD 3. Meningkatkan tata kelola pemerintahan dan pelayanan publik yang bersih, efektif dan anti korupsi		BAGIAN PENGADAAN BARANG DAN JASA
		Tersedianya Jasa Pemeliharaan, Biaya Pemeliharaan dan Pajak Kendaraan Perorangan Dinas atau Kendaraan Dinas Jabatan	Jumlah Kendaraan Perorangan Dinas atau Kendaraan Dinas Jabatan yang Dipelihara dan dibayarkan Pajaknya	11 Unit	19.584.000,00	Kab. Malang	PENDAPATAN ASLI DAERAH (PAD)	7.Memperkuat reformasi politik, hukum dan birokrasi, serta memperkuat pencegahan dan pemberantasan korupsi, narkoba, judi, dan penyeludupan.	PD 3. Meningkatkan tata kelola pemerintahan dan pelayanan publik yang bersih, efektif dan anti korupsi		BAGIAN PENGADAAN BARANG DAN JASA
		Tersedianya Jasa Pemeliharaan, Biaya Pemeliharaan dan Pajak Kendaraan Perorangan Dinas atau Kendaraan Dinas Jabatan	Jumlah Kendaraan Perorangan Dinas atau Kendaraan Dinas Jabatan yang Dipelihara dan dibayarkan Pajaknya	11 Unit	19.584.000,00	Kab. Malang	PENDAPATAN ASLI DAERAH (PAD)	7.Memperkuat reformasi politik, hukum dan birokrasi, serta memperkuat pencegahan dan pemberantasan korupsi, narkoba, judi, dan penyeludupan.	PD 3. Meningkatkan tata kelola pemerintahan dan pelayanan publik yang bersih, efektif dan anti korupsi		BAGIAN PENGADAAN BARANG DAN JASA
		Tersedianya Jasa Pemeliharaan, Biaya Pemeliharaan dan Pajak Kendaraan Perorangan Dinas atau Kendaraan Dinas Jabatan	Jumlah Kendaraan Perorangan Dinas atau Kendaraan Dinas Jabatan yang Dipelihara dan dibayarkan Pajaknya	11 Unit	19.584.000,00	Kab. Malang	PENDAPATAN ASLI DAERAH (PAD)	7.Memperkuat reformasi politik, hukum dan birokrasi, serta memperkuat pencegahan dan pemberantasan korupsi, narkoba, judi, dan penyeludupan.	PD 3. Meningkatkan tata kelola pemerintahan dan pelayanan publik yang bersih, efektif dan anti korupsi		BAGIAN PENGADAAN BARANG DAN JASA

1	2	3	4	5	6	7	8	9	10	11	12
		Tersedianya Jasa Pemeliharaan, Biaya Pemeliharaan dan Pajak Kendaraan Perorangan Dinas atau Kendaraan Dinas Jabatan	Jumlah Kendaraan Perorangan Dinas atau Kendaraan Dinas Jabatan yang Dipelihara dan dibayarkan Pajaknya	11 Unit	19.584.000,00	Kab. Malang	PENDAPATAN ASLI DAERAH (PAD)	7.Memperkuat reformasi politik, hukum dan birokrasi, serta memperkuat pencegahan dan pemberantasan korupsi, narkoba, judi, dan penyeludupan.	PD 3. Meningkatkan tata kelola pemerintahan dan pelayanan publik yang bersih, efektif dan anti korupsi		BAGIAN PENGADAAN BARANG DAN JASA
		Tersedianya Jasa Pemeliharaan, Biaya Pemeliharaan dan Pajak Kendaraan Perorangan Dinas atau Kendaraan Dinas Jabatan	Jumlah Kendaraan Perorangan Dinas atau Kendaraan Dinas Jabatan yang Dipelihara dan dibayarkan Pajaknya	11 Unit	19.584.000,00	Kab. Malang	PENDAPATAN ASLI DAERAH (PAD)	7.Memperkuat reformasi politik, hukum dan birokrasi, serta memperkuat pencegahan dan pemberantasan korupsi, narkoba, judi, dan penyeludupan.	PD 3. Meningkatkan tata kelola pemerintahan dan pelayanan publik yang bersih, efektif dan anti korupsi		BAGIAN PENGADAAN BARANG DAN JASA
		Tersedianya Jasa Pemeliharaan, Biaya Pemeliharaan dan Pajak Kendaraan Perorangan Dinas atau Kendaraan Dinas Jabatan	Jumlah Kendaraan Perorangan Dinas atau Kendaraan Dinas Jabatan yang Dipelihara dan dibayarkan Pajaknya	11 Unit	19.584.000,00	Kab. Malang	PENDAPATAN ASLI DAERAH (PAD)	7.Memperkuat reformasi politik, hukum dan birokrasi, serta memperkuat pencegahan dan pemberantasan korupsi, narkoba, judi, dan penyeludupan.	PD 3. Meningkatkan tata kelola pemerintahan dan pelayanan publik yang bersih, efektif dan anti korupsi		BAGIAN PENGADAAN BARANG DAN JASA
		Tersedianya Jasa Pemeliharaan, Biaya Pemeliharaan dan Pajak Kendaraan Perorangan Dinas atau Kendaraan Dinas Jabatan	Jumlah Kendaraan Perorangan Dinas atau Kendaraan Dinas Jabatan yang Dipelihara dan dibayarkan Pajaknya	11 Unit	19.584.000,00	Kab. Malang	PENDAPATAN ASLI DAERAH (PAD)	7.Memperkuat reformasi politik, hukum dan birokrasi, serta memperkuat pencegahan dan pemberantasan korupsi, narkoba, judi, dan penyeludupan.	PD 3. Meningkatkan tata kelola pemerintahan dan pelayanan publik yang bersih, efektif dan anti korupsi		BAGIAN PENGADAAN BARANG DAN JASA
		Tersedianya Jasa Pemeliharaan, Biaya Pemeliharaan dan Pajak Kendaraan Perorangan Dinas atau Kendaraan Dinas Jabatan	Jumlah Kendaraan Perorangan Dinas atau Kendaraan Dinas Jabatan yang Dipelihara dan dibayarkan Pajaknya	11 Unit	19.584.000,00	Kab. Malang	PENDAPATAN ASLI DAERAH (PAD)	7.Memperkuat reformasi politik, hukum dan birokrasi, serta memperkuat pencegahan dan pemberantasan korupsi, narkoba, judi, dan penyeludupan.	PD 3. Meningkatkan tata kelola pemerintahan dan pelayanan publik yang bersih, efektif dan anti korupsi		BAGIAN PENGADAAN BARANG DAN JASA
		Tersedianya Jasa Pemeliharaan, Biaya Pemeliharaan dan Pajak Kendaraan Perorangan Dinas atau Kendaraan Dinas Jabatan	Jumlah Kendaraan Perorangan Dinas atau Kendaraan Dinas Jabatan yang Dipelihara dan dibayarkan Pajaknya	11 Unit	19.584.000,00	Kab. Malang	PENDAPATAN ASLI DAERAH (PAD)	7.Memperkuat reformasi politik, hukum dan birokrasi, serta memperkuat pencegahan dan pemberantasan korupsi, narkoba, judi, dan penyeludupan.	PD 3. Meningkatkan tata kelola pemerintahan dan pelayanan publik yang bersih, efektif dan anti korupsi		BAGIAN PENGADAAN BARANG DAN JASA
	4.01.01.2.09.0006	Pemeliharaan Peralatan dan Mesin Lainnya			0,00						
		Terlaksananya Pemeliharaan Peralatan dan Mesin Lainnya	Jumlah Peralatan dan Mesin Lainnya yang Dipelihara	0 Unit	0,00	Kab. Malang	-	7.Memperkuat reformasi politik, hukum dan birokrasi, serta memperkuat pencegahan dan pemberantasan korupsi, narkoba, judi, dan penyeludupan.	PD 3. Meningkatkan tata kelola pemerintahan dan pelayanan publik yang bersih, efektif dan anti korupsi		BAGIAN PENGADAAN BARANG DAN JASA
		Terlaksananya Pemeliharaan Peralatan dan Mesin Lainnya	Jumlah Peralatan dan Mesin Lainnya yang Dipelihara	0 Unit	0,00	Kab. Malang	-	7.Memperkuat reformasi politik, hukum dan birokrasi, serta memperkuat pencegahan dan pemberantasan korupsi, narkoba, judi, dan penyeludupan.	PD 3. Meningkatkan tata kelola pemerintahan dan pelayanan publik yang bersih, efektif dan anti korupsi		BAGIAN PENGADAAN BARANG DAN JASA
		Terlaksananya Pemeliharaan Peralatan dan Mesin Lainnya	Jumlah Peralatan dan Mesin Lainnya yang Dipelihara	0 Unit	0,00	Kab. Malang	-	7.Memperkuat reformasi politik, hukum dan birokrasi, serta memperkuat pencegahan dan pemberantasan korupsi, narkoba, judi, dan penyeludupan.	PD 3. Meningkatkan tata kelola pemerintahan dan pelayanan publik yang bersih, efektif dan anti korupsi		BAGIAN PENGADAAN BARANG DAN JASA
		Terlaksananya Pemeliharaan Peralatan dan Mesin Lainnya	Jumlah Peralatan dan Mesin Lainnya yang Dipelihara	0 Unit	0,00	Kab. Malang	-	7.Memperkuat reformasi politik, hukum dan birokrasi, serta memperkuat pencegahan dan pemberantasan korupsi, narkoba, judi, dan penyeludupan.	PD 3. Meningkatkan tata kelola pemerintahan dan pelayanan publik yang bersih, efektif dan anti korupsi		BAGIAN PENGADAAN BARANG DAN JASA
		Terlaksananya Pemeliharaan Peralatan dan Mesin Lainnya	Jumlah Peralatan dan Mesin Lainnya yang Dipelihara	0 Unit	0,00	Kab. Malang	-	7.Memperkuat reformasi politik, hukum dan birokrasi, serta memperkuat pencegahan dan pemberantasan korupsi, narkoba, judi, dan penyeludupan.	PD 3. Meningkatkan tata kelola pemerintahan dan pelayanan publik yang bersih, efektif dan anti korupsi		BAGIAN PENGADAAN BARANG DAN JASA
		Terlaksananya Pemeliharaan Peralatan dan Mesin Lainnya	Jumlah Peralatan dan Mesin Lainnya yang Dipelihara	0 Unit	0,00	Kab. Malang	-	7.Memperkuat reformasi politik, hukum dan birokrasi, serta memperkuat pencegahan dan pemberantasan korupsi, narkoba, judi, dan penyeludupan.	PD 3. Meningkatkan tata kelola pemerintahan dan pelayanan publik yang bersih, efektif dan anti korupsi		BAGIAN PENGADAAN BARANG DAN JASA
		Terlaksananya Pemeliharaan Peralatan dan Mesin Lainnya	Jumlah Peralatan dan Mesin Lainnya yang Dipelihara	0 Unit	0,00	Kab. Malang	-	7.Memperkuat reformasi politik, hukum dan birokrasi, serta memperkuat pencegahan dan pemberantasan korupsi, narkoba, judi, dan penyeludupan.	PD 3. Meningkatkan tata kelola pemerintahan dan pelayanan publik yang bersih, efektif dan anti korupsi		BAGIAN PENGADAAN BARANG DAN JASA
		Terlaksananya Pemeliharaan Peralatan dan Mesin Lainnya	Jumlah Peralatan dan Mesin Lainnya yang Dipelihara	0 Unit	0,00	Kab. Malang	-	7.Memperkuat reformasi politik, hukum dan birokrasi, serta memperkuat pencegahan dan pemberantasan korupsi, narkoba, judi, dan penyeludupan.	PD 3. Meningkatkan tata kelola pemerintahan dan pelayanan publik yang bersih, efektif dan anti korupsi		BAGIAN PENGADAAN BARANG DAN JASA
		Terlaksananya Pemeliharaan Peralatan dan Mesin Lainnya	Jumlah Peralatan dan Mesin Lainnya yang Dipelihara	0 Unit	0,00	Kab. Malang	-	7.Memperkuat reformasi politik, hukum dan birokrasi, serta memperkuat pencegahan dan pemberantasan korupsi, narkoba, judi, dan penyeludupan.	PD 3. Meningkatkan tata kelola pemerintahan dan pelayanan publik yang bersih, efektif dan anti korupsi		BAGIAN PENGADAAN BARANG DAN JASA
	4.01.01.2.09.0009	Pemeliharaan/Rehabilitasi Gedung Kantor dan Bangunan Lainnya			0,00						
		Terlaksananya Pemeliharaan/Rehabilitasi Gedung Kantor dan Bangunan Lainnya	Jumlah Gedung Kantor dan Bangunan Lainnya yang Dipelihara/Direhabilitasi	0 Unit	0,00	Kab. Malang	-	7.Memperkuat reformasi politik, hukum dan birokrasi, serta memperkuat pencegahan dan pemberantasan korupsi, narkoba, judi, dan penyeludupan.	PD 3. Meningkatkan tata kelola pemerintahan dan pelayanan publik yang bersih, efektif dan anti korupsi		BAGIAN PENGADAAN BARANG DAN JASA
		Terlaksananya Pemeliharaan/Rehabilitasi Gedung Kantor dan Bangunan Lainnya	Jumlah Gedung Kantor dan Bangunan Lainnya yang Dipelihara/Direhabilitasi	0 Unit	0,00	Kab. Malang	-	7.Memperkuat reformasi politik, hukum dan birokrasi, serta memperkuat pencegahan dan pemberantasan korupsi, narkoba, judi, dan penyeludupan.	PD 3. Meningkatkan tata kelola pemerintahan dan pelayanan publik yang bersih, efektif dan anti korupsi		BAGIAN PENGADAAN BARANG DAN JASA
		Terlaksananya Pemeliharaan/Rehabilitasi Gedung Kantor dan Bangunan Lainnya	Jumlah Gedung Kantor dan Bangunan Lainnya yang Dipelihara/Direhabilitasi	0 Unit	0,00	Kab. Malang	-	7.Memperkuat reformasi politik, hukum dan birokrasi, serta memperkuat pencegahan dan pemberantasan korupsi, narkoba, judi, dan penyeludupan.	PD 3. Meningkatkan tata kelola pemerintahan dan pelayanan publik yang bersih, efektif dan anti korupsi		BAGIAN PENGADAAN BARANG DAN JASA

1	2	3	4	5	6	7	8	9	10	11	12
		Terlaksananya Pemeliharaan/Rehabilitasi Gedung Kantor dan Bangunan Lainnya	Jumlah Gedung Kantor dan Bangunan Lainnya yang Dipelihara/Direhabilitasi	0 Unit	0,00	Kab. Malang	-	7.Memperkuat reformasi politik, hukum dan birokrasi, serta memperkuat pencegahan dan pemberantasan korupsi, narkoba, judi, dan penyeludupan.	PD 3. Meningkatkan tata kelola pemerintahan dan pelayanan publik yang bersih, efektif dan anti korupsi		BAGIAN PENGADAAN BARANG DAN JASA
292.	**4.01.03**	**PROGRAM PEREKONOMIAN DAN PEMBANGUNAN**			**3.637.541.354,00**						
		Terwujudnya Penyelenggaraan Pengadaan Barang dan Jasa yang Transparan, Akuntabel dan Kredibel			***1.557.400.000,00***						
	4.01.03.2.03	Pengelolaan Pengadaan Barang dan Jasa			1.557.400.000,00					Perangkat Daerah, Kecamatan, Kelurahan, BLUD	
		-			1.557.400.000,00					Perangkat Daerah, Kecamatan, Kelurahan, BLUD	
			Jumlah Dokumen Hasil Layanan Pengadaan Secara Elektronik	4 Dokumen	473.239.470,00						
			Jumlah Dokumen Hasil Pengelolaan Pengadaan Barang dan Jasa	4 Dokumen	550.508.400,00						
			Jumlah Orang yang Mengikuti Pembinaan dan Advokasi Pengadaan Barang dan Jasa	275 Orang	533.652.130,00						
	4.01.03.2.03.0001	Pengelolaan Pengadaan Barang dan Jasa			550.508.400,00						
		Terkelolanya Pengadaan Barang dan Jasa	Jumlah Dokumen Hasil Pengelolaan Pengadaan Barang dan Jasa	4 Dokumen	550.508.400,00	Kab. Malang	PENDAPATAN ASLI DAERAH (PAD)	7.Memperkuat reformasi politik, hukum dan birokrasi, serta memperkuat pencegahan dan pemberantasan korupsi, narkoba, judi, dan penyeludupan.	PD 3. Meningkatkan tata kelola pemerintahan dan pelayanan publik yang bersih, efektif dan anti korupsi		BAGIAN PENGADAAN BARANG DAN JASA
	4.01.03.2.03.0002	Pengelolaan Layanan Pengadaan Secara Elektronik			473.239.470,00						
		Terkelolanya Layanan Pengadaan Secara Elektronik	Jumlah Dokumen Hasil Layanan Pengadaan Secara Elektronik	4 Dokumen	473.239.470,00	Kab. Malang	PENDAPATAN ASLI DAERAH (PAD)	7.Memperkuat reformasi politik, hukum dan birokrasi, serta memperkuat pencegahan dan pemberantasan korupsi, narkoba, judi, dan penyeludupan.	PD 3. Meningkatkan tata kelola pemerintahan dan pelayanan publik yang bersih, efektif dan anti korupsi		BAGIAN PENGADAAN BARANG DAN JASA
	4.01.03.2.03.0003	Pembinaan dan Advokasi Pengadaan Barang dan Jasa			533.652.130,00						
		Terlaksananya Pembinaan dan Advokasi Pengadaan Barang dan Jasa	Jumlah Orang yang Mengikuti Pembinaan dan Advokasi Pengadaan Barang dan Jasa	300 Orang	533.652.130,00	Kab. Malang	PENDAPATAN ASLI DAERAH (PAD)	7.Memperkuat reformasi politik, hukum dan birokrasi, serta memperkuat pencegahan dan pemberantasan korupsi, narkoba, judi, dan penyeludupan.	PD 3. Meningkatkan tata kelola pemerintahan dan pelayanan publik yang bersih, efektif dan anti korupsi		BAGIAN PENGADAAN BARANG DAN JASA
		BAGIAN UMUM			**12.601.645.244,00**						
	4	**UNSUR PENDUKUNG URUSAN PEMERINTAHAN**			**12.601.645.244,00**						
	4.01	**SEKRETARIAT DAERAH**			**12.601.645.244,00**						
293.	**4.01.01**	**PROGRAM PENUNJANG URUSAN PEMERINTAHAN DAERAH KABUPATEN/KOTA**			**63.311.820.669,00**						
		Tercapainya Kinerja PD Dalam Rangka Pemenuhan Tugas dan Fungsi Bagian Administrasi Pembangunan			***2.991.686.680,00***						
		-			252.792.000,00					Sekretariat Daerah	
			Jumlah Paket Pakaian Dinas beserta Atribut Kelengkapan	1 Paket	210.792.000,00						
	4.01.01.2.05.0002	Pengadaan Pakaian Dinas beserta Atribut Kelengkapannya			56.602.000,00						
		Tersedianya Pakaian Dinas beserta Atribut Kelengkapan	Jumlah Paket Pakaian Dinas beserta Atribut Kelengkapan	1 Paket	56.602.000,00	Kab. Malang	PENDAPATAN ASLI DAERAH (PAD)	7.Memperkuat reformasi politik, hukum dan birokrasi, serta memperkuat pencegahan dan pemberantasan korupsi, narkoba, judi, dan penyeludupan.	PD 3. Meningkatkan tata kelola pemerintahan dan pelayanan publik yang bersih, efektif dan anti korupsi		BAGIAN UMUM
		-			2.945.844.680,00					Sekretariat Daerah	
			Jumlah Paket Bahan Logistik Kantor yang Disediakan	12 Paket	128.893.000,00						
	4.01.01.2.06.0004	Penyediaan Bahan Logistik Kantor			74.112.000,00						
		Tersedianya Bahan Logistik Kantor	Jumlah Paket Bahan Logistik Kantor yang Disediakan	12 Paket	74.112.000,00	Kab. Malang	PENDAPATAN ASLI DAERAH (PAD)	7.Memperkuat reformasi politik, hukum dan birokrasi, serta memperkuat pencegahan dan pemberantasan korupsi, narkoba, judi, dan penyeludupan.	PD 3. Meningkatkan tata kelola pemerintahan dan pelayanan publik yang bersih, efektif dan anti korupsi		BAGIAN UMUM
		Tersedianya Bahan Logistik Kantor	Jumlah Paket Bahan Logistik Kantor yang Disediakan	12 Paket	74.112.000,00	Kab. Malang	PENDAPATAN ASLI DAERAH (PAD)	7.Memperkuat reformasi politik, hukum dan birokrasi, serta memperkuat pencegahan dan pemberantasan korupsi, narkoba, judi, dan penyeludupan.	PD 3. Meningkatkan tata kelola pemerintahan dan pelayanan publik yang bersih, efektif dan anti korupsi		BAGIAN UMUM
		-			2.417.183.800,00					Sekretariat Daerah	

1	2	3	4	5	6	7	8	9	10	11	12
			Jumlah Gedung Kantor dan Bangunan Lainnya yang Dipelihara/Direhabilitasi	1 Unit	647.507.000,00						
			Jumlah Kendaraan Perorangan Dinas atau Kendaraan Dinas Jabatan yang Dipelihara dan dibayarkan Pajaknya	8 Unit	843.341.800,00						
			Jumlah Peralatan dan Mesin Lainnya yang Dipelihara	5 Unit	235.240.000,00						
	4.01.01.2.09.0001	Penyediaan Jasa Pemeliharaan, Biaya Pemeliharaan, dan Pajak Kendaraan Perorangan Dinas atau Kendaraan Dinas Jabatan			557.744.000,00						
		Tersedianya Jasa Pemeliharaan, Biaya Pemeliharaan dan Pajak Kendaraan Perorangan Dinas atau Kendaraan Dinas Jabatan	Jumlah Kendaraan Perorangan Dinas atau Kendaraan Dinas Jabatan yang Dipelihara dan dibayarkan Pajaknya	114 Unit	557.744.000,00	Kab. Malang	PENDAPATAN ASLI DAERAH (PAD)	7.Memperkuat reformasi politik, hukum dan birokrasi, serta memperkuat pencegahan dan pemberantasan korupsi, narkoba, judi, dan penyeludupan.	PD 3. Meningkatkan tata kelola pemerintahan dan pelayanan publik yang bersih, efektif dan anti korupsi		BAGIAN UMUM
		Tersedianya Jasa Pemeliharaan, Biaya Pemeliharaan dan Pajak Kendaraan Perorangan Dinas atau Kendaraan Dinas Jabatan	Jumlah Kendaraan Perorangan Dinas atau Kendaraan Dinas Jabatan yang Dipelihara dan dibayarkan Pajaknya	114 Unit	557.744.000,00	Kab. Malang	PENDAPATAN ASLI DAERAH (PAD)	7.Memperkuat reformasi politik, hukum dan birokrasi, serta memperkuat pencegahan dan pemberantasan korupsi, narkoba, judi, dan penyeludupan.	PD 3. Meningkatkan tata kelola pemerintahan dan pelayanan publik yang bersih, efektif dan anti korupsi		BAGIAN UMUM
		Tersedianya Jasa Pemeliharaan, Biaya Pemeliharaan dan Pajak Kendaraan Perorangan Dinas atau Kendaraan Dinas Jabatan	Jumlah Kendaraan Perorangan Dinas atau Kendaraan Dinas Jabatan yang Dipelihara dan dibayarkan Pajaknya	114 Unit	557.744.000,00	Kab. Malang	PENDAPATAN ASLI DAERAH (PAD)	7.Memperkuat reformasi politik, hukum dan birokrasi, serta memperkuat pencegahan dan pemberantasan korupsi, narkoba, judi, dan penyeludupan.	PD 3. Meningkatkan tata kelola pemerintahan dan pelayanan publik yang bersih, efektif dan anti korupsi		BAGIAN UMUM
		Tersedianya Jasa Pemeliharaan, Biaya Pemeliharaan dan Pajak Kendaraan Perorangan Dinas atau Kendaraan Dinas Jabatan	Jumlah Kendaraan Perorangan Dinas atau Kendaraan Dinas Jabatan yang Dipelihara dan dibayarkan Pajaknya	114 Unit	557.744.000,00	Kab. Malang	PENDAPATAN ASLI DAERAH (PAD)	7.Memperkuat reformasi politik, hukum dan birokrasi, serta memperkuat pencegahan dan pemberantasan korupsi, narkoba, judi, dan penyeludupan.	PD 3. Meningkatkan tata kelola pemerintahan dan pelayanan publik yang bersih, efektif dan anti korupsi		BAGIAN UMUM
		Tersedianya Jasa Pemeliharaan, Biaya Pemeliharaan dan Pajak Kendaraan Perorangan Dinas atau Kendaraan Dinas Jabatan	Jumlah Kendaraan Perorangan Dinas atau Kendaraan Dinas Jabatan yang Dipelihara dan dibayarkan Pajaknya	114 Unit	557.744.000,00	Kab. Malang	PENDAPATAN ASLI DAERAH (PAD)	7.Memperkuat reformasi politik, hukum dan birokrasi, serta memperkuat pencegahan dan pemberantasan korupsi, narkoba, judi, dan penyeludupan.	PD 3. Meningkatkan tata kelola pemerintahan dan pelayanan publik yang bersih, efektif dan anti korupsi		BAGIAN UMUM
		Tersedianya Jasa Pemeliharaan, Biaya Pemeliharaan dan Pajak Kendaraan Perorangan Dinas atau Kendaraan Dinas Jabatan	Jumlah Kendaraan Perorangan Dinas atau Kendaraan Dinas Jabatan yang Dipelihara dan dibayarkan Pajaknya	114 Unit	557.744.000,00	Kab. Malang	PENDAPATAN ASLI DAERAH (PAD)	7.Memperkuat reformasi politik, hukum dan birokrasi, serta memperkuat pencegahan dan pemberantasan korupsi, narkoba, judi, dan penyeludupan.	PD 3. Meningkatkan tata kelola pemerintahan dan pelayanan publik yang bersih, efektif dan anti korupsi		BAGIAN UMUM
		Tersedianya Jasa Pemeliharaan, Biaya Pemeliharaan dan Pajak Kendaraan Perorangan Dinas atau Kendaraan Dinas Jabatan	Jumlah Kendaraan Perorangan Dinas atau Kendaraan Dinas Jabatan yang Dipelihara dan dibayarkan Pajaknya	114 Unit	557.744.000,00	Kab. Malang	PENDAPATAN ASLI DAERAH (PAD)	7.Memperkuat reformasi politik, hukum dan birokrasi, serta memperkuat pencegahan dan pemberantasan korupsi, narkoba, judi, dan penyeludupan.	PD 3. Meningkatkan tata kelola pemerintahan dan pelayanan publik yang bersih, efektif dan anti korupsi		BAGIAN UMUM
		Tersedianya Jasa Pemeliharaan, Biaya Pemeliharaan dan Pajak Kendaraan Perorangan Dinas atau Kendaraan Dinas Jabatan	Jumlah Kendaraan Perorangan Dinas atau Kendaraan Dinas Jabatan yang Dipelihara dan dibayarkan Pajaknya	114 Unit	557.744.000,00	Kab. Malang	PENDAPATAN ASLI DAERAH (PAD)	7.Memperkuat reformasi politik, hukum dan birokrasi, serta memperkuat pencegahan dan pemberantasan korupsi, narkoba, judi, dan penyeludupan.	PD 3. Meningkatkan tata kelola pemerintahan dan pelayanan publik yang bersih, efektif dan anti korupsi		BAGIAN UMUM
		Tersedianya Jasa Pemeliharaan, Biaya Pemeliharaan dan Pajak Kendaraan Perorangan Dinas atau Kendaraan Dinas Jabatan	Jumlah Kendaraan Perorangan Dinas atau Kendaraan Dinas Jabatan yang Dipelihara dan dibayarkan Pajaknya	114 Unit	557.744.000,00	Kab. Malang	PENDAPATAN ASLI DAERAH (PAD)	7.Memperkuat reformasi politik, hukum dan birokrasi, serta memperkuat pencegahan dan pemberantasan korupsi, narkoba, judi, dan penyeludupan.	PD 3. Meningkatkan tata kelola pemerintahan dan pelayanan publik yang bersih, efektif dan anti korupsi		BAGIAN UMUM
		Tersedianya Jasa Pemeliharaan, Biaya Pemeliharaan dan Pajak Kendaraan Perorangan Dinas atau Kendaraan Dinas Jabatan	Jumlah Kendaraan Perorangan Dinas atau Kendaraan Dinas Jabatan yang Dipelihara dan dibayarkan Pajaknya	114 Unit	557.744.000,00	Kab. Malang	PENDAPATAN ASLI DAERAH (PAD)	7.Memperkuat reformasi politik, hukum dan birokrasi, serta memperkuat pencegahan dan pemberantasan korupsi, narkoba, judi, dan penyeludupan.	PD 3. Meningkatkan tata kelola pemerintahan dan pelayanan publik yang bersih, efektif dan anti korupsi		BAGIAN UMUM
		Tersedianya Jasa Pemeliharaan, Biaya Pemeliharaan dan Pajak Kendaraan Perorangan Dinas atau Kendaraan Dinas Jabatan	Jumlah Kendaraan Perorangan Dinas atau Kendaraan Dinas Jabatan yang Dipelihara dan dibayarkan Pajaknya	114 Unit	557.744.000,00	Kab. Malang	PENDAPATAN ASLI DAERAH (PAD)	7.Memperkuat reformasi politik, hukum dan birokrasi, serta memperkuat pencegahan dan pemberantasan korupsi, narkoba, judi, dan penyeludupan.	PD 3. Meningkatkan tata kelola pemerintahan dan pelayanan publik yang bersih, efektif dan anti korupsi		BAGIAN UMUM
	4.01.01.2.09.0006	Pemeliharaan Peralatan dan Mesin Lainnya			168.767.000,00						

1	2	3	4	5	6	7	8	9	10	11	12
		Terlaksananya Pemeliharaan Peralatan dan Mesin Lainnya	Jumlah Peralatan dan Mesin Lainnya yang Dipelihara	273 Unit	168.767.000,00	Kab. Malang	PENDAPATAN ASLI DAERAH (PAD)	7.Memperkuat reformasi politik, hukum dan birokrasi, serta memperkuat pencegahan dan pemberantasan korupsi, narkoba, judi, dan penyeludupan.	PD 3. Meningkatkan tata kelola pemerintahan dan pelayanan publik yang bersih, efektif dan anti korupsi		BAGIAN UMUM
		Terlaksananya Pemeliharaan Peralatan dan Mesin Lainnya	Jumlah Peralatan dan Mesin Lainnya yang Dipelihara	273 Unit	168.767.000,00	Kab. Malang	PENDAPATAN ASLI DAERAH (PAD)	7.Memperkuat reformasi politik, hukum dan birokrasi, serta memperkuat pencegahan dan pemberantasan korupsi, narkoba, judi, dan penyeludupan.	PD 3. Meningkatkan tata kelola pemerintahan dan pelayanan publik yang bersih, efektif dan anti korupsi		BAGIAN UMUM
		Terlaksananya Pemeliharaan Peralatan dan Mesin Lainnya	Jumlah Peralatan dan Mesin Lainnya yang Dipelihara	273 Unit	168.767.000,00	Kab. Malang	PENDAPATAN ASLI DAERAH (PAD)	7.Memperkuat reformasi politik, hukum dan birokrasi, serta memperkuat pencegahan dan pemberantasan korupsi, narkoba, judi, dan penyeludupan.	PD 3. Meningkatkan tata kelola pemerintahan dan pelayanan publik yang bersih, efektif dan anti korupsi		BAGIAN UMUM
		Terlaksananya Pemeliharaan Peralatan dan Mesin Lainnya	Jumlah Peralatan dan Mesin Lainnya yang Dipelihara	273 Unit	168.767.000,00	Kab. Malang	PENDAPATAN ASLI DAERAH (PAD)	7.Memperkuat reformasi politik, hukum dan birokrasi, serta memperkuat pencegahan dan pemberantasan korupsi, narkoba, judi, dan penyeludupan.	PD 3. Meningkatkan tata kelola pemerintahan dan pelayanan publik yang bersih, efektif dan anti korupsi		BAGIAN UMUM
		Terlaksananya Pemeliharaan Peralatan dan Mesin Lainnya	Jumlah Peralatan dan Mesin Lainnya yang Dipelihara	273 Unit	168.767.000,00	Kab. Malang	PENDAPATAN ASLI DAERAH (PAD)	7.Memperkuat reformasi politik, hukum dan birokrasi, serta memperkuat pencegahan dan pemberantasan korupsi, narkoba, judi, dan penyeludupan.	PD 3. Meningkatkan tata kelola pemerintahan dan pelayanan publik yang bersih, efektif dan anti korupsi		BAGIAN UMUM
		Terlaksananya Pemeliharaan Peralatan dan Mesin Lainnya	Jumlah Peralatan dan Mesin Lainnya yang Dipelihara	273 Unit	168.767.000,00	Kab. Malang	PENDAPATAN ASLI DAERAH (PAD)	7.Memperkuat reformasi politik, hukum dan birokrasi, serta memperkuat pencegahan dan pemberantasan korupsi, narkoba, judi, dan penyeludupan.	PD 3. Meningkatkan tata kelola pemerintahan dan pelayanan publik yang bersih, efektif dan anti korupsi		BAGIAN UMUM
		Terlaksananya Pemeliharaan Peralatan dan Mesin Lainnya	Jumlah Peralatan dan Mesin Lainnya yang Dipelihara	273 Unit	168.767.000,00	Kab. Malang	PENDAPATAN ASLI DAERAH (PAD)	7.Memperkuat reformasi politik, hukum dan birokrasi, serta memperkuat pencegahan dan pemberantasan korupsi, narkoba, judi, dan penyeludupan.	PD 3. Meningkatkan tata kelola pemerintahan dan pelayanan publik yang bersih, efektif dan anti korupsi		BAGIAN UMUM
		Terlaksananya Pemeliharaan Peralatan dan Mesin Lainnya	Jumlah Peralatan dan Mesin Lainnya yang Dipelihara	273 Unit	168.767.000,00	Kab. Malang	PENDAPATAN ASLI DAERAH (PAD)	7.Memperkuat reformasi politik, hukum dan birokrasi, serta memperkuat pencegahan dan pemberantasan korupsi, narkoba, judi, dan penyeludupan.	PD 3. Meningkatkan tata kelola pemerintahan dan pelayanan publik yang bersih, efektif dan anti korupsi		BAGIAN UMUM
	4.01.01.2.09.0009	Pemeliharaan/Rehabilitasi Gedung Kantor dan Bangunan Lainnya			589.684.000,00						
		Terlaksananya Pemeliharaan/Rehabilitasi Gedung Kantor dan Bangunan Lainnya	Jumlah Gedung Kantor dan Bangunan Lainnya yang Dipelihara/Direhabilitasi	12 Unit	589.684.000,00	Kab. Malang	PENDAPATAN ASLI DAERAH (PAD)	7.Memperkuat reformasi politik, hukum dan birokrasi, serta memperkuat pencegahan dan pemberantasan korupsi, narkoba, judi, dan penyeludupan.	PD 3. Meningkatkan tata kelola pemerintahan dan pelayanan publik yang bersih, efektif dan anti korupsi		BAGIAN UMUM
		Terlaksananya Pemeliharaan/Rehabilitasi Gedung Kantor dan Bangunan Lainnya	Jumlah Gedung Kantor dan Bangunan Lainnya yang Dipelihara/Direhabilitasi	12 Unit	589.684.000,00	Kab. Malang	PENDAPATAN ASLI DAERAH (PAD)	7.Memperkuat reformasi politik, hukum dan birokrasi, serta memperkuat pencegahan dan pemberantasan korupsi, narkoba, judi, dan penyeludupan.	PD 3. Meningkatkan tata kelola pemerintahan dan pelayanan publik yang bersih, efektif dan anti korupsi		BAGIAN UMUM
		Terlaksananya Pemeliharaan/Rehabilitasi Gedung Kantor dan Bangunan Lainnya	Jumlah Gedung Kantor dan Bangunan Lainnya yang Dipelihara/Direhabilitasi	12 Unit	589.684.000,00	Kab. Malang	PENDAPATAN ASLI DAERAH (PAD)	7.Memperkuat reformasi politik, hukum dan birokrasi, serta memperkuat pencegahan dan pemberantasan korupsi, narkoba, judi, dan penyeludupan.	PD 3. Meningkatkan tata kelola pemerintahan dan pelayanan publik yang bersih, efektif dan anti korupsi		BAGIAN UMUM
		Terlaksananya Pemeliharaan/Rehabilitasi Gedung Kantor dan Bangunan Lainnya	Jumlah Gedung Kantor dan Bangunan Lainnya yang Dipelihara/Direhabilitasi	12 Unit	589.684.000,00	Kab. Malang	PENDAPATAN ASLI DAERAH (PAD)	7.Memperkuat reformasi politik, hukum dan birokrasi, serta memperkuat pencegahan dan pemberantasan korupsi, narkoba, judi, dan penyeludupan.	PD 3. Meningkatkan tata kelola pemerintahan dan pelayanan publik yang bersih, efektif dan anti korupsi		BAGIAN UMUM
		Tercapainya Kinerja PD Dalam Rangka Pemenuhan Tugas dan Fungsi Bagian Hukum			***2.991.686.680,00***						
		-			252.792.000,00					Sekretariat Daerah	
			Jumlah Paket Pakaian Dinas beserta Atribut Kelengkapan	1 Paket	210.792.000,00						
	4.01.01.2.05.0002	Pengadaan Pakaian Dinas beserta Atribut Kelengkapannya			56.602.000,00						
		Tersedianya Pakaian Dinas beserta Atribut Kelengkapan	Jumlah Paket Pakaian Dinas beserta Atribut Kelengkapan	1 Paket	56.602.000,00	Kab. Malang	PENDAPATAN ASLI DAERAH (PAD)	7.Memperkuat reformasi politik, hukum dan birokrasi, serta memperkuat pencegahan dan pemberantasan korupsi, narkoba, judi, dan penyeludupan.	PD 3. Meningkatkan tata kelola pemerintahan dan pelayanan publik yang bersih, efektif dan anti korupsi		BAGIAN UMUM
		-			2.945.844.680,00					Sekretariat Daerah	
			Jumlah Paket Bahan Logistik Kantor yang Disediakan	1 Paket	128.893.000,00						
	4.01.01.2.06.0004	Penyediaan Bahan Logistik Kantor			74.112.000,00						
		Tersedianya Bahan Logistik Kantor	Jumlah Paket Bahan Logistik Kantor yang Disediakan	12 Paket	74.112.000,00	Kab. Malang	PENDAPATAN ASLI DAERAH (PAD)	7.Memperkuat reformasi politik, hukum dan birokrasi, serta memperkuat pencegahan dan pemberantasan korupsi, narkoba, judi, dan penyeludupan.	PD 3. Meningkatkan tata kelola pemerintahan dan pelayanan publik yang bersih, efektif dan anti korupsi		BAGIAN UMUM
		Tersedianya Bahan Logistik Kantor	Jumlah Paket Bahan Logistik Kantor yang Disediakan	12 Paket	74.112.000,00	Kab. Malang	PENDAPATAN ASLI DAERAH (PAD)	7.Memperkuat reformasi politik, hukum dan birokrasi, serta memperkuat pencegahan dan pemberantasan korupsi, narkoba, judi, dan penyeludupan.	PD 3. Meningkatkan tata kelola pemerintahan dan pelayanan publik yang bersih, efektif dan anti korupsi		BAGIAN UMUM
		-			2.417.183.800,00					Sekretariat Daerah	

1	2	3	4	5	6	7	8	9	10	11	12
			Jumlah Gedung Kantor dan Bangunan Lainnya yang Dipelihara/Direhabilitasi	Unit	647.507.000,00						
			Jumlah Kendaraan Perorangan Dinas atau Kendaraan Dinas Jabatan yang Dipelihara dan dibayarkan Pajaknya	10 Unit	843.341.800,00						
			Jumlah Peralatan dan Mesin Lainnya yang Dipelihara	3 Unit	235.240.000,00						
	4.01.01.2.09.0001	Penyediaan Jasa Pemeliharaan, Biaya Pemeliharaan, dan Pajak Kendaraan Perorangan Dinas atau Kendaraan Dinas Jabatan			557.744.000,00						
		Tersedianya Jasa Pemeliharaan, Biaya Pemeliharaan dan Pajak Kendaraan Perorangan Dinas atau Kendaraan Dinas Jabatan	Jumlah Kendaraan Perorangan Dinas atau Kendaraan Dinas Jabatan yang Dipelihara dan dibayarkan Pajaknya	114 Unit	557.744.000,00	Kab. Malang	PENDAPATAN ASLI DAERAH (PAD)	7.Memperkuat reformasi politik, hukum dan birokrasi, serta memperkuat pencegahan dan pemberantasan korupsi, narkoba, judi, dan penyeludupan.	PD 3. Meningkatkan tata kelola pemerintahan dan pelayanan publik yang bersih, efektif dan anti korupsi		BAGIAN UMUM
		Tersedianya Jasa Pemeliharaan, Biaya Pemeliharaan dan Pajak Kendaraan Perorangan Dinas atau Kendaraan Dinas Jabatan	Jumlah Kendaraan Perorangan Dinas atau Kendaraan Dinas Jabatan yang Dipelihara dan dibayarkan Pajaknya	114 Unit	557.744.000,00	Kab. Malang	PENDAPATAN ASLI DAERAH (PAD)	7.Memperkuat reformasi politik, hukum dan birokrasi, serta memperkuat pencegahan dan pemberantasan korupsi, narkoba, judi, dan penyeludupan.	PD 3. Meningkatkan tata kelola pemerintahan dan pelayanan publik yang bersih, efektif dan anti korupsi		BAGIAN UMUM
		Tersedianya Jasa Pemeliharaan, Biaya Pemeliharaan dan Pajak Kendaraan Perorangan Dinas atau Kendaraan Dinas Jabatan	Jumlah Kendaraan Perorangan Dinas atau Kendaraan Dinas Jabatan yang Dipelihara dan dibayarkan Pajaknya	114 Unit	557.744.000,00	Kab. Malang	PENDAPATAN ASLI DAERAH (PAD)	7.Memperkuat reformasi politik, hukum dan birokrasi, serta memperkuat pencegahan dan pemberantasan korupsi, narkoba, judi, dan penyeludupan.	PD 3. Meningkatkan tata kelola pemerintahan dan pelayanan publik yang bersih, efektif dan anti korupsi		BAGIAN UMUM
		Tersedianya Jasa Pemeliharaan, Biaya Pemeliharaan dan Pajak Kendaraan Perorangan Dinas atau Kendaraan Dinas Jabatan	Jumlah Kendaraan Perorangan Dinas atau Kendaraan Dinas Jabatan yang Dipelihara dan dibayarkan Pajaknya	114 Unit	557.744.000,00	Kab. Malang	PENDAPATAN ASLI DAERAH (PAD)	7.Memperkuat reformasi politik, hukum dan birokrasi, serta memperkuat pencegahan dan pemberantasan korupsi, narkoba, judi, dan penyeludupan.	PD 3. Meningkatkan tata kelola pemerintahan dan pelayanan publik yang bersih, efektif dan anti korupsi		BAGIAN UMUM
		Tersedianya Jasa Pemeliharaan, Biaya Pemeliharaan dan Pajak Kendaraan Perorangan Dinas atau Kendaraan Dinas Jabatan	Jumlah Kendaraan Perorangan Dinas atau Kendaraan Dinas Jabatan yang Dipelihara dan dibayarkan Pajaknya	114 Unit	557.744.000,00	Kab. Malang	PENDAPATAN ASLI DAERAH (PAD)	7.Memperkuat reformasi politik, hukum dan birokrasi, serta memperkuat pencegahan dan pemberantasan korupsi, narkoba, judi, dan penyeludupan.	PD 3. Meningkatkan tata kelola pemerintahan dan pelayanan publik yang bersih, efektif dan anti korupsi		BAGIAN UMUM
		Tersedianya Jasa Pemeliharaan, Biaya Pemeliharaan dan Pajak Kendaraan Perorangan Dinas atau Kendaraan Dinas Jabatan	Jumlah Kendaraan Perorangan Dinas atau Kendaraan Dinas Jabatan yang Dipelihara dan dibayarkan Pajaknya	114 Unit	557.744.000,00	Kab. Malang	PENDAPATAN ASLI DAERAH (PAD)	7.Memperkuat reformasi politik, hukum dan birokrasi, serta memperkuat pencegahan dan pemberantasan korupsi, narkoba, judi, dan penyeludupan.	PD 3. Meningkatkan tata kelola pemerintahan dan pelayanan publik yang bersih, efektif dan anti korupsi		BAGIAN UMUM
		Tersedianya Jasa Pemeliharaan, Biaya Pemeliharaan dan Pajak Kendaraan Perorangan Dinas atau Kendaraan Dinas Jabatan	Jumlah Kendaraan Perorangan Dinas atau Kendaraan Dinas Jabatan yang Dipelihara dan dibayarkan Pajaknya	114 Unit	557.744.000,00	Kab. Malang	PENDAPATAN ASLI DAERAH (PAD)	7.Memperkuat reformasi politik, hukum dan birokrasi, serta memperkuat pencegahan dan pemberantasan korupsi, narkoba, judi, dan penyeludupan.	PD 3. Meningkatkan tata kelola pemerintahan dan pelayanan publik yang bersih, efektif dan anti korupsi		BAGIAN UMUM
		Tersedianya Jasa Pemeliharaan, Biaya Pemeliharaan dan Pajak Kendaraan Perorangan Dinas atau Kendaraan Dinas Jabatan	Jumlah Kendaraan Perorangan Dinas atau Kendaraan Dinas Jabatan yang Dipelihara dan dibayarkan Pajaknya	114 Unit	557.744.000,00	Kab. Malang	PENDAPATAN ASLI DAERAH (PAD)	7.Memperkuat reformasi politik, hukum dan birokrasi, serta memperkuat pencegahan dan pemberantasan korupsi, narkoba, judi, dan penyeludupan.	PD 3. Meningkatkan tata kelola pemerintahan dan pelayanan publik yang bersih, efektif dan anti korupsi		BAGIAN UMUM
		Tersedianya Jasa Pemeliharaan, Biaya Pemeliharaan dan Pajak Kendaraan Perorangan Dinas atau Kendaraan Dinas Jabatan	Jumlah Kendaraan Perorangan Dinas atau Kendaraan Dinas Jabatan yang Dipelihara dan dibayarkan Pajaknya	114 Unit	557.744.000,00	Kab. Malang	PENDAPATAN ASLI DAERAH (PAD)	7.Memperkuat reformasi politik, hukum dan birokrasi, serta memperkuat pencegahan dan pemberantasan korupsi, narkoba, judi, dan penyeludupan.	PD 3. Meningkatkan tata kelola pemerintahan dan pelayanan publik yang bersih, efektif dan anti korupsi		BAGIAN UMUM
		Tersedianya Jasa Pemeliharaan, Biaya Pemeliharaan dan Pajak Kendaraan Perorangan Dinas atau Kendaraan Dinas Jabatan	Jumlah Kendaraan Perorangan Dinas atau Kendaraan Dinas Jabatan yang Dipelihara dan dibayarkan Pajaknya	114 Unit	557.744.000,00	Kab. Malang	PENDAPATAN ASLI DAERAH (PAD)	7.Memperkuat reformasi politik, hukum dan birokrasi, serta memperkuat pencegahan dan pemberantasan korupsi, narkoba, judi, dan penyeludupan.	PD 3. Meningkatkan tata kelola pemerintahan dan pelayanan publik yang bersih, efektif dan anti korupsi		BAGIAN UMUM
		Tersedianya Jasa Pemeliharaan, Biaya Pemeliharaan dan Pajak Kendaraan Perorangan Dinas atau Kendaraan Dinas Jabatan	Jumlah Kendaraan Perorangan Dinas atau Kendaraan Dinas Jabatan yang Dipelihara dan dibayarkan Pajaknya	114 Unit	557.744.000,00	Kab. Malang	PENDAPATAN ASLI DAERAH (PAD)	7.Memperkuat reformasi politik, hukum dan birokrasi, serta memperkuat pencegahan dan pemberantasan korupsi, narkoba, judi, dan penyeludupan.	PD 3. Meningkatkan tata kelola pemerintahan dan pelayanan publik yang bersih, efektif dan anti korupsi		BAGIAN UMUM
	4.01.01.2.09.0006	Pemeliharaan Peralatan dan Mesin Lainnya			168.767.000,00						

1	2	3	4	5	6	7	8	9	10	11	12
		Terlaksananya Pemeliharaan Peralatan dan Mesin Lainnya	Jumlah Peralatan dan Mesin Lainnya yang Dipelihara	273 Unit	168.767.000,00	Kab. Malang	PENDAPATAN ASLI DAERAH (PAD)	7.Memperkuat reformasi politik, hukum dan birokrasi, serta memperkuat pencegahan dan pemberantasan korupsi, narkoba, judi, dan penyeludupan.	PD 3. Meningkatkan tata kelola pemerintahan dan pelayanan publik yang bersih, efektif dan anti korupsi		BAGIAN UMUM
		Terlaksananya Pemeliharaan Peralatan dan Mesin Lainnya	Jumlah Peralatan dan Mesin Lainnya yang Dipelihara	273 Unit	168.767.000,00	Kab. Malang	PENDAPATAN ASLI DAERAH (PAD)	7.Memperkuat reformasi politik, hukum dan birokrasi, serta memperkuat pencegahan dan pemberantasan korupsi, narkoba, judi, dan penyeludupan.	PD 3. Meningkatkan tata kelola pemerintahan dan pelayanan publik yang bersih, efektif dan anti korupsi		BAGIAN UMUM
		Terlaksananya Pemeliharaan Peralatan dan Mesin Lainnya	Jumlah Peralatan dan Mesin Lainnya yang Dipelihara	273 Unit	168.767.000,00	Kab. Malang	PENDAPATAN ASLI DAERAH (PAD)	7.Memperkuat reformasi politik, hukum dan birokrasi, serta memperkuat pencegahan dan pemberantasan korupsi, narkoba, judi, dan penyeludupan.	PD 3. Meningkatkan tata kelola pemerintahan dan pelayanan publik yang bersih, efektif dan anti korupsi		BAGIAN UMUM
		Terlaksananya Pemeliharaan Peralatan dan Mesin Lainnya	Jumlah Peralatan dan Mesin Lainnya yang Dipelihara	273 Unit	168.767.000,00	Kab. Malang	PENDAPATAN ASLI DAERAH (PAD)	7.Memperkuat reformasi politik, hukum dan birokrasi, serta memperkuat pencegahan dan pemberantasan korupsi, narkoba, judi, dan penyeludupan.	PD 3. Meningkatkan tata kelola pemerintahan dan pelayanan publik yang bersih, efektif dan anti korupsi		BAGIAN UMUM
		Terlaksananya Pemeliharaan Peralatan dan Mesin Lainnya	Jumlah Peralatan dan Mesin Lainnya yang Dipelihara	273 Unit	168.767.000,00	Kab. Malang	PENDAPATAN ASLI DAERAH (PAD)	7.Memperkuat reformasi politik, hukum dan birokrasi, serta memperkuat pencegahan dan pemberantasan korupsi, narkoba, judi, dan penyeludupan.	PD 3. Meningkatkan tata kelola pemerintahan dan pelayanan publik yang bersih, efektif dan anti korupsi		BAGIAN UMUM
		Terlaksananya Pemeliharaan Peralatan dan Mesin Lainnya	Jumlah Peralatan dan Mesin Lainnya yang Dipelihara	273 Unit	168.767.000,00	Kab. Malang	PENDAPATAN ASLI DAERAH (PAD)	7.Memperkuat reformasi politik, hukum dan birokrasi, serta memperkuat pencegahan dan pemberantasan korupsi, narkoba, judi, dan penyeludupan.	PD 3. Meningkatkan tata kelola pemerintahan dan pelayanan publik yang bersih, efektif dan anti korupsi		BAGIAN UMUM
		Terlaksananya Pemeliharaan Peralatan dan Mesin Lainnya	Jumlah Peralatan dan Mesin Lainnya yang Dipelihara	273 Unit	168.767.000,00	Kab. Malang	PENDAPATAN ASLI DAERAH (PAD)	7.Memperkuat reformasi politik, hukum dan birokrasi, serta memperkuat pencegahan dan pemberantasan korupsi, narkoba, judi, dan penyeludupan.	PD 3. Meningkatkan tata kelola pemerintahan dan pelayanan publik yang bersih, efektif dan anti korupsi		BAGIAN UMUM
		Terlaksananya Pemeliharaan Peralatan dan Mesin Lainnya	Jumlah Peralatan dan Mesin Lainnya yang Dipelihara	273 Unit	168.767.000,00	Kab. Malang	PENDAPATAN ASLI DAERAH (PAD)	7.Memperkuat reformasi politik, hukum dan birokrasi, serta memperkuat pencegahan dan pemberantasan korupsi, narkoba, judi, dan penyeludupan.	PD 3. Meningkatkan tata kelola pemerintahan dan pelayanan publik yang bersih, efektif dan anti korupsi		BAGIAN UMUM
	4.01.01.2.09.0009	Pemeliharaan/Rehabilitasi Gedung Kantor dan Bangunan Lainnya			589.684.000,00						
		Terlaksananya Pemeliharaan/Rehabilitasi Gedung Kantor dan Bangunan Lainnya	Jumlah Gedung Kantor dan Bangunan Lainnya yang Dipelihara/Direhabilitasi	12 Unit	589.684.000,00	Kab. Malang	PENDAPATAN ASLI DAERAH (PAD)	7.Memperkuat reformasi politik, hukum dan birokrasi, serta memperkuat pencegahan dan pemberantasan korupsi, narkoba, judi, dan penyeludupan.	PD 3. Meningkatkan tata kelola pemerintahan dan pelayanan publik yang bersih, efektif dan anti korupsi		BAGIAN UMUM
		Terlaksananya Pemeliharaan/Rehabilitasi Gedung Kantor dan Bangunan Lainnya	Jumlah Gedung Kantor dan Bangunan Lainnya yang Dipelihara/Direhabilitasi	12 Unit	589.684.000,00	Kab. Malang	PENDAPATAN ASLI DAERAH (PAD)	7.Memperkuat reformasi politik, hukum dan birokrasi, serta memperkuat pencegahan dan pemberantasan korupsi, narkoba, judi, dan penyeludupan.	PD 3. Meningkatkan tata kelola pemerintahan dan pelayanan publik yang bersih, efektif dan anti korupsi		BAGIAN UMUM
		Terlaksananya Pemeliharaan/Rehabilitasi Gedung Kantor dan Bangunan Lainnya	Jumlah Gedung Kantor dan Bangunan Lainnya yang Dipelihara/Direhabilitasi	12 Unit	589.684.000,00	Kab. Malang	PENDAPATAN ASLI DAERAH (PAD)	7.Memperkuat reformasi politik, hukum dan birokrasi, serta memperkuat pencegahan dan pemberantasan korupsi, narkoba, judi, dan penyeludupan.	PD 3. Meningkatkan tata kelola pemerintahan dan pelayanan publik yang bersih, efektif dan anti korupsi		BAGIAN UMUM
		Terlaksananya Pemeliharaan/Rehabilitasi Gedung Kantor dan Bangunan Lainnya	Jumlah Gedung Kantor dan Bangunan Lainnya yang Dipelihara/Direhabilitasi	12 Unit	589.684.000,00	Kab. Malang	PENDAPATAN ASLI DAERAH (PAD)	7.Memperkuat reformasi politik, hukum dan birokrasi, serta memperkuat pencegahan dan pemberantasan korupsi, narkoba, judi, dan penyeludupan.	PD 3. Meningkatkan tata kelola pemerintahan dan pelayanan publik yang bersih, efektif dan anti korupsi		BAGIAN UMUM
		Tercapainya Kinerja PD Dalam Rangka Pemenuhan Tugas dan Fungsi Bagian Kerja Sama			***2.991.686.680,00***						
		-			252.792.000,00					Sekretariat Daerah	
			Jumlah Paket Pakaian Dinas beserta Atribut Kelengkapan	1 Paket	210.792.000,00						
	4.01.01.2.05.0002	Pengadaan Pakaian Dinas beserta Atribut Kelengkapannya			56.602.000,00						
		Tersedianya Pakaian Dinas beserta Atribut Kelengkapan	Jumlah Paket Pakaian Dinas beserta Atribut Kelengkapan	1 Paket	56.602.000,00	Kab. Malang	PENDAPATAN ASLI DAERAH (PAD)	7.Memperkuat reformasi politik, hukum dan birokrasi, serta memperkuat pencegahan dan pemberantasan korupsi, narkoba, judi, dan penyeludupan.	PD 3. Meningkatkan tata kelola pemerintahan dan pelayanan publik yang bersih, efektif dan anti korupsi		BAGIAN UMUM
		-			2.945.844.680,00					Sekretariat Daerah	
			Jumlah Paket Bahan Logistik Kantor yang Disediakan	1 Paket	128.893.000,00						
	4.01.01.2.06.0004	Penyediaan Bahan Logistik Kantor			74.112.000,00						
		Tersedianya Bahan Logistik Kantor	Jumlah Paket Bahan Logistik Kantor yang Disediakan	12 Paket	74.112.000,00	Kab. Malang	PENDAPATAN ASLI DAERAH (PAD)	7.Memperkuat reformasi politik, hukum dan birokrasi, serta memperkuat pencegahan dan pemberantasan korupsi, narkoba, judi, dan penyeludupan.	PD 3. Meningkatkan tata kelola pemerintahan dan pelayanan publik yang bersih, efektif dan anti korupsi		BAGIAN UMUM
		Tersedianya Bahan Logistik Kantor	Jumlah Paket Bahan Logistik Kantor yang Disediakan	12 Paket	74.112.000,00	Kab. Malang	PENDAPATAN ASLI DAERAH (PAD)	7.Memperkuat reformasi politik, hukum dan birokrasi, serta memperkuat pencegahan dan pemberantasan korupsi, narkoba, judi, dan penyeludupan.	PD 3. Meningkatkan tata kelola pemerintahan dan pelayanan publik yang bersih, efektif dan anti korupsi		BAGIAN UMUM
		-			2.417.183.800,00					Sekretariat Daerah	

1	2	3	4	5	6	7	8	9	10	11	12
			Jumlah Gedung Kantor dan Bangunan Lainnya yang Dipelihara/Direhabilitasi	1 Unit	647.507.000,00						
			Jumlah Kendaraan Perorangan Dinas atau Kendaraan Dinas Jabatan yang Dipelihara dan dibayarkan Pajaknya	11 Unit	843.341.800,00						
			Jumlah Peralatan dan Mesin Lainnya yang Dipelihara	12 Unit	235.240.000,00						
	4.01.01.2.09.0001	Penyediaan Jasa Pemeliharaan, Biaya Pemeliharaan, dan Pajak Kendaraan Perorangan Dinas atau Kendaraan Dinas Jabatan			557.744.000,00						
		Tersedianya Jasa Pemeliharaan, Biaya Pemeliharaan dan Pajak Kendaraan Perorangan Dinas atau Kendaraan Dinas Jabatan	Jumlah Kendaraan Perorangan Dinas atau Kendaraan Dinas Jabatan yang Dipelihara dan dibayarkan Pajaknya	114 Unit	557.744.000,00	Kab. Malang	PENDAPATAN ASLI DAERAH (PAD)	7.Memperkuat reformasi politik, hukum dan birokrasi, serta memperkuat pencegahan dan pemberantasan korupsi, narkoba, judi, dan penyeludupan.	PD 3. Meningkatkan tata kelola pemerintahan dan pelayanan publik yang bersih, efektif dan anti korupsi		BAGIAN UMUM
		Tersedianya Jasa Pemeliharaan, Biaya Pemeliharaan dan Pajak Kendaraan Perorangan Dinas atau Kendaraan Dinas Jabatan	Jumlah Kendaraan Perorangan Dinas atau Kendaraan Dinas Jabatan yang Dipelihara dan dibayarkan Pajaknya	114 Unit	557.744.000,00	Kab. Malang	PENDAPATAN ASLI DAERAH (PAD)	7.Memperkuat reformasi politik, hukum dan birokrasi, serta memperkuat pencegahan dan pemberantasan korupsi, narkoba, judi, dan penyeludupan.	PD 3. Meningkatkan tata kelola pemerintahan dan pelayanan publik yang bersih, efektif dan anti korupsi		BAGIAN UMUM
		Tersedianya Jasa Pemeliharaan, Biaya Pemeliharaan dan Pajak Kendaraan Perorangan Dinas atau Kendaraan Dinas Jabatan	Jumlah Kendaraan Perorangan Dinas atau Kendaraan Dinas Jabatan yang Dipelihara dan dibayarkan Pajaknya	114 Unit	557.744.000,00	Kab. Malang	PENDAPATAN ASLI DAERAH (PAD)	7.Memperkuat reformasi politik, hukum dan birokrasi, serta memperkuat pencegahan dan pemberantasan korupsi, narkoba, judi, dan penyeludupan.	PD 3. Meningkatkan tata kelola pemerintahan dan pelayanan publik yang bersih, efektif dan anti korupsi		BAGIAN UMUM
		Tersedianya Jasa Pemeliharaan, Biaya Pemeliharaan dan Pajak Kendaraan Perorangan Dinas atau Kendaraan Dinas Jabatan	Jumlah Kendaraan Perorangan Dinas atau Kendaraan Dinas Jabatan yang Dipelihara dan dibayarkan Pajaknya	114 Unit	557.744.000,00	Kab. Malang	PENDAPATAN ASLI DAERAH (PAD)	7.Memperkuat reformasi politik, hukum dan birokrasi, serta memperkuat pencegahan dan pemberantasan korupsi, narkoba, judi, dan penyeludupan.	PD 3. Meningkatkan tata kelola pemerintahan dan pelayanan publik yang bersih, efektif dan anti korupsi		BAGIAN UMUM
		Tersedianya Jasa Pemeliharaan, Biaya Pemeliharaan dan Pajak Kendaraan Perorangan Dinas atau Kendaraan Dinas Jabatan	Jumlah Kendaraan Perorangan Dinas atau Kendaraan Dinas Jabatan yang Dipelihara dan dibayarkan Pajaknya	114 Unit	557.744.000,00	Kab. Malang	PENDAPATAN ASLI DAERAH (PAD)	7.Memperkuat reformasi politik, hukum dan birokrasi, serta memperkuat pencegahan dan pemberantasan korupsi, narkoba, judi, dan penyeludupan.	PD 3. Meningkatkan tata kelola pemerintahan dan pelayanan publik yang bersih, efektif dan anti korupsi		BAGIAN UMUM
		Tersedianya Jasa Pemeliharaan, Biaya Pemeliharaan dan Pajak Kendaraan Perorangan Dinas atau Kendaraan Dinas Jabatan	Jumlah Kendaraan Perorangan Dinas atau Kendaraan Dinas Jabatan yang Dipelihara dan dibayarkan Pajaknya	114 Unit	557.744.000,00	Kab. Malang	PENDAPATAN ASLI DAERAH (PAD)	7.Memperkuat reformasi politik, hukum dan birokrasi, serta memperkuat pencegahan dan pemberantasan korupsi, narkoba, judi, dan penyeludupan.	PD 3. Meningkatkan tata kelola pemerintahan dan pelayanan publik yang bersih, efektif dan anti korupsi		BAGIAN UMUM
		Tersedianya Jasa Pemeliharaan, Biaya Pemeliharaan dan Pajak Kendaraan Perorangan Dinas atau Kendaraan Dinas Jabatan	Jumlah Kendaraan Perorangan Dinas atau Kendaraan Dinas Jabatan yang Dipelihara dan dibayarkan Pajaknya	114 Unit	557.744.000,00	Kab. Malang	PENDAPATAN ASLI DAERAH (PAD)	7.Memperkuat reformasi politik, hukum dan birokrasi, serta memperkuat pencegahan dan pemberantasan korupsi, narkoba, judi, dan penyeludupan.	PD 3. Meningkatkan tata kelola pemerintahan dan pelayanan publik yang bersih, efektif dan anti korupsi		BAGIAN UMUM
		Tersedianya Jasa Pemeliharaan, Biaya Pemeliharaan dan Pajak Kendaraan Perorangan Dinas atau Kendaraan Dinas Jabatan	Jumlah Kendaraan Perorangan Dinas atau Kendaraan Dinas Jabatan yang Dipelihara dan dibayarkan Pajaknya	114 Unit	557.744.000,00	Kab. Malang	PENDAPATAN ASLI DAERAH (PAD)	7.Memperkuat reformasi politik, hukum dan birokrasi, serta memperkuat pencegahan dan pemberantasan korupsi, narkoba, judi, dan penyeludupan.	PD 3. Meningkatkan tata kelola pemerintahan dan pelayanan publik yang bersih, efektif dan anti korupsi		BAGIAN UMUM
		Tersedianya Jasa Pemeliharaan, Biaya Pemeliharaan dan Pajak Kendaraan Perorangan Dinas atau Kendaraan Dinas Jabatan	Jumlah Kendaraan Perorangan Dinas atau Kendaraan Dinas Jabatan yang Dipelihara dan dibayarkan Pajaknya	114 Unit	557.744.000,00	Kab. Malang	PENDAPATAN ASLI DAERAH (PAD)	7.Memperkuat reformasi politik, hukum dan birokrasi, serta memperkuat pencegahan dan pemberantasan korupsi, narkoba, judi, dan penyeludupan.	PD 3. Meningkatkan tata kelola pemerintahan dan pelayanan publik yang bersih, efektif dan anti korupsi		BAGIAN UMUM
		Tersedianya Jasa Pemeliharaan, Biaya Pemeliharaan dan Pajak Kendaraan Perorangan Dinas atau Kendaraan Dinas Jabatan	Jumlah Kendaraan Perorangan Dinas atau Kendaraan Dinas Jabatan yang Dipelihara dan dibayarkan Pajaknya	114 Unit	557.744.000,00	Kab. Malang	PENDAPATAN ASLI DAERAH (PAD)	7.Memperkuat reformasi politik, hukum dan birokrasi, serta memperkuat pencegahan dan pemberantasan korupsi, narkoba, judi, dan penyeludupan.	PD 3. Meningkatkan tata kelola pemerintahan dan pelayanan publik yang bersih, efektif dan anti korupsi		BAGIAN UMUM
		Tersedianya Jasa Pemeliharaan, Biaya Pemeliharaan dan Pajak Kendaraan Perorangan Dinas atau Kendaraan Dinas Jabatan	Jumlah Kendaraan Perorangan Dinas atau Kendaraan Dinas Jabatan yang Dipelihara dan dibayarkan Pajaknya	114 Unit	557.744.000,00	Kab. Malang	PENDAPATAN ASLI DAERAH (PAD)	7.Memperkuat reformasi politik, hukum dan birokrasi, serta memperkuat pencegahan dan pemberantasan korupsi, narkoba, judi, dan penyeludupan.	PD 3. Meningkatkan tata kelola pemerintahan dan pelayanan publik yang bersih, efektif dan anti korupsi		BAGIAN UMUM
	4.01.01.2.09.0006	Pemeliharaan Peralatan dan Mesin Lainnya			168.767.000,00						

1	2	3	4	5	6	7	8	9	10	11	12
		Terlaksananya Pemeliharaan Peralatan dan Mesin Lainnya	Jumlah Peralatan dan Mesin Lainnya yang Dipelihara	273 Unit	168.767.000,00	Kab. Malang	PENDAPATAN ASLI DAERAH (PAD)	7.Memperkuat reformasi politik, hukum dan birokrasi, serta memperkuat pencegahan dan pemberantasan korupsi, narkoba, judi, dan penyeludupan.	PD 3. Meningkatkan tata kelola pemerintahan dan pelayanan publik yang bersih, efektif dan anti korupsi		BAGIAN UMUM
		Terlaksananya Pemeliharaan Peralatan dan Mesin Lainnya	Jumlah Peralatan dan Mesin Lainnya yang Dipelihara	273 Unit	168.767.000,00	Kab. Malang	PENDAPATAN ASLI DAERAH (PAD)	7.Memperkuat reformasi politik, hukum dan birokrasi, serta memperkuat pencegahan dan pemberantasan korupsi, narkoba, judi, dan penyeludupan.	PD 3. Meningkatkan tata kelola pemerintahan dan pelayanan publik yang bersih, efektif dan anti korupsi		BAGIAN UMUM
		Terlaksananya Pemeliharaan Peralatan dan Mesin Lainnya	Jumlah Peralatan dan Mesin Lainnya yang Dipelihara	273 Unit	168.767.000,00	Kab. Malang	PENDAPATAN ASLI DAERAH (PAD)	7.Memperkuat reformasi politik, hukum dan birokrasi, serta memperkuat pencegahan dan pemberantasan korupsi, narkoba, judi, dan penyeludupan.	PD 3. Meningkatkan tata kelola pemerintahan dan pelayanan publik yang bersih, efektif dan anti korupsi		BAGIAN UMUM
		Terlaksananya Pemeliharaan Peralatan dan Mesin Lainnya	Jumlah Peralatan dan Mesin Lainnya yang Dipelihara	273 Unit	168.767.000,00	Kab. Malang	PENDAPATAN ASLI DAERAH (PAD)	7.Memperkuat reformasi politik, hukum dan birokrasi, serta memperkuat pencegahan dan pemberantasan korupsi, narkoba, judi, dan penyeludupan.	PD 3. Meningkatkan tata kelola pemerintahan dan pelayanan publik yang bersih, efektif dan anti korupsi		BAGIAN UMUM
		Terlaksananya Pemeliharaan Peralatan dan Mesin Lainnya	Jumlah Peralatan dan Mesin Lainnya yang Dipelihara	273 Unit	168.767.000,00	Kab. Malang	PENDAPATAN ASLI DAERAH (PAD)	7.Memperkuat reformasi politik, hukum dan birokrasi, serta memperkuat pencegahan dan pemberantasan korupsi, narkoba, judi, dan penyeludupan.	PD 3. Meningkatkan tata kelola pemerintahan dan pelayanan publik yang bersih, efektif dan anti korupsi		BAGIAN UMUM
		Terlaksananya Pemeliharaan Peralatan dan Mesin Lainnya	Jumlah Peralatan dan Mesin Lainnya yang Dipelihara	273 Unit	168.767.000,00	Kab. Malang	PENDAPATAN ASLI DAERAH (PAD)	7.Memperkuat reformasi politik, hukum dan birokrasi, serta memperkuat pencegahan dan pemberantasan korupsi, narkoba, judi, dan penyeludupan.	PD 3. Meningkatkan tata kelola pemerintahan dan pelayanan publik yang bersih, efektif dan anti korupsi		BAGIAN UMUM
		Terlaksananya Pemeliharaan Peralatan dan Mesin Lainnya	Jumlah Peralatan dan Mesin Lainnya yang Dipelihara	273 Unit	168.767.000,00	Kab. Malang	PENDAPATAN ASLI DAERAH (PAD)	7.Memperkuat reformasi politik, hukum dan birokrasi, serta memperkuat pencegahan dan pemberantasan korupsi, narkoba, judi, dan penyeludupan.	PD 3. Meningkatkan tata kelola pemerintahan dan pelayanan publik yang bersih, efektif dan anti korupsi		BAGIAN UMUM
		Terlaksananya Pemeliharaan Peralatan dan Mesin Lainnya	Jumlah Peralatan dan Mesin Lainnya yang Dipelihara	273 Unit	168.767.000,00	Kab. Malang	PENDAPATAN ASLI DAERAH (PAD)	7.Memperkuat reformasi politik, hukum dan birokrasi, serta memperkuat pencegahan dan pemberantasan korupsi, narkoba, judi, dan penyeludupan.	PD 3. Meningkatkan tata kelola pemerintahan dan pelayanan publik yang bersih, efektif dan anti korupsi		BAGIAN UMUM
	4.01.01.2.09.0009	Pemeliharaan/Rehabilitasi Gedung Kantor dan Bangunan Lainnya			589.684.000,00						
		Terlaksananya Pemeliharaan/Rehabilitasi Gedung Kantor dan Bangunan Lainnya	Jumlah Gedung Kantor dan Bangunan Lainnya yang Dipelihara/Direhabilitasi	12 Unit	589.684.000,00	Kab. Malang	PENDAPATAN ASLI DAERAH (PAD)	7.Memperkuat reformasi politik, hukum dan birokrasi, serta memperkuat pencegahan dan pemberantasan korupsi, narkoba, judi, dan penyeludupan.	PD 3. Meningkatkan tata kelola pemerintahan dan pelayanan publik yang bersih, efektif dan anti korupsi		BAGIAN UMUM
		Terlaksananya Pemeliharaan/Rehabilitasi Gedung Kantor dan Bangunan Lainnya	Jumlah Gedung Kantor dan Bangunan Lainnya yang Dipelihara/Direhabilitasi	12 Unit	589.684.000,00	Kab. Malang	PENDAPATAN ASLI DAERAH (PAD)	7.Memperkuat reformasi politik, hukum dan birokrasi, serta memperkuat pencegahan dan pemberantasan korupsi, narkoba, judi, dan penyeludupan.	PD 3. Meningkatkan tata kelola pemerintahan dan pelayanan publik yang bersih, efektif dan anti korupsi		BAGIAN UMUM
		Terlaksananya Pemeliharaan/Rehabilitasi Gedung Kantor dan Bangunan Lainnya	Jumlah Gedung Kantor dan Bangunan Lainnya yang Dipelihara/Direhabilitasi	12 Unit	589.684.000,00	Kab. Malang	PENDAPATAN ASLI DAERAH (PAD)	7.Memperkuat reformasi politik, hukum dan birokrasi, serta memperkuat pencegahan dan pemberantasan korupsi, narkoba, judi, dan penyeludupan.	PD 3. Meningkatkan tata kelola pemerintahan dan pelayanan publik yang bersih, efektif dan anti korupsi		BAGIAN UMUM
		Terlaksananya Pemeliharaan/Rehabilitasi Gedung Kantor dan Bangunan Lainnya	Jumlah Gedung Kantor dan Bangunan Lainnya yang Dipelihara/Direhabilitasi	12 Unit	589.684.000,00	Kab. Malang	PENDAPATAN ASLI DAERAH (PAD)	7.Memperkuat reformasi politik, hukum dan birokrasi, serta memperkuat pencegahan dan pemberantasan korupsi, narkoba, judi, dan penyeludupan.	PD 3. Meningkatkan tata kelola pemerintahan dan pelayanan publik yang bersih, efektif dan anti korupsi		BAGIAN UMUM
		Tercapainya Kinerja PD Dalam Rangka Pemenuhan Tugas dan Fungsi Bagian Kesejahteraan Rakyat			***2.991.686.680,00***						
		-			252.792.000,00					Sekretariat Daerah	
			Jumlah Paket Pakaian Dinas beserta Atribut Kelengkapan	1 Paket	210.792.000,00						
	4.01.01.2.05.0002	Pengadaan Pakaian Dinas beserta Atribut Kelengkapannya			56.602.000,00						
		Tersedianya Pakaian Dinas beserta Atribut Kelengkapan	Jumlah Paket Pakaian Dinas beserta Atribut Kelengkapan	1 Paket	56.602.000,00	Kab. Malang	PENDAPATAN ASLI DAERAH (PAD)	7.Memperkuat reformasi politik, hukum dan birokrasi, serta memperkuat pencegahan dan pemberantasan korupsi, narkoba, judi, dan penyeludupan.	PD 3. Meningkatkan tata kelola pemerintahan dan pelayanan publik yang bersih, efektif dan anti korupsi		BAGIAN UMUM
		-			2.945.844.680,00					Sekretariat Daerah	
			Jumlah Paket Bahan Logistik Kantor yang Disediakan	1 Paket	128.893.000,00						
	4.01.01.2.06.0004	Penyediaan Bahan Logistik Kantor			74.112.000,00						
		Tersedianya Bahan Logistik Kantor	Jumlah Paket Bahan Logistik Kantor yang Disediakan	12 Paket	74.112.000,00	Kab. Malang	PENDAPATAN ASLI DAERAH (PAD)	7.Memperkuat reformasi politik, hukum dan birokrasi, serta memperkuat pencegahan dan pemberantasan korupsi, narkoba, judi, dan penyeludupan.	PD 3. Meningkatkan tata kelola pemerintahan dan pelayanan publik yang bersih, efektif dan anti korupsi		BAGIAN UMUM
		Tersedianya Bahan Logistik Kantor	Jumlah Paket Bahan Logistik Kantor yang Disediakan	12 Paket	74.112.000,00	Kab. Malang	PENDAPATAN ASLI DAERAH (PAD)	7.Memperkuat reformasi politik, hukum dan birokrasi, serta memperkuat pencegahan dan pemberantasan korupsi, narkoba, judi, dan penyeludupan.	PD 3. Meningkatkan tata kelola pemerintahan dan pelayanan publik yang bersih, efektif dan anti korupsi		BAGIAN UMUM

1	2	3	4	5	6	7	8	9	10	11	12
	4.01.01.2.09	Pemeliharaan Barang Milik Daerah Penunjang Urusan Pemerintahan Daerah			2.417.183.800,00					Sekretariat Daerah	
		-			2.417.183.800,00					Sekretariat Daerah	
			Jumlah Gedung Kantor dan Bangunan Lainnya yang Dipelihara/Direhabilitasi	12 Unit	647.507.000,00						
			Jumlah Kendaraan Perorangan Dinas atau Kendaraan Dinas Jabatan yang Dipelihara dan dibayarkan Pajaknya	13 Unit	843.341.800,00						
			Jumlah Peralatan dan Mesin Lainnya yang Dipelihara	4 Unit	235.240.000,00						
	4.01.01.2.09.0001	Penyediaan Jasa Pemeliharaan, Biaya Pemeliharaan, dan Pajak Kendaraan Perorangan Dinas atau Kendaraan Dinas Jabatan			557.744.000,00						
		Tersedianya Jasa Pemeliharaan, Biaya Pemeliharaan dan Pajak Kendaraan Perorangan Dinas atau Kendaraan Dinas Jabatan	Jumlah Kendaraan Perorangan Dinas atau Kendaraan Dinas Jabatan yang Dipelihara dan dibayarkan Pajaknya	114 Unit	557.744.000,00	Kab. Malang	PENDAPATAN ASLI DAERAH (PAD)	7.Memperkuat reformasi politik, hukum dan birokrasi, serta memperkuat pencegahan dan pemberantasan korupsi, narkoba, judi, dan penyeludupan.	PD 3. Meningkatkan tata kelola pemerintahan dan pelayanan publik yang bersih, efektif dan anti korupsi		BAGIAN UMUM
		Tersedianya Jasa Pemeliharaan, Biaya Pemeliharaan dan Pajak Kendaraan Perorangan Dinas atau Kendaraan Dinas Jabatan	Jumlah Kendaraan Perorangan Dinas atau Kendaraan Dinas Jabatan yang Dipelihara dan dibayarkan Pajaknya	114 Unit	557.744.000,00	Kab. Malang	PENDAPATAN ASLI DAERAH (PAD)	7.Memperkuat reformasi politik, hukum dan birokrasi, serta memperkuat pencegahan dan pemberantasan korupsi, narkoba, judi, dan penyeludupan.	PD 3. Meningkatkan tata kelola pemerintahan dan pelayanan publik yang bersih, efektif dan anti korupsi		BAGIAN UMUM
		Tersedianya Jasa Pemeliharaan, Biaya Pemeliharaan dan Pajak Kendaraan Perorangan Dinas atau Kendaraan Dinas Jabatan	Jumlah Kendaraan Perorangan Dinas atau Kendaraan Dinas Jabatan yang Dipelihara dan dibayarkan Pajaknya	114 Unit	557.744.000,00	Kab. Malang	PENDAPATAN ASLI DAERAH (PAD)	7.Memperkuat reformasi politik, hukum dan birokrasi, serta memperkuat pencegahan dan pemberantasan korupsi, narkoba, judi, dan penyeludupan.	PD 3. Meningkatkan tata kelola pemerintahan dan pelayanan publik yang bersih, efektif dan anti korupsi		BAGIAN UMUM
		Tersedianya Jasa Pemeliharaan, Biaya Pemeliharaan dan Pajak Kendaraan Perorangan Dinas atau Kendaraan Dinas Jabatan	Jumlah Kendaraan Perorangan Dinas atau Kendaraan Dinas Jabatan yang Dipelihara dan dibayarkan Pajaknya	114 Unit	557.744.000,00	Kab. Malang	PENDAPATAN ASLI DAERAH (PAD)	7.Memperkuat reformasi politik, hukum dan birokrasi, serta memperkuat pencegahan dan pemberantasan korupsi, narkoba, judi, dan penyeludupan.	PD 3. Meningkatkan tata kelola pemerintahan dan pelayanan publik yang bersih, efektif dan anti korupsi		BAGIAN UMUM
		Tersedianya Jasa Pemeliharaan, Biaya Pemeliharaan dan Pajak Kendaraan Perorangan Dinas atau Kendaraan Dinas Jabatan	Jumlah Kendaraan Perorangan Dinas atau Kendaraan Dinas Jabatan yang Dipelihara dan dibayarkan Pajaknya	114 Unit	557.744.000,00	Kab. Malang	PENDAPATAN ASLI DAERAH (PAD)	7.Memperkuat reformasi politik, hukum dan birokrasi, serta memperkuat pencegahan dan pemberantasan korupsi, narkoba, judi, dan penyeludupan.	PD 3. Meningkatkan tata kelola pemerintahan dan pelayanan publik yang bersih, efektif dan anti korupsi		BAGIAN UMUM
		Tersedianya Jasa Pemeliharaan, Biaya Pemeliharaan dan Pajak Kendaraan Perorangan Dinas atau Kendaraan Dinas Jabatan	Jumlah Kendaraan Perorangan Dinas atau Kendaraan Dinas Jabatan yang Dipelihara dan dibayarkan Pajaknya	114 Unit	557.744.000,00	Kab. Malang	PENDAPATAN ASLI DAERAH (PAD)	7.Memperkuat reformasi politik, hukum dan birokrasi, serta memperkuat pencegahan dan pemberantasan korupsi, narkoba, judi, dan penyeludupan.	PD 3. Meningkatkan tata kelola pemerintahan dan pelayanan publik yang bersih, efektif dan anti korupsi		BAGIAN UMUM
		Tersedianya Jasa Pemeliharaan, Biaya Pemeliharaan dan Pajak Kendaraan Perorangan Dinas atau Kendaraan Dinas Jabatan	Jumlah Kendaraan Perorangan Dinas atau Kendaraan Dinas Jabatan yang Dipelihara dan dibayarkan Pajaknya	114 Unit	557.744.000,00	Kab. Malang	PENDAPATAN ASLI DAERAH (PAD)	7.Memperkuat reformasi politik, hukum dan birokrasi, serta memperkuat pencegahan dan pemberantasan korupsi, narkoba, judi, dan penyeludupan.	PD 3. Meningkatkan tata kelola pemerintahan dan pelayanan publik yang bersih, efektif dan anti korupsi		BAGIAN UMUM
		Tersedianya Jasa Pemeliharaan, Biaya Pemeliharaan dan Pajak Kendaraan Perorangan Dinas atau Kendaraan Dinas Jabatan	Jumlah Kendaraan Perorangan Dinas atau Kendaraan Dinas Jabatan yang Dipelihara dan dibayarkan Pajaknya	114 Unit	557.744.000,00	Kab. Malang	PENDAPATAN ASLI DAERAH (PAD)	7.Memperkuat reformasi politik, hukum dan birokrasi, serta memperkuat pencegahan dan pemberantasan korupsi, narkoba, judi, dan penyeludupan.	PD 3. Meningkatkan tata kelola pemerintahan dan pelayanan publik yang bersih, efektif dan anti korupsi		BAGIAN UMUM
		Tersedianya Jasa Pemeliharaan, Biaya Pemeliharaan dan Pajak Kendaraan Perorangan Dinas atau Kendaraan Dinas Jabatan	Jumlah Kendaraan Perorangan Dinas atau Kendaraan Dinas Jabatan yang Dipelihara dan dibayarkan Pajaknya	114 Unit	557.744.000,00	Kab. Malang	PENDAPATAN ASLI DAERAH (PAD)	7.Memperkuat reformasi politik, hukum dan birokrasi, serta memperkuat pencegahan dan pemberantasan korupsi, narkoba, judi, dan penyeludupan.	PD 3. Meningkatkan tata kelola pemerintahan dan pelayanan publik yang bersih, efektif dan anti korupsi		BAGIAN UMUM
		Tersedianya Jasa Pemeliharaan, Biaya Pemeliharaan dan Pajak Kendaraan Perorangan Dinas atau Kendaraan Dinas Jabatan	Jumlah Kendaraan Perorangan Dinas atau Kendaraan Dinas Jabatan yang Dipelihara dan dibayarkan Pajaknya	114 Unit	557.744.000,00	Kab. Malang	PENDAPATAN ASLI DAERAH (PAD)	7.Memperkuat reformasi politik, hukum dan birokrasi, serta memperkuat pencegahan dan pemberantasan korupsi, narkoba, judi, dan penyeludupan.	PD 3. Meningkatkan tata kelola pemerintahan dan pelayanan publik yang bersih, efektif dan anti korupsi		BAGIAN UMUM

1	2	3	4	5	6	7	8	9	10	11	12
	4.01.01.2.09.0006	Pemeliharaan Peralatan dan Mesin Lainnya			168.767.000,00						
		Terlaksananya Pemeliharaan Peralatan dan Mesin Lainnya	Jumlah Peralatan dan Mesin Lainnya yang Dipelihara	273 Unit	168.767.000,00	Kab. Malang	PENDAPATAN ASLI DAERAH (PAD)	7.Memperkuat reformasi politik, hukum dan birokrasi, serta memperkuat pencegahan dan pemberantasan korupsi, narkoba, judi, dan penyeludupan.	PD 3. Meningkatkan tata kelola pemerintahan dan pelayanan publik yang bersih, efektif dan anti korupsi		BAGIAN UMUM
		Terlaksananya Pemeliharaan Peralatan dan Mesin Lainnya	Jumlah Peralatan dan Mesin Lainnya yang Dipelihara	273 Unit	168.767.000,00	Kab. Malang	PENDAPATAN ASLI DAERAH (PAD)	7.Memperkuat reformasi politik, hukum dan birokrasi, serta memperkuat pencegahan dan pemberantasan korupsi, narkoba, judi, dan penyeludupan.	PD 3. Meningkatkan tata kelola pemerintahan dan pelayanan publik yang bersih, efektif dan anti korupsi		BAGIAN UMUM
		Terlaksananya Pemeliharaan Peralatan dan Mesin Lainnya	Jumlah Peralatan dan Mesin Lainnya yang Dipelihara	273 Unit	168.767.000,00	Kab. Malang	PENDAPATAN ASLI DAERAH (PAD)	7.Memperkuat reformasi politik, hukum dan birokrasi, serta memperkuat pencegahan dan pemberantasan korupsi, narkoba, judi, dan penyeludupan.	PD 3. Meningkatkan tata kelola pemerintahan dan pelayanan publik yang bersih, efektif dan anti korupsi		BAGIAN UMUM
		Terlaksananya Pemeliharaan Peralatan dan Mesin Lainnya	Jumlah Peralatan dan Mesin Lainnya yang Dipelihara	273 Unit	168.767.000,00	Kab. Malang	PENDAPATAN ASLI DAERAH (PAD)	7.Memperkuat reformasi politik, hukum dan birokrasi, serta memperkuat pencegahan dan pemberantasan korupsi, narkoba, judi, dan penyeludupan.	PD 3. Meningkatkan tata kelola pemerintahan dan pelayanan publik yang bersih, efektif dan anti korupsi		BAGIAN UMUM
		Terlaksananya Pemeliharaan Peralatan dan Mesin Lainnya	Jumlah Peralatan dan Mesin Lainnya yang Dipelihara	273 Unit	168.767.000,00	Kab. Malang	PENDAPATAN ASLI DAERAH (PAD)	7.Memperkuat reformasi politik, hukum dan birokrasi, serta memperkuat pencegahan dan pemberantasan korupsi, narkoba, judi, dan penyeludupan.	PD 3. Meningkatkan tata kelola pemerintahan dan pelayanan publik yang bersih, efektif dan anti korupsi		BAGIAN UMUM
		Terlaksananya Pemeliharaan Peralatan dan Mesin Lainnya	Jumlah Peralatan dan Mesin Lainnya yang Dipelihara	273 Unit	168.767.000,00	Kab. Malang	PENDAPATAN ASLI DAERAH (PAD)	7.Memperkuat reformasi politik, hukum dan birokrasi, serta memperkuat pencegahan dan pemberantasan korupsi, narkoba, judi, dan penyeludupan.	PD 3. Meningkatkan tata kelola pemerintahan dan pelayanan publik yang bersih, efektif dan anti korupsi		BAGIAN UMUM
		Terlaksananya Pemeliharaan Peralatan dan Mesin Lainnya	Jumlah Peralatan dan Mesin Lainnya yang Dipelihara	273 Unit	168.767.000,00	Kab. Malang	PENDAPATAN ASLI DAERAH (PAD)	7.Memperkuat reformasi politik, hukum dan birokrasi, serta memperkuat pencegahan dan pemberantasan korupsi, narkoba, judi, dan penyeludupan.	PD 3. Meningkatkan tata kelola pemerintahan dan pelayanan publik yang bersih, efektif dan anti korupsi		BAGIAN UMUM
		Terlaksananya Pemeliharaan Peralatan dan Mesin Lainnya	Jumlah Peralatan dan Mesin Lainnya yang Dipelihara	273 Unit	168.767.000,00	Kab. Malang	PENDAPATAN ASLI DAERAH (PAD)	7.Memperkuat reformasi politik, hukum dan birokrasi, serta memperkuat pencegahan dan pemberantasan korupsi, narkoba, judi, dan penyeludupan.	PD 3. Meningkatkan tata kelola pemerintahan dan pelayanan publik yang bersih, efektif dan anti korupsi		BAGIAN UMUM
	4.01.01.2.09.0009	Pemeliharaan/Rehabilitasi Gedung Kantor dan Bangunan Lainnya			589.684.000,00						
		Terlaksananya Pemeliharaan/Rehabilitasi Gedung Kantor dan Bangunan Lainnya	Jumlah Gedung Kantor dan Bangunan Lainnya yang Dipelihara/Direhabilitasi	12 Unit	589.684.000,00	Kab. Malang	PENDAPATAN ASLI DAERAH (PAD)	7.Memperkuat reformasi politik, hukum dan birokrasi, serta memperkuat pencegahan dan pemberantasan korupsi, narkoba, judi, dan penyeludupan.	PD 3. Meningkatkan tata kelola pemerintahan dan pelayanan publik yang bersih, efektif dan anti korupsi		BAGIAN UMUM
		Terlaksananya Pemeliharaan/Rehabilitasi Gedung Kantor dan Bangunan Lainnya	Jumlah Gedung Kantor dan Bangunan Lainnya yang Dipelihara/Direhabilitasi	12 Unit	589.684.000,00	Kab. Malang	PENDAPATAN ASLI DAERAH (PAD)	7.Memperkuat reformasi politik, hukum dan birokrasi, serta memperkuat pencegahan dan pemberantasan korupsi, narkoba, judi, dan penyeludupan.	PD 3. Meningkatkan tata kelola pemerintahan dan pelayanan publik yang bersih, efektif dan anti korupsi		BAGIAN UMUM
		Terlaksananya Pemeliharaan/Rehabilitasi Gedung Kantor dan Bangunan Lainnya	Jumlah Gedung Kantor dan Bangunan Lainnya yang Dipelihara/Direhabilitasi	12 Unit	589.684.000,00	Kab. Malang	PENDAPATAN ASLI DAERAH (PAD)	7.Memperkuat reformasi politik, hukum dan birokrasi, serta memperkuat pencegahan dan pemberantasan korupsi, narkoba, judi, dan penyeludupan.	PD 3. Meningkatkan tata kelola pemerintahan dan pelayanan publik yang bersih, efektif dan anti korupsi		BAGIAN UMUM
		Terlaksananya Pemeliharaan/Rehabilitasi Gedung Kantor dan Bangunan Lainnya	Jumlah Gedung Kantor dan Bangunan Lainnya yang Dipelihara/Direhabilitasi	12 Unit	589.684.000,00	Kab. Malang	PENDAPATAN ASLI DAERAH (PAD)	7.Memperkuat reformasi politik, hukum dan birokrasi, serta memperkuat pencegahan dan pemberantasan korupsi, narkoba, judi, dan penyeludupan.	PD 3. Meningkatkan tata kelola pemerintahan dan pelayanan publik yang bersih, efektif dan anti korupsi		BAGIAN UMUM
		Terlaksananya Pemeliharaan/Rehabilitasi Gedung Kantor dan Bangunan Lainnya	Jumlah Gedung Kantor dan Bangunan Lainnya yang Dipelihara/Direhabilitasi	12 Unit	589.684.000,00	Kab. Malang	PENDAPATAN ASLI DAERAH (PAD)	7.Memperkuat reformasi politik, hukum dan birokrasi, serta memperkuat pencegahan dan pemberantasan korupsi, narkoba, judi, dan penyeludupan.	PD 3. Meningkatkan tata kelola pemerintahan dan pelayanan publik yang bersih, efektif dan anti korupsi		BAGIAN UMUM
		Tercapainya Kinerja PD Dalam Rangka Pemenuhan Tugas dan Fungsi Bagian Organisasi			***2.991.686.680,00***						
		-			252.792.000,00					Sekretariat Daerah	
			Jumlah Paket Pakaian Dinas beserta Atribut Kelengkapan	1 Paket	210.792.000,00						
	4.01.01.2.05.0002	Pengadaan Pakaian Dinas beserta Atribut Kelengkapannya			56.602.000,00						
		Tersedianya Pakaian Dinas beserta Atribut Kelengkapan	Jumlah Paket Pakaian Dinas beserta Atribut Kelengkapan	1 Paket	56.602.000,00	Kab. Malang	PENDAPATAN ASLI DAERAH (PAD)	7.Memperkuat reformasi politik, hukum dan birokrasi, serta memperkuat pencegahan dan pemberantasan korupsi, narkoba, judi, dan penyeludupan.	PD 3. Meningkatkan tata kelola pemerintahan dan pelayanan publik yang bersih, efektif dan anti korupsi		BAGIAN UMUM
		-			2.945.844.680,00					Sekretariat Daerah	
			Jumlah Paket Bahan Logistik Kantor yang Disediakan	12 Paket	128.893.000,00						
	4.01.01.2.06.0004	Penyediaan Bahan Logistik Kantor			74.112.000,00						
		Tersedianya Bahan Logistik Kantor	Jumlah Paket Bahan Logistik Kantor yang Disediakan	12 Paket	74.112.000,00	Kab. Malang	PENDAPATAN ASLI DAERAH (PAD)	7.Memperkuat reformasi politik, hukum dan birokrasi, serta memperkuat pencegahan dan pemberantasan korupsi, narkoba, judi, dan penyeludupan.	PD 3. Meningkatkan tata kelola pemerintahan dan pelayanan publik yang bersih, efektif dan anti korupsi		BAGIAN UMUM
		Tersedianya Bahan Logistik Kantor	Jumlah Paket Bahan Logistik Kantor yang Disediakan	12 Paket	74.112.000,00	Kab. Malang	PENDAPATAN ASLI DAERAH (PAD)	7.Memperkuat reformasi politik, hukum dan birokrasi, serta memperkuat pencegahan dan pemberantasan korupsi, narkoba, judi, dan penyeludupan.	PD 3. Meningkatkan tata kelola pemerintahan dan pelayanan publik yang bersih, efektif dan anti korupsi		BAGIAN UMUM

1	2	3	4	5	6	7	8	9	10	11	12
		-			2.417.183.800,00					Sekretariat Daerah	
			Jumlah Gedung Kantor dan Bangunan Lainnya yang Dipelihara/Direhabilitasi	Unit	647.507.000,00						
			Jumlah Kendaraan Perorangan Dinas atau Kendaraan Dinas Jabatan yang Dipelihara dan dibayarkan Pajaknya	8 Unit	843.341.800,00						
			Jumlah Peralatan dan Mesin Lainnya yang Dipelihara	7 Unit	235.240.000,00						
	4.01.01.2.09.0001	Penyediaan Jasa Pemeliharaan, Biaya Pemeliharaan, dan Pajak Kendaraan Perorangan Dinas atau Kendaraan Dinas Jabatan			557.744.000,00						
		Tersedianya Jasa Pemeliharaan, Biaya Pemeliharaan dan Pajak Kendaraan Perorangan Dinas atau Kendaraan Dinas Jabatan	Jumlah Kendaraan Perorangan Dinas atau Kendaraan Dinas Jabatan yang Dipelihara dan dibayarkan Pajaknya	114 Unit	557.744.000,00	Kab. Malang	PENDAPATAN ASLI DAERAH (PAD)	7.Memperkuat reformasi politik, hukum dan birokrasi, serta memperkuat pencegahan dan pemberantasan korupsi, narkoba, judi, dan penyeludupan.	PD 3. Meningkatkan tata kelola pemerintahan dan pelayanan publik yang bersih, efektif dan anti korupsi		BAGIAN UMUM
		Tersedianya Jasa Pemeliharaan, Biaya Pemeliharaan dan Pajak Kendaraan Perorangan Dinas atau Kendaraan Dinas Jabatan	Jumlah Kendaraan Perorangan Dinas atau Kendaraan Dinas Jabatan yang Dipelihara dan dibayarkan Pajaknya	114 Unit	557.744.000,00	Kab. Malang	PENDAPATAN ASLI DAERAH (PAD)	7.Memperkuat reformasi politik, hukum dan birokrasi, serta memperkuat pencegahan dan pemberantasan korupsi, narkoba, judi, dan penyeludupan.	PD 3. Meningkatkan tata kelola pemerintahan dan pelayanan publik yang bersih, efektif dan anti korupsi		BAGIAN UMUM
		Tersedianya Jasa Pemeliharaan, Biaya Pemeliharaan dan Pajak Kendaraan Perorangan Dinas atau Kendaraan Dinas Jabatan	Jumlah Kendaraan Perorangan Dinas atau Kendaraan Dinas Jabatan yang Dipelihara dan dibayarkan Pajaknya	114 Unit	557.744.000,00	Kab. Malang	PENDAPATAN ASLI DAERAH (PAD)	7.Memperkuat reformasi politik, hukum dan birokrasi, serta memperkuat pencegahan dan pemberantasan korupsi, narkoba, judi, dan penyeludupan.	PD 3. Meningkatkan tata kelola pemerintahan dan pelayanan publik yang bersih, efektif dan anti korupsi		BAGIAN UMUM
		Tersedianya Jasa Pemeliharaan, Biaya Pemeliharaan dan Pajak Kendaraan Perorangan Dinas atau Kendaraan Dinas Jabatan	Jumlah Kendaraan Perorangan Dinas atau Kendaraan Dinas Jabatan yang Dipelihara dan dibayarkan Pajaknya	114 Unit	557.744.000,00	Kab. Malang	PENDAPATAN ASLI DAERAH (PAD)	7.Memperkuat reformasi politik, hukum dan birokrasi, serta memperkuat pencegahan dan pemberantasan korupsi, narkoba, judi, dan penyeludupan.	PD 3. Meningkatkan tata kelola pemerintahan dan pelayanan publik yang bersih, efektif dan anti korupsi		BAGIAN UMUM
		Tersedianya Jasa Pemeliharaan, Biaya Pemeliharaan dan Pajak Kendaraan Perorangan Dinas atau Kendaraan Dinas Jabatan	Jumlah Kendaraan Perorangan Dinas atau Kendaraan Dinas Jabatan yang Dipelihara dan dibayarkan Pajaknya	114 Unit	557.744.000,00	Kab. Malang	PENDAPATAN ASLI DAERAH (PAD)	7.Memperkuat reformasi politik, hukum dan birokrasi, serta memperkuat pencegahan dan pemberantasan korupsi, narkoba, judi, dan penyeludupan.	PD 3. Meningkatkan tata kelola pemerintahan dan pelayanan publik yang bersih, efektif dan anti korupsi		BAGIAN UMUM
		Tersedianya Jasa Pemeliharaan, Biaya Pemeliharaan dan Pajak Kendaraan Perorangan Dinas atau Kendaraan Dinas Jabatan	Jumlah Kendaraan Perorangan Dinas atau Kendaraan Dinas Jabatan yang Dipelihara dan dibayarkan Pajaknya	114 Unit	557.744.000,00	Kab. Malang	PENDAPATAN ASLI DAERAH (PAD)	7.Memperkuat reformasi politik, hukum dan birokrasi, serta memperkuat pencegahan dan pemberantasan korupsi, narkoba, judi, dan penyeludupan.	PD 3. Meningkatkan tata kelola pemerintahan dan pelayanan publik yang bersih, efektif dan anti korupsi		BAGIAN UMUM
		Tersedianya Jasa Pemeliharaan, Biaya Pemeliharaan dan Pajak Kendaraan Perorangan Dinas atau Kendaraan Dinas Jabatan	Jumlah Kendaraan Perorangan Dinas atau Kendaraan Dinas Jabatan yang Dipelihara dan dibayarkan Pajaknya	114 Unit	557.744.000,00	Kab. Malang	PENDAPATAN ASLI DAERAH (PAD)	7.Memperkuat reformasi politik, hukum dan birokrasi, serta memperkuat pencegahan dan pemberantasan korupsi, narkoba, judi, dan penyeludupan.	PD 3. Meningkatkan tata kelola pemerintahan dan pelayanan publik yang bersih, efektif dan anti korupsi		BAGIAN UMUM
		Tersedianya Jasa Pemeliharaan, Biaya Pemeliharaan dan Pajak Kendaraan Perorangan Dinas atau Kendaraan Dinas Jabatan	Jumlah Kendaraan Perorangan Dinas atau Kendaraan Dinas Jabatan yang Dipelihara dan dibayarkan Pajaknya	114 Unit	557.744.000,00	Kab. Malang	PENDAPATAN ASLI DAERAH (PAD)	7.Memperkuat reformasi politik, hukum dan birokrasi, serta memperkuat pencegahan dan pemberantasan korupsi, narkoba, judi, dan penyeludupan.	PD 3. Meningkatkan tata kelola pemerintahan dan pelayanan publik yang bersih, efektif dan anti korupsi		BAGIAN UMUM
		Tersedianya Jasa Pemeliharaan, Biaya Pemeliharaan dan Pajak Kendaraan Perorangan Dinas atau Kendaraan Dinas Jabatan	Jumlah Kendaraan Perorangan Dinas atau Kendaraan Dinas Jabatan yang Dipelihara dan dibayarkan Pajaknya	114 Unit	557.744.000,00	Kab. Malang	PENDAPATAN ASLI DAERAH (PAD)	7.Memperkuat reformasi politik, hukum dan birokrasi, serta memperkuat pencegahan dan pemberantasan korupsi, narkoba, judi, dan penyeludupan.	PD 3. Meningkatkan tata kelola pemerintahan dan pelayanan publik yang bersih, efektif dan anti korupsi		BAGIAN UMUM
		Tersedianya Jasa Pemeliharaan, Biaya Pemeliharaan dan Pajak Kendaraan Perorangan Dinas atau Kendaraan Dinas Jabatan	Jumlah Kendaraan Perorangan Dinas atau Kendaraan Dinas Jabatan yang Dipelihara dan dibayarkan Pajaknya	114 Unit	557.744.000,00	Kab. Malang	PENDAPATAN ASLI DAERAH (PAD)	7.Memperkuat reformasi politik, hukum dan birokrasi, serta memperkuat pencegahan dan pemberantasan korupsi, narkoba, judi, dan penyeludupan.	PD 3. Meningkatkan tata kelola pemerintahan dan pelayanan publik yang bersih, efektif dan anti korupsi		BAGIAN UMUM
		Tersedianya Jasa Pemeliharaan, Biaya Pemeliharaan dan Pajak Kendaraan Perorangan Dinas atau Kendaraan Dinas Jabatan	Jumlah Kendaraan Perorangan Dinas atau Kendaraan Dinas Jabatan yang Dipelihara dan dibayarkan Pajaknya	114 Unit	557.744.000,00	Kab. Malang	PENDAPATAN ASLI DAERAH (PAD)	7.Memperkuat reformasi politik, hukum dan birokrasi, serta memperkuat pencegahan dan pemberantasan korupsi, narkoba, judi, dan penyeludupan.	PD 3. Meningkatkan tata kelola pemerintahan dan pelayanan publik yang bersih, efektif dan anti korupsi		BAGIAN UMUM
	4.01.01.2.09.0006	Pemeliharaan Peralatan dan Mesin Lainnya			168.767.000,00						

1	2	3	4	5	6	7	8	9	10	11	12
		Terlaksananya Pemeliharaan Peralatan dan Mesin Lainnya	Jumlah Peralatan dan Mesin Lainnya yang Dipelihara	273 Unit	168.767.000,00	Kab. Malang	PENDAPATAN ASLI DAERAH (PAD)	7.Memperkuat reformasi politik, hukum dan birokrasi, serta memperkuat pencegahan dan pemberantasan korupsi, narkoba, judi, dan penyeludupan.	PD 3. Meningkatkan tata kelola pemerintahan dan pelayanan publik yang bersih, efektif dan anti korupsi		BAGIAN UMUM
		Terlaksananya Pemeliharaan Peralatan dan Mesin Lainnya	Jumlah Peralatan dan Mesin Lainnya yang Dipelihara	273 Unit	168.767.000,00	Kab. Malang	PENDAPATAN ASLI DAERAH (PAD)	7.Memperkuat reformasi politik, hukum dan birokrasi, serta memperkuat pencegahan dan pemberantasan korupsi, narkoba, judi, dan penyeludupan.	PD 3. Meningkatkan tata kelola pemerintahan dan pelayanan publik yang bersih, efektif dan anti korupsi		BAGIAN UMUM
		Terlaksananya Pemeliharaan Peralatan dan Mesin Lainnya	Jumlah Peralatan dan Mesin Lainnya yang Dipelihara	273 Unit	168.767.000,00	Kab. Malang	PENDAPATAN ASLI DAERAH (PAD)	7.Memperkuat reformasi politik, hukum dan birokrasi, serta memperkuat pencegahan dan pemberantasan korupsi, narkoba, judi, dan penyeludupan.	PD 3. Meningkatkan tata kelola pemerintahan dan pelayanan publik yang bersih, efektif dan anti korupsi		BAGIAN UMUM
		Terlaksananya Pemeliharaan Peralatan dan Mesin Lainnya	Jumlah Peralatan dan Mesin Lainnya yang Dipelihara	273 Unit	168.767.000,00	Kab. Malang	PENDAPATAN ASLI DAERAH (PAD)	7.Memperkuat reformasi politik, hukum dan birokrasi, serta memperkuat pencegahan dan pemberantasan korupsi, narkoba, judi, dan penyeludupan.	PD 3. Meningkatkan tata kelola pemerintahan dan pelayanan publik yang bersih, efektif dan anti korupsi		BAGIAN UMUM
		Terlaksananya Pemeliharaan Peralatan dan Mesin Lainnya	Jumlah Peralatan dan Mesin Lainnya yang Dipelihara	273 Unit	168.767.000,00	Kab. Malang	PENDAPATAN ASLI DAERAH (PAD)	7.Memperkuat reformasi politik, hukum dan birokrasi, serta memperkuat pencegahan dan pemberantasan korupsi, narkoba, judi, dan penyeludupan.	PD 3. Meningkatkan tata kelola pemerintahan dan pelayanan publik yang bersih, efektif dan anti korupsi		BAGIAN UMUM
		Terlaksananya Pemeliharaan Peralatan dan Mesin Lainnya	Jumlah Peralatan dan Mesin Lainnya yang Dipelihara	273 Unit	168.767.000,00	Kab. Malang	PENDAPATAN ASLI DAERAH (PAD)	7.Memperkuat reformasi politik, hukum dan birokrasi, serta memperkuat pencegahan dan pemberantasan korupsi, narkoba, judi, dan penyeludupan.	PD 3. Meningkatkan tata kelola pemerintahan dan pelayanan publik yang bersih, efektif dan anti korupsi		BAGIAN UMUM
		Terlaksananya Pemeliharaan Peralatan dan Mesin Lainnya	Jumlah Peralatan dan Mesin Lainnya yang Dipelihara	273 Unit	168.767.000,00	Kab. Malang	PENDAPATAN ASLI DAERAH (PAD)	7.Memperkuat reformasi politik, hukum dan birokrasi, serta memperkuat pencegahan dan pemberantasan korupsi, narkoba, judi, dan penyeludupan.	PD 3. Meningkatkan tata kelola pemerintahan dan pelayanan publik yang bersih, efektif dan anti korupsi		BAGIAN UMUM
		Terlaksananya Pemeliharaan Peralatan dan Mesin Lainnya	Jumlah Peralatan dan Mesin Lainnya yang Dipelihara	273 Unit	168.767.000,00	Kab. Malang	PENDAPATAN ASLI DAERAH (PAD)	7.Memperkuat reformasi politik, hukum dan birokrasi, serta memperkuat pencegahan dan pemberantasan korupsi, narkoba, judi, dan penyeludupan.	PD 3. Meningkatkan tata kelola pemerintahan dan pelayanan publik yang bersih, efektif dan anti korupsi		BAGIAN UMUM
	4.01.01.2.09.0009	Pemeliharaan/Rehabilitasi Gedung Kantor dan Bangunan Lainnya			589.684.000,00						
		Terlaksananya Pemeliharaan/Rehabilitasi Gedung Kantor dan Bangunan Lainnya	Jumlah Gedung Kantor dan Bangunan Lainnya yang Dipelihara/Direhabilitasi	12 Unit	589.684.000,00	Kab. Malang	PENDAPATAN ASLI DAERAH (PAD)	7.Memperkuat reformasi politik, hukum dan birokrasi, serta memperkuat pencegahan dan pemberantasan korupsi, narkoba, judi, dan penyeludupan.	PD 3. Meningkatkan tata kelola pemerintahan dan pelayanan publik yang bersih, efektif dan anti korupsi		BAGIAN UMUM
		Terlaksananya Pemeliharaan/Rehabilitasi Gedung Kantor dan Bangunan Lainnya	Jumlah Gedung Kantor dan Bangunan Lainnya yang Dipelihara/Direhabilitasi	12 Unit	589.684.000,00	Kab. Malang	PENDAPATAN ASLI DAERAH (PAD)	7.Memperkuat reformasi politik, hukum dan birokrasi, serta memperkuat pencegahan dan pemberantasan korupsi, narkoba, judi, dan penyeludupan.	PD 3. Meningkatkan tata kelola pemerintahan dan pelayanan publik yang bersih, efektif dan anti korupsi		BAGIAN UMUM
		Terlaksananya Pemeliharaan/Rehabilitasi Gedung Kantor dan Bangunan Lainnya	Jumlah Gedung Kantor dan Bangunan Lainnya yang Dipelihara/Direhabilitasi	12 Unit	589.684.000,00	Kab. Malang	PENDAPATAN ASLI DAERAH (PAD)	7.Memperkuat reformasi politik, hukum dan birokrasi, serta memperkuat pencegahan dan pemberantasan korupsi, narkoba, judi, dan penyeludupan.	PD 3. Meningkatkan tata kelola pemerintahan dan pelayanan publik yang bersih, efektif dan anti korupsi		BAGIAN UMUM
		Terlaksananya Pemeliharaan/Rehabilitasi Gedung Kantor dan Bangunan Lainnya	Jumlah Gedung Kantor dan Bangunan Lainnya yang Dipelihara/Direhabilitasi	12 Unit	589.684.000,00	Kab. Malang	PENDAPATAN ASLI DAERAH (PAD)	7.Memperkuat reformasi politik, hukum dan birokrasi, serta memperkuat pencegahan dan pemberantasan korupsi, narkoba, judi, dan penyeludupan.	PD 3. Meningkatkan tata kelola pemerintahan dan pelayanan publik yang bersih, efektif dan anti korupsi		BAGIAN UMUM
		Tercapainya Kinerja PD Dalam Rangka Pemenuhan Tugas dan Fungsi Bagian Pengadaan Barang dan Jasa			***2.991.686.680,00***						
		-			252.792.000,00					Sekretariat Daerah	
			Jumlah Paket Pakaian Dinas beserta Atribut Kelengkapan	1 Paket	210.792.000,00						
	4.01.01.2.05.0002	Pengadaan Pakaian Dinas beserta Atribut Kelengkapannya			56.602.000,00						
		Tersedianya Pakaian Dinas beserta Atribut Kelengkapan	Jumlah Paket Pakaian Dinas beserta Atribut Kelengkapan	1 Paket	56.602.000,00	Kab. Malang	PENDAPATAN ASLI DAERAH (PAD)	7.Memperkuat reformasi politik, hukum dan birokrasi, serta memperkuat pencegahan dan pemberantasan korupsi, narkoba, judi, dan penyeludupan.	PD 3. Meningkatkan tata kelola pemerintahan dan pelayanan publik yang bersih, efektif dan anti korupsi		BAGIAN UMUM
		-			2.945.844.680,00					Sekretariat Daerah	
			Jumlah Paket Bahan Logistik Kantor yang Disediakan	12 Paket	128.893.000,00						
	4.01.01.2.06.0004	Penyediaan Bahan Logistik Kantor			74.112.000,00						
		Tersedianya Bahan Logistik Kantor	Jumlah Paket Bahan Logistik Kantor yang Disediakan	12 Paket	74.112.000,00	Kab. Malang	PENDAPATAN ASLI DAERAH (PAD)	7.Memperkuat reformasi politik, hukum dan birokrasi, serta memperkuat pencegahan dan pemberantasan korupsi, narkoba, judi, dan penyeludupan.	PD 3. Meningkatkan tata kelola pemerintahan dan pelayanan publik yang bersih, efektif dan anti korupsi		BAGIAN UMUM
		Tersedianya Bahan Logistik Kantor	Jumlah Paket Bahan Logistik Kantor yang Disediakan	12 Paket	74.112.000,00	Kab. Malang	PENDAPATAN ASLI DAERAH (PAD)	7.Memperkuat reformasi politik, hukum dan birokrasi, serta memperkuat pencegahan dan pemberantasan korupsi, narkoba, judi, dan penyeludupan.	PD 3. Meningkatkan tata kelola pemerintahan dan pelayanan publik yang bersih, efektif dan anti korupsi		BAGIAN UMUM
		-			2.417.183.800,00					Sekretariat Daerah	

1	2	3	4	5	6	7	8	9	10	11	12
			Jumlah Gedung Kantor dan Bangunan Lainnya yang Dipelihara/Direhabilitasi	Unit	647.507.000,00						
			Jumlah Kendaraan Perorangan Dinas atau Kendaraan Dinas Jabatan yang Dipelihara dan dibayarkan Pajaknya	12 Unit	843.341.800,00						
			Jumlah Peralatan dan Mesin Lainnya yang Dipelihara	5 Unit	235.240.000,00						
	4.01.01.2.09.0001	Penyediaan Jasa Pemeliharaan, Biaya Pemeliharaan, dan Pajak Kendaraan Perorangan Dinas atau Kendaraan Dinas Jabatan			557.744.000,00						
		Tersedianya Jasa Pemeliharaan, Biaya Pemeliharaan dan Pajak Kendaraan Perorangan Dinas atau Kendaraan Dinas Jabatan	Jumlah Kendaraan Perorangan Dinas atau Kendaraan Dinas Jabatan yang Dipelihara dan dibayarkan Pajaknya	114 Unit	557.744.000,00	Kab. Malang	PENDAPATAN ASLI DAERAH (PAD)	7.Memperkuat reformasi politik, hukum dan birokrasi, serta memperkuat pencegahan dan pemberantasan korupsi, narkoba, judi, dan penyeludupan.	PD 3. Meningkatkan tata kelola pemerintahan dan pelayanan publik yang bersih, efektif dan anti korupsi		BAGIAN UMUM
		Tersedianya Jasa Pemeliharaan, Biaya Pemeliharaan dan Pajak Kendaraan Perorangan Dinas atau Kendaraan Dinas Jabatan	Jumlah Kendaraan Perorangan Dinas atau Kendaraan Dinas Jabatan yang Dipelihara dan dibayarkan Pajaknya	114 Unit	557.744.000,00	Kab. Malang	PENDAPATAN ASLI DAERAH (PAD)	7.Memperkuat reformasi politik, hukum dan birokrasi, serta memperkuat pencegahan dan pemberantasan korupsi, narkoba, judi, dan penyeludupan.	PD 3. Meningkatkan tata kelola pemerintahan dan pelayanan publik yang bersih, efektif dan anti korupsi		BAGIAN UMUM
		Tersedianya Jasa Pemeliharaan, Biaya Pemeliharaan dan Pajak Kendaraan Perorangan Dinas atau Kendaraan Dinas Jabatan	Jumlah Kendaraan Perorangan Dinas atau Kendaraan Dinas Jabatan yang Dipelihara dan dibayarkan Pajaknya	114 Unit	557.744.000,00	Kab. Malang	PENDAPATAN ASLI DAERAH (PAD)	7.Memperkuat reformasi politik, hukum dan birokrasi, serta memperkuat pencegahan dan pemberantasan korupsi, narkoba, judi, dan penyeludupan.	PD 3. Meningkatkan tata kelola pemerintahan dan pelayanan publik yang bersih, efektif dan anti korupsi		BAGIAN UMUM
		Tersedianya Jasa Pemeliharaan, Biaya Pemeliharaan dan Pajak Kendaraan Perorangan Dinas atau Kendaraan Dinas Jabatan	Jumlah Kendaraan Perorangan Dinas atau Kendaraan Dinas Jabatan yang Dipelihara dan dibayarkan Pajaknya	114 Unit	557.744.000,00	Kab. Malang	PENDAPATAN ASLI DAERAH (PAD)	7.Memperkuat reformasi politik, hukum dan birokrasi, serta memperkuat pencegahan dan pemberantasan korupsi, narkoba, judi, dan penyeludupan.	PD 3. Meningkatkan tata kelola pemerintahan dan pelayanan publik yang bersih, efektif dan anti korupsi		BAGIAN UMUM
		Tersedianya Jasa Pemeliharaan, Biaya Pemeliharaan dan Pajak Kendaraan Perorangan Dinas atau Kendaraan Dinas Jabatan	Jumlah Kendaraan Perorangan Dinas atau Kendaraan Dinas Jabatan yang Dipelihara dan dibayarkan Pajaknya	114 Unit	557.744.000,00	Kab. Malang	PENDAPATAN ASLI DAERAH (PAD)	7.Memperkuat reformasi politik, hukum dan birokrasi, serta memperkuat pencegahan dan pemberantasan korupsi, narkoba, judi, dan penyeludupan.	PD 3. Meningkatkan tata kelola pemerintahan dan pelayanan publik yang bersih, efektif dan anti korupsi		BAGIAN UMUM
		Tersedianya Jasa Pemeliharaan, Biaya Pemeliharaan dan Pajak Kendaraan Perorangan Dinas atau Kendaraan Dinas Jabatan	Jumlah Kendaraan Perorangan Dinas atau Kendaraan Dinas Jabatan yang Dipelihara dan dibayarkan Pajaknya	114 Unit	557.744.000,00	Kab. Malang	PENDAPATAN ASLI DAERAH (PAD)	7.Memperkuat reformasi politik, hukum dan birokrasi, serta memperkuat pencegahan dan pemberantasan korupsi, narkoba, judi, dan penyeludupan.	PD 3. Meningkatkan tata kelola pemerintahan dan pelayanan publik yang bersih, efektif dan anti korupsi		BAGIAN UMUM
		Tersedianya Jasa Pemeliharaan, Biaya Pemeliharaan dan Pajak Kendaraan Perorangan Dinas atau Kendaraan Dinas Jabatan	Jumlah Kendaraan Perorangan Dinas atau Kendaraan Dinas Jabatan yang Dipelihara dan dibayarkan Pajaknya	114 Unit	557.744.000,00	Kab. Malang	PENDAPATAN ASLI DAERAH (PAD)	7.Memperkuat reformasi politik, hukum dan birokrasi, serta memperkuat pencegahan dan pemberantasan korupsi, narkoba, judi, dan penyeludupan.	PD 3. Meningkatkan tata kelola pemerintahan dan pelayanan publik yang bersih, efektif dan anti korupsi		BAGIAN UMUM
		Tersedianya Jasa Pemeliharaan, Biaya Pemeliharaan dan Pajak Kendaraan Perorangan Dinas atau Kendaraan Dinas Jabatan	Jumlah Kendaraan Perorangan Dinas atau Kendaraan Dinas Jabatan yang Dipelihara dan dibayarkan Pajaknya	114 Unit	557.744.000,00	Kab. Malang	PENDAPATAN ASLI DAERAH (PAD)	7.Memperkuat reformasi politik, hukum dan birokrasi, serta memperkuat pencegahan dan pemberantasan korupsi, narkoba, judi, dan penyeludupan.	PD 3. Meningkatkan tata kelola pemerintahan dan pelayanan publik yang bersih, efektif dan anti korupsi		BAGIAN UMUM
		Tersedianya Jasa Pemeliharaan, Biaya Pemeliharaan dan Pajak Kendaraan Perorangan Dinas atau Kendaraan Dinas Jabatan	Jumlah Kendaraan Perorangan Dinas atau Kendaraan Dinas Jabatan yang Dipelihara dan dibayarkan Pajaknya	114 Unit	557.744.000,00	Kab. Malang	PENDAPATAN ASLI DAERAH (PAD)	7.Memperkuat reformasi politik, hukum dan birokrasi, serta memperkuat pencegahan dan pemberantasan korupsi, narkoba, judi, dan penyeludupan.	PD 3. Meningkatkan tata kelola pemerintahan dan pelayanan publik yang bersih, efektif dan anti korupsi		BAGIAN UMUM
		Tersedianya Jasa Pemeliharaan, Biaya Pemeliharaan dan Pajak Kendaraan Perorangan Dinas atau Kendaraan Dinas Jabatan	Jumlah Kendaraan Perorangan Dinas atau Kendaraan Dinas Jabatan yang Dipelihara dan dibayarkan Pajaknya	114 Unit	557.744.000,00	Kab. Malang	PENDAPATAN ASLI DAERAH (PAD)	7.Memperkuat reformasi politik, hukum dan birokrasi, serta memperkuat pencegahan dan pemberantasan korupsi, narkoba, judi, dan penyeludupan.	PD 3. Meningkatkan tata kelola pemerintahan dan pelayanan publik yang bersih, efektif dan anti korupsi		BAGIAN UMUM
		Tersedianya Jasa Pemeliharaan, Biaya Pemeliharaan dan Pajak Kendaraan Perorangan Dinas atau Kendaraan Dinas Jabatan	Jumlah Kendaraan Perorangan Dinas atau Kendaraan Dinas Jabatan yang Dipelihara dan dibayarkan Pajaknya	114 Unit	557.744.000,00	Kab. Malang	PENDAPATAN ASLI DAERAH (PAD)	7.Memperkuat reformasi politik, hukum dan birokrasi, serta memperkuat pencegahan dan pemberantasan korupsi, narkoba, judi, dan penyeludupan.	PD 3. Meningkatkan tata kelola pemerintahan dan pelayanan publik yang bersih, efektif dan anti korupsi		BAGIAN UMUM
	4.01.01.2.09.0006	Pemeliharaan Peralatan dan Mesin Lainnya			168.767.000,00						

1	2	3	4	5	6	7	8	9	10	11	12
		Terlaksananya Pemeliharaan Peralatan dan Mesin Lainnya	Jumlah Peralatan dan Mesin Lainnya yang Dipelihara	273 Unit	168.767.000,00	Kab. Malang	PENDAPATAN ASLI DAERAH (PAD)	7.Memperkuat reformasi politik, hukum dan birokrasi, serta memperkuat pencegahan dan pemberantasan korupsi, narkoba, judi, dan penyeludupan.	PD 3. Meningkatkan tata kelola pemerintahan dan pelayanan publik yang bersih, efektif dan anti korupsi		BAGIAN UMUM
		Terlaksananya Pemeliharaan Peralatan dan Mesin Lainnya	Jumlah Peralatan dan Mesin Lainnya yang Dipelihara	273 Unit	168.767.000,00	Kab. Malang	PENDAPATAN ASLI DAERAH (PAD)	7.Memperkuat reformasi politik, hukum dan birokrasi, serta memperkuat pencegahan dan pemberantasan korupsi, narkoba, judi, dan penyeludupan.	PD 3. Meningkatkan tata kelola pemerintahan dan pelayanan publik yang bersih, efektif dan anti korupsi		BAGIAN UMUM
		Terlaksananya Pemeliharaan Peralatan dan Mesin Lainnya	Jumlah Peralatan dan Mesin Lainnya yang Dipelihara	273 Unit	168.767.000,00	Kab. Malang	PENDAPATAN ASLI DAERAH (PAD)	7.Memperkuat reformasi politik, hukum dan birokrasi, serta memperkuat pencegahan dan pemberantasan korupsi, narkoba, judi, dan penyeludupan.	PD 3. Meningkatkan tata kelola pemerintahan dan pelayanan publik yang bersih, efektif dan anti korupsi		BAGIAN UMUM
		Terlaksananya Pemeliharaan Peralatan dan Mesin Lainnya	Jumlah Peralatan dan Mesin Lainnya yang Dipelihara	273 Unit	168.767.000,00	Kab. Malang	PENDAPATAN ASLI DAERAH (PAD)	7.Memperkuat reformasi politik, hukum dan birokrasi, serta memperkuat pencegahan dan pemberantasan korupsi, narkoba, judi, dan penyeludupan.	PD 3. Meningkatkan tata kelola pemerintahan dan pelayanan publik yang bersih, efektif dan anti korupsi		BAGIAN UMUM
		Terlaksananya Pemeliharaan Peralatan dan Mesin Lainnya	Jumlah Peralatan dan Mesin Lainnya yang Dipelihara	273 Unit	168.767.000,00	Kab. Malang	PENDAPATAN ASLI DAERAH (PAD)	7.Memperkuat reformasi politik, hukum dan birokrasi, serta memperkuat pencegahan dan pemberantasan korupsi, narkoba, judi, dan penyeludupan.	PD 3. Meningkatkan tata kelola pemerintahan dan pelayanan publik yang bersih, efektif dan anti korupsi		BAGIAN UMUM
		Terlaksananya Pemeliharaan Peralatan dan Mesin Lainnya	Jumlah Peralatan dan Mesin Lainnya yang Dipelihara	273 Unit	168.767.000,00	Kab. Malang	PENDAPATAN ASLI DAERAH (PAD)	7.Memperkuat reformasi politik, hukum dan birokrasi, serta memperkuat pencegahan dan pemberantasan korupsi, narkoba, judi, dan penyeludupan.	PD 3. Meningkatkan tata kelola pemerintahan dan pelayanan publik yang bersih, efektif dan anti korupsi		BAGIAN UMUM
		Terlaksananya Pemeliharaan Peralatan dan Mesin Lainnya	Jumlah Peralatan dan Mesin Lainnya yang Dipelihara	273 Unit	168.767.000,00	Kab. Malang	PENDAPATAN ASLI DAERAH (PAD)	7.Memperkuat reformasi politik, hukum dan birokrasi, serta memperkuat pencegahan dan pemberantasan korupsi, narkoba, judi, dan penyeludupan.	PD 3. Meningkatkan tata kelola pemerintahan dan pelayanan publik yang bersih, efektif dan anti korupsi		BAGIAN UMUM
		Terlaksananya Pemeliharaan Peralatan dan Mesin Lainnya	Jumlah Peralatan dan Mesin Lainnya yang Dipelihara	273 Unit	168.767.000,00	Kab. Malang	PENDAPATAN ASLI DAERAH (PAD)	7.Memperkuat reformasi politik, hukum dan birokrasi, serta memperkuat pencegahan dan pemberantasan korupsi, narkoba, judi, dan penyeludupan.	PD 3. Meningkatkan tata kelola pemerintahan dan pelayanan publik yang bersih, efektif dan anti korupsi		BAGIAN UMUM
	4.01.01.2.09.0009	Pemeliharaan/Rehabilitasi Gedung Kantor dan Bangunan Lainnya			589.684.000,00						
		Terlaksananya Pemeliharaan/Rehabilitasi Gedung Kantor dan Bangunan Lainnya	Jumlah Gedung Kantor dan Bangunan Lainnya yang Dipelihara/Direhabilitasi	12 Unit	589.684.000,00	Kab. Malang	PENDAPATAN ASLI DAERAH (PAD)	7.Memperkuat reformasi politik, hukum dan birokrasi, serta memperkuat pencegahan dan pemberantasan korupsi, narkoba, judi, dan penyeludupan.	PD 3. Meningkatkan tata kelola pemerintahan dan pelayanan publik yang bersih, efektif dan anti korupsi		BAGIAN UMUM
		Terlaksananya Pemeliharaan/Rehabilitasi Gedung Kantor dan Bangunan Lainnya	Jumlah Gedung Kantor dan Bangunan Lainnya yang Dipelihara/Direhabilitasi	12 Unit	589.684.000,00	Kab. Malang	PENDAPATAN ASLI DAERAH (PAD)	7.Memperkuat reformasi politik, hukum dan birokrasi, serta memperkuat pencegahan dan pemberantasan korupsi, narkoba, judi, dan penyeludupan.	PD 3. Meningkatkan tata kelola pemerintahan dan pelayanan publik yang bersih, efektif dan anti korupsi		BAGIAN UMUM
		Terlaksananya Pemeliharaan/Rehabilitasi Gedung Kantor dan Bangunan Lainnya	Jumlah Gedung Kantor dan Bangunan Lainnya yang Dipelihara/Direhabilitasi	12 Unit	589.684.000,00	Kab. Malang	PENDAPATAN ASLI DAERAH (PAD)	7.Memperkuat reformasi politik, hukum dan birokrasi, serta memperkuat pencegahan dan pemberantasan korupsi, narkoba, judi, dan penyeludupan.	PD 3. Meningkatkan tata kelola pemerintahan dan pelayanan publik yang bersih, efektif dan anti korupsi		BAGIAN UMUM
		Terlaksananya Pemeliharaan/Rehabilitasi Gedung Kantor dan Bangunan Lainnya	Jumlah Gedung Kantor dan Bangunan Lainnya yang Dipelihara/Direhabilitasi	12 Unit	589.684.000,00	Kab. Malang	PENDAPATAN ASLI DAERAH (PAD)	7.Memperkuat reformasi politik, hukum dan birokrasi, serta memperkuat pencegahan dan pemberantasan korupsi, narkoba, judi, dan penyeludupan.	PD 3. Meningkatkan tata kelola pemerintahan dan pelayanan publik yang bersih, efektif dan anti korupsi		BAGIAN UMUM
		Tercapainya Kinerja PD Dalam Rangka Pemenuhan Tugas dan Fungsi Bagian Perekonomian			***2.991.686.680,00***						
	4.01.01.2.05	Administrasi Kepegawaian Perangkat Daerah			252.792.000,00					Sekretariat Daerah	
		-			252.792.000,00					Sekretariat Daerah	
			Jumlah Paket Pakaian Dinas beserta Atribut Kelengkapan	1 Paket	210.792.000,00						
	4.01.01.2.05.0002	Pengadaan Pakaian Dinas beserta Atribut Kelengkapannya			56.602.000,00						
		Tersedianya Pakaian Dinas beserta Atribut Kelengkapan	Jumlah Paket Pakaian Dinas beserta Atribut Kelengkapan	1 Paket	56.602.000,00	Kab. Malang	PENDAPATAN ASLI DAERAH (PAD)	7.Memperkuat reformasi politik, hukum dan birokrasi, serta memperkuat pencegahan dan pemberantasan korupsi, narkoba, judi, dan penyeludupan.	PD 3. Meningkatkan tata kelola pemerintahan dan pelayanan publik yang bersih, efektif dan anti korupsi		BAGIAN UMUM
	4.01.01.2.06	Administrasi Umum Perangkat Daerah			2.945.844.680,00					Sekretariat Daerah	
		-			2.945.844.680,00					Sekretariat Daerah	
			Jumlah Paket Bahan Logistik Kantor yang Disediakan	1 Paket	128.893.000,00						
	4.01.01.2.06.0004	Penyediaan Bahan Logistik Kantor			74.112.000,00						
		Tersedianya Bahan Logistik Kantor	Jumlah Paket Bahan Logistik Kantor yang Disediakan	12 Paket	74.112.000,00	Kab. Malang	PENDAPATAN ASLI DAERAH (PAD)	7.Memperkuat reformasi politik, hukum dan birokrasi, serta memperkuat pencegahan dan pemberantasan korupsi, narkoba, judi, dan penyeludupan.	PD 3. Meningkatkan tata kelola pemerintahan dan pelayanan publik yang bersih, efektif dan anti korupsi		BAGIAN UMUM

1	2	3	4	5	6	7	8	9	10	11	12
		Tersedianya Bahan Logistik Kantor	Jumlah Paket Bahan Logistik Kantor yang Disediakan	12 Paket	74.112.000,00	Kab. Malang	PENDAPATAN ASLI DAERAH (PAD)	7.Memperkuat reformasi politik, hukum dan birokrasi, serta memperkuat pencegahan dan pemberantasan korupsi, narkoba, judi, dan penyeludupan.	PD 3. Meningkatkan tata kelola pemerintahan dan pelayanan publik yang bersih, efektif dan anti korupsi		BAGIAN UMUM
		-			2.417.183.800,00					Sekretariat Daerah	
			Jumlah Gedung Kantor dan Bangunan Lainnya yang Dipelihara/Direhabilitasi	Unit	647.507.000,00						
			Jumlah Kendaraan Perorangan Dinas atau Kendaraan Dinas Jabatan yang Dipelihara dan dibayarkan Pajaknya	12 Unit	843.341.800,00						
			Jumlah Peralatan dan Mesin Lainnya yang Dipelihara	7 Unit	235.240.000,00						
	4.01.01.2.09.0001	Penyediaan Jasa Pemeliharaan, Biaya Pemeliharaan, dan Pajak Kendaraan Perorangan Dinas atau Kendaraan Dinas Jabatan			557.744.000,00						
		Tersedianya Jasa Pemeliharaan, Biaya Pemeliharaan dan Pajak Kendaraan Perorangan Dinas atau Kendaraan Dinas Jabatan	Jumlah Kendaraan Perorangan Dinas atau Kendaraan Dinas Jabatan yang Dipelihara dan dibayarkan Pajaknya	114 Unit	557.744.000,00	Kab. Malang	PENDAPATAN ASLI DAERAH (PAD)	7.Memperkuat reformasi politik, hukum dan birokrasi, serta memperkuat pencegahan dan pemberantasan korupsi, narkoba, judi, dan penyeludupan.	PD 3. Meningkatkan tata kelola pemerintahan dan pelayanan publik yang bersih, efektif dan anti korupsi		BAGIAN UMUM
		Tersedianya Jasa Pemeliharaan, Biaya Pemeliharaan dan Pajak Kendaraan Perorangan Dinas atau Kendaraan Dinas Jabatan	Jumlah Kendaraan Perorangan Dinas atau Kendaraan Dinas Jabatan yang Dipelihara dan dibayarkan Pajaknya	114 Unit	557.744.000,00	Kab. Malang	PENDAPATAN ASLI DAERAH (PAD)	7.Memperkuat reformasi politik, hukum dan birokrasi, serta memperkuat pencegahan dan pemberantasan korupsi, narkoba, judi, dan penyeludupan.	PD 3. Meningkatkan tata kelola pemerintahan dan pelayanan publik yang bersih, efektif dan anti korupsi		BAGIAN UMUM
		Tersedianya Jasa Pemeliharaan, Biaya Pemeliharaan dan Pajak Kendaraan Perorangan Dinas atau Kendaraan Dinas Jabatan	Jumlah Kendaraan Perorangan Dinas atau Kendaraan Dinas Jabatan yang Dipelihara dan dibayarkan Pajaknya	114 Unit	557.744.000,00	Kab. Malang	PENDAPATAN ASLI DAERAH (PAD)	7.Memperkuat reformasi politik, hukum dan birokrasi, serta memperkuat pencegahan dan pemberantasan korupsi, narkoba, judi, dan penyeludupan.	PD 3. Meningkatkan tata kelola pemerintahan dan pelayanan publik yang bersih, efektif dan anti korupsi		BAGIAN UMUM
		Tersedianya Jasa Pemeliharaan, Biaya Pemeliharaan dan Pajak Kendaraan Perorangan Dinas atau Kendaraan Dinas Jabatan	Jumlah Kendaraan Perorangan Dinas atau Kendaraan Dinas Jabatan yang Dipelihara dan dibayarkan Pajaknya	114 Unit	557.744.000,00	Kab. Malang	PENDAPATAN ASLI DAERAH (PAD)	7.Memperkuat reformasi politik, hukum dan birokrasi, serta memperkuat pencegahan dan pemberantasan korupsi, narkoba, judi, dan penyeludupan.	PD 3. Meningkatkan tata kelola pemerintahan dan pelayanan publik yang bersih, efektif dan anti korupsi		BAGIAN UMUM
		Tersedianya Jasa Pemeliharaan, Biaya Pemeliharaan dan Pajak Kendaraan Perorangan Dinas atau Kendaraan Dinas Jabatan	Jumlah Kendaraan Perorangan Dinas atau Kendaraan Dinas Jabatan yang Dipelihara dan dibayarkan Pajaknya	114 Unit	557.744.000,00	Kab. Malang	PENDAPATAN ASLI DAERAH (PAD)	7.Memperkuat reformasi politik, hukum dan birokrasi, serta memperkuat pencegahan dan pemberantasan korupsi, narkoba, judi, dan penyeludupan.	PD 3. Meningkatkan tata kelola pemerintahan dan pelayanan publik yang bersih, efektif dan anti korupsi		BAGIAN UMUM
		Tersedianya Jasa Pemeliharaan, Biaya Pemeliharaan dan Pajak Kendaraan Perorangan Dinas atau Kendaraan Dinas Jabatan	Jumlah Kendaraan Perorangan Dinas atau Kendaraan Dinas Jabatan yang Dipelihara dan dibayarkan Pajaknya	114 Unit	557.744.000,00	Kab. Malang	PENDAPATAN ASLI DAERAH (PAD)	7.Memperkuat reformasi politik, hukum dan birokrasi, serta memperkuat pencegahan dan pemberantasan korupsi, narkoba, judi, dan penyeludupan.	PD 3. Meningkatkan tata kelola pemerintahan dan pelayanan publik yang bersih, efektif dan anti korupsi		BAGIAN UMUM
		Tersedianya Jasa Pemeliharaan, Biaya Pemeliharaan dan Pajak Kendaraan Perorangan Dinas atau Kendaraan Dinas Jabatan	Jumlah Kendaraan Perorangan Dinas atau Kendaraan Dinas Jabatan yang Dipelihara dan dibayarkan Pajaknya	114 Unit	557.744.000,00	Kab. Malang	PENDAPATAN ASLI DAERAH (PAD)	7.Memperkuat reformasi politik, hukum dan birokrasi, serta memperkuat pencegahan dan pemberantasan korupsi, narkoba, judi, dan penyeludupan.	PD 3. Meningkatkan tata kelola pemerintahan dan pelayanan publik yang bersih, efektif dan anti korupsi		BAGIAN UMUM
		Tersedianya Jasa Pemeliharaan, Biaya Pemeliharaan dan Pajak Kendaraan Perorangan Dinas atau Kendaraan Dinas Jabatan	Jumlah Kendaraan Perorangan Dinas atau Kendaraan Dinas Jabatan yang Dipelihara dan dibayarkan Pajaknya	114 Unit	557.744.000,00	Kab. Malang	PENDAPATAN ASLI DAERAH (PAD)	7.Memperkuat reformasi politik, hukum dan birokrasi, serta memperkuat pencegahan dan pemberantasan korupsi, narkoba, judi, dan penyeludupan.	PD 3. Meningkatkan tata kelola pemerintahan dan pelayanan publik yang bersih, efektif dan anti korupsi		BAGIAN UMUM
		Tersedianya Jasa Pemeliharaan, Biaya Pemeliharaan dan Pajak Kendaraan Perorangan Dinas atau Kendaraan Dinas Jabatan	Jumlah Kendaraan Perorangan Dinas atau Kendaraan Dinas Jabatan yang Dipelihara dan dibayarkan Pajaknya	114 Unit	557.744.000,00	Kab. Malang	PENDAPATAN ASLI DAERAH (PAD)	7.Memperkuat reformasi politik, hukum dan birokrasi, serta memperkuat pencegahan dan pemberantasan korupsi, narkoba, judi, dan penyeludupan.	PD 3. Meningkatkan tata kelola pemerintahan dan pelayanan publik yang bersih, efektif dan anti korupsi		BAGIAN UMUM
		Tersedianya Jasa Pemeliharaan, Biaya Pemeliharaan dan Pajak Kendaraan Perorangan Dinas atau Kendaraan Dinas Jabatan	Jumlah Kendaraan Perorangan Dinas atau Kendaraan Dinas Jabatan yang Dipelihara dan dibayarkan Pajaknya	114 Unit	557.744.000,00	Kab. Malang	PENDAPATAN ASLI DAERAH (PAD)	7.Memperkuat reformasi politik, hukum dan birokrasi, serta memperkuat pencegahan dan pemberantasan korupsi, narkoba, judi, dan penyeludupan.	PD 3. Meningkatkan tata kelola pemerintahan dan pelayanan publik yang bersih, efektif dan anti korupsi		BAGIAN UMUM

1	2	3	4	5	6	7	8	9	10	11	12
		Tersedianya Jasa Pemeliharaan, Biaya Pemeliharaan dan Pajak Kendaraan Perorangan Dinas atau Kendaraan Dinas Jabatan	Jumlah Kendaraan Perorangan Dinas atau Kendaraan Dinas Jabatan yang Dipelihara dan dibayarkan Pajaknya	114 Unit	557.744.000,00	Kab. Malang	PENDAPATAN ASLI DAERAH (PAD)	7.Memperkuat reformasi politik, hukum dan birokrasi, serta memperkuat pencegahan dan pemberantasan korupsi, narkoba, judi, dan penyeludupan.	PD 3. Meningkatkan tata kelola pemerintahan dan pelayanan publik yang bersih, efektif dan anti korupsi		BAGIAN UMUM
	4.01.01.2.09.0006	Pemeliharaan Peralatan dan Mesin Lainnya			168.767.000,00						
		Terlaksananya Pemeliharaan Peralatan dan Mesin Lainnya	Jumlah Peralatan dan Mesin Lainnya yang Dipelihara	273 Unit	168.767.000,00	Kab. Malang	PENDAPATAN ASLI DAERAH (PAD)	7.Memperkuat reformasi politik, hukum dan birokrasi, serta memperkuat pencegahan dan pemberantasan korupsi, narkoba, judi, dan penyeludupan.	PD 3. Meningkatkan tata kelola pemerintahan dan pelayanan publik yang bersih, efektif dan anti korupsi		BAGIAN UMUM
		Terlaksananya Pemeliharaan Peralatan dan Mesin Lainnya	Jumlah Peralatan dan Mesin Lainnya yang Dipelihara	273 Unit	168.767.000,00	Kab. Malang	PENDAPATAN ASLI DAERAH (PAD)	7.Memperkuat reformasi politik, hukum dan birokrasi, serta memperkuat pencegahan dan pemberantasan korupsi, narkoba, judi, dan penyeludupan.	PD 3. Meningkatkan tata kelola pemerintahan dan pelayanan publik yang bersih, efektif dan anti korupsi		BAGIAN UMUM
		Terlaksananya Pemeliharaan Peralatan dan Mesin Lainnya	Jumlah Peralatan dan Mesin Lainnya yang Dipelihara	273 Unit	168.767.000,00	Kab. Malang	PENDAPATAN ASLI DAERAH (PAD)	7.Memperkuat reformasi politik, hukum dan birokrasi, serta memperkuat pencegahan dan pemberantasan korupsi, narkoba, judi, dan penyeludupan.	PD 3. Meningkatkan tata kelola pemerintahan dan pelayanan publik yang bersih, efektif dan anti korupsi		BAGIAN UMUM
		Terlaksananya Pemeliharaan Peralatan dan Mesin Lainnya	Jumlah Peralatan dan Mesin Lainnya yang Dipelihara	273 Unit	168.767.000,00	Kab. Malang	PENDAPATAN ASLI DAERAH (PAD)	7.Memperkuat reformasi politik, hukum dan birokrasi, serta memperkuat pencegahan dan pemberantasan korupsi, narkoba, judi, dan penyeludupan.	PD 3. Meningkatkan tata kelola pemerintahan dan pelayanan publik yang bersih, efektif dan anti korupsi		BAGIAN UMUM
		Terlaksananya Pemeliharaan Peralatan dan Mesin Lainnya	Jumlah Peralatan dan Mesin Lainnya yang Dipelihara	273 Unit	168.767.000,00	Kab. Malang	PENDAPATAN ASLI DAERAH (PAD)	7.Memperkuat reformasi politik, hukum dan birokrasi, serta memperkuat pencegahan dan pemberantasan korupsi, narkoba, judi, dan penyeludupan.	PD 3. Meningkatkan tata kelola pemerintahan dan pelayanan publik yang bersih, efektif dan anti korupsi		BAGIAN UMUM
		Terlaksananya Pemeliharaan Peralatan dan Mesin Lainnya	Jumlah Peralatan dan Mesin Lainnya yang Dipelihara	273 Unit	168.767.000,00	Kab. Malang	PENDAPATAN ASLI DAERAH (PAD)	7.Memperkuat reformasi politik, hukum dan birokrasi, serta memperkuat pencegahan dan pemberantasan korupsi, narkoba, judi, dan penyeludupan.	PD 3. Meningkatkan tata kelola pemerintahan dan pelayanan publik yang bersih, efektif dan anti korupsi		BAGIAN UMUM
		Terlaksananya Pemeliharaan Peralatan dan Mesin Lainnya	Jumlah Peralatan dan Mesin Lainnya yang Dipelihara	273 Unit	168.767.000,00	Kab. Malang	PENDAPATAN ASLI DAERAH (PAD)	7.Memperkuat reformasi politik, hukum dan birokrasi, serta memperkuat pencegahan dan pemberantasan korupsi, narkoba, judi, dan penyeludupan.	PD 3. Meningkatkan tata kelola pemerintahan dan pelayanan publik yang bersih, efektif dan anti korupsi		BAGIAN UMUM
		Terlaksananya Pemeliharaan Peralatan dan Mesin Lainnya	Jumlah Peralatan dan Mesin Lainnya yang Dipelihara	273 Unit	168.767.000,00	Kab. Malang	PENDAPATAN ASLI DAERAH (PAD)	7.Memperkuat reformasi politik, hukum dan birokrasi, serta memperkuat pencegahan dan pemberantasan korupsi, narkoba, judi, dan penyeludupan.	PD 3. Meningkatkan tata kelola pemerintahan dan pelayanan publik yang bersih, efektif dan anti korupsi		BAGIAN UMUM
	4.01.01.2.09.0009	Pemeliharaan/Rehabilitasi Gedung Kantor dan Bangunan Lainnya			589.684.000,00						
		Terlaksananya Pemeliharaan/Rehabilitasi Gedung Kantor dan Bangunan Lainnya	Jumlah Gedung Kantor dan Bangunan Lainnya yang Dipelihara/Direhabilitasi	12 Unit	589.684.000,00	Kab. Malang	PENDAPATAN ASLI DAERAH (PAD)	7.Memperkuat reformasi politik, hukum dan birokrasi, serta memperkuat pencegahan dan pemberantasan korupsi, narkoba, judi, dan penyeludupan.	PD 3. Meningkatkan tata kelola pemerintahan dan pelayanan publik yang bersih, efektif dan anti korupsi		BAGIAN UMUM
		Terlaksananya Pemeliharaan/Rehabilitasi Gedung Kantor dan Bangunan Lainnya	Jumlah Gedung Kantor dan Bangunan Lainnya yang Dipelihara/Direhabilitasi	12 Unit	589.684.000,00	Kab. Malang	PENDAPATAN ASLI DAERAH (PAD)	7.Memperkuat reformasi politik, hukum dan birokrasi, serta memperkuat pencegahan dan pemberantasan korupsi, narkoba, judi, dan penyeludupan.	PD 3. Meningkatkan tata kelola pemerintahan dan pelayanan publik yang bersih, efektif dan anti korupsi		BAGIAN UMUM
		Terlaksananya Pemeliharaan/Rehabilitasi Gedung Kantor dan Bangunan Lainnya	Jumlah Gedung Kantor dan Bangunan Lainnya yang Dipelihara/Direhabilitasi	12 Unit	589.684.000,00	Kab. Malang	PENDAPATAN ASLI DAERAH (PAD)	7.Memperkuat reformasi politik, hukum dan birokrasi, serta memperkuat pencegahan dan pemberantasan korupsi, narkoba, judi, dan penyeludupan.	PD 3. Meningkatkan tata kelola pemerintahan dan pelayanan publik yang bersih, efektif dan anti korupsi		BAGIAN UMUM
		Terlaksananya Pemeliharaan/Rehabilitasi Gedung Kantor dan Bangunan Lainnya	Jumlah Gedung Kantor dan Bangunan Lainnya yang Dipelihara/Direhabilitasi	12 Unit	589.684.000,00	Kab. Malang	PENDAPATAN ASLI DAERAH (PAD)	7.Memperkuat reformasi politik, hukum dan birokrasi, serta memperkuat pencegahan dan pemberantasan korupsi, narkoba, judi, dan penyeludupan.	PD 3. Meningkatkan tata kelola pemerintahan dan pelayanan publik yang bersih, efektif dan anti korupsi		BAGIAN UMUM
		Tercapainya Kinerja PD Dalam Rangka Pemenuhan Tugas dan Fungsi Bagian Perencanaan dan Keuangan			***2.991.686.680,00***						
		-			252.792.000,00					Sekretariat Daerah	
			Jumlah Paket Pakaian Dinas beserta Atribut Kelengkapan	1 Paket	210.792.000,00						
	4.01.01.2.05.0002	Pengadaan Pakaian Dinas beserta Atribut Kelengkapannya			56.602.000,00						
		Tersedianya Pakaian Dinas beserta Atribut Kelengkapan	Jumlah Paket Pakaian Dinas beserta Atribut Kelengkapan	1 Paket	56.602.000,00	Kab. Malang	PENDAPATAN ASLI DAERAH (PAD)	7.Memperkuat reformasi politik, hukum dan birokrasi, serta memperkuat pencegahan dan pemberantasan korupsi, narkoba, judi, dan penyeludupan.	PD 3. Meningkatkan tata kelola pemerintahan dan pelayanan publik yang bersih, efektif dan anti korupsi		BAGIAN UMUM
		-			2.945.844.680,00					Sekretariat Daerah	
			Jumlah Laporan Penyelenggaraan Rapat Koordinasi dan Konsultasi SKPD	12 Laporan	2.383.329.000,00						
			Jumlah Paket Bahan Logistik Kantor yang Disediakan	12 Paket	128.893.000,00						

1	2	3	4	5	6	7	8	9	10	11	12
	4.01.01.2.06.0004	Penyediaan Bahan Logistik Kantor			74.112.000,00						
		Tersedianya Bahan Logistik Kantor	Jumlah Paket Bahan Logistik Kantor yang Disediakan	12 Paket	74.112.000,00	Kab. Malang	PENDAPATAN ASLI DAERAH (PAD)	7.Memperkuat reformasi politik, hukum dan birokrasi, serta memperkuat pencegahan dan pemberantasan korupsi, narkoba, judi, dan penyeludupan.	PD 3. Meningkatkan tata kelola pemerintahan dan pelayanan publik yang bersih, efektif dan anti korupsi		BAGIAN UMUM
		Tersedianya Bahan Logistik Kantor	Jumlah Paket Bahan Logistik Kantor yang Disediakan	12 Paket	74.112.000,00	Kab. Malang	PENDAPATAN ASLI DAERAH (PAD)	7.Memperkuat reformasi politik, hukum dan birokrasi, serta memperkuat pencegahan dan pemberantasan korupsi, narkoba, judi, dan penyeludupan.	PD 3. Meningkatkan tata kelola pemerintahan dan pelayanan publik yang bersih, efektif dan anti korupsi		BAGIAN UMUM
	4.01.01.2.06.0009	Penyelenggaraan Rapat Koordinasi dan Konsultasi SKPD			378.060.000,00						
		Terlaksananya Penyelenggaraan Rapat Koordinasi dan Konsultasi SKPD	Jumlah Laporan Penyelenggaraan Rapat Koordinasi dan Konsultasi SKPD	12 Laporan	378.060.000,00	Kab. Malang	PENDAPATAN ASLI DAERAH (PAD)	7.Memperkuat reformasi politik, hukum dan birokrasi, serta memperkuat pencegahan dan pemberantasan korupsi, narkoba, judi, dan penyeludupan.	PD 3. Meningkatkan tata kelola pemerintahan dan pelayanan publik yang bersih, efektif dan anti korupsi		BAGIAN UMUM
		-			2.417.183.800,00					Sekretariat Daerah	
			Jumlah Gedung Kantor dan Bangunan Lainnya yang Dipelihara/Direhabilitasi	Unit	647.507.000,00						
			Jumlah Kendaraan Perorangan Dinas atau Kendaraan Dinas Jabatan yang Dipelihara dan dibayarkan Pajaknya	9 Unit	843.341.800,00						
			Jumlah Peralatan dan Mesin Lainnya yang Dipelihara	250 Unit	235.240.000,00						
	4.01.01.2.09.0001	Penyediaan Jasa Pemeliharaan, Biaya Pemeliharaan, dan Pajak Kendaraan Perorangan Dinas atau Kendaraan Dinas Jabatan			557.744.000,00						
		Tersedianya Jasa Pemeliharaan, Biaya Pemeliharaan dan Pajak Kendaraan Perorangan Dinas atau Kendaraan Dinas Jabatan	Jumlah Kendaraan Perorangan Dinas atau Kendaraan Dinas Jabatan yang Dipelihara dan dibayarkan Pajaknya	114 Unit	557.744.000,00	Kab. Malang	PENDAPATAN ASLI DAERAH (PAD)	7.Memperkuat reformasi politik, hukum dan birokrasi, serta memperkuat pencegahan dan pemberantasan korupsi, narkoba, judi, dan penyeludupan.	PD 3. Meningkatkan tata kelola pemerintahan dan pelayanan publik yang bersih, efektif dan anti korupsi		BAGIAN UMUM
		Tersedianya Jasa Pemeliharaan, Biaya Pemeliharaan dan Pajak Kendaraan Perorangan Dinas atau Kendaraan Dinas Jabatan	Jumlah Kendaraan Perorangan Dinas atau Kendaraan Dinas Jabatan yang Dipelihara dan dibayarkan Pajaknya	114 Unit	557.744.000,00	Kab. Malang	PENDAPATAN ASLI DAERAH (PAD)	7.Memperkuat reformasi politik, hukum dan birokrasi, serta memperkuat pencegahan dan pemberantasan korupsi, narkoba, judi, dan penyeludupan.	PD 3. Meningkatkan tata kelola pemerintahan dan pelayanan publik yang bersih, efektif dan anti korupsi		BAGIAN UMUM
		Tersedianya Jasa Pemeliharaan, Biaya Pemeliharaan dan Pajak Kendaraan Perorangan Dinas atau Kendaraan Dinas Jabatan	Jumlah Kendaraan Perorangan Dinas atau Kendaraan Dinas Jabatan yang Dipelihara dan dibayarkan Pajaknya	114 Unit	557.744.000,00	Kab. Malang	PENDAPATAN ASLI DAERAH (PAD)	7.Memperkuat reformasi politik, hukum dan birokrasi, serta memperkuat pencegahan dan pemberantasan korupsi, narkoba, judi, dan penyeludupan.	PD 3. Meningkatkan tata kelola pemerintahan dan pelayanan publik yang bersih, efektif dan anti korupsi		BAGIAN UMUM
		Tersedianya Jasa Pemeliharaan, Biaya Pemeliharaan dan Pajak Kendaraan Perorangan Dinas atau Kendaraan Dinas Jabatan	Jumlah Kendaraan Perorangan Dinas atau Kendaraan Dinas Jabatan yang Dipelihara dan dibayarkan Pajaknya	114 Unit	557.744.000,00	Kab. Malang	PENDAPATAN ASLI DAERAH (PAD)	7.Memperkuat reformasi politik, hukum dan birokrasi, serta memperkuat pencegahan dan pemberantasan korupsi, narkoba, judi, dan penyeludupan.	PD 3. Meningkatkan tata kelola pemerintahan dan pelayanan publik yang bersih, efektif dan anti korupsi		BAGIAN UMUM
		Tersedianya Jasa Pemeliharaan, Biaya Pemeliharaan dan Pajak Kendaraan Perorangan Dinas atau Kendaraan Dinas Jabatan	Jumlah Kendaraan Perorangan Dinas atau Kendaraan Dinas Jabatan yang Dipelihara dan dibayarkan Pajaknya	114 Unit	557.744.000,00	Kab. Malang	PENDAPATAN ASLI DAERAH (PAD)	7.Memperkuat reformasi politik, hukum dan birokrasi, serta memperkuat pencegahan dan pemberantasan korupsi, narkoba, judi, dan penyeludupan.	PD 3. Meningkatkan tata kelola pemerintahan dan pelayanan publik yang bersih, efektif dan anti korupsi		BAGIAN UMUM
		Tersedianya Jasa Pemeliharaan, Biaya Pemeliharaan dan Pajak Kendaraan Perorangan Dinas atau Kendaraan Dinas Jabatan	Jumlah Kendaraan Perorangan Dinas atau Kendaraan Dinas Jabatan yang Dipelihara dan dibayarkan Pajaknya	114 Unit	557.744.000,00	Kab. Malang	PENDAPATAN ASLI DAERAH (PAD)	7.Memperkuat reformasi politik, hukum dan birokrasi, serta memperkuat pencegahan dan pemberantasan korupsi, narkoba, judi, dan penyeludupan.	PD 3. Meningkatkan tata kelola pemerintahan dan pelayanan publik yang bersih, efektif dan anti korupsi		BAGIAN UMUM
		Tersedianya Jasa Pemeliharaan, Biaya Pemeliharaan dan Pajak Kendaraan Perorangan Dinas atau Kendaraan Dinas Jabatan	Jumlah Kendaraan Perorangan Dinas atau Kendaraan Dinas Jabatan yang Dipelihara dan dibayarkan Pajaknya	114 Unit	557.744.000,00	Kab. Malang	PENDAPATAN ASLI DAERAH (PAD)	7.Memperkuat reformasi politik, hukum dan birokrasi, serta memperkuat pencegahan dan pemberantasan korupsi, narkoba, judi, dan penyeludupan.	PD 3. Meningkatkan tata kelola pemerintahan dan pelayanan publik yang bersih, efektif dan anti korupsi		BAGIAN UMUM

1	2	3	4	5	6	7	8	9	10	11	12
		Tersedianya Jasa Pemeliharaan, Biaya Pemeliharaan dan Pajak Kendaraan Perorangan Dinas atau Kendaraan Dinas Jabatan	Jumlah Kendaraan Perorangan Dinas atau Kendaraan Dinas Jabatan yang Dipelihara dan dibayarkan Pajaknya	114 Unit	557.744.000,00	Kab. Malang	PENDAPATAN ASLI DAERAH (PAD)	7.Memperkuat reformasi politik, hukum dan birokrasi, serta memperkuat pencegahan dan pemberantasan korupsi, narkoba, judi, dan penyeludupan.	PD 3. Meningkatkan tata kelola pemerintahan dan pelayanan publik yang bersih, efektif dan anti korupsi		BAGIAN UMUM
		Tersedianya Jasa Pemeliharaan, Biaya Pemeliharaan dan Pajak Kendaraan Perorangan Dinas atau Kendaraan Dinas Jabatan	Jumlah Kendaraan Perorangan Dinas atau Kendaraan Dinas Jabatan yang Dipelihara dan dibayarkan Pajaknya	114 Unit	557.744.000,00	Kab. Malang	PENDAPATAN ASLI DAERAH (PAD)	7.Memperkuat reformasi politik, hukum dan birokrasi, serta memperkuat pencegahan dan pemberantasan korupsi, narkoba, judi, dan penyeludupan.	PD 3. Meningkatkan tata kelola pemerintahan dan pelayanan publik yang bersih, efektif dan anti korupsi		BAGIAN UMUM
		Tersedianya Jasa Pemeliharaan, Biaya Pemeliharaan dan Pajak Kendaraan Perorangan Dinas atau Kendaraan Dinas Jabatan	Jumlah Kendaraan Perorangan Dinas atau Kendaraan Dinas Jabatan yang Dipelihara dan dibayarkan Pajaknya	114 Unit	557.744.000,00	Kab. Malang	PENDAPATAN ASLI DAERAH (PAD)	7.Memperkuat reformasi politik, hukum dan birokrasi, serta memperkuat pencegahan dan pemberantasan korupsi, narkoba, judi, dan penyeludupan.	PD 3. Meningkatkan tata kelola pemerintahan dan pelayanan publik yang bersih, efektif dan anti korupsi		BAGIAN UMUM
	4.01.01.2.09.0006	Pemeliharaan Peralatan dan Mesin Lainnya			168.767.000,00						
		Terlaksananya Pemeliharaan Peralatan dan Mesin Lainnya	Jumlah Peralatan dan Mesin Lainnya yang Dipelihara	273 Unit	168.767.000,00	Kab. Malang	PENDAPATAN ASLI DAERAH (PAD)	7.Memperkuat reformasi politik, hukum dan birokrasi, serta memperkuat pencegahan dan pemberantasan korupsi, narkoba, judi, dan penyeludupan.	PD 3. Meningkatkan tata kelola pemerintahan dan pelayanan publik yang bersih, efektif dan anti korupsi		BAGIAN UMUM
		Terlaksananya Pemeliharaan Peralatan dan Mesin Lainnya	Jumlah Peralatan dan Mesin Lainnya yang Dipelihara	273 Unit	168.767.000,00	Kab. Malang	PENDAPATAN ASLI DAERAH (PAD)	7.Memperkuat reformasi politik, hukum dan birokrasi, serta memperkuat pencegahan dan pemberantasan korupsi, narkoba, judi, dan penyeludupan.	PD 3. Meningkatkan tata kelola pemerintahan dan pelayanan publik yang bersih, efektif dan anti korupsi		BAGIAN UMUM
		Terlaksananya Pemeliharaan Peralatan dan Mesin Lainnya	Jumlah Peralatan dan Mesin Lainnya yang Dipelihara	273 Unit	168.767.000,00	Kab. Malang	PENDAPATAN ASLI DAERAH (PAD)	7.Memperkuat reformasi politik, hukum dan birokrasi, serta memperkuat pencegahan dan pemberantasan korupsi, narkoba, judi, dan penyeludupan.	PD 3. Meningkatkan tata kelola pemerintahan dan pelayanan publik yang bersih, efektif dan anti korupsi		BAGIAN UMUM
		Terlaksananya Pemeliharaan Peralatan dan Mesin Lainnya	Jumlah Peralatan dan Mesin Lainnya yang Dipelihara	273 Unit	168.767.000,00	Kab. Malang	PENDAPATAN ASLI DAERAH (PAD)	7.Memperkuat reformasi politik, hukum dan birokrasi, serta memperkuat pencegahan dan pemberantasan korupsi, narkoba, judi, dan penyeludupan.	PD 3. Meningkatkan tata kelola pemerintahan dan pelayanan publik yang bersih, efektif dan anti korupsi		BAGIAN UMUM
		Terlaksananya Pemeliharaan Peralatan dan Mesin Lainnya	Jumlah Peralatan dan Mesin Lainnya yang Dipelihara	273 Unit	168.767.000,00	Kab. Malang	PENDAPATAN ASLI DAERAH (PAD)	7.Memperkuat reformasi politik, hukum dan birokrasi, serta memperkuat pencegahan dan pemberantasan korupsi, narkoba, judi, dan penyeludupan.	PD 3. Meningkatkan tata kelola pemerintahan dan pelayanan publik yang bersih, efektif dan anti korupsi		BAGIAN UMUM
		Terlaksananya Pemeliharaan Peralatan dan Mesin Lainnya	Jumlah Peralatan dan Mesin Lainnya yang Dipelihara	273 Unit	168.767.000,00	Kab. Malang	PENDAPATAN ASLI DAERAH (PAD)	7.Memperkuat reformasi politik, hukum dan birokrasi, serta memperkuat pencegahan dan pemberantasan korupsi, narkoba, judi, dan penyeludupan.	PD 3. Meningkatkan tata kelola pemerintahan dan pelayanan publik yang bersih, efektif dan anti korupsi		BAGIAN UMUM
		Terlaksananya Pemeliharaan Peralatan dan Mesin Lainnya	Jumlah Peralatan dan Mesin Lainnya yang Dipelihara	273 Unit	168.767.000,00	Kab. Malang	PENDAPATAN ASLI DAERAH (PAD)	7.Memperkuat reformasi politik, hukum dan birokrasi, serta memperkuat pencegahan dan pemberantasan korupsi, narkoba, judi, dan penyeludupan.	PD 3. Meningkatkan tata kelola pemerintahan dan pelayanan publik yang bersih, efektif dan anti korupsi		BAGIAN UMUM
		Terlaksananya Pemeliharaan Peralatan dan Mesin Lainnya	Jumlah Peralatan dan Mesin Lainnya yang Dipelihara	273 Unit	168.767.000,00	Kab. Malang	PENDAPATAN ASLI DAERAH (PAD)	7.Memperkuat reformasi politik, hukum dan birokrasi, serta memperkuat pencegahan dan pemberantasan korupsi, narkoba, judi, dan penyeludupan.	PD 3. Meningkatkan tata kelola pemerintahan dan pelayanan publik yang bersih, efektif dan anti korupsi		BAGIAN UMUM
	4.01.01.2.09.0009	Pemeliharaan/Rehabilitasi Gedung Kantor dan Bangunan Lainnya			589.684.000,00						
		Terlaksananya Pemeliharaan/Rehabilitasi Gedung Kantor dan Bangunan Lainnya	Jumlah Gedung Kantor dan Bangunan Lainnya yang Dipelihara/Direhabilitasi	12 Unit	589.684.000,00	Kab. Malang	PENDAPATAN ASLI DAERAH (PAD)	7.Memperkuat reformasi politik, hukum dan birokrasi, serta memperkuat pencegahan dan pemberantasan korupsi, narkoba, judi, dan penyeludupan.	PD 3. Meningkatkan tata kelola pemerintahan dan pelayanan publik yang bersih, efektif dan anti korupsi		BAGIAN UMUM
		Terlaksananya Pemeliharaan/Rehabilitasi Gedung Kantor dan Bangunan Lainnya	Jumlah Gedung Kantor dan Bangunan Lainnya yang Dipelihara/Direhabilitasi	12 Unit	589.684.000,00	Kab. Malang	PENDAPATAN ASLI DAERAH (PAD)	7.Memperkuat reformasi politik, hukum dan birokrasi, serta memperkuat pencegahan dan pemberantasan korupsi, narkoba, judi, dan penyeludupan.	PD 3. Meningkatkan tata kelola pemerintahan dan pelayanan publik yang bersih, efektif dan anti korupsi		BAGIAN UMUM
		Terlaksananya Pemeliharaan/Rehabilitasi Gedung Kantor dan Bangunan Lainnya	Jumlah Gedung Kantor dan Bangunan Lainnya yang Dipelihara/Direhabilitasi	12 Unit	589.684.000,00	Kab. Malang	PENDAPATAN ASLI DAERAH (PAD)	7.Memperkuat reformasi politik, hukum dan birokrasi, serta memperkuat pencegahan dan pemberantasan korupsi, narkoba, judi, dan penyeludupan.	PD 3. Meningkatkan tata kelola pemerintahan dan pelayanan publik yang bersih, efektif dan anti korupsi		BAGIAN UMUM
		Terlaksananya Pemeliharaan/Rehabilitasi Gedung Kantor dan Bangunan Lainnya	Jumlah Gedung Kantor dan Bangunan Lainnya yang Dipelihara/Direhabilitasi	12 Unit	589.684.000,00	Kab. Malang	PENDAPATAN ASLI DAERAH (PAD)	7.Memperkuat reformasi politik, hukum dan birokrasi, serta memperkuat pencegahan dan pemberantasan korupsi, narkoba, judi, dan penyeludupan.	PD 3. Meningkatkan tata kelola pemerintahan dan pelayanan publik yang bersih, efektif dan anti korupsi		BAGIAN UMUM
		Tercapainya Kinerja PD Dalam Rangka Pemenuhan Tugas dan Fungsi Bagian Protokol dan Komunikasi Pimpinan			***2.991.686.680,00***						
		-			252.792.000,00					Sekretariat Daerah	
			Jumlah Paket Pakaian Dinas beserta Atribut Kelengkapan	1 Paket	210.792.000,00						

1	2	3	4	5	6	7	8	9	10	11	12
	4.01.01.2.05.0002	Pengadaan Pakaian Dinas beserta Atribut Kelengkapannya			56.602.000,00						
		Tersedianya Pakaian Dinas beserta Atribut Kelengkapan	Jumlah Paket Pakaian Dinas beserta Atribut Kelengkapan	1 Paket	56.602.000,00	Kab. Malang	PENDAPATAN ASLI DAERAH (PAD)	7.Memperkuat reformasi politik, hukum dan birokrasi, serta memperkuat pencegahan dan pemberantasan korupsi, narkoba, judi, dan penyeludupan.	PD 3. Meningkatkan tata kelola pemerintahan dan pelayanan publik yang bersih, efektif dan anti korupsi		BAGIAN UMUM
		-			2.945.844.680,00					Sekretariat Daerah	
			Jumlah Paket Bahan Logistik Kantor yang Disediakan	1 Paket	128.893.000,00						
	4.01.01.2.06.0004	Penyediaan Bahan Logistik Kantor			74.112.000,00						
		Tersedianya Bahan Logistik Kantor	Jumlah Paket Bahan Logistik Kantor yang Disediakan	12 Paket	74.112.000,00	Kab. Malang	PENDAPATAN ASLI DAERAH (PAD)	7.Memperkuat reformasi politik, hukum dan birokrasi, serta memperkuat pencegahan dan pemberantasan korupsi, narkoba, judi, dan penyeludupan.	PD 3. Meningkatkan tata kelola pemerintahan dan pelayanan publik yang bersih, efektif dan anti korupsi		BAGIAN UMUM
		Tersedianya Bahan Logistik Kantor	Jumlah Paket Bahan Logistik Kantor yang Disediakan	12 Paket	74.112.000,00	Kab. Malang	PENDAPATAN ASLI DAERAH (PAD)	7.Memperkuat reformasi politik, hukum dan birokrasi, serta memperkuat pencegahan dan pemberantasan korupsi, narkoba, judi, dan penyeludupan.	PD 3. Meningkatkan tata kelola pemerintahan dan pelayanan publik yang bersih, efektif dan anti korupsi		BAGIAN UMUM
		-			2.417.183.800,00					Sekretariat Daerah	
			Jumlah Gedung Kantor dan Bangunan Lainnya yang Dipelihara/Direhabilitasi	12 Unit	647.507.000,00						
			Jumlah Kendaraan Perorangan Dinas atau Kendaraan Dinas Jabatan yang Dipelihara dan dibayarkan Pajaknya	15 Unit	843.341.800,00						
			Jumlah Peralatan dan Mesin Lainnya yang Dipelihara	6 Unit	235.240.000,00						
	4.01.01.2.09.0001	Penyediaan Jasa Pemeliharaan, Biaya Pemeliharaan, dan Pajak Kendaraan Perorangan Dinas atau Kendaraan Dinas Jabatan			557.744.000,00						
		Tersedianya Jasa Pemeliharaan, Biaya Pemeliharaan dan Pajak Kendaraan Perorangan Dinas atau Kendaraan Dinas Jabatan	Jumlah Kendaraan Perorangan Dinas atau Kendaraan Dinas Jabatan yang Dipelihara dan dibayarkan Pajaknya	114 Unit	557.744.000,00	Kab. Malang	PENDAPATAN ASLI DAERAH (PAD)	7.Memperkuat reformasi politik, hukum dan birokrasi, serta memperkuat pencegahan dan pemberantasan korupsi, narkoba, judi, dan penyeludupan.	PD 3. Meningkatkan tata kelola pemerintahan dan pelayanan publik yang bersih, efektif dan anti korupsi		BAGIAN UMUM
		Tersedianya Jasa Pemeliharaan, Biaya Pemeliharaan dan Pajak Kendaraan Perorangan Dinas atau Kendaraan Dinas Jabatan	Jumlah Kendaraan Perorangan Dinas atau Kendaraan Dinas Jabatan yang Dipelihara dan dibayarkan Pajaknya	114 Unit	557.744.000,00	Kab. Malang	PENDAPATAN ASLI DAERAH (PAD)	7.Memperkuat reformasi politik, hukum dan birokrasi, serta memperkuat pencegahan dan pemberantasan korupsi, narkoba, judi, dan penyeludupan.	PD 3. Meningkatkan tata kelola pemerintahan dan pelayanan publik yang bersih, efektif dan anti korupsi		BAGIAN UMUM
		Tersedianya Jasa Pemeliharaan, Biaya Pemeliharaan dan Pajak Kendaraan Perorangan Dinas atau Kendaraan Dinas Jabatan	Jumlah Kendaraan Perorangan Dinas atau Kendaraan Dinas Jabatan yang Dipelihara dan dibayarkan Pajaknya	114 Unit	557.744.000,00	Kab. Malang	PENDAPATAN ASLI DAERAH (PAD)	7.Memperkuat reformasi politik, hukum dan birokrasi, serta memperkuat pencegahan dan pemberantasan korupsi, narkoba, judi, dan penyeludupan.	PD 3. Meningkatkan tata kelola pemerintahan dan pelayanan publik yang bersih, efektif dan anti korupsi		BAGIAN UMUM
		Tersedianya Jasa Pemeliharaan, Biaya Pemeliharaan dan Pajak Kendaraan Perorangan Dinas atau Kendaraan Dinas Jabatan	Jumlah Kendaraan Perorangan Dinas atau Kendaraan Dinas Jabatan yang Dipelihara dan dibayarkan Pajaknya	114 Unit	557.744.000,00	Kab. Malang	PENDAPATAN ASLI DAERAH (PAD)	7.Memperkuat reformasi politik, hukum dan birokrasi, serta memperkuat pencegahan dan pemberantasan korupsi, narkoba, judi, dan penyeludupan.	PD 3. Meningkatkan tata kelola pemerintahan dan pelayanan publik yang bersih, efektif dan anti korupsi		BAGIAN UMUM
		Tersedianya Jasa Pemeliharaan, Biaya Pemeliharaan dan Pajak Kendaraan Perorangan Dinas atau Kendaraan Dinas Jabatan	Jumlah Kendaraan Perorangan Dinas atau Kendaraan Dinas Jabatan yang Dipelihara dan dibayarkan Pajaknya	114 Unit	557.744.000,00	Kab. Malang	PENDAPATAN ASLI DAERAH (PAD)	7.Memperkuat reformasi politik, hukum dan birokrasi, serta memperkuat pencegahan dan pemberantasan korupsi, narkoba, judi, dan penyeludupan.	PD 3. Meningkatkan tata kelola pemerintahan dan pelayanan publik yang bersih, efektif dan anti korupsi		BAGIAN UMUM
		Tersedianya Jasa Pemeliharaan, Biaya Pemeliharaan dan Pajak Kendaraan Perorangan Dinas atau Kendaraan Dinas Jabatan	Jumlah Kendaraan Perorangan Dinas atau Kendaraan Dinas Jabatan yang Dipelihara dan dibayarkan Pajaknya	114 Unit	557.744.000,00	Kab. Malang	PENDAPATAN ASLI DAERAH (PAD)	7.Memperkuat reformasi politik, hukum dan birokrasi, serta memperkuat pencegahan dan pemberantasan korupsi, narkoba, judi, dan penyeludupan.	PD 3. Meningkatkan tata kelola pemerintahan dan pelayanan publik yang bersih, efektif dan anti korupsi		BAGIAN UMUM
		Tersedianya Jasa Pemeliharaan, Biaya Pemeliharaan dan Pajak Kendaraan Perorangan Dinas atau Kendaraan Dinas Jabatan	Jumlah Kendaraan Perorangan Dinas atau Kendaraan Dinas Jabatan yang Dipelihara dan dibayarkan Pajaknya	114 Unit	557.744.000,00	Kab. Malang	PENDAPATAN ASLI DAERAH (PAD)	7.Memperkuat reformasi politik, hukum dan birokrasi, serta memperkuat pencegahan dan pemberantasan korupsi, narkoba, judi, dan penyeludupan.	PD 3. Meningkatkan tata kelola pemerintahan dan pelayanan publik yang bersih, efektif dan anti korupsi		BAGIAN UMUM

1	2	3	4	5	6	7	8	9	10	11	12
		Tersedianya Jasa Pemeliharaan, Biaya Pemeliharaan dan Pajak Kendaraan Perorangan Dinas atau Kendaraan Dinas Jabatan	Jumlah Kendaraan Perorangan Dinas atau Kendaraan Dinas Jabatan yang Dipelihara dan dibayarkan Pajaknya	114 Unit	557.744.000,00	Kab. Malang	PENDAPATAN ASLI DAERAH (PAD)	7.Memperkuat reformasi politik, hukum dan birokrasi, serta memperkuat pencegahan dan pemberantasan korupsi, narkoba, judi, dan penyeludupan.	PD 3. Meningkatkan tata kelola pemerintahan dan pelayanan publik yang bersih, efektif dan anti korupsi		BAGIAN UMUM
		Tersedianya Jasa Pemeliharaan, Biaya Pemeliharaan dan Pajak Kendaraan Perorangan Dinas atau Kendaraan Dinas Jabatan	Jumlah Kendaraan Perorangan Dinas atau Kendaraan Dinas Jabatan yang Dipelihara dan dibayarkan Pajaknya	114 Unit	557.744.000,00	Kab. Malang	PENDAPATAN ASLI DAERAH (PAD)	7.Memperkuat reformasi politik, hukum dan birokrasi, serta memperkuat pencegahan dan pemberantasan korupsi, narkoba, judi, dan penyeludupan.	PD 3. Meningkatkan tata kelola pemerintahan dan pelayanan publik yang bersih, efektif dan anti korupsi		BAGIAN UMUM
		Tersedianya Jasa Pemeliharaan, Biaya Pemeliharaan dan Pajak Kendaraan Perorangan Dinas atau Kendaraan Dinas Jabatan	Jumlah Kendaraan Perorangan Dinas atau Kendaraan Dinas Jabatan yang Dipelihara dan dibayarkan Pajaknya	114 Unit	557.744.000,00	Kab. Malang	PENDAPATAN ASLI DAERAH (PAD)	7.Memperkuat reformasi politik, hukum dan birokrasi, serta memperkuat pencegahan dan pemberantasan korupsi, narkoba, judi, dan penyeludupan.	PD 3. Meningkatkan tata kelola pemerintahan dan pelayanan publik yang bersih, efektif dan anti korupsi		BAGIAN UMUM
	4.01.01.2.09.0006	Pemeliharaan Peralatan dan Mesin Lainnya			168.767.000,00						
		Terlaksananya Pemeliharaan Peralatan dan Mesin Lainnya	Jumlah Peralatan dan Mesin Lainnya yang Dipelihara	273 Unit	168.767.000,00	Kab. Malang	PENDAPATAN ASLI DAERAH (PAD)	7.Memperkuat reformasi politik, hukum dan birokrasi, serta memperkuat pencegahan dan pemberantasan korupsi, narkoba, judi, dan penyeludupan.	PD 3. Meningkatkan tata kelola pemerintahan dan pelayanan publik yang bersih, efektif dan anti korupsi		BAGIAN UMUM
		Terlaksananya Pemeliharaan Peralatan dan Mesin Lainnya	Jumlah Peralatan dan Mesin Lainnya yang Dipelihara	273 Unit	168.767.000,00	Kab. Malang	PENDAPATAN ASLI DAERAH (PAD)	7.Memperkuat reformasi politik, hukum dan birokrasi, serta memperkuat pencegahan dan pemberantasan korupsi, narkoba, judi, dan penyeludupan.	PD 3. Meningkatkan tata kelola pemerintahan dan pelayanan publik yang bersih, efektif dan anti korupsi		BAGIAN UMUM
		Terlaksananya Pemeliharaan Peralatan dan Mesin Lainnya	Jumlah Peralatan dan Mesin Lainnya yang Dipelihara	273 Unit	168.767.000,00	Kab. Malang	PENDAPATAN ASLI DAERAH (PAD)	7.Memperkuat reformasi politik, hukum dan birokrasi, serta memperkuat pencegahan dan pemberantasan korupsi, narkoba, judi, dan penyeludupan.	PD 3. Meningkatkan tata kelola pemerintahan dan pelayanan publik yang bersih, efektif dan anti korupsi		BAGIAN UMUM
		Terlaksananya Pemeliharaan Peralatan dan Mesin Lainnya	Jumlah Peralatan dan Mesin Lainnya yang Dipelihara	273 Unit	168.767.000,00	Kab. Malang	PENDAPATAN ASLI DAERAH (PAD)	7.Memperkuat reformasi politik, hukum dan birokrasi, serta memperkuat pencegahan dan pemberantasan korupsi, narkoba, judi, dan penyeludupan.	PD 3. Meningkatkan tata kelola pemerintahan dan pelayanan publik yang bersih, efektif dan anti korupsi		BAGIAN UMUM
		Terlaksananya Pemeliharaan Peralatan dan Mesin Lainnya	Jumlah Peralatan dan Mesin Lainnya yang Dipelihara	273 Unit	168.767.000,00	Kab. Malang	PENDAPATAN ASLI DAERAH (PAD)	7.Memperkuat reformasi politik, hukum dan birokrasi, serta memperkuat pencegahan dan pemberantasan korupsi, narkoba, judi, dan penyeludupan.	PD 3. Meningkatkan tata kelola pemerintahan dan pelayanan publik yang bersih, efektif dan anti korupsi		BAGIAN UMUM
		Terlaksananya Pemeliharaan Peralatan dan Mesin Lainnya	Jumlah Peralatan dan Mesin Lainnya yang Dipelihara	273 Unit	168.767.000,00	Kab. Malang	PENDAPATAN ASLI DAERAH (PAD)	7.Memperkuat reformasi politik, hukum dan birokrasi, serta memperkuat pencegahan dan pemberantasan korupsi, narkoba, judi, dan penyeludupan.	PD 3. Meningkatkan tata kelola pemerintahan dan pelayanan publik yang bersih, efektif dan anti korupsi		BAGIAN UMUM
		Terlaksananya Pemeliharaan Peralatan dan Mesin Lainnya	Jumlah Peralatan dan Mesin Lainnya yang Dipelihara	273 Unit	168.767.000,00	Kab. Malang	PENDAPATAN ASLI DAERAH (PAD)	7.Memperkuat reformasi politik, hukum dan birokrasi, serta memperkuat pencegahan dan pemberantasan korupsi, narkoba, judi, dan penyeludupan.	PD 3. Meningkatkan tata kelola pemerintahan dan pelayanan publik yang bersih, efektif dan anti korupsi		BAGIAN UMUM
		Terlaksananya Pemeliharaan Peralatan dan Mesin Lainnya	Jumlah Peralatan dan Mesin Lainnya yang Dipelihara	273 Unit	168.767.000,00	Kab. Malang	PENDAPATAN ASLI DAERAH (PAD)	7.Memperkuat reformasi politik, hukum dan birokrasi, serta memperkuat pencegahan dan pemberantasan korupsi, narkoba, judi, dan penyeludupan.	PD 3. Meningkatkan tata kelola pemerintahan dan pelayanan publik yang bersih, efektif dan anti korupsi		BAGIAN UMUM
	4.01.01.2.09.0009	Pemeliharaan/Rehabilitasi Gedung Kantor dan Bangunan Lainnya			589.684.000,00						
		Terlaksananya Pemeliharaan/Rehabilitasi Gedung Kantor dan Bangunan Lainnya	Jumlah Gedung Kantor dan Bangunan Lainnya yang Dipelihara/Direhabilitasi	12 Unit	589.684.000,00	Kab. Malang	PENDAPATAN ASLI DAERAH (PAD)	7.Memperkuat reformasi politik, hukum dan birokrasi, serta memperkuat pencegahan dan pemberantasan korupsi, narkoba, judi, dan penyeludupan.	PD 3. Meningkatkan tata kelola pemerintahan dan pelayanan publik yang bersih, efektif dan anti korupsi		BAGIAN UMUM
		Terlaksananya Pemeliharaan/Rehabilitasi Gedung Kantor dan Bangunan Lainnya	Jumlah Gedung Kantor dan Bangunan Lainnya yang Dipelihara/Direhabilitasi	12 Unit	589.684.000,00	Kab. Malang	PENDAPATAN ASLI DAERAH (PAD)	7.Memperkuat reformasi politik, hukum dan birokrasi, serta memperkuat pencegahan dan pemberantasan korupsi, narkoba, judi, dan penyeludupan.	PD 3. Meningkatkan tata kelola pemerintahan dan pelayanan publik yang bersih, efektif dan anti korupsi		BAGIAN UMUM
		Terlaksananya Pemeliharaan/Rehabilitasi Gedung Kantor dan Bangunan Lainnya	Jumlah Gedung Kantor dan Bangunan Lainnya yang Dipelihara/Direhabilitasi	12 Unit	589.684.000,00	Kab. Malang	PENDAPATAN ASLI DAERAH (PAD)	7.Memperkuat reformasi politik, hukum dan birokrasi, serta memperkuat pencegahan dan pemberantasan korupsi, narkoba, judi, dan penyeludupan.	PD 3. Meningkatkan tata kelola pemerintahan dan pelayanan publik yang bersih, efektif dan anti korupsi		BAGIAN UMUM
		Terlaksananya Pemeliharaan/Rehabilitasi Gedung Kantor dan Bangunan Lainnya	Jumlah Gedung Kantor dan Bangunan Lainnya yang Dipelihara/Direhabilitasi	12 Unit	589.684.000,00	Kab. Malang	PENDAPATAN ASLI DAERAH (PAD)	7.Memperkuat reformasi politik, hukum dan birokrasi, serta memperkuat pencegahan dan pemberantasan korupsi, narkoba, judi, dan penyeludupan.	PD 3. Meningkatkan tata kelola pemerintahan dan pelayanan publik yang bersih, efektif dan anti korupsi		BAGIAN UMUM
		Terlaksananya Pemeliharaan/Rehabilitasi Gedung Kantor dan Bangunan Lainnya	Jumlah Gedung Kantor dan Bangunan Lainnya yang Dipelihara/Direhabilitasi	12 Unit	589.684.000,00	Kab. Malang	PENDAPATAN ASLI DAERAH (PAD)	7.Memperkuat reformasi politik, hukum dan birokrasi, serta memperkuat pencegahan dan pemberantasan korupsi, narkoba, judi, dan penyeludupan.	PD 3. Meningkatkan tata kelola pemerintahan dan pelayanan publik yang bersih, efektif dan anti korupsi		BAGIAN UMUM
		Tercapainya Kinerja PD Dalam Rangka Pemenuhan Tugas dan Fungsi Bagian Sumber Daya Alam			***2.991.686.680,00***						
		-			252.792.000,00					Sekretariat Daerah	
			Jumlah Paket Pakaian Dinas beserta Atribut Kelengkapan	1 Paket	210.792.000,00						

1	2	3	4	5	6	7	8	9	10	11	12
	4.01.01.2.05.0002	Pengadaan Pakaian Dinas beserta Atribut Kelengkapannya			56.602.000,00						
		Tersedianya Pakaian Dinas beserta Atribut Kelengkapan	Jumlah Paket Pakaian Dinas beserta Atribut Kelengkapan	1 Paket	56.602.000,00	Kab. Malang	PENDAPATAN ASLI DAERAH (PAD)	7.Memperkuat reformasi politik, hukum dan birokrasi, serta memperkuat pencegahan dan pemberantasan korupsi, narkoba, judi, dan penyeludupan.	PD 3. Meningkatkan tata kelola pemerintahan dan pelayanan publik yang bersih, efektif dan anti korupsi		BAGIAN UMUM
		-			2.945.844.680,00					Sekretariat Daerah	
			Jumlah Paket Bahan Logistik Kantor yang Disediakan	1 Paket	128.893.000,00						
	4.01.01.2.06.0004	Penyediaan Bahan Logistik Kantor			74.112.000,00						
		Tersedianya Bahan Logistik Kantor	Jumlah Paket Bahan Logistik Kantor yang Disediakan	12 Paket	74.112.000,00	Kab. Malang	PENDAPATAN ASLI DAERAH (PAD)	7.Memperkuat reformasi politik, hukum dan birokrasi, serta memperkuat pencegahan dan pemberantasan korupsi, narkoba, judi, dan penyeludupan.	PD 3. Meningkatkan tata kelola pemerintahan dan pelayanan publik yang bersih, efektif dan anti korupsi		BAGIAN UMUM
		Tersedianya Bahan Logistik Kantor	Jumlah Paket Bahan Logistik Kantor yang Disediakan	12 Paket	74.112.000,00	Kab. Malang	PENDAPATAN ASLI DAERAH (PAD)	7.Memperkuat reformasi politik, hukum dan birokrasi, serta memperkuat pencegahan dan pemberantasan korupsi, narkoba, judi, dan penyeludupan.	PD 3. Meningkatkan tata kelola pemerintahan dan pelayanan publik yang bersih, efektif dan anti korupsi		BAGIAN UMUM
		-			2.417.183.800,00					Sekretariat Daerah	
			Jumlah Gedung Kantor dan Bangunan Lainnya yang Dipelihara/Direhabilitasi	12 Unit	647.507.000,00						
			Jumlah Kendaraan Perorangan Dinas atau Kendaraan Dinas Jabatan yang Dipelihara dan dibayarkan Pajaknya	13 Unit	843.341.800,00						
			Jumlah Peralatan dan Mesin Lainnya yang Dipelihara	6 Unit	235.240.000,00						
	4.01.01.2.09.0001	Penyediaan Jasa Pemeliharaan, Biaya Pemeliharaan, dan Pajak Kendaraan Perorangan Dinas atau Kendaraan Dinas Jabatan			557.744.000,00						
		Tersedianya Jasa Pemeliharaan, Biaya Pemeliharaan dan Pajak Kendaraan Perorangan Dinas atau Kendaraan Dinas Jabatan	Jumlah Kendaraan Perorangan Dinas atau Kendaraan Dinas Jabatan yang Dipelihara dan dibayarkan Pajaknya	114 Unit	557.744.000,00	Kab. Malang	PENDAPATAN ASLI DAERAH (PAD)	7.Memperkuat reformasi politik, hukum dan birokrasi, serta memperkuat pencegahan dan pemberantasan korupsi, narkoba, judi, dan penyeludupan.	PD 3. Meningkatkan tata kelola pemerintahan dan pelayanan publik yang bersih, efektif dan anti korupsi		BAGIAN UMUM
		Tersedianya Jasa Pemeliharaan, Biaya Pemeliharaan dan Pajak Kendaraan Perorangan Dinas atau Kendaraan Dinas Jabatan	Jumlah Kendaraan Perorangan Dinas atau Kendaraan Dinas Jabatan yang Dipelihara dan dibayarkan Pajaknya	114 Unit	557.744.000,00	Kab. Malang	PENDAPATAN ASLI DAERAH (PAD)	7.Memperkuat reformasi politik, hukum dan birokrasi, serta memperkuat pencegahan dan pemberantasan korupsi, narkoba, judi, dan penyeludupan.	PD 3. Meningkatkan tata kelola pemerintahan dan pelayanan publik yang bersih, efektif dan anti korupsi		BAGIAN UMUM
		Tersedianya Jasa Pemeliharaan, Biaya Pemeliharaan dan Pajak Kendaraan Perorangan Dinas atau Kendaraan Dinas Jabatan	Jumlah Kendaraan Perorangan Dinas atau Kendaraan Dinas Jabatan yang Dipelihara dan dibayarkan Pajaknya	114 Unit	557.744.000,00	Kab. Malang	PENDAPATAN ASLI DAERAH (PAD)	7.Memperkuat reformasi politik, hukum dan birokrasi, serta memperkuat pencegahan dan pemberantasan korupsi, narkoba, judi, dan penyeludupan.	PD 3. Meningkatkan tata kelola pemerintahan dan pelayanan publik yang bersih, efektif dan anti korupsi		BAGIAN UMUM
		Tersedianya Jasa Pemeliharaan, Biaya Pemeliharaan dan Pajak Kendaraan Perorangan Dinas atau Kendaraan Dinas Jabatan	Jumlah Kendaraan Perorangan Dinas atau Kendaraan Dinas Jabatan yang Dipelihara dan dibayarkan Pajaknya	114 Unit	557.744.000,00	Kab. Malang	PENDAPATAN ASLI DAERAH (PAD)	7.Memperkuat reformasi politik, hukum dan birokrasi, serta memperkuat pencegahan dan pemberantasan korupsi, narkoba, judi, dan penyeludupan.	PD 3. Meningkatkan tata kelola pemerintahan dan pelayanan publik yang bersih, efektif dan anti korupsi		BAGIAN UMUM
		Tersedianya Jasa Pemeliharaan, Biaya Pemeliharaan dan Pajak Kendaraan Perorangan Dinas atau Kendaraan Dinas Jabatan	Jumlah Kendaraan Perorangan Dinas atau Kendaraan Dinas Jabatan yang Dipelihara dan dibayarkan Pajaknya	114 Unit	557.744.000,00	Kab. Malang	PENDAPATAN ASLI DAERAH (PAD)	7.Memperkuat reformasi politik, hukum dan birokrasi, serta memperkuat pencegahan dan pemberantasan korupsi, narkoba, judi, dan penyeludupan.	PD 3. Meningkatkan tata kelola pemerintahan dan pelayanan publik yang bersih, efektif dan anti korupsi		BAGIAN UMUM
		Tersedianya Jasa Pemeliharaan, Biaya Pemeliharaan dan Pajak Kendaraan Perorangan Dinas atau Kendaraan Dinas Jabatan	Jumlah Kendaraan Perorangan Dinas atau Kendaraan Dinas Jabatan yang Dipelihara dan dibayarkan Pajaknya	114 Unit	557.744.000,00	Kab. Malang	PENDAPATAN ASLI DAERAH (PAD)	7.Memperkuat reformasi politik, hukum dan birokrasi, serta memperkuat pencegahan dan pemberantasan korupsi, narkoba, judi, dan penyeludupan.	PD 3. Meningkatkan tata kelola pemerintahan dan pelayanan publik yang bersih, efektif dan anti korupsi		BAGIAN UMUM
		Tersedianya Jasa Pemeliharaan, Biaya Pemeliharaan dan Pajak Kendaraan Perorangan Dinas atau Kendaraan Dinas Jabatan	Jumlah Kendaraan Perorangan Dinas atau Kendaraan Dinas Jabatan yang Dipelihara dan dibayarkan Pajaknya	114 Unit	557.744.000,00	Kab. Malang	PENDAPATAN ASLI DAERAH (PAD)	7.Memperkuat reformasi politik, hukum dan birokrasi, serta memperkuat pencegahan dan pemberantasan korupsi, narkoba, judi, dan penyeludupan.	PD 3. Meningkatkan tata kelola pemerintahan dan pelayanan publik yang bersih, efektif dan anti korupsi		BAGIAN UMUM
		Tersedianya Jasa Pemeliharaan, Biaya Pemeliharaan dan Pajak Kendaraan Perorangan Dinas atau Kendaraan Dinas Jabatan	Jumlah Kendaraan Perorangan Dinas atau Kendaraan Dinas Jabatan yang Dipelihara dan dibayarkan Pajaknya	114 Unit	557.744.000,00	Kab. Malang	PENDAPATAN ASLI DAERAH (PAD)	7.Memperkuat reformasi politik, hukum dan birokrasi, serta memperkuat pencegahan dan pemberantasan korupsi, narkoba, judi, dan penyeludupan.	PD 3. Meningkatkan tata kelola pemerintahan dan pelayanan publik yang bersih, efektif dan anti korupsi		BAGIAN UMUM

1	2	3	4	5	6	7	8	9	10	11	12
		Tersedianya Jasa Pemeliharaan, Biaya Pemeliharaan dan Pajak Kendaraan Perorangan Dinas atau Kendaraan Dinas Jabatan	Jumlah Kendaraan Perorangan Dinas atau Kendaraan Dinas Jabatan yang Dipelihara dan dibayarkan Pajaknya	114 Unit	557.744.000,00	Kab. Malang	PENDAPATAN ASLI DAERAH (PAD)	7.Memperkuat reformasi politik, hukum dan birokrasi, serta memperkuat pencegahan dan pemberantasan korupsi, narkoba, judi, dan penyeludupan.	PD 3. Meningkatkan tata kelola pemerintahan dan pelayanan publik yang bersih, efektif dan anti korupsi		BAGIAN UMUM
		Tersedianya Jasa Pemeliharaan, Biaya Pemeliharaan dan Pajak Kendaraan Perorangan Dinas atau Kendaraan Dinas Jabatan	Jumlah Kendaraan Perorangan Dinas atau Kendaraan Dinas Jabatan yang Dipelihara dan dibayarkan Pajaknya	114 Unit	557.744.000,00	Kab. Malang	PENDAPATAN ASLI DAERAH (PAD)	7.Memperkuat reformasi politik, hukum dan birokrasi, serta memperkuat pencegahan dan pemberantasan korupsi, narkoba, judi, dan penyeludupan.	PD 3. Meningkatkan tata kelola pemerintahan dan pelayanan publik yang bersih, efektif dan anti korupsi		BAGIAN UMUM
		Tersedianya Jasa Pemeliharaan, Biaya Pemeliharaan dan Pajak Kendaraan Perorangan Dinas atau Kendaraan Dinas Jabatan	Jumlah Kendaraan Perorangan Dinas atau Kendaraan Dinas Jabatan yang Dipelihara dan dibayarkan Pajaknya	114 Unit	557.744.000,00	Kab. Malang	PENDAPATAN ASLI DAERAH (PAD)	7.Memperkuat reformasi politik, hukum dan birokrasi, serta memperkuat pencegahan dan pemberantasan korupsi, narkoba, judi, dan penyeludupan.	PD 3. Meningkatkan tata kelola pemerintahan dan pelayanan publik yang bersih, efektif dan anti korupsi		BAGIAN UMUM
	4.01.01.2.09.0006	Pemeliharaan Peralatan dan Mesin Lainnya			168.767.000,00						
		Terlaksananya Pemeliharaan Peralatan dan Mesin Lainnya	Jumlah Peralatan dan Mesin Lainnya yang Dipelihara	273 Unit	168.767.000,00	Kab. Malang	PENDAPATAN ASLI DAERAH (PAD)	7.Memperkuat reformasi politik, hukum dan birokrasi, serta memperkuat pencegahan dan pemberantasan korupsi, narkoba, judi, dan penyeludupan.	PD 3. Meningkatkan tata kelola pemerintahan dan pelayanan publik yang bersih, efektif dan anti korupsi		BAGIAN UMUM
		Terlaksananya Pemeliharaan Peralatan dan Mesin Lainnya	Jumlah Peralatan dan Mesin Lainnya yang Dipelihara	273 Unit	168.767.000,00	Kab. Malang	PENDAPATAN ASLI DAERAH (PAD)	7.Memperkuat reformasi politik, hukum dan birokrasi, serta memperkuat pencegahan dan pemberantasan korupsi, narkoba, judi, dan penyeludupan.	PD 3. Meningkatkan tata kelola pemerintahan dan pelayanan publik yang bersih, efektif dan anti korupsi		BAGIAN UMUM
		Terlaksananya Pemeliharaan Peralatan dan Mesin Lainnya	Jumlah Peralatan dan Mesin Lainnya yang Dipelihara	273 Unit	168.767.000,00	Kab. Malang	PENDAPATAN ASLI DAERAH (PAD)	7.Memperkuat reformasi politik, hukum dan birokrasi, serta memperkuat pencegahan dan pemberantasan korupsi, narkoba, judi, dan penyeludupan.	PD 3. Meningkatkan tata kelola pemerintahan dan pelayanan publik yang bersih, efektif dan anti korupsi		BAGIAN UMUM
		Terlaksananya Pemeliharaan Peralatan dan Mesin Lainnya	Jumlah Peralatan dan Mesin Lainnya yang Dipelihara	273 Unit	168.767.000,00	Kab. Malang	PENDAPATAN ASLI DAERAH (PAD)	7.Memperkuat reformasi politik, hukum dan birokrasi, serta memperkuat pencegahan dan pemberantasan korupsi, narkoba, judi, dan penyeludupan.	PD 3. Meningkatkan tata kelola pemerintahan dan pelayanan publik yang bersih, efektif dan anti korupsi		BAGIAN UMUM
		Terlaksananya Pemeliharaan Peralatan dan Mesin Lainnya	Jumlah Peralatan dan Mesin Lainnya yang Dipelihara	273 Unit	168.767.000,00	Kab. Malang	PENDAPATAN ASLI DAERAH (PAD)	7.Memperkuat reformasi politik, hukum dan birokrasi, serta memperkuat pencegahan dan pemberantasan korupsi, narkoba, judi, dan penyeludupan.	PD 3. Meningkatkan tata kelola pemerintahan dan pelayanan publik yang bersih, efektif dan anti korupsi		BAGIAN UMUM
		Terlaksananya Pemeliharaan Peralatan dan Mesin Lainnya	Jumlah Peralatan dan Mesin Lainnya yang Dipelihara	273 Unit	168.767.000,00	Kab. Malang	PENDAPATAN ASLI DAERAH (PAD)	7.Memperkuat reformasi politik, hukum dan birokrasi, serta memperkuat pencegahan dan pemberantasan korupsi, narkoba, judi, dan penyeludupan.	PD 3. Meningkatkan tata kelola pemerintahan dan pelayanan publik yang bersih, efektif dan anti korupsi		BAGIAN UMUM
		Terlaksananya Pemeliharaan Peralatan dan Mesin Lainnya	Jumlah Peralatan dan Mesin Lainnya yang Dipelihara	273 Unit	168.767.000,00	Kab. Malang	PENDAPATAN ASLI DAERAH (PAD)	7.Memperkuat reformasi politik, hukum dan birokrasi, serta memperkuat pencegahan dan pemberantasan korupsi, narkoba, judi, dan penyeludupan.	PD 3. Meningkatkan tata kelola pemerintahan dan pelayanan publik yang bersih, efektif dan anti korupsi		BAGIAN UMUM
		Terlaksananya Pemeliharaan Peralatan dan Mesin Lainnya	Jumlah Peralatan dan Mesin Lainnya yang Dipelihara	273 Unit	168.767.000,00	Kab. Malang	PENDAPATAN ASLI DAERAH (PAD)	7.Memperkuat reformasi politik, hukum dan birokrasi, serta memperkuat pencegahan dan pemberantasan korupsi, narkoba, judi, dan penyeludupan.	PD 3. Meningkatkan tata kelola pemerintahan dan pelayanan publik yang bersih, efektif dan anti korupsi		BAGIAN UMUM
	4.01.01.2.09.0009	Pemeliharaan/Rehabilitasi Gedung Kantor dan Bangunan Lainnya			589.684.000,00						
		Terlaksananya Pemeliharaan/Rehabilitasi Gedung Kantor dan Bangunan Lainnya	Jumlah Gedung Kantor dan Bangunan Lainnya yang Dipelihara/Direhabilitasi	12 Unit	589.684.000,00	Kab. Malang	PENDAPATAN ASLI DAERAH (PAD)	7.Memperkuat reformasi politik, hukum dan birokrasi, serta memperkuat pencegahan dan pemberantasan korupsi, narkoba, judi, dan penyeludupan.	PD 3. Meningkatkan tata kelola pemerintahan dan pelayanan publik yang bersih, efektif dan anti korupsi		BAGIAN UMUM
		Terlaksananya Pemeliharaan/Rehabilitasi Gedung Kantor dan Bangunan Lainnya	Jumlah Gedung Kantor dan Bangunan Lainnya yang Dipelihara/Direhabilitasi	12 Unit	589.684.000,00	Kab. Malang	PENDAPATAN ASLI DAERAH (PAD)	7.Memperkuat reformasi politik, hukum dan birokrasi, serta memperkuat pencegahan dan pemberantasan korupsi, narkoba, judi, dan penyeludupan.	PD 3. Meningkatkan tata kelola pemerintahan dan pelayanan publik yang bersih, efektif dan anti korupsi		BAGIAN UMUM
		Terlaksananya Pemeliharaan/Rehabilitasi Gedung Kantor dan Bangunan Lainnya	Jumlah Gedung Kantor dan Bangunan Lainnya yang Dipelihara/Direhabilitasi	12 Unit	589.684.000,00	Kab. Malang	PENDAPATAN ASLI DAERAH (PAD)	7.Memperkuat reformasi politik, hukum dan birokrasi, serta memperkuat pencegahan dan pemberantasan korupsi, narkoba, judi, dan penyeludupan.	PD 3. Meningkatkan tata kelola pemerintahan dan pelayanan publik yang bersih, efektif dan anti korupsi		BAGIAN UMUM
		Terlaksananya Pemeliharaan/Rehabilitasi Gedung Kantor dan Bangunan Lainnya	Jumlah Gedung Kantor dan Bangunan Lainnya yang Dipelihara/Direhabilitasi	12 Unit	589.684.000,00	Kab. Malang	PENDAPATAN ASLI DAERAH (PAD)	7.Memperkuat reformasi politik, hukum dan birokrasi, serta memperkuat pencegahan dan pemberantasan korupsi, narkoba, judi, dan penyeludupan.	PD 3. Meningkatkan tata kelola pemerintahan dan pelayanan publik yang bersih, efektif dan anti korupsi		BAGIAN UMUM
		Terlaksananya Pemeliharaan/Rehabilitasi Gedung Kantor dan Bangunan Lainnya	Jumlah Gedung Kantor dan Bangunan Lainnya yang Dipelihara/Direhabilitasi	12 Unit	589.684.000,00	Kab. Malang	PENDAPATAN ASLI DAERAH (PAD)	7.Memperkuat reformasi politik, hukum dan birokrasi, serta memperkuat pencegahan dan pemberantasan korupsi, narkoba, judi, dan penyeludupan.	PD 3. Meningkatkan tata kelola pemerintahan dan pelayanan publik yang bersih, efektif dan anti korupsi		BAGIAN UMUM
		Tercapainya Kinerja PD Dalam Rangka Pemenuhan Tugas dan Fungsi Bagian Tata Pemerintahan			***2.991.686.680,00***						
		-			252.792.000,00					Sekretariat Daerah	
			Jumlah Paket Pakaian Dinas beserta Atribut Kelengkapan	1 Paket	210.792.000,00						

1	2	3	4	5	6	7	8	9	10	11	12
	4.01.01.2.05.0002	Pengadaan Pakaian Dinas beserta Atribut Kelengkapannya			56.602.000,00						
		Tersedianya Pakaian Dinas beserta Atribut Kelengkapan	Jumlah Paket Pakaian Dinas beserta Atribut Kelengkapan	1 Paket	56.602.000,00	Kab. Malang	PENDAPATAN ASLI DAERAH (PAD)	7.Memperkuat reformasi politik, hukum dan birokrasi, serta memperkuat pencegahan dan pemberantasan korupsi, narkoba, judi, dan penyeludupan.	PD 3. Meningkatkan tata kelola pemerintahan dan pelayanan publik yang bersih, efektif dan anti korupsi		BAGIAN UMUM
		-			2.945.844.680,00					Sekretariat Daerah	
			Jumlah Paket Bahan Logistik Kantor yang Disediakan	1 Paket	128.893.000,00						
	4.01.01.2.06.0004	Penyediaan Bahan Logistik Kantor			74.112.000,00						
		Tersedianya Bahan Logistik Kantor	Jumlah Paket Bahan Logistik Kantor yang Disediakan	12 Paket	74.112.000,00	Kab. Malang	PENDAPATAN ASLI DAERAH (PAD)	7.Memperkuat reformasi politik, hukum dan birokrasi, serta memperkuat pencegahan dan pemberantasan korupsi, narkoba, judi, dan penyeludupan.	PD 3. Meningkatkan tata kelola pemerintahan dan pelayanan publik yang bersih, efektif dan anti korupsi		BAGIAN UMUM
		Tersedianya Bahan Logistik Kantor	Jumlah Paket Bahan Logistik Kantor yang Disediakan	12 Paket	74.112.000,00	Kab. Malang	PENDAPATAN ASLI DAERAH (PAD)	7.Memperkuat reformasi politik, hukum dan birokrasi, serta memperkuat pencegahan dan pemberantasan korupsi, narkoba, judi, dan penyeludupan.	PD 3. Meningkatkan tata kelola pemerintahan dan pelayanan publik yang bersih, efektif dan anti korupsi		BAGIAN UMUM
		-			2.417.183.800,00					Sekretariat Daerah	
			Jumlah Gedung Kantor dan Bangunan Lainnya yang Dipelihara/Direhabilitasi	12 Unit	647.507.000,00						
			Jumlah Kendaraan Perorangan Dinas atau Kendaraan Dinas Jabatan yang Dipelihara dan dibayarkan Pajaknya	6 Unit	843.341.800,00						
			Jumlah Peralatan dan Mesin Lainnya yang Dipelihara	4 Unit	235.240.000,00						
	4.01.01.2.09.0001	Penyediaan Jasa Pemeliharaan, Biaya Pemeliharaan, dan Pajak Kendaraan Perorangan Dinas atau Kendaraan Dinas Jabatan			557.744.000,00						
		Tersedianya Jasa Pemeliharaan, Biaya Pemeliharaan dan Pajak Kendaraan Perorangan Dinas atau Kendaraan Dinas Jabatan	Jumlah Kendaraan Perorangan Dinas atau Kendaraan Dinas Jabatan yang Dipelihara dan dibayarkan Pajaknya	114 Unit	557.744.000,00	Kab. Malang	PENDAPATAN ASLI DAERAH (PAD)	7.Memperkuat reformasi politik, hukum dan birokrasi, serta memperkuat pencegahan dan pemberantasan korupsi, narkoba, judi, dan penyeludupan.	PD 3. Meningkatkan tata kelola pemerintahan dan pelayanan publik yang bersih, efektif dan anti korupsi		BAGIAN UMUM
		Tersedianya Jasa Pemeliharaan, Biaya Pemeliharaan dan Pajak Kendaraan Perorangan Dinas atau Kendaraan Dinas Jabatan	Jumlah Kendaraan Perorangan Dinas atau Kendaraan Dinas Jabatan yang Dipelihara dan dibayarkan Pajaknya	114 Unit	557.744.000,00	Kab. Malang	PENDAPATAN ASLI DAERAH (PAD)	7.Memperkuat reformasi politik, hukum dan birokrasi, serta memperkuat pencegahan dan pemberantasan korupsi, narkoba, judi, dan penyeludupan.	PD 3. Meningkatkan tata kelola pemerintahan dan pelayanan publik yang bersih, efektif dan anti korupsi		BAGIAN UMUM
		Tersedianya Jasa Pemeliharaan, Biaya Pemeliharaan dan Pajak Kendaraan Perorangan Dinas atau Kendaraan Dinas Jabatan	Jumlah Kendaraan Perorangan Dinas atau Kendaraan Dinas Jabatan yang Dipelihara dan dibayarkan Pajaknya	114 Unit	557.744.000,00	Kab. Malang	PENDAPATAN ASLI DAERAH (PAD)	7.Memperkuat reformasi politik, hukum dan birokrasi, serta memperkuat pencegahan dan pemberantasan korupsi, narkoba, judi, dan penyeludupan.	PD 3. Meningkatkan tata kelola pemerintahan dan pelayanan publik yang bersih, efektif dan anti korupsi		BAGIAN UMUM
		Tersedianya Jasa Pemeliharaan, Biaya Pemeliharaan dan Pajak Kendaraan Perorangan Dinas atau Kendaraan Dinas Jabatan	Jumlah Kendaraan Perorangan Dinas atau Kendaraan Dinas Jabatan yang Dipelihara dan dibayarkan Pajaknya	114 Unit	557.744.000,00	Kab. Malang	PENDAPATAN ASLI DAERAH (PAD)	7.Memperkuat reformasi politik, hukum dan birokrasi, serta memperkuat pencegahan dan pemberantasan korupsi, narkoba, judi, dan penyeludupan.	PD 3. Meningkatkan tata kelola pemerintahan dan pelayanan publik yang bersih, efektif dan anti korupsi		BAGIAN UMUM
		Tersedianya Jasa Pemeliharaan, Biaya Pemeliharaan dan Pajak Kendaraan Perorangan Dinas atau Kendaraan Dinas Jabatan	Jumlah Kendaraan Perorangan Dinas atau Kendaraan Dinas Jabatan yang Dipelihara dan dibayarkan Pajaknya	114 Unit	557.744.000,00	Kab. Malang	PENDAPATAN ASLI DAERAH (PAD)	7.Memperkuat reformasi politik, hukum dan birokrasi, serta memperkuat pencegahan dan pemberantasan korupsi, narkoba, judi, dan penyeludupan.	PD 3. Meningkatkan tata kelola pemerintahan dan pelayanan publik yang bersih, efektif dan anti korupsi		BAGIAN UMUM
		Tersedianya Jasa Pemeliharaan, Biaya Pemeliharaan dan Pajak Kendaraan Perorangan Dinas atau Kendaraan Dinas Jabatan	Jumlah Kendaraan Perorangan Dinas atau Kendaraan Dinas Jabatan yang Dipelihara dan dibayarkan Pajaknya	114 Unit	557.744.000,00	Kab. Malang	PENDAPATAN ASLI DAERAH (PAD)	7.Memperkuat reformasi politik, hukum dan birokrasi, serta memperkuat pencegahan dan pemberantasan korupsi, narkoba, judi, dan penyeludupan.	PD 3. Meningkatkan tata kelola pemerintahan dan pelayanan publik yang bersih, efektif dan anti korupsi		BAGIAN UMUM
		Tersedianya Jasa Pemeliharaan, Biaya Pemeliharaan dan Pajak Kendaraan Perorangan Dinas atau Kendaraan Dinas Jabatan	Jumlah Kendaraan Perorangan Dinas atau Kendaraan Dinas Jabatan yang Dipelihara dan dibayarkan Pajaknya	114 Unit	557.744.000,00	Kab. Malang	PENDAPATAN ASLI DAERAH (PAD)	7.Memperkuat reformasi politik, hukum dan birokrasi, serta memperkuat pencegahan dan pemberantasan korupsi, narkoba, judi, dan penyeludupan.	PD 3. Meningkatkan tata kelola pemerintahan dan pelayanan publik yang bersih, efektif dan anti korupsi		BAGIAN UMUM

1	2	3	4	5	6	7	8	9	10	11	12
		Tersedianya Jasa Pemeliharaan, Biaya Pemeliharaan dan Pajak Kendaraan Perorangan Dinas atau Kendaraan Dinas Jabatan	Jumlah Kendaraan Perorangan Dinas atau Kendaraan Dinas Jabatan yang Dipelihara dan dibayarkan Pajaknya	114 Unit	557.744.000,00	Kab. Malang	PENDAPATAN ASLI DAERAH (PAD)	7.Memperkuat reformasi politik, hukum dan birokrasi, serta memperkuat pencegahan dan pemberantasan korupsi, narkoba, judi, dan penyeludupan.	PD 3. Meningkatkan tata kelola pemerintahan dan pelayanan publik yang bersih, efektif dan anti korupsi		BAGIAN UMUM
		Tersedianya Jasa Pemeliharaan, Biaya Pemeliharaan dan Pajak Kendaraan Perorangan Dinas atau Kendaraan Dinas Jabatan	Jumlah Kendaraan Perorangan Dinas atau Kendaraan Dinas Jabatan yang Dipelihara dan dibayarkan Pajaknya	114 Unit	557.744.000,00	Kab. Malang	PENDAPATAN ASLI DAERAH (PAD)	7.Memperkuat reformasi politik, hukum dan birokrasi, serta memperkuat pencegahan dan pemberantasan korupsi, narkoba, judi, dan penyeludupan.	PD 3. Meningkatkan tata kelola pemerintahan dan pelayanan publik yang bersih, efektif dan anti korupsi		BAGIAN UMUM
		Tersedianya Jasa Pemeliharaan, Biaya Pemeliharaan dan Pajak Kendaraan Perorangan Dinas atau Kendaraan Dinas Jabatan	Jumlah Kendaraan Perorangan Dinas atau Kendaraan Dinas Jabatan yang Dipelihara dan dibayarkan Pajaknya	114 Unit	557.744.000,00	Kab. Malang	PENDAPATAN ASLI DAERAH (PAD)	7.Memperkuat reformasi politik, hukum dan birokrasi, serta memperkuat pencegahan dan pemberantasan korupsi, narkoba, judi, dan penyeludupan.	PD 3. Meningkatkan tata kelola pemerintahan dan pelayanan publik yang bersih, efektif dan anti korupsi		BAGIAN UMUM
	4.01.01.2.09.0006	Pemeliharaan Peralatan dan Mesin Lainnya			168.767.000,00						
		Terlaksananya Pemeliharaan Peralatan dan Mesin Lainnya	Jumlah Peralatan dan Mesin Lainnya yang Dipelihara	273 Unit	168.767.000,00	Kab. Malang	PENDAPATAN ASLI DAERAH (PAD)	7.Memperkuat reformasi politik, hukum dan birokrasi, serta memperkuat pencegahan dan pemberantasan korupsi, narkoba, judi, dan penyeludupan.	PD 3. Meningkatkan tata kelola pemerintahan dan pelayanan publik yang bersih, efektif dan anti korupsi		BAGIAN UMUM
		Terlaksananya Pemeliharaan Peralatan dan Mesin Lainnya	Jumlah Peralatan dan Mesin Lainnya yang Dipelihara	273 Unit	168.767.000,00	Kab. Malang	PENDAPATAN ASLI DAERAH (PAD)	7.Memperkuat reformasi politik, hukum dan birokrasi, serta memperkuat pencegahan dan pemberantasan korupsi, narkoba, judi, dan penyeludupan.	PD 3. Meningkatkan tata kelola pemerintahan dan pelayanan publik yang bersih, efektif dan anti korupsi		BAGIAN UMUM
		Terlaksananya Pemeliharaan Peralatan dan Mesin Lainnya	Jumlah Peralatan dan Mesin Lainnya yang Dipelihara	273 Unit	168.767.000,00	Kab. Malang	PENDAPATAN ASLI DAERAH (PAD)	7.Memperkuat reformasi politik, hukum dan birokrasi, serta memperkuat pencegahan dan pemberantasan korupsi, narkoba, judi, dan penyeludupan.	PD 3. Meningkatkan tata kelola pemerintahan dan pelayanan publik yang bersih, efektif dan anti korupsi		BAGIAN UMUM
		Terlaksananya Pemeliharaan Peralatan dan Mesin Lainnya	Jumlah Peralatan dan Mesin Lainnya yang Dipelihara	273 Unit	168.767.000,00	Kab. Malang	PENDAPATAN ASLI DAERAH (PAD)	7.Memperkuat reformasi politik, hukum dan birokrasi, serta memperkuat pencegahan dan pemberantasan korupsi, narkoba, judi, dan penyeludupan.	PD 3. Meningkatkan tata kelola pemerintahan dan pelayanan publik yang bersih, efektif dan anti korupsi		BAGIAN UMUM
		Terlaksananya Pemeliharaan Peralatan dan Mesin Lainnya	Jumlah Peralatan dan Mesin Lainnya yang Dipelihara	273 Unit	168.767.000,00	Kab. Malang	PENDAPATAN ASLI DAERAH (PAD)	7.Memperkuat reformasi politik, hukum dan birokrasi, serta memperkuat pencegahan dan pemberantasan korupsi, narkoba, judi, dan penyeludupan.	PD 3. Meningkatkan tata kelola pemerintahan dan pelayanan publik yang bersih, efektif dan anti korupsi		BAGIAN UMUM
		Terlaksananya Pemeliharaan Peralatan dan Mesin Lainnya	Jumlah Peralatan dan Mesin Lainnya yang Dipelihara	273 Unit	168.767.000,00	Kab. Malang	PENDAPATAN ASLI DAERAH (PAD)	7.Memperkuat reformasi politik, hukum dan birokrasi, serta memperkuat pencegahan dan pemberantasan korupsi, narkoba, judi, dan penyeludupan.	PD 3. Meningkatkan tata kelola pemerintahan dan pelayanan publik yang bersih, efektif dan anti korupsi		BAGIAN UMUM
		Terlaksananya Pemeliharaan Peralatan dan Mesin Lainnya	Jumlah Peralatan dan Mesin Lainnya yang Dipelihara	273 Unit	168.767.000,00	Kab. Malang	PENDAPATAN ASLI DAERAH (PAD)	7.Memperkuat reformasi politik, hukum dan birokrasi, serta memperkuat pencegahan dan pemberantasan korupsi, narkoba, judi, dan penyeludupan.	PD 3. Meningkatkan tata kelola pemerintahan dan pelayanan publik yang bersih, efektif dan anti korupsi		BAGIAN UMUM
		Terlaksananya Pemeliharaan Peralatan dan Mesin Lainnya	Jumlah Peralatan dan Mesin Lainnya yang Dipelihara	273 Unit	168.767.000,00	Kab. Malang	PENDAPATAN ASLI DAERAH (PAD)	7.Memperkuat reformasi politik, hukum dan birokrasi, serta memperkuat pencegahan dan pemberantasan korupsi, narkoba, judi, dan penyeludupan.	PD 3. Meningkatkan tata kelola pemerintahan dan pelayanan publik yang bersih, efektif dan anti korupsi		BAGIAN UMUM
	4.01.01.2.09.0009	Pemeliharaan/Rehabilitasi Gedung Kantor dan Bangunan Lainnya			589.684.000,00						
		Terlaksananya Pemeliharaan/Rehabilitasi Gedung Kantor dan Bangunan Lainnya	Jumlah Gedung Kantor dan Bangunan Lainnya yang Dipelihara/Direhabilitasi	12 Unit	589.684.000,00	Kab. Malang	PENDAPATAN ASLI DAERAH (PAD)	7.Memperkuat reformasi politik, hukum dan birokrasi, serta memperkuat pencegahan dan pemberantasan korupsi, narkoba, judi, dan penyeludupan.	PD 3. Meningkatkan tata kelola pemerintahan dan pelayanan publik yang bersih, efektif dan anti korupsi		BAGIAN UMUM
		Terlaksananya Pemeliharaan/Rehabilitasi Gedung Kantor dan Bangunan Lainnya	Jumlah Gedung Kantor dan Bangunan Lainnya yang Dipelihara/Direhabilitasi	12 Unit	589.684.000,00	Kab. Malang	PENDAPATAN ASLI DAERAH (PAD)	7.Memperkuat reformasi politik, hukum dan birokrasi, serta memperkuat pencegahan dan pemberantasan korupsi, narkoba, judi, dan penyeludupan.	PD 3. Meningkatkan tata kelola pemerintahan dan pelayanan publik yang bersih, efektif dan anti korupsi		BAGIAN UMUM
		Terlaksananya Pemeliharaan/Rehabilitasi Gedung Kantor dan Bangunan Lainnya	Jumlah Gedung Kantor dan Bangunan Lainnya yang Dipelihara/Direhabilitasi	12 Unit	589.684.000,00	Kab. Malang	PENDAPATAN ASLI DAERAH (PAD)	7.Memperkuat reformasi politik, hukum dan birokrasi, serta memperkuat pencegahan dan pemberantasan korupsi, narkoba, judi, dan penyeludupan.	PD 3. Meningkatkan tata kelola pemerintahan dan pelayanan publik yang bersih, efektif dan anti korupsi		BAGIAN UMUM
		Terlaksananya Pemeliharaan/Rehabilitasi Gedung Kantor dan Bangunan Lainnya	Jumlah Gedung Kantor dan Bangunan Lainnya yang Dipelihara/Direhabilitasi	12 Unit	589.684.000,00	Kab. Malang	PENDAPATAN ASLI DAERAH (PAD)	7.Memperkuat reformasi politik, hukum dan birokrasi, serta memperkuat pencegahan dan pemberantasan korupsi, narkoba, judi, dan penyeludupan.	PD 3. Meningkatkan tata kelola pemerintahan dan pelayanan publik yang bersih, efektif dan anti korupsi		BAGIAN UMUM
		Terlaksananya Pemeliharaan/Rehabilitasi Gedung Kantor dan Bangunan Lainnya	Jumlah Gedung Kantor dan Bangunan Lainnya yang Dipelihara/Direhabilitasi	12 Unit	589.684.000,00	Kab. Malang	PENDAPATAN ASLI DAERAH (PAD)	7.Memperkuat reformasi politik, hukum dan birokrasi, serta memperkuat pencegahan dan pemberantasan korupsi, narkoba, judi, dan penyeludupan.	PD 3. Meningkatkan tata kelola pemerintahan dan pelayanan publik yang bersih, efektif dan anti korupsi		BAGIAN UMUM
		Tercapainya Kinerja PD Dalam Rangka Pemenuhan Tugas dan Fungsi Bagian Umum			***12.601.645.244,00***						
		-			252.792.000,00					Sekretariat Daerah	
			Jumlah Paket Pakaian Dinas beserta Atribut Kelengkapan	1 Paket	210.792.000,00						

1	2	3	4	5	6	7	8	9	10	11	12
			Jumlah Pegawai Berdasarkan Tugas dan Fungsi yang Mengikuti Pendidikan dan Pelatihan	6 Orang	42.000.000,00						
	4.01.01.2.05.0002	Pengadaan Pakaian Dinas beserta Atribut Kelengkapannya			56.602.000,00						
		Tersedianya Pakaian Dinas beserta Atribut Kelengkapan	Jumlah Paket Pakaian Dinas beserta Atribut Kelengkapan	1 Paket	56.602.000,00	Kab. Malang	PENDAPATAN ASLI DAERAH (PAD)	7.Memperkuat reformasi politik, hukum dan birokrasi, serta memperkuat pencegahan dan pemberantasan korupsi, narkoba, judi, dan penyeludupan.	PD 3. Meningkatkan tata kelola pemerintahan dan pelayanan publik yang bersih, efektif dan anti korupsi		BAGIAN UMUM
	4.01.01.2.05.0009	Pendidikan dan Pelatihan Pegawai Berdasarkan Tugas dan Fungsi			42.000.000,00						
		Terlaksananya Pendidikan dan Pelatihan Pegawai Berdasarkan Tugas dan Fungsi	Jumlah Pegawai Berdasarkan Tugas dan Fungsi yang Mengikuti Pendidikan dan Pelatihan	10 Orang	42.000.000,00	Kab. Malang	PENDAPATAN ASLI DAERAH (PAD)	7.Memperkuat reformasi politik, hukum dan birokrasi, serta memperkuat pencegahan dan pemberantasan korupsi, narkoba, judi, dan penyeludupan.	PD 3. Meningkatkan tata kelola pemerintahan dan pelayanan publik yang bersih, efektif dan anti korupsi		BAGIAN UMUM
		-			2.945.844.680,00					Sekretariat Daerah	
			Jumlah Dokumen Bahan Bacaan dan Peraturan Perundang-Undangan yang Disediakan	12 Dokumen	12.540.000,00						
			Jumlah Dokumen Penatausahaan Arsip Dinamis pada SKPD	1 Dokumen	0,00						
			Jumlah Laporan Penyelenggaraan Rapat Koordinasi dan Konsultasi SKPD	12 Laporan	2.383.329.000,00						
			Jumlah Paket Bahan Logistik Kantor yang Disediakan	12 Paket	128.893.000,00						
			Jumlah Paket Barang Cetakan dan Penggandaan yang Disediakan	12 Paket	123.615.310,00						
			Jumlah Paket Komponen Instalasi Listrik/Penerangan Bangunan Kantor yang Disediakan	12 Paket	157.830.000,00						
			Jumlah Paket Peralatan dan Perlengkapan Kantor yang Disediakan	1 Paket	139.637.370,00						
	4.01.01.2.06.0001	Penyediaan Komponen InstalasiListrik/Penerangan Bangunan Kantor			157.830.000,00						
		Tersedianya Komponen Instalasi Listrik/Penerangan Bangunan Kantor	Jumlah Paket Komponen Instalasi Listrik/Penerangan Bangunan Kantor yang Disediakan	12 Paket	157.830.000,00	Kab. Malang	PENDAPATAN ASLI DAERAH (PAD)	7.Memperkuat reformasi politik, hukum dan birokrasi, serta memperkuat pencegahan dan pemberantasan korupsi, narkoba, judi, dan penyeludupan.	PD 3. Meningkatkan tata kelola pemerintahan dan pelayanan publik yang bersih, efektif dan anti korupsi		BAGIAN UMUM
	4.01.01.2.06.0002	Penyediaan Peralatan dan Perlengkapan Kantor			139.637.370,00						
		Tersedianya Peralatan dan Perlengkapan Kantor	Jumlah Paket Peralatan dan Perlengkapan Kantor yang Disediakan	1 Paket	139.637.370,00	Kab. Malang	PENDAPATAN ASLI DAERAH (PAD)	7.Memperkuat reformasi politik, hukum dan birokrasi, serta memperkuat pencegahan dan pemberantasan korupsi, narkoba, judi, dan penyeludupan.	PD 3. Meningkatkan tata kelola pemerintahan dan pelayanan publik yang bersih, efektif dan anti korupsi		BAGIAN UMUM
	4.01.01.2.06.0004	Penyediaan Bahan Logistik Kantor			74.112.000,00						
		Tersedianya Bahan Logistik Kantor	Jumlah Paket Bahan Logistik Kantor yang Disediakan	12 Paket	74.112.000,00	Kab. Malang	PENDAPATAN ASLI DAERAH (PAD)	7.Memperkuat reformasi politik, hukum dan birokrasi, serta memperkuat pencegahan dan pemberantasan korupsi, narkoba, judi, dan penyeludupan.	PD 3. Meningkatkan tata kelola pemerintahan dan pelayanan publik yang bersih, efektif dan anti korupsi		BAGIAN UMUM
		Tersedianya Bahan Logistik Kantor	Jumlah Paket Bahan Logistik Kantor yang Disediakan	12 Paket	74.112.000,00	Kab. Malang	PENDAPATAN ASLI DAERAH (PAD)	7.Memperkuat reformasi politik, hukum dan birokrasi, serta memperkuat pencegahan dan pemberantasan korupsi, narkoba, judi, dan penyeludupan.	PD 3. Meningkatkan tata kelola pemerintahan dan pelayanan publik yang bersih, efektif dan anti korupsi		BAGIAN UMUM
	4.01.01.2.06.0005	Penyediaan Barang Cetakan dan Penggandaan			123.615.310,00						
		Tersedianya Barang Cetakan dan Penggandaan	Jumlah Paket Barang Cetakan dan Penggandaan yang Disediakan	12 Paket	123.615.310,00	Kab. Malang	PENDAPATAN ASLI DAERAH (PAD)	7.Memperkuat reformasi politik, hukum dan birokrasi, serta memperkuat pencegahan dan pemberantasan korupsi, narkoba, judi, dan penyeludupan.	PD 3. Meningkatkan tata kelola pemerintahan dan pelayanan publik yang bersih, efektif dan anti korupsi		BAGIAN UMUM
	4.01.01.2.06.0006	Penyediaan Bahan Bacaan dan Peraturan Perundang-undangan			12.540.000,00						
		Tersedianya Bahan Bacaan dan Peraturan Perundang-undangan	Jumlah Dokumen Bahan Bacaan dan Peraturan Perundang-Undangan yang Disediakan	12 Dokumen	12.540.000,00	Kab. Malang	PENDAPATAN ASLI DAERAH (PAD)	7.Memperkuat reformasi politik, hukum dan birokrasi, serta memperkuat pencegahan dan pemberantasan korupsi, narkoba, judi, dan penyeludupan.	PD 3. Meningkatkan tata kelola pemerintahan dan pelayanan publik yang bersih, efektif dan anti korupsi		BAGIAN UMUM

1	2	3	4	5	6	7	8	9	10	11	12
	4.01.01.2.06.0009	Penyelenggaraan Rapat Koordinasi dan Konsultasi SKPD			378.060.000,00						
		Terlaksananya Penyelenggaraan Rapat Koordinasi dan Konsultasi SKPD	Jumlah Laporan Penyelenggaraan Rapat Koordinasi dan Konsultasi SKPD	12 Laporan	378.060.000,00	Kab. Malang	PENDAPATAN ASLI DAERAH (PAD)	7.Memperkuat reformasi politik, hukum dan birokrasi, serta memperkuat pencegahan dan pemberantasan korupsi, narkoba, judi, dan penyeludupan.	PD 3. Meningkatkan tata kelola pemerintahan dan pelayanan publik yang bersih, efektif dan anti korupsi		BAGIAN UMUM
	4.01.01.2.06.0010	Penatausahaan Arsip Dinamis pada SKPD			0,00						
		Terlaksananya Penatausahaan Arsip Dinamis pada SKPD	Jumlah Dokumen Penatausahaan Arsip Dinamis pada SKPD	0 Dokumen	0,00	Kab. Malang	-	7.Memperkuat reformasi politik, hukum dan birokrasi, serta memperkuat pencegahan dan pemberantasan korupsi, narkoba, judi, dan penyeludupan.	PD 3. Meningkatkan tata kelola pemerintahan dan pelayanan publik yang bersih, efektif dan anti korupsi		BAGIAN UMUM
	4.01.01.2.07	Pengadaan Barang Milik Daerah Penunjang Urusan Pemerintah Daerah			252.368.000,00					Sekretariat Daerah	
		-			252.368.000,00					Sekretariat Daerah	
			Jumlah Paket Mebel yang Disediakan	6 Unit	2.716.000,00						
			Jumlah Unit Kendaraan Dinas Operasional atau Lapangan yang Disediakan	3 Unit	26.840.000,00						
			Jumlah Unit Kendaraan Perorangan Dinas atau Kendaraan Dinas Jabatan yang Disediakan	Unit	0,00						
			Jumlah Unit Peralatan dan Mesin Lainnya yang Disediakan	25 Unit	222.812.000,00						
	4.01.01.2.07.0001	Pengadaan Kendaraan Perorangan Dinas atau Kendaraan Dinas Jabatan			0,00						
		Tersedianya Kendaraan Perorangan Dinas atau Kendaraan Dinas Jabatan	Jumlah Unit Kendaraan Perorangan Dinas atau Kendaraan Dinas Jabatan yang Disediakan	0 Unit	0,00	Kab. Malang	-	7.Memperkuat reformasi politik, hukum dan birokrasi, serta memperkuat pencegahan dan pemberantasan korupsi, narkoba, judi, dan penyeludupan.	PD 3. Meningkatkan tata kelola pemerintahan dan pelayanan publik yang bersih, efektif dan anti korupsi		BAGIAN UMUM
	4.01.01.2.07.0002	Pengadaan Kendaraan Dinas Operasional atau Lapangan			26.840.000,00						
		Tersedianya Kendaraan Dinas Operasional atau Lapangan	Jumlah Unit Kendaraan Dinas Operasional atau Lapangan yang Disediakan	1 Unit	26.840.000,00	Kab. Malang	PENDAPATAN ASLI DAERAH (PAD)	7.Memperkuat reformasi politik, hukum dan birokrasi, serta memperkuat pencegahan dan pemberantasan korupsi, narkoba, judi, dan penyeludupan.	PD 3. Meningkatkan tata kelola pemerintahan dan pelayanan publik yang bersih, efektif dan anti korupsi		BAGIAN UMUM
	4.01.01.2.07.0005	Pengadaan Mebel			2.716.000,00						
		Tersedianya Mebel	Jumlah Paket Mebel yang Disediakan	1 Unit	2.716.000,00	Kab. Malang	PENDAPATAN ASLI DAERAH (PAD)	7.Memperkuat reformasi politik, hukum dan birokrasi, serta memperkuat pencegahan dan pemberantasan korupsi, narkoba, judi, dan penyeludupan.	PD 3. Meningkatkan tata kelola pemerintahan dan pelayanan publik yang bersih, efektif dan anti korupsi		BAGIAN UMUM
	4.01.01.2.07.0006	Pengadaan Peralatan dan Mesin Lainnya			222.812.000,00						
		Tersedianya Peralatan dan Mesin Lainnya	Jumlah Unit Peralatan dan Mesin Lainnya yang Disediakan	23 Unit	222.812.000,00	Kab. Malang	PENDAPATAN ASLI DAERAH (PAD)	7.Memperkuat reformasi politik, hukum dan birokrasi, serta memperkuat pencegahan dan pemberantasan korupsi, narkoba, judi, dan penyeludupan.	PD 3. Meningkatkan tata kelola pemerintahan dan pelayanan publik yang bersih, efektif dan anti korupsi		BAGIAN UMUM
	4.01.01.2.08	Penyediaan Jasa Penunjang Urusan Pemerintahan Daerah			176.160.000,00					Sekretariat Daerah	
		-			176.160.000,00					Sekretariat Daerah	
			Jumlah Laporan Penyediaan Jasa Komunikasi, Sumber Daya Air dan Listrik yang Disediakan	12 Laporan	68.160.000,00						
			Jumlah Laporan Penyediaan Jasa Pelayanan Umum Kantor yang Disediakan	12 Laporan	0,00						
			Jumlah Laporan Penyediaan Jasa Surat Menyurat	12 Laporan	108.000.000,00						
	4.01.01.2.08.0001	Penyediaan Jasa Surat Menyurat			108.000.000,00						
		Terlaksananya Penyediaan Jasa Surat Menyurat	Jumlah Laporan Penyediaan Jasa Surat Menyurat	12 Laporan	108.000.000,00	Kab. Malang	PENDAPATAN ASLI DAERAH (PAD)	7.Memperkuat reformasi politik, hukum dan birokrasi, serta memperkuat pencegahan dan pemberantasan korupsi, narkoba, judi, dan penyeludupan.	PD 3. Meningkatkan tata kelola pemerintahan dan pelayanan publik yang bersih, efektif dan anti korupsi		BAGIAN UMUM
	4.01.01.2.08.0002	Penyediaan Jasa Komunikasi, Sumber Daya Air dan Listrik			68.160.000,00						
		Tersedianya Jasa Komunikasi, Sumber Daya Air dan Listrik	Jumlah Laporan Penyediaan Jasa Komunikasi, Sumber Daya Air dan Listrik yang Disediakan	12 Laporan	68.160.000,00	Kab. Malang	PENDAPATAN ASLI DAERAH (PAD)	7.Memperkuat reformasi politik, hukum dan birokrasi, serta memperkuat pencegahan dan pemberantasan korupsi, narkoba, judi, dan penyeludupan.	PD 3. Meningkatkan tata kelola pemerintahan dan pelayanan publik yang bersih, efektif dan anti korupsi		BAGIAN UMUM
	4.01.01.2.08.0004	Penyediaan Jasa Pelayanan Umum Kantor			0,00						

1	2	3	4	5	6	7	8	9	10	11	12
		Tersedianya Jasa Pelayanan Umum Kantor	Jumlah Laporan Penyediaan Jasa Pelayanan Umum Kantor yang Disediakan	0 Laporan	0,00	Kab. Malang	-	7.Memperkuat reformasi politik, hukum dan birokrasi, serta memperkuat pencegahan dan pemberantasan korupsi, narkoba, judi, dan penyeludupan.	PD 3. Meningkatkan tata kelola pemerintahan dan pelayanan publik yang bersih, efektif dan anti korupsi		BAGIAN UMUM
		-			2.417.183.800,00					Sekretariat Daerah	
			Jumlah Gedung Kantor dan Bangunan Lainnya yang Dipelihara/Direhabilitasi	Unit	647.507.000,00						
			Jumlah Kendaraan Dinas Operasional atau Lapangan yang Dipelihara dan dibayarkan Pajak dan Perizinannya	106 Unit	631.610.000,00						
			Jumlah Kendaraan Perorangan Dinas atau Kendaraan Dinas Jabatan yang Dipelihara dan dibayarkan Pajaknya	114 Unit	843.341.800,00						
			Jumlah Mebel yang Dipelihara	12 Unit	14.085.000,00						
			Jumlah Peralatan dan Mesin Lainnya yang Dipelihara	3 Unit	235.240.000,00						
			Jumlah Sarana dan Prasarana Gedung Kantor atau Bangunan Lainnya yang Dipelihara/Direhabilitasi	12 Unit	45.400.000,00						
	4.01.01.2.09.0001	Penyediaan Jasa Pemeliharaan, Biaya Pemeliharaan, dan Pajak Kendaraan Perorangan Dinas atau Kendaraan Dinas Jabatan			557.744.000,00						
		Tersedianya Jasa Pemeliharaan, Biaya Pemeliharaan dan Pajak Kendaraan Perorangan Dinas atau Kendaraan Dinas Jabatan	Jumlah Kendaraan Perorangan Dinas atau Kendaraan Dinas Jabatan yang Dipelihara dan dibayarkan Pajaknya	114 Unit	557.744.000,00	Kab. Malang	PENDAPATAN ASLI DAERAH (PAD)	7.Memperkuat reformasi politik, hukum dan birokrasi, serta memperkuat pencegahan dan pemberantasan korupsi, narkoba, judi, dan penyeludupan.	PD 3. Meningkatkan tata kelola pemerintahan dan pelayanan publik yang bersih, efektif dan anti korupsi		BAGIAN UMUM
		Tersedianya Jasa Pemeliharaan, Biaya Pemeliharaan dan Pajak Kendaraan Perorangan Dinas atau Kendaraan Dinas Jabatan	Jumlah Kendaraan Perorangan Dinas atau Kendaraan Dinas Jabatan yang Dipelihara dan dibayarkan Pajaknya	114 Unit	557.744.000,00	Kab. Malang	PENDAPATAN ASLI DAERAH (PAD)	7.Memperkuat reformasi politik, hukum dan birokrasi, serta memperkuat pencegahan dan pemberantasan korupsi, narkoba, judi, dan penyeludupan.	PD 3. Meningkatkan tata kelola pemerintahan dan pelayanan publik yang bersih, efektif dan anti korupsi		BAGIAN UMUM
		Tersedianya Jasa Pemeliharaan, Biaya Pemeliharaan dan Pajak Kendaraan Perorangan Dinas atau Kendaraan Dinas Jabatan	Jumlah Kendaraan Perorangan Dinas atau Kendaraan Dinas Jabatan yang Dipelihara dan dibayarkan Pajaknya	114 Unit	557.744.000,00	Kab. Malang	PENDAPATAN ASLI DAERAH (PAD)	7.Memperkuat reformasi politik, hukum dan birokrasi, serta memperkuat pencegahan dan pemberantasan korupsi, narkoba, judi, dan penyeludupan.	PD 3. Meningkatkan tata kelola pemerintahan dan pelayanan publik yang bersih, efektif dan anti korupsi		BAGIAN UMUM
		Tersedianya Jasa Pemeliharaan, Biaya Pemeliharaan dan Pajak Kendaraan Perorangan Dinas atau Kendaraan Dinas Jabatan	Jumlah Kendaraan Perorangan Dinas atau Kendaraan Dinas Jabatan yang Dipelihara dan dibayarkan Pajaknya	114 Unit	557.744.000,00	Kab. Malang	PENDAPATAN ASLI DAERAH (PAD)	7.Memperkuat reformasi politik, hukum dan birokrasi, serta memperkuat pencegahan dan pemberantasan korupsi, narkoba, judi, dan penyeludupan.	PD 3. Meningkatkan tata kelola pemerintahan dan pelayanan publik yang bersih, efektif dan anti korupsi		BAGIAN UMUM
		Tersedianya Jasa Pemeliharaan, Biaya Pemeliharaan dan Pajak Kendaraan Perorangan Dinas atau Kendaraan Dinas Jabatan	Jumlah Kendaraan Perorangan Dinas atau Kendaraan Dinas Jabatan yang Dipelihara dan dibayarkan Pajaknya	114 Unit	557.744.000,00	Kab. Malang	PENDAPATAN ASLI DAERAH (PAD)	7.Memperkuat reformasi politik, hukum dan birokrasi, serta memperkuat pencegahan dan pemberantasan korupsi, narkoba, judi, dan penyeludupan.	PD 3. Meningkatkan tata kelola pemerintahan dan pelayanan publik yang bersih, efektif dan anti korupsi		BAGIAN UMUM
		Tersedianya Jasa Pemeliharaan, Biaya Pemeliharaan dan Pajak Kendaraan Perorangan Dinas atau Kendaraan Dinas Jabatan	Jumlah Kendaraan Perorangan Dinas atau Kendaraan Dinas Jabatan yang Dipelihara dan dibayarkan Pajaknya	114 Unit	557.744.000,00	Kab. Malang	PENDAPATAN ASLI DAERAH (PAD)	7.Memperkuat reformasi politik, hukum dan birokrasi, serta memperkuat pencegahan dan pemberantasan korupsi, narkoba, judi, dan penyeludupan.	PD 3. Meningkatkan tata kelola pemerintahan dan pelayanan publik yang bersih, efektif dan anti korupsi		BAGIAN UMUM
		Tersedianya Jasa Pemeliharaan, Biaya Pemeliharaan dan Pajak Kendaraan Perorangan Dinas atau Kendaraan Dinas Jabatan	Jumlah Kendaraan Perorangan Dinas atau Kendaraan Dinas Jabatan yang Dipelihara dan dibayarkan Pajaknya	114 Unit	557.744.000,00	Kab. Malang	PENDAPATAN ASLI DAERAH (PAD)	7.Memperkuat reformasi politik, hukum dan birokrasi, serta memperkuat pencegahan dan pemberantasan korupsi, narkoba, judi, dan penyeludupan.	PD 3. Meningkatkan tata kelola pemerintahan dan pelayanan publik yang bersih, efektif dan anti korupsi		BAGIAN UMUM
		Tersedianya Jasa Pemeliharaan, Biaya Pemeliharaan dan Pajak Kendaraan Perorangan Dinas atau Kendaraan Dinas Jabatan	Jumlah Kendaraan Perorangan Dinas atau Kendaraan Dinas Jabatan yang Dipelihara dan dibayarkan Pajaknya	114 Unit	557.744.000,00	Kab. Malang	PENDAPATAN ASLI DAERAH (PAD)	7.Memperkuat reformasi politik, hukum dan birokrasi, serta memperkuat pencegahan dan pemberantasan korupsi, narkoba, judi, dan penyeludupan.	PD 3. Meningkatkan tata kelola pemerintahan dan pelayanan publik yang bersih, efektif dan anti korupsi		BAGIAN UMUM

1	2	3	4	5	6	7	8	9	10	11	12
		Tersedianya Jasa Pemeliharaan, Biaya Pemeliharaan dan Pajak Kendaraan Perorangan Dinas atau Kendaraan Dinas Jabatan	Jumlah Kendaraan Perorangan Dinas atau Kendaraan Dinas Jabatan yang Dipelihara dan dibayarkan Pajaknya	114 Unit	557.744.000,00	Kab. Malang	PENDAPATAN ASLI DAERAH (PAD)	7.Memperkuat reformasi politik, hukum dan birokrasi, serta memperkuat pencegahan dan pemberantasan korupsi, narkoba, judi, dan penyeludupan.	PD 3. Meningkatkan tata kelola pemerintahan dan pelayanan publik yang bersih, efektif dan anti korupsi		BAGIAN UMUM
		Tersedianya Jasa Pemeliharaan, Biaya Pemeliharaan dan Pajak Kendaraan Perorangan Dinas atau Kendaraan Dinas Jabatan	Jumlah Kendaraan Perorangan Dinas atau Kendaraan Dinas Jabatan yang Dipelihara dan dibayarkan Pajaknya	114 Unit	557.744.000,00	Kab. Malang	PENDAPATAN ASLI DAERAH (PAD)	7.Memperkuat reformasi politik, hukum dan birokrasi, serta memperkuat pencegahan dan pemberantasan korupsi, narkoba, judi, dan penyeludupan.	PD 3. Meningkatkan tata kelola pemerintahan dan pelayanan publik yang bersih, efektif dan anti korupsi		BAGIAN UMUM
	4.01.01.2.09.0002	Penyediaan Jasa Pemeliharaan, Biaya Pemeliharaan, Pajak dan Perizinan Kendaraan Dinas Operasional atau Lapangan			631.610.000,00						
		Tersedianya Jasa Pemeliharaan, Biaya Pemeliharaan, Pajak dan Perizinan Kendaraan Dinas Operasional atau Lapangan	Jumlah Kendaraan Dinas Operasional atau Lapangan yang Dipelihara dan dibayarkan Pajak dan Perizinannya	106 Unit	631.610.000,00	Kab. Malang	PENDAPATAN ASLI DAERAH (PAD)	7.Memperkuat reformasi politik, hukum dan birokrasi, serta memperkuat pencegahan dan pemberantasan korupsi, narkoba, judi, dan penyeludupan.	PD 3. Meningkatkan tata kelola pemerintahan dan pelayanan publik yang bersih, efektif dan anti korupsi		BAGIAN UMUM
	4.01.01.2.09.0005	Pemeliharaan Mebel			14.085.000,00						
		Terlaksananya Pemeliharaan Mebel	Jumlah Mebel yang Dipelihara	15 Unit	14.085.000,00	Kab. Malang	PENDAPATAN ASLI DAERAH (PAD)	7.Memperkuat reformasi politik, hukum dan birokrasi, serta memperkuat pencegahan dan pemberantasan korupsi, narkoba, judi, dan penyeludupan.	PD 3. Meningkatkan tata kelola pemerintahan dan pelayanan publik yang bersih, efektif dan anti korupsi		BAGIAN UMUM
	4.01.01.2.09.0006	Pemeliharaan Peralatan dan Mesin Lainnya			168.767.000,00						
		Terlaksananya Pemeliharaan Peralatan dan Mesin Lainnya	Jumlah Peralatan dan Mesin Lainnya yang Dipelihara	273 Unit	168.767.000,00	Kab. Malang	PENDAPATAN ASLI DAERAH (PAD)	7.Memperkuat reformasi politik, hukum dan birokrasi, serta memperkuat pencegahan dan pemberantasan korupsi, narkoba, judi, dan penyeludupan.	PD 3. Meningkatkan tata kelola pemerintahan dan pelayanan publik yang bersih, efektif dan anti korupsi		BAGIAN UMUM
		Terlaksananya Pemeliharaan Peralatan dan Mesin Lainnya	Jumlah Peralatan dan Mesin Lainnya yang Dipelihara	273 Unit	168.767.000,00	Kab. Malang	PENDAPATAN ASLI DAERAH (PAD)	7.Memperkuat reformasi politik, hukum dan birokrasi, serta memperkuat pencegahan dan pemberantasan korupsi, narkoba, judi, dan penyeludupan.	PD 3. Meningkatkan tata kelola pemerintahan dan pelayanan publik yang bersih, efektif dan anti korupsi		BAGIAN UMUM
		Terlaksananya Pemeliharaan Peralatan dan Mesin Lainnya	Jumlah Peralatan dan Mesin Lainnya yang Dipelihara	273 Unit	168.767.000,00	Kab. Malang	PENDAPATAN ASLI DAERAH (PAD)	7.Memperkuat reformasi politik, hukum dan birokrasi, serta memperkuat pencegahan dan pemberantasan korupsi, narkoba, judi, dan penyeludupan.	PD 3. Meningkatkan tata kelola pemerintahan dan pelayanan publik yang bersih, efektif dan anti korupsi		BAGIAN UMUM
		Terlaksananya Pemeliharaan Peralatan dan Mesin Lainnya	Jumlah Peralatan dan Mesin Lainnya yang Dipelihara	273 Unit	168.767.000,00	Kab. Malang	PENDAPATAN ASLI DAERAH (PAD)	7.Memperkuat reformasi politik, hukum dan birokrasi, serta memperkuat pencegahan dan pemberantasan korupsi, narkoba, judi, dan penyeludupan.	PD 3. Meningkatkan tata kelola pemerintahan dan pelayanan publik yang bersih, efektif dan anti korupsi		BAGIAN UMUM
		Terlaksananya Pemeliharaan Peralatan dan Mesin Lainnya	Jumlah Peralatan dan Mesin Lainnya yang Dipelihara	273 Unit	168.767.000,00	Kab. Malang	PENDAPATAN ASLI DAERAH (PAD)	7.Memperkuat reformasi politik, hukum dan birokrasi, serta memperkuat pencegahan dan pemberantasan korupsi, narkoba, judi, dan penyeludupan.	PD 3. Meningkatkan tata kelola pemerintahan dan pelayanan publik yang bersih, efektif dan anti korupsi		BAGIAN UMUM
		Terlaksananya Pemeliharaan Peralatan dan Mesin Lainnya	Jumlah Peralatan dan Mesin Lainnya yang Dipelihara	273 Unit	168.767.000,00	Kab. Malang	PENDAPATAN ASLI DAERAH (PAD)	7.Memperkuat reformasi politik, hukum dan birokrasi, serta memperkuat pencegahan dan pemberantasan korupsi, narkoba, judi, dan penyeludupan.	PD 3. Meningkatkan tata kelola pemerintahan dan pelayanan publik yang bersih, efektif dan anti korupsi		BAGIAN UMUM
		Terlaksananya Pemeliharaan Peralatan dan Mesin Lainnya	Jumlah Peralatan dan Mesin Lainnya yang Dipelihara	273 Unit	168.767.000,00	Kab. Malang	PENDAPATAN ASLI DAERAH (PAD)	7.Memperkuat reformasi politik, hukum dan birokrasi, serta memperkuat pencegahan dan pemberantasan korupsi, narkoba, judi, dan penyeludupan.	PD 3. Meningkatkan tata kelola pemerintahan dan pelayanan publik yang bersih, efektif dan anti korupsi		BAGIAN UMUM
		Terlaksananya Pemeliharaan Peralatan dan Mesin Lainnya	Jumlah Peralatan dan Mesin Lainnya yang Dipelihara	273 Unit	168.767.000,00	Kab. Malang	PENDAPATAN ASLI DAERAH (PAD)	7.Memperkuat reformasi politik, hukum dan birokrasi, serta memperkuat pencegahan dan pemberantasan korupsi, narkoba, judi, dan penyeludupan.	PD 3. Meningkatkan tata kelola pemerintahan dan pelayanan publik yang bersih, efektif dan anti korupsi		BAGIAN UMUM
	4.01.01.2.09.0009	Pemeliharaan/Rehabilitasi Gedung Kantor dan Bangunan Lainnya			589.684.000,00						
		Terlaksananya Pemeliharaan/Rehabilitasi Gedung Kantor dan Bangunan Lainnya	Jumlah Gedung Kantor dan Bangunan Lainnya yang Dipelihara/Direhabilitasi	12 Unit	589.684.000,00	Kab. Malang	PENDAPATAN ASLI DAERAH (PAD)	7.Memperkuat reformasi politik, hukum dan birokrasi, serta memperkuat pencegahan dan pemberantasan korupsi, narkoba, judi, dan penyeludupan.	PD 3. Meningkatkan tata kelola pemerintahan dan pelayanan publik yang bersih, efektif dan anti korupsi		BAGIAN UMUM
		Terlaksananya Pemeliharaan/Rehabilitasi Gedung Kantor dan Bangunan Lainnya	Jumlah Gedung Kantor dan Bangunan Lainnya yang Dipelihara/Direhabilitasi	12 Unit	589.684.000,00	Kab. Malang	PENDAPATAN ASLI DAERAH (PAD)	7.Memperkuat reformasi politik, hukum dan birokrasi, serta memperkuat pencegahan dan pemberantasan korupsi, narkoba, judi, dan penyeludupan.	PD 3. Meningkatkan tata kelola pemerintahan dan pelayanan publik yang bersih, efektif dan anti korupsi		BAGIAN UMUM
		Terlaksananya Pemeliharaan/Rehabilitasi Gedung Kantor dan Bangunan Lainnya	Jumlah Gedung Kantor dan Bangunan Lainnya yang Dipelihara/Direhabilitasi	12 Unit	589.684.000,00	Kab. Malang	PENDAPATAN ASLI DAERAH (PAD)	7.Memperkuat reformasi politik, hukum dan birokrasi, serta memperkuat pencegahan dan pemberantasan korupsi, narkoba, judi, dan penyeludupan.	PD 3. Meningkatkan tata kelola pemerintahan dan pelayanan publik yang bersih, efektif dan anti korupsi		BAGIAN UMUM
		Terlaksananya Pemeliharaan/Rehabilitasi Gedung Kantor dan Bangunan Lainnya	Jumlah Gedung Kantor dan Bangunan Lainnya yang Dipelihara/Direhabilitasi	12 Unit	589.684.000,00	Kab. Malang	PENDAPATAN ASLI DAERAH (PAD)	7.Memperkuat reformasi politik, hukum dan birokrasi, serta memperkuat pencegahan dan pemberantasan korupsi, narkoba, judi, dan penyeludupan.	PD 3. Meningkatkan tata kelola pemerintahan dan pelayanan publik yang bersih, efektif dan anti korupsi		BAGIAN UMUM

1	2	3	4	5	6	7	8	9	10	11	12
	4.01.01.2.09.0010	Pemeliharaan/Rehabilitasi Sarana dan Prasarana Gedung Kantor atau Bangunan Lainnya			45.400.000,00						
		Terlaksananya Pemeliharaan/Rehabilitasi Sarana dan Prasarana Gedung Kantor atau Bangunan Lainnya	Jumlah Sarana dan Prasarana Gedung Kantor atau Bangunan Lainnya yang Dipelihara/Direhabilitasi	12 Unit	45.400.000,00	Kab. Malang	PENDAPATAN ASLI DAERAH (PAD)	7.Memperkuat reformasi politik, hukum dan birokrasi, serta memperkuat pencegahan dan pemberantasan korupsi, narkoba, judi, dan penyeludupan.	PD 3. Meningkatkan tata kelola pemerintahan dan pelayanan publik yang bersih, efektif dan anti korupsi		BAGIAN UMUM
	4.01.01.2.11	Administrasi Keuangan dan Operasional Kepala Daerah dan Wakil Kepala Daerah			4.063.324.424,00					Perangkat Daerah	
		-			4.063.324.424,00					Perangkat Daerah	
			Jumlah Orang yang Menerima Dana Penunjang Operasional Kepala Daerah dan Wakil Kepala Daerah	2 Orang/Bulan	3.835.328.504,00						
			Jumlah Orang yang Mengikuti Medical Check Up Kepala Daerah dan Wakil Kepala Daerah	2 Orang	7.928.000,00						
			Jumlah Paket Pakaian Dinas dan Atribut Kelengkapan Kepala Daerah dan Wakil Kepala Daerah yang Disediakan	2 Paket	23.334.000,00						
	4.01.01.2.11.0002	Penyediaan Pakaian Dinas dan Atribut Kelengkapan Kepala Daerah dan Wakil Kepala Daerah			23.334.000,00						
		Tersedianya Pakaian Dinas dan Atribut Kelengkapan Kepala Daerah dan Wakil Kepala Daerah	Jumlah Paket Pakaian Dinas dan Atribut Kelengkapan Kepala Daerah dan Wakil Kepala Daerah yang Disediakan	2 Paket	23.334.000,00	Kab. Malang	PENDAPATAN ASLI DAERAH (PAD)	7.Memperkuat reformasi politik, hukum dan birokrasi, serta memperkuat pencegahan dan pemberantasan korupsi, narkoba, judi, dan penyeludupan.	PD 3. Meningkatkan tata kelola pemerintahan dan pelayanan publik yang bersih, efektif dan anti korupsi		BAGIAN UMUM
	4.01.01.2.11.0003	Pelaksanaan Medical Check Up Kepala Daerah dan Wakil Kepala Daerah			7.928.000,00						
		Terlaksananya Medical Check Up Kepala Daerah dan Wakil Kepala Daerah	Jumlah Orang yang Mengikuti Medical Check Up Kepala Daerah dan Wakil Kepala Daerah	2 Orang	7.928.000,00	Kab. Malang	PENDAPATAN ASLI DAERAH (PAD)	7.Memperkuat reformasi politik, hukum dan birokrasi, serta memperkuat pencegahan dan pemberantasan korupsi, narkoba, judi, dan penyeludupan.	PD 3. Meningkatkan tata kelola pemerintahan dan pelayanan publik yang bersih, efektif dan anti korupsi		BAGIAN UMUM
	4.01.01.2.11.0004	Penyediaan Dana Penunjang Operasional Kepala Daerah dan Wakil Kepala Daerah			3.835.328.504,00						
		Tersedianya Dana Penunjang Operasional Kepala Daerah dan Wakil Kepala Daerah	Jumlah Orang yang Menerima Dana Penunjang Operasional Kepala Daerah dan Wakil Kepala Daerah	2 Orang/Bulan	3.835.328.504,00	Kab. Malang	PENDAPATAN ASLI DAERAH (PAD)	7.Memperkuat reformasi politik, hukum dan birokrasi, serta memperkuat pencegahan dan pemberantasan korupsi, narkoba, judi, dan penyeludupan.	PD 3. Meningkatkan tata kelola pemerintahan dan pelayanan publik yang bersih, efektif dan anti korupsi		BAGIAN UMUM
	4.01.01.2.12	Fasilitasi Kerumahtanggaan Sekretariat Daerah			5.314.840.060,00					Perangkat Daerah	
		-			5.314.840.060,00					Perangkat Daerah	
			Jumlah Paket Kebutuhan Rumah Tangga Kepala Daerah yang Disediakan	12 Paket	362.064.400,00						
			Jumlah Paket Kebutuhan Rumah Tangga Sekretariat Daerah yang Disediakan	12 Paket	4.625.992.000,00						
			Jumlah Paket Kebutuhan Rumah Tangga Wakil Kepala Daerah yang Disediakan	12 Paket	326.783.660,00						
	4.01.01.2.12.0001	Penyediaan Kebutuhan Rumah Tangga Kepala Daerah			362.064.400,00						
		Tersedianya Kebutuhan Rumah Tangga Kepala Daerah	Jumlah Paket Kebutuhan Rumah Tangga Kepala Daerah yang Disediakan	12 Paket	362.064.400,00	Kab. Malang	PENDAPATAN ASLI DAERAH (PAD)	7.Memperkuat reformasi politik, hukum dan birokrasi, serta memperkuat pencegahan dan pemberantasan korupsi, narkoba, judi, dan penyeludupan.	PD 3. Meningkatkan tata kelola pemerintahan dan pelayanan publik yang bersih, efektif dan anti korupsi		BAGIAN UMUM
	4.01.01.2.12.0002	Penyediaan Kebutuhan Rumah Tangga Wakil Kepala Daerah			326.783.660,00						
		Terlaksananya Penyediaan Kebutuhan Rumah Tangga Wakil Kepala Daerah	Jumlah Paket Kebutuhan Rumah Tangga Wakil Kepala Daerah yang Disediakan	12 Paket	326.783.660,00	Kab. Malang	PENDAPATAN ASLI DAERAH (PAD)	7.Memperkuat reformasi politik, hukum dan birokrasi, serta memperkuat pencegahan dan pemberantasan korupsi, narkoba, judi, dan penyeludupan.	PD 3. Meningkatkan tata kelola pemerintahan dan pelayanan publik yang bersih, efektif dan anti korupsi		BAGIAN UMUM
	4.01.01.2.12.0003	Penyediaan Kebutuhan Rumah Tangga Sekretariat Daerah			4.625.992.000,00						

1	2	3	4	5	6	7	8	9	10	11	12
		Terlaksananya Penyediaan Kebutuhan Rumah Tangga Sekretariat Daerah	Jumlah Paket Kebutuhan Rumah Tangga Sekretariat Daerah yang Disediakan	12 Paket	4.625.992.000,00	Kab. Malang	PENDAPATAN ASLI DAERAH (PAD)	7.Memperkuat reformasi politik, hukum dan birokrasi, serta memperkuat pencegahan dan pemberantasan korupsi, narkoba, judi, dan penyeludupan.	PD 3. Meningkatkan tata kelola pemerintahan dan pelayanan publik yang bersih, efektif dan anti korupsi		BAGIAN UMUM
		BAGIAN PROTOKOL DAN KOMUNIKASI PIMPINAN			**2.000.000.000,00**						
	4	**UNSUR PENDUKUNG URUSAN PEMERINTAHAN**			**2.000.000.000,00**						
	4.01	**SEKRETARIAT DAERAH**			**2.000.000.000,00**						
294.	**4.01.01**	**PROGRAM PENUNJANG URUSAN PEMERINTAHAN DAERAH KABUPATEN/KOTA**			**63.311.820.669,00**						
		Tercapainya Kinerja PD Dalam Rangka Pemenuhan Tugas dan Fungsi Bagian Administrasi Pembangunan			***96.520.900,00***						
		-			252.792.000,00					Sekretariat Daerah	
			Jumlah Paket Pakaian Dinas beserta Atribut Kelengkapan	1 Paket	210.792.000,00						
	4.01.01.2.05.0002	Pengadaan Pakaian Dinas beserta Atribut Kelengkapannya			58.747.000,00						
		Tersedianya Pakaian Dinas beserta Atribut Kelengkapan	Jumlah Paket Pakaian Dinas beserta Atribut Kelengkapan	1 Paket	58.747.000,00	Kab. Malang	PENDAPATAN ASLI DAERAH (PAD)	7.Memperkuat reformasi politik, hukum dan birokrasi, serta memperkuat pencegahan dan pemberantasan korupsi, narkoba, judi, dan penyeludupan.	PD 3. Meningkatkan tata kelola pemerintahan dan pelayanan publik yang bersih, efektif dan anti korupsi		BAGIAN PROTOKOL DAN KOMUNIKASI PIMPINAN
		-			2.945.844.680,00					Sekretariat Daerah	
			Jumlah Paket Bahan Logistik Kantor yang Disediakan	12 Paket	128.893.000,00						
	4.01.01.2.06.0004	Penyediaan Bahan Logistik Kantor			0,00						
		Tersedianya Bahan Logistik Kantor	Jumlah Paket Bahan Logistik Kantor yang Disediakan	0 Paket	0,00	Kab. Malang	PENDAPATAN ASLI DAERAH (PAD)	7.Memperkuat reformasi politik, hukum dan birokrasi, serta memperkuat pencegahan dan pemberantasan korupsi, narkoba, judi, dan penyeludupan.	PD 3. Meningkatkan tata kelola pemerintahan dan pelayanan publik yang bersih, efektif dan anti korupsi		BAGIAN PROTOKOL DAN KOMUNIKASI PIMPINAN
		Tersedianya Bahan Logistik Kantor	Jumlah Paket Bahan Logistik Kantor yang Disediakan	0 Paket	0,00	Kab. Malang	PENDAPATAN ASLI DAERAH (PAD)	7.Memperkuat reformasi politik, hukum dan birokrasi, serta memperkuat pencegahan dan pemberantasan korupsi, narkoba, judi, dan penyeludupan.	PD 3. Meningkatkan tata kelola pemerintahan dan pelayanan publik yang bersih, efektif dan anti korupsi		BAGIAN PROTOKOL DAN KOMUNIKASI PIMPINAN
		-			2.417.183.800,00					Sekretariat Daerah	
			Jumlah Gedung Kantor dan Bangunan Lainnya yang Dipelihara/Direhabilitasi	12 Unit	647.507.000,00						
			Jumlah Kendaraan Perorangan Dinas atau Kendaraan Dinas Jabatan yang Dipelihara dan dibayarkan Pajaknya	8 Unit	843.341.800,00						
			Jumlah Peralatan dan Mesin Lainnya yang Dipelihara	12 Unit	235.240.000,00						
	4.01.01.2.09.0001	Penyediaan Jasa Pemeliharaan, Biaya Pemeliharaan, dan Pajak Kendaraan Perorangan Dinas atau Kendaraan Dinas Jabatan			37.773.900,00						
		Tersedianya Jasa Pemeliharaan, Biaya Pemeliharaan dan Pajak Kendaraan Perorangan Dinas atau Kendaraan Dinas Jabatan	Jumlah Kendaraan Perorangan Dinas atau Kendaraan Dinas Jabatan yang Dipelihara dan dibayarkan Pajaknya	12 Unit	37.773.900,00	Kab. Malang	PENDAPATAN ASLI DAERAH (PAD)	7.Memperkuat reformasi politik, hukum dan birokrasi, serta memperkuat pencegahan dan pemberantasan korupsi, narkoba, judi, dan penyeludupan.	PD 3. Meningkatkan tata kelola pemerintahan dan pelayanan publik yang bersih, efektif dan anti korupsi		BAGIAN PROTOKOL DAN KOMUNIKASI PIMPINAN
		Tersedianya Jasa Pemeliharaan, Biaya Pemeliharaan dan Pajak Kendaraan Perorangan Dinas atau Kendaraan Dinas Jabatan	Jumlah Kendaraan Perorangan Dinas atau Kendaraan Dinas Jabatan yang Dipelihara dan dibayarkan Pajaknya	12 Unit	37.773.900,00	Kab. Malang	PENDAPATAN ASLI DAERAH (PAD)	7.Memperkuat reformasi politik, hukum dan birokrasi, serta memperkuat pencegahan dan pemberantasan korupsi, narkoba, judi, dan penyeludupan.	PD 3. Meningkatkan tata kelola pemerintahan dan pelayanan publik yang bersih, efektif dan anti korupsi		BAGIAN PROTOKOL DAN KOMUNIKASI PIMPINAN
		Tersedianya Jasa Pemeliharaan, Biaya Pemeliharaan dan Pajak Kendaraan Perorangan Dinas atau Kendaraan Dinas Jabatan	Jumlah Kendaraan Perorangan Dinas atau Kendaraan Dinas Jabatan yang Dipelihara dan dibayarkan Pajaknya	12 Unit	37.773.900,00	Kab. Malang	PENDAPATAN ASLI DAERAH (PAD)	7.Memperkuat reformasi politik, hukum dan birokrasi, serta memperkuat pencegahan dan pemberantasan korupsi, narkoba, judi, dan penyeludupan.	PD 3. Meningkatkan tata kelola pemerintahan dan pelayanan publik yang bersih, efektif dan anti korupsi		BAGIAN PROTOKOL DAN KOMUNIKASI PIMPINAN
		Tersedianya Jasa Pemeliharaan, Biaya Pemeliharaan dan Pajak Kendaraan Perorangan Dinas atau Kendaraan Dinas Jabatan	Jumlah Kendaraan Perorangan Dinas atau Kendaraan Dinas Jabatan yang Dipelihara dan dibayarkan Pajaknya	12 Unit	37.773.900,00	Kab. Malang	PENDAPATAN ASLI DAERAH (PAD)	7.Memperkuat reformasi politik, hukum dan birokrasi, serta memperkuat pencegahan dan pemberantasan korupsi, narkoba, judi, dan penyeludupan.	PD 3. Meningkatkan tata kelola pemerintahan dan pelayanan publik yang bersih, efektif dan anti korupsi		BAGIAN PROTOKOL DAN KOMUNIKASI PIMPINAN
		Tersedianya Jasa Pemeliharaan, Biaya Pemeliharaan dan Pajak Kendaraan Perorangan Dinas atau Kendaraan Dinas Jabatan	Jumlah Kendaraan Perorangan Dinas atau Kendaraan Dinas Jabatan yang Dipelihara dan dibayarkan Pajaknya	12 Unit	37.773.900,00	Kab. Malang	PENDAPATAN ASLI DAERAH (PAD)	7.Memperkuat reformasi politik, hukum dan birokrasi, serta memperkuat pencegahan dan pemberantasan korupsi, narkoba, judi, dan penyeludupan.	PD 3. Meningkatkan tata kelola pemerintahan dan pelayanan publik yang bersih, efektif dan anti korupsi		BAGIAN PROTOKOL DAN KOMUNIKASI PIMPINAN

1	2	3	4	5	6	7	8	9	10	11	12
		Tersedianya Jasa Pemeliharaan, Biaya Pemeliharaan dan Pajak Kendaraan Perorangan Dinas atau Kendaraan Dinas Jabatan	Jumlah Kendaraan Perorangan Dinas atau Kendaraan Dinas Jabatan yang Dipelihara dan dibayarkan Pajaknya	12 Unit	37.773.900,00	Kab. Malang	PENDAPATAN ASLI DAERAH (PAD)	7.Memperkuat reformasi politik, hukum dan birokrasi, serta memperkuat pencegahan dan pemberantasan korupsi, narkoba, judi, dan penyeludupan.	PD 3. Meningkatkan tata kelola pemerintahan dan pelayanan publik yang bersih, efektif dan anti korupsi		BAGIAN PROTOKOL DAN KOMUNIKASI PIMPINAN
		Tersedianya Jasa Pemeliharaan, Biaya Pemeliharaan dan Pajak Kendaraan Perorangan Dinas atau Kendaraan Dinas Jabatan	Jumlah Kendaraan Perorangan Dinas atau Kendaraan Dinas Jabatan yang Dipelihara dan dibayarkan Pajaknya	12 Unit	37.773.900,00	Kab. Malang	PENDAPATAN ASLI DAERAH (PAD)	7.Memperkuat reformasi politik, hukum dan birokrasi, serta memperkuat pencegahan dan pemberantasan korupsi, narkoba, judi, dan penyeludupan.	PD 3. Meningkatkan tata kelola pemerintahan dan pelayanan publik yang bersih, efektif dan anti korupsi		BAGIAN PROTOKOL DAN KOMUNIKASI PIMPINAN
		Tersedianya Jasa Pemeliharaan, Biaya Pemeliharaan dan Pajak Kendaraan Perorangan Dinas atau Kendaraan Dinas Jabatan	Jumlah Kendaraan Perorangan Dinas atau Kendaraan Dinas Jabatan yang Dipelihara dan dibayarkan Pajaknya	12 Unit	37.773.900,00	Kab. Malang	PENDAPATAN ASLI DAERAH (PAD)	7.Memperkuat reformasi politik, hukum dan birokrasi, serta memperkuat pencegahan dan pemberantasan korupsi, narkoba, judi, dan penyeludupan.	PD 3. Meningkatkan tata kelola pemerintahan dan pelayanan publik yang bersih, efektif dan anti korupsi		BAGIAN PROTOKOL DAN KOMUNIKASI PIMPINAN
		Tersedianya Jasa Pemeliharaan, Biaya Pemeliharaan dan Pajak Kendaraan Perorangan Dinas atau Kendaraan Dinas Jabatan	Jumlah Kendaraan Perorangan Dinas atau Kendaraan Dinas Jabatan yang Dipelihara dan dibayarkan Pajaknya	12 Unit	37.773.900,00	Kab. Malang	PENDAPATAN ASLI DAERAH (PAD)	7.Memperkuat reformasi politik, hukum dan birokrasi, serta memperkuat pencegahan dan pemberantasan korupsi, narkoba, judi, dan penyeludupan.	PD 3. Meningkatkan tata kelola pemerintahan dan pelayanan publik yang bersih, efektif dan anti korupsi		BAGIAN PROTOKOL DAN KOMUNIKASI PIMPINAN
		Tersedianya Jasa Pemeliharaan, Biaya Pemeliharaan dan Pajak Kendaraan Perorangan Dinas atau Kendaraan Dinas Jabatan	Jumlah Kendaraan Perorangan Dinas atau Kendaraan Dinas Jabatan yang Dipelihara dan dibayarkan Pajaknya	12 Unit	37.773.900,00	Kab. Malang	PENDAPATAN ASLI DAERAH (PAD)	7.Memperkuat reformasi politik, hukum dan birokrasi, serta memperkuat pencegahan dan pemberantasan korupsi, narkoba, judi, dan penyeludupan.	PD 3. Meningkatkan tata kelola pemerintahan dan pelayanan publik yang bersih, efektif dan anti korupsi		BAGIAN PROTOKOL DAN KOMUNIKASI PIMPINAN
		Tersedianya Jasa Pemeliharaan, Biaya Pemeliharaan dan Pajak Kendaraan Perorangan Dinas atau Kendaraan Dinas Jabatan	Jumlah Kendaraan Perorangan Dinas atau Kendaraan Dinas Jabatan yang Dipelihara dan dibayarkan Pajaknya	12 Unit	37.773.900,00	Kab. Malang	PENDAPATAN ASLI DAERAH (PAD)	7.Memperkuat reformasi politik, hukum dan birokrasi, serta memperkuat pencegahan dan pemberantasan korupsi, narkoba, judi, dan penyeludupan.	PD 3. Meningkatkan tata kelola pemerintahan dan pelayanan publik yang bersih, efektif dan anti korupsi		BAGIAN PROTOKOL DAN KOMUNIKASI PIMPINAN
		Tersedianya Jasa Pemeliharaan, Biaya Pemeliharaan dan Pajak Kendaraan Perorangan Dinas atau Kendaraan Dinas Jabatan	Jumlah Kendaraan Perorangan Dinas atau Kendaraan Dinas Jabatan yang Dipelihara dan dibayarkan Pajaknya	12 Unit	37.773.900,00	Kab. Malang	PENDAPATAN ASLI DAERAH (PAD)	7.Memperkuat reformasi politik, hukum dan birokrasi, serta memperkuat pencegahan dan pemberantasan korupsi, narkoba, judi, dan penyeludupan.	PD 3. Meningkatkan tata kelola pemerintahan dan pelayanan publik yang bersih, efektif dan anti korupsi		BAGIAN PROTOKOL DAN KOMUNIKASI PIMPINAN
	4.01.01.2.09.0006	Pemeliharaan Peralatan dan Mesin Lainnya			0,00						
		Terlaksananya Pemeliharaan Peralatan dan Mesin Lainnya	Jumlah Peralatan dan Mesin Lainnya yang Dipelihara	0 Unit	0,00	Kab. Malang	PENDAPATAN ASLI DAERAH (PAD)	7.Memperkuat reformasi politik, hukum dan birokrasi, serta memperkuat pencegahan dan pemberantasan korupsi, narkoba, judi, dan penyeludupan.	PD 3. Meningkatkan tata kelola pemerintahan dan pelayanan publik yang bersih, efektif dan anti korupsi		BAGIAN PROTOKOL DAN KOMUNIKASI PIMPINAN
		Terlaksananya Pemeliharaan Peralatan dan Mesin Lainnya	Jumlah Peralatan dan Mesin Lainnya yang Dipelihara	0 Unit	0,00	Kab. Malang	PENDAPATAN ASLI DAERAH (PAD)	7.Memperkuat reformasi politik, hukum dan birokrasi, serta memperkuat pencegahan dan pemberantasan korupsi, narkoba, judi, dan penyeludupan.	PD 3. Meningkatkan tata kelola pemerintahan dan pelayanan publik yang bersih, efektif dan anti korupsi		BAGIAN PROTOKOL DAN KOMUNIKASI PIMPINAN
		Terlaksananya Pemeliharaan Peralatan dan Mesin Lainnya	Jumlah Peralatan dan Mesin Lainnya yang Dipelihara	0 Unit	0,00	Kab. Malang	PENDAPATAN ASLI DAERAH (PAD)	7.Memperkuat reformasi politik, hukum dan birokrasi, serta memperkuat pencegahan dan pemberantasan korupsi, narkoba, judi, dan penyeludupan.	PD 3. Meningkatkan tata kelola pemerintahan dan pelayanan publik yang bersih, efektif dan anti korupsi		BAGIAN PROTOKOL DAN KOMUNIKASI PIMPINAN
		Terlaksananya Pemeliharaan Peralatan dan Mesin Lainnya	Jumlah Peralatan dan Mesin Lainnya yang Dipelihara	0 Unit	0,00	Kab. Malang	PENDAPATAN ASLI DAERAH (PAD)	7.Memperkuat reformasi politik, hukum dan birokrasi, serta memperkuat pencegahan dan pemberantasan korupsi, narkoba, judi, dan penyeludupan.	PD 3. Meningkatkan tata kelola pemerintahan dan pelayanan publik yang bersih, efektif dan anti korupsi		BAGIAN PROTOKOL DAN KOMUNIKASI PIMPINAN
		Terlaksananya Pemeliharaan Peralatan dan Mesin Lainnya	Jumlah Peralatan dan Mesin Lainnya yang Dipelihara	0 Unit	0,00	Kab. Malang	PENDAPATAN ASLI DAERAH (PAD)	7.Memperkuat reformasi politik, hukum dan birokrasi, serta memperkuat pencegahan dan pemberantasan korupsi, narkoba, judi, dan penyeludupan.	PD 3. Meningkatkan tata kelola pemerintahan dan pelayanan publik yang bersih, efektif dan anti korupsi		BAGIAN PROTOKOL DAN KOMUNIKASI PIMPINAN
		Terlaksananya Pemeliharaan Peralatan dan Mesin Lainnya	Jumlah Peralatan dan Mesin Lainnya yang Dipelihara	0 Unit	0,00	Kab. Malang	PENDAPATAN ASLI DAERAH (PAD)	7.Memperkuat reformasi politik, hukum dan birokrasi, serta memperkuat pencegahan dan pemberantasan korupsi, narkoba, judi, dan penyeludupan.	PD 3. Meningkatkan tata kelola pemerintahan dan pelayanan publik yang bersih, efektif dan anti korupsi		BAGIAN PROTOKOL DAN KOMUNIKASI PIMPINAN
		Terlaksananya Pemeliharaan Peralatan dan Mesin Lainnya	Jumlah Peralatan dan Mesin Lainnya yang Dipelihara	0 Unit	0,00	Kab. Malang	PENDAPATAN ASLI DAERAH (PAD)	7.Memperkuat reformasi politik, hukum dan birokrasi, serta memperkuat pencegahan dan pemberantasan korupsi, narkoba, judi, dan penyeludupan.	PD 3. Meningkatkan tata kelola pemerintahan dan pelayanan publik yang bersih, efektif dan anti korupsi		BAGIAN PROTOKOL DAN KOMUNIKASI PIMPINAN
	4.01.01.2.09.0009	Pemeliharaan/Rehabilitasi Gedung Kantor dan Bangunan Lainnya			0,00						
		Terlaksananya Pemeliharaan/Rehabilitasi Gedung Kantor dan Bangunan Lainnya	Jumlah Gedung Kantor dan Bangunan Lainnya yang Dipelihara/Direhabilitasi	0 Unit	0,00	Kab. Malang	PENDAPATAN ASLI DAERAH (PAD)	7.Memperkuat reformasi politik, hukum dan birokrasi, serta memperkuat pencegahan dan pemberantasan korupsi, narkoba, judi, dan penyeludupan.	PD 3. Meningkatkan tata kelola pemerintahan dan pelayanan publik yang bersih, efektif dan anti korupsi		BAGIAN PROTOKOL DAN KOMUNIKASI PIMPINAN

1	2	3	4	5	6	7	8	9	10	11	12
		Terlaksananya Pemeliharaan/Rehabilitasi Gedung Kantor dan Bangunan Lainnya	Jumlah Gedung Kantor dan Bangunan Lainnya yang Dipelihara/Direhabilitasi	0 Unit	0,00	Kab. Malang	PENDAPATAN ASLI DAERAH (PAD)	7.Memperkuat reformasi politik, hukum dan birokrasi, serta memperkuat pencegahan dan pemberantasan korupsi, narkoba, judi, dan penyeludupan.	PD 3. Meningkatkan tata kelola pemerintahan dan pelayanan publik yang bersih, efektif dan anti korupsi		BAGIAN PROTOKOL DAN KOMUNIKASI PIMPINAN
		Terlaksananya Pemeliharaan/Rehabilitasi Gedung Kantor dan Bangunan Lainnya	Jumlah Gedung Kantor dan Bangunan Lainnya yang Dipelihara/Direhabilitasi	0 Unit	0,00	Kab. Malang	PENDAPATAN ASLI DAERAH (PAD)	7.Memperkuat reformasi politik, hukum dan birokrasi, serta memperkuat pencegahan dan pemberantasan korupsi, narkoba, judi, dan penyeludupan.	PD 3. Meningkatkan tata kelola pemerintahan dan pelayanan publik yang bersih, efektif dan anti korupsi		BAGIAN PROTOKOL DAN KOMUNIKASI PIMPINAN
		Terlaksananya Pemeliharaan/Rehabilitasi Gedung Kantor dan Bangunan Lainnya	Jumlah Gedung Kantor dan Bangunan Lainnya yang Dipelihara/Direhabilitasi	0 Unit	0,00	Kab. Malang	PENDAPATAN ASLI DAERAH (PAD)	7.Memperkuat reformasi politik, hukum dan birokrasi, serta memperkuat pencegahan dan pemberantasan korupsi, narkoba, judi, dan penyeludupan.	PD 3. Meningkatkan tata kelola pemerintahan dan pelayanan publik yang bersih, efektif dan anti korupsi		BAGIAN PROTOKOL DAN KOMUNIKASI PIMPINAN
		Tercapainya Kinerja PD Dalam Rangka Pemenuhan Tugas dan Fungsi Bagian Hukum			***96.520.900,00***						
		-			252.792.000,00					Sekretariat Daerah	
			Jumlah Paket Pakaian Dinas beserta Atribut Kelengkapan	1 Paket	210.792.000,00						
	4.01.01.2.05.0002	Pengadaan Pakaian Dinas beserta Atribut Kelengkapannya			58.747.000,00						
		Tersedianya Pakaian Dinas beserta Atribut Kelengkapan	Jumlah Paket Pakaian Dinas beserta Atribut Kelengkapan	1 Paket	58.747.000,00	Kab. Malang	PENDAPATAN ASLI DAERAH (PAD)	7.Memperkuat reformasi politik, hukum dan birokrasi, serta memperkuat pencegahan dan pemberantasan korupsi, narkoba, judi, dan penyeludupan.	PD 3. Meningkatkan tata kelola pemerintahan dan pelayanan publik yang bersih, efektif dan anti korupsi		BAGIAN PROTOKOL DAN KOMUNIKASI PIMPINAN
		-			2.945.844.680,00					Sekretariat Daerah	
			Jumlah Paket Bahan Logistik Kantor yang Disediakan	12 Paket	128.893.000,00						
	4.01.01.2.06.0004	Penyediaan Bahan Logistik Kantor			0,00						
		Tersedianya Bahan Logistik Kantor	Jumlah Paket Bahan Logistik Kantor yang Disediakan	0 Paket	0,00	Kab. Malang	PENDAPATAN ASLI DAERAH (PAD)	7.Memperkuat reformasi politik, hukum dan birokrasi, serta memperkuat pencegahan dan pemberantasan korupsi, narkoba, judi, dan penyeludupan.	PD 3. Meningkatkan tata kelola pemerintahan dan pelayanan publik yang bersih, efektif dan anti korupsi		BAGIAN PROTOKOL DAN KOMUNIKASI PIMPINAN
		Tersedianya Bahan Logistik Kantor	Jumlah Paket Bahan Logistik Kantor yang Disediakan	0 Paket	0,00	Kab. Malang	PENDAPATAN ASLI DAERAH (PAD)	7.Memperkuat reformasi politik, hukum dan birokrasi, serta memperkuat pencegahan dan pemberantasan korupsi, narkoba, judi, dan penyeludupan.	PD 3. Meningkatkan tata kelola pemerintahan dan pelayanan publik yang bersih, efektif dan anti korupsi		BAGIAN PROTOKOL DAN KOMUNIKASI PIMPINAN
		-			2.417.183.800,00					Sekretariat Daerah	
			Jumlah Gedung Kantor dan Bangunan Lainnya yang Dipelihara/Direhabilitasi	Unit	647.507.000,00						
			Jumlah Kendaraan Perorangan Dinas atau Kendaraan Dinas Jabatan yang Dipelihara dan dibayarkan Pajaknya	9 Unit	843.341.800,00						
			Jumlah Peralatan dan Mesin Lainnya yang Dipelihara	5 Unit	235.240.000,00						
	4.01.01.2.09.0001	Penyediaan Jasa Pemeliharaan, Biaya Pemeliharaan, dan Pajak Kendaraan Perorangan Dinas atau Kendaraan Dinas Jabatan			37.773.900,00						
		Tersedianya Jasa Pemeliharaan, Biaya Pemeliharaan dan Pajak Kendaraan Perorangan Dinas atau Kendaraan Dinas Jabatan	Jumlah Kendaraan Perorangan Dinas atau Kendaraan Dinas Jabatan yang Dipelihara dan dibayarkan Pajaknya	12 Unit	37.773.900,00	Kab. Malang	PENDAPATAN ASLI DAERAH (PAD)	7.Memperkuat reformasi politik, hukum dan birokrasi, serta memperkuat pencegahan dan pemberantasan korupsi, narkoba, judi, dan penyeludupan.	PD 3. Meningkatkan tata kelola pemerintahan dan pelayanan publik yang bersih, efektif dan anti korupsi		BAGIAN PROTOKOL DAN KOMUNIKASI PIMPINAN
		Tersedianya Jasa Pemeliharaan, Biaya Pemeliharaan dan Pajak Kendaraan Perorangan Dinas atau Kendaraan Dinas Jabatan	Jumlah Kendaraan Perorangan Dinas atau Kendaraan Dinas Jabatan yang Dipelihara dan dibayarkan Pajaknya	12 Unit	37.773.900,00	Kab. Malang	PENDAPATAN ASLI DAERAH (PAD)	7.Memperkuat reformasi politik, hukum dan birokrasi, serta memperkuat pencegahan dan pemberantasan korupsi, narkoba, judi, dan penyeludupan.	PD 3. Meningkatkan tata kelola pemerintahan dan pelayanan publik yang bersih, efektif dan anti korupsi		BAGIAN PROTOKOL DAN KOMUNIKASI PIMPINAN
		Tersedianya Jasa Pemeliharaan, Biaya Pemeliharaan dan Pajak Kendaraan Perorangan Dinas atau Kendaraan Dinas Jabatan	Jumlah Kendaraan Perorangan Dinas atau Kendaraan Dinas Jabatan yang Dipelihara dan dibayarkan Pajaknya	12 Unit	37.773.900,00	Kab. Malang	PENDAPATAN ASLI DAERAH (PAD)	7.Memperkuat reformasi politik, hukum dan birokrasi, serta memperkuat pencegahan dan pemberantasan korupsi, narkoba, judi, dan penyeludupan.	PD 3. Meningkatkan tata kelola pemerintahan dan pelayanan publik yang bersih, efektif dan anti korupsi		BAGIAN PROTOKOL DAN KOMUNIKASI PIMPINAN
		Tersedianya Jasa Pemeliharaan, Biaya Pemeliharaan dan Pajak Kendaraan Perorangan Dinas atau Kendaraan Dinas Jabatan	Jumlah Kendaraan Perorangan Dinas atau Kendaraan Dinas Jabatan yang Dipelihara dan dibayarkan Pajaknya	12 Unit	37.773.900,00	Kab. Malang	PENDAPATAN ASLI DAERAH (PAD)	7.Memperkuat reformasi politik, hukum dan birokrasi, serta memperkuat pencegahan dan pemberantasan korupsi, narkoba, judi, dan penyeludupan.	PD 3. Meningkatkan tata kelola pemerintahan dan pelayanan publik yang bersih, efektif dan anti korupsi		BAGIAN PROTOKOL DAN KOMUNIKASI PIMPINAN
		Tersedianya Jasa Pemeliharaan, Biaya Pemeliharaan dan Pajak Kendaraan Perorangan Dinas atau Kendaraan Dinas Jabatan	Jumlah Kendaraan Perorangan Dinas atau Kendaraan Dinas Jabatan yang Dipelihara dan dibayarkan Pajaknya	12 Unit	37.773.900,00	Kab. Malang	PENDAPATAN ASLI DAERAH (PAD)	7.Memperkuat reformasi politik, hukum dan birokrasi, serta memperkuat pencegahan dan pemberantasan korupsi, narkoba, judi, dan penyeludupan.	PD 3. Meningkatkan tata kelola pemerintahan dan pelayanan publik yang bersih, efektif dan anti korupsi		BAGIAN PROTOKOL DAN KOMUNIKASI PIMPINAN

1	2	3	4	5	6	7	8	9	10	11	12
		Tersedianya Jasa Pemeliharaan, Biaya Pemeliharaan dan Pajak Kendaraan Perorangan Dinas atau Kendaraan Dinas Jabatan	Jumlah Kendaraan Perorangan Dinas atau Kendaraan Dinas Jabatan yang Dipelihara dan dibayarkan Pajaknya	12 Unit	37.773.900,00	Kab. Malang	PENDAPATAN ASLI DAERAH (PAD)	7.Memperkuat reformasi politik, hukum dan birokrasi, serta memperkuat pencegahan dan pemberantasan korupsi, narkoba, judi, dan penyeludupan.	PD 3. Meningkatkan tata kelola pemerintahan dan pelayanan publik yang bersih, efektif dan anti korupsi		BAGIAN PROTOKOL DAN KOMUNIKASI PIMPINAN
		Tersedianya Jasa Pemeliharaan, Biaya Pemeliharaan dan Pajak Kendaraan Perorangan Dinas atau Kendaraan Dinas Jabatan	Jumlah Kendaraan Perorangan Dinas atau Kendaraan Dinas Jabatan yang Dipelihara dan dibayarkan Pajaknya	12 Unit	37.773.900,00	Kab. Malang	PENDAPATAN ASLI DAERAH (PAD)	7.Memperkuat reformasi politik, hukum dan birokrasi, serta memperkuat pencegahan dan pemberantasan korupsi, narkoba, judi, dan penyeludupan.	PD 3. Meningkatkan tata kelola pemerintahan dan pelayanan publik yang bersih, efektif dan anti korupsi		BAGIAN PROTOKOL DAN KOMUNIKASI PIMPINAN
		Tersedianya Jasa Pemeliharaan, Biaya Pemeliharaan dan Pajak Kendaraan Perorangan Dinas atau Kendaraan Dinas Jabatan	Jumlah Kendaraan Perorangan Dinas atau Kendaraan Dinas Jabatan yang Dipelihara dan dibayarkan Pajaknya	12 Unit	37.773.900,00	Kab. Malang	PENDAPATAN ASLI DAERAH (PAD)	7.Memperkuat reformasi politik, hukum dan birokrasi, serta memperkuat pencegahan dan pemberantasan korupsi, narkoba, judi, dan penyeludupan.	PD 3. Meningkatkan tata kelola pemerintahan dan pelayanan publik yang bersih, efektif dan anti korupsi		BAGIAN PROTOKOL DAN KOMUNIKASI PIMPINAN
		Tersedianya Jasa Pemeliharaan, Biaya Pemeliharaan dan Pajak Kendaraan Perorangan Dinas atau Kendaraan Dinas Jabatan	Jumlah Kendaraan Perorangan Dinas atau Kendaraan Dinas Jabatan yang Dipelihara dan dibayarkan Pajaknya	12 Unit	37.773.900,00	Kab. Malang	PENDAPATAN ASLI DAERAH (PAD)	7.Memperkuat reformasi politik, hukum dan birokrasi, serta memperkuat pencegahan dan pemberantasan korupsi, narkoba, judi, dan penyeludupan.	PD 3. Meningkatkan tata kelola pemerintahan dan pelayanan publik yang bersih, efektif dan anti korupsi		BAGIAN PROTOKOL DAN KOMUNIKASI PIMPINAN
		Tersedianya Jasa Pemeliharaan, Biaya Pemeliharaan dan Pajak Kendaraan Perorangan Dinas atau Kendaraan Dinas Jabatan	Jumlah Kendaraan Perorangan Dinas atau Kendaraan Dinas Jabatan yang Dipelihara dan dibayarkan Pajaknya	12 Unit	37.773.900,00	Kab. Malang	PENDAPATAN ASLI DAERAH (PAD)	7.Memperkuat reformasi politik, hukum dan birokrasi, serta memperkuat pencegahan dan pemberantasan korupsi, narkoba, judi, dan penyeludupan.	PD 3. Meningkatkan tata kelola pemerintahan dan pelayanan publik yang bersih, efektif dan anti korupsi		BAGIAN PROTOKOL DAN KOMUNIKASI PIMPINAN
		Tersedianya Jasa Pemeliharaan, Biaya Pemeliharaan dan Pajak Kendaraan Perorangan Dinas atau Kendaraan Dinas Jabatan	Jumlah Kendaraan Perorangan Dinas atau Kendaraan Dinas Jabatan yang Dipelihara dan dibayarkan Pajaknya	12 Unit	37.773.900,00	Kab. Malang	PENDAPATAN ASLI DAERAH (PAD)	7.Memperkuat reformasi politik, hukum dan birokrasi, serta memperkuat pencegahan dan pemberantasan korupsi, narkoba, judi, dan penyeludupan.	PD 3. Meningkatkan tata kelola pemerintahan dan pelayanan publik yang bersih, efektif dan anti korupsi		BAGIAN PROTOKOL DAN KOMUNIKASI PIMPINAN
		Tersedianya Jasa Pemeliharaan, Biaya Pemeliharaan dan Pajak Kendaraan Perorangan Dinas atau Kendaraan Dinas Jabatan	Jumlah Kendaraan Perorangan Dinas atau Kendaraan Dinas Jabatan yang Dipelihara dan dibayarkan Pajaknya	12 Unit	37.773.900,00	Kab. Malang	PENDAPATAN ASLI DAERAH (PAD)	7.Memperkuat reformasi politik, hukum dan birokrasi, serta memperkuat pencegahan dan pemberantasan korupsi, narkoba, judi, dan penyeludupan.	PD 3. Meningkatkan tata kelola pemerintahan dan pelayanan publik yang bersih, efektif dan anti korupsi		BAGIAN PROTOKOL DAN KOMUNIKASI PIMPINAN
	4.01.01.2.09.0006	Pemeliharaan Peralatan dan Mesin Lainnya			0,00						
		Terlaksananya Pemeliharaan Peralatan dan Mesin Lainnya	Jumlah Peralatan dan Mesin Lainnya yang Dipelihara	0 Unit	0,00	Kab. Malang	PENDAPATAN ASLI DAERAH (PAD)	7.Memperkuat reformasi politik, hukum dan birokrasi, serta memperkuat pencegahan dan pemberantasan korupsi, narkoba, judi, dan penyeludupan.	PD 3. Meningkatkan tata kelola pemerintahan dan pelayanan publik yang bersih, efektif dan anti korupsi		BAGIAN PROTOKOL DAN KOMUNIKASI PIMPINAN
		Terlaksananya Pemeliharaan Peralatan dan Mesin Lainnya	Jumlah Peralatan dan Mesin Lainnya yang Dipelihara	0 Unit	0,00	Kab. Malang	PENDAPATAN ASLI DAERAH (PAD)	7.Memperkuat reformasi politik, hukum dan birokrasi, serta memperkuat pencegahan dan pemberantasan korupsi, narkoba, judi, dan penyeludupan.	PD 3. Meningkatkan tata kelola pemerintahan dan pelayanan publik yang bersih, efektif dan anti korupsi		BAGIAN PROTOKOL DAN KOMUNIKASI PIMPINAN
		Terlaksananya Pemeliharaan Peralatan dan Mesin Lainnya	Jumlah Peralatan dan Mesin Lainnya yang Dipelihara	0 Unit	0,00	Kab. Malang	PENDAPATAN ASLI DAERAH (PAD)	7.Memperkuat reformasi politik, hukum dan birokrasi, serta memperkuat pencegahan dan pemberantasan korupsi, narkoba, judi, dan penyeludupan.	PD 3. Meningkatkan tata kelola pemerintahan dan pelayanan publik yang bersih, efektif dan anti korupsi		BAGIAN PROTOKOL DAN KOMUNIKASI PIMPINAN
		Terlaksananya Pemeliharaan Peralatan dan Mesin Lainnya	Jumlah Peralatan dan Mesin Lainnya yang Dipelihara	0 Unit	0,00	Kab. Malang	PENDAPATAN ASLI DAERAH (PAD)	7.Memperkuat reformasi politik, hukum dan birokrasi, serta memperkuat pencegahan dan pemberantasan korupsi, narkoba, judi, dan penyeludupan.	PD 3. Meningkatkan tata kelola pemerintahan dan pelayanan publik yang bersih, efektif dan anti korupsi		BAGIAN PROTOKOL DAN KOMUNIKASI PIMPINAN
		Terlaksananya Pemeliharaan Peralatan dan Mesin Lainnya	Jumlah Peralatan dan Mesin Lainnya yang Dipelihara	0 Unit	0,00	Kab. Malang	PENDAPATAN ASLI DAERAH (PAD)	7.Memperkuat reformasi politik, hukum dan birokrasi, serta memperkuat pencegahan dan pemberantasan korupsi, narkoba, judi, dan penyeludupan.	PD 3. Meningkatkan tata kelola pemerintahan dan pelayanan publik yang bersih, efektif dan anti korupsi		BAGIAN PROTOKOL DAN KOMUNIKASI PIMPINAN
		Terlaksananya Pemeliharaan Peralatan dan Mesin Lainnya	Jumlah Peralatan dan Mesin Lainnya yang Dipelihara	0 Unit	0,00	Kab. Malang	PENDAPATAN ASLI DAERAH (PAD)	7.Memperkuat reformasi politik, hukum dan birokrasi, serta memperkuat pencegahan dan pemberantasan korupsi, narkoba, judi, dan penyeludupan.	PD 3. Meningkatkan tata kelola pemerintahan dan pelayanan publik yang bersih, efektif dan anti korupsi		BAGIAN PROTOKOL DAN KOMUNIKASI PIMPINAN
		Terlaksananya Pemeliharaan Peralatan dan Mesin Lainnya	Jumlah Peralatan dan Mesin Lainnya yang Dipelihara	0 Unit	0,00	Kab. Malang	PENDAPATAN ASLI DAERAH (PAD)	7.Memperkuat reformasi politik, hukum dan birokrasi, serta memperkuat pencegahan dan pemberantasan korupsi, narkoba, judi, dan penyeludupan.	PD 3. Meningkatkan tata kelola pemerintahan dan pelayanan publik yang bersih, efektif dan anti korupsi		BAGIAN PROTOKOL DAN KOMUNIKASI PIMPINAN
	4.01.01.2.09.0009	Pemeliharaan/Rehabilitasi Gedung Kantor dan Bangunan Lainnya			0,00						
		Terlaksananya Pemeliharaan/Rehabilitasi Gedung Kantor dan Bangunan Lainnya	Jumlah Gedung Kantor dan Bangunan Lainnya yang Dipelihara/Direhabilitasi	0 Unit	0,00	Kab. Malang	PENDAPATAN ASLI DAERAH (PAD)	7.Memperkuat reformasi politik, hukum dan birokrasi, serta memperkuat pencegahan dan pemberantasan korupsi, narkoba, judi, dan penyeludupan.	PD 3. Meningkatkan tata kelola pemerintahan dan pelayanan publik yang bersih, efektif dan anti korupsi		BAGIAN PROTOKOL DAN KOMUNIKASI PIMPINAN

1	2	3	4	5	6	7	8	9	10	11	12
		Terlaksananya Pemeliharaan/Rehabilitasi Gedung Kantor dan Bangunan Lainnya	Jumlah Gedung Kantor dan Bangunan Lainnya yang Dipelihara/Direhabilitasi	0 Unit	0,00	Kab. Malang	PENDAPATAN ASLI DAERAH (PAD)	7.Memperkuat reformasi politik, hukum dan birokrasi, serta memperkuat pencegahan dan pemberantasan korupsi, narkoba, judi, dan penyeludupan.	PD 3. Meningkatkan tata kelola pemerintahan dan pelayanan publik yang bersih, efektif dan anti korupsi		BAGIAN PROTOKOL DAN KOMUNIKASI PIMPINAN
		Terlaksananya Pemeliharaan/Rehabilitasi Gedung Kantor dan Bangunan Lainnya	Jumlah Gedung Kantor dan Bangunan Lainnya yang Dipelihara/Direhabilitasi	0 Unit	0,00	Kab. Malang	PENDAPATAN ASLI DAERAH (PAD)	7.Memperkuat reformasi politik, hukum dan birokrasi, serta memperkuat pencegahan dan pemberantasan korupsi, narkoba, judi, dan penyeludupan.	PD 3. Meningkatkan tata kelola pemerintahan dan pelayanan publik yang bersih, efektif dan anti korupsi		BAGIAN PROTOKOL DAN KOMUNIKASI PIMPINAN
		Terlaksananya Pemeliharaan/Rehabilitasi Gedung Kantor dan Bangunan Lainnya	Jumlah Gedung Kantor dan Bangunan Lainnya yang Dipelihara/Direhabilitasi	0 Unit	0,00	Kab. Malang	PENDAPATAN ASLI DAERAH (PAD)	7.Memperkuat reformasi politik, hukum dan birokrasi, serta memperkuat pencegahan dan pemberantasan korupsi, narkoba, judi, dan penyeludupan.	PD 3. Meningkatkan tata kelola pemerintahan dan pelayanan publik yang bersih, efektif dan anti korupsi		BAGIAN PROTOKOL DAN KOMUNIKASI PIMPINAN
		Tercapainya Kinerja PD Dalam Rangka Pemenuhan Tugas dan Fungsi Bagian Kerja Sama			***96.520.900,00***						
		-			252.792.000,00					Sekretariat Daerah	
			Jumlah Paket Pakaian Dinas beserta Atribut Kelengkapan	1 Paket	210.792.000,00						
	4.01.01.2.05.0002	Pengadaan Pakaian Dinas beserta Atribut Kelengkapannya			58.747.000,00						
		Tersedianya Pakaian Dinas beserta Atribut Kelengkapan	Jumlah Paket Pakaian Dinas beserta Atribut Kelengkapan	1 Paket	58.747.000,00	Kab. Malang	PENDAPATAN ASLI DAERAH (PAD)	7.Memperkuat reformasi politik, hukum dan birokrasi, serta memperkuat pencegahan dan pemberantasan korupsi, narkoba, judi, dan penyeludupan.	PD 3. Meningkatkan tata kelola pemerintahan dan pelayanan publik yang bersih, efektif dan anti korupsi		BAGIAN PROTOKOL DAN KOMUNIKASI PIMPINAN
		-			2.945.844.680,00					Sekretariat Daerah	
			Jumlah Paket Bahan Logistik Kantor yang Disediakan	1 Paket	128.893.000,00						
	4.01.01.2.06.0004	Penyediaan Bahan Logistik Kantor			0,00						
		Tersedianya Bahan Logistik Kantor	Jumlah Paket Bahan Logistik Kantor yang Disediakan	0 Paket	0,00	Kab. Malang	PENDAPATAN ASLI DAERAH (PAD)	7.Memperkuat reformasi politik, hukum dan birokrasi, serta memperkuat pencegahan dan pemberantasan korupsi, narkoba, judi, dan penyeludupan.	PD 3. Meningkatkan tata kelola pemerintahan dan pelayanan publik yang bersih, efektif dan anti korupsi		BAGIAN PROTOKOL DAN KOMUNIKASI PIMPINAN
		Tersedianya Bahan Logistik Kantor	Jumlah Paket Bahan Logistik Kantor yang Disediakan	0 Paket	0,00	Kab. Malang	PENDAPATAN ASLI DAERAH (PAD)	7.Memperkuat reformasi politik, hukum dan birokrasi, serta memperkuat pencegahan dan pemberantasan korupsi, narkoba, judi, dan penyeludupan.	PD 3. Meningkatkan tata kelola pemerintahan dan pelayanan publik yang bersih, efektif dan anti korupsi		BAGIAN PROTOKOL DAN KOMUNIKASI PIMPINAN
		-			2.417.183.800,00					Sekretariat Daerah	
			Jumlah Gedung Kantor dan Bangunan Lainnya yang Dipelihara/Direhabilitasi	1 Unit	647.507.000,00						
			Jumlah Kendaraan Perorangan Dinas atau Kendaraan Dinas Jabatan yang Dipelihara dan dibayarkan Pajaknya	6 Unit	843.341.800,00						
			Jumlah Peralatan dan Mesin Lainnya yang Dipelihara	5 Unit	235.240.000,00						
	4.01.01.2.09.0001	Penyediaan Jasa Pemeliharaan, Biaya Pemeliharaan, dan Pajak Kendaraan Perorangan Dinas atau Kendaraan Dinas Jabatan			37.773.900,00						
		Tersedianya Jasa Pemeliharaan, Biaya Pemeliharaan dan Pajak Kendaraan Perorangan Dinas atau Kendaraan Dinas Jabatan	Jumlah Kendaraan Perorangan Dinas atau Kendaraan Dinas Jabatan yang Dipelihara dan dibayarkan Pajaknya	12 Unit	37.773.900,00	Kab. Malang	PENDAPATAN ASLI DAERAH (PAD)	7.Memperkuat reformasi politik, hukum dan birokrasi, serta memperkuat pencegahan dan pemberantasan korupsi, narkoba, judi, dan penyeludupan.	PD 3. Meningkatkan tata kelola pemerintahan dan pelayanan publik yang bersih, efektif dan anti korupsi		BAGIAN PROTOKOL DAN KOMUNIKASI PIMPINAN
		Tersedianya Jasa Pemeliharaan, Biaya Pemeliharaan dan Pajak Kendaraan Perorangan Dinas atau Kendaraan Dinas Jabatan	Jumlah Kendaraan Perorangan Dinas atau Kendaraan Dinas Jabatan yang Dipelihara dan dibayarkan Pajaknya	12 Unit	37.773.900,00	Kab. Malang	PENDAPATAN ASLI DAERAH (PAD)	7.Memperkuat reformasi politik, hukum dan birokrasi, serta memperkuat pencegahan dan pemberantasan korupsi, narkoba, judi, dan penyeludupan.	PD 3. Meningkatkan tata kelola pemerintahan dan pelayanan publik yang bersih, efektif dan anti korupsi		BAGIAN PROTOKOL DAN KOMUNIKASI PIMPINAN
		Tersedianya Jasa Pemeliharaan, Biaya Pemeliharaan dan Pajak Kendaraan Perorangan Dinas atau Kendaraan Dinas Jabatan	Jumlah Kendaraan Perorangan Dinas atau Kendaraan Dinas Jabatan yang Dipelihara dan dibayarkan Pajaknya	12 Unit	37.773.900,00	Kab. Malang	PENDAPATAN ASLI DAERAH (PAD)	7.Memperkuat reformasi politik, hukum dan birokrasi, serta memperkuat pencegahan dan pemberantasan korupsi, narkoba, judi, dan penyeludupan.	PD 3. Meningkatkan tata kelola pemerintahan dan pelayanan publik yang bersih, efektif dan anti korupsi		BAGIAN PROTOKOL DAN KOMUNIKASI PIMPINAN
		Tersedianya Jasa Pemeliharaan, Biaya Pemeliharaan dan Pajak Kendaraan Perorangan Dinas atau Kendaraan Dinas Jabatan	Jumlah Kendaraan Perorangan Dinas atau Kendaraan Dinas Jabatan yang Dipelihara dan dibayarkan Pajaknya	12 Unit	37.773.900,00	Kab. Malang	PENDAPATAN ASLI DAERAH (PAD)	7.Memperkuat reformasi politik, hukum dan birokrasi, serta memperkuat pencegahan dan pemberantasan korupsi, narkoba, judi, dan penyeludupan.	PD 3. Meningkatkan tata kelola pemerintahan dan pelayanan publik yang bersih, efektif dan anti korupsi		BAGIAN PROTOKOL DAN KOMUNIKASI PIMPINAN
		Tersedianya Jasa Pemeliharaan, Biaya Pemeliharaan dan Pajak Kendaraan Perorangan Dinas atau Kendaraan Dinas Jabatan	Jumlah Kendaraan Perorangan Dinas atau Kendaraan Dinas Jabatan yang Dipelihara dan dibayarkan Pajaknya	12 Unit	37.773.900,00	Kab. Malang	PENDAPATAN ASLI DAERAH (PAD)	7.Memperkuat reformasi politik, hukum dan birokrasi, serta memperkuat pencegahan dan pemberantasan korupsi, narkoba, judi, dan penyeludupan.	PD 3. Meningkatkan tata kelola pemerintahan dan pelayanan publik yang bersih, efektif dan anti korupsi		BAGIAN PROTOKOL DAN KOMUNIKASI PIMPINAN

1	2	3	4	5	6	7	8	9	10	11	12
		Tersedianya Jasa Pemeliharaan, Biaya Pemeliharaan dan Pajak Kendaraan Perorangan Dinas atau Kendaraan Dinas Jabatan	Jumlah Kendaraan Perorangan Dinas atau Kendaraan Dinas Jabatan yang Dipelihara dan dibayarkan Pajaknya	12 Unit	37.773.900,00	Kab. Malang	PENDAPATAN ASLI DAERAH (PAD)	7.Memperkuat reformasi politik, hukum dan birokrasi, serta memperkuat pencegahan dan pemberantasan korupsi, narkoba, judi, dan penyeludupan.	PD 3. Meningkatkan tata kelola pemerintahan dan pelayanan publik yang bersih, efektif dan anti korupsi		BAGIAN PROTOKOL DAN KOMUNIKASI PIMPINAN
		Tersedianya Jasa Pemeliharaan, Biaya Pemeliharaan dan Pajak Kendaraan Perorangan Dinas atau Kendaraan Dinas Jabatan	Jumlah Kendaraan Perorangan Dinas atau Kendaraan Dinas Jabatan yang Dipelihara dan dibayarkan Pajaknya	12 Unit	37.773.900,00	Kab. Malang	PENDAPATAN ASLI DAERAH (PAD)	7.Memperkuat reformasi politik, hukum dan birokrasi, serta memperkuat pencegahan dan pemberantasan korupsi, narkoba, judi, dan penyeludupan.	PD 3. Meningkatkan tata kelola pemerintahan dan pelayanan publik yang bersih, efektif dan anti korupsi		BAGIAN PROTOKOL DAN KOMUNIKASI PIMPINAN
		Tersedianya Jasa Pemeliharaan, Biaya Pemeliharaan dan Pajak Kendaraan Perorangan Dinas atau Kendaraan Dinas Jabatan	Jumlah Kendaraan Perorangan Dinas atau Kendaraan Dinas Jabatan yang Dipelihara dan dibayarkan Pajaknya	12 Unit	37.773.900,00	Kab. Malang	PENDAPATAN ASLI DAERAH (PAD)	7.Memperkuat reformasi politik, hukum dan birokrasi, serta memperkuat pencegahan dan pemberantasan korupsi, narkoba, judi, dan penyeludupan.	PD 3. Meningkatkan tata kelola pemerintahan dan pelayanan publik yang bersih, efektif dan anti korupsi		BAGIAN PROTOKOL DAN KOMUNIKASI PIMPINAN
		Tersedianya Jasa Pemeliharaan, Biaya Pemeliharaan dan Pajak Kendaraan Perorangan Dinas atau Kendaraan Dinas Jabatan	Jumlah Kendaraan Perorangan Dinas atau Kendaraan Dinas Jabatan yang Dipelihara dan dibayarkan Pajaknya	12 Unit	37.773.900,00	Kab. Malang	PENDAPATAN ASLI DAERAH (PAD)	7.Memperkuat reformasi politik, hukum dan birokrasi, serta memperkuat pencegahan dan pemberantasan korupsi, narkoba, judi, dan penyeludupan.	PD 3. Meningkatkan tata kelola pemerintahan dan pelayanan publik yang bersih, efektif dan anti korupsi		BAGIAN PROTOKOL DAN KOMUNIKASI PIMPINAN
		Tersedianya Jasa Pemeliharaan, Biaya Pemeliharaan dan Pajak Kendaraan Perorangan Dinas atau Kendaraan Dinas Jabatan	Jumlah Kendaraan Perorangan Dinas atau Kendaraan Dinas Jabatan yang Dipelihara dan dibayarkan Pajaknya	12 Unit	37.773.900,00	Kab. Malang	PENDAPATAN ASLI DAERAH (PAD)	7.Memperkuat reformasi politik, hukum dan birokrasi, serta memperkuat pencegahan dan pemberantasan korupsi, narkoba, judi, dan penyeludupan.	PD 3. Meningkatkan tata kelola pemerintahan dan pelayanan publik yang bersih, efektif dan anti korupsi		BAGIAN PROTOKOL DAN KOMUNIKASI PIMPINAN
		Tersedianya Jasa Pemeliharaan, Biaya Pemeliharaan dan Pajak Kendaraan Perorangan Dinas atau Kendaraan Dinas Jabatan	Jumlah Kendaraan Perorangan Dinas atau Kendaraan Dinas Jabatan yang Dipelihara dan dibayarkan Pajaknya	12 Unit	37.773.900,00	Kab. Malang	PENDAPATAN ASLI DAERAH (PAD)	7.Memperkuat reformasi politik, hukum dan birokrasi, serta memperkuat pencegahan dan pemberantasan korupsi, narkoba, judi, dan penyeludupan.	PD 3. Meningkatkan tata kelola pemerintahan dan pelayanan publik yang bersih, efektif dan anti korupsi		BAGIAN PROTOKOL DAN KOMUNIKASI PIMPINAN
		Tersedianya Jasa Pemeliharaan, Biaya Pemeliharaan dan Pajak Kendaraan Perorangan Dinas atau Kendaraan Dinas Jabatan	Jumlah Kendaraan Perorangan Dinas atau Kendaraan Dinas Jabatan yang Dipelihara dan dibayarkan Pajaknya	12 Unit	37.773.900,00	Kab. Malang	PENDAPATAN ASLI DAERAH (PAD)	7.Memperkuat reformasi politik, hukum dan birokrasi, serta memperkuat pencegahan dan pemberantasan korupsi, narkoba, judi, dan penyeludupan.	PD 3. Meningkatkan tata kelola pemerintahan dan pelayanan publik yang bersih, efektif dan anti korupsi		BAGIAN PROTOKOL DAN KOMUNIKASI PIMPINAN
	4.01.01.2.09.0006	Pemeliharaan Peralatan dan Mesin Lainnya			0,00						
		Terlaksananya Pemeliharaan Peralatan dan Mesin Lainnya	Jumlah Peralatan dan Mesin Lainnya yang Dipelihara	0 Unit	0,00	Kab. Malang	PENDAPATAN ASLI DAERAH (PAD)	7.Memperkuat reformasi politik, hukum dan birokrasi, serta memperkuat pencegahan dan pemberantasan korupsi, narkoba, judi, dan penyeludupan.	PD 3. Meningkatkan tata kelola pemerintahan dan pelayanan publik yang bersih, efektif dan anti korupsi		BAGIAN PROTOKOL DAN KOMUNIKASI PIMPINAN
		Terlaksananya Pemeliharaan Peralatan dan Mesin Lainnya	Jumlah Peralatan dan Mesin Lainnya yang Dipelihara	0 Unit	0,00	Kab. Malang	PENDAPATAN ASLI DAERAH (PAD)	7.Memperkuat reformasi politik, hukum dan birokrasi, serta memperkuat pencegahan dan pemberantasan korupsi, narkoba, judi, dan penyeludupan.	PD 3. Meningkatkan tata kelola pemerintahan dan pelayanan publik yang bersih, efektif dan anti korupsi		BAGIAN PROTOKOL DAN KOMUNIKASI PIMPINAN
		Terlaksananya Pemeliharaan Peralatan dan Mesin Lainnya	Jumlah Peralatan dan Mesin Lainnya yang Dipelihara	0 Unit	0,00	Kab. Malang	PENDAPATAN ASLI DAERAH (PAD)	7.Memperkuat reformasi politik, hukum dan birokrasi, serta memperkuat pencegahan dan pemberantasan korupsi, narkoba, judi, dan penyeludupan.	PD 3. Meningkatkan tata kelola pemerintahan dan pelayanan publik yang bersih, efektif dan anti korupsi		BAGIAN PROTOKOL DAN KOMUNIKASI PIMPINAN
		Terlaksananya Pemeliharaan Peralatan dan Mesin Lainnya	Jumlah Peralatan dan Mesin Lainnya yang Dipelihara	0 Unit	0,00	Kab. Malang	PENDAPATAN ASLI DAERAH (PAD)	7.Memperkuat reformasi politik, hukum dan birokrasi, serta memperkuat pencegahan dan pemberantasan korupsi, narkoba, judi, dan penyeludupan.	PD 3. Meningkatkan tata kelola pemerintahan dan pelayanan publik yang bersih, efektif dan anti korupsi		BAGIAN PROTOKOL DAN KOMUNIKASI PIMPINAN
		Terlaksananya Pemeliharaan Peralatan dan Mesin Lainnya	Jumlah Peralatan dan Mesin Lainnya yang Dipelihara	0 Unit	0,00	Kab. Malang	PENDAPATAN ASLI DAERAH (PAD)	7.Memperkuat reformasi politik, hukum dan birokrasi, serta memperkuat pencegahan dan pemberantasan korupsi, narkoba, judi, dan penyeludupan.	PD 3. Meningkatkan tata kelola pemerintahan dan pelayanan publik yang bersih, efektif dan anti korupsi		BAGIAN PROTOKOL DAN KOMUNIKASI PIMPINAN
		Terlaksananya Pemeliharaan Peralatan dan Mesin Lainnya	Jumlah Peralatan dan Mesin Lainnya yang Dipelihara	0 Unit	0,00	Kab. Malang	PENDAPATAN ASLI DAERAH (PAD)	7.Memperkuat reformasi politik, hukum dan birokrasi, serta memperkuat pencegahan dan pemberantasan korupsi, narkoba, judi, dan penyeludupan.	PD 3. Meningkatkan tata kelola pemerintahan dan pelayanan publik yang bersih, efektif dan anti korupsi		BAGIAN PROTOKOL DAN KOMUNIKASI PIMPINAN
		Terlaksananya Pemeliharaan Peralatan dan Mesin Lainnya	Jumlah Peralatan dan Mesin Lainnya yang Dipelihara	0 Unit	0,00	Kab. Malang	PENDAPATAN ASLI DAERAH (PAD)	7.Memperkuat reformasi politik, hukum dan birokrasi, serta memperkuat pencegahan dan pemberantasan korupsi, narkoba, judi, dan penyeludupan.	PD 3. Meningkatkan tata kelola pemerintahan dan pelayanan publik yang bersih, efektif dan anti korupsi		BAGIAN PROTOKOL DAN KOMUNIKASI PIMPINAN
	4.01.01.2.09.0009	Pemeliharaan/Rehabilitasi Gedung Kantor dan Bangunan Lainnya			0,00						
		Terlaksananya Pemeliharaan/Rehabilitasi Gedung Kantor dan Bangunan Lainnya	Jumlah Gedung Kantor dan Bangunan Lainnya yang Dipelihara/Direhabilitasi	0 Unit	0,00	Kab. Malang	PENDAPATAN ASLI DAERAH (PAD)	7.Memperkuat reformasi politik, hukum dan birokrasi, serta memperkuat pencegahan dan pemberantasan korupsi, narkoba, judi, dan penyeludupan.	PD 3. Meningkatkan tata kelola pemerintahan dan pelayanan publik yang bersih, efektif dan anti korupsi		BAGIAN PROTOKOL DAN KOMUNIKASI PIMPINAN

1	2	3	4	5	6	7	8	9	10	11	12
		Terlaksananya Pemeliharaan/Rehabilitasi Gedung Kantor dan Bangunan Lainnya	Jumlah Gedung Kantor dan Bangunan Lainnya yang Dipelihara/Direhabilitasi	0 Unit	0,00	Kab. Malang	PENDAPATAN ASLI DAERAH (PAD)	7.Memperkuat reformasi politik, hukum dan birokrasi, serta memperkuat pencegahan dan pemberantasan korupsi, narkoba, judi, dan penyeludupan.	PD 3. Meningkatkan tata kelola pemerintahan dan pelayanan publik yang bersih, efektif dan anti korupsi		BAGIAN PROTOKOL DAN KOMUNIKASI PIMPINAN
		Terlaksananya Pemeliharaan/Rehabilitasi Gedung Kantor dan Bangunan Lainnya	Jumlah Gedung Kantor dan Bangunan Lainnya yang Dipelihara/Direhabilitasi	0 Unit	0,00	Kab. Malang	PENDAPATAN ASLI DAERAH (PAD)	7.Memperkuat reformasi politik, hukum dan birokrasi, serta memperkuat pencegahan dan pemberantasan korupsi, narkoba, judi, dan penyeludupan.	PD 3. Meningkatkan tata kelola pemerintahan dan pelayanan publik yang bersih, efektif dan anti korupsi		BAGIAN PROTOKOL DAN KOMUNIKASI PIMPINAN
		Terlaksananya Pemeliharaan/Rehabilitasi Gedung Kantor dan Bangunan Lainnya	Jumlah Gedung Kantor dan Bangunan Lainnya yang Dipelihara/Direhabilitasi	0 Unit	0,00	Kab. Malang	PENDAPATAN ASLI DAERAH (PAD)	7.Memperkuat reformasi politik, hukum dan birokrasi, serta memperkuat pencegahan dan pemberantasan korupsi, narkoba, judi, dan penyeludupan.	PD 3. Meningkatkan tata kelola pemerintahan dan pelayanan publik yang bersih, efektif dan anti korupsi		BAGIAN PROTOKOL DAN KOMUNIKASI PIMPINAN
		Tercapainya Kinerja PD Dalam Rangka Pemenuhan Tugas dan Fungsi Bagian Kesejahteraan Rakyat			***96.520.900,00***						
		-			252.792.000,00					Sekretariat Daerah	
			Jumlah Paket Pakaian Dinas beserta Atribut Kelengkapan	1 Paket	210.792.000,00						
	4.01.01.2.05.0002	Pengadaan Pakaian Dinas beserta Atribut Kelengkapannya			58.747.000,00						
		Tersedianya Pakaian Dinas beserta Atribut Kelengkapan	Jumlah Paket Pakaian Dinas beserta Atribut Kelengkapan	1 Paket	58.747.000,00	Kab. Malang	PENDAPATAN ASLI DAERAH (PAD)	7.Memperkuat reformasi politik, hukum dan birokrasi, serta memperkuat pencegahan dan pemberantasan korupsi, narkoba, judi, dan penyeludupan.	PD 3. Meningkatkan tata kelola pemerintahan dan pelayanan publik yang bersih, efektif dan anti korupsi		BAGIAN PROTOKOL DAN KOMUNIKASI PIMPINAN
		-			2.945.844.680,00					Sekretariat Daerah	
			Jumlah Paket Bahan Logistik Kantor yang Disediakan	12 Paket	128.893.000,00						
	4.01.01.2.06.0004	Penyediaan Bahan Logistik Kantor			0,00						
		Tersedianya Bahan Logistik Kantor	Jumlah Paket Bahan Logistik Kantor yang Disediakan	0 Paket	0,00	Kab. Malang	PENDAPATAN ASLI DAERAH (PAD)	7.Memperkuat reformasi politik, hukum dan birokrasi, serta memperkuat pencegahan dan pemberantasan korupsi, narkoba, judi, dan penyeludupan.	PD 3. Meningkatkan tata kelola pemerintahan dan pelayanan publik yang bersih, efektif dan anti korupsi		BAGIAN PROTOKOL DAN KOMUNIKASI PIMPINAN
		Tersedianya Bahan Logistik Kantor	Jumlah Paket Bahan Logistik Kantor yang Disediakan	0 Paket	0,00	Kab. Malang	PENDAPATAN ASLI DAERAH (PAD)	7.Memperkuat reformasi politik, hukum dan birokrasi, serta memperkuat pencegahan dan pemberantasan korupsi, narkoba, judi, dan penyeludupan.	PD 3. Meningkatkan tata kelola pemerintahan dan pelayanan publik yang bersih, efektif dan anti korupsi		BAGIAN PROTOKOL DAN KOMUNIKASI PIMPINAN
		-			2.417.183.800,00					Sekretariat Daerah	
			Jumlah Gedung Kantor dan Bangunan Lainnya yang Dipelihara/Direhabilitasi	Unit	647.507.000,00						
			Jumlah Kendaraan Perorangan Dinas atau Kendaraan Dinas Jabatan yang Dipelihara dan dibayarkan Pajaknya	3 Unit	843.341.800,00						
			Jumlah Peralatan dan Mesin Lainnya yang Dipelihara	8 Unit	235.240.000,00						
	4.01.01.2.09.0001	Penyediaan Jasa Pemeliharaan, Biaya Pemeliharaan, dan Pajak Kendaraan Perorangan Dinas atau Kendaraan Dinas Jabatan			37.773.900,00						
		Tersedianya Jasa Pemeliharaan, Biaya Pemeliharaan dan Pajak Kendaraan Perorangan Dinas atau Kendaraan Dinas Jabatan	Jumlah Kendaraan Perorangan Dinas atau Kendaraan Dinas Jabatan yang Dipelihara dan dibayarkan Pajaknya	12 Unit	37.773.900,00	Kab. Malang	PENDAPATAN ASLI DAERAH (PAD)	7.Memperkuat reformasi politik, hukum dan birokrasi, serta memperkuat pencegahan dan pemberantasan korupsi, narkoba, judi, dan penyeludupan.	PD 3. Meningkatkan tata kelola pemerintahan dan pelayanan publik yang bersih, efektif dan anti korupsi		BAGIAN PROTOKOL DAN KOMUNIKASI PIMPINAN
		Tersedianya Jasa Pemeliharaan, Biaya Pemeliharaan dan Pajak Kendaraan Perorangan Dinas atau Kendaraan Dinas Jabatan	Jumlah Kendaraan Perorangan Dinas atau Kendaraan Dinas Jabatan yang Dipelihara dan dibayarkan Pajaknya	12 Unit	37.773.900,00	Kab. Malang	PENDAPATAN ASLI DAERAH (PAD)	7.Memperkuat reformasi politik, hukum dan birokrasi, serta memperkuat pencegahan dan pemberantasan korupsi, narkoba, judi, dan penyeludupan.	PD 3. Meningkatkan tata kelola pemerintahan dan pelayanan publik yang bersih, efektif dan anti korupsi		BAGIAN PROTOKOL DAN KOMUNIKASI PIMPINAN
		Tersedianya Jasa Pemeliharaan, Biaya Pemeliharaan dan Pajak Kendaraan Perorangan Dinas atau Kendaraan Dinas Jabatan	Jumlah Kendaraan Perorangan Dinas atau Kendaraan Dinas Jabatan yang Dipelihara dan dibayarkan Pajaknya	12 Unit	37.773.900,00	Kab. Malang	PENDAPATAN ASLI DAERAH (PAD)	7.Memperkuat reformasi politik, hukum dan birokrasi, serta memperkuat pencegahan dan pemberantasan korupsi, narkoba, judi, dan penyeludupan.	PD 3. Meningkatkan tata kelola pemerintahan dan pelayanan publik yang bersih, efektif dan anti korupsi		BAGIAN PROTOKOL DAN KOMUNIKASI PIMPINAN
		Tersedianya Jasa Pemeliharaan, Biaya Pemeliharaan dan Pajak Kendaraan Perorangan Dinas atau Kendaraan Dinas Jabatan	Jumlah Kendaraan Perorangan Dinas atau Kendaraan Dinas Jabatan yang Dipelihara dan dibayarkan Pajaknya	12 Unit	37.773.900,00	Kab. Malang	PENDAPATAN ASLI DAERAH (PAD)	7.Memperkuat reformasi politik, hukum dan birokrasi, serta memperkuat pencegahan dan pemberantasan korupsi, narkoba, judi, dan penyeludupan.	PD 3. Meningkatkan tata kelola pemerintahan dan pelayanan publik yang bersih, efektif dan anti korupsi		BAGIAN PROTOKOL DAN KOMUNIKASI PIMPINAN
		Tersedianya Jasa Pemeliharaan, Biaya Pemeliharaan dan Pajak Kendaraan Perorangan Dinas atau Kendaraan Dinas Jabatan	Jumlah Kendaraan Perorangan Dinas atau Kendaraan Dinas Jabatan yang Dipelihara dan dibayarkan Pajaknya	12 Unit	37.773.900,00	Kab. Malang	PENDAPATAN ASLI DAERAH (PAD)	7.Memperkuat reformasi politik, hukum dan birokrasi, serta memperkuat pencegahan dan pemberantasan korupsi, narkoba, judi, dan penyeludupan.	PD 3. Meningkatkan tata kelola pemerintahan dan pelayanan publik yang bersih, efektif dan anti korupsi		BAGIAN PROTOKOL DAN KOMUNIKASI PIMPINAN

1	2	3	4	5	6	7	8	9	10	11	12
		Tersedianya Jasa Pemeliharaan, Biaya Pemeliharaan dan Pajak Kendaraan Perorangan Dinas atau Kendaraan Dinas Jabatan	Jumlah Kendaraan Perorangan Dinas atau Kendaraan Dinas Jabatan yang Dipelihara dan dibayarkan Pajaknya	12 Unit	37.773.900,00	Kab. Malang	PENDAPATAN ASLI DAERAH (PAD)	7.Memperkuat reformasi politik, hukum dan birokrasi, serta memperkuat pencegahan dan pemberantasan korupsi, narkoba, judi, dan penyeludupan.	PD 3. Meningkatkan tata kelola pemerintahan dan pelayanan publik yang bersih, efektif dan anti korupsi		BAGIAN PROTOKOL DAN KOMUNIKASI PIMPINAN
		Tersedianya Jasa Pemeliharaan, Biaya Pemeliharaan dan Pajak Kendaraan Perorangan Dinas atau Kendaraan Dinas Jabatan	Jumlah Kendaraan Perorangan Dinas atau Kendaraan Dinas Jabatan yang Dipelihara dan dibayarkan Pajaknya	12 Unit	37.773.900,00	Kab. Malang	PENDAPATAN ASLI DAERAH (PAD)	7.Memperkuat reformasi politik, hukum dan birokrasi, serta memperkuat pencegahan dan pemberantasan korupsi, narkoba, judi, dan penyeludupan.	PD 3. Meningkatkan tata kelola pemerintahan dan pelayanan publik yang bersih, efektif dan anti korupsi		BAGIAN PROTOKOL DAN KOMUNIKASI PIMPINAN
		Tersedianya Jasa Pemeliharaan, Biaya Pemeliharaan dan Pajak Kendaraan Perorangan Dinas atau Kendaraan Dinas Jabatan	Jumlah Kendaraan Perorangan Dinas atau Kendaraan Dinas Jabatan yang Dipelihara dan dibayarkan Pajaknya	12 Unit	37.773.900,00	Kab. Malang	PENDAPATAN ASLI DAERAH (PAD)	7.Memperkuat reformasi politik, hukum dan birokrasi, serta memperkuat pencegahan dan pemberantasan korupsi, narkoba, judi, dan penyeludupan.	PD 3. Meningkatkan tata kelola pemerintahan dan pelayanan publik yang bersih, efektif dan anti korupsi		BAGIAN PROTOKOL DAN KOMUNIKASI PIMPINAN
		Tersedianya Jasa Pemeliharaan, Biaya Pemeliharaan dan Pajak Kendaraan Perorangan Dinas atau Kendaraan Dinas Jabatan	Jumlah Kendaraan Perorangan Dinas atau Kendaraan Dinas Jabatan yang Dipelihara dan dibayarkan Pajaknya	12 Unit	37.773.900,00	Kab. Malang	PENDAPATAN ASLI DAERAH (PAD)	7.Memperkuat reformasi politik, hukum dan birokrasi, serta memperkuat pencegahan dan pemberantasan korupsi, narkoba, judi, dan penyeludupan.	PD 3. Meningkatkan tata kelola pemerintahan dan pelayanan publik yang bersih, efektif dan anti korupsi		BAGIAN PROTOKOL DAN KOMUNIKASI PIMPINAN
		Tersedianya Jasa Pemeliharaan, Biaya Pemeliharaan dan Pajak Kendaraan Perorangan Dinas atau Kendaraan Dinas Jabatan	Jumlah Kendaraan Perorangan Dinas atau Kendaraan Dinas Jabatan yang Dipelihara dan dibayarkan Pajaknya	12 Unit	37.773.900,00	Kab. Malang	PENDAPATAN ASLI DAERAH (PAD)	7.Memperkuat reformasi politik, hukum dan birokrasi, serta memperkuat pencegahan dan pemberantasan korupsi, narkoba, judi, dan penyeludupan.	PD 3. Meningkatkan tata kelola pemerintahan dan pelayanan publik yang bersih, efektif dan anti korupsi		BAGIAN PROTOKOL DAN KOMUNIKASI PIMPINAN
		Tersedianya Jasa Pemeliharaan, Biaya Pemeliharaan dan Pajak Kendaraan Perorangan Dinas atau Kendaraan Dinas Jabatan	Jumlah Kendaraan Perorangan Dinas atau Kendaraan Dinas Jabatan yang Dipelihara dan dibayarkan Pajaknya	12 Unit	37.773.900,00	Kab. Malang	PENDAPATAN ASLI DAERAH (PAD)	7.Memperkuat reformasi politik, hukum dan birokrasi, serta memperkuat pencegahan dan pemberantasan korupsi, narkoba, judi, dan penyeludupan.	PD 3. Meningkatkan tata kelola pemerintahan dan pelayanan publik yang bersih, efektif dan anti korupsi		BAGIAN PROTOKOL DAN KOMUNIKASI PIMPINAN
		Tersedianya Jasa Pemeliharaan, Biaya Pemeliharaan dan Pajak Kendaraan Perorangan Dinas atau Kendaraan Dinas Jabatan	Jumlah Kendaraan Perorangan Dinas atau Kendaraan Dinas Jabatan yang Dipelihara dan dibayarkan Pajaknya	12 Unit	37.773.900,00	Kab. Malang	PENDAPATAN ASLI DAERAH (PAD)	7.Memperkuat reformasi politik, hukum dan birokrasi, serta memperkuat pencegahan dan pemberantasan korupsi, narkoba, judi, dan penyeludupan.	PD 3. Meningkatkan tata kelola pemerintahan dan pelayanan publik yang bersih, efektif dan anti korupsi		BAGIAN PROTOKOL DAN KOMUNIKASI PIMPINAN
	4.01.01.2.09.0006	Pemeliharaan Peralatan dan Mesin Lainnya			0,00						
		Terlaksananya Pemeliharaan Peralatan dan Mesin Lainnya	Jumlah Peralatan dan Mesin Lainnya yang Dipelihara	0 Unit	0,00	Kab. Malang	PENDAPATAN ASLI DAERAH (PAD)	7.Memperkuat reformasi politik, hukum dan birokrasi, serta memperkuat pencegahan dan pemberantasan korupsi, narkoba, judi, dan penyeludupan.	PD 3. Meningkatkan tata kelola pemerintahan dan pelayanan publik yang bersih, efektif dan anti korupsi		BAGIAN PROTOKOL DAN KOMUNIKASI PIMPINAN
		Terlaksananya Pemeliharaan Peralatan dan Mesin Lainnya	Jumlah Peralatan dan Mesin Lainnya yang Dipelihara	0 Unit	0,00	Kab. Malang	PENDAPATAN ASLI DAERAH (PAD)	7.Memperkuat reformasi politik, hukum dan birokrasi, serta memperkuat pencegahan dan pemberantasan korupsi, narkoba, judi, dan penyeludupan.	PD 3. Meningkatkan tata kelola pemerintahan dan pelayanan publik yang bersih, efektif dan anti korupsi		BAGIAN PROTOKOL DAN KOMUNIKASI PIMPINAN
		Terlaksananya Pemeliharaan Peralatan dan Mesin Lainnya	Jumlah Peralatan dan Mesin Lainnya yang Dipelihara	0 Unit	0,00	Kab. Malang	PENDAPATAN ASLI DAERAH (PAD)	7.Memperkuat reformasi politik, hukum dan birokrasi, serta memperkuat pencegahan dan pemberantasan korupsi, narkoba, judi, dan penyeludupan.	PD 3. Meningkatkan tata kelola pemerintahan dan pelayanan publik yang bersih, efektif dan anti korupsi		BAGIAN PROTOKOL DAN KOMUNIKASI PIMPINAN
		Terlaksananya Pemeliharaan Peralatan dan Mesin Lainnya	Jumlah Peralatan dan Mesin Lainnya yang Dipelihara	0 Unit	0,00	Kab. Malang	PENDAPATAN ASLI DAERAH (PAD)	7.Memperkuat reformasi politik, hukum dan birokrasi, serta memperkuat pencegahan dan pemberantasan korupsi, narkoba, judi, dan penyeludupan.	PD 3. Meningkatkan tata kelola pemerintahan dan pelayanan publik yang bersih, efektif dan anti korupsi		BAGIAN PROTOKOL DAN KOMUNIKASI PIMPINAN
		Terlaksananya Pemeliharaan Peralatan dan Mesin Lainnya	Jumlah Peralatan dan Mesin Lainnya yang Dipelihara	0 Unit	0,00	Kab. Malang	PENDAPATAN ASLI DAERAH (PAD)	7.Memperkuat reformasi politik, hukum dan birokrasi, serta memperkuat pencegahan dan pemberantasan korupsi, narkoba, judi, dan penyeludupan.	PD 3. Meningkatkan tata kelola pemerintahan dan pelayanan publik yang bersih, efektif dan anti korupsi		BAGIAN PROTOKOL DAN KOMUNIKASI PIMPINAN
		Terlaksananya Pemeliharaan Peralatan dan Mesin Lainnya	Jumlah Peralatan dan Mesin Lainnya yang Dipelihara	0 Unit	0,00	Kab. Malang	PENDAPATAN ASLI DAERAH (PAD)	7.Memperkuat reformasi politik, hukum dan birokrasi, serta memperkuat pencegahan dan pemberantasan korupsi, narkoba, judi, dan penyeludupan.	PD 3. Meningkatkan tata kelola pemerintahan dan pelayanan publik yang bersih, efektif dan anti korupsi		BAGIAN PROTOKOL DAN KOMUNIKASI PIMPINAN
		Terlaksananya Pemeliharaan Peralatan dan Mesin Lainnya	Jumlah Peralatan dan Mesin Lainnya yang Dipelihara	0 Unit	0,00	Kab. Malang	PENDAPATAN ASLI DAERAH (PAD)	7.Memperkuat reformasi politik, hukum dan birokrasi, serta memperkuat pencegahan dan pemberantasan korupsi, narkoba, judi, dan penyeludupan.	PD 3. Meningkatkan tata kelola pemerintahan dan pelayanan publik yang bersih, efektif dan anti korupsi		BAGIAN PROTOKOL DAN KOMUNIKASI PIMPINAN
	4.01.01.2.09.0009	Pemeliharaan/Rehabilitasi Gedung Kantor dan Bangunan Lainnya			0,00						
		Terlaksananya Pemeliharaan/Rehabilitasi Gedung Kantor dan Bangunan Lainnya	Jumlah Gedung Kantor dan Bangunan Lainnya yang Dipelihara/Direhabilitasi	0 Unit	0,00	Kab. Malang	PENDAPATAN ASLI DAERAH (PAD)	7.Memperkuat reformasi politik, hukum dan birokrasi, serta memperkuat pencegahan dan pemberantasan korupsi, narkoba, judi, dan penyeludupan.	PD 3. Meningkatkan tata kelola pemerintahan dan pelayanan publik yang bersih, efektif dan anti korupsi		BAGIAN PROTOKOL DAN KOMUNIKASI PIMPINAN

1	2	3	4	5	6	7	8	9	10	11	12
		Terlaksananya Pemeliharaan/Rehabilitasi Gedung Kantor dan Bangunan Lainnya	Jumlah Gedung Kantor dan Bangunan Lainnya yang Dipelihara/Direhabilitasi	0 Unit	0,00	Kab. Malang	PENDAPATAN ASLI DAERAH (PAD)	7.Memperkuat reformasi politik, hukum dan birokrasi, serta memperkuat pencegahan dan pemberantasan korupsi, narkoba, judi, dan penyeludupan.	PD 3. Meningkatkan tata kelola pemerintahan dan pelayanan publik yang bersih, efektif dan anti korupsi		BAGIAN PROTOKOL DAN KOMUNIKASI PIMPINAN
		Terlaksananya Pemeliharaan/Rehabilitasi Gedung Kantor dan Bangunan Lainnya	Jumlah Gedung Kantor dan Bangunan Lainnya yang Dipelihara/Direhabilitasi	0 Unit	0,00	Kab. Malang	PENDAPATAN ASLI DAERAH (PAD)	7.Memperkuat reformasi politik, hukum dan birokrasi, serta memperkuat pencegahan dan pemberantasan korupsi, narkoba, judi, dan penyeludupan.	PD 3. Meningkatkan tata kelola pemerintahan dan pelayanan publik yang bersih, efektif dan anti korupsi		BAGIAN PROTOKOL DAN KOMUNIKASI PIMPINAN
		Terlaksananya Pemeliharaan/Rehabilitasi Gedung Kantor dan Bangunan Lainnya	Jumlah Gedung Kantor dan Bangunan Lainnya yang Dipelihara/Direhabilitasi	0 Unit	0,00	Kab. Malang	PENDAPATAN ASLI DAERAH (PAD)	7.Memperkuat reformasi politik, hukum dan birokrasi, serta memperkuat pencegahan dan pemberantasan korupsi, narkoba, judi, dan penyeludupan.	PD 3. Meningkatkan tata kelola pemerintahan dan pelayanan publik yang bersih, efektif dan anti korupsi		BAGIAN PROTOKOL DAN KOMUNIKASI PIMPINAN
		Tercapainya Kinerja PD Dalam Rangka Pemenuhan Tugas dan Fungsi Bagian Organisasi			***96.520.900,00***						
	4.01.01.2.05	Administrasi Kepegawaian Perangkat Daerah			252.792.000,00					Sekretariat Daerah	
		-			252.792.000,00					Sekretariat Daerah	
			Jumlah Paket Pakaian Dinas beserta Atribut Kelengkapan	1 Paket	210.792.000,00						
	4.01.01.2.05.0002	Pengadaan Pakaian Dinas beserta Atribut Kelengkapannya			58.747.000,00						
		Tersedianya Pakaian Dinas beserta Atribut Kelengkapan	Jumlah Paket Pakaian Dinas beserta Atribut Kelengkapan	1 Paket	58.747.000,00	Kab. Malang	PENDAPATAN ASLI DAERAH (PAD)	7.Memperkuat reformasi politik, hukum dan birokrasi, serta memperkuat pencegahan dan pemberantasan korupsi, narkoba, judi, dan penyeludupan.	PD 3. Meningkatkan tata kelola pemerintahan dan pelayanan publik yang bersih, efektif dan anti korupsi		BAGIAN PROTOKOL DAN KOMUNIKASI PIMPINAN
		-			2.945.844.680,00					Sekretariat Daerah	
			Jumlah Paket Bahan Logistik Kantor yang Disediakan	1 Paket	128.893.000,00						
	4.01.01.2.06.0004	Penyediaan Bahan Logistik Kantor			0,00						
		Tersedianya Bahan Logistik Kantor	Jumlah Paket Bahan Logistik Kantor yang Disediakan	0 Paket	0,00	Kab. Malang	PENDAPATAN ASLI DAERAH (PAD)	7.Memperkuat reformasi politik, hukum dan birokrasi, serta memperkuat pencegahan dan pemberantasan korupsi, narkoba, judi, dan penyeludupan.	PD 3. Meningkatkan tata kelola pemerintahan dan pelayanan publik yang bersih, efektif dan anti korupsi		BAGIAN PROTOKOL DAN KOMUNIKASI PIMPINAN
		Tersedianya Bahan Logistik Kantor	Jumlah Paket Bahan Logistik Kantor yang Disediakan	0 Paket	0,00	Kab. Malang	PENDAPATAN ASLI DAERAH (PAD)	7.Memperkuat reformasi politik, hukum dan birokrasi, serta memperkuat pencegahan dan pemberantasan korupsi, narkoba, judi, dan penyeludupan.	PD 3. Meningkatkan tata kelola pemerintahan dan pelayanan publik yang bersih, efektif dan anti korupsi		BAGIAN PROTOKOL DAN KOMUNIKASI PIMPINAN
		-			2.417.183.800,00					Sekretariat Daerah	
			Jumlah Gedung Kantor dan Bangunan Lainnya yang Dipelihara/Direhabilitasi	12 Unit	647.507.000,00						
			Jumlah Kendaraan Perorangan Dinas atau Kendaraan Dinas Jabatan yang Dipelihara dan dibayarkan Pajaknya	6 Unit	843.341.800,00						
			Jumlah Peralatan dan Mesin Lainnya yang Dipelihara	3 Unit	235.240.000,00						
	4.01.01.2.09.0001	Penyediaan Jasa Pemeliharaan, Biaya Pemeliharaan, dan Pajak Kendaraan Perorangan Dinas atau Kendaraan Dinas Jabatan			37.773.900,00						
		Tersedianya Jasa Pemeliharaan, Biaya Pemeliharaan dan Pajak Kendaraan Perorangan Dinas atau Kendaraan Dinas Jabatan	Jumlah Kendaraan Perorangan Dinas atau Kendaraan Dinas Jabatan yang Dipelihara dan dibayarkan Pajaknya	12 Unit	37.773.900,00	Kab. Malang	PENDAPATAN ASLI DAERAH (PAD)	7.Memperkuat reformasi politik, hukum dan birokrasi, serta memperkuat pencegahan dan pemberantasan korupsi, narkoba, judi, dan penyeludupan.	PD 3. Meningkatkan tata kelola pemerintahan dan pelayanan publik yang bersih, efektif dan anti korupsi		BAGIAN PROTOKOL DAN KOMUNIKASI PIMPINAN
		Tersedianya Jasa Pemeliharaan, Biaya Pemeliharaan dan Pajak Kendaraan Perorangan Dinas atau Kendaraan Dinas Jabatan	Jumlah Kendaraan Perorangan Dinas atau Kendaraan Dinas Jabatan yang Dipelihara dan dibayarkan Pajaknya	12 Unit	37.773.900,00	Kab. Malang	PENDAPATAN ASLI DAERAH (PAD)	7.Memperkuat reformasi politik, hukum dan birokrasi, serta memperkuat pencegahan dan pemberantasan korupsi, narkoba, judi, dan penyeludupan.	PD 3. Meningkatkan tata kelola pemerintahan dan pelayanan publik yang bersih, efektif dan anti korupsi		BAGIAN PROTOKOL DAN KOMUNIKASI PIMPINAN
		Tersedianya Jasa Pemeliharaan, Biaya Pemeliharaan dan Pajak Kendaraan Perorangan Dinas atau Kendaraan Dinas Jabatan	Jumlah Kendaraan Perorangan Dinas atau Kendaraan Dinas Jabatan yang Dipelihara dan dibayarkan Pajaknya	12 Unit	37.773.900,00	Kab. Malang	PENDAPATAN ASLI DAERAH (PAD)	7.Memperkuat reformasi politik, hukum dan birokrasi, serta memperkuat pencegahan dan pemberantasan korupsi, narkoba, judi, dan penyeludupan.	PD 3. Meningkatkan tata kelola pemerintahan dan pelayanan publik yang bersih, efektif dan anti korupsi		BAGIAN PROTOKOL DAN KOMUNIKASI PIMPINAN

1	2	3	4	5	6	7	8	9	10	11	12
		Tersedianya Jasa Pemeliharaan, Biaya Pemeliharaan dan Pajak Kendaraan Perorangan Dinas atau Kendaraan Dinas Jabatan	Jumlah Kendaraan Perorangan Dinas atau Kendaraan Dinas Jabatan yang Dipelihara dan dibayarkan Pajaknya	12 Unit	37.773.900,00	Kab. Malang	PENDAPATAN ASLI DAERAH (PAD)	7.Memperkuat reformasi politik, hukum dan birokrasi, serta memperkuat pencegahan dan pemberantasan korupsi, narkoba, judi, dan penyeludupan.	PD 3. Meningkatkan tata kelola pemerintahan dan pelayanan publik yang bersih, efektif dan anti korupsi		BAGIAN PROTOKOL DAN KOMUNIKASI PIMPINAN
		Tersedianya Jasa Pemeliharaan, Biaya Pemeliharaan dan Pajak Kendaraan Perorangan Dinas atau Kendaraan Dinas Jabatan	Jumlah Kendaraan Perorangan Dinas atau Kendaraan Dinas Jabatan yang Dipelihara dan dibayarkan Pajaknya	12 Unit	37.773.900,00	Kab. Malang	PENDAPATAN ASLI DAERAH (PAD)	7.Memperkuat reformasi politik, hukum dan birokrasi, serta memperkuat pencegahan dan pemberantasan korupsi, narkoba, judi, dan penyeludupan.	PD 3. Meningkatkan tata kelola pemerintahan dan pelayanan publik yang bersih, efektif dan anti korupsi		BAGIAN PROTOKOL DAN KOMUNIKASI PIMPINAN
		Tersedianya Jasa Pemeliharaan, Biaya Pemeliharaan dan Pajak Kendaraan Perorangan Dinas atau Kendaraan Dinas Jabatan	Jumlah Kendaraan Perorangan Dinas atau Kendaraan Dinas Jabatan yang Dipelihara dan dibayarkan Pajaknya	12 Unit	37.773.900,00	Kab. Malang	PENDAPATAN ASLI DAERAH (PAD)	7.Memperkuat reformasi politik, hukum dan birokrasi, serta memperkuat pencegahan dan pemberantasan korupsi, narkoba, judi, dan penyeludupan.	PD 3. Meningkatkan tata kelola pemerintahan dan pelayanan publik yang bersih, efektif dan anti korupsi		BAGIAN PROTOKOL DAN KOMUNIKASI PIMPINAN
		Tersedianya Jasa Pemeliharaan, Biaya Pemeliharaan dan Pajak Kendaraan Perorangan Dinas atau Kendaraan Dinas Jabatan	Jumlah Kendaraan Perorangan Dinas atau Kendaraan Dinas Jabatan yang Dipelihara dan dibayarkan Pajaknya	12 Unit	37.773.900,00	Kab. Malang	PENDAPATAN ASLI DAERAH (PAD)	7.Memperkuat reformasi politik, hukum dan birokrasi, serta memperkuat pencegahan dan pemberantasan korupsi, narkoba, judi, dan penyeludupan.	PD 3. Meningkatkan tata kelola pemerintahan dan pelayanan publik yang bersih, efektif dan anti korupsi		BAGIAN PROTOKOL DAN KOMUNIKASI PIMPINAN
		Tersedianya Jasa Pemeliharaan, Biaya Pemeliharaan dan Pajak Kendaraan Perorangan Dinas atau Kendaraan Dinas Jabatan	Jumlah Kendaraan Perorangan Dinas atau Kendaraan Dinas Jabatan yang Dipelihara dan dibayarkan Pajaknya	12 Unit	37.773.900,00	Kab. Malang	PENDAPATAN ASLI DAERAH (PAD)	7.Memperkuat reformasi politik, hukum dan birokrasi, serta memperkuat pencegahan dan pemberantasan korupsi, narkoba, judi, dan penyeludupan.	PD 3. Meningkatkan tata kelola pemerintahan dan pelayanan publik yang bersih, efektif dan anti korupsi		BAGIAN PROTOKOL DAN KOMUNIKASI PIMPINAN
		Tersedianya Jasa Pemeliharaan, Biaya Pemeliharaan dan Pajak Kendaraan Perorangan Dinas atau Kendaraan Dinas Jabatan	Jumlah Kendaraan Perorangan Dinas atau Kendaraan Dinas Jabatan yang Dipelihara dan dibayarkan Pajaknya	12 Unit	37.773.900,00	Kab. Malang	PENDAPATAN ASLI DAERAH (PAD)	7.Memperkuat reformasi politik, hukum dan birokrasi, serta memperkuat pencegahan dan pemberantasan korupsi, narkoba, judi, dan penyeludupan.	PD 3. Meningkatkan tata kelola pemerintahan dan pelayanan publik yang bersih, efektif dan anti korupsi		BAGIAN PROTOKOL DAN KOMUNIKASI PIMPINAN
		Tersedianya Jasa Pemeliharaan, Biaya Pemeliharaan dan Pajak Kendaraan Perorangan Dinas atau Kendaraan Dinas Jabatan	Jumlah Kendaraan Perorangan Dinas atau Kendaraan Dinas Jabatan yang Dipelihara dan dibayarkan Pajaknya	12 Unit	37.773.900,00	Kab. Malang	PENDAPATAN ASLI DAERAH (PAD)	7.Memperkuat reformasi politik, hukum dan birokrasi, serta memperkuat pencegahan dan pemberantasan korupsi, narkoba, judi, dan penyeludupan.	PD 3. Meningkatkan tata kelola pemerintahan dan pelayanan publik yang bersih, efektif dan anti korupsi		BAGIAN PROTOKOL DAN KOMUNIKASI PIMPINAN
	4.01.01.2.09.0006	Pemeliharaan Peralatan dan Mesin Lainnya			0,00						
		Terlaksananya Pemeliharaan Peralatan dan Mesin Lainnya	Jumlah Peralatan dan Mesin Lainnya yang Dipelihara	0 Unit	0,00	Kab. Malang	PENDAPATAN ASLI DAERAH (PAD)	7.Memperkuat reformasi politik, hukum dan birokrasi, serta memperkuat pencegahan dan pemberantasan korupsi, narkoba, judi, dan penyeludupan.	PD 3. Meningkatkan tata kelola pemerintahan dan pelayanan publik yang bersih, efektif dan anti korupsi		BAGIAN PROTOKOL DAN KOMUNIKASI PIMPINAN
		Terlaksananya Pemeliharaan Peralatan dan Mesin Lainnya	Jumlah Peralatan dan Mesin Lainnya yang Dipelihara	0 Unit	0,00	Kab. Malang	PENDAPATAN ASLI DAERAH (PAD)	7.Memperkuat reformasi politik, hukum dan birokrasi, serta memperkuat pencegahan dan pemberantasan korupsi, narkoba, judi, dan penyeludupan.	PD 3. Meningkatkan tata kelola pemerintahan dan pelayanan publik yang bersih, efektif dan anti korupsi		BAGIAN PROTOKOL DAN KOMUNIKASI PIMPINAN
		Terlaksananya Pemeliharaan Peralatan dan Mesin Lainnya	Jumlah Peralatan dan Mesin Lainnya yang Dipelihara	0 Unit	0,00	Kab. Malang	PENDAPATAN ASLI DAERAH (PAD)	7.Memperkuat reformasi politik, hukum dan birokrasi, serta memperkuat pencegahan dan pemberantasan korupsi, narkoba, judi, dan penyeludupan.	PD 3. Meningkatkan tata kelola pemerintahan dan pelayanan publik yang bersih, efektif dan anti korupsi		BAGIAN PROTOKOL DAN KOMUNIKASI PIMPINAN
		Terlaksananya Pemeliharaan Peralatan dan Mesin Lainnya	Jumlah Peralatan dan Mesin Lainnya yang Dipelihara	0 Unit	0,00	Kab. Malang	PENDAPATAN ASLI DAERAH (PAD)	7.Memperkuat reformasi politik, hukum dan birokrasi, serta memperkuat pencegahan dan pemberantasan korupsi, narkoba, judi, dan penyeludupan.	PD 3. Meningkatkan tata kelola pemerintahan dan pelayanan publik yang bersih, efektif dan anti korupsi		BAGIAN PROTOKOL DAN KOMUNIKASI PIMPINAN
		Terlaksananya Pemeliharaan Peralatan dan Mesin Lainnya	Jumlah Peralatan dan Mesin Lainnya yang Dipelihara	0 Unit	0,00	Kab. Malang	PENDAPATAN ASLI DAERAH (PAD)	7.Memperkuat reformasi politik, hukum dan birokrasi, serta memperkuat pencegahan dan pemberantasan korupsi, narkoba, judi, dan penyeludupan.	PD 3. Meningkatkan tata kelola pemerintahan dan pelayanan publik yang bersih, efektif dan anti korupsi		BAGIAN PROTOKOL DAN KOMUNIKASI PIMPINAN
		Terlaksananya Pemeliharaan Peralatan dan Mesin Lainnya	Jumlah Peralatan dan Mesin Lainnya yang Dipelihara	0 Unit	0,00	Kab. Malang	PENDAPATAN ASLI DAERAH (PAD)	7.Memperkuat reformasi politik, hukum dan birokrasi, serta memperkuat pencegahan dan pemberantasan korupsi, narkoba, judi, dan penyeludupan.	PD 3. Meningkatkan tata kelola pemerintahan dan pelayanan publik yang bersih, efektif dan anti korupsi		BAGIAN PROTOKOL DAN KOMUNIKASI PIMPINAN
		Terlaksananya Pemeliharaan Peralatan dan Mesin Lainnya	Jumlah Peralatan dan Mesin Lainnya yang Dipelihara	0 Unit	0,00	Kab. Malang	PENDAPATAN ASLI DAERAH (PAD)	7.Memperkuat reformasi politik, hukum dan birokrasi, serta memperkuat pencegahan dan pemberantasan korupsi, narkoba, judi, dan penyeludupan.	PD 3. Meningkatkan tata kelola pemerintahan dan pelayanan publik yang bersih, efektif dan anti korupsi		BAGIAN PROTOKOL DAN KOMUNIKASI PIMPINAN
		Terlaksananya Pemeliharaan Peralatan dan Mesin Lainnya	Jumlah Peralatan dan Mesin Lainnya yang Dipelihara	0 Unit	0,00	Kab. Malang	PENDAPATAN ASLI DAERAH (PAD)	7.Memperkuat reformasi politik, hukum dan birokrasi, serta memperkuat pencegahan dan pemberantasan korupsi, narkoba, judi, dan penyeludupan.	PD 3. Meningkatkan tata kelola pemerintahan dan pelayanan publik yang bersih, efektif dan anti korupsi		BAGIAN PROTOKOL DAN KOMUNIKASI PIMPINAN
	4.01.01.2.09.0009	Pemeliharaan/Rehabilitasi Gedung Kantor dan Bangunan Lainnya			0,00						

1	2	3	4	5	6	7	8	9	10	11	12
		Terlaksananya Pemeliharaan/Rehabilitasi Gedung Kantor dan Bangunan Lainnya	Jumlah Gedung Kantor dan Bangunan Lainnya yang Dipelihara/Direhabilitasi	0 Unit	0,00	Kab. Malang	PENDAPATAN ASLI DAERAH (PAD)	7.Memperkuat reformasi politik, hukum dan birokrasi, serta memperkuat pencegahan dan pemberantasan korupsi, narkoba, judi, dan penyeludupan.	PD 3. Meningkatkan tata kelola pemerintahan dan pelayanan publik yang bersih, efektif dan anti korupsi		BAGIAN PROTOKOL DAN KOMUNIKASI PIMPINAN
		Terlaksananya Pemeliharaan/Rehabilitasi Gedung Kantor dan Bangunan Lainnya	Jumlah Gedung Kantor dan Bangunan Lainnya yang Dipelihara/Direhabilitasi	0 Unit	0,00	Kab. Malang	PENDAPATAN ASLI DAERAH (PAD)	7.Memperkuat reformasi politik, hukum dan birokrasi, serta memperkuat pencegahan dan pemberantasan korupsi, narkoba, judi, dan penyeludupan.	PD 3. Meningkatkan tata kelola pemerintahan dan pelayanan publik yang bersih, efektif dan anti korupsi		BAGIAN PROTOKOL DAN KOMUNIKASI PIMPINAN
		Terlaksananya Pemeliharaan/Rehabilitasi Gedung Kantor dan Bangunan Lainnya	Jumlah Gedung Kantor dan Bangunan Lainnya yang Dipelihara/Direhabilitasi	0 Unit	0,00	Kab. Malang	PENDAPATAN ASLI DAERAH (PAD)	7.Memperkuat reformasi politik, hukum dan birokrasi, serta memperkuat pencegahan dan pemberantasan korupsi, narkoba, judi, dan penyeludupan.	PD 3. Meningkatkan tata kelola pemerintahan dan pelayanan publik yang bersih, efektif dan anti korupsi		BAGIAN PROTOKOL DAN KOMUNIKASI PIMPINAN
		Terlaksananya Pemeliharaan/Rehabilitasi Gedung Kantor dan Bangunan Lainnya	Jumlah Gedung Kantor dan Bangunan Lainnya yang Dipelihara/Direhabilitasi	0 Unit	0,00	Kab. Malang	PENDAPATAN ASLI DAERAH (PAD)	7.Memperkuat reformasi politik, hukum dan birokrasi, serta memperkuat pencegahan dan pemberantasan korupsi, narkoba, judi, dan penyeludupan.	PD 3. Meningkatkan tata kelola pemerintahan dan pelayanan publik yang bersih, efektif dan anti korupsi		BAGIAN PROTOKOL DAN KOMUNIKASI PIMPINAN
		Tercapainya Kinerja PD Dalam Rangka Pemenuhan Tugas dan Fungsi Bagian Pengadaan Barang dan Jasa			***96.520.900,00***						
		-			252.792.000,00					Sekretariat Daerah	
			Jumlah Paket Pakaian Dinas beserta Atribut Kelengkapan	1 Paket	210.792.000,00						
	4.01.01.2.05.0002	Pengadaan Pakaian Dinas beserta Atribut Kelengkapannya			58.747.000,00						
		Tersedianya Pakaian Dinas beserta Atribut Kelengkapan	Jumlah Paket Pakaian Dinas beserta Atribut Kelengkapan	1 Paket	58.747.000,00	Kab. Malang	PENDAPATAN ASLI DAERAH (PAD)	7.Memperkuat reformasi politik, hukum dan birokrasi, serta memperkuat pencegahan dan pemberantasan korupsi, narkoba, judi, dan penyeludupan.	PD 3. Meningkatkan tata kelola pemerintahan dan pelayanan publik yang bersih, efektif dan anti korupsi		BAGIAN PROTOKOL DAN KOMUNIKASI PIMPINAN
		-			2.945.844.680,00					Sekretariat Daerah	
			Jumlah Paket Bahan Logistik Kantor yang Disediakan	1 Paket	128.893.000,00						
	4.01.01.2.06.0004	Penyediaan Bahan Logistik Kantor			0,00						
		Tersedianya Bahan Logistik Kantor	Jumlah Paket Bahan Logistik Kantor yang Disediakan	0 Paket	0,00	Kab. Malang	PENDAPATAN ASLI DAERAH (PAD)	7.Memperkuat reformasi politik, hukum dan birokrasi, serta memperkuat pencegahan dan pemberantasan korupsi, narkoba, judi, dan penyeludupan.	PD 3. Meningkatkan tata kelola pemerintahan dan pelayanan publik yang bersih, efektif dan anti korupsi		BAGIAN PROTOKOL DAN KOMUNIKASI PIMPINAN
		Tersedianya Bahan Logistik Kantor	Jumlah Paket Bahan Logistik Kantor yang Disediakan	0 Paket	0,00	Kab. Malang	PENDAPATAN ASLI DAERAH (PAD)	7.Memperkuat reformasi politik, hukum dan birokrasi, serta memperkuat pencegahan dan pemberantasan korupsi, narkoba, judi, dan penyeludupan.	PD 3. Meningkatkan tata kelola pemerintahan dan pelayanan publik yang bersih, efektif dan anti korupsi		BAGIAN PROTOKOL DAN KOMUNIKASI PIMPINAN
	4.01.01.2.09	Pemeliharaan Barang Milik Daerah Penunjang Urusan Pemerintahan Daerah			2.417.183.800,00					Sekretariat Daerah	
		-			2.417.183.800,00					Sekretariat Daerah	
			Jumlah Gedung Kantor dan Bangunan Lainnya yang Dipelihara/Direhabilitasi	Unit	647.507.000,00						
			Jumlah Kendaraan Perorangan Dinas atau Kendaraan Dinas Jabatan yang Dipelihara dan dibayarkan Pajaknya	8 Unit	843.341.800,00						
			Jumlah Peralatan dan Mesin Lainnya yang Dipelihara	4 Unit	235.240.000,00						
	4.01.01.2.09.0001	Penyediaan Jasa Pemeliharaan, Biaya Pemeliharaan, dan Pajak Kendaraan Perorangan Dinas atau Kendaraan Dinas Jabatan			37.773.900,00						
		Tersedianya Jasa Pemeliharaan, Biaya Pemeliharaan dan Pajak Kendaraan Perorangan Dinas atau Kendaraan Dinas Jabatan	Jumlah Kendaraan Perorangan Dinas atau Kendaraan Dinas Jabatan yang Dipelihara dan dibayarkan Pajaknya	12 Unit	37.773.900,00	Kab. Malang	PENDAPATAN ASLI DAERAH (PAD)	7.Memperkuat reformasi politik, hukum dan birokrasi, serta memperkuat pencegahan dan pemberantasan korupsi, narkoba, judi, dan penyeludupan.	PD 3. Meningkatkan tata kelola pemerintahan dan pelayanan publik yang bersih, efektif dan anti korupsi		BAGIAN PROTOKOL DAN KOMUNIKASI PIMPINAN
		Tersedianya Jasa Pemeliharaan, Biaya Pemeliharaan dan Pajak Kendaraan Perorangan Dinas atau Kendaraan Dinas Jabatan	Jumlah Kendaraan Perorangan Dinas atau Kendaraan Dinas Jabatan yang Dipelihara dan dibayarkan Pajaknya	12 Unit	37.773.900,00	Kab. Malang	PENDAPATAN ASLI DAERAH (PAD)	7.Memperkuat reformasi politik, hukum dan birokrasi, serta memperkuat pencegahan dan pemberantasan korupsi, narkoba, judi, dan penyeludupan.	PD 3. Meningkatkan tata kelola pemerintahan dan pelayanan publik yang bersih, efektif dan anti korupsi		BAGIAN PROTOKOL DAN KOMUNIKASI PIMPINAN

1	2	3	4	5	6	7	8	9	10	11	12
		Tersedianya Jasa Pemeliharaan, Biaya Pemeliharaan dan Pajak Kendaraan Perorangan Dinas atau Kendaraan Dinas Jabatan	Jumlah Kendaraan Perorangan Dinas atau Kendaraan Dinas Jabatan yang Dipelihara dan dibayarkan Pajaknya	12 Unit	37.773.900,00	Kab. Malang	PENDAPATAN ASLI DAERAH (PAD)	7.Memperkuat reformasi politik, hukum dan birokrasi, serta memperkuat pencegahan dan pemberantasan korupsi, narkoba, judi, dan penyeludupan.	PD 3. Meningkatkan tata kelola pemerintahan dan pelayanan publik yang bersih, efektif dan anti korupsi		BAGIAN PROTOKOL DAN KOMUNIKASI PIMPINAN
		Tersedianya Jasa Pemeliharaan, Biaya Pemeliharaan dan Pajak Kendaraan Perorangan Dinas atau Kendaraan Dinas Jabatan	Jumlah Kendaraan Perorangan Dinas atau Kendaraan Dinas Jabatan yang Dipelihara dan dibayarkan Pajaknya	12 Unit	37.773.900,00	Kab. Malang	PENDAPATAN ASLI DAERAH (PAD)	7.Memperkuat reformasi politik, hukum dan birokrasi, serta memperkuat pencegahan dan pemberantasan korupsi, narkoba, judi, dan penyeludupan.	PD 3. Meningkatkan tata kelola pemerintahan dan pelayanan publik yang bersih, efektif dan anti korupsi		BAGIAN PROTOKOL DAN KOMUNIKASI PIMPINAN
		Tersedianya Jasa Pemeliharaan, Biaya Pemeliharaan dan Pajak Kendaraan Perorangan Dinas atau Kendaraan Dinas Jabatan	Jumlah Kendaraan Perorangan Dinas atau Kendaraan Dinas Jabatan yang Dipelihara dan dibayarkan Pajaknya	12 Unit	37.773.900,00	Kab. Malang	PENDAPATAN ASLI DAERAH (PAD)	7.Memperkuat reformasi politik, hukum dan birokrasi, serta memperkuat pencegahan dan pemberantasan korupsi, narkoba, judi, dan penyeludupan.	PD 3. Meningkatkan tata kelola pemerintahan dan pelayanan publik yang bersih, efektif dan anti korupsi		BAGIAN PROTOKOL DAN KOMUNIKASI PIMPINAN
		Tersedianya Jasa Pemeliharaan, Biaya Pemeliharaan dan Pajak Kendaraan Perorangan Dinas atau Kendaraan Dinas Jabatan	Jumlah Kendaraan Perorangan Dinas atau Kendaraan Dinas Jabatan yang Dipelihara dan dibayarkan Pajaknya	12 Unit	37.773.900,00	Kab. Malang	PENDAPATAN ASLI DAERAH (PAD)	7.Memperkuat reformasi politik, hukum dan birokrasi, serta memperkuat pencegahan dan pemberantasan korupsi, narkoba, judi, dan penyeludupan.	PD 3. Meningkatkan tata kelola pemerintahan dan pelayanan publik yang bersih, efektif dan anti korupsi		BAGIAN PROTOKOL DAN KOMUNIKASI PIMPINAN
		Tersedianya Jasa Pemeliharaan, Biaya Pemeliharaan dan Pajak Kendaraan Perorangan Dinas atau Kendaraan Dinas Jabatan	Jumlah Kendaraan Perorangan Dinas atau Kendaraan Dinas Jabatan yang Dipelihara dan dibayarkan Pajaknya	12 Unit	37.773.900,00	Kab. Malang	PENDAPATAN ASLI DAERAH (PAD)	7.Memperkuat reformasi politik, hukum dan birokrasi, serta memperkuat pencegahan dan pemberantasan korupsi, narkoba, judi, dan penyeludupan.	PD 3. Meningkatkan tata kelola pemerintahan dan pelayanan publik yang bersih, efektif dan anti korupsi		BAGIAN PROTOKOL DAN KOMUNIKASI PIMPINAN
		Tersedianya Jasa Pemeliharaan, Biaya Pemeliharaan dan Pajak Kendaraan Perorangan Dinas atau Kendaraan Dinas Jabatan	Jumlah Kendaraan Perorangan Dinas atau Kendaraan Dinas Jabatan yang Dipelihara dan dibayarkan Pajaknya	12 Unit	37.773.900,00	Kab. Malang	PENDAPATAN ASLI DAERAH (PAD)	7.Memperkuat reformasi politik, hukum dan birokrasi, serta memperkuat pencegahan dan pemberantasan korupsi, narkoba, judi, dan penyeludupan.	PD 3. Meningkatkan tata kelola pemerintahan dan pelayanan publik yang bersih, efektif dan anti korupsi		BAGIAN PROTOKOL DAN KOMUNIKASI PIMPINAN
		Tersedianya Jasa Pemeliharaan, Biaya Pemeliharaan dan Pajak Kendaraan Perorangan Dinas atau Kendaraan Dinas Jabatan	Jumlah Kendaraan Perorangan Dinas atau Kendaraan Dinas Jabatan yang Dipelihara dan dibayarkan Pajaknya	12 Unit	37.773.900,00	Kab. Malang	PENDAPATAN ASLI DAERAH (PAD)	7.Memperkuat reformasi politik, hukum dan birokrasi, serta memperkuat pencegahan dan pemberantasan korupsi, narkoba, judi, dan penyeludupan.	PD 3. Meningkatkan tata kelola pemerintahan dan pelayanan publik yang bersih, efektif dan anti korupsi		BAGIAN PROTOKOL DAN KOMUNIKASI PIMPINAN
		Tersedianya Jasa Pemeliharaan, Biaya Pemeliharaan dan Pajak Kendaraan Perorangan Dinas atau Kendaraan Dinas Jabatan	Jumlah Kendaraan Perorangan Dinas atau Kendaraan Dinas Jabatan yang Dipelihara dan dibayarkan Pajaknya	12 Unit	37.773.900,00	Kab. Malang	PENDAPATAN ASLI DAERAH (PAD)	7.Memperkuat reformasi politik, hukum dan birokrasi, serta memperkuat pencegahan dan pemberantasan korupsi, narkoba, judi, dan penyeludupan.	PD 3. Meningkatkan tata kelola pemerintahan dan pelayanan publik yang bersih, efektif dan anti korupsi		BAGIAN PROTOKOL DAN KOMUNIKASI PIMPINAN
		Tersedianya Jasa Pemeliharaan, Biaya Pemeliharaan dan Pajak Kendaraan Perorangan Dinas atau Kendaraan Dinas Jabatan	Jumlah Kendaraan Perorangan Dinas atau Kendaraan Dinas Jabatan yang Dipelihara dan dibayarkan Pajaknya	12 Unit	37.773.900,00	Kab. Malang	PENDAPATAN ASLI DAERAH (PAD)	7.Memperkuat reformasi politik, hukum dan birokrasi, serta memperkuat pencegahan dan pemberantasan korupsi, narkoba, judi, dan penyeludupan.	PD 3. Meningkatkan tata kelola pemerintahan dan pelayanan publik yang bersih, efektif dan anti korupsi		BAGIAN PROTOKOL DAN KOMUNIKASI PIMPINAN
	4.01.01.2.09.0006	Pemeliharaan Peralatan dan Mesin Lainnya			0,00						
		Terlaksananya Pemeliharaan Peralatan dan Mesin Lainnya	Jumlah Peralatan dan Mesin Lainnya yang Dipelihara	0 Unit	0,00	Kab. Malang	PENDAPATAN ASLI DAERAH (PAD)	7.Memperkuat reformasi politik, hukum dan birokrasi, serta memperkuat pencegahan dan pemberantasan korupsi, narkoba, judi, dan penyeludupan.	PD 3. Meningkatkan tata kelola pemerintahan dan pelayanan publik yang bersih, efektif dan anti korupsi		BAGIAN PROTOKOL DAN KOMUNIKASI PIMPINAN
		Terlaksananya Pemeliharaan Peralatan dan Mesin Lainnya	Jumlah Peralatan dan Mesin Lainnya yang Dipelihara	0 Unit	0,00	Kab. Malang	PENDAPATAN ASLI DAERAH (PAD)	7.Memperkuat reformasi politik, hukum dan birokrasi, serta memperkuat pencegahan dan pemberantasan korupsi, narkoba, judi, dan penyeludupan.	PD 3. Meningkatkan tata kelola pemerintahan dan pelayanan publik yang bersih, efektif dan anti korupsi		BAGIAN PROTOKOL DAN KOMUNIKASI PIMPINAN
		Terlaksananya Pemeliharaan Peralatan dan Mesin Lainnya	Jumlah Peralatan dan Mesin Lainnya yang Dipelihara	0 Unit	0,00	Kab. Malang	PENDAPATAN ASLI DAERAH (PAD)	7.Memperkuat reformasi politik, hukum dan birokrasi, serta memperkuat pencegahan dan pemberantasan korupsi, narkoba, judi, dan penyeludupan.	PD 3. Meningkatkan tata kelola pemerintahan dan pelayanan publik yang bersih, efektif dan anti korupsi		BAGIAN PROTOKOL DAN KOMUNIKASI PIMPINAN
		Terlaksananya Pemeliharaan Peralatan dan Mesin Lainnya	Jumlah Peralatan dan Mesin Lainnya yang Dipelihara	0 Unit	0,00	Kab. Malang	PENDAPATAN ASLI DAERAH (PAD)	7.Memperkuat reformasi politik, hukum dan birokrasi, serta memperkuat pencegahan dan pemberantasan korupsi, narkoba, judi, dan penyeludupan.	PD 3. Meningkatkan tata kelola pemerintahan dan pelayanan publik yang bersih, efektif dan anti korupsi		BAGIAN PROTOKOL DAN KOMUNIKASI PIMPINAN
		Terlaksananya Pemeliharaan Peralatan dan Mesin Lainnya	Jumlah Peralatan dan Mesin Lainnya yang Dipelihara	0 Unit	0,00	Kab. Malang	PENDAPATAN ASLI DAERAH (PAD)	7.Memperkuat reformasi politik, hukum dan birokrasi, serta memperkuat pencegahan dan pemberantasan korupsi, narkoba, judi, dan penyeludupan.	PD 3. Meningkatkan tata kelola pemerintahan dan pelayanan publik yang bersih, efektif dan anti korupsi		BAGIAN PROTOKOL DAN KOMUNIKASI PIMPINAN
		Terlaksananya Pemeliharaan Peralatan dan Mesin Lainnya	Jumlah Peralatan dan Mesin Lainnya yang Dipelihara	0 Unit	0,00	Kab. Malang	PENDAPATAN ASLI DAERAH (PAD)	7.Memperkuat reformasi politik, hukum dan birokrasi, serta memperkuat pencegahan dan pemberantasan korupsi, narkoba, judi, dan penyeludupan.	PD 3. Meningkatkan tata kelola pemerintahan dan pelayanan publik yang bersih, efektif dan anti korupsi		BAGIAN PROTOKOL DAN KOMUNIKASI PIMPINAN
		Terlaksananya Pemeliharaan Peralatan dan Mesin Lainnya	Jumlah Peralatan dan Mesin Lainnya yang Dipelihara	0 Unit	0,00	Kab. Malang	PENDAPATAN ASLI DAERAH (PAD)	7.Memperkuat reformasi politik, hukum dan birokrasi, serta memperkuat pencegahan dan pemberantasan korupsi, narkoba, judi, dan penyeludupan.	PD 3. Meningkatkan tata kelola pemerintahan dan pelayanan publik yang bersih, efektif dan anti korupsi		BAGIAN PROTOKOL DAN KOMUNIKASI PIMPINAN

1	2	3	4	5	6	7	8	9	10	11	12
		Terlaksananya Pemeliharaan Peralatan dan Mesin Lainnya	Jumlah Peralatan dan Mesin Lainnya yang Dipelihara	0 Unit	0,00	Kab. Malang	PENDAPATAN ASLI DAERAH (PAD)	7.Memperkuat reformasi politik, hukum dan birokrasi, serta memperkuat pencegahan dan pemberantasan korupsi, narkoba, judi, dan penyeludupan.	PD 3. Meningkatkan tata kelola pemerintahan dan pelayanan publik yang bersih, efektif dan anti korupsi		BAGIAN PROTOKOL DAN KOMUNIKASI PIMPINAN
	4.01.01.2.09.0009	Pemeliharaan/Rehabilitasi Gedung Kantor dan Bangunan Lainnya			0,00						
		Terlaksananya Pemeliharaan/Rehabilitasi Gedung Kantor dan Bangunan Lainnya	Jumlah Gedung Kantor dan Bangunan Lainnya yang Dipelihara/Direhabilitasi	0 Unit	0,00	Kab. Malang	PENDAPATAN ASLI DAERAH (PAD)	7.Memperkuat reformasi politik, hukum dan birokrasi, serta memperkuat pencegahan dan pemberantasan korupsi, narkoba, judi, dan penyeludupan.	PD 3. Meningkatkan tata kelola pemerintahan dan pelayanan publik yang bersih, efektif dan anti korupsi		BAGIAN PROTOKOL DAN KOMUNIKASI PIMPINAN
		Terlaksananya Pemeliharaan/Rehabilitasi Gedung Kantor dan Bangunan Lainnya	Jumlah Gedung Kantor dan Bangunan Lainnya yang Dipelihara/Direhabilitasi	0 Unit	0,00	Kab. Malang	PENDAPATAN ASLI DAERAH (PAD)	7.Memperkuat reformasi politik, hukum dan birokrasi, serta memperkuat pencegahan dan pemberantasan korupsi, narkoba, judi, dan penyeludupan.	PD 3. Meningkatkan tata kelola pemerintahan dan pelayanan publik yang bersih, efektif dan anti korupsi		BAGIAN PROTOKOL DAN KOMUNIKASI PIMPINAN
		Terlaksananya Pemeliharaan/Rehabilitasi Gedung Kantor dan Bangunan Lainnya	Jumlah Gedung Kantor dan Bangunan Lainnya yang Dipelihara/Direhabilitasi	0 Unit	0,00	Kab. Malang	PENDAPATAN ASLI DAERAH (PAD)	7.Memperkuat reformasi politik, hukum dan birokrasi, serta memperkuat pencegahan dan pemberantasan korupsi, narkoba, judi, dan penyeludupan.	PD 3. Meningkatkan tata kelola pemerintahan dan pelayanan publik yang bersih, efektif dan anti korupsi		BAGIAN PROTOKOL DAN KOMUNIKASI PIMPINAN
		Terlaksananya Pemeliharaan/Rehabilitasi Gedung Kantor dan Bangunan Lainnya	Jumlah Gedung Kantor dan Bangunan Lainnya yang Dipelihara/Direhabilitasi	0 Unit	0,00	Kab. Malang	PENDAPATAN ASLI DAERAH (PAD)	7.Memperkuat reformasi politik, hukum dan birokrasi, serta memperkuat pencegahan dan pemberantasan korupsi, narkoba, judi, dan penyeludupan.	PD 3. Meningkatkan tata kelola pemerintahan dan pelayanan publik yang bersih, efektif dan anti korupsi		BAGIAN PROTOKOL DAN KOMUNIKASI PIMPINAN
		Tercapainya Kinerja PD Dalam Rangka Pemenuhan Tugas dan Fungsi Bagian Perekonomian			***96.520.900,00***						
		-			252.792.000,00					Sekretariat Daerah	
			Jumlah Paket Pakaian Dinas beserta Atribut Kelengkapan	1 Paket	210.792.000,00						
	4.01.01.2.05.0002	Pengadaan Pakaian Dinas beserta Atribut Kelengkapannya			58.747.000,00						
		Tersedianya Pakaian Dinas beserta Atribut Kelengkapan	Jumlah Paket Pakaian Dinas beserta Atribut Kelengkapan	1 Paket	58.747.000,00	Kab. Malang	PENDAPATAN ASLI DAERAH (PAD)	7.Memperkuat reformasi politik, hukum dan birokrasi, serta memperkuat pencegahan dan pemberantasan korupsi, narkoba, judi, dan penyeludupan.	PD 3. Meningkatkan tata kelola pemerintahan dan pelayanan publik yang bersih, efektif dan anti korupsi		BAGIAN PROTOKOL DAN KOMUNIKASI PIMPINAN
	4.01.01.2.06	Administrasi Umum Perangkat Daerah			2.945.844.680,00					Sekretariat Daerah	
		-			2.945.844.680,00					Sekretariat Daerah	
			Jumlah Paket Bahan Logistik Kantor yang Disediakan	1 Paket	128.893.000,00						
	4.01.01.2.06.0004	Penyediaan Bahan Logistik Kantor			0,00						
		Tersedianya Bahan Logistik Kantor	Jumlah Paket Bahan Logistik Kantor yang Disediakan	0 Paket	0,00	Kab. Malang	PENDAPATAN ASLI DAERAH (PAD)	7.Memperkuat reformasi politik, hukum dan birokrasi, serta memperkuat pencegahan dan pemberantasan korupsi, narkoba, judi, dan penyeludupan.	PD 3. Meningkatkan tata kelola pemerintahan dan pelayanan publik yang bersih, efektif dan anti korupsi		BAGIAN PROTOKOL DAN KOMUNIKASI PIMPINAN
		Tersedianya Bahan Logistik Kantor	Jumlah Paket Bahan Logistik Kantor yang Disediakan	0 Paket	0,00	Kab. Malang	PENDAPATAN ASLI DAERAH (PAD)	7.Memperkuat reformasi politik, hukum dan birokrasi, serta memperkuat pencegahan dan pemberantasan korupsi, narkoba, judi, dan penyeludupan.	PD 3. Meningkatkan tata kelola pemerintahan dan pelayanan publik yang bersih, efektif dan anti korupsi		BAGIAN PROTOKOL DAN KOMUNIKASI PIMPINAN
		-			2.417.183.800,00					Sekretariat Daerah	
			Jumlah Gedung Kantor dan Bangunan Lainnya yang Dipelihara/Direhabilitasi	12 Unit	647.507.000,00						
			Jumlah Kendaraan Perorangan Dinas atau Kendaraan Dinas Jabatan yang Dipelihara dan dibayarkan Pajaknya	12 Unit	843.341.800,00						
			Jumlah Peralatan dan Mesin Lainnya yang Dipelihara	12 Unit	235.240.000,00						
	4.01.01.2.09.0001	Penyediaan Jasa Pemeliharaan, Biaya Pemeliharaan, dan Pajak Kendaraan Perorangan Dinas atau Kendaraan Dinas Jabatan			37.773.900,00						
		Tersedianya Jasa Pemeliharaan, Biaya Pemeliharaan dan Pajak Kendaraan Perorangan Dinas atau Kendaraan Dinas Jabatan	Jumlah Kendaraan Perorangan Dinas atau Kendaraan Dinas Jabatan yang Dipelihara dan dibayarkan Pajaknya	12 Unit	37.773.900,00	Kab. Malang	PENDAPATAN ASLI DAERAH (PAD)	7.Memperkuat reformasi politik, hukum dan birokrasi, serta memperkuat pencegahan dan pemberantasan korupsi, narkoba, judi, dan penyeludupan.	PD 3. Meningkatkan tata kelola pemerintahan dan pelayanan publik yang bersih, efektif dan anti korupsi		BAGIAN PROTOKOL DAN KOMUNIKASI PIMPINAN

1	2	3	4	5	6	7	8	9	10	11	12
		Tersedianya Jasa Pemeliharaan, Biaya Pemeliharaan dan Pajak Kendaraan Perorangan Dinas atau Kendaraan Dinas Jabatan	Jumlah Kendaraan Perorangan Dinas atau Kendaraan Dinas Jabatan yang Dipelihara dan dibayarkan Pajaknya	12 Unit	37.773.900,00	Kab. Malang	PENDAPATAN ASLI DAERAH (PAD)	7.Memperkuat reformasi politik, hukum dan birokrasi, serta memperkuat pencegahan dan pemberantasan korupsi, narkoba, judi, dan penyeludupan.	PD 3. Meningkatkan tata kelola pemerintahan dan pelayanan publik yang bersih, efektif dan anti korupsi		BAGIAN PROTOKOL DAN KOMUNIKASI PIMPINAN
		Tersedianya Jasa Pemeliharaan, Biaya Pemeliharaan dan Pajak Kendaraan Perorangan Dinas atau Kendaraan Dinas Jabatan	Jumlah Kendaraan Perorangan Dinas atau Kendaraan Dinas Jabatan yang Dipelihara dan dibayarkan Pajaknya	12 Unit	37.773.900,00	Kab. Malang	PENDAPATAN ASLI DAERAH (PAD)	7.Memperkuat reformasi politik, hukum dan birokrasi, serta memperkuat pencegahan dan pemberantasan korupsi, narkoba, judi, dan penyeludupan.	PD 3. Meningkatkan tata kelola pemerintahan dan pelayanan publik yang bersih, efektif dan anti korupsi		BAGIAN PROTOKOL DAN KOMUNIKASI PIMPINAN
		Tersedianya Jasa Pemeliharaan, Biaya Pemeliharaan dan Pajak Kendaraan Perorangan Dinas atau Kendaraan Dinas Jabatan	Jumlah Kendaraan Perorangan Dinas atau Kendaraan Dinas Jabatan yang Dipelihara dan dibayarkan Pajaknya	12 Unit	37.773.900,00	Kab. Malang	PENDAPATAN ASLI DAERAH (PAD)	7.Memperkuat reformasi politik, hukum dan birokrasi, serta memperkuat pencegahan dan pemberantasan korupsi, narkoba, judi, dan penyeludupan.	PD 3. Meningkatkan tata kelola pemerintahan dan pelayanan publik yang bersih, efektif dan anti korupsi		BAGIAN PROTOKOL DAN KOMUNIKASI PIMPINAN
		Tersedianya Jasa Pemeliharaan, Biaya Pemeliharaan dan Pajak Kendaraan Perorangan Dinas atau Kendaraan Dinas Jabatan	Jumlah Kendaraan Perorangan Dinas atau Kendaraan Dinas Jabatan yang Dipelihara dan dibayarkan Pajaknya	12 Unit	37.773.900,00	Kab. Malang	PENDAPATAN ASLI DAERAH (PAD)	7.Memperkuat reformasi politik, hukum dan birokrasi, serta memperkuat pencegahan dan pemberantasan korupsi, narkoba, judi, dan penyeludupan.	PD 3. Meningkatkan tata kelola pemerintahan dan pelayanan publik yang bersih, efektif dan anti korupsi		BAGIAN PROTOKOL DAN KOMUNIKASI PIMPINAN
		Tersedianya Jasa Pemeliharaan, Biaya Pemeliharaan dan Pajak Kendaraan Perorangan Dinas atau Kendaraan Dinas Jabatan	Jumlah Kendaraan Perorangan Dinas atau Kendaraan Dinas Jabatan yang Dipelihara dan dibayarkan Pajaknya	12 Unit	37.773.900,00	Kab. Malang	PENDAPATAN ASLI DAERAH (PAD)	7.Memperkuat reformasi politik, hukum dan birokrasi, serta memperkuat pencegahan dan pemberantasan korupsi, narkoba, judi, dan penyeludupan.	PD 3. Meningkatkan tata kelola pemerintahan dan pelayanan publik yang bersih, efektif dan anti korupsi		BAGIAN PROTOKOL DAN KOMUNIKASI PIMPINAN
		Tersedianya Jasa Pemeliharaan, Biaya Pemeliharaan dan Pajak Kendaraan Perorangan Dinas atau Kendaraan Dinas Jabatan	Jumlah Kendaraan Perorangan Dinas atau Kendaraan Dinas Jabatan yang Dipelihara dan dibayarkan Pajaknya	12 Unit	37.773.900,00	Kab. Malang	PENDAPATAN ASLI DAERAH (PAD)	7.Memperkuat reformasi politik, hukum dan birokrasi, serta memperkuat pencegahan dan pemberantasan korupsi, narkoba, judi, dan penyeludupan.	PD 3. Meningkatkan tata kelola pemerintahan dan pelayanan publik yang bersih, efektif dan anti korupsi		BAGIAN PROTOKOL DAN KOMUNIKASI PIMPINAN
		Tersedianya Jasa Pemeliharaan, Biaya Pemeliharaan dan Pajak Kendaraan Perorangan Dinas atau Kendaraan Dinas Jabatan	Jumlah Kendaraan Perorangan Dinas atau Kendaraan Dinas Jabatan yang Dipelihara dan dibayarkan Pajaknya	12 Unit	37.773.900,00	Kab. Malang	PENDAPATAN ASLI DAERAH (PAD)	7.Memperkuat reformasi politik, hukum dan birokrasi, serta memperkuat pencegahan dan pemberantasan korupsi, narkoba, judi, dan penyeludupan.	PD 3. Meningkatkan tata kelola pemerintahan dan pelayanan publik yang bersih, efektif dan anti korupsi		BAGIAN PROTOKOL DAN KOMUNIKASI PIMPINAN
		Tersedianya Jasa Pemeliharaan, Biaya Pemeliharaan dan Pajak Kendaraan Perorangan Dinas atau Kendaraan Dinas Jabatan	Jumlah Kendaraan Perorangan Dinas atau Kendaraan Dinas Jabatan yang Dipelihara dan dibayarkan Pajaknya	12 Unit	37.773.900,00	Kab. Malang	PENDAPATAN ASLI DAERAH (PAD)	7.Memperkuat reformasi politik, hukum dan birokrasi, serta memperkuat pencegahan dan pemberantasan korupsi, narkoba, judi, dan penyeludupan.	PD 3. Meningkatkan tata kelola pemerintahan dan pelayanan publik yang bersih, efektif dan anti korupsi		BAGIAN PROTOKOL DAN KOMUNIKASI PIMPINAN
		Tersedianya Jasa Pemeliharaan, Biaya Pemeliharaan dan Pajak Kendaraan Perorangan Dinas atau Kendaraan Dinas Jabatan	Jumlah Kendaraan Perorangan Dinas atau Kendaraan Dinas Jabatan yang Dipelihara dan dibayarkan Pajaknya	12 Unit	37.773.900,00	Kab. Malang	PENDAPATAN ASLI DAERAH (PAD)	7.Memperkuat reformasi politik, hukum dan birokrasi, serta memperkuat pencegahan dan pemberantasan korupsi, narkoba, judi, dan penyeludupan.	PD 3. Meningkatkan tata kelola pemerintahan dan pelayanan publik yang bersih, efektif dan anti korupsi		BAGIAN PROTOKOL DAN KOMUNIKASI PIMPINAN
		Tersedianya Jasa Pemeliharaan, Biaya Pemeliharaan dan Pajak Kendaraan Perorangan Dinas atau Kendaraan Dinas Jabatan	Jumlah Kendaraan Perorangan Dinas atau Kendaraan Dinas Jabatan yang Dipelihara dan dibayarkan Pajaknya	12 Unit	37.773.900,00	Kab. Malang	PENDAPATAN ASLI DAERAH (PAD)	7.Memperkuat reformasi politik, hukum dan birokrasi, serta memperkuat pencegahan dan pemberantasan korupsi, narkoba, judi, dan penyeludupan.	PD 3. Meningkatkan tata kelola pemerintahan dan pelayanan publik yang bersih, efektif dan anti korupsi		BAGIAN PROTOKOL DAN KOMUNIKASI PIMPINAN
	4.01.01.2.09.0006	Pemeliharaan Peralatan dan Mesin Lainnya			0,00						
		Terlaksananya Pemeliharaan Peralatan dan Mesin Lainnya	Jumlah Peralatan dan Mesin Lainnya yang Dipelihara	0 Unit	0,00	Kab. Malang	PENDAPATAN ASLI DAERAH (PAD)	7.Memperkuat reformasi politik, hukum dan birokrasi, serta memperkuat pencegahan dan pemberantasan korupsi, narkoba, judi, dan penyeludupan.	PD 3. Meningkatkan tata kelola pemerintahan dan pelayanan publik yang bersih, efektif dan anti korupsi		BAGIAN PROTOKOL DAN KOMUNIKASI PIMPINAN
		Terlaksananya Pemeliharaan Peralatan dan Mesin Lainnya	Jumlah Peralatan dan Mesin Lainnya yang Dipelihara	0 Unit	0,00	Kab. Malang	PENDAPATAN ASLI DAERAH (PAD)	7.Memperkuat reformasi politik, hukum dan birokrasi, serta memperkuat pencegahan dan pemberantasan korupsi, narkoba, judi, dan penyeludupan.	PD 3. Meningkatkan tata kelola pemerintahan dan pelayanan publik yang bersih, efektif dan anti korupsi		BAGIAN PROTOKOL DAN KOMUNIKASI PIMPINAN
		Terlaksananya Pemeliharaan Peralatan dan Mesin Lainnya	Jumlah Peralatan dan Mesin Lainnya yang Dipelihara	0 Unit	0,00	Kab. Malang	PENDAPATAN ASLI DAERAH (PAD)	7.Memperkuat reformasi politik, hukum dan birokrasi, serta memperkuat pencegahan dan pemberantasan korupsi, narkoba, judi, dan penyeludupan.	PD 3. Meningkatkan tata kelola pemerintahan dan pelayanan publik yang bersih, efektif dan anti korupsi		BAGIAN PROTOKOL DAN KOMUNIKASI PIMPINAN
		Terlaksananya Pemeliharaan Peralatan dan Mesin Lainnya	Jumlah Peralatan dan Mesin Lainnya yang Dipelihara	0 Unit	0,00	Kab. Malang	PENDAPATAN ASLI DAERAH (PAD)	7.Memperkuat reformasi politik, hukum dan birokrasi, serta memperkuat pencegahan dan pemberantasan korupsi, narkoba, judi, dan penyeludupan.	PD 3. Meningkatkan tata kelola pemerintahan dan pelayanan publik yang bersih, efektif dan anti korupsi		BAGIAN PROTOKOL DAN KOMUNIKASI PIMPINAN
		Terlaksananya Pemeliharaan Peralatan dan Mesin Lainnya	Jumlah Peralatan dan Mesin Lainnya yang Dipelihara	0 Unit	0,00	Kab. Malang	PENDAPATAN ASLI DAERAH (PAD)	7.Memperkuat reformasi politik, hukum dan birokrasi, serta memperkuat pencegahan dan pemberantasan korupsi, narkoba, judi, dan penyeludupan.	PD 3. Meningkatkan tata kelola pemerintahan dan pelayanan publik yang bersih, efektif dan anti korupsi		BAGIAN PROTOKOL DAN KOMUNIKASI PIMPINAN
		Terlaksananya Pemeliharaan Peralatan dan Mesin Lainnya	Jumlah Peralatan dan Mesin Lainnya yang Dipelihara	0 Unit	0,00	Kab. Malang	PENDAPATAN ASLI DAERAH (PAD)	7.Memperkuat reformasi politik, hukum dan birokrasi, serta memperkuat pencegahan dan pemberantasan korupsi, narkoba, judi, dan penyeludupan.	PD 3. Meningkatkan tata kelola pemerintahan dan pelayanan publik yang bersih, efektif dan anti korupsi		BAGIAN PROTOKOL DAN KOMUNIKASI PIMPINAN

1	2	3	4	5	6	7	8	9	10	11	12
		Terlaksananya Pemeliharaan Peralatan dan Mesin Lainnya	Jumlah Peralatan dan Mesin Lainnya yang Dipelihara	0 Unit	0,00	Kab. Malang	PENDAPATAN ASLI DAERAH (PAD)	7.Memperkuat reformasi politik, hukum dan birokrasi, serta memperkuat pencegahan dan pemberantasan korupsi, narkoba, judi, dan penyeludupan.	PD 3. Meningkatkan tata kelola pemerintahan dan pelayanan publik yang bersih, efektif dan anti korupsi		BAGIAN PROTOKOL DAN KOMUNIKASI PIMPINAN
		Terlaksananya Pemeliharaan Peralatan dan Mesin Lainnya	Jumlah Peralatan dan Mesin Lainnya yang Dipelihara	0 Unit	0,00	Kab. Malang	PENDAPATAN ASLI DAERAH (PAD)	7.Memperkuat reformasi politik, hukum dan birokrasi, serta memperkuat pencegahan dan pemberantasan korupsi, narkoba, judi, dan penyeludupan.	PD 3. Meningkatkan tata kelola pemerintahan dan pelayanan publik yang bersih, efektif dan anti korupsi		BAGIAN PROTOKOL DAN KOMUNIKASI PIMPINAN
	4.01.01.2.09.0009	Pemeliharaan/Rehabilitasi Gedung Kantor dan Bangunan Lainnya			0,00						
		Terlaksananya Pemeliharaan/Rehabilitasi Gedung Kantor dan Bangunan Lainnya	Jumlah Gedung Kantor dan Bangunan Lainnya yang Dipelihara/Direhabilitasi	0 Unit	0,00	Kab. Malang	PENDAPATAN ASLI DAERAH (PAD)	7.Memperkuat reformasi politik, hukum dan birokrasi, serta memperkuat pencegahan dan pemberantasan korupsi, narkoba, judi, dan penyeludupan.	PD 3. Meningkatkan tata kelola pemerintahan dan pelayanan publik yang bersih, efektif dan anti korupsi		BAGIAN PROTOKOL DAN KOMUNIKASI PIMPINAN
		Terlaksananya Pemeliharaan/Rehabilitasi Gedung Kantor dan Bangunan Lainnya	Jumlah Gedung Kantor dan Bangunan Lainnya yang Dipelihara/Direhabilitasi	0 Unit	0,00	Kab. Malang	PENDAPATAN ASLI DAERAH (PAD)	7.Memperkuat reformasi politik, hukum dan birokrasi, serta memperkuat pencegahan dan pemberantasan korupsi, narkoba, judi, dan penyeludupan.	PD 3. Meningkatkan tata kelola pemerintahan dan pelayanan publik yang bersih, efektif dan anti korupsi		BAGIAN PROTOKOL DAN KOMUNIKASI PIMPINAN
		Terlaksananya Pemeliharaan/Rehabilitasi Gedung Kantor dan Bangunan Lainnya	Jumlah Gedung Kantor dan Bangunan Lainnya yang Dipelihara/Direhabilitasi	0 Unit	0,00	Kab. Malang	PENDAPATAN ASLI DAERAH (PAD)	7.Memperkuat reformasi politik, hukum dan birokrasi, serta memperkuat pencegahan dan pemberantasan korupsi, narkoba, judi, dan penyeludupan.	PD 3. Meningkatkan tata kelola pemerintahan dan pelayanan publik yang bersih, efektif dan anti korupsi		BAGIAN PROTOKOL DAN KOMUNIKASI PIMPINAN
		Terlaksananya Pemeliharaan/Rehabilitasi Gedung Kantor dan Bangunan Lainnya	Jumlah Gedung Kantor dan Bangunan Lainnya yang Dipelihara/Direhabilitasi	0 Unit	0,00	Kab. Malang	PENDAPATAN ASLI DAERAH (PAD)	7.Memperkuat reformasi politik, hukum dan birokrasi, serta memperkuat pencegahan dan pemberantasan korupsi, narkoba, judi, dan penyeludupan.	PD 3. Meningkatkan tata kelola pemerintahan dan pelayanan publik yang bersih, efektif dan anti korupsi		BAGIAN PROTOKOL DAN KOMUNIKASI PIMPINAN
		Tercapainya Kinerja PD Dalam Rangka Pemenuhan Tugas dan Fungsi Bagian Perencanaan dan Keuangan			***96.520.900,00***						
		-			252.792.000,00					Sekretariat Daerah	
			Jumlah Paket Pakaian Dinas beserta Atribut Kelengkapan	1 Paket	210.792.000,00						
	4.01.01.2.05.0002	Pengadaan Pakaian Dinas beserta Atribut Kelengkapannya			58.747.000,00						
		Tersedianya Pakaian Dinas beserta Atribut Kelengkapan	Jumlah Paket Pakaian Dinas beserta Atribut Kelengkapan	1 Paket	58.747.000,00	Kab. Malang	PENDAPATAN ASLI DAERAH (PAD)	7.Memperkuat reformasi politik, hukum dan birokrasi, serta memperkuat pencegahan dan pemberantasan korupsi, narkoba, judi, dan penyeludupan.	PD 3. Meningkatkan tata kelola pemerintahan dan pelayanan publik yang bersih, efektif dan anti korupsi		BAGIAN PROTOKOL DAN KOMUNIKASI PIMPINAN
		-			2.945.844.680,00					Sekretariat Daerah	
			Jumlah Paket Bahan Logistik Kantor yang Disediakan	12 Paket	128.893.000,00						
	4.01.01.2.06.0004	Penyediaan Bahan Logistik Kantor			0,00						
		Tersedianya Bahan Logistik Kantor	Jumlah Paket Bahan Logistik Kantor yang Disediakan	0 Paket	0,00	Kab. Malang	PENDAPATAN ASLI DAERAH (PAD)	7.Memperkuat reformasi politik, hukum dan birokrasi, serta memperkuat pencegahan dan pemberantasan korupsi, narkoba, judi, dan penyeludupan.	PD 3. Meningkatkan tata kelola pemerintahan dan pelayanan publik yang bersih, efektif dan anti korupsi		BAGIAN PROTOKOL DAN KOMUNIKASI PIMPINAN
		Tersedianya Bahan Logistik Kantor	Jumlah Paket Bahan Logistik Kantor yang Disediakan	0 Paket	0,00	Kab. Malang	PENDAPATAN ASLI DAERAH (PAD)	7.Memperkuat reformasi politik, hukum dan birokrasi, serta memperkuat pencegahan dan pemberantasan korupsi, narkoba, judi, dan penyeludupan.	PD 3. Meningkatkan tata kelola pemerintahan dan pelayanan publik yang bersih, efektif dan anti korupsi		BAGIAN PROTOKOL DAN KOMUNIKASI PIMPINAN
		-			2.417.183.800,00					Sekretariat Daerah	
			Jumlah Gedung Kantor dan Bangunan Lainnya yang Dipelihara/Direhabilitasi	Unit	647.507.000,00						
			Jumlah Kendaraan Perorangan Dinas atau Kendaraan Dinas Jabatan yang Dipelihara dan dibayarkan Pajaknya	10 Unit	843.341.800,00						
			Jumlah Peralatan dan Mesin Lainnya yang Dipelihara	12 Unit	235.240.000,00						
	4.01.01.2.09.0001	Penyediaan Jasa Pemeliharaan, Biaya Pemeliharaan, dan Pajak Kendaraan Perorangan Dinas atau Kendaraan Dinas Jabatan			37.773.900,00						
		Tersedianya Jasa Pemeliharaan, Biaya Pemeliharaan dan Pajak Kendaraan Perorangan Dinas atau Kendaraan Dinas Jabatan	Jumlah Kendaraan Perorangan Dinas atau Kendaraan Dinas Jabatan yang Dipelihara dan dibayarkan Pajaknya	12 Unit	37.773.900,00	Kab. Malang	PENDAPATAN ASLI DAERAH (PAD)	7.Memperkuat reformasi politik, hukum dan birokrasi, serta memperkuat pencegahan dan pemberantasan korupsi, narkoba, judi, dan penyeludupan.	PD 3. Meningkatkan tata kelola pemerintahan dan pelayanan publik yang bersih, efektif dan anti korupsi		BAGIAN PROTOKOL DAN KOMUNIKASI PIMPINAN

1	2	3	4	5	6	7	8	9	10	11	12
		Tersedianya Jasa Pemeliharaan, Biaya Pemeliharaan dan Pajak Kendaraan Perorangan Dinas atau Kendaraan Dinas Jabatan	Jumlah Kendaraan Perorangan Dinas atau Kendaraan Dinas Jabatan yang Dipelihara dan dibayarkan Pajaknya	12 Unit	37.773.900,00	Kab. Malang	PENDAPATAN ASLI DAERAH (PAD)	7.Memperkuat reformasi politik, hukum dan birokrasi, serta memperkuat pencegahan dan pemberantasan korupsi, narkoba, judi, dan penyeludupan.	PD 3. Meningkatkan tata kelola pemerintahan dan pelayanan publik yang bersih, efektif dan anti korupsi		BAGIAN PROTOKOL DAN KOMUNIKASI PIMPINAN
		Tersedianya Jasa Pemeliharaan, Biaya Pemeliharaan dan Pajak Kendaraan Perorangan Dinas atau Kendaraan Dinas Jabatan	Jumlah Kendaraan Perorangan Dinas atau Kendaraan Dinas Jabatan yang Dipelihara dan dibayarkan Pajaknya	12 Unit	37.773.900,00	Kab. Malang	PENDAPATAN ASLI DAERAH (PAD)	7.Memperkuat reformasi politik, hukum dan birokrasi, serta memperkuat pencegahan dan pemberantasan korupsi, narkoba, judi, dan penyeludupan.	PD 3. Meningkatkan tata kelola pemerintahan dan pelayanan publik yang bersih, efektif dan anti korupsi		BAGIAN PROTOKOL DAN KOMUNIKASI PIMPINAN
		Tersedianya Jasa Pemeliharaan, Biaya Pemeliharaan dan Pajak Kendaraan Perorangan Dinas atau Kendaraan Dinas Jabatan	Jumlah Kendaraan Perorangan Dinas atau Kendaraan Dinas Jabatan yang Dipelihara dan dibayarkan Pajaknya	12 Unit	37.773.900,00	Kab. Malang	PENDAPATAN ASLI DAERAH (PAD)	7.Memperkuat reformasi politik, hukum dan birokrasi, serta memperkuat pencegahan dan pemberantasan korupsi, narkoba, judi, dan penyeludupan.	PD 3. Meningkatkan tata kelola pemerintahan dan pelayanan publik yang bersih, efektif dan anti korupsi		BAGIAN PROTOKOL DAN KOMUNIKASI PIMPINAN
		Tersedianya Jasa Pemeliharaan, Biaya Pemeliharaan dan Pajak Kendaraan Perorangan Dinas atau Kendaraan Dinas Jabatan	Jumlah Kendaraan Perorangan Dinas atau Kendaraan Dinas Jabatan yang Dipelihara dan dibayarkan Pajaknya	12 Unit	37.773.900,00	Kab. Malang	PENDAPATAN ASLI DAERAH (PAD)	7.Memperkuat reformasi politik, hukum dan birokrasi, serta memperkuat pencegahan dan pemberantasan korupsi, narkoba, judi, dan penyeludupan.	PD 3. Meningkatkan tata kelola pemerintahan dan pelayanan publik yang bersih, efektif dan anti korupsi		BAGIAN PROTOKOL DAN KOMUNIKASI PIMPINAN
		Tersedianya Jasa Pemeliharaan, Biaya Pemeliharaan dan Pajak Kendaraan Perorangan Dinas atau Kendaraan Dinas Jabatan	Jumlah Kendaraan Perorangan Dinas atau Kendaraan Dinas Jabatan yang Dipelihara dan dibayarkan Pajaknya	12 Unit	37.773.900,00	Kab. Malang	PENDAPATAN ASLI DAERAH (PAD)	7.Memperkuat reformasi politik, hukum dan birokrasi, serta memperkuat pencegahan dan pemberantasan korupsi, narkoba, judi, dan penyeludupan.	PD 3. Meningkatkan tata kelola pemerintahan dan pelayanan publik yang bersih, efektif dan anti korupsi		BAGIAN PROTOKOL DAN KOMUNIKASI PIMPINAN
		Tersedianya Jasa Pemeliharaan, Biaya Pemeliharaan dan Pajak Kendaraan Perorangan Dinas atau Kendaraan Dinas Jabatan	Jumlah Kendaraan Perorangan Dinas atau Kendaraan Dinas Jabatan yang Dipelihara dan dibayarkan Pajaknya	12 Unit	37.773.900,00	Kab. Malang	PENDAPATAN ASLI DAERAH (PAD)	7.Memperkuat reformasi politik, hukum dan birokrasi, serta memperkuat pencegahan dan pemberantasan korupsi, narkoba, judi, dan penyeludupan.	PD 3. Meningkatkan tata kelola pemerintahan dan pelayanan publik yang bersih, efektif dan anti korupsi		BAGIAN PROTOKOL DAN KOMUNIKASI PIMPINAN
		Tersedianya Jasa Pemeliharaan, Biaya Pemeliharaan dan Pajak Kendaraan Perorangan Dinas atau Kendaraan Dinas Jabatan	Jumlah Kendaraan Perorangan Dinas atau Kendaraan Dinas Jabatan yang Dipelihara dan dibayarkan Pajaknya	12 Unit	37.773.900,00	Kab. Malang	PENDAPATAN ASLI DAERAH (PAD)	7.Memperkuat reformasi politik, hukum dan birokrasi, serta memperkuat pencegahan dan pemberantasan korupsi, narkoba, judi, dan penyeludupan.	PD 3. Meningkatkan tata kelola pemerintahan dan pelayanan publik yang bersih, efektif dan anti korupsi		BAGIAN PROTOKOL DAN KOMUNIKASI PIMPINAN
		Tersedianya Jasa Pemeliharaan, Biaya Pemeliharaan dan Pajak Kendaraan Perorangan Dinas atau Kendaraan Dinas Jabatan	Jumlah Kendaraan Perorangan Dinas atau Kendaraan Dinas Jabatan yang Dipelihara dan dibayarkan Pajaknya	12 Unit	37.773.900,00	Kab. Malang	PENDAPATAN ASLI DAERAH (PAD)	7.Memperkuat reformasi politik, hukum dan birokrasi, serta memperkuat pencegahan dan pemberantasan korupsi, narkoba, judi, dan penyeludupan.	PD 3. Meningkatkan tata kelola pemerintahan dan pelayanan publik yang bersih, efektif dan anti korupsi		BAGIAN PROTOKOL DAN KOMUNIKASI PIMPINAN
		Tersedianya Jasa Pemeliharaan, Biaya Pemeliharaan dan Pajak Kendaraan Perorangan Dinas atau Kendaraan Dinas Jabatan	Jumlah Kendaraan Perorangan Dinas atau Kendaraan Dinas Jabatan yang Dipelihara dan dibayarkan Pajaknya	12 Unit	37.773.900,00	Kab. Malang	PENDAPATAN ASLI DAERAH (PAD)	7.Memperkuat reformasi politik, hukum dan birokrasi, serta memperkuat pencegahan dan pemberantasan korupsi, narkoba, judi, dan penyeludupan.	PD 3. Meningkatkan tata kelola pemerintahan dan pelayanan publik yang bersih, efektif dan anti korupsi		BAGIAN PROTOKOL DAN KOMUNIKASI PIMPINAN
		Tersedianya Jasa Pemeliharaan, Biaya Pemeliharaan dan Pajak Kendaraan Perorangan Dinas atau Kendaraan Dinas Jabatan	Jumlah Kendaraan Perorangan Dinas atau Kendaraan Dinas Jabatan yang Dipelihara dan dibayarkan Pajaknya	12 Unit	37.773.900,00	Kab. Malang	PENDAPATAN ASLI DAERAH (PAD)	7.Memperkuat reformasi politik, hukum dan birokrasi, serta memperkuat pencegahan dan pemberantasan korupsi, narkoba, judi, dan penyeludupan.	PD 3. Meningkatkan tata kelola pemerintahan dan pelayanan publik yang bersih, efektif dan anti korupsi		BAGIAN PROTOKOL DAN KOMUNIKASI PIMPINAN
	4.01.01.2.09.0006	Pemeliharaan Peralatan dan Mesin Lainnya			0,00						
		Terlaksananya Pemeliharaan Peralatan dan Mesin Lainnya	Jumlah Peralatan dan Mesin Lainnya yang Dipelihara	0 Unit	0,00	Kab. Malang	PENDAPATAN ASLI DAERAH (PAD)	7.Memperkuat reformasi politik, hukum dan birokrasi, serta memperkuat pencegahan dan pemberantasan korupsi, narkoba, judi, dan penyeludupan.	PD 3. Meningkatkan tata kelola pemerintahan dan pelayanan publik yang bersih, efektif dan anti korupsi		BAGIAN PROTOKOL DAN KOMUNIKASI PIMPINAN
		Terlaksananya Pemeliharaan Peralatan dan Mesin Lainnya	Jumlah Peralatan dan Mesin Lainnya yang Dipelihara	0 Unit	0,00	Kab. Malang	PENDAPATAN ASLI DAERAH (PAD)	7.Memperkuat reformasi politik, hukum dan birokrasi, serta memperkuat pencegahan dan pemberantasan korupsi, narkoba, judi, dan penyeludupan.	PD 3. Meningkatkan tata kelola pemerintahan dan pelayanan publik yang bersih, efektif dan anti korupsi		BAGIAN PROTOKOL DAN KOMUNIKASI PIMPINAN
		Terlaksananya Pemeliharaan Peralatan dan Mesin Lainnya	Jumlah Peralatan dan Mesin Lainnya yang Dipelihara	0 Unit	0,00	Kab. Malang	PENDAPATAN ASLI DAERAH (PAD)	7.Memperkuat reformasi politik, hukum dan birokrasi, serta memperkuat pencegahan dan pemberantasan korupsi, narkoba, judi, dan penyeludupan.	PD 3. Meningkatkan tata kelola pemerintahan dan pelayanan publik yang bersih, efektif dan anti korupsi		BAGIAN PROTOKOL DAN KOMUNIKASI PIMPINAN
		Terlaksananya Pemeliharaan Peralatan dan Mesin Lainnya	Jumlah Peralatan dan Mesin Lainnya yang Dipelihara	0 Unit	0,00	Kab. Malang	PENDAPATAN ASLI DAERAH (PAD)	7.Memperkuat reformasi politik, hukum dan birokrasi, serta memperkuat pencegahan dan pemberantasan korupsi, narkoba, judi, dan penyeludupan.	PD 3. Meningkatkan tata kelola pemerintahan dan pelayanan publik yang bersih, efektif dan anti korupsi		BAGIAN PROTOKOL DAN KOMUNIKASI PIMPINAN
		Terlaksananya Pemeliharaan Peralatan dan Mesin Lainnya	Jumlah Peralatan dan Mesin Lainnya yang Dipelihara	0 Unit	0,00	Kab. Malang	PENDAPATAN ASLI DAERAH (PAD)	7.Memperkuat reformasi politik, hukum dan birokrasi, serta memperkuat pencegahan dan pemberantasan korupsi, narkoba, judi, dan penyeludupan.	PD 3. Meningkatkan tata kelola pemerintahan dan pelayanan publik yang bersih, efektif dan anti korupsi		BAGIAN PROTOKOL DAN KOMUNIKASI PIMPINAN
		Terlaksananya Pemeliharaan Peralatan dan Mesin Lainnya	Jumlah Peralatan dan Mesin Lainnya yang Dipelihara	0 Unit	0,00	Kab. Malang	PENDAPATAN ASLI DAERAH (PAD)	7.Memperkuat reformasi politik, hukum dan birokrasi, serta memperkuat pencegahan dan pemberantasan korupsi, narkoba, judi, dan penyeludupan.	PD 3. Meningkatkan tata kelola pemerintahan dan pelayanan publik yang bersih, efektif dan anti korupsi		BAGIAN PROTOKOL DAN KOMUNIKASI PIMPINAN

1	2	3	4	5	6	7	8	9	10	11	12
		Terlaksananya Pemeliharaan Peralatan dan Mesin Lainnya	Jumlah Peralatan dan Mesin Lainnya yang Dipelihara	0 Unit	0,00	Kab. Malang	PENDAPATAN ASLI DAERAH (PAD)	7.Memperkuat reformasi politik, hukum dan birokrasi, serta memperkuat pencegahan dan pemberantasan korupsi, narkoba, judi, dan penyeludupan.	PD 3. Meningkatkan tata kelola pemerintahan dan pelayanan publik yang bersih, efektif dan anti korupsi		BAGIAN PROTOKOL DAN KOMUNIKASI PIMPINAN
		Terlaksananya Pemeliharaan Peralatan dan Mesin Lainnya	Jumlah Peralatan dan Mesin Lainnya yang Dipelihara	0 Unit	0,00	Kab. Malang	PENDAPATAN ASLI DAERAH (PAD)	7.Memperkuat reformasi politik, hukum dan birokrasi, serta memperkuat pencegahan dan pemberantasan korupsi, narkoba, judi, dan penyeludupan.	PD 3. Meningkatkan tata kelola pemerintahan dan pelayanan publik yang bersih, efektif dan anti korupsi		BAGIAN PROTOKOL DAN KOMUNIKASI PIMPINAN
	4.01.01.2.09.0009	Pemeliharaan/Rehabilitasi Gedung Kantor dan Bangunan Lainnya			0,00						
		Terlaksananya Pemeliharaan/Rehabilitasi Gedung Kantor dan Bangunan Lainnya	Jumlah Gedung Kantor dan Bangunan Lainnya yang Dipelihara/Direhabilitasi	0 Unit	0,00	Kab. Malang	PENDAPATAN ASLI DAERAH (PAD)	7.Memperkuat reformasi politik, hukum dan birokrasi, serta memperkuat pencegahan dan pemberantasan korupsi, narkoba, judi, dan penyeludupan.	PD 3. Meningkatkan tata kelola pemerintahan dan pelayanan publik yang bersih, efektif dan anti korupsi		BAGIAN PROTOKOL DAN KOMUNIKASI PIMPINAN
		Terlaksananya Pemeliharaan/Rehabilitasi Gedung Kantor dan Bangunan Lainnya	Jumlah Gedung Kantor dan Bangunan Lainnya yang Dipelihara/Direhabilitasi	0 Unit	0,00	Kab. Malang	PENDAPATAN ASLI DAERAH (PAD)	7.Memperkuat reformasi politik, hukum dan birokrasi, serta memperkuat pencegahan dan pemberantasan korupsi, narkoba, judi, dan penyeludupan.	PD 3. Meningkatkan tata kelola pemerintahan dan pelayanan publik yang bersih, efektif dan anti korupsi		BAGIAN PROTOKOL DAN KOMUNIKASI PIMPINAN
		Terlaksananya Pemeliharaan/Rehabilitasi Gedung Kantor dan Bangunan Lainnya	Jumlah Gedung Kantor dan Bangunan Lainnya yang Dipelihara/Direhabilitasi	0 Unit	0,00	Kab. Malang	PENDAPATAN ASLI DAERAH (PAD)	7.Memperkuat reformasi politik, hukum dan birokrasi, serta memperkuat pencegahan dan pemberantasan korupsi, narkoba, judi, dan penyeludupan.	PD 3. Meningkatkan tata kelola pemerintahan dan pelayanan publik yang bersih, efektif dan anti korupsi		BAGIAN PROTOKOL DAN KOMUNIKASI PIMPINAN
		Terlaksananya Pemeliharaan/Rehabilitasi Gedung Kantor dan Bangunan Lainnya	Jumlah Gedung Kantor dan Bangunan Lainnya yang Dipelihara/Direhabilitasi	0 Unit	0,00	Kab. Malang	PENDAPATAN ASLI DAERAH (PAD)	7.Memperkuat reformasi politik, hukum dan birokrasi, serta memperkuat pencegahan dan pemberantasan korupsi, narkoba, judi, dan penyeludupan.	PD 3. Meningkatkan tata kelola pemerintahan dan pelayanan publik yang bersih, efektif dan anti korupsi		BAGIAN PROTOKOL DAN KOMUNIKASI PIMPINAN
		Tercapainya Kinerja PD Dalam Rangka Pemenuhan Tugas dan Fungsi Bagian Protokol dan Komunikasi Pimpinan			***2.000.000.000,00***						
		-			252.792.000,00					Sekretariat Daerah	
			Jumlah Paket Pakaian Dinas beserta Atribut Kelengkapan	1 Paket	210.792.000,00						
	4.01.01.2.05.0002	Pengadaan Pakaian Dinas beserta Atribut Kelengkapannya			58.747.000,00						
		Tersedianya Pakaian Dinas beserta Atribut Kelengkapan	Jumlah Paket Pakaian Dinas beserta Atribut Kelengkapan	1 Paket	58.747.000,00	Kab. Malang	PENDAPATAN ASLI DAERAH (PAD)	7.Memperkuat reformasi politik, hukum dan birokrasi, serta memperkuat pencegahan dan pemberantasan korupsi, narkoba, judi, dan penyeludupan.	PD 3. Meningkatkan tata kelola pemerintahan dan pelayanan publik yang bersih, efektif dan anti korupsi		BAGIAN PROTOKOL DAN KOMUNIKASI PIMPINAN
		-			2.945.844.680,00					Sekretariat Daerah	
			Jumlah Paket Bahan Logistik Kantor yang Disediakan	12 Paket	128.893.000,00						
	4.01.01.2.06.0004	Penyediaan Bahan Logistik Kantor			0,00						
		Tersedianya Bahan Logistik Kantor	Jumlah Paket Bahan Logistik Kantor yang Disediakan	0 Paket	0,00	Kab. Malang	PENDAPATAN ASLI DAERAH (PAD)	7.Memperkuat reformasi politik, hukum dan birokrasi, serta memperkuat pencegahan dan pemberantasan korupsi, narkoba, judi, dan penyeludupan.	PD 3. Meningkatkan tata kelola pemerintahan dan pelayanan publik yang bersih, efektif dan anti korupsi		BAGIAN PROTOKOL DAN KOMUNIKASI PIMPINAN
		Tersedianya Bahan Logistik Kantor	Jumlah Paket Bahan Logistik Kantor yang Disediakan	0 Paket	0,00	Kab. Malang	PENDAPATAN ASLI DAERAH (PAD)	7.Memperkuat reformasi politik, hukum dan birokrasi, serta memperkuat pencegahan dan pemberantasan korupsi, narkoba, judi, dan penyeludupan.	PD 3. Meningkatkan tata kelola pemerintahan dan pelayanan publik yang bersih, efektif dan anti korupsi		BAGIAN PROTOKOL DAN KOMUNIKASI PIMPINAN
		-			2.417.183.800,00					Sekretariat Daerah	
			Jumlah Gedung Kantor dan Bangunan Lainnya yang Dipelihara/Direhabilitasi	Unit	647.507.000,00						
			Jumlah Kendaraan Perorangan Dinas atau Kendaraan Dinas Jabatan yang Dipelihara dan dibayarkan Pajaknya	11 Unit	843.341.800,00						
			Jumlah Peralatan dan Mesin Lainnya yang Dipelihara	250 Unit	235.240.000,00						
	4.01.01.2.09.0001	Penyediaan Jasa Pemeliharaan, Biaya Pemeliharaan, dan Pajak Kendaraan Perorangan Dinas atau Kendaraan Dinas Jabatan			37.773.900,00						
		Tersedianya Jasa Pemeliharaan, Biaya Pemeliharaan dan Pajak Kendaraan Perorangan Dinas atau Kendaraan Dinas Jabatan	Jumlah Kendaraan Perorangan Dinas atau Kendaraan Dinas Jabatan yang Dipelihara dan dibayarkan Pajaknya	12 Unit	37.773.900,00	Kab. Malang	PENDAPATAN ASLI DAERAH (PAD)	7.Memperkuat reformasi politik, hukum dan birokrasi, serta memperkuat pencegahan dan pemberantasan korupsi, narkoba, judi, dan penyeludupan.	PD 3. Meningkatkan tata kelola pemerintahan dan pelayanan publik yang bersih, efektif dan anti korupsi		BAGIAN PROTOKOL DAN KOMUNIKASI PIMPINAN

1	2	3	4	5	6	7	8	9	10	11	12
		Tersedianya Jasa Pemeliharaan, Biaya Pemeliharaan dan Pajak Kendaraan Perorangan Dinas atau Kendaraan Dinas Jabatan	Jumlah Kendaraan Perorangan Dinas atau Kendaraan Dinas Jabatan yang Dipelihara dan dibayarkan Pajaknya	12 Unit	37.773.900,00	Kab. Malang	PENDAPATAN ASLI DAERAH (PAD)	7.Memperkuat reformasi politik, hukum dan birokrasi, serta memperkuat pencegahan dan pemberantasan korupsi, narkoba, judi, dan penyeludupan.	PD 3. Meningkatkan tata kelola pemerintahan dan pelayanan publik yang bersih, efektif dan anti korupsi		BAGIAN PROTOKOL DAN KOMUNIKASI PIMPINAN
		Tersedianya Jasa Pemeliharaan, Biaya Pemeliharaan dan Pajak Kendaraan Perorangan Dinas atau Kendaraan Dinas Jabatan	Jumlah Kendaraan Perorangan Dinas atau Kendaraan Dinas Jabatan yang Dipelihara dan dibayarkan Pajaknya	12 Unit	37.773.900,00	Kab. Malang	PENDAPATAN ASLI DAERAH (PAD)	7.Memperkuat reformasi politik, hukum dan birokrasi, serta memperkuat pencegahan dan pemberantasan korupsi, narkoba, judi, dan penyeludupan.	PD 3. Meningkatkan tata kelola pemerintahan dan pelayanan publik yang bersih, efektif dan anti korupsi		BAGIAN PROTOKOL DAN KOMUNIKASI PIMPINAN
		Tersedianya Jasa Pemeliharaan, Biaya Pemeliharaan dan Pajak Kendaraan Perorangan Dinas atau Kendaraan Dinas Jabatan	Jumlah Kendaraan Perorangan Dinas atau Kendaraan Dinas Jabatan yang Dipelihara dan dibayarkan Pajaknya	12 Unit	37.773.900,00	Kab. Malang	PENDAPATAN ASLI DAERAH (PAD)	7.Memperkuat reformasi politik, hukum dan birokrasi, serta memperkuat pencegahan dan pemberantasan korupsi, narkoba, judi, dan penyeludupan.	PD 3. Meningkatkan tata kelola pemerintahan dan pelayanan publik yang bersih, efektif dan anti korupsi		BAGIAN PROTOKOL DAN KOMUNIKASI PIMPINAN
		Tersedianya Jasa Pemeliharaan, Biaya Pemeliharaan dan Pajak Kendaraan Perorangan Dinas atau Kendaraan Dinas Jabatan	Jumlah Kendaraan Perorangan Dinas atau Kendaraan Dinas Jabatan yang Dipelihara dan dibayarkan Pajaknya	12 Unit	37.773.900,00	Kab. Malang	PENDAPATAN ASLI DAERAH (PAD)	7.Memperkuat reformasi politik, hukum dan birokrasi, serta memperkuat pencegahan dan pemberantasan korupsi, narkoba, judi, dan penyeludupan.	PD 3. Meningkatkan tata kelola pemerintahan dan pelayanan publik yang bersih, efektif dan anti korupsi		BAGIAN PROTOKOL DAN KOMUNIKASI PIMPINAN
		Tersedianya Jasa Pemeliharaan, Biaya Pemeliharaan dan Pajak Kendaraan Perorangan Dinas atau Kendaraan Dinas Jabatan	Jumlah Kendaraan Perorangan Dinas atau Kendaraan Dinas Jabatan yang Dipelihara dan dibayarkan Pajaknya	12 Unit	37.773.900,00	Kab. Malang	PENDAPATAN ASLI DAERAH (PAD)	7.Memperkuat reformasi politik, hukum dan birokrasi, serta memperkuat pencegahan dan pemberantasan korupsi, narkoba, judi, dan penyeludupan.	PD 3. Meningkatkan tata kelola pemerintahan dan pelayanan publik yang bersih, efektif dan anti korupsi		BAGIAN PROTOKOL DAN KOMUNIKASI PIMPINAN
		Tersedianya Jasa Pemeliharaan, Biaya Pemeliharaan dan Pajak Kendaraan Perorangan Dinas atau Kendaraan Dinas Jabatan	Jumlah Kendaraan Perorangan Dinas atau Kendaraan Dinas Jabatan yang Dipelihara dan dibayarkan Pajaknya	12 Unit	37.773.900,00	Kab. Malang	PENDAPATAN ASLI DAERAH (PAD)	7.Memperkuat reformasi politik, hukum dan birokrasi, serta memperkuat pencegahan dan pemberantasan korupsi, narkoba, judi, dan penyeludupan.	PD 3. Meningkatkan tata kelola pemerintahan dan pelayanan publik yang bersih, efektif dan anti korupsi		BAGIAN PROTOKOL DAN KOMUNIKASI PIMPINAN
		Tersedianya Jasa Pemeliharaan, Biaya Pemeliharaan dan Pajak Kendaraan Perorangan Dinas atau Kendaraan Dinas Jabatan	Jumlah Kendaraan Perorangan Dinas atau Kendaraan Dinas Jabatan yang Dipelihara dan dibayarkan Pajaknya	12 Unit	37.773.900,00	Kab. Malang	PENDAPATAN ASLI DAERAH (PAD)	7.Memperkuat reformasi politik, hukum dan birokrasi, serta memperkuat pencegahan dan pemberantasan korupsi, narkoba, judi, dan penyeludupan.	PD 3. Meningkatkan tata kelola pemerintahan dan pelayanan publik yang bersih, efektif dan anti korupsi		BAGIAN PROTOKOL DAN KOMUNIKASI PIMPINAN
		Tersedianya Jasa Pemeliharaan, Biaya Pemeliharaan dan Pajak Kendaraan Perorangan Dinas atau Kendaraan Dinas Jabatan	Jumlah Kendaraan Perorangan Dinas atau Kendaraan Dinas Jabatan yang Dipelihara dan dibayarkan Pajaknya	12 Unit	37.773.900,00	Kab. Malang	PENDAPATAN ASLI DAERAH (PAD)	7.Memperkuat reformasi politik, hukum dan birokrasi, serta memperkuat pencegahan dan pemberantasan korupsi, narkoba, judi, dan penyeludupan.	PD 3. Meningkatkan tata kelola pemerintahan dan pelayanan publik yang bersih, efektif dan anti korupsi		BAGIAN PROTOKOL DAN KOMUNIKASI PIMPINAN
		Tersedianya Jasa Pemeliharaan, Biaya Pemeliharaan dan Pajak Kendaraan Perorangan Dinas atau Kendaraan Dinas Jabatan	Jumlah Kendaraan Perorangan Dinas atau Kendaraan Dinas Jabatan yang Dipelihara dan dibayarkan Pajaknya	12 Unit	37.773.900,00	Kab. Malang	PENDAPATAN ASLI DAERAH (PAD)	7.Memperkuat reformasi politik, hukum dan birokrasi, serta memperkuat pencegahan dan pemberantasan korupsi, narkoba, judi, dan penyeludupan.	PD 3. Meningkatkan tata kelola pemerintahan dan pelayanan publik yang bersih, efektif dan anti korupsi		BAGIAN PROTOKOL DAN KOMUNIKASI PIMPINAN
		Tersedianya Jasa Pemeliharaan, Biaya Pemeliharaan dan Pajak Kendaraan Perorangan Dinas atau Kendaraan Dinas Jabatan	Jumlah Kendaraan Perorangan Dinas atau Kendaraan Dinas Jabatan yang Dipelihara dan dibayarkan Pajaknya	12 Unit	37.773.900,00	Kab. Malang	PENDAPATAN ASLI DAERAH (PAD)	7.Memperkuat reformasi politik, hukum dan birokrasi, serta memperkuat pencegahan dan pemberantasan korupsi, narkoba, judi, dan penyeludupan.	PD 3. Meningkatkan tata kelola pemerintahan dan pelayanan publik yang bersih, efektif dan anti korupsi		BAGIAN PROTOKOL DAN KOMUNIKASI PIMPINAN
	4.01.01.2.09.0006	Pemeliharaan Peralatan dan Mesin Lainnya			0,00						
		Terlaksananya Pemeliharaan Peralatan dan Mesin Lainnya	Jumlah Peralatan dan Mesin Lainnya yang Dipelihara	0 Unit	0,00	Kab. Malang	PENDAPATAN ASLI DAERAH (PAD)	7.Memperkuat reformasi politik, hukum dan birokrasi, serta memperkuat pencegahan dan pemberantasan korupsi, narkoba, judi, dan penyeludupan.	PD 3. Meningkatkan tata kelola pemerintahan dan pelayanan publik yang bersih, efektif dan anti korupsi		BAGIAN PROTOKOL DAN KOMUNIKASI PIMPINAN
		Terlaksananya Pemeliharaan Peralatan dan Mesin Lainnya	Jumlah Peralatan dan Mesin Lainnya yang Dipelihara	0 Unit	0,00	Kab. Malang	PENDAPATAN ASLI DAERAH (PAD)	7.Memperkuat reformasi politik, hukum dan birokrasi, serta memperkuat pencegahan dan pemberantasan korupsi, narkoba, judi, dan penyeludupan.	PD 3. Meningkatkan tata kelola pemerintahan dan pelayanan publik yang bersih, efektif dan anti korupsi		BAGIAN PROTOKOL DAN KOMUNIKASI PIMPINAN
		Terlaksananya Pemeliharaan Peralatan dan Mesin Lainnya	Jumlah Peralatan dan Mesin Lainnya yang Dipelihara	0 Unit	0,00	Kab. Malang	PENDAPATAN ASLI DAERAH (PAD)	7.Memperkuat reformasi politik, hukum dan birokrasi, serta memperkuat pencegahan dan pemberantasan korupsi, narkoba, judi, dan penyeludupan.	PD 3. Meningkatkan tata kelola pemerintahan dan pelayanan publik yang bersih, efektif dan anti korupsi		BAGIAN PROTOKOL DAN KOMUNIKASI PIMPINAN
		Terlaksananya Pemeliharaan Peralatan dan Mesin Lainnya	Jumlah Peralatan dan Mesin Lainnya yang Dipelihara	0 Unit	0,00	Kab. Malang	PENDAPATAN ASLI DAERAH (PAD)	7.Memperkuat reformasi politik, hukum dan birokrasi, serta memperkuat pencegahan dan pemberantasan korupsi, narkoba, judi, dan penyeludupan.	PD 3. Meningkatkan tata kelola pemerintahan dan pelayanan publik yang bersih, efektif dan anti korupsi		BAGIAN PROTOKOL DAN KOMUNIKASI PIMPINAN
		Terlaksananya Pemeliharaan Peralatan dan Mesin Lainnya	Jumlah Peralatan dan Mesin Lainnya yang Dipelihara	0 Unit	0,00	Kab. Malang	PENDAPATAN ASLI DAERAH (PAD)	7.Memperkuat reformasi politik, hukum dan birokrasi, serta memperkuat pencegahan dan pemberantasan korupsi, narkoba, judi, dan penyeludupan.	PD 3. Meningkatkan tata kelola pemerintahan dan pelayanan publik yang bersih, efektif dan anti korupsi		BAGIAN PROTOKOL DAN KOMUNIKASI PIMPINAN
		Terlaksananya Pemeliharaan Peralatan dan Mesin Lainnya	Jumlah Peralatan dan Mesin Lainnya yang Dipelihara	0 Unit	0,00	Kab. Malang	PENDAPATAN ASLI DAERAH (PAD)	7.Memperkuat reformasi politik, hukum dan birokrasi, serta memperkuat pencegahan dan pemberantasan korupsi, narkoba, judi, dan penyeludupan.	PD 3. Meningkatkan tata kelola pemerintahan dan pelayanan publik yang bersih, efektif dan anti korupsi		BAGIAN PROTOKOL DAN KOMUNIKASI PIMPINAN

1	2	3	4	5	6	7	8	9	10	11	12
		Terlaksananya Pemeliharaan Peralatan dan Mesin Lainnya	Jumlah Peralatan dan Mesin Lainnya yang Dipelihara	0 Unit	0,00	Kab. Malang	PENDAPATAN ASLI DAERAH (PAD)	7.Memperkuat reformasi politik, hukum dan birokrasi, serta memperkuat pencegahan dan pemberantasan korupsi, narkoba, judi, dan penyeludupan.	PD 3. Meningkatkan tata kelola pemerintahan dan pelayanan publik yang bersih, efektif dan anti korupsi		BAGIAN PROTOKOL DAN KOMUNIKASI PIMPINAN
		Terlaksananya Pemeliharaan Peralatan dan Mesin Lainnya	Jumlah Peralatan dan Mesin Lainnya yang Dipelihara	0 Unit	0,00	Kab. Malang	PENDAPATAN ASLI DAERAH (PAD)	7.Memperkuat reformasi politik, hukum dan birokrasi, serta memperkuat pencegahan dan pemberantasan korupsi, narkoba, judi, dan penyeludupan.	PD 3. Meningkatkan tata kelola pemerintahan dan pelayanan publik yang bersih, efektif dan anti korupsi		BAGIAN PROTOKOL DAN KOMUNIKASI PIMPINAN
	4.01.01.2.09.0009	Pemeliharaan/Rehabilitasi Gedung Kantor dan Bangunan Lainnya			0,00						
		Terlaksananya Pemeliharaan/Rehabilitasi Gedung Kantor dan Bangunan Lainnya	Jumlah Gedung Kantor dan Bangunan Lainnya yang Dipelihara/Direhabilitasi	0 Unit	0,00	Kab. Malang	PENDAPATAN ASLI DAERAH (PAD)	7.Memperkuat reformasi politik, hukum dan birokrasi, serta memperkuat pencegahan dan pemberantasan korupsi, narkoba, judi, dan penyeludupan.	PD 3. Meningkatkan tata kelola pemerintahan dan pelayanan publik yang bersih, efektif dan anti korupsi		BAGIAN PROTOKOL DAN KOMUNIKASI PIMPINAN
		Terlaksananya Pemeliharaan/Rehabilitasi Gedung Kantor dan Bangunan Lainnya	Jumlah Gedung Kantor dan Bangunan Lainnya yang Dipelihara/Direhabilitasi	0 Unit	0,00	Kab. Malang	PENDAPATAN ASLI DAERAH (PAD)	7.Memperkuat reformasi politik, hukum dan birokrasi, serta memperkuat pencegahan dan pemberantasan korupsi, narkoba, judi, dan penyeludupan.	PD 3. Meningkatkan tata kelola pemerintahan dan pelayanan publik yang bersih, efektif dan anti korupsi		BAGIAN PROTOKOL DAN KOMUNIKASI PIMPINAN
		Terlaksananya Pemeliharaan/Rehabilitasi Gedung Kantor dan Bangunan Lainnya	Jumlah Gedung Kantor dan Bangunan Lainnya yang Dipelihara/Direhabilitasi	0 Unit	0,00	Kab. Malang	PENDAPATAN ASLI DAERAH (PAD)	7.Memperkuat reformasi politik, hukum dan birokrasi, serta memperkuat pencegahan dan pemberantasan korupsi, narkoba, judi, dan penyeludupan.	PD 3. Meningkatkan tata kelola pemerintahan dan pelayanan publik yang bersih, efektif dan anti korupsi		BAGIAN PROTOKOL DAN KOMUNIKASI PIMPINAN
		Terlaksananya Pemeliharaan/Rehabilitasi Gedung Kantor dan Bangunan Lainnya	Jumlah Gedung Kantor dan Bangunan Lainnya yang Dipelihara/Direhabilitasi	0 Unit	0,00	Kab. Malang	PENDAPATAN ASLI DAERAH (PAD)	7.Memperkuat reformasi politik, hukum dan birokrasi, serta memperkuat pencegahan dan pemberantasan korupsi, narkoba, judi, dan penyeludupan.	PD 3. Meningkatkan tata kelola pemerintahan dan pelayanan publik yang bersih, efektif dan anti korupsi		BAGIAN PROTOKOL DAN KOMUNIKASI PIMPINAN
	4.01.01.2.14	Pelaksanaan Protokol dan Komunikasi Pimpinan			1.903.479.100,00					Perangkat Daerah	
		-			1.903.479.100,00					Perangkat Daerah	
			Jumlah Laporan Hasil Fasilitasi Keprotokolan	12 Laporan	491.941.400,00						
			Jumlah Laporan Hasil Fasilitasi Komunikasi Pimpinan	12 Laporan	679.346.300,00						
			Jumlah Laporan Pendokumentasian Tugas Pimpinan	12 Laporan	732.191.400,00						
	4.01.01.2.14.0001	Fasilitasi Keprotokolan			491.941.400,00						
		Terlaksananya Fasilitasi Keprotokolan	Jumlah Laporan Hasil Fasilitasi Keprotokolan	12 Laporan	491.941.400,00	Kab. Malang	PENDAPATAN ASLI DAERAH (PAD)	7.Memperkuat reformasi politik, hukum dan birokrasi, serta memperkuat pencegahan dan pemberantasan korupsi, narkoba, judi, dan penyeludupan.	PD 3. Meningkatkan tata kelola pemerintahan dan pelayanan publik yang bersih, efektif dan anti korupsi		BAGIAN PROTOKOL DAN KOMUNIKASI PIMPINAN
	4.01.01.2.14.0002	Fasilitasi Komunikasi Pimpinan			679.346.300,00						
		Terlaksananya Fasilitasi Komunikasi Pimpinan	Jumlah Laporan Hasil Fasilitasi Komunikasi Pimpinan	12 Laporan	679.346.300,00	Kab. Malang	PENDAPATAN ASLI DAERAH (PAD)	7.Memperkuat reformasi politik, hukum dan birokrasi, serta memperkuat pencegahan dan pemberantasan korupsi, narkoba, judi, dan penyeludupan.	PD 3. Meningkatkan tata kelola pemerintahan dan pelayanan publik yang bersih, efektif dan anti korupsi		BAGIAN PROTOKOL DAN KOMUNIKASI PIMPINAN
	4.01.01.2.14.0003	Pendokumentasian Tugas Pimpinan			732.191.400,00						
		Terlaksananya Pendokumentasian Tugas Pimpinan	Jumlah Laporan Pendokumentasian Tugas Pimpinan	12 Laporan	732.191.400,00	Kab. Malang	PENDAPATAN ASLI DAERAH (PAD)	7.Memperkuat reformasi politik, hukum dan birokrasi, serta memperkuat pencegahan dan pemberantasan korupsi, narkoba, judi, dan penyeludupan.	PD 3. Meningkatkan tata kelola pemerintahan dan pelayanan publik yang bersih, efektif dan anti korupsi		BAGIAN PROTOKOL DAN KOMUNIKASI PIMPINAN
		Tercapainya Kinerja PD Dalam Rangka Pemenuhan Tugas dan Fungsi Bagian Sumber Daya Alam			***96.520.900,00***						
		-			252.792.000,00					Sekretariat Daerah	
			Jumlah Paket Pakaian Dinas beserta Atribut Kelengkapan	1 Paket	210.792.000,00						
	4.01.01.2.05.0002	Pengadaan Pakaian Dinas beserta Atribut Kelengkapannya			58.747.000,00						
		Tersedianya Pakaian Dinas beserta Atribut Kelengkapan	Jumlah Paket Pakaian Dinas beserta Atribut Kelengkapan	1 Paket	58.747.000,00	Kab. Malang	PENDAPATAN ASLI DAERAH (PAD)	7.Memperkuat reformasi politik, hukum dan birokrasi, serta memperkuat pencegahan dan pemberantasan korupsi, narkoba, judi, dan penyeludupan.	PD 3. Meningkatkan tata kelola pemerintahan dan pelayanan publik yang bersih, efektif dan anti korupsi		BAGIAN PROTOKOL DAN KOMUNIKASI PIMPINAN
		-			2.945.844.680,00					Sekretariat Daerah	
			Jumlah Paket Bahan Logistik Kantor yang Disediakan	12 Paket	128.893.000,00						
	4.01.01.2.06.0004	Penyediaan Bahan Logistik Kantor			0,00						
		Tersedianya Bahan Logistik Kantor	Jumlah Paket Bahan Logistik Kantor yang Disediakan	0 Paket	0,00	Kab. Malang	PENDAPATAN ASLI DAERAH (PAD)	7.Memperkuat reformasi politik, hukum dan birokrasi, serta memperkuat pencegahan dan pemberantasan korupsi, narkoba, judi, dan penyeludupan.	PD 3. Meningkatkan tata kelola pemerintahan dan pelayanan publik yang bersih, efektif dan anti korupsi		BAGIAN PROTOKOL DAN KOMUNIKASI PIMPINAN

1	2	3	4	5	6	7	8	9	10	11	12
		Tersedianya Bahan Logistik Kantor	Jumlah Paket Bahan Logistik Kantor yang Disediakan	0 Paket	0,00	Kab. Malang	PENDAPATAN ASLI DAERAH (PAD)	7.Memperkuat reformasi politik, hukum dan birokrasi, serta memperkuat pencegahan dan pemberantasan korupsi, narkoba, judi, dan penyeludupan.	PD 3. Meningkatkan tata kelola pemerintahan dan pelayanan publik yang bersih, efektif dan anti korupsi		BAGIAN PROTOKOL DAN KOMUNIKASI PIMPINAN
		-			2.417.183.800,00					Sekretariat Daerah	
			Jumlah Gedung Kantor dan Bangunan Lainnya yang Dipelihara/Direhabilitasi	1 Unit	647.507.000,00						
			Jumlah Kendaraan Perorangan Dinas atau Kendaraan Dinas Jabatan yang Dipelihara dan dibayarkan Pajaknya	11 Unit	843.341.800,00						
			Jumlah Peralatan dan Mesin Lainnya yang Dipelihara	5 Unit	235.240.000,00						
	4.01.01.2.09.0001	Penyediaan Jasa Pemeliharaan, Biaya Pemeliharaan, dan Pajak Kendaraan Perorangan Dinas atau Kendaraan Dinas Jabatan			37.773.900,00						
		Tersedianya Jasa Pemeliharaan, Biaya Pemeliharaan dan Pajak Kendaraan Perorangan Dinas atau Kendaraan Dinas Jabatan	Jumlah Kendaraan Perorangan Dinas atau Kendaraan Dinas Jabatan yang Dipelihara dan dibayarkan Pajaknya	12 Unit	37.773.900,00	Kab. Malang	PENDAPATAN ASLI DAERAH (PAD)	7.Memperkuat reformasi politik, hukum dan birokrasi, serta memperkuat pencegahan dan pemberantasan korupsi, narkoba, judi, dan penyeludupan.	PD 3. Meningkatkan tata kelola pemerintahan dan pelayanan publik yang bersih, efektif dan anti korupsi		BAGIAN PROTOKOL DAN KOMUNIKASI PIMPINAN
		Tersedianya Jasa Pemeliharaan, Biaya Pemeliharaan dan Pajak Kendaraan Perorangan Dinas atau Kendaraan Dinas Jabatan	Jumlah Kendaraan Perorangan Dinas atau Kendaraan Dinas Jabatan yang Dipelihara dan dibayarkan Pajaknya	12 Unit	37.773.900,00	Kab. Malang	PENDAPATAN ASLI DAERAH (PAD)	7.Memperkuat reformasi politik, hukum dan birokrasi, serta memperkuat pencegahan dan pemberantasan korupsi, narkoba, judi, dan penyeludupan.	PD 3. Meningkatkan tata kelola pemerintahan dan pelayanan publik yang bersih, efektif dan anti korupsi		BAGIAN PROTOKOL DAN KOMUNIKASI PIMPINAN
		Tersedianya Jasa Pemeliharaan, Biaya Pemeliharaan dan Pajak Kendaraan Perorangan Dinas atau Kendaraan Dinas Jabatan	Jumlah Kendaraan Perorangan Dinas atau Kendaraan Dinas Jabatan yang Dipelihara dan dibayarkan Pajaknya	12 Unit	37.773.900,00	Kab. Malang	PENDAPATAN ASLI DAERAH (PAD)	7.Memperkuat reformasi politik, hukum dan birokrasi, serta memperkuat pencegahan dan pemberantasan korupsi, narkoba, judi, dan penyeludupan.	PD 3. Meningkatkan tata kelola pemerintahan dan pelayanan publik yang bersih, efektif dan anti korupsi		BAGIAN PROTOKOL DAN KOMUNIKASI PIMPINAN
		Tersedianya Jasa Pemeliharaan, Biaya Pemeliharaan dan Pajak Kendaraan Perorangan Dinas atau Kendaraan Dinas Jabatan	Jumlah Kendaraan Perorangan Dinas atau Kendaraan Dinas Jabatan yang Dipelihara dan dibayarkan Pajaknya	12 Unit	37.773.900,00	Kab. Malang	PENDAPATAN ASLI DAERAH (PAD)	7.Memperkuat reformasi politik, hukum dan birokrasi, serta memperkuat pencegahan dan pemberantasan korupsi, narkoba, judi, dan penyeludupan.	PD 3. Meningkatkan tata kelola pemerintahan dan pelayanan publik yang bersih, efektif dan anti korupsi		BAGIAN PROTOKOL DAN KOMUNIKASI PIMPINAN
		Tersedianya Jasa Pemeliharaan, Biaya Pemeliharaan dan Pajak Kendaraan Perorangan Dinas atau Kendaraan Dinas Jabatan	Jumlah Kendaraan Perorangan Dinas atau Kendaraan Dinas Jabatan yang Dipelihara dan dibayarkan Pajaknya	12 Unit	37.773.900,00	Kab. Malang	PENDAPATAN ASLI DAERAH (PAD)	7.Memperkuat reformasi politik, hukum dan birokrasi, serta memperkuat pencegahan dan pemberantasan korupsi, narkoba, judi, dan penyeludupan.	PD 3. Meningkatkan tata kelola pemerintahan dan pelayanan publik yang bersih, efektif dan anti korupsi		BAGIAN PROTOKOL DAN KOMUNIKASI PIMPINAN
		Tersedianya Jasa Pemeliharaan, Biaya Pemeliharaan dan Pajak Kendaraan Perorangan Dinas atau Kendaraan Dinas Jabatan	Jumlah Kendaraan Perorangan Dinas atau Kendaraan Dinas Jabatan yang Dipelihara dan dibayarkan Pajaknya	12 Unit	37.773.900,00	Kab. Malang	PENDAPATAN ASLI DAERAH (PAD)	7.Memperkuat reformasi politik, hukum dan birokrasi, serta memperkuat pencegahan dan pemberantasan korupsi, narkoba, judi, dan penyeludupan.	PD 3. Meningkatkan tata kelola pemerintahan dan pelayanan publik yang bersih, efektif dan anti korupsi		BAGIAN PROTOKOL DAN KOMUNIKASI PIMPINAN
		Tersedianya Jasa Pemeliharaan, Biaya Pemeliharaan dan Pajak Kendaraan Perorangan Dinas atau Kendaraan Dinas Jabatan	Jumlah Kendaraan Perorangan Dinas atau Kendaraan Dinas Jabatan yang Dipelihara dan dibayarkan Pajaknya	12 Unit	37.773.900,00	Kab. Malang	PENDAPATAN ASLI DAERAH (PAD)	7.Memperkuat reformasi politik, hukum dan birokrasi, serta memperkuat pencegahan dan pemberantasan korupsi, narkoba, judi, dan penyeludupan.	PD 3. Meningkatkan tata kelola pemerintahan dan pelayanan publik yang bersih, efektif dan anti korupsi		BAGIAN PROTOKOL DAN KOMUNIKASI PIMPINAN
		Tersedianya Jasa Pemeliharaan, Biaya Pemeliharaan dan Pajak Kendaraan Perorangan Dinas atau Kendaraan Dinas Jabatan	Jumlah Kendaraan Perorangan Dinas atau Kendaraan Dinas Jabatan yang Dipelihara dan dibayarkan Pajaknya	12 Unit	37.773.900,00	Kab. Malang	PENDAPATAN ASLI DAERAH (PAD)	7.Memperkuat reformasi politik, hukum dan birokrasi, serta memperkuat pencegahan dan pemberantasan korupsi, narkoba, judi, dan penyeludupan.	PD 3. Meningkatkan tata kelola pemerintahan dan pelayanan publik yang bersih, efektif dan anti korupsi		BAGIAN PROTOKOL DAN KOMUNIKASI PIMPINAN
		Tersedianya Jasa Pemeliharaan, Biaya Pemeliharaan dan Pajak Kendaraan Perorangan Dinas atau Kendaraan Dinas Jabatan	Jumlah Kendaraan Perorangan Dinas atau Kendaraan Dinas Jabatan yang Dipelihara dan dibayarkan Pajaknya	12 Unit	37.773.900,00	Kab. Malang	PENDAPATAN ASLI DAERAH (PAD)	7.Memperkuat reformasi politik, hukum dan birokrasi, serta memperkuat pencegahan dan pemberantasan korupsi, narkoba, judi, dan penyeludupan.	PD 3. Meningkatkan tata kelola pemerintahan dan pelayanan publik yang bersih, efektif dan anti korupsi		BAGIAN PROTOKOL DAN KOMUNIKASI PIMPINAN
		Tersedianya Jasa Pemeliharaan, Biaya Pemeliharaan dan Pajak Kendaraan Perorangan Dinas atau Kendaraan Dinas Jabatan	Jumlah Kendaraan Perorangan Dinas atau Kendaraan Dinas Jabatan yang Dipelihara dan dibayarkan Pajaknya	12 Unit	37.773.900,00	Kab. Malang	PENDAPATAN ASLI DAERAH (PAD)	7.Memperkuat reformasi politik, hukum dan birokrasi, serta memperkuat pencegahan dan pemberantasan korupsi, narkoba, judi, dan penyeludupan.	PD 3. Meningkatkan tata kelola pemerintahan dan pelayanan publik yang bersih, efektif dan anti korupsi		BAGIAN PROTOKOL DAN KOMUNIKASI PIMPINAN

1	2	3	4	5	6	7	8	9	10	11	12
		Tersedianya Jasa Pemeliharaan, Biaya Pemeliharaan dan Pajak Kendaraan Perorangan Dinas atau Kendaraan Dinas Jabatan	Jumlah Kendaraan Perorangan Dinas atau Kendaraan Dinas Jabatan yang Dipelihara dan dibayarkan Pajaknya	12 Unit	37.773.900,00	Kab. Malang	PENDAPATAN ASLI DAERAH (PAD)	7.Memperkuat reformasi politik, hukum dan birokrasi, serta memperkuat pencegahan dan pemberantasan korupsi, narkoba, judi, dan penyeludupan.	PD 3. Meningkatkan tata kelola pemerintahan dan pelayanan publik yang bersih, efektif dan anti korupsi		BAGIAN PROTOKOL DAN KOMUNIKASI PIMPINAN
	4.01.01.2.09.0006	Pemeliharaan Peralatan dan Mesin Lainnya			0,00						
		Terlaksananya Pemeliharaan Peralatan dan Mesin Lainnya	Jumlah Peralatan dan Mesin Lainnya yang Dipelihara	0 Unit	0,00	Kab. Malang	PENDAPATAN ASLI DAERAH (PAD)	7.Memperkuat reformasi politik, hukum dan birokrasi, serta memperkuat pencegahan dan pemberantasan korupsi, narkoba, judi, dan penyeludupan.	PD 3. Meningkatkan tata kelola pemerintahan dan pelayanan publik yang bersih, efektif dan anti korupsi		BAGIAN PROTOKOL DAN KOMUNIKASI PIMPINAN
		Terlaksananya Pemeliharaan Peralatan dan Mesin Lainnya	Jumlah Peralatan dan Mesin Lainnya yang Dipelihara	0 Unit	0,00	Kab. Malang	PENDAPATAN ASLI DAERAH (PAD)	7.Memperkuat reformasi politik, hukum dan birokrasi, serta memperkuat pencegahan dan pemberantasan korupsi, narkoba, judi, dan penyeludupan.	PD 3. Meningkatkan tata kelola pemerintahan dan pelayanan publik yang bersih, efektif dan anti korupsi		BAGIAN PROTOKOL DAN KOMUNIKASI PIMPINAN
		Terlaksananya Pemeliharaan Peralatan dan Mesin Lainnya	Jumlah Peralatan dan Mesin Lainnya yang Dipelihara	0 Unit	0,00	Kab. Malang	PENDAPATAN ASLI DAERAH (PAD)	7.Memperkuat reformasi politik, hukum dan birokrasi, serta memperkuat pencegahan dan pemberantasan korupsi, narkoba, judi, dan penyeludupan.	PD 3. Meningkatkan tata kelola pemerintahan dan pelayanan publik yang bersih, efektif dan anti korupsi		BAGIAN PROTOKOL DAN KOMUNIKASI PIMPINAN
		Terlaksananya Pemeliharaan Peralatan dan Mesin Lainnya	Jumlah Peralatan dan Mesin Lainnya yang Dipelihara	0 Unit	0,00	Kab. Malang	PENDAPATAN ASLI DAERAH (PAD)	7.Memperkuat reformasi politik, hukum dan birokrasi, serta memperkuat pencegahan dan pemberantasan korupsi, narkoba, judi, dan penyeludupan.	PD 3. Meningkatkan tata kelola pemerintahan dan pelayanan publik yang bersih, efektif dan anti korupsi		BAGIAN PROTOKOL DAN KOMUNIKASI PIMPINAN
		Terlaksananya Pemeliharaan Peralatan dan Mesin Lainnya	Jumlah Peralatan dan Mesin Lainnya yang Dipelihara	0 Unit	0,00	Kab. Malang	PENDAPATAN ASLI DAERAH (PAD)	7.Memperkuat reformasi politik, hukum dan birokrasi, serta memperkuat pencegahan dan pemberantasan korupsi, narkoba, judi, dan penyeludupan.	PD 3. Meningkatkan tata kelola pemerintahan dan pelayanan publik yang bersih, efektif dan anti korupsi		BAGIAN PROTOKOL DAN KOMUNIKASI PIMPINAN
		Terlaksananya Pemeliharaan Peralatan dan Mesin Lainnya	Jumlah Peralatan dan Mesin Lainnya yang Dipelihara	0 Unit	0,00	Kab. Malang	PENDAPATAN ASLI DAERAH (PAD)	7.Memperkuat reformasi politik, hukum dan birokrasi, serta memperkuat pencegahan dan pemberantasan korupsi, narkoba, judi, dan penyeludupan.	PD 3. Meningkatkan tata kelola pemerintahan dan pelayanan publik yang bersih, efektif dan anti korupsi		BAGIAN PROTOKOL DAN KOMUNIKASI PIMPINAN
		Terlaksananya Pemeliharaan Peralatan dan Mesin Lainnya	Jumlah Peralatan dan Mesin Lainnya yang Dipelihara	0 Unit	0,00	Kab. Malang	PENDAPATAN ASLI DAERAH (PAD)	7.Memperkuat reformasi politik, hukum dan birokrasi, serta memperkuat pencegahan dan pemberantasan korupsi, narkoba, judi, dan penyeludupan.	PD 3. Meningkatkan tata kelola pemerintahan dan pelayanan publik yang bersih, efektif dan anti korupsi		BAGIAN PROTOKOL DAN KOMUNIKASI PIMPINAN
		Terlaksananya Pemeliharaan Peralatan dan Mesin Lainnya	Jumlah Peralatan dan Mesin Lainnya yang Dipelihara	0 Unit	0,00	Kab. Malang	PENDAPATAN ASLI DAERAH (PAD)	7.Memperkuat reformasi politik, hukum dan birokrasi, serta memperkuat pencegahan dan pemberantasan korupsi, narkoba, judi, dan penyeludupan.	PD 3. Meningkatkan tata kelola pemerintahan dan pelayanan publik yang bersih, efektif dan anti korupsi		BAGIAN PROTOKOL DAN KOMUNIKASI PIMPINAN
	4.01.01.2.09.0009	Pemeliharaan/Rehabilitasi Gedung Kantor dan Bangunan Lainnya			0,00						
		Terlaksananya Pemeliharaan/Rehabilitasi Gedung Kantor dan Bangunan Lainnya	Jumlah Gedung Kantor dan Bangunan Lainnya yang Dipelihara/Direhabilitasi	0 Unit	0,00	Kab. Malang	PENDAPATAN ASLI DAERAH (PAD)	7.Memperkuat reformasi politik, hukum dan birokrasi, serta memperkuat pencegahan dan pemberantasan korupsi, narkoba, judi, dan penyeludupan.	PD 3. Meningkatkan tata kelola pemerintahan dan pelayanan publik yang bersih, efektif dan anti korupsi		BAGIAN PROTOKOL DAN KOMUNIKASI PIMPINAN
		Terlaksananya Pemeliharaan/Rehabilitasi Gedung Kantor dan Bangunan Lainnya	Jumlah Gedung Kantor dan Bangunan Lainnya yang Dipelihara/Direhabilitasi	0 Unit	0,00	Kab. Malang	PENDAPATAN ASLI DAERAH (PAD)	7.Memperkuat reformasi politik, hukum dan birokrasi, serta memperkuat pencegahan dan pemberantasan korupsi, narkoba, judi, dan penyeludupan.	PD 3. Meningkatkan tata kelola pemerintahan dan pelayanan publik yang bersih, efektif dan anti korupsi		BAGIAN PROTOKOL DAN KOMUNIKASI PIMPINAN
		Terlaksananya Pemeliharaan/Rehabilitasi Gedung Kantor dan Bangunan Lainnya	Jumlah Gedung Kantor dan Bangunan Lainnya yang Dipelihara/Direhabilitasi	0 Unit	0,00	Kab. Malang	PENDAPATAN ASLI DAERAH (PAD)	7.Memperkuat reformasi politik, hukum dan birokrasi, serta memperkuat pencegahan dan pemberantasan korupsi, narkoba, judi, dan penyeludupan.	PD 3. Meningkatkan tata kelola pemerintahan dan pelayanan publik yang bersih, efektif dan anti korupsi		BAGIAN PROTOKOL DAN KOMUNIKASI PIMPINAN
		Terlaksananya Pemeliharaan/Rehabilitasi Gedung Kantor dan Bangunan Lainnya	Jumlah Gedung Kantor dan Bangunan Lainnya yang Dipelihara/Direhabilitasi	0 Unit	0,00	Kab. Malang	PENDAPATAN ASLI DAERAH (PAD)	7.Memperkuat reformasi politik, hukum dan birokrasi, serta memperkuat pencegahan dan pemberantasan korupsi, narkoba, judi, dan penyeludupan.	PD 3. Meningkatkan tata kelola pemerintahan dan pelayanan publik yang bersih, efektif dan anti korupsi		BAGIAN PROTOKOL DAN KOMUNIKASI PIMPINAN
		Tercapainya Kinerja PD Dalam Rangka Pemenuhan Tugas dan Fungsi Bagian Tata Pemerintahan			***96.520.900,00***						
		-			252.792.000,00					Sekretariat Daerah	
			Jumlah Paket Pakaian Dinas beserta Atribut Kelengkapan	1 Paket	210.792.000,00						
	4.01.01.2.05.0002	Pengadaan Pakaian Dinas beserta Atribut Kelengkapannya			58.747.000,00						
		Tersedianya Pakaian Dinas beserta Atribut Kelengkapan	Jumlah Paket Pakaian Dinas beserta Atribut Kelengkapan	1 Paket	58.747.000,00	Kab. Malang	PENDAPATAN ASLI DAERAH (PAD)	7.Memperkuat reformasi politik, hukum dan birokrasi, serta memperkuat pencegahan dan pemberantasan korupsi, narkoba, judi, dan penyeludupan.	PD 3. Meningkatkan tata kelola pemerintahan dan pelayanan publik yang bersih, efektif dan anti korupsi		BAGIAN PROTOKOL DAN KOMUNIKASI PIMPINAN
		-			2.945.844.680,00					Sekretariat Daerah	
			Jumlah Paket Bahan Logistik Kantor yang Disediakan	12 Paket	128.893.000,00						
	4.01.01.2.06.0004	Penyediaan Bahan Logistik Kantor			0,00						

1	2	3	4	5	6	7	8	9	10	11	12
		Tersedianya Bahan Logistik Kantor	Jumlah Paket Bahan Logistik Kantor yang Disediakan	0 Paket	0,00	Kab. Malang	PENDAPATAN ASLI DAERAH (PAD)	7.Memperkuat reformasi politik, hukum dan birokrasi, serta memperkuat pencegahan dan pemberantasan korupsi, narkoba, judi, dan penyeludupan.	PD 3. Meningkatkan tata kelola pemerintahan dan pelayanan publik yang bersih, efektif dan anti korupsi		BAGIAN PROTOKOL DAN KOMUNIKASI PIMPINAN
		Tersedianya Bahan Logistik Kantor	Jumlah Paket Bahan Logistik Kantor yang Disediakan	0 Paket	0,00	Kab. Malang	PENDAPATAN ASLI DAERAH (PAD)	7.Memperkuat reformasi politik, hukum dan birokrasi, serta memperkuat pencegahan dan pemberantasan korupsi, narkoba, judi, dan penyeludupan.	PD 3. Meningkatkan tata kelola pemerintahan dan pelayanan publik yang bersih, efektif dan anti korupsi		BAGIAN PROTOKOL DAN KOMUNIKASI PIMPINAN
		-			2.417.183.800,00					Sekretariat Daerah	
			Jumlah Gedung Kantor dan Bangunan Lainnya yang Dipelihara/Direhabilitasi	Unit	647.507.000,00						
			Jumlah Kendaraan Perorangan Dinas atau Kendaraan Dinas Jabatan yang Dipelihara dan dibayarkan Pajaknya	13 Unit	843.341.800,00						
			Jumlah Peralatan dan Mesin Lainnya yang Dipelihara	4 Unit	235.240.000,00						
	4.01.01.2.09.0001	Penyediaan Jasa Pemeliharaan, Biaya Pemeliharaan, dan Pajak Kendaraan Perorangan Dinas atau Kendaraan Dinas Jabatan			37.773.900,00						
		Tersedianya Jasa Pemeliharaan, Biaya Pemeliharaan dan Pajak Kendaraan Perorangan Dinas atau Kendaraan Dinas Jabatan	Jumlah Kendaraan Perorangan Dinas atau Kendaraan Dinas Jabatan yang Dipelihara dan dibayarkan Pajaknya	12 Unit	37.773.900,00	Kab. Malang	PENDAPATAN ASLI DAERAH (PAD)	7.Memperkuat reformasi politik, hukum dan birokrasi, serta memperkuat pencegahan dan pemberantasan korupsi, narkoba, judi, dan penyeludupan.	PD 3. Meningkatkan tata kelola pemerintahan dan pelayanan publik yang bersih, efektif dan anti korupsi		BAGIAN PROTOKOL DAN KOMUNIKASI PIMPINAN
		Tersedianya Jasa Pemeliharaan, Biaya Pemeliharaan dan Pajak Kendaraan Perorangan Dinas atau Kendaraan Dinas Jabatan	Jumlah Kendaraan Perorangan Dinas atau Kendaraan Dinas Jabatan yang Dipelihara dan dibayarkan Pajaknya	12 Unit	37.773.900,00	Kab. Malang	PENDAPATAN ASLI DAERAH (PAD)	7.Memperkuat reformasi politik, hukum dan birokrasi, serta memperkuat pencegahan dan pemberantasan korupsi, narkoba, judi, dan penyeludupan.	PD 3. Meningkatkan tata kelola pemerintahan dan pelayanan publik yang bersih, efektif dan anti korupsi		BAGIAN PROTOKOL DAN KOMUNIKASI PIMPINAN
		Tersedianya Jasa Pemeliharaan, Biaya Pemeliharaan dan Pajak Kendaraan Perorangan Dinas atau Kendaraan Dinas Jabatan	Jumlah Kendaraan Perorangan Dinas atau Kendaraan Dinas Jabatan yang Dipelihara dan dibayarkan Pajaknya	12 Unit	37.773.900,00	Kab. Malang	PENDAPATAN ASLI DAERAH (PAD)	7.Memperkuat reformasi politik, hukum dan birokrasi, serta memperkuat pencegahan dan pemberantasan korupsi, narkoba, judi, dan penyeludupan.	PD 3. Meningkatkan tata kelola pemerintahan dan pelayanan publik yang bersih, efektif dan anti korupsi		BAGIAN PROTOKOL DAN KOMUNIKASI PIMPINAN
		Tersedianya Jasa Pemeliharaan, Biaya Pemeliharaan dan Pajak Kendaraan Perorangan Dinas atau Kendaraan Dinas Jabatan	Jumlah Kendaraan Perorangan Dinas atau Kendaraan Dinas Jabatan yang Dipelihara dan dibayarkan Pajaknya	12 Unit	37.773.900,00	Kab. Malang	PENDAPATAN ASLI DAERAH (PAD)	7.Memperkuat reformasi politik, hukum dan birokrasi, serta memperkuat pencegahan dan pemberantasan korupsi, narkoba, judi, dan penyeludupan.	PD 3. Meningkatkan tata kelola pemerintahan dan pelayanan publik yang bersih, efektif dan anti korupsi		BAGIAN PROTOKOL DAN KOMUNIKASI PIMPINAN
		Tersedianya Jasa Pemeliharaan, Biaya Pemeliharaan dan Pajak Kendaraan Perorangan Dinas atau Kendaraan Dinas Jabatan	Jumlah Kendaraan Perorangan Dinas atau Kendaraan Dinas Jabatan yang Dipelihara dan dibayarkan Pajaknya	12 Unit	37.773.900,00	Kab. Malang	PENDAPATAN ASLI DAERAH (PAD)	7.Memperkuat reformasi politik, hukum dan birokrasi, serta memperkuat pencegahan dan pemberantasan korupsi, narkoba, judi, dan penyeludupan.	PD 3. Meningkatkan tata kelola pemerintahan dan pelayanan publik yang bersih, efektif dan anti korupsi		BAGIAN PROTOKOL DAN KOMUNIKASI PIMPINAN
		Tersedianya Jasa Pemeliharaan, Biaya Pemeliharaan dan Pajak Kendaraan Perorangan Dinas atau Kendaraan Dinas Jabatan	Jumlah Kendaraan Perorangan Dinas atau Kendaraan Dinas Jabatan yang Dipelihara dan dibayarkan Pajaknya	12 Unit	37.773.900,00	Kab. Malang	PENDAPATAN ASLI DAERAH (PAD)	7.Memperkuat reformasi politik, hukum dan birokrasi, serta memperkuat pencegahan dan pemberantasan korupsi, narkoba, judi, dan penyeludupan.	PD 3. Meningkatkan tata kelola pemerintahan dan pelayanan publik yang bersih, efektif dan anti korupsi		BAGIAN PROTOKOL DAN KOMUNIKASI PIMPINAN
		Tersedianya Jasa Pemeliharaan, Biaya Pemeliharaan dan Pajak Kendaraan Perorangan Dinas atau Kendaraan Dinas Jabatan	Jumlah Kendaraan Perorangan Dinas atau Kendaraan Dinas Jabatan yang Dipelihara dan dibayarkan Pajaknya	12 Unit	37.773.900,00	Kab. Malang	PENDAPATAN ASLI DAERAH (PAD)	7.Memperkuat reformasi politik, hukum dan birokrasi, serta memperkuat pencegahan dan pemberantasan korupsi, narkoba, judi, dan penyeludupan.	PD 3. Meningkatkan tata kelola pemerintahan dan pelayanan publik yang bersih, efektif dan anti korupsi		BAGIAN PROTOKOL DAN KOMUNIKASI PIMPINAN
		Tersedianya Jasa Pemeliharaan, Biaya Pemeliharaan dan Pajak Kendaraan Perorangan Dinas atau Kendaraan Dinas Jabatan	Jumlah Kendaraan Perorangan Dinas atau Kendaraan Dinas Jabatan yang Dipelihara dan dibayarkan Pajaknya	12 Unit	37.773.900,00	Kab. Malang	PENDAPATAN ASLI DAERAH (PAD)	7.Memperkuat reformasi politik, hukum dan birokrasi, serta memperkuat pencegahan dan pemberantasan korupsi, narkoba, judi, dan penyeludupan.	PD 3. Meningkatkan tata kelola pemerintahan dan pelayanan publik yang bersih, efektif dan anti korupsi		BAGIAN PROTOKOL DAN KOMUNIKASI PIMPINAN
		Tersedianya Jasa Pemeliharaan, Biaya Pemeliharaan dan Pajak Kendaraan Perorangan Dinas atau Kendaraan Dinas Jabatan	Jumlah Kendaraan Perorangan Dinas atau Kendaraan Dinas Jabatan yang Dipelihara dan dibayarkan Pajaknya	12 Unit	37.773.900,00	Kab. Malang	PENDAPATAN ASLI DAERAH (PAD)	7.Memperkuat reformasi politik, hukum dan birokrasi, serta memperkuat pencegahan dan pemberantasan korupsi, narkoba, judi, dan penyeludupan.	PD 3. Meningkatkan tata kelola pemerintahan dan pelayanan publik yang bersih, efektif dan anti korupsi		BAGIAN PROTOKOL DAN KOMUNIKASI PIMPINAN
		Tersedianya Jasa Pemeliharaan, Biaya Pemeliharaan dan Pajak Kendaraan Perorangan Dinas atau Kendaraan Dinas Jabatan	Jumlah Kendaraan Perorangan Dinas atau Kendaraan Dinas Jabatan yang Dipelihara dan dibayarkan Pajaknya	12 Unit	37.773.900,00	Kab. Malang	PENDAPATAN ASLI DAERAH (PAD)	7.Memperkuat reformasi politik, hukum dan birokrasi, serta memperkuat pencegahan dan pemberantasan korupsi, narkoba, judi, dan penyeludupan.	PD 3. Meningkatkan tata kelola pemerintahan dan pelayanan publik yang bersih, efektif dan anti korupsi		BAGIAN PROTOKOL DAN KOMUNIKASI PIMPINAN

1	2	3	4	5	6	7	8	9	10	11	12
		Tersedianya Jasa Pemeliharaan, Biaya Pemeliharaan dan Pajak Kendaraan Perorangan Dinas atau Kendaraan Dinas Jabatan	Jumlah Kendaraan Perorangan Dinas atau Kendaraan Dinas Jabatan yang Dipelihara dan dibayarkan Pajaknya	12 Unit	37.773.900,00	Kab. Malang	PENDAPATAN ASLI DAERAH (PAD)	7.Memperkuat reformasi politik, hukum dan birokrasi, serta memperkuat pencegahan dan pemberantasan korupsi, narkoba, judi, dan penyeludupan.	PD 3. Meningkatkan tata kelola pemerintahan dan pelayanan publik yang bersih, efektif dan anti korupsi		BAGIAN PROTOKOL DAN KOMUNIKASI PIMPINAN
	4.01.01.2.09.0006	Pemeliharaan Peralatan dan Mesin Lainnya			0,00						
		Terlaksananya Pemeliharaan Peralatan dan Mesin Lainnya	Jumlah Peralatan dan Mesin Lainnya yang Dipelihara	0 Unit	0,00	Kab. Malang	PENDAPATAN ASLI DAERAH (PAD)	7.Memperkuat reformasi politik, hukum dan birokrasi, serta memperkuat pencegahan dan pemberantasan korupsi, narkoba, judi, dan penyeludupan.	PD 3. Meningkatkan tata kelola pemerintahan dan pelayanan publik yang bersih, efektif dan anti korupsi		BAGIAN PROTOKOL DAN KOMUNIKASI PIMPINAN
		Terlaksananya Pemeliharaan Peralatan dan Mesin Lainnya	Jumlah Peralatan dan Mesin Lainnya yang Dipelihara	0 Unit	0,00	Kab. Malang	PENDAPATAN ASLI DAERAH (PAD)	7.Memperkuat reformasi politik, hukum dan birokrasi, serta memperkuat pencegahan dan pemberantasan korupsi, narkoba, judi, dan penyeludupan.	PD 3. Meningkatkan tata kelola pemerintahan dan pelayanan publik yang bersih, efektif dan anti korupsi		BAGIAN PROTOKOL DAN KOMUNIKASI PIMPINAN
		Terlaksananya Pemeliharaan Peralatan dan Mesin Lainnya	Jumlah Peralatan dan Mesin Lainnya yang Dipelihara	0 Unit	0,00	Kab. Malang	PENDAPATAN ASLI DAERAH (PAD)	7.Memperkuat reformasi politik, hukum dan birokrasi, serta memperkuat pencegahan dan pemberantasan korupsi, narkoba, judi, dan penyeludupan.	PD 3. Meningkatkan tata kelola pemerintahan dan pelayanan publik yang bersih, efektif dan anti korupsi		BAGIAN PROTOKOL DAN KOMUNIKASI PIMPINAN
		Terlaksananya Pemeliharaan Peralatan dan Mesin Lainnya	Jumlah Peralatan dan Mesin Lainnya yang Dipelihara	0 Unit	0,00	Kab. Malang	PENDAPATAN ASLI DAERAH (PAD)	7.Memperkuat reformasi politik, hukum dan birokrasi, serta memperkuat pencegahan dan pemberantasan korupsi, narkoba, judi, dan penyeludupan.	PD 3. Meningkatkan tata kelola pemerintahan dan pelayanan publik yang bersih, efektif dan anti korupsi		BAGIAN PROTOKOL DAN KOMUNIKASI PIMPINAN
		Terlaksananya Pemeliharaan Peralatan dan Mesin Lainnya	Jumlah Peralatan dan Mesin Lainnya yang Dipelihara	0 Unit	0,00	Kab. Malang	PENDAPATAN ASLI DAERAH (PAD)	7.Memperkuat reformasi politik, hukum dan birokrasi, serta memperkuat pencegahan dan pemberantasan korupsi, narkoba, judi, dan penyeludupan.	PD 3. Meningkatkan tata kelola pemerintahan dan pelayanan publik yang bersih, efektif dan anti korupsi		BAGIAN PROTOKOL DAN KOMUNIKASI PIMPINAN
		Terlaksananya Pemeliharaan Peralatan dan Mesin Lainnya	Jumlah Peralatan dan Mesin Lainnya yang Dipelihara	0 Unit	0,00	Kab. Malang	PENDAPATAN ASLI DAERAH (PAD)	7.Memperkuat reformasi politik, hukum dan birokrasi, serta memperkuat pencegahan dan pemberantasan korupsi, narkoba, judi, dan penyeludupan.	PD 3. Meningkatkan tata kelola pemerintahan dan pelayanan publik yang bersih, efektif dan anti korupsi		BAGIAN PROTOKOL DAN KOMUNIKASI PIMPINAN
		Terlaksananya Pemeliharaan Peralatan dan Mesin Lainnya	Jumlah Peralatan dan Mesin Lainnya yang Dipelihara	0 Unit	0,00	Kab. Malang	PENDAPATAN ASLI DAERAH (PAD)	7.Memperkuat reformasi politik, hukum dan birokrasi, serta memperkuat pencegahan dan pemberantasan korupsi, narkoba, judi, dan penyeludupan.	PD 3. Meningkatkan tata kelola pemerintahan dan pelayanan publik yang bersih, efektif dan anti korupsi		BAGIAN PROTOKOL DAN KOMUNIKASI PIMPINAN
		Terlaksananya Pemeliharaan Peralatan dan Mesin Lainnya	Jumlah Peralatan dan Mesin Lainnya yang Dipelihara	0 Unit	0,00	Kab. Malang	PENDAPATAN ASLI DAERAH (PAD)	7.Memperkuat reformasi politik, hukum dan birokrasi, serta memperkuat pencegahan dan pemberantasan korupsi, narkoba, judi, dan penyeludupan.	PD 3. Meningkatkan tata kelola pemerintahan dan pelayanan publik yang bersih, efektif dan anti korupsi		BAGIAN PROTOKOL DAN KOMUNIKASI PIMPINAN
	4.01.01.2.09.0009	Pemeliharaan/Rehabilitasi Gedung Kantor dan Bangunan Lainnya			0,00						
		Terlaksananya Pemeliharaan/Rehabilitasi Gedung Kantor dan Bangunan Lainnya	Jumlah Gedung Kantor dan Bangunan Lainnya yang Dipelihara/Direhabilitasi	0 Unit	0,00	Kab. Malang	PENDAPATAN ASLI DAERAH (PAD)	7.Memperkuat reformasi politik, hukum dan birokrasi, serta memperkuat pencegahan dan pemberantasan korupsi, narkoba, judi, dan penyeludupan.	PD 3. Meningkatkan tata kelola pemerintahan dan pelayanan publik yang bersih, efektif dan anti korupsi		BAGIAN PROTOKOL DAN KOMUNIKASI PIMPINAN
		Terlaksananya Pemeliharaan/Rehabilitasi Gedung Kantor dan Bangunan Lainnya	Jumlah Gedung Kantor dan Bangunan Lainnya yang Dipelihara/Direhabilitasi	0 Unit	0,00	Kab. Malang	PENDAPATAN ASLI DAERAH (PAD)	7.Memperkuat reformasi politik, hukum dan birokrasi, serta memperkuat pencegahan dan pemberantasan korupsi, narkoba, judi, dan penyeludupan.	PD 3. Meningkatkan tata kelola pemerintahan dan pelayanan publik yang bersih, efektif dan anti korupsi		BAGIAN PROTOKOL DAN KOMUNIKASI PIMPINAN
		Terlaksananya Pemeliharaan/Rehabilitasi Gedung Kantor dan Bangunan Lainnya	Jumlah Gedung Kantor dan Bangunan Lainnya yang Dipelihara/Direhabilitasi	0 Unit	0,00	Kab. Malang	PENDAPATAN ASLI DAERAH (PAD)	7.Memperkuat reformasi politik, hukum dan birokrasi, serta memperkuat pencegahan dan pemberantasan korupsi, narkoba, judi, dan penyeludupan.	PD 3. Meningkatkan tata kelola pemerintahan dan pelayanan publik yang bersih, efektif dan anti korupsi		BAGIAN PROTOKOL DAN KOMUNIKASI PIMPINAN
		Terlaksananya Pemeliharaan/Rehabilitasi Gedung Kantor dan Bangunan Lainnya	Jumlah Gedung Kantor dan Bangunan Lainnya yang Dipelihara/Direhabilitasi	0 Unit	0,00	Kab. Malang	PENDAPATAN ASLI DAERAH (PAD)	7.Memperkuat reformasi politik, hukum dan birokrasi, serta memperkuat pencegahan dan pemberantasan korupsi, narkoba, judi, dan penyeludupan.	PD 3. Meningkatkan tata kelola pemerintahan dan pelayanan publik yang bersih, efektif dan anti korupsi		BAGIAN PROTOKOL DAN KOMUNIKASI PIMPINAN
		Tercapainya Kinerja PD Dalam Rangka Pemenuhan Tugas dan Fungsi Bagian Umum			***96.520.900,00***						
		-			252.792.000,00					Sekretariat Daerah	
			Jumlah Paket Pakaian Dinas beserta Atribut Kelengkapan	1 Paket	210.792.000,00						
	4.01.01.2.05.0002	Pengadaan Pakaian Dinas beserta Atribut Kelengkapannya			58.747.000,00						
		Tersedianya Pakaian Dinas beserta Atribut Kelengkapan	Jumlah Paket Pakaian Dinas beserta Atribut Kelengkapan	1 Paket	58.747.000,00	Kab. Malang	PENDAPATAN ASLI DAERAH (PAD)	7.Memperkuat reformasi politik, hukum dan birokrasi, serta memperkuat pencegahan dan pemberantasan korupsi, narkoba, judi, dan penyeludupan.	PD 3. Meningkatkan tata kelola pemerintahan dan pelayanan publik yang bersih, efektif dan anti korupsi		BAGIAN PROTOKOL DAN KOMUNIKASI PIMPINAN
		-			2.945.844.680,00					Sekretariat Daerah	
			Jumlah Paket Bahan Logistik Kantor yang Disediakan	12 Paket	128.893.000,00						
	4.01.01.2.06.0004	Penyediaan Bahan Logistik Kantor			0,00						

1	2	3	4	5	6	7	8	9	10	11	12
		Tersedianya Bahan Logistik Kantor	Jumlah Paket Bahan Logistik Kantor yang Disediakan	0 Paket	0,00	Kab. Malang	PENDAPATAN ASLI DAERAH (PAD)	7.Memperkuat reformasi politik, hukum dan birokrasi, serta memperkuat pencegahan dan pemberantasan korupsi, narkoba, judi, dan penyeludupan.	PD 3. Meningkatkan tata kelola pemerintahan dan pelayanan publik yang bersih, efektif dan anti korupsi		BAGIAN PROTOKOL DAN KOMUNIKASI PIMPINAN
		Tersedianya Bahan Logistik Kantor	Jumlah Paket Bahan Logistik Kantor yang Disediakan	0 Paket	0,00	Kab. Malang	PENDAPATAN ASLI DAERAH (PAD)	7.Memperkuat reformasi politik, hukum dan birokrasi, serta memperkuat pencegahan dan pemberantasan korupsi, narkoba, judi, dan penyeludupan.	PD 3. Meningkatkan tata kelola pemerintahan dan pelayanan publik yang bersih, efektif dan anti korupsi		BAGIAN PROTOKOL DAN KOMUNIKASI PIMPINAN
		-			2.417.183.800,00					Sekretariat Daerah	
			Jumlah Gedung Kantor dan Bangunan Lainnya yang Dipelihara/Direhabilitasi	Unit	647.507.000,00						
			Jumlah Kendaraan Perorangan Dinas atau Kendaraan Dinas Jabatan yang Dipelihara dan dibayarkan Pajaknya	8 Unit	843.341.800,00						
			Jumlah Peralatan dan Mesin Lainnya yang Dipelihara	12 Unit	235.240.000,00						
	4.01.01.2.09.0001	Penyediaan Jasa Pemeliharaan, Biaya Pemeliharaan, dan Pajak Kendaraan Perorangan Dinas atau Kendaraan Dinas Jabatan			37.773.900,00						
		Tersedianya Jasa Pemeliharaan, Biaya Pemeliharaan dan Pajak Kendaraan Perorangan Dinas atau Kendaraan Dinas Jabatan	Jumlah Kendaraan Perorangan Dinas atau Kendaraan Dinas Jabatan yang Dipelihara dan dibayarkan Pajaknya	12 Unit	37.773.900,00	Kab. Malang	PENDAPATAN ASLI DAERAH (PAD)	7.Memperkuat reformasi politik, hukum dan birokrasi, serta memperkuat pencegahan dan pemberantasan korupsi, narkoba, judi, dan penyeludupan.	PD 3. Meningkatkan tata kelola pemerintahan dan pelayanan publik yang bersih, efektif dan anti korupsi		BAGIAN PROTOKOL DAN KOMUNIKASI PIMPINAN
		Tersedianya Jasa Pemeliharaan, Biaya Pemeliharaan dan Pajak Kendaraan Perorangan Dinas atau Kendaraan Dinas Jabatan	Jumlah Kendaraan Perorangan Dinas atau Kendaraan Dinas Jabatan yang Dipelihara dan dibayarkan Pajaknya	12 Unit	37.773.900,00	Kab. Malang	PENDAPATAN ASLI DAERAH (PAD)	7.Memperkuat reformasi politik, hukum dan birokrasi, serta memperkuat pencegahan dan pemberantasan korupsi, narkoba, judi, dan penyeludupan.	PD 3. Meningkatkan tata kelola pemerintahan dan pelayanan publik yang bersih, efektif dan anti korupsi		BAGIAN PROTOKOL DAN KOMUNIKASI PIMPINAN
		Tersedianya Jasa Pemeliharaan, Biaya Pemeliharaan dan Pajak Kendaraan Perorangan Dinas atau Kendaraan Dinas Jabatan	Jumlah Kendaraan Perorangan Dinas atau Kendaraan Dinas Jabatan yang Dipelihara dan dibayarkan Pajaknya	12 Unit	37.773.900,00	Kab. Malang	PENDAPATAN ASLI DAERAH (PAD)	7.Memperkuat reformasi politik, hukum dan birokrasi, serta memperkuat pencegahan dan pemberantasan korupsi, narkoba, judi, dan penyeludupan.	PD 3. Meningkatkan tata kelola pemerintahan dan pelayanan publik yang bersih, efektif dan anti korupsi		BAGIAN PROTOKOL DAN KOMUNIKASI PIMPINAN
		Tersedianya Jasa Pemeliharaan, Biaya Pemeliharaan dan Pajak Kendaraan Perorangan Dinas atau Kendaraan Dinas Jabatan	Jumlah Kendaraan Perorangan Dinas atau Kendaraan Dinas Jabatan yang Dipelihara dan dibayarkan Pajaknya	12 Unit	37.773.900,00	Kab. Malang	PENDAPATAN ASLI DAERAH (PAD)	7.Memperkuat reformasi politik, hukum dan birokrasi, serta memperkuat pencegahan dan pemberantasan korupsi, narkoba, judi, dan penyeludupan.	PD 3. Meningkatkan tata kelola pemerintahan dan pelayanan publik yang bersih, efektif dan anti korupsi		BAGIAN PROTOKOL DAN KOMUNIKASI PIMPINAN
		Tersedianya Jasa Pemeliharaan, Biaya Pemeliharaan dan Pajak Kendaraan Perorangan Dinas atau Kendaraan Dinas Jabatan	Jumlah Kendaraan Perorangan Dinas atau Kendaraan Dinas Jabatan yang Dipelihara dan dibayarkan Pajaknya	12 Unit	37.773.900,00	Kab. Malang	PENDAPATAN ASLI DAERAH (PAD)	7.Memperkuat reformasi politik, hukum dan birokrasi, serta memperkuat pencegahan dan pemberantasan korupsi, narkoba, judi, dan penyeludupan.	PD 3. Meningkatkan tata kelola pemerintahan dan pelayanan publik yang bersih, efektif dan anti korupsi		BAGIAN PROTOKOL DAN KOMUNIKASI PIMPINAN
		Tersedianya Jasa Pemeliharaan, Biaya Pemeliharaan dan Pajak Kendaraan Perorangan Dinas atau Kendaraan Dinas Jabatan	Jumlah Kendaraan Perorangan Dinas atau Kendaraan Dinas Jabatan yang Dipelihara dan dibayarkan Pajaknya	12 Unit	37.773.900,00	Kab. Malang	PENDAPATAN ASLI DAERAH (PAD)	7.Memperkuat reformasi politik, hukum dan birokrasi, serta memperkuat pencegahan dan pemberantasan korupsi, narkoba, judi, dan penyeludupan.	PD 3. Meningkatkan tata kelola pemerintahan dan pelayanan publik yang bersih, efektif dan anti korupsi		BAGIAN PROTOKOL DAN KOMUNIKASI PIMPINAN
		Tersedianya Jasa Pemeliharaan, Biaya Pemeliharaan dan Pajak Kendaraan Perorangan Dinas atau Kendaraan Dinas Jabatan	Jumlah Kendaraan Perorangan Dinas atau Kendaraan Dinas Jabatan yang Dipelihara dan dibayarkan Pajaknya	12 Unit	37.773.900,00	Kab. Malang	PENDAPATAN ASLI DAERAH (PAD)	7.Memperkuat reformasi politik, hukum dan birokrasi, serta memperkuat pencegahan dan pemberantasan korupsi, narkoba, judi, dan penyeludupan.	PD 3. Meningkatkan tata kelola pemerintahan dan pelayanan publik yang bersih, efektif dan anti korupsi		BAGIAN PROTOKOL DAN KOMUNIKASI PIMPINAN
		Tersedianya Jasa Pemeliharaan, Biaya Pemeliharaan dan Pajak Kendaraan Perorangan Dinas atau Kendaraan Dinas Jabatan	Jumlah Kendaraan Perorangan Dinas atau Kendaraan Dinas Jabatan yang Dipelihara dan dibayarkan Pajaknya	12 Unit	37.773.900,00	Kab. Malang	PENDAPATAN ASLI DAERAH (PAD)	7.Memperkuat reformasi politik, hukum dan birokrasi, serta memperkuat pencegahan dan pemberantasan korupsi, narkoba, judi, dan penyeludupan.	PD 3. Meningkatkan tata kelola pemerintahan dan pelayanan publik yang bersih, efektif dan anti korupsi		BAGIAN PROTOKOL DAN KOMUNIKASI PIMPINAN
		Tersedianya Jasa Pemeliharaan, Biaya Pemeliharaan dan Pajak Kendaraan Perorangan Dinas atau Kendaraan Dinas Jabatan	Jumlah Kendaraan Perorangan Dinas atau Kendaraan Dinas Jabatan yang Dipelihara dan dibayarkan Pajaknya	12 Unit	37.773.900,00	Kab. Malang	PENDAPATAN ASLI DAERAH (PAD)	7.Memperkuat reformasi politik, hukum dan birokrasi, serta memperkuat pencegahan dan pemberantasan korupsi, narkoba, judi, dan penyeludupan.	PD 3. Meningkatkan tata kelola pemerintahan dan pelayanan publik yang bersih, efektif dan anti korupsi		BAGIAN PROTOKOL DAN KOMUNIKASI PIMPINAN
		Tersedianya Jasa Pemeliharaan, Biaya Pemeliharaan dan Pajak Kendaraan Perorangan Dinas atau Kendaraan Dinas Jabatan	Jumlah Kendaraan Perorangan Dinas atau Kendaraan Dinas Jabatan yang Dipelihara dan dibayarkan Pajaknya	12 Unit	37.773.900,00	Kab. Malang	PENDAPATAN ASLI DAERAH (PAD)	7.Memperkuat reformasi politik, hukum dan birokrasi, serta memperkuat pencegahan dan pemberantasan korupsi, narkoba, judi, dan penyeludupan.	PD 3. Meningkatkan tata kelola pemerintahan dan pelayanan publik yang bersih, efektif dan anti korupsi		BAGIAN PROTOKOL DAN KOMUNIKASI PIMPINAN

1	2	3	4	5	6	7	8	9	10	11	12
		Tersedianya Jasa Pemeliharaan, Biaya Pemeliharaan dan Pajak Kendaraan Perorangan Dinas atau Kendaraan Dinas Jabatan	Jumlah Kendaraan Perorangan Dinas atau Kendaraan Dinas Jabatan yang Dipelihara dan dibayarkan Pajaknya	12 Unit	37.773.900,00	Kab. Malang	PENDAPATAN ASLI DAERAH (PAD)	7.Memperkuat reformasi politik, hukum dan birokrasi, serta memperkuat pencegahan dan pemberantasan korupsi, narkoba, judi, dan penyeludupan.	PD 3. Meningkatkan tata kelola pemerintahan dan pelayanan publik yang bersih, efektif dan anti korupsi		BAGIAN PROTOKOL DAN KOMUNIKASI PIMPINAN
	4.01.01.2.09.0006	Pemeliharaan Peralatan dan Mesin Lainnya			0,00						
		Terlaksananya Pemeliharaan Peralatan dan Mesin Lainnya	Jumlah Peralatan dan Mesin Lainnya yang Dipelihara	0 Unit	0,00	Kab. Malang	PENDAPATAN ASLI DAERAH (PAD)	7.Memperkuat reformasi politik, hukum dan birokrasi, serta memperkuat pencegahan dan pemberantasan korupsi, narkoba, judi, dan penyeludupan.	PD 3. Meningkatkan tata kelola pemerintahan dan pelayanan publik yang bersih, efektif dan anti korupsi		BAGIAN PROTOKOL DAN KOMUNIKASI PIMPINAN
		Terlaksananya Pemeliharaan Peralatan dan Mesin Lainnya	Jumlah Peralatan dan Mesin Lainnya yang Dipelihara	0 Unit	0,00	Kab. Malang	PENDAPATAN ASLI DAERAH (PAD)	7.Memperkuat reformasi politik, hukum dan birokrasi, serta memperkuat pencegahan dan pemberantasan korupsi, narkoba, judi, dan penyeludupan.	PD 3. Meningkatkan tata kelola pemerintahan dan pelayanan publik yang bersih, efektif dan anti korupsi		BAGIAN PROTOKOL DAN KOMUNIKASI PIMPINAN
		Terlaksananya Pemeliharaan Peralatan dan Mesin Lainnya	Jumlah Peralatan dan Mesin Lainnya yang Dipelihara	0 Unit	0,00	Kab. Malang	PENDAPATAN ASLI DAERAH (PAD)	7.Memperkuat reformasi politik, hukum dan birokrasi, serta memperkuat pencegahan dan pemberantasan korupsi, narkoba, judi, dan penyeludupan.	PD 3. Meningkatkan tata kelola pemerintahan dan pelayanan publik yang bersih, efektif dan anti korupsi		BAGIAN PROTOKOL DAN KOMUNIKASI PIMPINAN
		Terlaksananya Pemeliharaan Peralatan dan Mesin Lainnya	Jumlah Peralatan dan Mesin Lainnya yang Dipelihara	0 Unit	0,00	Kab. Malang	PENDAPATAN ASLI DAERAH (PAD)	7.Memperkuat reformasi politik, hukum dan birokrasi, serta memperkuat pencegahan dan pemberantasan korupsi, narkoba, judi, dan penyeludupan.	PD 3. Meningkatkan tata kelola pemerintahan dan pelayanan publik yang bersih, efektif dan anti korupsi		BAGIAN PROTOKOL DAN KOMUNIKASI PIMPINAN
		Terlaksananya Pemeliharaan Peralatan dan Mesin Lainnya	Jumlah Peralatan dan Mesin Lainnya yang Dipelihara	0 Unit	0,00	Kab. Malang	PENDAPATAN ASLI DAERAH (PAD)	7.Memperkuat reformasi politik, hukum dan birokrasi, serta memperkuat pencegahan dan pemberantasan korupsi, narkoba, judi, dan penyeludupan.	PD 3. Meningkatkan tata kelola pemerintahan dan pelayanan publik yang bersih, efektif dan anti korupsi		BAGIAN PROTOKOL DAN KOMUNIKASI PIMPINAN
		Terlaksananya Pemeliharaan Peralatan dan Mesin Lainnya	Jumlah Peralatan dan Mesin Lainnya yang Dipelihara	0 Unit	0,00	Kab. Malang	PENDAPATAN ASLI DAERAH (PAD)	7.Memperkuat reformasi politik, hukum dan birokrasi, serta memperkuat pencegahan dan pemberantasan korupsi, narkoba, judi, dan penyeludupan.	PD 3. Meningkatkan tata kelola pemerintahan dan pelayanan publik yang bersih, efektif dan anti korupsi		BAGIAN PROTOKOL DAN KOMUNIKASI PIMPINAN
		Terlaksananya Pemeliharaan Peralatan dan Mesin Lainnya	Jumlah Peralatan dan Mesin Lainnya yang Dipelihara	0 Unit	0,00	Kab. Malang	PENDAPATAN ASLI DAERAH (PAD)	7.Memperkuat reformasi politik, hukum dan birokrasi, serta memperkuat pencegahan dan pemberantasan korupsi, narkoba, judi, dan penyeludupan.	PD 3. Meningkatkan tata kelola pemerintahan dan pelayanan publik yang bersih, efektif dan anti korupsi		BAGIAN PROTOKOL DAN KOMUNIKASI PIMPINAN
		Terlaksananya Pemeliharaan Peralatan dan Mesin Lainnya	Jumlah Peralatan dan Mesin Lainnya yang Dipelihara	0 Unit	0,00	Kab. Malang	PENDAPATAN ASLI DAERAH (PAD)	7.Memperkuat reformasi politik, hukum dan birokrasi, serta memperkuat pencegahan dan pemberantasan korupsi, narkoba, judi, dan penyeludupan.	PD 3. Meningkatkan tata kelola pemerintahan dan pelayanan publik yang bersih, efektif dan anti korupsi		BAGIAN PROTOKOL DAN KOMUNIKASI PIMPINAN
	4.01.01.2.09.0009	Pemeliharaan/Rehabilitasi Gedung Kantor dan Bangunan Lainnya			0,00						
		Terlaksananya Pemeliharaan/Rehabilitasi Gedung Kantor dan Bangunan Lainnya	Jumlah Gedung Kantor dan Bangunan Lainnya yang Dipelihara/Direhabilitasi	0 Unit	0,00	Kab. Malang	PENDAPATAN ASLI DAERAH (PAD)	7.Memperkuat reformasi politik, hukum dan birokrasi, serta memperkuat pencegahan dan pemberantasan korupsi, narkoba, judi, dan penyeludupan.	PD 3. Meningkatkan tata kelola pemerintahan dan pelayanan publik yang bersih, efektif dan anti korupsi		BAGIAN PROTOKOL DAN KOMUNIKASI PIMPINAN
		Terlaksananya Pemeliharaan/Rehabilitasi Gedung Kantor dan Bangunan Lainnya	Jumlah Gedung Kantor dan Bangunan Lainnya yang Dipelihara/Direhabilitasi	0 Unit	0,00	Kab. Malang	PENDAPATAN ASLI DAERAH (PAD)	7.Memperkuat reformasi politik, hukum dan birokrasi, serta memperkuat pencegahan dan pemberantasan korupsi, narkoba, judi, dan penyeludupan.	PD 3. Meningkatkan tata kelola pemerintahan dan pelayanan publik yang bersih, efektif dan anti korupsi		BAGIAN PROTOKOL DAN KOMUNIKASI PIMPINAN
		Terlaksananya Pemeliharaan/Rehabilitasi Gedung Kantor dan Bangunan Lainnya	Jumlah Gedung Kantor dan Bangunan Lainnya yang Dipelihara/Direhabilitasi	0 Unit	0,00	Kab. Malang	PENDAPATAN ASLI DAERAH (PAD)	7.Memperkuat reformasi politik, hukum dan birokrasi, serta memperkuat pencegahan dan pemberantasan korupsi, narkoba, judi, dan penyeludupan.	PD 3. Meningkatkan tata kelola pemerintahan dan pelayanan publik yang bersih, efektif dan anti korupsi		BAGIAN PROTOKOL DAN KOMUNIKASI PIMPINAN
		Terlaksananya Pemeliharaan/Rehabilitasi Gedung Kantor dan Bangunan Lainnya	Jumlah Gedung Kantor dan Bangunan Lainnya yang Dipelihara/Direhabilitasi	0 Unit	0,00	Kab. Malang	PENDAPATAN ASLI DAERAH (PAD)	7.Memperkuat reformasi politik, hukum dan birokrasi, serta memperkuat pencegahan dan pemberantasan korupsi, narkoba, judi, dan penyeludupan.	PD 3. Meningkatkan tata kelola pemerintahan dan pelayanan publik yang bersih, efektif dan anti korupsi		BAGIAN PROTOKOL DAN KOMUNIKASI PIMPINAN
		BAGIAN PERENCANAAN DAN KEUANGAN			**3.927.217.502,00**						
	4	**UNSUR PENDUKUNG URUSAN PEMERINTAHAN**			**3.927.217.502,00**						
	4.01	**SEKRETARIAT DAERAH**			**3.927.217.502,00**						
295.	**4.01.01**	**PROGRAM PENUNJANG URUSAN PEMERINTAHAN DAERAH KABUPATEN/KOTA**			**63.311.820.669,00**						
		Tercapainya Kinerja PD Dalam Rangka Pemenuhan Tugas dan Fungsi Bagian Administrasi Pembangunan			***2.122.964.000,00***						
		-			252.792.000,00					Sekretariat Daerah	
			Jumlah Paket Pakaian Dinas beserta Atribut Kelengkapan	1 Paket	210.792.000,00						
	4.01.01.2.05.0002	Pengadaan Pakaian Dinas beserta Atribut Kelengkapannya			8.550.000,00						

1	2	3	4	5	6	7	8	9	10	11	12
		Tersedianya Pakaian Dinas beserta Atribut Kelengkapan	Jumlah Paket Pakaian Dinas beserta Atribut Kelengkapan	1 Paket	8.550.000,00	Kab. Malang	PENDAPATAN ASLI DAERAH (PAD)	7.Memperkuat reformasi politik, hukum dan birokrasi, serta memperkuat pencegahan dan pemberantasan korupsi, narkoba, judi, dan penyeludupan.	PD 3. Meningkatkan tata kelola pemerintahan dan pelayanan publik yang bersih, efektif dan anti korupsi		BAGIAN PERENCANAAN DAN KEUANGAN
		-			2.945.844.680,00					Sekretariat Daerah	
			Jumlah Paket Bahan Logistik Kantor yang Disediakan	1 Paket	128.893.000,00						
	4.01.01.2.06.0004	Penyediaan Bahan Logistik Kantor			28.552.000,00						
		Tersedianya Bahan Logistik Kantor	Jumlah Paket Bahan Logistik Kantor yang Disediakan	1 Paket	28.552.000,00	Kab. Malang	PENDAPATAN ASLI DAERAH (PAD)	7.Memperkuat reformasi politik, hukum dan birokrasi, serta memperkuat pencegahan dan pemberantasan korupsi, narkoba, judi, dan penyeludupan.	PD 3. Meningkatkan tata kelola pemerintahan dan pelayanan publik yang bersih, efektif dan anti korupsi		BAGIAN PERENCANAAN DAN KEUANGAN
		Tersedianya Bahan Logistik Kantor	Jumlah Paket Bahan Logistik Kantor yang Disediakan	1 Paket	28.552.000,00	Kab. Malang	PENDAPATAN ASLI DAERAH (PAD)	7.Memperkuat reformasi politik, hukum dan birokrasi, serta memperkuat pencegahan dan pemberantasan korupsi, narkoba, judi, dan penyeludupan.	PD 3. Meningkatkan tata kelola pemerintahan dan pelayanan publik yang bersih, efektif dan anti korupsi		BAGIAN PERENCANAAN DAN KEUANGAN
		-			2.417.183.800,00					Sekretariat Daerah	
			Jumlah Gedung Kantor dan Bangunan Lainnya yang Dipelihara/Direhabilitasi	Unit	647.507.000,00						
			Jumlah Kendaraan Perorangan Dinas atau Kendaraan Dinas Jabatan yang Dipelihara dan dibayarkan Pajaknya	12 Unit	843.341.800,00						
			Jumlah Peralatan dan Mesin Lainnya yang Dipelihara	8 Unit	235.240.000,00						
	4.01.01.2.09.0001	Penyediaan Jasa Pemeliharaan, Biaya Pemeliharaan, dan Pajak Kendaraan Perorangan Dinas atau Kendaraan Dinas Jabatan			46.370.000,00						
		Tersedianya Jasa Pemeliharaan, Biaya Pemeliharaan dan Pajak Kendaraan Perorangan Dinas atau Kendaraan Dinas Jabatan	Jumlah Kendaraan Perorangan Dinas atau Kendaraan Dinas Jabatan yang Dipelihara dan dibayarkan Pajaknya	15 Unit	46.370.000,00	Kab. Malang	PENDAPATAN ASLI DAERAH (PAD)	7.Memperkuat reformasi politik, hukum dan birokrasi, serta memperkuat pencegahan dan pemberantasan korupsi, narkoba, judi, dan penyeludupan.	PD 4. Meningkatkan penanganan gangguan ketentraman, ketertiban umum dan perlindungan masyarakat serta pembangunan karakter masyarakat berlandaskan agama, integritas dan budaya		BAGIAN PERENCANAAN DAN KEUANGAN
		Tersedianya Jasa Pemeliharaan, Biaya Pemeliharaan dan Pajak Kendaraan Perorangan Dinas atau Kendaraan Dinas Jabatan	Jumlah Kendaraan Perorangan Dinas atau Kendaraan Dinas Jabatan yang Dipelihara dan dibayarkan Pajaknya	15 Unit	46.370.000,00	Kab. Malang	PENDAPATAN ASLI DAERAH (PAD)	7.Memperkuat reformasi politik, hukum dan birokrasi, serta memperkuat pencegahan dan pemberantasan korupsi, narkoba, judi, dan penyeludupan.	PD 4. Meningkatkan penanganan gangguan ketentraman, ketertiban umum dan perlindungan masyarakat serta pembangunan karakter masyarakat berlandaskan agama, integritas dan budaya		BAGIAN PERENCANAAN DAN KEUANGAN
		Tersedianya Jasa Pemeliharaan, Biaya Pemeliharaan dan Pajak Kendaraan Perorangan Dinas atau Kendaraan Dinas Jabatan	Jumlah Kendaraan Perorangan Dinas atau Kendaraan Dinas Jabatan yang Dipelihara dan dibayarkan Pajaknya	15 Unit	46.370.000,00	Kab. Malang	PENDAPATAN ASLI DAERAH (PAD)	7.Memperkuat reformasi politik, hukum dan birokrasi, serta memperkuat pencegahan dan pemberantasan korupsi, narkoba, judi, dan penyeludupan.	PD 4. Meningkatkan penanganan gangguan ketentraman, ketertiban umum dan perlindungan masyarakat serta pembangunan karakter masyarakat berlandaskan agama, integritas dan budaya		BAGIAN PERENCANAAN DAN KEUANGAN
		Tersedianya Jasa Pemeliharaan, Biaya Pemeliharaan dan Pajak Kendaraan Perorangan Dinas atau Kendaraan Dinas Jabatan	Jumlah Kendaraan Perorangan Dinas atau Kendaraan Dinas Jabatan yang Dipelihara dan dibayarkan Pajaknya	15 Unit	46.370.000,00	Kab. Malang	PENDAPATAN ASLI DAERAH (PAD)	7.Memperkuat reformasi politik, hukum dan birokrasi, serta memperkuat pencegahan dan pemberantasan korupsi, narkoba, judi, dan penyeludupan.	PD 4. Meningkatkan penanganan gangguan ketentraman, ketertiban umum dan perlindungan masyarakat serta pembangunan karakter masyarakat berlandaskan agama, integritas dan budaya		BAGIAN PERENCANAAN DAN KEUANGAN
		Tersedianya Jasa Pemeliharaan, Biaya Pemeliharaan dan Pajak Kendaraan Perorangan Dinas atau Kendaraan Dinas Jabatan	Jumlah Kendaraan Perorangan Dinas atau Kendaraan Dinas Jabatan yang Dipelihara dan dibayarkan Pajaknya	15 Unit	46.370.000,00	Kab. Malang	PENDAPATAN ASLI DAERAH (PAD)	7.Memperkuat reformasi politik, hukum dan birokrasi, serta memperkuat pencegahan dan pemberantasan korupsi, narkoba, judi, dan penyeludupan.	PD 4. Meningkatkan penanganan gangguan ketentraman, ketertiban umum dan perlindungan masyarakat serta pembangunan karakter masyarakat berlandaskan agama, integritas dan budaya		BAGIAN PERENCANAAN DAN KEUANGAN
		Tersedianya Jasa Pemeliharaan, Biaya Pemeliharaan dan Pajak Kendaraan Perorangan Dinas atau Kendaraan Dinas Jabatan	Jumlah Kendaraan Perorangan Dinas atau Kendaraan Dinas Jabatan yang Dipelihara dan dibayarkan Pajaknya	15 Unit	46.370.000,00	Kab. Malang	PENDAPATAN ASLI DAERAH (PAD)	7.Memperkuat reformasi politik, hukum dan birokrasi, serta memperkuat pencegahan dan pemberantasan korupsi, narkoba, judi, dan penyeludupan.	PD 4. Meningkatkan penanganan gangguan ketentraman, ketertiban umum dan perlindungan masyarakat serta pembangunan karakter masyarakat berlandaskan agama, integritas dan budaya		BAGIAN PERENCANAAN DAN KEUANGAN
		Tersedianya Jasa Pemeliharaan, Biaya Pemeliharaan dan Pajak Kendaraan Perorangan Dinas atau Kendaraan Dinas Jabatan	Jumlah Kendaraan Perorangan Dinas atau Kendaraan Dinas Jabatan yang Dipelihara dan dibayarkan Pajaknya	15 Unit	46.370.000,00	Kab. Malang	PENDAPATAN ASLI DAERAH (PAD)	7.Memperkuat reformasi politik, hukum dan birokrasi, serta memperkuat pencegahan dan pemberantasan korupsi, narkoba, judi, dan penyeludupan.	PD 4. Meningkatkan penanganan gangguan ketentraman, ketertiban umum dan perlindungan masyarakat serta pembangunan karakter masyarakat berlandaskan agama, integritas dan budaya		BAGIAN PERENCANAAN DAN KEUANGAN
		Tersedianya Jasa Pemeliharaan, Biaya Pemeliharaan dan Pajak Kendaraan Perorangan Dinas atau Kendaraan Dinas Jabatan	Jumlah Kendaraan Perorangan Dinas atau Kendaraan Dinas Jabatan yang Dipelihara dan dibayarkan Pajaknya	15 Unit	46.370.000,00	Kab. Malang	PENDAPATAN ASLI DAERAH (PAD)	7.Memperkuat reformasi politik, hukum dan birokrasi, serta memperkuat pencegahan dan pemberantasan korupsi, narkoba, judi, dan penyeludupan.	PD 4. Meningkatkan penanganan gangguan ketentraman, ketertiban umum dan perlindungan masyarakat serta pembangunan karakter masyarakat berlandaskan agama, integritas dan budaya		BAGIAN PERENCANAAN DAN KEUANGAN

1	2	3	4	5	6	7	8	9	10	11	12
		Tersedianya Jasa Pemeliharaan, Biaya Pemeliharaan dan Pajak Kendaraan Perorangan Dinas atau Kendaraan Dinas Jabatan	Jumlah Kendaraan Perorangan Dinas atau Kendaraan Dinas Jabatan yang Dipelihara dan dibayarkan Pajaknya	15 Unit	46.370.000,00	Kab. Malang	PENDAPATAN ASLI DAERAH (PAD)	7.Memperkuat reformasi politik, hukum dan birokrasi, serta memperkuat pencegahan dan pemberantasan korupsi, narkoba, judi, dan penyeludupan.	PD 4. Meningkatkan penanganan gangguan ketentraman, ketertiban umum dan perlindungan masyarakat serta pembangunan karakter masyarakat berlandaskan agama, integritas dan budaya		BAGIAN PERENCANAAN DAN KEUANGAN
		Tersedianya Jasa Pemeliharaan, Biaya Pemeliharaan dan Pajak Kendaraan Perorangan Dinas atau Kendaraan Dinas Jabatan	Jumlah Kendaraan Perorangan Dinas atau Kendaraan Dinas Jabatan yang Dipelihara dan dibayarkan Pajaknya	15 Unit	46.370.000,00	Kab. Malang	PENDAPATAN ASLI DAERAH (PAD)	7.Memperkuat reformasi politik, hukum dan birokrasi, serta memperkuat pencegahan dan pemberantasan korupsi, narkoba, judi, dan penyeludupan.	PD 4. Meningkatkan penanganan gangguan ketentraman, ketertiban umum dan perlindungan masyarakat serta pembangunan karakter masyarakat berlandaskan agama, integritas dan budaya		BAGIAN PERENCANAAN DAN KEUANGAN
		Tersedianya Jasa Pemeliharaan, Biaya Pemeliharaan dan Pajak Kendaraan Perorangan Dinas atau Kendaraan Dinas Jabatan	Jumlah Kendaraan Perorangan Dinas atau Kendaraan Dinas Jabatan yang Dipelihara dan dibayarkan Pajaknya	15 Unit	46.370.000,00	Kab. Malang	PENDAPATAN ASLI DAERAH (PAD)	7.Memperkuat reformasi politik, hukum dan birokrasi, serta memperkuat pencegahan dan pemberantasan korupsi, narkoba, judi, dan penyeludupan.	PD 4. Meningkatkan penanganan gangguan ketentraman, ketertiban umum dan perlindungan masyarakat serta pembangunan karakter masyarakat berlandaskan agama, integritas dan budaya		BAGIAN PERENCANAAN DAN KEUANGAN
	4.01.01.2.09.0006	Pemeliharaan Peralatan dan Mesin Lainnya			7.650.000,00						
		Terlaksananya Pemeliharaan Peralatan dan Mesin Lainnya	Jumlah Peralatan dan Mesin Lainnya yang Dipelihara	5 Unit	7.650.000,00	Kab. Malang	PENDAPATAN ASLI DAERAH (PAD)	7.Memperkuat reformasi politik, hukum dan birokrasi, serta memperkuat pencegahan dan pemberantasan korupsi, narkoba, judi, dan penyeludupan.	PD 3. Meningkatkan tata kelola pemerintahan dan pelayanan publik yang bersih, efektif dan anti korupsi		BAGIAN PERENCANAAN DAN KEUANGAN
		Terlaksananya Pemeliharaan Peralatan dan Mesin Lainnya	Jumlah Peralatan dan Mesin Lainnya yang Dipelihara	5 Unit	7.650.000,00	Kab. Malang	PENDAPATAN ASLI DAERAH (PAD)	7.Memperkuat reformasi politik, hukum dan birokrasi, serta memperkuat pencegahan dan pemberantasan korupsi, narkoba, judi, dan penyeludupan.	PD 3. Meningkatkan tata kelola pemerintahan dan pelayanan publik yang bersih, efektif dan anti korupsi		BAGIAN PERENCANAAN DAN KEUANGAN
		Terlaksananya Pemeliharaan Peralatan dan Mesin Lainnya	Jumlah Peralatan dan Mesin Lainnya yang Dipelihara	5 Unit	7.650.000,00	Kab. Malang	PENDAPATAN ASLI DAERAH (PAD)	7.Memperkuat reformasi politik, hukum dan birokrasi, serta memperkuat pencegahan dan pemberantasan korupsi, narkoba, judi, dan penyeludupan.	PD 3. Meningkatkan tata kelola pemerintahan dan pelayanan publik yang bersih, efektif dan anti korupsi		BAGIAN PERENCANAAN DAN KEUANGAN
		Terlaksananya Pemeliharaan Peralatan dan Mesin Lainnya	Jumlah Peralatan dan Mesin Lainnya yang Dipelihara	5 Unit	7.650.000,00	Kab. Malang	PENDAPATAN ASLI DAERAH (PAD)	7.Memperkuat reformasi politik, hukum dan birokrasi, serta memperkuat pencegahan dan pemberantasan korupsi, narkoba, judi, dan penyeludupan.	PD 3. Meningkatkan tata kelola pemerintahan dan pelayanan publik yang bersih, efektif dan anti korupsi		BAGIAN PERENCANAAN DAN KEUANGAN
		Terlaksananya Pemeliharaan Peralatan dan Mesin Lainnya	Jumlah Peralatan dan Mesin Lainnya yang Dipelihara	5 Unit	7.650.000,00	Kab. Malang	PENDAPATAN ASLI DAERAH (PAD)	7.Memperkuat reformasi politik, hukum dan birokrasi, serta memperkuat pencegahan dan pemberantasan korupsi, narkoba, judi, dan penyeludupan.	PD 3. Meningkatkan tata kelola pemerintahan dan pelayanan publik yang bersih, efektif dan anti korupsi		BAGIAN PERENCANAAN DAN KEUANGAN
		Terlaksananya Pemeliharaan Peralatan dan Mesin Lainnya	Jumlah Peralatan dan Mesin Lainnya yang Dipelihara	5 Unit	7.650.000,00	Kab. Malang	PENDAPATAN ASLI DAERAH (PAD)	7.Memperkuat reformasi politik, hukum dan birokrasi, serta memperkuat pencegahan dan pemberantasan korupsi, narkoba, judi, dan penyeludupan.	PD 3. Meningkatkan tata kelola pemerintahan dan pelayanan publik yang bersih, efektif dan anti korupsi		BAGIAN PERENCANAAN DAN KEUANGAN
		Terlaksananya Pemeliharaan Peralatan dan Mesin Lainnya	Jumlah Peralatan dan Mesin Lainnya yang Dipelihara	5 Unit	7.650.000,00	Kab. Malang	PENDAPATAN ASLI DAERAH (PAD)	7.Memperkuat reformasi politik, hukum dan birokrasi, serta memperkuat pencegahan dan pemberantasan korupsi, narkoba, judi, dan penyeludupan.	PD 3. Meningkatkan tata kelola pemerintahan dan pelayanan publik yang bersih, efektif dan anti korupsi		BAGIAN PERENCANAAN DAN KEUANGAN
		Terlaksananya Pemeliharaan Peralatan dan Mesin Lainnya	Jumlah Peralatan dan Mesin Lainnya yang Dipelihara	5 Unit	7.650.000,00	Kab. Malang	PENDAPATAN ASLI DAERAH (PAD)	7.Memperkuat reformasi politik, hukum dan birokrasi, serta memperkuat pencegahan dan pemberantasan korupsi, narkoba, judi, dan penyeludupan.	PD 3. Meningkatkan tata kelola pemerintahan dan pelayanan publik yang bersih, efektif dan anti korupsi		BAGIAN PERENCANAAN DAN KEUANGAN
	4.01.01.2.09.0009	Pemeliharaan/Rehabilitasi Gedung Kantor dan Bangunan Lainnya			26.573.000,00						
		Terlaksananya Pemeliharaan/Rehabilitasi Gedung Kantor dan Bangunan Lainnya	Jumlah Gedung Kantor dan Bangunan Lainnya yang Dipelihara/Direhabilitasi	1 Unit	26.573.000,00	Kab. Malang	PENDAPATAN ASLI DAERAH (PAD)	7.Memperkuat reformasi politik, hukum dan birokrasi, serta memperkuat pencegahan dan pemberantasan korupsi, narkoba, judi, dan penyeludupan.	PD 3. Meningkatkan tata kelola pemerintahan dan pelayanan publik yang bersih, efektif dan anti korupsi		BAGIAN PERENCANAAN DAN KEUANGAN
		Terlaksananya Pemeliharaan/Rehabilitasi Gedung Kantor dan Bangunan Lainnya	Jumlah Gedung Kantor dan Bangunan Lainnya yang Dipelihara/Direhabilitasi	1 Unit	26.573.000,00	Kab. Malang	PENDAPATAN ASLI DAERAH (PAD)	7.Memperkuat reformasi politik, hukum dan birokrasi, serta memperkuat pencegahan dan pemberantasan korupsi, narkoba, judi, dan penyeludupan.	PD 3. Meningkatkan tata kelola pemerintahan dan pelayanan publik yang bersih, efektif dan anti korupsi		BAGIAN PERENCANAAN DAN KEUANGAN
		Terlaksananya Pemeliharaan/Rehabilitasi Gedung Kantor dan Bangunan Lainnya	Jumlah Gedung Kantor dan Bangunan Lainnya yang Dipelihara/Direhabilitasi	1 Unit	26.573.000,00	Kab. Malang	PENDAPATAN ASLI DAERAH (PAD)	7.Memperkuat reformasi politik, hukum dan birokrasi, serta memperkuat pencegahan dan pemberantasan korupsi, narkoba, judi, dan penyeludupan.	PD 3. Meningkatkan tata kelola pemerintahan dan pelayanan publik yang bersih, efektif dan anti korupsi		BAGIAN PERENCANAAN DAN KEUANGAN
		Terlaksananya Pemeliharaan/Rehabilitasi Gedung Kantor dan Bangunan Lainnya	Jumlah Gedung Kantor dan Bangunan Lainnya yang Dipelihara/Direhabilitasi	1 Unit	26.573.000,00	Kab. Malang	PENDAPATAN ASLI DAERAH (PAD)	7.Memperkuat reformasi politik, hukum dan birokrasi, serta memperkuat pencegahan dan pemberantasan korupsi, narkoba, judi, dan penyeludupan.	PD 3. Meningkatkan tata kelola pemerintahan dan pelayanan publik yang bersih, efektif dan anti korupsi		BAGIAN PERENCANAAN DAN KEUANGAN
		Terlaksananya Pemeliharaan/Rehabilitasi Gedung Kantor dan Bangunan Lainnya	Jumlah Gedung Kantor dan Bangunan Lainnya yang Dipelihara/Direhabilitasi	1 Unit	26.573.000,00	Kab. Malang	PENDAPATAN ASLI DAERAH (PAD)	7.Memperkuat reformasi politik, hukum dan birokrasi, serta memperkuat pencegahan dan pemberantasan korupsi, narkoba, judi, dan penyeludupan.	PD 3. Meningkatkan tata kelola pemerintahan dan pelayanan publik yang bersih, efektif dan anti korupsi		BAGIAN PERENCANAAN DAN KEUANGAN
		Tercapainya Kinerja PD Dalam Rangka Pemenuhan Tugas dan Fungsi Bagian Hukum			***2.122.964.000,00***						
		-			252.792.000,00					Sekretariat Daerah	
			Jumlah Paket Pakaian Dinas beserta Atribut Kelengkapan	1 Paket	210.792.000,00						

1	2	3	4	5	6	7	8	9	10	11	12
	4.01.01.2.05.0002	Pengadaan Pakaian Dinas beserta Atribut Kelengkapannya			8.550.000,00						
		Tersedianya Pakaian Dinas beserta Atribut Kelengkapan	Jumlah Paket Pakaian Dinas beserta Atribut Kelengkapan	1 Paket	8.550.000,00	Kab. Malang	PENDAPATAN ASLI DAERAH (PAD)	7.Memperkuat reformasi politik, hukum dan birokrasi, serta memperkuat pencegahan dan pemberantasan korupsi, narkoba, judi, dan penyeludupan.	PD 3. Meningkatkan tata kelola pemerintahan dan pelayanan publik yang bersih, efektif dan anti korupsi		BAGIAN PERENCANAAN DAN KEUANGAN
		-			2.945.844.680,00					Sekretariat Daerah	
			Jumlah Paket Bahan Logistik Kantor yang Disediakan	1 Paket	128.893.000,00						
	4.01.01.2.06.0004	Penyediaan Bahan Logistik Kantor			28.552.000,00						
		Tersedianya Bahan Logistik Kantor	Jumlah Paket Bahan Logistik Kantor yang Disediakan	1 Paket	28.552.000,00	Kab. Malang	PENDAPATAN ASLI DAERAH (PAD)	7.Memperkuat reformasi politik, hukum dan birokrasi, serta memperkuat pencegahan dan pemberantasan korupsi, narkoba, judi, dan penyeludupan.	PD 3. Meningkatkan tata kelola pemerintahan dan pelayanan publik yang bersih, efektif dan anti korupsi		BAGIAN PERENCANAAN DAN KEUANGAN
		Tersedianya Bahan Logistik Kantor	Jumlah Paket Bahan Logistik Kantor yang Disediakan	1 Paket	28.552.000,00	Kab. Malang	PENDAPATAN ASLI DAERAH (PAD)	7.Memperkuat reformasi politik, hukum dan birokrasi, serta memperkuat pencegahan dan pemberantasan korupsi, narkoba, judi, dan penyeludupan.	PD 3. Meningkatkan tata kelola pemerintahan dan pelayanan publik yang bersih, efektif dan anti korupsi		BAGIAN PERENCANAAN DAN KEUANGAN
		-			2.417.183.800,00					Sekretariat Daerah	
			Jumlah Gedung Kantor dan Bangunan Lainnya yang Dipelihara/Direhabilitasi	Unit	647.507.000,00						
			Jumlah Kendaraan Perorangan Dinas atau Kendaraan Dinas Jabatan yang Dipelihara dan dibayarkan Pajaknya	6 Unit	843.341.800,00						
			Jumlah Peralatan dan Mesin Lainnya yang Dipelihara	6 Unit	235.240.000,00						
	4.01.01.2.09.0001	Penyediaan Jasa Pemeliharaan, Biaya Pemeliharaan, dan Pajak Kendaraan Perorangan Dinas atau Kendaraan Dinas Jabatan			46.370.000,00						
		Tersedianya Jasa Pemeliharaan, Biaya Pemeliharaan dan Pajak Kendaraan Perorangan Dinas atau Kendaraan Dinas Jabatan	Jumlah Kendaraan Perorangan Dinas atau Kendaraan Dinas Jabatan yang Dipelihara dan dibayarkan Pajaknya	15 Unit	46.370.000,00	Kab. Malang	PENDAPATAN ASLI DAERAH (PAD)	7.Memperkuat reformasi politik, hukum dan birokrasi, serta memperkuat pencegahan dan pemberantasan korupsi, narkoba, judi, dan penyeludupan.	PD 4. Meningkatkan penanganan gangguan ketentraman, ketertiban umum dan perlindungan masyarakat serta pembangunan karakter masyarakat berlandaskan agama, integritas dan budaya		BAGIAN PERENCANAAN DAN KEUANGAN
		Tersedianya Jasa Pemeliharaan, Biaya Pemeliharaan dan Pajak Kendaraan Perorangan Dinas atau Kendaraan Dinas Jabatan	Jumlah Kendaraan Perorangan Dinas atau Kendaraan Dinas Jabatan yang Dipelihara dan dibayarkan Pajaknya	15 Unit	46.370.000,00	Kab. Malang	PENDAPATAN ASLI DAERAH (PAD)	7.Memperkuat reformasi politik, hukum dan birokrasi, serta memperkuat pencegahan dan pemberantasan korupsi, narkoba, judi, dan penyeludupan.	PD 4. Meningkatkan penanganan gangguan ketentraman, ketertiban umum dan perlindungan masyarakat serta pembangunan karakter masyarakat berlandaskan agama, integritas dan budaya		BAGIAN PERENCANAAN DAN KEUANGAN
		Tersedianya Jasa Pemeliharaan, Biaya Pemeliharaan dan Pajak Kendaraan Perorangan Dinas atau Kendaraan Dinas Jabatan	Jumlah Kendaraan Perorangan Dinas atau Kendaraan Dinas Jabatan yang Dipelihara dan dibayarkan Pajaknya	15 Unit	46.370.000,00	Kab. Malang	PENDAPATAN ASLI DAERAH (PAD)	7.Memperkuat reformasi politik, hukum dan birokrasi, serta memperkuat pencegahan dan pemberantasan korupsi, narkoba, judi, dan penyeludupan.	PD 4. Meningkatkan penanganan gangguan ketentraman, ketertiban umum dan perlindungan masyarakat serta pembangunan karakter masyarakat berlandaskan agama, integritas dan budaya		BAGIAN PERENCANAAN DAN KEUANGAN
		Tersedianya Jasa Pemeliharaan, Biaya Pemeliharaan dan Pajak Kendaraan Perorangan Dinas atau Kendaraan Dinas Jabatan	Jumlah Kendaraan Perorangan Dinas atau Kendaraan Dinas Jabatan yang Dipelihara dan dibayarkan Pajaknya	15 Unit	46.370.000,00	Kab. Malang	PENDAPATAN ASLI DAERAH (PAD)	7.Memperkuat reformasi politik, hukum dan birokrasi, serta memperkuat pencegahan dan pemberantasan korupsi, narkoba, judi, dan penyeludupan.	PD 4. Meningkatkan penanganan gangguan ketentraman, ketertiban umum dan perlindungan masyarakat serta pembangunan karakter masyarakat berlandaskan agama, integritas dan budaya		BAGIAN PERENCANAAN DAN KEUANGAN
		Tersedianya Jasa Pemeliharaan, Biaya Pemeliharaan dan Pajak Kendaraan Perorangan Dinas atau Kendaraan Dinas Jabatan	Jumlah Kendaraan Perorangan Dinas atau Kendaraan Dinas Jabatan yang Dipelihara dan dibayarkan Pajaknya	15 Unit	46.370.000,00	Kab. Malang	PENDAPATAN ASLI DAERAH (PAD)	7.Memperkuat reformasi politik, hukum dan birokrasi, serta memperkuat pencegahan dan pemberantasan korupsi, narkoba, judi, dan penyeludupan.	PD 4. Meningkatkan penanganan gangguan ketentraman, ketertiban umum dan perlindungan masyarakat serta pembangunan karakter masyarakat berlandaskan agama, integritas dan budaya		BAGIAN PERENCANAAN DAN KEUANGAN
		Tersedianya Jasa Pemeliharaan, Biaya Pemeliharaan dan Pajak Kendaraan Perorangan Dinas atau Kendaraan Dinas Jabatan	Jumlah Kendaraan Perorangan Dinas atau Kendaraan Dinas Jabatan yang Dipelihara dan dibayarkan Pajaknya	15 Unit	46.370.000,00	Kab. Malang	PENDAPATAN ASLI DAERAH (PAD)	7.Memperkuat reformasi politik, hukum dan birokrasi, serta memperkuat pencegahan dan pemberantasan korupsi, narkoba, judi, dan penyeludupan.	PD 4. Meningkatkan penanganan gangguan ketentraman, ketertiban umum dan perlindungan masyarakat serta pembangunan karakter masyarakat berlandaskan agama, integritas dan budaya		BAGIAN PERENCANAAN DAN KEUANGAN
		Tersedianya Jasa Pemeliharaan, Biaya Pemeliharaan dan Pajak Kendaraan Perorangan Dinas atau Kendaraan Dinas Jabatan	Jumlah Kendaraan Perorangan Dinas atau Kendaraan Dinas Jabatan yang Dipelihara dan dibayarkan Pajaknya	15 Unit	46.370.000,00	Kab. Malang	PENDAPATAN ASLI DAERAH (PAD)	7.Memperkuat reformasi politik, hukum dan birokrasi, serta memperkuat pencegahan dan pemberantasan korupsi, narkoba, judi, dan penyeludupan.	PD 4. Meningkatkan penanganan gangguan ketentraman, ketertiban umum dan perlindungan masyarakat serta pembangunan karakter masyarakat berlandaskan agama, integritas dan budaya		BAGIAN PERENCANAAN DAN KEUANGAN

1	2	3	4	5	6	7	8	9	10	11	12
		Tersedianya Jasa Pemeliharaan, Biaya Pemeliharaan dan Pajak Kendaraan Perorangan Dinas atau Kendaraan Dinas Jabatan	Jumlah Kendaraan Perorangan Dinas atau Kendaraan Dinas Jabatan yang Dipelihara dan dibayarkan Pajaknya	15 Unit	46.370.000,00	Kab. Malang	PENDAPATAN ASLI DAERAH (PAD)	7.Memperkuat reformasi politik, hukum dan birokrasi, serta memperkuat pencegahan dan pemberantasan korupsi, narkoba, judi, dan penyeludupan.	PD 4. Meningkatkan penanganan gangguan ketentraman, ketertiban umum dan perlindungan masyarakat serta pembangunan karakter masyarakat berlandaskan agama, integritas dan budaya		BAGIAN PERENCANAAN DAN KEUANGAN
		Tersedianya Jasa Pemeliharaan, Biaya Pemeliharaan dan Pajak Kendaraan Perorangan Dinas atau Kendaraan Dinas Jabatan	Jumlah Kendaraan Perorangan Dinas atau Kendaraan Dinas Jabatan yang Dipelihara dan dibayarkan Pajaknya	15 Unit	46.370.000,00	Kab. Malang	PENDAPATAN ASLI DAERAH (PAD)	7.Memperkuat reformasi politik, hukum dan birokrasi, serta memperkuat pencegahan dan pemberantasan korupsi, narkoba, judi, dan penyeludupan.	PD 4. Meningkatkan penanganan gangguan ketentraman, ketertiban umum dan perlindungan masyarakat serta pembangunan karakter masyarakat berlandaskan agama, integritas dan budaya		BAGIAN PERENCANAAN DAN KEUANGAN
		Tersedianya Jasa Pemeliharaan, Biaya Pemeliharaan dan Pajak Kendaraan Perorangan Dinas atau Kendaraan Dinas Jabatan	Jumlah Kendaraan Perorangan Dinas atau Kendaraan Dinas Jabatan yang Dipelihara dan dibayarkan Pajaknya	15 Unit	46.370.000,00	Kab. Malang	PENDAPATAN ASLI DAERAH (PAD)	7.Memperkuat reformasi politik, hukum dan birokrasi, serta memperkuat pencegahan dan pemberantasan korupsi, narkoba, judi, dan penyeludupan.	PD 4. Meningkatkan penanganan gangguan ketentraman, ketertiban umum dan perlindungan masyarakat serta pembangunan karakter masyarakat berlandaskan agama, integritas dan budaya		BAGIAN PERENCANAAN DAN KEUANGAN
	4.01.01.2.09.0006	Pemeliharaan Peralatan dan Mesin Lainnya			7.650.000,00						
		Terlaksananya Pemeliharaan Peralatan dan Mesin Lainnya	Jumlah Peralatan dan Mesin Lainnya yang Dipelihara	5 Unit	7.650.000,00	Kab. Malang	PENDAPATAN ASLI DAERAH (PAD)	7.Memperkuat reformasi politik, hukum dan birokrasi, serta memperkuat pencegahan dan pemberantasan korupsi, narkoba, judi, dan penyeludupan.	PD 3. Meningkatkan tata kelola pemerintahan dan pelayanan publik yang bersih, efektif dan anti korupsi		BAGIAN PERENCANAAN DAN KEUANGAN
		Terlaksananya Pemeliharaan Peralatan dan Mesin Lainnya	Jumlah Peralatan dan Mesin Lainnya yang Dipelihara	5 Unit	7.650.000,00	Kab. Malang	PENDAPATAN ASLI DAERAH (PAD)	7.Memperkuat reformasi politik, hukum dan birokrasi, serta memperkuat pencegahan dan pemberantasan korupsi, narkoba, judi, dan penyeludupan.	PD 3. Meningkatkan tata kelola pemerintahan dan pelayanan publik yang bersih, efektif dan anti korupsi		BAGIAN PERENCANAAN DAN KEUANGAN
		Terlaksananya Pemeliharaan Peralatan dan Mesin Lainnya	Jumlah Peralatan dan Mesin Lainnya yang Dipelihara	5 Unit	7.650.000,00	Kab. Malang	PENDAPATAN ASLI DAERAH (PAD)	7.Memperkuat reformasi politik, hukum dan birokrasi, serta memperkuat pencegahan dan pemberantasan korupsi, narkoba, judi, dan penyeludupan.	PD 3. Meningkatkan tata kelola pemerintahan dan pelayanan publik yang bersih, efektif dan anti korupsi		BAGIAN PERENCANAAN DAN KEUANGAN
		Terlaksananya Pemeliharaan Peralatan dan Mesin Lainnya	Jumlah Peralatan dan Mesin Lainnya yang Dipelihara	5 Unit	7.650.000,00	Kab. Malang	PENDAPATAN ASLI DAERAH (PAD)	7.Memperkuat reformasi politik, hukum dan birokrasi, serta memperkuat pencegahan dan pemberantasan korupsi, narkoba, judi, dan penyeludupan.	PD 3. Meningkatkan tata kelola pemerintahan dan pelayanan publik yang bersih, efektif dan anti korupsi		BAGIAN PERENCANAAN DAN KEUANGAN
		Terlaksananya Pemeliharaan Peralatan dan Mesin Lainnya	Jumlah Peralatan dan Mesin Lainnya yang Dipelihara	5 Unit	7.650.000,00	Kab. Malang	PENDAPATAN ASLI DAERAH (PAD)	7.Memperkuat reformasi politik, hukum dan birokrasi, serta memperkuat pencegahan dan pemberantasan korupsi, narkoba, judi, dan penyeludupan.	PD 3. Meningkatkan tata kelola pemerintahan dan pelayanan publik yang bersih, efektif dan anti korupsi		BAGIAN PERENCANAAN DAN KEUANGAN
		Terlaksananya Pemeliharaan Peralatan dan Mesin Lainnya	Jumlah Peralatan dan Mesin Lainnya yang Dipelihara	5 Unit	7.650.000,00	Kab. Malang	PENDAPATAN ASLI DAERAH (PAD)	7.Memperkuat reformasi politik, hukum dan birokrasi, serta memperkuat pencegahan dan pemberantasan korupsi, narkoba, judi, dan penyeludupan.	PD 3. Meningkatkan tata kelola pemerintahan dan pelayanan publik yang bersih, efektif dan anti korupsi		BAGIAN PERENCANAAN DAN KEUANGAN
		Terlaksananya Pemeliharaan Peralatan dan Mesin Lainnya	Jumlah Peralatan dan Mesin Lainnya yang Dipelihara	5 Unit	7.650.000,00	Kab. Malang	PENDAPATAN ASLI DAERAH (PAD)	7.Memperkuat reformasi politik, hukum dan birokrasi, serta memperkuat pencegahan dan pemberantasan korupsi, narkoba, judi, dan penyeludupan.	PD 3. Meningkatkan tata kelola pemerintahan dan pelayanan publik yang bersih, efektif dan anti korupsi		BAGIAN PERENCANAAN DAN KEUANGAN
		Terlaksananya Pemeliharaan Peralatan dan Mesin Lainnya	Jumlah Peralatan dan Mesin Lainnya yang Dipelihara	5 Unit	7.650.000,00	Kab. Malang	PENDAPATAN ASLI DAERAH (PAD)	7.Memperkuat reformasi politik, hukum dan birokrasi, serta memperkuat pencegahan dan pemberantasan korupsi, narkoba, judi, dan penyeludupan.	PD 3. Meningkatkan tata kelola pemerintahan dan pelayanan publik yang bersih, efektif dan anti korupsi		BAGIAN PERENCANAAN DAN KEUANGAN
	4.01.01.2.09.0009	Pemeliharaan/Rehabilitasi Gedung Kantor dan Bangunan Lainnya			26.573.000,00						
		Terlaksananya Pemeliharaan/Rehabilitasi Gedung Kantor dan Bangunan Lainnya	Jumlah Gedung Kantor dan Bangunan Lainnya yang Dipelihara/Direhabilitasi	1 Unit	26.573.000,00	Kab. Malang	PENDAPATAN ASLI DAERAH (PAD)	7.Memperkuat reformasi politik, hukum dan birokrasi, serta memperkuat pencegahan dan pemberantasan korupsi, narkoba, judi, dan penyeludupan.	PD 3. Meningkatkan tata kelola pemerintahan dan pelayanan publik yang bersih, efektif dan anti korupsi		BAGIAN PERENCANAAN DAN KEUANGAN
		Terlaksananya Pemeliharaan/Rehabilitasi Gedung Kantor dan Bangunan Lainnya	Jumlah Gedung Kantor dan Bangunan Lainnya yang Dipelihara/Direhabilitasi	1 Unit	26.573.000,00	Kab. Malang	PENDAPATAN ASLI DAERAH (PAD)	7.Memperkuat reformasi politik, hukum dan birokrasi, serta memperkuat pencegahan dan pemberantasan korupsi, narkoba, judi, dan penyeludupan.	PD 3. Meningkatkan tata kelola pemerintahan dan pelayanan publik yang bersih, efektif dan anti korupsi		BAGIAN PERENCANAAN DAN KEUANGAN
		Terlaksananya Pemeliharaan/Rehabilitasi Gedung Kantor dan Bangunan Lainnya	Jumlah Gedung Kantor dan Bangunan Lainnya yang Dipelihara/Direhabilitasi	1 Unit	26.573.000,00	Kab. Malang	PENDAPATAN ASLI DAERAH (PAD)	7.Memperkuat reformasi politik, hukum dan birokrasi, serta memperkuat pencegahan dan pemberantasan korupsi, narkoba, judi, dan penyeludupan.	PD 3. Meningkatkan tata kelola pemerintahan dan pelayanan publik yang bersih, efektif dan anti korupsi		BAGIAN PERENCANAAN DAN KEUANGAN
		Terlaksananya Pemeliharaan/Rehabilitasi Gedung Kantor dan Bangunan Lainnya	Jumlah Gedung Kantor dan Bangunan Lainnya yang Dipelihara/Direhabilitasi	1 Unit	26.573.000,00	Kab. Malang	PENDAPATAN ASLI DAERAH (PAD)	7.Memperkuat reformasi politik, hukum dan birokrasi, serta memperkuat pencegahan dan pemberantasan korupsi, narkoba, judi, dan penyeludupan.	PD 3. Meningkatkan tata kelola pemerintahan dan pelayanan publik yang bersih, efektif dan anti korupsi		BAGIAN PERENCANAAN DAN KEUANGAN
		Terlaksananya Pemeliharaan/Rehabilitasi Gedung Kantor dan Bangunan Lainnya	Jumlah Gedung Kantor dan Bangunan Lainnya yang Dipelihara/Direhabilitasi	1 Unit	26.573.000,00	Kab. Malang	PENDAPATAN ASLI DAERAH (PAD)	7.Memperkuat reformasi politik, hukum dan birokrasi, serta memperkuat pencegahan dan pemberantasan korupsi, narkoba, judi, dan penyeludupan.	PD 3. Meningkatkan tata kelola pemerintahan dan pelayanan publik yang bersih, efektif dan anti korupsi		BAGIAN PERENCANAAN DAN KEUANGAN
		Tercapainya Kinerja PD Dalam Rangka Pemenuhan Tugas dan Fungsi Bagian Kerja Sama			***2.122.964.000,00***						
		-			252.792.000,00					Sekretariat Daerah	
			Jumlah Paket Pakaian Dinas beserta Atribut Kelengkapan	1 Paket	210.792.000,00						

1	2	3	4	5	6	7	8	9	10	11	12
	4.01.01.2.05.0002	Pengadaan Pakaian Dinas beserta Atribut Kelengkapannya			8.550.000,00						
		Tersedianya Pakaian Dinas beserta Atribut Kelengkapan	Jumlah Paket Pakaian Dinas beserta Atribut Kelengkapan	1 Paket	8.550.000,00	Kab. Malang	PENDAPATAN ASLI DAERAH (PAD)	7.Memperkuat reformasi politik, hukum dan birokrasi, serta memperkuat pencegahan dan pemberantasan korupsi, narkoba, judi, dan penyeludupan.	PD 3. Meningkatkan tata kelola pemerintahan dan pelayanan publik yang bersih, efektif dan anti korupsi		BAGIAN PERENCANAAN DAN KEUANGAN
		-			2.945.844.680,00					Sekretariat Daerah	
			Jumlah Paket Bahan Logistik Kantor yang Disediakan	1 Paket	128.893.000,00						
	4.01.01.2.06.0004	Penyediaan Bahan Logistik Kantor			28.552.000,00						
		Tersedianya Bahan Logistik Kantor	Jumlah Paket Bahan Logistik Kantor yang Disediakan	1 Paket	28.552.000,00	Kab. Malang	PENDAPATAN ASLI DAERAH (PAD)	7.Memperkuat reformasi politik, hukum dan birokrasi, serta memperkuat pencegahan dan pemberantasan korupsi, narkoba, judi, dan penyeludupan.	PD 3. Meningkatkan tata kelola pemerintahan dan pelayanan publik yang bersih, efektif dan anti korupsi		BAGIAN PERENCANAAN DAN KEUANGAN
		Tersedianya Bahan Logistik Kantor	Jumlah Paket Bahan Logistik Kantor yang Disediakan	1 Paket	28.552.000,00	Kab. Malang	PENDAPATAN ASLI DAERAH (PAD)	7.Memperkuat reformasi politik, hukum dan birokrasi, serta memperkuat pencegahan dan pemberantasan korupsi, narkoba, judi, dan penyeludupan.	PD 3. Meningkatkan tata kelola pemerintahan dan pelayanan publik yang bersih, efektif dan anti korupsi		BAGIAN PERENCANAAN DAN KEUANGAN
		-			2.417.183.800,00					Sekretariat Daerah	
			Jumlah Gedung Kantor dan Bangunan Lainnya yang Dipelihara/Direhabilitasi	Unit	647.507.000,00						
			Jumlah Kendaraan Perorangan Dinas atau Kendaraan Dinas Jabatan yang Dipelihara dan dibayarkan Pajaknya	3 Unit	843.341.800,00						
			Jumlah Peralatan dan Mesin Lainnya yang Dipelihara	3 Unit	235.240.000,00						
	4.01.01.2.09.0001	Penyediaan Jasa Pemeliharaan, Biaya Pemeliharaan, dan Pajak Kendaraan Perorangan Dinas atau Kendaraan Dinas Jabatan			46.370.000,00						
		Tersedianya Jasa Pemeliharaan, Biaya Pemeliharaan dan Pajak Kendaraan Perorangan Dinas atau Kendaraan Dinas Jabatan	Jumlah Kendaraan Perorangan Dinas atau Kendaraan Dinas Jabatan yang Dipelihara dan dibayarkan Pajaknya	15 Unit	46.370.000,00	Kab. Malang	PENDAPATAN ASLI DAERAH (PAD)	7.Memperkuat reformasi politik, hukum dan birokrasi, serta memperkuat pencegahan dan pemberantasan korupsi, narkoba, judi, dan penyeludupan.	PD 4. Meningkatkan penanganan gangguan ketentraman, ketertiban umum dan perlindungan masyarakat serta pembangunan karakter masyarakat berlandaskan agama, integritas dan budaya		BAGIAN PERENCANAAN DAN KEUANGAN
		Tersedianya Jasa Pemeliharaan, Biaya Pemeliharaan dan Pajak Kendaraan Perorangan Dinas atau Kendaraan Dinas Jabatan	Jumlah Kendaraan Perorangan Dinas atau Kendaraan Dinas Jabatan yang Dipelihara dan dibayarkan Pajaknya	15 Unit	46.370.000,00	Kab. Malang	PENDAPATAN ASLI DAERAH (PAD)	7.Memperkuat reformasi politik, hukum dan birokrasi, serta memperkuat pencegahan dan pemberantasan korupsi, narkoba, judi, dan penyeludupan.	PD 4. Meningkatkan penanganan gangguan ketentraman, ketertiban umum dan perlindungan masyarakat serta pembangunan karakter masyarakat berlandaskan agama, integritas dan budaya		BAGIAN PERENCANAAN DAN KEUANGAN
		Tersedianya Jasa Pemeliharaan, Biaya Pemeliharaan dan Pajak Kendaraan Perorangan Dinas atau Kendaraan Dinas Jabatan	Jumlah Kendaraan Perorangan Dinas atau Kendaraan Dinas Jabatan yang Dipelihara dan dibayarkan Pajaknya	15 Unit	46.370.000,00	Kab. Malang	PENDAPATAN ASLI DAERAH (PAD)	7.Memperkuat reformasi politik, hukum dan birokrasi, serta memperkuat pencegahan dan pemberantasan korupsi, narkoba, judi, dan penyeludupan.	PD 4. Meningkatkan penanganan gangguan ketentraman, ketertiban umum dan perlindungan masyarakat serta pembangunan karakter masyarakat berlandaskan agama, integritas dan budaya		BAGIAN PERENCANAAN DAN KEUANGAN
		Tersedianya Jasa Pemeliharaan, Biaya Pemeliharaan dan Pajak Kendaraan Perorangan Dinas atau Kendaraan Dinas Jabatan	Jumlah Kendaraan Perorangan Dinas atau Kendaraan Dinas Jabatan yang Dipelihara dan dibayarkan Pajaknya	15 Unit	46.370.000,00	Kab. Malang	PENDAPATAN ASLI DAERAH (PAD)	7.Memperkuat reformasi politik, hukum dan birokrasi, serta memperkuat pencegahan dan pemberantasan korupsi, narkoba, judi, dan penyeludupan.	PD 4. Meningkatkan penanganan gangguan ketentraman, ketertiban umum dan perlindungan masyarakat serta pembangunan karakter masyarakat berlandaskan agama, integritas dan budaya		BAGIAN PERENCANAAN DAN KEUANGAN
		Tersedianya Jasa Pemeliharaan, Biaya Pemeliharaan dan Pajak Kendaraan Perorangan Dinas atau Kendaraan Dinas Jabatan	Jumlah Kendaraan Perorangan Dinas atau Kendaraan Dinas Jabatan yang Dipelihara dan dibayarkan Pajaknya	15 Unit	46.370.000,00	Kab. Malang	PENDAPATAN ASLI DAERAH (PAD)	7.Memperkuat reformasi politik, hukum dan birokrasi, serta memperkuat pencegahan dan pemberantasan korupsi, narkoba, judi, dan penyeludupan.	PD 4. Meningkatkan penanganan gangguan ketentraman, ketertiban umum dan perlindungan masyarakat serta pembangunan karakter masyarakat berlandaskan agama, integritas dan budaya		BAGIAN PERENCANAAN DAN KEUANGAN
		Tersedianya Jasa Pemeliharaan, Biaya Pemeliharaan dan Pajak Kendaraan Perorangan Dinas atau Kendaraan Dinas Jabatan	Jumlah Kendaraan Perorangan Dinas atau Kendaraan Dinas Jabatan yang Dipelihara dan dibayarkan Pajaknya	15 Unit	46.370.000,00	Kab. Malang	PENDAPATAN ASLI DAERAH (PAD)	7.Memperkuat reformasi politik, hukum dan birokrasi, serta memperkuat pencegahan dan pemberantasan korupsi, narkoba, judi, dan penyeludupan.	PD 4. Meningkatkan penanganan gangguan ketentraman, ketertiban umum dan perlindungan masyarakat serta pembangunan karakter masyarakat berlandaskan agama, integritas dan budaya		BAGIAN PERENCANAAN DAN KEUANGAN
		Tersedianya Jasa Pemeliharaan, Biaya Pemeliharaan dan Pajak Kendaraan Perorangan Dinas atau Kendaraan Dinas Jabatan	Jumlah Kendaraan Perorangan Dinas atau Kendaraan Dinas Jabatan yang Dipelihara dan dibayarkan Pajaknya	15 Unit	46.370.000,00	Kab. Malang	PENDAPATAN ASLI DAERAH (PAD)	7.Memperkuat reformasi politik, hukum dan birokrasi, serta memperkuat pencegahan dan pemberantasan korupsi, narkoba, judi, dan penyeludupan.	PD 4. Meningkatkan penanganan gangguan ketentraman, ketertiban umum dan perlindungan masyarakat serta pembangunan karakter masyarakat berlandaskan agama, integritas dan budaya		BAGIAN PERENCANAAN DAN KEUANGAN

1	2	3	4	5	6	7	8	9	10	11	12
		Tersedianya Jasa Pemeliharaan, Biaya Pemeliharaan dan Pajak Kendaraan Perorangan Dinas atau Kendaraan Dinas Jabatan	Jumlah Kendaraan Perorangan Dinas atau Kendaraan Dinas Jabatan yang Dipelihara dan dibayarkan Pajaknya	15 Unit	46.370.000,00	Kab. Malang	PENDAPATAN ASLI DAERAH (PAD)	7.Memperkuat reformasi politik, hukum dan birokrasi, serta memperkuat pencegahan dan pemberantasan korupsi, narkoba, judi, dan penyeludupan.	PD 4. Meningkatkan penanganan gangguan ketentraman, ketertiban umum dan perlindungan masyarakat serta pembangunan karakter masyarakat berlandaskan agama, integritas dan budaya		BAGIAN PERENCANAAN DAN KEUANGAN
		Tersedianya Jasa Pemeliharaan, Biaya Pemeliharaan dan Pajak Kendaraan Perorangan Dinas atau Kendaraan Dinas Jabatan	Jumlah Kendaraan Perorangan Dinas atau Kendaraan Dinas Jabatan yang Dipelihara dan dibayarkan Pajaknya	15 Unit	46.370.000,00	Kab. Malang	PENDAPATAN ASLI DAERAH (PAD)	7.Memperkuat reformasi politik, hukum dan birokrasi, serta memperkuat pencegahan dan pemberantasan korupsi, narkoba, judi, dan penyeludupan.	PD 4. Meningkatkan penanganan gangguan ketentraman, ketertiban umum dan perlindungan masyarakat serta pembangunan karakter masyarakat berlandaskan agama, integritas dan budaya		BAGIAN PERENCANAAN DAN KEUANGAN
		Tersedianya Jasa Pemeliharaan, Biaya Pemeliharaan dan Pajak Kendaraan Perorangan Dinas atau Kendaraan Dinas Jabatan	Jumlah Kendaraan Perorangan Dinas atau Kendaraan Dinas Jabatan yang Dipelihara dan dibayarkan Pajaknya	15 Unit	46.370.000,00	Kab. Malang	PENDAPATAN ASLI DAERAH (PAD)	7.Memperkuat reformasi politik, hukum dan birokrasi, serta memperkuat pencegahan dan pemberantasan korupsi, narkoba, judi, dan penyeludupan.	PD 4. Meningkatkan penanganan gangguan ketentraman, ketertiban umum dan perlindungan masyarakat serta pembangunan karakter masyarakat berlandaskan agama, integritas dan budaya		BAGIAN PERENCANAAN DAN KEUANGAN
	4.01.01.2.09.0006	Pemeliharaan Peralatan dan Mesin Lainnya			7.650.000,00						
		Terlaksananya Pemeliharaan Peralatan dan Mesin Lainnya	Jumlah Peralatan dan Mesin Lainnya yang Dipelihara	5 Unit	7.650.000,00	Kab. Malang	PENDAPATAN ASLI DAERAH (PAD)	7.Memperkuat reformasi politik, hukum dan birokrasi, serta memperkuat pencegahan dan pemberantasan korupsi, narkoba, judi, dan penyeludupan.	PD 3. Meningkatkan tata kelola pemerintahan dan pelayanan publik yang bersih, efektif dan anti korupsi		BAGIAN PERENCANAAN DAN KEUANGAN
		Terlaksananya Pemeliharaan Peralatan dan Mesin Lainnya	Jumlah Peralatan dan Mesin Lainnya yang Dipelihara	5 Unit	7.650.000,00	Kab. Malang	PENDAPATAN ASLI DAERAH (PAD)	7.Memperkuat reformasi politik, hukum dan birokrasi, serta memperkuat pencegahan dan pemberantasan korupsi, narkoba, judi, dan penyeludupan.	PD 3. Meningkatkan tata kelola pemerintahan dan pelayanan publik yang bersih, efektif dan anti korupsi		BAGIAN PERENCANAAN DAN KEUANGAN
		Terlaksananya Pemeliharaan Peralatan dan Mesin Lainnya	Jumlah Peralatan dan Mesin Lainnya yang Dipelihara	5 Unit	7.650.000,00	Kab. Malang	PENDAPATAN ASLI DAERAH (PAD)	7.Memperkuat reformasi politik, hukum dan birokrasi, serta memperkuat pencegahan dan pemberantasan korupsi, narkoba, judi, dan penyeludupan.	PD 3. Meningkatkan tata kelola pemerintahan dan pelayanan publik yang bersih, efektif dan anti korupsi		BAGIAN PERENCANAAN DAN KEUANGAN
		Terlaksananya Pemeliharaan Peralatan dan Mesin Lainnya	Jumlah Peralatan dan Mesin Lainnya yang Dipelihara	5 Unit	7.650.000,00	Kab. Malang	PENDAPATAN ASLI DAERAH (PAD)	7.Memperkuat reformasi politik, hukum dan birokrasi, serta memperkuat pencegahan dan pemberantasan korupsi, narkoba, judi, dan penyeludupan.	PD 3. Meningkatkan tata kelola pemerintahan dan pelayanan publik yang bersih, efektif dan anti korupsi		BAGIAN PERENCANAAN DAN KEUANGAN
		Terlaksananya Pemeliharaan Peralatan dan Mesin Lainnya	Jumlah Peralatan dan Mesin Lainnya yang Dipelihara	5 Unit	7.650.000,00	Kab. Malang	PENDAPATAN ASLI DAERAH (PAD)	7.Memperkuat reformasi politik, hukum dan birokrasi, serta memperkuat pencegahan dan pemberantasan korupsi, narkoba, judi, dan penyeludupan.	PD 3. Meningkatkan tata kelola pemerintahan dan pelayanan publik yang bersih, efektif dan anti korupsi		BAGIAN PERENCANAAN DAN KEUANGAN
		Terlaksananya Pemeliharaan Peralatan dan Mesin Lainnya	Jumlah Peralatan dan Mesin Lainnya yang Dipelihara	5 Unit	7.650.000,00	Kab. Malang	PENDAPATAN ASLI DAERAH (PAD)	7.Memperkuat reformasi politik, hukum dan birokrasi, serta memperkuat pencegahan dan pemberantasan korupsi, narkoba, judi, dan penyeludupan.	PD 3. Meningkatkan tata kelola pemerintahan dan pelayanan publik yang bersih, efektif dan anti korupsi		BAGIAN PERENCANAAN DAN KEUANGAN
		Terlaksananya Pemeliharaan Peralatan dan Mesin Lainnya	Jumlah Peralatan dan Mesin Lainnya yang Dipelihara	5 Unit	7.650.000,00	Kab. Malang	PENDAPATAN ASLI DAERAH (PAD)	7.Memperkuat reformasi politik, hukum dan birokrasi, serta memperkuat pencegahan dan pemberantasan korupsi, narkoba, judi, dan penyeludupan.	PD 3. Meningkatkan tata kelola pemerintahan dan pelayanan publik yang bersih, efektif dan anti korupsi		BAGIAN PERENCANAAN DAN KEUANGAN
		Terlaksananya Pemeliharaan Peralatan dan Mesin Lainnya	Jumlah Peralatan dan Mesin Lainnya yang Dipelihara	5 Unit	7.650.000,00	Kab. Malang	PENDAPATAN ASLI DAERAH (PAD)	7.Memperkuat reformasi politik, hukum dan birokrasi, serta memperkuat pencegahan dan pemberantasan korupsi, narkoba, judi, dan penyeludupan.	PD 3. Meningkatkan tata kelola pemerintahan dan pelayanan publik yang bersih, efektif dan anti korupsi		BAGIAN PERENCANAAN DAN KEUANGAN
	4.01.01.2.09.0009	Pemeliharaan/Rehabilitasi Gedung Kantor dan Bangunan Lainnya			26.573.000,00						
		Terlaksananya Pemeliharaan/Rehabilitasi Gedung Kantor dan Bangunan Lainnya	Jumlah Gedung Kantor dan Bangunan Lainnya yang Dipelihara/Direhabilitasi	1 Unit	26.573.000,00	Kab. Malang	PENDAPATAN ASLI DAERAH (PAD)	7.Memperkuat reformasi politik, hukum dan birokrasi, serta memperkuat pencegahan dan pemberantasan korupsi, narkoba, judi, dan penyeludupan.	PD 3. Meningkatkan tata kelola pemerintahan dan pelayanan publik yang bersih, efektif dan anti korupsi		BAGIAN PERENCANAAN DAN KEUANGAN
		Terlaksananya Pemeliharaan/Rehabilitasi Gedung Kantor dan Bangunan Lainnya	Jumlah Gedung Kantor dan Bangunan Lainnya yang Dipelihara/Direhabilitasi	1 Unit	26.573.000,00	Kab. Malang	PENDAPATAN ASLI DAERAH (PAD)	7.Memperkuat reformasi politik, hukum dan birokrasi, serta memperkuat pencegahan dan pemberantasan korupsi, narkoba, judi, dan penyeludupan.	PD 3. Meningkatkan tata kelola pemerintahan dan pelayanan publik yang bersih, efektif dan anti korupsi		BAGIAN PERENCANAAN DAN KEUANGAN
		Terlaksananya Pemeliharaan/Rehabilitasi Gedung Kantor dan Bangunan Lainnya	Jumlah Gedung Kantor dan Bangunan Lainnya yang Dipelihara/Direhabilitasi	1 Unit	26.573.000,00	Kab. Malang	PENDAPATAN ASLI DAERAH (PAD)	7.Memperkuat reformasi politik, hukum dan birokrasi, serta memperkuat pencegahan dan pemberantasan korupsi, narkoba, judi, dan penyeludupan.	PD 3. Meningkatkan tata kelola pemerintahan dan pelayanan publik yang bersih, efektif dan anti korupsi		BAGIAN PERENCANAAN DAN KEUANGAN
		Terlaksananya Pemeliharaan/Rehabilitasi Gedung Kantor dan Bangunan Lainnya	Jumlah Gedung Kantor dan Bangunan Lainnya yang Dipelihara/Direhabilitasi	1 Unit	26.573.000,00	Kab. Malang	PENDAPATAN ASLI DAERAH (PAD)	7.Memperkuat reformasi politik, hukum dan birokrasi, serta memperkuat pencegahan dan pemberantasan korupsi, narkoba, judi, dan penyeludupan.	PD 3. Meningkatkan tata kelola pemerintahan dan pelayanan publik yang bersih, efektif dan anti korupsi		BAGIAN PERENCANAAN DAN KEUANGAN
		Tercapainya Kinerja PD Dalam Rangka Pemenuhan Tugas dan Fungsi Bagian Kesejahteraan Rakyat			***2.122.964.000,00***						
	4.01.01.2.05	Administrasi Kepegawaian Perangkat Daerah			252.792.000,00					Sekretariat Daerah	
		-			252.792.000,00					Sekretariat Daerah	
			Jumlah Paket Pakaian Dinas beserta Atribut Kelengkapan	1 Paket	210.792.000,00						

1	2	3	4	5	6	7	8	9	10	11	12
	4.01.01.2.05.0002	Pengadaan Pakaian Dinas beserta Atribut Kelengkapannya			8.550.000,00						
		Tersedianya Pakaian Dinas beserta Atribut Kelengkapan	Jumlah Paket Pakaian Dinas beserta Atribut Kelengkapan	1 Paket	8.550.000,00	Kab. Malang	PENDAPATAN ASLI DAERAH (PAD)	7.Memperkuat reformasi politik, hukum dan birokrasi, serta memperkuat pencegahan dan pemberantasan korupsi, narkoba, judi, dan penyeludupan.	PD 3. Meningkatkan tata kelola pemerintahan dan pelayanan publik yang bersih, efektif dan anti korupsi		BAGIAN PERENCANAAN DAN KEUANGAN
		-			2.945.844.680,00					Sekretariat Daerah	
			Jumlah Paket Bahan Logistik Kantor yang Disediakan	1 Paket	128.893.000,00						
	4.01.01.2.06.0004	Penyediaan Bahan Logistik Kantor			28.552.000,00						
		Tersedianya Bahan Logistik Kantor	Jumlah Paket Bahan Logistik Kantor yang Disediakan	1 Paket	28.552.000,00	Kab. Malang	PENDAPATAN ASLI DAERAH (PAD)	7.Memperkuat reformasi politik, hukum dan birokrasi, serta memperkuat pencegahan dan pemberantasan korupsi, narkoba, judi, dan penyeludupan.	PD 3. Meningkatkan tata kelola pemerintahan dan pelayanan publik yang bersih, efektif dan anti korupsi		BAGIAN PERENCANAAN DAN KEUANGAN
		Tersedianya Bahan Logistik Kantor	Jumlah Paket Bahan Logistik Kantor yang Disediakan	1 Paket	28.552.000,00	Kab. Malang	PENDAPATAN ASLI DAERAH (PAD)	7.Memperkuat reformasi politik, hukum dan birokrasi, serta memperkuat pencegahan dan pemberantasan korupsi, narkoba, judi, dan penyeludupan.	PD 3. Meningkatkan tata kelola pemerintahan dan pelayanan publik yang bersih, efektif dan anti korupsi		BAGIAN PERENCANAAN DAN KEUANGAN
		-			2.417.183.800,00					Sekretariat Daerah	
			Jumlah Gedung Kantor dan Bangunan Lainnya yang Dipelihara/Direhabilitasi	Unit	647.507.000,00						
			Jumlah Kendaraan Perorangan Dinas atau Kendaraan Dinas Jabatan yang Dipelihara dan dibayarkan Pajaknya	12 Unit	843.341.800,00						
			Jumlah Peralatan dan Mesin Lainnya yang Dipelihara	4 Unit	235.240.000,00						
	4.01.01.2.09.0001	Penyediaan Jasa Pemeliharaan, Biaya Pemeliharaan, dan Pajak Kendaraan Perorangan Dinas atau Kendaraan Dinas Jabatan			46.370.000,00						
		Tersedianya Jasa Pemeliharaan, Biaya Pemeliharaan dan Pajak Kendaraan Perorangan Dinas atau Kendaraan Dinas Jabatan	Jumlah Kendaraan Perorangan Dinas atau Kendaraan Dinas Jabatan yang Dipelihara dan dibayarkan Pajaknya	15 Unit	46.370.000,00	Kab. Malang	PENDAPATAN ASLI DAERAH (PAD)	7.Memperkuat reformasi politik, hukum dan birokrasi, serta memperkuat pencegahan dan pemberantasan korupsi, narkoba, judi, dan penyeludupan.	PD 4. Meningkatkan penanganan gangguan ketentraman, ketertiban umum dan perlindungan masyarakat serta pembangunan karakter masyarakat berlandaskan agama, integritas dan budaya		BAGIAN PERENCANAAN DAN KEUANGAN
		Tersedianya Jasa Pemeliharaan, Biaya Pemeliharaan dan Pajak Kendaraan Perorangan Dinas atau Kendaraan Dinas Jabatan	Jumlah Kendaraan Perorangan Dinas atau Kendaraan Dinas Jabatan yang Dipelihara dan dibayarkan Pajaknya	15 Unit	46.370.000,00	Kab. Malang	PENDAPATAN ASLI DAERAH (PAD)	7.Memperkuat reformasi politik, hukum dan birokrasi, serta memperkuat pencegahan dan pemberantasan korupsi, narkoba, judi, dan penyeludupan.	PD 4. Meningkatkan penanganan gangguan ketentraman, ketertiban umum dan perlindungan masyarakat serta pembangunan karakter masyarakat berlandaskan agama, integritas dan budaya		BAGIAN PERENCANAAN DAN KEUANGAN
		Tersedianya Jasa Pemeliharaan, Biaya Pemeliharaan dan Pajak Kendaraan Perorangan Dinas atau Kendaraan Dinas Jabatan	Jumlah Kendaraan Perorangan Dinas atau Kendaraan Dinas Jabatan yang Dipelihara dan dibayarkan Pajaknya	15 Unit	46.370.000,00	Kab. Malang	PENDAPATAN ASLI DAERAH (PAD)	7.Memperkuat reformasi politik, hukum dan birokrasi, serta memperkuat pencegahan dan pemberantasan korupsi, narkoba, judi, dan penyeludupan.	PD 4. Meningkatkan penanganan gangguan ketentraman, ketertiban umum dan perlindungan masyarakat serta pembangunan karakter masyarakat berlandaskan agama, integritas dan budaya		BAGIAN PERENCANAAN DAN KEUANGAN
		Tersedianya Jasa Pemeliharaan, Biaya Pemeliharaan dan Pajak Kendaraan Perorangan Dinas atau Kendaraan Dinas Jabatan	Jumlah Kendaraan Perorangan Dinas atau Kendaraan Dinas Jabatan yang Dipelihara dan dibayarkan Pajaknya	15 Unit	46.370.000,00	Kab. Malang	PENDAPATAN ASLI DAERAH (PAD)	7.Memperkuat reformasi politik, hukum dan birokrasi, serta memperkuat pencegahan dan pemberantasan korupsi, narkoba, judi, dan penyeludupan.	PD 4. Meningkatkan penanganan gangguan ketentraman, ketertiban umum dan perlindungan masyarakat serta pembangunan karakter masyarakat berlandaskan agama, integritas dan budaya		BAGIAN PERENCANAAN DAN KEUANGAN
		Tersedianya Jasa Pemeliharaan, Biaya Pemeliharaan dan Pajak Kendaraan Perorangan Dinas atau Kendaraan Dinas Jabatan	Jumlah Kendaraan Perorangan Dinas atau Kendaraan Dinas Jabatan yang Dipelihara dan dibayarkan Pajaknya	15 Unit	46.370.000,00	Kab. Malang	PENDAPATAN ASLI DAERAH (PAD)	7.Memperkuat reformasi politik, hukum dan birokrasi, serta memperkuat pencegahan dan pemberantasan korupsi, narkoba, judi, dan penyeludupan.	PD 4. Meningkatkan penanganan gangguan ketentraman, ketertiban umum dan perlindungan masyarakat serta pembangunan karakter masyarakat berlandaskan agama, integritas dan budaya		BAGIAN PERENCANAAN DAN KEUANGAN
		Tersedianya Jasa Pemeliharaan, Biaya Pemeliharaan dan Pajak Kendaraan Perorangan Dinas atau Kendaraan Dinas Jabatan	Jumlah Kendaraan Perorangan Dinas atau Kendaraan Dinas Jabatan yang Dipelihara dan dibayarkan Pajaknya	15 Unit	46.370.000,00	Kab. Malang	PENDAPATAN ASLI DAERAH (PAD)	7.Memperkuat reformasi politik, hukum dan birokrasi, serta memperkuat pencegahan dan pemberantasan korupsi, narkoba, judi, dan penyeludupan.	PD 4. Meningkatkan penanganan gangguan ketentraman, ketertiban umum dan perlindungan masyarakat serta pembangunan karakter masyarakat berlandaskan agama, integritas dan budaya		BAGIAN PERENCANAAN DAN KEUANGAN
		Tersedianya Jasa Pemeliharaan, Biaya Pemeliharaan dan Pajak Kendaraan Perorangan Dinas atau Kendaraan Dinas Jabatan	Jumlah Kendaraan Perorangan Dinas atau Kendaraan Dinas Jabatan yang Dipelihara dan dibayarkan Pajaknya	15 Unit	46.370.000,00	Kab. Malang	PENDAPATAN ASLI DAERAH (PAD)	7.Memperkuat reformasi politik, hukum dan birokrasi, serta memperkuat pencegahan dan pemberantasan korupsi, narkoba, judi, dan penyeludupan.	PD 4. Meningkatkan penanganan gangguan ketentraman, ketertiban umum dan perlindungan masyarakat serta pembangunan karakter masyarakat berlandaskan agama, integritas dan budaya		BAGIAN PERENCANAAN DAN KEUANGAN

1	2	3	4	5	6	7	8	9	10	11	12
		Tersedianya Jasa Pemeliharaan, Biaya Pemeliharaan dan Pajak Kendaraan Perorangan Dinas atau Kendaraan Dinas Jabatan	Jumlah Kendaraan Perorangan Dinas atau Kendaraan Dinas Jabatan yang Dipelihara dan dibayarkan Pajaknya	15 Unit	46.370.000,00	Kab. Malang	PENDAPATAN ASLI DAERAH (PAD)	7.Memperkuat reformasi politik, hukum dan birokrasi, serta memperkuat pencegahan dan pemberantasan korupsi, narkoba, judi, dan penyeludupan.	PD 4. Meningkatkan penanganan gangguan ketentraman, ketertiban umum dan perlindungan masyarakat serta pembangunan karakter masyarakat berlandaskan agama, integritas dan budaya		BAGIAN PERENCANAAN DAN KEUANGAN
		Tersedianya Jasa Pemeliharaan, Biaya Pemeliharaan dan Pajak Kendaraan Perorangan Dinas atau Kendaraan Dinas Jabatan	Jumlah Kendaraan Perorangan Dinas atau Kendaraan Dinas Jabatan yang Dipelihara dan dibayarkan Pajaknya	15 Unit	46.370.000,00	Kab. Malang	PENDAPATAN ASLI DAERAH (PAD)	7.Memperkuat reformasi politik, hukum dan birokrasi, serta memperkuat pencegahan dan pemberantasan korupsi, narkoba, judi, dan penyeludupan.	PD 4. Meningkatkan penanganan gangguan ketentraman, ketertiban umum dan perlindungan masyarakat serta pembangunan karakter masyarakat berlandaskan agama, integritas dan budaya		BAGIAN PERENCANAAN DAN KEUANGAN
		Tersedianya Jasa Pemeliharaan, Biaya Pemeliharaan dan Pajak Kendaraan Perorangan Dinas atau Kendaraan Dinas Jabatan	Jumlah Kendaraan Perorangan Dinas atau Kendaraan Dinas Jabatan yang Dipelihara dan dibayarkan Pajaknya	15 Unit	46.370.000,00	Kab. Malang	PENDAPATAN ASLI DAERAH (PAD)	7.Memperkuat reformasi politik, hukum dan birokrasi, serta memperkuat pencegahan dan pemberantasan korupsi, narkoba, judi, dan penyeludupan.	PD 4. Meningkatkan penanganan gangguan ketentraman, ketertiban umum dan perlindungan masyarakat serta pembangunan karakter masyarakat berlandaskan agama, integritas dan budaya		BAGIAN PERENCANAAN DAN KEUANGAN
	4.01.01.2.09.0006	Pemeliharaan Peralatan dan Mesin Lainnya			7.650.000,00						
		Terlaksananya Pemeliharaan Peralatan dan Mesin Lainnya	Jumlah Peralatan dan Mesin Lainnya yang Dipelihara	5 Unit	7.650.000,00	Kab. Malang	PENDAPATAN ASLI DAERAH (PAD)	7.Memperkuat reformasi politik, hukum dan birokrasi, serta memperkuat pencegahan dan pemberantasan korupsi, narkoba, judi, dan penyeludupan.	PD 3. Meningkatkan tata kelola pemerintahan dan pelayanan publik yang bersih, efektif dan anti korupsi		BAGIAN PERENCANAAN DAN KEUANGAN
		Terlaksananya Pemeliharaan Peralatan dan Mesin Lainnya	Jumlah Peralatan dan Mesin Lainnya yang Dipelihara	5 Unit	7.650.000,00	Kab. Malang	PENDAPATAN ASLI DAERAH (PAD)	7.Memperkuat reformasi politik, hukum dan birokrasi, serta memperkuat pencegahan dan pemberantasan korupsi, narkoba, judi, dan penyeludupan.	PD 3. Meningkatkan tata kelola pemerintahan dan pelayanan publik yang bersih, efektif dan anti korupsi		BAGIAN PERENCANAAN DAN KEUANGAN
		Terlaksananya Pemeliharaan Peralatan dan Mesin Lainnya	Jumlah Peralatan dan Mesin Lainnya yang Dipelihara	5 Unit	7.650.000,00	Kab. Malang	PENDAPATAN ASLI DAERAH (PAD)	7.Memperkuat reformasi politik, hukum dan birokrasi, serta memperkuat pencegahan dan pemberantasan korupsi, narkoba, judi, dan penyeludupan.	PD 3. Meningkatkan tata kelola pemerintahan dan pelayanan publik yang bersih, efektif dan anti korupsi		BAGIAN PERENCANAAN DAN KEUANGAN
		Terlaksananya Pemeliharaan Peralatan dan Mesin Lainnya	Jumlah Peralatan dan Mesin Lainnya yang Dipelihara	5 Unit	7.650.000,00	Kab. Malang	PENDAPATAN ASLI DAERAH (PAD)	7.Memperkuat reformasi politik, hukum dan birokrasi, serta memperkuat pencegahan dan pemberantasan korupsi, narkoba, judi, dan penyeludupan.	PD 3. Meningkatkan tata kelola pemerintahan dan pelayanan publik yang bersih, efektif dan anti korupsi		BAGIAN PERENCANAAN DAN KEUANGAN
		Terlaksananya Pemeliharaan Peralatan dan Mesin Lainnya	Jumlah Peralatan dan Mesin Lainnya yang Dipelihara	5 Unit	7.650.000,00	Kab. Malang	PENDAPATAN ASLI DAERAH (PAD)	7.Memperkuat reformasi politik, hukum dan birokrasi, serta memperkuat pencegahan dan pemberantasan korupsi, narkoba, judi, dan penyeludupan.	PD 3. Meningkatkan tata kelola pemerintahan dan pelayanan publik yang bersih, efektif dan anti korupsi		BAGIAN PERENCANAAN DAN KEUANGAN
		Terlaksananya Pemeliharaan Peralatan dan Mesin Lainnya	Jumlah Peralatan dan Mesin Lainnya yang Dipelihara	5 Unit	7.650.000,00	Kab. Malang	PENDAPATAN ASLI DAERAH (PAD)	7.Memperkuat reformasi politik, hukum dan birokrasi, serta memperkuat pencegahan dan pemberantasan korupsi, narkoba, judi, dan penyeludupan.	PD 3. Meningkatkan tata kelola pemerintahan dan pelayanan publik yang bersih, efektif dan anti korupsi		BAGIAN PERENCANAAN DAN KEUANGAN
		Terlaksananya Pemeliharaan Peralatan dan Mesin Lainnya	Jumlah Peralatan dan Mesin Lainnya yang Dipelihara	5 Unit	7.650.000,00	Kab. Malang	PENDAPATAN ASLI DAERAH (PAD)	7.Memperkuat reformasi politik, hukum dan birokrasi, serta memperkuat pencegahan dan pemberantasan korupsi, narkoba, judi, dan penyeludupan.	PD 3. Meningkatkan tata kelola pemerintahan dan pelayanan publik yang bersih, efektif dan anti korupsi		BAGIAN PERENCANAAN DAN KEUANGAN
		Terlaksananya Pemeliharaan Peralatan dan Mesin Lainnya	Jumlah Peralatan dan Mesin Lainnya yang Dipelihara	5 Unit	7.650.000,00	Kab. Malang	PENDAPATAN ASLI DAERAH (PAD)	7.Memperkuat reformasi politik, hukum dan birokrasi, serta memperkuat pencegahan dan pemberantasan korupsi, narkoba, judi, dan penyeludupan.	PD 3. Meningkatkan tata kelola pemerintahan dan pelayanan publik yang bersih, efektif dan anti korupsi		BAGIAN PERENCANAAN DAN KEUANGAN
	4.01.01.2.09.0009	Pemeliharaan/Rehabilitasi Gedung Kantor dan Bangunan Lainnya			26.573.000,00						
		Terlaksananya Pemeliharaan/Rehabilitasi Gedung Kantor dan Bangunan Lainnya	Jumlah Gedung Kantor dan Bangunan Lainnya yang Dipelihara/Direhabilitasi	1 Unit	26.573.000,00	Kab. Malang	PENDAPATAN ASLI DAERAH (PAD)	7.Memperkuat reformasi politik, hukum dan birokrasi, serta memperkuat pencegahan dan pemberantasan korupsi, narkoba, judi, dan penyeludupan.	PD 3. Meningkatkan tata kelola pemerintahan dan pelayanan publik yang bersih, efektif dan anti korupsi		BAGIAN PERENCANAAN DAN KEUANGAN
		Terlaksananya Pemeliharaan/Rehabilitasi Gedung Kantor dan Bangunan Lainnya	Jumlah Gedung Kantor dan Bangunan Lainnya yang Dipelihara/Direhabilitasi	1 Unit	26.573.000,00	Kab. Malang	PENDAPATAN ASLI DAERAH (PAD)	7.Memperkuat reformasi politik, hukum dan birokrasi, serta memperkuat pencegahan dan pemberantasan korupsi, narkoba, judi, dan penyeludupan.	PD 3. Meningkatkan tata kelola pemerintahan dan pelayanan publik yang bersih, efektif dan anti korupsi		BAGIAN PERENCANAAN DAN KEUANGAN
		Terlaksananya Pemeliharaan/Rehabilitasi Gedung Kantor dan Bangunan Lainnya	Jumlah Gedung Kantor dan Bangunan Lainnya yang Dipelihara/Direhabilitasi	1 Unit	26.573.000,00	Kab. Malang	PENDAPATAN ASLI DAERAH (PAD)	7.Memperkuat reformasi politik, hukum dan birokrasi, serta memperkuat pencegahan dan pemberantasan korupsi, narkoba, judi, dan penyeludupan.	PD 3. Meningkatkan tata kelola pemerintahan dan pelayanan publik yang bersih, efektif dan anti korupsi		BAGIAN PERENCANAAN DAN KEUANGAN
		Terlaksananya Pemeliharaan/Rehabilitasi Gedung Kantor dan Bangunan Lainnya	Jumlah Gedung Kantor dan Bangunan Lainnya yang Dipelihara/Direhabilitasi	1 Unit	26.573.000,00	Kab. Malang	PENDAPATAN ASLI DAERAH (PAD)	7.Memperkuat reformasi politik, hukum dan birokrasi, serta memperkuat pencegahan dan pemberantasan korupsi, narkoba, judi, dan penyeludupan.	PD 3. Meningkatkan tata kelola pemerintahan dan pelayanan publik yang bersih, efektif dan anti korupsi		BAGIAN PERENCANAAN DAN KEUANGAN
		Terlaksananya Pemeliharaan/Rehabilitasi Gedung Kantor dan Bangunan Lainnya	Jumlah Gedung Kantor dan Bangunan Lainnya yang Dipelihara/Direhabilitasi	1 Unit	26.573.000,00	Kab. Malang	PENDAPATAN ASLI DAERAH (PAD)	7.Memperkuat reformasi politik, hukum dan birokrasi, serta memperkuat pencegahan dan pemberantasan korupsi, narkoba, judi, dan penyeludupan.	PD 3. Meningkatkan tata kelola pemerintahan dan pelayanan publik yang bersih, efektif dan anti korupsi		BAGIAN PERENCANAAN DAN KEUANGAN
		Tercapainya Kinerja PD Dalam Rangka Pemenuhan Tugas dan Fungsi Bagian Organisasi			***2.122.964.000,00***						
		-			252.792.000,00					Sekretariat Daerah	
			Jumlah Paket Pakaian Dinas beserta Atribut Kelengkapan	1 Paket	210.792.000,00						

1	2	3	4	5	6	7	8	9	10	11	12
	4.01.01.2.05.0002	Pengadaan Pakaian Dinas beserta Atribut Kelengkapannya			8.550.000,00						
		Tersedianya Pakaian Dinas beserta Atribut Kelengkapan	Jumlah Paket Pakaian Dinas beserta Atribut Kelengkapan	1 Paket	8.550.000,00	Kab. Malang	PENDAPATAN ASLI DAERAH (PAD)	7.Memperkuat reformasi politik, hukum dan birokrasi, serta memperkuat pencegahan dan pemberantasan korupsi, narkoba, judi, dan penyeludupan.	PD 3. Meningkatkan tata kelola pemerintahan dan pelayanan publik yang bersih, efektif dan anti korupsi		BAGIAN PERENCANAAN DAN KEUANGAN
		-			2.945.844.680,00					Sekretariat Daerah	
			Jumlah Paket Bahan Logistik Kantor yang Disediakan	12 Paket	128.893.000,00						
	4.01.01.2.06.0004	Penyediaan Bahan Logistik Kantor			28.552.000,00						
		Tersedianya Bahan Logistik Kantor	Jumlah Paket Bahan Logistik Kantor yang Disediakan	1 Paket	28.552.000,00	Kab. Malang	PENDAPATAN ASLI DAERAH (PAD)	7.Memperkuat reformasi politik, hukum dan birokrasi, serta memperkuat pencegahan dan pemberantasan korupsi, narkoba, judi, dan penyeludupan.	PD 3. Meningkatkan tata kelola pemerintahan dan pelayanan publik yang bersih, efektif dan anti korupsi		BAGIAN PERENCANAAN DAN KEUANGAN
		Tersedianya Bahan Logistik Kantor	Jumlah Paket Bahan Logistik Kantor yang Disediakan	1 Paket	28.552.000,00	Kab. Malang	PENDAPATAN ASLI DAERAH (PAD)	7.Memperkuat reformasi politik, hukum dan birokrasi, serta memperkuat pencegahan dan pemberantasan korupsi, narkoba, judi, dan penyeludupan.	PD 3. Meningkatkan tata kelola pemerintahan dan pelayanan publik yang bersih, efektif dan anti korupsi		BAGIAN PERENCANAAN DAN KEUANGAN
	4.01.01.2.09	Pemeliharaan Barang Milik Daerah Penunjang Urusan Pemerintahan Daerah			2.417.183.800,00					Sekretariat Daerah	
		-			2.417.183.800,00					Sekretariat Daerah	
			Jumlah Gedung Kantor dan Bangunan Lainnya yang Dipelihara/Direhabilitasi	Unit	647.507.000,00						
			Jumlah Kendaraan Perorangan Dinas atau Kendaraan Dinas Jabatan yang Dipelihara dan dibayarkan Pajaknya	114 Unit	843.341.800,00						
			Jumlah Peralatan dan Mesin Lainnya yang Dipelihara	8 Unit	235.240.000,00						
	4.01.01.2.09.0001	Penyediaan Jasa Pemeliharaan, Biaya Pemeliharaan, dan Pajak Kendaraan Perorangan Dinas atau Kendaraan Dinas Jabatan			46.370.000,00						
		Tersedianya Jasa Pemeliharaan, Biaya Pemeliharaan dan Pajak Kendaraan Perorangan Dinas atau Kendaraan Dinas Jabatan	Jumlah Kendaraan Perorangan Dinas atau Kendaraan Dinas Jabatan yang Dipelihara dan dibayarkan Pajaknya	15 Unit	46.370.000,00	Kab. Malang	PENDAPATAN ASLI DAERAH (PAD)	7.Memperkuat reformasi politik, hukum dan birokrasi, serta memperkuat pencegahan dan pemberantasan korupsi, narkoba, judi, dan penyeludupan.	PD 4. Meningkatkan penanganan gangguan ketentraman, ketertiban umum dan perlindungan masyarakat serta pembangunan karakter masyarakat berlandaskan agama, integritas dan budaya		BAGIAN PERENCANAAN DAN KEUANGAN
		Tersedianya Jasa Pemeliharaan, Biaya Pemeliharaan dan Pajak Kendaraan Perorangan Dinas atau Kendaraan Dinas Jabatan	Jumlah Kendaraan Perorangan Dinas atau Kendaraan Dinas Jabatan yang Dipelihara dan dibayarkan Pajaknya	15 Unit	46.370.000,00	Kab. Malang	PENDAPATAN ASLI DAERAH (PAD)	7.Memperkuat reformasi politik, hukum dan birokrasi, serta memperkuat pencegahan dan pemberantasan korupsi, narkoba, judi, dan penyeludupan.	PD 4. Meningkatkan penanganan gangguan ketentraman, ketertiban umum dan perlindungan masyarakat serta pembangunan karakter masyarakat berlandaskan agama, integritas dan budaya		BAGIAN PERENCANAAN DAN KEUANGAN
		Tersedianya Jasa Pemeliharaan, Biaya Pemeliharaan dan Pajak Kendaraan Perorangan Dinas atau Kendaraan Dinas Jabatan	Jumlah Kendaraan Perorangan Dinas atau Kendaraan Dinas Jabatan yang Dipelihara dan dibayarkan Pajaknya	15 Unit	46.370.000,00	Kab. Malang	PENDAPATAN ASLI DAERAH (PAD)	7.Memperkuat reformasi politik, hukum dan birokrasi, serta memperkuat pencegahan dan pemberantasan korupsi, narkoba, judi, dan penyeludupan.	PD 4. Meningkatkan penanganan gangguan ketentraman, ketertiban umum dan perlindungan masyarakat serta pembangunan karakter masyarakat berlandaskan agama, integritas dan budaya		BAGIAN PERENCANAAN DAN KEUANGAN
		Tersedianya Jasa Pemeliharaan, Biaya Pemeliharaan dan Pajak Kendaraan Perorangan Dinas atau Kendaraan Dinas Jabatan	Jumlah Kendaraan Perorangan Dinas atau Kendaraan Dinas Jabatan yang Dipelihara dan dibayarkan Pajaknya	15 Unit	46.370.000,00	Kab. Malang	PENDAPATAN ASLI DAERAH (PAD)	7.Memperkuat reformasi politik, hukum dan birokrasi, serta memperkuat pencegahan dan pemberantasan korupsi, narkoba, judi, dan penyeludupan.	PD 4. Meningkatkan penanganan gangguan ketentraman, ketertiban umum dan perlindungan masyarakat serta pembangunan karakter masyarakat berlandaskan agama, integritas dan budaya		BAGIAN PERENCANAAN DAN KEUANGAN
		Tersedianya Jasa Pemeliharaan, Biaya Pemeliharaan dan Pajak Kendaraan Perorangan Dinas atau Kendaraan Dinas Jabatan	Jumlah Kendaraan Perorangan Dinas atau Kendaraan Dinas Jabatan yang Dipelihara dan dibayarkan Pajaknya	15 Unit	46.370.000,00	Kab. Malang	PENDAPATAN ASLI DAERAH (PAD)	7.Memperkuat reformasi politik, hukum dan birokrasi, serta memperkuat pencegahan dan pemberantasan korupsi, narkoba, judi, dan penyeludupan.	PD 4. Meningkatkan penanganan gangguan ketentraman, ketertiban umum dan perlindungan masyarakat serta pembangunan karakter masyarakat berlandaskan agama, integritas dan budaya		BAGIAN PERENCANAAN DAN KEUANGAN
		Tersedianya Jasa Pemeliharaan, Biaya Pemeliharaan dan Pajak Kendaraan Perorangan Dinas atau Kendaraan Dinas Jabatan	Jumlah Kendaraan Perorangan Dinas atau Kendaraan Dinas Jabatan yang Dipelihara dan dibayarkan Pajaknya	15 Unit	46.370.000,00	Kab. Malang	PENDAPATAN ASLI DAERAH (PAD)	7.Memperkuat reformasi politik, hukum dan birokrasi, serta memperkuat pencegahan dan pemberantasan korupsi, narkoba, judi, dan penyeludupan.	PD 4. Meningkatkan penanganan gangguan ketentraman, ketertiban umum dan perlindungan masyarakat serta pembangunan karakter masyarakat berlandaskan agama, integritas dan budaya		BAGIAN PERENCANAAN DAN KEUANGAN
		Tersedianya Jasa Pemeliharaan, Biaya Pemeliharaan dan Pajak Kendaraan Perorangan Dinas atau Kendaraan Dinas Jabatan	Jumlah Kendaraan Perorangan Dinas atau Kendaraan Dinas Jabatan yang Dipelihara dan dibayarkan Pajaknya	15 Unit	46.370.000,00	Kab. Malang	PENDAPATAN ASLI DAERAH (PAD)	7.Memperkuat reformasi politik, hukum dan birokrasi, serta memperkuat pencegahan dan pemberantasan korupsi, narkoba, judi, dan penyeludupan.	PD 4. Meningkatkan penanganan gangguan ketentraman, ketertiban umum dan perlindungan masyarakat serta pembangunan karakter masyarakat berlandaskan agama, integritas dan budaya		BAGIAN PERENCANAAN DAN KEUANGAN

1	2	3	4	5	6	7	8	9	10	11	12
		Tersedianya Jasa Pemeliharaan, Biaya Pemeliharaan dan Pajak Kendaraan Perorangan Dinas atau Kendaraan Dinas Jabatan	Jumlah Kendaraan Perorangan Dinas atau Kendaraan Dinas Jabatan yang Dipelihara dan dibayarkan Pajaknya	15 Unit	46.370.000,00	Kab. Malang	PENDAPATAN ASLI DAERAH (PAD)	7.Memperkuat reformasi politik, hukum dan birokrasi, serta memperkuat pencegahan dan pemberantasan korupsi, narkoba, judi, dan penyeludupan.	PD 4. Meningkatkan penanganan gangguan ketentraman, ketertiban umum dan perlindungan masyarakat serta pembangunan karakter masyarakat berlandaskan agama, integritas dan budaya		BAGIAN PERENCANAAN DAN KEUANGAN
		Tersedianya Jasa Pemeliharaan, Biaya Pemeliharaan dan Pajak Kendaraan Perorangan Dinas atau Kendaraan Dinas Jabatan	Jumlah Kendaraan Perorangan Dinas atau Kendaraan Dinas Jabatan yang Dipelihara dan dibayarkan Pajaknya	15 Unit	46.370.000,00	Kab. Malang	PENDAPATAN ASLI DAERAH (PAD)	7.Memperkuat reformasi politik, hukum dan birokrasi, serta memperkuat pencegahan dan pemberantasan korupsi, narkoba, judi, dan penyeludupan.	PD 4. Meningkatkan penanganan gangguan ketentraman, ketertiban umum dan perlindungan masyarakat serta pembangunan karakter masyarakat berlandaskan agama, integritas dan budaya		BAGIAN PERENCANAAN DAN KEUANGAN
		Tersedianya Jasa Pemeliharaan, Biaya Pemeliharaan dan Pajak Kendaraan Perorangan Dinas atau Kendaraan Dinas Jabatan	Jumlah Kendaraan Perorangan Dinas atau Kendaraan Dinas Jabatan yang Dipelihara dan dibayarkan Pajaknya	15 Unit	46.370.000,00	Kab. Malang	PENDAPATAN ASLI DAERAH (PAD)	7.Memperkuat reformasi politik, hukum dan birokrasi, serta memperkuat pencegahan dan pemberantasan korupsi, narkoba, judi, dan penyeludupan.	PD 4. Meningkatkan penanganan gangguan ketentraman, ketertiban umum dan perlindungan masyarakat serta pembangunan karakter masyarakat berlandaskan agama, integritas dan budaya		BAGIAN PERENCANAAN DAN KEUANGAN
		Tersedianya Jasa Pemeliharaan, Biaya Pemeliharaan dan Pajak Kendaraan Perorangan Dinas atau Kendaraan Dinas Jabatan	Jumlah Kendaraan Perorangan Dinas atau Kendaraan Dinas Jabatan yang Dipelihara dan dibayarkan Pajaknya	15 Unit	46.370.000,00	Kab. Malang	PENDAPATAN ASLI DAERAH (PAD)	7.Memperkuat reformasi politik, hukum dan birokrasi, serta memperkuat pencegahan dan pemberantasan korupsi, narkoba, judi, dan penyeludupan.	PD 4. Meningkatkan penanganan gangguan ketentraman, ketertiban umum dan perlindungan masyarakat serta pembangunan karakter masyarakat berlandaskan agama, integritas dan budaya		BAGIAN PERENCANAAN DAN KEUANGAN
		Tersedianya Jasa Pemeliharaan, Biaya Pemeliharaan dan Pajak Kendaraan Perorangan Dinas atau Kendaraan Dinas Jabatan	Jumlah Kendaraan Perorangan Dinas atau Kendaraan Dinas Jabatan yang Dipelihara dan dibayarkan Pajaknya	15 Unit	46.370.000,00	Kab. Malang	PENDAPATAN ASLI DAERAH (PAD)	7.Memperkuat reformasi politik, hukum dan birokrasi, serta memperkuat pencegahan dan pemberantasan korupsi, narkoba, judi, dan penyeludupan.	PD 4. Meningkatkan penanganan gangguan ketentraman, ketertiban umum dan perlindungan masyarakat serta pembangunan karakter masyarakat berlandaskan agama, integritas dan budaya		BAGIAN PERENCANAAN DAN KEUANGAN
	4.01.01.2.09.0006	Pemeliharaan Peralatan dan Mesin Lainnya			7.650.000,00						
		Terlaksananya Pemeliharaan Peralatan dan Mesin Lainnya	Jumlah Peralatan dan Mesin Lainnya yang Dipelihara	5 Unit	7.650.000,00	Kab. Malang	PENDAPATAN ASLI DAERAH (PAD)	7.Memperkuat reformasi politik, hukum dan birokrasi, serta memperkuat pencegahan dan pemberantasan korupsi, narkoba, judi, dan penyeludupan.	PD 3. Meningkatkan tata kelola pemerintahan dan pelayanan publik yang bersih, efektif dan anti korupsi		BAGIAN PERENCANAAN DAN KEUANGAN
		Terlaksananya Pemeliharaan Peralatan dan Mesin Lainnya	Jumlah Peralatan dan Mesin Lainnya yang Dipelihara	5 Unit	7.650.000,00	Kab. Malang	PENDAPATAN ASLI DAERAH (PAD)	7.Memperkuat reformasi politik, hukum dan birokrasi, serta memperkuat pencegahan dan pemberantasan korupsi, narkoba, judi, dan penyeludupan.	PD 3. Meningkatkan tata kelola pemerintahan dan pelayanan publik yang bersih, efektif dan anti korupsi		BAGIAN PERENCANAAN DAN KEUANGAN
		Terlaksananya Pemeliharaan Peralatan dan Mesin Lainnya	Jumlah Peralatan dan Mesin Lainnya yang Dipelihara	5 Unit	7.650.000,00	Kab. Malang	PENDAPATAN ASLI DAERAH (PAD)	7.Memperkuat reformasi politik, hukum dan birokrasi, serta memperkuat pencegahan dan pemberantasan korupsi, narkoba, judi, dan penyeludupan.	PD 3. Meningkatkan tata kelola pemerintahan dan pelayanan publik yang bersih, efektif dan anti korupsi		BAGIAN PERENCANAAN DAN KEUANGAN
		Terlaksananya Pemeliharaan Peralatan dan Mesin Lainnya	Jumlah Peralatan dan Mesin Lainnya yang Dipelihara	5 Unit	7.650.000,00	Kab. Malang	PENDAPATAN ASLI DAERAH (PAD)	7.Memperkuat reformasi politik, hukum dan birokrasi, serta memperkuat pencegahan dan pemberantasan korupsi, narkoba, judi, dan penyeludupan.	PD 3. Meningkatkan tata kelola pemerintahan dan pelayanan publik yang bersih, efektif dan anti korupsi		BAGIAN PERENCANAAN DAN KEUANGAN
		Terlaksananya Pemeliharaan Peralatan dan Mesin Lainnya	Jumlah Peralatan dan Mesin Lainnya yang Dipelihara	5 Unit	7.650.000,00	Kab. Malang	PENDAPATAN ASLI DAERAH (PAD)	7.Memperkuat reformasi politik, hukum dan birokrasi, serta memperkuat pencegahan dan pemberantasan korupsi, narkoba, judi, dan penyeludupan.	PD 3. Meningkatkan tata kelola pemerintahan dan pelayanan publik yang bersih, efektif dan anti korupsi		BAGIAN PERENCANAAN DAN KEUANGAN
		Terlaksananya Pemeliharaan Peralatan dan Mesin Lainnya	Jumlah Peralatan dan Mesin Lainnya yang Dipelihara	5 Unit	7.650.000,00	Kab. Malang	PENDAPATAN ASLI DAERAH (PAD)	7.Memperkuat reformasi politik, hukum dan birokrasi, serta memperkuat pencegahan dan pemberantasan korupsi, narkoba, judi, dan penyeludupan.	PD 3. Meningkatkan tata kelola pemerintahan dan pelayanan publik yang bersih, efektif dan anti korupsi		BAGIAN PERENCANAAN DAN KEUANGAN
		Terlaksananya Pemeliharaan Peralatan dan Mesin Lainnya	Jumlah Peralatan dan Mesin Lainnya yang Dipelihara	5 Unit	7.650.000,00	Kab. Malang	PENDAPATAN ASLI DAERAH (PAD)	7.Memperkuat reformasi politik, hukum dan birokrasi, serta memperkuat pencegahan dan pemberantasan korupsi, narkoba, judi, dan penyeludupan.	PD 3. Meningkatkan tata kelola pemerintahan dan pelayanan publik yang bersih, efektif dan anti korupsi		BAGIAN PERENCANAAN DAN KEUANGAN
		Terlaksananya Pemeliharaan Peralatan dan Mesin Lainnya	Jumlah Peralatan dan Mesin Lainnya yang Dipelihara	5 Unit	7.650.000,00	Kab. Malang	PENDAPATAN ASLI DAERAH (PAD)	7.Memperkuat reformasi politik, hukum dan birokrasi, serta memperkuat pencegahan dan pemberantasan korupsi, narkoba, judi, dan penyeludupan.	PD 3. Meningkatkan tata kelola pemerintahan dan pelayanan publik yang bersih, efektif dan anti korupsi		BAGIAN PERENCANAAN DAN KEUANGAN
	4.01.01.2.09.0009	Pemeliharaan/Rehabilitasi Gedung Kantor dan Bangunan Lainnya			26.573.000,00						
		Terlaksananya Pemeliharaan/Rehabilitasi Gedung Kantor dan Bangunan Lainnya	Jumlah Gedung Kantor dan Bangunan Lainnya yang Dipelihara/Direhabilitasi	1 Unit	26.573.000,00	Kab. Malang	PENDAPATAN ASLI DAERAH (PAD)	7.Memperkuat reformasi politik, hukum dan birokrasi, serta memperkuat pencegahan dan pemberantasan korupsi, narkoba, judi, dan penyeludupan.	PD 3. Meningkatkan tata kelola pemerintahan dan pelayanan publik yang bersih, efektif dan anti korupsi		BAGIAN PERENCANAAN DAN KEUANGAN
		Terlaksananya Pemeliharaan/Rehabilitasi Gedung Kantor dan Bangunan Lainnya	Jumlah Gedung Kantor dan Bangunan Lainnya yang Dipelihara/Direhabilitasi	1 Unit	26.573.000,00	Kab. Malang	PENDAPATAN ASLI DAERAH (PAD)	7.Memperkuat reformasi politik, hukum dan birokrasi, serta memperkuat pencegahan dan pemberantasan korupsi, narkoba, judi, dan penyeludupan.	PD 3. Meningkatkan tata kelola pemerintahan dan pelayanan publik yang bersih, efektif dan anti korupsi		BAGIAN PERENCANAAN DAN KEUANGAN
		Terlaksananya Pemeliharaan/Rehabilitasi Gedung Kantor dan Bangunan Lainnya	Jumlah Gedung Kantor dan Bangunan Lainnya yang Dipelihara/Direhabilitasi	1 Unit	26.573.000,00	Kab. Malang	PENDAPATAN ASLI DAERAH (PAD)	7.Memperkuat reformasi politik, hukum dan birokrasi, serta memperkuat pencegahan dan pemberantasan korupsi, narkoba, judi, dan penyeludupan.	PD 3. Meningkatkan tata kelola pemerintahan dan pelayanan publik yang bersih, efektif dan anti korupsi		BAGIAN PERENCANAAN DAN KEUANGAN
		Terlaksananya Pemeliharaan/Rehabilitasi Gedung Kantor dan Bangunan Lainnya	Jumlah Gedung Kantor dan Bangunan Lainnya yang Dipelihara/Direhabilitasi	1 Unit	26.573.000,00	Kab. Malang	PENDAPATAN ASLI DAERAH (PAD)	7.Memperkuat reformasi politik, hukum dan birokrasi, serta memperkuat pencegahan dan pemberantasan korupsi, narkoba, judi, dan penyeludupan.	PD 3. Meningkatkan tata kelola pemerintahan dan pelayanan publik yang bersih, efektif dan anti korupsi		BAGIAN PERENCANAAN DAN KEUANGAN

1	2	3	4	5	6	7	8	9	10	11	12
		Tercapainya Kinerja PD Dalam Rangka Pemenuhan Tugas dan Fungsi Bagian Pengadaan Barang dan Jasa			***2.122.964.000,00***						
		-			252.792.000,00					Sekretariat Daerah	
			Jumlah Paket Pakaian Dinas beserta Atribut Kelengkapan	1 Paket	210.792.000,00						
	4.01.01.2.05.0002	Pengadaan Pakaian Dinas beserta Atribut Kelengkapannya			8.550.000,00						
		Tersedianya Pakaian Dinas beserta Atribut Kelengkapan	Jumlah Paket Pakaian Dinas beserta Atribut Kelengkapan	1 Paket	8.550.000,00	Kab. Malang	PENDAPATAN ASLI DAERAH (PAD)	7.Memperkuat reformasi politik, hukum dan birokrasi, serta memperkuat pencegahan dan pemberantasan korupsi, narkoba, judi, dan penyeludupan.	PD 3. Meningkatkan tata kelola pemerintahan dan pelayanan publik yang bersih, efektif dan anti korupsi		BAGIAN PERENCANAAN DAN KEUANGAN
		-			2.945.844.680,00					Sekretariat Daerah	
			Jumlah Paket Bahan Logistik Kantor yang Disediakan	1 Paket	128.893.000,00						
	4.01.01.2.06.0004	Penyediaan Bahan Logistik Kantor			28.552.000,00						
		Tersedianya Bahan Logistik Kantor	Jumlah Paket Bahan Logistik Kantor yang Disediakan	1 Paket	28.552.000,00	Kab. Malang	PENDAPATAN ASLI DAERAH (PAD)	7.Memperkuat reformasi politik, hukum dan birokrasi, serta memperkuat pencegahan dan pemberantasan korupsi, narkoba, judi, dan penyeludupan.	PD 3. Meningkatkan tata kelola pemerintahan dan pelayanan publik yang bersih, efektif dan anti korupsi		BAGIAN PERENCANAAN DAN KEUANGAN
		Tersedianya Bahan Logistik Kantor	Jumlah Paket Bahan Logistik Kantor yang Disediakan	1 Paket	28.552.000,00	Kab. Malang	PENDAPATAN ASLI DAERAH (PAD)	7.Memperkuat reformasi politik, hukum dan birokrasi, serta memperkuat pencegahan dan pemberantasan korupsi, narkoba, judi, dan penyeludupan.	PD 3. Meningkatkan tata kelola pemerintahan dan pelayanan publik yang bersih, efektif dan anti korupsi		BAGIAN PERENCANAAN DAN KEUANGAN
		-			2.417.183.800,00					Sekretariat Daerah	
			Jumlah Gedung Kantor dan Bangunan Lainnya yang Dipelihara/Direhabilitasi	12 Unit	647.507.000,00						
			Jumlah Kendaraan Perorangan Dinas atau Kendaraan Dinas Jabatan yang Dipelihara dan dibayarkan Pajaknya	8 Unit	843.341.800,00						
			Jumlah Peralatan dan Mesin Lainnya yang Dipelihara	4 Unit	235.240.000,00						
	4.01.01.2.09.0001	Penyediaan Jasa Pemeliharaan, Biaya Pemeliharaan, dan Pajak Kendaraan Perorangan Dinas atau Kendaraan Dinas Jabatan			46.370.000,00						
		Tersedianya Jasa Pemeliharaan, Biaya Pemeliharaan dan Pajak Kendaraan Perorangan Dinas atau Kendaraan Dinas Jabatan	Jumlah Kendaraan Perorangan Dinas atau Kendaraan Dinas Jabatan yang Dipelihara dan dibayarkan Pajaknya	15 Unit	46.370.000,00	Kab. Malang	PENDAPATAN ASLI DAERAH (PAD)	7.Memperkuat reformasi politik, hukum dan birokrasi, serta memperkuat pencegahan dan pemberantasan korupsi, narkoba, judi, dan penyeludupan.	PD 4. Meningkatkan penanganan gangguan ketentraman, ketertiban umum dan perlindungan masyarakat serta pembangunan karakter masyarakat berlandaskan agama, integritas dan budaya		BAGIAN PERENCANAAN DAN KEUANGAN
		Tersedianya Jasa Pemeliharaan, Biaya Pemeliharaan dan Pajak Kendaraan Perorangan Dinas atau Kendaraan Dinas Jabatan	Jumlah Kendaraan Perorangan Dinas atau Kendaraan Dinas Jabatan yang Dipelihara dan dibayarkan Pajaknya	15 Unit	46.370.000,00	Kab. Malang	PENDAPATAN ASLI DAERAH (PAD)	7.Memperkuat reformasi politik, hukum dan birokrasi, serta memperkuat pencegahan dan pemberantasan korupsi, narkoba, judi, dan penyeludupan.	PD 4. Meningkatkan penanganan gangguan ketentraman, ketertiban umum dan perlindungan masyarakat serta pembangunan karakter masyarakat berlandaskan agama, integritas dan budaya		BAGIAN PERENCANAAN DAN KEUANGAN
		Tersedianya Jasa Pemeliharaan, Biaya Pemeliharaan dan Pajak Kendaraan Perorangan Dinas atau Kendaraan Dinas Jabatan	Jumlah Kendaraan Perorangan Dinas atau Kendaraan Dinas Jabatan yang Dipelihara dan dibayarkan Pajaknya	15 Unit	46.370.000,00	Kab. Malang	PENDAPATAN ASLI DAERAH (PAD)	7.Memperkuat reformasi politik, hukum dan birokrasi, serta memperkuat pencegahan dan pemberantasan korupsi, narkoba, judi, dan penyeludupan.	PD 4. Meningkatkan penanganan gangguan ketentraman, ketertiban umum dan perlindungan masyarakat serta pembangunan karakter masyarakat berlandaskan agama, integritas dan budaya		BAGIAN PERENCANAAN DAN KEUANGAN
		Tersedianya Jasa Pemeliharaan, Biaya Pemeliharaan dan Pajak Kendaraan Perorangan Dinas atau Kendaraan Dinas Jabatan	Jumlah Kendaraan Perorangan Dinas atau Kendaraan Dinas Jabatan yang Dipelihara dan dibayarkan Pajaknya	15 Unit	46.370.000,00	Kab. Malang	PENDAPATAN ASLI DAERAH (PAD)	7.Memperkuat reformasi politik, hukum dan birokrasi, serta memperkuat pencegahan dan pemberantasan korupsi, narkoba, judi, dan penyeludupan.	PD 4. Meningkatkan penanganan gangguan ketentraman, ketertiban umum dan perlindungan masyarakat serta pembangunan karakter masyarakat berlandaskan agama, integritas dan budaya		BAGIAN PERENCANAAN DAN KEUANGAN
		Tersedianya Jasa Pemeliharaan, Biaya Pemeliharaan dan Pajak Kendaraan Perorangan Dinas atau Kendaraan Dinas Jabatan	Jumlah Kendaraan Perorangan Dinas atau Kendaraan Dinas Jabatan yang Dipelihara dan dibayarkan Pajaknya	15 Unit	46.370.000,00	Kab. Malang	PENDAPATAN ASLI DAERAH (PAD)	7.Memperkuat reformasi politik, hukum dan birokrasi, serta memperkuat pencegahan dan pemberantasan korupsi, narkoba, judi, dan penyeludupan.	PD 4. Meningkatkan penanganan gangguan ketentraman, ketertiban umum dan perlindungan masyarakat serta pembangunan karakter masyarakat berlandaskan agama, integritas dan budaya		BAGIAN PERENCANAAN DAN KEUANGAN

1	2	3	4	5	6	7	8	9	10	11	12
		Tersedianya Jasa Pemeliharaan, Biaya Pemeliharaan dan Pajak Kendaraan Perorangan Dinas atau Kendaraan Dinas Jabatan	Jumlah Kendaraan Perorangan Dinas atau Kendaraan Dinas Jabatan yang Dipelihara dan dibayarkan Pajaknya	15 Unit	46.370.000,00	Kab. Malang	PENDAPATAN ASLI DAERAH (PAD)	7.Memperkuat reformasi politik, hukum dan birokrasi, serta memperkuat pencegahan dan pemberantasan korupsi, narkoba, judi, dan penyeludupan.	PD 4. Meningkatkan penanganan gangguan ketentraman, ketertiban umum dan perlindungan masyarakat serta pembangunan karakter masyarakat berlandaskan agama, integritas dan budaya		BAGIAN PERENCANAAN DAN KEUANGAN
		Tersedianya Jasa Pemeliharaan, Biaya Pemeliharaan dan Pajak Kendaraan Perorangan Dinas atau Kendaraan Dinas Jabatan	Jumlah Kendaraan Perorangan Dinas atau Kendaraan Dinas Jabatan yang Dipelihara dan dibayarkan Pajaknya	15 Unit	46.370.000,00	Kab. Malang	PENDAPATAN ASLI DAERAH (PAD)	7.Memperkuat reformasi politik, hukum dan birokrasi, serta memperkuat pencegahan dan pemberantasan korupsi, narkoba, judi, dan penyeludupan.	PD 4. Meningkatkan penanganan gangguan ketentraman, ketertiban umum dan perlindungan masyarakat serta pembangunan karakter masyarakat berlandaskan agama, integritas dan budaya		BAGIAN PERENCANAAN DAN KEUANGAN
		Tersedianya Jasa Pemeliharaan, Biaya Pemeliharaan dan Pajak Kendaraan Perorangan Dinas atau Kendaraan Dinas Jabatan	Jumlah Kendaraan Perorangan Dinas atau Kendaraan Dinas Jabatan yang Dipelihara dan dibayarkan Pajaknya	15 Unit	46.370.000,00	Kab. Malang	PENDAPATAN ASLI DAERAH (PAD)	7.Memperkuat reformasi politik, hukum dan birokrasi, serta memperkuat pencegahan dan pemberantasan korupsi, narkoba, judi, dan penyeludupan.	PD 4. Meningkatkan penanganan gangguan ketentraman, ketertiban umum dan perlindungan masyarakat serta pembangunan karakter masyarakat berlandaskan agama, integritas dan budaya		BAGIAN PERENCANAAN DAN KEUANGAN
		Tersedianya Jasa Pemeliharaan, Biaya Pemeliharaan dan Pajak Kendaraan Perorangan Dinas atau Kendaraan Dinas Jabatan	Jumlah Kendaraan Perorangan Dinas atau Kendaraan Dinas Jabatan yang Dipelihara dan dibayarkan Pajaknya	15 Unit	46.370.000,00	Kab. Malang	PENDAPATAN ASLI DAERAH (PAD)	7.Memperkuat reformasi politik, hukum dan birokrasi, serta memperkuat pencegahan dan pemberantasan korupsi, narkoba, judi, dan penyeludupan.	PD 4. Meningkatkan penanganan gangguan ketentraman, ketertiban umum dan perlindungan masyarakat serta pembangunan karakter masyarakat berlandaskan agama, integritas dan budaya		BAGIAN PERENCANAAN DAN KEUANGAN
		Tersedianya Jasa Pemeliharaan, Biaya Pemeliharaan dan Pajak Kendaraan Perorangan Dinas atau Kendaraan Dinas Jabatan	Jumlah Kendaraan Perorangan Dinas atau Kendaraan Dinas Jabatan yang Dipelihara dan dibayarkan Pajaknya	15 Unit	46.370.000,00	Kab. Malang	PENDAPATAN ASLI DAERAH (PAD)	7.Memperkuat reformasi politik, hukum dan birokrasi, serta memperkuat pencegahan dan pemberantasan korupsi, narkoba, judi, dan penyeludupan.	PD 4. Meningkatkan penanganan gangguan ketentraman, ketertiban umum dan perlindungan masyarakat serta pembangunan karakter masyarakat berlandaskan agama, integritas dan budaya		BAGIAN PERENCANAAN DAN KEUANGAN
		Tersedianya Jasa Pemeliharaan, Biaya Pemeliharaan dan Pajak Kendaraan Perorangan Dinas atau Kendaraan Dinas Jabatan	Jumlah Kendaraan Perorangan Dinas atau Kendaraan Dinas Jabatan yang Dipelihara dan dibayarkan Pajaknya	15 Unit	46.370.000,00	Kab. Malang	PENDAPATAN ASLI DAERAH (PAD)	7.Memperkuat reformasi politik, hukum dan birokrasi, serta memperkuat pencegahan dan pemberantasan korupsi, narkoba, judi, dan penyeludupan.	PD 4. Meningkatkan penanganan gangguan ketentraman, ketertiban umum dan perlindungan masyarakat serta pembangunan karakter masyarakat berlandaskan agama, integritas dan budaya		BAGIAN PERENCANAAN DAN KEUANGAN
	4.01.01.2.09.0006	Pemeliharaan Peralatan dan Mesin Lainnya			7.650.000,00						
		Terlaksananya Pemeliharaan Peralatan dan Mesin Lainnya	Jumlah Peralatan dan Mesin Lainnya yang Dipelihara	5 Unit	7.650.000,00	Kab. Malang	PENDAPATAN ASLI DAERAH (PAD)	7.Memperkuat reformasi politik, hukum dan birokrasi, serta memperkuat pencegahan dan pemberantasan korupsi, narkoba, judi, dan penyeludupan.	PD 3. Meningkatkan tata kelola pemerintahan dan pelayanan publik yang bersih, efektif dan anti korupsi		BAGIAN PERENCANAAN DAN KEUANGAN
		Terlaksananya Pemeliharaan Peralatan dan Mesin Lainnya	Jumlah Peralatan dan Mesin Lainnya yang Dipelihara	5 Unit	7.650.000,00	Kab. Malang	PENDAPATAN ASLI DAERAH (PAD)	7.Memperkuat reformasi politik, hukum dan birokrasi, serta memperkuat pencegahan dan pemberantasan korupsi, narkoba, judi, dan penyeludupan.	PD 3. Meningkatkan tata kelola pemerintahan dan pelayanan publik yang bersih, efektif dan anti korupsi		BAGIAN PERENCANAAN DAN KEUANGAN
		Terlaksananya Pemeliharaan Peralatan dan Mesin Lainnya	Jumlah Peralatan dan Mesin Lainnya yang Dipelihara	5 Unit	7.650.000,00	Kab. Malang	PENDAPATAN ASLI DAERAH (PAD)	7.Memperkuat reformasi politik, hukum dan birokrasi, serta memperkuat pencegahan dan pemberantasan korupsi, narkoba, judi, dan penyeludupan.	PD 3. Meningkatkan tata kelola pemerintahan dan pelayanan publik yang bersih, efektif dan anti korupsi		BAGIAN PERENCANAAN DAN KEUANGAN
		Terlaksananya Pemeliharaan Peralatan dan Mesin Lainnya	Jumlah Peralatan dan Mesin Lainnya yang Dipelihara	5 Unit	7.650.000,00	Kab. Malang	PENDAPATAN ASLI DAERAH (PAD)	7.Memperkuat reformasi politik, hukum dan birokrasi, serta memperkuat pencegahan dan pemberantasan korupsi, narkoba, judi, dan penyeludupan.	PD 3. Meningkatkan tata kelola pemerintahan dan pelayanan publik yang bersih, efektif dan anti korupsi		BAGIAN PERENCANAAN DAN KEUANGAN
		Terlaksananya Pemeliharaan Peralatan dan Mesin Lainnya	Jumlah Peralatan dan Mesin Lainnya yang Dipelihara	5 Unit	7.650.000,00	Kab. Malang	PENDAPATAN ASLI DAERAH (PAD)	7.Memperkuat reformasi politik, hukum dan birokrasi, serta memperkuat pencegahan dan pemberantasan korupsi, narkoba, judi, dan penyeludupan.	PD 3. Meningkatkan tata kelola pemerintahan dan pelayanan publik yang bersih, efektif dan anti korupsi		BAGIAN PERENCANAAN DAN KEUANGAN
		Terlaksananya Pemeliharaan Peralatan dan Mesin Lainnya	Jumlah Peralatan dan Mesin Lainnya yang Dipelihara	5 Unit	7.650.000,00	Kab. Malang	PENDAPATAN ASLI DAERAH (PAD)	7.Memperkuat reformasi politik, hukum dan birokrasi, serta memperkuat pencegahan dan pemberantasan korupsi, narkoba, judi, dan penyeludupan.	PD 3. Meningkatkan tata kelola pemerintahan dan pelayanan publik yang bersih, efektif dan anti korupsi		BAGIAN PERENCANAAN DAN KEUANGAN
		Terlaksananya Pemeliharaan Peralatan dan Mesin Lainnya	Jumlah Peralatan dan Mesin Lainnya yang Dipelihara	5 Unit	7.650.000,00	Kab. Malang	PENDAPATAN ASLI DAERAH (PAD)	7.Memperkuat reformasi politik, hukum dan birokrasi, serta memperkuat pencegahan dan pemberantasan korupsi, narkoba, judi, dan penyeludupan.	PD 3. Meningkatkan tata kelola pemerintahan dan pelayanan publik yang bersih, efektif dan anti korupsi		BAGIAN PERENCANAAN DAN KEUANGAN
		Terlaksananya Pemeliharaan Peralatan dan Mesin Lainnya	Jumlah Peralatan dan Mesin Lainnya yang Dipelihara	5 Unit	7.650.000,00	Kab. Malang	PENDAPATAN ASLI DAERAH (PAD)	7.Memperkuat reformasi politik, hukum dan birokrasi, serta memperkuat pencegahan dan pemberantasan korupsi, narkoba, judi, dan penyeludupan.	PD 3. Meningkatkan tata kelola pemerintahan dan pelayanan publik yang bersih, efektif dan anti korupsi		BAGIAN PERENCANAAN DAN KEUANGAN
	4.01.01.2.09.0009	Pemeliharaan/Rehabilitasi Gedung Kantor dan Bangunan Lainnya			26.573.000,00						
		Terlaksananya Pemeliharaan/Rehabilitasi Gedung Kantor dan Bangunan Lainnya	Jumlah Gedung Kantor dan Bangunan Lainnya yang Dipelihara/Direhabilitasi	1 Unit	26.573.000,00	Kab. Malang	PENDAPATAN ASLI DAERAH (PAD)	7.Memperkuat reformasi politik, hukum dan birokrasi, serta memperkuat pencegahan dan pemberantasan korupsi, narkoba, judi, dan penyeludupan.	PD 3. Meningkatkan tata kelola pemerintahan dan pelayanan publik yang bersih, efektif dan anti korupsi		BAGIAN PERENCANAAN DAN KEUANGAN
		Terlaksananya Pemeliharaan/Rehabilitasi Gedung Kantor dan Bangunan Lainnya	Jumlah Gedung Kantor dan Bangunan Lainnya yang Dipelihara/Direhabilitasi	1 Unit	26.573.000,00	Kab. Malang	PENDAPATAN ASLI DAERAH (PAD)	7.Memperkuat reformasi politik, hukum dan birokrasi, serta memperkuat pencegahan dan pemberantasan korupsi, narkoba, judi, dan penyeludupan.	PD 3. Meningkatkan tata kelola pemerintahan dan pelayanan publik yang bersih, efektif dan anti korupsi		BAGIAN PERENCANAAN DAN KEUANGAN
		Terlaksananya Pemeliharaan/Rehabilitasi Gedung Kantor dan Bangunan Lainnya	Jumlah Gedung Kantor dan Bangunan Lainnya yang Dipelihara/Direhabilitasi	1 Unit	26.573.000,00	Kab. Malang	PENDAPATAN ASLI DAERAH (PAD)	7.Memperkuat reformasi politik, hukum dan birokrasi, serta memperkuat pencegahan dan pemberantasan korupsi, narkoba, judi, dan penyeludupan.	PD 3. Meningkatkan tata kelola pemerintahan dan pelayanan publik yang bersih, efektif dan anti korupsi		BAGIAN PERENCANAAN DAN KEUANGAN

1	2	3	4	5	6	7	8	9	10	11	12
		Terlaksananya Pemeliharaan/Rehabilitasi Gedung Kantor dan Bangunan Lainnya	Jumlah Gedung Kantor dan Bangunan Lainnya yang Dipelihara/Direhabilitasi	1 Unit	26.573.000,00	Kab. Malang	PENDAPATAN ASLI DAERAH (PAD)	7.Memperkuat reformasi politik, hukum dan birokrasi, serta memperkuat pencegahan dan pemberantasan korupsi, narkoba, judi, dan penyeludupan.	PD 3. Meningkatkan tata kelola pemerintahan dan pelayanan publik yang bersih, efektif dan anti korupsi		BAGIAN PERENCANAAN DAN KEUANGAN
		Tercapainya Kinerja PD Dalam Rangka Pemenuhan Tugas dan Fungsi Bagian Perekonomian			***2.122.964.000,00***						
		-			252.792.000,00					Sekretariat Daerah	
			Jumlah Paket Pakaian Dinas beserta Atribut Kelengkapan	1 Paket	210.792.000,00						
	4.01.01.2.05.0002	Pengadaan Pakaian Dinas beserta Atribut Kelengkapannya			8.550.000,00						
		Tersedianya Pakaian Dinas beserta Atribut Kelengkapan	Jumlah Paket Pakaian Dinas beserta Atribut Kelengkapan	1 Paket	8.550.000,00	Kab. Malang	PENDAPATAN ASLI DAERAH (PAD)	7.Memperkuat reformasi politik, hukum dan birokrasi, serta memperkuat pencegahan dan pemberantasan korupsi, narkoba, judi, dan penyeludupan.	PD 3. Meningkatkan tata kelola pemerintahan dan pelayanan publik yang bersih, efektif dan anti korupsi		BAGIAN PERENCANAAN DAN KEUANGAN
		-			2.945.844.680,00					Sekretariat Daerah	
			Jumlah Paket Bahan Logistik Kantor yang Disediakan	1 Paket	128.893.000,00						
	4.01.01.2.06.0004	Penyediaan Bahan Logistik Kantor			28.552.000,00						
		Tersedianya Bahan Logistik Kantor	Jumlah Paket Bahan Logistik Kantor yang Disediakan	1 Paket	28.552.000,00	Kab. Malang	PENDAPATAN ASLI DAERAH (PAD)	7.Memperkuat reformasi politik, hukum dan birokrasi, serta memperkuat pencegahan dan pemberantasan korupsi, narkoba, judi, dan penyeludupan.	PD 3. Meningkatkan tata kelola pemerintahan dan pelayanan publik yang bersih, efektif dan anti korupsi		BAGIAN PERENCANAAN DAN KEUANGAN
		Tersedianya Bahan Logistik Kantor	Jumlah Paket Bahan Logistik Kantor yang Disediakan	1 Paket	28.552.000,00	Kab. Malang	PENDAPATAN ASLI DAERAH (PAD)	7.Memperkuat reformasi politik, hukum dan birokrasi, serta memperkuat pencegahan dan pemberantasan korupsi, narkoba, judi, dan penyeludupan.	PD 3. Meningkatkan tata kelola pemerintahan dan pelayanan publik yang bersih, efektif dan anti korupsi		BAGIAN PERENCANAAN DAN KEUANGAN
		-			2.417.183.800,00					Sekretariat Daerah	
			Jumlah Gedung Kantor dan Bangunan Lainnya yang Dipelihara/Direhabilitasi	1 Unit	647.507.000,00						
			Jumlah Kendaraan Perorangan Dinas atau Kendaraan Dinas Jabatan yang Dipelihara dan dibayarkan Pajaknya	6 Unit	843.341.800,00						
			Jumlah Peralatan dan Mesin Lainnya yang Dipelihara	8 Unit	235.240.000,00						
	4.01.01.2.09.0001	Penyediaan Jasa Pemeliharaan, Biaya Pemeliharaan, dan Pajak Kendaraan Perorangan Dinas atau Kendaraan Dinas Jabatan			46.370.000,00						
		Tersedianya Jasa Pemeliharaan, Biaya Pemeliharaan dan Pajak Kendaraan Perorangan Dinas atau Kendaraan Dinas Jabatan	Jumlah Kendaraan Perorangan Dinas atau Kendaraan Dinas Jabatan yang Dipelihara dan dibayarkan Pajaknya	15 Unit	46.370.000,00	Kab. Malang	PENDAPATAN ASLI DAERAH (PAD)	7.Memperkuat reformasi politik, hukum dan birokrasi, serta memperkuat pencegahan dan pemberantasan korupsi, narkoba, judi, dan penyeludupan.	PD 4. Meningkatkan penanganan gangguan ketentraman, ketertiban umum dan perlindungan masyarakat serta pembangunan karakter masyarakat berlandaskan agama, integritas dan budaya		BAGIAN PERENCANAAN DAN KEUANGAN
		Tersedianya Jasa Pemeliharaan, Biaya Pemeliharaan dan Pajak Kendaraan Perorangan Dinas atau Kendaraan Dinas Jabatan	Jumlah Kendaraan Perorangan Dinas atau Kendaraan Dinas Jabatan yang Dipelihara dan dibayarkan Pajaknya	15 Unit	46.370.000,00	Kab. Malang	PENDAPATAN ASLI DAERAH (PAD)	7.Memperkuat reformasi politik, hukum dan birokrasi, serta memperkuat pencegahan dan pemberantasan korupsi, narkoba, judi, dan penyeludupan.	PD 4. Meningkatkan penanganan gangguan ketentraman, ketertiban umum dan perlindungan masyarakat serta pembangunan karakter masyarakat berlandaskan agama, integritas dan budaya		BAGIAN PERENCANAAN DAN KEUANGAN
		Tersedianya Jasa Pemeliharaan, Biaya Pemeliharaan dan Pajak Kendaraan Perorangan Dinas atau Kendaraan Dinas Jabatan	Jumlah Kendaraan Perorangan Dinas atau Kendaraan Dinas Jabatan yang Dipelihara dan dibayarkan Pajaknya	15 Unit	46.370.000,00	Kab. Malang	PENDAPATAN ASLI DAERAH (PAD)	7.Memperkuat reformasi politik, hukum dan birokrasi, serta memperkuat pencegahan dan pemberantasan korupsi, narkoba, judi, dan penyeludupan.	PD 4. Meningkatkan penanganan gangguan ketentraman, ketertiban umum dan perlindungan masyarakat serta pembangunan karakter masyarakat berlandaskan agama, integritas dan budaya		BAGIAN PERENCANAAN DAN KEUANGAN
		Tersedianya Jasa Pemeliharaan, Biaya Pemeliharaan dan Pajak Kendaraan Perorangan Dinas atau Kendaraan Dinas Jabatan	Jumlah Kendaraan Perorangan Dinas atau Kendaraan Dinas Jabatan yang Dipelihara dan dibayarkan Pajaknya	15 Unit	46.370.000,00	Kab. Malang	PENDAPATAN ASLI DAERAH (PAD)	7.Memperkuat reformasi politik, hukum dan birokrasi, serta memperkuat pencegahan dan pemberantasan korupsi, narkoba, judi, dan penyeludupan.	PD 4. Meningkatkan penanganan gangguan ketentraman, ketertiban umum dan perlindungan masyarakat serta pembangunan karakter masyarakat berlandaskan agama, integritas dan budaya		BAGIAN PERENCANAAN DAN KEUANGAN
		Tersedianya Jasa Pemeliharaan, Biaya Pemeliharaan dan Pajak Kendaraan Perorangan Dinas atau Kendaraan Dinas Jabatan	Jumlah Kendaraan Perorangan Dinas atau Kendaraan Dinas Jabatan yang Dipelihara dan dibayarkan Pajaknya	15 Unit	46.370.000,00	Kab. Malang	PENDAPATAN ASLI DAERAH (PAD)	7.Memperkuat reformasi politik, hukum dan birokrasi, serta memperkuat pencegahan dan pemberantasan korupsi, narkoba, judi, dan penyeludupan.	PD 4. Meningkatkan penanganan gangguan ketentraman, ketertiban umum dan perlindungan masyarakat serta pembangunan karakter masyarakat berlandaskan agama, integritas dan budaya		BAGIAN PERENCANAAN DAN KEUANGAN

1	2	3	4	5	6	7	8	9	10	11	12
		Tersedianya Jasa Pemeliharaan, Biaya Pemeliharaan dan Pajak Kendaraan Perorangan Dinas atau Kendaraan Dinas Jabatan	Jumlah Kendaraan Perorangan Dinas atau Kendaraan Dinas Jabatan yang Dipelihara dan dibayarkan Pajaknya	15 Unit	46.370.000,00	Kab. Malang	PENDAPATAN ASLI DAERAH (PAD)	7.Memperkuat reformasi politik, hukum dan birokrasi, serta memperkuat pencegahan dan pemberantasan korupsi, narkoba, judi, dan penyeludupan.	PD 4. Meningkatkan penanganan gangguan ketentraman, ketertiban umum dan perlindungan masyarakat serta pembangunan karakter masyarakat berlandaskan agama, integritas dan budaya		BAGIAN PERENCANAAN DAN KEUANGAN
		Tersedianya Jasa Pemeliharaan, Biaya Pemeliharaan dan Pajak Kendaraan Perorangan Dinas atau Kendaraan Dinas Jabatan	Jumlah Kendaraan Perorangan Dinas atau Kendaraan Dinas Jabatan yang Dipelihara dan dibayarkan Pajaknya	15 Unit	46.370.000,00	Kab. Malang	PENDAPATAN ASLI DAERAH (PAD)	7.Memperkuat reformasi politik, hukum dan birokrasi, serta memperkuat pencegahan dan pemberantasan korupsi, narkoba, judi, dan penyeludupan.	PD 4. Meningkatkan penanganan gangguan ketentraman, ketertiban umum dan perlindungan masyarakat serta pembangunan karakter masyarakat berlandaskan agama, integritas dan budaya		BAGIAN PERENCANAAN DAN KEUANGAN
		Tersedianya Jasa Pemeliharaan, Biaya Pemeliharaan dan Pajak Kendaraan Perorangan Dinas atau Kendaraan Dinas Jabatan	Jumlah Kendaraan Perorangan Dinas atau Kendaraan Dinas Jabatan yang Dipelihara dan dibayarkan Pajaknya	15 Unit	46.370.000,00	Kab. Malang	PENDAPATAN ASLI DAERAH (PAD)	7.Memperkuat reformasi politik, hukum dan birokrasi, serta memperkuat pencegahan dan pemberantasan korupsi, narkoba, judi, dan penyeludupan.	PD 4. Meningkatkan penanganan gangguan ketentraman, ketertiban umum dan perlindungan masyarakat serta pembangunan karakter masyarakat berlandaskan agama, integritas dan budaya		BAGIAN PERENCANAAN DAN KEUANGAN
		Tersedianya Jasa Pemeliharaan, Biaya Pemeliharaan dan Pajak Kendaraan Perorangan Dinas atau Kendaraan Dinas Jabatan	Jumlah Kendaraan Perorangan Dinas atau Kendaraan Dinas Jabatan yang Dipelihara dan dibayarkan Pajaknya	15 Unit	46.370.000,00	Kab. Malang	PENDAPATAN ASLI DAERAH (PAD)	7.Memperkuat reformasi politik, hukum dan birokrasi, serta memperkuat pencegahan dan pemberantasan korupsi, narkoba, judi, dan penyeludupan.	PD 4. Meningkatkan penanganan gangguan ketentraman, ketertiban umum dan perlindungan masyarakat serta pembangunan karakter masyarakat berlandaskan agama, integritas dan budaya		BAGIAN PERENCANAAN DAN KEUANGAN
		Tersedianya Jasa Pemeliharaan, Biaya Pemeliharaan dan Pajak Kendaraan Perorangan Dinas atau Kendaraan Dinas Jabatan	Jumlah Kendaraan Perorangan Dinas atau Kendaraan Dinas Jabatan yang Dipelihara dan dibayarkan Pajaknya	15 Unit	46.370.000,00	Kab. Malang	PENDAPATAN ASLI DAERAH (PAD)	7.Memperkuat reformasi politik, hukum dan birokrasi, serta memperkuat pencegahan dan pemberantasan korupsi, narkoba, judi, dan penyeludupan.	PD 4. Meningkatkan penanganan gangguan ketentraman, ketertiban umum dan perlindungan masyarakat serta pembangunan karakter masyarakat berlandaskan agama, integritas dan budaya		BAGIAN PERENCANAAN DAN KEUANGAN
		Tersedianya Jasa Pemeliharaan, Biaya Pemeliharaan dan Pajak Kendaraan Perorangan Dinas atau Kendaraan Dinas Jabatan	Jumlah Kendaraan Perorangan Dinas atau Kendaraan Dinas Jabatan yang Dipelihara dan dibayarkan Pajaknya	15 Unit	46.370.000,00	Kab. Malang	PENDAPATAN ASLI DAERAH (PAD)	7.Memperkuat reformasi politik, hukum dan birokrasi, serta memperkuat pencegahan dan pemberantasan korupsi, narkoba, judi, dan penyeludupan.	PD 4. Meningkatkan penanganan gangguan ketentraman, ketertiban umum dan perlindungan masyarakat serta pembangunan karakter masyarakat berlandaskan agama, integritas dan budaya		BAGIAN PERENCANAAN DAN KEUANGAN
	4.01.01.2.09.0006	Pemeliharaan Peralatan dan Mesin Lainnya			7.650.000,00						
		Terlaksananya Pemeliharaan Peralatan dan Mesin Lainnya	Jumlah Peralatan dan Mesin Lainnya yang Dipelihara	5 Unit	7.650.000,00	Kab. Malang	PENDAPATAN ASLI DAERAH (PAD)	7.Memperkuat reformasi politik, hukum dan birokrasi, serta memperkuat pencegahan dan pemberantasan korupsi, narkoba, judi, dan penyeludupan.	PD 3. Meningkatkan tata kelola pemerintahan dan pelayanan publik yang bersih, efektif dan anti korupsi		BAGIAN PERENCANAAN DAN KEUANGAN
		Terlaksananya Pemeliharaan Peralatan dan Mesin Lainnya	Jumlah Peralatan dan Mesin Lainnya yang Dipelihara	5 Unit	7.650.000,00	Kab. Malang	PENDAPATAN ASLI DAERAH (PAD)	7.Memperkuat reformasi politik, hukum dan birokrasi, serta memperkuat pencegahan dan pemberantasan korupsi, narkoba, judi, dan penyeludupan.	PD 3. Meningkatkan tata kelola pemerintahan dan pelayanan publik yang bersih, efektif dan anti korupsi		BAGIAN PERENCANAAN DAN KEUANGAN
		Terlaksananya Pemeliharaan Peralatan dan Mesin Lainnya	Jumlah Peralatan dan Mesin Lainnya yang Dipelihara	5 Unit	7.650.000,00	Kab. Malang	PENDAPATAN ASLI DAERAH (PAD)	7.Memperkuat reformasi politik, hukum dan birokrasi, serta memperkuat pencegahan dan pemberantasan korupsi, narkoba, judi, dan penyeludupan.	PD 3. Meningkatkan tata kelola pemerintahan dan pelayanan publik yang bersih, efektif dan anti korupsi		BAGIAN PERENCANAAN DAN KEUANGAN
		Terlaksananya Pemeliharaan Peralatan dan Mesin Lainnya	Jumlah Peralatan dan Mesin Lainnya yang Dipelihara	5 Unit	7.650.000,00	Kab. Malang	PENDAPATAN ASLI DAERAH (PAD)	7.Memperkuat reformasi politik, hukum dan birokrasi, serta memperkuat pencegahan dan pemberantasan korupsi, narkoba, judi, dan penyeludupan.	PD 3. Meningkatkan tata kelola pemerintahan dan pelayanan publik yang bersih, efektif dan anti korupsi		BAGIAN PERENCANAAN DAN KEUANGAN
		Terlaksananya Pemeliharaan Peralatan dan Mesin Lainnya	Jumlah Peralatan dan Mesin Lainnya yang Dipelihara	5 Unit	7.650.000,00	Kab. Malang	PENDAPATAN ASLI DAERAH (PAD)	7.Memperkuat reformasi politik, hukum dan birokrasi, serta memperkuat pencegahan dan pemberantasan korupsi, narkoba, judi, dan penyeludupan.	PD 3. Meningkatkan tata kelola pemerintahan dan pelayanan publik yang bersih, efektif dan anti korupsi		BAGIAN PERENCANAAN DAN KEUANGAN
		Terlaksananya Pemeliharaan Peralatan dan Mesin Lainnya	Jumlah Peralatan dan Mesin Lainnya yang Dipelihara	5 Unit	7.650.000,00	Kab. Malang	PENDAPATAN ASLI DAERAH (PAD)	7.Memperkuat reformasi politik, hukum dan birokrasi, serta memperkuat pencegahan dan pemberantasan korupsi, narkoba, judi, dan penyeludupan.	PD 3. Meningkatkan tata kelola pemerintahan dan pelayanan publik yang bersih, efektif dan anti korupsi		BAGIAN PERENCANAAN DAN KEUANGAN
		Terlaksananya Pemeliharaan Peralatan dan Mesin Lainnya	Jumlah Peralatan dan Mesin Lainnya yang Dipelihara	5 Unit	7.650.000,00	Kab. Malang	PENDAPATAN ASLI DAERAH (PAD)	7.Memperkuat reformasi politik, hukum dan birokrasi, serta memperkuat pencegahan dan pemberantasan korupsi, narkoba, judi, dan penyeludupan.	PD 3. Meningkatkan tata kelola pemerintahan dan pelayanan publik yang bersih, efektif dan anti korupsi		BAGIAN PERENCANAAN DAN KEUANGAN
		Terlaksananya Pemeliharaan Peralatan dan Mesin Lainnya	Jumlah Peralatan dan Mesin Lainnya yang Dipelihara	5 Unit	7.650.000,00	Kab. Malang	PENDAPATAN ASLI DAERAH (PAD)	7.Memperkuat reformasi politik, hukum dan birokrasi, serta memperkuat pencegahan dan pemberantasan korupsi, narkoba, judi, dan penyeludupan.	PD 3. Meningkatkan tata kelola pemerintahan dan pelayanan publik yang bersih, efektif dan anti korupsi		BAGIAN PERENCANAAN DAN KEUANGAN
	4.01.01.2.09.0009	Pemeliharaan/Rehabilitasi Gedung Kantor dan Bangunan Lainnya			26.573.000,00						
		Terlaksananya Pemeliharaan/Rehabilitasi Gedung Kantor dan Bangunan Lainnya	Jumlah Gedung Kantor dan Bangunan Lainnya yang Dipelihara/Direhabilitasi	1 Unit	26.573.000,00	Kab. Malang	PENDAPATAN ASLI DAERAH (PAD)	7.Memperkuat reformasi politik, hukum dan birokrasi, serta memperkuat pencegahan dan pemberantasan korupsi, narkoba, judi, dan penyeludupan.	PD 3. Meningkatkan tata kelola pemerintahan dan pelayanan publik yang bersih, efektif dan anti korupsi		BAGIAN PERENCANAAN DAN KEUANGAN
		Terlaksananya Pemeliharaan/Rehabilitasi Gedung Kantor dan Bangunan Lainnya	Jumlah Gedung Kantor dan Bangunan Lainnya yang Dipelihara/Direhabilitasi	1 Unit	26.573.000,00	Kab. Malang	PENDAPATAN ASLI DAERAH (PAD)	7.Memperkuat reformasi politik, hukum dan birokrasi, serta memperkuat pencegahan dan pemberantasan korupsi, narkoba, judi, dan penyeludupan.	PD 3. Meningkatkan tata kelola pemerintahan dan pelayanan publik yang bersih, efektif dan anti korupsi		BAGIAN PERENCANAAN DAN KEUANGAN
		Terlaksananya Pemeliharaan/Rehabilitasi Gedung Kantor dan Bangunan Lainnya	Jumlah Gedung Kantor dan Bangunan Lainnya yang Dipelihara/Direhabilitasi	1 Unit	26.573.000,00	Kab. Malang	PENDAPATAN ASLI DAERAH (PAD)	7.Memperkuat reformasi politik, hukum dan birokrasi, serta memperkuat pencegahan dan pemberantasan korupsi, narkoba, judi, dan penyeludupan.	PD 3. Meningkatkan tata kelola pemerintahan dan pelayanan publik yang bersih, efektif dan anti korupsi		BAGIAN PERENCANAAN DAN KEUANGAN

1	2	3	4	5	6	7	8	9	10	11	12
		Terlaksananya Pemeliharaan/Rehabilitasi Gedung Kantor dan Bangunan Lainnya	Jumlah Gedung Kantor dan Bangunan Lainnya yang Dipelihara/Direhabilitasi	1 Unit	26.573.000,00	Kab. Malang	PENDAPATAN ASLI DAERAH (PAD)	7.Memperkuat reformasi politik, hukum dan birokrasi, serta memperkuat pencegahan dan pemberantasan korupsi, narkoba, judi, dan penyeludupan.	PD 3. Meningkatkan tata kelola pemerintahan dan pelayanan publik yang bersih, efektif dan anti korupsi		BAGIAN PERENCANAAN DAN KEUANGAN
		Tercapainya Kinerja PD Dalam Rangka Pemenuhan Tugas dan Fungsi Bagian Perencanaan dan Keuangan			***3.914.709.002,00***						
	4.01.01.2.01	Perencanaan, Penganggaran, dan Evaluasi Kinerja Perangkat Daerah			1.319.676.770,00					Sekretariat Daerah	
		-			1.319.676.770,00					Sekretariat Daerah	
			Jumlah Dokumen DPA-SKPD dan Laporan Hasil Koordinasi Penyusunan Dokumen DPA-SKPD	1 Dokumen	4.169.500,00						
			Jumlah Dokumen Perencanaan Perangkat Daerah	2 Dokumen	68.672.680,00						
			Jumlah Dokumen Perubahan DPA-SKPD dan Laporan Hasil Koordinasi Penyusunan Dokumen Perubahan DPA-SKPD	1 Dokumen	4.169.500,00						
			Jumlah Dokumen Perubahan RKA-SKPD dan Laporan Hasil Koordinasi Penyusunan Dokumen Perubahan RKA-SKPD	1 Dokumen	4.169.500,00						
			Jumlah Dokumen RKA-SKPD dan Laporan Hasil Koordinasi Penyusunan Dokumen RKA-SKPD	1 Dokumen	4.169.500,00						
			Jumlah Laporan Capaian Kinerja dan Ikhtisar Realisasi Kinerja SKPD dan Laporan Hasil Koordinasi Penyusunan Laporan Capaian Kinerja dan Ikhtisar Realisasi Kinerja SKPD	4 Laporan	23.381.090,00						
			Jumlah Laporan Evaluasi Kinerja Perangkat Daerah	2 Laporan	1.210.945.000,00						
	4.01.01.2.01.0001	Penyusunan Dokumen Perencanaan Perangkat Daerah			68.672.680,00						
		Tersusunnya Dokumen Perencanaan Perangkat Daerah	Jumlah Dokumen Perencanaan Perangkat Daerah	3 Dokumen	68.672.680,00	Kab. Malang	PENDAPATAN ASLI DAERAH (PAD)	7.Memperkuat reformasi politik, hukum dan birokrasi, serta memperkuat pencegahan dan pemberantasan korupsi, narkoba, judi, dan penyeludupan.	PD 3. Meningkatkan tata kelola pemerintahan dan pelayanan publik yang bersih, efektif dan anti korupsi		BAGIAN PERENCANAAN DAN KEUANGAN
	4.01.01.2.01.0002	Koordinasi dan Penyusunan Dokumen RKA-SKPD			4.169.500,00						
		Tersedianya Dokumen RKA-SKPD dan Laporan Hasil Koordinasi Penyusunan Dokumen RKA-SKPD	Jumlah Dokumen RKA-SKPD dan Laporan Hasil Koordinasi Penyusunan Dokumen RKA-SKPD	1 Dokumen	4.169.500,00	Kab. Malang	PENDAPATAN ASLI DAERAH (PAD)	7.Memperkuat reformasi politik, hukum dan birokrasi, serta memperkuat pencegahan dan pemberantasan korupsi, narkoba, judi, dan penyeludupan.	PD 3. Meningkatkan tata kelola pemerintahan dan pelayanan publik yang bersih, efektif dan anti korupsi		BAGIAN PERENCANAAN DAN KEUANGAN
	4.01.01.2.01.0003	Koordinasi dan Penyusunan Dokumen Perubahan RKA-SKPD			4.169.500,00						
		Tersedianya Dokumen Perubahan RKA-SKPD dan Laporan Hasil Koordinasi Penyusunan Dokumen Perubahan RKA-SKPD	Jumlah Dokumen Perubahan RKA-SKPD dan Laporan Hasil Koordinasi Penyusunan Dokumen Perubahan RKA-SKPD	1 Dokumen	4.169.500,00	Kab. Malang	PENDAPATAN ASLI DAERAH (PAD)	7.Memperkuat reformasi politik, hukum dan birokrasi, serta memperkuat pencegahan dan pemberantasan korupsi, narkoba, judi, dan penyeludupan.	PD 3. Meningkatkan tata kelola pemerintahan dan pelayanan publik yang bersih, efektif dan anti korupsi		BAGIAN PERENCANAAN DAN KEUANGAN
	4.01.01.2.01.0004	Koordinasi dan Penyusunan DPA-SKPD			4.169.500,00						
		Tersedianya Dokumen DPA-SKPD dan Laporan Hasil Koordinasi Penyusunan Dokumen DPA-SKPD	Jumlah Dokumen DPA-SKPD dan Laporan Hasil Koordinasi Penyusunan Dokumen DPA-SKPD	1 Dokumen	4.169.500,00	Kab. Malang	PENDAPATAN ASLI DAERAH (PAD)	7.Memperkuat reformasi politik, hukum dan birokrasi, serta memperkuat pencegahan dan pemberantasan korupsi, narkoba, judi, dan penyeludupan.	PD 3. Meningkatkan tata kelola pemerintahan dan pelayanan publik yang bersih, efektif dan anti korupsi		BAGIAN PERENCANAAN DAN KEUANGAN
	4.01.01.2.01.0005	Koordinasi dan Penyusunan Perubahan DPA- SKPD			4.169.500,00						
		Tersedianya Dokumen Perubahan DPA-SKPD dan Laporan Hasil Koordinasi Penyusunan Dokumen Perubahan DPA-SKPD	Jumlah Dokumen Perubahan DPA-SKPD dan Laporan Hasil Koordinasi Penyusunan Dokumen Perubahan DPA-SKPD	1 Dokumen	4.169.500,00	Kab. Malang	PENDAPATAN ASLI DAERAH (PAD)	7.Memperkuat reformasi politik, hukum dan birokrasi, serta memperkuat pencegahan dan pemberantasan korupsi, narkoba, judi, dan penyeludupan.	PD 3. Meningkatkan tata kelola pemerintahan dan pelayanan publik yang bersih, efektif dan anti korupsi		BAGIAN PERENCANAAN DAN KEUANGAN
	4.01.01.2.01.0006	Koordinasi dan Penyusunan Laporan Capaian Kinerja dan Ikhtisar Realisasi Kinerja SKPD			23.381.090,00						

1	2	3	4	5	6	7	8	9	10	11	12
		Tersedianya Laporan Capaian Kinerja dan Ikhtisar Realisasi Kinerja SKPD dan Laporan Hasil Koordinasi Penyusunan Laporan Capaian Kinerja dan Ikhtisar Realisasi Kinerja SKPD	Jumlah Laporan Capaian Kinerja dan Ikhtisar Realisasi Kinerja SKPD dan Laporan Hasil Koordinasi Penyusunan Laporan Capaian Kinerja dan Ikhtisar Realisasi Kinerja SKPD	4 Laporan	23.381.090,00	Kab. Malang	PENDAPATAN ASLI DAERAH (PAD)	7.Memperkuat reformasi politik, hukum dan birokrasi, serta memperkuat pencegahan dan pemberantasan korupsi, narkoba, judi, dan penyeludupan.	PD 3. Meningkatkan tata kelola pemerintahan dan pelayanan publik yang bersih, efektif dan anti korupsi		BAGIAN PERENCANAAN DAN KEUANGAN
	4.01.01.2.01.0007	Evaluasi Kinerja Perangkat Daerah			1.210.945.000,00						
		Terlaksananya Evaluasi Kinerja Perangkat Daerah	Jumlah Laporan Evaluasi Kinerja Perangkat Daerah	2 Laporan	1.210.945.000,00	Kab. Malang	PENDAPATAN ASLI DAERAH (PAD)	7.Memperkuat reformasi politik, hukum dan birokrasi, serta memperkuat pencegahan dan pemberantasan korupsi, narkoba, judi, dan penyeludupan.	PD 3. Meningkatkan tata kelola pemerintahan dan pelayanan publik yang bersih, efektif dan anti korupsi		BAGIAN PERENCANAAN DAN KEUANGAN
	4.01.01.2.02	Administrasi Keuangan Perangkat Daerah			43.686.148.735,00					Sekretariat Daerah	
		-			43.686.148.735,00					Sekretariat Daerah	
			Jumlah Dokumen Koordinasi dan Pelaksanaan Akuntansi SKPD	12 Dokumen	263.400.000,00						
			Jumlah Dokumen Penatausahaan dan Pengujian/Verifikasi Keuangan SKPD	12 Dokumen	203.598.320,00						
			Jumlah Laporan Keuangan Akhir Tahun SKPD dan Laporan Hasil Koordinasi Penyusunan Laporan Keuangan Akhir Tahun SKPD	1 Laporan	1.678.412,00						
	4.01.01.2.02.0003	Pelaksanaan Penatausahaan danPengujian/Verifikasi Keuangan SKPD			203.598.320,00						
		Terlaksananya Penatausahaan dan Pengujian/Verifikasi Keuangan SKPD	Jumlah Dokumen Penatausahaan dan Pengujian/Verifikasi Keuangan SKPD	12 Dokumen	203.598.320,00	Kab. Malang	PENDAPATAN ASLI DAERAH (PAD)	7.Memperkuat reformasi politik, hukum dan birokrasi, serta memperkuat pencegahan dan pemberantasan korupsi, narkoba, judi, dan penyeludupan.	PD 3. Meningkatkan tata kelola pemerintahan dan pelayanan publik yang bersih, efektif dan anti korupsi		BAGIAN PERENCANAAN DAN KEUANGAN
	4.01.01.2.02.0004	Koordinasi dan Pelaksanaan Akuntansi SKPD			263.400.000,00						
		Terlaksananya Koordinasi dan Pelaksanaan Akuntansi SKPD	Jumlah Dokumen Koordinasi dan Pelaksanaan Akuntansi SKPD	12 Dokumen	263.400.000,00	Kab. Malang	PENDAPATAN ASLI DAERAH (PAD)	7.Memperkuat reformasi politik, hukum dan birokrasi, serta memperkuat pencegahan dan pemberantasan korupsi, narkoba, judi, dan penyeludupan.	PD 3. Meningkatkan tata kelola pemerintahan dan pelayanan publik yang bersih, efektif dan anti korupsi		BAGIAN PERENCANAAN DAN KEUANGAN
	4.01.01.2.02.0005	Koordinasi dan Penyusunan Laporan Keuangan Akhir Tahun SKPD			1.678.412,00						
		Tersedianya Laporan Keuangan Akhir Tahun SKPD dan Laporan Hasil Koordinasi Penyusunan Laporan Keuangan Akhir Tahun SKPD	Jumlah Laporan Keuangan Akhir Tahun SKPD dan Laporan Hasil Koordinasi Penyusunan Laporan Keuangan Akhir Tahun SKPD	1 Laporan	1.678.412,00	Kab. Malang	PENDAPATAN ASLI DAERAH (PAD)	7.Memperkuat reformasi politik, hukum dan birokrasi, serta memperkuat pencegahan dan pemberantasan korupsi, narkoba, judi, dan penyeludupan.	PD 3. Meningkatkan tata kelola pemerintahan dan pelayanan publik yang bersih, efektif dan anti korupsi		BAGIAN PERENCANAAN DAN KEUANGAN
	4.01.01.2.03	Administrasi Barang Milik Daerah pada Perangkat Daerah			15.900.000,00					Sekretariat Daerah	
		-			15.900.000,00					Sekretariat Daerah	
			Jumlah Laporan Hasil Penilaian Barang Milik Daerah dan Hasil Koordinasi Penilaian Barang Milik Daerah SKPD	1 Laporan	6.000.000,00						
			Jumlah Laporan Rekonsiliasi dan Penyusunan Laporan Barang Milik Daerah pada SKPD	2 Laporan	5.400.000,00						
			Jumlah Rencana Kebutuhan Barang Milik Daerah SKPD	2 Dokumen	4.500.000,00						
	4.01.01.2.03.0001	Penyusunan Perencanaan Kebutuhan Barang Milik Daerah SKPD			4.500.000,00						
		Tersedianya Rencana Kebutuhan Barang Milik Daerah SKPD	Jumlah Rencana Kebutuhan Barang Milik Daerah SKPD	2 Dokumen	4.500.000,00	Kab. Malang	PENDAPATAN ASLI DAERAH (PAD)	7.Memperkuat reformasi politik, hukum dan birokrasi, serta memperkuat pencegahan dan pemberantasan korupsi, narkoba, judi, dan penyeludupan.	PD 3. Meningkatkan tata kelola pemerintahan dan pelayanan publik yang bersih, efektif dan anti korupsi		BAGIAN PERENCANAAN DAN KEUANGAN
	4.01.01.2.03.0003	Koordinasi dan Penilaian Barang Milik Daerah SKPD			6.000.000,00						
		Tersedianya Laporan Hasil Penilaian Barang Milik Daerah dan Hasil Koordinasi Penilaian Barang Milik Daerah SKPD	Jumlah Laporan Hasil Penilaian Barang Milik Daerah dan Hasil Koordinasi Penilaian Barang Milik Daerah SKPD	1 Laporan	6.000.000,00	Kab. Malang	PENDAPATAN ASLI DAERAH (PAD)	7.Memperkuat reformasi politik, hukum dan birokrasi, serta memperkuat pencegahan dan pemberantasan korupsi, narkoba, judi, dan penyeludupan.	PD 3. Meningkatkan tata kelola pemerintahan dan pelayanan publik yang bersih, efektif dan anti korupsi		BAGIAN PERENCANAAN DAN KEUANGAN
	4.01.01.2.03.0005	Rekonsiliasi dan Penyusunan Laporan Barang Milik Daerah pada SKPD			5.400.000,00						

1	2	3	4	5	6	7	8	9	10	11	12
		Terlaksananya Rekonsiliasi dan Penyusunan Laporan Barang Milik Daerah pada SKPD	Jumlah Laporan Rekonsiliasi dan Penyusunan Laporan Barang Milik Daerah pada SKPD	2 Laporan	5.400.000,00	Kab. Malang	PENDAPATAN ASLI DAERAH (PAD)	7.Memperkuat reformasi politik, hukum dan birokrasi, serta memperkuat pencegahan dan pemberantasan korupsi, narkoba, judi, dan penyeludupan.	PD 3. Meningkatkan tata kelola pemerintahan dan pelayanan publik yang bersih, efektif dan anti korupsi		BAGIAN PERENCANAAN DAN KEUANGAN
		-			252.792.000,00					Sekretariat Daerah	
			Jumlah Paket Pakaian Dinas beserta Atribut Kelengkapan	1 Paket	210.792.000,00						
	4.01.01.2.05.0002	Pengadaan Pakaian Dinas beserta Atribut Kelengkapannya			8.550.000,00						
		Tersedianya Pakaian Dinas beserta Atribut Kelengkapan	Jumlah Paket Pakaian Dinas beserta Atribut Kelengkapan	1 Paket	8.550.000,00	Kab. Malang	PENDAPATAN ASLI DAERAH (PAD)	7.Memperkuat reformasi politik, hukum dan birokrasi, serta memperkuat pencegahan dan pemberantasan korupsi, narkoba, judi, dan penyeludupan.	PD 3. Meningkatkan tata kelola pemerintahan dan pelayanan publik yang bersih, efektif dan anti korupsi		BAGIAN PERENCANAAN DAN KEUANGAN
		-			2.945.844.680,00					Sekretariat Daerah	
			Jumlah Laporan Penyelenggaraan Rapat Koordinasi dan Konsultasi SKPD	12 Laporan	2.383.329.000,00						
			Jumlah Paket Bahan Logistik Kantor yang Disediakan	12 Paket	128.893.000,00						
	4.01.01.2.06.0004	Penyediaan Bahan Logistik Kantor			28.552.000,00						
		Tersedianya Bahan Logistik Kantor	Jumlah Paket Bahan Logistik Kantor yang Disediakan	1 Paket	28.552.000,00	Kab. Malang	PENDAPATAN ASLI DAERAH (PAD)	7.Memperkuat reformasi politik, hukum dan birokrasi, serta memperkuat pencegahan dan pemberantasan korupsi, narkoba, judi, dan penyeludupan.	PD 3. Meningkatkan tata kelola pemerintahan dan pelayanan publik yang bersih, efektif dan anti korupsi		BAGIAN PERENCANAAN DAN KEUANGAN
		Tersedianya Bahan Logistik Kantor	Jumlah Paket Bahan Logistik Kantor yang Disediakan	1 Paket	28.552.000,00	Kab. Malang	PENDAPATAN ASLI DAERAH (PAD)	7.Memperkuat reformasi politik, hukum dan birokrasi, serta memperkuat pencegahan dan pemberantasan korupsi, narkoba, judi, dan penyeludupan.	PD 3. Meningkatkan tata kelola pemerintahan dan pelayanan publik yang bersih, efektif dan anti korupsi		BAGIAN PERENCANAAN DAN KEUANGAN
	4.01.01.2.06.0009	Penyelenggaraan Rapat Koordinasi dan Konsultasi SKPD			2.005.269.000,00						
		Terlaksananya Penyelenggaraan Rapat Koordinasi dan Konsultasi SKPD	Jumlah Laporan Penyelenggaraan Rapat Koordinasi dan Konsultasi SKPD	12 Laporan	2.005.269.000,00	Kab. Malang	PENDAPATAN ASLI DAERAH (PAD)	7.Memperkuat reformasi politik, hukum dan birokrasi, serta memperkuat pencegahan dan pemberantasan korupsi, narkoba, judi, dan penyeludupan.	PD 3. Meningkatkan tata kelola pemerintahan dan pelayanan publik yang bersih, efektif dan anti korupsi		BAGIAN PERENCANAAN DAN KEUANGAN
		-			2.417.183.800,00					Sekretariat Daerah	
			Jumlah Gedung Kantor dan Bangunan Lainnya yang Dipelihara/Direhabilitasi	Unit	647.507.000,00						
			Jumlah Kendaraan Perorangan Dinas atau Kendaraan Dinas Jabatan yang Dipelihara dan dibayarkan Pajaknya	8 Unit	843.341.800,00						
			Jumlah Peralatan dan Mesin Lainnya yang Dipelihara	7 Unit	235.240.000,00						
	4.01.01.2.09.0001	Penyediaan Jasa Pemeliharaan, Biaya Pemeliharaan, dan Pajak Kendaraan Perorangan Dinas atau Kendaraan Dinas Jabatan			46.370.000,00						
		Tersedianya Jasa Pemeliharaan, Biaya Pemeliharaan dan Pajak Kendaraan Perorangan Dinas atau Kendaraan Dinas Jabatan	Jumlah Kendaraan Perorangan Dinas atau Kendaraan Dinas Jabatan yang Dipelihara dan dibayarkan Pajaknya	15 Unit	46.370.000,00	Kab. Malang	PENDAPATAN ASLI DAERAH (PAD)	7.Memperkuat reformasi politik, hukum dan birokrasi, serta memperkuat pencegahan dan pemberantasan korupsi, narkoba, judi, dan penyeludupan.	PD 4. Meningkatkan penanganan gangguan ketentraman, ketertiban umum dan perlindungan masyarakat serta pembangunan karakter masyarakat berlandaskan agama, integritas dan budaya		BAGIAN PERENCANAAN DAN KEUANGAN
		Tersedianya Jasa Pemeliharaan, Biaya Pemeliharaan dan Pajak Kendaraan Perorangan Dinas atau Kendaraan Dinas Jabatan	Jumlah Kendaraan Perorangan Dinas atau Kendaraan Dinas Jabatan yang Dipelihara dan dibayarkan Pajaknya	15 Unit	46.370.000,00	Kab. Malang	PENDAPATAN ASLI DAERAH (PAD)	7.Memperkuat reformasi politik, hukum dan birokrasi, serta memperkuat pencegahan dan pemberantasan korupsi, narkoba, judi, dan penyeludupan.	PD 4. Meningkatkan penanganan gangguan ketentraman, ketertiban umum dan perlindungan masyarakat serta pembangunan karakter masyarakat berlandaskan agama, integritas dan budaya		BAGIAN PERENCANAAN DAN KEUANGAN
		Tersedianya Jasa Pemeliharaan, Biaya Pemeliharaan dan Pajak Kendaraan Perorangan Dinas atau Kendaraan Dinas Jabatan	Jumlah Kendaraan Perorangan Dinas atau Kendaraan Dinas Jabatan yang Dipelihara dan dibayarkan Pajaknya	15 Unit	46.370.000,00	Kab. Malang	PENDAPATAN ASLI DAERAH (PAD)	7.Memperkuat reformasi politik, hukum dan birokrasi, serta memperkuat pencegahan dan pemberantasan korupsi, narkoba, judi, dan penyeludupan.	PD 4. Meningkatkan penanganan gangguan ketentraman, ketertiban umum dan perlindungan masyarakat serta pembangunan karakter masyarakat berlandaskan agama, integritas dan budaya		BAGIAN PERENCANAAN DAN KEUANGAN
		Tersedianya Jasa Pemeliharaan, Biaya Pemeliharaan dan Pajak Kendaraan Perorangan Dinas atau Kendaraan Dinas Jabatan	Jumlah Kendaraan Perorangan Dinas atau Kendaraan Dinas Jabatan yang Dipelihara dan dibayarkan Pajaknya	15 Unit	46.370.000,00	Kab. Malang	PENDAPATAN ASLI DAERAH (PAD)	7.Memperkuat reformasi politik, hukum dan birokrasi, serta memperkuat pencegahan dan pemberantasan korupsi, narkoba, judi, dan penyeludupan.	PD 4. Meningkatkan penanganan gangguan ketentraman, ketertiban umum dan perlindungan masyarakat serta pembangunan karakter masyarakat berlandaskan agama, integritas dan budaya		BAGIAN PERENCANAAN DAN KEUANGAN
		Tersedianya Jasa Pemeliharaan, Biaya Pemeliharaan dan Pajak Kendaraan Perorangan Dinas atau Kendaraan Dinas Jabatan	Jumlah Kendaraan Perorangan Dinas atau Kendaraan Dinas Jabatan yang Dipelihara dan dibayarkan Pajaknya	15 Unit	46.370.000,00	Kab. Malang	PENDAPATAN ASLI DAERAH (PAD)	7.Memperkuat reformasi politik, hukum dan birokrasi, serta memperkuat pencegahan dan pemberantasan korupsi, narkoba, judi, dan penyeludupan.	PD 4. Meningkatkan penanganan gangguan ketentraman, ketertiban umum dan perlindungan masyarakat serta pembangunan karakter masyarakat berlandaskan agama, integritas dan budaya		BAGIAN PERENCANAAN DAN KEUANGAN

1	2	3	4	5	6	7	8	9	10	11	12
		Tersedianya Jasa Pemeliharaan, Biaya Pemeliharaan dan Pajak Kendaraan Perorangan Dinas atau Kendaraan Dinas Jabatan	Jumlah Kendaraan Perorangan Dinas atau Kendaraan Dinas Jabatan yang Dipelihara dan dibayarkan Pajaknya	15 Unit	46.370.000,00	Kab. Malang	PENDAPATAN ASLI DAERAH (PAD)	7.Memperkuat reformasi politik, hukum dan birokrasi, serta memperkuat pencegahan dan pemberantasan korupsi, narkoba, judi, dan penyeludupan.	PD 4. Meningkatkan penanganan gangguan ketentraman, ketertiban umum dan perlindungan masyarakat serta pembangunan karakter masyarakat berlandaskan agama, integritas dan budaya		BAGIAN PERENCANAAN DAN KEUANGAN
		Tersedianya Jasa Pemeliharaan, Biaya Pemeliharaan dan Pajak Kendaraan Perorangan Dinas atau Kendaraan Dinas Jabatan	Jumlah Kendaraan Perorangan Dinas atau Kendaraan Dinas Jabatan yang Dipelihara dan dibayarkan Pajaknya	15 Unit	46.370.000,00	Kab. Malang	PENDAPATAN ASLI DAERAH (PAD)	7.Memperkuat reformasi politik, hukum dan birokrasi, serta memperkuat pencegahan dan pemberantasan korupsi, narkoba, judi, dan penyeludupan.	PD 4. Meningkatkan penanganan gangguan ketentraman, ketertiban umum dan perlindungan masyarakat serta pembangunan karakter masyarakat berlandaskan agama, integritas dan budaya		BAGIAN PERENCANAAN DAN KEUANGAN
		Tersedianya Jasa Pemeliharaan, Biaya Pemeliharaan dan Pajak Kendaraan Perorangan Dinas atau Kendaraan Dinas Jabatan	Jumlah Kendaraan Perorangan Dinas atau Kendaraan Dinas Jabatan yang Dipelihara dan dibayarkan Pajaknya	15 Unit	46.370.000,00	Kab. Malang	PENDAPATAN ASLI DAERAH (PAD)	7.Memperkuat reformasi politik, hukum dan birokrasi, serta memperkuat pencegahan dan pemberantasan korupsi, narkoba, judi, dan penyeludupan.	PD 4. Meningkatkan penanganan gangguan ketentraman, ketertiban umum dan perlindungan masyarakat serta pembangunan karakter masyarakat berlandaskan agama, integritas dan budaya		BAGIAN PERENCANAAN DAN KEUANGAN
		Tersedianya Jasa Pemeliharaan, Biaya Pemeliharaan dan Pajak Kendaraan Perorangan Dinas atau Kendaraan Dinas Jabatan	Jumlah Kendaraan Perorangan Dinas atau Kendaraan Dinas Jabatan yang Dipelihara dan dibayarkan Pajaknya	15 Unit	46.370.000,00	Kab. Malang	PENDAPATAN ASLI DAERAH (PAD)	7.Memperkuat reformasi politik, hukum dan birokrasi, serta memperkuat pencegahan dan pemberantasan korupsi, narkoba, judi, dan penyeludupan.	PD 4. Meningkatkan penanganan gangguan ketentraman, ketertiban umum dan perlindungan masyarakat serta pembangunan karakter masyarakat berlandaskan agama, integritas dan budaya		BAGIAN PERENCANAAN DAN KEUANGAN
		Tersedianya Jasa Pemeliharaan, Biaya Pemeliharaan dan Pajak Kendaraan Perorangan Dinas atau Kendaraan Dinas Jabatan	Jumlah Kendaraan Perorangan Dinas atau Kendaraan Dinas Jabatan yang Dipelihara dan dibayarkan Pajaknya	15 Unit	46.370.000,00	Kab. Malang	PENDAPATAN ASLI DAERAH (PAD)	7.Memperkuat reformasi politik, hukum dan birokrasi, serta memperkuat pencegahan dan pemberantasan korupsi, narkoba, judi, dan penyeludupan.	PD 4. Meningkatkan penanganan gangguan ketentraman, ketertiban umum dan perlindungan masyarakat serta pembangunan karakter masyarakat berlandaskan agama, integritas dan budaya		BAGIAN PERENCANAAN DAN KEUANGAN
		Tersedianya Jasa Pemeliharaan, Biaya Pemeliharaan dan Pajak Kendaraan Perorangan Dinas atau Kendaraan Dinas Jabatan	Jumlah Kendaraan Perorangan Dinas atau Kendaraan Dinas Jabatan yang Dipelihara dan dibayarkan Pajaknya	15 Unit	46.370.000,00	Kab. Malang	PENDAPATAN ASLI DAERAH (PAD)	7.Memperkuat reformasi politik, hukum dan birokrasi, serta memperkuat pencegahan dan pemberantasan korupsi, narkoba, judi, dan penyeludupan.	PD 4. Meningkatkan penanganan gangguan ketentraman, ketertiban umum dan perlindungan masyarakat serta pembangunan karakter masyarakat berlandaskan agama, integritas dan budaya		BAGIAN PERENCANAAN DAN KEUANGAN
		Tersedianya Jasa Pemeliharaan, Biaya Pemeliharaan dan Pajak Kendaraan Perorangan Dinas atau Kendaraan Dinas Jabatan	Jumlah Kendaraan Perorangan Dinas atau Kendaraan Dinas Jabatan yang Dipelihara dan dibayarkan Pajaknya	15 Unit	46.370.000,00	Kab. Malang	PENDAPATAN ASLI DAERAH (PAD)	7.Memperkuat reformasi politik, hukum dan birokrasi, serta memperkuat pencegahan dan pemberantasan korupsi, narkoba, judi, dan penyeludupan.	PD 4. Meningkatkan penanganan gangguan ketentraman, ketertiban umum dan perlindungan masyarakat serta pembangunan karakter masyarakat berlandaskan agama, integritas dan budaya		BAGIAN PERENCANAAN DAN KEUANGAN
	4.01.01.2.09.0006	Pemeliharaan Peralatan dan Mesin Lainnya			7.650.000,00						
		Terlaksananya Pemeliharaan Peralatan dan Mesin Lainnya	Jumlah Peralatan dan Mesin Lainnya yang Dipelihara	5 Unit	7.650.000,00	Kab. Malang	PENDAPATAN ASLI DAERAH (PAD)	7.Memperkuat reformasi politik, hukum dan birokrasi, serta memperkuat pencegahan dan pemberantasan korupsi, narkoba, judi, dan penyeludupan.	PD 3. Meningkatkan tata kelola pemerintahan dan pelayanan publik yang bersih, efektif dan anti korupsi		BAGIAN PERENCANAAN DAN KEUANGAN
		Terlaksananya Pemeliharaan Peralatan dan Mesin Lainnya	Jumlah Peralatan dan Mesin Lainnya yang Dipelihara	5 Unit	7.650.000,00	Kab. Malang	PENDAPATAN ASLI DAERAH (PAD)	7.Memperkuat reformasi politik, hukum dan birokrasi, serta memperkuat pencegahan dan pemberantasan korupsi, narkoba, judi, dan penyeludupan.	PD 3. Meningkatkan tata kelola pemerintahan dan pelayanan publik yang bersih, efektif dan anti korupsi		BAGIAN PERENCANAAN DAN KEUANGAN
		Terlaksananya Pemeliharaan Peralatan dan Mesin Lainnya	Jumlah Peralatan dan Mesin Lainnya yang Dipelihara	5 Unit	7.650.000,00	Kab. Malang	PENDAPATAN ASLI DAERAH (PAD)	7.Memperkuat reformasi politik, hukum dan birokrasi, serta memperkuat pencegahan dan pemberantasan korupsi, narkoba, judi, dan penyeludupan.	PD 3. Meningkatkan tata kelola pemerintahan dan pelayanan publik yang bersih, efektif dan anti korupsi		BAGIAN PERENCANAAN DAN KEUANGAN
		Terlaksananya Pemeliharaan Peralatan dan Mesin Lainnya	Jumlah Peralatan dan Mesin Lainnya yang Dipelihara	5 Unit	7.650.000,00	Kab. Malang	PENDAPATAN ASLI DAERAH (PAD)	7.Memperkuat reformasi politik, hukum dan birokrasi, serta memperkuat pencegahan dan pemberantasan korupsi, narkoba, judi, dan penyeludupan.	PD 3. Meningkatkan tata kelola pemerintahan dan pelayanan publik yang bersih, efektif dan anti korupsi		BAGIAN PERENCANAAN DAN KEUANGAN
		Terlaksananya Pemeliharaan Peralatan dan Mesin Lainnya	Jumlah Peralatan dan Mesin Lainnya yang Dipelihara	5 Unit	7.650.000,00	Kab. Malang	PENDAPATAN ASLI DAERAH (PAD)	7.Memperkuat reformasi politik, hukum dan birokrasi, serta memperkuat pencegahan dan pemberantasan korupsi, narkoba, judi, dan penyeludupan.	PD 3. Meningkatkan tata kelola pemerintahan dan pelayanan publik yang bersih, efektif dan anti korupsi		BAGIAN PERENCANAAN DAN KEUANGAN
		Terlaksananya Pemeliharaan Peralatan dan Mesin Lainnya	Jumlah Peralatan dan Mesin Lainnya yang Dipelihara	5 Unit	7.650.000,00	Kab. Malang	PENDAPATAN ASLI DAERAH (PAD)	7.Memperkuat reformasi politik, hukum dan birokrasi, serta memperkuat pencegahan dan pemberantasan korupsi, narkoba, judi, dan penyeludupan.	PD 3. Meningkatkan tata kelola pemerintahan dan pelayanan publik yang bersih, efektif dan anti korupsi		BAGIAN PERENCANAAN DAN KEUANGAN
		Terlaksananya Pemeliharaan Peralatan dan Mesin Lainnya	Jumlah Peralatan dan Mesin Lainnya yang Dipelihara	5 Unit	7.650.000,00	Kab. Malang	PENDAPATAN ASLI DAERAH (PAD)	7.Memperkuat reformasi politik, hukum dan birokrasi, serta memperkuat pencegahan dan pemberantasan korupsi, narkoba, judi, dan penyeludupan.	PD 3. Meningkatkan tata kelola pemerintahan dan pelayanan publik yang bersih, efektif dan anti korupsi		BAGIAN PERENCANAAN DAN KEUANGAN
		Terlaksananya Pemeliharaan Peralatan dan Mesin Lainnya	Jumlah Peralatan dan Mesin Lainnya yang Dipelihara	5 Unit	7.650.000,00	Kab. Malang	PENDAPATAN ASLI DAERAH (PAD)	7.Memperkuat reformasi politik, hukum dan birokrasi, serta memperkuat pencegahan dan pemberantasan korupsi, narkoba, judi, dan penyeludupan.	PD 3. Meningkatkan tata kelola pemerintahan dan pelayanan publik yang bersih, efektif dan anti korupsi		BAGIAN PERENCANAAN DAN KEUANGAN
	4.01.01.2.09.0009	Pemeliharaan/Rehabilitasi Gedung Kantor dan Bangunan Lainnya			26.573.000,00						
		Terlaksananya Pemeliharaan/Rehabilitasi Gedung Kantor dan Bangunan Lainnya	Jumlah Gedung Kantor dan Bangunan Lainnya yang Dipelihara/Direhabilitasi	1 Unit	26.573.000,00	Kab. Malang	PENDAPATAN ASLI DAERAH (PAD)	7.Memperkuat reformasi politik, hukum dan birokrasi, serta memperkuat pencegahan dan pemberantasan korupsi, narkoba, judi, dan penyeludupan.	PD 3. Meningkatkan tata kelola pemerintahan dan pelayanan publik yang bersih, efektif dan anti korupsi		BAGIAN PERENCANAAN DAN KEUANGAN

1	2	3	4	5	6	7	8	9	10	11	12
		Terlaksananya Pemeliharaan/Rehabilitasi Gedung Kantor dan Bangunan Lainnya	Jumlah Gedung Kantor dan Bangunan Lainnya yang Dipelihara/Direhabilitasi	1 Unit	26.573.000,00	Kab. Malang	PENDAPATAN ASLI DAERAH (PAD)	7.Memperkuat reformasi politik, hukum dan birokrasi, serta memperkuat pencegahan dan pemberantasan korupsi, narkoba, judi, dan penyeludupan.	PD 3. Meningkatkan tata kelola pemerintahan dan pelayanan publik yang bersih, efektif dan anti korupsi		BAGIAN PERENCANAAN DAN KEUANGAN
		Terlaksananya Pemeliharaan/Rehabilitasi Gedung Kantor dan Bangunan Lainnya	Jumlah Gedung Kantor dan Bangunan Lainnya yang Dipelihara/Direhabilitasi	1 Unit	26.573.000,00	Kab. Malang	PENDAPATAN ASLI DAERAH (PAD)	7.Memperkuat reformasi politik, hukum dan birokrasi, serta memperkuat pencegahan dan pemberantasan korupsi, narkoba, judi, dan penyeludupan.	PD 3. Meningkatkan tata kelola pemerintahan dan pelayanan publik yang bersih, efektif dan anti korupsi		BAGIAN PERENCANAAN DAN KEUANGAN
		Terlaksananya Pemeliharaan/Rehabilitasi Gedung Kantor dan Bangunan Lainnya	Jumlah Gedung Kantor dan Bangunan Lainnya yang Dipelihara/Direhabilitasi	1 Unit	26.573.000,00	Kab. Malang	PENDAPATAN ASLI DAERAH (PAD)	7.Memperkuat reformasi politik, hukum dan birokrasi, serta memperkuat pencegahan dan pemberantasan korupsi, narkoba, judi, dan penyeludupan.	PD 3. Meningkatkan tata kelola pemerintahan dan pelayanan publik yang bersih, efektif dan anti korupsi		BAGIAN PERENCANAAN DAN KEUANGAN
		Tercapainya Kinerja PD Dalam Rangka Pemenuhan Tugas dan Fungsi Bagian Protokol dan Komunikasi Pimpinan			***2.122.964.000,00***						
		-			252.792.000,00					Sekretariat Daerah	
			Jumlah Paket Pakaian Dinas beserta Atribut Kelengkapan	1 Paket	210.792.000,00						
	4.01.01.2.05.0002	Pengadaan Pakaian Dinas beserta Atribut Kelengkapannya			8.550.000,00						
		Tersedianya Pakaian Dinas beserta Atribut Kelengkapan	Jumlah Paket Pakaian Dinas beserta Atribut Kelengkapan	1 Paket	8.550.000,00	Kab. Malang	PENDAPATAN ASLI DAERAH (PAD)	7.Memperkuat reformasi politik, hukum dan birokrasi, serta memperkuat pencegahan dan pemberantasan korupsi, narkoba, judi, dan penyeludupan.	PD 3. Meningkatkan tata kelola pemerintahan dan pelayanan publik yang bersih, efektif dan anti korupsi		BAGIAN PERENCANAAN DAN KEUANGAN
	4.01.01.2.06	Administrasi Umum Perangkat Daerah			2.945.844.680,00					Sekretariat Daerah	
		-			2.945.844.680,00					Sekretariat Daerah	
			Jumlah Paket Bahan Logistik Kantor yang Disediakan	12 Paket	128.893.000,00						
	4.01.01.2.06.0004	Penyediaan Bahan Logistik Kantor			28.552.000,00						
		Tersedianya Bahan Logistik Kantor	Jumlah Paket Bahan Logistik Kantor yang Disediakan	1 Paket	28.552.000,00	Kab. Malang	PENDAPATAN ASLI DAERAH (PAD)	7.Memperkuat reformasi politik, hukum dan birokrasi, serta memperkuat pencegahan dan pemberantasan korupsi, narkoba, judi, dan penyeludupan.	PD 3. Meningkatkan tata kelola pemerintahan dan pelayanan publik yang bersih, efektif dan anti korupsi		BAGIAN PERENCANAAN DAN KEUANGAN
		Tersedianya Bahan Logistik Kantor	Jumlah Paket Bahan Logistik Kantor yang Disediakan	1 Paket	28.552.000,00	Kab. Malang	PENDAPATAN ASLI DAERAH (PAD)	7.Memperkuat reformasi politik, hukum dan birokrasi, serta memperkuat pencegahan dan pemberantasan korupsi, narkoba, judi, dan penyeludupan.	PD 3. Meningkatkan tata kelola pemerintahan dan pelayanan publik yang bersih, efektif dan anti korupsi		BAGIAN PERENCANAAN DAN KEUANGAN
		-			2.417.183.800,00					Sekretariat Daerah	
			Jumlah Gedung Kantor dan Bangunan Lainnya yang Dipelihara/Direhabilitasi	Unit	647.507.000,00						
			Jumlah Kendaraan Perorangan Dinas atau Kendaraan Dinas Jabatan yang Dipelihara dan dibayarkan Pajaknya	10 Unit	843.341.800,00						
			Jumlah Peralatan dan Mesin Lainnya yang Dipelihara	12 Unit	235.240.000,00						
	4.01.01.2.09.0001	Penyediaan Jasa Pemeliharaan, Biaya Pemeliharaan, dan Pajak Kendaraan Perorangan Dinas atau Kendaraan Dinas Jabatan			46.370.000,00						
		Tersedianya Jasa Pemeliharaan, Biaya Pemeliharaan dan Pajak Kendaraan Perorangan Dinas atau Kendaraan Dinas Jabatan	Jumlah Kendaraan Perorangan Dinas atau Kendaraan Dinas Jabatan yang Dipelihara dan dibayarkan Pajaknya	15 Unit	46.370.000,00	Kab. Malang	PENDAPATAN ASLI DAERAH (PAD)	7.Memperkuat reformasi politik, hukum dan birokrasi, serta memperkuat pencegahan dan pemberantasan korupsi, narkoba, judi, dan penyeludupan.	PD 4. Meningkatkan penanganan gangguan ketentraman, ketertiban umum dan perlindungan masyarakat serta pembangunan karakter masyarakat berlandaskan agama, integritas dan budaya		BAGIAN PERENCANAAN DAN KEUANGAN
		Tersedianya Jasa Pemeliharaan, Biaya Pemeliharaan dan Pajak Kendaraan Perorangan Dinas atau Kendaraan Dinas Jabatan	Jumlah Kendaraan Perorangan Dinas atau Kendaraan Dinas Jabatan yang Dipelihara dan dibayarkan Pajaknya	15 Unit	46.370.000,00	Kab. Malang	PENDAPATAN ASLI DAERAH (PAD)	7.Memperkuat reformasi politik, hukum dan birokrasi, serta memperkuat pencegahan dan pemberantasan korupsi, narkoba, judi, dan penyeludupan.	PD 4. Meningkatkan penanganan gangguan ketentraman, ketertiban umum dan perlindungan masyarakat serta pembangunan karakter masyarakat berlandaskan agama, integritas dan budaya		BAGIAN PERENCANAAN DAN KEUANGAN
		Tersedianya Jasa Pemeliharaan, Biaya Pemeliharaan dan Pajak Kendaraan Perorangan Dinas atau Kendaraan Dinas Jabatan	Jumlah Kendaraan Perorangan Dinas atau Kendaraan Dinas Jabatan yang Dipelihara dan dibayarkan Pajaknya	15 Unit	46.370.000,00	Kab. Malang	PENDAPATAN ASLI DAERAH (PAD)	7.Memperkuat reformasi politik, hukum dan birokrasi, serta memperkuat pencegahan dan pemberantasan korupsi, narkoba, judi, dan penyeludupan.	PD 4. Meningkatkan penanganan gangguan ketentraman, ketertiban umum dan perlindungan masyarakat serta pembangunan karakter masyarakat berlandaskan agama, integritas dan budaya		BAGIAN PERENCANAAN DAN KEUANGAN

1	2	3	4	5	6	7	8	9	10	11	12
		Tersedianya Jasa Pemeliharaan, Biaya Pemeliharaan dan Pajak Kendaraan Perorangan Dinas atau Kendaraan Dinas Jabatan	Jumlah Kendaraan Perorangan Dinas atau Kendaraan Dinas Jabatan yang Dipelihara dan dibayarkan Pajaknya	15 Unit	46.370.000,00	Kab. Malang	PENDAPATAN ASLI DAERAH (PAD)	7.Memperkuat reformasi politik, hukum dan birokrasi, serta memperkuat pencegahan dan pemberantasan korupsi, narkoba, judi, dan penyeludupan.	PD 4. Meningkatkan penanganan gangguan ketentraman, ketertiban umum dan perlindungan masyarakat serta pembangunan karakter masyarakat berlandaskan agama, integritas dan budaya		BAGIAN PERENCANAAN DAN KEUANGAN
		Tersedianya Jasa Pemeliharaan, Biaya Pemeliharaan dan Pajak Kendaraan Perorangan Dinas atau Kendaraan Dinas Jabatan	Jumlah Kendaraan Perorangan Dinas atau Kendaraan Dinas Jabatan yang Dipelihara dan dibayarkan Pajaknya	15 Unit	46.370.000,00	Kab. Malang	PENDAPATAN ASLI DAERAH (PAD)	7.Memperkuat reformasi politik, hukum dan birokrasi, serta memperkuat pencegahan dan pemberantasan korupsi, narkoba, judi, dan penyeludupan.	PD 4. Meningkatkan penanganan gangguan ketentraman, ketertiban umum dan perlindungan masyarakat serta pembangunan karakter masyarakat berlandaskan agama, integritas dan budaya		BAGIAN PERENCANAAN DAN KEUANGAN
		Tersedianya Jasa Pemeliharaan, Biaya Pemeliharaan dan Pajak Kendaraan Perorangan Dinas atau Kendaraan Dinas Jabatan	Jumlah Kendaraan Perorangan Dinas atau Kendaraan Dinas Jabatan yang Dipelihara dan dibayarkan Pajaknya	15 Unit	46.370.000,00	Kab. Malang	PENDAPATAN ASLI DAERAH (PAD)	7.Memperkuat reformasi politik, hukum dan birokrasi, serta memperkuat pencegahan dan pemberantasan korupsi, narkoba, judi, dan penyeludupan.	PD 4. Meningkatkan penanganan gangguan ketentraman, ketertiban umum dan perlindungan masyarakat serta pembangunan karakter masyarakat berlandaskan agama, integritas dan budaya		BAGIAN PERENCANAAN DAN KEUANGAN
		Tersedianya Jasa Pemeliharaan, Biaya Pemeliharaan dan Pajak Kendaraan Perorangan Dinas atau Kendaraan Dinas Jabatan	Jumlah Kendaraan Perorangan Dinas atau Kendaraan Dinas Jabatan yang Dipelihara dan dibayarkan Pajaknya	15 Unit	46.370.000,00	Kab. Malang	PENDAPATAN ASLI DAERAH (PAD)	7.Memperkuat reformasi politik, hukum dan birokrasi, serta memperkuat pencegahan dan pemberantasan korupsi, narkoba, judi, dan penyeludupan.	PD 4. Meningkatkan penanganan gangguan ketentraman, ketertiban umum dan perlindungan masyarakat serta pembangunan karakter masyarakat berlandaskan agama, integritas dan budaya		BAGIAN PERENCANAAN DAN KEUANGAN
		Tersedianya Jasa Pemeliharaan, Biaya Pemeliharaan dan Pajak Kendaraan Perorangan Dinas atau Kendaraan Dinas Jabatan	Jumlah Kendaraan Perorangan Dinas atau Kendaraan Dinas Jabatan yang Dipelihara dan dibayarkan Pajaknya	15 Unit	46.370.000,00	Kab. Malang	PENDAPATAN ASLI DAERAH (PAD)	7.Memperkuat reformasi politik, hukum dan birokrasi, serta memperkuat pencegahan dan pemberantasan korupsi, narkoba, judi, dan penyeludupan.	PD 4. Meningkatkan penanganan gangguan ketentraman, ketertiban umum dan perlindungan masyarakat serta pembangunan karakter masyarakat berlandaskan agama, integritas dan budaya		BAGIAN PERENCANAAN DAN KEUANGAN
		Tersedianya Jasa Pemeliharaan, Biaya Pemeliharaan dan Pajak Kendaraan Perorangan Dinas atau Kendaraan Dinas Jabatan	Jumlah Kendaraan Perorangan Dinas atau Kendaraan Dinas Jabatan yang Dipelihara dan dibayarkan Pajaknya	15 Unit	46.370.000,00	Kab. Malang	PENDAPATAN ASLI DAERAH (PAD)	7.Memperkuat reformasi politik, hukum dan birokrasi, serta memperkuat pencegahan dan pemberantasan korupsi, narkoba, judi, dan penyeludupan.	PD 4. Meningkatkan penanganan gangguan ketentraman, ketertiban umum dan perlindungan masyarakat serta pembangunan karakter masyarakat berlandaskan agama, integritas dan budaya		BAGIAN PERENCANAAN DAN KEUANGAN
		Tersedianya Jasa Pemeliharaan, Biaya Pemeliharaan dan Pajak Kendaraan Perorangan Dinas atau Kendaraan Dinas Jabatan	Jumlah Kendaraan Perorangan Dinas atau Kendaraan Dinas Jabatan yang Dipelihara dan dibayarkan Pajaknya	15 Unit	46.370.000,00	Kab. Malang	PENDAPATAN ASLI DAERAH (PAD)	7.Memperkuat reformasi politik, hukum dan birokrasi, serta memperkuat pencegahan dan pemberantasan korupsi, narkoba, judi, dan penyeludupan.	PD 4. Meningkatkan penanganan gangguan ketentraman, ketertiban umum dan perlindungan masyarakat serta pembangunan karakter masyarakat berlandaskan agama, integritas dan budaya		BAGIAN PERENCANAAN DAN KEUANGAN
		Tersedianya Jasa Pemeliharaan, Biaya Pemeliharaan dan Pajak Kendaraan Perorangan Dinas atau Kendaraan Dinas Jabatan	Jumlah Kendaraan Perorangan Dinas atau Kendaraan Dinas Jabatan yang Dipelihara dan dibayarkan Pajaknya	15 Unit	46.370.000,00	Kab. Malang	PENDAPATAN ASLI DAERAH (PAD)	7.Memperkuat reformasi politik, hukum dan birokrasi, serta memperkuat pencegahan dan pemberantasan korupsi, narkoba, judi, dan penyeludupan.	PD 4. Meningkatkan penanganan gangguan ketentraman, ketertiban umum dan perlindungan masyarakat serta pembangunan karakter masyarakat berlandaskan agama, integritas dan budaya		BAGIAN PERENCANAAN DAN KEUANGAN
	4.01.01.2.09.0006	Pemeliharaan Peralatan dan Mesin Lainnya			7.650.000,00						
		Terlaksananya Pemeliharaan Peralatan dan Mesin Lainnya	Jumlah Peralatan dan Mesin Lainnya yang Dipelihara	5 Unit	7.650.000,00	Kab. Malang	PENDAPATAN ASLI DAERAH (PAD)	7.Memperkuat reformasi politik, hukum dan birokrasi, serta memperkuat pencegahan dan pemberantasan korupsi, narkoba, judi, dan penyeludupan.	PD 3. Meningkatkan tata kelola pemerintahan dan pelayanan publik yang bersih, efektif dan anti korupsi		BAGIAN PERENCANAAN DAN KEUANGAN
		Terlaksananya Pemeliharaan Peralatan dan Mesin Lainnya	Jumlah Peralatan dan Mesin Lainnya yang Dipelihara	5 Unit	7.650.000,00	Kab. Malang	PENDAPATAN ASLI DAERAH (PAD)	7.Memperkuat reformasi politik, hukum dan birokrasi, serta memperkuat pencegahan dan pemberantasan korupsi, narkoba, judi, dan penyeludupan.	PD 3. Meningkatkan tata kelola pemerintahan dan pelayanan publik yang bersih, efektif dan anti korupsi		BAGIAN PERENCANAAN DAN KEUANGAN
		Terlaksananya Pemeliharaan Peralatan dan Mesin Lainnya	Jumlah Peralatan dan Mesin Lainnya yang Dipelihara	5 Unit	7.650.000,00	Kab. Malang	PENDAPATAN ASLI DAERAH (PAD)	7.Memperkuat reformasi politik, hukum dan birokrasi, serta memperkuat pencegahan dan pemberantasan korupsi, narkoba, judi, dan penyeludupan.	PD 3. Meningkatkan tata kelola pemerintahan dan pelayanan publik yang bersih, efektif dan anti korupsi		BAGIAN PERENCANAAN DAN KEUANGAN
		Terlaksananya Pemeliharaan Peralatan dan Mesin Lainnya	Jumlah Peralatan dan Mesin Lainnya yang Dipelihara	5 Unit	7.650.000,00	Kab. Malang	PENDAPATAN ASLI DAERAH (PAD)	7.Memperkuat reformasi politik, hukum dan birokrasi, serta memperkuat pencegahan dan pemberantasan korupsi, narkoba, judi, dan penyeludupan.	PD 3. Meningkatkan tata kelola pemerintahan dan pelayanan publik yang bersih, efektif dan anti korupsi		BAGIAN PERENCANAAN DAN KEUANGAN
		Terlaksananya Pemeliharaan Peralatan dan Mesin Lainnya	Jumlah Peralatan dan Mesin Lainnya yang Dipelihara	5 Unit	7.650.000,00	Kab. Malang	PENDAPATAN ASLI DAERAH (PAD)	7.Memperkuat reformasi politik, hukum dan birokrasi, serta memperkuat pencegahan dan pemberantasan korupsi, narkoba, judi, dan penyeludupan.	PD 3. Meningkatkan tata kelola pemerintahan dan pelayanan publik yang bersih, efektif dan anti korupsi		BAGIAN PERENCANAAN DAN KEUANGAN
		Terlaksananya Pemeliharaan Peralatan dan Mesin Lainnya	Jumlah Peralatan dan Mesin Lainnya yang Dipelihara	5 Unit	7.650.000,00	Kab. Malang	PENDAPATAN ASLI DAERAH (PAD)	7.Memperkuat reformasi politik, hukum dan birokrasi, serta memperkuat pencegahan dan pemberantasan korupsi, narkoba, judi, dan penyeludupan.	PD 3. Meningkatkan tata kelola pemerintahan dan pelayanan publik yang bersih, efektif dan anti korupsi		BAGIAN PERENCANAAN DAN KEUANGAN
		Terlaksananya Pemeliharaan Peralatan dan Mesin Lainnya	Jumlah Peralatan dan Mesin Lainnya yang Dipelihara	5 Unit	7.650.000,00	Kab. Malang	PENDAPATAN ASLI DAERAH (PAD)	7.Memperkuat reformasi politik, hukum dan birokrasi, serta memperkuat pencegahan dan pemberantasan korupsi, narkoba, judi, dan penyeludupan.	PD 3. Meningkatkan tata kelola pemerintahan dan pelayanan publik yang bersih, efektif dan anti korupsi		BAGIAN PERENCANAAN DAN KEUANGAN
		Terlaksananya Pemeliharaan Peralatan dan Mesin Lainnya	Jumlah Peralatan dan Mesin Lainnya yang Dipelihara	5 Unit	7.650.000,00	Kab. Malang	PENDAPATAN ASLI DAERAH (PAD)	7.Memperkuat reformasi politik, hukum dan birokrasi, serta memperkuat pencegahan dan pemberantasan korupsi, narkoba, judi, dan penyeludupan.	PD 3. Meningkatkan tata kelola pemerintahan dan pelayanan publik yang bersih, efektif dan anti korupsi		BAGIAN PERENCANAAN DAN KEUANGAN
	4.01.01.2.09.0009	Pemeliharaan/Rehabilitasi Gedung Kantor dan Bangunan Lainnya			26.573.000,00						

1	2	3	4	5	6	7	8	9	10	11	12
		Terlaksananya Pemeliharaan/Rehabilitasi Gedung Kantor dan Bangunan Lainnya	Jumlah Gedung Kantor dan Bangunan Lainnya yang Dipelihara/Direhabilitasi	1 Unit	26.573.000,00	Kab. Malang	PENDAPATAN ASLI DAERAH (PAD)	7.Memperkuat reformasi politik, hukum dan birokrasi, serta memperkuat pencegahan dan pemberantasan korupsi, narkoba, judi, dan penyeludupan.	PD 3. Meningkatkan tata kelola pemerintahan dan pelayanan publik yang bersih, efektif dan anti korupsi		BAGIAN PERENCANAAN DAN KEUANGAN
		Terlaksananya Pemeliharaan/Rehabilitasi Gedung Kantor dan Bangunan Lainnya	Jumlah Gedung Kantor dan Bangunan Lainnya yang Dipelihara/Direhabilitasi	1 Unit	26.573.000,00	Kab. Malang	PENDAPATAN ASLI DAERAH (PAD)	7.Memperkuat reformasi politik, hukum dan birokrasi, serta memperkuat pencegahan dan pemberantasan korupsi, narkoba, judi, dan penyeludupan.	PD 3. Meningkatkan tata kelola pemerintahan dan pelayanan publik yang bersih, efektif dan anti korupsi		BAGIAN PERENCANAAN DAN KEUANGAN
		Terlaksananya Pemeliharaan/Rehabilitasi Gedung Kantor dan Bangunan Lainnya	Jumlah Gedung Kantor dan Bangunan Lainnya yang Dipelihara/Direhabilitasi	1 Unit	26.573.000,00	Kab. Malang	PENDAPATAN ASLI DAERAH (PAD)	7.Memperkuat reformasi politik, hukum dan birokrasi, serta memperkuat pencegahan dan pemberantasan korupsi, narkoba, judi, dan penyeludupan.	PD 3. Meningkatkan tata kelola pemerintahan dan pelayanan publik yang bersih, efektif dan anti korupsi		BAGIAN PERENCANAAN DAN KEUANGAN
		Terlaksananya Pemeliharaan/Rehabilitasi Gedung Kantor dan Bangunan Lainnya	Jumlah Gedung Kantor dan Bangunan Lainnya yang Dipelihara/Direhabilitasi	1 Unit	26.573.000,00	Kab. Malang	PENDAPATAN ASLI DAERAH (PAD)	7.Memperkuat reformasi politik, hukum dan birokrasi, serta memperkuat pencegahan dan pemberantasan korupsi, narkoba, judi, dan penyeludupan.	PD 3. Meningkatkan tata kelola pemerintahan dan pelayanan publik yang bersih, efektif dan anti korupsi		BAGIAN PERENCANAAN DAN KEUANGAN
		Tercapainya Kinerja PD Dalam Rangka Pemenuhan Tugas dan Fungsi Bagian Sumber Daya Alam			***2.122.964.000,00***						
		-			252.792.000,00					Sekretariat Daerah	
			Jumlah Paket Pakaian Dinas beserta Atribut Kelengkapan	1 Paket	210.792.000,00						
	4.01.01.2.05.0002	Pengadaan Pakaian Dinas beserta Atribut Kelengkapannya			8.550.000,00						
		Tersedianya Pakaian Dinas beserta Atribut Kelengkapan	Jumlah Paket Pakaian Dinas beserta Atribut Kelengkapan	1 Paket	8.550.000,00	Kab. Malang	PENDAPATAN ASLI DAERAH (PAD)	7.Memperkuat reformasi politik, hukum dan birokrasi, serta memperkuat pencegahan dan pemberantasan korupsi, narkoba, judi, dan penyeludupan.	PD 3. Meningkatkan tata kelola pemerintahan dan pelayanan publik yang bersih, efektif dan anti korupsi		BAGIAN PERENCANAAN DAN KEUANGAN
		-			2.945.844.680,00					Sekretariat Daerah	
			Jumlah Paket Bahan Logistik Kantor yang Disediakan	12 Paket	128.893.000,00						
	4.01.01.2.06.0004	Penyediaan Bahan Logistik Kantor			28.552.000,00						
		Tersedianya Bahan Logistik Kantor	Jumlah Paket Bahan Logistik Kantor yang Disediakan	1 Paket	28.552.000,00	Kab. Malang	PENDAPATAN ASLI DAERAH (PAD)	7.Memperkuat reformasi politik, hukum dan birokrasi, serta memperkuat pencegahan dan pemberantasan korupsi, narkoba, judi, dan penyeludupan.	PD 3. Meningkatkan tata kelola pemerintahan dan pelayanan publik yang bersih, efektif dan anti korupsi		BAGIAN PERENCANAAN DAN KEUANGAN
		Tersedianya Bahan Logistik Kantor	Jumlah Paket Bahan Logistik Kantor yang Disediakan	1 Paket	28.552.000,00	Kab. Malang	PENDAPATAN ASLI DAERAH (PAD)	7.Memperkuat reformasi politik, hukum dan birokrasi, serta memperkuat pencegahan dan pemberantasan korupsi, narkoba, judi, dan penyeludupan.	PD 3. Meningkatkan tata kelola pemerintahan dan pelayanan publik yang bersih, efektif dan anti korupsi		BAGIAN PERENCANAAN DAN KEUANGAN
		-			2.417.183.800,00					Sekretariat Daerah	
			Jumlah Gedung Kantor dan Bangunan Lainnya yang Dipelihara/Direhabilitasi	Unit	647.507.000,00						
			Jumlah Kendaraan Perorangan Dinas atau Kendaraan Dinas Jabatan yang Dipelihara dan dibayarkan Pajaknya	6 Unit	843.341.800,00						
			Jumlah Peralatan dan Mesin Lainnya yang Dipelihara	4 Unit	235.240.000,00						
	4.01.01.2.09.0001	Penyediaan Jasa Pemeliharaan, Biaya Pemeliharaan, dan Pajak Kendaraan Perorangan Dinas atau Kendaraan Dinas Jabatan			46.370.000,00						
		Tersedianya Jasa Pemeliharaan, Biaya Pemeliharaan dan Pajak Kendaraan Perorangan Dinas atau Kendaraan Dinas Jabatan	Jumlah Kendaraan Perorangan Dinas atau Kendaraan Dinas Jabatan yang Dipelihara dan dibayarkan Pajaknya	15 Unit	46.370.000,00	Kab. Malang	PENDAPATAN ASLI DAERAH (PAD)	7.Memperkuat reformasi politik, hukum dan birokrasi, serta memperkuat pencegahan dan pemberantasan korupsi, narkoba, judi, dan penyeludupan.	PD 4. Meningkatkan penanganan gangguan ketentraman, ketertiban umum dan perlindungan masyarakat serta pembangunan karakter masyarakat berlandaskan agama, integritas dan budaya		BAGIAN PERENCANAAN DAN KEUANGAN
		Tersedianya Jasa Pemeliharaan, Biaya Pemeliharaan dan Pajak Kendaraan Perorangan Dinas atau Kendaraan Dinas Jabatan	Jumlah Kendaraan Perorangan Dinas atau Kendaraan Dinas Jabatan yang Dipelihara dan dibayarkan Pajaknya	15 Unit	46.370.000,00	Kab. Malang	PENDAPATAN ASLI DAERAH (PAD)	7.Memperkuat reformasi politik, hukum dan birokrasi, serta memperkuat pencegahan dan pemberantasan korupsi, narkoba, judi, dan penyeludupan.	PD 4. Meningkatkan penanganan gangguan ketentraman, ketertiban umum dan perlindungan masyarakat serta pembangunan karakter masyarakat berlandaskan agama, integritas dan budaya		BAGIAN PERENCANAAN DAN KEUANGAN
		Tersedianya Jasa Pemeliharaan, Biaya Pemeliharaan dan Pajak Kendaraan Perorangan Dinas atau Kendaraan Dinas Jabatan	Jumlah Kendaraan Perorangan Dinas atau Kendaraan Dinas Jabatan yang Dipelihara dan dibayarkan Pajaknya	15 Unit	46.370.000,00	Kab. Malang	PENDAPATAN ASLI DAERAH (PAD)	7.Memperkuat reformasi politik, hukum dan birokrasi, serta memperkuat pencegahan dan pemberantasan korupsi, narkoba, judi, dan penyeludupan.	PD 4. Meningkatkan penanganan gangguan ketentraman, ketertiban umum dan perlindungan masyarakat serta pembangunan karakter masyarakat berlandaskan agama, integritas dan budaya		BAGIAN PERENCANAAN DAN KEUANGAN

1	2	3	4	5	6	7	8	9	10	11	12
		Tersedianya Jasa Pemeliharaan, Biaya Pemeliharaan dan Pajak Kendaraan Perorangan Dinas atau Kendaraan Dinas Jabatan	Jumlah Kendaraan Perorangan Dinas atau Kendaraan Dinas Jabatan yang Dipelihara dan dibayarkan Pajaknya	15 Unit	46.370.000,00	Kab. Malang	PENDAPATAN ASLI DAERAH (PAD)	7.Memperkuat reformasi politik, hukum dan birokrasi, serta memperkuat pencegahan dan pemberantasan korupsi, narkoba, judi, dan penyeludupan.	PD 4. Meningkatkan penanganan gangguan ketentraman, ketertiban umum dan perlindungan masyarakat serta pembangunan karakter masyarakat berlandaskan agama, integritas dan budaya		BAGIAN PERENCANAAN DAN KEUANGAN
		Tersedianya Jasa Pemeliharaan, Biaya Pemeliharaan dan Pajak Kendaraan Perorangan Dinas atau Kendaraan Dinas Jabatan	Jumlah Kendaraan Perorangan Dinas atau Kendaraan Dinas Jabatan yang Dipelihara dan dibayarkan Pajaknya	15 Unit	46.370.000,00	Kab. Malang	PENDAPATAN ASLI DAERAH (PAD)	7.Memperkuat reformasi politik, hukum dan birokrasi, serta memperkuat pencegahan dan pemberantasan korupsi, narkoba, judi, dan penyeludupan.	PD 4. Meningkatkan penanganan gangguan ketentraman, ketertiban umum dan perlindungan masyarakat serta pembangunan karakter masyarakat berlandaskan agama, integritas dan budaya		BAGIAN PERENCANAAN DAN KEUANGAN
		Tersedianya Jasa Pemeliharaan, Biaya Pemeliharaan dan Pajak Kendaraan Perorangan Dinas atau Kendaraan Dinas Jabatan	Jumlah Kendaraan Perorangan Dinas atau Kendaraan Dinas Jabatan yang Dipelihara dan dibayarkan Pajaknya	15 Unit	46.370.000,00	Kab. Malang	PENDAPATAN ASLI DAERAH (PAD)	7.Memperkuat reformasi politik, hukum dan birokrasi, serta memperkuat pencegahan dan pemberantasan korupsi, narkoba, judi, dan penyeludupan.	PD 4. Meningkatkan penanganan gangguan ketentraman, ketertiban umum dan perlindungan masyarakat serta pembangunan karakter masyarakat berlandaskan agama, integritas dan budaya		BAGIAN PERENCANAAN DAN KEUANGAN
		Tersedianya Jasa Pemeliharaan, Biaya Pemeliharaan dan Pajak Kendaraan Perorangan Dinas atau Kendaraan Dinas Jabatan	Jumlah Kendaraan Perorangan Dinas atau Kendaraan Dinas Jabatan yang Dipelihara dan dibayarkan Pajaknya	15 Unit	46.370.000,00	Kab. Malang	PENDAPATAN ASLI DAERAH (PAD)	7.Memperkuat reformasi politik, hukum dan birokrasi, serta memperkuat pencegahan dan pemberantasan korupsi, narkoba, judi, dan penyeludupan.	PD 4. Meningkatkan penanganan gangguan ketentraman, ketertiban umum dan perlindungan masyarakat serta pembangunan karakter masyarakat berlandaskan agama, integritas dan budaya		BAGIAN PERENCANAAN DAN KEUANGAN
		Tersedianya Jasa Pemeliharaan, Biaya Pemeliharaan dan Pajak Kendaraan Perorangan Dinas atau Kendaraan Dinas Jabatan	Jumlah Kendaraan Perorangan Dinas atau Kendaraan Dinas Jabatan yang Dipelihara dan dibayarkan Pajaknya	15 Unit	46.370.000,00	Kab. Malang	PENDAPATAN ASLI DAERAH (PAD)	7.Memperkuat reformasi politik, hukum dan birokrasi, serta memperkuat pencegahan dan pemberantasan korupsi, narkoba, judi, dan penyeludupan.	PD 4. Meningkatkan penanganan gangguan ketentraman, ketertiban umum dan perlindungan masyarakat serta pembangunan karakter masyarakat berlandaskan agama, integritas dan budaya		BAGIAN PERENCANAAN DAN KEUANGAN
		Tersedianya Jasa Pemeliharaan, Biaya Pemeliharaan dan Pajak Kendaraan Perorangan Dinas atau Kendaraan Dinas Jabatan	Jumlah Kendaraan Perorangan Dinas atau Kendaraan Dinas Jabatan yang Dipelihara dan dibayarkan Pajaknya	15 Unit	46.370.000,00	Kab. Malang	PENDAPATAN ASLI DAERAH (PAD)	7.Memperkuat reformasi politik, hukum dan birokrasi, serta memperkuat pencegahan dan pemberantasan korupsi, narkoba, judi, dan penyeludupan.	PD 4. Meningkatkan penanganan gangguan ketentraman, ketertiban umum dan perlindungan masyarakat serta pembangunan karakter masyarakat berlandaskan agama, integritas dan budaya		BAGIAN PERENCANAAN DAN KEUANGAN
		Tersedianya Jasa Pemeliharaan, Biaya Pemeliharaan dan Pajak Kendaraan Perorangan Dinas atau Kendaraan Dinas Jabatan	Jumlah Kendaraan Perorangan Dinas atau Kendaraan Dinas Jabatan yang Dipelihara dan dibayarkan Pajaknya	15 Unit	46.370.000,00	Kab. Malang	PENDAPATAN ASLI DAERAH (PAD)	7.Memperkuat reformasi politik, hukum dan birokrasi, serta memperkuat pencegahan dan pemberantasan korupsi, narkoba, judi, dan penyeludupan.	PD 4. Meningkatkan penanganan gangguan ketentraman, ketertiban umum dan perlindungan masyarakat serta pembangunan karakter masyarakat berlandaskan agama, integritas dan budaya		BAGIAN PERENCANAAN DAN KEUANGAN
		Tersedianya Jasa Pemeliharaan, Biaya Pemeliharaan dan Pajak Kendaraan Perorangan Dinas atau Kendaraan Dinas Jabatan	Jumlah Kendaraan Perorangan Dinas atau Kendaraan Dinas Jabatan yang Dipelihara dan dibayarkan Pajaknya	15 Unit	46.370.000,00	Kab. Malang	PENDAPATAN ASLI DAERAH (PAD)	7.Memperkuat reformasi politik, hukum dan birokrasi, serta memperkuat pencegahan dan pemberantasan korupsi, narkoba, judi, dan penyeludupan.	PD 4. Meningkatkan penanganan gangguan ketentraman, ketertiban umum dan perlindungan masyarakat serta pembangunan karakter masyarakat berlandaskan agama, integritas dan budaya		BAGIAN PERENCANAAN DAN KEUANGAN
	4.01.01.2.09.0006	Pemeliharaan Peralatan dan Mesin Lainnya			7.650.000,00						
		Terlaksananya Pemeliharaan Peralatan dan Mesin Lainnya	Jumlah Peralatan dan Mesin Lainnya yang Dipelihara	5 Unit	7.650.000,00	Kab. Malang	PENDAPATAN ASLI DAERAH (PAD)	7.Memperkuat reformasi politik, hukum dan birokrasi, serta memperkuat pencegahan dan pemberantasan korupsi, narkoba, judi, dan penyeludupan.	PD 3. Meningkatkan tata kelola pemerintahan dan pelayanan publik yang bersih, efektif dan anti korupsi		BAGIAN PERENCANAAN DAN KEUANGAN
		Terlaksananya Pemeliharaan Peralatan dan Mesin Lainnya	Jumlah Peralatan dan Mesin Lainnya yang Dipelihara	5 Unit	7.650.000,00	Kab. Malang	PENDAPATAN ASLI DAERAH (PAD)	7.Memperkuat reformasi politik, hukum dan birokrasi, serta memperkuat pencegahan dan pemberantasan korupsi, narkoba, judi, dan penyeludupan.	PD 3. Meningkatkan tata kelola pemerintahan dan pelayanan publik yang bersih, efektif dan anti korupsi		BAGIAN PERENCANAAN DAN KEUANGAN
		Terlaksananya Pemeliharaan Peralatan dan Mesin Lainnya	Jumlah Peralatan dan Mesin Lainnya yang Dipelihara	5 Unit	7.650.000,00	Kab. Malang	PENDAPATAN ASLI DAERAH (PAD)	7.Memperkuat reformasi politik, hukum dan birokrasi, serta memperkuat pencegahan dan pemberantasan korupsi, narkoba, judi, dan penyeludupan.	PD 3. Meningkatkan tata kelola pemerintahan dan pelayanan publik yang bersih, efektif dan anti korupsi		BAGIAN PERENCANAAN DAN KEUANGAN
		Terlaksananya Pemeliharaan Peralatan dan Mesin Lainnya	Jumlah Peralatan dan Mesin Lainnya yang Dipelihara	5 Unit	7.650.000,00	Kab. Malang	PENDAPATAN ASLI DAERAH (PAD)	7.Memperkuat reformasi politik, hukum dan birokrasi, serta memperkuat pencegahan dan pemberantasan korupsi, narkoba, judi, dan penyeludupan.	PD 3. Meningkatkan tata kelola pemerintahan dan pelayanan publik yang bersih, efektif dan anti korupsi		BAGIAN PERENCANAAN DAN KEUANGAN
		Terlaksananya Pemeliharaan Peralatan dan Mesin Lainnya	Jumlah Peralatan dan Mesin Lainnya yang Dipelihara	5 Unit	7.650.000,00	Kab. Malang	PENDAPATAN ASLI DAERAH (PAD)	7.Memperkuat reformasi politik, hukum dan birokrasi, serta memperkuat pencegahan dan pemberantasan korupsi, narkoba, judi, dan penyeludupan.	PD 3. Meningkatkan tata kelola pemerintahan dan pelayanan publik yang bersih, efektif dan anti korupsi		BAGIAN PERENCANAAN DAN KEUANGAN
		Terlaksananya Pemeliharaan Peralatan dan Mesin Lainnya	Jumlah Peralatan dan Mesin Lainnya yang Dipelihara	5 Unit	7.650.000,00	Kab. Malang	PENDAPATAN ASLI DAERAH (PAD)	7.Memperkuat reformasi politik, hukum dan birokrasi, serta memperkuat pencegahan dan pemberantasan korupsi, narkoba, judi, dan penyeludupan.	PD 3. Meningkatkan tata kelola pemerintahan dan pelayanan publik yang bersih, efektif dan anti korupsi		BAGIAN PERENCANAAN DAN KEUANGAN
		Terlaksananya Pemeliharaan Peralatan dan Mesin Lainnya	Jumlah Peralatan dan Mesin Lainnya yang Dipelihara	5 Unit	7.650.000,00	Kab. Malang	PENDAPATAN ASLI DAERAH (PAD)	7.Memperkuat reformasi politik, hukum dan birokrasi, serta memperkuat pencegahan dan pemberantasan korupsi, narkoba, judi, dan penyeludupan.	PD 3. Meningkatkan tata kelola pemerintahan dan pelayanan publik yang bersih, efektif dan anti korupsi		BAGIAN PERENCANAAN DAN KEUANGAN
		Terlaksananya Pemeliharaan Peralatan dan Mesin Lainnya	Jumlah Peralatan dan Mesin Lainnya yang Dipelihara	5 Unit	7.650.000,00	Kab. Malang	PENDAPATAN ASLI DAERAH (PAD)	7.Memperkuat reformasi politik, hukum dan birokrasi, serta memperkuat pencegahan dan pemberantasan korupsi, narkoba, judi, dan penyeludupan.	PD 3. Meningkatkan tata kelola pemerintahan dan pelayanan publik yang bersih, efektif dan anti korupsi		BAGIAN PERENCANAAN DAN KEUANGAN
	4.01.01.2.09.0009	Pemeliharaan/Rehabilitasi Gedung Kantor dan Bangunan Lainnya			26.573.000,00						

1	2	3	4	5	6	7	8	9	10	11	12
		Terlaksananya Pemeliharaan/Rehabilitasi Gedung Kantor dan Bangunan Lainnya	Jumlah Gedung Kantor dan Bangunan Lainnya yang Dipelihara/Direhabilitasi	1 Unit	26.573.000,00	Kab. Malang	PENDAPATAN ASLI DAERAH (PAD)	7.Memperkuat reformasi politik, hukum dan birokrasi, serta memperkuat pencegahan dan pemberantasan korupsi, narkoba, judi, dan penyeludupan.	PD 3. Meningkatkan tata kelola pemerintahan dan pelayanan publik yang bersih, efektif dan anti korupsi		BAGIAN PERENCANAAN DAN KEUANGAN
		Terlaksananya Pemeliharaan/Rehabilitasi Gedung Kantor dan Bangunan Lainnya	Jumlah Gedung Kantor dan Bangunan Lainnya yang Dipelihara/Direhabilitasi	1 Unit	26.573.000,00	Kab. Malang	PENDAPATAN ASLI DAERAH (PAD)	7.Memperkuat reformasi politik, hukum dan birokrasi, serta memperkuat pencegahan dan pemberantasan korupsi, narkoba, judi, dan penyeludupan.	PD 3. Meningkatkan tata kelola pemerintahan dan pelayanan publik yang bersih, efektif dan anti korupsi		BAGIAN PERENCANAAN DAN KEUANGAN
		Terlaksananya Pemeliharaan/Rehabilitasi Gedung Kantor dan Bangunan Lainnya	Jumlah Gedung Kantor dan Bangunan Lainnya yang Dipelihara/Direhabilitasi	1 Unit	26.573.000,00	Kab. Malang	PENDAPATAN ASLI DAERAH (PAD)	7.Memperkuat reformasi politik, hukum dan birokrasi, serta memperkuat pencegahan dan pemberantasan korupsi, narkoba, judi, dan penyeludupan.	PD 3. Meningkatkan tata kelola pemerintahan dan pelayanan publik yang bersih, efektif dan anti korupsi		BAGIAN PERENCANAAN DAN KEUANGAN
		Terlaksananya Pemeliharaan/Rehabilitasi Gedung Kantor dan Bangunan Lainnya	Jumlah Gedung Kantor dan Bangunan Lainnya yang Dipelihara/Direhabilitasi	1 Unit	26.573.000,00	Kab. Malang	PENDAPATAN ASLI DAERAH (PAD)	7.Memperkuat reformasi politik, hukum dan birokrasi, serta memperkuat pencegahan dan pemberantasan korupsi, narkoba, judi, dan penyeludupan.	PD 3. Meningkatkan tata kelola pemerintahan dan pelayanan publik yang bersih, efektif dan anti korupsi		BAGIAN PERENCANAAN DAN KEUANGAN
		Tercapainya Kinerja PD Dalam Rangka Pemenuhan Tugas dan Fungsi Bagian Tata Pemerintahan			***2.122.964.000,00***						
		-			252.792.000,00					Sekretariat Daerah	
			Jumlah Paket Pakaian Dinas beserta Atribut Kelengkapan	1 Paket	210.792.000,00						
	4.01.01.2.05.0002	Pengadaan Pakaian Dinas beserta Atribut Kelengkapannya			8.550.000,00						
		Tersedianya Pakaian Dinas beserta Atribut Kelengkapan	Jumlah Paket Pakaian Dinas beserta Atribut Kelengkapan	1 Paket	8.550.000,00	Kab. Malang	PENDAPATAN ASLI DAERAH (PAD)	7.Memperkuat reformasi politik, hukum dan birokrasi, serta memperkuat pencegahan dan pemberantasan korupsi, narkoba, judi, dan penyeludupan.	PD 3. Meningkatkan tata kelola pemerintahan dan pelayanan publik yang bersih, efektif dan anti korupsi		BAGIAN PERENCANAAN DAN KEUANGAN
		-			2.945.844.680,00					Sekretariat Daerah	
			Jumlah Paket Bahan Logistik Kantor yang Disediakan	12 Paket	128.893.000,00						
	4.01.01.2.06.0004	Penyediaan Bahan Logistik Kantor			28.552.000,00						
		Tersedianya Bahan Logistik Kantor	Jumlah Paket Bahan Logistik Kantor yang Disediakan	1 Paket	28.552.000,00	Kab. Malang	PENDAPATAN ASLI DAERAH (PAD)	7.Memperkuat reformasi politik, hukum dan birokrasi, serta memperkuat pencegahan dan pemberantasan korupsi, narkoba, judi, dan penyeludupan.	PD 3. Meningkatkan tata kelola pemerintahan dan pelayanan publik yang bersih, efektif dan anti korupsi		BAGIAN PERENCANAAN DAN KEUANGAN
		Tersedianya Bahan Logistik Kantor	Jumlah Paket Bahan Logistik Kantor yang Disediakan	1 Paket	28.552.000,00	Kab. Malang	PENDAPATAN ASLI DAERAH (PAD)	7.Memperkuat reformasi politik, hukum dan birokrasi, serta memperkuat pencegahan dan pemberantasan korupsi, narkoba, judi, dan penyeludupan.	PD 3. Meningkatkan tata kelola pemerintahan dan pelayanan publik yang bersih, efektif dan anti korupsi		BAGIAN PERENCANAAN DAN KEUANGAN
		-			2.417.183.800,00					Sekretariat Daerah	
			Jumlah Gedung Kantor dan Bangunan Lainnya yang Dipelihara/Direhabilitasi	1 Unit	647.507.000,00						
			Jumlah Kendaraan Perorangan Dinas atau Kendaraan Dinas Jabatan yang Dipelihara dan dibayarkan Pajaknya	15 Unit	843.341.800,00						
			Jumlah Peralatan dan Mesin Lainnya yang Dipelihara	250 Unit	235.240.000,00						
	4.01.01.2.09.0001	Penyediaan Jasa Pemeliharaan, Biaya Pemeliharaan, dan Pajak Kendaraan Perorangan Dinas atau Kendaraan Dinas Jabatan			46.370.000,00						
		Tersedianya Jasa Pemeliharaan, Biaya Pemeliharaan dan Pajak Kendaraan Perorangan Dinas atau Kendaraan Dinas Jabatan	Jumlah Kendaraan Perorangan Dinas atau Kendaraan Dinas Jabatan yang Dipelihara dan dibayarkan Pajaknya	15 Unit	46.370.000,00	Kab. Malang	PENDAPATAN ASLI DAERAH (PAD)	7.Memperkuat reformasi politik, hukum dan birokrasi, serta memperkuat pencegahan dan pemberantasan korupsi, narkoba, judi, dan penyeludupan.	PD 4. Meningkatkan penanganan gangguan ketentraman, ketertiban umum dan perlindungan masyarakat serta pembangunan karakter masyarakat berlandaskan agama, integritas dan budaya		BAGIAN PERENCANAAN DAN KEUANGAN
		Tersedianya Jasa Pemeliharaan, Biaya Pemeliharaan dan Pajak Kendaraan Perorangan Dinas atau Kendaraan Dinas Jabatan	Jumlah Kendaraan Perorangan Dinas atau Kendaraan Dinas Jabatan yang Dipelihara dan dibayarkan Pajaknya	15 Unit	46.370.000,00	Kab. Malang	PENDAPATAN ASLI DAERAH (PAD)	7.Memperkuat reformasi politik, hukum dan birokrasi, serta memperkuat pencegahan dan pemberantasan korupsi, narkoba, judi, dan penyeludupan.	PD 4. Meningkatkan penanganan gangguan ketentraman, ketertiban umum dan perlindungan masyarakat serta pembangunan karakter masyarakat berlandaskan agama, integritas dan budaya		BAGIAN PERENCANAAN DAN KEUANGAN
		Tersedianya Jasa Pemeliharaan, Biaya Pemeliharaan dan Pajak Kendaraan Perorangan Dinas atau Kendaraan Dinas Jabatan	Jumlah Kendaraan Perorangan Dinas atau Kendaraan Dinas Jabatan yang Dipelihara dan dibayarkan Pajaknya	15 Unit	46.370.000,00	Kab. Malang	PENDAPATAN ASLI DAERAH (PAD)	7.Memperkuat reformasi politik, hukum dan birokrasi, serta memperkuat pencegahan dan pemberantasan korupsi, narkoba, judi, dan penyeludupan.	PD 4. Meningkatkan penanganan gangguan ketentraman, ketertiban umum dan perlindungan masyarakat serta pembangunan karakter masyarakat berlandaskan agama, integritas dan budaya		BAGIAN PERENCANAAN DAN KEUANGAN

1	2	3	4	5	6	7	8	9	10	11	12
		Tersedianya Jasa Pemeliharaan, Biaya Pemeliharaan dan Pajak Kendaraan Perorangan Dinas atau Kendaraan Dinas Jabatan	Jumlah Kendaraan Perorangan Dinas atau Kendaraan Dinas Jabatan yang Dipelihara dan dibayarkan Pajaknya	15 Unit	46.370.000,00	Kab. Malang	PENDAPATAN ASLI DAERAH (PAD)	7.Memperkuat reformasi politik, hukum dan birokrasi, serta memperkuat pencegahan dan pemberantasan korupsi, narkoba, judi, dan penyeludupan.	PD 4. Meningkatkan penanganan gangguan ketentraman, ketertiban umum dan perlindungan masyarakat serta pembangunan karakter masyarakat berlandaskan agama, integritas dan budaya		BAGIAN PERENCANAAN DAN KEUANGAN
		Tersedianya Jasa Pemeliharaan, Biaya Pemeliharaan dan Pajak Kendaraan Perorangan Dinas atau Kendaraan Dinas Jabatan	Jumlah Kendaraan Perorangan Dinas atau Kendaraan Dinas Jabatan yang Dipelihara dan dibayarkan Pajaknya	15 Unit	46.370.000,00	Kab. Malang	PENDAPATAN ASLI DAERAH (PAD)	7.Memperkuat reformasi politik, hukum dan birokrasi, serta memperkuat pencegahan dan pemberantasan korupsi, narkoba, judi, dan penyeludupan.	PD 4. Meningkatkan penanganan gangguan ketentraman, ketertiban umum dan perlindungan masyarakat serta pembangunan karakter masyarakat berlandaskan agama, integritas dan budaya		BAGIAN PERENCANAAN DAN KEUANGAN
		Tersedianya Jasa Pemeliharaan, Biaya Pemeliharaan dan Pajak Kendaraan Perorangan Dinas atau Kendaraan Dinas Jabatan	Jumlah Kendaraan Perorangan Dinas atau Kendaraan Dinas Jabatan yang Dipelihara dan dibayarkan Pajaknya	15 Unit	46.370.000,00	Kab. Malang	PENDAPATAN ASLI DAERAH (PAD)	7.Memperkuat reformasi politik, hukum dan birokrasi, serta memperkuat pencegahan dan pemberantasan korupsi, narkoba, judi, dan penyeludupan.	PD 4. Meningkatkan penanganan gangguan ketentraman, ketertiban umum dan perlindungan masyarakat serta pembangunan karakter masyarakat berlandaskan agama, integritas dan budaya		BAGIAN PERENCANAAN DAN KEUANGAN
		Tersedianya Jasa Pemeliharaan, Biaya Pemeliharaan dan Pajak Kendaraan Perorangan Dinas atau Kendaraan Dinas Jabatan	Jumlah Kendaraan Perorangan Dinas atau Kendaraan Dinas Jabatan yang Dipelihara dan dibayarkan Pajaknya	15 Unit	46.370.000,00	Kab. Malang	PENDAPATAN ASLI DAERAH (PAD)	7.Memperkuat reformasi politik, hukum dan birokrasi, serta memperkuat pencegahan dan pemberantasan korupsi, narkoba, judi, dan penyeludupan.	PD 4. Meningkatkan penanganan gangguan ketentraman, ketertiban umum dan perlindungan masyarakat serta pembangunan karakter masyarakat berlandaskan agama, integritas dan budaya		BAGIAN PERENCANAAN DAN KEUANGAN
		Tersedianya Jasa Pemeliharaan, Biaya Pemeliharaan dan Pajak Kendaraan Perorangan Dinas atau Kendaraan Dinas Jabatan	Jumlah Kendaraan Perorangan Dinas atau Kendaraan Dinas Jabatan yang Dipelihara dan dibayarkan Pajaknya	15 Unit	46.370.000,00	Kab. Malang	PENDAPATAN ASLI DAERAH (PAD)	7.Memperkuat reformasi politik, hukum dan birokrasi, serta memperkuat pencegahan dan pemberantasan korupsi, narkoba, judi, dan penyeludupan.	PD 4. Meningkatkan penanganan gangguan ketentraman, ketertiban umum dan perlindungan masyarakat serta pembangunan karakter masyarakat berlandaskan agama, integritas dan budaya		BAGIAN PERENCANAAN DAN KEUANGAN
		Tersedianya Jasa Pemeliharaan, Biaya Pemeliharaan dan Pajak Kendaraan Perorangan Dinas atau Kendaraan Dinas Jabatan	Jumlah Kendaraan Perorangan Dinas atau Kendaraan Dinas Jabatan yang Dipelihara dan dibayarkan Pajaknya	15 Unit	46.370.000,00	Kab. Malang	PENDAPATAN ASLI DAERAH (PAD)	7.Memperkuat reformasi politik, hukum dan birokrasi, serta memperkuat pencegahan dan pemberantasan korupsi, narkoba, judi, dan penyeludupan.	PD 4. Meningkatkan penanganan gangguan ketentraman, ketertiban umum dan perlindungan masyarakat serta pembangunan karakter masyarakat berlandaskan agama, integritas dan budaya		BAGIAN PERENCANAAN DAN KEUANGAN
		Tersedianya Jasa Pemeliharaan, Biaya Pemeliharaan dan Pajak Kendaraan Perorangan Dinas atau Kendaraan Dinas Jabatan	Jumlah Kendaraan Perorangan Dinas atau Kendaraan Dinas Jabatan yang Dipelihara dan dibayarkan Pajaknya	15 Unit	46.370.000,00	Kab. Malang	PENDAPATAN ASLI DAERAH (PAD)	7.Memperkuat reformasi politik, hukum dan birokrasi, serta memperkuat pencegahan dan pemberantasan korupsi, narkoba, judi, dan penyeludupan.	PD 4. Meningkatkan penanganan gangguan ketentraman, ketertiban umum dan perlindungan masyarakat serta pembangunan karakter masyarakat berlandaskan agama, integritas dan budaya		BAGIAN PERENCANAAN DAN KEUANGAN
		Tersedianya Jasa Pemeliharaan, Biaya Pemeliharaan dan Pajak Kendaraan Perorangan Dinas atau Kendaraan Dinas Jabatan	Jumlah Kendaraan Perorangan Dinas atau Kendaraan Dinas Jabatan yang Dipelihara dan dibayarkan Pajaknya	15 Unit	46.370.000,00	Kab. Malang	PENDAPATAN ASLI DAERAH (PAD)	7.Memperkuat reformasi politik, hukum dan birokrasi, serta memperkuat pencegahan dan pemberantasan korupsi, narkoba, judi, dan penyeludupan.	PD 4. Meningkatkan penanganan gangguan ketentraman, ketertiban umum dan perlindungan masyarakat serta pembangunan karakter masyarakat berlandaskan agama, integritas dan budaya		BAGIAN PERENCANAAN DAN KEUANGAN
	4.01.01.2.09.0006	Pemeliharaan Peralatan dan Mesin Lainnya			7.650.000,00						
		Terlaksananya Pemeliharaan Peralatan dan Mesin Lainnya	Jumlah Peralatan dan Mesin Lainnya yang Dipelihara	5 Unit	7.650.000,00	Kab. Malang	PENDAPATAN ASLI DAERAH (PAD)	7.Memperkuat reformasi politik, hukum dan birokrasi, serta memperkuat pencegahan dan pemberantasan korupsi, narkoba, judi, dan penyeludupan.	PD 3. Meningkatkan tata kelola pemerintahan dan pelayanan publik yang bersih, efektif dan anti korupsi		BAGIAN PERENCANAAN DAN KEUANGAN
		Terlaksananya Pemeliharaan Peralatan dan Mesin Lainnya	Jumlah Peralatan dan Mesin Lainnya yang Dipelihara	5 Unit	7.650.000,00	Kab. Malang	PENDAPATAN ASLI DAERAH (PAD)	7.Memperkuat reformasi politik, hukum dan birokrasi, serta memperkuat pencegahan dan pemberantasan korupsi, narkoba, judi, dan penyeludupan.	PD 3. Meningkatkan tata kelola pemerintahan dan pelayanan publik yang bersih, efektif dan anti korupsi		BAGIAN PERENCANAAN DAN KEUANGAN
		Terlaksananya Pemeliharaan Peralatan dan Mesin Lainnya	Jumlah Peralatan dan Mesin Lainnya yang Dipelihara	5 Unit	7.650.000,00	Kab. Malang	PENDAPATAN ASLI DAERAH (PAD)	7.Memperkuat reformasi politik, hukum dan birokrasi, serta memperkuat pencegahan dan pemberantasan korupsi, narkoba, judi, dan penyeludupan.	PD 3. Meningkatkan tata kelola pemerintahan dan pelayanan publik yang bersih, efektif dan anti korupsi		BAGIAN PERENCANAAN DAN KEUANGAN
		Terlaksananya Pemeliharaan Peralatan dan Mesin Lainnya	Jumlah Peralatan dan Mesin Lainnya yang Dipelihara	5 Unit	7.650.000,00	Kab. Malang	PENDAPATAN ASLI DAERAH (PAD)	7.Memperkuat reformasi politik, hukum dan birokrasi, serta memperkuat pencegahan dan pemberantasan korupsi, narkoba, judi, dan penyeludupan.	PD 3. Meningkatkan tata kelola pemerintahan dan pelayanan publik yang bersih, efektif dan anti korupsi		BAGIAN PERENCANAAN DAN KEUANGAN
		Terlaksananya Pemeliharaan Peralatan dan Mesin Lainnya	Jumlah Peralatan dan Mesin Lainnya yang Dipelihara	5 Unit	7.650.000,00	Kab. Malang	PENDAPATAN ASLI DAERAH (PAD)	7.Memperkuat reformasi politik, hukum dan birokrasi, serta memperkuat pencegahan dan pemberantasan korupsi, narkoba, judi, dan penyeludupan.	PD 3. Meningkatkan tata kelola pemerintahan dan pelayanan publik yang bersih, efektif dan anti korupsi		BAGIAN PERENCANAAN DAN KEUANGAN
		Terlaksananya Pemeliharaan Peralatan dan Mesin Lainnya	Jumlah Peralatan dan Mesin Lainnya yang Dipelihara	5 Unit	7.650.000,00	Kab. Malang	PENDAPATAN ASLI DAERAH (PAD)	7.Memperkuat reformasi politik, hukum dan birokrasi, serta memperkuat pencegahan dan pemberantasan korupsi, narkoba, judi, dan penyeludupan.	PD 3. Meningkatkan tata kelola pemerintahan dan pelayanan publik yang bersih, efektif dan anti korupsi		BAGIAN PERENCANAAN DAN KEUANGAN
		Terlaksananya Pemeliharaan Peralatan dan Mesin Lainnya	Jumlah Peralatan dan Mesin Lainnya yang Dipelihara	5 Unit	7.650.000,00	Kab. Malang	PENDAPATAN ASLI DAERAH (PAD)	7.Memperkuat reformasi politik, hukum dan birokrasi, serta memperkuat pencegahan dan pemberantasan korupsi, narkoba, judi, dan penyeludupan.	PD 3. Meningkatkan tata kelola pemerintahan dan pelayanan publik yang bersih, efektif dan anti korupsi		BAGIAN PERENCANAAN DAN KEUANGAN
		Terlaksananya Pemeliharaan Peralatan dan Mesin Lainnya	Jumlah Peralatan dan Mesin Lainnya yang Dipelihara	5 Unit	7.650.000,00	Kab. Malang	PENDAPATAN ASLI DAERAH (PAD)	7.Memperkuat reformasi politik, hukum dan birokrasi, serta memperkuat pencegahan dan pemberantasan korupsi, narkoba, judi, dan penyeludupan.	PD 3. Meningkatkan tata kelola pemerintahan dan pelayanan publik yang bersih, efektif dan anti korupsi		BAGIAN PERENCANAAN DAN KEUANGAN
	4.01.01.2.09.0009	Pemeliharaan/Rehabilitasi Gedung Kantor dan Bangunan Lainnya			26.573.000,00						

1	2	3	4	5	6	7	8	9	10	11	12
		Terlaksananya Pemeliharaan/Rehabilitasi Gedung Kantor dan Bangunan Lainnya	Jumlah Gedung Kantor dan Bangunan Lainnya yang Dipelihara/Direhabilitasi	1 Unit	26.573.000,00	Kab. Malang	PENDAPATAN ASLI DAERAH (PAD)	7.Memperkuat reformasi politik, hukum dan birokrasi, serta memperkuat pencegahan dan pemberantasan korupsi, narkoba, judi, dan penyeludupan.	PD 3. Meningkatkan tata kelola pemerintahan dan pelayanan publik yang bersih, efektif dan anti korupsi		BAGIAN PERENCANAAN DAN KEUANGAN
		Terlaksananya Pemeliharaan/Rehabilitasi Gedung Kantor dan Bangunan Lainnya	Jumlah Gedung Kantor dan Bangunan Lainnya yang Dipelihara/Direhabilitasi	1 Unit	26.573.000,00	Kab. Malang	PENDAPATAN ASLI DAERAH (PAD)	7.Memperkuat reformasi politik, hukum dan birokrasi, serta memperkuat pencegahan dan pemberantasan korupsi, narkoba, judi, dan penyeludupan.	PD 3. Meningkatkan tata kelola pemerintahan dan pelayanan publik yang bersih, efektif dan anti korupsi		BAGIAN PERENCANAAN DAN KEUANGAN
		Terlaksananya Pemeliharaan/Rehabilitasi Gedung Kantor dan Bangunan Lainnya	Jumlah Gedung Kantor dan Bangunan Lainnya yang Dipelihara/Direhabilitasi	1 Unit	26.573.000,00	Kab. Malang	PENDAPATAN ASLI DAERAH (PAD)	7.Memperkuat reformasi politik, hukum dan birokrasi, serta memperkuat pencegahan dan pemberantasan korupsi, narkoba, judi, dan penyeludupan.	PD 3. Meningkatkan tata kelola pemerintahan dan pelayanan publik yang bersih, efektif dan anti korupsi		BAGIAN PERENCANAAN DAN KEUANGAN
		Terlaksananya Pemeliharaan/Rehabilitasi Gedung Kantor dan Bangunan Lainnya	Jumlah Gedung Kantor dan Bangunan Lainnya yang Dipelihara/Direhabilitasi	1 Unit	26.573.000,00	Kab. Malang	PENDAPATAN ASLI DAERAH (PAD)	7.Memperkuat reformasi politik, hukum dan birokrasi, serta memperkuat pencegahan dan pemberantasan korupsi, narkoba, judi, dan penyeludupan.	PD 3. Meningkatkan tata kelola pemerintahan dan pelayanan publik yang bersih, efektif dan anti korupsi		BAGIAN PERENCANAAN DAN KEUANGAN
		Tercapainya Kinerja PD Dalam Rangka Pemenuhan Tugas dan Fungsi Bagian Umum			***2.122.964.000,00***						
		-			252.792.000,00					Sekretariat Daerah	
			Jumlah Paket Pakaian Dinas beserta Atribut Kelengkapan	1 Paket	210.792.000,00						
	4.01.01.2.05.0002	Pengadaan Pakaian Dinas beserta Atribut Kelengkapannya			8.550.000,00						
		Tersedianya Pakaian Dinas beserta Atribut Kelengkapan	Jumlah Paket Pakaian Dinas beserta Atribut Kelengkapan	1 Paket	8.550.000,00	Kab. Malang	PENDAPATAN ASLI DAERAH (PAD)	7.Memperkuat reformasi politik, hukum dan birokrasi, serta memperkuat pencegahan dan pemberantasan korupsi, narkoba, judi, dan penyeludupan.	PD 3. Meningkatkan tata kelola pemerintahan dan pelayanan publik yang bersih, efektif dan anti korupsi		BAGIAN PERENCANAAN DAN KEUANGAN
		-			2.945.844.680,00					Sekretariat Daerah	
			Jumlah Laporan Penyelenggaraan Rapat Koordinasi dan Konsultasi SKPD	12 Laporan	2.383.329.000,00						
			Jumlah Paket Bahan Logistik Kantor yang Disediakan	12 Paket	128.893.000,00						
	4.01.01.2.06.0004	Penyediaan Bahan Logistik Kantor			28.552.000,00						
		Tersedianya Bahan Logistik Kantor	Jumlah Paket Bahan Logistik Kantor yang Disediakan	1 Paket	28.552.000,00	Kab. Malang	PENDAPATAN ASLI DAERAH (PAD)	7.Memperkuat reformasi politik, hukum dan birokrasi, serta memperkuat pencegahan dan pemberantasan korupsi, narkoba, judi, dan penyeludupan.	PD 3. Meningkatkan tata kelola pemerintahan dan pelayanan publik yang bersih, efektif dan anti korupsi		BAGIAN PERENCANAAN DAN KEUANGAN
		Tersedianya Bahan Logistik Kantor	Jumlah Paket Bahan Logistik Kantor yang Disediakan	1 Paket	28.552.000,00	Kab. Malang	PENDAPATAN ASLI DAERAH (PAD)	7.Memperkuat reformasi politik, hukum dan birokrasi, serta memperkuat pencegahan dan pemberantasan korupsi, narkoba, judi, dan penyeludupan.	PD 3. Meningkatkan tata kelola pemerintahan dan pelayanan publik yang bersih, efektif dan anti korupsi		BAGIAN PERENCANAAN DAN KEUANGAN
	4.01.01.2.06.0009	Penyelenggaraan Rapat Koordinasi dan Konsultasi SKPD			2.005.269.000,00						
		Terlaksananya Penyelenggaraan Rapat Koordinasi dan Konsultasi SKPD	Jumlah Laporan Penyelenggaraan Rapat Koordinasi dan Konsultasi SKPD	12 Laporan	2.005.269.000,00	Kab. Malang	PENDAPATAN ASLI DAERAH (PAD)	7.Memperkuat reformasi politik, hukum dan birokrasi, serta memperkuat pencegahan dan pemberantasan korupsi, narkoba, judi, dan penyeludupan.	PD 3. Meningkatkan tata kelola pemerintahan dan pelayanan publik yang bersih, efektif dan anti korupsi		BAGIAN PERENCANAAN DAN KEUANGAN
		-			2.417.183.800,00					Sekretariat Daerah	
			Jumlah Gedung Kantor dan Bangunan Lainnya yang Dipelihara/Direhabilitasi	Unit	647.507.000,00						
			Jumlah Kendaraan Perorangan Dinas atau Kendaraan Dinas Jabatan yang Dipelihara dan dibayarkan Pajaknya	11 Unit	843.341.800,00						
			Jumlah Peralatan dan Mesin Lainnya yang Dipelihara	8 Unit	235.240.000,00						
	4.01.01.2.09.0001	Penyediaan Jasa Pemeliharaan, Biaya Pemeliharaan, dan Pajak Kendaraan Perorangan Dinas atau Kendaraan Dinas Jabatan			46.370.000,00						
		Tersedianya Jasa Pemeliharaan, Biaya Pemeliharaan dan Pajak Kendaraan Perorangan Dinas atau Kendaraan Dinas Jabatan	Jumlah Kendaraan Perorangan Dinas atau Kendaraan Dinas Jabatan yang Dipelihara dan dibayarkan Pajaknya	15 Unit	46.370.000,00	Kab. Malang	PENDAPATAN ASLI DAERAH (PAD)	7.Memperkuat reformasi politik, hukum dan birokrasi, serta memperkuat pencegahan dan pemberantasan korupsi, narkoba, judi, dan penyeludupan.	PD 4. Meningkatkan penanganan gangguan ketentraman, ketertiban umum dan perlindungan masyarakat serta pembangunan karakter masyarakat berlandaskan agama, integritas dan budaya		BAGIAN PERENCANAAN DAN KEUANGAN

1	2	3	4	5	6	7	8	9	10	11	12
		Tersedianya Jasa Pemeliharaan, Biaya Pemeliharaan dan Pajak Kendaraan Perorangan Dinas atau Kendaraan Dinas Jabatan	Jumlah Kendaraan Perorangan Dinas atau Kendaraan Dinas Jabatan yang Dipelihara dan dibayarkan Pajaknya	15 Unit	46.370.000,00	Kab. Malang	PENDAPATAN ASLI DAERAH (PAD)	7.Memperkuat reformasi politik, hukum dan birokrasi, serta memperkuat pencegahan dan pemberantasan korupsi, narkoba, judi, dan penyeludupan.	PD 4. Meningkatkan penanganan gangguan ketentraman, ketertiban umum dan perlindungan masyarakat serta pembangunan karakter masyarakat berlandaskan agama, integritas dan budaya		BAGIAN PERENCANAAN DAN KEUANGAN
		Tersedianya Jasa Pemeliharaan, Biaya Pemeliharaan dan Pajak Kendaraan Perorangan Dinas atau Kendaraan Dinas Jabatan	Jumlah Kendaraan Perorangan Dinas atau Kendaraan Dinas Jabatan yang Dipelihara dan dibayarkan Pajaknya	15 Unit	46.370.000,00	Kab. Malang	PENDAPATAN ASLI DAERAH (PAD)	7.Memperkuat reformasi politik, hukum dan birokrasi, serta memperkuat pencegahan dan pemberantasan korupsi, narkoba, judi, dan penyeludupan.	PD 4. Meningkatkan penanganan gangguan ketentraman, ketertiban umum dan perlindungan masyarakat serta pembangunan karakter masyarakat berlandaskan agama, integritas dan budaya		BAGIAN PERENCANAAN DAN KEUANGAN
		Tersedianya Jasa Pemeliharaan, Biaya Pemeliharaan dan Pajak Kendaraan Perorangan Dinas atau Kendaraan Dinas Jabatan	Jumlah Kendaraan Perorangan Dinas atau Kendaraan Dinas Jabatan yang Dipelihara dan dibayarkan Pajaknya	15 Unit	46.370.000,00	Kab. Malang	PENDAPATAN ASLI DAERAH (PAD)	7.Memperkuat reformasi politik, hukum dan birokrasi, serta memperkuat pencegahan dan pemberantasan korupsi, narkoba, judi, dan penyeludupan.	PD 4. Meningkatkan penanganan gangguan ketentraman, ketertiban umum dan perlindungan masyarakat serta pembangunan karakter masyarakat berlandaskan agama, integritas dan budaya		BAGIAN PERENCANAAN DAN KEUANGAN
		Tersedianya Jasa Pemeliharaan, Biaya Pemeliharaan dan Pajak Kendaraan Perorangan Dinas atau Kendaraan Dinas Jabatan	Jumlah Kendaraan Perorangan Dinas atau Kendaraan Dinas Jabatan yang Dipelihara dan dibayarkan Pajaknya	15 Unit	46.370.000,00	Kab. Malang	PENDAPATAN ASLI DAERAH (PAD)	7.Memperkuat reformasi politik, hukum dan birokrasi, serta memperkuat pencegahan dan pemberantasan korupsi, narkoba, judi, dan penyeludupan.	PD 4. Meningkatkan penanganan gangguan ketentraman, ketertiban umum dan perlindungan masyarakat serta pembangunan karakter masyarakat berlandaskan agama, integritas dan budaya		BAGIAN PERENCANAAN DAN KEUANGAN
		Tersedianya Jasa Pemeliharaan, Biaya Pemeliharaan dan Pajak Kendaraan Perorangan Dinas atau Kendaraan Dinas Jabatan	Jumlah Kendaraan Perorangan Dinas atau Kendaraan Dinas Jabatan yang Dipelihara dan dibayarkan Pajaknya	15 Unit	46.370.000,00	Kab. Malang	PENDAPATAN ASLI DAERAH (PAD)	7.Memperkuat reformasi politik, hukum dan birokrasi, serta memperkuat pencegahan dan pemberantasan korupsi, narkoba, judi, dan penyeludupan.	PD 4. Meningkatkan penanganan gangguan ketentraman, ketertiban umum dan perlindungan masyarakat serta pembangunan karakter masyarakat berlandaskan agama, integritas dan budaya		BAGIAN PERENCANAAN DAN KEUANGAN
		Tersedianya Jasa Pemeliharaan, Biaya Pemeliharaan dan Pajak Kendaraan Perorangan Dinas atau Kendaraan Dinas Jabatan	Jumlah Kendaraan Perorangan Dinas atau Kendaraan Dinas Jabatan yang Dipelihara dan dibayarkan Pajaknya	15 Unit	46.370.000,00	Kab. Malang	PENDAPATAN ASLI DAERAH (PAD)	7.Memperkuat reformasi politik, hukum dan birokrasi, serta memperkuat pencegahan dan pemberantasan korupsi, narkoba, judi, dan penyeludupan.	PD 4. Meningkatkan penanganan gangguan ketentraman, ketertiban umum dan perlindungan masyarakat serta pembangunan karakter masyarakat berlandaskan agama, integritas dan budaya		BAGIAN PERENCANAAN DAN KEUANGAN
		Tersedianya Jasa Pemeliharaan, Biaya Pemeliharaan dan Pajak Kendaraan Perorangan Dinas atau Kendaraan Dinas Jabatan	Jumlah Kendaraan Perorangan Dinas atau Kendaraan Dinas Jabatan yang Dipelihara dan dibayarkan Pajaknya	15 Unit	46.370.000,00	Kab. Malang	PENDAPATAN ASLI DAERAH (PAD)	7.Memperkuat reformasi politik, hukum dan birokrasi, serta memperkuat pencegahan dan pemberantasan korupsi, narkoba, judi, dan penyeludupan.	PD 4. Meningkatkan penanganan gangguan ketentraman, ketertiban umum dan perlindungan masyarakat serta pembangunan karakter masyarakat berlandaskan agama, integritas dan budaya		BAGIAN PERENCANAAN DAN KEUANGAN
		Tersedianya Jasa Pemeliharaan, Biaya Pemeliharaan dan Pajak Kendaraan Perorangan Dinas atau Kendaraan Dinas Jabatan	Jumlah Kendaraan Perorangan Dinas atau Kendaraan Dinas Jabatan yang Dipelihara dan dibayarkan Pajaknya	15 Unit	46.370.000,00	Kab. Malang	PENDAPATAN ASLI DAERAH (PAD)	7.Memperkuat reformasi politik, hukum dan birokrasi, serta memperkuat pencegahan dan pemberantasan korupsi, narkoba, judi, dan penyeludupan.	PD 4. Meningkatkan penanganan gangguan ketentraman, ketertiban umum dan perlindungan masyarakat serta pembangunan karakter masyarakat berlandaskan agama, integritas dan budaya		BAGIAN PERENCANAAN DAN KEUANGAN
		Tersedianya Jasa Pemeliharaan, Biaya Pemeliharaan dan Pajak Kendaraan Perorangan Dinas atau Kendaraan Dinas Jabatan	Jumlah Kendaraan Perorangan Dinas atau Kendaraan Dinas Jabatan yang Dipelihara dan dibayarkan Pajaknya	15 Unit	46.370.000,00	Kab. Malang	PENDAPATAN ASLI DAERAH (PAD)	7.Memperkuat reformasi politik, hukum dan birokrasi, serta memperkuat pencegahan dan pemberantasan korupsi, narkoba, judi, dan penyeludupan.	PD 4. Meningkatkan penanganan gangguan ketentraman, ketertiban umum dan perlindungan masyarakat serta pembangunan karakter masyarakat berlandaskan agama, integritas dan budaya		BAGIAN PERENCANAAN DAN KEUANGAN
		Tersedianya Jasa Pemeliharaan, Biaya Pemeliharaan dan Pajak Kendaraan Perorangan Dinas atau Kendaraan Dinas Jabatan	Jumlah Kendaraan Perorangan Dinas atau Kendaraan Dinas Jabatan yang Dipelihara dan dibayarkan Pajaknya	15 Unit	46.370.000,00	Kab. Malang	PENDAPATAN ASLI DAERAH (PAD)	7.Memperkuat reformasi politik, hukum dan birokrasi, serta memperkuat pencegahan dan pemberantasan korupsi, narkoba, judi, dan penyeludupan.	PD 4. Meningkatkan penanganan gangguan ketentraman, ketertiban umum dan perlindungan masyarakat serta pembangunan karakter masyarakat berlandaskan agama, integritas dan budaya		BAGIAN PERENCANAAN DAN KEUANGAN
	4.01.01.2.09.0006	Pemeliharaan Peralatan dan Mesin Lainnya			7.650.000,00						
		Terlaksananya Pemeliharaan Peralatan dan Mesin Lainnya	Jumlah Peralatan dan Mesin Lainnya yang Dipelihara	5 Unit	7.650.000,00	Kab. Malang	PENDAPATAN ASLI DAERAH (PAD)	7.Memperkuat reformasi politik, hukum dan birokrasi, serta memperkuat pencegahan dan pemberantasan korupsi, narkoba, judi, dan penyeludupan.	PD 3. Meningkatkan tata kelola pemerintahan dan pelayanan publik yang bersih, efektif dan anti korupsi		BAGIAN PERENCANAAN DAN KEUANGAN
		Terlaksananya Pemeliharaan Peralatan dan Mesin Lainnya	Jumlah Peralatan dan Mesin Lainnya yang Dipelihara	5 Unit	7.650.000,00	Kab. Malang	PENDAPATAN ASLI DAERAH (PAD)	7.Memperkuat reformasi politik, hukum dan birokrasi, serta memperkuat pencegahan dan pemberantasan korupsi, narkoba, judi, dan penyeludupan.	PD 3. Meningkatkan tata kelola pemerintahan dan pelayanan publik yang bersih, efektif dan anti korupsi		BAGIAN PERENCANAAN DAN KEUANGAN
		Terlaksananya Pemeliharaan Peralatan dan Mesin Lainnya	Jumlah Peralatan dan Mesin Lainnya yang Dipelihara	5 Unit	7.650.000,00	Kab. Malang	PENDAPATAN ASLI DAERAH (PAD)	7.Memperkuat reformasi politik, hukum dan birokrasi, serta memperkuat pencegahan dan pemberantasan korupsi, narkoba, judi, dan penyeludupan.	PD 3. Meningkatkan tata kelola pemerintahan dan pelayanan publik yang bersih, efektif dan anti korupsi		BAGIAN PERENCANAAN DAN KEUANGAN
		Terlaksananya Pemeliharaan Peralatan dan Mesin Lainnya	Jumlah Peralatan dan Mesin Lainnya yang Dipelihara	5 Unit	7.650.000,00	Kab. Malang	PENDAPATAN ASLI DAERAH (PAD)	7.Memperkuat reformasi politik, hukum dan birokrasi, serta memperkuat pencegahan dan pemberantasan korupsi, narkoba, judi, dan penyeludupan.	PD 3. Meningkatkan tata kelola pemerintahan dan pelayanan publik yang bersih, efektif dan anti korupsi		BAGIAN PERENCANAAN DAN KEUANGAN
		Terlaksananya Pemeliharaan Peralatan dan Mesin Lainnya	Jumlah Peralatan dan Mesin Lainnya yang Dipelihara	5 Unit	7.650.000,00	Kab. Malang	PENDAPATAN ASLI DAERAH (PAD)	7.Memperkuat reformasi politik, hukum dan birokrasi, serta memperkuat pencegahan dan pemberantasan korupsi, narkoba, judi, dan penyeludupan.	PD 3. Meningkatkan tata kelola pemerintahan dan pelayanan publik yang bersih, efektif dan anti korupsi		BAGIAN PERENCANAAN DAN KEUANGAN
		Terlaksananya Pemeliharaan Peralatan dan Mesin Lainnya	Jumlah Peralatan dan Mesin Lainnya yang Dipelihara	5 Unit	7.650.000,00	Kab. Malang	PENDAPATAN ASLI DAERAH (PAD)	7.Memperkuat reformasi politik, hukum dan birokrasi, serta memperkuat pencegahan dan pemberantasan korupsi, narkoba, judi, dan penyeludupan.	PD 3. Meningkatkan tata kelola pemerintahan dan pelayanan publik yang bersih, efektif dan anti korupsi		BAGIAN PERENCANAAN DAN KEUANGAN

1	2	3	4	5	6	7	8	9	10	11	12
		Terlaksananya Pemeliharaan Peralatan dan Mesin Lainnya	Jumlah Peralatan dan Mesin Lainnya yang Dipelihara	5 Unit	7.650.000,00	Kab. Malang	PENDAPATAN ASLI DAERAH (PAD)	7.Memperkuat reformasi politik, hukum dan birokrasi, serta memperkuat pencegahan dan pemberantasan korupsi, narkoba, judi, dan penyeludupan.	PD 3. Meningkatkan tata kelola pemerintahan dan pelayanan publik yang bersih, efektif dan anti korupsi		BAGIAN PERENCANAAN DAN KEUANGAN
		Terlaksananya Pemeliharaan Peralatan dan Mesin Lainnya	Jumlah Peralatan dan Mesin Lainnya yang Dipelihara	5 Unit	7.650.000,00	Kab. Malang	PENDAPATAN ASLI DAERAH (PAD)	7.Memperkuat reformasi politik, hukum dan birokrasi, serta memperkuat pencegahan dan pemberantasan korupsi, narkoba, judi, dan penyeludupan.	PD 3. Meningkatkan tata kelola pemerintahan dan pelayanan publik yang bersih, efektif dan anti korupsi		BAGIAN PERENCANAAN DAN KEUANGAN
	4.01.01.2.09.0009	Pemeliharaan/Rehabilitasi Gedung Kantor dan Bangunan Lainnya			26.573.000,00						
		Terlaksananya Pemeliharaan/Rehabilitasi Gedung Kantor dan Bangunan Lainnya	Jumlah Gedung Kantor dan Bangunan Lainnya yang Dipelihara/Direhabilitasi	1 Unit	26.573.000,00	Kab. Malang	PENDAPATAN ASLI DAERAH (PAD)	7.Memperkuat reformasi politik, hukum dan birokrasi, serta memperkuat pencegahan dan pemberantasan korupsi, narkoba, judi, dan penyeludupan.	PD 3. Meningkatkan tata kelola pemerintahan dan pelayanan publik yang bersih, efektif dan anti korupsi		BAGIAN PERENCANAAN DAN KEUANGAN
		Terlaksananya Pemeliharaan/Rehabilitasi Gedung Kantor dan Bangunan Lainnya	Jumlah Gedung Kantor dan Bangunan Lainnya yang Dipelihara/Direhabilitasi	1 Unit	26.573.000,00	Kab. Malang	PENDAPATAN ASLI DAERAH (PAD)	7.Memperkuat reformasi politik, hukum dan birokrasi, serta memperkuat pencegahan dan pemberantasan korupsi, narkoba, judi, dan penyeludupan.	PD 3. Meningkatkan tata kelola pemerintahan dan pelayanan publik yang bersih, efektif dan anti korupsi		BAGIAN PERENCANAAN DAN KEUANGAN
		Terlaksananya Pemeliharaan/Rehabilitasi Gedung Kantor dan Bangunan Lainnya	Jumlah Gedung Kantor dan Bangunan Lainnya yang Dipelihara/Direhabilitasi	1 Unit	26.573.000,00	Kab. Malang	PENDAPATAN ASLI DAERAH (PAD)	7.Memperkuat reformasi politik, hukum dan birokrasi, serta memperkuat pencegahan dan pemberantasan korupsi, narkoba, judi, dan penyeludupan.	PD 3. Meningkatkan tata kelola pemerintahan dan pelayanan publik yang bersih, efektif dan anti korupsi		BAGIAN PERENCANAAN DAN KEUANGAN
		Terlaksananya Pemeliharaan/Rehabilitasi Gedung Kantor dan Bangunan Lainnya	Jumlah Gedung Kantor dan Bangunan Lainnya yang Dipelihara/Direhabilitasi	1 Unit	26.573.000,00	Kab. Malang	PENDAPATAN ASLI DAERAH (PAD)	7.Memperkuat reformasi politik, hukum dan birokrasi, serta memperkuat pencegahan dan pemberantasan korupsi, narkoba, judi, dan penyeludupan.	PD 3. Meningkatkan tata kelola pemerintahan dan pelayanan publik yang bersih, efektif dan anti korupsi		BAGIAN PERENCANAAN DAN KEUANGAN
		BAGIAN ADMINISTRASI PEMBANGUNAN			**1.000.000.000,00**						
	4	**UNSUR PENDUKUNG URUSAN PEMERINTAHAN**			**1.000.000.000,00**						
	4.01	**SEKRETARIAT DAERAH**			**1.000.000.000,00**						
296.	**4.01.01**	**PROGRAM PENUNJANG URUSAN PEMERINTAHAN DAERAH KABUPATEN/KOTA**			**63.311.820.669,00**						
		Tercapainya Kinerja PD Dalam Rangka Pemenuhan Tugas dan Fungsi Bagian Administrasi Pembangunan			***18.790.000,00***						
		-			252.792.000,00					Sekretariat Daerah	
			Jumlah Paket Pakaian Dinas beserta Atribut Kelengkapan	1 Paket	210.792.000,00						
	4.01.01.2.05.0002	Pengadaan Pakaian Dinas beserta Atribut Kelengkapannya			0,00						
		Tersedianya Pakaian Dinas beserta Atribut Kelengkapan	Jumlah Paket Pakaian Dinas beserta Atribut Kelengkapan	0 Paket	0,00	Kab. Malang	-	7.Memperkuat reformasi politik, hukum dan birokrasi, serta memperkuat pencegahan dan pemberantasan korupsi, narkoba, judi, dan penyeludupan.	PD 3. Meningkatkan tata kelola pemerintahan dan pelayanan publik yang bersih, efektif dan anti korupsi		BAGIAN ADMINISTRASI PEMBANGUNAN
		-			2.945.844.680,00					Sekretariat Daerah	
			Jumlah Paket Bahan Logistik Kantor yang Disediakan	1 Paket	128.893.000,00						
	4.01.01.2.06.0004	Penyediaan Bahan Logistik Kantor			0,00						
		Tersedianya Bahan Logistik Kantor	Jumlah Paket Bahan Logistik Kantor yang Disediakan	0 Paket	0,00	Kab. Malang	-	7.Memperkuat reformasi politik, hukum dan birokrasi, serta memperkuat pencegahan dan pemberantasan korupsi, narkoba, judi, dan penyeludupan.	PD 3. Meningkatkan tata kelola pemerintahan dan pelayanan publik yang bersih, efektif dan anti korupsi		BAGIAN ADMINISTRASI PEMBANGUNAN
		Tersedianya Bahan Logistik Kantor	Jumlah Paket Bahan Logistik Kantor yang Disediakan	0 Paket	0,00	Kab. Malang	-	7.Memperkuat reformasi politik, hukum dan birokrasi, serta memperkuat pencegahan dan pemberantasan korupsi, narkoba, judi, dan penyeludupan.	PD 3. Meningkatkan tata kelola pemerintahan dan pelayanan publik yang bersih, efektif dan anti korupsi		BAGIAN ADMINISTRASI PEMBANGUNAN
		-			2.417.183.800,00					Sekretariat Daerah	
			Jumlah Gedung Kantor dan Bangunan Lainnya yang Dipelihara/Direhabilitasi	12 Unit	647.507.000,00						
			Jumlah Kendaraan Perorangan Dinas atau Kendaraan Dinas Jabatan yang Dipelihara dan dibayarkan Pajaknya	114 Unit	843.341.800,00						
			Jumlah Peralatan dan Mesin Lainnya yang Dipelihara	4 Unit	235.240.000,00						
	4.01.01.2.09.0001	Penyediaan Jasa Pemeliharaan, Biaya Pemeliharaan, dan Pajak Kendaraan Perorangan Dinas atau Kendaraan Dinas Jabatan			18.060.000,00						

1	2	3	4	5	6	7	8	9	10	11	12
		Tersedianya Jasa Pemeliharaan, Biaya Pemeliharaan dan Pajak Kendaraan Perorangan Dinas atau Kendaraan Dinas Jabatan	Jumlah Kendaraan Perorangan Dinas atau Kendaraan Dinas Jabatan yang Dipelihara dan dibayarkan Pajaknya	9 Unit	18.060.000,00	Kab. Malang	PENDAPATAN ASLI DAERAH (PAD)	7.Memperkuat reformasi politik, hukum dan birokrasi, serta memperkuat pencegahan dan pemberantasan korupsi, narkoba, judi, dan penyeludupan.	PD 3. Meningkatkan tata kelola pemerintahan dan pelayanan publik yang bersih, efektif dan anti korupsi		BAGIAN ADMINISTRASI PEMBANGUNAN
		Tersedianya Jasa Pemeliharaan, Biaya Pemeliharaan dan Pajak Kendaraan Perorangan Dinas atau Kendaraan Dinas Jabatan	Jumlah Kendaraan Perorangan Dinas atau Kendaraan Dinas Jabatan yang Dipelihara dan dibayarkan Pajaknya	9 Unit	18.060.000,00	Kab. Malang	PENDAPATAN ASLI DAERAH (PAD)	7.Memperkuat reformasi politik, hukum dan birokrasi, serta memperkuat pencegahan dan pemberantasan korupsi, narkoba, judi, dan penyeludupan.	PD 3. Meningkatkan tata kelola pemerintahan dan pelayanan publik yang bersih, efektif dan anti korupsi		BAGIAN ADMINISTRASI PEMBANGUNAN
		Tersedianya Jasa Pemeliharaan, Biaya Pemeliharaan dan Pajak Kendaraan Perorangan Dinas atau Kendaraan Dinas Jabatan	Jumlah Kendaraan Perorangan Dinas atau Kendaraan Dinas Jabatan yang Dipelihara dan dibayarkan Pajaknya	9 Unit	18.060.000,00	Kab. Malang	PENDAPATAN ASLI DAERAH (PAD)	7.Memperkuat reformasi politik, hukum dan birokrasi, serta memperkuat pencegahan dan pemberantasan korupsi, narkoba, judi, dan penyeludupan.	PD 3. Meningkatkan tata kelola pemerintahan dan pelayanan publik yang bersih, efektif dan anti korupsi		BAGIAN ADMINISTRASI PEMBANGUNAN
		Tersedianya Jasa Pemeliharaan, Biaya Pemeliharaan dan Pajak Kendaraan Perorangan Dinas atau Kendaraan Dinas Jabatan	Jumlah Kendaraan Perorangan Dinas atau Kendaraan Dinas Jabatan yang Dipelihara dan dibayarkan Pajaknya	9 Unit	18.060.000,00	Kab. Malang	PENDAPATAN ASLI DAERAH (PAD)	7.Memperkuat reformasi politik, hukum dan birokrasi, serta memperkuat pencegahan dan pemberantasan korupsi, narkoba, judi, dan penyeludupan.	PD 3. Meningkatkan tata kelola pemerintahan dan pelayanan publik yang bersih, efektif dan anti korupsi		BAGIAN ADMINISTRASI PEMBANGUNAN
		Tersedianya Jasa Pemeliharaan, Biaya Pemeliharaan dan Pajak Kendaraan Perorangan Dinas atau Kendaraan Dinas Jabatan	Jumlah Kendaraan Perorangan Dinas atau Kendaraan Dinas Jabatan yang Dipelihara dan dibayarkan Pajaknya	9 Unit	18.060.000,00	Kab. Malang	PENDAPATAN ASLI DAERAH (PAD)	7.Memperkuat reformasi politik, hukum dan birokrasi, serta memperkuat pencegahan dan pemberantasan korupsi, narkoba, judi, dan penyeludupan.	PD 3. Meningkatkan tata kelola pemerintahan dan pelayanan publik yang bersih, efektif dan anti korupsi		BAGIAN ADMINISTRASI PEMBANGUNAN
		Tersedianya Jasa Pemeliharaan, Biaya Pemeliharaan dan Pajak Kendaraan Perorangan Dinas atau Kendaraan Dinas Jabatan	Jumlah Kendaraan Perorangan Dinas atau Kendaraan Dinas Jabatan yang Dipelihara dan dibayarkan Pajaknya	9 Unit	18.060.000,00	Kab. Malang	PENDAPATAN ASLI DAERAH (PAD)	7.Memperkuat reformasi politik, hukum dan birokrasi, serta memperkuat pencegahan dan pemberantasan korupsi, narkoba, judi, dan penyeludupan.	PD 3. Meningkatkan tata kelola pemerintahan dan pelayanan publik yang bersih, efektif dan anti korupsi		BAGIAN ADMINISTRASI PEMBANGUNAN
		Tersedianya Jasa Pemeliharaan, Biaya Pemeliharaan dan Pajak Kendaraan Perorangan Dinas atau Kendaraan Dinas Jabatan	Jumlah Kendaraan Perorangan Dinas atau Kendaraan Dinas Jabatan yang Dipelihara dan dibayarkan Pajaknya	9 Unit	18.060.000,00	Kab. Malang	PENDAPATAN ASLI DAERAH (PAD)	7.Memperkuat reformasi politik, hukum dan birokrasi, serta memperkuat pencegahan dan pemberantasan korupsi, narkoba, judi, dan penyeludupan.	PD 3. Meningkatkan tata kelola pemerintahan dan pelayanan publik yang bersih, efektif dan anti korupsi		BAGIAN ADMINISTRASI PEMBANGUNAN
		Tersedianya Jasa Pemeliharaan, Biaya Pemeliharaan dan Pajak Kendaraan Perorangan Dinas atau Kendaraan Dinas Jabatan	Jumlah Kendaraan Perorangan Dinas atau Kendaraan Dinas Jabatan yang Dipelihara dan dibayarkan Pajaknya	9 Unit	18.060.000,00	Kab. Malang	PENDAPATAN ASLI DAERAH (PAD)	7.Memperkuat reformasi politik, hukum dan birokrasi, serta memperkuat pencegahan dan pemberantasan korupsi, narkoba, judi, dan penyeludupan.	PD 3. Meningkatkan tata kelola pemerintahan dan pelayanan publik yang bersih, efektif dan anti korupsi		BAGIAN ADMINISTRASI PEMBANGUNAN
		Tersedianya Jasa Pemeliharaan, Biaya Pemeliharaan dan Pajak Kendaraan Perorangan Dinas atau Kendaraan Dinas Jabatan	Jumlah Kendaraan Perorangan Dinas atau Kendaraan Dinas Jabatan yang Dipelihara dan dibayarkan Pajaknya	9 Unit	18.060.000,00	Kab. Malang	PENDAPATAN ASLI DAERAH (PAD)	7.Memperkuat reformasi politik, hukum dan birokrasi, serta memperkuat pencegahan dan pemberantasan korupsi, narkoba, judi, dan penyeludupan.	PD 3. Meningkatkan tata kelola pemerintahan dan pelayanan publik yang bersih, efektif dan anti korupsi		BAGIAN ADMINISTRASI PEMBANGUNAN
		Tersedianya Jasa Pemeliharaan, Biaya Pemeliharaan dan Pajak Kendaraan Perorangan Dinas atau Kendaraan Dinas Jabatan	Jumlah Kendaraan Perorangan Dinas atau Kendaraan Dinas Jabatan yang Dipelihara dan dibayarkan Pajaknya	9 Unit	18.060.000,00	Kab. Malang	PENDAPATAN ASLI DAERAH (PAD)	7.Memperkuat reformasi politik, hukum dan birokrasi, serta memperkuat pencegahan dan pemberantasan korupsi, narkoba, judi, dan penyeludupan.	PD 3. Meningkatkan tata kelola pemerintahan dan pelayanan publik yang bersih, efektif dan anti korupsi		BAGIAN ADMINISTRASI PEMBANGUNAN
		Tersedianya Jasa Pemeliharaan, Biaya Pemeliharaan dan Pajak Kendaraan Perorangan Dinas atau Kendaraan Dinas Jabatan	Jumlah Kendaraan Perorangan Dinas atau Kendaraan Dinas Jabatan yang Dipelihara dan dibayarkan Pajaknya	9 Unit	18.060.000,00	Kab. Malang	PENDAPATAN ASLI DAERAH (PAD)	7.Memperkuat reformasi politik, hukum dan birokrasi, serta memperkuat pencegahan dan pemberantasan korupsi, narkoba, judi, dan penyeludupan.	PD 3. Meningkatkan tata kelola pemerintahan dan pelayanan publik yang bersih, efektif dan anti korupsi		BAGIAN ADMINISTRASI PEMBANGUNAN
	4.01.01.2.09.0006	Pemeliharaan Peralatan dan Mesin Lainnya			730.000,00						
		Terlaksananya Pemeliharaan Peralatan dan Mesin Lainnya	Jumlah Peralatan dan Mesin Lainnya yang Dipelihara	3 Unit	730.000,00	Kab. Malang	PENDAPATAN ASLI DAERAH (PAD)	7.Memperkuat reformasi politik, hukum dan birokrasi, serta memperkuat pencegahan dan pemberantasan korupsi, narkoba, judi, dan penyeludupan.	PD 3. Meningkatkan tata kelola pemerintahan dan pelayanan publik yang bersih, efektif dan anti korupsi		BAGIAN ADMINISTRASI PEMBANGUNAN
		Terlaksananya Pemeliharaan Peralatan dan Mesin Lainnya	Jumlah Peralatan dan Mesin Lainnya yang Dipelihara	3 Unit	730.000,00	Kab. Malang	PENDAPATAN ASLI DAERAH (PAD)	7.Memperkuat reformasi politik, hukum dan birokrasi, serta memperkuat pencegahan dan pemberantasan korupsi, narkoba, judi, dan penyeludupan.	PD 3. Meningkatkan tata kelola pemerintahan dan pelayanan publik yang bersih, efektif dan anti korupsi		BAGIAN ADMINISTRASI PEMBANGUNAN
		Terlaksananya Pemeliharaan Peralatan dan Mesin Lainnya	Jumlah Peralatan dan Mesin Lainnya yang Dipelihara	3 Unit	730.000,00	Kab. Malang	PENDAPATAN ASLI DAERAH (PAD)	7.Memperkuat reformasi politik, hukum dan birokrasi, serta memperkuat pencegahan dan pemberantasan korupsi, narkoba, judi, dan penyeludupan.	PD 3. Meningkatkan tata kelola pemerintahan dan pelayanan publik yang bersih, efektif dan anti korupsi		BAGIAN ADMINISTRASI PEMBANGUNAN
		Terlaksananya Pemeliharaan Peralatan dan Mesin Lainnya	Jumlah Peralatan dan Mesin Lainnya yang Dipelihara	3 Unit	730.000,00	Kab. Malang	PENDAPATAN ASLI DAERAH (PAD)	7.Memperkuat reformasi politik, hukum dan birokrasi, serta memperkuat pencegahan dan pemberantasan korupsi, narkoba, judi, dan penyeludupan.	PD 3. Meningkatkan tata kelola pemerintahan dan pelayanan publik yang bersih, efektif dan anti korupsi		BAGIAN ADMINISTRASI PEMBANGUNAN

1	2	3	4	5	6	7	8	9	10	11	12
		Terlaksananya Pemeliharaan Peralatan dan Mesin Lainnya	Jumlah Peralatan dan Mesin Lainnya yang Dipelihara	3 Unit	730.000,00	Kab. Malang	PENDAPATAN ASLI DAERAH (PAD)	7.Memperkuat reformasi politik, hukum dan birokrasi, serta memperkuat pencegahan dan pemberantasan korupsi, narkoba, judi, dan penyeludupan.	PD 3. Meningkatkan tata kelola pemerintahan dan pelayanan publik yang bersih, efektif dan anti korupsi		BAGIAN ADMINISTRASI PEMBANGUNAN
		Terlaksananya Pemeliharaan Peralatan dan Mesin Lainnya	Jumlah Peralatan dan Mesin Lainnya yang Dipelihara	3 Unit	730.000,00	Kab. Malang	PENDAPATAN ASLI DAERAH (PAD)	7.Memperkuat reformasi politik, hukum dan birokrasi, serta memperkuat pencegahan dan pemberantasan korupsi, narkoba, judi, dan penyeludupan.	PD 3. Meningkatkan tata kelola pemerintahan dan pelayanan publik yang bersih, efektif dan anti korupsi		BAGIAN ADMINISTRASI PEMBANGUNAN
		Terlaksananya Pemeliharaan Peralatan dan Mesin Lainnya	Jumlah Peralatan dan Mesin Lainnya yang Dipelihara	3 Unit	730.000,00	Kab. Malang	PENDAPATAN ASLI DAERAH (PAD)	7.Memperkuat reformasi politik, hukum dan birokrasi, serta memperkuat pencegahan dan pemberantasan korupsi, narkoba, judi, dan penyeludupan.	PD 3. Meningkatkan tata kelola pemerintahan dan pelayanan publik yang bersih, efektif dan anti korupsi		BAGIAN ADMINISTRASI PEMBANGUNAN
		Terlaksananya Pemeliharaan Peralatan dan Mesin Lainnya	Jumlah Peralatan dan Mesin Lainnya yang Dipelihara	3 Unit	730.000,00	Kab. Malang	PENDAPATAN ASLI DAERAH (PAD)	7.Memperkuat reformasi politik, hukum dan birokrasi, serta memperkuat pencegahan dan pemberantasan korupsi, narkoba, judi, dan penyeludupan.	PD 3. Meningkatkan tata kelola pemerintahan dan pelayanan publik yang bersih, efektif dan anti korupsi		BAGIAN ADMINISTRASI PEMBANGUNAN
	4.01.01.2.09.0009	Pemeliharaan/Rehabilitasi Gedung Kantor dan Bangunan Lainnya			0,00						
		Terlaksananya Pemeliharaan/Rehabilitasi Gedung Kantor dan Bangunan Lainnya	Jumlah Gedung Kantor dan Bangunan Lainnya yang Dipelihara/Direhabilitasi	0 Unit	0,00	Kab. Malang	-	7.Memperkuat reformasi politik, hukum dan birokrasi, serta memperkuat pencegahan dan pemberantasan korupsi, narkoba, judi, dan penyeludupan.	PD 3. Meningkatkan tata kelola pemerintahan dan pelayanan publik yang bersih, efektif dan anti korupsi		BAGIAN ADMINISTRASI PEMBANGUNAN
		Terlaksananya Pemeliharaan/Rehabilitasi Gedung Kantor dan Bangunan Lainnya	Jumlah Gedung Kantor dan Bangunan Lainnya yang Dipelihara/Direhabilitasi	0 Unit	0,00	Kab. Malang	-	7.Memperkuat reformasi politik, hukum dan birokrasi, serta memperkuat pencegahan dan pemberantasan korupsi, narkoba, judi, dan penyeludupan.	PD 3. Meningkatkan tata kelola pemerintahan dan pelayanan publik yang bersih, efektif dan anti korupsi		BAGIAN ADMINISTRASI PEMBANGUNAN
		Terlaksananya Pemeliharaan/Rehabilitasi Gedung Kantor dan Bangunan Lainnya	Jumlah Gedung Kantor dan Bangunan Lainnya yang Dipelihara/Direhabilitasi	0 Unit	0,00	Kab. Malang	-	7.Memperkuat reformasi politik, hukum dan birokrasi, serta memperkuat pencegahan dan pemberantasan korupsi, narkoba, judi, dan penyeludupan.	PD 3. Meningkatkan tata kelola pemerintahan dan pelayanan publik yang bersih, efektif dan anti korupsi		BAGIAN ADMINISTRASI PEMBANGUNAN
		Terlaksananya Pemeliharaan/Rehabilitasi Gedung Kantor dan Bangunan Lainnya	Jumlah Gedung Kantor dan Bangunan Lainnya yang Dipelihara/Direhabilitasi	0 Unit	0,00	Kab. Malang	-	7.Memperkuat reformasi politik, hukum dan birokrasi, serta memperkuat pencegahan dan pemberantasan korupsi, narkoba, judi, dan penyeludupan.	PD 3. Meningkatkan tata kelola pemerintahan dan pelayanan publik yang bersih, efektif dan anti korupsi		BAGIAN ADMINISTRASI PEMBANGUNAN
		Tercapainya Kinerja PD Dalam Rangka Pemenuhan Tugas dan Fungsi Bagian Hukum			***18.790.000,00***						
		-			252.792.000,00					Sekretariat Daerah	
			Jumlah Paket Pakaian Dinas beserta Atribut Kelengkapan	1 Paket	210.792.000,00						
	4.01.01.2.05.0002	Pengadaan Pakaian Dinas beserta Atribut Kelengkapannya			0,00						
		Tersedianya Pakaian Dinas beserta Atribut Kelengkapan	Jumlah Paket Pakaian Dinas beserta Atribut Kelengkapan	0 Paket	0,00	Kab. Malang	-	7.Memperkuat reformasi politik, hukum dan birokrasi, serta memperkuat pencegahan dan pemberantasan korupsi, narkoba, judi, dan penyeludupan.	PD 3. Meningkatkan tata kelola pemerintahan dan pelayanan publik yang bersih, efektif dan anti korupsi		BAGIAN ADMINISTRASI PEMBANGUNAN
		-			2.945.844.680,00					Sekretariat Daerah	
			Jumlah Paket Bahan Logistik Kantor yang Disediakan	12 Paket	128.893.000,00						
	4.01.01.2.06.0004	Penyediaan Bahan Logistik Kantor			0,00						
		Tersedianya Bahan Logistik Kantor	Jumlah Paket Bahan Logistik Kantor yang Disediakan	0 Paket	0,00	Kab. Malang	-	7.Memperkuat reformasi politik, hukum dan birokrasi, serta memperkuat pencegahan dan pemberantasan korupsi, narkoba, judi, dan penyeludupan.	PD 3. Meningkatkan tata kelola pemerintahan dan pelayanan publik yang bersih, efektif dan anti korupsi		BAGIAN ADMINISTRASI PEMBANGUNAN
		Tersedianya Bahan Logistik Kantor	Jumlah Paket Bahan Logistik Kantor yang Disediakan	0 Paket	0,00	Kab. Malang	-	7.Memperkuat reformasi politik, hukum dan birokrasi, serta memperkuat pencegahan dan pemberantasan korupsi, narkoba, judi, dan penyeludupan.	PD 3. Meningkatkan tata kelola pemerintahan dan pelayanan publik yang bersih, efektif dan anti korupsi		BAGIAN ADMINISTRASI PEMBANGUNAN
		-			2.417.183.800,00					Sekretariat Daerah	
			Jumlah Gedung Kantor dan Bangunan Lainnya yang Dipelihara/Direhabilitasi	Unit	647.507.000,00						
			Jumlah Kendaraan Perorangan Dinas atau Kendaraan Dinas Jabatan yang Dipelihara dan dibayarkan Pajaknya	13 Unit	843.341.800,00						
			Jumlah Peralatan dan Mesin Lainnya yang Dipelihara	8 Unit	235.240.000,00						
	4.01.01.2.09.0001	Penyediaan Jasa Pemeliharaan, Biaya Pemeliharaan, dan Pajak Kendaraan Perorangan Dinas atau Kendaraan Dinas Jabatan			18.060.000,00						

1	2	3	4	5	6	7	8	9	10	11	12
		Tersedianya Jasa Pemeliharaan, Biaya Pemeliharaan dan Pajak Kendaraan Perorangan Dinas atau Kendaraan Dinas Jabatan	Jumlah Kendaraan Perorangan Dinas atau Kendaraan Dinas Jabatan yang Dipelihara dan dibayarkan Pajaknya	9 Unit	18.060.000,00	Kab. Malang	PENDAPATAN ASLI DAERAH (PAD)	7.Memperkuat reformasi politik, hukum dan birokrasi, serta memperkuat pencegahan dan pemberantasan korupsi, narkoba, judi, dan penyeludupan.	PD 3. Meningkatkan tata kelola pemerintahan dan pelayanan publik yang bersih, efektif dan anti korupsi		BAGIAN ADMINISTRASI PEMBANGUNAN
		Tersedianya Jasa Pemeliharaan, Biaya Pemeliharaan dan Pajak Kendaraan Perorangan Dinas atau Kendaraan Dinas Jabatan	Jumlah Kendaraan Perorangan Dinas atau Kendaraan Dinas Jabatan yang Dipelihara dan dibayarkan Pajaknya	9 Unit	18.060.000,00	Kab. Malang	PENDAPATAN ASLI DAERAH (PAD)	7.Memperkuat reformasi politik, hukum dan birokrasi, serta memperkuat pencegahan dan pemberantasan korupsi, narkoba, judi, dan penyeludupan.	PD 3. Meningkatkan tata kelola pemerintahan dan pelayanan publik yang bersih, efektif dan anti korupsi		BAGIAN ADMINISTRASI PEMBANGUNAN
		Tersedianya Jasa Pemeliharaan, Biaya Pemeliharaan dan Pajak Kendaraan Perorangan Dinas atau Kendaraan Dinas Jabatan	Jumlah Kendaraan Perorangan Dinas atau Kendaraan Dinas Jabatan yang Dipelihara dan dibayarkan Pajaknya	9 Unit	18.060.000,00	Kab. Malang	PENDAPATAN ASLI DAERAH (PAD)	7.Memperkuat reformasi politik, hukum dan birokrasi, serta memperkuat pencegahan dan pemberantasan korupsi, narkoba, judi, dan penyeludupan.	PD 3. Meningkatkan tata kelola pemerintahan dan pelayanan publik yang bersih, efektif dan anti korupsi		BAGIAN ADMINISTRASI PEMBANGUNAN
		Tersedianya Jasa Pemeliharaan, Biaya Pemeliharaan dan Pajak Kendaraan Perorangan Dinas atau Kendaraan Dinas Jabatan	Jumlah Kendaraan Perorangan Dinas atau Kendaraan Dinas Jabatan yang Dipelihara dan dibayarkan Pajaknya	9 Unit	18.060.000,00	Kab. Malang	PENDAPATAN ASLI DAERAH (PAD)	7.Memperkuat reformasi politik, hukum dan birokrasi, serta memperkuat pencegahan dan pemberantasan korupsi, narkoba, judi, dan penyeludupan.	PD 3. Meningkatkan tata kelola pemerintahan dan pelayanan publik yang bersih, efektif dan anti korupsi		BAGIAN ADMINISTRASI PEMBANGUNAN
		Tersedianya Jasa Pemeliharaan, Biaya Pemeliharaan dan Pajak Kendaraan Perorangan Dinas atau Kendaraan Dinas Jabatan	Jumlah Kendaraan Perorangan Dinas atau Kendaraan Dinas Jabatan yang Dipelihara dan dibayarkan Pajaknya	9 Unit	18.060.000,00	Kab. Malang	PENDAPATAN ASLI DAERAH (PAD)	7.Memperkuat reformasi politik, hukum dan birokrasi, serta memperkuat pencegahan dan pemberantasan korupsi, narkoba, judi, dan penyeludupan.	PD 3. Meningkatkan tata kelola pemerintahan dan pelayanan publik yang bersih, efektif dan anti korupsi		BAGIAN ADMINISTRASI PEMBANGUNAN
		Tersedianya Jasa Pemeliharaan, Biaya Pemeliharaan dan Pajak Kendaraan Perorangan Dinas atau Kendaraan Dinas Jabatan	Jumlah Kendaraan Perorangan Dinas atau Kendaraan Dinas Jabatan yang Dipelihara dan dibayarkan Pajaknya	9 Unit	18.060.000,00	Kab. Malang	PENDAPATAN ASLI DAERAH (PAD)	7.Memperkuat reformasi politik, hukum dan birokrasi, serta memperkuat pencegahan dan pemberantasan korupsi, narkoba, judi, dan penyeludupan.	PD 3. Meningkatkan tata kelola pemerintahan dan pelayanan publik yang bersih, efektif dan anti korupsi		BAGIAN ADMINISTRASI PEMBANGUNAN
		Tersedianya Jasa Pemeliharaan, Biaya Pemeliharaan dan Pajak Kendaraan Perorangan Dinas atau Kendaraan Dinas Jabatan	Jumlah Kendaraan Perorangan Dinas atau Kendaraan Dinas Jabatan yang Dipelihara dan dibayarkan Pajaknya	9 Unit	18.060.000,00	Kab. Malang	PENDAPATAN ASLI DAERAH (PAD)	7.Memperkuat reformasi politik, hukum dan birokrasi, serta memperkuat pencegahan dan pemberantasan korupsi, narkoba, judi, dan penyeludupan.	PD 3. Meningkatkan tata kelola pemerintahan dan pelayanan publik yang bersih, efektif dan anti korupsi		BAGIAN ADMINISTRASI PEMBANGUNAN
		Tersedianya Jasa Pemeliharaan, Biaya Pemeliharaan dan Pajak Kendaraan Perorangan Dinas atau Kendaraan Dinas Jabatan	Jumlah Kendaraan Perorangan Dinas atau Kendaraan Dinas Jabatan yang Dipelihara dan dibayarkan Pajaknya	9 Unit	18.060.000,00	Kab. Malang	PENDAPATAN ASLI DAERAH (PAD)	7.Memperkuat reformasi politik, hukum dan birokrasi, serta memperkuat pencegahan dan pemberantasan korupsi, narkoba, judi, dan penyeludupan.	PD 3. Meningkatkan tata kelola pemerintahan dan pelayanan publik yang bersih, efektif dan anti korupsi		BAGIAN ADMINISTRASI PEMBANGUNAN
		Tersedianya Jasa Pemeliharaan, Biaya Pemeliharaan dan Pajak Kendaraan Perorangan Dinas atau Kendaraan Dinas Jabatan	Jumlah Kendaraan Perorangan Dinas atau Kendaraan Dinas Jabatan yang Dipelihara dan dibayarkan Pajaknya	9 Unit	18.060.000,00	Kab. Malang	PENDAPATAN ASLI DAERAH (PAD)	7.Memperkuat reformasi politik, hukum dan birokrasi, serta memperkuat pencegahan dan pemberantasan korupsi, narkoba, judi, dan penyeludupan.	PD 3. Meningkatkan tata kelola pemerintahan dan pelayanan publik yang bersih, efektif dan anti korupsi		BAGIAN ADMINISTRASI PEMBANGUNAN
		Tersedianya Jasa Pemeliharaan, Biaya Pemeliharaan dan Pajak Kendaraan Perorangan Dinas atau Kendaraan Dinas Jabatan	Jumlah Kendaraan Perorangan Dinas atau Kendaraan Dinas Jabatan yang Dipelihara dan dibayarkan Pajaknya	9 Unit	18.060.000,00	Kab. Malang	PENDAPATAN ASLI DAERAH (PAD)	7.Memperkuat reformasi politik, hukum dan birokrasi, serta memperkuat pencegahan dan pemberantasan korupsi, narkoba, judi, dan penyeludupan.	PD 3. Meningkatkan tata kelola pemerintahan dan pelayanan publik yang bersih, efektif dan anti korupsi		BAGIAN ADMINISTRASI PEMBANGUNAN
		Tersedianya Jasa Pemeliharaan, Biaya Pemeliharaan dan Pajak Kendaraan Perorangan Dinas atau Kendaraan Dinas Jabatan	Jumlah Kendaraan Perorangan Dinas atau Kendaraan Dinas Jabatan yang Dipelihara dan dibayarkan Pajaknya	9 Unit	18.060.000,00	Kab. Malang	PENDAPATAN ASLI DAERAH (PAD)	7.Memperkuat reformasi politik, hukum dan birokrasi, serta memperkuat pencegahan dan pemberantasan korupsi, narkoba, judi, dan penyeludupan.	PD 3. Meningkatkan tata kelola pemerintahan dan pelayanan publik yang bersih, efektif dan anti korupsi		BAGIAN ADMINISTRASI PEMBANGUNAN
	4.01.01.2.09.0006	Pemeliharaan Peralatan dan Mesin Lainnya			730.000,00						
		Terlaksananya Pemeliharaan Peralatan dan Mesin Lainnya	Jumlah Peralatan dan Mesin Lainnya yang Dipelihara	3 Unit	730.000,00	Kab. Malang	PENDAPATAN ASLI DAERAH (PAD)	7.Memperkuat reformasi politik, hukum dan birokrasi, serta memperkuat pencegahan dan pemberantasan korupsi, narkoba, judi, dan penyeludupan.	PD 3. Meningkatkan tata kelola pemerintahan dan pelayanan publik yang bersih, efektif dan anti korupsi		BAGIAN ADMINISTRASI PEMBANGUNAN
		Terlaksananya Pemeliharaan Peralatan dan Mesin Lainnya	Jumlah Peralatan dan Mesin Lainnya yang Dipelihara	3 Unit	730.000,00	Kab. Malang	PENDAPATAN ASLI DAERAH (PAD)	7.Memperkuat reformasi politik, hukum dan birokrasi, serta memperkuat pencegahan dan pemberantasan korupsi, narkoba, judi, dan penyeludupan.	PD 3. Meningkatkan tata kelola pemerintahan dan pelayanan publik yang bersih, efektif dan anti korupsi		BAGIAN ADMINISTRASI PEMBANGUNAN
		Terlaksananya Pemeliharaan Peralatan dan Mesin Lainnya	Jumlah Peralatan dan Mesin Lainnya yang Dipelihara	3 Unit	730.000,00	Kab. Malang	PENDAPATAN ASLI DAERAH (PAD)	7.Memperkuat reformasi politik, hukum dan birokrasi, serta memperkuat pencegahan dan pemberantasan korupsi, narkoba, judi, dan penyeludupan.	PD 3. Meningkatkan tata kelola pemerintahan dan pelayanan publik yang bersih, efektif dan anti korupsi		BAGIAN ADMINISTRASI PEMBANGUNAN
		Terlaksananya Pemeliharaan Peralatan dan Mesin Lainnya	Jumlah Peralatan dan Mesin Lainnya yang Dipelihara	3 Unit	730.000,00	Kab. Malang	PENDAPATAN ASLI DAERAH (PAD)	7.Memperkuat reformasi politik, hukum dan birokrasi, serta memperkuat pencegahan dan pemberantasan korupsi, narkoba, judi, dan penyeludupan.	PD 3. Meningkatkan tata kelola pemerintahan dan pelayanan publik yang bersih, efektif dan anti korupsi		BAGIAN ADMINISTRASI PEMBANGUNAN

1	2	3	4	5	6	7	8	9	10	11	12
		Terlaksananya Pemeliharaan Peralatan dan Mesin Lainnya	Jumlah Peralatan dan Mesin Lainnya yang Dipelihara	3 Unit	730.000,00	Kab. Malang	PENDAPATAN ASLI DAERAH (PAD)	7.Memperkuat reformasi politik, hukum dan birokrasi, serta memperkuat pencegahan dan pemberantasan korupsi, narkoba, judi, dan penyeludupan.	PD 3. Meningkatkan tata kelola pemerintahan dan pelayanan publik yang bersih, efektif dan anti korupsi		BAGIAN ADMINISTRASI PEMBANGUNAN
		Terlaksananya Pemeliharaan Peralatan dan Mesin Lainnya	Jumlah Peralatan dan Mesin Lainnya yang Dipelihara	3 Unit	730.000,00	Kab. Malang	PENDAPATAN ASLI DAERAH (PAD)	7.Memperkuat reformasi politik, hukum dan birokrasi, serta memperkuat pencegahan dan pemberantasan korupsi, narkoba, judi, dan penyeludupan.	PD 3. Meningkatkan tata kelola pemerintahan dan pelayanan publik yang bersih, efektif dan anti korupsi		BAGIAN ADMINISTRASI PEMBANGUNAN
		Terlaksananya Pemeliharaan Peralatan dan Mesin Lainnya	Jumlah Peralatan dan Mesin Lainnya yang Dipelihara	3 Unit	730.000,00	Kab. Malang	PENDAPATAN ASLI DAERAH (PAD)	7.Memperkuat reformasi politik, hukum dan birokrasi, serta memperkuat pencegahan dan pemberantasan korupsi, narkoba, judi, dan penyeludupan.	PD 3. Meningkatkan tata kelola pemerintahan dan pelayanan publik yang bersih, efektif dan anti korupsi		BAGIAN ADMINISTRASI PEMBANGUNAN
		Terlaksananya Pemeliharaan Peralatan dan Mesin Lainnya	Jumlah Peralatan dan Mesin Lainnya yang Dipelihara	3 Unit	730.000,00	Kab. Malang	PENDAPATAN ASLI DAERAH (PAD)	7.Memperkuat reformasi politik, hukum dan birokrasi, serta memperkuat pencegahan dan pemberantasan korupsi, narkoba, judi, dan penyeludupan.	PD 3. Meningkatkan tata kelola pemerintahan dan pelayanan publik yang bersih, efektif dan anti korupsi		BAGIAN ADMINISTRASI PEMBANGUNAN
	4.01.01.2.09.0009	Pemeliharaan/Rehabilitasi Gedung Kantor dan Bangunan Lainnya			0,00						
		Terlaksananya Pemeliharaan/Rehabilitasi Gedung Kantor dan Bangunan Lainnya	Jumlah Gedung Kantor dan Bangunan Lainnya yang Dipelihara/Direhabilitasi	0 Unit	0,00	Kab. Malang	-	7.Memperkuat reformasi politik, hukum dan birokrasi, serta memperkuat pencegahan dan pemberantasan korupsi, narkoba, judi, dan penyeludupan.	PD 3. Meningkatkan tata kelola pemerintahan dan pelayanan publik yang bersih, efektif dan anti korupsi		BAGIAN ADMINISTRASI PEMBANGUNAN
		Terlaksananya Pemeliharaan/Rehabilitasi Gedung Kantor dan Bangunan Lainnya	Jumlah Gedung Kantor dan Bangunan Lainnya yang Dipelihara/Direhabilitasi	0 Unit	0,00	Kab. Malang	-	7.Memperkuat reformasi politik, hukum dan birokrasi, serta memperkuat pencegahan dan pemberantasan korupsi, narkoba, judi, dan penyeludupan.	PD 3. Meningkatkan tata kelola pemerintahan dan pelayanan publik yang bersih, efektif dan anti korupsi		BAGIAN ADMINISTRASI PEMBANGUNAN
		Terlaksananya Pemeliharaan/Rehabilitasi Gedung Kantor dan Bangunan Lainnya	Jumlah Gedung Kantor dan Bangunan Lainnya yang Dipelihara/Direhabilitasi	0 Unit	0,00	Kab. Malang	-	7.Memperkuat reformasi politik, hukum dan birokrasi, serta memperkuat pencegahan dan pemberantasan korupsi, narkoba, judi, dan penyeludupan.	PD 3. Meningkatkan tata kelola pemerintahan dan pelayanan publik yang bersih, efektif dan anti korupsi		BAGIAN ADMINISTRASI PEMBANGUNAN
		Terlaksananya Pemeliharaan/Rehabilitasi Gedung Kantor dan Bangunan Lainnya	Jumlah Gedung Kantor dan Bangunan Lainnya yang Dipelihara/Direhabilitasi	0 Unit	0,00	Kab. Malang	-	7.Memperkuat reformasi politik, hukum dan birokrasi, serta memperkuat pencegahan dan pemberantasan korupsi, narkoba, judi, dan penyeludupan.	PD 3. Meningkatkan tata kelola pemerintahan dan pelayanan publik yang bersih, efektif dan anti korupsi		BAGIAN ADMINISTRASI PEMBANGUNAN
		Tercapainya Kinerja PD Dalam Rangka Pemenuhan Tugas dan Fungsi Bagian Kerja Sama			***18.790.000,00***						
		-			252.792.000,00					Sekretariat Daerah	
			Jumlah Paket Pakaian Dinas beserta Atribut Kelengkapan	1 Paket	210.792.000,00						
	4.01.01.2.05.0002	Pengadaan Pakaian Dinas beserta Atribut Kelengkapannya			0,00						
		Tersedianya Pakaian Dinas beserta Atribut Kelengkapan	Jumlah Paket Pakaian Dinas beserta Atribut Kelengkapan	0 Paket	0,00	Kab. Malang	-	7.Memperkuat reformasi politik, hukum dan birokrasi, serta memperkuat pencegahan dan pemberantasan korupsi, narkoba, judi, dan penyeludupan.	PD 3. Meningkatkan tata kelola pemerintahan dan pelayanan publik yang bersih, efektif dan anti korupsi		BAGIAN ADMINISTRASI PEMBANGUNAN
		-			2.945.844.680,00					Sekretariat Daerah	
			Jumlah Paket Bahan Logistik Kantor yang Disediakan	12 Paket	128.893.000,00						
	4.01.01.2.06.0004	Penyediaan Bahan Logistik Kantor			0,00						
		Tersedianya Bahan Logistik Kantor	Jumlah Paket Bahan Logistik Kantor yang Disediakan	0 Paket	0,00	Kab. Malang	-	7.Memperkuat reformasi politik, hukum dan birokrasi, serta memperkuat pencegahan dan pemberantasan korupsi, narkoba, judi, dan penyeludupan.	PD 3. Meningkatkan tata kelola pemerintahan dan pelayanan publik yang bersih, efektif dan anti korupsi		BAGIAN ADMINISTRASI PEMBANGUNAN
		Tersedianya Bahan Logistik Kantor	Jumlah Paket Bahan Logistik Kantor yang Disediakan	0 Paket	0,00	Kab. Malang	-	7.Memperkuat reformasi politik, hukum dan birokrasi, serta memperkuat pencegahan dan pemberantasan korupsi, narkoba, judi, dan penyeludupan.	PD 3. Meningkatkan tata kelola pemerintahan dan pelayanan publik yang bersih, efektif dan anti korupsi		BAGIAN ADMINISTRASI PEMBANGUNAN
		-			2.417.183.800,00					Sekretariat Daerah	
			Jumlah Gedung Kantor dan Bangunan Lainnya yang Dipelihara/Direhabilitasi	Unit	647.507.000,00						
			Jumlah Kendaraan Perorangan Dinas atau Kendaraan Dinas Jabatan yang Dipelihara dan dibayarkan Pajaknya	13 Unit	843.341.800,00						
			Jumlah Peralatan dan Mesin Lainnya yang Dipelihara	6 Unit	235.240.000,00						
	4.01.01.2.09.0001	Penyediaan Jasa Pemeliharaan, Biaya Pemeliharaan, dan Pajak Kendaraan Perorangan Dinas atau Kendaraan Dinas Jabatan			18.060.000,00						

1	2	3	4	5	6	7	8	9	10	11	12
		Tersedianya Jasa Pemeliharaan, Biaya Pemeliharaan dan Pajak Kendaraan Perorangan Dinas atau Kendaraan Dinas Jabatan	Jumlah Kendaraan Perorangan Dinas atau Kendaraan Dinas Jabatan yang Dipelihara dan dibayarkan Pajaknya	9 Unit	18.060.000,00	Kab. Malang	PENDAPATAN ASLI DAERAH (PAD)	7.Memperkuat reformasi politik, hukum dan birokrasi, serta memperkuat pencegahan dan pemberantasan korupsi, narkoba, judi, dan penyeludupan.	PD 3. Meningkatkan tata kelola pemerintahan dan pelayanan publik yang bersih, efektif dan anti korupsi		BAGIAN ADMINISTRASI PEMBANGUNAN
		Tersedianya Jasa Pemeliharaan, Biaya Pemeliharaan dan Pajak Kendaraan Perorangan Dinas atau Kendaraan Dinas Jabatan	Jumlah Kendaraan Perorangan Dinas atau Kendaraan Dinas Jabatan yang Dipelihara dan dibayarkan Pajaknya	9 Unit	18.060.000,00	Kab. Malang	PENDAPATAN ASLI DAERAH (PAD)	7.Memperkuat reformasi politik, hukum dan birokrasi, serta memperkuat pencegahan dan pemberantasan korupsi, narkoba, judi, dan penyeludupan.	PD 3. Meningkatkan tata kelola pemerintahan dan pelayanan publik yang bersih, efektif dan anti korupsi		BAGIAN ADMINISTRASI PEMBANGUNAN
		Tersedianya Jasa Pemeliharaan, Biaya Pemeliharaan dan Pajak Kendaraan Perorangan Dinas atau Kendaraan Dinas Jabatan	Jumlah Kendaraan Perorangan Dinas atau Kendaraan Dinas Jabatan yang Dipelihara dan dibayarkan Pajaknya	9 Unit	18.060.000,00	Kab. Malang	PENDAPATAN ASLI DAERAH (PAD)	7.Memperkuat reformasi politik, hukum dan birokrasi, serta memperkuat pencegahan dan pemberantasan korupsi, narkoba, judi, dan penyeludupan.	PD 3. Meningkatkan tata kelola pemerintahan dan pelayanan publik yang bersih, efektif dan anti korupsi		BAGIAN ADMINISTRASI PEMBANGUNAN
		Tersedianya Jasa Pemeliharaan, Biaya Pemeliharaan dan Pajak Kendaraan Perorangan Dinas atau Kendaraan Dinas Jabatan	Jumlah Kendaraan Perorangan Dinas atau Kendaraan Dinas Jabatan yang Dipelihara dan dibayarkan Pajaknya	9 Unit	18.060.000,00	Kab. Malang	PENDAPATAN ASLI DAERAH (PAD)	7.Memperkuat reformasi politik, hukum dan birokrasi, serta memperkuat pencegahan dan pemberantasan korupsi, narkoba, judi, dan penyeludupan.	PD 3. Meningkatkan tata kelola pemerintahan dan pelayanan publik yang bersih, efektif dan anti korupsi		BAGIAN ADMINISTRASI PEMBANGUNAN
		Tersedianya Jasa Pemeliharaan, Biaya Pemeliharaan dan Pajak Kendaraan Perorangan Dinas atau Kendaraan Dinas Jabatan	Jumlah Kendaraan Perorangan Dinas atau Kendaraan Dinas Jabatan yang Dipelihara dan dibayarkan Pajaknya	9 Unit	18.060.000,00	Kab. Malang	PENDAPATAN ASLI DAERAH (PAD)	7.Memperkuat reformasi politik, hukum dan birokrasi, serta memperkuat pencegahan dan pemberantasan korupsi, narkoba, judi, dan penyeludupan.	PD 3. Meningkatkan tata kelola pemerintahan dan pelayanan publik yang bersih, efektif dan anti korupsi		BAGIAN ADMINISTRASI PEMBANGUNAN
		Tersedianya Jasa Pemeliharaan, Biaya Pemeliharaan dan Pajak Kendaraan Perorangan Dinas atau Kendaraan Dinas Jabatan	Jumlah Kendaraan Perorangan Dinas atau Kendaraan Dinas Jabatan yang Dipelihara dan dibayarkan Pajaknya	9 Unit	18.060.000,00	Kab. Malang	PENDAPATAN ASLI DAERAH (PAD)	7.Memperkuat reformasi politik, hukum dan birokrasi, serta memperkuat pencegahan dan pemberantasan korupsi, narkoba, judi, dan penyeludupan.	PD 3. Meningkatkan tata kelola pemerintahan dan pelayanan publik yang bersih, efektif dan anti korupsi		BAGIAN ADMINISTRASI PEMBANGUNAN
		Tersedianya Jasa Pemeliharaan, Biaya Pemeliharaan dan Pajak Kendaraan Perorangan Dinas atau Kendaraan Dinas Jabatan	Jumlah Kendaraan Perorangan Dinas atau Kendaraan Dinas Jabatan yang Dipelihara dan dibayarkan Pajaknya	9 Unit	18.060.000,00	Kab. Malang	PENDAPATAN ASLI DAERAH (PAD)	7.Memperkuat reformasi politik, hukum dan birokrasi, serta memperkuat pencegahan dan pemberantasan korupsi, narkoba, judi, dan penyeludupan.	PD 3. Meningkatkan tata kelola pemerintahan dan pelayanan publik yang bersih, efektif dan anti korupsi		BAGIAN ADMINISTRASI PEMBANGUNAN
		Tersedianya Jasa Pemeliharaan, Biaya Pemeliharaan dan Pajak Kendaraan Perorangan Dinas atau Kendaraan Dinas Jabatan	Jumlah Kendaraan Perorangan Dinas atau Kendaraan Dinas Jabatan yang Dipelihara dan dibayarkan Pajaknya	9 Unit	18.060.000,00	Kab. Malang	PENDAPATAN ASLI DAERAH (PAD)	7.Memperkuat reformasi politik, hukum dan birokrasi, serta memperkuat pencegahan dan pemberantasan korupsi, narkoba, judi, dan penyeludupan.	PD 3. Meningkatkan tata kelola pemerintahan dan pelayanan publik yang bersih, efektif dan anti korupsi		BAGIAN ADMINISTRASI PEMBANGUNAN
		Tersedianya Jasa Pemeliharaan, Biaya Pemeliharaan dan Pajak Kendaraan Perorangan Dinas atau Kendaraan Dinas Jabatan	Jumlah Kendaraan Perorangan Dinas atau Kendaraan Dinas Jabatan yang Dipelihara dan dibayarkan Pajaknya	9 Unit	18.060.000,00	Kab. Malang	PENDAPATAN ASLI DAERAH (PAD)	7.Memperkuat reformasi politik, hukum dan birokrasi, serta memperkuat pencegahan dan pemberantasan korupsi, narkoba, judi, dan penyeludupan.	PD 3. Meningkatkan tata kelola pemerintahan dan pelayanan publik yang bersih, efektif dan anti korupsi		BAGIAN ADMINISTRASI PEMBANGUNAN
		Tersedianya Jasa Pemeliharaan, Biaya Pemeliharaan dan Pajak Kendaraan Perorangan Dinas atau Kendaraan Dinas Jabatan	Jumlah Kendaraan Perorangan Dinas atau Kendaraan Dinas Jabatan yang Dipelihara dan dibayarkan Pajaknya	9 Unit	18.060.000,00	Kab. Malang	PENDAPATAN ASLI DAERAH (PAD)	7.Memperkuat reformasi politik, hukum dan birokrasi, serta memperkuat pencegahan dan pemberantasan korupsi, narkoba, judi, dan penyeludupan.	PD 3. Meningkatkan tata kelola pemerintahan dan pelayanan publik yang bersih, efektif dan anti korupsi		BAGIAN ADMINISTRASI PEMBANGUNAN
		Tersedianya Jasa Pemeliharaan, Biaya Pemeliharaan dan Pajak Kendaraan Perorangan Dinas atau Kendaraan Dinas Jabatan	Jumlah Kendaraan Perorangan Dinas atau Kendaraan Dinas Jabatan yang Dipelihara dan dibayarkan Pajaknya	9 Unit	18.060.000,00	Kab. Malang	PENDAPATAN ASLI DAERAH (PAD)	7.Memperkuat reformasi politik, hukum dan birokrasi, serta memperkuat pencegahan dan pemberantasan korupsi, narkoba, judi, dan penyeludupan.	PD 3. Meningkatkan tata kelola pemerintahan dan pelayanan publik yang bersih, efektif dan anti korupsi		BAGIAN ADMINISTRASI PEMBANGUNAN
	4.01.01.2.09.0006	Pemeliharaan Peralatan dan Mesin Lainnya			730.000,00						
		Terlaksananya Pemeliharaan Peralatan dan Mesin Lainnya	Jumlah Peralatan dan Mesin Lainnya yang Dipelihara	3 Unit	730.000,00	Kab. Malang	PENDAPATAN ASLI DAERAH (PAD)	7.Memperkuat reformasi politik, hukum dan birokrasi, serta memperkuat pencegahan dan pemberantasan korupsi, narkoba, judi, dan penyeludupan.	PD 3. Meningkatkan tata kelola pemerintahan dan pelayanan publik yang bersih, efektif dan anti korupsi		BAGIAN ADMINISTRASI PEMBANGUNAN
		Terlaksananya Pemeliharaan Peralatan dan Mesin Lainnya	Jumlah Peralatan dan Mesin Lainnya yang Dipelihara	3 Unit	730.000,00	Kab. Malang	PENDAPATAN ASLI DAERAH (PAD)	7.Memperkuat reformasi politik, hukum dan birokrasi, serta memperkuat pencegahan dan pemberantasan korupsi, narkoba, judi, dan penyeludupan.	PD 3. Meningkatkan tata kelola pemerintahan dan pelayanan publik yang bersih, efektif dan anti korupsi		BAGIAN ADMINISTRASI PEMBANGUNAN
		Terlaksananya Pemeliharaan Peralatan dan Mesin Lainnya	Jumlah Peralatan dan Mesin Lainnya yang Dipelihara	3 Unit	730.000,00	Kab. Malang	PENDAPATAN ASLI DAERAH (PAD)	7.Memperkuat reformasi politik, hukum dan birokrasi, serta memperkuat pencegahan dan pemberantasan korupsi, narkoba, judi, dan penyeludupan.	PD 3. Meningkatkan tata kelola pemerintahan dan pelayanan publik yang bersih, efektif dan anti korupsi		BAGIAN ADMINISTRASI PEMBANGUNAN
		Terlaksananya Pemeliharaan Peralatan dan Mesin Lainnya	Jumlah Peralatan dan Mesin Lainnya yang Dipelihara	3 Unit	730.000,00	Kab. Malang	PENDAPATAN ASLI DAERAH (PAD)	7.Memperkuat reformasi politik, hukum dan birokrasi, serta memperkuat pencegahan dan pemberantasan korupsi, narkoba, judi, dan penyeludupan.	PD 3. Meningkatkan tata kelola pemerintahan dan pelayanan publik yang bersih, efektif dan anti korupsi		BAGIAN ADMINISTRASI PEMBANGUNAN

1	2	3	4	5	6	7	8	9	10	11	12
		Terlaksananya Pemeliharaan Peralatan dan Mesin Lainnya	Jumlah Peralatan dan Mesin Lainnya yang Dipelihara	3 Unit	730.000,00	Kab. Malang	PENDAPATAN ASLI DAERAH (PAD)	7.Memperkuat reformasi politik, hukum dan birokrasi, serta memperkuat pencegahan dan pemberantasan korupsi, narkoba, judi, dan penyeludupan.	PD 3. Meningkatkan tata kelola pemerintahan dan pelayanan publik yang bersih, efektif dan anti korupsi		BAGIAN ADMINISTRASI PEMBANGUNAN
		Terlaksananya Pemeliharaan Peralatan dan Mesin Lainnya	Jumlah Peralatan dan Mesin Lainnya yang Dipelihara	3 Unit	730.000,00	Kab. Malang	PENDAPATAN ASLI DAERAH (PAD)	7.Memperkuat reformasi politik, hukum dan birokrasi, serta memperkuat pencegahan dan pemberantasan korupsi, narkoba, judi, dan penyeludupan.	PD 3. Meningkatkan tata kelola pemerintahan dan pelayanan publik yang bersih, efektif dan anti korupsi		BAGIAN ADMINISTRASI PEMBANGUNAN
		Terlaksananya Pemeliharaan Peralatan dan Mesin Lainnya	Jumlah Peralatan dan Mesin Lainnya yang Dipelihara	3 Unit	730.000,00	Kab. Malang	PENDAPATAN ASLI DAERAH (PAD)	7.Memperkuat reformasi politik, hukum dan birokrasi, serta memperkuat pencegahan dan pemberantasan korupsi, narkoba, judi, dan penyeludupan.	PD 3. Meningkatkan tata kelola pemerintahan dan pelayanan publik yang bersih, efektif dan anti korupsi		BAGIAN ADMINISTRASI PEMBANGUNAN
		Terlaksananya Pemeliharaan Peralatan dan Mesin Lainnya	Jumlah Peralatan dan Mesin Lainnya yang Dipelihara	3 Unit	730.000,00	Kab. Malang	PENDAPATAN ASLI DAERAH (PAD)	7.Memperkuat reformasi politik, hukum dan birokrasi, serta memperkuat pencegahan dan pemberantasan korupsi, narkoba, judi, dan penyeludupan.	PD 3. Meningkatkan tata kelola pemerintahan dan pelayanan publik yang bersih, efektif dan anti korupsi		BAGIAN ADMINISTRASI PEMBANGUNAN
	4.01.01.2.09.0009	Pemeliharaan/Rehabilitasi Gedung Kantor dan Bangunan Lainnya			0,00						
		Terlaksananya Pemeliharaan/Rehabilitasi Gedung Kantor dan Bangunan Lainnya	Jumlah Gedung Kantor dan Bangunan Lainnya yang Dipelihara/Direhabilitasi	0 Unit	0,00	Kab. Malang	-	7.Memperkuat reformasi politik, hukum dan birokrasi, serta memperkuat pencegahan dan pemberantasan korupsi, narkoba, judi, dan penyeludupan.	PD 3. Meningkatkan tata kelola pemerintahan dan pelayanan publik yang bersih, efektif dan anti korupsi		BAGIAN ADMINISTRASI PEMBANGUNAN
		Terlaksananya Pemeliharaan/Rehabilitasi Gedung Kantor dan Bangunan Lainnya	Jumlah Gedung Kantor dan Bangunan Lainnya yang Dipelihara/Direhabilitasi	0 Unit	0,00	Kab. Malang	-	7.Memperkuat reformasi politik, hukum dan birokrasi, serta memperkuat pencegahan dan pemberantasan korupsi, narkoba, judi, dan penyeludupan.	PD 3. Meningkatkan tata kelola pemerintahan dan pelayanan publik yang bersih, efektif dan anti korupsi		BAGIAN ADMINISTRASI PEMBANGUNAN
		Terlaksananya Pemeliharaan/Rehabilitasi Gedung Kantor dan Bangunan Lainnya	Jumlah Gedung Kantor dan Bangunan Lainnya yang Dipelihara/Direhabilitasi	0 Unit	0,00	Kab. Malang	-	7.Memperkuat reformasi politik, hukum dan birokrasi, serta memperkuat pencegahan dan pemberantasan korupsi, narkoba, judi, dan penyeludupan.	PD 3. Meningkatkan tata kelola pemerintahan dan pelayanan publik yang bersih, efektif dan anti korupsi		BAGIAN ADMINISTRASI PEMBANGUNAN
		Terlaksananya Pemeliharaan/Rehabilitasi Gedung Kantor dan Bangunan Lainnya	Jumlah Gedung Kantor dan Bangunan Lainnya yang Dipelihara/Direhabilitasi	0 Unit	0,00	Kab. Malang	-	7.Memperkuat reformasi politik, hukum dan birokrasi, serta memperkuat pencegahan dan pemberantasan korupsi, narkoba, judi, dan penyeludupan.	PD 3. Meningkatkan tata kelola pemerintahan dan pelayanan publik yang bersih, efektif dan anti korupsi		BAGIAN ADMINISTRASI PEMBANGUNAN
		Tercapainya Kinerja PD Dalam Rangka Pemenuhan Tugas dan Fungsi Bagian Kesejahteraan Rakyat			***18.790.000,00***						
	4.01.01.2.05	Administrasi Kepegawaian Perangkat Daerah			252.792.000,00					Sekretariat Daerah	
		-			252.792.000,00					Sekretariat Daerah	
			Jumlah Paket Pakaian Dinas beserta Atribut Kelengkapan	1 Paket	210.792.000,00						
	4.01.01.2.05.0002	Pengadaan Pakaian Dinas beserta Atribut Kelengkapannya			0,00						
		Tersedianya Pakaian Dinas beserta Atribut Kelengkapan	Jumlah Paket Pakaian Dinas beserta Atribut Kelengkapan	0 Paket	0,00	Kab. Malang	-	7.Memperkuat reformasi politik, hukum dan birokrasi, serta memperkuat pencegahan dan pemberantasan korupsi, narkoba, judi, dan penyeludupan.	PD 3. Meningkatkan tata kelola pemerintahan dan pelayanan publik yang bersih, efektif dan anti korupsi		BAGIAN ADMINISTRASI PEMBANGUNAN
		-			2.945.844.680,00					Sekretariat Daerah	
			Jumlah Paket Bahan Logistik Kantor yang Disediakan	12 Paket	128.893.000,00						
	4.01.01.2.06.0004	Penyediaan Bahan Logistik Kantor			0,00						
		Tersedianya Bahan Logistik Kantor	Jumlah Paket Bahan Logistik Kantor yang Disediakan	0 Paket	0,00	Kab. Malang	-	7.Memperkuat reformasi politik, hukum dan birokrasi, serta memperkuat pencegahan dan pemberantasan korupsi, narkoba, judi, dan penyeludupan.	PD 3. Meningkatkan tata kelola pemerintahan dan pelayanan publik yang bersih, efektif dan anti korupsi		BAGIAN ADMINISTRASI PEMBANGUNAN
		Tersedianya Bahan Logistik Kantor	Jumlah Paket Bahan Logistik Kantor yang Disediakan	0 Paket	0,00	Kab. Malang	-	7.Memperkuat reformasi politik, hukum dan birokrasi, serta memperkuat pencegahan dan pemberantasan korupsi, narkoba, judi, dan penyeludupan.	PD 3. Meningkatkan tata kelola pemerintahan dan pelayanan publik yang bersih, efektif dan anti korupsi		BAGIAN ADMINISTRASI PEMBANGUNAN
		-			2.417.183.800,00					Sekretariat Daerah	
			Jumlah Gedung Kantor dan Bangunan Lainnya yang Dipelihara/Direhabilitasi	Unit	647.507.000,00						
			Jumlah Kendaraan Perorangan Dinas atau Kendaraan Dinas Jabatan yang Dipelihara dan dibayarkan Pajaknya	10 Unit	843.341.800,00						
			Jumlah Peralatan dan Mesin Lainnya yang Dipelihara	6 Unit	235.240.000,00						

1	2	3	4	5	6	7	8	9	10	11	12
	4.01.01.2.09.0001	Penyediaan Jasa Pemeliharaan, Biaya Pemeliharaan, dan Pajak Kendaraan Perorangan Dinas atau Kendaraan Dinas Jabatan			18.060.000,00						
		Tersedianya Jasa Pemeliharaan, Biaya Pemeliharaan dan Pajak Kendaraan Perorangan Dinas atau Kendaraan Dinas Jabatan	Jumlah Kendaraan Perorangan Dinas atau Kendaraan Dinas Jabatan yang Dipelihara dan dibayarkan Pajaknya	9 Unit	18.060.000,00	Kab. Malang	PENDAPATAN ASLI DAERAH (PAD)	7.Memperkuat reformasi politik, hukum dan birokrasi, serta memperkuat pencegahan dan pemberantasan korupsi, narkoba, judi, dan penyeludupan.	PD 3. Meningkatkan tata kelola pemerintahan dan pelayanan publik yang bersih, efektif dan anti korupsi		BAGIAN ADMINISTRASI PEMBANGUNAN
		Tersedianya Jasa Pemeliharaan, Biaya Pemeliharaan dan Pajak Kendaraan Perorangan Dinas atau Kendaraan Dinas Jabatan	Jumlah Kendaraan Perorangan Dinas atau Kendaraan Dinas Jabatan yang Dipelihara dan dibayarkan Pajaknya	9 Unit	18.060.000,00	Kab. Malang	PENDAPATAN ASLI DAERAH (PAD)	7.Memperkuat reformasi politik, hukum dan birokrasi, serta memperkuat pencegahan dan pemberantasan korupsi, narkoba, judi, dan penyeludupan.	PD 3. Meningkatkan tata kelola pemerintahan dan pelayanan publik yang bersih, efektif dan anti korupsi		BAGIAN ADMINISTRASI PEMBANGUNAN
		Tersedianya Jasa Pemeliharaan, Biaya Pemeliharaan dan Pajak Kendaraan Perorangan Dinas atau Kendaraan Dinas Jabatan	Jumlah Kendaraan Perorangan Dinas atau Kendaraan Dinas Jabatan yang Dipelihara dan dibayarkan Pajaknya	9 Unit	18.060.000,00	Kab. Malang	PENDAPATAN ASLI DAERAH (PAD)	7.Memperkuat reformasi politik, hukum dan birokrasi, serta memperkuat pencegahan dan pemberantasan korupsi, narkoba, judi, dan penyeludupan.	PD 3. Meningkatkan tata kelola pemerintahan dan pelayanan publik yang bersih, efektif dan anti korupsi		BAGIAN ADMINISTRASI PEMBANGUNAN
		Tersedianya Jasa Pemeliharaan, Biaya Pemeliharaan dan Pajak Kendaraan Perorangan Dinas atau Kendaraan Dinas Jabatan	Jumlah Kendaraan Perorangan Dinas atau Kendaraan Dinas Jabatan yang Dipelihara dan dibayarkan Pajaknya	9 Unit	18.060.000,00	Kab. Malang	PENDAPATAN ASLI DAERAH (PAD)	7.Memperkuat reformasi politik, hukum dan birokrasi, serta memperkuat pencegahan dan pemberantasan korupsi, narkoba, judi, dan penyeludupan.	PD 3. Meningkatkan tata kelola pemerintahan dan pelayanan publik yang bersih, efektif dan anti korupsi		BAGIAN ADMINISTRASI PEMBANGUNAN
		Tersedianya Jasa Pemeliharaan, Biaya Pemeliharaan dan Pajak Kendaraan Perorangan Dinas atau Kendaraan Dinas Jabatan	Jumlah Kendaraan Perorangan Dinas atau Kendaraan Dinas Jabatan yang Dipelihara dan dibayarkan Pajaknya	9 Unit	18.060.000,00	Kab. Malang	PENDAPATAN ASLI DAERAH (PAD)	7.Memperkuat reformasi politik, hukum dan birokrasi, serta memperkuat pencegahan dan pemberantasan korupsi, narkoba, judi, dan penyeludupan.	PD 3. Meningkatkan tata kelola pemerintahan dan pelayanan publik yang bersih, efektif dan anti korupsi		BAGIAN ADMINISTRASI PEMBANGUNAN
		Tersedianya Jasa Pemeliharaan, Biaya Pemeliharaan dan Pajak Kendaraan Perorangan Dinas atau Kendaraan Dinas Jabatan	Jumlah Kendaraan Perorangan Dinas atau Kendaraan Dinas Jabatan yang Dipelihara dan dibayarkan Pajaknya	9 Unit	18.060.000,00	Kab. Malang	PENDAPATAN ASLI DAERAH (PAD)	7.Memperkuat reformasi politik, hukum dan birokrasi, serta memperkuat pencegahan dan pemberantasan korupsi, narkoba, judi, dan penyeludupan.	PD 3. Meningkatkan tata kelola pemerintahan dan pelayanan publik yang bersih, efektif dan anti korupsi		BAGIAN ADMINISTRASI PEMBANGUNAN
		Tersedianya Jasa Pemeliharaan, Biaya Pemeliharaan dan Pajak Kendaraan Perorangan Dinas atau Kendaraan Dinas Jabatan	Jumlah Kendaraan Perorangan Dinas atau Kendaraan Dinas Jabatan yang Dipelihara dan dibayarkan Pajaknya	9 Unit	18.060.000,00	Kab. Malang	PENDAPATAN ASLI DAERAH (PAD)	7.Memperkuat reformasi politik, hukum dan birokrasi, serta memperkuat pencegahan dan pemberantasan korupsi, narkoba, judi, dan penyeludupan.	PD 3. Meningkatkan tata kelola pemerintahan dan pelayanan publik yang bersih, efektif dan anti korupsi		BAGIAN ADMINISTRASI PEMBANGUNAN
		Tersedianya Jasa Pemeliharaan, Biaya Pemeliharaan dan Pajak Kendaraan Perorangan Dinas atau Kendaraan Dinas Jabatan	Jumlah Kendaraan Perorangan Dinas atau Kendaraan Dinas Jabatan yang Dipelihara dan dibayarkan Pajaknya	9 Unit	18.060.000,00	Kab. Malang	PENDAPATAN ASLI DAERAH (PAD)	7.Memperkuat reformasi politik, hukum dan birokrasi, serta memperkuat pencegahan dan pemberantasan korupsi, narkoba, judi, dan penyeludupan.	PD 3. Meningkatkan tata kelola pemerintahan dan pelayanan publik yang bersih, efektif dan anti korupsi		BAGIAN ADMINISTRASI PEMBANGUNAN
		Tersedianya Jasa Pemeliharaan, Biaya Pemeliharaan dan Pajak Kendaraan Perorangan Dinas atau Kendaraan Dinas Jabatan	Jumlah Kendaraan Perorangan Dinas atau Kendaraan Dinas Jabatan yang Dipelihara dan dibayarkan Pajaknya	9 Unit	18.060.000,00	Kab. Malang	PENDAPATAN ASLI DAERAH (PAD)	7.Memperkuat reformasi politik, hukum dan birokrasi, serta memperkuat pencegahan dan pemberantasan korupsi, narkoba, judi, dan penyeludupan.	PD 3. Meningkatkan tata kelola pemerintahan dan pelayanan publik yang bersih, efektif dan anti korupsi		BAGIAN ADMINISTRASI PEMBANGUNAN
		Tersedianya Jasa Pemeliharaan, Biaya Pemeliharaan dan Pajak Kendaraan Perorangan Dinas atau Kendaraan Dinas Jabatan	Jumlah Kendaraan Perorangan Dinas atau Kendaraan Dinas Jabatan yang Dipelihara dan dibayarkan Pajaknya	9 Unit	18.060.000,00	Kab. Malang	PENDAPATAN ASLI DAERAH (PAD)	7.Memperkuat reformasi politik, hukum dan birokrasi, serta memperkuat pencegahan dan pemberantasan korupsi, narkoba, judi, dan penyeludupan.	PD 3. Meningkatkan tata kelola pemerintahan dan pelayanan publik yang bersih, efektif dan anti korupsi		BAGIAN ADMINISTRASI PEMBANGUNAN
		Tersedianya Jasa Pemeliharaan, Biaya Pemeliharaan dan Pajak Kendaraan Perorangan Dinas atau Kendaraan Dinas Jabatan	Jumlah Kendaraan Perorangan Dinas atau Kendaraan Dinas Jabatan yang Dipelihara dan dibayarkan Pajaknya	9 Unit	18.060.000,00	Kab. Malang	PENDAPATAN ASLI DAERAH (PAD)	7.Memperkuat reformasi politik, hukum dan birokrasi, serta memperkuat pencegahan dan pemberantasan korupsi, narkoba, judi, dan penyeludupan.	PD 3. Meningkatkan tata kelola pemerintahan dan pelayanan publik yang bersih, efektif dan anti korupsi		BAGIAN ADMINISTRASI PEMBANGUNAN
	4.01.01.2.09.0006	Pemeliharaan Peralatan dan Mesin Lainnya			730.000,00						
		Terlaksananya Pemeliharaan Peralatan dan Mesin Lainnya	Jumlah Peralatan dan Mesin Lainnya yang Dipelihara	3 Unit	730.000,00	Kab. Malang	PENDAPATAN ASLI DAERAH (PAD)	7.Memperkuat reformasi politik, hukum dan birokrasi, serta memperkuat pencegahan dan pemberantasan korupsi, narkoba, judi, dan penyeludupan.	PD 3. Meningkatkan tata kelola pemerintahan dan pelayanan publik yang bersih, efektif dan anti korupsi		BAGIAN ADMINISTRASI PEMBANGUNAN
		Terlaksananya Pemeliharaan Peralatan dan Mesin Lainnya	Jumlah Peralatan dan Mesin Lainnya yang Dipelihara	3 Unit	730.000,00	Kab. Malang	PENDAPATAN ASLI DAERAH (PAD)	7.Memperkuat reformasi politik, hukum dan birokrasi, serta memperkuat pencegahan dan pemberantasan korupsi, narkoba, judi, dan penyeludupan.	PD 3. Meningkatkan tata kelola pemerintahan dan pelayanan publik yang bersih, efektif dan anti korupsi		BAGIAN ADMINISTRASI PEMBANGUNAN
		Terlaksananya Pemeliharaan Peralatan dan Mesin Lainnya	Jumlah Peralatan dan Mesin Lainnya yang Dipelihara	3 Unit	730.000,00	Kab. Malang	PENDAPATAN ASLI DAERAH (PAD)	7.Memperkuat reformasi politik, hukum dan birokrasi, serta memperkuat pencegahan dan pemberantasan korupsi, narkoba, judi, dan penyeludupan.	PD 3. Meningkatkan tata kelola pemerintahan dan pelayanan publik yang bersih, efektif dan anti korupsi		BAGIAN ADMINISTRASI PEMBANGUNAN

1	2	3	4	5	6	7	8	9	10	11	12
		Terlaksananya Pemeliharaan Peralatan dan Mesin Lainnya	Jumlah Peralatan dan Mesin Lainnya yang Dipelihara	3 Unit	730.000,00	Kab. Malang	PENDAPATAN ASLI DAERAH (PAD)	7.Memperkuat reformasi politik, hukum dan birokrasi, serta memperkuat pencegahan dan pemberantasan korupsi, narkoba, judi, dan penyeludupan.	PD 3. Meningkatkan tata kelola pemerintahan dan pelayanan publik yang bersih, efektif dan anti korupsi		BAGIAN ADMINISTRASI PEMBANGUNAN
		Terlaksananya Pemeliharaan Peralatan dan Mesin Lainnya	Jumlah Peralatan dan Mesin Lainnya yang Dipelihara	3 Unit	730.000,00	Kab. Malang	PENDAPATAN ASLI DAERAH (PAD)	7.Memperkuat reformasi politik, hukum dan birokrasi, serta memperkuat pencegahan dan pemberantasan korupsi, narkoba, judi, dan penyeludupan.	PD 3. Meningkatkan tata kelola pemerintahan dan pelayanan publik yang bersih, efektif dan anti korupsi		BAGIAN ADMINISTRASI PEMBANGUNAN
		Terlaksananya Pemeliharaan Peralatan dan Mesin Lainnya	Jumlah Peralatan dan Mesin Lainnya yang Dipelihara	3 Unit	730.000,00	Kab. Malang	PENDAPATAN ASLI DAERAH (PAD)	7.Memperkuat reformasi politik, hukum dan birokrasi, serta memperkuat pencegahan dan pemberantasan korupsi, narkoba, judi, dan penyeludupan.	PD 3. Meningkatkan tata kelola pemerintahan dan pelayanan publik yang bersih, efektif dan anti korupsi		BAGIAN ADMINISTRASI PEMBANGUNAN
		Terlaksananya Pemeliharaan Peralatan dan Mesin Lainnya	Jumlah Peralatan dan Mesin Lainnya yang Dipelihara	3 Unit	730.000,00	Kab. Malang	PENDAPATAN ASLI DAERAH (PAD)	7.Memperkuat reformasi politik, hukum dan birokrasi, serta memperkuat pencegahan dan pemberantasan korupsi, narkoba, judi, dan penyeludupan.	PD 3. Meningkatkan tata kelola pemerintahan dan pelayanan publik yang bersih, efektif dan anti korupsi		BAGIAN ADMINISTRASI PEMBANGUNAN
		Terlaksananya Pemeliharaan Peralatan dan Mesin Lainnya	Jumlah Peralatan dan Mesin Lainnya yang Dipelihara	3 Unit	730.000,00	Kab. Malang	PENDAPATAN ASLI DAERAH (PAD)	7.Memperkuat reformasi politik, hukum dan birokrasi, serta memperkuat pencegahan dan pemberantasan korupsi, narkoba, judi, dan penyeludupan.	PD 3. Meningkatkan tata kelola pemerintahan dan pelayanan publik yang bersih, efektif dan anti korupsi		BAGIAN ADMINISTRASI PEMBANGUNAN
	4.01.01.2.09.0009	Pemeliharaan/Rehabilitasi Gedung Kantor dan Bangunan Lainnya			0,00						
		Terlaksananya Pemeliharaan/Rehabilitasi Gedung Kantor dan Bangunan Lainnya	Jumlah Gedung Kantor dan Bangunan Lainnya yang Dipelihara/Direhabilitasi	0 Unit	0,00	Kab. Malang	-	7.Memperkuat reformasi politik, hukum dan birokrasi, serta memperkuat pencegahan dan pemberantasan korupsi, narkoba, judi, dan penyeludupan.	PD 3. Meningkatkan tata kelola pemerintahan dan pelayanan publik yang bersih, efektif dan anti korupsi		BAGIAN ADMINISTRASI PEMBANGUNAN
		Terlaksananya Pemeliharaan/Rehabilitasi Gedung Kantor dan Bangunan Lainnya	Jumlah Gedung Kantor dan Bangunan Lainnya yang Dipelihara/Direhabilitasi	0 Unit	0,00	Kab. Malang	-	7.Memperkuat reformasi politik, hukum dan birokrasi, serta memperkuat pencegahan dan pemberantasan korupsi, narkoba, judi, dan penyeludupan.	PD 3. Meningkatkan tata kelola pemerintahan dan pelayanan publik yang bersih, efektif dan anti korupsi		BAGIAN ADMINISTRASI PEMBANGUNAN
		Terlaksananya Pemeliharaan/Rehabilitasi Gedung Kantor dan Bangunan Lainnya	Jumlah Gedung Kantor dan Bangunan Lainnya yang Dipelihara/Direhabilitasi	0 Unit	0,00	Kab. Malang	-	7.Memperkuat reformasi politik, hukum dan birokrasi, serta memperkuat pencegahan dan pemberantasan korupsi, narkoba, judi, dan penyeludupan.	PD 3. Meningkatkan tata kelola pemerintahan dan pelayanan publik yang bersih, efektif dan anti korupsi		BAGIAN ADMINISTRASI PEMBANGUNAN
		Terlaksananya Pemeliharaan/Rehabilitasi Gedung Kantor dan Bangunan Lainnya	Jumlah Gedung Kantor dan Bangunan Lainnya yang Dipelihara/Direhabilitasi	0 Unit	0,00	Kab. Malang	-	7.Memperkuat reformasi politik, hukum dan birokrasi, serta memperkuat pencegahan dan pemberantasan korupsi, narkoba, judi, dan penyeludupan.	PD 3. Meningkatkan tata kelola pemerintahan dan pelayanan publik yang bersih, efektif dan anti korupsi		BAGIAN ADMINISTRASI PEMBANGUNAN
		Tercapainya Kinerja PD Dalam Rangka Pemenuhan Tugas dan Fungsi Bagian Organisasi			***18.790.000,00***						
		-			252.792.000,00					Sekretariat Daerah	
			Jumlah Paket Pakaian Dinas beserta Atribut Kelengkapan	1 Paket	210.792.000,00						
	4.01.01.2.05.0002	Pengadaan Pakaian Dinas beserta Atribut Kelengkapannya			0,00						
		Tersedianya Pakaian Dinas beserta Atribut Kelengkapan	Jumlah Paket Pakaian Dinas beserta Atribut Kelengkapan	0 Paket	0,00	Kab. Malang	-	7.Memperkuat reformasi politik, hukum dan birokrasi, serta memperkuat pencegahan dan pemberantasan korupsi, narkoba, judi, dan penyeludupan.	PD 3. Meningkatkan tata kelola pemerintahan dan pelayanan publik yang bersih, efektif dan anti korupsi		BAGIAN ADMINISTRASI PEMBANGUNAN
		-			2.945.844.680,00					Sekretariat Daerah	
			Jumlah Paket Bahan Logistik Kantor yang Disediakan	12 Paket	128.893.000,00						
	4.01.01.2.06.0004	Penyediaan Bahan Logistik Kantor			0,00						
		Tersedianya Bahan Logistik Kantor	Jumlah Paket Bahan Logistik Kantor yang Disediakan	0 Paket	0,00	Kab. Malang	-	7.Memperkuat reformasi politik, hukum dan birokrasi, serta memperkuat pencegahan dan pemberantasan korupsi, narkoba, judi, dan penyeludupan.	PD 3. Meningkatkan tata kelola pemerintahan dan pelayanan publik yang bersih, efektif dan anti korupsi		BAGIAN ADMINISTRASI PEMBANGUNAN
		Tersedianya Bahan Logistik Kantor	Jumlah Paket Bahan Logistik Kantor yang Disediakan	0 Paket	0,00	Kab. Malang	-	7.Memperkuat reformasi politik, hukum dan birokrasi, serta memperkuat pencegahan dan pemberantasan korupsi, narkoba, judi, dan penyeludupan.	PD 3. Meningkatkan tata kelola pemerintahan dan pelayanan publik yang bersih, efektif dan anti korupsi		BAGIAN ADMINISTRASI PEMBANGUNAN
		-			2.417.183.800,00					Sekretariat Daerah	
			Jumlah Gedung Kantor dan Bangunan Lainnya yang Dipelihara/Direhabilitasi	Unit	647.507.000,00						
			Jumlah Kendaraan Perorangan Dinas atau Kendaraan Dinas Jabatan yang Dipelihara dan dibayarkan Pajaknya	114 Unit	843.341.800,00						
			Jumlah Peralatan dan Mesin Lainnya yang Dipelihara	250 Unit	235.240.000,00						

1	2	3	4	5	6	7	8	9	10	11	12
	4.01.01.2.09.0001	Penyediaan Jasa Pemeliharaan, Biaya Pemeliharaan, dan Pajak Kendaraan Perorangan Dinas atau Kendaraan Dinas Jabatan			18.060.000,00						
		Tersedianya Jasa Pemeliharaan, Biaya Pemeliharaan dan Pajak Kendaraan Perorangan Dinas atau Kendaraan Dinas Jabatan	Jumlah Kendaraan Perorangan Dinas atau Kendaraan Dinas Jabatan yang Dipelihara dan dibayarkan Pajaknya	9 Unit	18.060.000,00	Kab. Malang	PENDAPATAN ASLI DAERAH (PAD)	7.Memperkuat reformasi politik, hukum dan birokrasi, serta memperkuat pencegahan dan pemberantasan korupsi, narkoba, judi, dan penyeludupan.	PD 3. Meningkatkan tata kelola pemerintahan dan pelayanan publik yang bersih, efektif dan anti korupsi		BAGIAN ADMINISTRASI PEMBANGUNAN
		Tersedianya Jasa Pemeliharaan, Biaya Pemeliharaan dan Pajak Kendaraan Perorangan Dinas atau Kendaraan Dinas Jabatan	Jumlah Kendaraan Perorangan Dinas atau Kendaraan Dinas Jabatan yang Dipelihara dan dibayarkan Pajaknya	9 Unit	18.060.000,00	Kab. Malang	PENDAPATAN ASLI DAERAH (PAD)	7.Memperkuat reformasi politik, hukum dan birokrasi, serta memperkuat pencegahan dan pemberantasan korupsi, narkoba, judi, dan penyeludupan.	PD 3. Meningkatkan tata kelola pemerintahan dan pelayanan publik yang bersih, efektif dan anti korupsi		BAGIAN ADMINISTRASI PEMBANGUNAN
		Tersedianya Jasa Pemeliharaan, Biaya Pemeliharaan dan Pajak Kendaraan Perorangan Dinas atau Kendaraan Dinas Jabatan	Jumlah Kendaraan Perorangan Dinas atau Kendaraan Dinas Jabatan yang Dipelihara dan dibayarkan Pajaknya	9 Unit	18.060.000,00	Kab. Malang	PENDAPATAN ASLI DAERAH (PAD)	7.Memperkuat reformasi politik, hukum dan birokrasi, serta memperkuat pencegahan dan pemberantasan korupsi, narkoba, judi, dan penyeludupan.	PD 3. Meningkatkan tata kelola pemerintahan dan pelayanan publik yang bersih, efektif dan anti korupsi		BAGIAN ADMINISTRASI PEMBANGUNAN
		Tersedianya Jasa Pemeliharaan, Biaya Pemeliharaan dan Pajak Kendaraan Perorangan Dinas atau Kendaraan Dinas Jabatan	Jumlah Kendaraan Perorangan Dinas atau Kendaraan Dinas Jabatan yang Dipelihara dan dibayarkan Pajaknya	9 Unit	18.060.000,00	Kab. Malang	PENDAPATAN ASLI DAERAH (PAD)	7.Memperkuat reformasi politik, hukum dan birokrasi, serta memperkuat pencegahan dan pemberantasan korupsi, narkoba, judi, dan penyeludupan.	PD 3. Meningkatkan tata kelola pemerintahan dan pelayanan publik yang bersih, efektif dan anti korupsi		BAGIAN ADMINISTRASI PEMBANGUNAN
		Tersedianya Jasa Pemeliharaan, Biaya Pemeliharaan dan Pajak Kendaraan Perorangan Dinas atau Kendaraan Dinas Jabatan	Jumlah Kendaraan Perorangan Dinas atau Kendaraan Dinas Jabatan yang Dipelihara dan dibayarkan Pajaknya	9 Unit	18.060.000,00	Kab. Malang	PENDAPATAN ASLI DAERAH (PAD)	7.Memperkuat reformasi politik, hukum dan birokrasi, serta memperkuat pencegahan dan pemberantasan korupsi, narkoba, judi, dan penyeludupan.	PD 3. Meningkatkan tata kelola pemerintahan dan pelayanan publik yang bersih, efektif dan anti korupsi		BAGIAN ADMINISTRASI PEMBANGUNAN
		Tersedianya Jasa Pemeliharaan, Biaya Pemeliharaan dan Pajak Kendaraan Perorangan Dinas atau Kendaraan Dinas Jabatan	Jumlah Kendaraan Perorangan Dinas atau Kendaraan Dinas Jabatan yang Dipelihara dan dibayarkan Pajaknya	9 Unit	18.060.000,00	Kab. Malang	PENDAPATAN ASLI DAERAH (PAD)	7.Memperkuat reformasi politik, hukum dan birokrasi, serta memperkuat pencegahan dan pemberantasan korupsi, narkoba, judi, dan penyeludupan.	PD 3. Meningkatkan tata kelola pemerintahan dan pelayanan publik yang bersih, efektif dan anti korupsi		BAGIAN ADMINISTRASI PEMBANGUNAN
		Tersedianya Jasa Pemeliharaan, Biaya Pemeliharaan dan Pajak Kendaraan Perorangan Dinas atau Kendaraan Dinas Jabatan	Jumlah Kendaraan Perorangan Dinas atau Kendaraan Dinas Jabatan yang Dipelihara dan dibayarkan Pajaknya	9 Unit	18.060.000,00	Kab. Malang	PENDAPATAN ASLI DAERAH (PAD)	7.Memperkuat reformasi politik, hukum dan birokrasi, serta memperkuat pencegahan dan pemberantasan korupsi, narkoba, judi, dan penyeludupan.	PD 3. Meningkatkan tata kelola pemerintahan dan pelayanan publik yang bersih, efektif dan anti korupsi		BAGIAN ADMINISTRASI PEMBANGUNAN
		Tersedianya Jasa Pemeliharaan, Biaya Pemeliharaan dan Pajak Kendaraan Perorangan Dinas atau Kendaraan Dinas Jabatan	Jumlah Kendaraan Perorangan Dinas atau Kendaraan Dinas Jabatan yang Dipelihara dan dibayarkan Pajaknya	9 Unit	18.060.000,00	Kab. Malang	PENDAPATAN ASLI DAERAH (PAD)	7.Memperkuat reformasi politik, hukum dan birokrasi, serta memperkuat pencegahan dan pemberantasan korupsi, narkoba, judi, dan penyeludupan.	PD 3. Meningkatkan tata kelola pemerintahan dan pelayanan publik yang bersih, efektif dan anti korupsi		BAGIAN ADMINISTRASI PEMBANGUNAN
		Tersedianya Jasa Pemeliharaan, Biaya Pemeliharaan dan Pajak Kendaraan Perorangan Dinas atau Kendaraan Dinas Jabatan	Jumlah Kendaraan Perorangan Dinas atau Kendaraan Dinas Jabatan yang Dipelihara dan dibayarkan Pajaknya	9 Unit	18.060.000,00	Kab. Malang	PENDAPATAN ASLI DAERAH (PAD)	7.Memperkuat reformasi politik, hukum dan birokrasi, serta memperkuat pencegahan dan pemberantasan korupsi, narkoba, judi, dan penyeludupan.	PD 3. Meningkatkan tata kelola pemerintahan dan pelayanan publik yang bersih, efektif dan anti korupsi		BAGIAN ADMINISTRASI PEMBANGUNAN
		Tersedianya Jasa Pemeliharaan, Biaya Pemeliharaan dan Pajak Kendaraan Perorangan Dinas atau Kendaraan Dinas Jabatan	Jumlah Kendaraan Perorangan Dinas atau Kendaraan Dinas Jabatan yang Dipelihara dan dibayarkan Pajaknya	9 Unit	18.060.000,00	Kab. Malang	PENDAPATAN ASLI DAERAH (PAD)	7.Memperkuat reformasi politik, hukum dan birokrasi, serta memperkuat pencegahan dan pemberantasan korupsi, narkoba, judi, dan penyeludupan.	PD 3. Meningkatkan tata kelola pemerintahan dan pelayanan publik yang bersih, efektif dan anti korupsi		BAGIAN ADMINISTRASI PEMBANGUNAN
		Tersedianya Jasa Pemeliharaan, Biaya Pemeliharaan dan Pajak Kendaraan Perorangan Dinas atau Kendaraan Dinas Jabatan	Jumlah Kendaraan Perorangan Dinas atau Kendaraan Dinas Jabatan yang Dipelihara dan dibayarkan Pajaknya	9 Unit	18.060.000,00	Kab. Malang	PENDAPATAN ASLI DAERAH (PAD)	7.Memperkuat reformasi politik, hukum dan birokrasi, serta memperkuat pencegahan dan pemberantasan korupsi, narkoba, judi, dan penyeludupan.	PD 3. Meningkatkan tata kelola pemerintahan dan pelayanan publik yang bersih, efektif dan anti korupsi		BAGIAN ADMINISTRASI PEMBANGUNAN
	4.01.01.2.09.0006	Pemeliharaan Peralatan dan Mesin Lainnya			730.000,00						
		Terlaksananya Pemeliharaan Peralatan dan Mesin Lainnya	Jumlah Peralatan dan Mesin Lainnya yang Dipelihara	3 Unit	730.000,00	Kab. Malang	PENDAPATAN ASLI DAERAH (PAD)	7.Memperkuat reformasi politik, hukum dan birokrasi, serta memperkuat pencegahan dan pemberantasan korupsi, narkoba, judi, dan penyeludupan.	PD 3. Meningkatkan tata kelola pemerintahan dan pelayanan publik yang bersih, efektif dan anti korupsi		BAGIAN ADMINISTRASI PEMBANGUNAN
		Terlaksananya Pemeliharaan Peralatan dan Mesin Lainnya	Jumlah Peralatan dan Mesin Lainnya yang Dipelihara	3 Unit	730.000,00	Kab. Malang	PENDAPATAN ASLI DAERAH (PAD)	7.Memperkuat reformasi politik, hukum dan birokrasi, serta memperkuat pencegahan dan pemberantasan korupsi, narkoba, judi, dan penyeludupan.	PD 3. Meningkatkan tata kelola pemerintahan dan pelayanan publik yang bersih, efektif dan anti korupsi		BAGIAN ADMINISTRASI PEMBANGUNAN
		Terlaksananya Pemeliharaan Peralatan dan Mesin Lainnya	Jumlah Peralatan dan Mesin Lainnya yang Dipelihara	3 Unit	730.000,00	Kab. Malang	PENDAPATAN ASLI DAERAH (PAD)	7.Memperkuat reformasi politik, hukum dan birokrasi, serta memperkuat pencegahan dan pemberantasan korupsi, narkoba, judi, dan penyeludupan.	PD 3. Meningkatkan tata kelola pemerintahan dan pelayanan publik yang bersih, efektif dan anti korupsi		BAGIAN ADMINISTRASI PEMBANGUNAN

1	2	3	4	5	6	7	8	9	10	11	12
		Terlaksananya Pemeliharaan Peralatan dan Mesin Lainnya	Jumlah Peralatan dan Mesin Lainnya yang Dipelihara	3 Unit	730.000,00	Kab. Malang	PENDAPATAN ASLI DAERAH (PAD)	7.Memperkuat reformasi politik, hukum dan birokrasi, serta memperkuat pencegahan dan pemberantasan korupsi, narkoba, judi, dan penyeludupan.	PD 3. Meningkatkan tata kelola pemerintahan dan pelayanan publik yang bersih, efektif dan anti korupsi		BAGIAN ADMINISTRASI PEMBANGUNAN
		Terlaksananya Pemeliharaan Peralatan dan Mesin Lainnya	Jumlah Peralatan dan Mesin Lainnya yang Dipelihara	3 Unit	730.000,00	Kab. Malang	PENDAPATAN ASLI DAERAH (PAD)	7.Memperkuat reformasi politik, hukum dan birokrasi, serta memperkuat pencegahan dan pemberantasan korupsi, narkoba, judi, dan penyeludupan.	PD 3. Meningkatkan tata kelola pemerintahan dan pelayanan publik yang bersih, efektif dan anti korupsi		BAGIAN ADMINISTRASI PEMBANGUNAN
		Terlaksananya Pemeliharaan Peralatan dan Mesin Lainnya	Jumlah Peralatan dan Mesin Lainnya yang Dipelihara	3 Unit	730.000,00	Kab. Malang	PENDAPATAN ASLI DAERAH (PAD)	7.Memperkuat reformasi politik, hukum dan birokrasi, serta memperkuat pencegahan dan pemberantasan korupsi, narkoba, judi, dan penyeludupan.	PD 3. Meningkatkan tata kelola pemerintahan dan pelayanan publik yang bersih, efektif dan anti korupsi		BAGIAN ADMINISTRASI PEMBANGUNAN
		Terlaksananya Pemeliharaan Peralatan dan Mesin Lainnya	Jumlah Peralatan dan Mesin Lainnya yang Dipelihara	3 Unit	730.000,00	Kab. Malang	PENDAPATAN ASLI DAERAH (PAD)	7.Memperkuat reformasi politik, hukum dan birokrasi, serta memperkuat pencegahan dan pemberantasan korupsi, narkoba, judi, dan penyeludupan.	PD 3. Meningkatkan tata kelola pemerintahan dan pelayanan publik yang bersih, efektif dan anti korupsi		BAGIAN ADMINISTRASI PEMBANGUNAN
		Terlaksananya Pemeliharaan Peralatan dan Mesin Lainnya	Jumlah Peralatan dan Mesin Lainnya yang Dipelihara	3 Unit	730.000,00	Kab. Malang	PENDAPATAN ASLI DAERAH (PAD)	7.Memperkuat reformasi politik, hukum dan birokrasi, serta memperkuat pencegahan dan pemberantasan korupsi, narkoba, judi, dan penyeludupan.	PD 3. Meningkatkan tata kelola pemerintahan dan pelayanan publik yang bersih, efektif dan anti korupsi		BAGIAN ADMINISTRASI PEMBANGUNAN
	4.01.01.2.09.0009	Pemeliharaan/Rehabilitasi Gedung Kantor dan Bangunan Lainnya			0,00						
		Terlaksananya Pemeliharaan/Rehabilitasi Gedung Kantor dan Bangunan Lainnya	Jumlah Gedung Kantor dan Bangunan Lainnya yang Dipelihara/Direhabilitasi	0 Unit	0,00	Kab. Malang	-	7.Memperkuat reformasi politik, hukum dan birokrasi, serta memperkuat pencegahan dan pemberantasan korupsi, narkoba, judi, dan penyeludupan.	PD 3. Meningkatkan tata kelola pemerintahan dan pelayanan publik yang bersih, efektif dan anti korupsi		BAGIAN ADMINISTRASI PEMBANGUNAN
		Terlaksananya Pemeliharaan/Rehabilitasi Gedung Kantor dan Bangunan Lainnya	Jumlah Gedung Kantor dan Bangunan Lainnya yang Dipelihara/Direhabilitasi	0 Unit	0,00	Kab. Malang	-	7.Memperkuat reformasi politik, hukum dan birokrasi, serta memperkuat pencegahan dan pemberantasan korupsi, narkoba, judi, dan penyeludupan.	PD 3. Meningkatkan tata kelola pemerintahan dan pelayanan publik yang bersih, efektif dan anti korupsi		BAGIAN ADMINISTRASI PEMBANGUNAN
		Terlaksananya Pemeliharaan/Rehabilitasi Gedung Kantor dan Bangunan Lainnya	Jumlah Gedung Kantor dan Bangunan Lainnya yang Dipelihara/Direhabilitasi	0 Unit	0,00	Kab. Malang	-	7.Memperkuat reformasi politik, hukum dan birokrasi, serta memperkuat pencegahan dan pemberantasan korupsi, narkoba, judi, dan penyeludupan.	PD 3. Meningkatkan tata kelola pemerintahan dan pelayanan publik yang bersih, efektif dan anti korupsi		BAGIAN ADMINISTRASI PEMBANGUNAN
		Terlaksananya Pemeliharaan/Rehabilitasi Gedung Kantor dan Bangunan Lainnya	Jumlah Gedung Kantor dan Bangunan Lainnya yang Dipelihara/Direhabilitasi	0 Unit	0,00	Kab. Malang	-	7.Memperkuat reformasi politik, hukum dan birokrasi, serta memperkuat pencegahan dan pemberantasan korupsi, narkoba, judi, dan penyeludupan.	PD 3. Meningkatkan tata kelola pemerintahan dan pelayanan publik yang bersih, efektif dan anti korupsi		BAGIAN ADMINISTRASI PEMBANGUNAN
		Tercapainya Kinerja PD Dalam Rangka Pemenuhan Tugas dan Fungsi Bagian Pengadaan Barang dan Jasa			***18.790.000,00***						
		-			252.792.000,00					Sekretariat Daerah	
			Jumlah Paket Pakaian Dinas beserta Atribut Kelengkapan	1 Paket	210.792.000,00						
	4.01.01.2.05.0002	Pengadaan Pakaian Dinas beserta Atribut Kelengkapannya			0,00						
		Tersedianya Pakaian Dinas beserta Atribut Kelengkapan	Jumlah Paket Pakaian Dinas beserta Atribut Kelengkapan	0 Paket	0,00	Kab. Malang	-	7.Memperkuat reformasi politik, hukum dan birokrasi, serta memperkuat pencegahan dan pemberantasan korupsi, narkoba, judi, dan penyeludupan.	PD 3. Meningkatkan tata kelola pemerintahan dan pelayanan publik yang bersih, efektif dan anti korupsi		BAGIAN ADMINISTRASI PEMBANGUNAN
		-			2.945.844.680,00					Sekretariat Daerah	
			Jumlah Paket Bahan Logistik Kantor yang Disediakan	12 Paket	128.893.000,00						
	4.01.01.2.06.0004	Penyediaan Bahan Logistik Kantor			0,00						
		Tersedianya Bahan Logistik Kantor	Jumlah Paket Bahan Logistik Kantor yang Disediakan	0 Paket	0,00	Kab. Malang	-	7.Memperkuat reformasi politik, hukum dan birokrasi, serta memperkuat pencegahan dan pemberantasan korupsi, narkoba, judi, dan penyeludupan.	PD 3. Meningkatkan tata kelola pemerintahan dan pelayanan publik yang bersih, efektif dan anti korupsi		BAGIAN ADMINISTRASI PEMBANGUNAN
		Tersedianya Bahan Logistik Kantor	Jumlah Paket Bahan Logistik Kantor yang Disediakan	0 Paket	0,00	Kab. Malang	-	7.Memperkuat reformasi politik, hukum dan birokrasi, serta memperkuat pencegahan dan pemberantasan korupsi, narkoba, judi, dan penyeludupan.	PD 3. Meningkatkan tata kelola pemerintahan dan pelayanan publik yang bersih, efektif dan anti korupsi		BAGIAN ADMINISTRASI PEMBANGUNAN
		-			2.417.183.800,00					Sekretariat Daerah	
			Jumlah Gedung Kantor dan Bangunan Lainnya yang Dipelihara/Direhabilitasi	Unit	647.507.000,00						
			Jumlah Kendaraan Perorangan Dinas atau Kendaraan Dinas Jabatan yang Dipelihara dan dibayarkan Pajaknya	11 Unit	843.341.800,00						
			Jumlah Peralatan dan Mesin Lainnya yang Dipelihara	250 Unit	235.240.000,00						

1	2	3	4	5	6	7	8	9	10	11	12
	4.01.01.2.09.0001	Penyediaan Jasa Pemeliharaan, Biaya Pemeliharaan, dan Pajak Kendaraan Perorangan Dinas atau Kendaraan Dinas Jabatan			18.060.000,00						
		Tersedianya Jasa Pemeliharaan, Biaya Pemeliharaan dan Pajak Kendaraan Perorangan Dinas atau Kendaraan Dinas Jabatan	Jumlah Kendaraan Perorangan Dinas atau Kendaraan Dinas Jabatan yang Dipelihara dan dibayarkan Pajaknya	9 Unit	18.060.000,00	Kab. Malang	PENDAPATAN ASLI DAERAH (PAD)	7.Memperkuat reformasi politik, hukum dan birokrasi, serta memperkuat pencegahan dan pemberantasan korupsi, narkoba, judi, dan penyeludupan.	PD 3. Meningkatkan tata kelola pemerintahan dan pelayanan publik yang bersih, efektif dan anti korupsi		BAGIAN ADMINISTRASI PEMBANGUNAN
		Tersedianya Jasa Pemeliharaan, Biaya Pemeliharaan dan Pajak Kendaraan Perorangan Dinas atau Kendaraan Dinas Jabatan	Jumlah Kendaraan Perorangan Dinas atau Kendaraan Dinas Jabatan yang Dipelihara dan dibayarkan Pajaknya	9 Unit	18.060.000,00	Kab. Malang	PENDAPATAN ASLI DAERAH (PAD)	7.Memperkuat reformasi politik, hukum dan birokrasi, serta memperkuat pencegahan dan pemberantasan korupsi, narkoba, judi, dan penyeludupan.	PD 3. Meningkatkan tata kelola pemerintahan dan pelayanan publik yang bersih, efektif dan anti korupsi		BAGIAN ADMINISTRASI PEMBANGUNAN
		Tersedianya Jasa Pemeliharaan, Biaya Pemeliharaan dan Pajak Kendaraan Perorangan Dinas atau Kendaraan Dinas Jabatan	Jumlah Kendaraan Perorangan Dinas atau Kendaraan Dinas Jabatan yang Dipelihara dan dibayarkan Pajaknya	9 Unit	18.060.000,00	Kab. Malang	PENDAPATAN ASLI DAERAH (PAD)	7.Memperkuat reformasi politik, hukum dan birokrasi, serta memperkuat pencegahan dan pemberantasan korupsi, narkoba, judi, dan penyeludupan.	PD 3. Meningkatkan tata kelola pemerintahan dan pelayanan publik yang bersih, efektif dan anti korupsi		BAGIAN ADMINISTRASI PEMBANGUNAN
		Tersedianya Jasa Pemeliharaan, Biaya Pemeliharaan dan Pajak Kendaraan Perorangan Dinas atau Kendaraan Dinas Jabatan	Jumlah Kendaraan Perorangan Dinas atau Kendaraan Dinas Jabatan yang Dipelihara dan dibayarkan Pajaknya	9 Unit	18.060.000,00	Kab. Malang	PENDAPATAN ASLI DAERAH (PAD)	7.Memperkuat reformasi politik, hukum dan birokrasi, serta memperkuat pencegahan dan pemberantasan korupsi, narkoba, judi, dan penyeludupan.	PD 3. Meningkatkan tata kelola pemerintahan dan pelayanan publik yang bersih, efektif dan anti korupsi		BAGIAN ADMINISTRASI PEMBANGUNAN
		Tersedianya Jasa Pemeliharaan, Biaya Pemeliharaan dan Pajak Kendaraan Perorangan Dinas atau Kendaraan Dinas Jabatan	Jumlah Kendaraan Perorangan Dinas atau Kendaraan Dinas Jabatan yang Dipelihara dan dibayarkan Pajaknya	9 Unit	18.060.000,00	Kab. Malang	PENDAPATAN ASLI DAERAH (PAD)	7.Memperkuat reformasi politik, hukum dan birokrasi, serta memperkuat pencegahan dan pemberantasan korupsi, narkoba, judi, dan penyeludupan.	PD 3. Meningkatkan tata kelola pemerintahan dan pelayanan publik yang bersih, efektif dan anti korupsi		BAGIAN ADMINISTRASI PEMBANGUNAN
		Tersedianya Jasa Pemeliharaan, Biaya Pemeliharaan dan Pajak Kendaraan Perorangan Dinas atau Kendaraan Dinas Jabatan	Jumlah Kendaraan Perorangan Dinas atau Kendaraan Dinas Jabatan yang Dipelihara dan dibayarkan Pajaknya	9 Unit	18.060.000,00	Kab. Malang	PENDAPATAN ASLI DAERAH (PAD)	7.Memperkuat reformasi politik, hukum dan birokrasi, serta memperkuat pencegahan dan pemberantasan korupsi, narkoba, judi, dan penyeludupan.	PD 3. Meningkatkan tata kelola pemerintahan dan pelayanan publik yang bersih, efektif dan anti korupsi		BAGIAN ADMINISTRASI PEMBANGUNAN
		Tersedianya Jasa Pemeliharaan, Biaya Pemeliharaan dan Pajak Kendaraan Perorangan Dinas atau Kendaraan Dinas Jabatan	Jumlah Kendaraan Perorangan Dinas atau Kendaraan Dinas Jabatan yang Dipelihara dan dibayarkan Pajaknya	9 Unit	18.060.000,00	Kab. Malang	PENDAPATAN ASLI DAERAH (PAD)	7.Memperkuat reformasi politik, hukum dan birokrasi, serta memperkuat pencegahan dan pemberantasan korupsi, narkoba, judi, dan penyeludupan.	PD 3. Meningkatkan tata kelola pemerintahan dan pelayanan publik yang bersih, efektif dan anti korupsi		BAGIAN ADMINISTRASI PEMBANGUNAN
		Tersedianya Jasa Pemeliharaan, Biaya Pemeliharaan dan Pajak Kendaraan Perorangan Dinas atau Kendaraan Dinas Jabatan	Jumlah Kendaraan Perorangan Dinas atau Kendaraan Dinas Jabatan yang Dipelihara dan dibayarkan Pajaknya	9 Unit	18.060.000,00	Kab. Malang	PENDAPATAN ASLI DAERAH (PAD)	7.Memperkuat reformasi politik, hukum dan birokrasi, serta memperkuat pencegahan dan pemberantasan korupsi, narkoba, judi, dan penyeludupan.	PD 3. Meningkatkan tata kelola pemerintahan dan pelayanan publik yang bersih, efektif dan anti korupsi		BAGIAN ADMINISTRASI PEMBANGUNAN
		Tersedianya Jasa Pemeliharaan, Biaya Pemeliharaan dan Pajak Kendaraan Perorangan Dinas atau Kendaraan Dinas Jabatan	Jumlah Kendaraan Perorangan Dinas atau Kendaraan Dinas Jabatan yang Dipelihara dan dibayarkan Pajaknya	9 Unit	18.060.000,00	Kab. Malang	PENDAPATAN ASLI DAERAH (PAD)	7.Memperkuat reformasi politik, hukum dan birokrasi, serta memperkuat pencegahan dan pemberantasan korupsi, narkoba, judi, dan penyeludupan.	PD 3. Meningkatkan tata kelola pemerintahan dan pelayanan publik yang bersih, efektif dan anti korupsi		BAGIAN ADMINISTRASI PEMBANGUNAN
		Tersedianya Jasa Pemeliharaan, Biaya Pemeliharaan dan Pajak Kendaraan Perorangan Dinas atau Kendaraan Dinas Jabatan	Jumlah Kendaraan Perorangan Dinas atau Kendaraan Dinas Jabatan yang Dipelihara dan dibayarkan Pajaknya	9 Unit	18.060.000,00	Kab. Malang	PENDAPATAN ASLI DAERAH (PAD)	7.Memperkuat reformasi politik, hukum dan birokrasi, serta memperkuat pencegahan dan pemberantasan korupsi, narkoba, judi, dan penyeludupan.	PD 3. Meningkatkan tata kelola pemerintahan dan pelayanan publik yang bersih, efektif dan anti korupsi		BAGIAN ADMINISTRASI PEMBANGUNAN
		Tersedianya Jasa Pemeliharaan, Biaya Pemeliharaan dan Pajak Kendaraan Perorangan Dinas atau Kendaraan Dinas Jabatan	Jumlah Kendaraan Perorangan Dinas atau Kendaraan Dinas Jabatan yang Dipelihara dan dibayarkan Pajaknya	9 Unit	18.060.000,00	Kab. Malang	PENDAPATAN ASLI DAERAH (PAD)	7.Memperkuat reformasi politik, hukum dan birokrasi, serta memperkuat pencegahan dan pemberantasan korupsi, narkoba, judi, dan penyeludupan.	PD 3. Meningkatkan tata kelola pemerintahan dan pelayanan publik yang bersih, efektif dan anti korupsi		BAGIAN ADMINISTRASI PEMBANGUNAN
	4.01.01.2.09.0006	Pemeliharaan Peralatan dan Mesin Lainnya			730.000,00						
		Terlaksananya Pemeliharaan Peralatan dan Mesin Lainnya	Jumlah Peralatan dan Mesin Lainnya yang Dipelihara	3 Unit	730.000,00	Kab. Malang	PENDAPATAN ASLI DAERAH (PAD)	7.Memperkuat reformasi politik, hukum dan birokrasi, serta memperkuat pencegahan dan pemberantasan korupsi, narkoba, judi, dan penyeludupan.	PD 3. Meningkatkan tata kelola pemerintahan dan pelayanan publik yang bersih, efektif dan anti korupsi		BAGIAN ADMINISTRASI PEMBANGUNAN
		Terlaksananya Pemeliharaan Peralatan dan Mesin Lainnya	Jumlah Peralatan dan Mesin Lainnya yang Dipelihara	3 Unit	730.000,00	Kab. Malang	PENDAPATAN ASLI DAERAH (PAD)	7.Memperkuat reformasi politik, hukum dan birokrasi, serta memperkuat pencegahan dan pemberantasan korupsi, narkoba, judi, dan penyeludupan.	PD 3. Meningkatkan tata kelola pemerintahan dan pelayanan publik yang bersih, efektif dan anti korupsi		BAGIAN ADMINISTRASI PEMBANGUNAN
		Terlaksananya Pemeliharaan Peralatan dan Mesin Lainnya	Jumlah Peralatan dan Mesin Lainnya yang Dipelihara	3 Unit	730.000,00	Kab. Malang	PENDAPATAN ASLI DAERAH (PAD)	7.Memperkuat reformasi politik, hukum dan birokrasi, serta memperkuat pencegahan dan pemberantasan korupsi, narkoba, judi, dan penyeludupan.	PD 3. Meningkatkan tata kelola pemerintahan dan pelayanan publik yang bersih, efektif dan anti korupsi		BAGIAN ADMINISTRASI PEMBANGUNAN

1	2	3	4	5	6	7	8	9	10	11	12
		Terlaksananya Pemeliharaan Peralatan dan Mesin Lainnya	Jumlah Peralatan dan Mesin Lainnya yang Dipelihara	3 Unit	730.000,00	Kab. Malang	PENDAPATAN ASLI DAERAH (PAD)	7.Memperkuat reformasi politik, hukum dan birokrasi, serta memperkuat pencegahan dan pemberantasan korupsi, narkoba, judi, dan penyeludupan.	PD 3. Meningkatkan tata kelola pemerintahan dan pelayanan publik yang bersih, efektif dan anti korupsi		BAGIAN ADMINISTRASI PEMBANGUNAN
		Terlaksananya Pemeliharaan Peralatan dan Mesin Lainnya	Jumlah Peralatan dan Mesin Lainnya yang Dipelihara	3 Unit	730.000,00	Kab. Malang	PENDAPATAN ASLI DAERAH (PAD)	7.Memperkuat reformasi politik, hukum dan birokrasi, serta memperkuat pencegahan dan pemberantasan korupsi, narkoba, judi, dan penyeludupan.	PD 3. Meningkatkan tata kelola pemerintahan dan pelayanan publik yang bersih, efektif dan anti korupsi		BAGIAN ADMINISTRASI PEMBANGUNAN
		Terlaksananya Pemeliharaan Peralatan dan Mesin Lainnya	Jumlah Peralatan dan Mesin Lainnya yang Dipelihara	3 Unit	730.000,00	Kab. Malang	PENDAPATAN ASLI DAERAH (PAD)	7.Memperkuat reformasi politik, hukum dan birokrasi, serta memperkuat pencegahan dan pemberantasan korupsi, narkoba, judi, dan penyeludupan.	PD 3. Meningkatkan tata kelola pemerintahan dan pelayanan publik yang bersih, efektif dan anti korupsi		BAGIAN ADMINISTRASI PEMBANGUNAN
		Terlaksananya Pemeliharaan Peralatan dan Mesin Lainnya	Jumlah Peralatan dan Mesin Lainnya yang Dipelihara	3 Unit	730.000,00	Kab. Malang	PENDAPATAN ASLI DAERAH (PAD)	7.Memperkuat reformasi politik, hukum dan birokrasi, serta memperkuat pencegahan dan pemberantasan korupsi, narkoba, judi, dan penyeludupan.	PD 3. Meningkatkan tata kelola pemerintahan dan pelayanan publik yang bersih, efektif dan anti korupsi		BAGIAN ADMINISTRASI PEMBANGUNAN
		Terlaksananya Pemeliharaan Peralatan dan Mesin Lainnya	Jumlah Peralatan dan Mesin Lainnya yang Dipelihara	3 Unit	730.000,00	Kab. Malang	PENDAPATAN ASLI DAERAH (PAD)	7.Memperkuat reformasi politik, hukum dan birokrasi, serta memperkuat pencegahan dan pemberantasan korupsi, narkoba, judi, dan penyeludupan.	PD 3. Meningkatkan tata kelola pemerintahan dan pelayanan publik yang bersih, efektif dan anti korupsi		BAGIAN ADMINISTRASI PEMBANGUNAN
	4.01.01.2.09.0009	Pemeliharaan/Rehabilitasi Gedung Kantor dan Bangunan Lainnya			0,00						
		Terlaksananya Pemeliharaan/Rehabilitasi Gedung Kantor dan Bangunan Lainnya	Jumlah Gedung Kantor dan Bangunan Lainnya yang Dipelihara/Direhabilitasi	0 Unit	0,00	Kab. Malang	-	7.Memperkuat reformasi politik, hukum dan birokrasi, serta memperkuat pencegahan dan pemberantasan korupsi, narkoba, judi, dan penyeludupan.	PD 3. Meningkatkan tata kelola pemerintahan dan pelayanan publik yang bersih, efektif dan anti korupsi		BAGIAN ADMINISTRASI PEMBANGUNAN
		Terlaksananya Pemeliharaan/Rehabilitasi Gedung Kantor dan Bangunan Lainnya	Jumlah Gedung Kantor dan Bangunan Lainnya yang Dipelihara/Direhabilitasi	0 Unit	0,00	Kab. Malang	-	7.Memperkuat reformasi politik, hukum dan birokrasi, serta memperkuat pencegahan dan pemberantasan korupsi, narkoba, judi, dan penyeludupan.	PD 3. Meningkatkan tata kelola pemerintahan dan pelayanan publik yang bersih, efektif dan anti korupsi		BAGIAN ADMINISTRASI PEMBANGUNAN
		Terlaksananya Pemeliharaan/Rehabilitasi Gedung Kantor dan Bangunan Lainnya	Jumlah Gedung Kantor dan Bangunan Lainnya yang Dipelihara/Direhabilitasi	0 Unit	0,00	Kab. Malang	-	7.Memperkuat reformasi politik, hukum dan birokrasi, serta memperkuat pencegahan dan pemberantasan korupsi, narkoba, judi, dan penyeludupan.	PD 3. Meningkatkan tata kelola pemerintahan dan pelayanan publik yang bersih, efektif dan anti korupsi		BAGIAN ADMINISTRASI PEMBANGUNAN
		Terlaksananya Pemeliharaan/Rehabilitasi Gedung Kantor dan Bangunan Lainnya	Jumlah Gedung Kantor dan Bangunan Lainnya yang Dipelihara/Direhabilitasi	0 Unit	0,00	Kab. Malang	-	7.Memperkuat reformasi politik, hukum dan birokrasi, serta memperkuat pencegahan dan pemberantasan korupsi, narkoba, judi, dan penyeludupan.	PD 3. Meningkatkan tata kelola pemerintahan dan pelayanan publik yang bersih, efektif dan anti korupsi		BAGIAN ADMINISTRASI PEMBANGUNAN
		Tercapainya Kinerja PD Dalam Rangka Pemenuhan Tugas dan Fungsi Bagian Perekonomian			***18.790.000,00***						
		-			252.792.000,00					Sekretariat Daerah	
			Jumlah Paket Pakaian Dinas beserta Atribut Kelengkapan	1 Paket	210.792.000,00						
	4.01.01.2.05.0002	Pengadaan Pakaian Dinas beserta Atribut Kelengkapannya			0,00						
		Tersedianya Pakaian Dinas beserta Atribut Kelengkapan	Jumlah Paket Pakaian Dinas beserta Atribut Kelengkapan	0 Paket	0,00	Kab. Malang	-	7.Memperkuat reformasi politik, hukum dan birokrasi, serta memperkuat pencegahan dan pemberantasan korupsi, narkoba, judi, dan penyeludupan.	PD 3. Meningkatkan tata kelola pemerintahan dan pelayanan publik yang bersih, efektif dan anti korupsi		BAGIAN ADMINISTRASI PEMBANGUNAN
	4.01.01.2.06	Administrasi Umum Perangkat Daerah			2.945.844.680,00					Sekretariat Daerah	
		-			2.945.844.680,00					Sekretariat Daerah	
			Jumlah Paket Bahan Logistik Kantor yang Disediakan	12 Paket	128.893.000,00						
	4.01.01.2.06.0004	Penyediaan Bahan Logistik Kantor			0,00						
		Tersedianya Bahan Logistik Kantor	Jumlah Paket Bahan Logistik Kantor yang Disediakan	0 Paket	0,00	Kab. Malang	-	7.Memperkuat reformasi politik, hukum dan birokrasi, serta memperkuat pencegahan dan pemberantasan korupsi, narkoba, judi, dan penyeludupan.	PD 3. Meningkatkan tata kelola pemerintahan dan pelayanan publik yang bersih, efektif dan anti korupsi		BAGIAN ADMINISTRASI PEMBANGUNAN
		Tersedianya Bahan Logistik Kantor	Jumlah Paket Bahan Logistik Kantor yang Disediakan	0 Paket	0,00	Kab. Malang	-	7.Memperkuat reformasi politik, hukum dan birokrasi, serta memperkuat pencegahan dan pemberantasan korupsi, narkoba, judi, dan penyeludupan.	PD 3. Meningkatkan tata kelola pemerintahan dan pelayanan publik yang bersih, efektif dan anti korupsi		BAGIAN ADMINISTRASI PEMBANGUNAN
		-			2.417.183.800,00					Sekretariat Daerah	
			Jumlah Gedung Kantor dan Bangunan Lainnya yang Dipelihara/Direhabilitasi	Unit	647.507.000,00						
			Jumlah Kendaraan Perorangan Dinas atau Kendaraan Dinas Jabatan yang Dipelihara dan dibayarkan Pajaknya	3 Unit	843.341.800,00						
			Jumlah Peralatan dan Mesin Lainnya yang Dipelihara	5 Unit	235.240.000,00						

1	2	3	4	5	6	7	8	9	10	11	12
	4.01.01.2.09.0001	Penyediaan Jasa Pemeliharaan, Biaya Pemeliharaan, dan Pajak Kendaraan Perorangan Dinas atau Kendaraan Dinas Jabatan			18.060.000,00						
		Tersedianya Jasa Pemeliharaan, Biaya Pemeliharaan dan Pajak Kendaraan Perorangan Dinas atau Kendaraan Dinas Jabatan	Jumlah Kendaraan Perorangan Dinas atau Kendaraan Dinas Jabatan yang Dipelihara dan dibayarkan Pajaknya	9 Unit	18.060.000,00	Kab. Malang	PENDAPATAN ASLI DAERAH (PAD)	7.Memperkuat reformasi politik, hukum dan birokrasi, serta memperkuat pencegahan dan pemberantasan korupsi, narkoba, judi, dan penyeludupan.	PD 3. Meningkatkan tata kelola pemerintahan dan pelayanan publik yang bersih, efektif dan anti korupsi		BAGIAN ADMINISTRASI PEMBANGUNAN
		Tersedianya Jasa Pemeliharaan, Biaya Pemeliharaan dan Pajak Kendaraan Perorangan Dinas atau Kendaraan Dinas Jabatan	Jumlah Kendaraan Perorangan Dinas atau Kendaraan Dinas Jabatan yang Dipelihara dan dibayarkan Pajaknya	9 Unit	18.060.000,00	Kab. Malang	PENDAPATAN ASLI DAERAH (PAD)	7.Memperkuat reformasi politik, hukum dan birokrasi, serta memperkuat pencegahan dan pemberantasan korupsi, narkoba, judi, dan penyeludupan.	PD 3. Meningkatkan tata kelola pemerintahan dan pelayanan publik yang bersih, efektif dan anti korupsi		BAGIAN ADMINISTRASI PEMBANGUNAN
		Tersedianya Jasa Pemeliharaan, Biaya Pemeliharaan dan Pajak Kendaraan Perorangan Dinas atau Kendaraan Dinas Jabatan	Jumlah Kendaraan Perorangan Dinas atau Kendaraan Dinas Jabatan yang Dipelihara dan dibayarkan Pajaknya	9 Unit	18.060.000,00	Kab. Malang	PENDAPATAN ASLI DAERAH (PAD)	7.Memperkuat reformasi politik, hukum dan birokrasi, serta memperkuat pencegahan dan pemberantasan korupsi, narkoba, judi, dan penyeludupan.	PD 3. Meningkatkan tata kelola pemerintahan dan pelayanan publik yang bersih, efektif dan anti korupsi		BAGIAN ADMINISTRASI PEMBANGUNAN
		Tersedianya Jasa Pemeliharaan, Biaya Pemeliharaan dan Pajak Kendaraan Perorangan Dinas atau Kendaraan Dinas Jabatan	Jumlah Kendaraan Perorangan Dinas atau Kendaraan Dinas Jabatan yang Dipelihara dan dibayarkan Pajaknya	9 Unit	18.060.000,00	Kab. Malang	PENDAPATAN ASLI DAERAH (PAD)	7.Memperkuat reformasi politik, hukum dan birokrasi, serta memperkuat pencegahan dan pemberantasan korupsi, narkoba, judi, dan penyeludupan.	PD 3. Meningkatkan tata kelola pemerintahan dan pelayanan publik yang bersih, efektif dan anti korupsi		BAGIAN ADMINISTRASI PEMBANGUNAN
		Tersedianya Jasa Pemeliharaan, Biaya Pemeliharaan dan Pajak Kendaraan Perorangan Dinas atau Kendaraan Dinas Jabatan	Jumlah Kendaraan Perorangan Dinas atau Kendaraan Dinas Jabatan yang Dipelihara dan dibayarkan Pajaknya	9 Unit	18.060.000,00	Kab. Malang	PENDAPATAN ASLI DAERAH (PAD)	7.Memperkuat reformasi politik, hukum dan birokrasi, serta memperkuat pencegahan dan pemberantasan korupsi, narkoba, judi, dan penyeludupan.	PD 3. Meningkatkan tata kelola pemerintahan dan pelayanan publik yang bersih, efektif dan anti korupsi		BAGIAN ADMINISTRASI PEMBANGUNAN
		Tersedianya Jasa Pemeliharaan, Biaya Pemeliharaan dan Pajak Kendaraan Perorangan Dinas atau Kendaraan Dinas Jabatan	Jumlah Kendaraan Perorangan Dinas atau Kendaraan Dinas Jabatan yang Dipelihara dan dibayarkan Pajaknya	9 Unit	18.060.000,00	Kab. Malang	PENDAPATAN ASLI DAERAH (PAD)	7.Memperkuat reformasi politik, hukum dan birokrasi, serta memperkuat pencegahan dan pemberantasan korupsi, narkoba, judi, dan penyeludupan.	PD 3. Meningkatkan tata kelola pemerintahan dan pelayanan publik yang bersih, efektif dan anti korupsi		BAGIAN ADMINISTRASI PEMBANGUNAN
		Tersedianya Jasa Pemeliharaan, Biaya Pemeliharaan dan Pajak Kendaraan Perorangan Dinas atau Kendaraan Dinas Jabatan	Jumlah Kendaraan Perorangan Dinas atau Kendaraan Dinas Jabatan yang Dipelihara dan dibayarkan Pajaknya	9 Unit	18.060.000,00	Kab. Malang	PENDAPATAN ASLI DAERAH (PAD)	7.Memperkuat reformasi politik, hukum dan birokrasi, serta memperkuat pencegahan dan pemberantasan korupsi, narkoba, judi, dan penyeludupan.	PD 3. Meningkatkan tata kelola pemerintahan dan pelayanan publik yang bersih, efektif dan anti korupsi		BAGIAN ADMINISTRASI PEMBANGUNAN
		Tersedianya Jasa Pemeliharaan, Biaya Pemeliharaan dan Pajak Kendaraan Perorangan Dinas atau Kendaraan Dinas Jabatan	Jumlah Kendaraan Perorangan Dinas atau Kendaraan Dinas Jabatan yang Dipelihara dan dibayarkan Pajaknya	9 Unit	18.060.000,00	Kab. Malang	PENDAPATAN ASLI DAERAH (PAD)	7.Memperkuat reformasi politik, hukum dan birokrasi, serta memperkuat pencegahan dan pemberantasan korupsi, narkoba, judi, dan penyeludupan.	PD 3. Meningkatkan tata kelola pemerintahan dan pelayanan publik yang bersih, efektif dan anti korupsi		BAGIAN ADMINISTRASI PEMBANGUNAN
		Tersedianya Jasa Pemeliharaan, Biaya Pemeliharaan dan Pajak Kendaraan Perorangan Dinas atau Kendaraan Dinas Jabatan	Jumlah Kendaraan Perorangan Dinas atau Kendaraan Dinas Jabatan yang Dipelihara dan dibayarkan Pajaknya	9 Unit	18.060.000,00	Kab. Malang	PENDAPATAN ASLI DAERAH (PAD)	7.Memperkuat reformasi politik, hukum dan birokrasi, serta memperkuat pencegahan dan pemberantasan korupsi, narkoba, judi, dan penyeludupan.	PD 3. Meningkatkan tata kelola pemerintahan dan pelayanan publik yang bersih, efektif dan anti korupsi		BAGIAN ADMINISTRASI PEMBANGUNAN
		Tersedianya Jasa Pemeliharaan, Biaya Pemeliharaan dan Pajak Kendaraan Perorangan Dinas atau Kendaraan Dinas Jabatan	Jumlah Kendaraan Perorangan Dinas atau Kendaraan Dinas Jabatan yang Dipelihara dan dibayarkan Pajaknya	9 Unit	18.060.000,00	Kab. Malang	PENDAPATAN ASLI DAERAH (PAD)	7.Memperkuat reformasi politik, hukum dan birokrasi, serta memperkuat pencegahan dan pemberantasan korupsi, narkoba, judi, dan penyeludupan.	PD 3. Meningkatkan tata kelola pemerintahan dan pelayanan publik yang bersih, efektif dan anti korupsi		BAGIAN ADMINISTRASI PEMBANGUNAN
		Tersedianya Jasa Pemeliharaan, Biaya Pemeliharaan dan Pajak Kendaraan Perorangan Dinas atau Kendaraan Dinas Jabatan	Jumlah Kendaraan Perorangan Dinas atau Kendaraan Dinas Jabatan yang Dipelihara dan dibayarkan Pajaknya	9 Unit	18.060.000,00	Kab. Malang	PENDAPATAN ASLI DAERAH (PAD)	7.Memperkuat reformasi politik, hukum dan birokrasi, serta memperkuat pencegahan dan pemberantasan korupsi, narkoba, judi, dan penyeludupan.	PD 3. Meningkatkan tata kelola pemerintahan dan pelayanan publik yang bersih, efektif dan anti korupsi		BAGIAN ADMINISTRASI PEMBANGUNAN
	4.01.01.2.09.0006	Pemeliharaan Peralatan dan Mesin Lainnya			730.000,00						
		Terlaksananya Pemeliharaan Peralatan dan Mesin Lainnya	Jumlah Peralatan dan Mesin Lainnya yang Dipelihara	3 Unit	730.000,00	Kab. Malang	PENDAPATAN ASLI DAERAH (PAD)	7.Memperkuat reformasi politik, hukum dan birokrasi, serta memperkuat pencegahan dan pemberantasan korupsi, narkoba, judi, dan penyeludupan.	PD 3. Meningkatkan tata kelola pemerintahan dan pelayanan publik yang bersih, efektif dan anti korupsi		BAGIAN ADMINISTRASI PEMBANGUNAN
		Terlaksananya Pemeliharaan Peralatan dan Mesin Lainnya	Jumlah Peralatan dan Mesin Lainnya yang Dipelihara	3 Unit	730.000,00	Kab. Malang	PENDAPATAN ASLI DAERAH (PAD)	7.Memperkuat reformasi politik, hukum dan birokrasi, serta memperkuat pencegahan dan pemberantasan korupsi, narkoba, judi, dan penyeludupan.	PD 3. Meningkatkan tata kelola pemerintahan dan pelayanan publik yang bersih, efektif dan anti korupsi		BAGIAN ADMINISTRASI PEMBANGUNAN
		Terlaksananya Pemeliharaan Peralatan dan Mesin Lainnya	Jumlah Peralatan dan Mesin Lainnya yang Dipelihara	3 Unit	730.000,00	Kab. Malang	PENDAPATAN ASLI DAERAH (PAD)	7.Memperkuat reformasi politik, hukum dan birokrasi, serta memperkuat pencegahan dan pemberantasan korupsi, narkoba, judi, dan penyeludupan.	PD 3. Meningkatkan tata kelola pemerintahan dan pelayanan publik yang bersih, efektif dan anti korupsi		BAGIAN ADMINISTRASI PEMBANGUNAN

1	2	3	4	5	6	7	8	9	10	11	12
		Terlaksananya Pemeliharaan Peralatan dan Mesin Lainnya	Jumlah Peralatan dan Mesin Lainnya yang Dipelihara	3 Unit	730.000,00	Kab. Malang	PENDAPATAN ASLI DAERAH (PAD)	7.Memperkuat reformasi politik, hukum dan birokrasi, serta memperkuat pencegahan dan pemberantasan korupsi, narkoba, judi, dan penyeludupan.	PD 3. Meningkatkan tata kelola pemerintahan dan pelayanan publik yang bersih, efektif dan anti korupsi		BAGIAN ADMINISTRASI PEMBANGUNAN
		Terlaksananya Pemeliharaan Peralatan dan Mesin Lainnya	Jumlah Peralatan dan Mesin Lainnya yang Dipelihara	3 Unit	730.000,00	Kab. Malang	PENDAPATAN ASLI DAERAH (PAD)	7.Memperkuat reformasi politik, hukum dan birokrasi, serta memperkuat pencegahan dan pemberantasan korupsi, narkoba, judi, dan penyeludupan.	PD 3. Meningkatkan tata kelola pemerintahan dan pelayanan publik yang bersih, efektif dan anti korupsi		BAGIAN ADMINISTRASI PEMBANGUNAN
		Terlaksananya Pemeliharaan Peralatan dan Mesin Lainnya	Jumlah Peralatan dan Mesin Lainnya yang Dipelihara	3 Unit	730.000,00	Kab. Malang	PENDAPATAN ASLI DAERAH (PAD)	7.Memperkuat reformasi politik, hukum dan birokrasi, serta memperkuat pencegahan dan pemberantasan korupsi, narkoba, judi, dan penyeludupan.	PD 3. Meningkatkan tata kelola pemerintahan dan pelayanan publik yang bersih, efektif dan anti korupsi		BAGIAN ADMINISTRASI PEMBANGUNAN
		Terlaksananya Pemeliharaan Peralatan dan Mesin Lainnya	Jumlah Peralatan dan Mesin Lainnya yang Dipelihara	3 Unit	730.000,00	Kab. Malang	PENDAPATAN ASLI DAERAH (PAD)	7.Memperkuat reformasi politik, hukum dan birokrasi, serta memperkuat pencegahan dan pemberantasan korupsi, narkoba, judi, dan penyeludupan.	PD 3. Meningkatkan tata kelola pemerintahan dan pelayanan publik yang bersih, efektif dan anti korupsi		BAGIAN ADMINISTRASI PEMBANGUNAN
		Terlaksananya Pemeliharaan Peralatan dan Mesin Lainnya	Jumlah Peralatan dan Mesin Lainnya yang Dipelihara	3 Unit	730.000,00	Kab. Malang	PENDAPATAN ASLI DAERAH (PAD)	7.Memperkuat reformasi politik, hukum dan birokrasi, serta memperkuat pencegahan dan pemberantasan korupsi, narkoba, judi, dan penyeludupan.	PD 3. Meningkatkan tata kelola pemerintahan dan pelayanan publik yang bersih, efektif dan anti korupsi		BAGIAN ADMINISTRASI PEMBANGUNAN
	4.01.01.2.09.0009	Pemeliharaan/Rehabilitasi Gedung Kantor dan Bangunan Lainnya			0,00						
		Terlaksananya Pemeliharaan/Rehabilitasi Gedung Kantor dan Bangunan Lainnya	Jumlah Gedung Kantor dan Bangunan Lainnya yang Dipelihara/Direhabilitasi	0 Unit	0,00	Kab. Malang	-	7.Memperkuat reformasi politik, hukum dan birokrasi, serta memperkuat pencegahan dan pemberantasan korupsi, narkoba, judi, dan penyeludupan.	PD 3. Meningkatkan tata kelola pemerintahan dan pelayanan publik yang bersih, efektif dan anti korupsi		BAGIAN ADMINISTRASI PEMBANGUNAN
		Terlaksananya Pemeliharaan/Rehabilitasi Gedung Kantor dan Bangunan Lainnya	Jumlah Gedung Kantor dan Bangunan Lainnya yang Dipelihara/Direhabilitasi	0 Unit	0,00	Kab. Malang	-	7.Memperkuat reformasi politik, hukum dan birokrasi, serta memperkuat pencegahan dan pemberantasan korupsi, narkoba, judi, dan penyeludupan.	PD 3. Meningkatkan tata kelola pemerintahan dan pelayanan publik yang bersih, efektif dan anti korupsi		BAGIAN ADMINISTRASI PEMBANGUNAN
		Terlaksananya Pemeliharaan/Rehabilitasi Gedung Kantor dan Bangunan Lainnya	Jumlah Gedung Kantor dan Bangunan Lainnya yang Dipelihara/Direhabilitasi	0 Unit	0,00	Kab. Malang	-	7.Memperkuat reformasi politik, hukum dan birokrasi, serta memperkuat pencegahan dan pemberantasan korupsi, narkoba, judi, dan penyeludupan.	PD 3. Meningkatkan tata kelola pemerintahan dan pelayanan publik yang bersih, efektif dan anti korupsi		BAGIAN ADMINISTRASI PEMBANGUNAN
		Terlaksananya Pemeliharaan/Rehabilitasi Gedung Kantor dan Bangunan Lainnya	Jumlah Gedung Kantor dan Bangunan Lainnya yang Dipelihara/Direhabilitasi	0 Unit	0,00	Kab. Malang	-	7.Memperkuat reformasi politik, hukum dan birokrasi, serta memperkuat pencegahan dan pemberantasan korupsi, narkoba, judi, dan penyeludupan.	PD 3. Meningkatkan tata kelola pemerintahan dan pelayanan publik yang bersih, efektif dan anti korupsi		BAGIAN ADMINISTRASI PEMBANGUNAN
		Tercapainya Kinerja PD Dalam Rangka Pemenuhan Tugas dan Fungsi Bagian Perencanaan dan Keuangan			***18.790.000,00***						
		-			252.792.000,00					Sekretariat Daerah	
			Jumlah Paket Pakaian Dinas beserta Atribut Kelengkapan	1 Paket	210.792.000,00						
	4.01.01.2.05.0002	Pengadaan Pakaian Dinas beserta Atribut Kelengkapannya			0,00						
		Tersedianya Pakaian Dinas beserta Atribut Kelengkapan	Jumlah Paket Pakaian Dinas beserta Atribut Kelengkapan	0 Paket	0,00	Kab. Malang	-	7.Memperkuat reformasi politik, hukum dan birokrasi, serta memperkuat pencegahan dan pemberantasan korupsi, narkoba, judi, dan penyeludupan.	PD 3. Meningkatkan tata kelola pemerintahan dan pelayanan publik yang bersih, efektif dan anti korupsi		BAGIAN ADMINISTRASI PEMBANGUNAN
		-			2.945.844.680,00					Sekretariat Daerah	
			Jumlah Paket Bahan Logistik Kantor yang Disediakan	1 Paket	128.893.000,00						
	4.01.01.2.06.0004	Penyediaan Bahan Logistik Kantor			0,00						
		Tersedianya Bahan Logistik Kantor	Jumlah Paket Bahan Logistik Kantor yang Disediakan	0 Paket	0,00	Kab. Malang	-	7.Memperkuat reformasi politik, hukum dan birokrasi, serta memperkuat pencegahan dan pemberantasan korupsi, narkoba, judi, dan penyeludupan.	PD 3. Meningkatkan tata kelola pemerintahan dan pelayanan publik yang bersih, efektif dan anti korupsi		BAGIAN ADMINISTRASI PEMBANGUNAN
		Tersedianya Bahan Logistik Kantor	Jumlah Paket Bahan Logistik Kantor yang Disediakan	0 Paket	0,00	Kab. Malang	-	7.Memperkuat reformasi politik, hukum dan birokrasi, serta memperkuat pencegahan dan pemberantasan korupsi, narkoba, judi, dan penyeludupan.	PD 3. Meningkatkan tata kelola pemerintahan dan pelayanan publik yang bersih, efektif dan anti korupsi		BAGIAN ADMINISTRASI PEMBANGUNAN
		-			2.417.183.800,00					Sekretariat Daerah	
			Jumlah Gedung Kantor dan Bangunan Lainnya yang Dipelihara/Direhabilitasi	Unit	647.507.000,00						
			Jumlah Kendaraan Perorangan Dinas atau Kendaraan Dinas Jabatan yang Dipelihara dan dibayarkan Pajaknya	12 Unit	843.341.800,00						
			Jumlah Peralatan dan Mesin Lainnya yang Dipelihara	6 Unit	235.240.000,00						

1	2	3	4	5	6	7	8	9	10	11	12
	4.01.01.2.09.0001	Penyediaan Jasa Pemeliharaan, Biaya Pemeliharaan, dan Pajak Kendaraan Perorangan Dinas atau Kendaraan Dinas Jabatan			18.060.000,00						
		Tersedianya Jasa Pemeliharaan, Biaya Pemeliharaan dan Pajak Kendaraan Perorangan Dinas atau Kendaraan Dinas Jabatan	Jumlah Kendaraan Perorangan Dinas atau Kendaraan Dinas Jabatan yang Dipelihara dan dibayarkan Pajaknya	9 Unit	18.060.000,00	Kab. Malang	PENDAPATAN ASLI DAERAH (PAD)	7.Memperkuat reformasi politik, hukum dan birokrasi, serta memperkuat pencegahan dan pemberantasan korupsi, narkoba, judi, dan penyeludupan.	PD 3. Meningkatkan tata kelola pemerintahan dan pelayanan publik yang bersih, efektif dan anti korupsi		BAGIAN ADMINISTRASI PEMBANGUNAN
		Tersedianya Jasa Pemeliharaan, Biaya Pemeliharaan dan Pajak Kendaraan Perorangan Dinas atau Kendaraan Dinas Jabatan	Jumlah Kendaraan Perorangan Dinas atau Kendaraan Dinas Jabatan yang Dipelihara dan dibayarkan Pajaknya	9 Unit	18.060.000,00	Kab. Malang	PENDAPATAN ASLI DAERAH (PAD)	7.Memperkuat reformasi politik, hukum dan birokrasi, serta memperkuat pencegahan dan pemberantasan korupsi, narkoba, judi, dan penyeludupan.	PD 3. Meningkatkan tata kelola pemerintahan dan pelayanan publik yang bersih, efektif dan anti korupsi		BAGIAN ADMINISTRASI PEMBANGUNAN
		Tersedianya Jasa Pemeliharaan, Biaya Pemeliharaan dan Pajak Kendaraan Perorangan Dinas atau Kendaraan Dinas Jabatan	Jumlah Kendaraan Perorangan Dinas atau Kendaraan Dinas Jabatan yang Dipelihara dan dibayarkan Pajaknya	9 Unit	18.060.000,00	Kab. Malang	PENDAPATAN ASLI DAERAH (PAD)	7.Memperkuat reformasi politik, hukum dan birokrasi, serta memperkuat pencegahan dan pemberantasan korupsi, narkoba, judi, dan penyeludupan.	PD 3. Meningkatkan tata kelola pemerintahan dan pelayanan publik yang bersih, efektif dan anti korupsi		BAGIAN ADMINISTRASI PEMBANGUNAN
		Tersedianya Jasa Pemeliharaan, Biaya Pemeliharaan dan Pajak Kendaraan Perorangan Dinas atau Kendaraan Dinas Jabatan	Jumlah Kendaraan Perorangan Dinas atau Kendaraan Dinas Jabatan yang Dipelihara dan dibayarkan Pajaknya	9 Unit	18.060.000,00	Kab. Malang	PENDAPATAN ASLI DAERAH (PAD)	7.Memperkuat reformasi politik, hukum dan birokrasi, serta memperkuat pencegahan dan pemberantasan korupsi, narkoba, judi, dan penyeludupan.	PD 3. Meningkatkan tata kelola pemerintahan dan pelayanan publik yang bersih, efektif dan anti korupsi		BAGIAN ADMINISTRASI PEMBANGUNAN
		Tersedianya Jasa Pemeliharaan, Biaya Pemeliharaan dan Pajak Kendaraan Perorangan Dinas atau Kendaraan Dinas Jabatan	Jumlah Kendaraan Perorangan Dinas atau Kendaraan Dinas Jabatan yang Dipelihara dan dibayarkan Pajaknya	9 Unit	18.060.000,00	Kab. Malang	PENDAPATAN ASLI DAERAH (PAD)	7.Memperkuat reformasi politik, hukum dan birokrasi, serta memperkuat pencegahan dan pemberantasan korupsi, narkoba, judi, dan penyeludupan.	PD 3. Meningkatkan tata kelola pemerintahan dan pelayanan publik yang bersih, efektif dan anti korupsi		BAGIAN ADMINISTRASI PEMBANGUNAN
		Tersedianya Jasa Pemeliharaan, Biaya Pemeliharaan dan Pajak Kendaraan Perorangan Dinas atau Kendaraan Dinas Jabatan	Jumlah Kendaraan Perorangan Dinas atau Kendaraan Dinas Jabatan yang Dipelihara dan dibayarkan Pajaknya	9 Unit	18.060.000,00	Kab. Malang	PENDAPATAN ASLI DAERAH (PAD)	7.Memperkuat reformasi politik, hukum dan birokrasi, serta memperkuat pencegahan dan pemberantasan korupsi, narkoba, judi, dan penyeludupan.	PD 3. Meningkatkan tata kelola pemerintahan dan pelayanan publik yang bersih, efektif dan anti korupsi		BAGIAN ADMINISTRASI PEMBANGUNAN
		Tersedianya Jasa Pemeliharaan, Biaya Pemeliharaan dan Pajak Kendaraan Perorangan Dinas atau Kendaraan Dinas Jabatan	Jumlah Kendaraan Perorangan Dinas atau Kendaraan Dinas Jabatan yang Dipelihara dan dibayarkan Pajaknya	9 Unit	18.060.000,00	Kab. Malang	PENDAPATAN ASLI DAERAH (PAD)	7.Memperkuat reformasi politik, hukum dan birokrasi, serta memperkuat pencegahan dan pemberantasan korupsi, narkoba, judi, dan penyeludupan.	PD 3. Meningkatkan tata kelola pemerintahan dan pelayanan publik yang bersih, efektif dan anti korupsi		BAGIAN ADMINISTRASI PEMBANGUNAN
		Tersedianya Jasa Pemeliharaan, Biaya Pemeliharaan dan Pajak Kendaraan Perorangan Dinas atau Kendaraan Dinas Jabatan	Jumlah Kendaraan Perorangan Dinas atau Kendaraan Dinas Jabatan yang Dipelihara dan dibayarkan Pajaknya	9 Unit	18.060.000,00	Kab. Malang	PENDAPATAN ASLI DAERAH (PAD)	7.Memperkuat reformasi politik, hukum dan birokrasi, serta memperkuat pencegahan dan pemberantasan korupsi, narkoba, judi, dan penyeludupan.	PD 3. Meningkatkan tata kelola pemerintahan dan pelayanan publik yang bersih, efektif dan anti korupsi		BAGIAN ADMINISTRASI PEMBANGUNAN
		Tersedianya Jasa Pemeliharaan, Biaya Pemeliharaan dan Pajak Kendaraan Perorangan Dinas atau Kendaraan Dinas Jabatan	Jumlah Kendaraan Perorangan Dinas atau Kendaraan Dinas Jabatan yang Dipelihara dan dibayarkan Pajaknya	9 Unit	18.060.000,00	Kab. Malang	PENDAPATAN ASLI DAERAH (PAD)	7.Memperkuat reformasi politik, hukum dan birokrasi, serta memperkuat pencegahan dan pemberantasan korupsi, narkoba, judi, dan penyeludupan.	PD 3. Meningkatkan tata kelola pemerintahan dan pelayanan publik yang bersih, efektif dan anti korupsi		BAGIAN ADMINISTRASI PEMBANGUNAN
		Tersedianya Jasa Pemeliharaan, Biaya Pemeliharaan dan Pajak Kendaraan Perorangan Dinas atau Kendaraan Dinas Jabatan	Jumlah Kendaraan Perorangan Dinas atau Kendaraan Dinas Jabatan yang Dipelihara dan dibayarkan Pajaknya	9 Unit	18.060.000,00	Kab. Malang	PENDAPATAN ASLI DAERAH (PAD)	7.Memperkuat reformasi politik, hukum dan birokrasi, serta memperkuat pencegahan dan pemberantasan korupsi, narkoba, judi, dan penyeludupan.	PD 3. Meningkatkan tata kelola pemerintahan dan pelayanan publik yang bersih, efektif dan anti korupsi		BAGIAN ADMINISTRASI PEMBANGUNAN
		Tersedianya Jasa Pemeliharaan, Biaya Pemeliharaan dan Pajak Kendaraan Perorangan Dinas atau Kendaraan Dinas Jabatan	Jumlah Kendaraan Perorangan Dinas atau Kendaraan Dinas Jabatan yang Dipelihara dan dibayarkan Pajaknya	9 Unit	18.060.000,00	Kab. Malang	PENDAPATAN ASLI DAERAH (PAD)	7.Memperkuat reformasi politik, hukum dan birokrasi, serta memperkuat pencegahan dan pemberantasan korupsi, narkoba, judi, dan penyeludupan.	PD 3. Meningkatkan tata kelola pemerintahan dan pelayanan publik yang bersih, efektif dan anti korupsi		BAGIAN ADMINISTRASI PEMBANGUNAN
	4.01.01.2.09.0006	Pemeliharaan Peralatan dan Mesin Lainnya			730.000,00						
		Terlaksananya Pemeliharaan Peralatan dan Mesin Lainnya	Jumlah Peralatan dan Mesin Lainnya yang Dipelihara	3 Unit	730.000,00	Kab. Malang	PENDAPATAN ASLI DAERAH (PAD)	7.Memperkuat reformasi politik, hukum dan birokrasi, serta memperkuat pencegahan dan pemberantasan korupsi, narkoba, judi, dan penyeludupan.	PD 3. Meningkatkan tata kelola pemerintahan dan pelayanan publik yang bersih, efektif dan anti korupsi		BAGIAN ADMINISTRASI PEMBANGUNAN
		Terlaksananya Pemeliharaan Peralatan dan Mesin Lainnya	Jumlah Peralatan dan Mesin Lainnya yang Dipelihara	3 Unit	730.000,00	Kab. Malang	PENDAPATAN ASLI DAERAH (PAD)	7.Memperkuat reformasi politik, hukum dan birokrasi, serta memperkuat pencegahan dan pemberantasan korupsi, narkoba, judi, dan penyeludupan.	PD 3. Meningkatkan tata kelola pemerintahan dan pelayanan publik yang bersih, efektif dan anti korupsi		BAGIAN ADMINISTRASI PEMBANGUNAN
		Terlaksananya Pemeliharaan Peralatan dan Mesin Lainnya	Jumlah Peralatan dan Mesin Lainnya yang Dipelihara	3 Unit	730.000,00	Kab. Malang	PENDAPATAN ASLI DAERAH (PAD)	7.Memperkuat reformasi politik, hukum dan birokrasi, serta memperkuat pencegahan dan pemberantasan korupsi, narkoba, judi, dan penyeludupan.	PD 3. Meningkatkan tata kelola pemerintahan dan pelayanan publik yang bersih, efektif dan anti korupsi		BAGIAN ADMINISTRASI PEMBANGUNAN

1	2	3	4	5	6	7	8	9	10	11	12
		Terlaksananya Pemeliharaan Peralatan dan Mesin Lainnya	Jumlah Peralatan dan Mesin Lainnya yang Dipelihara	3 Unit	730.000,00	Kab. Malang	PENDAPATAN ASLI DAERAH (PAD)	7.Memperkuat reformasi politik, hukum dan birokrasi, serta memperkuat pencegahan dan pemberantasan korupsi, narkoba, judi, dan penyeludupan.	PD 3. Meningkatkan tata kelola pemerintahan dan pelayanan publik yang bersih, efektif dan anti korupsi		BAGIAN ADMINISTRASI PEMBANGUNAN
		Terlaksananya Pemeliharaan Peralatan dan Mesin Lainnya	Jumlah Peralatan dan Mesin Lainnya yang Dipelihara	3 Unit	730.000,00	Kab. Malang	PENDAPATAN ASLI DAERAH (PAD)	7.Memperkuat reformasi politik, hukum dan birokrasi, serta memperkuat pencegahan dan pemberantasan korupsi, narkoba, judi, dan penyeludupan.	PD 3. Meningkatkan tata kelola pemerintahan dan pelayanan publik yang bersih, efektif dan anti korupsi		BAGIAN ADMINISTRASI PEMBANGUNAN
		Terlaksananya Pemeliharaan Peralatan dan Mesin Lainnya	Jumlah Peralatan dan Mesin Lainnya yang Dipelihara	3 Unit	730.000,00	Kab. Malang	PENDAPATAN ASLI DAERAH (PAD)	7.Memperkuat reformasi politik, hukum dan birokrasi, serta memperkuat pencegahan dan pemberantasan korupsi, narkoba, judi, dan penyeludupan.	PD 3. Meningkatkan tata kelola pemerintahan dan pelayanan publik yang bersih, efektif dan anti korupsi		BAGIAN ADMINISTRASI PEMBANGUNAN
		Terlaksananya Pemeliharaan Peralatan dan Mesin Lainnya	Jumlah Peralatan dan Mesin Lainnya yang Dipelihara	3 Unit	730.000,00	Kab. Malang	PENDAPATAN ASLI DAERAH (PAD)	7.Memperkuat reformasi politik, hukum dan birokrasi, serta memperkuat pencegahan dan pemberantasan korupsi, narkoba, judi, dan penyeludupan.	PD 3. Meningkatkan tata kelola pemerintahan dan pelayanan publik yang bersih, efektif dan anti korupsi		BAGIAN ADMINISTRASI PEMBANGUNAN
		Terlaksananya Pemeliharaan Peralatan dan Mesin Lainnya	Jumlah Peralatan dan Mesin Lainnya yang Dipelihara	3 Unit	730.000,00	Kab. Malang	PENDAPATAN ASLI DAERAH (PAD)	7.Memperkuat reformasi politik, hukum dan birokrasi, serta memperkuat pencegahan dan pemberantasan korupsi, narkoba, judi, dan penyeludupan.	PD 3. Meningkatkan tata kelola pemerintahan dan pelayanan publik yang bersih, efektif dan anti korupsi		BAGIAN ADMINISTRASI PEMBANGUNAN
	4.01.01.2.09.0009	Pemeliharaan/Rehabilitasi Gedung Kantor dan Bangunan Lainnya			0,00						
		Terlaksananya Pemeliharaan/Rehabilitasi Gedung Kantor dan Bangunan Lainnya	Jumlah Gedung Kantor dan Bangunan Lainnya yang Dipelihara/Direhabilitasi	0 Unit	0,00	Kab. Malang	-	7.Memperkuat reformasi politik, hukum dan birokrasi, serta memperkuat pencegahan dan pemberantasan korupsi, narkoba, judi, dan penyeludupan.	PD 3. Meningkatkan tata kelola pemerintahan dan pelayanan publik yang bersih, efektif dan anti korupsi		BAGIAN ADMINISTRASI PEMBANGUNAN
		Terlaksananya Pemeliharaan/Rehabilitasi Gedung Kantor dan Bangunan Lainnya	Jumlah Gedung Kantor dan Bangunan Lainnya yang Dipelihara/Direhabilitasi	0 Unit	0,00	Kab. Malang	-	7.Memperkuat reformasi politik, hukum dan birokrasi, serta memperkuat pencegahan dan pemberantasan korupsi, narkoba, judi, dan penyeludupan.	PD 3. Meningkatkan tata kelola pemerintahan dan pelayanan publik yang bersih, efektif dan anti korupsi		BAGIAN ADMINISTRASI PEMBANGUNAN
		Terlaksananya Pemeliharaan/Rehabilitasi Gedung Kantor dan Bangunan Lainnya	Jumlah Gedung Kantor dan Bangunan Lainnya yang Dipelihara/Direhabilitasi	0 Unit	0,00	Kab. Malang	-	7.Memperkuat reformasi politik, hukum dan birokrasi, serta memperkuat pencegahan dan pemberantasan korupsi, narkoba, judi, dan penyeludupan.	PD 3. Meningkatkan tata kelola pemerintahan dan pelayanan publik yang bersih, efektif dan anti korupsi		BAGIAN ADMINISTRASI PEMBANGUNAN
		Terlaksananya Pemeliharaan/Rehabilitasi Gedung Kantor dan Bangunan Lainnya	Jumlah Gedung Kantor dan Bangunan Lainnya yang Dipelihara/Direhabilitasi	0 Unit	0,00	Kab. Malang	-	7.Memperkuat reformasi politik, hukum dan birokrasi, serta memperkuat pencegahan dan pemberantasan korupsi, narkoba, judi, dan penyeludupan.	PD 3. Meningkatkan tata kelola pemerintahan dan pelayanan publik yang bersih, efektif dan anti korupsi		BAGIAN ADMINISTRASI PEMBANGUNAN
		Tercapainya Kinerja PD Dalam Rangka Pemenuhan Tugas dan Fungsi Bagian Protokol dan Komunikasi Pimpinan			***18.790.000,00***						
		-			252.792.000,00					Sekretariat Daerah	
			Jumlah Paket Pakaian Dinas beserta Atribut Kelengkapan	1 Paket	210.792.000,00						
	4.01.01.2.05.0002	Pengadaan Pakaian Dinas beserta Atribut Kelengkapannya			0,00						
		Tersedianya Pakaian Dinas beserta Atribut Kelengkapan	Jumlah Paket Pakaian Dinas beserta Atribut Kelengkapan	0 Paket	0,00	Kab. Malang	-	7.Memperkuat reformasi politik, hukum dan birokrasi, serta memperkuat pencegahan dan pemberantasan korupsi, narkoba, judi, dan penyeludupan.	PD 3. Meningkatkan tata kelola pemerintahan dan pelayanan publik yang bersih, efektif dan anti korupsi		BAGIAN ADMINISTRASI PEMBANGUNAN
		-			2.945.844.680,00					Sekretariat Daerah	
			Jumlah Paket Bahan Logistik Kantor yang Disediakan	12 Paket	128.893.000,00						
	4.01.01.2.06.0004	Penyediaan Bahan Logistik Kantor			0,00						
		Tersedianya Bahan Logistik Kantor	Jumlah Paket Bahan Logistik Kantor yang Disediakan	0 Paket	0,00	Kab. Malang	-	7.Memperkuat reformasi politik, hukum dan birokrasi, serta memperkuat pencegahan dan pemberantasan korupsi, narkoba, judi, dan penyeludupan.	PD 3. Meningkatkan tata kelola pemerintahan dan pelayanan publik yang bersih, efektif dan anti korupsi		BAGIAN ADMINISTRASI PEMBANGUNAN
		Tersedianya Bahan Logistik Kantor	Jumlah Paket Bahan Logistik Kantor yang Disediakan	0 Paket	0,00	Kab. Malang	-	7.Memperkuat reformasi politik, hukum dan birokrasi, serta memperkuat pencegahan dan pemberantasan korupsi, narkoba, judi, dan penyeludupan.	PD 3. Meningkatkan tata kelola pemerintahan dan pelayanan publik yang bersih, efektif dan anti korupsi		BAGIAN ADMINISTRASI PEMBANGUNAN
		-			2.417.183.800,00					Sekretariat Daerah	
			Jumlah Gedung Kantor dan Bangunan Lainnya yang Dipelihara/Direhabilitasi	1 Unit	647.507.000,00						
			Jumlah Kendaraan Perorangan Dinas atau Kendaraan Dinas Jabatan yang Dipelihara dan dibayarkan Pajaknya	114 Unit	843.341.800,00						
			Jumlah Peralatan dan Mesin Lainnya yang Dipelihara	250 Unit	235.240.000,00						

1	2	3	4	5	6	7	8	9	10	11	12
	4.01.01.2.09.0001	Penyediaan Jasa Pemeliharaan, Biaya Pemeliharaan, dan Pajak Kendaraan Perorangan Dinas atau Kendaraan Dinas Jabatan			18.060.000,00						
		Tersedianya Jasa Pemeliharaan, Biaya Pemeliharaan dan Pajak Kendaraan Perorangan Dinas atau Kendaraan Dinas Jabatan	Jumlah Kendaraan Perorangan Dinas atau Kendaraan Dinas Jabatan yang Dipelihara dan dibayarkan Pajaknya	9 Unit	18.060.000,00	Kab. Malang	PENDAPATAN ASLI DAERAH (PAD)	7.Memperkuat reformasi politik, hukum dan birokrasi, serta memperkuat pencegahan dan pemberantasan korupsi, narkoba, judi, dan penyeludupan.	PD 3. Meningkatkan tata kelola pemerintahan dan pelayanan publik yang bersih, efektif dan anti korupsi		BAGIAN ADMINISTRASI PEMBANGUNAN
		Tersedianya Jasa Pemeliharaan, Biaya Pemeliharaan dan Pajak Kendaraan Perorangan Dinas atau Kendaraan Dinas Jabatan	Jumlah Kendaraan Perorangan Dinas atau Kendaraan Dinas Jabatan yang Dipelihara dan dibayarkan Pajaknya	9 Unit	18.060.000,00	Kab. Malang	PENDAPATAN ASLI DAERAH (PAD)	7.Memperkuat reformasi politik, hukum dan birokrasi, serta memperkuat pencegahan dan pemberantasan korupsi, narkoba, judi, dan penyeludupan.	PD 3. Meningkatkan tata kelola pemerintahan dan pelayanan publik yang bersih, efektif dan anti korupsi		BAGIAN ADMINISTRASI PEMBANGUNAN
		Tersedianya Jasa Pemeliharaan, Biaya Pemeliharaan dan Pajak Kendaraan Perorangan Dinas atau Kendaraan Dinas Jabatan	Jumlah Kendaraan Perorangan Dinas atau Kendaraan Dinas Jabatan yang Dipelihara dan dibayarkan Pajaknya	9 Unit	18.060.000,00	Kab. Malang	PENDAPATAN ASLI DAERAH (PAD)	7.Memperkuat reformasi politik, hukum dan birokrasi, serta memperkuat pencegahan dan pemberantasan korupsi, narkoba, judi, dan penyeludupan.	PD 3. Meningkatkan tata kelola pemerintahan dan pelayanan publik yang bersih, efektif dan anti korupsi		BAGIAN ADMINISTRASI PEMBANGUNAN
		Tersedianya Jasa Pemeliharaan, Biaya Pemeliharaan dan Pajak Kendaraan Perorangan Dinas atau Kendaraan Dinas Jabatan	Jumlah Kendaraan Perorangan Dinas atau Kendaraan Dinas Jabatan yang Dipelihara dan dibayarkan Pajaknya	9 Unit	18.060.000,00	Kab. Malang	PENDAPATAN ASLI DAERAH (PAD)	7.Memperkuat reformasi politik, hukum dan birokrasi, serta memperkuat pencegahan dan pemberantasan korupsi, narkoba, judi, dan penyeludupan.	PD 3. Meningkatkan tata kelola pemerintahan dan pelayanan publik yang bersih, efektif dan anti korupsi		BAGIAN ADMINISTRASI PEMBANGUNAN
		Tersedianya Jasa Pemeliharaan, Biaya Pemeliharaan dan Pajak Kendaraan Perorangan Dinas atau Kendaraan Dinas Jabatan	Jumlah Kendaraan Perorangan Dinas atau Kendaraan Dinas Jabatan yang Dipelihara dan dibayarkan Pajaknya	9 Unit	18.060.000,00	Kab. Malang	PENDAPATAN ASLI DAERAH (PAD)	7.Memperkuat reformasi politik, hukum dan birokrasi, serta memperkuat pencegahan dan pemberantasan korupsi, narkoba, judi, dan penyeludupan.	PD 3. Meningkatkan tata kelola pemerintahan dan pelayanan publik yang bersih, efektif dan anti korupsi		BAGIAN ADMINISTRASI PEMBANGUNAN
		Tersedianya Jasa Pemeliharaan, Biaya Pemeliharaan dan Pajak Kendaraan Perorangan Dinas atau Kendaraan Dinas Jabatan	Jumlah Kendaraan Perorangan Dinas atau Kendaraan Dinas Jabatan yang Dipelihara dan dibayarkan Pajaknya	9 Unit	18.060.000,00	Kab. Malang	PENDAPATAN ASLI DAERAH (PAD)	7.Memperkuat reformasi politik, hukum dan birokrasi, serta memperkuat pencegahan dan pemberantasan korupsi, narkoba, judi, dan penyeludupan.	PD 3. Meningkatkan tata kelola pemerintahan dan pelayanan publik yang bersih, efektif dan anti korupsi		BAGIAN ADMINISTRASI PEMBANGUNAN
		Tersedianya Jasa Pemeliharaan, Biaya Pemeliharaan dan Pajak Kendaraan Perorangan Dinas atau Kendaraan Dinas Jabatan	Jumlah Kendaraan Perorangan Dinas atau Kendaraan Dinas Jabatan yang Dipelihara dan dibayarkan Pajaknya	9 Unit	18.060.000,00	Kab. Malang	PENDAPATAN ASLI DAERAH (PAD)	7.Memperkuat reformasi politik, hukum dan birokrasi, serta memperkuat pencegahan dan pemberantasan korupsi, narkoba, judi, dan penyeludupan.	PD 3. Meningkatkan tata kelola pemerintahan dan pelayanan publik yang bersih, efektif dan anti korupsi		BAGIAN ADMINISTRASI PEMBANGUNAN
		Tersedianya Jasa Pemeliharaan, Biaya Pemeliharaan dan Pajak Kendaraan Perorangan Dinas atau Kendaraan Dinas Jabatan	Jumlah Kendaraan Perorangan Dinas atau Kendaraan Dinas Jabatan yang Dipelihara dan dibayarkan Pajaknya	9 Unit	18.060.000,00	Kab. Malang	PENDAPATAN ASLI DAERAH (PAD)	7.Memperkuat reformasi politik, hukum dan birokrasi, serta memperkuat pencegahan dan pemberantasan korupsi, narkoba, judi, dan penyeludupan.	PD 3. Meningkatkan tata kelola pemerintahan dan pelayanan publik yang bersih, efektif dan anti korupsi		BAGIAN ADMINISTRASI PEMBANGUNAN
		Tersedianya Jasa Pemeliharaan, Biaya Pemeliharaan dan Pajak Kendaraan Perorangan Dinas atau Kendaraan Dinas Jabatan	Jumlah Kendaraan Perorangan Dinas atau Kendaraan Dinas Jabatan yang Dipelihara dan dibayarkan Pajaknya	9 Unit	18.060.000,00	Kab. Malang	PENDAPATAN ASLI DAERAH (PAD)	7.Memperkuat reformasi politik, hukum dan birokrasi, serta memperkuat pencegahan dan pemberantasan korupsi, narkoba, judi, dan penyeludupan.	PD 3. Meningkatkan tata kelola pemerintahan dan pelayanan publik yang bersih, efektif dan anti korupsi		BAGIAN ADMINISTRASI PEMBANGUNAN
		Tersedianya Jasa Pemeliharaan, Biaya Pemeliharaan dan Pajak Kendaraan Perorangan Dinas atau Kendaraan Dinas Jabatan	Jumlah Kendaraan Perorangan Dinas atau Kendaraan Dinas Jabatan yang Dipelihara dan dibayarkan Pajaknya	9 Unit	18.060.000,00	Kab. Malang	PENDAPATAN ASLI DAERAH (PAD)	7.Memperkuat reformasi politik, hukum dan birokrasi, serta memperkuat pencegahan dan pemberantasan korupsi, narkoba, judi, dan penyeludupan.	PD 3. Meningkatkan tata kelola pemerintahan dan pelayanan publik yang bersih, efektif dan anti korupsi		BAGIAN ADMINISTRASI PEMBANGUNAN
		Tersedianya Jasa Pemeliharaan, Biaya Pemeliharaan dan Pajak Kendaraan Perorangan Dinas atau Kendaraan Dinas Jabatan	Jumlah Kendaraan Perorangan Dinas atau Kendaraan Dinas Jabatan yang Dipelihara dan dibayarkan Pajaknya	9 Unit	18.060.000,00	Kab. Malang	PENDAPATAN ASLI DAERAH (PAD)	7.Memperkuat reformasi politik, hukum dan birokrasi, serta memperkuat pencegahan dan pemberantasan korupsi, narkoba, judi, dan penyeludupan.	PD 3. Meningkatkan tata kelola pemerintahan dan pelayanan publik yang bersih, efektif dan anti korupsi		BAGIAN ADMINISTRASI PEMBANGUNAN
	4.01.01.2.09.0006	Pemeliharaan Peralatan dan Mesin Lainnya			730.000,00						
		Terlaksananya Pemeliharaan Peralatan dan Mesin Lainnya	Jumlah Peralatan dan Mesin Lainnya yang Dipelihara	3 Unit	730.000,00	Kab. Malang	PENDAPATAN ASLI DAERAH (PAD)	7.Memperkuat reformasi politik, hukum dan birokrasi, serta memperkuat pencegahan dan pemberantasan korupsi, narkoba, judi, dan penyeludupan.	PD 3. Meningkatkan tata kelola pemerintahan dan pelayanan publik yang bersih, efektif dan anti korupsi		BAGIAN ADMINISTRASI PEMBANGUNAN
		Terlaksananya Pemeliharaan Peralatan dan Mesin Lainnya	Jumlah Peralatan dan Mesin Lainnya yang Dipelihara	3 Unit	730.000,00	Kab. Malang	PENDAPATAN ASLI DAERAH (PAD)	7.Memperkuat reformasi politik, hukum dan birokrasi, serta memperkuat pencegahan dan pemberantasan korupsi, narkoba, judi, dan penyeludupan.	PD 3. Meningkatkan tata kelola pemerintahan dan pelayanan publik yang bersih, efektif dan anti korupsi		BAGIAN ADMINISTRASI PEMBANGUNAN
		Terlaksananya Pemeliharaan Peralatan dan Mesin Lainnya	Jumlah Peralatan dan Mesin Lainnya yang Dipelihara	3 Unit	730.000,00	Kab. Malang	PENDAPATAN ASLI DAERAH (PAD)	7.Memperkuat reformasi politik, hukum dan birokrasi, serta memperkuat pencegahan dan pemberantasan korupsi, narkoba, judi, dan penyeludupan.	PD 3. Meningkatkan tata kelola pemerintahan dan pelayanan publik yang bersih, efektif dan anti korupsi		BAGIAN ADMINISTRASI PEMBANGUNAN

1	2	3	4	5	6	7	8	9	10	11	12
		Terlaksananya Pemeliharaan Peralatan dan Mesin Lainnya	Jumlah Peralatan dan Mesin Lainnya yang Dipelihara	3 Unit	730.000,00	Kab. Malang	PENDAPATAN ASLI DAERAH (PAD)	7.Memperkuat reformasi politik, hukum dan birokrasi, serta memperkuat pencegahan dan pemberantasan korupsi, narkoba, judi, dan penyeludupan.	PD 3. Meningkatkan tata kelola pemerintahan dan pelayanan publik yang bersih, efektif dan anti korupsi		BAGIAN ADMINISTRASI PEMBANGUNAN
		Terlaksananya Pemeliharaan Peralatan dan Mesin Lainnya	Jumlah Peralatan dan Mesin Lainnya yang Dipelihara	3 Unit	730.000,00	Kab. Malang	PENDAPATAN ASLI DAERAH (PAD)	7.Memperkuat reformasi politik, hukum dan birokrasi, serta memperkuat pencegahan dan pemberantasan korupsi, narkoba, judi, dan penyeludupan.	PD 3. Meningkatkan tata kelola pemerintahan dan pelayanan publik yang bersih, efektif dan anti korupsi		BAGIAN ADMINISTRASI PEMBANGUNAN
		Terlaksananya Pemeliharaan Peralatan dan Mesin Lainnya	Jumlah Peralatan dan Mesin Lainnya yang Dipelihara	3 Unit	730.000,00	Kab. Malang	PENDAPATAN ASLI DAERAH (PAD)	7.Memperkuat reformasi politik, hukum dan birokrasi, serta memperkuat pencegahan dan pemberantasan korupsi, narkoba, judi, dan penyeludupan.	PD 3. Meningkatkan tata kelola pemerintahan dan pelayanan publik yang bersih, efektif dan anti korupsi		BAGIAN ADMINISTRASI PEMBANGUNAN
		Terlaksananya Pemeliharaan Peralatan dan Mesin Lainnya	Jumlah Peralatan dan Mesin Lainnya yang Dipelihara	3 Unit	730.000,00	Kab. Malang	PENDAPATAN ASLI DAERAH (PAD)	7.Memperkuat reformasi politik, hukum dan birokrasi, serta memperkuat pencegahan dan pemberantasan korupsi, narkoba, judi, dan penyeludupan.	PD 3. Meningkatkan tata kelola pemerintahan dan pelayanan publik yang bersih, efektif dan anti korupsi		BAGIAN ADMINISTRASI PEMBANGUNAN
		Terlaksananya Pemeliharaan Peralatan dan Mesin Lainnya	Jumlah Peralatan dan Mesin Lainnya yang Dipelihara	3 Unit	730.000,00	Kab. Malang	PENDAPATAN ASLI DAERAH (PAD)	7.Memperkuat reformasi politik, hukum dan birokrasi, serta memperkuat pencegahan dan pemberantasan korupsi, narkoba, judi, dan penyeludupan.	PD 3. Meningkatkan tata kelola pemerintahan dan pelayanan publik yang bersih, efektif dan anti korupsi		BAGIAN ADMINISTRASI PEMBANGUNAN
	4.01.01.2.09.0009	Pemeliharaan/Rehabilitasi Gedung Kantor dan Bangunan Lainnya			0,00						
		Terlaksananya Pemeliharaan/Rehabilitasi Gedung Kantor dan Bangunan Lainnya	Jumlah Gedung Kantor dan Bangunan Lainnya yang Dipelihara/Direhabilitasi	0 Unit	0,00	Kab. Malang	-	7.Memperkuat reformasi politik, hukum dan birokrasi, serta memperkuat pencegahan dan pemberantasan korupsi, narkoba, judi, dan penyeludupan.	PD 3. Meningkatkan tata kelola pemerintahan dan pelayanan publik yang bersih, efektif dan anti korupsi		BAGIAN ADMINISTRASI PEMBANGUNAN
		Terlaksananya Pemeliharaan/Rehabilitasi Gedung Kantor dan Bangunan Lainnya	Jumlah Gedung Kantor dan Bangunan Lainnya yang Dipelihara/Direhabilitasi	0 Unit	0,00	Kab. Malang	-	7.Memperkuat reformasi politik, hukum dan birokrasi, serta memperkuat pencegahan dan pemberantasan korupsi, narkoba, judi, dan penyeludupan.	PD 3. Meningkatkan tata kelola pemerintahan dan pelayanan publik yang bersih, efektif dan anti korupsi		BAGIAN ADMINISTRASI PEMBANGUNAN
		Terlaksananya Pemeliharaan/Rehabilitasi Gedung Kantor dan Bangunan Lainnya	Jumlah Gedung Kantor dan Bangunan Lainnya yang Dipelihara/Direhabilitasi	0 Unit	0,00	Kab. Malang	-	7.Memperkuat reformasi politik, hukum dan birokrasi, serta memperkuat pencegahan dan pemberantasan korupsi, narkoba, judi, dan penyeludupan.	PD 3. Meningkatkan tata kelola pemerintahan dan pelayanan publik yang bersih, efektif dan anti korupsi		BAGIAN ADMINISTRASI PEMBANGUNAN
		Terlaksananya Pemeliharaan/Rehabilitasi Gedung Kantor dan Bangunan Lainnya	Jumlah Gedung Kantor dan Bangunan Lainnya yang Dipelihara/Direhabilitasi	0 Unit	0,00	Kab. Malang	-	7.Memperkuat reformasi politik, hukum dan birokrasi, serta memperkuat pencegahan dan pemberantasan korupsi, narkoba, judi, dan penyeludupan.	PD 3. Meningkatkan tata kelola pemerintahan dan pelayanan publik yang bersih, efektif dan anti korupsi		BAGIAN ADMINISTRASI PEMBANGUNAN
		Tercapainya Kinerja PD Dalam Rangka Pemenuhan Tugas dan Fungsi Bagian Sumber Daya Alam			***18.790.000,00***						
		-			252.792.000,00					Sekretariat Daerah	
			Jumlah Paket Pakaian Dinas beserta Atribut Kelengkapan	1 Paket	210.792.000,00						
	4.01.01.2.05.0002	Pengadaan Pakaian Dinas beserta Atribut Kelengkapannya			0,00						
		Tersedianya Pakaian Dinas beserta Atribut Kelengkapan	Jumlah Paket Pakaian Dinas beserta Atribut Kelengkapan	0 Paket	0,00	Kab. Malang	-	7.Memperkuat reformasi politik, hukum dan birokrasi, serta memperkuat pencegahan dan pemberantasan korupsi, narkoba, judi, dan penyeludupan.	PD 3. Meningkatkan tata kelola pemerintahan dan pelayanan publik yang bersih, efektif dan anti korupsi		BAGIAN ADMINISTRASI PEMBANGUNAN
		-			2.945.844.680,00					Sekretariat Daerah	
			Jumlah Paket Bahan Logistik Kantor yang Disediakan	12 Paket	128.893.000,00						
	4.01.01.2.06.0004	Penyediaan Bahan Logistik Kantor			0,00						
		Tersedianya Bahan Logistik Kantor	Jumlah Paket Bahan Logistik Kantor yang Disediakan	0 Paket	0,00	Kab. Malang	-	7.Memperkuat reformasi politik, hukum dan birokrasi, serta memperkuat pencegahan dan pemberantasan korupsi, narkoba, judi, dan penyeludupan.	PD 3. Meningkatkan tata kelola pemerintahan dan pelayanan publik yang bersih, efektif dan anti korupsi		BAGIAN ADMINISTRASI PEMBANGUNAN
		Tersedianya Bahan Logistik Kantor	Jumlah Paket Bahan Logistik Kantor yang Disediakan	0 Paket	0,00	Kab. Malang	-	7.Memperkuat reformasi politik, hukum dan birokrasi, serta memperkuat pencegahan dan pemberantasan korupsi, narkoba, judi, dan penyeludupan.	PD 3. Meningkatkan tata kelola pemerintahan dan pelayanan publik yang bersih, efektif dan anti korupsi		BAGIAN ADMINISTRASI PEMBANGUNAN
		-			2.417.183.800,00					Sekretariat Daerah	
			Jumlah Gedung Kantor dan Bangunan Lainnya yang Dipelihara/Direhabilitasi	Unit	647.507.000,00						
			Jumlah Kendaraan Perorangan Dinas atau Kendaraan Dinas Jabatan yang Dipelihara dan dibayarkan Pajaknya	3 Unit	843.341.800,00						
			Jumlah Peralatan dan Mesin Lainnya yang Dipelihara	8 Unit	235.240.000,00						

1	2	3	4	5	6	7	8	9	10	11	12
	4.01.01.2.09.0001	Penyediaan Jasa Pemeliharaan, Biaya Pemeliharaan, dan Pajak Kendaraan Perorangan Dinas atau Kendaraan Dinas Jabatan			18.060.000,00						
		Tersedianya Jasa Pemeliharaan, Biaya Pemeliharaan dan Pajak Kendaraan Perorangan Dinas atau Kendaraan Dinas Jabatan	Jumlah Kendaraan Perorangan Dinas atau Kendaraan Dinas Jabatan yang Dipelihara dan dibayarkan Pajaknya	9 Unit	18.060.000,00	Kab. Malang	PENDAPATAN ASLI DAERAH (PAD)	7.Memperkuat reformasi politik, hukum dan birokrasi, serta memperkuat pencegahan dan pemberantasan korupsi, narkoba, judi, dan penyeludupan.	PD 3. Meningkatkan tata kelola pemerintahan dan pelayanan publik yang bersih, efektif dan anti korupsi		BAGIAN ADMINISTRASI PEMBANGUNAN
		Tersedianya Jasa Pemeliharaan, Biaya Pemeliharaan dan Pajak Kendaraan Perorangan Dinas atau Kendaraan Dinas Jabatan	Jumlah Kendaraan Perorangan Dinas atau Kendaraan Dinas Jabatan yang Dipelihara dan dibayarkan Pajaknya	9 Unit	18.060.000,00	Kab. Malang	PENDAPATAN ASLI DAERAH (PAD)	7.Memperkuat reformasi politik, hukum dan birokrasi, serta memperkuat pencegahan dan pemberantasan korupsi, narkoba, judi, dan penyeludupan.	PD 3. Meningkatkan tata kelola pemerintahan dan pelayanan publik yang bersih, efektif dan anti korupsi		BAGIAN ADMINISTRASI PEMBANGUNAN
		Tersedianya Jasa Pemeliharaan, Biaya Pemeliharaan dan Pajak Kendaraan Perorangan Dinas atau Kendaraan Dinas Jabatan	Jumlah Kendaraan Perorangan Dinas atau Kendaraan Dinas Jabatan yang Dipelihara dan dibayarkan Pajaknya	9 Unit	18.060.000,00	Kab. Malang	PENDAPATAN ASLI DAERAH (PAD)	7.Memperkuat reformasi politik, hukum dan birokrasi, serta memperkuat pencegahan dan pemberantasan korupsi, narkoba, judi, dan penyeludupan.	PD 3. Meningkatkan tata kelola pemerintahan dan pelayanan publik yang bersih, efektif dan anti korupsi		BAGIAN ADMINISTRASI PEMBANGUNAN
		Tersedianya Jasa Pemeliharaan, Biaya Pemeliharaan dan Pajak Kendaraan Perorangan Dinas atau Kendaraan Dinas Jabatan	Jumlah Kendaraan Perorangan Dinas atau Kendaraan Dinas Jabatan yang Dipelihara dan dibayarkan Pajaknya	9 Unit	18.060.000,00	Kab. Malang	PENDAPATAN ASLI DAERAH (PAD)	7.Memperkuat reformasi politik, hukum dan birokrasi, serta memperkuat pencegahan dan pemberantasan korupsi, narkoba, judi, dan penyeludupan.	PD 3. Meningkatkan tata kelola pemerintahan dan pelayanan publik yang bersih, efektif dan anti korupsi		BAGIAN ADMINISTRASI PEMBANGUNAN
		Tersedianya Jasa Pemeliharaan, Biaya Pemeliharaan dan Pajak Kendaraan Perorangan Dinas atau Kendaraan Dinas Jabatan	Jumlah Kendaraan Perorangan Dinas atau Kendaraan Dinas Jabatan yang Dipelihara dan dibayarkan Pajaknya	9 Unit	18.060.000,00	Kab. Malang	PENDAPATAN ASLI DAERAH (PAD)	7.Memperkuat reformasi politik, hukum dan birokrasi, serta memperkuat pencegahan dan pemberantasan korupsi, narkoba, judi, dan penyeludupan.	PD 3. Meningkatkan tata kelola pemerintahan dan pelayanan publik yang bersih, efektif dan anti korupsi		BAGIAN ADMINISTRASI PEMBANGUNAN
		Tersedianya Jasa Pemeliharaan, Biaya Pemeliharaan dan Pajak Kendaraan Perorangan Dinas atau Kendaraan Dinas Jabatan	Jumlah Kendaraan Perorangan Dinas atau Kendaraan Dinas Jabatan yang Dipelihara dan dibayarkan Pajaknya	9 Unit	18.060.000,00	Kab. Malang	PENDAPATAN ASLI DAERAH (PAD)	7.Memperkuat reformasi politik, hukum dan birokrasi, serta memperkuat pencegahan dan pemberantasan korupsi, narkoba, judi, dan penyeludupan.	PD 3. Meningkatkan tata kelola pemerintahan dan pelayanan publik yang bersih, efektif dan anti korupsi		BAGIAN ADMINISTRASI PEMBANGUNAN
		Tersedianya Jasa Pemeliharaan, Biaya Pemeliharaan dan Pajak Kendaraan Perorangan Dinas atau Kendaraan Dinas Jabatan	Jumlah Kendaraan Perorangan Dinas atau Kendaraan Dinas Jabatan yang Dipelihara dan dibayarkan Pajaknya	9 Unit	18.060.000,00	Kab. Malang	PENDAPATAN ASLI DAERAH (PAD)	7.Memperkuat reformasi politik, hukum dan birokrasi, serta memperkuat pencegahan dan pemberantasan korupsi, narkoba, judi, dan penyeludupan.	PD 3. Meningkatkan tata kelola pemerintahan dan pelayanan publik yang bersih, efektif dan anti korupsi		BAGIAN ADMINISTRASI PEMBANGUNAN
		Tersedianya Jasa Pemeliharaan, Biaya Pemeliharaan dan Pajak Kendaraan Perorangan Dinas atau Kendaraan Dinas Jabatan	Jumlah Kendaraan Perorangan Dinas atau Kendaraan Dinas Jabatan yang Dipelihara dan dibayarkan Pajaknya	9 Unit	18.060.000,00	Kab. Malang	PENDAPATAN ASLI DAERAH (PAD)	7.Memperkuat reformasi politik, hukum dan birokrasi, serta memperkuat pencegahan dan pemberantasan korupsi, narkoba, judi, dan penyeludupan.	PD 3. Meningkatkan tata kelola pemerintahan dan pelayanan publik yang bersih, efektif dan anti korupsi		BAGIAN ADMINISTRASI PEMBANGUNAN
		Tersedianya Jasa Pemeliharaan, Biaya Pemeliharaan dan Pajak Kendaraan Perorangan Dinas atau Kendaraan Dinas Jabatan	Jumlah Kendaraan Perorangan Dinas atau Kendaraan Dinas Jabatan yang Dipelihara dan dibayarkan Pajaknya	9 Unit	18.060.000,00	Kab. Malang	PENDAPATAN ASLI DAERAH (PAD)	7.Memperkuat reformasi politik, hukum dan birokrasi, serta memperkuat pencegahan dan pemberantasan korupsi, narkoba, judi, dan penyeludupan.	PD 3. Meningkatkan tata kelola pemerintahan dan pelayanan publik yang bersih, efektif dan anti korupsi		BAGIAN ADMINISTRASI PEMBANGUNAN
		Tersedianya Jasa Pemeliharaan, Biaya Pemeliharaan dan Pajak Kendaraan Perorangan Dinas atau Kendaraan Dinas Jabatan	Jumlah Kendaraan Perorangan Dinas atau Kendaraan Dinas Jabatan yang Dipelihara dan dibayarkan Pajaknya	9 Unit	18.060.000,00	Kab. Malang	PENDAPATAN ASLI DAERAH (PAD)	7.Memperkuat reformasi politik, hukum dan birokrasi, serta memperkuat pencegahan dan pemberantasan korupsi, narkoba, judi, dan penyeludupan.	PD 3. Meningkatkan tata kelola pemerintahan dan pelayanan publik yang bersih, efektif dan anti korupsi		BAGIAN ADMINISTRASI PEMBANGUNAN
		Tersedianya Jasa Pemeliharaan, Biaya Pemeliharaan dan Pajak Kendaraan Perorangan Dinas atau Kendaraan Dinas Jabatan	Jumlah Kendaraan Perorangan Dinas atau Kendaraan Dinas Jabatan yang Dipelihara dan dibayarkan Pajaknya	9 Unit	18.060.000,00	Kab. Malang	PENDAPATAN ASLI DAERAH (PAD)	7.Memperkuat reformasi politik, hukum dan birokrasi, serta memperkuat pencegahan dan pemberantasan korupsi, narkoba, judi, dan penyeludupan.	PD 3. Meningkatkan tata kelola pemerintahan dan pelayanan publik yang bersih, efektif dan anti korupsi		BAGIAN ADMINISTRASI PEMBANGUNAN
	4.01.01.2.09.0006	Pemeliharaan Peralatan dan Mesin Lainnya			730.000,00						
		Terlaksananya Pemeliharaan Peralatan dan Mesin Lainnya	Jumlah Peralatan dan Mesin Lainnya yang Dipelihara	3 Unit	730.000,00	Kab. Malang	PENDAPATAN ASLI DAERAH (PAD)	7.Memperkuat reformasi politik, hukum dan birokrasi, serta memperkuat pencegahan dan pemberantasan korupsi, narkoba, judi, dan penyeludupan.	PD 3. Meningkatkan tata kelola pemerintahan dan pelayanan publik yang bersih, efektif dan anti korupsi		BAGIAN ADMINISTRASI PEMBANGUNAN
		Terlaksananya Pemeliharaan Peralatan dan Mesin Lainnya	Jumlah Peralatan dan Mesin Lainnya yang Dipelihara	3 Unit	730.000,00	Kab. Malang	PENDAPATAN ASLI DAERAH (PAD)	7.Memperkuat reformasi politik, hukum dan birokrasi, serta memperkuat pencegahan dan pemberantasan korupsi, narkoba, judi, dan penyeludupan.	PD 3. Meningkatkan tata kelola pemerintahan dan pelayanan publik yang bersih, efektif dan anti korupsi		BAGIAN ADMINISTRASI PEMBANGUNAN
		Terlaksananya Pemeliharaan Peralatan dan Mesin Lainnya	Jumlah Peralatan dan Mesin Lainnya yang Dipelihara	3 Unit	730.000,00	Kab. Malang	PENDAPATAN ASLI DAERAH (PAD)	7.Memperkuat reformasi politik, hukum dan birokrasi, serta memperkuat pencegahan dan pemberantasan korupsi, narkoba, judi, dan penyeludupan.	PD 3. Meningkatkan tata kelola pemerintahan dan pelayanan publik yang bersih, efektif dan anti korupsi		BAGIAN ADMINISTRASI PEMBANGUNAN

1	2	3	4	5	6	7	8	9	10	11	12
		Terlaksananya Pemeliharaan Peralatan dan Mesin Lainnya	Jumlah Peralatan dan Mesin Lainnya yang Dipelihara	3 Unit	730.000,00	Kab. Malang	PENDAPATAN ASLI DAERAH (PAD)	7.Memperkuat reformasi politik, hukum dan birokrasi, serta memperkuat pencegahan dan pemberantasan korupsi, narkoba, judi, dan penyeludupan.	PD 3. Meningkatkan tata kelola pemerintahan dan pelayanan publik yang bersih, efektif dan anti korupsi		BAGIAN ADMINISTRASI PEMBANGUNAN
		Terlaksananya Pemeliharaan Peralatan dan Mesin Lainnya	Jumlah Peralatan dan Mesin Lainnya yang Dipelihara	3 Unit	730.000,00	Kab. Malang	PENDAPATAN ASLI DAERAH (PAD)	7.Memperkuat reformasi politik, hukum dan birokrasi, serta memperkuat pencegahan dan pemberantasan korupsi, narkoba, judi, dan penyeludupan.	PD 3. Meningkatkan tata kelola pemerintahan dan pelayanan publik yang bersih, efektif dan anti korupsi		BAGIAN ADMINISTRASI PEMBANGUNAN
		Terlaksananya Pemeliharaan Peralatan dan Mesin Lainnya	Jumlah Peralatan dan Mesin Lainnya yang Dipelihara	3 Unit	730.000,00	Kab. Malang	PENDAPATAN ASLI DAERAH (PAD)	7.Memperkuat reformasi politik, hukum dan birokrasi, serta memperkuat pencegahan dan pemberantasan korupsi, narkoba, judi, dan penyeludupan.	PD 3. Meningkatkan tata kelola pemerintahan dan pelayanan publik yang bersih, efektif dan anti korupsi		BAGIAN ADMINISTRASI PEMBANGUNAN
		Terlaksananya Pemeliharaan Peralatan dan Mesin Lainnya	Jumlah Peralatan dan Mesin Lainnya yang Dipelihara	3 Unit	730.000,00	Kab. Malang	PENDAPATAN ASLI DAERAH (PAD)	7.Memperkuat reformasi politik, hukum dan birokrasi, serta memperkuat pencegahan dan pemberantasan korupsi, narkoba, judi, dan penyeludupan.	PD 3. Meningkatkan tata kelola pemerintahan dan pelayanan publik yang bersih, efektif dan anti korupsi		BAGIAN ADMINISTRASI PEMBANGUNAN
		Terlaksananya Pemeliharaan Peralatan dan Mesin Lainnya	Jumlah Peralatan dan Mesin Lainnya yang Dipelihara	3 Unit	730.000,00	Kab. Malang	PENDAPATAN ASLI DAERAH (PAD)	7.Memperkuat reformasi politik, hukum dan birokrasi, serta memperkuat pencegahan dan pemberantasan korupsi, narkoba, judi, dan penyeludupan.	PD 3. Meningkatkan tata kelola pemerintahan dan pelayanan publik yang bersih, efektif dan anti korupsi		BAGIAN ADMINISTRASI PEMBANGUNAN
	4.01.01.2.09.0009	Pemeliharaan/Rehabilitasi Gedung Kantor dan Bangunan Lainnya			0,00						
		Terlaksananya Pemeliharaan/Rehabilitasi Gedung Kantor dan Bangunan Lainnya	Jumlah Gedung Kantor dan Bangunan Lainnya yang Dipelihara/Direhabilitasi	0 Unit	0,00	Kab. Malang	-	7.Memperkuat reformasi politik, hukum dan birokrasi, serta memperkuat pencegahan dan pemberantasan korupsi, narkoba, judi, dan penyeludupan.	PD 3. Meningkatkan tata kelola pemerintahan dan pelayanan publik yang bersih, efektif dan anti korupsi		BAGIAN ADMINISTRASI PEMBANGUNAN
		Terlaksananya Pemeliharaan/Rehabilitasi Gedung Kantor dan Bangunan Lainnya	Jumlah Gedung Kantor dan Bangunan Lainnya yang Dipelihara/Direhabilitasi	0 Unit	0,00	Kab. Malang	-	7.Memperkuat reformasi politik, hukum dan birokrasi, serta memperkuat pencegahan dan pemberantasan korupsi, narkoba, judi, dan penyeludupan.	PD 3. Meningkatkan tata kelola pemerintahan dan pelayanan publik yang bersih, efektif dan anti korupsi		BAGIAN ADMINISTRASI PEMBANGUNAN
		Terlaksananya Pemeliharaan/Rehabilitasi Gedung Kantor dan Bangunan Lainnya	Jumlah Gedung Kantor dan Bangunan Lainnya yang Dipelihara/Direhabilitasi	0 Unit	0,00	Kab. Malang	-	7.Memperkuat reformasi politik, hukum dan birokrasi, serta memperkuat pencegahan dan pemberantasan korupsi, narkoba, judi, dan penyeludupan.	PD 3. Meningkatkan tata kelola pemerintahan dan pelayanan publik yang bersih, efektif dan anti korupsi		BAGIAN ADMINISTRASI PEMBANGUNAN
		Terlaksananya Pemeliharaan/Rehabilitasi Gedung Kantor dan Bangunan Lainnya	Jumlah Gedung Kantor dan Bangunan Lainnya yang Dipelihara/Direhabilitasi	0 Unit	0,00	Kab. Malang	-	7.Memperkuat reformasi politik, hukum dan birokrasi, serta memperkuat pencegahan dan pemberantasan korupsi, narkoba, judi, dan penyeludupan.	PD 3. Meningkatkan tata kelola pemerintahan dan pelayanan publik yang bersih, efektif dan anti korupsi		BAGIAN ADMINISTRASI PEMBANGUNAN
		Tercapainya Kinerja PD Dalam Rangka Pemenuhan Tugas dan Fungsi Bagian Tata Pemerintahan			***18.790.000,00***						
		-			252.792.000,00					Sekretariat Daerah	
			Jumlah Paket Pakaian Dinas beserta Atribut Kelengkapan	1 Paket	210.792.000,00						
	4.01.01.2.05.0002	Pengadaan Pakaian Dinas beserta Atribut Kelengkapannya			0,00						
		Tersedianya Pakaian Dinas beserta Atribut Kelengkapan	Jumlah Paket Pakaian Dinas beserta Atribut Kelengkapan	0 Paket	0,00	Kab. Malang	-	7.Memperkuat reformasi politik, hukum dan birokrasi, serta memperkuat pencegahan dan pemberantasan korupsi, narkoba, judi, dan penyeludupan.	PD 3. Meningkatkan tata kelola pemerintahan dan pelayanan publik yang bersih, efektif dan anti korupsi		BAGIAN ADMINISTRASI PEMBANGUNAN
		-			2.945.844.680,00					Sekretariat Daerah	
			Jumlah Paket Bahan Logistik Kantor yang Disediakan	1 Paket	128.893.000,00						
	4.01.01.2.06.0004	Penyediaan Bahan Logistik Kantor			0,00						
		Tersedianya Bahan Logistik Kantor	Jumlah Paket Bahan Logistik Kantor yang Disediakan	0 Paket	0,00	Kab. Malang	-	7.Memperkuat reformasi politik, hukum dan birokrasi, serta memperkuat pencegahan dan pemberantasan korupsi, narkoba, judi, dan penyeludupan.	PD 3. Meningkatkan tata kelola pemerintahan dan pelayanan publik yang bersih, efektif dan anti korupsi		BAGIAN ADMINISTRASI PEMBANGUNAN
		Tersedianya Bahan Logistik Kantor	Jumlah Paket Bahan Logistik Kantor yang Disediakan	0 Paket	0,00	Kab. Malang	-	7.Memperkuat reformasi politik, hukum dan birokrasi, serta memperkuat pencegahan dan pemberantasan korupsi, narkoba, judi, dan penyeludupan.	PD 3. Meningkatkan tata kelola pemerintahan dan pelayanan publik yang bersih, efektif dan anti korupsi		BAGIAN ADMINISTRASI PEMBANGUNAN
	4.01.01.2.09	Pemeliharaan Barang Milik Daerah Penunjang Urusan Pemerintahan Daerah			2.417.183.800,00					Sekretariat Daerah	
		-			2.417.183.800,00					Sekretariat Daerah	
			Jumlah Gedung Kantor dan Bangunan Lainnya yang Dipelihara/Direhabilitasi	12 Unit	647.507.000,00						
			Jumlah Kendaraan Perorangan Dinas atau Kendaraan Dinas Jabatan yang Dipelihara dan dibayarkan Pajaknya	15 Unit	843.341.800,00						
			Jumlah Peralatan dan Mesin Lainnya yang Dipelihara	6 Unit	235.240.000,00						

1	2	3	4	5	6	7	8	9	10	11	12
	4.01.01.2.09.0001	Penyediaan Jasa Pemeliharaan, Biaya Pemeliharaan, dan Pajak Kendaraan Perorangan Dinas atau Kendaraan Dinas Jabatan			18.060.000,00						
		Tersedianya Jasa Pemeliharaan, Biaya Pemeliharaan dan Pajak Kendaraan Perorangan Dinas atau Kendaraan Dinas Jabatan	Jumlah Kendaraan Perorangan Dinas atau Kendaraan Dinas Jabatan yang Dipelihara dan dibayarkan Pajaknya	9 Unit	18.060.000,00	Kab. Malang	PENDAPATAN ASLI DAERAH (PAD)	7.Memperkuat reformasi politik, hukum dan birokrasi, serta memperkuat pencegahan dan pemberantasan korupsi, narkoba, judi, dan penyeludupan.	PD 3. Meningkatkan tata kelola pemerintahan dan pelayanan publik yang bersih, efektif dan anti korupsi		BAGIAN ADMINISTRASI PEMBANGUNAN
		Tersedianya Jasa Pemeliharaan, Biaya Pemeliharaan dan Pajak Kendaraan Perorangan Dinas atau Kendaraan Dinas Jabatan	Jumlah Kendaraan Perorangan Dinas atau Kendaraan Dinas Jabatan yang Dipelihara dan dibayarkan Pajaknya	9 Unit	18.060.000,00	Kab. Malang	PENDAPATAN ASLI DAERAH (PAD)	7.Memperkuat reformasi politik, hukum dan birokrasi, serta memperkuat pencegahan dan pemberantasan korupsi, narkoba, judi, dan penyeludupan.	PD 3. Meningkatkan tata kelola pemerintahan dan pelayanan publik yang bersih, efektif dan anti korupsi		BAGIAN ADMINISTRASI PEMBANGUNAN
		Tersedianya Jasa Pemeliharaan, Biaya Pemeliharaan dan Pajak Kendaraan Perorangan Dinas atau Kendaraan Dinas Jabatan	Jumlah Kendaraan Perorangan Dinas atau Kendaraan Dinas Jabatan yang Dipelihara dan dibayarkan Pajaknya	9 Unit	18.060.000,00	Kab. Malang	PENDAPATAN ASLI DAERAH (PAD)	7.Memperkuat reformasi politik, hukum dan birokrasi, serta memperkuat pencegahan dan pemberantasan korupsi, narkoba, judi, dan penyeludupan.	PD 3. Meningkatkan tata kelola pemerintahan dan pelayanan publik yang bersih, efektif dan anti korupsi		BAGIAN ADMINISTRASI PEMBANGUNAN
		Tersedianya Jasa Pemeliharaan, Biaya Pemeliharaan dan Pajak Kendaraan Perorangan Dinas atau Kendaraan Dinas Jabatan	Jumlah Kendaraan Perorangan Dinas atau Kendaraan Dinas Jabatan yang Dipelihara dan dibayarkan Pajaknya	9 Unit	18.060.000,00	Kab. Malang	PENDAPATAN ASLI DAERAH (PAD)	7.Memperkuat reformasi politik, hukum dan birokrasi, serta memperkuat pencegahan dan pemberantasan korupsi, narkoba, judi, dan penyeludupan.	PD 3. Meningkatkan tata kelola pemerintahan dan pelayanan publik yang bersih, efektif dan anti korupsi		BAGIAN ADMINISTRASI PEMBANGUNAN
		Tersedianya Jasa Pemeliharaan, Biaya Pemeliharaan dan Pajak Kendaraan Perorangan Dinas atau Kendaraan Dinas Jabatan	Jumlah Kendaraan Perorangan Dinas atau Kendaraan Dinas Jabatan yang Dipelihara dan dibayarkan Pajaknya	9 Unit	18.060.000,00	Kab. Malang	PENDAPATAN ASLI DAERAH (PAD)	7.Memperkuat reformasi politik, hukum dan birokrasi, serta memperkuat pencegahan dan pemberantasan korupsi, narkoba, judi, dan penyeludupan.	PD 3. Meningkatkan tata kelola pemerintahan dan pelayanan publik yang bersih, efektif dan anti korupsi		BAGIAN ADMINISTRASI PEMBANGUNAN
		Tersedianya Jasa Pemeliharaan, Biaya Pemeliharaan dan Pajak Kendaraan Perorangan Dinas atau Kendaraan Dinas Jabatan	Jumlah Kendaraan Perorangan Dinas atau Kendaraan Dinas Jabatan yang Dipelihara dan dibayarkan Pajaknya	9 Unit	18.060.000,00	Kab. Malang	PENDAPATAN ASLI DAERAH (PAD)	7.Memperkuat reformasi politik, hukum dan birokrasi, serta memperkuat pencegahan dan pemberantasan korupsi, narkoba, judi, dan penyeludupan.	PD 3. Meningkatkan tata kelola pemerintahan dan pelayanan publik yang bersih, efektif dan anti korupsi		BAGIAN ADMINISTRASI PEMBANGUNAN
		Tersedianya Jasa Pemeliharaan, Biaya Pemeliharaan dan Pajak Kendaraan Perorangan Dinas atau Kendaraan Dinas Jabatan	Jumlah Kendaraan Perorangan Dinas atau Kendaraan Dinas Jabatan yang Dipelihara dan dibayarkan Pajaknya	9 Unit	18.060.000,00	Kab. Malang	PENDAPATAN ASLI DAERAH (PAD)	7.Memperkuat reformasi politik, hukum dan birokrasi, serta memperkuat pencegahan dan pemberantasan korupsi, narkoba, judi, dan penyeludupan.	PD 3. Meningkatkan tata kelola pemerintahan dan pelayanan publik yang bersih, efektif dan anti korupsi		BAGIAN ADMINISTRASI PEMBANGUNAN
		Tersedianya Jasa Pemeliharaan, Biaya Pemeliharaan dan Pajak Kendaraan Perorangan Dinas atau Kendaraan Dinas Jabatan	Jumlah Kendaraan Perorangan Dinas atau Kendaraan Dinas Jabatan yang Dipelihara dan dibayarkan Pajaknya	9 Unit	18.060.000,00	Kab. Malang	PENDAPATAN ASLI DAERAH (PAD)	7.Memperkuat reformasi politik, hukum dan birokrasi, serta memperkuat pencegahan dan pemberantasan korupsi, narkoba, judi, dan penyeludupan.	PD 3. Meningkatkan tata kelola pemerintahan dan pelayanan publik yang bersih, efektif dan anti korupsi		BAGIAN ADMINISTRASI PEMBANGUNAN
		Tersedianya Jasa Pemeliharaan, Biaya Pemeliharaan dan Pajak Kendaraan Perorangan Dinas atau Kendaraan Dinas Jabatan	Jumlah Kendaraan Perorangan Dinas atau Kendaraan Dinas Jabatan yang Dipelihara dan dibayarkan Pajaknya	9 Unit	18.060.000,00	Kab. Malang	PENDAPATAN ASLI DAERAH (PAD)	7.Memperkuat reformasi politik, hukum dan birokrasi, serta memperkuat pencegahan dan pemberantasan korupsi, narkoba, judi, dan penyeludupan.	PD 3. Meningkatkan tata kelola pemerintahan dan pelayanan publik yang bersih, efektif dan anti korupsi		BAGIAN ADMINISTRASI PEMBANGUNAN
		Tersedianya Jasa Pemeliharaan, Biaya Pemeliharaan dan Pajak Kendaraan Perorangan Dinas atau Kendaraan Dinas Jabatan	Jumlah Kendaraan Perorangan Dinas atau Kendaraan Dinas Jabatan yang Dipelihara dan dibayarkan Pajaknya	9 Unit	18.060.000,00	Kab. Malang	PENDAPATAN ASLI DAERAH (PAD)	7.Memperkuat reformasi politik, hukum dan birokrasi, serta memperkuat pencegahan dan pemberantasan korupsi, narkoba, judi, dan penyeludupan.	PD 3. Meningkatkan tata kelola pemerintahan dan pelayanan publik yang bersih, efektif dan anti korupsi		BAGIAN ADMINISTRASI PEMBANGUNAN
		Tersedianya Jasa Pemeliharaan, Biaya Pemeliharaan dan Pajak Kendaraan Perorangan Dinas atau Kendaraan Dinas Jabatan	Jumlah Kendaraan Perorangan Dinas atau Kendaraan Dinas Jabatan yang Dipelihara dan dibayarkan Pajaknya	9 Unit	18.060.000,00	Kab. Malang	PENDAPATAN ASLI DAERAH (PAD)	7.Memperkuat reformasi politik, hukum dan birokrasi, serta memperkuat pencegahan dan pemberantasan korupsi, narkoba, judi, dan penyeludupan.	PD 3. Meningkatkan tata kelola pemerintahan dan pelayanan publik yang bersih, efektif dan anti korupsi		BAGIAN ADMINISTRASI PEMBANGUNAN
	4.01.01.2.09.0006	Pemeliharaan Peralatan dan Mesin Lainnya			730.000,00						
		Terlaksananya Pemeliharaan Peralatan dan Mesin Lainnya	Jumlah Peralatan dan Mesin Lainnya yang Dipelihara	3 Unit	730.000,00	Kab. Malang	PENDAPATAN ASLI DAERAH (PAD)	7.Memperkuat reformasi politik, hukum dan birokrasi, serta memperkuat pencegahan dan pemberantasan korupsi, narkoba, judi, dan penyeludupan.	PD 3. Meningkatkan tata kelola pemerintahan dan pelayanan publik yang bersih, efektif dan anti korupsi		BAGIAN ADMINISTRASI PEMBANGUNAN
		Terlaksananya Pemeliharaan Peralatan dan Mesin Lainnya	Jumlah Peralatan dan Mesin Lainnya yang Dipelihara	3 Unit	730.000,00	Kab. Malang	PENDAPATAN ASLI DAERAH (PAD)	7.Memperkuat reformasi politik, hukum dan birokrasi, serta memperkuat pencegahan dan pemberantasan korupsi, narkoba, judi, dan penyeludupan.	PD 3. Meningkatkan tata kelola pemerintahan dan pelayanan publik yang bersih, efektif dan anti korupsi		BAGIAN ADMINISTRASI PEMBANGUNAN
		Terlaksananya Pemeliharaan Peralatan dan Mesin Lainnya	Jumlah Peralatan dan Mesin Lainnya yang Dipelihara	3 Unit	730.000,00	Kab. Malang	PENDAPATAN ASLI DAERAH (PAD)	7.Memperkuat reformasi politik, hukum dan birokrasi, serta memperkuat pencegahan dan pemberantasan korupsi, narkoba, judi, dan penyeludupan.	PD 3. Meningkatkan tata kelola pemerintahan dan pelayanan publik yang bersih, efektif dan anti korupsi		BAGIAN ADMINISTRASI PEMBANGUNAN

1	2	3	4	5	6	7	8	9	10	11	12
		Terlaksananya Pemeliharaan Peralatan dan Mesin Lainnya	Jumlah Peralatan dan Mesin Lainnya yang Dipelihara	3 Unit	730.000,00	Kab. Malang	PENDAPATAN ASLI DAERAH (PAD)	7.Memperkuat reformasi politik, hukum dan birokrasi, serta memperkuat pencegahan dan pemberantasan korupsi, narkoba, judi, dan penyeludupan.	PD 3. Meningkatkan tata kelola pemerintahan dan pelayanan publik yang bersih, efektif dan anti korupsi		BAGIAN ADMINISTRASI PEMBANGUNAN
		Terlaksananya Pemeliharaan Peralatan dan Mesin Lainnya	Jumlah Peralatan dan Mesin Lainnya yang Dipelihara	3 Unit	730.000,00	Kab. Malang	PENDAPATAN ASLI DAERAH (PAD)	7.Memperkuat reformasi politik, hukum dan birokrasi, serta memperkuat pencegahan dan pemberantasan korupsi, narkoba, judi, dan penyeludupan.	PD 3. Meningkatkan tata kelola pemerintahan dan pelayanan publik yang bersih, efektif dan anti korupsi		BAGIAN ADMINISTRASI PEMBANGUNAN
		Terlaksananya Pemeliharaan Peralatan dan Mesin Lainnya	Jumlah Peralatan dan Mesin Lainnya yang Dipelihara	3 Unit	730.000,00	Kab. Malang	PENDAPATAN ASLI DAERAH (PAD)	7.Memperkuat reformasi politik, hukum dan birokrasi, serta memperkuat pencegahan dan pemberantasan korupsi, narkoba, judi, dan penyeludupan.	PD 3. Meningkatkan tata kelola pemerintahan dan pelayanan publik yang bersih, efektif dan anti korupsi		BAGIAN ADMINISTRASI PEMBANGUNAN
		Terlaksananya Pemeliharaan Peralatan dan Mesin Lainnya	Jumlah Peralatan dan Mesin Lainnya yang Dipelihara	3 Unit	730.000,00	Kab. Malang	PENDAPATAN ASLI DAERAH (PAD)	7.Memperkuat reformasi politik, hukum dan birokrasi, serta memperkuat pencegahan dan pemberantasan korupsi, narkoba, judi, dan penyeludupan.	PD 3. Meningkatkan tata kelola pemerintahan dan pelayanan publik yang bersih, efektif dan anti korupsi		BAGIAN ADMINISTRASI PEMBANGUNAN
		Terlaksananya Pemeliharaan Peralatan dan Mesin Lainnya	Jumlah Peralatan dan Mesin Lainnya yang Dipelihara	3 Unit	730.000,00	Kab. Malang	PENDAPATAN ASLI DAERAH (PAD)	7.Memperkuat reformasi politik, hukum dan birokrasi, serta memperkuat pencegahan dan pemberantasan korupsi, narkoba, judi, dan penyeludupan.	PD 3. Meningkatkan tata kelola pemerintahan dan pelayanan publik yang bersih, efektif dan anti korupsi		BAGIAN ADMINISTRASI PEMBANGUNAN
	4.01.01.2.09.0009	Pemeliharaan/Rehabilitasi Gedung Kantor dan Bangunan Lainnya			0,00						
		Terlaksananya Pemeliharaan/Rehabilitasi Gedung Kantor dan Bangunan Lainnya	Jumlah Gedung Kantor dan Bangunan Lainnya yang Dipelihara/Direhabilitasi	0 Unit	0,00	Kab. Malang	-	7.Memperkuat reformasi politik, hukum dan birokrasi, serta memperkuat pencegahan dan pemberantasan korupsi, narkoba, judi, dan penyeludupan.	PD 3. Meningkatkan tata kelola pemerintahan dan pelayanan publik yang bersih, efektif dan anti korupsi		BAGIAN ADMINISTRASI PEMBANGUNAN
		Terlaksananya Pemeliharaan/Rehabilitasi Gedung Kantor dan Bangunan Lainnya	Jumlah Gedung Kantor dan Bangunan Lainnya yang Dipelihara/Direhabilitasi	0 Unit	0,00	Kab. Malang	-	7.Memperkuat reformasi politik, hukum dan birokrasi, serta memperkuat pencegahan dan pemberantasan korupsi, narkoba, judi, dan penyeludupan.	PD 3. Meningkatkan tata kelola pemerintahan dan pelayanan publik yang bersih, efektif dan anti korupsi		BAGIAN ADMINISTRASI PEMBANGUNAN
		Terlaksananya Pemeliharaan/Rehabilitasi Gedung Kantor dan Bangunan Lainnya	Jumlah Gedung Kantor dan Bangunan Lainnya yang Dipelihara/Direhabilitasi	0 Unit	0,00	Kab. Malang	-	7.Memperkuat reformasi politik, hukum dan birokrasi, serta memperkuat pencegahan dan pemberantasan korupsi, narkoba, judi, dan penyeludupan.	PD 3. Meningkatkan tata kelola pemerintahan dan pelayanan publik yang bersih, efektif dan anti korupsi		BAGIAN ADMINISTRASI PEMBANGUNAN
		Terlaksananya Pemeliharaan/Rehabilitasi Gedung Kantor dan Bangunan Lainnya	Jumlah Gedung Kantor dan Bangunan Lainnya yang Dipelihara/Direhabilitasi	0 Unit	0,00	Kab. Malang	-	7.Memperkuat reformasi politik, hukum dan birokrasi, serta memperkuat pencegahan dan pemberantasan korupsi, narkoba, judi, dan penyeludupan.	PD 3. Meningkatkan tata kelola pemerintahan dan pelayanan publik yang bersih, efektif dan anti korupsi		BAGIAN ADMINISTRASI PEMBANGUNAN
		Tercapainya Kinerja PD Dalam Rangka Pemenuhan Tugas dan Fungsi Bagian Umum			***18.790.000,00***						
		-			252.792.000,00					Sekretariat Daerah	
			Jumlah Paket Pakaian Dinas beserta Atribut Kelengkapan	1 Paket	210.792.000,00						
	4.01.01.2.05.0002	Pengadaan Pakaian Dinas beserta Atribut Kelengkapannya			0,00						
		Tersedianya Pakaian Dinas beserta Atribut Kelengkapan	Jumlah Paket Pakaian Dinas beserta Atribut Kelengkapan	0 Paket	0,00	Kab. Malang	-	7.Memperkuat reformasi politik, hukum dan birokrasi, serta memperkuat pencegahan dan pemberantasan korupsi, narkoba, judi, dan penyeludupan.	PD 3. Meningkatkan tata kelola pemerintahan dan pelayanan publik yang bersih, efektif dan anti korupsi		BAGIAN ADMINISTRASI PEMBANGUNAN
		-			2.945.844.680,00					Sekretariat Daerah	
			Jumlah Paket Bahan Logistik Kantor yang Disediakan	12 Paket	128.893.000,00						
	4.01.01.2.06.0004	Penyediaan Bahan Logistik Kantor			0,00						
		Tersedianya Bahan Logistik Kantor	Jumlah Paket Bahan Logistik Kantor yang Disediakan	0 Paket	0,00	Kab. Malang	-	7.Memperkuat reformasi politik, hukum dan birokrasi, serta memperkuat pencegahan dan pemberantasan korupsi, narkoba, judi, dan penyeludupan.	PD 3. Meningkatkan tata kelola pemerintahan dan pelayanan publik yang bersih, efektif dan anti korupsi		BAGIAN ADMINISTRASI PEMBANGUNAN
		Tersedianya Bahan Logistik Kantor	Jumlah Paket Bahan Logistik Kantor yang Disediakan	0 Paket	0,00	Kab. Malang	-	7.Memperkuat reformasi politik, hukum dan birokrasi, serta memperkuat pencegahan dan pemberantasan korupsi, narkoba, judi, dan penyeludupan.	PD 3. Meningkatkan tata kelola pemerintahan dan pelayanan publik yang bersih, efektif dan anti korupsi		BAGIAN ADMINISTRASI PEMBANGUNAN
		-			2.417.183.800,00					Sekretariat Daerah	
			Jumlah Gedung Kantor dan Bangunan Lainnya yang Dipelihara/Direhabilitasi	Unit	647.507.000,00						
			Jumlah Kendaraan Perorangan Dinas atau Kendaraan Dinas Jabatan yang Dipelihara dan dibayarkan Pajaknya	8 Unit	843.341.800,00						
			Jumlah Peralatan dan Mesin Lainnya yang Dipelihara	12 Unit	235.240.000,00						

1	2	3	4	5	6	7	8	9	10	11	12
	4.01.01.2.09.0001	Penyediaan Jasa Pemeliharaan, Biaya Pemeliharaan, dan Pajak Kendaraan Perorangan Dinas atau Kendaraan Dinas Jabatan			18.060.000,00						
		Tersedianya Jasa Pemeliharaan, Biaya Pemeliharaan dan Pajak Kendaraan Perorangan Dinas atau Kendaraan Dinas Jabatan	Jumlah Kendaraan Perorangan Dinas atau Kendaraan Dinas Jabatan yang Dipelihara dan dibayarkan Pajaknya	9 Unit	18.060.000,00	Kab. Malang	PENDAPATAN ASLI DAERAH (PAD)	7.Memperkuat reformasi politik, hukum dan birokrasi, serta memperkuat pencegahan dan pemberantasan korupsi, narkoba, judi, dan penyeludupan.	PD 3. Meningkatkan tata kelola pemerintahan dan pelayanan publik yang bersih, efektif dan anti korupsi		BAGIAN ADMINISTRASI PEMBANGUNAN
		Tersedianya Jasa Pemeliharaan, Biaya Pemeliharaan dan Pajak Kendaraan Perorangan Dinas atau Kendaraan Dinas Jabatan	Jumlah Kendaraan Perorangan Dinas atau Kendaraan Dinas Jabatan yang Dipelihara dan dibayarkan Pajaknya	9 Unit	18.060.000,00	Kab. Malang	PENDAPATAN ASLI DAERAH (PAD)	7.Memperkuat reformasi politik, hukum dan birokrasi, serta memperkuat pencegahan dan pemberantasan korupsi, narkoba, judi, dan penyeludupan.	PD 3. Meningkatkan tata kelola pemerintahan dan pelayanan publik yang bersih, efektif dan anti korupsi		BAGIAN ADMINISTRASI PEMBANGUNAN
		Tersedianya Jasa Pemeliharaan, Biaya Pemeliharaan dan Pajak Kendaraan Perorangan Dinas atau Kendaraan Dinas Jabatan	Jumlah Kendaraan Perorangan Dinas atau Kendaraan Dinas Jabatan yang Dipelihara dan dibayarkan Pajaknya	9 Unit	18.060.000,00	Kab. Malang	PENDAPATAN ASLI DAERAH (PAD)	7.Memperkuat reformasi politik, hukum dan birokrasi, serta memperkuat pencegahan dan pemberantasan korupsi, narkoba, judi, dan penyeludupan.	PD 3. Meningkatkan tata kelola pemerintahan dan pelayanan publik yang bersih, efektif dan anti korupsi		BAGIAN ADMINISTRASI PEMBANGUNAN
		Tersedianya Jasa Pemeliharaan, Biaya Pemeliharaan dan Pajak Kendaraan Perorangan Dinas atau Kendaraan Dinas Jabatan	Jumlah Kendaraan Perorangan Dinas atau Kendaraan Dinas Jabatan yang Dipelihara dan dibayarkan Pajaknya	9 Unit	18.060.000,00	Kab. Malang	PENDAPATAN ASLI DAERAH (PAD)	7.Memperkuat reformasi politik, hukum dan birokrasi, serta memperkuat pencegahan dan pemberantasan korupsi, narkoba, judi, dan penyeludupan.	PD 3. Meningkatkan tata kelola pemerintahan dan pelayanan publik yang bersih, efektif dan anti korupsi		BAGIAN ADMINISTRASI PEMBANGUNAN
		Tersedianya Jasa Pemeliharaan, Biaya Pemeliharaan dan Pajak Kendaraan Perorangan Dinas atau Kendaraan Dinas Jabatan	Jumlah Kendaraan Perorangan Dinas atau Kendaraan Dinas Jabatan yang Dipelihara dan dibayarkan Pajaknya	9 Unit	18.060.000,00	Kab. Malang	PENDAPATAN ASLI DAERAH (PAD)	7.Memperkuat reformasi politik, hukum dan birokrasi, serta memperkuat pencegahan dan pemberantasan korupsi, narkoba, judi, dan penyeludupan.	PD 3. Meningkatkan tata kelola pemerintahan dan pelayanan publik yang bersih, efektif dan anti korupsi		BAGIAN ADMINISTRASI PEMBANGUNAN
		Tersedianya Jasa Pemeliharaan, Biaya Pemeliharaan dan Pajak Kendaraan Perorangan Dinas atau Kendaraan Dinas Jabatan	Jumlah Kendaraan Perorangan Dinas atau Kendaraan Dinas Jabatan yang Dipelihara dan dibayarkan Pajaknya	9 Unit	18.060.000,00	Kab. Malang	PENDAPATAN ASLI DAERAH (PAD)	7.Memperkuat reformasi politik, hukum dan birokrasi, serta memperkuat pencegahan dan pemberantasan korupsi, narkoba, judi, dan penyeludupan.	PD 3. Meningkatkan tata kelola pemerintahan dan pelayanan publik yang bersih, efektif dan anti korupsi		BAGIAN ADMINISTRASI PEMBANGUNAN
		Tersedianya Jasa Pemeliharaan, Biaya Pemeliharaan dan Pajak Kendaraan Perorangan Dinas atau Kendaraan Dinas Jabatan	Jumlah Kendaraan Perorangan Dinas atau Kendaraan Dinas Jabatan yang Dipelihara dan dibayarkan Pajaknya	9 Unit	18.060.000,00	Kab. Malang	PENDAPATAN ASLI DAERAH (PAD)	7.Memperkuat reformasi politik, hukum dan birokrasi, serta memperkuat pencegahan dan pemberantasan korupsi, narkoba, judi, dan penyeludupan.	PD 3. Meningkatkan tata kelola pemerintahan dan pelayanan publik yang bersih, efektif dan anti korupsi		BAGIAN ADMINISTRASI PEMBANGUNAN
		Tersedianya Jasa Pemeliharaan, Biaya Pemeliharaan dan Pajak Kendaraan Perorangan Dinas atau Kendaraan Dinas Jabatan	Jumlah Kendaraan Perorangan Dinas atau Kendaraan Dinas Jabatan yang Dipelihara dan dibayarkan Pajaknya	9 Unit	18.060.000,00	Kab. Malang	PENDAPATAN ASLI DAERAH (PAD)	7.Memperkuat reformasi politik, hukum dan birokrasi, serta memperkuat pencegahan dan pemberantasan korupsi, narkoba, judi, dan penyeludupan.	PD 3. Meningkatkan tata kelola pemerintahan dan pelayanan publik yang bersih, efektif dan anti korupsi		BAGIAN ADMINISTRASI PEMBANGUNAN
		Tersedianya Jasa Pemeliharaan, Biaya Pemeliharaan dan Pajak Kendaraan Perorangan Dinas atau Kendaraan Dinas Jabatan	Jumlah Kendaraan Perorangan Dinas atau Kendaraan Dinas Jabatan yang Dipelihara dan dibayarkan Pajaknya	9 Unit	18.060.000,00	Kab. Malang	PENDAPATAN ASLI DAERAH (PAD)	7.Memperkuat reformasi politik, hukum dan birokrasi, serta memperkuat pencegahan dan pemberantasan korupsi, narkoba, judi, dan penyeludupan.	PD 3. Meningkatkan tata kelola pemerintahan dan pelayanan publik yang bersih, efektif dan anti korupsi		BAGIAN ADMINISTRASI PEMBANGUNAN
		Tersedianya Jasa Pemeliharaan, Biaya Pemeliharaan dan Pajak Kendaraan Perorangan Dinas atau Kendaraan Dinas Jabatan	Jumlah Kendaraan Perorangan Dinas atau Kendaraan Dinas Jabatan yang Dipelihara dan dibayarkan Pajaknya	9 Unit	18.060.000,00	Kab. Malang	PENDAPATAN ASLI DAERAH (PAD)	7.Memperkuat reformasi politik, hukum dan birokrasi, serta memperkuat pencegahan dan pemberantasan korupsi, narkoba, judi, dan penyeludupan.	PD 3. Meningkatkan tata kelola pemerintahan dan pelayanan publik yang bersih, efektif dan anti korupsi		BAGIAN ADMINISTRASI PEMBANGUNAN
		Tersedianya Jasa Pemeliharaan, Biaya Pemeliharaan dan Pajak Kendaraan Perorangan Dinas atau Kendaraan Dinas Jabatan	Jumlah Kendaraan Perorangan Dinas atau Kendaraan Dinas Jabatan yang Dipelihara dan dibayarkan Pajaknya	9 Unit	18.060.000,00	Kab. Malang	PENDAPATAN ASLI DAERAH (PAD)	7.Memperkuat reformasi politik, hukum dan birokrasi, serta memperkuat pencegahan dan pemberantasan korupsi, narkoba, judi, dan penyeludupan.	PD 3. Meningkatkan tata kelola pemerintahan dan pelayanan publik yang bersih, efektif dan anti korupsi		BAGIAN ADMINISTRASI PEMBANGUNAN
	4.01.01.2.09.0006	Pemeliharaan Peralatan dan Mesin Lainnya			730.000,00						
		Terlaksananya Pemeliharaan Peralatan dan Mesin Lainnya	Jumlah Peralatan dan Mesin Lainnya yang Dipelihara	3 Unit	730.000,00	Kab. Malang	PENDAPATAN ASLI DAERAH (PAD)	7.Memperkuat reformasi politik, hukum dan birokrasi, serta memperkuat pencegahan dan pemberantasan korupsi, narkoba, judi, dan penyeludupan.	PD 3. Meningkatkan tata kelola pemerintahan dan pelayanan publik yang bersih, efektif dan anti korupsi		BAGIAN ADMINISTRASI PEMBANGUNAN
		Terlaksananya Pemeliharaan Peralatan dan Mesin Lainnya	Jumlah Peralatan dan Mesin Lainnya yang Dipelihara	3 Unit	730.000,00	Kab. Malang	PENDAPATAN ASLI DAERAH (PAD)	7.Memperkuat reformasi politik, hukum dan birokrasi, serta memperkuat pencegahan dan pemberantasan korupsi, narkoba, judi, dan penyeludupan.	PD 3. Meningkatkan tata kelola pemerintahan dan pelayanan publik yang bersih, efektif dan anti korupsi		BAGIAN ADMINISTRASI PEMBANGUNAN
		Terlaksananya Pemeliharaan Peralatan dan Mesin Lainnya	Jumlah Peralatan dan Mesin Lainnya yang Dipelihara	3 Unit	730.000,00	Kab. Malang	PENDAPATAN ASLI DAERAH (PAD)	7.Memperkuat reformasi politik, hukum dan birokrasi, serta memperkuat pencegahan dan pemberantasan korupsi, narkoba, judi, dan penyeludupan.	PD 3. Meningkatkan tata kelola pemerintahan dan pelayanan publik yang bersih, efektif dan anti korupsi		BAGIAN ADMINISTRASI PEMBANGUNAN

1	2	3	4	5	6	7	8	9	10	11	12
		Terlaksananya Pemeliharaan Peralatan dan Mesin Lainnya	Jumlah Peralatan dan Mesin Lainnya yang Dipelihara	3 Unit	730.000,00	Kab. Malang	PENDAPATAN ASLI DAERAH (PAD)	7.Memperkuat reformasi politik, hukum dan birokrasi, serta memperkuat pencegahan dan pemberantasan korupsi, narkoba, judi, dan penyeludupan.	PD 3. Meningkatkan tata kelola pemerintahan dan pelayanan publik yang bersih, efektif dan anti korupsi		BAGIAN ADMINISTRASI PEMBANGUNAN
		Terlaksananya Pemeliharaan Peralatan dan Mesin Lainnya	Jumlah Peralatan dan Mesin Lainnya yang Dipelihara	3 Unit	730.000,00	Kab. Malang	PENDAPATAN ASLI DAERAH (PAD)	7.Memperkuat reformasi politik, hukum dan birokrasi, serta memperkuat pencegahan dan pemberantasan korupsi, narkoba, judi, dan penyeludupan.	PD 3. Meningkatkan tata kelola pemerintahan dan pelayanan publik yang bersih, efektif dan anti korupsi		BAGIAN ADMINISTRASI PEMBANGUNAN
		Terlaksananya Pemeliharaan Peralatan dan Mesin Lainnya	Jumlah Peralatan dan Mesin Lainnya yang Dipelihara	3 Unit	730.000,00	Kab. Malang	PENDAPATAN ASLI DAERAH (PAD)	7.Memperkuat reformasi politik, hukum dan birokrasi, serta memperkuat pencegahan dan pemberantasan korupsi, narkoba, judi, dan penyeludupan.	PD 3. Meningkatkan tata kelola pemerintahan dan pelayanan publik yang bersih, efektif dan anti korupsi		BAGIAN ADMINISTRASI PEMBANGUNAN
		Terlaksananya Pemeliharaan Peralatan dan Mesin Lainnya	Jumlah Peralatan dan Mesin Lainnya yang Dipelihara	3 Unit	730.000,00	Kab. Malang	PENDAPATAN ASLI DAERAH (PAD)	7.Memperkuat reformasi politik, hukum dan birokrasi, serta memperkuat pencegahan dan pemberantasan korupsi, narkoba, judi, dan penyeludupan.	PD 3. Meningkatkan tata kelola pemerintahan dan pelayanan publik yang bersih, efektif dan anti korupsi		BAGIAN ADMINISTRASI PEMBANGUNAN
		Terlaksananya Pemeliharaan Peralatan dan Mesin Lainnya	Jumlah Peralatan dan Mesin Lainnya yang Dipelihara	3 Unit	730.000,00	Kab. Malang	PENDAPATAN ASLI DAERAH (PAD)	7.Memperkuat reformasi politik, hukum dan birokrasi, serta memperkuat pencegahan dan pemberantasan korupsi, narkoba, judi, dan penyeludupan.	PD 3. Meningkatkan tata kelola pemerintahan dan pelayanan publik yang bersih, efektif dan anti korupsi		BAGIAN ADMINISTRASI PEMBANGUNAN
	4.01.01.2.09.0009	Pemeliharaan/Rehabilitasi Gedung Kantor dan Bangunan Lainnya			0,00						
		Terlaksananya Pemeliharaan/Rehabilitasi Gedung Kantor dan Bangunan Lainnya	Jumlah Gedung Kantor dan Bangunan Lainnya yang Dipelihara/Direhabilitasi	0 Unit	0,00	Kab. Malang	-	7.Memperkuat reformasi politik, hukum dan birokrasi, serta memperkuat pencegahan dan pemberantasan korupsi, narkoba, judi, dan penyeludupan.	PD 3. Meningkatkan tata kelola pemerintahan dan pelayanan publik yang bersih, efektif dan anti korupsi		BAGIAN ADMINISTRASI PEMBANGUNAN
		Terlaksananya Pemeliharaan/Rehabilitasi Gedung Kantor dan Bangunan Lainnya	Jumlah Gedung Kantor dan Bangunan Lainnya yang Dipelihara/Direhabilitasi	0 Unit	0,00	Kab. Malang	-	7.Memperkuat reformasi politik, hukum dan birokrasi, serta memperkuat pencegahan dan pemberantasan korupsi, narkoba, judi, dan penyeludupan.	PD 3. Meningkatkan tata kelola pemerintahan dan pelayanan publik yang bersih, efektif dan anti korupsi		BAGIAN ADMINISTRASI PEMBANGUNAN
		Terlaksananya Pemeliharaan/Rehabilitasi Gedung Kantor dan Bangunan Lainnya	Jumlah Gedung Kantor dan Bangunan Lainnya yang Dipelihara/Direhabilitasi	0 Unit	0,00	Kab. Malang	-	7.Memperkuat reformasi politik, hukum dan birokrasi, serta memperkuat pencegahan dan pemberantasan korupsi, narkoba, judi, dan penyeludupan.	PD 3. Meningkatkan tata kelola pemerintahan dan pelayanan publik yang bersih, efektif dan anti korupsi		BAGIAN ADMINISTRASI PEMBANGUNAN
		Terlaksananya Pemeliharaan/Rehabilitasi Gedung Kantor dan Bangunan Lainnya	Jumlah Gedung Kantor dan Bangunan Lainnya yang Dipelihara/Direhabilitasi	0 Unit	0,00	Kab. Malang	-	7.Memperkuat reformasi politik, hukum dan birokrasi, serta memperkuat pencegahan dan pemberantasan korupsi, narkoba, judi, dan penyeludupan.	PD 3. Meningkatkan tata kelola pemerintahan dan pelayanan publik yang bersih, efektif dan anti korupsi		BAGIAN ADMINISTRASI PEMBANGUNAN
297.	**4.01.03**	**PROGRAM PEREKONOMIAN DAN PEMBANGUNAN**			**3.637.541.354,00**						
		Meningkatnya Kualitas Kebijakan Administrasi Pembangunan			***981.210.000,00***						
	4.01.03.2.02	Pelaksanaan Administrasi Pembangunan			981.210.000,00					Perangkat Daerah, Kecamatan	
		-			981.210.000,00					Perangkat Daerah, Kecamatan	
			Jumlah Dokumen Hasil Fasilitasi Penyusunan Program Pembangunan Daerah	3 Dokumen	533.362.000,00						
			Jumlah Laporan Hasil Pengelolaan Evaluasi dan Pelaporan Pelaksanaan Pembangunan	2 Laporan	203.644.000,00						
			Jumlah Laporan Hasil Pengendalian dan Evaluasi Program Pembangunan	2 Laporan	244.204.000,00						
	4.01.03.2.02.0001	Fasilitasi Penyusunan Program Pembangunan			533.362.000,00						
		Terlaksananya Fasilitasi Penyusunan Program Pembangunan	Jumlah Dokumen Hasil Fasilitasi Penyusunan Program Pembangunan Daerah	3 Dokumen	533.362.000,00	Kab. Malang	PENDAPATAN ASLI DAERAH (PAD)	7.Memperkuat reformasi politik, hukum dan birokrasi, serta memperkuat pencegahan dan pemberantasan korupsi, narkoba, judi, dan penyeludupan.	PD 3. Meningkatkan tata kelola pemerintahan dan pelayanan publik yang bersih, efektif dan anti korupsi		BAGIAN ADMINISTRASI PEMBANGUNAN
	4.01.03.2.02.0002	Pengendalian dan Evaluasi Program Pembangunan			244.204.000,00						
		Terlaksananya Pengendalian dan Evaluasi Program Pembangunan	Jumlah Laporan Hasil Pengendalian dan Evaluasi Program Pembangunan	2 Laporan	244.204.000,00	Kab. Malang	PENDAPATAN ASLI DAERAH (PAD)	7.Memperkuat reformasi politik, hukum dan birokrasi, serta memperkuat pencegahan dan pemberantasan korupsi, narkoba, judi, dan penyeludupan.	PD 3. Meningkatkan tata kelola pemerintahan dan pelayanan publik yang bersih, efektif dan anti korupsi		BAGIAN ADMINISTRASI PEMBANGUNAN
	4.01.03.2.02.0003	Pengelolaan Evaluasi dan Pelaporan Pelaksanaan Pembangunan			203.644.000,00						
		Terlaksananya Pengelolaan Evaluasi dan Pelaporan Pelaksanaan Pembangunan	Jumlah Laporan Hasil Pengelolaan Evaluasi dan Pelaporan Pelaksanaan Pembangunan	2 Laporan	203.644.000,00	Kab. Malang	PENDAPATAN ASLI DAERAH (PAD)	7.Memperkuat reformasi politik, hukum dan birokrasi, serta memperkuat pencegahan dan pemberantasan korupsi, narkoba, judi, dan penyeludupan.	PD 3. Meningkatkan tata kelola pemerintahan dan pelayanan publik yang bersih, efektif dan anti korupsi		BAGIAN ADMINISTRASI PEMBANGUNAN
		BAGIAN SUMBER DAYA ALAM			**603.098.354,00**						

1	2	3	4	5	6	7	8	9	10	11	12
	4	**UNSUR PENDUKUNG URUSAN PEMERINTAHAN**			**603.098.354,00**						
	4.01	**SEKRETARIAT DAERAH**			**603.098.354,00**						
298.	**4.01.01**	**PROGRAM PENUNJANG URUSAN PEMERINTAHAN DAERAH KABUPATEN/KOTA**			**63.311.820.669,00**						
		Tercapainya Kinerja PD Dalam Rangka Pemenuhan Tugas dan Fungsi Bagian Administrasi Pembangunan			***10.930.000,00***						
		-			252.792.000,00					Sekretariat Daerah	
			Jumlah Paket Pakaian Dinas beserta Atribut Kelengkapan	1 Paket	210.792.000,00						
	4.01.01.2.05.0002	Pengadaan Pakaian Dinas beserta Atribut Kelengkapannya			0,00						
		Tersedianya Pakaian Dinas beserta Atribut Kelengkapan	Jumlah Paket Pakaian Dinas beserta Atribut Kelengkapan	0 Paket	0,00	Kab. Malang	-	7.Memperkuat reformasi politik, hukum dan birokrasi, serta memperkuat pencegahan dan pemberantasan korupsi, narkoba, judi, dan penyeludupan.	PD 3. Meningkatkan tata kelola pemerintahan dan pelayanan publik yang bersih, efektif dan anti korupsi		BAGIAN SUMBER DAYA ALAM
		-			2.945.844.680,00					Sekretariat Daerah	
			Jumlah Paket Bahan Logistik Kantor yang Disediakan	12 Paket	128.893.000,00						
	4.01.01.2.06.0004	Penyediaan Bahan Logistik Kantor			0,00						
		Tersedianya Bahan Logistik Kantor	Jumlah Paket Bahan Logistik Kantor yang Disediakan	0 Paket	0,00	Kab. Malang	-	7.Memperkuat reformasi politik, hukum dan birokrasi, serta memperkuat pencegahan dan pemberantasan korupsi, narkoba, judi, dan penyeludupan.	PD 3. Meningkatkan tata kelola pemerintahan dan pelayanan publik yang bersih, efektif dan anti korupsi		BAGIAN SUMBER DAYA ALAM
		Tersedianya Bahan Logistik Kantor	Jumlah Paket Bahan Logistik Kantor yang Disediakan	0 Paket	0,00	Kab. Malang	-	7.Memperkuat reformasi politik, hukum dan birokrasi, serta memperkuat pencegahan dan pemberantasan korupsi, narkoba, judi, dan penyeludupan.	PD 3. Meningkatkan tata kelola pemerintahan dan pelayanan publik yang bersih, efektif dan anti korupsi		BAGIAN SUMBER DAYA ALAM
		-			2.417.183.800,00					Sekretariat Daerah	
			Jumlah Gedung Kantor dan Bangunan Lainnya yang Dipelihara/Direhabilitasi	1 Unit	647.507.000,00						
			Jumlah Kendaraan Perorangan Dinas atau Kendaraan Dinas Jabatan yang Dipelihara dan dibayarkan Pajaknya	11 Unit	843.341.800,00						
			Jumlah Peralatan dan Mesin Lainnya yang Dipelihara	5 Unit	235.240.000,00						
	4.01.01.2.09.0001	Penyediaan Jasa Pemeliharaan, Biaya Pemeliharaan, dan Pajak Kendaraan Perorangan Dinas atau Kendaraan Dinas Jabatan			4.316.000,00						
		Tersedianya Jasa Pemeliharaan, Biaya Pemeliharaan dan Pajak Kendaraan Perorangan Dinas atau Kendaraan Dinas Jabatan	Jumlah Kendaraan Perorangan Dinas atau Kendaraan Dinas Jabatan yang Dipelihara dan dibayarkan Pajaknya	8 Unit	4.316.000,00	Kab. Malang	PENDAPATAN ASLI DAERAH (PAD)	7.Memperkuat reformasi politik, hukum dan birokrasi, serta memperkuat pencegahan dan pemberantasan korupsi, narkoba, judi, dan penyeludupan.	PD 3. Meningkatkan tata kelola pemerintahan dan pelayanan publik yang bersih, efektif dan anti korupsi		BAGIAN SUMBER DAYA ALAM
		Tersedianya Jasa Pemeliharaan, Biaya Pemeliharaan dan Pajak Kendaraan Perorangan Dinas atau Kendaraan Dinas Jabatan	Jumlah Kendaraan Perorangan Dinas atau Kendaraan Dinas Jabatan yang Dipelihara dan dibayarkan Pajaknya	8 Unit	4.316.000,00	Kab. Malang	PENDAPATAN ASLI DAERAH (PAD)	7.Memperkuat reformasi politik, hukum dan birokrasi, serta memperkuat pencegahan dan pemberantasan korupsi, narkoba, judi, dan penyeludupan.	PD 3. Meningkatkan tata kelola pemerintahan dan pelayanan publik yang bersih, efektif dan anti korupsi		BAGIAN SUMBER DAYA ALAM
		Tersedianya Jasa Pemeliharaan, Biaya Pemeliharaan dan Pajak Kendaraan Perorangan Dinas atau Kendaraan Dinas Jabatan	Jumlah Kendaraan Perorangan Dinas atau Kendaraan Dinas Jabatan yang Dipelihara dan dibayarkan Pajaknya	8 Unit	4.316.000,00	Kab. Malang	PENDAPATAN ASLI DAERAH (PAD)	7.Memperkuat reformasi politik, hukum dan birokrasi, serta memperkuat pencegahan dan pemberantasan korupsi, narkoba, judi, dan penyeludupan.	PD 3. Meningkatkan tata kelola pemerintahan dan pelayanan publik yang bersih, efektif dan anti korupsi		BAGIAN SUMBER DAYA ALAM
		Tersedianya Jasa Pemeliharaan, Biaya Pemeliharaan dan Pajak Kendaraan Perorangan Dinas atau Kendaraan Dinas Jabatan	Jumlah Kendaraan Perorangan Dinas atau Kendaraan Dinas Jabatan yang Dipelihara dan dibayarkan Pajaknya	8 Unit	4.316.000,00	Kab. Malang	PENDAPATAN ASLI DAERAH (PAD)	7.Memperkuat reformasi politik, hukum dan birokrasi, serta memperkuat pencegahan dan pemberantasan korupsi, narkoba, judi, dan penyeludupan.	PD 3. Meningkatkan tata kelola pemerintahan dan pelayanan publik yang bersih, efektif dan anti korupsi		BAGIAN SUMBER DAYA ALAM
		Tersedianya Jasa Pemeliharaan, Biaya Pemeliharaan dan Pajak Kendaraan Perorangan Dinas atau Kendaraan Dinas Jabatan	Jumlah Kendaraan Perorangan Dinas atau Kendaraan Dinas Jabatan yang Dipelihara dan dibayarkan Pajaknya	8 Unit	4.316.000,00	Kab. Malang	PENDAPATAN ASLI DAERAH (PAD)	7.Memperkuat reformasi politik, hukum dan birokrasi, serta memperkuat pencegahan dan pemberantasan korupsi, narkoba, judi, dan penyeludupan.	PD 3. Meningkatkan tata kelola pemerintahan dan pelayanan publik yang bersih, efektif dan anti korupsi		BAGIAN SUMBER DAYA ALAM

1	2	3	4	5	6	7	8	9	10	11	12
		Tersedianya Jasa Pemeliharaan, Biaya Pemeliharaan dan Pajak Kendaraan Perorangan Dinas atau Kendaraan Dinas Jabatan	Jumlah Kendaraan Perorangan Dinas atau Kendaraan Dinas Jabatan yang Dipelihara dan dibayarkan Pajaknya	8 Unit	4.316.000,00	Kab. Malang	PENDAPATAN ASLI DAERAH (PAD)	7.Memperkuat reformasi politik, hukum dan birokrasi, serta memperkuat pencegahan dan pemberantasan korupsi, narkoba, judi, dan penyeludupan.	PD 3. Meningkatkan tata kelola pemerintahan dan pelayanan publik yang bersih, efektif dan anti korupsi		BAGIAN SUMBER DAYA ALAM
		Tersedianya Jasa Pemeliharaan, Biaya Pemeliharaan dan Pajak Kendaraan Perorangan Dinas atau Kendaraan Dinas Jabatan	Jumlah Kendaraan Perorangan Dinas atau Kendaraan Dinas Jabatan yang Dipelihara dan dibayarkan Pajaknya	8 Unit	4.316.000,00	Kab. Malang	PENDAPATAN ASLI DAERAH (PAD)	7.Memperkuat reformasi politik, hukum dan birokrasi, serta memperkuat pencegahan dan pemberantasan korupsi, narkoba, judi, dan penyeludupan.	PD 3. Meningkatkan tata kelola pemerintahan dan pelayanan publik yang bersih, efektif dan anti korupsi		BAGIAN SUMBER DAYA ALAM
		Tersedianya Jasa Pemeliharaan, Biaya Pemeliharaan dan Pajak Kendaraan Perorangan Dinas atau Kendaraan Dinas Jabatan	Jumlah Kendaraan Perorangan Dinas atau Kendaraan Dinas Jabatan yang Dipelihara dan dibayarkan Pajaknya	8 Unit	4.316.000,00	Kab. Malang	PENDAPATAN ASLI DAERAH (PAD)	7.Memperkuat reformasi politik, hukum dan birokrasi, serta memperkuat pencegahan dan pemberantasan korupsi, narkoba, judi, dan penyeludupan.	PD 3. Meningkatkan tata kelola pemerintahan dan pelayanan publik yang bersih, efektif dan anti korupsi		BAGIAN SUMBER DAYA ALAM
		Tersedianya Jasa Pemeliharaan, Biaya Pemeliharaan dan Pajak Kendaraan Perorangan Dinas atau Kendaraan Dinas Jabatan	Jumlah Kendaraan Perorangan Dinas atau Kendaraan Dinas Jabatan yang Dipelihara dan dibayarkan Pajaknya	8 Unit	4.316.000,00	Kab. Malang	PENDAPATAN ASLI DAERAH (PAD)	7.Memperkuat reformasi politik, hukum dan birokrasi, serta memperkuat pencegahan dan pemberantasan korupsi, narkoba, judi, dan penyeludupan.	PD 3. Meningkatkan tata kelola pemerintahan dan pelayanan publik yang bersih, efektif dan anti korupsi		BAGIAN SUMBER DAYA ALAM
		Tersedianya Jasa Pemeliharaan, Biaya Pemeliharaan dan Pajak Kendaraan Perorangan Dinas atau Kendaraan Dinas Jabatan	Jumlah Kendaraan Perorangan Dinas atau Kendaraan Dinas Jabatan yang Dipelihara dan dibayarkan Pajaknya	8 Unit	4.316.000,00	Kab. Malang	PENDAPATAN ASLI DAERAH (PAD)	7.Memperkuat reformasi politik, hukum dan birokrasi, serta memperkuat pencegahan dan pemberantasan korupsi, narkoba, judi, dan penyeludupan.	PD 3. Meningkatkan tata kelola pemerintahan dan pelayanan publik yang bersih, efektif dan anti korupsi		BAGIAN SUMBER DAYA ALAM
		Tersedianya Jasa Pemeliharaan, Biaya Pemeliharaan dan Pajak Kendaraan Perorangan Dinas atau Kendaraan Dinas Jabatan	Jumlah Kendaraan Perorangan Dinas atau Kendaraan Dinas Jabatan yang Dipelihara dan dibayarkan Pajaknya	8 Unit	4.316.000,00	Kab. Malang	PENDAPATAN ASLI DAERAH (PAD)	7.Memperkuat reformasi politik, hukum dan birokrasi, serta memperkuat pencegahan dan pemberantasan korupsi, narkoba, judi, dan penyeludupan.	PD 3. Meningkatkan tata kelola pemerintahan dan pelayanan publik yang bersih, efektif dan anti korupsi		BAGIAN SUMBER DAYA ALAM
	4.01.01.2.09.0006	Pemeliharaan Peralatan dan Mesin Lainnya			6.614.000,00						
		Terlaksananya Pemeliharaan Peralatan dan Mesin Lainnya	Jumlah Peralatan dan Mesin Lainnya yang Dipelihara	4 Unit	6.614.000,00	Kab. Malang	PENDAPATAN ASLI DAERAH (PAD)	7.Memperkuat reformasi politik, hukum dan birokrasi, serta memperkuat pencegahan dan pemberantasan korupsi, narkoba, judi, dan penyeludupan.	PD 3. Meningkatkan tata kelola pemerintahan dan pelayanan publik yang bersih, efektif dan anti korupsi		BAGIAN SUMBER DAYA ALAM
		Terlaksananya Pemeliharaan Peralatan dan Mesin Lainnya	Jumlah Peralatan dan Mesin Lainnya yang Dipelihara	4 Unit	6.614.000,00	Kab. Malang	PENDAPATAN ASLI DAERAH (PAD)	7.Memperkuat reformasi politik, hukum dan birokrasi, serta memperkuat pencegahan dan pemberantasan korupsi, narkoba, judi, dan penyeludupan.	PD 3. Meningkatkan tata kelola pemerintahan dan pelayanan publik yang bersih, efektif dan anti korupsi		BAGIAN SUMBER DAYA ALAM
		Terlaksananya Pemeliharaan Peralatan dan Mesin Lainnya	Jumlah Peralatan dan Mesin Lainnya yang Dipelihara	4 Unit	6.614.000,00	Kab. Malang	PENDAPATAN ASLI DAERAH (PAD)	7.Memperkuat reformasi politik, hukum dan birokrasi, serta memperkuat pencegahan dan pemberantasan korupsi, narkoba, judi, dan penyeludupan.	PD 3. Meningkatkan tata kelola pemerintahan dan pelayanan publik yang bersih, efektif dan anti korupsi		BAGIAN SUMBER DAYA ALAM
		Terlaksananya Pemeliharaan Peralatan dan Mesin Lainnya	Jumlah Peralatan dan Mesin Lainnya yang Dipelihara	4 Unit	6.614.000,00	Kab. Malang	PENDAPATAN ASLI DAERAH (PAD)	7.Memperkuat reformasi politik, hukum dan birokrasi, serta memperkuat pencegahan dan pemberantasan korupsi, narkoba, judi, dan penyeludupan.	PD 3. Meningkatkan tata kelola pemerintahan dan pelayanan publik yang bersih, efektif dan anti korupsi		BAGIAN SUMBER DAYA ALAM
		Terlaksananya Pemeliharaan Peralatan dan Mesin Lainnya	Jumlah Peralatan dan Mesin Lainnya yang Dipelihara	4 Unit	6.614.000,00	Kab. Malang	PENDAPATAN ASLI DAERAH (PAD)	7.Memperkuat reformasi politik, hukum dan birokrasi, serta memperkuat pencegahan dan pemberantasan korupsi, narkoba, judi, dan penyeludupan.	PD 3. Meningkatkan tata kelola pemerintahan dan pelayanan publik yang bersih, efektif dan anti korupsi		BAGIAN SUMBER DAYA ALAM
		Terlaksananya Pemeliharaan Peralatan dan Mesin Lainnya	Jumlah Peralatan dan Mesin Lainnya yang Dipelihara	4 Unit	6.614.000,00	Kab. Malang	PENDAPATAN ASLI DAERAH (PAD)	7.Memperkuat reformasi politik, hukum dan birokrasi, serta memperkuat pencegahan dan pemberantasan korupsi, narkoba, judi, dan penyeludupan.	PD 3. Meningkatkan tata kelola pemerintahan dan pelayanan publik yang bersih, efektif dan anti korupsi		BAGIAN SUMBER DAYA ALAM
		Terlaksananya Pemeliharaan Peralatan dan Mesin Lainnya	Jumlah Peralatan dan Mesin Lainnya yang Dipelihara	4 Unit	6.614.000,00	Kab. Malang	PENDAPATAN ASLI DAERAH (PAD)	7.Memperkuat reformasi politik, hukum dan birokrasi, serta memperkuat pencegahan dan pemberantasan korupsi, narkoba, judi, dan penyeludupan.	PD 3. Meningkatkan tata kelola pemerintahan dan pelayanan publik yang bersih, efektif dan anti korupsi		BAGIAN SUMBER DAYA ALAM
		Terlaksananya Pemeliharaan Peralatan dan Mesin Lainnya	Jumlah Peralatan dan Mesin Lainnya yang Dipelihara	4 Unit	6.614.000,00	Kab. Malang	PENDAPATAN ASLI DAERAH (PAD)	7.Memperkuat reformasi politik, hukum dan birokrasi, serta memperkuat pencegahan dan pemberantasan korupsi, narkoba, judi, dan penyeludupan.	PD 3. Meningkatkan tata kelola pemerintahan dan pelayanan publik yang bersih, efektif dan anti korupsi		BAGIAN SUMBER DAYA ALAM
	4.01.01.2.09.0009	Pemeliharaan/Rehabilitasi Gedung Kantor dan Bangunan Lainnya			0,00						
		Terlaksananya Pemeliharaan/Rehabilitasi Gedung Kantor dan Bangunan Lainnya	Jumlah Gedung Kantor dan Bangunan Lainnya yang Dipelihara/Direhabilitasi	0 Unit	0,00	Kab. Malang	-	7.Memperkuat reformasi politik, hukum dan birokrasi, serta memperkuat pencegahan dan pemberantasan korupsi, narkoba, judi, dan penyeludupan.	PD 3. Meningkatkan tata kelola pemerintahan dan pelayanan publik yang bersih, efektif dan anti korupsi		BAGIAN SUMBER DAYA ALAM
		Terlaksananya Pemeliharaan/Rehabilitasi Gedung Kantor dan Bangunan Lainnya	Jumlah Gedung Kantor dan Bangunan Lainnya yang Dipelihara/Direhabilitasi	0 Unit	0,00	Kab. Malang	-	7.Memperkuat reformasi politik, hukum dan birokrasi, serta memperkuat pencegahan dan pemberantasan korupsi, narkoba, judi, dan penyeludupan.	PD 3. Meningkatkan tata kelola pemerintahan dan pelayanan publik yang bersih, efektif dan anti korupsi		BAGIAN SUMBER DAYA ALAM
		Terlaksananya Pemeliharaan/Rehabilitasi Gedung Kantor dan Bangunan Lainnya	Jumlah Gedung Kantor dan Bangunan Lainnya yang Dipelihara/Direhabilitasi	0 Unit	0,00	Kab. Malang	-	7.Memperkuat reformasi politik, hukum dan birokrasi, serta memperkuat pencegahan dan pemberantasan korupsi, narkoba, judi, dan penyeludupan.	PD 3. Meningkatkan tata kelola pemerintahan dan pelayanan publik yang bersih, efektif dan anti korupsi		BAGIAN SUMBER DAYA ALAM

1	2	3	4	5	6	7	8	9	10	11	12
		Terlaksananya Pemeliharaan/Rehabilitasi Gedung Kantor dan Bangunan Lainnya	Jumlah Gedung Kantor dan Bangunan Lainnya yang Dipelihara/Direhabilitasi	0 Unit	0,00	Kab. Malang	-	7.Memperkuat reformasi politik, hukum dan birokrasi, serta memperkuat pencegahan dan pemberantasan korupsi, narkoba, judi, dan penyeludupan.	PD 3. Meningkatkan tata kelola pemerintahan dan pelayanan publik yang bersih, efektif dan anti korupsi		BAGIAN SUMBER DAYA ALAM
		Tercapainya Kinerja PD Dalam Rangka Pemenuhan Tugas dan Fungsi Bagian Hukum			***10.930.000,00***						
		-			252.792.000,00					Sekretariat Daerah	
			Jumlah Paket Pakaian Dinas beserta Atribut Kelengkapan	1 Paket	210.792.000,00						
	4.01.01.2.05.0002	Pengadaan Pakaian Dinas beserta Atribut Kelengkapannya			0,00						
		Tersedianya Pakaian Dinas beserta Atribut Kelengkapan	Jumlah Paket Pakaian Dinas beserta Atribut Kelengkapan	0 Paket	0,00	Kab. Malang	-	7.Memperkuat reformasi politik, hukum dan birokrasi, serta memperkuat pencegahan dan pemberantasan korupsi, narkoba, judi, dan penyeludupan.	PD 3. Meningkatkan tata kelola pemerintahan dan pelayanan publik yang bersih, efektif dan anti korupsi		BAGIAN SUMBER DAYA ALAM
		-			2.945.844.680,00					Sekretariat Daerah	
			Jumlah Paket Bahan Logistik Kantor yang Disediakan	12 Paket	128.893.000,00						
	4.01.01.2.06.0004	Penyediaan Bahan Logistik Kantor			0,00						
		Tersedianya Bahan Logistik Kantor	Jumlah Paket Bahan Logistik Kantor yang Disediakan	0 Paket	0,00	Kab. Malang	-	7.Memperkuat reformasi politik, hukum dan birokrasi, serta memperkuat pencegahan dan pemberantasan korupsi, narkoba, judi, dan penyeludupan.	PD 3. Meningkatkan tata kelola pemerintahan dan pelayanan publik yang bersih, efektif dan anti korupsi		BAGIAN SUMBER DAYA ALAM
		Tersedianya Bahan Logistik Kantor	Jumlah Paket Bahan Logistik Kantor yang Disediakan	0 Paket	0,00	Kab. Malang	-	7.Memperkuat reformasi politik, hukum dan birokrasi, serta memperkuat pencegahan dan pemberantasan korupsi, narkoba, judi, dan penyeludupan.	PD 3. Meningkatkan tata kelola pemerintahan dan pelayanan publik yang bersih, efektif dan anti korupsi		BAGIAN SUMBER DAYA ALAM
		-			2.417.183.800,00					Sekretariat Daerah	
			Jumlah Gedung Kantor dan Bangunan Lainnya yang Dipelihara/Direhabilitasi	Unit	647.507.000,00						
			Jumlah Kendaraan Perorangan Dinas atau Kendaraan Dinas Jabatan yang Dipelihara dan dibayarkan Pajaknya	12 Unit	843.341.800,00						
			Jumlah Peralatan dan Mesin Lainnya yang Dipelihara	6 Unit	235.240.000,00						
	4.01.01.2.09.0001	Penyediaan Jasa Pemeliharaan, Biaya Pemeliharaan, dan Pajak Kendaraan Perorangan Dinas atau Kendaraan Dinas Jabatan			4.316.000,00						
		Tersedianya Jasa Pemeliharaan, Biaya Pemeliharaan dan Pajak Kendaraan Perorangan Dinas atau Kendaraan Dinas Jabatan	Jumlah Kendaraan Perorangan Dinas atau Kendaraan Dinas Jabatan yang Dipelihara dan dibayarkan Pajaknya	8 Unit	4.316.000,00	Kab. Malang	PENDAPATAN ASLI DAERAH (PAD)	7.Memperkuat reformasi politik, hukum dan birokrasi, serta memperkuat pencegahan dan pemberantasan korupsi, narkoba, judi, dan penyeludupan.	PD 3. Meningkatkan tata kelola pemerintahan dan pelayanan publik yang bersih, efektif dan anti korupsi		BAGIAN SUMBER DAYA ALAM
		Tersedianya Jasa Pemeliharaan, Biaya Pemeliharaan dan Pajak Kendaraan Perorangan Dinas atau Kendaraan Dinas Jabatan	Jumlah Kendaraan Perorangan Dinas atau Kendaraan Dinas Jabatan yang Dipelihara dan dibayarkan Pajaknya	8 Unit	4.316.000,00	Kab. Malang	PENDAPATAN ASLI DAERAH (PAD)	7.Memperkuat reformasi politik, hukum dan birokrasi, serta memperkuat pencegahan dan pemberantasan korupsi, narkoba, judi, dan penyeludupan.	PD 3. Meningkatkan tata kelola pemerintahan dan pelayanan publik yang bersih, efektif dan anti korupsi		BAGIAN SUMBER DAYA ALAM
		Tersedianya Jasa Pemeliharaan, Biaya Pemeliharaan dan Pajak Kendaraan Perorangan Dinas atau Kendaraan Dinas Jabatan	Jumlah Kendaraan Perorangan Dinas atau Kendaraan Dinas Jabatan yang Dipelihara dan dibayarkan Pajaknya	8 Unit	4.316.000,00	Kab. Malang	PENDAPATAN ASLI DAERAH (PAD)	7.Memperkuat reformasi politik, hukum dan birokrasi, serta memperkuat pencegahan dan pemberantasan korupsi, narkoba, judi, dan penyeludupan.	PD 3. Meningkatkan tata kelola pemerintahan dan pelayanan publik yang bersih, efektif dan anti korupsi		BAGIAN SUMBER DAYA ALAM
		Tersedianya Jasa Pemeliharaan, Biaya Pemeliharaan dan Pajak Kendaraan Perorangan Dinas atau Kendaraan Dinas Jabatan	Jumlah Kendaraan Perorangan Dinas atau Kendaraan Dinas Jabatan yang Dipelihara dan dibayarkan Pajaknya	8 Unit	4.316.000,00	Kab. Malang	PENDAPATAN ASLI DAERAH (PAD)	7.Memperkuat reformasi politik, hukum dan birokrasi, serta memperkuat pencegahan dan pemberantasan korupsi, narkoba, judi, dan penyeludupan.	PD 3. Meningkatkan tata kelola pemerintahan dan pelayanan publik yang bersih, efektif dan anti korupsi		BAGIAN SUMBER DAYA ALAM
		Tersedianya Jasa Pemeliharaan, Biaya Pemeliharaan dan Pajak Kendaraan Perorangan Dinas atau Kendaraan Dinas Jabatan	Jumlah Kendaraan Perorangan Dinas atau Kendaraan Dinas Jabatan yang Dipelihara dan dibayarkan Pajaknya	8 Unit	4.316.000,00	Kab. Malang	PENDAPATAN ASLI DAERAH (PAD)	7.Memperkuat reformasi politik, hukum dan birokrasi, serta memperkuat pencegahan dan pemberantasan korupsi, narkoba, judi, dan penyeludupan.	PD 3. Meningkatkan tata kelola pemerintahan dan pelayanan publik yang bersih, efektif dan anti korupsi		BAGIAN SUMBER DAYA ALAM

1	2	3	4	5	6	7	8	9	10	11	12
		Tersedianya Jasa Pemeliharaan, Biaya Pemeliharaan dan Pajak Kendaraan Perorangan Dinas atau Kendaraan Dinas Jabatan	Jumlah Kendaraan Perorangan Dinas atau Kendaraan Dinas Jabatan yang Dipelihara dan dibayarkan Pajaknya	8 Unit	4.316.000,00	Kab. Malang	PENDAPATAN ASLI DAERAH (PAD)	7.Memperkuat reformasi politik, hukum dan birokrasi, serta memperkuat pencegahan dan pemberantasan korupsi, narkoba, judi, dan penyeludupan.	PD 3. Meningkatkan tata kelola pemerintahan dan pelayanan publik yang bersih, efektif dan anti korupsi		BAGIAN SUMBER DAYA ALAM
		Tersedianya Jasa Pemeliharaan, Biaya Pemeliharaan dan Pajak Kendaraan Perorangan Dinas atau Kendaraan Dinas Jabatan	Jumlah Kendaraan Perorangan Dinas atau Kendaraan Dinas Jabatan yang Dipelihara dan dibayarkan Pajaknya	8 Unit	4.316.000,00	Kab. Malang	PENDAPATAN ASLI DAERAH (PAD)	7.Memperkuat reformasi politik, hukum dan birokrasi, serta memperkuat pencegahan dan pemberantasan korupsi, narkoba, judi, dan penyeludupan.	PD 3. Meningkatkan tata kelola pemerintahan dan pelayanan publik yang bersih, efektif dan anti korupsi		BAGIAN SUMBER DAYA ALAM
		Tersedianya Jasa Pemeliharaan, Biaya Pemeliharaan dan Pajak Kendaraan Perorangan Dinas atau Kendaraan Dinas Jabatan	Jumlah Kendaraan Perorangan Dinas atau Kendaraan Dinas Jabatan yang Dipelihara dan dibayarkan Pajaknya	8 Unit	4.316.000,00	Kab. Malang	PENDAPATAN ASLI DAERAH (PAD)	7.Memperkuat reformasi politik, hukum dan birokrasi, serta memperkuat pencegahan dan pemberantasan korupsi, narkoba, judi, dan penyeludupan.	PD 3. Meningkatkan tata kelola pemerintahan dan pelayanan publik yang bersih, efektif dan anti korupsi		BAGIAN SUMBER DAYA ALAM
		Tersedianya Jasa Pemeliharaan, Biaya Pemeliharaan dan Pajak Kendaraan Perorangan Dinas atau Kendaraan Dinas Jabatan	Jumlah Kendaraan Perorangan Dinas atau Kendaraan Dinas Jabatan yang Dipelihara dan dibayarkan Pajaknya	8 Unit	4.316.000,00	Kab. Malang	PENDAPATAN ASLI DAERAH (PAD)	7.Memperkuat reformasi politik, hukum dan birokrasi, serta memperkuat pencegahan dan pemberantasan korupsi, narkoba, judi, dan penyeludupan.	PD 3. Meningkatkan tata kelola pemerintahan dan pelayanan publik yang bersih, efektif dan anti korupsi		BAGIAN SUMBER DAYA ALAM
		Tersedianya Jasa Pemeliharaan, Biaya Pemeliharaan dan Pajak Kendaraan Perorangan Dinas atau Kendaraan Dinas Jabatan	Jumlah Kendaraan Perorangan Dinas atau Kendaraan Dinas Jabatan yang Dipelihara dan dibayarkan Pajaknya	8 Unit	4.316.000,00	Kab. Malang	PENDAPATAN ASLI DAERAH (PAD)	7.Memperkuat reformasi politik, hukum dan birokrasi, serta memperkuat pencegahan dan pemberantasan korupsi, narkoba, judi, dan penyeludupan.	PD 3. Meningkatkan tata kelola pemerintahan dan pelayanan publik yang bersih, efektif dan anti korupsi		BAGIAN SUMBER DAYA ALAM
		Tersedianya Jasa Pemeliharaan, Biaya Pemeliharaan dan Pajak Kendaraan Perorangan Dinas atau Kendaraan Dinas Jabatan	Jumlah Kendaraan Perorangan Dinas atau Kendaraan Dinas Jabatan yang Dipelihara dan dibayarkan Pajaknya	8 Unit	4.316.000,00	Kab. Malang	PENDAPATAN ASLI DAERAH (PAD)	7.Memperkuat reformasi politik, hukum dan birokrasi, serta memperkuat pencegahan dan pemberantasan korupsi, narkoba, judi, dan penyeludupan.	PD 3. Meningkatkan tata kelola pemerintahan dan pelayanan publik yang bersih, efektif dan anti korupsi		BAGIAN SUMBER DAYA ALAM
	4.01.01.2.09.0006	Pemeliharaan Peralatan dan Mesin Lainnya			6.614.000,00						
		Terlaksananya Pemeliharaan Peralatan dan Mesin Lainnya	Jumlah Peralatan dan Mesin Lainnya yang Dipelihara	4 Unit	6.614.000,00	Kab. Malang	PENDAPATAN ASLI DAERAH (PAD)	7.Memperkuat reformasi politik, hukum dan birokrasi, serta memperkuat pencegahan dan pemberantasan korupsi, narkoba, judi, dan penyeludupan.	PD 3. Meningkatkan tata kelola pemerintahan dan pelayanan publik yang bersih, efektif dan anti korupsi		BAGIAN SUMBER DAYA ALAM
		Terlaksananya Pemeliharaan Peralatan dan Mesin Lainnya	Jumlah Peralatan dan Mesin Lainnya yang Dipelihara	4 Unit	6.614.000,00	Kab. Malang	PENDAPATAN ASLI DAERAH (PAD)	7.Memperkuat reformasi politik, hukum dan birokrasi, serta memperkuat pencegahan dan pemberantasan korupsi, narkoba, judi, dan penyeludupan.	PD 3. Meningkatkan tata kelola pemerintahan dan pelayanan publik yang bersih, efektif dan anti korupsi		BAGIAN SUMBER DAYA ALAM
		Terlaksananya Pemeliharaan Peralatan dan Mesin Lainnya	Jumlah Peralatan dan Mesin Lainnya yang Dipelihara	4 Unit	6.614.000,00	Kab. Malang	PENDAPATAN ASLI DAERAH (PAD)	7.Memperkuat reformasi politik, hukum dan birokrasi, serta memperkuat pencegahan dan pemberantasan korupsi, narkoba, judi, dan penyeludupan.	PD 3. Meningkatkan tata kelola pemerintahan dan pelayanan publik yang bersih, efektif dan anti korupsi		BAGIAN SUMBER DAYA ALAM
		Terlaksananya Pemeliharaan Peralatan dan Mesin Lainnya	Jumlah Peralatan dan Mesin Lainnya yang Dipelihara	4 Unit	6.614.000,00	Kab. Malang	PENDAPATAN ASLI DAERAH (PAD)	7.Memperkuat reformasi politik, hukum dan birokrasi, serta memperkuat pencegahan dan pemberantasan korupsi, narkoba, judi, dan penyeludupan.	PD 3. Meningkatkan tata kelola pemerintahan dan pelayanan publik yang bersih, efektif dan anti korupsi		BAGIAN SUMBER DAYA ALAM
		Terlaksananya Pemeliharaan Peralatan dan Mesin Lainnya	Jumlah Peralatan dan Mesin Lainnya yang Dipelihara	4 Unit	6.614.000,00	Kab. Malang	PENDAPATAN ASLI DAERAH (PAD)	7.Memperkuat reformasi politik, hukum dan birokrasi, serta memperkuat pencegahan dan pemberantasan korupsi, narkoba, judi, dan penyeludupan.	PD 3. Meningkatkan tata kelola pemerintahan dan pelayanan publik yang bersih, efektif dan anti korupsi		BAGIAN SUMBER DAYA ALAM
		Terlaksananya Pemeliharaan Peralatan dan Mesin Lainnya	Jumlah Peralatan dan Mesin Lainnya yang Dipelihara	4 Unit	6.614.000,00	Kab. Malang	PENDAPATAN ASLI DAERAH (PAD)	7.Memperkuat reformasi politik, hukum dan birokrasi, serta memperkuat pencegahan dan pemberantasan korupsi, narkoba, judi, dan penyeludupan.	PD 3. Meningkatkan tata kelola pemerintahan dan pelayanan publik yang bersih, efektif dan anti korupsi		BAGIAN SUMBER DAYA ALAM
		Terlaksananya Pemeliharaan Peralatan dan Mesin Lainnya	Jumlah Peralatan dan Mesin Lainnya yang Dipelihara	4 Unit	6.614.000,00	Kab. Malang	PENDAPATAN ASLI DAERAH (PAD)	7.Memperkuat reformasi politik, hukum dan birokrasi, serta memperkuat pencegahan dan pemberantasan korupsi, narkoba, judi, dan penyeludupan.	PD 3. Meningkatkan tata kelola pemerintahan dan pelayanan publik yang bersih, efektif dan anti korupsi		BAGIAN SUMBER DAYA ALAM
		Terlaksananya Pemeliharaan Peralatan dan Mesin Lainnya	Jumlah Peralatan dan Mesin Lainnya yang Dipelihara	4 Unit	6.614.000,00	Kab. Malang	PENDAPATAN ASLI DAERAH (PAD)	7.Memperkuat reformasi politik, hukum dan birokrasi, serta memperkuat pencegahan dan pemberantasan korupsi, narkoba, judi, dan penyeludupan.	PD 3. Meningkatkan tata kelola pemerintahan dan pelayanan publik yang bersih, efektif dan anti korupsi		BAGIAN SUMBER DAYA ALAM
	4.01.01.2.09.0009	Pemeliharaan/Rehabilitasi Gedung Kantor dan Bangunan Lainnya			0,00						
		Terlaksananya Pemeliharaan/Rehabilitasi Gedung Kantor dan Bangunan Lainnya	Jumlah Gedung Kantor dan Bangunan Lainnya yang Dipelihara/Direhabilitasi	0 Unit	0,00	Kab. Malang	-	7.Memperkuat reformasi politik, hukum dan birokrasi, serta memperkuat pencegahan dan pemberantasan korupsi, narkoba, judi, dan penyeludupan.	PD 3. Meningkatkan tata kelola pemerintahan dan pelayanan publik yang bersih, efektif dan anti korupsi		BAGIAN SUMBER DAYA ALAM
		Terlaksananya Pemeliharaan/Rehabilitasi Gedung Kantor dan Bangunan Lainnya	Jumlah Gedung Kantor dan Bangunan Lainnya yang Dipelihara/Direhabilitasi	0 Unit	0,00	Kab. Malang	-	7.Memperkuat reformasi politik, hukum dan birokrasi, serta memperkuat pencegahan dan pemberantasan korupsi, narkoba, judi, dan penyeludupan.	PD 3. Meningkatkan tata kelola pemerintahan dan pelayanan publik yang bersih, efektif dan anti korupsi		BAGIAN SUMBER DAYA ALAM
		Terlaksananya Pemeliharaan/Rehabilitasi Gedung Kantor dan Bangunan Lainnya	Jumlah Gedung Kantor dan Bangunan Lainnya yang Dipelihara/Direhabilitasi	0 Unit	0,00	Kab. Malang	-	7.Memperkuat reformasi politik, hukum dan birokrasi, serta memperkuat pencegahan dan pemberantasan korupsi, narkoba, judi, dan penyeludupan.	PD 3. Meningkatkan tata kelola pemerintahan dan pelayanan publik yang bersih, efektif dan anti korupsi		BAGIAN SUMBER DAYA ALAM

1	2	3	4	5	6	7	8	9	10	11	12
		Terlaksananya Pemeliharaan/Rehabilitasi Gedung Kantor dan Bangunan Lainnya	Jumlah Gedung Kantor dan Bangunan Lainnya yang Dipelihara/Direhabilitasi	0 Unit	0,00	Kab. Malang	-	7.Memperkuat reformasi politik, hukum dan birokrasi, serta memperkuat pencegahan dan pemberantasan korupsi, narkoba, judi, dan penyeludupan.	PD 3. Meningkatkan tata kelola pemerintahan dan pelayanan publik yang bersih, efektif dan anti korupsi		BAGIAN SUMBER DAYA ALAM
		Tercapainya Kinerja PD Dalam Rangka Pemenuhan Tugas dan Fungsi Bagian Kerja Sama			***10.930.000,00***						
		-			252.792.000,00					Sekretariat Daerah	
			Jumlah Paket Pakaian Dinas beserta Atribut Kelengkapan	1 Paket	210.792.000,00						
	4.01.01.2.05.0002	Pengadaan Pakaian Dinas beserta Atribut Kelengkapannya			0,00						
		Tersedianya Pakaian Dinas beserta Atribut Kelengkapan	Jumlah Paket Pakaian Dinas beserta Atribut Kelengkapan	0 Paket	0,00	Kab. Malang	-	7.Memperkuat reformasi politik, hukum dan birokrasi, serta memperkuat pencegahan dan pemberantasan korupsi, narkoba, judi, dan penyeludupan.	PD 3. Meningkatkan tata kelola pemerintahan dan pelayanan publik yang bersih, efektif dan anti korupsi		BAGIAN SUMBER DAYA ALAM
		-			2.945.844.680,00					Sekretariat Daerah	
			Jumlah Paket Bahan Logistik Kantor yang Disediakan	12 Paket	128.893.000,00						
	4.01.01.2.06.0004	Penyediaan Bahan Logistik Kantor			0,00						
		Tersedianya Bahan Logistik Kantor	Jumlah Paket Bahan Logistik Kantor yang Disediakan	0 Paket	0,00	Kab. Malang	-	7.Memperkuat reformasi politik, hukum dan birokrasi, serta memperkuat pencegahan dan pemberantasan korupsi, narkoba, judi, dan penyeludupan.	PD 3. Meningkatkan tata kelola pemerintahan dan pelayanan publik yang bersih, efektif dan anti korupsi		BAGIAN SUMBER DAYA ALAM
		Tersedianya Bahan Logistik Kantor	Jumlah Paket Bahan Logistik Kantor yang Disediakan	0 Paket	0,00	Kab. Malang	-	7.Memperkuat reformasi politik, hukum dan birokrasi, serta memperkuat pencegahan dan pemberantasan korupsi, narkoba, judi, dan penyeludupan.	PD 3. Meningkatkan tata kelola pemerintahan dan pelayanan publik yang bersih, efektif dan anti korupsi		BAGIAN SUMBER DAYA ALAM
		-			2.417.183.800,00					Sekretariat Daerah	
			Jumlah Gedung Kantor dan Bangunan Lainnya yang Dipelihara/Direhabilitasi	12 Unit	647.507.000,00						
			Jumlah Kendaraan Perorangan Dinas atau Kendaraan Dinas Jabatan yang Dipelihara dan dibayarkan Pajaknya	6 Unit	843.341.800,00						
			Jumlah Peralatan dan Mesin Lainnya yang Dipelihara	7 Unit	235.240.000,00						
	4.01.01.2.09.0001	Penyediaan Jasa Pemeliharaan, Biaya Pemeliharaan, dan Pajak Kendaraan Perorangan Dinas atau Kendaraan Dinas Jabatan			4.316.000,00						
		Tersedianya Jasa Pemeliharaan, Biaya Pemeliharaan dan Pajak Kendaraan Perorangan Dinas atau Kendaraan Dinas Jabatan	Jumlah Kendaraan Perorangan Dinas atau Kendaraan Dinas Jabatan yang Dipelihara dan dibayarkan Pajaknya	8 Unit	4.316.000,00	Kab. Malang	PENDAPATAN ASLI DAERAH (PAD)	7.Memperkuat reformasi politik, hukum dan birokrasi, serta memperkuat pencegahan dan pemberantasan korupsi, narkoba, judi, dan penyeludupan.	PD 3. Meningkatkan tata kelola pemerintahan dan pelayanan publik yang bersih, efektif dan anti korupsi		BAGIAN SUMBER DAYA ALAM
		Tersedianya Jasa Pemeliharaan, Biaya Pemeliharaan dan Pajak Kendaraan Perorangan Dinas atau Kendaraan Dinas Jabatan	Jumlah Kendaraan Perorangan Dinas atau Kendaraan Dinas Jabatan yang Dipelihara dan dibayarkan Pajaknya	8 Unit	4.316.000,00	Kab. Malang	PENDAPATAN ASLI DAERAH (PAD)	7.Memperkuat reformasi politik, hukum dan birokrasi, serta memperkuat pencegahan dan pemberantasan korupsi, narkoba, judi, dan penyeludupan.	PD 3. Meningkatkan tata kelola pemerintahan dan pelayanan publik yang bersih, efektif dan anti korupsi		BAGIAN SUMBER DAYA ALAM
		Tersedianya Jasa Pemeliharaan, Biaya Pemeliharaan dan Pajak Kendaraan Perorangan Dinas atau Kendaraan Dinas Jabatan	Jumlah Kendaraan Perorangan Dinas atau Kendaraan Dinas Jabatan yang Dipelihara dan dibayarkan Pajaknya	8 Unit	4.316.000,00	Kab. Malang	PENDAPATAN ASLI DAERAH (PAD)	7.Memperkuat reformasi politik, hukum dan birokrasi, serta memperkuat pencegahan dan pemberantasan korupsi, narkoba, judi, dan penyeludupan.	PD 3. Meningkatkan tata kelola pemerintahan dan pelayanan publik yang bersih, efektif dan anti korupsi		BAGIAN SUMBER DAYA ALAM
		Tersedianya Jasa Pemeliharaan, Biaya Pemeliharaan dan Pajak Kendaraan Perorangan Dinas atau Kendaraan Dinas Jabatan	Jumlah Kendaraan Perorangan Dinas atau Kendaraan Dinas Jabatan yang Dipelihara dan dibayarkan Pajaknya	8 Unit	4.316.000,00	Kab. Malang	PENDAPATAN ASLI DAERAH (PAD)	7.Memperkuat reformasi politik, hukum dan birokrasi, serta memperkuat pencegahan dan pemberantasan korupsi, narkoba, judi, dan penyeludupan.	PD 3. Meningkatkan tata kelola pemerintahan dan pelayanan publik yang bersih, efektif dan anti korupsi		BAGIAN SUMBER DAYA ALAM
		Tersedianya Jasa Pemeliharaan, Biaya Pemeliharaan dan Pajak Kendaraan Perorangan Dinas atau Kendaraan Dinas Jabatan	Jumlah Kendaraan Perorangan Dinas atau Kendaraan Dinas Jabatan yang Dipelihara dan dibayarkan Pajaknya	8 Unit	4.316.000,00	Kab. Malang	PENDAPATAN ASLI DAERAH (PAD)	7.Memperkuat reformasi politik, hukum dan birokrasi, serta memperkuat pencegahan dan pemberantasan korupsi, narkoba, judi, dan penyeludupan.	PD 3. Meningkatkan tata kelola pemerintahan dan pelayanan publik yang bersih, efektif dan anti korupsi		BAGIAN SUMBER DAYA ALAM

1	2	3	4	5	6	7	8	9	10	11	12
		Tersedianya Jasa Pemeliharaan, Biaya Pemeliharaan dan Pajak Kendaraan Perorangan Dinas atau Kendaraan Dinas Jabatan	Jumlah Kendaraan Perorangan Dinas atau Kendaraan Dinas Jabatan yang Dipelihara dan dibayarkan Pajaknya	8 Unit	4.316.000,00	Kab. Malang	PENDAPATAN ASLI DAERAH (PAD)	7.Memperkuat reformasi politik, hukum dan birokrasi, serta memperkuat pencegahan dan pemberantasan korupsi, narkoba, judi, dan penyeludupan.	PD 3. Meningkatkan tata kelola pemerintahan dan pelayanan publik yang bersih, efektif dan anti korupsi		BAGIAN SUMBER DAYA ALAM
		Tersedianya Jasa Pemeliharaan, Biaya Pemeliharaan dan Pajak Kendaraan Perorangan Dinas atau Kendaraan Dinas Jabatan	Jumlah Kendaraan Perorangan Dinas atau Kendaraan Dinas Jabatan yang Dipelihara dan dibayarkan Pajaknya	8 Unit	4.316.000,00	Kab. Malang	PENDAPATAN ASLI DAERAH (PAD)	7.Memperkuat reformasi politik, hukum dan birokrasi, serta memperkuat pencegahan dan pemberantasan korupsi, narkoba, judi, dan penyeludupan.	PD 3. Meningkatkan tata kelola pemerintahan dan pelayanan publik yang bersih, efektif dan anti korupsi		BAGIAN SUMBER DAYA ALAM
		Tersedianya Jasa Pemeliharaan, Biaya Pemeliharaan dan Pajak Kendaraan Perorangan Dinas atau Kendaraan Dinas Jabatan	Jumlah Kendaraan Perorangan Dinas atau Kendaraan Dinas Jabatan yang Dipelihara dan dibayarkan Pajaknya	8 Unit	4.316.000,00	Kab. Malang	PENDAPATAN ASLI DAERAH (PAD)	7.Memperkuat reformasi politik, hukum dan birokrasi, serta memperkuat pencegahan dan pemberantasan korupsi, narkoba, judi, dan penyeludupan.	PD 3. Meningkatkan tata kelola pemerintahan dan pelayanan publik yang bersih, efektif dan anti korupsi		BAGIAN SUMBER DAYA ALAM
		Tersedianya Jasa Pemeliharaan, Biaya Pemeliharaan dan Pajak Kendaraan Perorangan Dinas atau Kendaraan Dinas Jabatan	Jumlah Kendaraan Perorangan Dinas atau Kendaraan Dinas Jabatan yang Dipelihara dan dibayarkan Pajaknya	8 Unit	4.316.000,00	Kab. Malang	PENDAPATAN ASLI DAERAH (PAD)	7.Memperkuat reformasi politik, hukum dan birokrasi, serta memperkuat pencegahan dan pemberantasan korupsi, narkoba, judi, dan penyeludupan.	PD 3. Meningkatkan tata kelola pemerintahan dan pelayanan publik yang bersih, efektif dan anti korupsi		BAGIAN SUMBER DAYA ALAM
		Tersedianya Jasa Pemeliharaan, Biaya Pemeliharaan dan Pajak Kendaraan Perorangan Dinas atau Kendaraan Dinas Jabatan	Jumlah Kendaraan Perorangan Dinas atau Kendaraan Dinas Jabatan yang Dipelihara dan dibayarkan Pajaknya	8 Unit	4.316.000,00	Kab. Malang	PENDAPATAN ASLI DAERAH (PAD)	7.Memperkuat reformasi politik, hukum dan birokrasi, serta memperkuat pencegahan dan pemberantasan korupsi, narkoba, judi, dan penyeludupan.	PD 3. Meningkatkan tata kelola pemerintahan dan pelayanan publik yang bersih, efektif dan anti korupsi		BAGIAN SUMBER DAYA ALAM
	4.01.01.2.09.0006	Pemeliharaan Peralatan dan Mesin Lainnya			6.614.000,00						
		Terlaksananya Pemeliharaan Peralatan dan Mesin Lainnya	Jumlah Peralatan dan Mesin Lainnya yang Dipelihara	4 Unit	6.614.000,00	Kab. Malang	PENDAPATAN ASLI DAERAH (PAD)	7.Memperkuat reformasi politik, hukum dan birokrasi, serta memperkuat pencegahan dan pemberantasan korupsi, narkoba, judi, dan penyeludupan.	PD 3. Meningkatkan tata kelola pemerintahan dan pelayanan publik yang bersih, efektif dan anti korupsi		BAGIAN SUMBER DAYA ALAM
		Terlaksananya Pemeliharaan Peralatan dan Mesin Lainnya	Jumlah Peralatan dan Mesin Lainnya yang Dipelihara	4 Unit	6.614.000,00	Kab. Malang	PENDAPATAN ASLI DAERAH (PAD)	7.Memperkuat reformasi politik, hukum dan birokrasi, serta memperkuat pencegahan dan pemberantasan korupsi, narkoba, judi, dan penyeludupan.	PD 3. Meningkatkan tata kelola pemerintahan dan pelayanan publik yang bersih, efektif dan anti korupsi		BAGIAN SUMBER DAYA ALAM
		Terlaksananya Pemeliharaan Peralatan dan Mesin Lainnya	Jumlah Peralatan dan Mesin Lainnya yang Dipelihara	4 Unit	6.614.000,00	Kab. Malang	PENDAPATAN ASLI DAERAH (PAD)	7.Memperkuat reformasi politik, hukum dan birokrasi, serta memperkuat pencegahan dan pemberantasan korupsi, narkoba, judi, dan penyeludupan.	PD 3. Meningkatkan tata kelola pemerintahan dan pelayanan publik yang bersih, efektif dan anti korupsi		BAGIAN SUMBER DAYA ALAM
		Terlaksananya Pemeliharaan Peralatan dan Mesin Lainnya	Jumlah Peralatan dan Mesin Lainnya yang Dipelihara	4 Unit	6.614.000,00	Kab. Malang	PENDAPATAN ASLI DAERAH (PAD)	7.Memperkuat reformasi politik, hukum dan birokrasi, serta memperkuat pencegahan dan pemberantasan korupsi, narkoba, judi, dan penyeludupan.	PD 3. Meningkatkan tata kelola pemerintahan dan pelayanan publik yang bersih, efektif dan anti korupsi		BAGIAN SUMBER DAYA ALAM
		Terlaksananya Pemeliharaan Peralatan dan Mesin Lainnya	Jumlah Peralatan dan Mesin Lainnya yang Dipelihara	4 Unit	6.614.000,00	Kab. Malang	PENDAPATAN ASLI DAERAH (PAD)	7.Memperkuat reformasi politik, hukum dan birokrasi, serta memperkuat pencegahan dan pemberantasan korupsi, narkoba, judi, dan penyeludupan.	PD 3. Meningkatkan tata kelola pemerintahan dan pelayanan publik yang bersih, efektif dan anti korupsi		BAGIAN SUMBER DAYA ALAM
		Terlaksananya Pemeliharaan Peralatan dan Mesin Lainnya	Jumlah Peralatan dan Mesin Lainnya yang Dipelihara	4 Unit	6.614.000,00	Kab. Malang	PENDAPATAN ASLI DAERAH (PAD)	7.Memperkuat reformasi politik, hukum dan birokrasi, serta memperkuat pencegahan dan pemberantasan korupsi, narkoba, judi, dan penyeludupan.	PD 3. Meningkatkan tata kelola pemerintahan dan pelayanan publik yang bersih, efektif dan anti korupsi		BAGIAN SUMBER DAYA ALAM
		Terlaksananya Pemeliharaan Peralatan dan Mesin Lainnya	Jumlah Peralatan dan Mesin Lainnya yang Dipelihara	4 Unit	6.614.000,00	Kab. Malang	PENDAPATAN ASLI DAERAH (PAD)	7.Memperkuat reformasi politik, hukum dan birokrasi, serta memperkuat pencegahan dan pemberantasan korupsi, narkoba, judi, dan penyeludupan.	PD 3. Meningkatkan tata kelola pemerintahan dan pelayanan publik yang bersih, efektif dan anti korupsi		BAGIAN SUMBER DAYA ALAM
		Terlaksananya Pemeliharaan Peralatan dan Mesin Lainnya	Jumlah Peralatan dan Mesin Lainnya yang Dipelihara	4 Unit	6.614.000,00	Kab. Malang	PENDAPATAN ASLI DAERAH (PAD)	7.Memperkuat reformasi politik, hukum dan birokrasi, serta memperkuat pencegahan dan pemberantasan korupsi, narkoba, judi, dan penyeludupan.	PD 3. Meningkatkan tata kelola pemerintahan dan pelayanan publik yang bersih, efektif dan anti korupsi		BAGIAN SUMBER DAYA ALAM
		Terlaksananya Pemeliharaan Peralatan dan Mesin Lainnya	Jumlah Peralatan dan Mesin Lainnya yang Dipelihara	4 Unit	6.614.000,00	Kab. Malang	PENDAPATAN ASLI DAERAH (PAD)	7.Memperkuat reformasi politik, hukum dan birokrasi, serta memperkuat pencegahan dan pemberantasan korupsi, narkoba, judi, dan penyeludupan.	PD 3. Meningkatkan tata kelola pemerintahan dan pelayanan publik yang bersih, efektif dan anti korupsi		BAGIAN SUMBER DAYA ALAM
	4.01.01.2.09.0009	Pemeliharaan/Rehabilitasi Gedung Kantor dan Bangunan Lainnya			0,00						
		Terlaksananya Pemeliharaan/Rehabilitasi Gedung Kantor dan Bangunan Lainnya	Jumlah Gedung Kantor dan Bangunan Lainnya yang Dipelihara/Direhabilitasi	0 Unit	0,00	Kab. Malang	-	7.Memperkuat reformasi politik, hukum dan birokrasi, serta memperkuat pencegahan dan pemberantasan korupsi, narkoba, judi, dan penyeludupan.	PD 3. Meningkatkan tata kelola pemerintahan dan pelayanan publik yang bersih, efektif dan anti korupsi		BAGIAN SUMBER DAYA ALAM
		Terlaksananya Pemeliharaan/Rehabilitasi Gedung Kantor dan Bangunan Lainnya	Jumlah Gedung Kantor dan Bangunan Lainnya yang Dipelihara/Direhabilitasi	0 Unit	0,00	Kab. Malang	-	7.Memperkuat reformasi politik, hukum dan birokrasi, serta memperkuat pencegahan dan pemberantasan korupsi, narkoba, judi, dan penyeludupan.	PD 3. Meningkatkan tata kelola pemerintahan dan pelayanan publik yang bersih, efektif dan anti korupsi		BAGIAN SUMBER DAYA ALAM
		Terlaksananya Pemeliharaan/Rehabilitasi Gedung Kantor dan Bangunan Lainnya	Jumlah Gedung Kantor dan Bangunan Lainnya yang Dipelihara/Direhabilitasi	0 Unit	0,00	Kab. Malang	-	7.Memperkuat reformasi politik, hukum dan birokrasi, serta memperkuat pencegahan dan pemberantasan korupsi, narkoba, judi, dan penyeludupan.	PD 3. Meningkatkan tata kelola pemerintahan dan pelayanan publik yang bersih, efektif dan anti korupsi		BAGIAN SUMBER DAYA ALAM

1	2	3	4	5	6	7	8	9	10	11	12
		Terlaksananya Pemeliharaan/Rehabilitasi Gedung Kantor dan Bangunan Lainnya	Jumlah Gedung Kantor dan Bangunan Lainnya yang Dipelihara/Direhabilitasi	0 Unit	0,00	Kab. Malang	-	7.Memperkuat reformasi politik, hukum dan birokrasi, serta memperkuat pencegahan dan pemberantasan korupsi, narkoba, judi, dan penyeludupan.	PD 3. Meningkatkan tata kelola pemerintahan dan pelayanan publik yang bersih, efektif dan anti korupsi		BAGIAN SUMBER DAYA ALAM
		Tercapainya Kinerja PD Dalam Rangka Pemenuhan Tugas dan Fungsi Bagian Kesejahteraan Rakyat			***10.930.000,00***						
		-			252.792.000,00					Sekretariat Daerah	
			Jumlah Paket Pakaian Dinas beserta Atribut Kelengkapan	1 Paket	210.792.000,00						
	4.01.01.2.05.0002	Pengadaan Pakaian Dinas beserta Atribut Kelengkapannya			0,00						
		Tersedianya Pakaian Dinas beserta Atribut Kelengkapan	Jumlah Paket Pakaian Dinas beserta Atribut Kelengkapan	0 Paket	0,00	Kab. Malang	-	7.Memperkuat reformasi politik, hukum dan birokrasi, serta memperkuat pencegahan dan pemberantasan korupsi, narkoba, judi, dan penyeludupan.	PD 3. Meningkatkan tata kelola pemerintahan dan pelayanan publik yang bersih, efektif dan anti korupsi		BAGIAN SUMBER DAYA ALAM
		-			2.945.844.680,00					Sekretariat Daerah	
			Jumlah Paket Bahan Logistik Kantor yang Disediakan	12 Paket	128.893.000,00						
	4.01.01.2.06.0004	Penyediaan Bahan Logistik Kantor			0,00						
		Tersedianya Bahan Logistik Kantor	Jumlah Paket Bahan Logistik Kantor yang Disediakan	0 Paket	0,00	Kab. Malang	-	7.Memperkuat reformasi politik, hukum dan birokrasi, serta memperkuat pencegahan dan pemberantasan korupsi, narkoba, judi, dan penyeludupan.	PD 3. Meningkatkan tata kelola pemerintahan dan pelayanan publik yang bersih, efektif dan anti korupsi		BAGIAN SUMBER DAYA ALAM
		Tersedianya Bahan Logistik Kantor	Jumlah Paket Bahan Logistik Kantor yang Disediakan	0 Paket	0,00	Kab. Malang	-	7.Memperkuat reformasi politik, hukum dan birokrasi, serta memperkuat pencegahan dan pemberantasan korupsi, narkoba, judi, dan penyeludupan.	PD 3. Meningkatkan tata kelola pemerintahan dan pelayanan publik yang bersih, efektif dan anti korupsi		BAGIAN SUMBER DAYA ALAM
		-			2.417.183.800,00					Sekretariat Daerah	
			Jumlah Gedung Kantor dan Bangunan Lainnya yang Dipelihara/Direhabilitasi	1 Unit	647.507.000,00						
			Jumlah Kendaraan Perorangan Dinas atau Kendaraan Dinas Jabatan yang Dipelihara dan dibayarkan Pajaknya	13 Unit	843.341.800,00						
			Jumlah Peralatan dan Mesin Lainnya yang Dipelihara	7 Unit	235.240.000,00						
	4.01.01.2.09.0001	Penyediaan Jasa Pemeliharaan, Biaya Pemeliharaan, dan Pajak Kendaraan Perorangan Dinas atau Kendaraan Dinas Jabatan			4.316.000,00						
		Tersedianya Jasa Pemeliharaan, Biaya Pemeliharaan dan Pajak Kendaraan Perorangan Dinas atau Kendaraan Dinas Jabatan	Jumlah Kendaraan Perorangan Dinas atau Kendaraan Dinas Jabatan yang Dipelihara dan dibayarkan Pajaknya	8 Unit	4.316.000,00	Kab. Malang	PENDAPATAN ASLI DAERAH (PAD)	7.Memperkuat reformasi politik, hukum dan birokrasi, serta memperkuat pencegahan dan pemberantasan korupsi, narkoba, judi, dan penyeludupan.	PD 3. Meningkatkan tata kelola pemerintahan dan pelayanan publik yang bersih, efektif dan anti korupsi		BAGIAN SUMBER DAYA ALAM
		Tersedianya Jasa Pemeliharaan, Biaya Pemeliharaan dan Pajak Kendaraan Perorangan Dinas atau Kendaraan Dinas Jabatan	Jumlah Kendaraan Perorangan Dinas atau Kendaraan Dinas Jabatan yang Dipelihara dan dibayarkan Pajaknya	8 Unit	4.316.000,00	Kab. Malang	PENDAPATAN ASLI DAERAH (PAD)	7.Memperkuat reformasi politik, hukum dan birokrasi, serta memperkuat pencegahan dan pemberantasan korupsi, narkoba, judi, dan penyeludupan.	PD 3. Meningkatkan tata kelola pemerintahan dan pelayanan publik yang bersih, efektif dan anti korupsi		BAGIAN SUMBER DAYA ALAM
		Tersedianya Jasa Pemeliharaan, Biaya Pemeliharaan dan Pajak Kendaraan Perorangan Dinas atau Kendaraan Dinas Jabatan	Jumlah Kendaraan Perorangan Dinas atau Kendaraan Dinas Jabatan yang Dipelihara dan dibayarkan Pajaknya	8 Unit	4.316.000,00	Kab. Malang	PENDAPATAN ASLI DAERAH (PAD)	7.Memperkuat reformasi politik, hukum dan birokrasi, serta memperkuat pencegahan dan pemberantasan korupsi, narkoba, judi, dan penyeludupan.	PD 3. Meningkatkan tata kelola pemerintahan dan pelayanan publik yang bersih, efektif dan anti korupsi		BAGIAN SUMBER DAYA ALAM
		Tersedianya Jasa Pemeliharaan, Biaya Pemeliharaan dan Pajak Kendaraan Perorangan Dinas atau Kendaraan Dinas Jabatan	Jumlah Kendaraan Perorangan Dinas atau Kendaraan Dinas Jabatan yang Dipelihara dan dibayarkan Pajaknya	8 Unit	4.316.000,00	Kab. Malang	PENDAPATAN ASLI DAERAH (PAD)	7.Memperkuat reformasi politik, hukum dan birokrasi, serta memperkuat pencegahan dan pemberantasan korupsi, narkoba, judi, dan penyeludupan.	PD 3. Meningkatkan tata kelola pemerintahan dan pelayanan publik yang bersih, efektif dan anti korupsi		BAGIAN SUMBER DAYA ALAM
		Tersedianya Jasa Pemeliharaan, Biaya Pemeliharaan dan Pajak Kendaraan Perorangan Dinas atau Kendaraan Dinas Jabatan	Jumlah Kendaraan Perorangan Dinas atau Kendaraan Dinas Jabatan yang Dipelihara dan dibayarkan Pajaknya	8 Unit	4.316.000,00	Kab. Malang	PENDAPATAN ASLI DAERAH (PAD)	7.Memperkuat reformasi politik, hukum dan birokrasi, serta memperkuat pencegahan dan pemberantasan korupsi, narkoba, judi, dan penyeludupan.	PD 3. Meningkatkan tata kelola pemerintahan dan pelayanan publik yang bersih, efektif dan anti korupsi		BAGIAN SUMBER DAYA ALAM

1	2	3	4	5	6	7	8	9	10	11	12
		Tersedianya Jasa Pemeliharaan, Biaya Pemeliharaan dan Pajak Kendaraan Perorangan Dinas atau Kendaraan Dinas Jabatan	Jumlah Kendaraan Perorangan Dinas atau Kendaraan Dinas Jabatan yang Dipelihara dan dibayarkan Pajaknya	8 Unit	4.316.000,00	Kab. Malang	PENDAPATAN ASLI DAERAH (PAD)	7.Memperkuat reformasi politik, hukum dan birokrasi, serta memperkuat pencegahan dan pemberantasan korupsi, narkoba, judi, dan penyeludupan.	PD 3. Meningkatkan tata kelola pemerintahan dan pelayanan publik yang bersih, efektif dan anti korupsi		BAGIAN SUMBER DAYA ALAM
		Tersedianya Jasa Pemeliharaan, Biaya Pemeliharaan dan Pajak Kendaraan Perorangan Dinas atau Kendaraan Dinas Jabatan	Jumlah Kendaraan Perorangan Dinas atau Kendaraan Dinas Jabatan yang Dipelihara dan dibayarkan Pajaknya	8 Unit	4.316.000,00	Kab. Malang	PENDAPATAN ASLI DAERAH (PAD)	7.Memperkuat reformasi politik, hukum dan birokrasi, serta memperkuat pencegahan dan pemberantasan korupsi, narkoba, judi, dan penyeludupan.	PD 3. Meningkatkan tata kelola pemerintahan dan pelayanan publik yang bersih, efektif dan anti korupsi		BAGIAN SUMBER DAYA ALAM
		Tersedianya Jasa Pemeliharaan, Biaya Pemeliharaan dan Pajak Kendaraan Perorangan Dinas atau Kendaraan Dinas Jabatan	Jumlah Kendaraan Perorangan Dinas atau Kendaraan Dinas Jabatan yang Dipelihara dan dibayarkan Pajaknya	8 Unit	4.316.000,00	Kab. Malang	PENDAPATAN ASLI DAERAH (PAD)	7.Memperkuat reformasi politik, hukum dan birokrasi, serta memperkuat pencegahan dan pemberantasan korupsi, narkoba, judi, dan penyeludupan.	PD 3. Meningkatkan tata kelola pemerintahan dan pelayanan publik yang bersih, efektif dan anti korupsi		BAGIAN SUMBER DAYA ALAM
		Tersedianya Jasa Pemeliharaan, Biaya Pemeliharaan dan Pajak Kendaraan Perorangan Dinas atau Kendaraan Dinas Jabatan	Jumlah Kendaraan Perorangan Dinas atau Kendaraan Dinas Jabatan yang Dipelihara dan dibayarkan Pajaknya	8 Unit	4.316.000,00	Kab. Malang	PENDAPATAN ASLI DAERAH (PAD)	7.Memperkuat reformasi politik, hukum dan birokrasi, serta memperkuat pencegahan dan pemberantasan korupsi, narkoba, judi, dan penyeludupan.	PD 3. Meningkatkan tata kelola pemerintahan dan pelayanan publik yang bersih, efektif dan anti korupsi		BAGIAN SUMBER DAYA ALAM
		Tersedianya Jasa Pemeliharaan, Biaya Pemeliharaan dan Pajak Kendaraan Perorangan Dinas atau Kendaraan Dinas Jabatan	Jumlah Kendaraan Perorangan Dinas atau Kendaraan Dinas Jabatan yang Dipelihara dan dibayarkan Pajaknya	8 Unit	4.316.000,00	Kab. Malang	PENDAPATAN ASLI DAERAH (PAD)	7.Memperkuat reformasi politik, hukum dan birokrasi, serta memperkuat pencegahan dan pemberantasan korupsi, narkoba, judi, dan penyeludupan.	PD 3. Meningkatkan tata kelola pemerintahan dan pelayanan publik yang bersih, efektif dan anti korupsi		BAGIAN SUMBER DAYA ALAM
	4.01.01.2.09.0006	Pemeliharaan Peralatan dan Mesin Lainnya			6.614.000,00						
		Terlaksananya Pemeliharaan Peralatan dan Mesin Lainnya	Jumlah Peralatan dan Mesin Lainnya yang Dipelihara	4 Unit	6.614.000,00	Kab. Malang	PENDAPATAN ASLI DAERAH (PAD)	7.Memperkuat reformasi politik, hukum dan birokrasi, serta memperkuat pencegahan dan pemberantasan korupsi, narkoba, judi, dan penyeludupan.	PD 3. Meningkatkan tata kelola pemerintahan dan pelayanan publik yang bersih, efektif dan anti korupsi		BAGIAN SUMBER DAYA ALAM
		Terlaksananya Pemeliharaan Peralatan dan Mesin Lainnya	Jumlah Peralatan dan Mesin Lainnya yang Dipelihara	4 Unit	6.614.000,00	Kab. Malang	PENDAPATAN ASLI DAERAH (PAD)	7.Memperkuat reformasi politik, hukum dan birokrasi, serta memperkuat pencegahan dan pemberantasan korupsi, narkoba, judi, dan penyeludupan.	PD 3. Meningkatkan tata kelola pemerintahan dan pelayanan publik yang bersih, efektif dan anti korupsi		BAGIAN SUMBER DAYA ALAM
		Terlaksananya Pemeliharaan Peralatan dan Mesin Lainnya	Jumlah Peralatan dan Mesin Lainnya yang Dipelihara	4 Unit	6.614.000,00	Kab. Malang	PENDAPATAN ASLI DAERAH (PAD)	7.Memperkuat reformasi politik, hukum dan birokrasi, serta memperkuat pencegahan dan pemberantasan korupsi, narkoba, judi, dan penyeludupan.	PD 3. Meningkatkan tata kelola pemerintahan dan pelayanan publik yang bersih, efektif dan anti korupsi		BAGIAN SUMBER DAYA ALAM
		Terlaksananya Pemeliharaan Peralatan dan Mesin Lainnya	Jumlah Peralatan dan Mesin Lainnya yang Dipelihara	4 Unit	6.614.000,00	Kab. Malang	PENDAPATAN ASLI DAERAH (PAD)	7.Memperkuat reformasi politik, hukum dan birokrasi, serta memperkuat pencegahan dan pemberantasan korupsi, narkoba, judi, dan penyeludupan.	PD 3. Meningkatkan tata kelola pemerintahan dan pelayanan publik yang bersih, efektif dan anti korupsi		BAGIAN SUMBER DAYA ALAM
		Terlaksananya Pemeliharaan Peralatan dan Mesin Lainnya	Jumlah Peralatan dan Mesin Lainnya yang Dipelihara	4 Unit	6.614.000,00	Kab. Malang	PENDAPATAN ASLI DAERAH (PAD)	7.Memperkuat reformasi politik, hukum dan birokrasi, serta memperkuat pencegahan dan pemberantasan korupsi, narkoba, judi, dan penyeludupan.	PD 3. Meningkatkan tata kelola pemerintahan dan pelayanan publik yang bersih, efektif dan anti korupsi		BAGIAN SUMBER DAYA ALAM
		Terlaksananya Pemeliharaan Peralatan dan Mesin Lainnya	Jumlah Peralatan dan Mesin Lainnya yang Dipelihara	4 Unit	6.614.000,00	Kab. Malang	PENDAPATAN ASLI DAERAH (PAD)	7.Memperkuat reformasi politik, hukum dan birokrasi, serta memperkuat pencegahan dan pemberantasan korupsi, narkoba, judi, dan penyeludupan.	PD 3. Meningkatkan tata kelola pemerintahan dan pelayanan publik yang bersih, efektif dan anti korupsi		BAGIAN SUMBER DAYA ALAM
		Terlaksananya Pemeliharaan Peralatan dan Mesin Lainnya	Jumlah Peralatan dan Mesin Lainnya yang Dipelihara	4 Unit	6.614.000,00	Kab. Malang	PENDAPATAN ASLI DAERAH (PAD)	7.Memperkuat reformasi politik, hukum dan birokrasi, serta memperkuat pencegahan dan pemberantasan korupsi, narkoba, judi, dan penyeludupan.	PD 3. Meningkatkan tata kelola pemerintahan dan pelayanan publik yang bersih, efektif dan anti korupsi		BAGIAN SUMBER DAYA ALAM
		Terlaksananya Pemeliharaan Peralatan dan Mesin Lainnya	Jumlah Peralatan dan Mesin Lainnya yang Dipelihara	4 Unit	6.614.000,00	Kab. Malang	PENDAPATAN ASLI DAERAH (PAD)	7.Memperkuat reformasi politik, hukum dan birokrasi, serta memperkuat pencegahan dan pemberantasan korupsi, narkoba, judi, dan penyeludupan.	PD 3. Meningkatkan tata kelola pemerintahan dan pelayanan publik yang bersih, efektif dan anti korupsi		BAGIAN SUMBER DAYA ALAM
		Terlaksananya Pemeliharaan Peralatan dan Mesin Lainnya	Jumlah Peralatan dan Mesin Lainnya yang Dipelihara	4 Unit	6.614.000,00	Kab. Malang	PENDAPATAN ASLI DAERAH (PAD)	7.Memperkuat reformasi politik, hukum dan birokrasi, serta memperkuat pencegahan dan pemberantasan korupsi, narkoba, judi, dan penyeludupan.	PD 3. Meningkatkan tata kelola pemerintahan dan pelayanan publik yang bersih, efektif dan anti korupsi		BAGIAN SUMBER DAYA ALAM
	4.01.01.2.09.0009	Pemeliharaan/Rehabilitasi Gedung Kantor dan Bangunan Lainnya			0,00						
		Terlaksananya Pemeliharaan/Rehabilitasi Gedung Kantor dan Bangunan Lainnya	Jumlah Gedung Kantor dan Bangunan Lainnya yang Dipelihara/Direhabilitasi	0 Unit	0,00	Kab. Malang	-	7.Memperkuat reformasi politik, hukum dan birokrasi, serta memperkuat pencegahan dan pemberantasan korupsi, narkoba, judi, dan penyeludupan.	PD 3. Meningkatkan tata kelola pemerintahan dan pelayanan publik yang bersih, efektif dan anti korupsi		BAGIAN SUMBER DAYA ALAM
		Terlaksananya Pemeliharaan/Rehabilitasi Gedung Kantor dan Bangunan Lainnya	Jumlah Gedung Kantor dan Bangunan Lainnya yang Dipelihara/Direhabilitasi	0 Unit	0,00	Kab. Malang	-	7.Memperkuat reformasi politik, hukum dan birokrasi, serta memperkuat pencegahan dan pemberantasan korupsi, narkoba, judi, dan penyeludupan.	PD 3. Meningkatkan tata kelola pemerintahan dan pelayanan publik yang bersih, efektif dan anti korupsi		BAGIAN SUMBER DAYA ALAM
		Terlaksananya Pemeliharaan/Rehabilitasi Gedung Kantor dan Bangunan Lainnya	Jumlah Gedung Kantor dan Bangunan Lainnya yang Dipelihara/Direhabilitasi	0 Unit	0,00	Kab. Malang	-	7.Memperkuat reformasi politik, hukum dan birokrasi, serta memperkuat pencegahan dan pemberantasan korupsi, narkoba, judi, dan penyeludupan.	PD 3. Meningkatkan tata kelola pemerintahan dan pelayanan publik yang bersih, efektif dan anti korupsi		BAGIAN SUMBER DAYA ALAM

1	2	3	4	5	6	7	8	9	10	11	12
		Terlaksananya Pemeliharaan/Rehabilitasi Gedung Kantor dan Bangunan Lainnya	Jumlah Gedung Kantor dan Bangunan Lainnya yang Dipelihara/Direhabilitasi	0 Unit	0,00	Kab. Malang	-	7.Memperkuat reformasi politik, hukum dan birokrasi, serta memperkuat pencegahan dan pemberantasan korupsi, narkoba, judi, dan penyeludupan.	PD 3. Meningkatkan tata kelola pemerintahan dan pelayanan publik yang bersih, efektif dan anti korupsi		BAGIAN SUMBER DAYA ALAM
		Tercapainya Kinerja PD Dalam Rangka Pemenuhan Tugas dan Fungsi Bagian Organisasi			***10.930.000,00***						
		-			252.792.000,00					Sekretariat Daerah	
			Jumlah Paket Pakaian Dinas beserta Atribut Kelengkapan	1 Paket	210.792.000,00						
	4.01.01.2.05.0002	Pengadaan Pakaian Dinas beserta Atribut Kelengkapannya			0,00						
		Tersedianya Pakaian Dinas beserta Atribut Kelengkapan	Jumlah Paket Pakaian Dinas beserta Atribut Kelengkapan	0 Paket	0,00	Kab. Malang	-	7.Memperkuat reformasi politik, hukum dan birokrasi, serta memperkuat pencegahan dan pemberantasan korupsi, narkoba, judi, dan penyeludupan.	PD 3. Meningkatkan tata kelola pemerintahan dan pelayanan publik yang bersih, efektif dan anti korupsi		BAGIAN SUMBER DAYA ALAM
		-			2.945.844.680,00					Sekretariat Daerah	
			Jumlah Paket Bahan Logistik Kantor yang Disediakan	1 Paket	128.893.000,00						
	4.01.01.2.06.0004	Penyediaan Bahan Logistik Kantor			0,00						
		Tersedianya Bahan Logistik Kantor	Jumlah Paket Bahan Logistik Kantor yang Disediakan	0 Paket	0,00	Kab. Malang	-	7.Memperkuat reformasi politik, hukum dan birokrasi, serta memperkuat pencegahan dan pemberantasan korupsi, narkoba, judi, dan penyeludupan.	PD 3. Meningkatkan tata kelola pemerintahan dan pelayanan publik yang bersih, efektif dan anti korupsi		BAGIAN SUMBER DAYA ALAM
		Tersedianya Bahan Logistik Kantor	Jumlah Paket Bahan Logistik Kantor yang Disediakan	0 Paket	0,00	Kab. Malang	-	7.Memperkuat reformasi politik, hukum dan birokrasi, serta memperkuat pencegahan dan pemberantasan korupsi, narkoba, judi, dan penyeludupan.	PD 3. Meningkatkan tata kelola pemerintahan dan pelayanan publik yang bersih, efektif dan anti korupsi		BAGIAN SUMBER DAYA ALAM
		-			2.417.183.800,00					Sekretariat Daerah	
			Jumlah Gedung Kantor dan Bangunan Lainnya yang Dipelihara/Direhabilitasi	1 Unit	647.507.000,00						
			Jumlah Kendaraan Perorangan Dinas atau Kendaraan Dinas Jabatan yang Dipelihara dan dibayarkan Pajaknya	114 Unit	843.341.800,00						
			Jumlah Peralatan dan Mesin Lainnya yang Dipelihara	6 Unit	235.240.000,00						
	4.01.01.2.09.0001	Penyediaan Jasa Pemeliharaan, Biaya Pemeliharaan, dan Pajak Kendaraan Perorangan Dinas atau Kendaraan Dinas Jabatan			4.316.000,00						
		Tersedianya Jasa Pemeliharaan, Biaya Pemeliharaan dan Pajak Kendaraan Perorangan Dinas atau Kendaraan Dinas Jabatan	Jumlah Kendaraan Perorangan Dinas atau Kendaraan Dinas Jabatan yang Dipelihara dan dibayarkan Pajaknya	8 Unit	4.316.000,00	Kab. Malang	PENDAPATAN ASLI DAERAH (PAD)	7.Memperkuat reformasi politik, hukum dan birokrasi, serta memperkuat pencegahan dan pemberantasan korupsi, narkoba, judi, dan penyeludupan.	PD 3. Meningkatkan tata kelola pemerintahan dan pelayanan publik yang bersih, efektif dan anti korupsi		BAGIAN SUMBER DAYA ALAM
		Tersedianya Jasa Pemeliharaan, Biaya Pemeliharaan dan Pajak Kendaraan Perorangan Dinas atau Kendaraan Dinas Jabatan	Jumlah Kendaraan Perorangan Dinas atau Kendaraan Dinas Jabatan yang Dipelihara dan dibayarkan Pajaknya	8 Unit	4.316.000,00	Kab. Malang	PENDAPATAN ASLI DAERAH (PAD)	7.Memperkuat reformasi politik, hukum dan birokrasi, serta memperkuat pencegahan dan pemberantasan korupsi, narkoba, judi, dan penyeludupan.	PD 3. Meningkatkan tata kelola pemerintahan dan pelayanan publik yang bersih, efektif dan anti korupsi		BAGIAN SUMBER DAYA ALAM
		Tersedianya Jasa Pemeliharaan, Biaya Pemeliharaan dan Pajak Kendaraan Perorangan Dinas atau Kendaraan Dinas Jabatan	Jumlah Kendaraan Perorangan Dinas atau Kendaraan Dinas Jabatan yang Dipelihara dan dibayarkan Pajaknya	8 Unit	4.316.000,00	Kab. Malang	PENDAPATAN ASLI DAERAH (PAD)	7.Memperkuat reformasi politik, hukum dan birokrasi, serta memperkuat pencegahan dan pemberantasan korupsi, narkoba, judi, dan penyeludupan.	PD 3. Meningkatkan tata kelola pemerintahan dan pelayanan publik yang bersih, efektif dan anti korupsi		BAGIAN SUMBER DAYA ALAM
		Tersedianya Jasa Pemeliharaan, Biaya Pemeliharaan dan Pajak Kendaraan Perorangan Dinas atau Kendaraan Dinas Jabatan	Jumlah Kendaraan Perorangan Dinas atau Kendaraan Dinas Jabatan yang Dipelihara dan dibayarkan Pajaknya	8 Unit	4.316.000,00	Kab. Malang	PENDAPATAN ASLI DAERAH (PAD)	7.Memperkuat reformasi politik, hukum dan birokrasi, serta memperkuat pencegahan dan pemberantasan korupsi, narkoba, judi, dan penyeludupan.	PD 3. Meningkatkan tata kelola pemerintahan dan pelayanan publik yang bersih, efektif dan anti korupsi		BAGIAN SUMBER DAYA ALAM
		Tersedianya Jasa Pemeliharaan, Biaya Pemeliharaan dan Pajak Kendaraan Perorangan Dinas atau Kendaraan Dinas Jabatan	Jumlah Kendaraan Perorangan Dinas atau Kendaraan Dinas Jabatan yang Dipelihara dan dibayarkan Pajaknya	8 Unit	4.316.000,00	Kab. Malang	PENDAPATAN ASLI DAERAH (PAD)	7.Memperkuat reformasi politik, hukum dan birokrasi, serta memperkuat pencegahan dan pemberantasan korupsi, narkoba, judi, dan penyeludupan.	PD 3. Meningkatkan tata kelola pemerintahan dan pelayanan publik yang bersih, efektif dan anti korupsi		BAGIAN SUMBER DAYA ALAM

1	2	3	4	5	6	7	8	9	10	11	12
		Tersedianya Jasa Pemeliharaan, Biaya Pemeliharaan dan Pajak Kendaraan Perorangan Dinas atau Kendaraan Dinas Jabatan	Jumlah Kendaraan Perorangan Dinas atau Kendaraan Dinas Jabatan yang Dipelihara dan dibayarkan Pajaknya	8 Unit	4.316.000,00	Kab. Malang	PENDAPATAN ASLI DAERAH (PAD)	7.Memperkuat reformasi politik, hukum dan birokrasi, serta memperkuat pencegahan dan pemberantasan korupsi, narkoba, judi, dan penyeludupan.	PD 3. Meningkatkan tata kelola pemerintahan dan pelayanan publik yang bersih, efektif dan anti korupsi		BAGIAN SUMBER DAYA ALAM
		Tersedianya Jasa Pemeliharaan, Biaya Pemeliharaan dan Pajak Kendaraan Perorangan Dinas atau Kendaraan Dinas Jabatan	Jumlah Kendaraan Perorangan Dinas atau Kendaraan Dinas Jabatan yang Dipelihara dan dibayarkan Pajaknya	8 Unit	4.316.000,00	Kab. Malang	PENDAPATAN ASLI DAERAH (PAD)	7.Memperkuat reformasi politik, hukum dan birokrasi, serta memperkuat pencegahan dan pemberantasan korupsi, narkoba, judi, dan penyeludupan.	PD 3. Meningkatkan tata kelola pemerintahan dan pelayanan publik yang bersih, efektif dan anti korupsi		BAGIAN SUMBER DAYA ALAM
		Tersedianya Jasa Pemeliharaan, Biaya Pemeliharaan dan Pajak Kendaraan Perorangan Dinas atau Kendaraan Dinas Jabatan	Jumlah Kendaraan Perorangan Dinas atau Kendaraan Dinas Jabatan yang Dipelihara dan dibayarkan Pajaknya	8 Unit	4.316.000,00	Kab. Malang	PENDAPATAN ASLI DAERAH (PAD)	7.Memperkuat reformasi politik, hukum dan birokrasi, serta memperkuat pencegahan dan pemberantasan korupsi, narkoba, judi, dan penyeludupan.	PD 3. Meningkatkan tata kelola pemerintahan dan pelayanan publik yang bersih, efektif dan anti korupsi		BAGIAN SUMBER DAYA ALAM
		Tersedianya Jasa Pemeliharaan, Biaya Pemeliharaan dan Pajak Kendaraan Perorangan Dinas atau Kendaraan Dinas Jabatan	Jumlah Kendaraan Perorangan Dinas atau Kendaraan Dinas Jabatan yang Dipelihara dan dibayarkan Pajaknya	8 Unit	4.316.000,00	Kab. Malang	PENDAPATAN ASLI DAERAH (PAD)	7.Memperkuat reformasi politik, hukum dan birokrasi, serta memperkuat pencegahan dan pemberantasan korupsi, narkoba, judi, dan penyeludupan.	PD 3. Meningkatkan tata kelola pemerintahan dan pelayanan publik yang bersih, efektif dan anti korupsi		BAGIAN SUMBER DAYA ALAM
		Tersedianya Jasa Pemeliharaan, Biaya Pemeliharaan dan Pajak Kendaraan Perorangan Dinas atau Kendaraan Dinas Jabatan	Jumlah Kendaraan Perorangan Dinas atau Kendaraan Dinas Jabatan yang Dipelihara dan dibayarkan Pajaknya	8 Unit	4.316.000,00	Kab. Malang	PENDAPATAN ASLI DAERAH (PAD)	7.Memperkuat reformasi politik, hukum dan birokrasi, serta memperkuat pencegahan dan pemberantasan korupsi, narkoba, judi, dan penyeludupan.	PD 3. Meningkatkan tata kelola pemerintahan dan pelayanan publik yang bersih, efektif dan anti korupsi		BAGIAN SUMBER DAYA ALAM
	4.01.01.2.09.0006	Pemeliharaan Peralatan dan Mesin Lainnya			6.614.000,00						
		Terlaksananya Pemeliharaan Peralatan dan Mesin Lainnya	Jumlah Peralatan dan Mesin Lainnya yang Dipelihara	4 Unit	6.614.000,00	Kab. Malang	PENDAPATAN ASLI DAERAH (PAD)	7.Memperkuat reformasi politik, hukum dan birokrasi, serta memperkuat pencegahan dan pemberantasan korupsi, narkoba, judi, dan penyeludupan.	PD 3. Meningkatkan tata kelola pemerintahan dan pelayanan publik yang bersih, efektif dan anti korupsi		BAGIAN SUMBER DAYA ALAM
		Terlaksananya Pemeliharaan Peralatan dan Mesin Lainnya	Jumlah Peralatan dan Mesin Lainnya yang Dipelihara	4 Unit	6.614.000,00	Kab. Malang	PENDAPATAN ASLI DAERAH (PAD)	7.Memperkuat reformasi politik, hukum dan birokrasi, serta memperkuat pencegahan dan pemberantasan korupsi, narkoba, judi, dan penyeludupan.	PD 3. Meningkatkan tata kelola pemerintahan dan pelayanan publik yang bersih, efektif dan anti korupsi		BAGIAN SUMBER DAYA ALAM
		Terlaksananya Pemeliharaan Peralatan dan Mesin Lainnya	Jumlah Peralatan dan Mesin Lainnya yang Dipelihara	4 Unit	6.614.000,00	Kab. Malang	PENDAPATAN ASLI DAERAH (PAD)	7.Memperkuat reformasi politik, hukum dan birokrasi, serta memperkuat pencegahan dan pemberantasan korupsi, narkoba, judi, dan penyeludupan.	PD 3. Meningkatkan tata kelola pemerintahan dan pelayanan publik yang bersih, efektif dan anti korupsi		BAGIAN SUMBER DAYA ALAM
		Terlaksananya Pemeliharaan Peralatan dan Mesin Lainnya	Jumlah Peralatan dan Mesin Lainnya yang Dipelihara	4 Unit	6.614.000,00	Kab. Malang	PENDAPATAN ASLI DAERAH (PAD)	7.Memperkuat reformasi politik, hukum dan birokrasi, serta memperkuat pencegahan dan pemberantasan korupsi, narkoba, judi, dan penyeludupan.	PD 3. Meningkatkan tata kelola pemerintahan dan pelayanan publik yang bersih, efektif dan anti korupsi		BAGIAN SUMBER DAYA ALAM
		Terlaksananya Pemeliharaan Peralatan dan Mesin Lainnya	Jumlah Peralatan dan Mesin Lainnya yang Dipelihara	4 Unit	6.614.000,00	Kab. Malang	PENDAPATAN ASLI DAERAH (PAD)	7.Memperkuat reformasi politik, hukum dan birokrasi, serta memperkuat pencegahan dan pemberantasan korupsi, narkoba, judi, dan penyeludupan.	PD 3. Meningkatkan tata kelola pemerintahan dan pelayanan publik yang bersih, efektif dan anti korupsi		BAGIAN SUMBER DAYA ALAM
		Terlaksananya Pemeliharaan Peralatan dan Mesin Lainnya	Jumlah Peralatan dan Mesin Lainnya yang Dipelihara	4 Unit	6.614.000,00	Kab. Malang	PENDAPATAN ASLI DAERAH (PAD)	7.Memperkuat reformasi politik, hukum dan birokrasi, serta memperkuat pencegahan dan pemberantasan korupsi, narkoba, judi, dan penyeludupan.	PD 3. Meningkatkan tata kelola pemerintahan dan pelayanan publik yang bersih, efektif dan anti korupsi		BAGIAN SUMBER DAYA ALAM
		Terlaksananya Pemeliharaan Peralatan dan Mesin Lainnya	Jumlah Peralatan dan Mesin Lainnya yang Dipelihara	4 Unit	6.614.000,00	Kab. Malang	PENDAPATAN ASLI DAERAH (PAD)	7.Memperkuat reformasi politik, hukum dan birokrasi, serta memperkuat pencegahan dan pemberantasan korupsi, narkoba, judi, dan penyeludupan.	PD 3. Meningkatkan tata kelola pemerintahan dan pelayanan publik yang bersih, efektif dan anti korupsi		BAGIAN SUMBER DAYA ALAM
		Terlaksananya Pemeliharaan Peralatan dan Mesin Lainnya	Jumlah Peralatan dan Mesin Lainnya yang Dipelihara	4 Unit	6.614.000,00	Kab. Malang	PENDAPATAN ASLI DAERAH (PAD)	7.Memperkuat reformasi politik, hukum dan birokrasi, serta memperkuat pencegahan dan pemberantasan korupsi, narkoba, judi, dan penyeludupan.	PD 3. Meningkatkan tata kelola pemerintahan dan pelayanan publik yang bersih, efektif dan anti korupsi		BAGIAN SUMBER DAYA ALAM
		Terlaksananya Pemeliharaan Peralatan dan Mesin Lainnya	Jumlah Peralatan dan Mesin Lainnya yang Dipelihara	4 Unit	6.614.000,00	Kab. Malang	PENDAPATAN ASLI DAERAH (PAD)	7.Memperkuat reformasi politik, hukum dan birokrasi, serta memperkuat pencegahan dan pemberantasan korupsi, narkoba, judi, dan penyeludupan.	PD 3. Meningkatkan tata kelola pemerintahan dan pelayanan publik yang bersih, efektif dan anti korupsi		BAGIAN SUMBER DAYA ALAM
	4.01.01.2.09.0009	Pemeliharaan/Rehabilitasi Gedung Kantor dan Bangunan Lainnya			0,00						
		Terlaksananya Pemeliharaan/Rehabilitasi Gedung Kantor dan Bangunan Lainnya	Jumlah Gedung Kantor dan Bangunan Lainnya yang Dipelihara/Direhabilitasi	0 Unit	0,00	Kab. Malang	-	7.Memperkuat reformasi politik, hukum dan birokrasi, serta memperkuat pencegahan dan pemberantasan korupsi, narkoba, judi, dan penyeludupan.	PD 3. Meningkatkan tata kelola pemerintahan dan pelayanan publik yang bersih, efektif dan anti korupsi		BAGIAN SUMBER DAYA ALAM
		Terlaksananya Pemeliharaan/Rehabilitasi Gedung Kantor dan Bangunan Lainnya	Jumlah Gedung Kantor dan Bangunan Lainnya yang Dipelihara/Direhabilitasi	0 Unit	0,00	Kab. Malang	-	7.Memperkuat reformasi politik, hukum dan birokrasi, serta memperkuat pencegahan dan pemberantasan korupsi, narkoba, judi, dan penyeludupan.	PD 3. Meningkatkan tata kelola pemerintahan dan pelayanan publik yang bersih, efektif dan anti korupsi		BAGIAN SUMBER DAYA ALAM
		Terlaksananya Pemeliharaan/Rehabilitasi Gedung Kantor dan Bangunan Lainnya	Jumlah Gedung Kantor dan Bangunan Lainnya yang Dipelihara/Direhabilitasi	0 Unit	0,00	Kab. Malang	-	7.Memperkuat reformasi politik, hukum dan birokrasi, serta memperkuat pencegahan dan pemberantasan korupsi, narkoba, judi, dan penyeludupan.	PD 3. Meningkatkan tata kelola pemerintahan dan pelayanan publik yang bersih, efektif dan anti korupsi		BAGIAN SUMBER DAYA ALAM

1	2	3	4	5	6	7	8	9	10	11	12
		Terlaksananya Pemeliharaan/Rehabilitasi Gedung Kantor dan Bangunan Lainnya	Jumlah Gedung Kantor dan Bangunan Lainnya yang Dipelihara/Direhabilitasi	0 Unit	0,00	Kab. Malang	-	7.Memperkuat reformasi politik, hukum dan birokrasi, serta memperkuat pencegahan dan pemberantasan korupsi, narkoba, judi, dan penyeludupan.	PD 3. Meningkatkan tata kelola pemerintahan dan pelayanan publik yang bersih, efektif dan anti korupsi		BAGIAN SUMBER DAYA ALAM
		Tercapainya Kinerja PD Dalam Rangka Pemenuhan Tugas dan Fungsi Bagian Pengadaan Barang dan Jasa			***10.930.000,00***						
		-			252.792.000,00					Sekretariat Daerah	
			Jumlah Paket Pakaian Dinas beserta Atribut Kelengkapan	1 Paket	210.792.000,00						
	4.01.01.2.05.0002	Pengadaan Pakaian Dinas beserta Atribut Kelengkapannya			0,00						
		Tersedianya Pakaian Dinas beserta Atribut Kelengkapan	Jumlah Paket Pakaian Dinas beserta Atribut Kelengkapan	0 Paket	0,00	Kab. Malang	-	7.Memperkuat reformasi politik, hukum dan birokrasi, serta memperkuat pencegahan dan pemberantasan korupsi, narkoba, judi, dan penyeludupan.	PD 3. Meningkatkan tata kelola pemerintahan dan pelayanan publik yang bersih, efektif dan anti korupsi		BAGIAN SUMBER DAYA ALAM
		-			2.945.844.680,00					Sekretariat Daerah	
			Jumlah Paket Bahan Logistik Kantor yang Disediakan	1 Paket	128.893.000,00						
	4.01.01.2.06.0004	Penyediaan Bahan Logistik Kantor			0,00						
		Tersedianya Bahan Logistik Kantor	Jumlah Paket Bahan Logistik Kantor yang Disediakan	0 Paket	0,00	Kab. Malang	-	7.Memperkuat reformasi politik, hukum dan birokrasi, serta memperkuat pencegahan dan pemberantasan korupsi, narkoba, judi, dan penyeludupan.	PD 3. Meningkatkan tata kelola pemerintahan dan pelayanan publik yang bersih, efektif dan anti korupsi		BAGIAN SUMBER DAYA ALAM
		Tersedianya Bahan Logistik Kantor	Jumlah Paket Bahan Logistik Kantor yang Disediakan	0 Paket	0,00	Kab. Malang	-	7.Memperkuat reformasi politik, hukum dan birokrasi, serta memperkuat pencegahan dan pemberantasan korupsi, narkoba, judi, dan penyeludupan.	PD 3. Meningkatkan tata kelola pemerintahan dan pelayanan publik yang bersih, efektif dan anti korupsi		BAGIAN SUMBER DAYA ALAM
		-			2.417.183.800,00					Sekretariat Daerah	
			Jumlah Gedung Kantor dan Bangunan Lainnya yang Dipelihara/Direhabilitasi	12 Unit	647.507.000,00						
			Jumlah Kendaraan Perorangan Dinas atau Kendaraan Dinas Jabatan yang Dipelihara dan dibayarkan Pajaknya	3 Unit	843.341.800,00						
			Jumlah Peralatan dan Mesin Lainnya yang Dipelihara	12 Unit	235.240.000,00						
	4.01.01.2.09.0001	Penyediaan Jasa Pemeliharaan, Biaya Pemeliharaan, dan Pajak Kendaraan Perorangan Dinas atau Kendaraan Dinas Jabatan			4.316.000,00						
		Tersedianya Jasa Pemeliharaan, Biaya Pemeliharaan dan Pajak Kendaraan Perorangan Dinas atau Kendaraan Dinas Jabatan	Jumlah Kendaraan Perorangan Dinas atau Kendaraan Dinas Jabatan yang Dipelihara dan dibayarkan Pajaknya	8 Unit	4.316.000,00	Kab. Malang	PENDAPATAN ASLI DAERAH (PAD)	7.Memperkuat reformasi politik, hukum dan birokrasi, serta memperkuat pencegahan dan pemberantasan korupsi, narkoba, judi, dan penyeludupan.	PD 3. Meningkatkan tata kelola pemerintahan dan pelayanan publik yang bersih, efektif dan anti korupsi		BAGIAN SUMBER DAYA ALAM
		Tersedianya Jasa Pemeliharaan, Biaya Pemeliharaan dan Pajak Kendaraan Perorangan Dinas atau Kendaraan Dinas Jabatan	Jumlah Kendaraan Perorangan Dinas atau Kendaraan Dinas Jabatan yang Dipelihara dan dibayarkan Pajaknya	8 Unit	4.316.000,00	Kab. Malang	PENDAPATAN ASLI DAERAH (PAD)	7.Memperkuat reformasi politik, hukum dan birokrasi, serta memperkuat pencegahan dan pemberantasan korupsi, narkoba, judi, dan penyeludupan.	PD 3. Meningkatkan tata kelola pemerintahan dan pelayanan publik yang bersih, efektif dan anti korupsi		BAGIAN SUMBER DAYA ALAM
		Tersedianya Jasa Pemeliharaan, Biaya Pemeliharaan dan Pajak Kendaraan Perorangan Dinas atau Kendaraan Dinas Jabatan	Jumlah Kendaraan Perorangan Dinas atau Kendaraan Dinas Jabatan yang Dipelihara dan dibayarkan Pajaknya	8 Unit	4.316.000,00	Kab. Malang	PENDAPATAN ASLI DAERAH (PAD)	7.Memperkuat reformasi politik, hukum dan birokrasi, serta memperkuat pencegahan dan pemberantasan korupsi, narkoba, judi, dan penyeludupan.	PD 3. Meningkatkan tata kelola pemerintahan dan pelayanan publik yang bersih, efektif dan anti korupsi		BAGIAN SUMBER DAYA ALAM
		Tersedianya Jasa Pemeliharaan, Biaya Pemeliharaan dan Pajak Kendaraan Perorangan Dinas atau Kendaraan Dinas Jabatan	Jumlah Kendaraan Perorangan Dinas atau Kendaraan Dinas Jabatan yang Dipelihara dan dibayarkan Pajaknya	8 Unit	4.316.000,00	Kab. Malang	PENDAPATAN ASLI DAERAH (PAD)	7.Memperkuat reformasi politik, hukum dan birokrasi, serta memperkuat pencegahan dan pemberantasan korupsi, narkoba, judi, dan penyeludupan.	PD 3. Meningkatkan tata kelola pemerintahan dan pelayanan publik yang bersih, efektif dan anti korupsi		BAGIAN SUMBER DAYA ALAM
		Tersedianya Jasa Pemeliharaan, Biaya Pemeliharaan dan Pajak Kendaraan Perorangan Dinas atau Kendaraan Dinas Jabatan	Jumlah Kendaraan Perorangan Dinas atau Kendaraan Dinas Jabatan yang Dipelihara dan dibayarkan Pajaknya	8 Unit	4.316.000,00	Kab. Malang	PENDAPATAN ASLI DAERAH (PAD)	7.Memperkuat reformasi politik, hukum dan birokrasi, serta memperkuat pencegahan dan pemberantasan korupsi, narkoba, judi, dan penyeludupan.	PD 3. Meningkatkan tata kelola pemerintahan dan pelayanan publik yang bersih, efektif dan anti korupsi		BAGIAN SUMBER DAYA ALAM
		Tersedianya Jasa Pemeliharaan, Biaya Pemeliharaan dan Pajak Kendaraan Perorangan Dinas atau Kendaraan Dinas Jabatan	Jumlah Kendaraan Perorangan Dinas atau Kendaraan Dinas Jabatan yang Dipelihara dan dibayarkan Pajaknya	8 Unit	4.316.000,00	Kab. Malang	PENDAPATAN ASLI DAERAH (PAD)	7.Memperkuat reformasi politik, hukum dan birokrasi, serta memperkuat pencegahan dan pemberantasan korupsi, narkoba, judi, dan penyeludupan.	PD 3. Meningkatkan tata kelola pemerintahan dan pelayanan publik yang bersih, efektif dan anti korupsi		BAGIAN SUMBER DAYA ALAM

1	2	3	4	5	6	7	8	9	10	11	12
		Tersedianya Jasa Pemeliharaan, Biaya Pemeliharaan dan Pajak Kendaraan Perorangan Dinas atau Kendaraan Dinas Jabatan	Jumlah Kendaraan Perorangan Dinas atau Kendaraan Dinas Jabatan yang Dipelihara dan dibayarkan Pajaknya	8 Unit	4.316.000,00	Kab. Malang	PENDAPATAN ASLI DAERAH (PAD)	7.Memperkuat reformasi politik, hukum dan birokrasi, serta memperkuat pencegahan dan pemberantasan korupsi, narkoba, judi, dan penyeludupan.	PD 3. Meningkatkan tata kelola pemerintahan dan pelayanan publik yang bersih, efektif dan anti korupsi		BAGIAN SUMBER DAYA ALAM
		Tersedianya Jasa Pemeliharaan, Biaya Pemeliharaan dan Pajak Kendaraan Perorangan Dinas atau Kendaraan Dinas Jabatan	Jumlah Kendaraan Perorangan Dinas atau Kendaraan Dinas Jabatan yang Dipelihara dan dibayarkan Pajaknya	8 Unit	4.316.000,00	Kab. Malang	PENDAPATAN ASLI DAERAH (PAD)	7.Memperkuat reformasi politik, hukum dan birokrasi, serta memperkuat pencegahan dan pemberantasan korupsi, narkoba, judi, dan penyeludupan.	PD 3. Meningkatkan tata kelola pemerintahan dan pelayanan publik yang bersih, efektif dan anti korupsi		BAGIAN SUMBER DAYA ALAM
		Tersedianya Jasa Pemeliharaan, Biaya Pemeliharaan dan Pajak Kendaraan Perorangan Dinas atau Kendaraan Dinas Jabatan	Jumlah Kendaraan Perorangan Dinas atau Kendaraan Dinas Jabatan yang Dipelihara dan dibayarkan Pajaknya	8 Unit	4.316.000,00	Kab. Malang	PENDAPATAN ASLI DAERAH (PAD)	7.Memperkuat reformasi politik, hukum dan birokrasi, serta memperkuat pencegahan dan pemberantasan korupsi, narkoba, judi, dan penyeludupan.	PD 3. Meningkatkan tata kelola pemerintahan dan pelayanan publik yang bersih, efektif dan anti korupsi		BAGIAN SUMBER DAYA ALAM
		Tersedianya Jasa Pemeliharaan, Biaya Pemeliharaan dan Pajak Kendaraan Perorangan Dinas atau Kendaraan Dinas Jabatan	Jumlah Kendaraan Perorangan Dinas atau Kendaraan Dinas Jabatan yang Dipelihara dan dibayarkan Pajaknya	8 Unit	4.316.000,00	Kab. Malang	PENDAPATAN ASLI DAERAH (PAD)	7.Memperkuat reformasi politik, hukum dan birokrasi, serta memperkuat pencegahan dan pemberantasan korupsi, narkoba, judi, dan penyeludupan.	PD 3. Meningkatkan tata kelola pemerintahan dan pelayanan publik yang bersih, efektif dan anti korupsi		BAGIAN SUMBER DAYA ALAM
		Tersedianya Jasa Pemeliharaan, Biaya Pemeliharaan dan Pajak Kendaraan Perorangan Dinas atau Kendaraan Dinas Jabatan	Jumlah Kendaraan Perorangan Dinas atau Kendaraan Dinas Jabatan yang Dipelihara dan dibayarkan Pajaknya	8 Unit	4.316.000,00	Kab. Malang	PENDAPATAN ASLI DAERAH (PAD)	7.Memperkuat reformasi politik, hukum dan birokrasi, serta memperkuat pencegahan dan pemberantasan korupsi, narkoba, judi, dan penyeludupan.	PD 3. Meningkatkan tata kelola pemerintahan dan pelayanan publik yang bersih, efektif dan anti korupsi		BAGIAN SUMBER DAYA ALAM
	4.01.01.2.09.0006	Pemeliharaan Peralatan dan Mesin Lainnya			6.614.000,00						
		Terlaksananya Pemeliharaan Peralatan dan Mesin Lainnya	Jumlah Peralatan dan Mesin Lainnya yang Dipelihara	4 Unit	6.614.000,00	Kab. Malang	PENDAPATAN ASLI DAERAH (PAD)	7.Memperkuat reformasi politik, hukum dan birokrasi, serta memperkuat pencegahan dan pemberantasan korupsi, narkoba, judi, dan penyeludupan.	PD 3. Meningkatkan tata kelola pemerintahan dan pelayanan publik yang bersih, efektif dan anti korupsi		BAGIAN SUMBER DAYA ALAM
		Terlaksananya Pemeliharaan Peralatan dan Mesin Lainnya	Jumlah Peralatan dan Mesin Lainnya yang Dipelihara	4 Unit	6.614.000,00	Kab. Malang	PENDAPATAN ASLI DAERAH (PAD)	7.Memperkuat reformasi politik, hukum dan birokrasi, serta memperkuat pencegahan dan pemberantasan korupsi, narkoba, judi, dan penyeludupan.	PD 3. Meningkatkan tata kelola pemerintahan dan pelayanan publik yang bersih, efektif dan anti korupsi		BAGIAN SUMBER DAYA ALAM
		Terlaksananya Pemeliharaan Peralatan dan Mesin Lainnya	Jumlah Peralatan dan Mesin Lainnya yang Dipelihara	4 Unit	6.614.000,00	Kab. Malang	PENDAPATAN ASLI DAERAH (PAD)	7.Memperkuat reformasi politik, hukum dan birokrasi, serta memperkuat pencegahan dan pemberantasan korupsi, narkoba, judi, dan penyeludupan.	PD 3. Meningkatkan tata kelola pemerintahan dan pelayanan publik yang bersih, efektif dan anti korupsi		BAGIAN SUMBER DAYA ALAM
		Terlaksananya Pemeliharaan Peralatan dan Mesin Lainnya	Jumlah Peralatan dan Mesin Lainnya yang Dipelihara	4 Unit	6.614.000,00	Kab. Malang	PENDAPATAN ASLI DAERAH (PAD)	7.Memperkuat reformasi politik, hukum dan birokrasi, serta memperkuat pencegahan dan pemberantasan korupsi, narkoba, judi, dan penyeludupan.	PD 3. Meningkatkan tata kelola pemerintahan dan pelayanan publik yang bersih, efektif dan anti korupsi		BAGIAN SUMBER DAYA ALAM
		Terlaksananya Pemeliharaan Peralatan dan Mesin Lainnya	Jumlah Peralatan dan Mesin Lainnya yang Dipelihara	4 Unit	6.614.000,00	Kab. Malang	PENDAPATAN ASLI DAERAH (PAD)	7.Memperkuat reformasi politik, hukum dan birokrasi, serta memperkuat pencegahan dan pemberantasan korupsi, narkoba, judi, dan penyeludupan.	PD 3. Meningkatkan tata kelola pemerintahan dan pelayanan publik yang bersih, efektif dan anti korupsi		BAGIAN SUMBER DAYA ALAM
		Terlaksananya Pemeliharaan Peralatan dan Mesin Lainnya	Jumlah Peralatan dan Mesin Lainnya yang Dipelihara	4 Unit	6.614.000,00	Kab. Malang	PENDAPATAN ASLI DAERAH (PAD)	7.Memperkuat reformasi politik, hukum dan birokrasi, serta memperkuat pencegahan dan pemberantasan korupsi, narkoba, judi, dan penyeludupan.	PD 3. Meningkatkan tata kelola pemerintahan dan pelayanan publik yang bersih, efektif dan anti korupsi		BAGIAN SUMBER DAYA ALAM
		Terlaksananya Pemeliharaan Peralatan dan Mesin Lainnya	Jumlah Peralatan dan Mesin Lainnya yang Dipelihara	4 Unit	6.614.000,00	Kab. Malang	PENDAPATAN ASLI DAERAH (PAD)	7.Memperkuat reformasi politik, hukum dan birokrasi, serta memperkuat pencegahan dan pemberantasan korupsi, narkoba, judi, dan penyeludupan.	PD 3. Meningkatkan tata kelola pemerintahan dan pelayanan publik yang bersih, efektif dan anti korupsi		BAGIAN SUMBER DAYA ALAM
		Terlaksananya Pemeliharaan Peralatan dan Mesin Lainnya	Jumlah Peralatan dan Mesin Lainnya yang Dipelihara	4 Unit	6.614.000,00	Kab. Malang	PENDAPATAN ASLI DAERAH (PAD)	7.Memperkuat reformasi politik, hukum dan birokrasi, serta memperkuat pencegahan dan pemberantasan korupsi, narkoba, judi, dan penyeludupan.	PD 3. Meningkatkan tata kelola pemerintahan dan pelayanan publik yang bersih, efektif dan anti korupsi		BAGIAN SUMBER DAYA ALAM
		Terlaksananya Pemeliharaan Peralatan dan Mesin Lainnya	Jumlah Peralatan dan Mesin Lainnya yang Dipelihara	4 Unit	6.614.000,00	Kab. Malang	PENDAPATAN ASLI DAERAH (PAD)	7.Memperkuat reformasi politik, hukum dan birokrasi, serta memperkuat pencegahan dan pemberantasan korupsi, narkoba, judi, dan penyeludupan.	PD 3. Meningkatkan tata kelola pemerintahan dan pelayanan publik yang bersih, efektif dan anti korupsi		BAGIAN SUMBER DAYA ALAM
	4.01.01.2.09.0009	Pemeliharaan/Rehabilitasi Gedung Kantor dan Bangunan Lainnya			0,00						
		Terlaksananya Pemeliharaan/Rehabilitasi Gedung Kantor dan Bangunan Lainnya	Jumlah Gedung Kantor dan Bangunan Lainnya yang Dipelihara/Direhabilitasi	0 Unit	0,00	Kab. Malang	-	7.Memperkuat reformasi politik, hukum dan birokrasi, serta memperkuat pencegahan dan pemberantasan korupsi, narkoba, judi, dan penyeludupan.	PD 3. Meningkatkan tata kelola pemerintahan dan pelayanan publik yang bersih, efektif dan anti korupsi		BAGIAN SUMBER DAYA ALAM
		Terlaksananya Pemeliharaan/Rehabilitasi Gedung Kantor dan Bangunan Lainnya	Jumlah Gedung Kantor dan Bangunan Lainnya yang Dipelihara/Direhabilitasi	0 Unit	0,00	Kab. Malang	-	7.Memperkuat reformasi politik, hukum dan birokrasi, serta memperkuat pencegahan dan pemberantasan korupsi, narkoba, judi, dan penyeludupan.	PD 3. Meningkatkan tata kelola pemerintahan dan pelayanan publik yang bersih, efektif dan anti korupsi		BAGIAN SUMBER DAYA ALAM
		Terlaksananya Pemeliharaan/Rehabilitasi Gedung Kantor dan Bangunan Lainnya	Jumlah Gedung Kantor dan Bangunan Lainnya yang Dipelihara/Direhabilitasi	0 Unit	0,00	Kab. Malang	-	7.Memperkuat reformasi politik, hukum dan birokrasi, serta memperkuat pencegahan dan pemberantasan korupsi, narkoba, judi, dan penyeludupan.	PD 3. Meningkatkan tata kelola pemerintahan dan pelayanan publik yang bersih, efektif dan anti korupsi		BAGIAN SUMBER DAYA ALAM

1	2	3	4	5	6	7	8	9	10	11	12
		Terlaksananya Pemeliharaan/Rehabilitasi Gedung Kantor dan Bangunan Lainnya	Jumlah Gedung Kantor dan Bangunan Lainnya yang Dipelihara/Direhabilitasi	0 Unit	0,00	Kab. Malang	-	7.Memperkuat reformasi politik, hukum dan birokrasi, serta memperkuat pencegahan dan pemberantasan korupsi, narkoba, judi, dan penyeludupan.	PD 3. Meningkatkan tata kelola pemerintahan dan pelayanan publik yang bersih, efektif dan anti korupsi		BAGIAN SUMBER DAYA ALAM
		Tercapainya Kinerja PD Dalam Rangka Pemenuhan Tugas dan Fungsi Bagian Perekonomian			***10.930.000,00***						
		-			252.792.000,00					Sekretariat Daerah	
			Jumlah Paket Pakaian Dinas beserta Atribut Kelengkapan	1 Paket	210.792.000,00						
	4.01.01.2.05.0002	Pengadaan Pakaian Dinas beserta Atribut Kelengkapannya			0,00						
		Tersedianya Pakaian Dinas beserta Atribut Kelengkapan	Jumlah Paket Pakaian Dinas beserta Atribut Kelengkapan	0 Paket	0,00	Kab. Malang	-	7.Memperkuat reformasi politik, hukum dan birokrasi, serta memperkuat pencegahan dan pemberantasan korupsi, narkoba, judi, dan penyeludupan.	PD 3. Meningkatkan tata kelola pemerintahan dan pelayanan publik yang bersih, efektif dan anti korupsi		BAGIAN SUMBER DAYA ALAM
		-			2.945.844.680,00					Sekretariat Daerah	
			Jumlah Paket Bahan Logistik Kantor yang Disediakan	1 Paket	128.893.000,00						
	4.01.01.2.06.0004	Penyediaan Bahan Logistik Kantor			0,00						
		Tersedianya Bahan Logistik Kantor	Jumlah Paket Bahan Logistik Kantor yang Disediakan	0 Paket	0,00	Kab. Malang	-	7.Memperkuat reformasi politik, hukum dan birokrasi, serta memperkuat pencegahan dan pemberantasan korupsi, narkoba, judi, dan penyeludupan.	PD 3. Meningkatkan tata kelola pemerintahan dan pelayanan publik yang bersih, efektif dan anti korupsi		BAGIAN SUMBER DAYA ALAM
		Tersedianya Bahan Logistik Kantor	Jumlah Paket Bahan Logistik Kantor yang Disediakan	0 Paket	0,00	Kab. Malang	-	7.Memperkuat reformasi politik, hukum dan birokrasi, serta memperkuat pencegahan dan pemberantasan korupsi, narkoba, judi, dan penyeludupan.	PD 3. Meningkatkan tata kelola pemerintahan dan pelayanan publik yang bersih, efektif dan anti korupsi		BAGIAN SUMBER DAYA ALAM
		-			2.417.183.800,00					Sekretariat Daerah	
			Jumlah Gedung Kantor dan Bangunan Lainnya yang Dipelihara/Direhabilitasi	Unit	647.507.000,00						
			Jumlah Kendaraan Perorangan Dinas atau Kendaraan Dinas Jabatan yang Dipelihara dan dibayarkan Pajaknya	10 Unit	843.341.800,00						
			Jumlah Peralatan dan Mesin Lainnya yang Dipelihara	5 Unit	235.240.000,00						
	4.01.01.2.09.0001	Penyediaan Jasa Pemeliharaan, Biaya Pemeliharaan, dan Pajak Kendaraan Perorangan Dinas atau Kendaraan Dinas Jabatan			4.316.000,00						
		Tersedianya Jasa Pemeliharaan, Biaya Pemeliharaan dan Pajak Kendaraan Perorangan Dinas atau Kendaraan Dinas Jabatan	Jumlah Kendaraan Perorangan Dinas atau Kendaraan Dinas Jabatan yang Dipelihara dan dibayarkan Pajaknya	8 Unit	4.316.000,00	Kab. Malang	PENDAPATAN ASLI DAERAH (PAD)	7.Memperkuat reformasi politik, hukum dan birokrasi, serta memperkuat pencegahan dan pemberantasan korupsi, narkoba, judi, dan penyeludupan.	PD 3. Meningkatkan tata kelola pemerintahan dan pelayanan publik yang bersih, efektif dan anti korupsi		BAGIAN SUMBER DAYA ALAM
		Tersedianya Jasa Pemeliharaan, Biaya Pemeliharaan dan Pajak Kendaraan Perorangan Dinas atau Kendaraan Dinas Jabatan	Jumlah Kendaraan Perorangan Dinas atau Kendaraan Dinas Jabatan yang Dipelihara dan dibayarkan Pajaknya	8 Unit	4.316.000,00	Kab. Malang	PENDAPATAN ASLI DAERAH (PAD)	7.Memperkuat reformasi politik, hukum dan birokrasi, serta memperkuat pencegahan dan pemberantasan korupsi, narkoba, judi, dan penyeludupan.	PD 3. Meningkatkan tata kelola pemerintahan dan pelayanan publik yang bersih, efektif dan anti korupsi		BAGIAN SUMBER DAYA ALAM
		Tersedianya Jasa Pemeliharaan, Biaya Pemeliharaan dan Pajak Kendaraan Perorangan Dinas atau Kendaraan Dinas Jabatan	Jumlah Kendaraan Perorangan Dinas atau Kendaraan Dinas Jabatan yang Dipelihara dan dibayarkan Pajaknya	8 Unit	4.316.000,00	Kab. Malang	PENDAPATAN ASLI DAERAH (PAD)	7.Memperkuat reformasi politik, hukum dan birokrasi, serta memperkuat pencegahan dan pemberantasan korupsi, narkoba, judi, dan penyeludupan.	PD 3. Meningkatkan tata kelola pemerintahan dan pelayanan publik yang bersih, efektif dan anti korupsi		BAGIAN SUMBER DAYA ALAM
		Tersedianya Jasa Pemeliharaan, Biaya Pemeliharaan dan Pajak Kendaraan Perorangan Dinas atau Kendaraan Dinas Jabatan	Jumlah Kendaraan Perorangan Dinas atau Kendaraan Dinas Jabatan yang Dipelihara dan dibayarkan Pajaknya	8 Unit	4.316.000,00	Kab. Malang	PENDAPATAN ASLI DAERAH (PAD)	7.Memperkuat reformasi politik, hukum dan birokrasi, serta memperkuat pencegahan dan pemberantasan korupsi, narkoba, judi, dan penyeludupan.	PD 3. Meningkatkan tata kelola pemerintahan dan pelayanan publik yang bersih, efektif dan anti korupsi		BAGIAN SUMBER DAYA ALAM
		Tersedianya Jasa Pemeliharaan, Biaya Pemeliharaan dan Pajak Kendaraan Perorangan Dinas atau Kendaraan Dinas Jabatan	Jumlah Kendaraan Perorangan Dinas atau Kendaraan Dinas Jabatan yang Dipelihara dan dibayarkan Pajaknya	8 Unit	4.316.000,00	Kab. Malang	PENDAPATAN ASLI DAERAH (PAD)	7.Memperkuat reformasi politik, hukum dan birokrasi, serta memperkuat pencegahan dan pemberantasan korupsi, narkoba, judi, dan penyeludupan.	PD 3. Meningkatkan tata kelola pemerintahan dan pelayanan publik yang bersih, efektif dan anti korupsi		BAGIAN SUMBER DAYA ALAM

1	2	3	4	5	6	7	8	9	10	11	12
		Tersedianya Jasa Pemeliharaan, Biaya Pemeliharaan dan Pajak Kendaraan Perorangan Dinas atau Kendaraan Dinas Jabatan	Jumlah Kendaraan Perorangan Dinas atau Kendaraan Dinas Jabatan yang Dipelihara dan dibayarkan Pajaknya	8 Unit	4.316.000,00	Kab. Malang	PENDAPATAN ASLI DAERAH (PAD)	7.Memperkuat reformasi politik, hukum dan birokrasi, serta memperkuat pencegahan dan pemberantasan korupsi, narkoba, judi, dan penyeludupan.	PD 3. Meningkatkan tata kelola pemerintahan dan pelayanan publik yang bersih, efektif dan anti korupsi		BAGIAN SUMBER DAYA ALAM
		Tersedianya Jasa Pemeliharaan, Biaya Pemeliharaan dan Pajak Kendaraan Perorangan Dinas atau Kendaraan Dinas Jabatan	Jumlah Kendaraan Perorangan Dinas atau Kendaraan Dinas Jabatan yang Dipelihara dan dibayarkan Pajaknya	8 Unit	4.316.000,00	Kab. Malang	PENDAPATAN ASLI DAERAH (PAD)	7.Memperkuat reformasi politik, hukum dan birokrasi, serta memperkuat pencegahan dan pemberantasan korupsi, narkoba, judi, dan penyeludupan.	PD 3. Meningkatkan tata kelola pemerintahan dan pelayanan publik yang bersih, efektif dan anti korupsi		BAGIAN SUMBER DAYA ALAM
		Tersedianya Jasa Pemeliharaan, Biaya Pemeliharaan dan Pajak Kendaraan Perorangan Dinas atau Kendaraan Dinas Jabatan	Jumlah Kendaraan Perorangan Dinas atau Kendaraan Dinas Jabatan yang Dipelihara dan dibayarkan Pajaknya	8 Unit	4.316.000,00	Kab. Malang	PENDAPATAN ASLI DAERAH (PAD)	7.Memperkuat reformasi politik, hukum dan birokrasi, serta memperkuat pencegahan dan pemberantasan korupsi, narkoba, judi, dan penyeludupan.	PD 3. Meningkatkan tata kelola pemerintahan dan pelayanan publik yang bersih, efektif dan anti korupsi		BAGIAN SUMBER DAYA ALAM
		Tersedianya Jasa Pemeliharaan, Biaya Pemeliharaan dan Pajak Kendaraan Perorangan Dinas atau Kendaraan Dinas Jabatan	Jumlah Kendaraan Perorangan Dinas atau Kendaraan Dinas Jabatan yang Dipelihara dan dibayarkan Pajaknya	8 Unit	4.316.000,00	Kab. Malang	PENDAPATAN ASLI DAERAH (PAD)	7.Memperkuat reformasi politik, hukum dan birokrasi, serta memperkuat pencegahan dan pemberantasan korupsi, narkoba, judi, dan penyeludupan.	PD 3. Meningkatkan tata kelola pemerintahan dan pelayanan publik yang bersih, efektif dan anti korupsi		BAGIAN SUMBER DAYA ALAM
		Tersedianya Jasa Pemeliharaan, Biaya Pemeliharaan dan Pajak Kendaraan Perorangan Dinas atau Kendaraan Dinas Jabatan	Jumlah Kendaraan Perorangan Dinas atau Kendaraan Dinas Jabatan yang Dipelihara dan dibayarkan Pajaknya	8 Unit	4.316.000,00	Kab. Malang	PENDAPATAN ASLI DAERAH (PAD)	7.Memperkuat reformasi politik, hukum dan birokrasi, serta memperkuat pencegahan dan pemberantasan korupsi, narkoba, judi, dan penyeludupan.	PD 3. Meningkatkan tata kelola pemerintahan dan pelayanan publik yang bersih, efektif dan anti korupsi		BAGIAN SUMBER DAYA ALAM
	4.01.01.2.09.0006	Pemeliharaan Peralatan dan Mesin Lainnya			6.614.000,00						
		Terlaksananya Pemeliharaan Peralatan dan Mesin Lainnya	Jumlah Peralatan dan Mesin Lainnya yang Dipelihara	4 Unit	6.614.000,00	Kab. Malang	PENDAPATAN ASLI DAERAH (PAD)	7.Memperkuat reformasi politik, hukum dan birokrasi, serta memperkuat pencegahan dan pemberantasan korupsi, narkoba, judi, dan penyeludupan.	PD 3. Meningkatkan tata kelola pemerintahan dan pelayanan publik yang bersih, efektif dan anti korupsi		BAGIAN SUMBER DAYA ALAM
		Terlaksananya Pemeliharaan Peralatan dan Mesin Lainnya	Jumlah Peralatan dan Mesin Lainnya yang Dipelihara	4 Unit	6.614.000,00	Kab. Malang	PENDAPATAN ASLI DAERAH (PAD)	7.Memperkuat reformasi politik, hukum dan birokrasi, serta memperkuat pencegahan dan pemberantasan korupsi, narkoba, judi, dan penyeludupan.	PD 3. Meningkatkan tata kelola pemerintahan dan pelayanan publik yang bersih, efektif dan anti korupsi		BAGIAN SUMBER DAYA ALAM
		Terlaksananya Pemeliharaan Peralatan dan Mesin Lainnya	Jumlah Peralatan dan Mesin Lainnya yang Dipelihara	4 Unit	6.614.000,00	Kab. Malang	PENDAPATAN ASLI DAERAH (PAD)	7.Memperkuat reformasi politik, hukum dan birokrasi, serta memperkuat pencegahan dan pemberantasan korupsi, narkoba, judi, dan penyeludupan.	PD 3. Meningkatkan tata kelola pemerintahan dan pelayanan publik yang bersih, efektif dan anti korupsi		BAGIAN SUMBER DAYA ALAM
		Terlaksananya Pemeliharaan Peralatan dan Mesin Lainnya	Jumlah Peralatan dan Mesin Lainnya yang Dipelihara	4 Unit	6.614.000,00	Kab. Malang	PENDAPATAN ASLI DAERAH (PAD)	7.Memperkuat reformasi politik, hukum dan birokrasi, serta memperkuat pencegahan dan pemberantasan korupsi, narkoba, judi, dan penyeludupan.	PD 3. Meningkatkan tata kelola pemerintahan dan pelayanan publik yang bersih, efektif dan anti korupsi		BAGIAN SUMBER DAYA ALAM
		Terlaksananya Pemeliharaan Peralatan dan Mesin Lainnya	Jumlah Peralatan dan Mesin Lainnya yang Dipelihara	4 Unit	6.614.000,00	Kab. Malang	PENDAPATAN ASLI DAERAH (PAD)	7.Memperkuat reformasi politik, hukum dan birokrasi, serta memperkuat pencegahan dan pemberantasan korupsi, narkoba, judi, dan penyeludupan.	PD 3. Meningkatkan tata kelola pemerintahan dan pelayanan publik yang bersih, efektif dan anti korupsi		BAGIAN SUMBER DAYA ALAM
		Terlaksananya Pemeliharaan Peralatan dan Mesin Lainnya	Jumlah Peralatan dan Mesin Lainnya yang Dipelihara	4 Unit	6.614.000,00	Kab. Malang	PENDAPATAN ASLI DAERAH (PAD)	7.Memperkuat reformasi politik, hukum dan birokrasi, serta memperkuat pencegahan dan pemberantasan korupsi, narkoba, judi, dan penyeludupan.	PD 3. Meningkatkan tata kelola pemerintahan dan pelayanan publik yang bersih, efektif dan anti korupsi		BAGIAN SUMBER DAYA ALAM
		Terlaksananya Pemeliharaan Peralatan dan Mesin Lainnya	Jumlah Peralatan dan Mesin Lainnya yang Dipelihara	4 Unit	6.614.000,00	Kab. Malang	PENDAPATAN ASLI DAERAH (PAD)	7.Memperkuat reformasi politik, hukum dan birokrasi, serta memperkuat pencegahan dan pemberantasan korupsi, narkoba, judi, dan penyeludupan.	PD 3. Meningkatkan tata kelola pemerintahan dan pelayanan publik yang bersih, efektif dan anti korupsi		BAGIAN SUMBER DAYA ALAM
		Terlaksananya Pemeliharaan Peralatan dan Mesin Lainnya	Jumlah Peralatan dan Mesin Lainnya yang Dipelihara	4 Unit	6.614.000,00	Kab. Malang	PENDAPATAN ASLI DAERAH (PAD)	7.Memperkuat reformasi politik, hukum dan birokrasi, serta memperkuat pencegahan dan pemberantasan korupsi, narkoba, judi, dan penyeludupan.	PD 3. Meningkatkan tata kelola pemerintahan dan pelayanan publik yang bersih, efektif dan anti korupsi		BAGIAN SUMBER DAYA ALAM
		Terlaksananya Pemeliharaan Peralatan dan Mesin Lainnya	Jumlah Peralatan dan Mesin Lainnya yang Dipelihara	4 Unit	6.614.000,00	Kab. Malang	PENDAPATAN ASLI DAERAH (PAD)	7.Memperkuat reformasi politik, hukum dan birokrasi, serta memperkuat pencegahan dan pemberantasan korupsi, narkoba, judi, dan penyeludupan.	PD 3. Meningkatkan tata kelola pemerintahan dan pelayanan publik yang bersih, efektif dan anti korupsi		BAGIAN SUMBER DAYA ALAM
	4.01.01.2.09.0009	Pemeliharaan/Rehabilitasi Gedung Kantor dan Bangunan Lainnya			0,00						
		Terlaksananya Pemeliharaan/Rehabilitasi Gedung Kantor dan Bangunan Lainnya	Jumlah Gedung Kantor dan Bangunan Lainnya yang Dipelihara/Direhabilitasi	0 Unit	0,00	Kab. Malang	-	7.Memperkuat reformasi politik, hukum dan birokrasi, serta memperkuat pencegahan dan pemberantasan korupsi, narkoba, judi, dan penyeludupan.	PD 3. Meningkatkan tata kelola pemerintahan dan pelayanan publik yang bersih, efektif dan anti korupsi		BAGIAN SUMBER DAYA ALAM
		Terlaksananya Pemeliharaan/Rehabilitasi Gedung Kantor dan Bangunan Lainnya	Jumlah Gedung Kantor dan Bangunan Lainnya yang Dipelihara/Direhabilitasi	0 Unit	0,00	Kab. Malang	-	7.Memperkuat reformasi politik, hukum dan birokrasi, serta memperkuat pencegahan dan pemberantasan korupsi, narkoba, judi, dan penyeludupan.	PD 3. Meningkatkan tata kelola pemerintahan dan pelayanan publik yang bersih, efektif dan anti korupsi		BAGIAN SUMBER DAYA ALAM
		Terlaksananya Pemeliharaan/Rehabilitasi Gedung Kantor dan Bangunan Lainnya	Jumlah Gedung Kantor dan Bangunan Lainnya yang Dipelihara/Direhabilitasi	0 Unit	0,00	Kab. Malang	-	7.Memperkuat reformasi politik, hukum dan birokrasi, serta memperkuat pencegahan dan pemberantasan korupsi, narkoba, judi, dan penyeludupan.	PD 3. Meningkatkan tata kelola pemerintahan dan pelayanan publik yang bersih, efektif dan anti korupsi		BAGIAN SUMBER DAYA ALAM

1	2	3	4	5	6	7	8	9	10	11	12
		Terlaksananya Pemeliharaan/Rehabilitasi Gedung Kantor dan Bangunan Lainnya	Jumlah Gedung Kantor dan Bangunan Lainnya yang Dipelihara/Direhabilitasi	0 Unit	0,00	Kab. Malang	-	7.Memperkuat reformasi politik, hukum dan birokrasi, serta memperkuat pencegahan dan pemberantasan korupsi, narkoba, judi, dan penyeludupan.	PD 3. Meningkatkan tata kelola pemerintahan dan pelayanan publik yang bersih, efektif dan anti korupsi		BAGIAN SUMBER DAYA ALAM
		Tercapainya Kinerja PD Dalam Rangka Pemenuhan Tugas dan Fungsi Bagian Perencanaan dan Keuangan			***10.930.000,00***						
		-			252.792.000,00					Sekretariat Daerah	
			Jumlah Paket Pakaian Dinas beserta Atribut Kelengkapan	1 Paket	210.792.000,00						
	4.01.01.2.05.0002	Pengadaan Pakaian Dinas beserta Atribut Kelengkapannya			0,00						
		Tersedianya Pakaian Dinas beserta Atribut Kelengkapan	Jumlah Paket Pakaian Dinas beserta Atribut Kelengkapan	0 Paket	0,00	Kab. Malang	-	7.Memperkuat reformasi politik, hukum dan birokrasi, serta memperkuat pencegahan dan pemberantasan korupsi, narkoba, judi, dan penyeludupan.	PD 3. Meningkatkan tata kelola pemerintahan dan pelayanan publik yang bersih, efektif dan anti korupsi		BAGIAN SUMBER DAYA ALAM
		-			2.945.844.680,00					Sekretariat Daerah	
			Jumlah Paket Bahan Logistik Kantor yang Disediakan	1 Paket	128.893.000,00						
	4.01.01.2.06.0004	Penyediaan Bahan Logistik Kantor			0,00						
		Tersedianya Bahan Logistik Kantor	Jumlah Paket Bahan Logistik Kantor yang Disediakan	0 Paket	0,00	Kab. Malang	-	7.Memperkuat reformasi politik, hukum dan birokrasi, serta memperkuat pencegahan dan pemberantasan korupsi, narkoba, judi, dan penyeludupan.	PD 3. Meningkatkan tata kelola pemerintahan dan pelayanan publik yang bersih, efektif dan anti korupsi		BAGIAN SUMBER DAYA ALAM
		Tersedianya Bahan Logistik Kantor	Jumlah Paket Bahan Logistik Kantor yang Disediakan	0 Paket	0,00	Kab. Malang	-	7.Memperkuat reformasi politik, hukum dan birokrasi, serta memperkuat pencegahan dan pemberantasan korupsi, narkoba, judi, dan penyeludupan.	PD 3. Meningkatkan tata kelola pemerintahan dan pelayanan publik yang bersih, efektif dan anti korupsi		BAGIAN SUMBER DAYA ALAM
		-			2.417.183.800,00					Sekretariat Daerah	
			Jumlah Gedung Kantor dan Bangunan Lainnya yang Dipelihara/Direhabilitasi	Unit	647.507.000,00						
			Jumlah Kendaraan Perorangan Dinas atau Kendaraan Dinas Jabatan yang Dipelihara dan dibayarkan Pajaknya	12 Unit	843.341.800,00						
			Jumlah Peralatan dan Mesin Lainnya yang Dipelihara	7 Unit	235.240.000,00						
	4.01.01.2.09.0001	Penyediaan Jasa Pemeliharaan, Biaya Pemeliharaan, dan Pajak Kendaraan Perorangan Dinas atau Kendaraan Dinas Jabatan			4.316.000,00						
		Tersedianya Jasa Pemeliharaan, Biaya Pemeliharaan dan Pajak Kendaraan Perorangan Dinas atau Kendaraan Dinas Jabatan	Jumlah Kendaraan Perorangan Dinas atau Kendaraan Dinas Jabatan yang Dipelihara dan dibayarkan Pajaknya	8 Unit	4.316.000,00	Kab. Malang	PENDAPATAN ASLI DAERAH (PAD)	7.Memperkuat reformasi politik, hukum dan birokrasi, serta memperkuat pencegahan dan pemberantasan korupsi, narkoba, judi, dan penyeludupan.	PD 3. Meningkatkan tata kelola pemerintahan dan pelayanan publik yang bersih, efektif dan anti korupsi		BAGIAN SUMBER DAYA ALAM
		Tersedianya Jasa Pemeliharaan, Biaya Pemeliharaan dan Pajak Kendaraan Perorangan Dinas atau Kendaraan Dinas Jabatan	Jumlah Kendaraan Perorangan Dinas atau Kendaraan Dinas Jabatan yang Dipelihara dan dibayarkan Pajaknya	8 Unit	4.316.000,00	Kab. Malang	PENDAPATAN ASLI DAERAH (PAD)	7.Memperkuat reformasi politik, hukum dan birokrasi, serta memperkuat pencegahan dan pemberantasan korupsi, narkoba, judi, dan penyeludupan.	PD 3. Meningkatkan tata kelola pemerintahan dan pelayanan publik yang bersih, efektif dan anti korupsi		BAGIAN SUMBER DAYA ALAM
		Tersedianya Jasa Pemeliharaan, Biaya Pemeliharaan dan Pajak Kendaraan Perorangan Dinas atau Kendaraan Dinas Jabatan	Jumlah Kendaraan Perorangan Dinas atau Kendaraan Dinas Jabatan yang Dipelihara dan dibayarkan Pajaknya	8 Unit	4.316.000,00	Kab. Malang	PENDAPATAN ASLI DAERAH (PAD)	7.Memperkuat reformasi politik, hukum dan birokrasi, serta memperkuat pencegahan dan pemberantasan korupsi, narkoba, judi, dan penyeludupan.	PD 3. Meningkatkan tata kelola pemerintahan dan pelayanan publik yang bersih, efektif dan anti korupsi		BAGIAN SUMBER DAYA ALAM
		Tersedianya Jasa Pemeliharaan, Biaya Pemeliharaan dan Pajak Kendaraan Perorangan Dinas atau Kendaraan Dinas Jabatan	Jumlah Kendaraan Perorangan Dinas atau Kendaraan Dinas Jabatan yang Dipelihara dan dibayarkan Pajaknya	8 Unit	4.316.000,00	Kab. Malang	PENDAPATAN ASLI DAERAH (PAD)	7.Memperkuat reformasi politik, hukum dan birokrasi, serta memperkuat pencegahan dan pemberantasan korupsi, narkoba, judi, dan penyeludupan.	PD 3. Meningkatkan tata kelola pemerintahan dan pelayanan publik yang bersih, efektif dan anti korupsi		BAGIAN SUMBER DAYA ALAM
		Tersedianya Jasa Pemeliharaan, Biaya Pemeliharaan dan Pajak Kendaraan Perorangan Dinas atau Kendaraan Dinas Jabatan	Jumlah Kendaraan Perorangan Dinas atau Kendaraan Dinas Jabatan yang Dipelihara dan dibayarkan Pajaknya	8 Unit	4.316.000,00	Kab. Malang	PENDAPATAN ASLI DAERAH (PAD)	7.Memperkuat reformasi politik, hukum dan birokrasi, serta memperkuat pencegahan dan pemberantasan korupsi, narkoba, judi, dan penyeludupan.	PD 3. Meningkatkan tata kelola pemerintahan dan pelayanan publik yang bersih, efektif dan anti korupsi		BAGIAN SUMBER DAYA ALAM

1	2	3	4	5	6	7	8	9	10	11	12
		Tersedianya Jasa Pemeliharaan, Biaya Pemeliharaan dan Pajak Kendaraan Perorangan Dinas atau Kendaraan Dinas Jabatan	Jumlah Kendaraan Perorangan Dinas atau Kendaraan Dinas Jabatan yang Dipelihara dan dibayarkan Pajaknya	8 Unit	4.316.000,00	Kab. Malang	PENDAPATAN ASLI DAERAH (PAD)	7.Memperkuat reformasi politik, hukum dan birokrasi, serta memperkuat pencegahan dan pemberantasan korupsi, narkoba, judi, dan penyeludupan.	PD 3. Meningkatkan tata kelola pemerintahan dan pelayanan publik yang bersih, efektif dan anti korupsi		BAGIAN SUMBER DAYA ALAM
		Tersedianya Jasa Pemeliharaan, Biaya Pemeliharaan dan Pajak Kendaraan Perorangan Dinas atau Kendaraan Dinas Jabatan	Jumlah Kendaraan Perorangan Dinas atau Kendaraan Dinas Jabatan yang Dipelihara dan dibayarkan Pajaknya	8 Unit	4.316.000,00	Kab. Malang	PENDAPATAN ASLI DAERAH (PAD)	7.Memperkuat reformasi politik, hukum dan birokrasi, serta memperkuat pencegahan dan pemberantasan korupsi, narkoba, judi, dan penyeludupan.	PD 3. Meningkatkan tata kelola pemerintahan dan pelayanan publik yang bersih, efektif dan anti korupsi		BAGIAN SUMBER DAYA ALAM
		Tersedianya Jasa Pemeliharaan, Biaya Pemeliharaan dan Pajak Kendaraan Perorangan Dinas atau Kendaraan Dinas Jabatan	Jumlah Kendaraan Perorangan Dinas atau Kendaraan Dinas Jabatan yang Dipelihara dan dibayarkan Pajaknya	8 Unit	4.316.000,00	Kab. Malang	PENDAPATAN ASLI DAERAH (PAD)	7.Memperkuat reformasi politik, hukum dan birokrasi, serta memperkuat pencegahan dan pemberantasan korupsi, narkoba, judi, dan penyeludupan.	PD 3. Meningkatkan tata kelola pemerintahan dan pelayanan publik yang bersih, efektif dan anti korupsi		BAGIAN SUMBER DAYA ALAM
		Tersedianya Jasa Pemeliharaan, Biaya Pemeliharaan dan Pajak Kendaraan Perorangan Dinas atau Kendaraan Dinas Jabatan	Jumlah Kendaraan Perorangan Dinas atau Kendaraan Dinas Jabatan yang Dipelihara dan dibayarkan Pajaknya	8 Unit	4.316.000,00	Kab. Malang	PENDAPATAN ASLI DAERAH (PAD)	7.Memperkuat reformasi politik, hukum dan birokrasi, serta memperkuat pencegahan dan pemberantasan korupsi, narkoba, judi, dan penyeludupan.	PD 3. Meningkatkan tata kelola pemerintahan dan pelayanan publik yang bersih, efektif dan anti korupsi		BAGIAN SUMBER DAYA ALAM
		Tersedianya Jasa Pemeliharaan, Biaya Pemeliharaan dan Pajak Kendaraan Perorangan Dinas atau Kendaraan Dinas Jabatan	Jumlah Kendaraan Perorangan Dinas atau Kendaraan Dinas Jabatan yang Dipelihara dan dibayarkan Pajaknya	8 Unit	4.316.000,00	Kab. Malang	PENDAPATAN ASLI DAERAH (PAD)	7.Memperkuat reformasi politik, hukum dan birokrasi, serta memperkuat pencegahan dan pemberantasan korupsi, narkoba, judi, dan penyeludupan.	PD 3. Meningkatkan tata kelola pemerintahan dan pelayanan publik yang bersih, efektif dan anti korupsi		BAGIAN SUMBER DAYA ALAM
	4.01.01.2.09.0006	Pemeliharaan Peralatan dan Mesin Lainnya			6.614.000,00						
		Terlaksananya Pemeliharaan Peralatan dan Mesin Lainnya	Jumlah Peralatan dan Mesin Lainnya yang Dipelihara	4 Unit	6.614.000,00	Kab. Malang	PENDAPATAN ASLI DAERAH (PAD)	7.Memperkuat reformasi politik, hukum dan birokrasi, serta memperkuat pencegahan dan pemberantasan korupsi, narkoba, judi, dan penyeludupan.	PD 3. Meningkatkan tata kelola pemerintahan dan pelayanan publik yang bersih, efektif dan anti korupsi		BAGIAN SUMBER DAYA ALAM
		Terlaksananya Pemeliharaan Peralatan dan Mesin Lainnya	Jumlah Peralatan dan Mesin Lainnya yang Dipelihara	4 Unit	6.614.000,00	Kab. Malang	PENDAPATAN ASLI DAERAH (PAD)	7.Memperkuat reformasi politik, hukum dan birokrasi, serta memperkuat pencegahan dan pemberantasan korupsi, narkoba, judi, dan penyeludupan.	PD 3. Meningkatkan tata kelola pemerintahan dan pelayanan publik yang bersih, efektif dan anti korupsi		BAGIAN SUMBER DAYA ALAM
		Terlaksananya Pemeliharaan Peralatan dan Mesin Lainnya	Jumlah Peralatan dan Mesin Lainnya yang Dipelihara	4 Unit	6.614.000,00	Kab. Malang	PENDAPATAN ASLI DAERAH (PAD)	7.Memperkuat reformasi politik, hukum dan birokrasi, serta memperkuat pencegahan dan pemberantasan korupsi, narkoba, judi, dan penyeludupan.	PD 3. Meningkatkan tata kelola pemerintahan dan pelayanan publik yang bersih, efektif dan anti korupsi		BAGIAN SUMBER DAYA ALAM
		Terlaksananya Pemeliharaan Peralatan dan Mesin Lainnya	Jumlah Peralatan dan Mesin Lainnya yang Dipelihara	4 Unit	6.614.000,00	Kab. Malang	PENDAPATAN ASLI DAERAH (PAD)	7.Memperkuat reformasi politik, hukum dan birokrasi, serta memperkuat pencegahan dan pemberantasan korupsi, narkoba, judi, dan penyeludupan.	PD 3. Meningkatkan tata kelola pemerintahan dan pelayanan publik yang bersih, efektif dan anti korupsi		BAGIAN SUMBER DAYA ALAM
		Terlaksananya Pemeliharaan Peralatan dan Mesin Lainnya	Jumlah Peralatan dan Mesin Lainnya yang Dipelihara	4 Unit	6.614.000,00	Kab. Malang	PENDAPATAN ASLI DAERAH (PAD)	7.Memperkuat reformasi politik, hukum dan birokrasi, serta memperkuat pencegahan dan pemberantasan korupsi, narkoba, judi, dan penyeludupan.	PD 3. Meningkatkan tata kelola pemerintahan dan pelayanan publik yang bersih, efektif dan anti korupsi		BAGIAN SUMBER DAYA ALAM
		Terlaksananya Pemeliharaan Peralatan dan Mesin Lainnya	Jumlah Peralatan dan Mesin Lainnya yang Dipelihara	4 Unit	6.614.000,00	Kab. Malang	PENDAPATAN ASLI DAERAH (PAD)	7.Memperkuat reformasi politik, hukum dan birokrasi, serta memperkuat pencegahan dan pemberantasan korupsi, narkoba, judi, dan penyeludupan.	PD 3. Meningkatkan tata kelola pemerintahan dan pelayanan publik yang bersih, efektif dan anti korupsi		BAGIAN SUMBER DAYA ALAM
		Terlaksananya Pemeliharaan Peralatan dan Mesin Lainnya	Jumlah Peralatan dan Mesin Lainnya yang Dipelihara	4 Unit	6.614.000,00	Kab. Malang	PENDAPATAN ASLI DAERAH (PAD)	7.Memperkuat reformasi politik, hukum dan birokrasi, serta memperkuat pencegahan dan pemberantasan korupsi, narkoba, judi, dan penyeludupan.	PD 3. Meningkatkan tata kelola pemerintahan dan pelayanan publik yang bersih, efektif dan anti korupsi		BAGIAN SUMBER DAYA ALAM
		Terlaksananya Pemeliharaan Peralatan dan Mesin Lainnya	Jumlah Peralatan dan Mesin Lainnya yang Dipelihara	4 Unit	6.614.000,00	Kab. Malang	PENDAPATAN ASLI DAERAH (PAD)	7.Memperkuat reformasi politik, hukum dan birokrasi, serta memperkuat pencegahan dan pemberantasan korupsi, narkoba, judi, dan penyeludupan.	PD 3. Meningkatkan tata kelola pemerintahan dan pelayanan publik yang bersih, efektif dan anti korupsi		BAGIAN SUMBER DAYA ALAM
		Terlaksananya Pemeliharaan Peralatan dan Mesin Lainnya	Jumlah Peralatan dan Mesin Lainnya yang Dipelihara	4 Unit	6.614.000,00	Kab. Malang	PENDAPATAN ASLI DAERAH (PAD)	7.Memperkuat reformasi politik, hukum dan birokrasi, serta memperkuat pencegahan dan pemberantasan korupsi, narkoba, judi, dan penyeludupan.	PD 3. Meningkatkan tata kelola pemerintahan dan pelayanan publik yang bersih, efektif dan anti korupsi		BAGIAN SUMBER DAYA ALAM
	4.01.01.2.09.0009	Pemeliharaan/Rehabilitasi Gedung Kantor dan Bangunan Lainnya			0,00						
		Terlaksananya Pemeliharaan/Rehabilitasi Gedung Kantor dan Bangunan Lainnya	Jumlah Gedung Kantor dan Bangunan Lainnya yang Dipelihara/Direhabilitasi	0 Unit	0,00	Kab. Malang	-	7.Memperkuat reformasi politik, hukum dan birokrasi, serta memperkuat pencegahan dan pemberantasan korupsi, narkoba, judi, dan penyeludupan.	PD 3. Meningkatkan tata kelola pemerintahan dan pelayanan publik yang bersih, efektif dan anti korupsi		BAGIAN SUMBER DAYA ALAM
		Terlaksananya Pemeliharaan/Rehabilitasi Gedung Kantor dan Bangunan Lainnya	Jumlah Gedung Kantor dan Bangunan Lainnya yang Dipelihara/Direhabilitasi	0 Unit	0,00	Kab. Malang	-	7.Memperkuat reformasi politik, hukum dan birokrasi, serta memperkuat pencegahan dan pemberantasan korupsi, narkoba, judi, dan penyeludupan.	PD 3. Meningkatkan tata kelola pemerintahan dan pelayanan publik yang bersih, efektif dan anti korupsi		BAGIAN SUMBER DAYA ALAM
		Terlaksananya Pemeliharaan/Rehabilitasi Gedung Kantor dan Bangunan Lainnya	Jumlah Gedung Kantor dan Bangunan Lainnya yang Dipelihara/Direhabilitasi	0 Unit	0,00	Kab. Malang	-	7.Memperkuat reformasi politik, hukum dan birokrasi, serta memperkuat pencegahan dan pemberantasan korupsi, narkoba, judi, dan penyeludupan.	PD 3. Meningkatkan tata kelola pemerintahan dan pelayanan publik yang bersih, efektif dan anti korupsi		BAGIAN SUMBER DAYA ALAM

1	2	3	4	5	6	7	8	9	10	11	12
		Terlaksananya Pemeliharaan/Rehabilitasi Gedung Kantor dan Bangunan Lainnya	Jumlah Gedung Kantor dan Bangunan Lainnya yang Dipelihara/Direhabilitasi	0 Unit	0,00	Kab. Malang	-	7.Memperkuat reformasi politik, hukum dan birokrasi, serta memperkuat pencegahan dan pemberantasan korupsi, narkoba, judi, dan penyeludupan.	PD 3. Meningkatkan tata kelola pemerintahan dan pelayanan publik yang bersih, efektif dan anti korupsi		BAGIAN SUMBER DAYA ALAM
		Tercapainya Kinerja PD Dalam Rangka Pemenuhan Tugas dan Fungsi Bagian Protokol dan Komunikasi Pimpinan			***10.930.000,00***						
		-			252.792.000,00					Sekretariat Daerah	
			Jumlah Paket Pakaian Dinas beserta Atribut Kelengkapan	1 Paket	210.792.000,00						
	4.01.01.2.05.0002	Pengadaan Pakaian Dinas beserta Atribut Kelengkapannya			0,00						
		Tersedianya Pakaian Dinas beserta Atribut Kelengkapan	Jumlah Paket Pakaian Dinas beserta Atribut Kelengkapan	0 Paket	0,00	Kab. Malang	-	7.Memperkuat reformasi politik, hukum dan birokrasi, serta memperkuat pencegahan dan pemberantasan korupsi, narkoba, judi, dan penyeludupan.	PD 3. Meningkatkan tata kelola pemerintahan dan pelayanan publik yang bersih, efektif dan anti korupsi		BAGIAN SUMBER DAYA ALAM
		-			2.945.844.680,00					Sekretariat Daerah	
			Jumlah Paket Bahan Logistik Kantor yang Disediakan	12 Paket	128.893.000,00						
	4.01.01.2.06.0004	Penyediaan Bahan Logistik Kantor			0,00						
		Tersedianya Bahan Logistik Kantor	Jumlah Paket Bahan Logistik Kantor yang Disediakan	0 Paket	0,00	Kab. Malang	-	7.Memperkuat reformasi politik, hukum dan birokrasi, serta memperkuat pencegahan dan pemberantasan korupsi, narkoba, judi, dan penyeludupan.	PD 3. Meningkatkan tata kelola pemerintahan dan pelayanan publik yang bersih, efektif dan anti korupsi		BAGIAN SUMBER DAYA ALAM
		Tersedianya Bahan Logistik Kantor	Jumlah Paket Bahan Logistik Kantor yang Disediakan	0 Paket	0,00	Kab. Malang	-	7.Memperkuat reformasi politik, hukum dan birokrasi, serta memperkuat pencegahan dan pemberantasan korupsi, narkoba, judi, dan penyeludupan.	PD 3. Meningkatkan tata kelola pemerintahan dan pelayanan publik yang bersih, efektif dan anti korupsi		BAGIAN SUMBER DAYA ALAM
	4.01.01.2.09	Pemeliharaan Barang Milik Daerah Penunjang Urusan Pemerintahan Daerah			2.417.183.800,00					Sekretariat Daerah	
		-			2.417.183.800,00					Sekretariat Daerah	
			Jumlah Gedung Kantor dan Bangunan Lainnya yang Dipelihara/Direhabilitasi	1 Unit	647.507.000,00						
			Jumlah Kendaraan Perorangan Dinas atau Kendaraan Dinas Jabatan yang Dipelihara dan dibayarkan Pajaknya	12 Unit	843.341.800,00						
			Jumlah Peralatan dan Mesin Lainnya yang Dipelihara	250 Unit	235.240.000,00						
	4.01.01.2.09.0001	Penyediaan Jasa Pemeliharaan, Biaya Pemeliharaan, dan Pajak Kendaraan Perorangan Dinas atau Kendaraan Dinas Jabatan			4.316.000,00						
		Tersedianya Jasa Pemeliharaan, Biaya Pemeliharaan dan Pajak Kendaraan Perorangan Dinas atau Kendaraan Dinas Jabatan	Jumlah Kendaraan Perorangan Dinas atau Kendaraan Dinas Jabatan yang Dipelihara dan dibayarkan Pajaknya	8 Unit	4.316.000,00	Kab. Malang	PENDAPATAN ASLI DAERAH (PAD)	7.Memperkuat reformasi politik, hukum dan birokrasi, serta memperkuat pencegahan dan pemberantasan korupsi, narkoba, judi, dan penyeludupan.	PD 3. Meningkatkan tata kelola pemerintahan dan pelayanan publik yang bersih, efektif dan anti korupsi		BAGIAN SUMBER DAYA ALAM
		Tersedianya Jasa Pemeliharaan, Biaya Pemeliharaan dan Pajak Kendaraan Perorangan Dinas atau Kendaraan Dinas Jabatan	Jumlah Kendaraan Perorangan Dinas atau Kendaraan Dinas Jabatan yang Dipelihara dan dibayarkan Pajaknya	8 Unit	4.316.000,00	Kab. Malang	PENDAPATAN ASLI DAERAH (PAD)	7.Memperkuat reformasi politik, hukum dan birokrasi, serta memperkuat pencegahan dan pemberantasan korupsi, narkoba, judi, dan penyeludupan.	PD 3. Meningkatkan tata kelola pemerintahan dan pelayanan publik yang bersih, efektif dan anti korupsi		BAGIAN SUMBER DAYA ALAM
		Tersedianya Jasa Pemeliharaan, Biaya Pemeliharaan dan Pajak Kendaraan Perorangan Dinas atau Kendaraan Dinas Jabatan	Jumlah Kendaraan Perorangan Dinas atau Kendaraan Dinas Jabatan yang Dipelihara dan dibayarkan Pajaknya	8 Unit	4.316.000,00	Kab. Malang	PENDAPATAN ASLI DAERAH (PAD)	7.Memperkuat reformasi politik, hukum dan birokrasi, serta memperkuat pencegahan dan pemberantasan korupsi, narkoba, judi, dan penyeludupan.	PD 3. Meningkatkan tata kelola pemerintahan dan pelayanan publik yang bersih, efektif dan anti korupsi		BAGIAN SUMBER DAYA ALAM
		Tersedianya Jasa Pemeliharaan, Biaya Pemeliharaan dan Pajak Kendaraan Perorangan Dinas atau Kendaraan Dinas Jabatan	Jumlah Kendaraan Perorangan Dinas atau Kendaraan Dinas Jabatan yang Dipelihara dan dibayarkan Pajaknya	8 Unit	4.316.000,00	Kab. Malang	PENDAPATAN ASLI DAERAH (PAD)	7.Memperkuat reformasi politik, hukum dan birokrasi, serta memperkuat pencegahan dan pemberantasan korupsi, narkoba, judi, dan penyeludupan.	PD 3. Meningkatkan tata kelola pemerintahan dan pelayanan publik yang bersih, efektif dan anti korupsi		BAGIAN SUMBER DAYA ALAM

1	2	3	4	5	6	7	8	9	10	11	12
		Tersedianya Jasa Pemeliharaan, Biaya Pemeliharaan dan Pajak Kendaraan Perorangan Dinas atau Kendaraan Dinas Jabatan	Jumlah Kendaraan Perorangan Dinas atau Kendaraan Dinas Jabatan yang Dipelihara dan dibayarkan Pajaknya	8 Unit	4.316.000,00	Kab. Malang	PENDAPATAN ASLI DAERAH (PAD)	7.Memperkuat reformasi politik, hukum dan birokrasi, serta memperkuat pencegahan dan pemberantasan korupsi, narkoba, judi, dan penyeludupan.	PD 3. Meningkatkan tata kelola pemerintahan dan pelayanan publik yang bersih, efektif dan anti korupsi		BAGIAN SUMBER DAYA ALAM
		Tersedianya Jasa Pemeliharaan, Biaya Pemeliharaan dan Pajak Kendaraan Perorangan Dinas atau Kendaraan Dinas Jabatan	Jumlah Kendaraan Perorangan Dinas atau Kendaraan Dinas Jabatan yang Dipelihara dan dibayarkan Pajaknya	8 Unit	4.316.000,00	Kab. Malang	PENDAPATAN ASLI DAERAH (PAD)	7.Memperkuat reformasi politik, hukum dan birokrasi, serta memperkuat pencegahan dan pemberantasan korupsi, narkoba, judi, dan penyeludupan.	PD 3. Meningkatkan tata kelola pemerintahan dan pelayanan publik yang bersih, efektif dan anti korupsi		BAGIAN SUMBER DAYA ALAM
		Tersedianya Jasa Pemeliharaan, Biaya Pemeliharaan dan Pajak Kendaraan Perorangan Dinas atau Kendaraan Dinas Jabatan	Jumlah Kendaraan Perorangan Dinas atau Kendaraan Dinas Jabatan yang Dipelihara dan dibayarkan Pajaknya	8 Unit	4.316.000,00	Kab. Malang	PENDAPATAN ASLI DAERAH (PAD)	7.Memperkuat reformasi politik, hukum dan birokrasi, serta memperkuat pencegahan dan pemberantasan korupsi, narkoba, judi, dan penyeludupan.	PD 3. Meningkatkan tata kelola pemerintahan dan pelayanan publik yang bersih, efektif dan anti korupsi		BAGIAN SUMBER DAYA ALAM
		Tersedianya Jasa Pemeliharaan, Biaya Pemeliharaan dan Pajak Kendaraan Perorangan Dinas atau Kendaraan Dinas Jabatan	Jumlah Kendaraan Perorangan Dinas atau Kendaraan Dinas Jabatan yang Dipelihara dan dibayarkan Pajaknya	8 Unit	4.316.000,00	Kab. Malang	PENDAPATAN ASLI DAERAH (PAD)	7.Memperkuat reformasi politik, hukum dan birokrasi, serta memperkuat pencegahan dan pemberantasan korupsi, narkoba, judi, dan penyeludupan.	PD 3. Meningkatkan tata kelola pemerintahan dan pelayanan publik yang bersih, efektif dan anti korupsi		BAGIAN SUMBER DAYA ALAM
		Tersedianya Jasa Pemeliharaan, Biaya Pemeliharaan dan Pajak Kendaraan Perorangan Dinas atau Kendaraan Dinas Jabatan	Jumlah Kendaraan Perorangan Dinas atau Kendaraan Dinas Jabatan yang Dipelihara dan dibayarkan Pajaknya	8 Unit	4.316.000,00	Kab. Malang	PENDAPATAN ASLI DAERAH (PAD)	7.Memperkuat reformasi politik, hukum dan birokrasi, serta memperkuat pencegahan dan pemberantasan korupsi, narkoba, judi, dan penyeludupan.	PD 3. Meningkatkan tata kelola pemerintahan dan pelayanan publik yang bersih, efektif dan anti korupsi		BAGIAN SUMBER DAYA ALAM
		Tersedianya Jasa Pemeliharaan, Biaya Pemeliharaan dan Pajak Kendaraan Perorangan Dinas atau Kendaraan Dinas Jabatan	Jumlah Kendaraan Perorangan Dinas atau Kendaraan Dinas Jabatan yang Dipelihara dan dibayarkan Pajaknya	8 Unit	4.316.000,00	Kab. Malang	PENDAPATAN ASLI DAERAH (PAD)	7.Memperkuat reformasi politik, hukum dan birokrasi, serta memperkuat pencegahan dan pemberantasan korupsi, narkoba, judi, dan penyeludupan.	PD 3. Meningkatkan tata kelola pemerintahan dan pelayanan publik yang bersih, efektif dan anti korupsi		BAGIAN SUMBER DAYA ALAM
	4.01.01.2.09.0006	Pemeliharaan Peralatan dan Mesin Lainnya			6.614.000,00						
		Terlaksananya Pemeliharaan Peralatan dan Mesin Lainnya	Jumlah Peralatan dan Mesin Lainnya yang Dipelihara	4 Unit	6.614.000,00	Kab. Malang	PENDAPATAN ASLI DAERAH (PAD)	7.Memperkuat reformasi politik, hukum dan birokrasi, serta memperkuat pencegahan dan pemberantasan korupsi, narkoba, judi, dan penyeludupan.	PD 3. Meningkatkan tata kelola pemerintahan dan pelayanan publik yang bersih, efektif dan anti korupsi		BAGIAN SUMBER DAYA ALAM
		Terlaksananya Pemeliharaan Peralatan dan Mesin Lainnya	Jumlah Peralatan dan Mesin Lainnya yang Dipelihara	4 Unit	6.614.000,00	Kab. Malang	PENDAPATAN ASLI DAERAH (PAD)	7.Memperkuat reformasi politik, hukum dan birokrasi, serta memperkuat pencegahan dan pemberantasan korupsi, narkoba, judi, dan penyeludupan.	PD 3. Meningkatkan tata kelola pemerintahan dan pelayanan publik yang bersih, efektif dan anti korupsi		BAGIAN SUMBER DAYA ALAM
		Terlaksananya Pemeliharaan Peralatan dan Mesin Lainnya	Jumlah Peralatan dan Mesin Lainnya yang Dipelihara	4 Unit	6.614.000,00	Kab. Malang	PENDAPATAN ASLI DAERAH (PAD)	7.Memperkuat reformasi politik, hukum dan birokrasi, serta memperkuat pencegahan dan pemberantasan korupsi, narkoba, judi, dan penyeludupan.	PD 3. Meningkatkan tata kelola pemerintahan dan pelayanan publik yang bersih, efektif dan anti korupsi		BAGIAN SUMBER DAYA ALAM
		Terlaksananya Pemeliharaan Peralatan dan Mesin Lainnya	Jumlah Peralatan dan Mesin Lainnya yang Dipelihara	4 Unit	6.614.000,00	Kab. Malang	PENDAPATAN ASLI DAERAH (PAD)	7.Memperkuat reformasi politik, hukum dan birokrasi, serta memperkuat pencegahan dan pemberantasan korupsi, narkoba, judi, dan penyeludupan.	PD 3. Meningkatkan tata kelola pemerintahan dan pelayanan publik yang bersih, efektif dan anti korupsi		BAGIAN SUMBER DAYA ALAM
		Terlaksananya Pemeliharaan Peralatan dan Mesin Lainnya	Jumlah Peralatan dan Mesin Lainnya yang Dipelihara	4 Unit	6.614.000,00	Kab. Malang	PENDAPATAN ASLI DAERAH (PAD)	7.Memperkuat reformasi politik, hukum dan birokrasi, serta memperkuat pencegahan dan pemberantasan korupsi, narkoba, judi, dan penyeludupan.	PD 3. Meningkatkan tata kelola pemerintahan dan pelayanan publik yang bersih, efektif dan anti korupsi		BAGIAN SUMBER DAYA ALAM
		Terlaksananya Pemeliharaan Peralatan dan Mesin Lainnya	Jumlah Peralatan dan Mesin Lainnya yang Dipelihara	4 Unit	6.614.000,00	Kab. Malang	PENDAPATAN ASLI DAERAH (PAD)	7.Memperkuat reformasi politik, hukum dan birokrasi, serta memperkuat pencegahan dan pemberantasan korupsi, narkoba, judi, dan penyeludupan.	PD 3. Meningkatkan tata kelola pemerintahan dan pelayanan publik yang bersih, efektif dan anti korupsi		BAGIAN SUMBER DAYA ALAM
		Terlaksananya Pemeliharaan Peralatan dan Mesin Lainnya	Jumlah Peralatan dan Mesin Lainnya yang Dipelihara	4 Unit	6.614.000,00	Kab. Malang	PENDAPATAN ASLI DAERAH (PAD)	7.Memperkuat reformasi politik, hukum dan birokrasi, serta memperkuat pencegahan dan pemberantasan korupsi, narkoba, judi, dan penyeludupan.	PD 3. Meningkatkan tata kelola pemerintahan dan pelayanan publik yang bersih, efektif dan anti korupsi		BAGIAN SUMBER DAYA ALAM
		Terlaksananya Pemeliharaan Peralatan dan Mesin Lainnya	Jumlah Peralatan dan Mesin Lainnya yang Dipelihara	4 Unit	6.614.000,00	Kab. Malang	PENDAPATAN ASLI DAERAH (PAD)	7.Memperkuat reformasi politik, hukum dan birokrasi, serta memperkuat pencegahan dan pemberantasan korupsi, narkoba, judi, dan penyeludupan.	PD 3. Meningkatkan tata kelola pemerintahan dan pelayanan publik yang bersih, efektif dan anti korupsi		BAGIAN SUMBER DAYA ALAM
	4.01.01.2.09.0009	Pemeliharaan/Rehabilitasi Gedung Kantor dan Bangunan Lainnya			0,00						
		Terlaksananya Pemeliharaan/Rehabilitasi Gedung Kantor dan Bangunan Lainnya	Jumlah Gedung Kantor dan Bangunan Lainnya yang Dipelihara/Direhabilitasi	0 Unit	0,00	Kab. Malang	-	7.Memperkuat reformasi politik, hukum dan birokrasi, serta memperkuat pencegahan dan pemberantasan korupsi, narkoba, judi, dan penyeludupan.	PD 3. Meningkatkan tata kelola pemerintahan dan pelayanan publik yang bersih, efektif dan anti korupsi		BAGIAN SUMBER DAYA ALAM

1	2	3	4	5	6	7	8	9	10	11	12
		Terlaksananya Pemeliharaan/Rehabilitasi Gedung Kantor dan Bangunan Lainnya	Jumlah Gedung Kantor dan Bangunan Lainnya yang Dipelihara/Direhabilitasi	0 Unit	0,00	Kab. Malang	-	7.Memperkuat reformasi politik, hukum dan birokrasi, serta memperkuat pencegahan dan pemberantasan korupsi, narkoba, judi, dan penyeludupan.	PD 3. Meningkatkan tata kelola pemerintahan dan pelayanan publik yang bersih, efektif dan anti korupsi		BAGIAN SUMBER DAYA ALAM
		Terlaksananya Pemeliharaan/Rehabilitasi Gedung Kantor dan Bangunan Lainnya	Jumlah Gedung Kantor dan Bangunan Lainnya yang Dipelihara/Direhabilitasi	0 Unit	0,00	Kab. Malang	-	7.Memperkuat reformasi politik, hukum dan birokrasi, serta memperkuat pencegahan dan pemberantasan korupsi, narkoba, judi, dan penyeludupan.	PD 3. Meningkatkan tata kelola pemerintahan dan pelayanan publik yang bersih, efektif dan anti korupsi		BAGIAN SUMBER DAYA ALAM
		Terlaksananya Pemeliharaan/Rehabilitasi Gedung Kantor dan Bangunan Lainnya	Jumlah Gedung Kantor dan Bangunan Lainnya yang Dipelihara/Direhabilitasi	0 Unit	0,00	Kab. Malang	-	7.Memperkuat reformasi politik, hukum dan birokrasi, serta memperkuat pencegahan dan pemberantasan korupsi, narkoba, judi, dan penyeludupan.	PD 3. Meningkatkan tata kelola pemerintahan dan pelayanan publik yang bersih, efektif dan anti korupsi		BAGIAN SUMBER DAYA ALAM
		Tercapainya Kinerja PD Dalam Rangka Pemenuhan Tugas dan Fungsi Bagian Sumber Daya Alam			***10.930.000,00***						
		-			252.792.000,00					Sekretariat Daerah	
			Jumlah Paket Pakaian Dinas beserta Atribut Kelengkapan	1 Paket	210.792.000,00						
	4.01.01.2.05.0002	Pengadaan Pakaian Dinas beserta Atribut Kelengkapannya			0,00						
		Tersedianya Pakaian Dinas beserta Atribut Kelengkapan	Jumlah Paket Pakaian Dinas beserta Atribut Kelengkapan	0 Paket	0,00	Kab. Malang	-	7.Memperkuat reformasi politik, hukum dan birokrasi, serta memperkuat pencegahan dan pemberantasan korupsi, narkoba, judi, dan penyeludupan.	PD 3. Meningkatkan tata kelola pemerintahan dan pelayanan publik yang bersih, efektif dan anti korupsi		BAGIAN SUMBER DAYA ALAM
		-			2.945.844.680,00					Sekretariat Daerah	
			Jumlah Paket Bahan Logistik Kantor yang Disediakan	1 Paket	128.893.000,00						
	4.01.01.2.06.0004	Penyediaan Bahan Logistik Kantor			0,00						
		Tersedianya Bahan Logistik Kantor	Jumlah Paket Bahan Logistik Kantor yang Disediakan	0 Paket	0,00	Kab. Malang	-	7.Memperkuat reformasi politik, hukum dan birokrasi, serta memperkuat pencegahan dan pemberantasan korupsi, narkoba, judi, dan penyeludupan.	PD 3. Meningkatkan tata kelola pemerintahan dan pelayanan publik yang bersih, efektif dan anti korupsi		BAGIAN SUMBER DAYA ALAM
		Tersedianya Bahan Logistik Kantor	Jumlah Paket Bahan Logistik Kantor yang Disediakan	0 Paket	0,00	Kab. Malang	-	7.Memperkuat reformasi politik, hukum dan birokrasi, serta memperkuat pencegahan dan pemberantasan korupsi, narkoba, judi, dan penyeludupan.	PD 3. Meningkatkan tata kelola pemerintahan dan pelayanan publik yang bersih, efektif dan anti korupsi		BAGIAN SUMBER DAYA ALAM
		-			2.417.183.800,00					Sekretariat Daerah	
			Jumlah Gedung Kantor dan Bangunan Lainnya yang Dipelihara/Direhabilitasi	12 Unit	647.507.000,00						
			Jumlah Kendaraan Perorangan Dinas atau Kendaraan Dinas Jabatan yang Dipelihara dan dibayarkan Pajaknya	114 Unit	843.341.800,00						
			Jumlah Peralatan dan Mesin Lainnya yang Dipelihara	6 Unit	235.240.000,00						
	4.01.01.2.09.0001	Penyediaan Jasa Pemeliharaan, Biaya Pemeliharaan, dan Pajak Kendaraan Perorangan Dinas atau Kendaraan Dinas Jabatan			4.316.000,00						
		Tersedianya Jasa Pemeliharaan, Biaya Pemeliharaan dan Pajak Kendaraan Perorangan Dinas atau Kendaraan Dinas Jabatan	Jumlah Kendaraan Perorangan Dinas atau Kendaraan Dinas Jabatan yang Dipelihara dan dibayarkan Pajaknya	8 Unit	4.316.000,00	Kab. Malang	PENDAPATAN ASLI DAERAH (PAD)	7.Memperkuat reformasi politik, hukum dan birokrasi, serta memperkuat pencegahan dan pemberantasan korupsi, narkoba, judi, dan penyeludupan.	PD 3. Meningkatkan tata kelola pemerintahan dan pelayanan publik yang bersih, efektif dan anti korupsi		BAGIAN SUMBER DAYA ALAM
		Tersedianya Jasa Pemeliharaan, Biaya Pemeliharaan dan Pajak Kendaraan Perorangan Dinas atau Kendaraan Dinas Jabatan	Jumlah Kendaraan Perorangan Dinas atau Kendaraan Dinas Jabatan yang Dipelihara dan dibayarkan Pajaknya	8 Unit	4.316.000,00	Kab. Malang	PENDAPATAN ASLI DAERAH (PAD)	7.Memperkuat reformasi politik, hukum dan birokrasi, serta memperkuat pencegahan dan pemberantasan korupsi, narkoba, judi, dan penyeludupan.	PD 3. Meningkatkan tata kelola pemerintahan dan pelayanan publik yang bersih, efektif dan anti korupsi		BAGIAN SUMBER DAYA ALAM
		Tersedianya Jasa Pemeliharaan, Biaya Pemeliharaan dan Pajak Kendaraan Perorangan Dinas atau Kendaraan Dinas Jabatan	Jumlah Kendaraan Perorangan Dinas atau Kendaraan Dinas Jabatan yang Dipelihara dan dibayarkan Pajaknya	8 Unit	4.316.000,00	Kab. Malang	PENDAPATAN ASLI DAERAH (PAD)	7.Memperkuat reformasi politik, hukum dan birokrasi, serta memperkuat pencegahan dan pemberantasan korupsi, narkoba, judi, dan penyeludupan.	PD 3. Meningkatkan tata kelola pemerintahan dan pelayanan publik yang bersih, efektif dan anti korupsi		BAGIAN SUMBER DAYA ALAM
		Tersedianya Jasa Pemeliharaan, Biaya Pemeliharaan dan Pajak Kendaraan Perorangan Dinas atau Kendaraan Dinas Jabatan	Jumlah Kendaraan Perorangan Dinas atau Kendaraan Dinas Jabatan yang Dipelihara dan dibayarkan Pajaknya	8 Unit	4.316.000,00	Kab. Malang	PENDAPATAN ASLI DAERAH (PAD)	7.Memperkuat reformasi politik, hukum dan birokrasi, serta memperkuat pencegahan dan pemberantasan korupsi, narkoba, judi, dan penyeludupan.	PD 3. Meningkatkan tata kelola pemerintahan dan pelayanan publik yang bersih, efektif dan anti korupsi		BAGIAN SUMBER DAYA ALAM

1	2	3	4	5	6	7	8	9	10	11	12
		Tersedianya Jasa Pemeliharaan, Biaya Pemeliharaan dan Pajak Kendaraan Perorangan Dinas atau Kendaraan Dinas Jabatan	Jumlah Kendaraan Perorangan Dinas atau Kendaraan Dinas Jabatan yang Dipelihara dan dibayarkan Pajaknya	8 Unit	4.316.000,00	Kab. Malang	PENDAPATAN ASLI DAERAH (PAD)	7.Memperkuat reformasi politik, hukum dan birokrasi, serta memperkuat pencegahan dan pemberantasan korupsi, narkoba, judi, dan penyeludupan.	PD 3. Meningkatkan tata kelola pemerintahan dan pelayanan publik yang bersih, efektif dan anti korupsi		BAGIAN SUMBER DAYA ALAM
		Tersedianya Jasa Pemeliharaan, Biaya Pemeliharaan dan Pajak Kendaraan Perorangan Dinas atau Kendaraan Dinas Jabatan	Jumlah Kendaraan Perorangan Dinas atau Kendaraan Dinas Jabatan yang Dipelihara dan dibayarkan Pajaknya	8 Unit	4.316.000,00	Kab. Malang	PENDAPATAN ASLI DAERAH (PAD)	7.Memperkuat reformasi politik, hukum dan birokrasi, serta memperkuat pencegahan dan pemberantasan korupsi, narkoba, judi, dan penyeludupan.	PD 3. Meningkatkan tata kelola pemerintahan dan pelayanan publik yang bersih, efektif dan anti korupsi		BAGIAN SUMBER DAYA ALAM
		Tersedianya Jasa Pemeliharaan, Biaya Pemeliharaan dan Pajak Kendaraan Perorangan Dinas atau Kendaraan Dinas Jabatan	Jumlah Kendaraan Perorangan Dinas atau Kendaraan Dinas Jabatan yang Dipelihara dan dibayarkan Pajaknya	8 Unit	4.316.000,00	Kab. Malang	PENDAPATAN ASLI DAERAH (PAD)	7.Memperkuat reformasi politik, hukum dan birokrasi, serta memperkuat pencegahan dan pemberantasan korupsi, narkoba, judi, dan penyeludupan.	PD 3. Meningkatkan tata kelola pemerintahan dan pelayanan publik yang bersih, efektif dan anti korupsi		BAGIAN SUMBER DAYA ALAM
		Tersedianya Jasa Pemeliharaan, Biaya Pemeliharaan dan Pajak Kendaraan Perorangan Dinas atau Kendaraan Dinas Jabatan	Jumlah Kendaraan Perorangan Dinas atau Kendaraan Dinas Jabatan yang Dipelihara dan dibayarkan Pajaknya	8 Unit	4.316.000,00	Kab. Malang	PENDAPATAN ASLI DAERAH (PAD)	7.Memperkuat reformasi politik, hukum dan birokrasi, serta memperkuat pencegahan dan pemberantasan korupsi, narkoba, judi, dan penyeludupan.	PD 3. Meningkatkan tata kelola pemerintahan dan pelayanan publik yang bersih, efektif dan anti korupsi		BAGIAN SUMBER DAYA ALAM
		Tersedianya Jasa Pemeliharaan, Biaya Pemeliharaan dan Pajak Kendaraan Perorangan Dinas atau Kendaraan Dinas Jabatan	Jumlah Kendaraan Perorangan Dinas atau Kendaraan Dinas Jabatan yang Dipelihara dan dibayarkan Pajaknya	8 Unit	4.316.000,00	Kab. Malang	PENDAPATAN ASLI DAERAH (PAD)	7.Memperkuat reformasi politik, hukum dan birokrasi, serta memperkuat pencegahan dan pemberantasan korupsi, narkoba, judi, dan penyeludupan.	PD 3. Meningkatkan tata kelola pemerintahan dan pelayanan publik yang bersih, efektif dan anti korupsi		BAGIAN SUMBER DAYA ALAM
		Tersedianya Jasa Pemeliharaan, Biaya Pemeliharaan dan Pajak Kendaraan Perorangan Dinas atau Kendaraan Dinas Jabatan	Jumlah Kendaraan Perorangan Dinas atau Kendaraan Dinas Jabatan yang Dipelihara dan dibayarkan Pajaknya	8 Unit	4.316.000,00	Kab. Malang	PENDAPATAN ASLI DAERAH (PAD)	7.Memperkuat reformasi politik, hukum dan birokrasi, serta memperkuat pencegahan dan pemberantasan korupsi, narkoba, judi, dan penyeludupan.	PD 3. Meningkatkan tata kelola pemerintahan dan pelayanan publik yang bersih, efektif dan anti korupsi		BAGIAN SUMBER DAYA ALAM
	4.01.01.2.09.0006	Pemeliharaan Peralatan dan Mesin Lainnya			6.614.000,00						
		Terlaksananya Pemeliharaan Peralatan dan Mesin Lainnya	Jumlah Peralatan dan Mesin Lainnya yang Dipelihara	4 Unit	6.614.000,00	Kab. Malang	PENDAPATAN ASLI DAERAH (PAD)	7.Memperkuat reformasi politik, hukum dan birokrasi, serta memperkuat pencegahan dan pemberantasan korupsi, narkoba, judi, dan penyeludupan.	PD 3. Meningkatkan tata kelola pemerintahan dan pelayanan publik yang bersih, efektif dan anti korupsi		BAGIAN SUMBER DAYA ALAM
		Terlaksananya Pemeliharaan Peralatan dan Mesin Lainnya	Jumlah Peralatan dan Mesin Lainnya yang Dipelihara	4 Unit	6.614.000,00	Kab. Malang	PENDAPATAN ASLI DAERAH (PAD)	7.Memperkuat reformasi politik, hukum dan birokrasi, serta memperkuat pencegahan dan pemberantasan korupsi, narkoba, judi, dan penyeludupan.	PD 3. Meningkatkan tata kelola pemerintahan dan pelayanan publik yang bersih, efektif dan anti korupsi		BAGIAN SUMBER DAYA ALAM
		Terlaksananya Pemeliharaan Peralatan dan Mesin Lainnya	Jumlah Peralatan dan Mesin Lainnya yang Dipelihara	4 Unit	6.614.000,00	Kab. Malang	PENDAPATAN ASLI DAERAH (PAD)	7.Memperkuat reformasi politik, hukum dan birokrasi, serta memperkuat pencegahan dan pemberantasan korupsi, narkoba, judi, dan penyeludupan.	PD 3. Meningkatkan tata kelola pemerintahan dan pelayanan publik yang bersih, efektif dan anti korupsi		BAGIAN SUMBER DAYA ALAM
		Terlaksananya Pemeliharaan Peralatan dan Mesin Lainnya	Jumlah Peralatan dan Mesin Lainnya yang Dipelihara	4 Unit	6.614.000,00	Kab. Malang	PENDAPATAN ASLI DAERAH (PAD)	7.Memperkuat reformasi politik, hukum dan birokrasi, serta memperkuat pencegahan dan pemberantasan korupsi, narkoba, judi, dan penyeludupan.	PD 3. Meningkatkan tata kelola pemerintahan dan pelayanan publik yang bersih, efektif dan anti korupsi		BAGIAN SUMBER DAYA ALAM
		Terlaksananya Pemeliharaan Peralatan dan Mesin Lainnya	Jumlah Peralatan dan Mesin Lainnya yang Dipelihara	4 Unit	6.614.000,00	Kab. Malang	PENDAPATAN ASLI DAERAH (PAD)	7.Memperkuat reformasi politik, hukum dan birokrasi, serta memperkuat pencegahan dan pemberantasan korupsi, narkoba, judi, dan penyeludupan.	PD 3. Meningkatkan tata kelola pemerintahan dan pelayanan publik yang bersih, efektif dan anti korupsi		BAGIAN SUMBER DAYA ALAM
		Terlaksananya Pemeliharaan Peralatan dan Mesin Lainnya	Jumlah Peralatan dan Mesin Lainnya yang Dipelihara	4 Unit	6.614.000,00	Kab. Malang	PENDAPATAN ASLI DAERAH (PAD)	7.Memperkuat reformasi politik, hukum dan birokrasi, serta memperkuat pencegahan dan pemberantasan korupsi, narkoba, judi, dan penyeludupan.	PD 3. Meningkatkan tata kelola pemerintahan dan pelayanan publik yang bersih, efektif dan anti korupsi		BAGIAN SUMBER DAYA ALAM
		Terlaksananya Pemeliharaan Peralatan dan Mesin Lainnya	Jumlah Peralatan dan Mesin Lainnya yang Dipelihara	4 Unit	6.614.000,00	Kab. Malang	PENDAPATAN ASLI DAERAH (PAD)	7.Memperkuat reformasi politik, hukum dan birokrasi, serta memperkuat pencegahan dan pemberantasan korupsi, narkoba, judi, dan penyeludupan.	PD 3. Meningkatkan tata kelola pemerintahan dan pelayanan publik yang bersih, efektif dan anti korupsi		BAGIAN SUMBER DAYA ALAM
		Terlaksananya Pemeliharaan Peralatan dan Mesin Lainnya	Jumlah Peralatan dan Mesin Lainnya yang Dipelihara	4 Unit	6.614.000,00	Kab. Malang	PENDAPATAN ASLI DAERAH (PAD)	7.Memperkuat reformasi politik, hukum dan birokrasi, serta memperkuat pencegahan dan pemberantasan korupsi, narkoba, judi, dan penyeludupan.	PD 3. Meningkatkan tata kelola pemerintahan dan pelayanan publik yang bersih, efektif dan anti korupsi		BAGIAN SUMBER DAYA ALAM
	4.01.01.2.09.0009	Pemeliharaan/Rehabilitasi Gedung Kantor dan Bangunan Lainnya			0,00						
		Terlaksananya Pemeliharaan/Rehabilitasi Gedung Kantor dan Bangunan Lainnya	Jumlah Gedung Kantor dan Bangunan Lainnya yang Dipelihara/Direhabilitasi	0 Unit	0,00	Kab. Malang	-	7.Memperkuat reformasi politik, hukum dan birokrasi, serta memperkuat pencegahan dan pemberantasan korupsi, narkoba, judi, dan penyeludupan.	PD 3. Meningkatkan tata kelola pemerintahan dan pelayanan publik yang bersih, efektif dan anti korupsi		BAGIAN SUMBER DAYA ALAM

1	2	3	4	5	6	7	8	9	10	11	12
		Terlaksananya Pemeliharaan/Rehabilitasi Gedung Kantor dan Bangunan Lainnya	Jumlah Gedung Kantor dan Bangunan Lainnya yang Dipelihara/Direhabilitasi	0 Unit	0,00	Kab. Malang	-	7.Memperkuat reformasi politik, hukum dan birokrasi, serta memperkuat pencegahan dan pemberantasan korupsi, narkoba, judi, dan penyeludupan.	PD 3. Meningkatkan tata kelola pemerintahan dan pelayanan publik yang bersih, efektif dan anti korupsi		BAGIAN SUMBER DAYA ALAM
		Terlaksananya Pemeliharaan/Rehabilitasi Gedung Kantor dan Bangunan Lainnya	Jumlah Gedung Kantor dan Bangunan Lainnya yang Dipelihara/Direhabilitasi	0 Unit	0,00	Kab. Malang	-	7.Memperkuat reformasi politik, hukum dan birokrasi, serta memperkuat pencegahan dan pemberantasan korupsi, narkoba, judi, dan penyeludupan.	PD 3. Meningkatkan tata kelola pemerintahan dan pelayanan publik yang bersih, efektif dan anti korupsi		BAGIAN SUMBER DAYA ALAM
		Terlaksananya Pemeliharaan/Rehabilitasi Gedung Kantor dan Bangunan Lainnya	Jumlah Gedung Kantor dan Bangunan Lainnya yang Dipelihara/Direhabilitasi	0 Unit	0,00	Kab. Malang	-	7.Memperkuat reformasi politik, hukum dan birokrasi, serta memperkuat pencegahan dan pemberantasan korupsi, narkoba, judi, dan penyeludupan.	PD 3. Meningkatkan tata kelola pemerintahan dan pelayanan publik yang bersih, efektif dan anti korupsi		BAGIAN SUMBER DAYA ALAM
		Tercapainya Kinerja PD Dalam Rangka Pemenuhan Tugas dan Fungsi Bagian Tata Pemerintahan			***10.930.000,00***						
	4.01.01.2.05	Administrasi Kepegawaian Perangkat Daerah			252.792.000,00					Sekretariat Daerah	
		-			252.792.000,00					Sekretariat Daerah	
			Jumlah Paket Pakaian Dinas beserta Atribut Kelengkapan	1 Paket	210.792.000,00						
	4.01.01.2.05.0002	Pengadaan Pakaian Dinas beserta Atribut Kelengkapannya			0,00						
		Tersedianya Pakaian Dinas beserta Atribut Kelengkapan	Jumlah Paket Pakaian Dinas beserta Atribut Kelengkapan	0 Paket	0,00	Kab. Malang	-	7.Memperkuat reformasi politik, hukum dan birokrasi, serta memperkuat pencegahan dan pemberantasan korupsi, narkoba, judi, dan penyeludupan.	PD 3. Meningkatkan tata kelola pemerintahan dan pelayanan publik yang bersih, efektif dan anti korupsi		BAGIAN SUMBER DAYA ALAM
	4.01.01.2.06	Administrasi Umum Perangkat Daerah			2.945.844.680,00					Sekretariat Daerah	
		-			2.945.844.680,00					Sekretariat Daerah	
			Jumlah Paket Bahan Logistik Kantor yang Disediakan	1 Paket	128.893.000,00						
	4.01.01.2.06.0004	Penyediaan Bahan Logistik Kantor			0,00						
		Tersedianya Bahan Logistik Kantor	Jumlah Paket Bahan Logistik Kantor yang Disediakan	0 Paket	0,00	Kab. Malang	-	7.Memperkuat reformasi politik, hukum dan birokrasi, serta memperkuat pencegahan dan pemberantasan korupsi, narkoba, judi, dan penyeludupan.	PD 3. Meningkatkan tata kelola pemerintahan dan pelayanan publik yang bersih, efektif dan anti korupsi		BAGIAN SUMBER DAYA ALAM
		Tersedianya Bahan Logistik Kantor	Jumlah Paket Bahan Logistik Kantor yang Disediakan	0 Paket	0,00	Kab. Malang	-	7.Memperkuat reformasi politik, hukum dan birokrasi, serta memperkuat pencegahan dan pemberantasan korupsi, narkoba, judi, dan penyeludupan.	PD 3. Meningkatkan tata kelola pemerintahan dan pelayanan publik yang bersih, efektif dan anti korupsi		BAGIAN SUMBER DAYA ALAM
		-			2.417.183.800,00					Sekretariat Daerah	
			Jumlah Gedung Kantor dan Bangunan Lainnya yang Dipelihara/Direhabilitasi	12 Unit	647.507.000,00						
			Jumlah Kendaraan Perorangan Dinas atau Kendaraan Dinas Jabatan yang Dipelihara dan dibayarkan Pajaknya	12 Unit	843.341.800,00						
			Jumlah Peralatan dan Mesin Lainnya yang Dipelihara	6 Unit	235.240.000,00						
	4.01.01.2.09.0001	Penyediaan Jasa Pemeliharaan, Biaya Pemeliharaan, dan Pajak Kendaraan Perorangan Dinas atau Kendaraan Dinas Jabatan			4.316.000,00						
		Tersedianya Jasa Pemeliharaan, Biaya Pemeliharaan dan Pajak Kendaraan Perorangan Dinas atau Kendaraan Dinas Jabatan	Jumlah Kendaraan Perorangan Dinas atau Kendaraan Dinas Jabatan yang Dipelihara dan dibayarkan Pajaknya	8 Unit	4.316.000,00	Kab. Malang	PENDAPATAN ASLI DAERAH (PAD)	7.Memperkuat reformasi politik, hukum dan birokrasi, serta memperkuat pencegahan dan pemberantasan korupsi, narkoba, judi, dan penyeludupan.	PD 3. Meningkatkan tata kelola pemerintahan dan pelayanan publik yang bersih, efektif dan anti korupsi		BAGIAN SUMBER DAYA ALAM
		Tersedianya Jasa Pemeliharaan, Biaya Pemeliharaan dan Pajak Kendaraan Perorangan Dinas atau Kendaraan Dinas Jabatan	Jumlah Kendaraan Perorangan Dinas atau Kendaraan Dinas Jabatan yang Dipelihara dan dibayarkan Pajaknya	8 Unit	4.316.000,00	Kab. Malang	PENDAPATAN ASLI DAERAH (PAD)	7.Memperkuat reformasi politik, hukum dan birokrasi, serta memperkuat pencegahan dan pemberantasan korupsi, narkoba, judi, dan penyeludupan.	PD 3. Meningkatkan tata kelola pemerintahan dan pelayanan publik yang bersih, efektif dan anti korupsi		BAGIAN SUMBER DAYA ALAM
		Tersedianya Jasa Pemeliharaan, Biaya Pemeliharaan dan Pajak Kendaraan Perorangan Dinas atau Kendaraan Dinas Jabatan	Jumlah Kendaraan Perorangan Dinas atau Kendaraan Dinas Jabatan yang Dipelihara dan dibayarkan Pajaknya	8 Unit	4.316.000,00	Kab. Malang	PENDAPATAN ASLI DAERAH (PAD)	7.Memperkuat reformasi politik, hukum dan birokrasi, serta memperkuat pencegahan dan pemberantasan korupsi, narkoba, judi, dan penyeludupan.	PD 3. Meningkatkan tata kelola pemerintahan dan pelayanan publik yang bersih, efektif dan anti korupsi		BAGIAN SUMBER DAYA ALAM

1	2	3	4	5	6	7	8	9	10	11	12
		Tersedianya Jasa Pemeliharaan, Biaya Pemeliharaan dan Pajak Kendaraan Perorangan Dinas atau Kendaraan Dinas Jabatan	Jumlah Kendaraan Perorangan Dinas atau Kendaraan Dinas Jabatan yang Dipelihara dan dibayarkan Pajaknya	8 Unit	4.316.000,00	Kab. Malang	PENDAPATAN ASLI DAERAH (PAD)	7.Memperkuat reformasi politik, hukum dan birokrasi, serta memperkuat pencegahan dan pemberantasan korupsi, narkoba, judi, dan penyeludupan.	PD 3. Meningkatkan tata kelola pemerintahan dan pelayanan publik yang bersih, efektif dan anti korupsi		BAGIAN SUMBER DAYA ALAM
		Tersedianya Jasa Pemeliharaan, Biaya Pemeliharaan dan Pajak Kendaraan Perorangan Dinas atau Kendaraan Dinas Jabatan	Jumlah Kendaraan Perorangan Dinas atau Kendaraan Dinas Jabatan yang Dipelihara dan dibayarkan Pajaknya	8 Unit	4.316.000,00	Kab. Malang	PENDAPATAN ASLI DAERAH (PAD)	7.Memperkuat reformasi politik, hukum dan birokrasi, serta memperkuat pencegahan dan pemberantasan korupsi, narkoba, judi, dan penyeludupan.	PD 3. Meningkatkan tata kelola pemerintahan dan pelayanan publik yang bersih, efektif dan anti korupsi		BAGIAN SUMBER DAYA ALAM
		Tersedianya Jasa Pemeliharaan, Biaya Pemeliharaan dan Pajak Kendaraan Perorangan Dinas atau Kendaraan Dinas Jabatan	Jumlah Kendaraan Perorangan Dinas atau Kendaraan Dinas Jabatan yang Dipelihara dan dibayarkan Pajaknya	8 Unit	4.316.000,00	Kab. Malang	PENDAPATAN ASLI DAERAH (PAD)	7.Memperkuat reformasi politik, hukum dan birokrasi, serta memperkuat pencegahan dan pemberantasan korupsi, narkoba, judi, dan penyeludupan.	PD 3. Meningkatkan tata kelola pemerintahan dan pelayanan publik yang bersih, efektif dan anti korupsi		BAGIAN SUMBER DAYA ALAM
		Tersedianya Jasa Pemeliharaan, Biaya Pemeliharaan dan Pajak Kendaraan Perorangan Dinas atau Kendaraan Dinas Jabatan	Jumlah Kendaraan Perorangan Dinas atau Kendaraan Dinas Jabatan yang Dipelihara dan dibayarkan Pajaknya	8 Unit	4.316.000,00	Kab. Malang	PENDAPATAN ASLI DAERAH (PAD)	7.Memperkuat reformasi politik, hukum dan birokrasi, serta memperkuat pencegahan dan pemberantasan korupsi, narkoba, judi, dan penyeludupan.	PD 3. Meningkatkan tata kelola pemerintahan dan pelayanan publik yang bersih, efektif dan anti korupsi		BAGIAN SUMBER DAYA ALAM
		Tersedianya Jasa Pemeliharaan, Biaya Pemeliharaan dan Pajak Kendaraan Perorangan Dinas atau Kendaraan Dinas Jabatan	Jumlah Kendaraan Perorangan Dinas atau Kendaraan Dinas Jabatan yang Dipelihara dan dibayarkan Pajaknya	8 Unit	4.316.000,00	Kab. Malang	PENDAPATAN ASLI DAERAH (PAD)	7.Memperkuat reformasi politik, hukum dan birokrasi, serta memperkuat pencegahan dan pemberantasan korupsi, narkoba, judi, dan penyeludupan.	PD 3. Meningkatkan tata kelola pemerintahan dan pelayanan publik yang bersih, efektif dan anti korupsi		BAGIAN SUMBER DAYA ALAM
		Tersedianya Jasa Pemeliharaan, Biaya Pemeliharaan dan Pajak Kendaraan Perorangan Dinas atau Kendaraan Dinas Jabatan	Jumlah Kendaraan Perorangan Dinas atau Kendaraan Dinas Jabatan yang Dipelihara dan dibayarkan Pajaknya	8 Unit	4.316.000,00	Kab. Malang	PENDAPATAN ASLI DAERAH (PAD)	7.Memperkuat reformasi politik, hukum dan birokrasi, serta memperkuat pencegahan dan pemberantasan korupsi, narkoba, judi, dan penyeludupan.	PD 3. Meningkatkan tata kelola pemerintahan dan pelayanan publik yang bersih, efektif dan anti korupsi		BAGIAN SUMBER DAYA ALAM
		Tersedianya Jasa Pemeliharaan, Biaya Pemeliharaan dan Pajak Kendaraan Perorangan Dinas atau Kendaraan Dinas Jabatan	Jumlah Kendaraan Perorangan Dinas atau Kendaraan Dinas Jabatan yang Dipelihara dan dibayarkan Pajaknya	8 Unit	4.316.000,00	Kab. Malang	PENDAPATAN ASLI DAERAH (PAD)	7.Memperkuat reformasi politik, hukum dan birokrasi, serta memperkuat pencegahan dan pemberantasan korupsi, narkoba, judi, dan penyeludupan.	PD 3. Meningkatkan tata kelola pemerintahan dan pelayanan publik yang bersih, efektif dan anti korupsi		BAGIAN SUMBER DAYA ALAM
	4.01.01.2.09.0006	Pemeliharaan Peralatan dan Mesin Lainnya			6.614.000,00						
		Terlaksananya Pemeliharaan Peralatan dan Mesin Lainnya	Jumlah Peralatan dan Mesin Lainnya yang Dipelihara	4 Unit	6.614.000,00	Kab. Malang	PENDAPATAN ASLI DAERAH (PAD)	7.Memperkuat reformasi politik, hukum dan birokrasi, serta memperkuat pencegahan dan pemberantasan korupsi, narkoba, judi, dan penyeludupan.	PD 3. Meningkatkan tata kelola pemerintahan dan pelayanan publik yang bersih, efektif dan anti korupsi		BAGIAN SUMBER DAYA ALAM
		Terlaksananya Pemeliharaan Peralatan dan Mesin Lainnya	Jumlah Peralatan dan Mesin Lainnya yang Dipelihara	4 Unit	6.614.000,00	Kab. Malang	PENDAPATAN ASLI DAERAH (PAD)	7.Memperkuat reformasi politik, hukum dan birokrasi, serta memperkuat pencegahan dan pemberantasan korupsi, narkoba, judi, dan penyeludupan.	PD 3. Meningkatkan tata kelola pemerintahan dan pelayanan publik yang bersih, efektif dan anti korupsi		BAGIAN SUMBER DAYA ALAM
		Terlaksananya Pemeliharaan Peralatan dan Mesin Lainnya	Jumlah Peralatan dan Mesin Lainnya yang Dipelihara	4 Unit	6.614.000,00	Kab. Malang	PENDAPATAN ASLI DAERAH (PAD)	7.Memperkuat reformasi politik, hukum dan birokrasi, serta memperkuat pencegahan dan pemberantasan korupsi, narkoba, judi, dan penyeludupan.	PD 3. Meningkatkan tata kelola pemerintahan dan pelayanan publik yang bersih, efektif dan anti korupsi		BAGIAN SUMBER DAYA ALAM
		Terlaksananya Pemeliharaan Peralatan dan Mesin Lainnya	Jumlah Peralatan dan Mesin Lainnya yang Dipelihara	4 Unit	6.614.000,00	Kab. Malang	PENDAPATAN ASLI DAERAH (PAD)	7.Memperkuat reformasi politik, hukum dan birokrasi, serta memperkuat pencegahan dan pemberantasan korupsi, narkoba, judi, dan penyeludupan.	PD 3. Meningkatkan tata kelola pemerintahan dan pelayanan publik yang bersih, efektif dan anti korupsi		BAGIAN SUMBER DAYA ALAM
		Terlaksananya Pemeliharaan Peralatan dan Mesin Lainnya	Jumlah Peralatan dan Mesin Lainnya yang Dipelihara	4 Unit	6.614.000,00	Kab. Malang	PENDAPATAN ASLI DAERAH (PAD)	7.Memperkuat reformasi politik, hukum dan birokrasi, serta memperkuat pencegahan dan pemberantasan korupsi, narkoba, judi, dan penyeludupan.	PD 3. Meningkatkan tata kelola pemerintahan dan pelayanan publik yang bersih, efektif dan anti korupsi		BAGIAN SUMBER DAYA ALAM
		Terlaksananya Pemeliharaan Peralatan dan Mesin Lainnya	Jumlah Peralatan dan Mesin Lainnya yang Dipelihara	4 Unit	6.614.000,00	Kab. Malang	PENDAPATAN ASLI DAERAH (PAD)	7.Memperkuat reformasi politik, hukum dan birokrasi, serta memperkuat pencegahan dan pemberantasan korupsi, narkoba, judi, dan penyeludupan.	PD 3. Meningkatkan tata kelola pemerintahan dan pelayanan publik yang bersih, efektif dan anti korupsi		BAGIAN SUMBER DAYA ALAM
		Terlaksananya Pemeliharaan Peralatan dan Mesin Lainnya	Jumlah Peralatan dan Mesin Lainnya yang Dipelihara	4 Unit	6.614.000,00	Kab. Malang	PENDAPATAN ASLI DAERAH (PAD)	7.Memperkuat reformasi politik, hukum dan birokrasi, serta memperkuat pencegahan dan pemberantasan korupsi, narkoba, judi, dan penyeludupan.	PD 3. Meningkatkan tata kelola pemerintahan dan pelayanan publik yang bersih, efektif dan anti korupsi		BAGIAN SUMBER DAYA ALAM
		Terlaksananya Pemeliharaan Peralatan dan Mesin Lainnya	Jumlah Peralatan dan Mesin Lainnya yang Dipelihara	4 Unit	6.614.000,00	Kab. Malang	PENDAPATAN ASLI DAERAH (PAD)	7.Memperkuat reformasi politik, hukum dan birokrasi, serta memperkuat pencegahan dan pemberantasan korupsi, narkoba, judi, dan penyeludupan.	PD 3. Meningkatkan tata kelola pemerintahan dan pelayanan publik yang bersih, efektif dan anti korupsi		BAGIAN SUMBER DAYA ALAM
	4.01.01.2.09.0009	Pemeliharaan/Rehabilitasi Gedung Kantor dan Bangunan Lainnya			0,00						

1	2	3	4	5	6	7	8	9	10	11	12
		Terlaksananya Pemeliharaan/Rehabilitasi Gedung Kantor dan Bangunan Lainnya	Jumlah Gedung Kantor dan Bangunan Lainnya yang Dipelihara/Direhabilitasi	0 Unit	0,00	Kab. Malang	-	7.Memperkuat reformasi politik, hukum dan birokrasi, serta memperkuat pencegahan dan pemberantasan korupsi, narkoba, judi, dan penyeludupan.	PD 3. Meningkatkan tata kelola pemerintahan dan pelayanan publik yang bersih, efektif dan anti korupsi		BAGIAN SUMBER DAYA ALAM
		Terlaksananya Pemeliharaan/Rehabilitasi Gedung Kantor dan Bangunan Lainnya	Jumlah Gedung Kantor dan Bangunan Lainnya yang Dipelihara/Direhabilitasi	0 Unit	0,00	Kab. Malang	-	7.Memperkuat reformasi politik, hukum dan birokrasi, serta memperkuat pencegahan dan pemberantasan korupsi, narkoba, judi, dan penyeludupan.	PD 3. Meningkatkan tata kelola pemerintahan dan pelayanan publik yang bersih, efektif dan anti korupsi		BAGIAN SUMBER DAYA ALAM
		Terlaksananya Pemeliharaan/Rehabilitasi Gedung Kantor dan Bangunan Lainnya	Jumlah Gedung Kantor dan Bangunan Lainnya yang Dipelihara/Direhabilitasi	0 Unit	0,00	Kab. Malang	-	7.Memperkuat reformasi politik, hukum dan birokrasi, serta memperkuat pencegahan dan pemberantasan korupsi, narkoba, judi, dan penyeludupan.	PD 3. Meningkatkan tata kelola pemerintahan dan pelayanan publik yang bersih, efektif dan anti korupsi		BAGIAN SUMBER DAYA ALAM
		Terlaksananya Pemeliharaan/Rehabilitasi Gedung Kantor dan Bangunan Lainnya	Jumlah Gedung Kantor dan Bangunan Lainnya yang Dipelihara/Direhabilitasi	0 Unit	0,00	Kab. Malang	-	7.Memperkuat reformasi politik, hukum dan birokrasi, serta memperkuat pencegahan dan pemberantasan korupsi, narkoba, judi, dan penyeludupan.	PD 3. Meningkatkan tata kelola pemerintahan dan pelayanan publik yang bersih, efektif dan anti korupsi		BAGIAN SUMBER DAYA ALAM
		Tercapainya Kinerja PD Dalam Rangka Pemenuhan Tugas dan Fungsi Bagian Umum			***10.930.000,00***						
		-			252.792.000,00					Sekretariat Daerah	
			Jumlah Paket Pakaian Dinas beserta Atribut Kelengkapan	1 Paket	210.792.000,00						
	4.01.01.2.05.0002	Pengadaan Pakaian Dinas beserta Atribut Kelengkapannya			0,00						
		Tersedianya Pakaian Dinas beserta Atribut Kelengkapan	Jumlah Paket Pakaian Dinas beserta Atribut Kelengkapan	0 Paket	0,00	Kab. Malang	-	7.Memperkuat reformasi politik, hukum dan birokrasi, serta memperkuat pencegahan dan pemberantasan korupsi, narkoba, judi, dan penyeludupan.	PD 3. Meningkatkan tata kelola pemerintahan dan pelayanan publik yang bersih, efektif dan anti korupsi		BAGIAN SUMBER DAYA ALAM
		-			2.945.844.680,00					Sekretariat Daerah	
			Jumlah Paket Bahan Logistik Kantor yang Disediakan	1 Paket	128.893.000,00						
	4.01.01.2.06.0004	Penyediaan Bahan Logistik Kantor			0,00						
		Tersedianya Bahan Logistik Kantor	Jumlah Paket Bahan Logistik Kantor yang Disediakan	0 Paket	0,00	Kab. Malang	-	7.Memperkuat reformasi politik, hukum dan birokrasi, serta memperkuat pencegahan dan pemberantasan korupsi, narkoba, judi, dan penyeludupan.	PD 3. Meningkatkan tata kelola pemerintahan dan pelayanan publik yang bersih, efektif dan anti korupsi		BAGIAN SUMBER DAYA ALAM
		Tersedianya Bahan Logistik Kantor	Jumlah Paket Bahan Logistik Kantor yang Disediakan	0 Paket	0,00	Kab. Malang	-	7.Memperkuat reformasi politik, hukum dan birokrasi, serta memperkuat pencegahan dan pemberantasan korupsi, narkoba, judi, dan penyeludupan.	PD 3. Meningkatkan tata kelola pemerintahan dan pelayanan publik yang bersih, efektif dan anti korupsi		BAGIAN SUMBER DAYA ALAM
		-			2.417.183.800,00					Sekretariat Daerah	
			Jumlah Gedung Kantor dan Bangunan Lainnya yang Dipelihara/Direhabilitasi	1 Unit	647.507.000,00						
			Jumlah Kendaraan Perorangan Dinas atau Kendaraan Dinas Jabatan yang Dipelihara dan dibayarkan Pajaknya	6 Unit	843.341.800,00						
			Jumlah Peralatan dan Mesin Lainnya yang Dipelihara	250 Unit	235.240.000,00						
	4.01.01.2.09.0001	Penyediaan Jasa Pemeliharaan, Biaya Pemeliharaan, dan Pajak Kendaraan Perorangan Dinas atau Kendaraan Dinas Jabatan			4.316.000,00						
		Tersedianya Jasa Pemeliharaan, Biaya Pemeliharaan dan Pajak Kendaraan Perorangan Dinas atau Kendaraan Dinas Jabatan	Jumlah Kendaraan Perorangan Dinas atau Kendaraan Dinas Jabatan yang Dipelihara dan dibayarkan Pajaknya	8 Unit	4.316.000,00	Kab. Malang	PENDAPATAN ASLI DAERAH (PAD)	7.Memperkuat reformasi politik, hukum dan birokrasi, serta memperkuat pencegahan dan pemberantasan korupsi, narkoba, judi, dan penyeludupan.	PD 3. Meningkatkan tata kelola pemerintahan dan pelayanan publik yang bersih, efektif dan anti korupsi		BAGIAN SUMBER DAYA ALAM
		Tersedianya Jasa Pemeliharaan, Biaya Pemeliharaan dan Pajak Kendaraan Perorangan Dinas atau Kendaraan Dinas Jabatan	Jumlah Kendaraan Perorangan Dinas atau Kendaraan Dinas Jabatan yang Dipelihara dan dibayarkan Pajaknya	8 Unit	4.316.000,00	Kab. Malang	PENDAPATAN ASLI DAERAH (PAD)	7.Memperkuat reformasi politik, hukum dan birokrasi, serta memperkuat pencegahan dan pemberantasan korupsi, narkoba, judi, dan penyeludupan.	PD 3. Meningkatkan tata kelola pemerintahan dan pelayanan publik yang bersih, efektif dan anti korupsi		BAGIAN SUMBER DAYA ALAM
		Tersedianya Jasa Pemeliharaan, Biaya Pemeliharaan dan Pajak Kendaraan Perorangan Dinas atau Kendaraan Dinas Jabatan	Jumlah Kendaraan Perorangan Dinas atau Kendaraan Dinas Jabatan yang Dipelihara dan dibayarkan Pajaknya	8 Unit	4.316.000,00	Kab. Malang	PENDAPATAN ASLI DAERAH (PAD)	7.Memperkuat reformasi politik, hukum dan birokrasi, serta memperkuat pencegahan dan pemberantasan korupsi, narkoba, judi, dan penyeludupan.	PD 3. Meningkatkan tata kelola pemerintahan dan pelayanan publik yang bersih, efektif dan anti korupsi		BAGIAN SUMBER DAYA ALAM

1	2	3	4	5	6	7	8	9	10	11	12
		Tersedianya Jasa Pemeliharaan, Biaya Pemeliharaan dan Pajak Kendaraan Perorangan Dinas atau Kendaraan Dinas Jabatan	Jumlah Kendaraan Perorangan Dinas atau Kendaraan Dinas Jabatan yang Dipelihara dan dibayarkan Pajaknya	8 Unit	4.316.000,00	Kab. Malang	PENDAPATAN ASLI DAERAH (PAD)	7.Memperkuat reformasi politik, hukum dan birokrasi, serta memperkuat pencegahan dan pemberantasan korupsi, narkoba, judi, dan penyeludupan.	PD 3. Meningkatkan tata kelola pemerintahan dan pelayanan publik yang bersih, efektif dan anti korupsi		BAGIAN SUMBER DAYA ALAM
		Tersedianya Jasa Pemeliharaan, Biaya Pemeliharaan dan Pajak Kendaraan Perorangan Dinas atau Kendaraan Dinas Jabatan	Jumlah Kendaraan Perorangan Dinas atau Kendaraan Dinas Jabatan yang Dipelihara dan dibayarkan Pajaknya	8 Unit	4.316.000,00	Kab. Malang	PENDAPATAN ASLI DAERAH (PAD)	7.Memperkuat reformasi politik, hukum dan birokrasi, serta memperkuat pencegahan dan pemberantasan korupsi, narkoba, judi, dan penyeludupan.	PD 3. Meningkatkan tata kelola pemerintahan dan pelayanan publik yang bersih, efektif dan anti korupsi		BAGIAN SUMBER DAYA ALAM
		Tersedianya Jasa Pemeliharaan, Biaya Pemeliharaan dan Pajak Kendaraan Perorangan Dinas atau Kendaraan Dinas Jabatan	Jumlah Kendaraan Perorangan Dinas atau Kendaraan Dinas Jabatan yang Dipelihara dan dibayarkan Pajaknya	8 Unit	4.316.000,00	Kab. Malang	PENDAPATAN ASLI DAERAH (PAD)	7.Memperkuat reformasi politik, hukum dan birokrasi, serta memperkuat pencegahan dan pemberantasan korupsi, narkoba, judi, dan penyeludupan.	PD 3. Meningkatkan tata kelola pemerintahan dan pelayanan publik yang bersih, efektif dan anti korupsi		BAGIAN SUMBER DAYA ALAM
		Tersedianya Jasa Pemeliharaan, Biaya Pemeliharaan dan Pajak Kendaraan Perorangan Dinas atau Kendaraan Dinas Jabatan	Jumlah Kendaraan Perorangan Dinas atau Kendaraan Dinas Jabatan yang Dipelihara dan dibayarkan Pajaknya	8 Unit	4.316.000,00	Kab. Malang	PENDAPATAN ASLI DAERAH (PAD)	7.Memperkuat reformasi politik, hukum dan birokrasi, serta memperkuat pencegahan dan pemberantasan korupsi, narkoba, judi, dan penyeludupan.	PD 3. Meningkatkan tata kelola pemerintahan dan pelayanan publik yang bersih, efektif dan anti korupsi		BAGIAN SUMBER DAYA ALAM
		Tersedianya Jasa Pemeliharaan, Biaya Pemeliharaan dan Pajak Kendaraan Perorangan Dinas atau Kendaraan Dinas Jabatan	Jumlah Kendaraan Perorangan Dinas atau Kendaraan Dinas Jabatan yang Dipelihara dan dibayarkan Pajaknya	8 Unit	4.316.000,00	Kab. Malang	PENDAPATAN ASLI DAERAH (PAD)	7.Memperkuat reformasi politik, hukum dan birokrasi, serta memperkuat pencegahan dan pemberantasan korupsi, narkoba, judi, dan penyeludupan.	PD 3. Meningkatkan tata kelola pemerintahan dan pelayanan publik yang bersih, efektif dan anti korupsi		BAGIAN SUMBER DAYA ALAM
		Tersedianya Jasa Pemeliharaan, Biaya Pemeliharaan dan Pajak Kendaraan Perorangan Dinas atau Kendaraan Dinas Jabatan	Jumlah Kendaraan Perorangan Dinas atau Kendaraan Dinas Jabatan yang Dipelihara dan dibayarkan Pajaknya	8 Unit	4.316.000,00	Kab. Malang	PENDAPATAN ASLI DAERAH (PAD)	7.Memperkuat reformasi politik, hukum dan birokrasi, serta memperkuat pencegahan dan pemberantasan korupsi, narkoba, judi, dan penyeludupan.	PD 3. Meningkatkan tata kelola pemerintahan dan pelayanan publik yang bersih, efektif dan anti korupsi		BAGIAN SUMBER DAYA ALAM
		Tersedianya Jasa Pemeliharaan, Biaya Pemeliharaan dan Pajak Kendaraan Perorangan Dinas atau Kendaraan Dinas Jabatan	Jumlah Kendaraan Perorangan Dinas atau Kendaraan Dinas Jabatan yang Dipelihara dan dibayarkan Pajaknya	8 Unit	4.316.000,00	Kab. Malang	PENDAPATAN ASLI DAERAH (PAD)	7.Memperkuat reformasi politik, hukum dan birokrasi, serta memperkuat pencegahan dan pemberantasan korupsi, narkoba, judi, dan penyeludupan.	PD 3. Meningkatkan tata kelola pemerintahan dan pelayanan publik yang bersih, efektif dan anti korupsi		BAGIAN SUMBER DAYA ALAM
	4.01.01.2.09.0006	Pemeliharaan Peralatan dan Mesin Lainnya			6.614.000,00						
		Terlaksananya Pemeliharaan Peralatan dan Mesin Lainnya	Jumlah Peralatan dan Mesin Lainnya yang Dipelihara	4 Unit	6.614.000,00	Kab. Malang	PENDAPATAN ASLI DAERAH (PAD)	7.Memperkuat reformasi politik, hukum dan birokrasi, serta memperkuat pencegahan dan pemberantasan korupsi, narkoba, judi, dan penyeludupan.	PD 3. Meningkatkan tata kelola pemerintahan dan pelayanan publik yang bersih, efektif dan anti korupsi		BAGIAN SUMBER DAYA ALAM
		Terlaksananya Pemeliharaan Peralatan dan Mesin Lainnya	Jumlah Peralatan dan Mesin Lainnya yang Dipelihara	4 Unit	6.614.000,00	Kab. Malang	PENDAPATAN ASLI DAERAH (PAD)	7.Memperkuat reformasi politik, hukum dan birokrasi, serta memperkuat pencegahan dan pemberantasan korupsi, narkoba, judi, dan penyeludupan.	PD 3. Meningkatkan tata kelola pemerintahan dan pelayanan publik yang bersih, efektif dan anti korupsi		BAGIAN SUMBER DAYA ALAM
		Terlaksananya Pemeliharaan Peralatan dan Mesin Lainnya	Jumlah Peralatan dan Mesin Lainnya yang Dipelihara	4 Unit	6.614.000,00	Kab. Malang	PENDAPATAN ASLI DAERAH (PAD)	7.Memperkuat reformasi politik, hukum dan birokrasi, serta memperkuat pencegahan dan pemberantasan korupsi, narkoba, judi, dan penyeludupan.	PD 3. Meningkatkan tata kelola pemerintahan dan pelayanan publik yang bersih, efektif dan anti korupsi		BAGIAN SUMBER DAYA ALAM
		Terlaksananya Pemeliharaan Peralatan dan Mesin Lainnya	Jumlah Peralatan dan Mesin Lainnya yang Dipelihara	4 Unit	6.614.000,00	Kab. Malang	PENDAPATAN ASLI DAERAH (PAD)	7.Memperkuat reformasi politik, hukum dan birokrasi, serta memperkuat pencegahan dan pemberantasan korupsi, narkoba, judi, dan penyeludupan.	PD 3. Meningkatkan tata kelola pemerintahan dan pelayanan publik yang bersih, efektif dan anti korupsi		BAGIAN SUMBER DAYA ALAM
		Terlaksananya Pemeliharaan Peralatan dan Mesin Lainnya	Jumlah Peralatan dan Mesin Lainnya yang Dipelihara	4 Unit	6.614.000,00	Kab. Malang	PENDAPATAN ASLI DAERAH (PAD)	7.Memperkuat reformasi politik, hukum dan birokrasi, serta memperkuat pencegahan dan pemberantasan korupsi, narkoba, judi, dan penyeludupan.	PD 3. Meningkatkan tata kelola pemerintahan dan pelayanan publik yang bersih, efektif dan anti korupsi		BAGIAN SUMBER DAYA ALAM
		Terlaksananya Pemeliharaan Peralatan dan Mesin Lainnya	Jumlah Peralatan dan Mesin Lainnya yang Dipelihara	4 Unit	6.614.000,00	Kab. Malang	PENDAPATAN ASLI DAERAH (PAD)	7.Memperkuat reformasi politik, hukum dan birokrasi, serta memperkuat pencegahan dan pemberantasan korupsi, narkoba, judi, dan penyeludupan.	PD 3. Meningkatkan tata kelola pemerintahan dan pelayanan publik yang bersih, efektif dan anti korupsi		BAGIAN SUMBER DAYA ALAM
		Terlaksananya Pemeliharaan Peralatan dan Mesin Lainnya	Jumlah Peralatan dan Mesin Lainnya yang Dipelihara	4 Unit	6.614.000,00	Kab. Malang	PENDAPATAN ASLI DAERAH (PAD)	7.Memperkuat reformasi politik, hukum dan birokrasi, serta memperkuat pencegahan dan pemberantasan korupsi, narkoba, judi, dan penyeludupan.	PD 3. Meningkatkan tata kelola pemerintahan dan pelayanan publik yang bersih, efektif dan anti korupsi		BAGIAN SUMBER DAYA ALAM
		Terlaksananya Pemeliharaan Peralatan dan Mesin Lainnya	Jumlah Peralatan dan Mesin Lainnya yang Dipelihara	4 Unit	6.614.000,00	Kab. Malang	PENDAPATAN ASLI DAERAH (PAD)	7.Memperkuat reformasi politik, hukum dan birokrasi, serta memperkuat pencegahan dan pemberantasan korupsi, narkoba, judi, dan penyeludupan.	PD 3. Meningkatkan tata kelola pemerintahan dan pelayanan publik yang bersih, efektif dan anti korupsi		BAGIAN SUMBER DAYA ALAM
	4.01.01.2.09.0009	Pemeliharaan/Rehabilitasi Gedung Kantor dan Bangunan Lainnya			0,00						

1	2	3	4	5	6	7	8	9	10	11	12
		Terlaksananya Pemeliharaan/Rehabilitasi Gedung Kantor dan Bangunan Lainnya	Jumlah Gedung Kantor dan Bangunan Lainnya yang Dipelihara/Direhabilitasi	0 Unit	0,00	Kab. Malang	-	7.Memperkuat reformasi politik, hukum dan birokrasi, serta memperkuat pencegahan dan pemberantasan korupsi, narkoba, judi, dan penyeludupan.	PD 3. Meningkatkan tata kelola pemerintahan dan pelayanan publik yang bersih, efektif dan anti korupsi		BAGIAN SUMBER DAYA ALAM
		Terlaksananya Pemeliharaan/Rehabilitasi Gedung Kantor dan Bangunan Lainnya	Jumlah Gedung Kantor dan Bangunan Lainnya yang Dipelihara/Direhabilitasi	0 Unit	0,00	Kab. Malang	-	7.Memperkuat reformasi politik, hukum dan birokrasi, serta memperkuat pencegahan dan pemberantasan korupsi, narkoba, judi, dan penyeludupan.	PD 3. Meningkatkan tata kelola pemerintahan dan pelayanan publik yang bersih, efektif dan anti korupsi		BAGIAN SUMBER DAYA ALAM
		Terlaksananya Pemeliharaan/Rehabilitasi Gedung Kantor dan Bangunan Lainnya	Jumlah Gedung Kantor dan Bangunan Lainnya yang Dipelihara/Direhabilitasi	0 Unit	0,00	Kab. Malang	-	7.Memperkuat reformasi politik, hukum dan birokrasi, serta memperkuat pencegahan dan pemberantasan korupsi, narkoba, judi, dan penyeludupan.	PD 3. Meningkatkan tata kelola pemerintahan dan pelayanan publik yang bersih, efektif dan anti korupsi		BAGIAN SUMBER DAYA ALAM
		Terlaksananya Pemeliharaan/Rehabilitasi Gedung Kantor dan Bangunan Lainnya	Jumlah Gedung Kantor dan Bangunan Lainnya yang Dipelihara/Direhabilitasi	0 Unit	0,00	Kab. Malang	-	7.Memperkuat reformasi politik, hukum dan birokrasi, serta memperkuat pencegahan dan pemberantasan korupsi, narkoba, judi, dan penyeludupan.	PD 3. Meningkatkan tata kelola pemerintahan dan pelayanan publik yang bersih, efektif dan anti korupsi		BAGIAN SUMBER DAYA ALAM
299.	**4.01.03**	**PROGRAM PEREKONOMIAN DAN PEMBANGUNAN**			**3.637.541.354,00**						
		Meningkatnya Kualitas Kebijakan Sumber Daya Alam			***495.168.354,00***						
	4.01.03.2.04	Pemantauan Kebijakan Sumber Daya Alam			592.168.354,00					Perangkat Daerah, Kecamatan, Kelurahan, Desa, Masyarakat	
		-			592.168.354,00					Perangkat Daerah, Kecamatan, Kelurahan, Desa, Masyarakat	
			Jumlah Dokumen Hasil Koordinasi, Sinkronisasi, dan Evaluasi Kebijakan Urusan Energi dan Air, Pekerjaan Umum dan Penataan Ruang, Perumahan Rakyat dan Kawasan Permukiman, Pertanahan	2 Dokumen	97.000.000,00						
			Jumlah Dokumen Hasil Koordinasi, Sinkronisasi, dan Evaluasi Kebijakan Urusan Pertambangan dan Sumber Daya Mineral, Lingkungan Hidup, Kominfo, Perhubungan, Statistik, Persandian	2 Dokumen	97.000.000,00						
			Jumlah Dokumen Hasil Koordinasi, Sinkronisasi, dan Evaluasi Kebijakan Urusan Pertanian, Pangan, Kehutanan, Kelautan dan Perikanan, Perdagangan, Perindustrian, KUKM, Penanaman Modal, Tenaga Kerja	4 Dokumen	398.168.354,00						
	4.01.03.2.04.0001	Koordinasi, Sinkronisasi dan Evaluasi Kebijakan Pertanian, Kehutanan, Kelautan, dan Perikanan			398.168.354,00						
		Terlaksananya Koordinasi, Sinkronisasi, dan Evaluasi Kebijakan Urusan Pertanian, Pangan, Kehutanan, Kelautan dan Perikanan, Perdagangan, Perindustrian, KUKM, Penanaman Modal, Tenaga Kerja	Jumlah Dokumen Hasil Koordinasi, Sinkronisasi, dan Evaluasi Kebijakan Urusan Pertanian, Pangan, Kehutanan, Kelautan dan Perikanan, Perdagangan, Perindustrian, KUKM, Penanaman Modal, Tenaga Kerja	4 Dokumen	398.168.354,00	Kab. Malang	DBH Cukai Hasil Tembakau (CHT) PENDAPATAN ASLI DAERAH (PAD)	7.Memperkuat reformasi politik, hukum dan birokrasi, serta memperkuat pencegahan dan pemberantasan korupsi, narkoba, judi, dan penyeludupan.	PD 3. Meningkatkan tata kelola pemerintahan dan pelayanan publik yang bersih, efektif dan anti korupsi		BAGIAN SUMBER DAYA ALAM
	4.01.03.2.04.0002	Koordinasi, Sinkronisasi dan Evaluasi Kebijakan Pertambangan dan Lingkungan Hidup			97.000.000,00						
		Terlaksananya Koordinasi, Sinkronisasi, dan Evaluasi Kebijakan Urusan Pertambangan dan Sumber Daya Mineral, Lingkungan Hidup, Kominfo, Perhubungan, Statistik, Persandian	Jumlah Dokumen Hasil Koordinasi, Sinkronisasi, dan Evaluasi Kebijakan Urusan Pertambangan dan Sumber Daya Mineral, Lingkungan Hidup, Kominfo, Perhubungan, Statistik, Persandian	2 Dokumen	97.000.000,00	Kab. Malang	PENDAPATAN ASLI DAERAH (PAD)	7.Memperkuat reformasi politik, hukum dan birokrasi, serta memperkuat pencegahan dan pemberantasan korupsi, narkoba, judi, dan penyeludupan.	PD 3. Meningkatkan tata kelola pemerintahan dan pelayanan publik yang bersih, efektif dan anti korupsi		BAGIAN SUMBER DAYA ALAM
	4.01.03.2.04.0003	Koordinasi, Sinkronisasi dan Evaluasi Kebijakan Energi dan Air			97.000.000,00						

1	2	3	4	5	6	7	8	9	10	11	12
		Terlaksananya Koordinasi, Sinkronisasi, dan Evaluasi Kebijakan Urusan Energi dan Air, Pekerjaan Umum dan Penataan Ruang, Perumahan Rakyat dan Kawasan Permukiman, Pertanahan	Jumlah Dokumen Hasil Koordinasi, Sinkronisasi, dan Evaluasi Kebijakan Urusan Energi dan Air, Pekerjaan Umum dan Penataan Ruang, Perumahan Rakyat dan Kawasan Permukiman, Pertanahan	2 Dokumen	97.000.000,00	Kab. Malang	PENDAPATAN ASLI DAERAH (PAD)	7.Memperkuat reformasi politik, hukum dan birokrasi, serta memperkuat pencegahan dan pemberantasan korupsi, narkoba, judi, dan penyeludupan.	PD 3. Meningkatkan tata kelola pemerintahan dan pelayanan publik yang bersih, efektif dan anti korupsi		BAGIAN SUMBER DAYA ALAM
		BAGIAN KESEJAHTERAAN RAKYAT			**700.000.000,00**						
	4	**UNSUR PENDUKUNG URUSAN PEMERINTAHAN**			**700.000.000,00**						
	4.01	**SEKRETARIAT DAERAH**			**700.000.000,00**						
300.	**4.01.01**	**PROGRAM PENUNJANG URUSAN PEMERINTAHAN DAERAH KABUPATEN/KOTA**			**63.311.820.669,00**						
		Tercapainya Kinerja PD Dalam Rangka Pemenuhan Tugas dan Fungsi Bagian Administrasi Pembangunan			***31.935.000,00***						
		-			252.792.000,00					Sekretariat Daerah	
			Jumlah Paket Pakaian Dinas beserta Atribut Kelengkapan	1 Paket	210.792.000,00						
	4.01.01.2.05.0002	Pengadaan Pakaian Dinas beserta Atribut Kelengkapannya			0,00						
		Tersedianya Pakaian Dinas beserta Atribut Kelengkapan	Jumlah Paket Pakaian Dinas beserta Atribut Kelengkapan	0 Paket	0,00	Kab. Malang	PENDAPATAN ASLI DAERAH (PAD)	7.Memperkuat reformasi politik, hukum dan birokrasi, serta memperkuat pencegahan dan pemberantasan korupsi, narkoba, judi, dan penyeludupan.	PD 3. Meningkatkan tata kelola pemerintahan dan pelayanan publik yang bersih, efektif dan anti korupsi		BAGIAN KESEJAHTERAAN RAKYAT
		-			2.945.844.680,00					Sekretariat Daerah	
			Jumlah Paket Bahan Logistik Kantor yang Disediakan	12 Paket	128.893.000,00						
	4.01.01.2.06.0004	Penyediaan Bahan Logistik Kantor			3.552.000,00						
		Tersedianya Bahan Logistik Kantor	Jumlah Paket Bahan Logistik Kantor yang Disediakan	1 Paket	3.552.000,00	Kab. Malang	PENDAPATAN ASLI DAERAH (PAD)	7.Memperkuat reformasi politik, hukum dan birokrasi, serta memperkuat pencegahan dan pemberantasan korupsi, narkoba, judi, dan penyeludupan.	PD 3. Meningkatkan tata kelola pemerintahan dan pelayanan publik yang bersih, efektif dan anti korupsi		BAGIAN KESEJAHTERAAN RAKYAT
		Tersedianya Bahan Logistik Kantor	Jumlah Paket Bahan Logistik Kantor yang Disediakan	1 Paket	3.552.000,00	Kab. Malang	PENDAPATAN ASLI DAERAH (PAD)	7.Memperkuat reformasi politik, hukum dan birokrasi, serta memperkuat pencegahan dan pemberantasan korupsi, narkoba, judi, dan penyeludupan.	PD 3. Meningkatkan tata kelola pemerintahan dan pelayanan publik yang bersih, efektif dan anti korupsi		BAGIAN KESEJAHTERAAN RAKYAT
		-			2.417.183.800,00					Sekretariat Daerah	
			Jumlah Gedung Kantor dan Bangunan Lainnya yang Dipelihara/Direhabilitasi	Unit	647.507.000,00						
			Jumlah Kendaraan Perorangan Dinas atau Kendaraan Dinas Jabatan yang Dipelihara dan dibayarkan Pajaknya	114 Unit	843.341.800,00						
			Jumlah Peralatan dan Mesin Lainnya yang Dipelihara	4 Unit	235.240.000,00						
	4.01.01.2.09.0001	Penyediaan Jasa Pemeliharaan, Biaya Pemeliharaan, dan Pajak Kendaraan Perorangan Dinas atau Kendaraan Dinas Jabatan			23.515.000,00						
		Tersedianya Jasa Pemeliharaan, Biaya Pemeliharaan dan Pajak Kendaraan Perorangan Dinas atau Kendaraan Dinas Jabatan	Jumlah Kendaraan Perorangan Dinas atau Kendaraan Dinas Jabatan yang Dipelihara dan dibayarkan Pajaknya	6 Unit	23.515.000,00	Kab. Malang	PENDAPATAN ASLI DAERAH (PAD)	7.Memperkuat reformasi politik, hukum dan birokrasi, serta memperkuat pencegahan dan pemberantasan korupsi, narkoba, judi, dan penyeludupan.	PD 3. Meningkatkan tata kelola pemerintahan dan pelayanan publik yang bersih, efektif dan anti korupsi		BAGIAN KESEJAHTERAAN RAKYAT
		Tersedianya Jasa Pemeliharaan, Biaya Pemeliharaan dan Pajak Kendaraan Perorangan Dinas atau Kendaraan Dinas Jabatan	Jumlah Kendaraan Perorangan Dinas atau Kendaraan Dinas Jabatan yang Dipelihara dan dibayarkan Pajaknya	6 Unit	23.515.000,00	Kab. Malang	PENDAPATAN ASLI DAERAH (PAD)	7.Memperkuat reformasi politik, hukum dan birokrasi, serta memperkuat pencegahan dan pemberantasan korupsi, narkoba, judi, dan penyeludupan.	PD 3. Meningkatkan tata kelola pemerintahan dan pelayanan publik yang bersih, efektif dan anti korupsi		BAGIAN KESEJAHTERAAN RAKYAT
		Tersedianya Jasa Pemeliharaan, Biaya Pemeliharaan dan Pajak Kendaraan Perorangan Dinas atau Kendaraan Dinas Jabatan	Jumlah Kendaraan Perorangan Dinas atau Kendaraan Dinas Jabatan yang Dipelihara dan dibayarkan Pajaknya	6 Unit	23.515.000,00	Kab. Malang	PENDAPATAN ASLI DAERAH (PAD)	7.Memperkuat reformasi politik, hukum dan birokrasi, serta memperkuat pencegahan dan pemberantasan korupsi, narkoba, judi, dan penyeludupan.	PD 3. Meningkatkan tata kelola pemerintahan dan pelayanan publik yang bersih, efektif dan anti korupsi		BAGIAN KESEJAHTERAAN RAKYAT

1	2	3	4	5	6	7	8	9	10	11	12
		Tersedianya Jasa Pemeliharaan, Biaya Pemeliharaan dan Pajak Kendaraan Perorangan Dinas atau Kendaraan Dinas Jabatan	Jumlah Kendaraan Perorangan Dinas atau Kendaraan Dinas Jabatan yang Dipelihara dan dibayarkan Pajaknya	6 Unit	23.515.000,00	Kab. Malang	PENDAPATAN ASLI DAERAH (PAD)	7.Memperkuat reformasi politik, hukum dan birokrasi, serta memperkuat pencegahan dan pemberantasan korupsi, narkoba, judi, dan penyeludupan.	PD 3. Meningkatkan tata kelola pemerintahan dan pelayanan publik yang bersih, efektif dan anti korupsi		BAGIAN KESEJAHTERAAN RAKYAT
		Tersedianya Jasa Pemeliharaan, Biaya Pemeliharaan dan Pajak Kendaraan Perorangan Dinas atau Kendaraan Dinas Jabatan	Jumlah Kendaraan Perorangan Dinas atau Kendaraan Dinas Jabatan yang Dipelihara dan dibayarkan Pajaknya	6 Unit	23.515.000,00	Kab. Malang	PENDAPATAN ASLI DAERAH (PAD)	7.Memperkuat reformasi politik, hukum dan birokrasi, serta memperkuat pencegahan dan pemberantasan korupsi, narkoba, judi, dan penyeludupan.	PD 3. Meningkatkan tata kelola pemerintahan dan pelayanan publik yang bersih, efektif dan anti korupsi		BAGIAN KESEJAHTERAAN RAKYAT
		Tersedianya Jasa Pemeliharaan, Biaya Pemeliharaan dan Pajak Kendaraan Perorangan Dinas atau Kendaraan Dinas Jabatan	Jumlah Kendaraan Perorangan Dinas atau Kendaraan Dinas Jabatan yang Dipelihara dan dibayarkan Pajaknya	6 Unit	23.515.000,00	Kab. Malang	PENDAPATAN ASLI DAERAH (PAD)	7.Memperkuat reformasi politik, hukum dan birokrasi, serta memperkuat pencegahan dan pemberantasan korupsi, narkoba, judi, dan penyeludupan.	PD 3. Meningkatkan tata kelola pemerintahan dan pelayanan publik yang bersih, efektif dan anti korupsi		BAGIAN KESEJAHTERAAN RAKYAT
		Tersedianya Jasa Pemeliharaan, Biaya Pemeliharaan dan Pajak Kendaraan Perorangan Dinas atau Kendaraan Dinas Jabatan	Jumlah Kendaraan Perorangan Dinas atau Kendaraan Dinas Jabatan yang Dipelihara dan dibayarkan Pajaknya	6 Unit	23.515.000,00	Kab. Malang	PENDAPATAN ASLI DAERAH (PAD)	7.Memperkuat reformasi politik, hukum dan birokrasi, serta memperkuat pencegahan dan pemberantasan korupsi, narkoba, judi, dan penyeludupan.	PD 3. Meningkatkan tata kelola pemerintahan dan pelayanan publik yang bersih, efektif dan anti korupsi		BAGIAN KESEJAHTERAAN RAKYAT
		Tersedianya Jasa Pemeliharaan, Biaya Pemeliharaan dan Pajak Kendaraan Perorangan Dinas atau Kendaraan Dinas Jabatan	Jumlah Kendaraan Perorangan Dinas atau Kendaraan Dinas Jabatan yang Dipelihara dan dibayarkan Pajaknya	6 Unit	23.515.000,00	Kab. Malang	PENDAPATAN ASLI DAERAH (PAD)	7.Memperkuat reformasi politik, hukum dan birokrasi, serta memperkuat pencegahan dan pemberantasan korupsi, narkoba, judi, dan penyeludupan.	PD 3. Meningkatkan tata kelola pemerintahan dan pelayanan publik yang bersih, efektif dan anti korupsi		BAGIAN KESEJAHTERAAN RAKYAT
		Tersedianya Jasa Pemeliharaan, Biaya Pemeliharaan dan Pajak Kendaraan Perorangan Dinas atau Kendaraan Dinas Jabatan	Jumlah Kendaraan Perorangan Dinas atau Kendaraan Dinas Jabatan yang Dipelihara dan dibayarkan Pajaknya	6 Unit	23.515.000,00	Kab. Malang	PENDAPATAN ASLI DAERAH (PAD)	7.Memperkuat reformasi politik, hukum dan birokrasi, serta memperkuat pencegahan dan pemberantasan korupsi, narkoba, judi, dan penyeludupan.	PD 3. Meningkatkan tata kelola pemerintahan dan pelayanan publik yang bersih, efektif dan anti korupsi		BAGIAN KESEJAHTERAAN RAKYAT
		Tersedianya Jasa Pemeliharaan, Biaya Pemeliharaan dan Pajak Kendaraan Perorangan Dinas atau Kendaraan Dinas Jabatan	Jumlah Kendaraan Perorangan Dinas atau Kendaraan Dinas Jabatan yang Dipelihara dan dibayarkan Pajaknya	6 Unit	23.515.000,00	Kab. Malang	PENDAPATAN ASLI DAERAH (PAD)	7.Memperkuat reformasi politik, hukum dan birokrasi, serta memperkuat pencegahan dan pemberantasan korupsi, narkoba, judi, dan penyeludupan.	PD 3. Meningkatkan tata kelola pemerintahan dan pelayanan publik yang bersih, efektif dan anti korupsi		BAGIAN KESEJAHTERAAN RAKYAT
	4.01.01.2.09.0006	Pemeliharaan Peralatan dan Mesin Lainnya			4.868.000,00						
		Terlaksananya Pemeliharaan Peralatan dan Mesin Lainnya	Jumlah Peralatan dan Mesin Lainnya yang Dipelihara	6 Unit	4.868.000,00	Kab. Malang	PENDAPATAN ASLI DAERAH (PAD)	7.Memperkuat reformasi politik, hukum dan birokrasi, serta memperkuat pencegahan dan pemberantasan korupsi, narkoba, judi, dan penyeludupan.	PD 3. Meningkatkan tata kelola pemerintahan dan pelayanan publik yang bersih, efektif dan anti korupsi		BAGIAN KESEJAHTERAAN RAKYAT
		Terlaksananya Pemeliharaan Peralatan dan Mesin Lainnya	Jumlah Peralatan dan Mesin Lainnya yang Dipelihara	6 Unit	4.868.000,00	Kab. Malang	PENDAPATAN ASLI DAERAH (PAD)	7.Memperkuat reformasi politik, hukum dan birokrasi, serta memperkuat pencegahan dan pemberantasan korupsi, narkoba, judi, dan penyeludupan.	PD 3. Meningkatkan tata kelola pemerintahan dan pelayanan publik yang bersih, efektif dan anti korupsi		BAGIAN KESEJAHTERAAN RAKYAT
		Terlaksananya Pemeliharaan Peralatan dan Mesin Lainnya	Jumlah Peralatan dan Mesin Lainnya yang Dipelihara	6 Unit	4.868.000,00	Kab. Malang	PENDAPATAN ASLI DAERAH (PAD)	7.Memperkuat reformasi politik, hukum dan birokrasi, serta memperkuat pencegahan dan pemberantasan korupsi, narkoba, judi, dan penyeludupan.	PD 3. Meningkatkan tata kelola pemerintahan dan pelayanan publik yang bersih, efektif dan anti korupsi		BAGIAN KESEJAHTERAAN RAKYAT
		Terlaksananya Pemeliharaan Peralatan dan Mesin Lainnya	Jumlah Peralatan dan Mesin Lainnya yang Dipelihara	6 Unit	4.868.000,00	Kab. Malang	PENDAPATAN ASLI DAERAH (PAD)	7.Memperkuat reformasi politik, hukum dan birokrasi, serta memperkuat pencegahan dan pemberantasan korupsi, narkoba, judi, dan penyeludupan.	PD 3. Meningkatkan tata kelola pemerintahan dan pelayanan publik yang bersih, efektif dan anti korupsi		BAGIAN KESEJAHTERAAN RAKYAT
		Terlaksananya Pemeliharaan Peralatan dan Mesin Lainnya	Jumlah Peralatan dan Mesin Lainnya yang Dipelihara	6 Unit	4.868.000,00	Kab. Malang	PENDAPATAN ASLI DAERAH (PAD)	7.Memperkuat reformasi politik, hukum dan birokrasi, serta memperkuat pencegahan dan pemberantasan korupsi, narkoba, judi, dan penyeludupan.	PD 3. Meningkatkan tata kelola pemerintahan dan pelayanan publik yang bersih, efektif dan anti korupsi		BAGIAN KESEJAHTERAAN RAKYAT
		Terlaksananya Pemeliharaan Peralatan dan Mesin Lainnya	Jumlah Peralatan dan Mesin Lainnya yang Dipelihara	6 Unit	4.868.000,00	Kab. Malang	PENDAPATAN ASLI DAERAH (PAD)	7.Memperkuat reformasi politik, hukum dan birokrasi, serta memperkuat pencegahan dan pemberantasan korupsi, narkoba, judi, dan penyeludupan.	PD 3. Meningkatkan tata kelola pemerintahan dan pelayanan publik yang bersih, efektif dan anti korupsi		BAGIAN KESEJAHTERAAN RAKYAT
		Terlaksananya Pemeliharaan Peralatan dan Mesin Lainnya	Jumlah Peralatan dan Mesin Lainnya yang Dipelihara	6 Unit	4.868.000,00	Kab. Malang	PENDAPATAN ASLI DAERAH (PAD)	7.Memperkuat reformasi politik, hukum dan birokrasi, serta memperkuat pencegahan dan pemberantasan korupsi, narkoba, judi, dan penyeludupan.	PD 3. Meningkatkan tata kelola pemerintahan dan pelayanan publik yang bersih, efektif dan anti korupsi		BAGIAN KESEJAHTERAAN RAKYAT
		Terlaksananya Pemeliharaan Peralatan dan Mesin Lainnya	Jumlah Peralatan dan Mesin Lainnya yang Dipelihara	6 Unit	4.868.000,00	Kab. Malang	PENDAPATAN ASLI DAERAH (PAD)	7.Memperkuat reformasi politik, hukum dan birokrasi, serta memperkuat pencegahan dan pemberantasan korupsi, narkoba, judi, dan penyeludupan.	PD 3. Meningkatkan tata kelola pemerintahan dan pelayanan publik yang bersih, efektif dan anti korupsi		BAGIAN KESEJAHTERAAN RAKYAT
	4.01.01.2.09.0009	Pemeliharaan/Rehabilitasi Gedung Kantor dan Bangunan Lainnya			0,00						

1	2	3	4	5	6	7	8	9	10	11	12
		Terlaksananya Pemeliharaan/Rehabilitasi Gedung Kantor dan Bangunan Lainnya	Jumlah Gedung Kantor dan Bangunan Lainnya yang Dipelihara/Direhabilitasi	0 Unit	0,00	Kab. Malang	-	7.Memperkuat reformasi politik, hukum dan birokrasi, serta memperkuat pencegahan dan pemberantasan korupsi, narkoba, judi, dan penyeludupan.	PD 3. Meningkatkan tata kelola pemerintahan dan pelayanan publik yang bersih, efektif dan anti korupsi		BAGIAN KESEJAHTERAAN RAKYAT
		Terlaksananya Pemeliharaan/Rehabilitasi Gedung Kantor dan Bangunan Lainnya	Jumlah Gedung Kantor dan Bangunan Lainnya yang Dipelihara/Direhabilitasi	0 Unit	0,00	Kab. Malang	-	7.Memperkuat reformasi politik, hukum dan birokrasi, serta memperkuat pencegahan dan pemberantasan korupsi, narkoba, judi, dan penyeludupan.	PD 3. Meningkatkan tata kelola pemerintahan dan pelayanan publik yang bersih, efektif dan anti korupsi		BAGIAN KESEJAHTERAAN RAKYAT
		Terlaksananya Pemeliharaan/Rehabilitasi Gedung Kantor dan Bangunan Lainnya	Jumlah Gedung Kantor dan Bangunan Lainnya yang Dipelihara/Direhabilitasi	0 Unit	0,00	Kab. Malang	-	7.Memperkuat reformasi politik, hukum dan birokrasi, serta memperkuat pencegahan dan pemberantasan korupsi, narkoba, judi, dan penyeludupan.	PD 3. Meningkatkan tata kelola pemerintahan dan pelayanan publik yang bersih, efektif dan anti korupsi		BAGIAN KESEJAHTERAAN RAKYAT
		Terlaksananya Pemeliharaan/Rehabilitasi Gedung Kantor dan Bangunan Lainnya	Jumlah Gedung Kantor dan Bangunan Lainnya yang Dipelihara/Direhabilitasi	0 Unit	0,00	Kab. Malang	-	7.Memperkuat reformasi politik, hukum dan birokrasi, serta memperkuat pencegahan dan pemberantasan korupsi, narkoba, judi, dan penyeludupan.	PD 3. Meningkatkan tata kelola pemerintahan dan pelayanan publik yang bersih, efektif dan anti korupsi		BAGIAN KESEJAHTERAAN RAKYAT
		Tercapainya Kinerja PD Dalam Rangka Pemenuhan Tugas dan Fungsi Bagian Hukum			***31.935.000,00***						
		-			252.792.000,00					Sekretariat Daerah	
			Jumlah Paket Pakaian Dinas beserta Atribut Kelengkapan	1 Paket	210.792.000,00						
	4.01.01.2.05.0002	Pengadaan Pakaian Dinas beserta Atribut Kelengkapannya			0,00						
		Tersedianya Pakaian Dinas beserta Atribut Kelengkapan	Jumlah Paket Pakaian Dinas beserta Atribut Kelengkapan	0 Paket	0,00	Kab. Malang	PENDAPATAN ASLI DAERAH (PAD)	7.Memperkuat reformasi politik, hukum dan birokrasi, serta memperkuat pencegahan dan pemberantasan korupsi, narkoba, judi, dan penyeludupan.	PD 3. Meningkatkan tata kelola pemerintahan dan pelayanan publik yang bersih, efektif dan anti korupsi		BAGIAN KESEJAHTERAAN RAKYAT
		-			2.945.844.680,00					Sekretariat Daerah	
			Jumlah Paket Bahan Logistik Kantor yang Disediakan	1 Paket	128.893.000,00						
	4.01.01.2.06.0004	Penyediaan Bahan Logistik Kantor			3.552.000,00						
		Tersedianya Bahan Logistik Kantor	Jumlah Paket Bahan Logistik Kantor yang Disediakan	1 Paket	3.552.000,00	Kab. Malang	PENDAPATAN ASLI DAERAH (PAD)	7.Memperkuat reformasi politik, hukum dan birokrasi, serta memperkuat pencegahan dan pemberantasan korupsi, narkoba, judi, dan penyeludupan.	PD 3. Meningkatkan tata kelola pemerintahan dan pelayanan publik yang bersih, efektif dan anti korupsi		BAGIAN KESEJAHTERAAN RAKYAT
		Tersedianya Bahan Logistik Kantor	Jumlah Paket Bahan Logistik Kantor yang Disediakan	1 Paket	3.552.000,00	Kab. Malang	PENDAPATAN ASLI DAERAH (PAD)	7.Memperkuat reformasi politik, hukum dan birokrasi, serta memperkuat pencegahan dan pemberantasan korupsi, narkoba, judi, dan penyeludupan.	PD 3. Meningkatkan tata kelola pemerintahan dan pelayanan publik yang bersih, efektif dan anti korupsi		BAGIAN KESEJAHTERAAN RAKYAT
		-			2.417.183.800,00					Sekretariat Daerah	
			Jumlah Gedung Kantor dan Bangunan Lainnya yang Dipelihara/Direhabilitasi	Unit	647.507.000,00						
			Jumlah Kendaraan Perorangan Dinas atau Kendaraan Dinas Jabatan yang Dipelihara dan dibayarkan Pajaknya	15 Unit	843.341.800,00						
			Jumlah Peralatan dan Mesin Lainnya yang Dipelihara	8 Unit	235.240.000,00						
	4.01.01.2.09.0001	Penyediaan Jasa Pemeliharaan, Biaya Pemeliharaan, dan Pajak Kendaraan Perorangan Dinas atau Kendaraan Dinas Jabatan			23.515.000,00						
		Tersedianya Jasa Pemeliharaan, Biaya Pemeliharaan dan Pajak Kendaraan Perorangan Dinas atau Kendaraan Dinas Jabatan	Jumlah Kendaraan Perorangan Dinas atau Kendaraan Dinas Jabatan yang Dipelihara dan dibayarkan Pajaknya	6 Unit	23.515.000,00	Kab. Malang	PENDAPATAN ASLI DAERAH (PAD)	7.Memperkuat reformasi politik, hukum dan birokrasi, serta memperkuat pencegahan dan pemberantasan korupsi, narkoba, judi, dan penyeludupan.	PD 3. Meningkatkan tata kelola pemerintahan dan pelayanan publik yang bersih, efektif dan anti korupsi		BAGIAN KESEJAHTERAAN RAKYAT
		Tersedianya Jasa Pemeliharaan, Biaya Pemeliharaan dan Pajak Kendaraan Perorangan Dinas atau Kendaraan Dinas Jabatan	Jumlah Kendaraan Perorangan Dinas atau Kendaraan Dinas Jabatan yang Dipelihara dan dibayarkan Pajaknya	6 Unit	23.515.000,00	Kab. Malang	PENDAPATAN ASLI DAERAH (PAD)	7.Memperkuat reformasi politik, hukum dan birokrasi, serta memperkuat pencegahan dan pemberantasan korupsi, narkoba, judi, dan penyeludupan.	PD 3. Meningkatkan tata kelola pemerintahan dan pelayanan publik yang bersih, efektif dan anti korupsi		BAGIAN KESEJAHTERAAN RAKYAT
		Tersedianya Jasa Pemeliharaan, Biaya Pemeliharaan dan Pajak Kendaraan Perorangan Dinas atau Kendaraan Dinas Jabatan	Jumlah Kendaraan Perorangan Dinas atau Kendaraan Dinas Jabatan yang Dipelihara dan dibayarkan Pajaknya	6 Unit	23.515.000,00	Kab. Malang	PENDAPATAN ASLI DAERAH (PAD)	7.Memperkuat reformasi politik, hukum dan birokrasi, serta memperkuat pencegahan dan pemberantasan korupsi, narkoba, judi, dan penyeludupan.	PD 3. Meningkatkan tata kelola pemerintahan dan pelayanan publik yang bersih, efektif dan anti korupsi		BAGIAN KESEJAHTERAAN RAKYAT

1	2	3	4	5	6	7	8	9	10	11	12
		Tersedianya Jasa Pemeliharaan, Biaya Pemeliharaan dan Pajak Kendaraan Perorangan Dinas atau Kendaraan Dinas Jabatan	Jumlah Kendaraan Perorangan Dinas atau Kendaraan Dinas Jabatan yang Dipelihara dan dibayarkan Pajaknya	6 Unit	23.515.000,00	Kab. Malang	PENDAPATAN ASLI DAERAH (PAD)	7.Memperkuat reformasi politik, hukum dan birokrasi, serta memperkuat pencegahan dan pemberantasan korupsi, narkoba, judi, dan penyeludupan.	PD 3. Meningkatkan tata kelola pemerintahan dan pelayanan publik yang bersih, efektif dan anti korupsi		BAGIAN KESEJAHTERAAN RAKYAT
		Tersedianya Jasa Pemeliharaan, Biaya Pemeliharaan dan Pajak Kendaraan Perorangan Dinas atau Kendaraan Dinas Jabatan	Jumlah Kendaraan Perorangan Dinas atau Kendaraan Dinas Jabatan yang Dipelihara dan dibayarkan Pajaknya	6 Unit	23.515.000,00	Kab. Malang	PENDAPATAN ASLI DAERAH (PAD)	7.Memperkuat reformasi politik, hukum dan birokrasi, serta memperkuat pencegahan dan pemberantasan korupsi, narkoba, judi, dan penyeludupan.	PD 3. Meningkatkan tata kelola pemerintahan dan pelayanan publik yang bersih, efektif dan anti korupsi		BAGIAN KESEJAHTERAAN RAKYAT
		Tersedianya Jasa Pemeliharaan, Biaya Pemeliharaan dan Pajak Kendaraan Perorangan Dinas atau Kendaraan Dinas Jabatan	Jumlah Kendaraan Perorangan Dinas atau Kendaraan Dinas Jabatan yang Dipelihara dan dibayarkan Pajaknya	6 Unit	23.515.000,00	Kab. Malang	PENDAPATAN ASLI DAERAH (PAD)	7.Memperkuat reformasi politik, hukum dan birokrasi, serta memperkuat pencegahan dan pemberantasan korupsi, narkoba, judi, dan penyeludupan.	PD 3. Meningkatkan tata kelola pemerintahan dan pelayanan publik yang bersih, efektif dan anti korupsi		BAGIAN KESEJAHTERAAN RAKYAT
		Tersedianya Jasa Pemeliharaan, Biaya Pemeliharaan dan Pajak Kendaraan Perorangan Dinas atau Kendaraan Dinas Jabatan	Jumlah Kendaraan Perorangan Dinas atau Kendaraan Dinas Jabatan yang Dipelihara dan dibayarkan Pajaknya	6 Unit	23.515.000,00	Kab. Malang	PENDAPATAN ASLI DAERAH (PAD)	7.Memperkuat reformasi politik, hukum dan birokrasi, serta memperkuat pencegahan dan pemberantasan korupsi, narkoba, judi, dan penyeludupan.	PD 3. Meningkatkan tata kelola pemerintahan dan pelayanan publik yang bersih, efektif dan anti korupsi		BAGIAN KESEJAHTERAAN RAKYAT
		Tersedianya Jasa Pemeliharaan, Biaya Pemeliharaan dan Pajak Kendaraan Perorangan Dinas atau Kendaraan Dinas Jabatan	Jumlah Kendaraan Perorangan Dinas atau Kendaraan Dinas Jabatan yang Dipelihara dan dibayarkan Pajaknya	6 Unit	23.515.000,00	Kab. Malang	PENDAPATAN ASLI DAERAH (PAD)	7.Memperkuat reformasi politik, hukum dan birokrasi, serta memperkuat pencegahan dan pemberantasan korupsi, narkoba, judi, dan penyeludupan.	PD 3. Meningkatkan tata kelola pemerintahan dan pelayanan publik yang bersih, efektif dan anti korupsi		BAGIAN KESEJAHTERAAN RAKYAT
		Tersedianya Jasa Pemeliharaan, Biaya Pemeliharaan dan Pajak Kendaraan Perorangan Dinas atau Kendaraan Dinas Jabatan	Jumlah Kendaraan Perorangan Dinas atau Kendaraan Dinas Jabatan yang Dipelihara dan dibayarkan Pajaknya	6 Unit	23.515.000,00	Kab. Malang	PENDAPATAN ASLI DAERAH (PAD)	7.Memperkuat reformasi politik, hukum dan birokrasi, serta memperkuat pencegahan dan pemberantasan korupsi, narkoba, judi, dan penyeludupan.	PD 3. Meningkatkan tata kelola pemerintahan dan pelayanan publik yang bersih, efektif dan anti korupsi		BAGIAN KESEJAHTERAAN RAKYAT
		Tersedianya Jasa Pemeliharaan, Biaya Pemeliharaan dan Pajak Kendaraan Perorangan Dinas atau Kendaraan Dinas Jabatan	Jumlah Kendaraan Perorangan Dinas atau Kendaraan Dinas Jabatan yang Dipelihara dan dibayarkan Pajaknya	6 Unit	23.515.000,00	Kab. Malang	PENDAPATAN ASLI DAERAH (PAD)	7.Memperkuat reformasi politik, hukum dan birokrasi, serta memperkuat pencegahan dan pemberantasan korupsi, narkoba, judi, dan penyeludupan.	PD 3. Meningkatkan tata kelola pemerintahan dan pelayanan publik yang bersih, efektif dan anti korupsi		BAGIAN KESEJAHTERAAN RAKYAT
	4.01.01.2.09.0006	Pemeliharaan Peralatan dan Mesin Lainnya			4.868.000,00						
		Terlaksananya Pemeliharaan Peralatan dan Mesin Lainnya	Jumlah Peralatan dan Mesin Lainnya yang Dipelihara	6 Unit	4.868.000,00	Kab. Malang	PENDAPATAN ASLI DAERAH (PAD)	7.Memperkuat reformasi politik, hukum dan birokrasi, serta memperkuat pencegahan dan pemberantasan korupsi, narkoba, judi, dan penyeludupan.	PD 3. Meningkatkan tata kelola pemerintahan dan pelayanan publik yang bersih, efektif dan anti korupsi		BAGIAN KESEJAHTERAAN RAKYAT
		Terlaksananya Pemeliharaan Peralatan dan Mesin Lainnya	Jumlah Peralatan dan Mesin Lainnya yang Dipelihara	6 Unit	4.868.000,00	Kab. Malang	PENDAPATAN ASLI DAERAH (PAD)	7.Memperkuat reformasi politik, hukum dan birokrasi, serta memperkuat pencegahan dan pemberantasan korupsi, narkoba, judi, dan penyeludupan.	PD 3. Meningkatkan tata kelola pemerintahan dan pelayanan publik yang bersih, efektif dan anti korupsi		BAGIAN KESEJAHTERAAN RAKYAT
		Terlaksananya Pemeliharaan Peralatan dan Mesin Lainnya	Jumlah Peralatan dan Mesin Lainnya yang Dipelihara	6 Unit	4.868.000,00	Kab. Malang	PENDAPATAN ASLI DAERAH (PAD)	7.Memperkuat reformasi politik, hukum dan birokrasi, serta memperkuat pencegahan dan pemberantasan korupsi, narkoba, judi, dan penyeludupan.	PD 3. Meningkatkan tata kelola pemerintahan dan pelayanan publik yang bersih, efektif dan anti korupsi		BAGIAN KESEJAHTERAAN RAKYAT
		Terlaksananya Pemeliharaan Peralatan dan Mesin Lainnya	Jumlah Peralatan dan Mesin Lainnya yang Dipelihara	6 Unit	4.868.000,00	Kab. Malang	PENDAPATAN ASLI DAERAH (PAD)	7.Memperkuat reformasi politik, hukum dan birokrasi, serta memperkuat pencegahan dan pemberantasan korupsi, narkoba, judi, dan penyeludupan.	PD 3. Meningkatkan tata kelola pemerintahan dan pelayanan publik yang bersih, efektif dan anti korupsi		BAGIAN KESEJAHTERAAN RAKYAT
		Terlaksananya Pemeliharaan Peralatan dan Mesin Lainnya	Jumlah Peralatan dan Mesin Lainnya yang Dipelihara	6 Unit	4.868.000,00	Kab. Malang	PENDAPATAN ASLI DAERAH (PAD)	7.Memperkuat reformasi politik, hukum dan birokrasi, serta memperkuat pencegahan dan pemberantasan korupsi, narkoba, judi, dan penyeludupan.	PD 3. Meningkatkan tata kelola pemerintahan dan pelayanan publik yang bersih, efektif dan anti korupsi		BAGIAN KESEJAHTERAAN RAKYAT
		Terlaksananya Pemeliharaan Peralatan dan Mesin Lainnya	Jumlah Peralatan dan Mesin Lainnya yang Dipelihara	6 Unit	4.868.000,00	Kab. Malang	PENDAPATAN ASLI DAERAH (PAD)	7.Memperkuat reformasi politik, hukum dan birokrasi, serta memperkuat pencegahan dan pemberantasan korupsi, narkoba, judi, dan penyeludupan.	PD 3. Meningkatkan tata kelola pemerintahan dan pelayanan publik yang bersih, efektif dan anti korupsi		BAGIAN KESEJAHTERAAN RAKYAT
		Terlaksananya Pemeliharaan Peralatan dan Mesin Lainnya	Jumlah Peralatan dan Mesin Lainnya yang Dipelihara	6 Unit	4.868.000,00	Kab. Malang	PENDAPATAN ASLI DAERAH (PAD)	7.Memperkuat reformasi politik, hukum dan birokrasi, serta memperkuat pencegahan dan pemberantasan korupsi, narkoba, judi, dan penyeludupan.	PD 3. Meningkatkan tata kelola pemerintahan dan pelayanan publik yang bersih, efektif dan anti korupsi		BAGIAN KESEJAHTERAAN RAKYAT
		Terlaksananya Pemeliharaan Peralatan dan Mesin Lainnya	Jumlah Peralatan dan Mesin Lainnya yang Dipelihara	6 Unit	4.868.000,00	Kab. Malang	PENDAPATAN ASLI DAERAH (PAD)	7.Memperkuat reformasi politik, hukum dan birokrasi, serta memperkuat pencegahan dan pemberantasan korupsi, narkoba, judi, dan penyeludupan.	PD 3. Meningkatkan tata kelola pemerintahan dan pelayanan publik yang bersih, efektif dan anti korupsi		BAGIAN KESEJAHTERAAN RAKYAT
	4.01.01.2.09.0009	Pemeliharaan/Rehabilitasi Gedung Kantor dan Bangunan Lainnya			0,00						

1	2	3	4	5	6	7	8	9	10	11	12
		Terlaksananya Pemeliharaan/Rehabilitasi Gedung Kantor dan Bangunan Lainnya	Jumlah Gedung Kantor dan Bangunan Lainnya yang Dipelihara/Direhabilitasi	0 Unit	0,00	Kab. Malang	-	7.Memperkuat reformasi politik, hukum dan birokrasi, serta memperkuat pencegahan dan pemberantasan korupsi, narkoba, judi, dan penyeludupan.	PD 3. Meningkatkan tata kelola pemerintahan dan pelayanan publik yang bersih, efektif dan anti korupsi		BAGIAN KESEJAHTERAAN RAKYAT
		Terlaksananya Pemeliharaan/Rehabilitasi Gedung Kantor dan Bangunan Lainnya	Jumlah Gedung Kantor dan Bangunan Lainnya yang Dipelihara/Direhabilitasi	0 Unit	0,00	Kab. Malang	-	7.Memperkuat reformasi politik, hukum dan birokrasi, serta memperkuat pencegahan dan pemberantasan korupsi, narkoba, judi, dan penyeludupan.	PD 3. Meningkatkan tata kelola pemerintahan dan pelayanan publik yang bersih, efektif dan anti korupsi		BAGIAN KESEJAHTERAAN RAKYAT
		Terlaksananya Pemeliharaan/Rehabilitasi Gedung Kantor dan Bangunan Lainnya	Jumlah Gedung Kantor dan Bangunan Lainnya yang Dipelihara/Direhabilitasi	0 Unit	0,00	Kab. Malang	-	7.Memperkuat reformasi politik, hukum dan birokrasi, serta memperkuat pencegahan dan pemberantasan korupsi, narkoba, judi, dan penyeludupan.	PD 3. Meningkatkan tata kelola pemerintahan dan pelayanan publik yang bersih, efektif dan anti korupsi		BAGIAN KESEJAHTERAAN RAKYAT
		Terlaksananya Pemeliharaan/Rehabilitasi Gedung Kantor dan Bangunan Lainnya	Jumlah Gedung Kantor dan Bangunan Lainnya yang Dipelihara/Direhabilitasi	0 Unit	0,00	Kab. Malang	-	7.Memperkuat reformasi politik, hukum dan birokrasi, serta memperkuat pencegahan dan pemberantasan korupsi, narkoba, judi, dan penyeludupan.	PD 3. Meningkatkan tata kelola pemerintahan dan pelayanan publik yang bersih, efektif dan anti korupsi		BAGIAN KESEJAHTERAAN RAKYAT
		Tercapainya Kinerja PD Dalam Rangka Pemenuhan Tugas dan Fungsi Bagian Kerja Sama			***31.935.000,00***						
		-			252.792.000,00					Sekretariat Daerah	
			Jumlah Paket Pakaian Dinas beserta Atribut Kelengkapan	1 Paket	210.792.000,00						
	4.01.01.2.05.0002	Pengadaan Pakaian Dinas beserta Atribut Kelengkapannya			0,00						
		Tersedianya Pakaian Dinas beserta Atribut Kelengkapan	Jumlah Paket Pakaian Dinas beserta Atribut Kelengkapan	0 Paket	0,00	Kab. Malang	PENDAPATAN ASLI DAERAH (PAD)	7.Memperkuat reformasi politik, hukum dan birokrasi, serta memperkuat pencegahan dan pemberantasan korupsi, narkoba, judi, dan penyeludupan.	PD 3. Meningkatkan tata kelola pemerintahan dan pelayanan publik yang bersih, efektif dan anti korupsi		BAGIAN KESEJAHTERAAN RAKYAT
		-			2.945.844.680,00					Sekretariat Daerah	
			Jumlah Paket Bahan Logistik Kantor yang Disediakan	12 Paket	128.893.000,00						
	4.01.01.2.06.0004	Penyediaan Bahan Logistik Kantor			3.552.000,00						
		Tersedianya Bahan Logistik Kantor	Jumlah Paket Bahan Logistik Kantor yang Disediakan	1 Paket	3.552.000,00	Kab. Malang	PENDAPATAN ASLI DAERAH (PAD)	7.Memperkuat reformasi politik, hukum dan birokrasi, serta memperkuat pencegahan dan pemberantasan korupsi, narkoba, judi, dan penyeludupan.	PD 3. Meningkatkan tata kelola pemerintahan dan pelayanan publik yang bersih, efektif dan anti korupsi		BAGIAN KESEJAHTERAAN RAKYAT
		Tersedianya Bahan Logistik Kantor	Jumlah Paket Bahan Logistik Kantor yang Disediakan	1 Paket	3.552.000,00	Kab. Malang	PENDAPATAN ASLI DAERAH (PAD)	7.Memperkuat reformasi politik, hukum dan birokrasi, serta memperkuat pencegahan dan pemberantasan korupsi, narkoba, judi, dan penyeludupan.	PD 3. Meningkatkan tata kelola pemerintahan dan pelayanan publik yang bersih, efektif dan anti korupsi		BAGIAN KESEJAHTERAAN RAKYAT
		-			2.417.183.800,00					Sekretariat Daerah	
			Jumlah Gedung Kantor dan Bangunan Lainnya yang Dipelihara/Direhabilitasi	Unit	647.507.000,00						
			Jumlah Kendaraan Perorangan Dinas atau Kendaraan Dinas Jabatan yang Dipelihara dan dibayarkan Pajaknya	12 Unit	843.341.800,00						
			Jumlah Peralatan dan Mesin Lainnya yang Dipelihara	3 Unit	235.240.000,00						
	4.01.01.2.09.0001	Penyediaan Jasa Pemeliharaan, Biaya Pemeliharaan, dan Pajak Kendaraan Perorangan Dinas atau Kendaraan Dinas Jabatan			23.515.000,00						
		Tersedianya Jasa Pemeliharaan, Biaya Pemeliharaan dan Pajak Kendaraan Perorangan Dinas atau Kendaraan Dinas Jabatan	Jumlah Kendaraan Perorangan Dinas atau Kendaraan Dinas Jabatan yang Dipelihara dan dibayarkan Pajaknya	6 Unit	23.515.000,00	Kab. Malang	PENDAPATAN ASLI DAERAH (PAD)	7.Memperkuat reformasi politik, hukum dan birokrasi, serta memperkuat pencegahan dan pemberantasan korupsi, narkoba, judi, dan penyeludupan.	PD 3. Meningkatkan tata kelola pemerintahan dan pelayanan publik yang bersih, efektif dan anti korupsi		BAGIAN KESEJAHTERAAN RAKYAT
		Tersedianya Jasa Pemeliharaan, Biaya Pemeliharaan dan Pajak Kendaraan Perorangan Dinas atau Kendaraan Dinas Jabatan	Jumlah Kendaraan Perorangan Dinas atau Kendaraan Dinas Jabatan yang Dipelihara dan dibayarkan Pajaknya	6 Unit	23.515.000,00	Kab. Malang	PENDAPATAN ASLI DAERAH (PAD)	7.Memperkuat reformasi politik, hukum dan birokrasi, serta memperkuat pencegahan dan pemberantasan korupsi, narkoba, judi, dan penyeludupan.	PD 3. Meningkatkan tata kelola pemerintahan dan pelayanan publik yang bersih, efektif dan anti korupsi		BAGIAN KESEJAHTERAAN RAKYAT
		Tersedianya Jasa Pemeliharaan, Biaya Pemeliharaan dan Pajak Kendaraan Perorangan Dinas atau Kendaraan Dinas Jabatan	Jumlah Kendaraan Perorangan Dinas atau Kendaraan Dinas Jabatan yang Dipelihara dan dibayarkan Pajaknya	6 Unit	23.515.000,00	Kab. Malang	PENDAPATAN ASLI DAERAH (PAD)	7.Memperkuat reformasi politik, hukum dan birokrasi, serta memperkuat pencegahan dan pemberantasan korupsi, narkoba, judi, dan penyeludupan.	PD 3. Meningkatkan tata kelola pemerintahan dan pelayanan publik yang bersih, efektif dan anti korupsi		BAGIAN KESEJAHTERAAN RAKYAT

1	2	3	4	5	6	7	8	9	10	11	12
		Tersedianya Jasa Pemeliharaan, Biaya Pemeliharaan dan Pajak Kendaraan Perorangan Dinas atau Kendaraan Dinas Jabatan	Jumlah Kendaraan Perorangan Dinas atau Kendaraan Dinas Jabatan yang Dipelihara dan dibayarkan Pajaknya	6 Unit	23.515.000,00	Kab. Malang	PENDAPATAN ASLI DAERAH (PAD)	7.Memperkuat reformasi politik, hukum dan birokrasi, serta memperkuat pencegahan dan pemberantasan korupsi, narkoba, judi, dan penyeludupan.	PD 3. Meningkatkan tata kelola pemerintahan dan pelayanan publik yang bersih, efektif dan anti korupsi		BAGIAN KESEJAHTERAAN RAKYAT
		Tersedianya Jasa Pemeliharaan, Biaya Pemeliharaan dan Pajak Kendaraan Perorangan Dinas atau Kendaraan Dinas Jabatan	Jumlah Kendaraan Perorangan Dinas atau Kendaraan Dinas Jabatan yang Dipelihara dan dibayarkan Pajaknya	6 Unit	23.515.000,00	Kab. Malang	PENDAPATAN ASLI DAERAH (PAD)	7.Memperkuat reformasi politik, hukum dan birokrasi, serta memperkuat pencegahan dan pemberantasan korupsi, narkoba, judi, dan penyeludupan.	PD 3. Meningkatkan tata kelola pemerintahan dan pelayanan publik yang bersih, efektif dan anti korupsi		BAGIAN KESEJAHTERAAN RAKYAT
		Tersedianya Jasa Pemeliharaan, Biaya Pemeliharaan dan Pajak Kendaraan Perorangan Dinas atau Kendaraan Dinas Jabatan	Jumlah Kendaraan Perorangan Dinas atau Kendaraan Dinas Jabatan yang Dipelihara dan dibayarkan Pajaknya	6 Unit	23.515.000,00	Kab. Malang	PENDAPATAN ASLI DAERAH (PAD)	7.Memperkuat reformasi politik, hukum dan birokrasi, serta memperkuat pencegahan dan pemberantasan korupsi, narkoba, judi, dan penyeludupan.	PD 3. Meningkatkan tata kelola pemerintahan dan pelayanan publik yang bersih, efektif dan anti korupsi		BAGIAN KESEJAHTERAAN RAKYAT
		Tersedianya Jasa Pemeliharaan, Biaya Pemeliharaan dan Pajak Kendaraan Perorangan Dinas atau Kendaraan Dinas Jabatan	Jumlah Kendaraan Perorangan Dinas atau Kendaraan Dinas Jabatan yang Dipelihara dan dibayarkan Pajaknya	6 Unit	23.515.000,00	Kab. Malang	PENDAPATAN ASLI DAERAH (PAD)	7.Memperkuat reformasi politik, hukum dan birokrasi, serta memperkuat pencegahan dan pemberantasan korupsi, narkoba, judi, dan penyeludupan.	PD 3. Meningkatkan tata kelola pemerintahan dan pelayanan publik yang bersih, efektif dan anti korupsi		BAGIAN KESEJAHTERAAN RAKYAT
		Tersedianya Jasa Pemeliharaan, Biaya Pemeliharaan dan Pajak Kendaraan Perorangan Dinas atau Kendaraan Dinas Jabatan	Jumlah Kendaraan Perorangan Dinas atau Kendaraan Dinas Jabatan yang Dipelihara dan dibayarkan Pajaknya	6 Unit	23.515.000,00	Kab. Malang	PENDAPATAN ASLI DAERAH (PAD)	7.Memperkuat reformasi politik, hukum dan birokrasi, serta memperkuat pencegahan dan pemberantasan korupsi, narkoba, judi, dan penyeludupan.	PD 3. Meningkatkan tata kelola pemerintahan dan pelayanan publik yang bersih, efektif dan anti korupsi		BAGIAN KESEJAHTERAAN RAKYAT
		Tersedianya Jasa Pemeliharaan, Biaya Pemeliharaan dan Pajak Kendaraan Perorangan Dinas atau Kendaraan Dinas Jabatan	Jumlah Kendaraan Perorangan Dinas atau Kendaraan Dinas Jabatan yang Dipelihara dan dibayarkan Pajaknya	6 Unit	23.515.000,00	Kab. Malang	PENDAPATAN ASLI DAERAH (PAD)	7.Memperkuat reformasi politik, hukum dan birokrasi, serta memperkuat pencegahan dan pemberantasan korupsi, narkoba, judi, dan penyeludupan.	PD 3. Meningkatkan tata kelola pemerintahan dan pelayanan publik yang bersih, efektif dan anti korupsi		BAGIAN KESEJAHTERAAN RAKYAT
		Tersedianya Jasa Pemeliharaan, Biaya Pemeliharaan dan Pajak Kendaraan Perorangan Dinas atau Kendaraan Dinas Jabatan	Jumlah Kendaraan Perorangan Dinas atau Kendaraan Dinas Jabatan yang Dipelihara dan dibayarkan Pajaknya	6 Unit	23.515.000,00	Kab. Malang	PENDAPATAN ASLI DAERAH (PAD)	7.Memperkuat reformasi politik, hukum dan birokrasi, serta memperkuat pencegahan dan pemberantasan korupsi, narkoba, judi, dan penyeludupan.	PD 3. Meningkatkan tata kelola pemerintahan dan pelayanan publik yang bersih, efektif dan anti korupsi		BAGIAN KESEJAHTERAAN RAKYAT
	4.01.01.2.09.0006	Pemeliharaan Peralatan dan Mesin Lainnya			4.868.000,00						
		Terlaksananya Pemeliharaan Peralatan dan Mesin Lainnya	Jumlah Peralatan dan Mesin Lainnya yang Dipelihara	6 Unit	4.868.000,00	Kab. Malang	PENDAPATAN ASLI DAERAH (PAD)	7.Memperkuat reformasi politik, hukum dan birokrasi, serta memperkuat pencegahan dan pemberantasan korupsi, narkoba, judi, dan penyeludupan.	PD 3. Meningkatkan tata kelola pemerintahan dan pelayanan publik yang bersih, efektif dan anti korupsi		BAGIAN KESEJAHTERAAN RAKYAT
		Terlaksananya Pemeliharaan Peralatan dan Mesin Lainnya	Jumlah Peralatan dan Mesin Lainnya yang Dipelihara	6 Unit	4.868.000,00	Kab. Malang	PENDAPATAN ASLI DAERAH (PAD)	7.Memperkuat reformasi politik, hukum dan birokrasi, serta memperkuat pencegahan dan pemberantasan korupsi, narkoba, judi, dan penyeludupan.	PD 3. Meningkatkan tata kelola pemerintahan dan pelayanan publik yang bersih, efektif dan anti korupsi		BAGIAN KESEJAHTERAAN RAKYAT
		Terlaksananya Pemeliharaan Peralatan dan Mesin Lainnya	Jumlah Peralatan dan Mesin Lainnya yang Dipelihara	6 Unit	4.868.000,00	Kab. Malang	PENDAPATAN ASLI DAERAH (PAD)	7.Memperkuat reformasi politik, hukum dan birokrasi, serta memperkuat pencegahan dan pemberantasan korupsi, narkoba, judi, dan penyeludupan.	PD 3. Meningkatkan tata kelola pemerintahan dan pelayanan publik yang bersih, efektif dan anti korupsi		BAGIAN KESEJAHTERAAN RAKYAT
		Terlaksananya Pemeliharaan Peralatan dan Mesin Lainnya	Jumlah Peralatan dan Mesin Lainnya yang Dipelihara	6 Unit	4.868.000,00	Kab. Malang	PENDAPATAN ASLI DAERAH (PAD)	7.Memperkuat reformasi politik, hukum dan birokrasi, serta memperkuat pencegahan dan pemberantasan korupsi, narkoba, judi, dan penyeludupan.	PD 3. Meningkatkan tata kelola pemerintahan dan pelayanan publik yang bersih, efektif dan anti korupsi		BAGIAN KESEJAHTERAAN RAKYAT
		Terlaksananya Pemeliharaan Peralatan dan Mesin Lainnya	Jumlah Peralatan dan Mesin Lainnya yang Dipelihara	6 Unit	4.868.000,00	Kab. Malang	PENDAPATAN ASLI DAERAH (PAD)	7.Memperkuat reformasi politik, hukum dan birokrasi, serta memperkuat pencegahan dan pemberantasan korupsi, narkoba, judi, dan penyeludupan.	PD 3. Meningkatkan tata kelola pemerintahan dan pelayanan publik yang bersih, efektif dan anti korupsi		BAGIAN KESEJAHTERAAN RAKYAT
		Terlaksananya Pemeliharaan Peralatan dan Mesin Lainnya	Jumlah Peralatan dan Mesin Lainnya yang Dipelihara	6 Unit	4.868.000,00	Kab. Malang	PENDAPATAN ASLI DAERAH (PAD)	7.Memperkuat reformasi politik, hukum dan birokrasi, serta memperkuat pencegahan dan pemberantasan korupsi, narkoba, judi, dan penyeludupan.	PD 3. Meningkatkan tata kelola pemerintahan dan pelayanan publik yang bersih, efektif dan anti korupsi		BAGIAN KESEJAHTERAAN RAKYAT
		Terlaksananya Pemeliharaan Peralatan dan Mesin Lainnya	Jumlah Peralatan dan Mesin Lainnya yang Dipelihara	6 Unit	4.868.000,00	Kab. Malang	PENDAPATAN ASLI DAERAH (PAD)	7.Memperkuat reformasi politik, hukum dan birokrasi, serta memperkuat pencegahan dan pemberantasan korupsi, narkoba, judi, dan penyeludupan.	PD 3. Meningkatkan tata kelola pemerintahan dan pelayanan publik yang bersih, efektif dan anti korupsi		BAGIAN KESEJAHTERAAN RAKYAT
		Terlaksananya Pemeliharaan Peralatan dan Mesin Lainnya	Jumlah Peralatan dan Mesin Lainnya yang Dipelihara	6 Unit	4.868.000,00	Kab. Malang	PENDAPATAN ASLI DAERAH (PAD)	7.Memperkuat reformasi politik, hukum dan birokrasi, serta memperkuat pencegahan dan pemberantasan korupsi, narkoba, judi, dan penyeludupan.	PD 3. Meningkatkan tata kelola pemerintahan dan pelayanan publik yang bersih, efektif dan anti korupsi		BAGIAN KESEJAHTERAAN RAKYAT
	4.01.01.2.09.0009	Pemeliharaan/Rehabilitasi Gedung Kantor dan Bangunan Lainnya			0,00						

1	2	3	4	5	6	7	8	9	10	11	12
		Terlaksananya Pemeliharaan/Rehabilitasi Gedung Kantor dan Bangunan Lainnya	Jumlah Gedung Kantor dan Bangunan Lainnya yang Dipelihara/Direhabilitasi	0 Unit	0,00	Kab. Malang	-	7.Memperkuat reformasi politik, hukum dan birokrasi, serta memperkuat pencegahan dan pemberantasan korupsi, narkoba, judi, dan penyeludupan.	PD 3. Meningkatkan tata kelola pemerintahan dan pelayanan publik yang bersih, efektif dan anti korupsi		BAGIAN KESEJAHTERAAN RAKYAT
		Terlaksananya Pemeliharaan/Rehabilitasi Gedung Kantor dan Bangunan Lainnya	Jumlah Gedung Kantor dan Bangunan Lainnya yang Dipelihara/Direhabilitasi	0 Unit	0,00	Kab. Malang	-	7.Memperkuat reformasi politik, hukum dan birokrasi, serta memperkuat pencegahan dan pemberantasan korupsi, narkoba, judi, dan penyeludupan.	PD 3. Meningkatkan tata kelola pemerintahan dan pelayanan publik yang bersih, efektif dan anti korupsi		BAGIAN KESEJAHTERAAN RAKYAT
		Terlaksananya Pemeliharaan/Rehabilitasi Gedung Kantor dan Bangunan Lainnya	Jumlah Gedung Kantor dan Bangunan Lainnya yang Dipelihara/Direhabilitasi	0 Unit	0,00	Kab. Malang	-	7.Memperkuat reformasi politik, hukum dan birokrasi, serta memperkuat pencegahan dan pemberantasan korupsi, narkoba, judi, dan penyeludupan.	PD 3. Meningkatkan tata kelola pemerintahan dan pelayanan publik yang bersih, efektif dan anti korupsi		BAGIAN KESEJAHTERAAN RAKYAT
		Terlaksananya Pemeliharaan/Rehabilitasi Gedung Kantor dan Bangunan Lainnya	Jumlah Gedung Kantor dan Bangunan Lainnya yang Dipelihara/Direhabilitasi	0 Unit	0,00	Kab. Malang	-	7.Memperkuat reformasi politik, hukum dan birokrasi, serta memperkuat pencegahan dan pemberantasan korupsi, narkoba, judi, dan penyeludupan.	PD 3. Meningkatkan tata kelola pemerintahan dan pelayanan publik yang bersih, efektif dan anti korupsi		BAGIAN KESEJAHTERAAN RAKYAT
		Tercapainya Kinerja PD Dalam Rangka Pemenuhan Tugas dan Fungsi Bagian Kesejahteraan Rakyat			***31.935.000,00***						
		-			252.792.000,00					Sekretariat Daerah	
			Jumlah Paket Pakaian Dinas beserta Atribut Kelengkapan	1 Paket	210.792.000,00						
	4.01.01.2.05.0002	Pengadaan Pakaian Dinas beserta Atribut Kelengkapannya			0,00						
		Tersedianya Pakaian Dinas beserta Atribut Kelengkapan	Jumlah Paket Pakaian Dinas beserta Atribut Kelengkapan	0 Paket	0,00	Kab. Malang	PENDAPATAN ASLI DAERAH (PAD)	7.Memperkuat reformasi politik, hukum dan birokrasi, serta memperkuat pencegahan dan pemberantasan korupsi, narkoba, judi, dan penyeludupan.	PD 3. Meningkatkan tata kelola pemerintahan dan pelayanan publik yang bersih, efektif dan anti korupsi		BAGIAN KESEJAHTERAAN RAKYAT
		-			2.945.844.680,00					Sekretariat Daerah	
			Jumlah Paket Bahan Logistik Kantor yang Disediakan	1 Paket	128.893.000,00						
	4.01.01.2.06.0004	Penyediaan Bahan Logistik Kantor			3.552.000,00						
		Tersedianya Bahan Logistik Kantor	Jumlah Paket Bahan Logistik Kantor yang Disediakan	1 Paket	3.552.000,00	Kab. Malang	PENDAPATAN ASLI DAERAH (PAD)	7.Memperkuat reformasi politik, hukum dan birokrasi, serta memperkuat pencegahan dan pemberantasan korupsi, narkoba, judi, dan penyeludupan.	PD 3. Meningkatkan tata kelola pemerintahan dan pelayanan publik yang bersih, efektif dan anti korupsi		BAGIAN KESEJAHTERAAN RAKYAT
		Tersedianya Bahan Logistik Kantor	Jumlah Paket Bahan Logistik Kantor yang Disediakan	1 Paket	3.552.000,00	Kab. Malang	PENDAPATAN ASLI DAERAH (PAD)	7.Memperkuat reformasi politik, hukum dan birokrasi, serta memperkuat pencegahan dan pemberantasan korupsi, narkoba, judi, dan penyeludupan.	PD 3. Meningkatkan tata kelola pemerintahan dan pelayanan publik yang bersih, efektif dan anti korupsi		BAGIAN KESEJAHTERAAN RAKYAT
		-			2.417.183.800,00					Sekretariat Daerah	
			Jumlah Gedung Kantor dan Bangunan Lainnya yang Dipelihara/Direhabilitasi	Unit	647.507.000,00						
			Jumlah Kendaraan Perorangan Dinas atau Kendaraan Dinas Jabatan yang Dipelihara dan dibayarkan Pajaknya	11 Unit	843.341.800,00						
			Jumlah Peralatan dan Mesin Lainnya yang Dipelihara	3 Unit	235.240.000,00						
	4.01.01.2.09.0001	Penyediaan Jasa Pemeliharaan, Biaya Pemeliharaan, dan Pajak Kendaraan Perorangan Dinas atau Kendaraan Dinas Jabatan			23.515.000,00						
		Tersedianya Jasa Pemeliharaan, Biaya Pemeliharaan dan Pajak Kendaraan Perorangan Dinas atau Kendaraan Dinas Jabatan	Jumlah Kendaraan Perorangan Dinas atau Kendaraan Dinas Jabatan yang Dipelihara dan dibayarkan Pajaknya	6 Unit	23.515.000,00	Kab. Malang	PENDAPATAN ASLI DAERAH (PAD)	7.Memperkuat reformasi politik, hukum dan birokrasi, serta memperkuat pencegahan dan pemberantasan korupsi, narkoba, judi, dan penyeludupan.	PD 3. Meningkatkan tata kelola pemerintahan dan pelayanan publik yang bersih, efektif dan anti korupsi		BAGIAN KESEJAHTERAAN RAKYAT
		Tersedianya Jasa Pemeliharaan, Biaya Pemeliharaan dan Pajak Kendaraan Perorangan Dinas atau Kendaraan Dinas Jabatan	Jumlah Kendaraan Perorangan Dinas atau Kendaraan Dinas Jabatan yang Dipelihara dan dibayarkan Pajaknya	6 Unit	23.515.000,00	Kab. Malang	PENDAPATAN ASLI DAERAH (PAD)	7.Memperkuat reformasi politik, hukum dan birokrasi, serta memperkuat pencegahan dan pemberantasan korupsi, narkoba, judi, dan penyeludupan.	PD 3. Meningkatkan tata kelola pemerintahan dan pelayanan publik yang bersih, efektif dan anti korupsi		BAGIAN KESEJAHTERAAN RAKYAT
		Tersedianya Jasa Pemeliharaan, Biaya Pemeliharaan dan Pajak Kendaraan Perorangan Dinas atau Kendaraan Dinas Jabatan	Jumlah Kendaraan Perorangan Dinas atau Kendaraan Dinas Jabatan yang Dipelihara dan dibayarkan Pajaknya	6 Unit	23.515.000,00	Kab. Malang	PENDAPATAN ASLI DAERAH (PAD)	7.Memperkuat reformasi politik, hukum dan birokrasi, serta memperkuat pencegahan dan pemberantasan korupsi, narkoba, judi, dan penyeludupan.	PD 3. Meningkatkan tata kelola pemerintahan dan pelayanan publik yang bersih, efektif dan anti korupsi		BAGIAN KESEJAHTERAAN RAKYAT

1	2	3	4	5	6	7	8	9	10	11	12
		Tersedianya Jasa Pemeliharaan, Biaya Pemeliharaan dan Pajak Kendaraan Perorangan Dinas atau Kendaraan Dinas Jabatan	Jumlah Kendaraan Perorangan Dinas atau Kendaraan Dinas Jabatan yang Dipelihara dan dibayarkan Pajaknya	6 Unit	23.515.000,00	Kab. Malang	PENDAPATAN ASLI DAERAH (PAD)	7.Memperkuat reformasi politik, hukum dan birokrasi, serta memperkuat pencegahan dan pemberantasan korupsi, narkoba, judi, dan penyeludupan.	PD 3. Meningkatkan tata kelola pemerintahan dan pelayanan publik yang bersih, efektif dan anti korupsi		BAGIAN KESEJAHTERAAN RAKYAT
		Tersedianya Jasa Pemeliharaan, Biaya Pemeliharaan dan Pajak Kendaraan Perorangan Dinas atau Kendaraan Dinas Jabatan	Jumlah Kendaraan Perorangan Dinas atau Kendaraan Dinas Jabatan yang Dipelihara dan dibayarkan Pajaknya	6 Unit	23.515.000,00	Kab. Malang	PENDAPATAN ASLI DAERAH (PAD)	7.Memperkuat reformasi politik, hukum dan birokrasi, serta memperkuat pencegahan dan pemberantasan korupsi, narkoba, judi, dan penyeludupan.	PD 3. Meningkatkan tata kelola pemerintahan dan pelayanan publik yang bersih, efektif dan anti korupsi		BAGIAN KESEJAHTERAAN RAKYAT
		Tersedianya Jasa Pemeliharaan, Biaya Pemeliharaan dan Pajak Kendaraan Perorangan Dinas atau Kendaraan Dinas Jabatan	Jumlah Kendaraan Perorangan Dinas atau Kendaraan Dinas Jabatan yang Dipelihara dan dibayarkan Pajaknya	6 Unit	23.515.000,00	Kab. Malang	PENDAPATAN ASLI DAERAH (PAD)	7.Memperkuat reformasi politik, hukum dan birokrasi, serta memperkuat pencegahan dan pemberantasan korupsi, narkoba, judi, dan penyeludupan.	PD 3. Meningkatkan tata kelola pemerintahan dan pelayanan publik yang bersih, efektif dan anti korupsi		BAGIAN KESEJAHTERAAN RAKYAT
		Tersedianya Jasa Pemeliharaan, Biaya Pemeliharaan dan Pajak Kendaraan Perorangan Dinas atau Kendaraan Dinas Jabatan	Jumlah Kendaraan Perorangan Dinas atau Kendaraan Dinas Jabatan yang Dipelihara dan dibayarkan Pajaknya	6 Unit	23.515.000,00	Kab. Malang	PENDAPATAN ASLI DAERAH (PAD)	7.Memperkuat reformasi politik, hukum dan birokrasi, serta memperkuat pencegahan dan pemberantasan korupsi, narkoba, judi, dan penyeludupan.	PD 3. Meningkatkan tata kelola pemerintahan dan pelayanan publik yang bersih, efektif dan anti korupsi		BAGIAN KESEJAHTERAAN RAKYAT
		Tersedianya Jasa Pemeliharaan, Biaya Pemeliharaan dan Pajak Kendaraan Perorangan Dinas atau Kendaraan Dinas Jabatan	Jumlah Kendaraan Perorangan Dinas atau Kendaraan Dinas Jabatan yang Dipelihara dan dibayarkan Pajaknya	6 Unit	23.515.000,00	Kab. Malang	PENDAPATAN ASLI DAERAH (PAD)	7.Memperkuat reformasi politik, hukum dan birokrasi, serta memperkuat pencegahan dan pemberantasan korupsi, narkoba, judi, dan penyeludupan.	PD 3. Meningkatkan tata kelola pemerintahan dan pelayanan publik yang bersih, efektif dan anti korupsi		BAGIAN KESEJAHTERAAN RAKYAT
		Tersedianya Jasa Pemeliharaan, Biaya Pemeliharaan dan Pajak Kendaraan Perorangan Dinas atau Kendaraan Dinas Jabatan	Jumlah Kendaraan Perorangan Dinas atau Kendaraan Dinas Jabatan yang Dipelihara dan dibayarkan Pajaknya	6 Unit	23.515.000,00	Kab. Malang	PENDAPATAN ASLI DAERAH (PAD)	7.Memperkuat reformasi politik, hukum dan birokrasi, serta memperkuat pencegahan dan pemberantasan korupsi, narkoba, judi, dan penyeludupan.	PD 3. Meningkatkan tata kelola pemerintahan dan pelayanan publik yang bersih, efektif dan anti korupsi		BAGIAN KESEJAHTERAAN RAKYAT
		Tersedianya Jasa Pemeliharaan, Biaya Pemeliharaan dan Pajak Kendaraan Perorangan Dinas atau Kendaraan Dinas Jabatan	Jumlah Kendaraan Perorangan Dinas atau Kendaraan Dinas Jabatan yang Dipelihara dan dibayarkan Pajaknya	6 Unit	23.515.000,00	Kab. Malang	PENDAPATAN ASLI DAERAH (PAD)	7.Memperkuat reformasi politik, hukum dan birokrasi, serta memperkuat pencegahan dan pemberantasan korupsi, narkoba, judi, dan penyeludupan.	PD 3. Meningkatkan tata kelola pemerintahan dan pelayanan publik yang bersih, efektif dan anti korupsi		BAGIAN KESEJAHTERAAN RAKYAT
	4.01.01.2.09.0006	Pemeliharaan Peralatan dan Mesin Lainnya			4.868.000,00						
		Terlaksananya Pemeliharaan Peralatan dan Mesin Lainnya	Jumlah Peralatan dan Mesin Lainnya yang Dipelihara	6 Unit	4.868.000,00	Kab. Malang	PENDAPATAN ASLI DAERAH (PAD)	7.Memperkuat reformasi politik, hukum dan birokrasi, serta memperkuat pencegahan dan pemberantasan korupsi, narkoba, judi, dan penyeludupan.	PD 3. Meningkatkan tata kelola pemerintahan dan pelayanan publik yang bersih, efektif dan anti korupsi		BAGIAN KESEJAHTERAAN RAKYAT
		Terlaksananya Pemeliharaan Peralatan dan Mesin Lainnya	Jumlah Peralatan dan Mesin Lainnya yang Dipelihara	6 Unit	4.868.000,00	Kab. Malang	PENDAPATAN ASLI DAERAH (PAD)	7.Memperkuat reformasi politik, hukum dan birokrasi, serta memperkuat pencegahan dan pemberantasan korupsi, narkoba, judi, dan penyeludupan.	PD 3. Meningkatkan tata kelola pemerintahan dan pelayanan publik yang bersih, efektif dan anti korupsi		BAGIAN KESEJAHTERAAN RAKYAT
		Terlaksananya Pemeliharaan Peralatan dan Mesin Lainnya	Jumlah Peralatan dan Mesin Lainnya yang Dipelihara	6 Unit	4.868.000,00	Kab. Malang	PENDAPATAN ASLI DAERAH (PAD)	7.Memperkuat reformasi politik, hukum dan birokrasi, serta memperkuat pencegahan dan pemberantasan korupsi, narkoba, judi, dan penyeludupan.	PD 3. Meningkatkan tata kelola pemerintahan dan pelayanan publik yang bersih, efektif dan anti korupsi		BAGIAN KESEJAHTERAAN RAKYAT
		Terlaksananya Pemeliharaan Peralatan dan Mesin Lainnya	Jumlah Peralatan dan Mesin Lainnya yang Dipelihara	6 Unit	4.868.000,00	Kab. Malang	PENDAPATAN ASLI DAERAH (PAD)	7.Memperkuat reformasi politik, hukum dan birokrasi, serta memperkuat pencegahan dan pemberantasan korupsi, narkoba, judi, dan penyeludupan.	PD 3. Meningkatkan tata kelola pemerintahan dan pelayanan publik yang bersih, efektif dan anti korupsi		BAGIAN KESEJAHTERAAN RAKYAT
		Terlaksananya Pemeliharaan Peralatan dan Mesin Lainnya	Jumlah Peralatan dan Mesin Lainnya yang Dipelihara	6 Unit	4.868.000,00	Kab. Malang	PENDAPATAN ASLI DAERAH (PAD)	7.Memperkuat reformasi politik, hukum dan birokrasi, serta memperkuat pencegahan dan pemberantasan korupsi, narkoba, judi, dan penyeludupan.	PD 3. Meningkatkan tata kelola pemerintahan dan pelayanan publik yang bersih, efektif dan anti korupsi		BAGIAN KESEJAHTERAAN RAKYAT
		Terlaksananya Pemeliharaan Peralatan dan Mesin Lainnya	Jumlah Peralatan dan Mesin Lainnya yang Dipelihara	6 Unit	4.868.000,00	Kab. Malang	PENDAPATAN ASLI DAERAH (PAD)	7.Memperkuat reformasi politik, hukum dan birokrasi, serta memperkuat pencegahan dan pemberantasan korupsi, narkoba, judi, dan penyeludupan.	PD 3. Meningkatkan tata kelola pemerintahan dan pelayanan publik yang bersih, efektif dan anti korupsi		BAGIAN KESEJAHTERAAN RAKYAT
		Terlaksananya Pemeliharaan Peralatan dan Mesin Lainnya	Jumlah Peralatan dan Mesin Lainnya yang Dipelihara	6 Unit	4.868.000,00	Kab. Malang	PENDAPATAN ASLI DAERAH (PAD)	7.Memperkuat reformasi politik, hukum dan birokrasi, serta memperkuat pencegahan dan pemberantasan korupsi, narkoba, judi, dan penyeludupan.	PD 3. Meningkatkan tata kelola pemerintahan dan pelayanan publik yang bersih, efektif dan anti korupsi		BAGIAN KESEJAHTERAAN RAKYAT
		Terlaksananya Pemeliharaan Peralatan dan Mesin Lainnya	Jumlah Peralatan dan Mesin Lainnya yang Dipelihara	6 Unit	4.868.000,00	Kab. Malang	PENDAPATAN ASLI DAERAH (PAD)	7.Memperkuat reformasi politik, hukum dan birokrasi, serta memperkuat pencegahan dan pemberantasan korupsi, narkoba, judi, dan penyeludupan.	PD 3. Meningkatkan tata kelola pemerintahan dan pelayanan publik yang bersih, efektif dan anti korupsi		BAGIAN KESEJAHTERAAN RAKYAT
	4.01.01.2.09.0009	Pemeliharaan/Rehabilitasi Gedung Kantor dan Bangunan Lainnya			0,00						

1	2	3	4	5	6	7	8	9	10	11	12
		Terlaksananya Pemeliharaan/Rehabilitasi Gedung Kantor dan Bangunan Lainnya	Jumlah Gedung Kantor dan Bangunan Lainnya yang Dipelihara/Direhabilitasi	0 Unit	0,00	Kab. Malang	-	7.Memperkuat reformasi politik, hukum dan birokrasi, serta memperkuat pencegahan dan pemberantasan korupsi, narkoba, judi, dan penyeludupan.	PD 3. Meningkatkan tata kelola pemerintahan dan pelayanan publik yang bersih, efektif dan anti korupsi		BAGIAN KESEJAHTERAAN RAKYAT
		Terlaksananya Pemeliharaan/Rehabilitasi Gedung Kantor dan Bangunan Lainnya	Jumlah Gedung Kantor dan Bangunan Lainnya yang Dipelihara/Direhabilitasi	0 Unit	0,00	Kab. Malang	-	7.Memperkuat reformasi politik, hukum dan birokrasi, serta memperkuat pencegahan dan pemberantasan korupsi, narkoba, judi, dan penyeludupan.	PD 3. Meningkatkan tata kelola pemerintahan dan pelayanan publik yang bersih, efektif dan anti korupsi		BAGIAN KESEJAHTERAAN RAKYAT
		Terlaksananya Pemeliharaan/Rehabilitasi Gedung Kantor dan Bangunan Lainnya	Jumlah Gedung Kantor dan Bangunan Lainnya yang Dipelihara/Direhabilitasi	0 Unit	0,00	Kab. Malang	-	7.Memperkuat reformasi politik, hukum dan birokrasi, serta memperkuat pencegahan dan pemberantasan korupsi, narkoba, judi, dan penyeludupan.	PD 3. Meningkatkan tata kelola pemerintahan dan pelayanan publik yang bersih, efektif dan anti korupsi		BAGIAN KESEJAHTERAAN RAKYAT
		Terlaksananya Pemeliharaan/Rehabilitasi Gedung Kantor dan Bangunan Lainnya	Jumlah Gedung Kantor dan Bangunan Lainnya yang Dipelihara/Direhabilitasi	0 Unit	0,00	Kab. Malang	-	7.Memperkuat reformasi politik, hukum dan birokrasi, serta memperkuat pencegahan dan pemberantasan korupsi, narkoba, judi, dan penyeludupan.	PD 3. Meningkatkan tata kelola pemerintahan dan pelayanan publik yang bersih, efektif dan anti korupsi		BAGIAN KESEJAHTERAAN RAKYAT
		Tercapainya Kinerja PD Dalam Rangka Pemenuhan Tugas dan Fungsi Bagian Organisasi			***31.935.000,00***						
		-			252.792.000,00					Sekretariat Daerah	
			Jumlah Paket Pakaian Dinas beserta Atribut Kelengkapan	1 Paket	210.792.000,00						
	4.01.01.2.05.0002	Pengadaan Pakaian Dinas beserta Atribut Kelengkapannya			0,00						
		Tersedianya Pakaian Dinas beserta Atribut Kelengkapan	Jumlah Paket Pakaian Dinas beserta Atribut Kelengkapan	0 Paket	0,00	Kab. Malang	PENDAPATAN ASLI DAERAH (PAD)	7.Memperkuat reformasi politik, hukum dan birokrasi, serta memperkuat pencegahan dan pemberantasan korupsi, narkoba, judi, dan penyeludupan.	PD 3. Meningkatkan tata kelola pemerintahan dan pelayanan publik yang bersih, efektif dan anti korupsi		BAGIAN KESEJAHTERAAN RAKYAT
		-			2.945.844.680,00					Sekretariat Daerah	
			Jumlah Paket Bahan Logistik Kantor yang Disediakan	1 Paket	128.893.000,00						
	4.01.01.2.06.0004	Penyediaan Bahan Logistik Kantor			3.552.000,00						
		Tersedianya Bahan Logistik Kantor	Jumlah Paket Bahan Logistik Kantor yang Disediakan	1 Paket	3.552.000,00	Kab. Malang	PENDAPATAN ASLI DAERAH (PAD)	7.Memperkuat reformasi politik, hukum dan birokrasi, serta memperkuat pencegahan dan pemberantasan korupsi, narkoba, judi, dan penyeludupan.	PD 3. Meningkatkan tata kelola pemerintahan dan pelayanan publik yang bersih, efektif dan anti korupsi		BAGIAN KESEJAHTERAAN RAKYAT
		Tersedianya Bahan Logistik Kantor	Jumlah Paket Bahan Logistik Kantor yang Disediakan	1 Paket	3.552.000,00	Kab. Malang	PENDAPATAN ASLI DAERAH (PAD)	7.Memperkuat reformasi politik, hukum dan birokrasi, serta memperkuat pencegahan dan pemberantasan korupsi, narkoba, judi, dan penyeludupan.	PD 3. Meningkatkan tata kelola pemerintahan dan pelayanan publik yang bersih, efektif dan anti korupsi		BAGIAN KESEJAHTERAAN RAKYAT
		-			2.417.183.800,00					Sekretariat Daerah	
			Jumlah Gedung Kantor dan Bangunan Lainnya yang Dipelihara/Direhabilitasi	Unit	647.507.000,00						
			Jumlah Kendaraan Perorangan Dinas atau Kendaraan Dinas Jabatan yang Dipelihara dan dibayarkan Pajaknya	6 Unit	843.341.800,00						
			Jumlah Peralatan dan Mesin Lainnya yang Dipelihara	7 Unit	235.240.000,00						
	4.01.01.2.09.0001	Penyediaan Jasa Pemeliharaan, Biaya Pemeliharaan, dan Pajak Kendaraan Perorangan Dinas atau Kendaraan Dinas Jabatan			23.515.000,00						
		Tersedianya Jasa Pemeliharaan, Biaya Pemeliharaan dan Pajak Kendaraan Perorangan Dinas atau Kendaraan Dinas Jabatan	Jumlah Kendaraan Perorangan Dinas atau Kendaraan Dinas Jabatan yang Dipelihara dan dibayarkan Pajaknya	6 Unit	23.515.000,00	Kab. Malang	PENDAPATAN ASLI DAERAH (PAD)	7.Memperkuat reformasi politik, hukum dan birokrasi, serta memperkuat pencegahan dan pemberantasan korupsi, narkoba, judi, dan penyeludupan.	PD 3. Meningkatkan tata kelola pemerintahan dan pelayanan publik yang bersih, efektif dan anti korupsi		BAGIAN KESEJAHTERAAN RAKYAT
		Tersedianya Jasa Pemeliharaan, Biaya Pemeliharaan dan Pajak Kendaraan Perorangan Dinas atau Kendaraan Dinas Jabatan	Jumlah Kendaraan Perorangan Dinas atau Kendaraan Dinas Jabatan yang Dipelihara dan dibayarkan Pajaknya	6 Unit	23.515.000,00	Kab. Malang	PENDAPATAN ASLI DAERAH (PAD)	7.Memperkuat reformasi politik, hukum dan birokrasi, serta memperkuat pencegahan dan pemberantasan korupsi, narkoba, judi, dan penyeludupan.	PD 3. Meningkatkan tata kelola pemerintahan dan pelayanan publik yang bersih, efektif dan anti korupsi		BAGIAN KESEJAHTERAAN RAKYAT
		Tersedianya Jasa Pemeliharaan, Biaya Pemeliharaan dan Pajak Kendaraan Perorangan Dinas atau Kendaraan Dinas Jabatan	Jumlah Kendaraan Perorangan Dinas atau Kendaraan Dinas Jabatan yang Dipelihara dan dibayarkan Pajaknya	6 Unit	23.515.000,00	Kab. Malang	PENDAPATAN ASLI DAERAH (PAD)	7.Memperkuat reformasi politik, hukum dan birokrasi, serta memperkuat pencegahan dan pemberantasan korupsi, narkoba, judi, dan penyeludupan.	PD 3. Meningkatkan tata kelola pemerintahan dan pelayanan publik yang bersih, efektif dan anti korupsi		BAGIAN KESEJAHTERAAN RAKYAT

1	2	3	4	5	6	7	8	9	10	11	12
		Tersedianya Jasa Pemeliharaan, Biaya Pemeliharaan dan Pajak Kendaraan Perorangan Dinas atau Kendaraan Dinas Jabatan	Jumlah Kendaraan Perorangan Dinas atau Kendaraan Dinas Jabatan yang Dipelihara dan dibayarkan Pajaknya	6 Unit	23.515.000,00	Kab. Malang	PENDAPATAN ASLI DAERAH (PAD)	7.Memperkuat reformasi politik, hukum dan birokrasi, serta memperkuat pencegahan dan pemberantasan korupsi, narkoba, judi, dan penyeludupan.	PD 3. Meningkatkan tata kelola pemerintahan dan pelayanan publik yang bersih, efektif dan anti korupsi		BAGIAN KESEJAHTERAAN RAKYAT
		Tersedianya Jasa Pemeliharaan, Biaya Pemeliharaan dan Pajak Kendaraan Perorangan Dinas atau Kendaraan Dinas Jabatan	Jumlah Kendaraan Perorangan Dinas atau Kendaraan Dinas Jabatan yang Dipelihara dan dibayarkan Pajaknya	6 Unit	23.515.000,00	Kab. Malang	PENDAPATAN ASLI DAERAH (PAD)	7.Memperkuat reformasi politik, hukum dan birokrasi, serta memperkuat pencegahan dan pemberantasan korupsi, narkoba, judi, dan penyeludupan.	PD 3. Meningkatkan tata kelola pemerintahan dan pelayanan publik yang bersih, efektif dan anti korupsi		BAGIAN KESEJAHTERAAN RAKYAT
		Tersedianya Jasa Pemeliharaan, Biaya Pemeliharaan dan Pajak Kendaraan Perorangan Dinas atau Kendaraan Dinas Jabatan	Jumlah Kendaraan Perorangan Dinas atau Kendaraan Dinas Jabatan yang Dipelihara dan dibayarkan Pajaknya	6 Unit	23.515.000,00	Kab. Malang	PENDAPATAN ASLI DAERAH (PAD)	7.Memperkuat reformasi politik, hukum dan birokrasi, serta memperkuat pencegahan dan pemberantasan korupsi, narkoba, judi, dan penyeludupan.	PD 3. Meningkatkan tata kelola pemerintahan dan pelayanan publik yang bersih, efektif dan anti korupsi		BAGIAN KESEJAHTERAAN RAKYAT
		Tersedianya Jasa Pemeliharaan, Biaya Pemeliharaan dan Pajak Kendaraan Perorangan Dinas atau Kendaraan Dinas Jabatan	Jumlah Kendaraan Perorangan Dinas atau Kendaraan Dinas Jabatan yang Dipelihara dan dibayarkan Pajaknya	6 Unit	23.515.000,00	Kab. Malang	PENDAPATAN ASLI DAERAH (PAD)	7.Memperkuat reformasi politik, hukum dan birokrasi, serta memperkuat pencegahan dan pemberantasan korupsi, narkoba, judi, dan penyeludupan.	PD 3. Meningkatkan tata kelola pemerintahan dan pelayanan publik yang bersih, efektif dan anti korupsi		BAGIAN KESEJAHTERAAN RAKYAT
		Tersedianya Jasa Pemeliharaan, Biaya Pemeliharaan dan Pajak Kendaraan Perorangan Dinas atau Kendaraan Dinas Jabatan	Jumlah Kendaraan Perorangan Dinas atau Kendaraan Dinas Jabatan yang Dipelihara dan dibayarkan Pajaknya	6 Unit	23.515.000,00	Kab. Malang	PENDAPATAN ASLI DAERAH (PAD)	7.Memperkuat reformasi politik, hukum dan birokrasi, serta memperkuat pencegahan dan pemberantasan korupsi, narkoba, judi, dan penyeludupan.	PD 3. Meningkatkan tata kelola pemerintahan dan pelayanan publik yang bersih, efektif dan anti korupsi		BAGIAN KESEJAHTERAAN RAKYAT
		Tersedianya Jasa Pemeliharaan, Biaya Pemeliharaan dan Pajak Kendaraan Perorangan Dinas atau Kendaraan Dinas Jabatan	Jumlah Kendaraan Perorangan Dinas atau Kendaraan Dinas Jabatan yang Dipelihara dan dibayarkan Pajaknya	6 Unit	23.515.000,00	Kab. Malang	PENDAPATAN ASLI DAERAH (PAD)	7.Memperkuat reformasi politik, hukum dan birokrasi, serta memperkuat pencegahan dan pemberantasan korupsi, narkoba, judi, dan penyeludupan.	PD 3. Meningkatkan tata kelola pemerintahan dan pelayanan publik yang bersih, efektif dan anti korupsi		BAGIAN KESEJAHTERAAN RAKYAT
		Tersedianya Jasa Pemeliharaan, Biaya Pemeliharaan dan Pajak Kendaraan Perorangan Dinas atau Kendaraan Dinas Jabatan	Jumlah Kendaraan Perorangan Dinas atau Kendaraan Dinas Jabatan yang Dipelihara dan dibayarkan Pajaknya	6 Unit	23.515.000,00	Kab. Malang	PENDAPATAN ASLI DAERAH (PAD)	7.Memperkuat reformasi politik, hukum dan birokrasi, serta memperkuat pencegahan dan pemberantasan korupsi, narkoba, judi, dan penyeludupan.	PD 3. Meningkatkan tata kelola pemerintahan dan pelayanan publik yang bersih, efektif dan anti korupsi		BAGIAN KESEJAHTERAAN RAKYAT
		Tersedianya Jasa Pemeliharaan, Biaya Pemeliharaan dan Pajak Kendaraan Perorangan Dinas atau Kendaraan Dinas Jabatan	Jumlah Kendaraan Perorangan Dinas atau Kendaraan Dinas Jabatan yang Dipelihara dan dibayarkan Pajaknya	6 Unit	23.515.000,00	Kab. Malang	PENDAPATAN ASLI DAERAH (PAD)	7.Memperkuat reformasi politik, hukum dan birokrasi, serta memperkuat pencegahan dan pemberantasan korupsi, narkoba, judi, dan penyeludupan.	PD 3. Meningkatkan tata kelola pemerintahan dan pelayanan publik yang bersih, efektif dan anti korupsi		BAGIAN KESEJAHTERAAN RAKYAT
	4.01.01.2.09.0006	Pemeliharaan Peralatan dan Mesin Lainnya			4.868.000,00						
		Terlaksananya Pemeliharaan Peralatan dan Mesin Lainnya	Jumlah Peralatan dan Mesin Lainnya yang Dipelihara	6 Unit	4.868.000,00	Kab. Malang	PENDAPATAN ASLI DAERAH (PAD)	7.Memperkuat reformasi politik, hukum dan birokrasi, serta memperkuat pencegahan dan pemberantasan korupsi, narkoba, judi, dan penyeludupan.	PD 3. Meningkatkan tata kelola pemerintahan dan pelayanan publik yang bersih, efektif dan anti korupsi		BAGIAN KESEJAHTERAAN RAKYAT
		Terlaksananya Pemeliharaan Peralatan dan Mesin Lainnya	Jumlah Peralatan dan Mesin Lainnya yang Dipelihara	6 Unit	4.868.000,00	Kab. Malang	PENDAPATAN ASLI DAERAH (PAD)	7.Memperkuat reformasi politik, hukum dan birokrasi, serta memperkuat pencegahan dan pemberantasan korupsi, narkoba, judi, dan penyeludupan.	PD 3. Meningkatkan tata kelola pemerintahan dan pelayanan publik yang bersih, efektif dan anti korupsi		BAGIAN KESEJAHTERAAN RAKYAT
		Terlaksananya Pemeliharaan Peralatan dan Mesin Lainnya	Jumlah Peralatan dan Mesin Lainnya yang Dipelihara	6 Unit	4.868.000,00	Kab. Malang	PENDAPATAN ASLI DAERAH (PAD)	7.Memperkuat reformasi politik, hukum dan birokrasi, serta memperkuat pencegahan dan pemberantasan korupsi, narkoba, judi, dan penyeludupan.	PD 3. Meningkatkan tata kelola pemerintahan dan pelayanan publik yang bersih, efektif dan anti korupsi		BAGIAN KESEJAHTERAAN RAKYAT
		Terlaksananya Pemeliharaan Peralatan dan Mesin Lainnya	Jumlah Peralatan dan Mesin Lainnya yang Dipelihara	6 Unit	4.868.000,00	Kab. Malang	PENDAPATAN ASLI DAERAH (PAD)	7.Memperkuat reformasi politik, hukum dan birokrasi, serta memperkuat pencegahan dan pemberantasan korupsi, narkoba, judi, dan penyeludupan.	PD 3. Meningkatkan tata kelola pemerintahan dan pelayanan publik yang bersih, efektif dan anti korupsi		BAGIAN KESEJAHTERAAN RAKYAT
		Terlaksananya Pemeliharaan Peralatan dan Mesin Lainnya	Jumlah Peralatan dan Mesin Lainnya yang Dipelihara	6 Unit	4.868.000,00	Kab. Malang	PENDAPATAN ASLI DAERAH (PAD)	7.Memperkuat reformasi politik, hukum dan birokrasi, serta memperkuat pencegahan dan pemberantasan korupsi, narkoba, judi, dan penyeludupan.	PD 3. Meningkatkan tata kelola pemerintahan dan pelayanan publik yang bersih, efektif dan anti korupsi		BAGIAN KESEJAHTERAAN RAKYAT
		Terlaksananya Pemeliharaan Peralatan dan Mesin Lainnya	Jumlah Peralatan dan Mesin Lainnya yang Dipelihara	6 Unit	4.868.000,00	Kab. Malang	PENDAPATAN ASLI DAERAH (PAD)	7.Memperkuat reformasi politik, hukum dan birokrasi, serta memperkuat pencegahan dan pemberantasan korupsi, narkoba, judi, dan penyeludupan.	PD 3. Meningkatkan tata kelola pemerintahan dan pelayanan publik yang bersih, efektif dan anti korupsi		BAGIAN KESEJAHTERAAN RAKYAT
		Terlaksananya Pemeliharaan Peralatan dan Mesin Lainnya	Jumlah Peralatan dan Mesin Lainnya yang Dipelihara	6 Unit	4.868.000,00	Kab. Malang	PENDAPATAN ASLI DAERAH (PAD)	7.Memperkuat reformasi politik, hukum dan birokrasi, serta memperkuat pencegahan dan pemberantasan korupsi, narkoba, judi, dan penyeludupan.	PD 3. Meningkatkan tata kelola pemerintahan dan pelayanan publik yang bersih, efektif dan anti korupsi		BAGIAN KESEJAHTERAAN RAKYAT
		Terlaksananya Pemeliharaan Peralatan dan Mesin Lainnya	Jumlah Peralatan dan Mesin Lainnya yang Dipelihara	6 Unit	4.868.000,00	Kab. Malang	PENDAPATAN ASLI DAERAH (PAD)	7.Memperkuat reformasi politik, hukum dan birokrasi, serta memperkuat pencegahan dan pemberantasan korupsi, narkoba, judi, dan penyeludupan.	PD 3. Meningkatkan tata kelola pemerintahan dan pelayanan publik yang bersih, efektif dan anti korupsi		BAGIAN KESEJAHTERAAN RAKYAT
	4.01.01.2.09.0009	Pemeliharaan/Rehabilitasi Gedung Kantor dan Bangunan Lainnya			0,00						

1	2	3	4	5	6	7	8	9	10	11	12
		Terlaksananya Pemeliharaan/Rehabilitasi Gedung Kantor dan Bangunan Lainnya	Jumlah Gedung Kantor dan Bangunan Lainnya yang Dipelihara/Direhabilitasi	0 Unit	0,00	Kab. Malang	-	7.Memperkuat reformasi politik, hukum dan birokrasi, serta memperkuat pencegahan dan pemberantasan korupsi, narkoba, judi, dan penyeludupan.	PD 3. Meningkatkan tata kelola pemerintahan dan pelayanan publik yang bersih, efektif dan anti korupsi		BAGIAN KESEJAHTERAAN RAKYAT
		Terlaksananya Pemeliharaan/Rehabilitasi Gedung Kantor dan Bangunan Lainnya	Jumlah Gedung Kantor dan Bangunan Lainnya yang Dipelihara/Direhabilitasi	0 Unit	0,00	Kab. Malang	-	7.Memperkuat reformasi politik, hukum dan birokrasi, serta memperkuat pencegahan dan pemberantasan korupsi, narkoba, judi, dan penyeludupan.	PD 3. Meningkatkan tata kelola pemerintahan dan pelayanan publik yang bersih, efektif dan anti korupsi		BAGIAN KESEJAHTERAAN RAKYAT
		Terlaksananya Pemeliharaan/Rehabilitasi Gedung Kantor dan Bangunan Lainnya	Jumlah Gedung Kantor dan Bangunan Lainnya yang Dipelihara/Direhabilitasi	0 Unit	0,00	Kab. Malang	-	7.Memperkuat reformasi politik, hukum dan birokrasi, serta memperkuat pencegahan dan pemberantasan korupsi, narkoba, judi, dan penyeludupan.	PD 3. Meningkatkan tata kelola pemerintahan dan pelayanan publik yang bersih, efektif dan anti korupsi		BAGIAN KESEJAHTERAAN RAKYAT
		Terlaksananya Pemeliharaan/Rehabilitasi Gedung Kantor dan Bangunan Lainnya	Jumlah Gedung Kantor dan Bangunan Lainnya yang Dipelihara/Direhabilitasi	0 Unit	0,00	Kab. Malang	-	7.Memperkuat reformasi politik, hukum dan birokrasi, serta memperkuat pencegahan dan pemberantasan korupsi, narkoba, judi, dan penyeludupan.	PD 3. Meningkatkan tata kelola pemerintahan dan pelayanan publik yang bersih, efektif dan anti korupsi		BAGIAN KESEJAHTERAAN RAKYAT
		Tercapainya Kinerja PD Dalam Rangka Pemenuhan Tugas dan Fungsi Bagian Pengadaan Barang dan Jasa			***31.935.000,00***						
		-			252.792.000,00					Sekretariat Daerah	
			Jumlah Paket Pakaian Dinas beserta Atribut Kelengkapan	1 Paket	210.792.000,00						
	4.01.01.2.05.0002	Pengadaan Pakaian Dinas beserta Atribut Kelengkapannya			0,00						
		Tersedianya Pakaian Dinas beserta Atribut Kelengkapan	Jumlah Paket Pakaian Dinas beserta Atribut Kelengkapan	0 Paket	0,00	Kab. Malang	PENDAPATAN ASLI DAERAH (PAD)	7.Memperkuat reformasi politik, hukum dan birokrasi, serta memperkuat pencegahan dan pemberantasan korupsi, narkoba, judi, dan penyeludupan.	PD 3. Meningkatkan tata kelola pemerintahan dan pelayanan publik yang bersih, efektif dan anti korupsi		BAGIAN KESEJAHTERAAN RAKYAT
		-			2.945.844.680,00					Sekretariat Daerah	
			Jumlah Paket Bahan Logistik Kantor yang Disediakan	12 Paket	128.893.000,00						
	4.01.01.2.06.0004	Penyediaan Bahan Logistik Kantor			3.552.000,00						
		Tersedianya Bahan Logistik Kantor	Jumlah Paket Bahan Logistik Kantor yang Disediakan	1 Paket	3.552.000,00	Kab. Malang	PENDAPATAN ASLI DAERAH (PAD)	7.Memperkuat reformasi politik, hukum dan birokrasi, serta memperkuat pencegahan dan pemberantasan korupsi, narkoba, judi, dan penyeludupan.	PD 3. Meningkatkan tata kelola pemerintahan dan pelayanan publik yang bersih, efektif dan anti korupsi		BAGIAN KESEJAHTERAAN RAKYAT
		Tersedianya Bahan Logistik Kantor	Jumlah Paket Bahan Logistik Kantor yang Disediakan	1 Paket	3.552.000,00	Kab. Malang	PENDAPATAN ASLI DAERAH (PAD)	7.Memperkuat reformasi politik, hukum dan birokrasi, serta memperkuat pencegahan dan pemberantasan korupsi, narkoba, judi, dan penyeludupan.	PD 3. Meningkatkan tata kelola pemerintahan dan pelayanan publik yang bersih, efektif dan anti korupsi		BAGIAN KESEJAHTERAAN RAKYAT
		-			2.417.183.800,00					Sekretariat Daerah	
			Jumlah Gedung Kantor dan Bangunan Lainnya yang Dipelihara/Direhabilitasi	Unit	647.507.000,00						
			Jumlah Kendaraan Perorangan Dinas atau Kendaraan Dinas Jabatan yang Dipelihara dan dibayarkan Pajaknya	11 Unit	843.341.800,00						
			Jumlah Peralatan dan Mesin Lainnya yang Dipelihara	6 Unit	235.240.000,00						
	4.01.01.2.09.0001	Penyediaan Jasa Pemeliharaan, Biaya Pemeliharaan, dan Pajak Kendaraan Perorangan Dinas atau Kendaraan Dinas Jabatan			23.515.000,00						
		Tersedianya Jasa Pemeliharaan, Biaya Pemeliharaan dan Pajak Kendaraan Perorangan Dinas atau Kendaraan Dinas Jabatan	Jumlah Kendaraan Perorangan Dinas atau Kendaraan Dinas Jabatan yang Dipelihara dan dibayarkan Pajaknya	6 Unit	23.515.000,00	Kab. Malang	PENDAPATAN ASLI DAERAH (PAD)	7.Memperkuat reformasi politik, hukum dan birokrasi, serta memperkuat pencegahan dan pemberantasan korupsi, narkoba, judi, dan penyeludupan.	PD 3. Meningkatkan tata kelola pemerintahan dan pelayanan publik yang bersih, efektif dan anti korupsi		BAGIAN KESEJAHTERAAN RAKYAT
		Tersedianya Jasa Pemeliharaan, Biaya Pemeliharaan dan Pajak Kendaraan Perorangan Dinas atau Kendaraan Dinas Jabatan	Jumlah Kendaraan Perorangan Dinas atau Kendaraan Dinas Jabatan yang Dipelihara dan dibayarkan Pajaknya	6 Unit	23.515.000,00	Kab. Malang	PENDAPATAN ASLI DAERAH (PAD)	7.Memperkuat reformasi politik, hukum dan birokrasi, serta memperkuat pencegahan dan pemberantasan korupsi, narkoba, judi, dan penyeludupan.	PD 3. Meningkatkan tata kelola pemerintahan dan pelayanan publik yang bersih, efektif dan anti korupsi		BAGIAN KESEJAHTERAAN RAKYAT
		Tersedianya Jasa Pemeliharaan, Biaya Pemeliharaan dan Pajak Kendaraan Perorangan Dinas atau Kendaraan Dinas Jabatan	Jumlah Kendaraan Perorangan Dinas atau Kendaraan Dinas Jabatan yang Dipelihara dan dibayarkan Pajaknya	6 Unit	23.515.000,00	Kab. Malang	PENDAPATAN ASLI DAERAH (PAD)	7.Memperkuat reformasi politik, hukum dan birokrasi, serta memperkuat pencegahan dan pemberantasan korupsi, narkoba, judi, dan penyeludupan.	PD 3. Meningkatkan tata kelola pemerintahan dan pelayanan publik yang bersih, efektif dan anti korupsi		BAGIAN KESEJAHTERAAN RAKYAT

1	2	3	4	5	6	7	8	9	10	11	12
		Tersedianya Jasa Pemeliharaan, Biaya Pemeliharaan dan Pajak Kendaraan Perorangan Dinas atau Kendaraan Dinas Jabatan	Jumlah Kendaraan Perorangan Dinas atau Kendaraan Dinas Jabatan yang Dipelihara dan dibayarkan Pajaknya	6 Unit	23.515.000,00	Kab. Malang	PENDAPATAN ASLI DAERAH (PAD)	7.Memperkuat reformasi politik, hukum dan birokrasi, serta memperkuat pencegahan dan pemberantasan korupsi, narkoba, judi, dan penyeludupan.	PD 3. Meningkatkan tata kelola pemerintahan dan pelayanan publik yang bersih, efektif dan anti korupsi		BAGIAN KESEJAHTERAAN RAKYAT
		Tersedianya Jasa Pemeliharaan, Biaya Pemeliharaan dan Pajak Kendaraan Perorangan Dinas atau Kendaraan Dinas Jabatan	Jumlah Kendaraan Perorangan Dinas atau Kendaraan Dinas Jabatan yang Dipelihara dan dibayarkan Pajaknya	6 Unit	23.515.000,00	Kab. Malang	PENDAPATAN ASLI DAERAH (PAD)	7.Memperkuat reformasi politik, hukum dan birokrasi, serta memperkuat pencegahan dan pemberantasan korupsi, narkoba, judi, dan penyeludupan.	PD 3. Meningkatkan tata kelola pemerintahan dan pelayanan publik yang bersih, efektif dan anti korupsi		BAGIAN KESEJAHTERAAN RAKYAT
		Tersedianya Jasa Pemeliharaan, Biaya Pemeliharaan dan Pajak Kendaraan Perorangan Dinas atau Kendaraan Dinas Jabatan	Jumlah Kendaraan Perorangan Dinas atau Kendaraan Dinas Jabatan yang Dipelihara dan dibayarkan Pajaknya	6 Unit	23.515.000,00	Kab. Malang	PENDAPATAN ASLI DAERAH (PAD)	7.Memperkuat reformasi politik, hukum dan birokrasi, serta memperkuat pencegahan dan pemberantasan korupsi, narkoba, judi, dan penyeludupan.	PD 3. Meningkatkan tata kelola pemerintahan dan pelayanan publik yang bersih, efektif dan anti korupsi		BAGIAN KESEJAHTERAAN RAKYAT
		Tersedianya Jasa Pemeliharaan, Biaya Pemeliharaan dan Pajak Kendaraan Perorangan Dinas atau Kendaraan Dinas Jabatan	Jumlah Kendaraan Perorangan Dinas atau Kendaraan Dinas Jabatan yang Dipelihara dan dibayarkan Pajaknya	6 Unit	23.515.000,00	Kab. Malang	PENDAPATAN ASLI DAERAH (PAD)	7.Memperkuat reformasi politik, hukum dan birokrasi, serta memperkuat pencegahan dan pemberantasan korupsi, narkoba, judi, dan penyeludupan.	PD 3. Meningkatkan tata kelola pemerintahan dan pelayanan publik yang bersih, efektif dan anti korupsi		BAGIAN KESEJAHTERAAN RAKYAT
		Tersedianya Jasa Pemeliharaan, Biaya Pemeliharaan dan Pajak Kendaraan Perorangan Dinas atau Kendaraan Dinas Jabatan	Jumlah Kendaraan Perorangan Dinas atau Kendaraan Dinas Jabatan yang Dipelihara dan dibayarkan Pajaknya	6 Unit	23.515.000,00	Kab. Malang	PENDAPATAN ASLI DAERAH (PAD)	7.Memperkuat reformasi politik, hukum dan birokrasi, serta memperkuat pencegahan dan pemberantasan korupsi, narkoba, judi, dan penyeludupan.	PD 3. Meningkatkan tata kelola pemerintahan dan pelayanan publik yang bersih, efektif dan anti korupsi		BAGIAN KESEJAHTERAAN RAKYAT
		Tersedianya Jasa Pemeliharaan, Biaya Pemeliharaan dan Pajak Kendaraan Perorangan Dinas atau Kendaraan Dinas Jabatan	Jumlah Kendaraan Perorangan Dinas atau Kendaraan Dinas Jabatan yang Dipelihara dan dibayarkan Pajaknya	6 Unit	23.515.000,00	Kab. Malang	PENDAPATAN ASLI DAERAH (PAD)	7.Memperkuat reformasi politik, hukum dan birokrasi, serta memperkuat pencegahan dan pemberantasan korupsi, narkoba, judi, dan penyeludupan.	PD 3. Meningkatkan tata kelola pemerintahan dan pelayanan publik yang bersih, efektif dan anti korupsi		BAGIAN KESEJAHTERAAN RAKYAT
		Tersedianya Jasa Pemeliharaan, Biaya Pemeliharaan dan Pajak Kendaraan Perorangan Dinas atau Kendaraan Dinas Jabatan	Jumlah Kendaraan Perorangan Dinas atau Kendaraan Dinas Jabatan yang Dipelihara dan dibayarkan Pajaknya	6 Unit	23.515.000,00	Kab. Malang	PENDAPATAN ASLI DAERAH (PAD)	7.Memperkuat reformasi politik, hukum dan birokrasi, serta memperkuat pencegahan dan pemberantasan korupsi, narkoba, judi, dan penyeludupan.	PD 3. Meningkatkan tata kelola pemerintahan dan pelayanan publik yang bersih, efektif dan anti korupsi		BAGIAN KESEJAHTERAAN RAKYAT
	4.01.01.2.09.0006	Pemeliharaan Peralatan dan Mesin Lainnya			4.868.000,00						
		Terlaksananya Pemeliharaan Peralatan dan Mesin Lainnya	Jumlah Peralatan dan Mesin Lainnya yang Dipelihara	6 Unit	4.868.000,00	Kab. Malang	PENDAPATAN ASLI DAERAH (PAD)	7.Memperkuat reformasi politik, hukum dan birokrasi, serta memperkuat pencegahan dan pemberantasan korupsi, narkoba, judi, dan penyeludupan.	PD 3. Meningkatkan tata kelola pemerintahan dan pelayanan publik yang bersih, efektif dan anti korupsi		BAGIAN KESEJAHTERAAN RAKYAT
		Terlaksananya Pemeliharaan Peralatan dan Mesin Lainnya	Jumlah Peralatan dan Mesin Lainnya yang Dipelihara	6 Unit	4.868.000,00	Kab. Malang	PENDAPATAN ASLI DAERAH (PAD)	7.Memperkuat reformasi politik, hukum dan birokrasi, serta memperkuat pencegahan dan pemberantasan korupsi, narkoba, judi, dan penyeludupan.	PD 3. Meningkatkan tata kelola pemerintahan dan pelayanan publik yang bersih, efektif dan anti korupsi		BAGIAN KESEJAHTERAAN RAKYAT
		Terlaksananya Pemeliharaan Peralatan dan Mesin Lainnya	Jumlah Peralatan dan Mesin Lainnya yang Dipelihara	6 Unit	4.868.000,00	Kab. Malang	PENDAPATAN ASLI DAERAH (PAD)	7.Memperkuat reformasi politik, hukum dan birokrasi, serta memperkuat pencegahan dan pemberantasan korupsi, narkoba, judi, dan penyeludupan.	PD 3. Meningkatkan tata kelola pemerintahan dan pelayanan publik yang bersih, efektif dan anti korupsi		BAGIAN KESEJAHTERAAN RAKYAT
		Terlaksananya Pemeliharaan Peralatan dan Mesin Lainnya	Jumlah Peralatan dan Mesin Lainnya yang Dipelihara	6 Unit	4.868.000,00	Kab. Malang	PENDAPATAN ASLI DAERAH (PAD)	7.Memperkuat reformasi politik, hukum dan birokrasi, serta memperkuat pencegahan dan pemberantasan korupsi, narkoba, judi, dan penyeludupan.	PD 3. Meningkatkan tata kelola pemerintahan dan pelayanan publik yang bersih, efektif dan anti korupsi		BAGIAN KESEJAHTERAAN RAKYAT
		Terlaksananya Pemeliharaan Peralatan dan Mesin Lainnya	Jumlah Peralatan dan Mesin Lainnya yang Dipelihara	6 Unit	4.868.000,00	Kab. Malang	PENDAPATAN ASLI DAERAH (PAD)	7.Memperkuat reformasi politik, hukum dan birokrasi, serta memperkuat pencegahan dan pemberantasan korupsi, narkoba, judi, dan penyeludupan.	PD 3. Meningkatkan tata kelola pemerintahan dan pelayanan publik yang bersih, efektif dan anti korupsi		BAGIAN KESEJAHTERAAN RAKYAT
		Terlaksananya Pemeliharaan Peralatan dan Mesin Lainnya	Jumlah Peralatan dan Mesin Lainnya yang Dipelihara	6 Unit	4.868.000,00	Kab. Malang	PENDAPATAN ASLI DAERAH (PAD)	7.Memperkuat reformasi politik, hukum dan birokrasi, serta memperkuat pencegahan dan pemberantasan korupsi, narkoba, judi, dan penyeludupan.	PD 3. Meningkatkan tata kelola pemerintahan dan pelayanan publik yang bersih, efektif dan anti korupsi		BAGIAN KESEJAHTERAAN RAKYAT
		Terlaksananya Pemeliharaan Peralatan dan Mesin Lainnya	Jumlah Peralatan dan Mesin Lainnya yang Dipelihara	6 Unit	4.868.000,00	Kab. Malang	PENDAPATAN ASLI DAERAH (PAD)	7.Memperkuat reformasi politik, hukum dan birokrasi, serta memperkuat pencegahan dan pemberantasan korupsi, narkoba, judi, dan penyeludupan.	PD 3. Meningkatkan tata kelola pemerintahan dan pelayanan publik yang bersih, efektif dan anti korupsi		BAGIAN KESEJAHTERAAN RAKYAT
		Terlaksananya Pemeliharaan Peralatan dan Mesin Lainnya	Jumlah Peralatan dan Mesin Lainnya yang Dipelihara	6 Unit	4.868.000,00	Kab. Malang	PENDAPATAN ASLI DAERAH (PAD)	7.Memperkuat reformasi politik, hukum dan birokrasi, serta memperkuat pencegahan dan pemberantasan korupsi, narkoba, judi, dan penyeludupan.	PD 3. Meningkatkan tata kelola pemerintahan dan pelayanan publik yang bersih, efektif dan anti korupsi		BAGIAN KESEJAHTERAAN RAKYAT
	4.01.01.2.09.0009	Pemeliharaan/Rehabilitasi Gedung Kantor dan Bangunan Lainnya			0,00						

1	2	3	4	5	6	7	8	9	10	11	12
		Terlaksananya Pemeliharaan/Rehabilitasi Gedung Kantor dan Bangunan Lainnya	Jumlah Gedung Kantor dan Bangunan Lainnya yang Dipelihara/Direhabilitasi	0 Unit	0,00	Kab. Malang	-	7.Memperkuat reformasi politik, hukum dan birokrasi, serta memperkuat pencegahan dan pemberantasan korupsi, narkoba, judi, dan penyeludupan.	PD 3. Meningkatkan tata kelola pemerintahan dan pelayanan publik yang bersih, efektif dan anti korupsi		BAGIAN KESEJAHTERAAN RAKYAT
		Terlaksananya Pemeliharaan/Rehabilitasi Gedung Kantor dan Bangunan Lainnya	Jumlah Gedung Kantor dan Bangunan Lainnya yang Dipelihara/Direhabilitasi	0 Unit	0,00	Kab. Malang	-	7.Memperkuat reformasi politik, hukum dan birokrasi, serta memperkuat pencegahan dan pemberantasan korupsi, narkoba, judi, dan penyeludupan.	PD 3. Meningkatkan tata kelola pemerintahan dan pelayanan publik yang bersih, efektif dan anti korupsi		BAGIAN KESEJAHTERAAN RAKYAT
		Terlaksananya Pemeliharaan/Rehabilitasi Gedung Kantor dan Bangunan Lainnya	Jumlah Gedung Kantor dan Bangunan Lainnya yang Dipelihara/Direhabilitasi	0 Unit	0,00	Kab. Malang	-	7.Memperkuat reformasi politik, hukum dan birokrasi, serta memperkuat pencegahan dan pemberantasan korupsi, narkoba, judi, dan penyeludupan.	PD 3. Meningkatkan tata kelola pemerintahan dan pelayanan publik yang bersih, efektif dan anti korupsi		BAGIAN KESEJAHTERAAN RAKYAT
		Terlaksananya Pemeliharaan/Rehabilitasi Gedung Kantor dan Bangunan Lainnya	Jumlah Gedung Kantor dan Bangunan Lainnya yang Dipelihara/Direhabilitasi	0 Unit	0,00	Kab. Malang	-	7.Memperkuat reformasi politik, hukum dan birokrasi, serta memperkuat pencegahan dan pemberantasan korupsi, narkoba, judi, dan penyeludupan.	PD 3. Meningkatkan tata kelola pemerintahan dan pelayanan publik yang bersih, efektif dan anti korupsi		BAGIAN KESEJAHTERAAN RAKYAT
		Tercapainya Kinerja PD Dalam Rangka Pemenuhan Tugas dan Fungsi Bagian Perekonomian			***31.935.000,00***						
		-			252.792.000,00					Sekretariat Daerah	
			Jumlah Paket Pakaian Dinas beserta Atribut Kelengkapan	1 Paket	210.792.000,00						
	4.01.01.2.05.0002	Pengadaan Pakaian Dinas beserta Atribut Kelengkapannya			0,00						
		Tersedianya Pakaian Dinas beserta Atribut Kelengkapan	Jumlah Paket Pakaian Dinas beserta Atribut Kelengkapan	0 Paket	0,00	Kab. Malang	PENDAPATAN ASLI DAERAH (PAD)	7.Memperkuat reformasi politik, hukum dan birokrasi, serta memperkuat pencegahan dan pemberantasan korupsi, narkoba, judi, dan penyeludupan.	PD 3. Meningkatkan tata kelola pemerintahan dan pelayanan publik yang bersih, efektif dan anti korupsi		BAGIAN KESEJAHTERAAN RAKYAT
		-			2.945.844.680,00					Sekretariat Daerah	
			Jumlah Paket Bahan Logistik Kantor yang Disediakan	1 Paket	128.893.000,00						
	4.01.01.2.06.0004	Penyediaan Bahan Logistik Kantor			3.552.000,00						
		Tersedianya Bahan Logistik Kantor	Jumlah Paket Bahan Logistik Kantor yang Disediakan	1 Paket	3.552.000,00	Kab. Malang	PENDAPATAN ASLI DAERAH (PAD)	7.Memperkuat reformasi politik, hukum dan birokrasi, serta memperkuat pencegahan dan pemberantasan korupsi, narkoba, judi, dan penyeludupan.	PD 3. Meningkatkan tata kelola pemerintahan dan pelayanan publik yang bersih, efektif dan anti korupsi		BAGIAN KESEJAHTERAAN RAKYAT
		Tersedianya Bahan Logistik Kantor	Jumlah Paket Bahan Logistik Kantor yang Disediakan	1 Paket	3.552.000,00	Kab. Malang	PENDAPATAN ASLI DAERAH (PAD)	7.Memperkuat reformasi politik, hukum dan birokrasi, serta memperkuat pencegahan dan pemberantasan korupsi, narkoba, judi, dan penyeludupan.	PD 3. Meningkatkan tata kelola pemerintahan dan pelayanan publik yang bersih, efektif dan anti korupsi		BAGIAN KESEJAHTERAAN RAKYAT
		-			2.417.183.800,00					Sekretariat Daerah	
			Jumlah Gedung Kantor dan Bangunan Lainnya yang Dipelihara/Direhabilitasi	Unit	647.507.000,00						
			Jumlah Kendaraan Perorangan Dinas atau Kendaraan Dinas Jabatan yang Dipelihara dan dibayarkan Pajaknya	9 Unit	843.341.800,00						
			Jumlah Peralatan dan Mesin Lainnya yang Dipelihara	12 Unit	235.240.000,00						
	4.01.01.2.09.0001	Penyediaan Jasa Pemeliharaan, Biaya Pemeliharaan, dan Pajak Kendaraan Perorangan Dinas atau Kendaraan Dinas Jabatan			23.515.000,00						
		Tersedianya Jasa Pemeliharaan, Biaya Pemeliharaan dan Pajak Kendaraan Perorangan Dinas atau Kendaraan Dinas Jabatan	Jumlah Kendaraan Perorangan Dinas atau Kendaraan Dinas Jabatan yang Dipelihara dan dibayarkan Pajaknya	6 Unit	23.515.000,00	Kab. Malang	PENDAPATAN ASLI DAERAH (PAD)	7.Memperkuat reformasi politik, hukum dan birokrasi, serta memperkuat pencegahan dan pemberantasan korupsi, narkoba, judi, dan penyeludupan.	PD 3. Meningkatkan tata kelola pemerintahan dan pelayanan publik yang bersih, efektif dan anti korupsi		BAGIAN KESEJAHTERAAN RAKYAT
		Tersedianya Jasa Pemeliharaan, Biaya Pemeliharaan dan Pajak Kendaraan Perorangan Dinas atau Kendaraan Dinas Jabatan	Jumlah Kendaraan Perorangan Dinas atau Kendaraan Dinas Jabatan yang Dipelihara dan dibayarkan Pajaknya	6 Unit	23.515.000,00	Kab. Malang	PENDAPATAN ASLI DAERAH (PAD)	7.Memperkuat reformasi politik, hukum dan birokrasi, serta memperkuat pencegahan dan pemberantasan korupsi, narkoba, judi, dan penyeludupan.	PD 3. Meningkatkan tata kelola pemerintahan dan pelayanan publik yang bersih, efektif dan anti korupsi		BAGIAN KESEJAHTERAAN RAKYAT
		Tersedianya Jasa Pemeliharaan, Biaya Pemeliharaan dan Pajak Kendaraan Perorangan Dinas atau Kendaraan Dinas Jabatan	Jumlah Kendaraan Perorangan Dinas atau Kendaraan Dinas Jabatan yang Dipelihara dan dibayarkan Pajaknya	6 Unit	23.515.000,00	Kab. Malang	PENDAPATAN ASLI DAERAH (PAD)	7.Memperkuat reformasi politik, hukum dan birokrasi, serta memperkuat pencegahan dan pemberantasan korupsi, narkoba, judi, dan penyeludupan.	PD 3. Meningkatkan tata kelola pemerintahan dan pelayanan publik yang bersih, efektif dan anti korupsi		BAGIAN KESEJAHTERAAN RAKYAT

1	2	3	4	5	6	7	8	9	10	11	12
		Tersedianya Jasa Pemeliharaan, Biaya Pemeliharaan dan Pajak Kendaraan Perorangan Dinas atau Kendaraan Dinas Jabatan	Jumlah Kendaraan Perorangan Dinas atau Kendaraan Dinas Jabatan yang Dipelihara dan dibayarkan Pajaknya	6 Unit	23.515.000,00	Kab. Malang	PENDAPATAN ASLI DAERAH (PAD)	7.Memperkuat reformasi politik, hukum dan birokrasi, serta memperkuat pencegahan dan pemberantasan korupsi, narkoba, judi, dan penyeludupan.	PD 3. Meningkatkan tata kelola pemerintahan dan pelayanan publik yang bersih, efektif dan anti korupsi		BAGIAN KESEJAHTERAAN RAKYAT
		Tersedianya Jasa Pemeliharaan, Biaya Pemeliharaan dan Pajak Kendaraan Perorangan Dinas atau Kendaraan Dinas Jabatan	Jumlah Kendaraan Perorangan Dinas atau Kendaraan Dinas Jabatan yang Dipelihara dan dibayarkan Pajaknya	6 Unit	23.515.000,00	Kab. Malang	PENDAPATAN ASLI DAERAH (PAD)	7.Memperkuat reformasi politik, hukum dan birokrasi, serta memperkuat pencegahan dan pemberantasan korupsi, narkoba, judi, dan penyeludupan.	PD 3. Meningkatkan tata kelola pemerintahan dan pelayanan publik yang bersih, efektif dan anti korupsi		BAGIAN KESEJAHTERAAN RAKYAT
		Tersedianya Jasa Pemeliharaan, Biaya Pemeliharaan dan Pajak Kendaraan Perorangan Dinas atau Kendaraan Dinas Jabatan	Jumlah Kendaraan Perorangan Dinas atau Kendaraan Dinas Jabatan yang Dipelihara dan dibayarkan Pajaknya	6 Unit	23.515.000,00	Kab. Malang	PENDAPATAN ASLI DAERAH (PAD)	7.Memperkuat reformasi politik, hukum dan birokrasi, serta memperkuat pencegahan dan pemberantasan korupsi, narkoba, judi, dan penyeludupan.	PD 3. Meningkatkan tata kelola pemerintahan dan pelayanan publik yang bersih, efektif dan anti korupsi		BAGIAN KESEJAHTERAAN RAKYAT
		Tersedianya Jasa Pemeliharaan, Biaya Pemeliharaan dan Pajak Kendaraan Perorangan Dinas atau Kendaraan Dinas Jabatan	Jumlah Kendaraan Perorangan Dinas atau Kendaraan Dinas Jabatan yang Dipelihara dan dibayarkan Pajaknya	6 Unit	23.515.000,00	Kab. Malang	PENDAPATAN ASLI DAERAH (PAD)	7.Memperkuat reformasi politik, hukum dan birokrasi, serta memperkuat pencegahan dan pemberantasan korupsi, narkoba, judi, dan penyeludupan.	PD 3. Meningkatkan tata kelola pemerintahan dan pelayanan publik yang bersih, efektif dan anti korupsi		BAGIAN KESEJAHTERAAN RAKYAT
		Tersedianya Jasa Pemeliharaan, Biaya Pemeliharaan dan Pajak Kendaraan Perorangan Dinas atau Kendaraan Dinas Jabatan	Jumlah Kendaraan Perorangan Dinas atau Kendaraan Dinas Jabatan yang Dipelihara dan dibayarkan Pajaknya	6 Unit	23.515.000,00	Kab. Malang	PENDAPATAN ASLI DAERAH (PAD)	7.Memperkuat reformasi politik, hukum dan birokrasi, serta memperkuat pencegahan dan pemberantasan korupsi, narkoba, judi, dan penyeludupan.	PD 3. Meningkatkan tata kelola pemerintahan dan pelayanan publik yang bersih, efektif dan anti korupsi		BAGIAN KESEJAHTERAAN RAKYAT
		Tersedianya Jasa Pemeliharaan, Biaya Pemeliharaan dan Pajak Kendaraan Perorangan Dinas atau Kendaraan Dinas Jabatan	Jumlah Kendaraan Perorangan Dinas atau Kendaraan Dinas Jabatan yang Dipelihara dan dibayarkan Pajaknya	6 Unit	23.515.000,00	Kab. Malang	PENDAPATAN ASLI DAERAH (PAD)	7.Memperkuat reformasi politik, hukum dan birokrasi, serta memperkuat pencegahan dan pemberantasan korupsi, narkoba, judi, dan penyeludupan.	PD 3. Meningkatkan tata kelola pemerintahan dan pelayanan publik yang bersih, efektif dan anti korupsi		BAGIAN KESEJAHTERAAN RAKYAT
		Tersedianya Jasa Pemeliharaan, Biaya Pemeliharaan dan Pajak Kendaraan Perorangan Dinas atau Kendaraan Dinas Jabatan	Jumlah Kendaraan Perorangan Dinas atau Kendaraan Dinas Jabatan yang Dipelihara dan dibayarkan Pajaknya	6 Unit	23.515.000,00	Kab. Malang	PENDAPATAN ASLI DAERAH (PAD)	7.Memperkuat reformasi politik, hukum dan birokrasi, serta memperkuat pencegahan dan pemberantasan korupsi, narkoba, judi, dan penyeludupan.	PD 3. Meningkatkan tata kelola pemerintahan dan pelayanan publik yang bersih, efektif dan anti korupsi		BAGIAN KESEJAHTERAAN RAKYAT
	4.01.01.2.09.0006	Pemeliharaan Peralatan dan Mesin Lainnya			4.868.000,00						
		Terlaksananya Pemeliharaan Peralatan dan Mesin Lainnya	Jumlah Peralatan dan Mesin Lainnya yang Dipelihara	6 Unit	4.868.000,00	Kab. Malang	PENDAPATAN ASLI DAERAH (PAD)	7.Memperkuat reformasi politik, hukum dan birokrasi, serta memperkuat pencegahan dan pemberantasan korupsi, narkoba, judi, dan penyeludupan.	PD 3. Meningkatkan tata kelola pemerintahan dan pelayanan publik yang bersih, efektif dan anti korupsi		BAGIAN KESEJAHTERAAN RAKYAT
		Terlaksananya Pemeliharaan Peralatan dan Mesin Lainnya	Jumlah Peralatan dan Mesin Lainnya yang Dipelihara	6 Unit	4.868.000,00	Kab. Malang	PENDAPATAN ASLI DAERAH (PAD)	7.Memperkuat reformasi politik, hukum dan birokrasi, serta memperkuat pencegahan dan pemberantasan korupsi, narkoba, judi, dan penyeludupan.	PD 3. Meningkatkan tata kelola pemerintahan dan pelayanan publik yang bersih, efektif dan anti korupsi		BAGIAN KESEJAHTERAAN RAKYAT
		Terlaksananya Pemeliharaan Peralatan dan Mesin Lainnya	Jumlah Peralatan dan Mesin Lainnya yang Dipelihara	6 Unit	4.868.000,00	Kab. Malang	PENDAPATAN ASLI DAERAH (PAD)	7.Memperkuat reformasi politik, hukum dan birokrasi, serta memperkuat pencegahan dan pemberantasan korupsi, narkoba, judi, dan penyeludupan.	PD 3. Meningkatkan tata kelola pemerintahan dan pelayanan publik yang bersih, efektif dan anti korupsi		BAGIAN KESEJAHTERAAN RAKYAT
		Terlaksananya Pemeliharaan Peralatan dan Mesin Lainnya	Jumlah Peralatan dan Mesin Lainnya yang Dipelihara	6 Unit	4.868.000,00	Kab. Malang	PENDAPATAN ASLI DAERAH (PAD)	7.Memperkuat reformasi politik, hukum dan birokrasi, serta memperkuat pencegahan dan pemberantasan korupsi, narkoba, judi, dan penyeludupan.	PD 3. Meningkatkan tata kelola pemerintahan dan pelayanan publik yang bersih, efektif dan anti korupsi		BAGIAN KESEJAHTERAAN RAKYAT
		Terlaksananya Pemeliharaan Peralatan dan Mesin Lainnya	Jumlah Peralatan dan Mesin Lainnya yang Dipelihara	6 Unit	4.868.000,00	Kab. Malang	PENDAPATAN ASLI DAERAH (PAD)	7.Memperkuat reformasi politik, hukum dan birokrasi, serta memperkuat pencegahan dan pemberantasan korupsi, narkoba, judi, dan penyeludupan.	PD 3. Meningkatkan tata kelola pemerintahan dan pelayanan publik yang bersih, efektif dan anti korupsi		BAGIAN KESEJAHTERAAN RAKYAT
		Terlaksananya Pemeliharaan Peralatan dan Mesin Lainnya	Jumlah Peralatan dan Mesin Lainnya yang Dipelihara	6 Unit	4.868.000,00	Kab. Malang	PENDAPATAN ASLI DAERAH (PAD)	7.Memperkuat reformasi politik, hukum dan birokrasi, serta memperkuat pencegahan dan pemberantasan korupsi, narkoba, judi, dan penyeludupan.	PD 3. Meningkatkan tata kelola pemerintahan dan pelayanan publik yang bersih, efektif dan anti korupsi		BAGIAN KESEJAHTERAAN RAKYAT
		Terlaksananya Pemeliharaan Peralatan dan Mesin Lainnya	Jumlah Peralatan dan Mesin Lainnya yang Dipelihara	6 Unit	4.868.000,00	Kab. Malang	PENDAPATAN ASLI DAERAH (PAD)	7.Memperkuat reformasi politik, hukum dan birokrasi, serta memperkuat pencegahan dan pemberantasan korupsi, narkoba, judi, dan penyeludupan.	PD 3. Meningkatkan tata kelola pemerintahan dan pelayanan publik yang bersih, efektif dan anti korupsi		BAGIAN KESEJAHTERAAN RAKYAT
		Terlaksananya Pemeliharaan Peralatan dan Mesin Lainnya	Jumlah Peralatan dan Mesin Lainnya yang Dipelihara	6 Unit	4.868.000,00	Kab. Malang	PENDAPATAN ASLI DAERAH (PAD)	7.Memperkuat reformasi politik, hukum dan birokrasi, serta memperkuat pencegahan dan pemberantasan korupsi, narkoba, judi, dan penyeludupan.	PD 3. Meningkatkan tata kelola pemerintahan dan pelayanan publik yang bersih, efektif dan anti korupsi		BAGIAN KESEJAHTERAAN RAKYAT
	4.01.01.2.09.0009	Pemeliharaan/Rehabilitasi Gedung Kantor dan Bangunan Lainnya			0,00						

1	2	3	4	5	6	7	8	9	10	11	12
		Terlaksananya Pemeliharaan/Rehabilitasi Gedung Kantor dan Bangunan Lainnya	Jumlah Gedung Kantor dan Bangunan Lainnya yang Dipelihara/Direhabilitasi	0 Unit	0,00	Kab. Malang	-	7.Memperkuat reformasi politik, hukum dan birokrasi, serta memperkuat pencegahan dan pemberantasan korupsi, narkoba, judi, dan penyeludupan.	PD 3. Meningkatkan tata kelola pemerintahan dan pelayanan publik yang bersih, efektif dan anti korupsi		BAGIAN KESEJAHTERAAN RAKYAT
		Terlaksananya Pemeliharaan/Rehabilitasi Gedung Kantor dan Bangunan Lainnya	Jumlah Gedung Kantor dan Bangunan Lainnya yang Dipelihara/Direhabilitasi	0 Unit	0,00	Kab. Malang	-	7.Memperkuat reformasi politik, hukum dan birokrasi, serta memperkuat pencegahan dan pemberantasan korupsi, narkoba, judi, dan penyeludupan.	PD 3. Meningkatkan tata kelola pemerintahan dan pelayanan publik yang bersih, efektif dan anti korupsi		BAGIAN KESEJAHTERAAN RAKYAT
		Terlaksananya Pemeliharaan/Rehabilitasi Gedung Kantor dan Bangunan Lainnya	Jumlah Gedung Kantor dan Bangunan Lainnya yang Dipelihara/Direhabilitasi	0 Unit	0,00	Kab. Malang	-	7.Memperkuat reformasi politik, hukum dan birokrasi, serta memperkuat pencegahan dan pemberantasan korupsi, narkoba, judi, dan penyeludupan.	PD 3. Meningkatkan tata kelola pemerintahan dan pelayanan publik yang bersih, efektif dan anti korupsi		BAGIAN KESEJAHTERAAN RAKYAT
		Terlaksananya Pemeliharaan/Rehabilitasi Gedung Kantor dan Bangunan Lainnya	Jumlah Gedung Kantor dan Bangunan Lainnya yang Dipelihara/Direhabilitasi	0 Unit	0,00	Kab. Malang	-	7.Memperkuat reformasi politik, hukum dan birokrasi, serta memperkuat pencegahan dan pemberantasan korupsi, narkoba, judi, dan penyeludupan.	PD 3. Meningkatkan tata kelola pemerintahan dan pelayanan publik yang bersih, efektif dan anti korupsi		BAGIAN KESEJAHTERAAN RAKYAT
		Tercapainya Kinerja PD Dalam Rangka Pemenuhan Tugas dan Fungsi Bagian Perencanaan dan Keuangan			***31.935.000,00***						
		-			252.792.000,00					Sekretariat Daerah	
			Jumlah Paket Pakaian Dinas beserta Atribut Kelengkapan	1 Paket	210.792.000,00						
	4.01.01.2.05.0002	Pengadaan Pakaian Dinas beserta Atribut Kelengkapannya			0,00						
		Tersedianya Pakaian Dinas beserta Atribut Kelengkapan	Jumlah Paket Pakaian Dinas beserta Atribut Kelengkapan	0 Paket	0,00	Kab. Malang	PENDAPATAN ASLI DAERAH (PAD)	7.Memperkuat reformasi politik, hukum dan birokrasi, serta memperkuat pencegahan dan pemberantasan korupsi, narkoba, judi, dan penyeludupan.	PD 3. Meningkatkan tata kelola pemerintahan dan pelayanan publik yang bersih, efektif dan anti korupsi		BAGIAN KESEJAHTERAAN RAKYAT
	4.01.01.2.06	Administrasi Umum Perangkat Daerah			2.945.844.680,00					Sekretariat Daerah	
		-			2.945.844.680,00					Sekretariat Daerah	
			Jumlah Paket Bahan Logistik Kantor yang Disediakan	1 Paket	128.893.000,00						
	4.01.01.2.06.0004	Penyediaan Bahan Logistik Kantor			3.552.000,00						
		Tersedianya Bahan Logistik Kantor	Jumlah Paket Bahan Logistik Kantor yang Disediakan	1 Paket	3.552.000,00	Kab. Malang	PENDAPATAN ASLI DAERAH (PAD)	7.Memperkuat reformasi politik, hukum dan birokrasi, serta memperkuat pencegahan dan pemberantasan korupsi, narkoba, judi, dan penyeludupan.	PD 3. Meningkatkan tata kelola pemerintahan dan pelayanan publik yang bersih, efektif dan anti korupsi		BAGIAN KESEJAHTERAAN RAKYAT
		Tersedianya Bahan Logistik Kantor	Jumlah Paket Bahan Logistik Kantor yang Disediakan	1 Paket	3.552.000,00	Kab. Malang	PENDAPATAN ASLI DAERAH (PAD)	7.Memperkuat reformasi politik, hukum dan birokrasi, serta memperkuat pencegahan dan pemberantasan korupsi, narkoba, judi, dan penyeludupan.	PD 3. Meningkatkan tata kelola pemerintahan dan pelayanan publik yang bersih, efektif dan anti korupsi		BAGIAN KESEJAHTERAAN RAKYAT
		-			2.417.183.800,00					Sekretariat Daerah	
			Jumlah Gedung Kantor dan Bangunan Lainnya yang Dipelihara/Direhabilitasi	12 Unit	647.507.000,00						
			Jumlah Kendaraan Perorangan Dinas atau Kendaraan Dinas Jabatan yang Dipelihara dan dibayarkan Pajaknya	6 Unit	843.341.800,00						
			Jumlah Peralatan dan Mesin Lainnya yang Dipelihara	5 Unit	235.240.000,00						
	4.01.01.2.09.0001	Penyediaan Jasa Pemeliharaan, Biaya Pemeliharaan, dan Pajak Kendaraan Perorangan Dinas atau Kendaraan Dinas Jabatan			23.515.000,00						
		Tersedianya Jasa Pemeliharaan, Biaya Pemeliharaan dan Pajak Kendaraan Perorangan Dinas atau Kendaraan Dinas Jabatan	Jumlah Kendaraan Perorangan Dinas atau Kendaraan Dinas Jabatan yang Dipelihara dan dibayarkan Pajaknya	6 Unit	23.515.000,00	Kab. Malang	PENDAPATAN ASLI DAERAH (PAD)	7.Memperkuat reformasi politik, hukum dan birokrasi, serta memperkuat pencegahan dan pemberantasan korupsi, narkoba, judi, dan penyeludupan.	PD 3. Meningkatkan tata kelola pemerintahan dan pelayanan publik yang bersih, efektif dan anti korupsi		BAGIAN KESEJAHTERAAN RAKYAT
		Tersedianya Jasa Pemeliharaan, Biaya Pemeliharaan dan Pajak Kendaraan Perorangan Dinas atau Kendaraan Dinas Jabatan	Jumlah Kendaraan Perorangan Dinas atau Kendaraan Dinas Jabatan yang Dipelihara dan dibayarkan Pajaknya	6 Unit	23.515.000,00	Kab. Malang	PENDAPATAN ASLI DAERAH (PAD)	7.Memperkuat reformasi politik, hukum dan birokrasi, serta memperkuat pencegahan dan pemberantasan korupsi, narkoba, judi, dan penyeludupan.	PD 3. Meningkatkan tata kelola pemerintahan dan pelayanan publik yang bersih, efektif dan anti korupsi		BAGIAN KESEJAHTERAAN RAKYAT
		Tersedianya Jasa Pemeliharaan, Biaya Pemeliharaan dan Pajak Kendaraan Perorangan Dinas atau Kendaraan Dinas Jabatan	Jumlah Kendaraan Perorangan Dinas atau Kendaraan Dinas Jabatan yang Dipelihara dan dibayarkan Pajaknya	6 Unit	23.515.000,00	Kab. Malang	PENDAPATAN ASLI DAERAH (PAD)	7.Memperkuat reformasi politik, hukum dan birokrasi, serta memperkuat pencegahan dan pemberantasan korupsi, narkoba, judi, dan penyeludupan.	PD 3. Meningkatkan tata kelola pemerintahan dan pelayanan publik yang bersih, efektif dan anti korupsi		BAGIAN KESEJAHTERAAN RAKYAT
		Tersedianya Jasa Pemeliharaan, Biaya Pemeliharaan dan Pajak Kendaraan Perorangan Dinas atau Kendaraan Dinas Jabatan	Jumlah Kendaraan Perorangan Dinas atau Kendaraan Dinas Jabatan yang Dipelihara dan dibayarkan Pajaknya	6 Unit	23.515.000,00	Kab. Malang	PENDAPATAN ASLI DAERAH (PAD)	7.Memperkuat reformasi politik, hukum dan birokrasi, serta memperkuat pencegahan dan pemberantasan korupsi, narkoba, judi, dan penyeludupan.	PD 3. Meningkatkan tata kelola pemerintahan dan pelayanan publik yang bersih, efektif dan anti korupsi		BAGIAN KESEJAHTERAAN RAKYAT

1	2	3	4	5	6	7	8	9	10	11	12
		Tersedianya Jasa Pemeliharaan, Biaya Pemeliharaan dan Pajak Kendaraan Perorangan Dinas atau Kendaraan Dinas Jabatan	Jumlah Kendaraan Perorangan Dinas atau Kendaraan Dinas Jabatan yang Dipelihara dan dibayarkan Pajaknya	6 Unit	23.515.000,00	Kab. Malang	PENDAPATAN ASLI DAERAH (PAD)	7.Memperkuat reformasi politik, hukum dan birokrasi, serta memperkuat pencegahan dan pemberantasan korupsi, narkoba, judi, dan penyeludupan.	PD 3. Meningkatkan tata kelola pemerintahan dan pelayanan publik yang bersih, efektif dan anti korupsi		BAGIAN KESEJAHTERAAN RAKYAT
		Tersedianya Jasa Pemeliharaan, Biaya Pemeliharaan dan Pajak Kendaraan Perorangan Dinas atau Kendaraan Dinas Jabatan	Jumlah Kendaraan Perorangan Dinas atau Kendaraan Dinas Jabatan yang Dipelihara dan dibayarkan Pajaknya	6 Unit	23.515.000,00	Kab. Malang	PENDAPATAN ASLI DAERAH (PAD)	7.Memperkuat reformasi politik, hukum dan birokrasi, serta memperkuat pencegahan dan pemberantasan korupsi, narkoba, judi, dan penyeludupan.	PD 3. Meningkatkan tata kelola pemerintahan dan pelayanan publik yang bersih, efektif dan anti korupsi		BAGIAN KESEJAHTERAAN RAKYAT
		Tersedianya Jasa Pemeliharaan, Biaya Pemeliharaan dan Pajak Kendaraan Perorangan Dinas atau Kendaraan Dinas Jabatan	Jumlah Kendaraan Perorangan Dinas atau Kendaraan Dinas Jabatan yang Dipelihara dan dibayarkan Pajaknya	6 Unit	23.515.000,00	Kab. Malang	PENDAPATAN ASLI DAERAH (PAD)	7.Memperkuat reformasi politik, hukum dan birokrasi, serta memperkuat pencegahan dan pemberantasan korupsi, narkoba, judi, dan penyeludupan.	PD 3. Meningkatkan tata kelola pemerintahan dan pelayanan publik yang bersih, efektif dan anti korupsi		BAGIAN KESEJAHTERAAN RAKYAT
		Tersedianya Jasa Pemeliharaan, Biaya Pemeliharaan dan Pajak Kendaraan Perorangan Dinas atau Kendaraan Dinas Jabatan	Jumlah Kendaraan Perorangan Dinas atau Kendaraan Dinas Jabatan yang Dipelihara dan dibayarkan Pajaknya	6 Unit	23.515.000,00	Kab. Malang	PENDAPATAN ASLI DAERAH (PAD)	7.Memperkuat reformasi politik, hukum dan birokrasi, serta memperkuat pencegahan dan pemberantasan korupsi, narkoba, judi, dan penyeludupan.	PD 3. Meningkatkan tata kelola pemerintahan dan pelayanan publik yang bersih, efektif dan anti korupsi		BAGIAN KESEJAHTERAAN RAKYAT
		Tersedianya Jasa Pemeliharaan, Biaya Pemeliharaan dan Pajak Kendaraan Perorangan Dinas atau Kendaraan Dinas Jabatan	Jumlah Kendaraan Perorangan Dinas atau Kendaraan Dinas Jabatan yang Dipelihara dan dibayarkan Pajaknya	6 Unit	23.515.000,00	Kab. Malang	PENDAPATAN ASLI DAERAH (PAD)	7.Memperkuat reformasi politik, hukum dan birokrasi, serta memperkuat pencegahan dan pemberantasan korupsi, narkoba, judi, dan penyeludupan.	PD 3. Meningkatkan tata kelola pemerintahan dan pelayanan publik yang bersih, efektif dan anti korupsi		BAGIAN KESEJAHTERAAN RAKYAT
		Tersedianya Jasa Pemeliharaan, Biaya Pemeliharaan dan Pajak Kendaraan Perorangan Dinas atau Kendaraan Dinas Jabatan	Jumlah Kendaraan Perorangan Dinas atau Kendaraan Dinas Jabatan yang Dipelihara dan dibayarkan Pajaknya	6 Unit	23.515.000,00	Kab. Malang	PENDAPATAN ASLI DAERAH (PAD)	7.Memperkuat reformasi politik, hukum dan birokrasi, serta memperkuat pencegahan dan pemberantasan korupsi, narkoba, judi, dan penyeludupan.	PD 3. Meningkatkan tata kelola pemerintahan dan pelayanan publik yang bersih, efektif dan anti korupsi		BAGIAN KESEJAHTERAAN RAKYAT
		Tersedianya Jasa Pemeliharaan, Biaya Pemeliharaan dan Pajak Kendaraan Perorangan Dinas atau Kendaraan Dinas Jabatan	Jumlah Kendaraan Perorangan Dinas atau Kendaraan Dinas Jabatan yang Dipelihara dan dibayarkan Pajaknya	6 Unit	23.515.000,00	Kab. Malang	PENDAPATAN ASLI DAERAH (PAD)	7.Memperkuat reformasi politik, hukum dan birokrasi, serta memperkuat pencegahan dan pemberantasan korupsi, narkoba, judi, dan penyeludupan.	PD 3. Meningkatkan tata kelola pemerintahan dan pelayanan publik yang bersih, efektif dan anti korupsi		BAGIAN KESEJAHTERAAN RAKYAT
	4.01.01.2.09.0006	Pemeliharaan Peralatan dan Mesin Lainnya			4.868.000,00						
		Terlaksananya Pemeliharaan Peralatan dan Mesin Lainnya	Jumlah Peralatan dan Mesin Lainnya yang Dipelihara	6 Unit	4.868.000,00	Kab. Malang	PENDAPATAN ASLI DAERAH (PAD)	7.Memperkuat reformasi politik, hukum dan birokrasi, serta memperkuat pencegahan dan pemberantasan korupsi, narkoba, judi, dan penyeludupan.	PD 3. Meningkatkan tata kelola pemerintahan dan pelayanan publik yang bersih, efektif dan anti korupsi		BAGIAN KESEJAHTERAAN RAKYAT
		Terlaksananya Pemeliharaan Peralatan dan Mesin Lainnya	Jumlah Peralatan dan Mesin Lainnya yang Dipelihara	6 Unit	4.868.000,00	Kab. Malang	PENDAPATAN ASLI DAERAH (PAD)	7.Memperkuat reformasi politik, hukum dan birokrasi, serta memperkuat pencegahan dan pemberantasan korupsi, narkoba, judi, dan penyeludupan.	PD 3. Meningkatkan tata kelola pemerintahan dan pelayanan publik yang bersih, efektif dan anti korupsi		BAGIAN KESEJAHTERAAN RAKYAT
		Terlaksananya Pemeliharaan Peralatan dan Mesin Lainnya	Jumlah Peralatan dan Mesin Lainnya yang Dipelihara	6 Unit	4.868.000,00	Kab. Malang	PENDAPATAN ASLI DAERAH (PAD)	7.Memperkuat reformasi politik, hukum dan birokrasi, serta memperkuat pencegahan dan pemberantasan korupsi, narkoba, judi, dan penyeludupan.	PD 3. Meningkatkan tata kelola pemerintahan dan pelayanan publik yang bersih, efektif dan anti korupsi		BAGIAN KESEJAHTERAAN RAKYAT
		Terlaksananya Pemeliharaan Peralatan dan Mesin Lainnya	Jumlah Peralatan dan Mesin Lainnya yang Dipelihara	6 Unit	4.868.000,00	Kab. Malang	PENDAPATAN ASLI DAERAH (PAD)	7.Memperkuat reformasi politik, hukum dan birokrasi, serta memperkuat pencegahan dan pemberantasan korupsi, narkoba, judi, dan penyeludupan.	PD 3. Meningkatkan tata kelola pemerintahan dan pelayanan publik yang bersih, efektif dan anti korupsi		BAGIAN KESEJAHTERAAN RAKYAT
		Terlaksananya Pemeliharaan Peralatan dan Mesin Lainnya	Jumlah Peralatan dan Mesin Lainnya yang Dipelihara	6 Unit	4.868.000,00	Kab. Malang	PENDAPATAN ASLI DAERAH (PAD)	7.Memperkuat reformasi politik, hukum dan birokrasi, serta memperkuat pencegahan dan pemberantasan korupsi, narkoba, judi, dan penyeludupan.	PD 3. Meningkatkan tata kelola pemerintahan dan pelayanan publik yang bersih, efektif dan anti korupsi		BAGIAN KESEJAHTERAAN RAKYAT
		Terlaksananya Pemeliharaan Peralatan dan Mesin Lainnya	Jumlah Peralatan dan Mesin Lainnya yang Dipelihara	6 Unit	4.868.000,00	Kab. Malang	PENDAPATAN ASLI DAERAH (PAD)	7.Memperkuat reformasi politik, hukum dan birokrasi, serta memperkuat pencegahan dan pemberantasan korupsi, narkoba, judi, dan penyeludupan.	PD 3. Meningkatkan tata kelola pemerintahan dan pelayanan publik yang bersih, efektif dan anti korupsi		BAGIAN KESEJAHTERAAN RAKYAT
		Terlaksananya Pemeliharaan Peralatan dan Mesin Lainnya	Jumlah Peralatan dan Mesin Lainnya yang Dipelihara	6 Unit	4.868.000,00	Kab. Malang	PENDAPATAN ASLI DAERAH (PAD)	7.Memperkuat reformasi politik, hukum dan birokrasi, serta memperkuat pencegahan dan pemberantasan korupsi, narkoba, judi, dan penyeludupan.	PD 3. Meningkatkan tata kelola pemerintahan dan pelayanan publik yang bersih, efektif dan anti korupsi		BAGIAN KESEJAHTERAAN RAKYAT
		Terlaksananya Pemeliharaan Peralatan dan Mesin Lainnya	Jumlah Peralatan dan Mesin Lainnya yang Dipelihara	6 Unit	4.868.000,00	Kab. Malang	PENDAPATAN ASLI DAERAH (PAD)	7.Memperkuat reformasi politik, hukum dan birokrasi, serta memperkuat pencegahan dan pemberantasan korupsi, narkoba, judi, dan penyeludupan.	PD 3. Meningkatkan tata kelola pemerintahan dan pelayanan publik yang bersih, efektif dan anti korupsi		BAGIAN KESEJAHTERAAN RAKYAT
	4.01.01.2.09.0009	Pemeliharaan/Rehabilitasi Gedung Kantor dan Bangunan Lainnya			0,00						

1	2	3	4	5	6	7	8	9	10	11	12
		Terlaksananya Pemeliharaan/Rehabilitasi Gedung Kantor dan Bangunan Lainnya	Jumlah Gedung Kantor dan Bangunan Lainnya yang Dipelihara/Direhabilitasi	0 Unit	0,00	Kab. Malang	-	7.Memperkuat reformasi politik, hukum dan birokrasi, serta memperkuat pencegahan dan pemberantasan korupsi, narkoba, judi, dan penyeludupan.	PD 3. Meningkatkan tata kelola pemerintahan dan pelayanan publik yang bersih, efektif dan anti korupsi		BAGIAN KESEJAHTERAAN RAKYAT
		Terlaksananya Pemeliharaan/Rehabilitasi Gedung Kantor dan Bangunan Lainnya	Jumlah Gedung Kantor dan Bangunan Lainnya yang Dipelihara/Direhabilitasi	0 Unit	0,00	Kab. Malang	-	7.Memperkuat reformasi politik, hukum dan birokrasi, serta memperkuat pencegahan dan pemberantasan korupsi, narkoba, judi, dan penyeludupan.	PD 3. Meningkatkan tata kelola pemerintahan dan pelayanan publik yang bersih, efektif dan anti korupsi		BAGIAN KESEJAHTERAAN RAKYAT
		Terlaksananya Pemeliharaan/Rehabilitasi Gedung Kantor dan Bangunan Lainnya	Jumlah Gedung Kantor dan Bangunan Lainnya yang Dipelihara/Direhabilitasi	0 Unit	0,00	Kab. Malang	-	7.Memperkuat reformasi politik, hukum dan birokrasi, serta memperkuat pencegahan dan pemberantasan korupsi, narkoba, judi, dan penyeludupan.	PD 3. Meningkatkan tata kelola pemerintahan dan pelayanan publik yang bersih, efektif dan anti korupsi		BAGIAN KESEJAHTERAAN RAKYAT
		Terlaksananya Pemeliharaan/Rehabilitasi Gedung Kantor dan Bangunan Lainnya	Jumlah Gedung Kantor dan Bangunan Lainnya yang Dipelihara/Direhabilitasi	0 Unit	0,00	Kab. Malang	-	7.Memperkuat reformasi politik, hukum dan birokrasi, serta memperkuat pencegahan dan pemberantasan korupsi, narkoba, judi, dan penyeludupan.	PD 3. Meningkatkan tata kelola pemerintahan dan pelayanan publik yang bersih, efektif dan anti korupsi		BAGIAN KESEJAHTERAAN RAKYAT
		Tercapainya Kinerja PD Dalam Rangka Pemenuhan Tugas dan Fungsi Bagian Protokol dan Komunikasi Pimpinan			***31.935.000,00***						
	4.01.01.2.05	Administrasi Kepegawaian Perangkat Daerah			252.792.000,00					Sekretariat Daerah	
		-			252.792.000,00					Sekretariat Daerah	
			Jumlah Paket Pakaian Dinas beserta Atribut Kelengkapan	1 Paket	210.792.000,00						
	4.01.01.2.05.0002	Pengadaan Pakaian Dinas beserta Atribut Kelengkapannya			0,00						
		Tersedianya Pakaian Dinas beserta Atribut Kelengkapan	Jumlah Paket Pakaian Dinas beserta Atribut Kelengkapan	0 Paket	0,00	Kab. Malang	PENDAPATAN ASLI DAERAH (PAD)	7.Memperkuat reformasi politik, hukum dan birokrasi, serta memperkuat pencegahan dan pemberantasan korupsi, narkoba, judi, dan penyeludupan.	PD 3. Meningkatkan tata kelola pemerintahan dan pelayanan publik yang bersih, efektif dan anti korupsi		BAGIAN KESEJAHTERAAN RAKYAT
		-			2.945.844.680,00					Sekretariat Daerah	
			Jumlah Paket Bahan Logistik Kantor yang Disediakan	1 Paket	128.893.000,00						
	4.01.01.2.06.0004	Penyediaan Bahan Logistik Kantor			3.552.000,00						
		Tersedianya Bahan Logistik Kantor	Jumlah Paket Bahan Logistik Kantor yang Disediakan	1 Paket	3.552.000,00	Kab. Malang	PENDAPATAN ASLI DAERAH (PAD)	7.Memperkuat reformasi politik, hukum dan birokrasi, serta memperkuat pencegahan dan pemberantasan korupsi, narkoba, judi, dan penyeludupan.	PD 3. Meningkatkan tata kelola pemerintahan dan pelayanan publik yang bersih, efektif dan anti korupsi		BAGIAN KESEJAHTERAAN RAKYAT
		Tersedianya Bahan Logistik Kantor	Jumlah Paket Bahan Logistik Kantor yang Disediakan	1 Paket	3.552.000,00	Kab. Malang	PENDAPATAN ASLI DAERAH (PAD)	7.Memperkuat reformasi politik, hukum dan birokrasi, serta memperkuat pencegahan dan pemberantasan korupsi, narkoba, judi, dan penyeludupan.	PD 3. Meningkatkan tata kelola pemerintahan dan pelayanan publik yang bersih, efektif dan anti korupsi		BAGIAN KESEJAHTERAAN RAKYAT
		-			2.417.183.800,00					Sekretariat Daerah	
			Jumlah Gedung Kantor dan Bangunan Lainnya yang Dipelihara/Direhabilitasi	Unit	647.507.000,00						
			Jumlah Kendaraan Perorangan Dinas atau Kendaraan Dinas Jabatan yang Dipelihara dan dibayarkan Pajaknya	114 Unit	843.341.800,00						
			Jumlah Peralatan dan Mesin Lainnya yang Dipelihara	12 Unit	235.240.000,00						
	4.01.01.2.09.0001	Penyediaan Jasa Pemeliharaan, Biaya Pemeliharaan, dan Pajak Kendaraan Perorangan Dinas atau Kendaraan Dinas Jabatan			23.515.000,00						
		Tersedianya Jasa Pemeliharaan, Biaya Pemeliharaan dan Pajak Kendaraan Perorangan Dinas atau Kendaraan Dinas Jabatan	Jumlah Kendaraan Perorangan Dinas atau Kendaraan Dinas Jabatan yang Dipelihara dan dibayarkan Pajaknya	6 Unit	23.515.000,00	Kab. Malang	PENDAPATAN ASLI DAERAH (PAD)	7.Memperkuat reformasi politik, hukum dan birokrasi, serta memperkuat pencegahan dan pemberantasan korupsi, narkoba, judi, dan penyeludupan.	PD 3. Meningkatkan tata kelola pemerintahan dan pelayanan publik yang bersih, efektif dan anti korupsi		BAGIAN KESEJAHTERAAN RAKYAT
		Tersedianya Jasa Pemeliharaan, Biaya Pemeliharaan dan Pajak Kendaraan Perorangan Dinas atau Kendaraan Dinas Jabatan	Jumlah Kendaraan Perorangan Dinas atau Kendaraan Dinas Jabatan yang Dipelihara dan dibayarkan Pajaknya	6 Unit	23.515.000,00	Kab. Malang	PENDAPATAN ASLI DAERAH (PAD)	7.Memperkuat reformasi politik, hukum dan birokrasi, serta memperkuat pencegahan dan pemberantasan korupsi, narkoba, judi, dan penyeludupan.	PD 3. Meningkatkan tata kelola pemerintahan dan pelayanan publik yang bersih, efektif dan anti korupsi		BAGIAN KESEJAHTERAAN RAKYAT

1	2	3	4	5	6	7	8	9	10	11	12
		Tersedianya Jasa Pemeliharaan, Biaya Pemeliharaan dan Pajak Kendaraan Perorangan Dinas atau Kendaraan Dinas Jabatan	Jumlah Kendaraan Perorangan Dinas atau Kendaraan Dinas Jabatan yang Dipelihara dan dibayarkan Pajaknya	6 Unit	23.515.000,00	Kab. Malang	PENDAPATAN ASLI DAERAH (PAD)	7.Memperkuat reformasi politik, hukum dan birokrasi, serta memperkuat pencegahan dan pemberantasan korupsi, narkoba, judi, dan penyeludupan.	PD 3. Meningkatkan tata kelola pemerintahan dan pelayanan publik yang bersih, efektif dan anti korupsi		BAGIAN KESEJAHTERAAN RAKYAT
		Tersedianya Jasa Pemeliharaan, Biaya Pemeliharaan dan Pajak Kendaraan Perorangan Dinas atau Kendaraan Dinas Jabatan	Jumlah Kendaraan Perorangan Dinas atau Kendaraan Dinas Jabatan yang Dipelihara dan dibayarkan Pajaknya	6 Unit	23.515.000,00	Kab. Malang	PENDAPATAN ASLI DAERAH (PAD)	7.Memperkuat reformasi politik, hukum dan birokrasi, serta memperkuat pencegahan dan pemberantasan korupsi, narkoba, judi, dan penyeludupan.	PD 3. Meningkatkan tata kelola pemerintahan dan pelayanan publik yang bersih, efektif dan anti korupsi		BAGIAN KESEJAHTERAAN RAKYAT
		Tersedianya Jasa Pemeliharaan, Biaya Pemeliharaan dan Pajak Kendaraan Perorangan Dinas atau Kendaraan Dinas Jabatan	Jumlah Kendaraan Perorangan Dinas atau Kendaraan Dinas Jabatan yang Dipelihara dan dibayarkan Pajaknya	6 Unit	23.515.000,00	Kab. Malang	PENDAPATAN ASLI DAERAH (PAD)	7.Memperkuat reformasi politik, hukum dan birokrasi, serta memperkuat pencegahan dan pemberantasan korupsi, narkoba, judi, dan penyeludupan.	PD 3. Meningkatkan tata kelola pemerintahan dan pelayanan publik yang bersih, efektif dan anti korupsi		BAGIAN KESEJAHTERAAN RAKYAT
		Tersedianya Jasa Pemeliharaan, Biaya Pemeliharaan dan Pajak Kendaraan Perorangan Dinas atau Kendaraan Dinas Jabatan	Jumlah Kendaraan Perorangan Dinas atau Kendaraan Dinas Jabatan yang Dipelihara dan dibayarkan Pajaknya	6 Unit	23.515.000,00	Kab. Malang	PENDAPATAN ASLI DAERAH (PAD)	7.Memperkuat reformasi politik, hukum dan birokrasi, serta memperkuat pencegahan dan pemberantasan korupsi, narkoba, judi, dan penyeludupan.	PD 3. Meningkatkan tata kelola pemerintahan dan pelayanan publik yang bersih, efektif dan anti korupsi		BAGIAN KESEJAHTERAAN RAKYAT
		Tersedianya Jasa Pemeliharaan, Biaya Pemeliharaan dan Pajak Kendaraan Perorangan Dinas atau Kendaraan Dinas Jabatan	Jumlah Kendaraan Perorangan Dinas atau Kendaraan Dinas Jabatan yang Dipelihara dan dibayarkan Pajaknya	6 Unit	23.515.000,00	Kab. Malang	PENDAPATAN ASLI DAERAH (PAD)	7.Memperkuat reformasi politik, hukum dan birokrasi, serta memperkuat pencegahan dan pemberantasan korupsi, narkoba, judi, dan penyeludupan.	PD 3. Meningkatkan tata kelola pemerintahan dan pelayanan publik yang bersih, efektif dan anti korupsi		BAGIAN KESEJAHTERAAN RAKYAT
		Tersedianya Jasa Pemeliharaan, Biaya Pemeliharaan dan Pajak Kendaraan Perorangan Dinas atau Kendaraan Dinas Jabatan	Jumlah Kendaraan Perorangan Dinas atau Kendaraan Dinas Jabatan yang Dipelihara dan dibayarkan Pajaknya	6 Unit	23.515.000,00	Kab. Malang	PENDAPATAN ASLI DAERAH (PAD)	7.Memperkuat reformasi politik, hukum dan birokrasi, serta memperkuat pencegahan dan pemberantasan korupsi, narkoba, judi, dan penyeludupan.	PD 3. Meningkatkan tata kelola pemerintahan dan pelayanan publik yang bersih, efektif dan anti korupsi		BAGIAN KESEJAHTERAAN RAKYAT
		Tersedianya Jasa Pemeliharaan, Biaya Pemeliharaan dan Pajak Kendaraan Perorangan Dinas atau Kendaraan Dinas Jabatan	Jumlah Kendaraan Perorangan Dinas atau Kendaraan Dinas Jabatan yang Dipelihara dan dibayarkan Pajaknya	6 Unit	23.515.000,00	Kab. Malang	PENDAPATAN ASLI DAERAH (PAD)	7.Memperkuat reformasi politik, hukum dan birokrasi, serta memperkuat pencegahan dan pemberantasan korupsi, narkoba, judi, dan penyeludupan.	PD 3. Meningkatkan tata kelola pemerintahan dan pelayanan publik yang bersih, efektif dan anti korupsi		BAGIAN KESEJAHTERAAN RAKYAT
		Tersedianya Jasa Pemeliharaan, Biaya Pemeliharaan dan Pajak Kendaraan Perorangan Dinas atau Kendaraan Dinas Jabatan	Jumlah Kendaraan Perorangan Dinas atau Kendaraan Dinas Jabatan yang Dipelihara dan dibayarkan Pajaknya	6 Unit	23.515.000,00	Kab. Malang	PENDAPATAN ASLI DAERAH (PAD)	7.Memperkuat reformasi politik, hukum dan birokrasi, serta memperkuat pencegahan dan pemberantasan korupsi, narkoba, judi, dan penyeludupan.	PD 3. Meningkatkan tata kelola pemerintahan dan pelayanan publik yang bersih, efektif dan anti korupsi		BAGIAN KESEJAHTERAAN RAKYAT
		Tersedianya Jasa Pemeliharaan, Biaya Pemeliharaan dan Pajak Kendaraan Perorangan Dinas atau Kendaraan Dinas Jabatan	Jumlah Kendaraan Perorangan Dinas atau Kendaraan Dinas Jabatan yang Dipelihara dan dibayarkan Pajaknya	6 Unit	23.515.000,00	Kab. Malang	PENDAPATAN ASLI DAERAH (PAD)	7.Memperkuat reformasi politik, hukum dan birokrasi, serta memperkuat pencegahan dan pemberantasan korupsi, narkoba, judi, dan penyeludupan.	PD 3. Meningkatkan tata kelola pemerintahan dan pelayanan publik yang bersih, efektif dan anti korupsi		BAGIAN KESEJAHTERAAN RAKYAT
	4.01.01.2.09.0006	Pemeliharaan Peralatan dan Mesin Lainnya			4.868.000,00						
		Terlaksananya Pemeliharaan Peralatan dan Mesin Lainnya	Jumlah Peralatan dan Mesin Lainnya yang Dipelihara	6 Unit	4.868.000,00	Kab. Malang	PENDAPATAN ASLI DAERAH (PAD)	7.Memperkuat reformasi politik, hukum dan birokrasi, serta memperkuat pencegahan dan pemberantasan korupsi, narkoba, judi, dan penyeludupan.	PD 3. Meningkatkan tata kelola pemerintahan dan pelayanan publik yang bersih, efektif dan anti korupsi		BAGIAN KESEJAHTERAAN RAKYAT
		Terlaksananya Pemeliharaan Peralatan dan Mesin Lainnya	Jumlah Peralatan dan Mesin Lainnya yang Dipelihara	6 Unit	4.868.000,00	Kab. Malang	PENDAPATAN ASLI DAERAH (PAD)	7.Memperkuat reformasi politik, hukum dan birokrasi, serta memperkuat pencegahan dan pemberantasan korupsi, narkoba, judi, dan penyeludupan.	PD 3. Meningkatkan tata kelola pemerintahan dan pelayanan publik yang bersih, efektif dan anti korupsi		BAGIAN KESEJAHTERAAN RAKYAT
		Terlaksananya Pemeliharaan Peralatan dan Mesin Lainnya	Jumlah Peralatan dan Mesin Lainnya yang Dipelihara	6 Unit	4.868.000,00	Kab. Malang	PENDAPATAN ASLI DAERAH (PAD)	7.Memperkuat reformasi politik, hukum dan birokrasi, serta memperkuat pencegahan dan pemberantasan korupsi, narkoba, judi, dan penyeludupan.	PD 3. Meningkatkan tata kelola pemerintahan dan pelayanan publik yang bersih, efektif dan anti korupsi		BAGIAN KESEJAHTERAAN RAKYAT
		Terlaksananya Pemeliharaan Peralatan dan Mesin Lainnya	Jumlah Peralatan dan Mesin Lainnya yang Dipelihara	6 Unit	4.868.000,00	Kab. Malang	PENDAPATAN ASLI DAERAH (PAD)	7.Memperkuat reformasi politik, hukum dan birokrasi, serta memperkuat pencegahan dan pemberantasan korupsi, narkoba, judi, dan penyeludupan.	PD 3. Meningkatkan tata kelola pemerintahan dan pelayanan publik yang bersih, efektif dan anti korupsi		BAGIAN KESEJAHTERAAN RAKYAT
		Terlaksananya Pemeliharaan Peralatan dan Mesin Lainnya	Jumlah Peralatan dan Mesin Lainnya yang Dipelihara	6 Unit	4.868.000,00	Kab. Malang	PENDAPATAN ASLI DAERAH (PAD)	7.Memperkuat reformasi politik, hukum dan birokrasi, serta memperkuat pencegahan dan pemberantasan korupsi, narkoba, judi, dan penyeludupan.	PD 3. Meningkatkan tata kelola pemerintahan dan pelayanan publik yang bersih, efektif dan anti korupsi		BAGIAN KESEJAHTERAAN RAKYAT
		Terlaksananya Pemeliharaan Peralatan dan Mesin Lainnya	Jumlah Peralatan dan Mesin Lainnya yang Dipelihara	6 Unit	4.868.000,00	Kab. Malang	PENDAPATAN ASLI DAERAH (PAD)	7.Memperkuat reformasi politik, hukum dan birokrasi, serta memperkuat pencegahan dan pemberantasan korupsi, narkoba, judi, dan penyeludupan.	PD 3. Meningkatkan tata kelola pemerintahan dan pelayanan publik yang bersih, efektif dan anti korupsi		BAGIAN KESEJAHTERAAN RAKYAT
		Terlaksananya Pemeliharaan Peralatan dan Mesin Lainnya	Jumlah Peralatan dan Mesin Lainnya yang Dipelihara	6 Unit	4.868.000,00	Kab. Malang	PENDAPATAN ASLI DAERAH (PAD)	7.Memperkuat reformasi politik, hukum dan birokrasi, serta memperkuat pencegahan dan pemberantasan korupsi, narkoba, judi, dan penyeludupan.	PD 3. Meningkatkan tata kelola pemerintahan dan pelayanan publik yang bersih, efektif dan anti korupsi		BAGIAN KESEJAHTERAAN RAKYAT

1	2	3	4	5	6	7	8	9	10	11	12
		Terlaksananya Pemeliharaan Peralatan dan Mesin Lainnya	Jumlah Peralatan dan Mesin Lainnya yang Dipelihara	6 Unit	4.868.000,00	Kab. Malang	PENDAPATAN ASLI DAERAH (PAD)	7.Memperkuat reformasi politik, hukum dan birokrasi, serta memperkuat pencegahan dan pemberantasan korupsi, narkoba, judi, dan penyeludupan.	PD 3. Meningkatkan tata kelola pemerintahan dan pelayanan publik yang bersih, efektif dan anti korupsi		BAGIAN KESEJAHTERAAN RAKYAT
	4.01.01.2.09.0009	Pemeliharaan/Rehabilitasi Gedung Kantor dan Bangunan Lainnya			0,00						
		Terlaksananya Pemeliharaan/Rehabilitasi Gedung Kantor dan Bangunan Lainnya	Jumlah Gedung Kantor dan Bangunan Lainnya yang Dipelihara/Direhabilitasi	0 Unit	0,00	Kab. Malang	-	7.Memperkuat reformasi politik, hukum dan birokrasi, serta memperkuat pencegahan dan pemberantasan korupsi, narkoba, judi, dan penyeludupan.	PD 3. Meningkatkan tata kelola pemerintahan dan pelayanan publik yang bersih, efektif dan anti korupsi		BAGIAN KESEJAHTERAAN RAKYAT
		Terlaksananya Pemeliharaan/Rehabilitasi Gedung Kantor dan Bangunan Lainnya	Jumlah Gedung Kantor dan Bangunan Lainnya yang Dipelihara/Direhabilitasi	0 Unit	0,00	Kab. Malang	-	7.Memperkuat reformasi politik, hukum dan birokrasi, serta memperkuat pencegahan dan pemberantasan korupsi, narkoba, judi, dan penyeludupan.	PD 3. Meningkatkan tata kelola pemerintahan dan pelayanan publik yang bersih, efektif dan anti korupsi		BAGIAN KESEJAHTERAAN RAKYAT
		Terlaksananya Pemeliharaan/Rehabilitasi Gedung Kantor dan Bangunan Lainnya	Jumlah Gedung Kantor dan Bangunan Lainnya yang Dipelihara/Direhabilitasi	0 Unit	0,00	Kab. Malang	-	7.Memperkuat reformasi politik, hukum dan birokrasi, serta memperkuat pencegahan dan pemberantasan korupsi, narkoba, judi, dan penyeludupan.	PD 3. Meningkatkan tata kelola pemerintahan dan pelayanan publik yang bersih, efektif dan anti korupsi		BAGIAN KESEJAHTERAAN RAKYAT
		Terlaksananya Pemeliharaan/Rehabilitasi Gedung Kantor dan Bangunan Lainnya	Jumlah Gedung Kantor dan Bangunan Lainnya yang Dipelihara/Direhabilitasi	0 Unit	0,00	Kab. Malang	-	7.Memperkuat reformasi politik, hukum dan birokrasi, serta memperkuat pencegahan dan pemberantasan korupsi, narkoba, judi, dan penyeludupan.	PD 3. Meningkatkan tata kelola pemerintahan dan pelayanan publik yang bersih, efektif dan anti korupsi		BAGIAN KESEJAHTERAAN RAKYAT
		Tercapainya Kinerja PD Dalam Rangka Pemenuhan Tugas dan Fungsi Bagian Sumber Daya Alam			***31.935.000,00***						
		-			252.792.000,00					Sekretariat Daerah	
			Jumlah Paket Pakaian Dinas beserta Atribut Kelengkapan	1 Paket	210.792.000,00						
	4.01.01.2.05.0002	Pengadaan Pakaian Dinas beserta Atribut Kelengkapannya			0,00						
		Tersedianya Pakaian Dinas beserta Atribut Kelengkapan	Jumlah Paket Pakaian Dinas beserta Atribut Kelengkapan	0 Paket	0,00	Kab. Malang	PENDAPATAN ASLI DAERAH (PAD)	7.Memperkuat reformasi politik, hukum dan birokrasi, serta memperkuat pencegahan dan pemberantasan korupsi, narkoba, judi, dan penyeludupan.	PD 3. Meningkatkan tata kelola pemerintahan dan pelayanan publik yang bersih, efektif dan anti korupsi		BAGIAN KESEJAHTERAAN RAKYAT
		-			2.945.844.680,00					Sekretariat Daerah	
			Jumlah Paket Bahan Logistik Kantor yang Disediakan	1 Paket	128.893.000,00						
	4.01.01.2.06.0004	Penyediaan Bahan Logistik Kantor			3.552.000,00						
		Tersedianya Bahan Logistik Kantor	Jumlah Paket Bahan Logistik Kantor yang Disediakan	1 Paket	3.552.000,00	Kab. Malang	PENDAPATAN ASLI DAERAH (PAD)	7.Memperkuat reformasi politik, hukum dan birokrasi, serta memperkuat pencegahan dan pemberantasan korupsi, narkoba, judi, dan penyeludupan.	PD 3. Meningkatkan tata kelola pemerintahan dan pelayanan publik yang bersih, efektif dan anti korupsi		BAGIAN KESEJAHTERAAN RAKYAT
		Tersedianya Bahan Logistik Kantor	Jumlah Paket Bahan Logistik Kantor yang Disediakan	1 Paket	3.552.000,00	Kab. Malang	PENDAPATAN ASLI DAERAH (PAD)	7.Memperkuat reformasi politik, hukum dan birokrasi, serta memperkuat pencegahan dan pemberantasan korupsi, narkoba, judi, dan penyeludupan.	PD 3. Meningkatkan tata kelola pemerintahan dan pelayanan publik yang bersih, efektif dan anti korupsi		BAGIAN KESEJAHTERAAN RAKYAT
		-			2.417.183.800,00					Sekretariat Daerah	
			Jumlah Gedung Kantor dan Bangunan Lainnya yang Dipelihara/Direhabilitasi	1 Unit	647.507.000,00						
			Jumlah Kendaraan Perorangan Dinas atau Kendaraan Dinas Jabatan yang Dipelihara dan dibayarkan Pajaknya	3 Unit	843.341.800,00						
			Jumlah Peralatan dan Mesin Lainnya yang Dipelihara	250 Unit	235.240.000,00						
	4.01.01.2.09.0001	Penyediaan Jasa Pemeliharaan, Biaya Pemeliharaan, dan Pajak Kendaraan Perorangan Dinas atau Kendaraan Dinas Jabatan			23.515.000,00						
		Tersedianya Jasa Pemeliharaan, Biaya Pemeliharaan dan Pajak Kendaraan Perorangan Dinas atau Kendaraan Dinas Jabatan	Jumlah Kendaraan Perorangan Dinas atau Kendaraan Dinas Jabatan yang Dipelihara dan dibayarkan Pajaknya	6 Unit	23.515.000,00	Kab. Malang	PENDAPATAN ASLI DAERAH (PAD)	7.Memperkuat reformasi politik, hukum dan birokrasi, serta memperkuat pencegahan dan pemberantasan korupsi, narkoba, judi, dan penyeludupan.	PD 3. Meningkatkan tata kelola pemerintahan dan pelayanan publik yang bersih, efektif dan anti korupsi		BAGIAN KESEJAHTERAAN RAKYAT
		Tersedianya Jasa Pemeliharaan, Biaya Pemeliharaan dan Pajak Kendaraan Perorangan Dinas atau Kendaraan Dinas Jabatan	Jumlah Kendaraan Perorangan Dinas atau Kendaraan Dinas Jabatan yang Dipelihara dan dibayarkan Pajaknya	6 Unit	23.515.000,00	Kab. Malang	PENDAPATAN ASLI DAERAH (PAD)	7.Memperkuat reformasi politik, hukum dan birokrasi, serta memperkuat pencegahan dan pemberantasan korupsi, narkoba, judi, dan penyeludupan.	PD 3. Meningkatkan tata kelola pemerintahan dan pelayanan publik yang bersih, efektif dan anti korupsi		BAGIAN KESEJAHTERAAN RAKYAT

1	2	3	4	5	6	7	8	9	10	11	12
		Tersedianya Jasa Pemeliharaan, Biaya Pemeliharaan dan Pajak Kendaraan Perorangan Dinas atau Kendaraan Dinas Jabatan	Jumlah Kendaraan Perorangan Dinas atau Kendaraan Dinas Jabatan yang Dipelihara dan dibayarkan Pajaknya	6 Unit	23.515.000,00	Kab. Malang	PENDAPATAN ASLI DAERAH (PAD)	7.Memperkuat reformasi politik, hukum dan birokrasi, serta memperkuat pencegahan dan pemberantasan korupsi, narkoba, judi, dan penyeludupan.	PD 3. Meningkatkan tata kelola pemerintahan dan pelayanan publik yang bersih, efektif dan anti korupsi		BAGIAN KESEJAHTERAAN RAKYAT
		Tersedianya Jasa Pemeliharaan, Biaya Pemeliharaan dan Pajak Kendaraan Perorangan Dinas atau Kendaraan Dinas Jabatan	Jumlah Kendaraan Perorangan Dinas atau Kendaraan Dinas Jabatan yang Dipelihara dan dibayarkan Pajaknya	6 Unit	23.515.000,00	Kab. Malang	PENDAPATAN ASLI DAERAH (PAD)	7.Memperkuat reformasi politik, hukum dan birokrasi, serta memperkuat pencegahan dan pemberantasan korupsi, narkoba, judi, dan penyeludupan.	PD 3. Meningkatkan tata kelola pemerintahan dan pelayanan publik yang bersih, efektif dan anti korupsi		BAGIAN KESEJAHTERAAN RAKYAT
		Tersedianya Jasa Pemeliharaan, Biaya Pemeliharaan dan Pajak Kendaraan Perorangan Dinas atau Kendaraan Dinas Jabatan	Jumlah Kendaraan Perorangan Dinas atau Kendaraan Dinas Jabatan yang Dipelihara dan dibayarkan Pajaknya	6 Unit	23.515.000,00	Kab. Malang	PENDAPATAN ASLI DAERAH (PAD)	7.Memperkuat reformasi politik, hukum dan birokrasi, serta memperkuat pencegahan dan pemberantasan korupsi, narkoba, judi, dan penyeludupan.	PD 3. Meningkatkan tata kelola pemerintahan dan pelayanan publik yang bersih, efektif dan anti korupsi		BAGIAN KESEJAHTERAAN RAKYAT
		Tersedianya Jasa Pemeliharaan, Biaya Pemeliharaan dan Pajak Kendaraan Perorangan Dinas atau Kendaraan Dinas Jabatan	Jumlah Kendaraan Perorangan Dinas atau Kendaraan Dinas Jabatan yang Dipelihara dan dibayarkan Pajaknya	6 Unit	23.515.000,00	Kab. Malang	PENDAPATAN ASLI DAERAH (PAD)	7.Memperkuat reformasi politik, hukum dan birokrasi, serta memperkuat pencegahan dan pemberantasan korupsi, narkoba, judi, dan penyeludupan.	PD 3. Meningkatkan tata kelola pemerintahan dan pelayanan publik yang bersih, efektif dan anti korupsi		BAGIAN KESEJAHTERAAN RAKYAT
		Tersedianya Jasa Pemeliharaan, Biaya Pemeliharaan dan Pajak Kendaraan Perorangan Dinas atau Kendaraan Dinas Jabatan	Jumlah Kendaraan Perorangan Dinas atau Kendaraan Dinas Jabatan yang Dipelihara dan dibayarkan Pajaknya	6 Unit	23.515.000,00	Kab. Malang	PENDAPATAN ASLI DAERAH (PAD)	7.Memperkuat reformasi politik, hukum dan birokrasi, serta memperkuat pencegahan dan pemberantasan korupsi, narkoba, judi, dan penyeludupan.	PD 3. Meningkatkan tata kelola pemerintahan dan pelayanan publik yang bersih, efektif dan anti korupsi		BAGIAN KESEJAHTERAAN RAKYAT
		Tersedianya Jasa Pemeliharaan, Biaya Pemeliharaan dan Pajak Kendaraan Perorangan Dinas atau Kendaraan Dinas Jabatan	Jumlah Kendaraan Perorangan Dinas atau Kendaraan Dinas Jabatan yang Dipelihara dan dibayarkan Pajaknya	6 Unit	23.515.000,00	Kab. Malang	PENDAPATAN ASLI DAERAH (PAD)	7.Memperkuat reformasi politik, hukum dan birokrasi, serta memperkuat pencegahan dan pemberantasan korupsi, narkoba, judi, dan penyeludupan.	PD 3. Meningkatkan tata kelola pemerintahan dan pelayanan publik yang bersih, efektif dan anti korupsi		BAGIAN KESEJAHTERAAN RAKYAT
		Tersedianya Jasa Pemeliharaan, Biaya Pemeliharaan dan Pajak Kendaraan Perorangan Dinas atau Kendaraan Dinas Jabatan	Jumlah Kendaraan Perorangan Dinas atau Kendaraan Dinas Jabatan yang Dipelihara dan dibayarkan Pajaknya	6 Unit	23.515.000,00	Kab. Malang	PENDAPATAN ASLI DAERAH (PAD)	7.Memperkuat reformasi politik, hukum dan birokrasi, serta memperkuat pencegahan dan pemberantasan korupsi, narkoba, judi, dan penyeludupan.	PD 3. Meningkatkan tata kelola pemerintahan dan pelayanan publik yang bersih, efektif dan anti korupsi		BAGIAN KESEJAHTERAAN RAKYAT
		Tersedianya Jasa Pemeliharaan, Biaya Pemeliharaan dan Pajak Kendaraan Perorangan Dinas atau Kendaraan Dinas Jabatan	Jumlah Kendaraan Perorangan Dinas atau Kendaraan Dinas Jabatan yang Dipelihara dan dibayarkan Pajaknya	6 Unit	23.515.000,00	Kab. Malang	PENDAPATAN ASLI DAERAH (PAD)	7.Memperkuat reformasi politik, hukum dan birokrasi, serta memperkuat pencegahan dan pemberantasan korupsi, narkoba, judi, dan penyeludupan.	PD 3. Meningkatkan tata kelola pemerintahan dan pelayanan publik yang bersih, efektif dan anti korupsi		BAGIAN KESEJAHTERAAN RAKYAT
		Tersedianya Jasa Pemeliharaan, Biaya Pemeliharaan dan Pajak Kendaraan Perorangan Dinas atau Kendaraan Dinas Jabatan	Jumlah Kendaraan Perorangan Dinas atau Kendaraan Dinas Jabatan yang Dipelihara dan dibayarkan Pajaknya	6 Unit	23.515.000,00	Kab. Malang	PENDAPATAN ASLI DAERAH (PAD)	7.Memperkuat reformasi politik, hukum dan birokrasi, serta memperkuat pencegahan dan pemberantasan korupsi, narkoba, judi, dan penyeludupan.	PD 3. Meningkatkan tata kelola pemerintahan dan pelayanan publik yang bersih, efektif dan anti korupsi		BAGIAN KESEJAHTERAAN RAKYAT
	4.01.01.2.09.0006	Pemeliharaan Peralatan dan Mesin Lainnya			4.868.000,00						
		Terlaksananya Pemeliharaan Peralatan dan Mesin Lainnya	Jumlah Peralatan dan Mesin Lainnya yang Dipelihara	6 Unit	4.868.000,00	Kab. Malang	PENDAPATAN ASLI DAERAH (PAD)	7.Memperkuat reformasi politik, hukum dan birokrasi, serta memperkuat pencegahan dan pemberantasan korupsi, narkoba, judi, dan penyeludupan.	PD 3. Meningkatkan tata kelola pemerintahan dan pelayanan publik yang bersih, efektif dan anti korupsi		BAGIAN KESEJAHTERAAN RAKYAT
		Terlaksananya Pemeliharaan Peralatan dan Mesin Lainnya	Jumlah Peralatan dan Mesin Lainnya yang Dipelihara	6 Unit	4.868.000,00	Kab. Malang	PENDAPATAN ASLI DAERAH (PAD)	7.Memperkuat reformasi politik, hukum dan birokrasi, serta memperkuat pencegahan dan pemberantasan korupsi, narkoba, judi, dan penyeludupan.	PD 3. Meningkatkan tata kelola pemerintahan dan pelayanan publik yang bersih, efektif dan anti korupsi		BAGIAN KESEJAHTERAAN RAKYAT
		Terlaksananya Pemeliharaan Peralatan dan Mesin Lainnya	Jumlah Peralatan dan Mesin Lainnya yang Dipelihara	6 Unit	4.868.000,00	Kab. Malang	PENDAPATAN ASLI DAERAH (PAD)	7.Memperkuat reformasi politik, hukum dan birokrasi, serta memperkuat pencegahan dan pemberantasan korupsi, narkoba, judi, dan penyeludupan.	PD 3. Meningkatkan tata kelola pemerintahan dan pelayanan publik yang bersih, efektif dan anti korupsi		BAGIAN KESEJAHTERAAN RAKYAT
		Terlaksananya Pemeliharaan Peralatan dan Mesin Lainnya	Jumlah Peralatan dan Mesin Lainnya yang Dipelihara	6 Unit	4.868.000,00	Kab. Malang	PENDAPATAN ASLI DAERAH (PAD)	7.Memperkuat reformasi politik, hukum dan birokrasi, serta memperkuat pencegahan dan pemberantasan korupsi, narkoba, judi, dan penyeludupan.	PD 3. Meningkatkan tata kelola pemerintahan dan pelayanan publik yang bersih, efektif dan anti korupsi		BAGIAN KESEJAHTERAAN RAKYAT
		Terlaksananya Pemeliharaan Peralatan dan Mesin Lainnya	Jumlah Peralatan dan Mesin Lainnya yang Dipelihara	6 Unit	4.868.000,00	Kab. Malang	PENDAPATAN ASLI DAERAH (PAD)	7.Memperkuat reformasi politik, hukum dan birokrasi, serta memperkuat pencegahan dan pemberantasan korupsi, narkoba, judi, dan penyeludupan.	PD 3. Meningkatkan tata kelola pemerintahan dan pelayanan publik yang bersih, efektif dan anti korupsi		BAGIAN KESEJAHTERAAN RAKYAT
		Terlaksananya Pemeliharaan Peralatan dan Mesin Lainnya	Jumlah Peralatan dan Mesin Lainnya yang Dipelihara	6 Unit	4.868.000,00	Kab. Malang	PENDAPATAN ASLI DAERAH (PAD)	7.Memperkuat reformasi politik, hukum dan birokrasi, serta memperkuat pencegahan dan pemberantasan korupsi, narkoba, judi, dan penyeludupan.	PD 3. Meningkatkan tata kelola pemerintahan dan pelayanan publik yang bersih, efektif dan anti korupsi		BAGIAN KESEJAHTERAAN RAKYAT
		Terlaksananya Pemeliharaan Peralatan dan Mesin Lainnya	Jumlah Peralatan dan Mesin Lainnya yang Dipelihara	6 Unit	4.868.000,00	Kab. Malang	PENDAPATAN ASLI DAERAH (PAD)	7.Memperkuat reformasi politik, hukum dan birokrasi, serta memperkuat pencegahan dan pemberantasan korupsi, narkoba, judi, dan penyeludupan.	PD 3. Meningkatkan tata kelola pemerintahan dan pelayanan publik yang bersih, efektif dan anti korupsi		BAGIAN KESEJAHTERAAN RAKYAT

1	2	3	4	5	6	7	8	9	10	11	12
		Terlaksananya Pemeliharaan Peralatan dan Mesin Lainnya	Jumlah Peralatan dan Mesin Lainnya yang Dipelihara	6 Unit	4.868.000,00	Kab. Malang	PENDAPATAN ASLI DAERAH (PAD)	7.Memperkuat reformasi politik, hukum dan birokrasi, serta memperkuat pencegahan dan pemberantasan korupsi, narkoba, judi, dan penyeludupan.	PD 3. Meningkatkan tata kelola pemerintahan dan pelayanan publik yang bersih, efektif dan anti korupsi		BAGIAN KESEJAHTERAAN RAKYAT
	4.01.01.2.09.0009	Pemeliharaan/Rehabilitasi Gedung Kantor dan Bangunan Lainnya			0,00						
		Terlaksananya Pemeliharaan/Rehabilitasi Gedung Kantor dan Bangunan Lainnya	Jumlah Gedung Kantor dan Bangunan Lainnya yang Dipelihara/Direhabilitasi	0 Unit	0,00	Kab. Malang	-	7.Memperkuat reformasi politik, hukum dan birokrasi, serta memperkuat pencegahan dan pemberantasan korupsi, narkoba, judi, dan penyeludupan.	PD 3. Meningkatkan tata kelola pemerintahan dan pelayanan publik yang bersih, efektif dan anti korupsi		BAGIAN KESEJAHTERAAN RAKYAT
		Terlaksananya Pemeliharaan/Rehabilitasi Gedung Kantor dan Bangunan Lainnya	Jumlah Gedung Kantor dan Bangunan Lainnya yang Dipelihara/Direhabilitasi	0 Unit	0,00	Kab. Malang	-	7.Memperkuat reformasi politik, hukum dan birokrasi, serta memperkuat pencegahan dan pemberantasan korupsi, narkoba, judi, dan penyeludupan.	PD 3. Meningkatkan tata kelola pemerintahan dan pelayanan publik yang bersih, efektif dan anti korupsi		BAGIAN KESEJAHTERAAN RAKYAT
		Terlaksananya Pemeliharaan/Rehabilitasi Gedung Kantor dan Bangunan Lainnya	Jumlah Gedung Kantor dan Bangunan Lainnya yang Dipelihara/Direhabilitasi	0 Unit	0,00	Kab. Malang	-	7.Memperkuat reformasi politik, hukum dan birokrasi, serta memperkuat pencegahan dan pemberantasan korupsi, narkoba, judi, dan penyeludupan.	PD 3. Meningkatkan tata kelola pemerintahan dan pelayanan publik yang bersih, efektif dan anti korupsi		BAGIAN KESEJAHTERAAN RAKYAT
		Terlaksananya Pemeliharaan/Rehabilitasi Gedung Kantor dan Bangunan Lainnya	Jumlah Gedung Kantor dan Bangunan Lainnya yang Dipelihara/Direhabilitasi	0 Unit	0,00	Kab. Malang	-	7.Memperkuat reformasi politik, hukum dan birokrasi, serta memperkuat pencegahan dan pemberantasan korupsi, narkoba, judi, dan penyeludupan.	PD 3. Meningkatkan tata kelola pemerintahan dan pelayanan publik yang bersih, efektif dan anti korupsi		BAGIAN KESEJAHTERAAN RAKYAT
		Tercapainya Kinerja PD Dalam Rangka Pemenuhan Tugas dan Fungsi Bagian Tata Pemerintahan			***31.935.000,00***						
		-			252.792.000,00					Sekretariat Daerah	
			Jumlah Paket Pakaian Dinas beserta Atribut Kelengkapan	1 Paket	210.792.000,00						
	4.01.01.2.05.0002	Pengadaan Pakaian Dinas beserta Atribut Kelengkapannya			0,00						
		Tersedianya Pakaian Dinas beserta Atribut Kelengkapan	Jumlah Paket Pakaian Dinas beserta Atribut Kelengkapan	0 Paket	0,00	Kab. Malang	PENDAPATAN ASLI DAERAH (PAD)	7.Memperkuat reformasi politik, hukum dan birokrasi, serta memperkuat pencegahan dan pemberantasan korupsi, narkoba, judi, dan penyeludupan.	PD 3. Meningkatkan tata kelola pemerintahan dan pelayanan publik yang bersih, efektif dan anti korupsi		BAGIAN KESEJAHTERAAN RAKYAT
		-			2.945.844.680,00					Sekretariat Daerah	
			Jumlah Paket Bahan Logistik Kantor yang Disediakan	1 Paket	128.893.000,00						
	4.01.01.2.06.0004	Penyediaan Bahan Logistik Kantor			3.552.000,00						
		Tersedianya Bahan Logistik Kantor	Jumlah Paket Bahan Logistik Kantor yang Disediakan	1 Paket	3.552.000,00	Kab. Malang	PENDAPATAN ASLI DAERAH (PAD)	7.Memperkuat reformasi politik, hukum dan birokrasi, serta memperkuat pencegahan dan pemberantasan korupsi, narkoba, judi, dan penyeludupan.	PD 3. Meningkatkan tata kelola pemerintahan dan pelayanan publik yang bersih, efektif dan anti korupsi		BAGIAN KESEJAHTERAAN RAKYAT
		Tersedianya Bahan Logistik Kantor	Jumlah Paket Bahan Logistik Kantor yang Disediakan	1 Paket	3.552.000,00	Kab. Malang	PENDAPATAN ASLI DAERAH (PAD)	7.Memperkuat reformasi politik, hukum dan birokrasi, serta memperkuat pencegahan dan pemberantasan korupsi, narkoba, judi, dan penyeludupan.	PD 3. Meningkatkan tata kelola pemerintahan dan pelayanan publik yang bersih, efektif dan anti korupsi		BAGIAN KESEJAHTERAAN RAKYAT
	4.01.01.2.09	Pemeliharaan Barang Milik Daerah Penunjang Urusan Pemerintahan Daerah			2.417.183.800,00					Sekretariat Daerah	
		-			2.417.183.800,00					Sekretariat Daerah	
			Jumlah Gedung Kantor dan Bangunan Lainnya yang Dipelihara/Direhabilitasi	1 Unit	647.507.000,00						
			Jumlah Kendaraan Perorangan Dinas atau Kendaraan Dinas Jabatan yang Dipelihara dan dibayarkan Pajaknya	8 Unit	843.341.800,00						
			Jumlah Peralatan dan Mesin Lainnya yang Dipelihara	8 Unit	235.240.000,00						
	4.01.01.2.09.0001	Penyediaan Jasa Pemeliharaan, Biaya Pemeliharaan, dan Pajak Kendaraan Perorangan Dinas atau Kendaraan Dinas Jabatan			23.515.000,00						
		Tersedianya Jasa Pemeliharaan, Biaya Pemeliharaan dan Pajak Kendaraan Perorangan Dinas atau Kendaraan Dinas Jabatan	Jumlah Kendaraan Perorangan Dinas atau Kendaraan Dinas Jabatan yang Dipelihara dan dibayarkan Pajaknya	6 Unit	23.515.000,00	Kab. Malang	PENDAPATAN ASLI DAERAH (PAD)	7.Memperkuat reformasi politik, hukum dan birokrasi, serta memperkuat pencegahan dan pemberantasan korupsi, narkoba, judi, dan penyeludupan.	PD 3. Meningkatkan tata kelola pemerintahan dan pelayanan publik yang bersih, efektif dan anti korupsi		BAGIAN KESEJAHTERAAN RAKYAT

1	2	3	4	5	6	7	8	9	10	11	12
		Tersedianya Jasa Pemeliharaan, Biaya Pemeliharaan dan Pajak Kendaraan Perorangan Dinas atau Kendaraan Dinas Jabatan	Jumlah Kendaraan Perorangan Dinas atau Kendaraan Dinas Jabatan yang Dipelihara dan dibayarkan Pajaknya	6 Unit	23.515.000,00	Kab. Malang	PENDAPATAN ASLI DAERAH (PAD)	7.Memperkuat reformasi politik, hukum dan birokrasi, serta memperkuat pencegahan dan pemberantasan korupsi, narkoba, judi, dan penyeludupan.	PD 3. Meningkatkan tata kelola pemerintahan dan pelayanan publik yang bersih, efektif dan anti korupsi		BAGIAN KESEJAHTERAAN RAKYAT
		Tersedianya Jasa Pemeliharaan, Biaya Pemeliharaan dan Pajak Kendaraan Perorangan Dinas atau Kendaraan Dinas Jabatan	Jumlah Kendaraan Perorangan Dinas atau Kendaraan Dinas Jabatan yang Dipelihara dan dibayarkan Pajaknya	6 Unit	23.515.000,00	Kab. Malang	PENDAPATAN ASLI DAERAH (PAD)	7.Memperkuat reformasi politik, hukum dan birokrasi, serta memperkuat pencegahan dan pemberantasan korupsi, narkoba, judi, dan penyeludupan.	PD 3. Meningkatkan tata kelola pemerintahan dan pelayanan publik yang bersih, efektif dan anti korupsi		BAGIAN KESEJAHTERAAN RAKYAT
		Tersedianya Jasa Pemeliharaan, Biaya Pemeliharaan dan Pajak Kendaraan Perorangan Dinas atau Kendaraan Dinas Jabatan	Jumlah Kendaraan Perorangan Dinas atau Kendaraan Dinas Jabatan yang Dipelihara dan dibayarkan Pajaknya	6 Unit	23.515.000,00	Kab. Malang	PENDAPATAN ASLI DAERAH (PAD)	7.Memperkuat reformasi politik, hukum dan birokrasi, serta memperkuat pencegahan dan pemberantasan korupsi, narkoba, judi, dan penyeludupan.	PD 3. Meningkatkan tata kelola pemerintahan dan pelayanan publik yang bersih, efektif dan anti korupsi		BAGIAN KESEJAHTERAAN RAKYAT
		Tersedianya Jasa Pemeliharaan, Biaya Pemeliharaan dan Pajak Kendaraan Perorangan Dinas atau Kendaraan Dinas Jabatan	Jumlah Kendaraan Perorangan Dinas atau Kendaraan Dinas Jabatan yang Dipelihara dan dibayarkan Pajaknya	6 Unit	23.515.000,00	Kab. Malang	PENDAPATAN ASLI DAERAH (PAD)	7.Memperkuat reformasi politik, hukum dan birokrasi, serta memperkuat pencegahan dan pemberantasan korupsi, narkoba, judi, dan penyeludupan.	PD 3. Meningkatkan tata kelola pemerintahan dan pelayanan publik yang bersih, efektif dan anti korupsi		BAGIAN KESEJAHTERAAN RAKYAT
		Tersedianya Jasa Pemeliharaan, Biaya Pemeliharaan dan Pajak Kendaraan Perorangan Dinas atau Kendaraan Dinas Jabatan	Jumlah Kendaraan Perorangan Dinas atau Kendaraan Dinas Jabatan yang Dipelihara dan dibayarkan Pajaknya	6 Unit	23.515.000,00	Kab. Malang	PENDAPATAN ASLI DAERAH (PAD)	7.Memperkuat reformasi politik, hukum dan birokrasi, serta memperkuat pencegahan dan pemberantasan korupsi, narkoba, judi, dan penyeludupan.	PD 3. Meningkatkan tata kelola pemerintahan dan pelayanan publik yang bersih, efektif dan anti korupsi		BAGIAN KESEJAHTERAAN RAKYAT
		Tersedianya Jasa Pemeliharaan, Biaya Pemeliharaan dan Pajak Kendaraan Perorangan Dinas atau Kendaraan Dinas Jabatan	Jumlah Kendaraan Perorangan Dinas atau Kendaraan Dinas Jabatan yang Dipelihara dan dibayarkan Pajaknya	6 Unit	23.515.000,00	Kab. Malang	PENDAPATAN ASLI DAERAH (PAD)	7.Memperkuat reformasi politik, hukum dan birokrasi, serta memperkuat pencegahan dan pemberantasan korupsi, narkoba, judi, dan penyeludupan.	PD 3. Meningkatkan tata kelola pemerintahan dan pelayanan publik yang bersih, efektif dan anti korupsi		BAGIAN KESEJAHTERAAN RAKYAT
		Tersedianya Jasa Pemeliharaan, Biaya Pemeliharaan dan Pajak Kendaraan Perorangan Dinas atau Kendaraan Dinas Jabatan	Jumlah Kendaraan Perorangan Dinas atau Kendaraan Dinas Jabatan yang Dipelihara dan dibayarkan Pajaknya	6 Unit	23.515.000,00	Kab. Malang	PENDAPATAN ASLI DAERAH (PAD)	7.Memperkuat reformasi politik, hukum dan birokrasi, serta memperkuat pencegahan dan pemberantasan korupsi, narkoba, judi, dan penyeludupan.	PD 3. Meningkatkan tata kelola pemerintahan dan pelayanan publik yang bersih, efektif dan anti korupsi		BAGIAN KESEJAHTERAAN RAKYAT
		Tersedianya Jasa Pemeliharaan, Biaya Pemeliharaan dan Pajak Kendaraan Perorangan Dinas atau Kendaraan Dinas Jabatan	Jumlah Kendaraan Perorangan Dinas atau Kendaraan Dinas Jabatan yang Dipelihara dan dibayarkan Pajaknya	6 Unit	23.515.000,00	Kab. Malang	PENDAPATAN ASLI DAERAH (PAD)	7.Memperkuat reformasi politik, hukum dan birokrasi, serta memperkuat pencegahan dan pemberantasan korupsi, narkoba, judi, dan penyeludupan.	PD 3. Meningkatkan tata kelola pemerintahan dan pelayanan publik yang bersih, efektif dan anti korupsi		BAGIAN KESEJAHTERAAN RAKYAT
		Tersedianya Jasa Pemeliharaan, Biaya Pemeliharaan dan Pajak Kendaraan Perorangan Dinas atau Kendaraan Dinas Jabatan	Jumlah Kendaraan Perorangan Dinas atau Kendaraan Dinas Jabatan yang Dipelihara dan dibayarkan Pajaknya	6 Unit	23.515.000,00	Kab. Malang	PENDAPATAN ASLI DAERAH (PAD)	7.Memperkuat reformasi politik, hukum dan birokrasi, serta memperkuat pencegahan dan pemberantasan korupsi, narkoba, judi, dan penyeludupan.	PD 3. Meningkatkan tata kelola pemerintahan dan pelayanan publik yang bersih, efektif dan anti korupsi		BAGIAN KESEJAHTERAAN RAKYAT
		Tersedianya Jasa Pemeliharaan, Biaya Pemeliharaan dan Pajak Kendaraan Perorangan Dinas atau Kendaraan Dinas Jabatan	Jumlah Kendaraan Perorangan Dinas atau Kendaraan Dinas Jabatan yang Dipelihara dan dibayarkan Pajaknya	6 Unit	23.515.000,00	Kab. Malang	PENDAPATAN ASLI DAERAH (PAD)	7.Memperkuat reformasi politik, hukum dan birokrasi, serta memperkuat pencegahan dan pemberantasan korupsi, narkoba, judi, dan penyeludupan.	PD 3. Meningkatkan tata kelola pemerintahan dan pelayanan publik yang bersih, efektif dan anti korupsi		BAGIAN KESEJAHTERAAN RAKYAT
	4.01.01.2.09.0006	Pemeliharaan Peralatan dan Mesin Lainnya			4.868.000,00						
		Terlaksananya Pemeliharaan Peralatan dan Mesin Lainnya	Jumlah Peralatan dan Mesin Lainnya yang Dipelihara	6 Unit	4.868.000,00	Kab. Malang	PENDAPATAN ASLI DAERAH (PAD)	7.Memperkuat reformasi politik, hukum dan birokrasi, serta memperkuat pencegahan dan pemberantasan korupsi, narkoba, judi, dan penyeludupan.	PD 3. Meningkatkan tata kelola pemerintahan dan pelayanan publik yang bersih, efektif dan anti korupsi		BAGIAN KESEJAHTERAAN RAKYAT
		Terlaksananya Pemeliharaan Peralatan dan Mesin Lainnya	Jumlah Peralatan dan Mesin Lainnya yang Dipelihara	6 Unit	4.868.000,00	Kab. Malang	PENDAPATAN ASLI DAERAH (PAD)	7.Memperkuat reformasi politik, hukum dan birokrasi, serta memperkuat pencegahan dan pemberantasan korupsi, narkoba, judi, dan penyeludupan.	PD 3. Meningkatkan tata kelola pemerintahan dan pelayanan publik yang bersih, efektif dan anti korupsi		BAGIAN KESEJAHTERAAN RAKYAT
		Terlaksananya Pemeliharaan Peralatan dan Mesin Lainnya	Jumlah Peralatan dan Mesin Lainnya yang Dipelihara	6 Unit	4.868.000,00	Kab. Malang	PENDAPATAN ASLI DAERAH (PAD)	7.Memperkuat reformasi politik, hukum dan birokrasi, serta memperkuat pencegahan dan pemberantasan korupsi, narkoba, judi, dan penyeludupan.	PD 3. Meningkatkan tata kelola pemerintahan dan pelayanan publik yang bersih, efektif dan anti korupsi		BAGIAN KESEJAHTERAAN RAKYAT
		Terlaksananya Pemeliharaan Peralatan dan Mesin Lainnya	Jumlah Peralatan dan Mesin Lainnya yang Dipelihara	6 Unit	4.868.000,00	Kab. Malang	PENDAPATAN ASLI DAERAH (PAD)	7.Memperkuat reformasi politik, hukum dan birokrasi, serta memperkuat pencegahan dan pemberantasan korupsi, narkoba, judi, dan penyeludupan.	PD 3. Meningkatkan tata kelola pemerintahan dan pelayanan publik yang bersih, efektif dan anti korupsi		BAGIAN KESEJAHTERAAN RAKYAT
		Terlaksananya Pemeliharaan Peralatan dan Mesin Lainnya	Jumlah Peralatan dan Mesin Lainnya yang Dipelihara	6 Unit	4.868.000,00	Kab. Malang	PENDAPATAN ASLI DAERAH (PAD)	7.Memperkuat reformasi politik, hukum dan birokrasi, serta memperkuat pencegahan dan pemberantasan korupsi, narkoba, judi, dan penyeludupan.	PD 3. Meningkatkan tata kelola pemerintahan dan pelayanan publik yang bersih, efektif dan anti korupsi		BAGIAN KESEJAHTERAAN RAKYAT
		Terlaksananya Pemeliharaan Peralatan dan Mesin Lainnya	Jumlah Peralatan dan Mesin Lainnya yang Dipelihara	6 Unit	4.868.000,00	Kab. Malang	PENDAPATAN ASLI DAERAH (PAD)	7.Memperkuat reformasi politik, hukum dan birokrasi, serta memperkuat pencegahan dan pemberantasan korupsi, narkoba, judi, dan penyeludupan.	PD 3. Meningkatkan tata kelola pemerintahan dan pelayanan publik yang bersih, efektif dan anti korupsi		BAGIAN KESEJAHTERAAN RAKYAT

1	2	3	4	5	6	7	8	9	10	11	12
		Terlaksananya Pemeliharaan Peralatan dan Mesin Lainnya	Jumlah Peralatan dan Mesin Lainnya yang Dipelihara	6 Unit	4.868.000,00	Kab. Malang	PENDAPATAN ASLI DAERAH (PAD)	7.Memperkuat reformasi politik, hukum dan birokrasi, serta memperkuat pencegahan dan pemberantasan korupsi, narkoba, judi, dan penyeludupan.	PD 3. Meningkatkan tata kelola pemerintahan dan pelayanan publik yang bersih, efektif dan anti korupsi		BAGIAN KESEJAHTERAAN RAKYAT
		Terlaksananya Pemeliharaan Peralatan dan Mesin Lainnya	Jumlah Peralatan dan Mesin Lainnya yang Dipelihara	6 Unit	4.868.000,00	Kab. Malang	PENDAPATAN ASLI DAERAH (PAD)	7.Memperkuat reformasi politik, hukum dan birokrasi, serta memperkuat pencegahan dan pemberantasan korupsi, narkoba, judi, dan penyeludupan.	PD 3. Meningkatkan tata kelola pemerintahan dan pelayanan publik yang bersih, efektif dan anti korupsi		BAGIAN KESEJAHTERAAN RAKYAT
	4.01.01.2.09.0009	Pemeliharaan/Rehabilitasi Gedung Kantor dan Bangunan Lainnya			0,00						
		Terlaksananya Pemeliharaan/Rehabilitasi Gedung Kantor dan Bangunan Lainnya	Jumlah Gedung Kantor dan Bangunan Lainnya yang Dipelihara/Direhabilitasi	0 Unit	0,00	Kab. Malang	-	7.Memperkuat reformasi politik, hukum dan birokrasi, serta memperkuat pencegahan dan pemberantasan korupsi, narkoba, judi, dan penyeludupan.	PD 3. Meningkatkan tata kelola pemerintahan dan pelayanan publik yang bersih, efektif dan anti korupsi		BAGIAN KESEJAHTERAAN RAKYAT
		Terlaksananya Pemeliharaan/Rehabilitasi Gedung Kantor dan Bangunan Lainnya	Jumlah Gedung Kantor dan Bangunan Lainnya yang Dipelihara/Direhabilitasi	0 Unit	0,00	Kab. Malang	-	7.Memperkuat reformasi politik, hukum dan birokrasi, serta memperkuat pencegahan dan pemberantasan korupsi, narkoba, judi, dan penyeludupan.	PD 3. Meningkatkan tata kelola pemerintahan dan pelayanan publik yang bersih, efektif dan anti korupsi		BAGIAN KESEJAHTERAAN RAKYAT
		Terlaksananya Pemeliharaan/Rehabilitasi Gedung Kantor dan Bangunan Lainnya	Jumlah Gedung Kantor dan Bangunan Lainnya yang Dipelihara/Direhabilitasi	0 Unit	0,00	Kab. Malang	-	7.Memperkuat reformasi politik, hukum dan birokrasi, serta memperkuat pencegahan dan pemberantasan korupsi, narkoba, judi, dan penyeludupan.	PD 3. Meningkatkan tata kelola pemerintahan dan pelayanan publik yang bersih, efektif dan anti korupsi		BAGIAN KESEJAHTERAAN RAKYAT
		Terlaksananya Pemeliharaan/Rehabilitasi Gedung Kantor dan Bangunan Lainnya	Jumlah Gedung Kantor dan Bangunan Lainnya yang Dipelihara/Direhabilitasi	0 Unit	0,00	Kab. Malang	-	7.Memperkuat reformasi politik, hukum dan birokrasi, serta memperkuat pencegahan dan pemberantasan korupsi, narkoba, judi, dan penyeludupan.	PD 3. Meningkatkan tata kelola pemerintahan dan pelayanan publik yang bersih, efektif dan anti korupsi		BAGIAN KESEJAHTERAAN RAKYAT
		Tercapainya Kinerja PD Dalam Rangka Pemenuhan Tugas dan Fungsi Bagian Umum			***31.935.000,00***						
		-			252.792.000,00					Sekretariat Daerah	
			Jumlah Paket Pakaian Dinas beserta Atribut Kelengkapan	1 Paket	210.792.000,00						
	4.01.01.2.05.0002	Pengadaan Pakaian Dinas beserta Atribut Kelengkapannya			0,00						
		Tersedianya Pakaian Dinas beserta Atribut Kelengkapan	Jumlah Paket Pakaian Dinas beserta Atribut Kelengkapan	0 Paket	0,00	Kab. Malang	PENDAPATAN ASLI DAERAH (PAD)	7.Memperkuat reformasi politik, hukum dan birokrasi, serta memperkuat pencegahan dan pemberantasan korupsi, narkoba, judi, dan penyeludupan.	PD 3. Meningkatkan tata kelola pemerintahan dan pelayanan publik yang bersih, efektif dan anti korupsi		BAGIAN KESEJAHTERAAN RAKYAT
		-			2.945.844.680,00					Sekretariat Daerah	
			Jumlah Paket Bahan Logistik Kantor yang Disediakan	1 Paket	128.893.000,00						
	4.01.01.2.06.0004	Penyediaan Bahan Logistik Kantor			3.552.000,00						
		Tersedianya Bahan Logistik Kantor	Jumlah Paket Bahan Logistik Kantor yang Disediakan	1 Paket	3.552.000,00	Kab. Malang	PENDAPATAN ASLI DAERAH (PAD)	7.Memperkuat reformasi politik, hukum dan birokrasi, serta memperkuat pencegahan dan pemberantasan korupsi, narkoba, judi, dan penyeludupan.	PD 3. Meningkatkan tata kelola pemerintahan dan pelayanan publik yang bersih, efektif dan anti korupsi		BAGIAN KESEJAHTERAAN RAKYAT
		Tersedianya Bahan Logistik Kantor	Jumlah Paket Bahan Logistik Kantor yang Disediakan	1 Paket	3.552.000,00	Kab. Malang	PENDAPATAN ASLI DAERAH (PAD)	7.Memperkuat reformasi politik, hukum dan birokrasi, serta memperkuat pencegahan dan pemberantasan korupsi, narkoba, judi, dan penyeludupan.	PD 3. Meningkatkan tata kelola pemerintahan dan pelayanan publik yang bersih, efektif dan anti korupsi		BAGIAN KESEJAHTERAAN RAKYAT
		-			2.417.183.800,00					Sekretariat Daerah	
			Jumlah Gedung Kantor dan Bangunan Lainnya yang Dipelihara/Direhabilitasi	1 Unit	647.507.000,00						
			Jumlah Kendaraan Perorangan Dinas atau Kendaraan Dinas Jabatan yang Dipelihara dan dibayarkan Pajaknya	15 Unit	843.341.800,00						
			Jumlah Peralatan dan Mesin Lainnya yang Dipelihara	8 Unit	235.240.000,00						
	4.01.01.2.09.0001	Penyediaan Jasa Pemeliharaan, Biaya Pemeliharaan, dan Pajak Kendaraan Perorangan Dinas atau Kendaraan Dinas Jabatan			23.515.000,00						
		Tersedianya Jasa Pemeliharaan, Biaya Pemeliharaan dan Pajak Kendaraan Perorangan Dinas atau Kendaraan Dinas Jabatan	Jumlah Kendaraan Perorangan Dinas atau Kendaraan Dinas Jabatan yang Dipelihara dan dibayarkan Pajaknya	6 Unit	23.515.000,00	Kab. Malang	PENDAPATAN ASLI DAERAH (PAD)	7.Memperkuat reformasi politik, hukum dan birokrasi, serta memperkuat pencegahan dan pemberantasan korupsi, narkoba, judi, dan penyeludupan.	PD 3. Meningkatkan tata kelola pemerintahan dan pelayanan publik yang bersih, efektif dan anti korupsi		BAGIAN KESEJAHTERAAN RAKYAT

1	2	3	4	5	6	7	8	9	10	11	12
		Tersedianya Jasa Pemeliharaan, Biaya Pemeliharaan dan Pajak Kendaraan Perorangan Dinas atau Kendaraan Dinas Jabatan	Jumlah Kendaraan Perorangan Dinas atau Kendaraan Dinas Jabatan yang Dipelihara dan dibayarkan Pajaknya	6 Unit	23.515.000,00	Kab. Malang	PENDAPATAN ASLI DAERAH (PAD)	7.Memperkuat reformasi politik, hukum dan birokrasi, serta memperkuat pencegahan dan pemberantasan korupsi, narkoba, judi, dan penyeludupan.	PD 3. Meningkatkan tata kelola pemerintahan dan pelayanan publik yang bersih, efektif dan anti korupsi		BAGIAN KESEJAHTERAAN RAKYAT
		Tersedianya Jasa Pemeliharaan, Biaya Pemeliharaan dan Pajak Kendaraan Perorangan Dinas atau Kendaraan Dinas Jabatan	Jumlah Kendaraan Perorangan Dinas atau Kendaraan Dinas Jabatan yang Dipelihara dan dibayarkan Pajaknya	6 Unit	23.515.000,00	Kab. Malang	PENDAPATAN ASLI DAERAH (PAD)	7.Memperkuat reformasi politik, hukum dan birokrasi, serta memperkuat pencegahan dan pemberantasan korupsi, narkoba, judi, dan penyeludupan.	PD 3. Meningkatkan tata kelola pemerintahan dan pelayanan publik yang bersih, efektif dan anti korupsi		BAGIAN KESEJAHTERAAN RAKYAT
		Tersedianya Jasa Pemeliharaan, Biaya Pemeliharaan dan Pajak Kendaraan Perorangan Dinas atau Kendaraan Dinas Jabatan	Jumlah Kendaraan Perorangan Dinas atau Kendaraan Dinas Jabatan yang Dipelihara dan dibayarkan Pajaknya	6 Unit	23.515.000,00	Kab. Malang	PENDAPATAN ASLI DAERAH (PAD)	7.Memperkuat reformasi politik, hukum dan birokrasi, serta memperkuat pencegahan dan pemberantasan korupsi, narkoba, judi, dan penyeludupan.	PD 3. Meningkatkan tata kelola pemerintahan dan pelayanan publik yang bersih, efektif dan anti korupsi		BAGIAN KESEJAHTERAAN RAKYAT
		Tersedianya Jasa Pemeliharaan, Biaya Pemeliharaan dan Pajak Kendaraan Perorangan Dinas atau Kendaraan Dinas Jabatan	Jumlah Kendaraan Perorangan Dinas atau Kendaraan Dinas Jabatan yang Dipelihara dan dibayarkan Pajaknya	6 Unit	23.515.000,00	Kab. Malang	PENDAPATAN ASLI DAERAH (PAD)	7.Memperkuat reformasi politik, hukum dan birokrasi, serta memperkuat pencegahan dan pemberantasan korupsi, narkoba, judi, dan penyeludupan.	PD 3. Meningkatkan tata kelola pemerintahan dan pelayanan publik yang bersih, efektif dan anti korupsi		BAGIAN KESEJAHTERAAN RAKYAT
		Tersedianya Jasa Pemeliharaan, Biaya Pemeliharaan dan Pajak Kendaraan Perorangan Dinas atau Kendaraan Dinas Jabatan	Jumlah Kendaraan Perorangan Dinas atau Kendaraan Dinas Jabatan yang Dipelihara dan dibayarkan Pajaknya	6 Unit	23.515.000,00	Kab. Malang	PENDAPATAN ASLI DAERAH (PAD)	7.Memperkuat reformasi politik, hukum dan birokrasi, serta memperkuat pencegahan dan pemberantasan korupsi, narkoba, judi, dan penyeludupan.	PD 3. Meningkatkan tata kelola pemerintahan dan pelayanan publik yang bersih, efektif dan anti korupsi		BAGIAN KESEJAHTERAAN RAKYAT
		Tersedianya Jasa Pemeliharaan, Biaya Pemeliharaan dan Pajak Kendaraan Perorangan Dinas atau Kendaraan Dinas Jabatan	Jumlah Kendaraan Perorangan Dinas atau Kendaraan Dinas Jabatan yang Dipelihara dan dibayarkan Pajaknya	6 Unit	23.515.000,00	Kab. Malang	PENDAPATAN ASLI DAERAH (PAD)	7.Memperkuat reformasi politik, hukum dan birokrasi, serta memperkuat pencegahan dan pemberantasan korupsi, narkoba, judi, dan penyeludupan.	PD 3. Meningkatkan tata kelola pemerintahan dan pelayanan publik yang bersih, efektif dan anti korupsi		BAGIAN KESEJAHTERAAN RAKYAT
		Tersedianya Jasa Pemeliharaan, Biaya Pemeliharaan dan Pajak Kendaraan Perorangan Dinas atau Kendaraan Dinas Jabatan	Jumlah Kendaraan Perorangan Dinas atau Kendaraan Dinas Jabatan yang Dipelihara dan dibayarkan Pajaknya	6 Unit	23.515.000,00	Kab. Malang	PENDAPATAN ASLI DAERAH (PAD)	7.Memperkuat reformasi politik, hukum dan birokrasi, serta memperkuat pencegahan dan pemberantasan korupsi, narkoba, judi, dan penyeludupan.	PD 3. Meningkatkan tata kelola pemerintahan dan pelayanan publik yang bersih, efektif dan anti korupsi		BAGIAN KESEJAHTERAAN RAKYAT
		Tersedianya Jasa Pemeliharaan, Biaya Pemeliharaan dan Pajak Kendaraan Perorangan Dinas atau Kendaraan Dinas Jabatan	Jumlah Kendaraan Perorangan Dinas atau Kendaraan Dinas Jabatan yang Dipelihara dan dibayarkan Pajaknya	6 Unit	23.515.000,00	Kab. Malang	PENDAPATAN ASLI DAERAH (PAD)	7.Memperkuat reformasi politik, hukum dan birokrasi, serta memperkuat pencegahan dan pemberantasan korupsi, narkoba, judi, dan penyeludupan.	PD 3. Meningkatkan tata kelola pemerintahan dan pelayanan publik yang bersih, efektif dan anti korupsi		BAGIAN KESEJAHTERAAN RAKYAT
		Tersedianya Jasa Pemeliharaan, Biaya Pemeliharaan dan Pajak Kendaraan Perorangan Dinas atau Kendaraan Dinas Jabatan	Jumlah Kendaraan Perorangan Dinas atau Kendaraan Dinas Jabatan yang Dipelihara dan dibayarkan Pajaknya	6 Unit	23.515.000,00	Kab. Malang	PENDAPATAN ASLI DAERAH (PAD)	7.Memperkuat reformasi politik, hukum dan birokrasi, serta memperkuat pencegahan dan pemberantasan korupsi, narkoba, judi, dan penyeludupan.	PD 3. Meningkatkan tata kelola pemerintahan dan pelayanan publik yang bersih, efektif dan anti korupsi		BAGIAN KESEJAHTERAAN RAKYAT
		Tersedianya Jasa Pemeliharaan, Biaya Pemeliharaan dan Pajak Kendaraan Perorangan Dinas atau Kendaraan Dinas Jabatan	Jumlah Kendaraan Perorangan Dinas atau Kendaraan Dinas Jabatan yang Dipelihara dan dibayarkan Pajaknya	6 Unit	23.515.000,00	Kab. Malang	PENDAPATAN ASLI DAERAH (PAD)	7.Memperkuat reformasi politik, hukum dan birokrasi, serta memperkuat pencegahan dan pemberantasan korupsi, narkoba, judi, dan penyeludupan.	PD 3. Meningkatkan tata kelola pemerintahan dan pelayanan publik yang bersih, efektif dan anti korupsi		BAGIAN KESEJAHTERAAN RAKYAT
	4.01.01.2.09.0006	Pemeliharaan Peralatan dan Mesin Lainnya			4.868.000,00						
		Terlaksananya Pemeliharaan Peralatan dan Mesin Lainnya	Jumlah Peralatan dan Mesin Lainnya yang Dipelihara	6 Unit	4.868.000,00	Kab. Malang	PENDAPATAN ASLI DAERAH (PAD)	7.Memperkuat reformasi politik, hukum dan birokrasi, serta memperkuat pencegahan dan pemberantasan korupsi, narkoba, judi, dan penyeludupan.	PD 3. Meningkatkan tata kelola pemerintahan dan pelayanan publik yang bersih, efektif dan anti korupsi		BAGIAN KESEJAHTERAAN RAKYAT
		Terlaksananya Pemeliharaan Peralatan dan Mesin Lainnya	Jumlah Peralatan dan Mesin Lainnya yang Dipelihara	6 Unit	4.868.000,00	Kab. Malang	PENDAPATAN ASLI DAERAH (PAD)	7.Memperkuat reformasi politik, hukum dan birokrasi, serta memperkuat pencegahan dan pemberantasan korupsi, narkoba, judi, dan penyeludupan.	PD 3. Meningkatkan tata kelola pemerintahan dan pelayanan publik yang bersih, efektif dan anti korupsi		BAGIAN KESEJAHTERAAN RAKYAT
		Terlaksananya Pemeliharaan Peralatan dan Mesin Lainnya	Jumlah Peralatan dan Mesin Lainnya yang Dipelihara	6 Unit	4.868.000,00	Kab. Malang	PENDAPATAN ASLI DAERAH (PAD)	7.Memperkuat reformasi politik, hukum dan birokrasi, serta memperkuat pencegahan dan pemberantasan korupsi, narkoba, judi, dan penyeludupan.	PD 3. Meningkatkan tata kelola pemerintahan dan pelayanan publik yang bersih, efektif dan anti korupsi		BAGIAN KESEJAHTERAAN RAKYAT
		Terlaksananya Pemeliharaan Peralatan dan Mesin Lainnya	Jumlah Peralatan dan Mesin Lainnya yang Dipelihara	6 Unit	4.868.000,00	Kab. Malang	PENDAPATAN ASLI DAERAH (PAD)	7.Memperkuat reformasi politik, hukum dan birokrasi, serta memperkuat pencegahan dan pemberantasan korupsi, narkoba, judi, dan penyeludupan.	PD 3. Meningkatkan tata kelola pemerintahan dan pelayanan publik yang bersih, efektif dan anti korupsi		BAGIAN KESEJAHTERAAN RAKYAT
		Terlaksananya Pemeliharaan Peralatan dan Mesin Lainnya	Jumlah Peralatan dan Mesin Lainnya yang Dipelihara	6 Unit	4.868.000,00	Kab. Malang	PENDAPATAN ASLI DAERAH (PAD)	7.Memperkuat reformasi politik, hukum dan birokrasi, serta memperkuat pencegahan dan pemberantasan korupsi, narkoba, judi, dan penyeludupan.	PD 3. Meningkatkan tata kelola pemerintahan dan pelayanan publik yang bersih, efektif dan anti korupsi		BAGIAN KESEJAHTERAAN RAKYAT
		Terlaksananya Pemeliharaan Peralatan dan Mesin Lainnya	Jumlah Peralatan dan Mesin Lainnya yang Dipelihara	6 Unit	4.868.000,00	Kab. Malang	PENDAPATAN ASLI DAERAH (PAD)	7.Memperkuat reformasi politik, hukum dan birokrasi, serta memperkuat pencegahan dan pemberantasan korupsi, narkoba, judi, dan penyeludupan.	PD 3. Meningkatkan tata kelola pemerintahan dan pelayanan publik yang bersih, efektif dan anti korupsi		BAGIAN KESEJAHTERAAN RAKYAT

1	2	3	4	5	6	7	8	9	10	11	12
		Terlaksananya Pemeliharaan Peralatan dan Mesin Lainnya	Jumlah Peralatan dan Mesin Lainnya yang Dipelihara	6 Unit	4.868.000,00	Kab. Malang	PENDAPATAN ASLI DAERAH (PAD)	7.Memperkuat reformasi politik, hukum dan birokrasi, serta memperkuat pencegahan dan pemberantasan korupsi, narkoba, judi, dan penyeludupan.	PD 3. Meningkatkan tata kelola pemerintahan dan pelayanan publik yang bersih, efektif dan anti korupsi		BAGIAN KESEJAHTERAAN RAKYAT
		Terlaksananya Pemeliharaan Peralatan dan Mesin Lainnya	Jumlah Peralatan dan Mesin Lainnya yang Dipelihara	6 Unit	4.868.000,00	Kab. Malang	PENDAPATAN ASLI DAERAH (PAD)	7.Memperkuat reformasi politik, hukum dan birokrasi, serta memperkuat pencegahan dan pemberantasan korupsi, narkoba, judi, dan penyeludupan.	PD 3. Meningkatkan tata kelola pemerintahan dan pelayanan publik yang bersih, efektif dan anti korupsi		BAGIAN KESEJAHTERAAN RAKYAT
	4.01.01.2.09.0009	Pemeliharaan/Rehabilitasi Gedung Kantor dan Bangunan Lainnya			0,00						
		Terlaksananya Pemeliharaan/Rehabilitasi Gedung Kantor dan Bangunan Lainnya	Jumlah Gedung Kantor dan Bangunan Lainnya yang Dipelihara/Direhabilitasi	0 Unit	0,00	Kab. Malang	-	7.Memperkuat reformasi politik, hukum dan birokrasi, serta memperkuat pencegahan dan pemberantasan korupsi, narkoba, judi, dan penyeludupan.	PD 3. Meningkatkan tata kelola pemerintahan dan pelayanan publik yang bersih, efektif dan anti korupsi		BAGIAN KESEJAHTERAAN RAKYAT
		Terlaksananya Pemeliharaan/Rehabilitasi Gedung Kantor dan Bangunan Lainnya	Jumlah Gedung Kantor dan Bangunan Lainnya yang Dipelihara/Direhabilitasi	0 Unit	0,00	Kab. Malang	-	7.Memperkuat reformasi politik, hukum dan birokrasi, serta memperkuat pencegahan dan pemberantasan korupsi, narkoba, judi, dan penyeludupan.	PD 3. Meningkatkan tata kelola pemerintahan dan pelayanan publik yang bersih, efektif dan anti korupsi		BAGIAN KESEJAHTERAAN RAKYAT
		Terlaksananya Pemeliharaan/Rehabilitasi Gedung Kantor dan Bangunan Lainnya	Jumlah Gedung Kantor dan Bangunan Lainnya yang Dipelihara/Direhabilitasi	0 Unit	0,00	Kab. Malang	-	7.Memperkuat reformasi politik, hukum dan birokrasi, serta memperkuat pencegahan dan pemberantasan korupsi, narkoba, judi, dan penyeludupan.	PD 3. Meningkatkan tata kelola pemerintahan dan pelayanan publik yang bersih, efektif dan anti korupsi		BAGIAN KESEJAHTERAAN RAKYAT
		Terlaksananya Pemeliharaan/Rehabilitasi Gedung Kantor dan Bangunan Lainnya	Jumlah Gedung Kantor dan Bangunan Lainnya yang Dipelihara/Direhabilitasi	0 Unit	0,00	Kab. Malang	-	7.Memperkuat reformasi politik, hukum dan birokrasi, serta memperkuat pencegahan dan pemberantasan korupsi, narkoba, judi, dan penyeludupan.	PD 3. Meningkatkan tata kelola pemerintahan dan pelayanan publik yang bersih, efektif dan anti korupsi		BAGIAN KESEJAHTERAAN RAKYAT
301.	**4.01.02**	**PROGRAM PEMERINTAHAN DAN KESEJAHTERAAN RAKYAT**			**3.087.705.000,00**						
		Meningkatnya Kualitas Kebijakan Kesejahteraan Rakyat			***636.953.000,00***						
	4.01.02.2.02	Pelaksanaan Kebijakan Kesejahteraan Rakyat			668.065.000,00					Perangkat Daerah, Kecamatan, Kelurahan, Desa	
		-			668.065.000,00					Perangkat Daerah, Kecamatan, Kelurahan, Desa	
			Jumlah Dokumen Hasil Fasilitasi Pengelolaan Bina Mental Spiritual	2 Dokumen	419.100.000,00						
			Jumlah Dokumen Hasil Kebijakan, Evaluasi, dan Capaian Kinerja Terkait Kesejahteraan Masyarakat yang Meliputi Urusan Kepemudaan dan Olahraga, Pariwisata, Pendidikan, Kebudayaan, Perpustakaan, Kearsipan, Trantibum Linmas	2 Dokumen	102.554.000,00						
			Jumlah Dokumen Hasil Kebijakan, Evaluasi, dan Capaian Kinerja Terkait Kesejahteraan Sosial yang Meliputi Urusan Sosial, Transmigrasi, Kesehatan, Pemberdayaan Perempuan dan Perlindungan Anak, Administrasi Kependudukan Dan Pencatatan Sipil, Pemberdayaan Masyarakat dan Desa, Pengendalian Penduduk dan KB	2 Dokumen	84.187.000,00						
			Jumlah Keluarga yang Mengikuti Peningkatan Kesadaran Keluarga dalam Membangun Kerja Sama antar-Keluarga, Warga, dan Kelompok Masyarakat	120 Keluarga	31.112.000,00						
			Jumlah Keluarga yang Mengikuti Peningkatan Kesadaran Keluarga dalam Peningkatan Pendidikan dan Keterampilan untuk Mewujudkan Sumber Daya Manusia yang Berkualitas dan Berdaya Saing	120 Keluarga	31.112.000,00						
	4.01.02.2.02.0001	Fasilitasi Pengelolaan Bina Mental Spiritual			419.100.000,00						

1	2	3	4	5	6	7	8	9	10	11	12
		Terlaksananya Fasilitasi Pengelolaan Bina Mental Spiritual	Jumlah Dokumen Hasil Fasilitasi Pengelolaan Bina Mental Spiritual	2 Dokumen	419.100.000,00	Kab. Malang	PENDAPATAN ASLI DAERAH (PAD)	7.Memperkuat reformasi politik, hukum dan birokrasi, serta memperkuat pencegahan dan pemberantasan korupsi, narkoba, judi, dan penyeludupan.	PD 3. Meningkatkan tata kelola pemerintahan dan pelayanan publik yang bersih, efektif dan anti korupsi		BAGIAN KESEJAHTERAAN RAKYAT
	4.01.02.2.02.0002	Pelaksanaan Kebijakan, Evaluasi, dan Capaian Kinerja Terkait Kesejahteraan Sosial			84.187.000,00						
		Terlaksananya Kebijakan, Evaluasi, dan Capaian Kinerja Terkait Kesejahteraan Sosial yang Meliputi Urusan Sosial, Transmigrasi, Kesehatan, Pemberdayaan Perempuan dan Perlindungan Anak, Administrasi Kependudukan Dan Pencatatan Sipil, Pemberdayaan Masyarakat dan Desa, Pengendalian Penduduk dan KB	Jumlah Dokumen Hasil Kebijakan, Evaluasi, dan Capaian Kinerja Terkait Kesejahteraan Sosial yang Meliputi Urusan Sosial, Transmigrasi, Kesehatan, Pemberdayaan Perempuan dan Perlindungan Anak, Administrasi Kependudukan Dan Pencatatan Sipil, Pemberdayaan Masyarakat dan Desa, Pengendalian Penduduk dan KB	2 Dokumen	84.187.000,00	Kab. Malang	PENDAPATAN ASLI DAERAH (PAD)	7.Memperkuat reformasi politik, hukum dan birokrasi, serta memperkuat pencegahan dan pemberantasan korupsi, narkoba, judi, dan penyeludupan.	PD 3. Meningkatkan tata kelola pemerintahan dan pelayanan publik yang bersih, efektif dan anti korupsi		BAGIAN KESEJAHTERAAN RAKYAT
	4.01.02.2.02.0003	Pelaksanaan Kebijakan, Evaluasi, dan Capaian Kinerja Terkait Kesejahteraan Masyarakat			102.554.000,00						
		Terlaksananya Kebijakan, Evaluasi, dan Capaian Kinerja Terkait Kesejahteraan Masyarakat yang Meliputi Urusan Kepemudaan dan Olahraga, Pariwisata, Pendidikan, Kebudayaan, Perpustakaan, Kearsipan, Trentibum Linmas	Jumlah Dokumen Hasil Kebijakan, Evaluasi, dan Capaian Kinerja Terkait Kesejahteraan Masyarakat yang Meliputi Urusan Kepemudaan dan Olahraga, Pariwisata, Pendidikan, Kebudayaan, Perpustakaan, Kearsipan, Trentibum Linmas	2 Dokumen	102.554.000,00	Kab. Malang	PENDAPATAN ASLI DAERAH (PAD)	7.Memperkuat reformasi politik, hukum dan birokrasi, serta memperkuat pencegahan dan pemberantasan korupsi, narkoba, judi, dan penyeludupan.	PD 3. Meningkatkan tata kelola pemerintahan dan pelayanan publik yang bersih, efektif dan anti korupsi		BAGIAN KESEJAHTERAAN RAKYAT
	4.01.02.2.02.0004	Peningkatan Kesadaran Keluarga dalam Membangun Kerja Sama antar-Keluarga, Warga, dan Kelompok Masyarakat			31.112.000,00						
		Terlaksananya Peningkatan Kesadaran Keluarga dalam Membangun Kerja Sama antar-Keluarga, Warga, dan Kelompok Masyarakat	Jumlah Keluarga yang Mengikuti Peningkatan Kesadaran Keluarga dalam Membangun Kerja Sama antar-Keluarga, Warga, dan Kelompok Masyarakat	120 Keluarga	31.112.000,00	Kab. Malang	PENDAPATAN ASLI DAERAH (PAD)	7.Memperkuat reformasi politik, hukum dan birokrasi, serta memperkuat pencegahan dan pemberantasan korupsi, narkoba, judi, dan penyeludupan.	PD 3. Meningkatkan tata kelola pemerintahan dan pelayanan publik yang bersih, efektif dan anti korupsi		BAGIAN KESEJAHTERAAN RAKYAT
	4.01.02.2.02.0006	Peningkatan Kesadaran Keluarga dalam Peningkatan Pendidikan dan Keterampilan untuk Mewujudkan Sumber Daya Manusia yang Berkualitas dan Berdaya Saing			31.112.000,00						
		Terlaksananya Peningkatan Kesadaran Keluarga dalam Peningkatan Pendidikan dan Keterampilan untuk Mewujudkan Sumber Daya Manusia yang Berkualitas dan Berdaya Saing	Jumlah Keluarga yang Mengikuti Peningkatan Kesadaran Keluarga dalam Peningkatan Pendidikan dan Keterampilan untuk Mewujudkan Sumber Daya Manusia yang Berkualitas dan Berdaya Saing	120 Keluarga	31.112.000,00	Kab. Malang	PENDAPATAN ASLI DAERAH (PAD)	7.Memperkuat reformasi politik, hukum dan birokrasi, serta memperkuat pencegahan dan pemberantasan korupsi, narkoba, judi, dan penyeludupan.	PD 3. Meningkatkan tata kelola pemerintahan dan pelayanan publik yang bersih, efektif dan anti korupsi		BAGIAN KESEJAHTERAAN RAKYAT
		SEKRETARIAT DPRD			**97.125.371.575,00**						
	4	**UNSUR PENDUKUNG URUSAN PEMERINTAHAN**			**97.125.371.575,00**						
	4.02	**SEKRETARIAT DPRD**			**97.125.371.575,00**						
302.	**4.02.01**	**PROGRAM PENUNJANG URUSAN PEMERINTAHAN DAERAH KABUPATEN/KOTA**			**54.571.776.075,00**						
		Tercapainya Kinerja Perangkat Daerah dalam rangka pemenuhan tugas dan fungsi dan layanan administrasi DPRD dalam satu tahun			***54.555.360.075,00***						
			1.Persentase capaian kinerja perangkat daerah	86.81 %	54.555.360.075,00						
			2.Persentase layanan administrasi DPRD dalam satu tahun	70.98 %	54.555.360.075,00						
	4.02.01.2.01	Perencanaan, Penganggaran, dan Evaluasi Kinerja Perangkat Daerah			331.384.800,00					Sekretariat DPRD Kabupaten Malang	

1	2	3	4	5	6	7	8	9	10	11	12
		Tersusunnya dokumen perencanaan penganggaran dan evaluasi kinerja yang disusun sesuai aturan dan tepat waktu			331.384.800,00					Sekretariat DPRD Kabupaten Malang	
			Jumlah Dokumen DPA-SKPD dan Laporan Hasil Koordinasi Penyusunan Dokumen DPA-SKPD	1 Dokumen	9.189.000,00						
			Jumlah Dokumen Perencanaan Perangkat Daerah	2 Dokumen	229.474.300,00						
			Jumlah Dokumen Perubahan DPA-SKPD dan Laporan Hasil Koordinasi Penyusunan Dokumen Perubahan DPA-SKPD	1 Dokumen	5.302.100,00						
			Jumlah Dokumen Perubahan RKA-SKPD dan Laporan Hasil Koordinasi Penyusunan Dokumen Perubahan RKA-SKPD	1 Dokumen	13.580.000,00						
			Jumlah Dokumen RKA-SKPD dan Laporan Hasil Koordinasi Penyusunan Dokumen RKA-SKPD	1 Dokumen	9.539.000,00						
			Jumlah Laporan Capaian Kinerja dan Ikhtisar Realisasi Kinerja SKPD dan Laporan Hasil Koordinasi Penyusunan Laporan Capaian Kinerja dan Ikhtisar Realisasi Kinerja SKPD	16 Laporan	30.005.400,00						
			Jumlah Laporan Evaluasi Kinerja Perangkat Daerah	2 Laporan	34.295.000,00						
	4.02.01.2.01.0001	Penyusunan Dokumen Perencanaan Perangkat Daerah			229.474.300,00						
		Tersusunnya Dokumen Perencanaan Perangkat Daerah	Jumlah Dokumen Perencanaan Perangkat Daerah	2 Dokumen	229.474.300,00	Kab. Malang	PENDAPATAN ASLI DAERAH (PAD)	7.Memperkuat reformasi politik, hukum dan birokrasi, serta memperkuat pencegahan dan pemberantasan korupsi, narkoba, judi, dan penyeludupan.	PD 3. Meningkatkan tata kelola pemerintahan dan pelayanan publik yang bersih, efektif dan anti korupsi		SEKRETARIAT DPRD
	4.02.01.2.01.0002	Koordinasi dan Penyusunan Dokumen RKA-SKPD			9.539.000,00						
		Tersedianya Dokumen RKA-SKPD dan Laporan Hasil Koordinasi Penyusunan Dokumen RKA-SKPD	Jumlah Dokumen RKA-SKPD dan Laporan Hasil Koordinasi Penyusunan Dokumen RKA-SKPD	1 Dokumen	9.539.000,00	Kab. Malang	PENDAPATAN ASLI DAERAH (PAD)	7.Memperkuat reformasi politik, hukum dan birokrasi, serta memperkuat pencegahan dan pemberantasan korupsi, narkoba, judi, dan penyeludupan.	PD 3. Meningkatkan tata kelola pemerintahan dan pelayanan publik yang bersih, efektif dan anti korupsi		SEKRETARIAT DPRD
	4.02.01.2.01.0003	Koordinasi dan Penyusunan Dokumen Perubahan RKA-SKPD			13.580.000,00						
		Tersedianya Dokumen Perubahan RKA-SKPD dan Laporan Hasil Koordinasi Penyusunan Dokumen Perubahan RKA-SKPD	Jumlah Dokumen Perubahan RKA-SKPD dan Laporan Hasil Koordinasi Penyusunan Dokumen Perubahan RKA-SKPD	1 Dokumen	13.580.000,00	Kab. Malang	PENDAPATAN ASLI DAERAH (PAD)	7.Memperkuat reformasi politik, hukum dan birokrasi, serta memperkuat pencegahan dan pemberantasan korupsi, narkoba, judi, dan penyeludupan.	PD 3. Meningkatkan tata kelola pemerintahan dan pelayanan publik yang bersih, efektif dan anti korupsi		SEKRETARIAT DPRD
	4.02.01.2.01.0004	Koordinasi dan Penyusunan DPA-SKPD			9.189.000,00						
		Tersedianya Dokumen DPA-SKPD dan Laporan Hasil Koordinasi Penyusunan Dokumen DPA-SKPD	Jumlah Dokumen DPA-SKPD dan Laporan Hasil Koordinasi Penyusunan Dokumen DPA-SKPD	1 Dokumen	9.189.000,00	Kab. Malang	PENDAPATAN ASLI DAERAH (PAD)	7.Memperkuat reformasi politik, hukum dan birokrasi, serta memperkuat pencegahan dan pemberantasan korupsi, narkoba, judi, dan penyeludupan.	PD 3. Meningkatkan tata kelola pemerintahan dan pelayanan publik yang bersih, efektif dan anti korupsi		SEKRETARIAT DPRD
	4.02.01.2.01.0005	Koordinasi dan Penyusunan Perubahan DPA- SKPD			5.302.100,00						
		Tersedianya Dokumen Perubahan DPA-SKPD dan Laporan Hasil Koordinasi Penyusunan Dokumen Perubahan DPA-SKPD	Jumlah Dokumen Perubahan DPA-SKPD dan Laporan Hasil Koordinasi Penyusunan Dokumen Perubahan DPA-SKPD	1 Dokumen	5.302.100,00	Kab. Malang	PENDAPATAN ASLI DAERAH (PAD)	7.Memperkuat reformasi politik, hukum dan birokrasi, serta memperkuat pencegahan dan pemberantasan korupsi, narkoba, judi, dan penyeludupan.	PD 3. Meningkatkan tata kelola pemerintahan dan pelayanan publik yang bersih, efektif dan anti korupsi		SEKRETARIAT DPRD
	4.02.01.2.01.0006	Koordinasi dan Penyusunan Laporan Capaian Kinerja dan Ikhtisar Realisasi Kinerja SKPD			30.005.400,00						
		Tersedianya Laporan Capaian Kinerja dan Ikhtisar Realisasi Kinerja SKPD dan Laporan Hasil Koordinasi Penyusunan Laporan Capaian Kinerja dan Ikhtisar Realisasi Kinerja SKPD	Jumlah Laporan Capaian Kinerja dan Ikhtisar Realisasi Kinerja SKPD dan Laporan Hasil Koordinasi Penyusunan Laporan Capaian Kinerja dan Ikhtisar Realisasi Kinerja SKPD	16 Laporan	30.005.400,00	Kab. Malang	PENDAPATAN ASLI DAERAH (PAD)	7.Memperkuat reformasi politik, hukum dan birokrasi, serta memperkuat pencegahan dan pemberantasan korupsi, narkoba, judi, dan penyeludupan.	PD 3. Meningkatkan tata kelola pemerintahan dan pelayanan publik yang bersih, efektif dan anti korupsi		SEKRETARIAT DPRD

1	2	3	4	5	6	7	8	9	10	11	12
	4.02.01.2.01.0007	Evaluasi Kinerja Perangkat Daerah			34.295.000,00						
		Terlaksananya Evaluasi Kinerja Perangkat Daerah	Jumlah Laporan Evaluasi Kinerja Perangkat Daerah	2 Laporan	34.295.000,00	Kab. Malang	PENDAPATAN ASLI DAERAH (PAD)	7.Memperkuat reformasi politik, hukum dan birokrasi, serta memperkuat pencegahan dan pemberantasan korupsi, narkoba, judi, dan penyeludupan.	PD 3. Meningkatkan tata kelola pemerintahan dan pelayanan publik yang bersih, efektif dan anti korupsi		SEKRETARIAT DPRD
	4.02.01.2.02	Administrasi Keuangan Perangkat Daerah			9.669.883.774,00					Sekretariat DPRD Kabupaten Malang	
		Terlaksananya pemenuhan kinerja pelayanan keuangan perangkat daerah disusun sesuai aturan dan tepat waktu			9.669.883.774,00					Sekretariat DPRD Kabupaten Malang	
			Jumlah Dokumen Hasil Penyediaan Administrasi Pelaksanaan Tugas ASN	12 Dokumen	37.381.372,00						
			Jumlah Dokumen Koordinasi dan Pelaksanaan Akuntansi SKPD	12 Dokumen	59.487.800,00						
			Jumlah Dokumen Penatausahaan dan Pengujian/Verifikasi Keuangan SKPD	12 Dokumen	55.455.010,00						
			Jumlah Laporan Keuangan Akhir Tahun SKPD dan Laporan Hasil Koordinasi Penyusunan Laporan Keuangan Akhir Tahun SKPD	1 Laporan	7.631.200,00						
			Jumlah Laporan Keuangan Bulanan/ Triwulanan/ Semesteran SKPD dan Laporan Koordinasi Penyusunan Laporan Keuangan Bulanan/Triwulanan/Semesteran SKPD	18 Laporan	31.135.000,00						
			Jumlah Orang yang Menerima Gaji dan Tunjangan ASN	73 Orang/bulan	9.478.793.392,00						
	4.02.01.2.02.0001	Penyediaan Gaji dan Tunjangan ASN			9.478.793.392,00						
		Tersedianya Gaji dan Tunjangan ASN	Jumlah Orang yang Menerima Gaji dan Tunjangan ASN	82 Orang/bulan	9.478.793.392,00	Kab. Malang	Dana Alokasi Umum (DAU) PENDAPATAN ASLI DAERAH (PAD)	7.Memperkuat reformasi politik, hukum dan birokrasi, serta memperkuat pencegahan dan pemberantasan korupsi, narkoba, judi, dan penyeludupan.	PD 3. Meningkatkan tata kelola pemerintahan dan pelayanan publik yang bersih, efektif dan anti korupsi		SEKRETARIAT DPRD
	4.02.01.2.02.0002	Penyediaan Administrasi Pelaksanaan Tugas ASN			37.381.372,00						
		Tersedianya Administrasi Pelaksanaan Tugas ASN	Jumlah Dokumen Hasil Penyediaan Administrasi Pelaksanaan Tugas ASN	12 Dokumen	37.381.372,00	Kab. Malang	PENDAPATAN ASLI DAERAH (PAD)	-	PD 3. Meningkatkan tata kelola pemerintahan dan pelayanan publik yang bersih, efektif dan anti korupsi		SEKRETARIAT DPRD
	4.02.01.2.02.0003	Pelaksanaan Penatausahaan danPengujian/Verifikasi Keuangan SKPD			55.455.010,00						
		Terlaksananya Penatausahaan dan Pengujian/Verifikasi Keuangan SKPD	Jumlah Dokumen Penatausahaan dan Pengujian/Verifikasi Keuangan SKPD	12 Dokumen	55.455.010,00	Kab. Malang	PENDAPATAN ASLI DAERAH (PAD)	7.Memperkuat reformasi politik, hukum dan birokrasi, serta memperkuat pencegahan dan pemberantasan korupsi, narkoba, judi, dan penyeludupan.	PD 3. Meningkatkan tata kelola pemerintahan dan pelayanan publik yang bersih, efektif dan anti korupsi		SEKRETARIAT DPRD
	4.02.01.2.02.0004	Koordinasi dan Pelaksanaan Akuntansi SKPD			59.487.800,00						
		Terlaksananya Koordinasi dan Pelaksanaan Akuntansi SKPD	Jumlah Dokumen Koordinasi dan Pelaksanaan Akuntansi SKPD	12 Dokumen	59.487.800,00	Kab. Malang	PENDAPATAN ASLI DAERAH (PAD)	7.Memperkuat reformasi politik, hukum dan birokrasi, serta memperkuat pencegahan dan pemberantasan korupsi, narkoba, judi, dan penyeludupan.	PD 3. Meningkatkan tata kelola pemerintahan dan pelayanan publik yang bersih, efektif dan anti korupsi		SEKRETARIAT DPRD
	4.02.01.2.02.0005	Koordinasi dan Penyusunan Laporan Keuangan Akhir Tahun SKPD			7.631.200,00						
		Tersedianya Laporan Keuangan Akhir Tahun SKPD dan Laporan Hasil Koordinasi Penyusunan Laporan Keuangan Akhir Tahun SKPD	Jumlah Laporan Keuangan Akhir Tahun SKPD dan Laporan Hasil Koordinasi Penyusunan Laporan Keuangan Akhir Tahun SKPD	1 Laporan	7.631.200,00	Kab. Malang	PENDAPATAN ASLI DAERAH (PAD)	7.Memperkuat reformasi politik, hukum dan birokrasi, serta memperkuat pencegahan dan pemberantasan korupsi, narkoba, judi, dan penyeludupan.	PD 3. Meningkatkan tata kelola pemerintahan dan pelayanan publik yang bersih, efektif dan anti korupsi		SEKRETARIAT DPRD
	4.02.01.2.02.0007	Koordinasi dan Penyusunan Laporan Keuangan Bulanan/ Triwulanan/ Semesteran SKPD			31.135.000,00						

1	2	3	4	5	6	7	8	9	10	11	12
		Tersedianya Laporan Keuangan Bulanan/Triwulanan/Semesteran SKPD dan Laporan Koordinasi Penyusunan Laporan Keuangan Bulanan/Triwulanan/Semesteran SKPD	Jumlah Laporan Keuangan Bulanan/ Triwulanan/ Semesteran SKPD dan Laporan Koordinasi Penyusunan Laporan Keuangan Bulanan/Triwulanan/Semesteran SKPD	18 Laporan	31.135.000,00	Kab. Malang	PENDAPATAN ASLI DAERAH (PAD)	7.Memperkuat reformasi politik, hukum dan birokrasi, serta memperkuat pencegahan dan pemberantasan korupsi, narkoba, judi, dan penyeludupan.	PD 3. Meningkatkan tata kelola pemerintahan dan pelayanan publik yang bersih, efektif dan anti korupsi		SEKRETARIAT DPRD
	4.02.01.2.03	Administrasi Barang Milik Daerah pada Perangkat Daerah			38.424.000,00					Sekretariat DPRD Kabupaten Malang	
		Terlaksananya administrasi barang milik daerah pada perangkat daerah disusun sesuai aturan dan teradministrasi dengan benar			38.424.000,00					Sekretariat DPRD Kabupaten Malang	
			Jumlah Dokumen Pengamanan Barang Milik Daerah SKPD	2 Dokumen	8.328.000,00						
			Jumlah Laporan Penatausahaan Barang Milik Daerah pada SKPD	2 Laporan	16.416.000,00						
			Jumlah Laporan Rekonsiliasi dan Penyusunan Laporan Barang Milik Daerah pada SKPD	2 Laporan	8.208.000,00						
			Jumlah Rencana Kebutuhan Barang Milik Daerah SKPD	2 Dokumen	5.472.000,00						
	4.02.01.2.03.0001	Penyusunan Perencanaan Kebutuhan Barang Milik Daerah SKPD			5.472.000,00						
		Tersedianya Rencana Kebutuhan Barang Milik Daerah SKPD	Jumlah Rencana Kebutuhan Barang Milik Daerah SKPD	2 Dokumen	5.472.000,00	Kab. Malang	PENDAPATAN ASLI DAERAH (PAD)	7.Memperkuat reformasi politik, hukum dan birokrasi, serta memperkuat pencegahan dan pemberantasan korupsi, narkoba, judi, dan penyeludupan.	PD 3. Meningkatkan tata kelola pemerintahan dan pelayanan publik yang bersih, efektif dan anti korupsi		SEKRETARIAT DPRD
	4.02.01.2.03.0002	Pengamanan Barang Milik Daerah SKPD			8.328.000,00						
		Terlaksananya Pengamanan Barang Milik Daerah SKPD	Jumlah Dokumen Pengamanan Barang Milik Daerah SKPD	2 Dokumen	8.328.000,00	Kab. Malang	PENDAPATAN ASLI DAERAH (PAD)	7.Memperkuat reformasi politik, hukum dan birokrasi, serta memperkuat pencegahan dan pemberantasan korupsi, narkoba, judi, dan penyeludupan.	PD 3. Meningkatkan tata kelola pemerintahan dan pelayanan publik yang bersih, efektif dan anti korupsi		SEKRETARIAT DPRD
	4.02.01.2.03.0005	Rekonsiliasi dan Penyusunan Laporan Barang Milik Daerah pada SKPD			8.208.000,00						
		Terlaksananya Rekonsiliasi dan Penyusunan Laporan Barang Milik Daerah pada SKPD	Jumlah Laporan Rekonsiliasi dan Penyusunan Laporan Barang Milik Daerah pada SKPD	4 Laporan	8.208.000,00	Kab. Malang	PENDAPATAN ASLI DAERAH (PAD)	7.Memperkuat reformasi politik, hukum dan birokrasi, serta memperkuat pencegahan dan pemberantasan korupsi, narkoba, judi, dan penyeludupan.	PD 3. Meningkatkan tata kelola pemerintahan dan pelayanan publik yang bersih, efektif dan anti korupsi		SEKRETARIAT DPRD
	4.02.01.2.03.0006	Penatausahaan Barang Milik Daerah pada SKPD			16.416.000,00						
		Terlaksananya Penatausahaan Barang Milik Daerah pada SKPD	Jumlah Laporan Penatausahaan Barang Milik Daerah pada SKPD	2 Laporan	16.416.000,00	Kab. Malang	PENDAPATAN ASLI DAERAH (PAD)	7.Memperkuat reformasi politik, hukum dan birokrasi, serta memperkuat pencegahan dan pemberantasan korupsi, narkoba, judi, dan penyeludupan.	PD 3. Meningkatkan tata kelola pemerintahan dan pelayanan publik yang bersih, efektif dan anti korupsi		SEKRETARIAT DPRD
	4.02.01.2.05	Administrasi Kepegawaian Perangkat Daerah			810.762.000,00					Sekretariat DPRD Kabupaten Malang	
		Terlaksananya pemenuhan kinerja pelayanan kepegawaian perangkat daerah yang disusun sesuai aturan dan teradministrasi dengan benar			810.762.000,00					Sekretariat DPRD Kabupaten Malang	
			Jumlah Dokumen Hasil Koordinasi dan Pelaksanaaan Sistem Informasi Kepegawaian	12 Dokumen	16.416.000,00						
			Jumlah Dokumen Monitoring, Evaluasi, dan Penilaian Kinerja Pegawai	12 Dokumen	69.875.000,00						
			Jumlah Dokumen Pendataan dan Pengolahan Administrasi Kepegawaian	12 Dokumen	61.236.000,00						
			Jumlah Orang yang Mengikuti Bimbingan Teknis Implementasi Peraturan Perundang-Undangan	49 Orang	530.873.000,00						
			Jumlah Orang yang Mengikuti Sosialisasi Peraturan Perundang-Undangan	83 Orang	23.716.000,00						
			Jumlah Paket Pakaian Dinas beserta Atribut Kelengkapan	1 Paket	73.882.000,00						

1	2	3	4	5	6	7	8	9	10	11	12
			Jumlah Pegawai Berdasarkan Tugas dan Fungsi yang Mengikuti Pendidikan dan Pelatihan	2 Orang	34.764.000,00						
	4.02.01.2.05.0002	Pengadaan Pakaian Dinas beserta Atribut Kelengkapannya			73.882.000,00						
		Tersedianya Pakaian Dinas beserta Atribut Kelengkapan	Jumlah Paket Pakaian Dinas beserta Atribut Kelengkapan	1 Paket	73.882.000,00	Kab. Malang	PENDAPATAN ASLI DAERAH (PAD)	7.Memperkuat reformasi politik, hukum dan birokrasi, serta memperkuat pencegahan dan pemberantasan korupsi, narkoba, judi, dan penyeludupan.	PD 3. Meningkatkan tata kelola pemerintahan dan pelayanan publik yang bersih, efektif dan anti korupsi		SEKRETARIAT DPRD
	4.02.01.2.05.0003	Pendataan dan Pengolahan Administrasi Kepegawaian			61.236.000,00						
		Terlaksananya Pendataan dan Pengolahan Administrasi Kepegawaian	Jumlah Dokumen Pendataan dan Pengolahan Administrasi Kepegawaian	12 Dokumen	61.236.000,00	Kab. Malang	PENDAPATAN ASLI DAERAH (PAD)	7.Memperkuat reformasi politik, hukum dan birokrasi, serta memperkuat pencegahan dan pemberantasan korupsi, narkoba, judi, dan penyeludupan.	PD 3. Meningkatkan tata kelola pemerintahan dan pelayanan publik yang bersih, efektif dan anti korupsi		SEKRETARIAT DPRD
	4.02.01.2.05.0004	Koordinasi dan Pelaksanaan Sistem Informasi Kepegawaian			16.416.000,00						
		Terlaksananya Koordinasi dan Pelaksanaan Sistem Informasi Kepegawaian	Jumlah Dokumen Hasil Koordinasi dan Pelaksanaaan Sistem Informasi Kepegawaian	12 Dokumen	16.416.000,00	Kab. Malang	PENDAPATAN ASLI DAERAH (PAD)	7.Memperkuat reformasi politik, hukum dan birokrasi, serta memperkuat pencegahan dan pemberantasan korupsi, narkoba, judi, dan penyeludupan.	PD 3. Meningkatkan tata kelola pemerintahan dan pelayanan publik yang bersih, efektif dan anti korupsi		SEKRETARIAT DPRD
	4.02.01.2.05.0005	Monitoring, Evaluasi, dan Penilaian Kinerja Pegawai			69.875.000,00						
		Terlaksananya Monitoring, Evaluasi, dan Penilaian Kinerja Pegawai	Jumlah Dokumen Monitoring, Evaluasi, dan Penilaian Kinerja Pegawai	1 Dokumen	69.875.000,00	Kab. Malang	PENDAPATAN ASLI DAERAH (PAD)	7.Memperkuat reformasi politik, hukum dan birokrasi, serta memperkuat pencegahan dan pemberantasan korupsi, narkoba, judi, dan penyeludupan.	PD 3. Meningkatkan tata kelola pemerintahan dan pelayanan publik yang bersih, efektif dan anti korupsi		SEKRETARIAT DPRD
	4.02.01.2.05.0009	Pendidikan dan Pelatihan Pegawai Berdasarkan Tugas dan Fungsi			34.764.000,00						
		Terlaksananya Pendidikan dan Pelatihan Pegawai Berdasarkan Tugas dan Fungsi	Jumlah Pegawai Berdasarkan Tugas dan Fungsi yang Mengikuti Pendidikan dan Pelatihan	2 Orang	34.764.000,00	Kab. Malang	PENDAPATAN ASLI DAERAH (PAD)	7.Memperkuat reformasi politik, hukum dan birokrasi, serta memperkuat pencegahan dan pemberantasan korupsi, narkoba, judi, dan penyeludupan.	PD 3. Meningkatkan tata kelola pemerintahan dan pelayanan publik yang bersih, efektif dan anti korupsi		SEKRETARIAT DPRD
	4.02.01.2.05.0010	Sosialisasi Peraturan Perundang-Undangan			23.716.000,00						
		Terlaksananya Sosialisasi Peraturan Perundang-Undangan	Jumlah Orang yang Mengikuti Sosialisasi Peraturan Perundang-Undangan	82 Orang	23.716.000,00	Kab. Malang	PENDAPATAN ASLI DAERAH (PAD)	7.Memperkuat reformasi politik, hukum dan birokrasi, serta memperkuat pencegahan dan pemberantasan korupsi, narkoba, judi, dan penyeludupan.	PD 3. Meningkatkan tata kelola pemerintahan dan pelayanan publik yang bersih, efektif dan anti korupsi		SEKRETARIAT DPRD
	4.02.01.2.05.0011	Bimbingan Teknis Implementasi Peraturan Perundang-Undangan			530.873.000,00						
		Terlaksananya Bimbingan Teknis Implementasi Peraturan Perundang-Undangan	Jumlah Orang yang Mengikuti Bimbingan Teknis Implementasi Peraturan Perundang-Undangan	49 Orang	530.873.000,00	Kab. Malang	PENDAPATAN ASLI DAERAH (PAD)	7.Memperkuat reformasi politik, hukum dan birokrasi, serta memperkuat pencegahan dan pemberantasan korupsi, narkoba, judi, dan penyeludupan.	PD 3. Meningkatkan tata kelola pemerintahan dan pelayanan publik yang bersih, efektif dan anti korupsi		SEKRETARIAT DPRD
	4.02.01.2.06	Administrasi Umum Perangkat Daerah			2.060.841.099,00					Sekretariat DPRD Kabupaten Malang	
		Terlaksananya pelayanan pemenuhan administrasi umum perangkat daerah disusun sesuai aturan dan teradministrasi dengan benar			2.060.841.099,00					Sekretariat DPRD Kabupaten Malang	
			Jumlah Dokumen Bahan Bacaan dan Peraturan Perundang-Undangan yang Disediakan	12 Dokumen	72.463.099,00						
			Jumlah Laporan Fasilitasi Kunjungan Tamu	12 Laporan	394.416.000,00						
			Jumlah Laporan Penyelenggaraan Rapat Koordinasi dan Konsultasi SKPD	12 Laporan	265.225.000,00						
			Jumlah Paket Bahan Logistik Kantor yang Disediakan	12 Paket	239.184.000,00						
			Jumlah Paket Bahan/Material yang Disediakan	2 Paket	188.688.000,00						
			Jumlah Paket Barang Cetakan dan Penggandaan yang Disediakan	12 Paket	273.360.000,00						
			Jumlah Paket Komponen Instalasi Listrik/Penerangan Bangunan Kantor yang Disediakan	12 Paket	282.247.000,00						
			Jumlah Paket Peralatan dan Perlengkapan Kantor yang Disediakan	12 Paket	77.640.000,00						

1	2	3	4	5	6	7	8	9	10	11	12
			Jumlah Paket Peralatan Rumah Tangga yang Disediakan	12 Paket	267.618.000,00						
	4.02.01.2.06.0001	Penyediaan Komponen InstalasiListrik/Penerangan Bangunan Kantor			282.247.000,00						
		Tersedianya Komponen Instalasi Listrik/Penerangan Bangunan Kantor	Jumlah Paket Komponen Instalasi Listrik/Penerangan Bangunan Kantor yang Disediakan	12 Paket	282.247.000,00	Kab. Malang	PENDAPATAN ASLI DAERAH (PAD)	7.Memperkuat reformasi politik, hukum dan birokrasi, serta memperkuat pencegahan dan pemberantasan korupsi, narkoba, judi, dan penyeludupan.	PD 3. Meningkatkan tata kelola pemerintahan dan pelayanan publik yang bersih, efektif dan anti korupsi		SEKRETARIAT DPRD
	4.02.01.2.06.0002	Penyediaan Peralatan dan Perlengkapan Kantor			77.640.000,00						
		Tersedianya Peralatan dan Perlengkapan Kantor	Jumlah Paket Peralatan dan Perlengkapan Kantor yang Disediakan	12 Paket	77.640.000,00	Kab. Malang	PENDAPATAN ASLI DAERAH (PAD)	7.Memperkuat reformasi politik, hukum dan birokrasi, serta memperkuat pencegahan dan pemberantasan korupsi, narkoba, judi, dan penyeludupan.	PD 3. Meningkatkan tata kelola pemerintahan dan pelayanan publik yang bersih, efektif dan anti korupsi		SEKRETARIAT DPRD
	4.02.01.2.06.0003	Penyediaan Peralatan Rumah Tangga			267.618.000,00						
		Tersedianya Peralatan Rumah Tangga	Jumlah Paket Peralatan Rumah Tangga yang Disediakan	12 Paket	267.618.000,00	Kab. Malang	PENDAPATAN ASLI DAERAH (PAD)	7.Memperkuat reformasi politik, hukum dan birokrasi, serta memperkuat pencegahan dan pemberantasan korupsi, narkoba, judi, dan penyeludupan.	PD 3. Meningkatkan tata kelola pemerintahan dan pelayanan publik yang bersih, efektif dan anti korupsi		SEKRETARIAT DPRD
	4.02.01.2.06.0004	Penyediaan Bahan Logistik Kantor			239.184.000,00						
		Tersedianya Bahan Logistik Kantor	Jumlah Paket Bahan Logistik Kantor yang Disediakan	12 Paket	239.184.000,00	Kab. Malang	PENDAPATAN ASLI DAERAH (PAD)	7.Memperkuat reformasi politik, hukum dan birokrasi, serta memperkuat pencegahan dan pemberantasan korupsi, narkoba, judi, dan penyeludupan.	PD 3. Meningkatkan tata kelola pemerintahan dan pelayanan publik yang bersih, efektif dan anti korupsi		SEKRETARIAT DPRD
	4.02.01.2.06.0005	Penyediaan Barang Cetakan dan Penggandaan			273.360.000,00						
		Tersedianya Barang Cetakan dan Penggandaan	Jumlah Paket Barang Cetakan dan Penggandaan yang Disediakan	12 Paket	273.360.000,00	Kab. Malang	PENDAPATAN ASLI DAERAH (PAD)	7.Memperkuat reformasi politik, hukum dan birokrasi, serta memperkuat pencegahan dan pemberantasan korupsi, narkoba, judi, dan penyeludupan.	PD 3. Meningkatkan tata kelola pemerintahan dan pelayanan publik yang bersih, efektif dan anti korupsi		SEKRETARIAT DPRD
	4.02.01.2.06.0006	Penyediaan Bahan Bacaan dan Peraturan Perundang-undangan			72.463.099,00						
		Tersedianya Bahan Bacaan dan Peraturan Perundang-undangan	Jumlah Dokumen Bahan Bacaan dan Peraturan Perundang-Undangan yang Disediakan	12 Dokumen	72.463.099,00	Kab. Malang	PENDAPATAN ASLI DAERAH (PAD)	7.Memperkuat reformasi politik, hukum dan birokrasi, serta memperkuat pencegahan dan pemberantasan korupsi, narkoba, judi, dan penyeludupan.	PD 3. Meningkatkan tata kelola pemerintahan dan pelayanan publik yang bersih, efektif dan anti korupsi		SEKRETARIAT DPRD
	4.02.01.2.06.0007	Penyediaan Bahan/Material			188.688.000,00						
		Tersedianya Bahan/Material	Jumlah Paket Bahan/Material yang Disediakan	2 Paket	188.688.000,00	Kab. Malang	PENDAPATAN ASLI DAERAH (PAD)	7.Memperkuat reformasi politik, hukum dan birokrasi, serta memperkuat pencegahan dan pemberantasan korupsi, narkoba, judi, dan penyeludupan.	PD 3. Meningkatkan tata kelola pemerintahan dan pelayanan publik yang bersih, efektif dan anti korupsi		SEKRETARIAT DPRD
	4.02.01.2.06.0008	Fasilitasi Kunjungan Tamu			394.416.000,00						
		Terlaksananya Fasilitasi Kunjungan Tamu	Jumlah Laporan Fasilitasi Kunjungan Tamu	12 Laporan	394.416.000,00	Kab. Malang	PENDAPATAN ASLI DAERAH (PAD)	7.Memperkuat reformasi politik, hukum dan birokrasi, serta memperkuat pencegahan dan pemberantasan korupsi, narkoba, judi, dan penyeludupan.	PD 3. Meningkatkan tata kelola pemerintahan dan pelayanan publik yang bersih, efektif dan anti korupsi		SEKRETARIAT DPRD
	4.02.01.2.06.0009	Penyelenggaraan Rapat Koordinasi dan Konsultasi SKPD			265.225.000,00						
		Terlaksananya Penyelenggaraan Rapat Koordinasi dan Konsultasi SKPD	Jumlah Laporan Penyelenggaraan Rapat Koordinasi dan Konsultasi SKPD	12 Laporan	265.225.000,00	Kab. Malang	PENDAPATAN ASLI DAERAH (PAD)	7.Memperkuat reformasi politik, hukum dan birokrasi, serta memperkuat pencegahan dan pemberantasan korupsi, narkoba, judi, dan penyeludupan.	PD 3. Meningkatkan tata kelola pemerintahan dan pelayanan publik yang bersih, efektif dan anti korupsi		SEKRETARIAT DPRD
	4.02.01.2.07	Pengadaan Barang Milik Daerah Penunjang Urusan Pemerintah Daerah			603.846.000,00					Sekretariat DPRD Kabupaten Malang	
		Terlaksananya Pemenuhan Barang Milik Daerah dalam menunjang operasional kantor disusun sesuai aturan dan teradministrasi dengan benar			603.846.000,00					Sekretariat DPRD Kabupaten Malang	
			Jumlah Paket Mebel yang Disediakan	1 Unit	384.850.000,00						
			Jumlah Unit Peralatan dan Mesin Lainnya yang Disediakan	2 Unit	218.996.000,00						
	4.02.01.2.07.0005	Pengadaan Mebel			384.850.000,00						
		Tersedianya Mebel	Jumlah Paket Mebel yang Disediakan	100 Unit	384.850.000,00	Kab. Malang	PENDAPATAN ASLI DAERAH (PAD)	7.Memperkuat reformasi politik, hukum dan birokrasi, serta memperkuat pencegahan dan pemberantasan korupsi, narkoba, judi, dan penyeludupan.	PD 3. Meningkatkan tata kelola pemerintahan dan pelayanan publik yang bersih, efektif dan anti korupsi		SEKRETARIAT DPRD
	4.02.01.2.07.0006	Pengadaan Peralatan dan Mesin Lainnya			218.996.000,00						

1	2	3	4	5	6	7	8	9	10	11	12
		Tersedianya Peralatan dan Mesin Lainnya	Jumlah Unit Peralatan dan Mesin Lainnya yang Disediakan	10 Unit	218.996.000,00	Kab. Malang	PENDAPATAN ASLI DAERAH (PAD)	7.Memperkuat reformasi politik, hukum dan birokrasi, serta memperkuat pencegahan dan pemberantasan korupsi, narkoba, judi, dan penyeludupan.	PD 3. Meningkatkan tata kelola pemerintahan dan pelayanan publik yang bersih, efektif dan anti korupsi		SEKRETARIAT DPRD
	4.02.01.2.08	Penyediaan Jasa Penunjang Urusan Pemerintahan Daerah			806.904.000,00					Sekretariat DPRD Kabupaten Malang	
		Tersedianya jasa penunjang operasional perkantoran yang disusun sesuai aturan dan teradministrasi dengan benar			806.904.000,00					Sekretariat DPRD Kabupaten Malang	
			Jumlah Laporan Penyediaan Jasa Komunikasi, Sumber Daya Air dan Listrik yang Disediakan	12 Laporan	31.200.000,00						
			Jumlah Laporan Penyediaan Jasa Pelayanan Umum Kantor yang Disediakan	12 Laporan	431.424.000,00						
			Jumlah Laporan Penyediaan Jasa Peralatan dan Perlengkapan Kantor yang Disediakan	12 Laporan	308.280.000,00						
			Jumlah Laporan Penyediaan Jasa Surat Menyurat	12 Laporan	36.000.000,00						
	4.02.01.2.08.0001	Penyediaan Jasa Surat Menyurat			36.000.000,00						
		Terlaksananya Penyediaan Jasa Surat Menyurat	Jumlah Laporan Penyediaan Jasa Surat Menyurat	12 Laporan	36.000.000,00	Kab. Malang	PENDAPATAN ASLI DAERAH (PAD)	7.Memperkuat reformasi politik, hukum dan birokrasi, serta memperkuat pencegahan dan pemberantasan korupsi, narkoba, judi, dan penyeludupan.	PD 3. Meningkatkan tata kelola pemerintahan dan pelayanan publik yang bersih, efektif dan anti korupsi		SEKRETARIAT DPRD
	4.02.01.2.08.0002	Penyediaan Jasa Komunikasi, Sumber Daya Air dan Listrik			31.200.000,00						
		Tersedianya Jasa Komunikasi, Sumber Daya Air dan Listrik	Jumlah Laporan Penyediaan Jasa Komunikasi, Sumber Daya Air dan Listrik yang Disediakan	12 Laporan	31.200.000,00	Kab. Malang	PENDAPATAN ASLI DAERAH (PAD)	7.Memperkuat reformasi politik, hukum dan birokrasi, serta memperkuat pencegahan dan pemberantasan korupsi, narkoba, judi, dan penyeludupan.	PD 3. Meningkatkan tata kelola pemerintahan dan pelayanan publik yang bersih, efektif dan anti korupsi		SEKRETARIAT DPRD
	4.02.01.2.08.0003	Penyediaan Jasa Peralatan dan Perlengkapan Kantor			308.280.000,00						
		Tersedianya Jasa Peralatan dan Perlengkapan Kantor	Jumlah Laporan Penyediaan Jasa Peralatan dan Perlengkapan Kantor yang Disediakan	12 Laporan	308.280.000,00	Kab. Malang	PENDAPATAN ASLI DAERAH (PAD)	7.Memperkuat reformasi politik, hukum dan birokrasi, serta memperkuat pencegahan dan pemberantasan korupsi, narkoba, judi, dan penyeludupan.	PD 3. Meningkatkan tata kelola pemerintahan dan pelayanan publik yang bersih, efektif dan anti korupsi		SEKRETARIAT DPRD
	4.02.01.2.08.0004	Penyediaan Jasa Pelayanan Umum Kantor			431.424.000,00						
		Tersedianya Jasa Pelayanan Umum Kantor	Jumlah Laporan Penyediaan Jasa Pelayanan Umum Kantor yang Disediakan	12 Laporan	431.424.000,00	Kab. Malang	PENDAPATAN ASLI DAERAH (PAD)	7.Memperkuat reformasi politik, hukum dan birokrasi, serta memperkuat pencegahan dan pemberantasan korupsi, narkoba, judi, dan penyeludupan.	PD 3. Meningkatkan tata kelola pemerintahan dan pelayanan publik yang bersih, efektif dan anti korupsi		SEKRETARIAT DPRD
	4.02.01.2.09	Pemeliharaan Barang Milik Daerah Penunjang Urusan Pemerintahan Daerah			2.163.288.000,00					Sekretariat DPRD Kabupaten Malang	
		Terlaksananya pemeliharaan barang milik daerah penunjang urusan pemerintahan daerah disusun sesuai aturan dan teradministrasi dengan benar			2.163.288.000,00					Sekretariat DPRD Kabupaten Malang	
			Jumlah Gedung Kantor dan Bangunan Lainnya yang Dipelihara/Direhabilitasi	1 Unit	429.480.000,00						
			Jumlah Kendaraan Dinas Operasional atau Lapangan yang Dipelihara dan dibayarkan Pajak dan Perizinannya	30 Unit	307.429.000,00						
			Jumlah Kendaraan Perorangan Dinas atau Kendaraan Dinas Jabatan yang Dipelihara dan dibayarkan Pajaknya	9 Unit	506.286.000,00						
			Jumlah Mebel yang Dipelihara	100 Unit	69.456.000,00						
			Jumlah Peralatan dan Mesin Lainnya yang Dipelihara	100 Unit	364.452.000,00						
			Jumlah Sarana dan Prasarana Gedung Kantor atau Bangunan Lainnya yang Dipelihara/Direhabilitasi	1 Unit	288.761.000,00						
			Jumlah Sarana dan Prasarana Pendukung Gedung Kantor atau Bangunan Lainnya yang Dipelihara/Direhabilitasi	1 Unit	197.424.000,00						

1	2	3	4	5	6	7	8	9	10	11	12
	4.02.01.2.09.0001	Penyediaan Jasa Pemeliharaan, Biaya Pemeliharaan, dan Pajak Kendaraan Perorangan Dinas atau Kendaraan Dinas Jabatan			506.286.000,00						
		Tersedianya Jasa Pemeliharaan, Biaya Pemeliharaan dan Pajak Kendaraan Perorangan Dinas atau Kendaraan Dinas Jabatan	Jumlah Kendaraan Perorangan Dinas atau Kendaraan Dinas Jabatan yang Dipelihara dan dibayarkan Pajaknya	9 Unit	506.286.000,00	Kab. Malang	PENDAPATAN ASLI DAERAH (PAD)	7.Memperkuat reformasi politik, hukum dan birokrasi, serta memperkuat pencegahan dan pemberantasan korupsi, narkoba, judi, dan penyeludupan.	PD 3. Meningkatkan tata kelola pemerintahan dan pelayanan publik yang bersih, efektif dan anti korupsi		SEKRETARIAT DPRD
	4.02.01.2.09.0002	Penyediaan Jasa Pemeliharaan, Biaya Pemeliharaan, Pajak dan Perizinan Kendaraan Dinas Operasional atau Lapangan			307.429.000,00						
		Tersedianya Jasa Pemeliharaan, Biaya Pemeliharaan, Pajak dan Perizinan Kendaraan Dinas Operasional atau Lapangan	Jumlah Kendaraan Dinas Operasional atau Lapangan yang Dipelihara dan dibayarkan Pajak dan Perizinannya	37 Unit	307.429.000,00	Kab. Malang	PENDAPATAN ASLI DAERAH (PAD)	7.Memperkuat reformasi politik, hukum dan birokrasi, serta memperkuat pencegahan dan pemberantasan korupsi, narkoba, judi, dan penyeludupan.	PD 3. Meningkatkan tata kelola pemerintahan dan pelayanan publik yang bersih, efektif dan anti korupsi		SEKRETARIAT DPRD
	4.02.01.2.09.0005	Pemeliharaan Mebel			69.456.000,00						
		Terlaksananya Pemeliharaan Mebel	Jumlah Mebel yang Dipelihara	76 Unit	69.456.000,00	Kab. Malang	PENDAPATAN ASLI DAERAH (PAD)	7.Memperkuat reformasi politik, hukum dan birokrasi, serta memperkuat pencegahan dan pemberantasan korupsi, narkoba, judi, dan penyeludupan.	PD 3. Meningkatkan tata kelola pemerintahan dan pelayanan publik yang bersih, efektif dan anti korupsi		SEKRETARIAT DPRD
	4.02.01.2.09.0006	Pemeliharaan Peralatan dan Mesin Lainnya			364.452.000,00						
		Terlaksananya Pemeliharaan Peralatan dan Mesin Lainnya	Jumlah Peralatan dan Mesin Lainnya yang Dipelihara	345 Unit	364.452.000,00	Kab. Malang	PENDAPATAN ASLI DAERAH (PAD)	7.Memperkuat reformasi politik, hukum dan birokrasi, serta memperkuat pencegahan dan pemberantasan korupsi, narkoba, judi, dan penyeludupan.	PD 3. Meningkatkan tata kelola pemerintahan dan pelayanan publik yang bersih, efektif dan anti korupsi		SEKRETARIAT DPRD
	4.02.01.2.09.0009	Pemeliharaan/Rehabilitasi Gedung Kantor dan Bangunan Lainnya			429.480.000,00						
		Terlaksananya Pemeliharaan/Rehabilitasi Gedung Kantor dan Bangunan Lainnya	Jumlah Gedung Kantor dan Bangunan Lainnya yang Dipelihara/Direhabilitasi	1 Unit	429.480.000,00	Kab. Malang	PENDAPATAN ASLI DAERAH (PAD)	7.Memperkuat reformasi politik, hukum dan birokrasi, serta memperkuat pencegahan dan pemberantasan korupsi, narkoba, judi, dan penyeludupan.	PD 3. Meningkatkan tata kelola pemerintahan dan pelayanan publik yang bersih, efektif dan anti korupsi		SEKRETARIAT DPRD
	4.02.01.2.09.0010	Pemeliharaan/Rehabilitasi Sarana dan Prasarana Gedung Kantor atau Bangunan Lainnya			288.761.000,00						
		Terlaksananya Pemeliharaan/Rehabilitasi Sarana dan Prasarana Gedung Kantor atau Bangunan Lainnya	Jumlah Sarana dan Prasarana Gedung Kantor atau Bangunan Lainnya yang Dipelihara/Direhabilitasi	168 Unit	288.761.000,00	Kab. Malang	PENDAPATAN ASLI DAERAH (PAD)	7.Memperkuat reformasi politik, hukum dan birokrasi, serta memperkuat pencegahan dan pemberantasan korupsi, narkoba, judi, dan penyeludupan.	PD 3. Meningkatkan tata kelola pemerintahan dan pelayanan publik yang bersih, efektif dan anti korupsi		SEKRETARIAT DPRD
	4.02.01.2.09.0011	Pemeliharaan/Rehabilitasi Sarana dan Prasarana Pendukung Gedung Kantor atau Bangunan Lainnya			197.424.000,00						
		Terlaksananya Pemeliharaan/Rehabilitasi Sarana dan Prasarana Pendukung Gedung Kantor atau Bangunan Lainnya	Jumlah Sarana dan Prasarana Pendukung Gedung Kantor atau Bangunan Lainnya yang Dipelihara/Direhabilitasi	1 Unit	197.424.000,00	Kab. Malang	PENDAPATAN ASLI DAERAH (PAD)	7.Memperkuat reformasi politik, hukum dan birokrasi, serta memperkuat pencegahan dan pemberantasan korupsi, narkoba, judi, dan penyeludupan.	PD 3. Meningkatkan tata kelola pemerintahan dan pelayanan publik yang bersih, efektif dan anti korupsi		SEKRETARIAT DPRD
	4.02.01.2.15	Layanan Keuangan dan Kesejahteraan DPRD			36.628.491.001,00					DPRD dan Sekretariat DPRD Kabupaten Malang	
		Terlaksananya layanan keuangan dan kesejahteraan DPRD sesuai aturan dan tepat waktu			36.628.491.001,00					DPRD dan Sekretariat DPRD Kabupaten Malang	
			Jumlah Anggota DPRD yang Menerima Hak Keuangan DPRD	50 Orang/Bulan	35.986.137.001,00						
			Jumlah Orang yang Mengikuti Medical Check Up DPRD	50 Orang	110.360.000,00						
			Jumlah Paket Pakaian Dinas dan Atribut DPRD yang Disediakan	2 Paket	531.994.000,00						
	4.02.01.2.15.0001	Penyelenggaraan Administrasi Keuangan DPRD			35.986.137.001,00						
		Tersedianya Hak Keuangan Anggota DPRD	Jumlah Anggota DPRD yang Menerima Hak Keuangan DPRD	50 Orang/Bulan	35.986.137.001,00	Kab. Malang	PENDAPATAN ASLI DAERAH (PAD)	7.Memperkuat reformasi politik, hukum dan birokrasi, serta memperkuat pencegahan dan pemberantasan korupsi, narkoba, judi, dan penyeludupan.	PD 3. Meningkatkan tata kelola pemerintahan dan pelayanan publik yang bersih, efektif dan anti korupsi		SEKRETARIAT DPRD
	4.02.01.2.15.0002	Penyediaan Pakaian Dinas dan Atribut DPRD			531.994.000,00						

1	2	3	4	5	6	7	8	9	10	11	12
		Terlaksananya Penyediaan Pakaian Dinas dan Atribut DPRD	Jumlah Paket Pakaian Dinas dan Atribut DPRD yang Disediakan	2 Paket	531.994.000,00	Kab. Malang	PENDAPATAN ASLI DAERAH (PAD)	7.Memperkuat reformasi politik, hukum dan birokrasi, serta memperkuat pencegahan dan pemberantasan korupsi, narkoba, judi, dan penyeludupan.	PD 3. Meningkatkan tata kelola pemerintahan dan pelayanan publik yang bersih, efektif dan anti korupsi		SEKRETARIAT DPRD
	4.02.01.2.15.0003	Pelaksanaan Medical Check Up DPRD			110.360.000,00						
		Terlaksananya Medical Check Up DPRD	Jumlah Orang yang Mengikuti Medical Check Up DPRD	50 Orang	110.360.000,00	Kab. Malang	PENDAPATAN ASLI DAERAH (PAD)	7.Memperkuat reformasi politik, hukum dan birokrasi, serta memperkuat pencegahan dan pemberantasan korupsi, narkoba, judi, dan penyeludupan.	PD 3. Meningkatkan tata kelola pemerintahan dan pelayanan publik yang bersih, efektif dan anti korupsi		SEKRETARIAT DPRD
	4.02.01.2.16	Layanan Administrasi DPRD			1.457.951.401,00					DPRD, OPD, dan Masyarakat di Kabupaten Malang	
		Terlaksananya Layanan Administrasi DPRD yang sesuai aturan			1.457.951.401,00					DPRD, OPD, dan Masyarakat di Kabupaten Malang	
			Jumlah Laporan Hasil Fasilitasi Fraksi DPRD	12 Laporan	104.544.000,00						
			Jumlah Laporan Hasil Fasilitasi Rapat Koordinasi dan Konsultasi DPRD	12 Laporan	1.353.407.401,00						
	4.02.01.2.16.0002	Fasilitasi Fraksi DPRD			104.544.000,00						
		Terlaksananya Fasilitasi Fraksi DPRD	Jumlah Laporan Hasil Fasilitasi Fraksi DPRD	12 Laporan	104.544.000,00	Kab. Malang	PENDAPATAN ASLI DAERAH (PAD)	7.Memperkuat reformasi politik, hukum dan birokrasi, serta memperkuat pencegahan dan pemberantasan korupsi, narkoba, judi, dan penyeludupan.	PD 3. Meningkatkan tata kelola pemerintahan dan pelayanan publik yang bersih, efektif dan anti korupsi		SEKRETARIAT DPRD
	4.02.01.2.16.0003	Fasilitasi Rapat Koordinasi dan Konsultasi DPRD			1.353.407.401,00						
		Terlaksananya Fasilitasi Rapat Koordinasi dan Konsultasi DPRD	Jumlah Laporan Hasil Fasilitasi Rapat Koordinasi dan Konsultasi DPRD	12 Laporan	1.353.407.401,00	Kab. Malang	PENDAPATAN ASLI DAERAH (PAD)	7.Memperkuat reformasi politik, hukum dan birokrasi, serta memperkuat pencegahan dan pemberantasan korupsi, narkoba, judi, dan penyeludupan.	PD 3. Meningkatkan tata kelola pemerintahan dan pelayanan publik yang bersih, efektif dan anti korupsi		SEKRETARIAT DPRD
303.	**4.02.02**	**PROGRAM DUKUNGAN PELAKSANAAN TUGAS DAN FUNGSI DPRD**			**42.553.595.500,00**						
		Tercapainya Pemenuhan Pelaksanaan Tugas dan Fungsi DPRD dalam satu tahun			***42.553.595.500,00***						
			1.Ketepatan Penetapan Perda APBD Tahun N	Tepat Kategori	42.553.595.500,00						
			2.Persentase Penetapan Ranperda Tahun N	50 Persentase	42.553.595.500,00						
			3.Persentase Pengawasan Penyelenggaraan Pemerintahan	82.60 Persentase	42.553.595.500,00						
	4.02.02.2.01	Pembentukan Peraturan Daerah dan Peraturan DPRD			2.567.317.300,00					DPRD, OPD, dan Masyarakat di Kabupaten Malang	
		Terlaksananya Pembentukan Peraturan Daerah dan Peraturan DPRD			2.567.317.300,00					DPRD, OPD, dan Masyarakat di Kabupaten Malang	
			Jumlah Dokumen Hasil Pembahasan Rancangan Peraturan Daerah	8 Dokumen	2.336.297.200,00						
			Jumlah Dokumen Hasil Penyusunan dan Pembahasan Program Pembentukan Peraturan Daerah	2 Dokumen	72.929.000,00						
			Jumlah Dokumen Hasil Penyusunan Penjelasan atau Keterangan dan/atau Naskah Akademik yang Difasilitasi	2 Dokumen	100.000.000,00						
			Jumlah Dokumen Kajian Perundang-Undangan	1 Dokumen	21.817.300,00						
			Jumlah Dokumen Tata Tertib DPRD yang Disusun	1 Dokumen	36.273.800,00						
	4.02.02.2.01.0001	Penyusunan dan Pembahasan ProgramPembentukan Peraturan Daerah			72.929.000,00						
		Terlaksananya Penyusunan dan Pembahasan Program Pembentukan Peraturan Daerah	Jumlah Dokumen Hasil Penyusunan dan Pembahasan Program Pembentukan Peraturan Daerah	2 Dokumen	72.929.000,00	Kab. Malang	PENDAPATAN ASLI DAERAH (PAD)	7.Memperkuat reformasi politik, hukum dan birokrasi, serta memperkuat pencegahan dan pemberantasan korupsi, narkoba, judi, dan penyeludupan.	PD 3. Meningkatkan tata kelola pemerintahan dan pelayanan publik yang bersih, efektif dan anti korupsi		SEKRETARIAT DPRD
	4.02.02.2.01.0002	Pembahasan Rancangan Peraturan Daerah			2.336.297.200,00						
		Terlaksananya Pembahasan Rancangan Peraturan Daerah	Jumlah Dokumen Hasil Pembahasan Rancangan Peraturan Daerah	8 Dokumen	2.336.297.200,00	Kab. Malang	PENDAPATAN ASLI DAERAH (PAD)	7.Memperkuat reformasi politik, hukum dan birokrasi, serta memperkuat pencegahan dan pemberantasan korupsi, narkoba, judi, dan penyeludupan.	PD 3. Meningkatkan tata kelola pemerintahan dan pelayanan publik yang bersih, efektif dan anti korupsi		SEKRETARIAT DPRD
	4.02.02.2.01.0003	Penyelenggaraan Kajian Perundang-Undangan			21.817.300,00						

1	2	3	4	5	6	7	8	9	10	11	12
		Terlaksananya Penyelenggaraan Kajian Perundang-Undangan	Jumlah Dokumen Kajian Perundang-Undangan	1 Dokumen	21.817.300,00	Kab. Malang	PENDAPATAN ASLI DAERAH (PAD)	7.Memperkuat reformasi politik, hukum dan birokrasi, serta memperkuat pencegahan dan pemberantasan korupsi, narkoba, judi, dan penyeludupan.	PD 3. Meningkatkan tata kelola pemerintahan dan pelayanan publik yang bersih, efektif dan anti korupsi		SEKRETARIAT DPRD
	4.02.02.2.01.0004	Fasilitasi Penyusunan Penjelasan/KeteranganNaskah Akademik			100.000.000,00						
		Terlaksananya Fasilitasi Penyusunan Penjelasan atau Keterangan dan/atau Naskah Akademik	Jumlah Dokumen Hasil Penyusunan Penjelasan atau Keterangan dan/atau Naskah Akademik yang Difasilitasi	2 Dokumen	100.000.000,00	Kab. Malang	PENDAPATAN ASLI DAERAH (PAD)	7.Memperkuat reformasi politik, hukum dan birokrasi, serta memperkuat pencegahan dan pemberantasan korupsi, narkoba, judi, dan penyeludupan.	PD 3. Meningkatkan tata kelola pemerintahan dan pelayanan publik yang bersih, efektif dan anti korupsi		SEKRETARIAT DPRD
	4.02.02.2.01.0005	Penyusunan Tata Tertib DPRD			36.273.800,00						
		Tersusunnya Tata Tertib DPRD	Jumlah Dokumen Tata Tertib DPRD yang Disusun	1 Dokumen	36.273.800,00	Kab. Malang	PENDAPATAN ASLI DAERAH (PAD)	7.Memperkuat reformasi politik, hukum dan birokrasi, serta memperkuat pencegahan dan pemberantasan korupsi, narkoba, judi, dan penyeludupan.	PD 3. Meningkatkan tata kelola pemerintahan dan pelayanan publik yang bersih, efektif dan anti korupsi		SEKRETARIAT DPRD
	4.02.02.2.02	Pembahasan Kebijakan Anggaran			1.398.366.050,00					DPRD, OPD, dan Masyarakat di Kabupaten Malang	
		Terlaksananya Pembahasan Kebijakan Anggaran yang sesuai aturan dan tepat waktu			1.398.366.050,00					DPRD, OPD, dan Masyarakat di Kabupaten Malang	
			Jumlah Dokumen Hasil Pembahasan APBD	1 Dokumen	1.096.561.400,00						
			Jumlah Dokumen Hasil Pembahasan APBD Perubahan	1 Dokumen	198.160.000,00						
			Jumlah Dokumen Hasil Pembahasan KUA dan PPAS	1 Dokumen	35.328.450,00						
			Jumlah Dokumen Hasil Pembahasan Laporan Realisasi Pelaksanaan APBD Per Semester	1 Dokumen	24.657.200,00						
			Jumlah Dokumen Hasil Pembahasan Pertanggungjawaban APBD	1 Dokumen	22.417.000,00						
			Jumlah Dokumen Hasil Pembahasan Perubahan KUA dan Perubahan PPAS	1 Dokumen	21.242.000,00						
	4.02.02.2.02.0001	Pembahasan KUA dan PPAS			35.328.450,00						
		Terlaksananya Pembahasan KUA dan PPAS	Jumlah Dokumen Hasil Pembahasan KUA dan PPAS	1 Dokumen	35.328.450,00	Kab. Malang	PENDAPATAN ASLI DAERAH (PAD)	7.Memperkuat reformasi politik, hukum dan birokrasi, serta memperkuat pencegahan dan pemberantasan korupsi, narkoba, judi, dan penyeludupan.	PD 3. Meningkatkan tata kelola pemerintahan dan pelayanan publik yang bersih, efektif dan anti korupsi		SEKRETARIAT DPRD
	4.02.02.2.02.0002	Pembahasan Perubahan KUA dan Perubahan PPAS			21.242.000,00						
		Terlaksananya Pembahasan Perubahan KUA dan Perubahan PPAS	Jumlah Dokumen Hasil Pembahasan Perubahan KUA dan Perubahan PPAS	1 Dokumen	21.242.000,00	Kab. Malang	PENDAPATAN ASLI DAERAH (PAD)	7.Memperkuat reformasi politik, hukum dan birokrasi, serta memperkuat pencegahan dan pemberantasan korupsi, narkoba, judi, dan penyeludupan.	PD 3. Meningkatkan tata kelola pemerintahan dan pelayanan publik yang bersih, efektif dan anti korupsi		SEKRETARIAT DPRD
	4.02.02.2.02.0003	Pembahasan APBD			1.096.561.400,00						
		Terlaksananya Pembahasan APBD	Jumlah Dokumen Hasil Pembahasan APBD	1 Dokumen	1.096.561.400,00	Kab. Malang	PENDAPATAN ASLI DAERAH (PAD)	7.Memperkuat reformasi politik, hukum dan birokrasi, serta memperkuat pencegahan dan pemberantasan korupsi, narkoba, judi, dan penyeludupan.	PD 3. Meningkatkan tata kelola pemerintahan dan pelayanan publik yang bersih, efektif dan anti korupsi		SEKRETARIAT DPRD
	4.02.02.2.02.0004	Pembahasan APBD Perubahan			198.160.000,00						
		Terlaksananya Pembahasan APBD Perubahan	Jumlah Dokumen Hasil Pembahasan APBD Perubahan	1 Dokumen	198.160.000,00	Kab. Malang	PENDAPATAN ASLI DAERAH (PAD)	7.Memperkuat reformasi politik, hukum dan birokrasi, serta memperkuat pencegahan dan pemberantasan korupsi, narkoba, judi, dan penyeludupan.	PD 3. Meningkatkan tata kelola pemerintahan dan pelayanan publik yang bersih, efektif dan anti korupsi		SEKRETARIAT DPRD
	4.02.02.2.02.0005	Pembahasan Laporan Semester			24.657.200,00						
		Terlaksananya Pembahasan Laporan Realisasi Pelaksanaan APBD Per Semester	Jumlah Dokumen Hasil Pembahasan Laporan Realisasi Pelaksanaan APBD Per Semester	1 Dokumen	24.657.200,00	Kab. Malang	PENDAPATAN ASLI DAERAH (PAD)	7.Memperkuat reformasi politik, hukum dan birokrasi, serta memperkuat pencegahan dan pemberantasan korupsi, narkoba, judi, dan penyeludupan.	PD 3. Meningkatkan tata kelola pemerintahan dan pelayanan publik yang bersih, efektif dan anti korupsi		SEKRETARIAT DPRD
	4.02.02.2.02.0006	Pembahasan Pertanggungjawaban APBD			22.417.000,00						
		Terlaksananya Pembahasan Pertanggungjawaban APBD	Jumlah Dokumen Hasil Pembahasan Pertanggungjawaban APBD	1 Dokumen	22.417.000,00	Kab. Malang	PENDAPATAN ASLI DAERAH (PAD)	7.Memperkuat reformasi politik, hukum dan birokrasi, serta memperkuat pencegahan dan pemberantasan korupsi, narkoba, judi, dan penyeludupan.	PD 3. Meningkatkan tata kelola pemerintahan dan pelayanan publik yang bersih, efektif dan anti korupsi		SEKRETARIAT DPRD
	4.02.02.2.03	Pengawasan Penyelenggaraan Pemerintahan			25.042.205.400,00					DPRD, OPD, dan Masyarakat di Kabupaten Malang	
		Terlaksananya Pengawasan Penyelenggaraan Pemerintahan yang sesuai aturan			25.042.205.400,00					DPRD, OPD, dan Masyarakat di Kabupaten Malang	

1	2	3	4	5	6	7	8	9	10	11	12
			Jumlah Dokumen Hasil Pengawasan Tindak Lanjut Hasil Pemeriksaan Laporan Keuangan oleh Badan Pemeriksa Keuangan	1 Dokumen	14.415.000,00						
			Jumlah Laporan Hasil Pengawasan Urusan Pemerintahan Bidang Infrastruktur	12 Laporan	6.264.999.200,00						
			Jumlah Laporan Hasil Pengawasan Urusan Pemerintahan Bidang Pemerintahan dan Hukum	12 Laporan	5.818.073.000,00						
			Jumlah Laporan Hasil Pengawasan Urusan Pemerintahan Bidang Perekonomian	12 Laporan	5.818.389.800,00						
			Jumlah Laporan Pengawasan Urusan Pemerintahan Bidang Kesejahteraan Rakyat	12 Laporan	6.266.029.400,00						
			Jumlah Rekomendasi Hasil Pembahasan Laporan Keterangan Pertanggungjawaban Kepala Daerah	1 Dokumen	860.299.000,00						
	4.02.02.2.03.0001	Pengawasan Urusan Pemerintahan Bidang Pemerintahan dan Hukum			5.818.073.000,00						
		Terlaksananya Pengawasan Urusan Pemerintahan Bidang Pemerintahan dan Hukum	Jumlah Laporan Hasil Pengawasan Urusan Pemerintahan Bidang Pemerintahan dan Hukum	12 Laporan	5.818.073.000,00	Kab. Malang	PENDAPATAN ASLI DAERAH (PAD)	7.Memperkuat reformasi politik, hukum dan birokrasi, serta memperkuat pencegahan dan pemberantasan korupsi, narkoba, judi, dan penyeludupan.	PD 3. Meningkatkan tata kelola pemerintahan dan pelayanan publik yang bersih, efektif dan anti korupsi		SEKRETARIAT DPRD
	4.02.02.2.03.0002	Pengawasan Urusan Pemerintahan Bidang Infrastruktur			6.264.999.200,00						
		Terlaksananya Pengawasan Urusan Pemerintahan Bidang Infrastruktur	Jumlah Laporan Hasil Pengawasan Urusan Pemerintahan Bidang Infrastruktur	12 Laporan	6.264.999.200,00	Kab. Malang	PENDAPATAN ASLI DAERAH (PAD)	7.Memperkuat reformasi politik, hukum dan birokrasi, serta memperkuat pencegahan dan pemberantasan korupsi, narkoba, judi, dan penyeludupan.	PD 3. Meningkatkan tata kelola pemerintahan dan pelayanan publik yang bersih, efektif dan anti korupsi		SEKRETARIAT DPRD
	4.02.02.2.03.0003	Pengawasan Urusan Pemerintahan Bidang Kesejahteraan Rakyat			6.266.029.400,00						
		Terlaksananya Pengawasan Urusan Pemerintahan Bidang Kesejahteraan Rakyat	Jumlah Laporan Pengawasan Urusan Pemerintahan Bidang Kesejahteraan Rakyat	12 Laporan	6.266.029.400,00	Kab. Malang	PENDAPATAN ASLI DAERAH (PAD)	7.Memperkuat reformasi politik, hukum dan birokrasi, serta memperkuat pencegahan dan pemberantasan korupsi, narkoba, judi, dan penyeludupan.	PD 3. Meningkatkan tata kelola pemerintahan dan pelayanan publik yang bersih, efektif dan anti korupsi		SEKRETARIAT DPRD
	4.02.02.2.03.0004	Pengawasan Urusan Pemerintahan Bidang Perekonomian			5.818.389.800,00						
		Terlaksananya Pengawasan Urusan Pemerintahan Bidang Perekonomian	Jumlah Laporan Hasil Pengawasan Urusan Pemerintahan Bidang Perekonomian	12 Laporan	5.818.389.800,00	Kab. Malang	PENDAPATAN ASLI DAERAH (PAD)	7.Memperkuat reformasi politik, hukum dan birokrasi, serta memperkuat pencegahan dan pemberantasan korupsi, narkoba, judi, dan penyeludupan.	PD 3. Meningkatkan tata kelola pemerintahan dan pelayanan publik yang bersih, efektif dan anti korupsi		SEKRETARIAT DPRD
	4.02.02.2.03.0006	Pengawasan Tindak Lanjut Hasil Pemeriksaan Laporan Keuangan oleh Badan Pemeriksa Keuangan			14.415.000,00						
		Terlaksananya Pengawasan Tindak Lanjut Hasil Pemeriksaan Laporan Keuangan oleh Badan Pemeriksa Keuangan	Jumlah Dokumen Hasil Pengawasan Tindak Lanjut Hasil Pemeriksaan Laporan Keuangan oleh Badan Pemeriksa Keuangan	1 Dokumen	14.415.000,00	Kab. Malang	PENDAPATAN ASLI DAERAH (PAD)	7.Memperkuat reformasi politik, hukum dan birokrasi, serta memperkuat pencegahan dan pemberantasan korupsi, narkoba, judi, dan penyeludupan.	PD 3. Meningkatkan tata kelola pemerintahan dan pelayanan publik yang bersih, efektif dan anti korupsi		SEKRETARIAT DPRD
	4.02.02.2.03.0008	Pembahasan Laporan KeteranganPertanggungjawaban Kepala Daerah			860.299.000,00						
		Terlaksananya Pembahasan Laporan Keterangan Pertanggungjawaban Kepala Daerah	Jumlah Rekomendasi Hasil Pembahasan Laporan Keterangan Pertanggungjawaban Kepala Daerah	1 Dokumen	860.299.000,00	Kab. Malang	PENDAPATAN ASLI DAERAH (PAD)	7.Memperkuat reformasi politik, hukum dan birokrasi, serta memperkuat pencegahan dan pemberantasan korupsi, narkoba, judi, dan penyeludupan.	PD 3. Meningkatkan tata kelola pemerintahan dan pelayanan publik yang bersih, efektif dan anti korupsi		SEKRETARIAT DPRD
	4.02.02.2.04	Peningkatan Kapasitas DPRD			4.563.706.700,00					DPRD, OPD, dan Masyarakat di Kabupaten Malang	
		Terlaksananya Peningkatan Kapasitas DPRD yang sesuai aturan			4.563.706.700,00					DPRD, OPD, dan Masyarakat di Kabupaten Malang	
			Jumlah Dokumen Hasil Pendalaman Tugas DPRD	12 Dokumen	3.020.516.000,00						
			Jumlah Dokumen Hasil Penyelenggaraan Hubungan Masyarakat	12 Dokumen	84.239.600,00						

1	2	3	4	5	6	7	8	9	10	11	12
			Jumlah Dokumen Publikasi dan Dokumentasi DPRD	12 Dokumen	699.318.600,00						
			Jumlah Dokumen Rencana Kerja DPRD	3 Dokumen	421.632.500,00						
			Jumlah Orang dalam Kelompok Pakar dan Tim Ahli	6 Orang	86.000.000,00						
			Jumlah Tenaga Ahli Fraksi	6 Orang	252.000.000,00						
	4.02.02.2.04.0002	Pendalaman Tugas DPRD			3.020.516.000,00						
		Terlaksananya Pendalaman Tugas DPRD	Jumlah Dokumen Hasil Pendalaman Tugas DPRD	12 Dokumen	3.020.516.000,00	Kab. Malang	PENDAPATAN ASLI DAERAH (PAD)	7.Memperkuat reformasi politik, hukum dan birokrasi, serta memperkuat pencegahan dan pemberantasan korupsi, narkoba, judi, dan penyeludupan.	PD 3. Meningkatkan tata kelola pemerintahan dan pelayanan publik yang bersih, efektif dan anti korupsi		SEKRETARIAT DPRD
	4.02.02.2.04.0004	Penyediaan Kelompok Pakar dan Tim Ahli			86.000.000,00						
		Tersedianya Kelompok Pakar dan Tim Ahli	Jumlah Orang dalam Kelompok Pakar dan Tim Ahli	5 Orang	86.000.000,00	Kab. Malang	PENDAPATAN ASLI DAERAH (PAD)	7.Memperkuat reformasi politik, hukum dan birokrasi, serta memperkuat pencegahan dan pemberantasan korupsi, narkoba, judi, dan penyeludupan.	PD 3. Meningkatkan tata kelola pemerintahan dan pelayanan publik yang bersih, efektif dan anti korupsi		SEKRETARIAT DPRD
	4.02.02.2.04.0005	Penyediaan Tenaga Ahli Fraksi			252.000.000,00						
		Tersedianya Tenaga Ahli Fraksi	Jumlah Tenaga Ahli Fraksi	6 Orang	252.000.000,00	Kab. Malang	PENDAPATAN ASLI DAERAH (PAD)	7.Memperkuat reformasi politik, hukum dan birokrasi, serta memperkuat pencegahan dan pemberantasan korupsi, narkoba, judi, dan penyeludupan.	PD 3. Meningkatkan tata kelola pemerintahan dan pelayanan publik yang bersih, efektif dan anti korupsi		SEKRETARIAT DPRD
	4.02.02.2.04.0006	Penyelenggaraan Hubungan Masyarakat			84.239.600,00						
		Terselenggaranya Hubungan Masyarakat	Jumlah Dokumen Hasil Penyelenggaraan Hubungan Masyarakat	12 Dokumen	84.239.600,00	Kab. Malang	PENDAPATAN ASLI DAERAH (PAD)	7.Memperkuat reformasi politik, hukum dan birokrasi, serta memperkuat pencegahan dan pemberantasan korupsi, narkoba, judi, dan penyeludupan.	PD 3. Meningkatkan tata kelola pemerintahan dan pelayanan publik yang bersih, efektif dan anti korupsi		SEKRETARIAT DPRD
	4.02.02.2.04.0007	Penyusunan Program Kerja DPRD			421.632.500,00						
		Tersusunnya Rencana Kerja DPRD	Jumlah Dokumen Rencana Kerja DPRD	3 Dokumen	421.632.500,00	Kab. Malang	PENDAPATAN ASLI DAERAH (PAD)	7.Memperkuat reformasi politik, hukum dan birokrasi, serta memperkuat pencegahan dan pemberantasan korupsi, narkoba, judi, dan penyeludupan.	PD 3. Meningkatkan tata kelola pemerintahan dan pelayanan publik yang bersih, efektif dan anti korupsi		SEKRETARIAT DPRD
	4.02.02.2.04.0008	Publikasi dan Dokumentasi DPRD			699.318.600,00						
		Terlaksananya Publikasi dan Dokumentasi DPRD	Jumlah Dokumen Publikasi dan Dokumentasi DPRD	12 Dokumen	699.318.600,00	Kab. Malang	PENDAPATAN ASLI DAERAH (PAD)	7.Memperkuat reformasi politik, hukum dan birokrasi, serta memperkuat pencegahan dan pemberantasan korupsi, narkoba, judi, dan penyeludupan.	PD 3. Meningkatkan tata kelola pemerintahan dan pelayanan publik yang bersih, efektif dan anti korupsi		SEKRETARIAT DPRD
	4.02.02.2.05	Penyerapan dan Penghimpunan Aspirasi Masyarakat			4.162.249.550,00					DPRD, OPD, dan Masyarakat di Kabupaten Malang	
		Terlaksananya Penyerapan dan Penghimpunan Aspirasi Masyarakat yang sesuai aturan			4.162.249.550,00					DPRD, OPD, dan Masyarakat di Kabupaten Malang	
			Jumah Dokumen Hasil Pelaksanaan Reses	3 Dokumen	3.952.683.310,00						
			Jumlah Dokumen Pokok-Pokok Pikiran DPRD yang Disusun	1 Dokumen	168.670.240,00						
			Jumlah Laporan Hasil Kunjungan Kerja DPRD	2 Laporan	40.896.000,00						
	4.02.02.2.05.0001	Kunjungan Kerja dalam Daerah			40.896.000,00						
		Terselenggaranya Kunjungan Kerja DPRD	Jumlah Laporan Hasil Kunjungan Kerja DPRD	2 Laporan	40.896.000,00	Kab. Malang	PENDAPATAN ASLI DAERAH (PAD)	7.Memperkuat reformasi politik, hukum dan birokrasi, serta memperkuat pencegahan dan pemberantasan korupsi, narkoba, judi, dan penyeludupan.	PD 3. Meningkatkan tata kelola pemerintahan dan pelayanan publik yang bersih, efektif dan anti korupsi		SEKRETARIAT DPRD
	4.02.02.2.05.0002	Penyusunan Pokok-Pokok Pikiran DPRD			168.670.240,00						
		Tersusunnya Pokok-Pokok Pikiran DPRD	Jumlah Dokumen Pokok-Pokok Pikiran DPRD yang Disusun	1 Dokumen	168.670.240,00	Kab. Malang	PENDAPATAN ASLI DAERAH (PAD)	7.Memperkuat reformasi politik, hukum dan birokrasi, serta memperkuat pencegahan dan pemberantasan korupsi, narkoba, judi, dan penyeludupan.	PD 3. Meningkatkan tata kelola pemerintahan dan pelayanan publik yang bersih, efektif dan anti korupsi		SEKRETARIAT DPRD
	4.02.02.2.05.0003	Pelaksanaan Reses			3.952.683.310,00						
		Terlaksananya Reses	Jumah Dokumen Hasil Pelaksanaan Reses	3 Dokumen	3.952.683.310,00	Kab. Malang	PENDAPATAN ASLI DAERAH (PAD)	7.Memperkuat reformasi politik, hukum dan birokrasi, serta memperkuat pencegahan dan pemberantasan korupsi, narkoba, judi, dan penyeludupan.	PD 3. Meningkatkan tata kelola pemerintahan dan pelayanan publik yang bersih, efektif dan anti korupsi		SEKRETARIAT DPRD
	4.02.02.2.06	Pelaksanaan dan Pengawasan Kode Etik DPRD			210.399.000,00					DPRD, OPD, dan Masyarakat di Kabupaten Malang	
		Terlaksananya Pelaksanaan dan Pengawasan kode etik yang disusun			210.399.000,00					DPRD, OPD, dan Masyarakat di Kabupaten Malang	
			Jumlah Kode Etik dan Tata Beracara DPRD	1 Dokumen	17.301.000,00						

1	2	3	4	5	6	7	8	9	10	11	12
			Jumlah Laporan Hasil Pengawasan Kode Etik DPRD	12 Laporan	193.098.000,00						
	4.02.02.2.06.0001	Penyusunan Kode Etik DPRD			17.301.000,00						
		Tersusunnya Kode Etik dan Tata Beracara DPRD	Jumlah Kode Etik dan Tata Beracara DPRD	1 Dokumen	17.301.000,00	Kab. Malang	PENDAPATAN ASLI DAERAH (PAD)	7.Memperkuat reformasi politik, hukum dan birokrasi, serta memperkuat pencegahan dan pemberantasan korupsi, narkoba, judi, dan penyeludupan.	PD 3. Meningkatkan tata kelola pemerintahan dan pelayanan publik yang bersih, efektif dan anti korupsi		SEKRETARIAT DPRD
	4.02.02.2.06.0002	Pengawasan Kode Etik DPRD			193.098.000,00						
		Terlaksananya Pengawasan Kode Etik DPRD	Jumlah Laporan Hasil Pengawasan Kode Etik DPRD	2 Laporan	193.098.000,00	Kab. Malang	PENDAPATAN ASLI DAERAH (PAD)	7.Memperkuat reformasi politik, hukum dan birokrasi, serta memperkuat pencegahan dan pemberantasan korupsi, narkoba, judi, dan penyeludupan.	PD 3. Meningkatkan tata kelola pemerintahan dan pelayanan publik yang bersih, efektif dan anti korupsi		SEKRETARIAT DPRD
	4.02.02.2.08	Fasilitasi Tugas DPRD			4.609.351.500,00					DPRD, OPD, dan Masyarakat di Kabupaten Malang	
		Terlaksananya Fasilitasi Tugas DPRD yang sesuai aturan			4.609.351.500,00					DPRD, OPD, dan Masyarakat di Kabupaten Malang	
			Jumlah Dokumen Hasil Fasilitasi Pelaksanaan Tugas Badan Musyawarah	12 Dokumen	196.848.000,00						
			Jumlah Dokumen Hasil Fasilitasi Tugas Pimpinan DPRD	12 Dokumen	4.018.722.000,00						
			Jumlah Dokumen Hasil Koordinasi dan Konsultasi Pelaksanaan Tugas DPRD	12 Dokumen	314.665.200,00						
			Jumlah Laporan Fraksi, Alat Kelengkapan dan Kinerja DPRD yang Disusun	12 Laporan	79.116.300,00						
	4.02.02.2.08.0001	Koordinasi dan Konsultasi Pelaksanaan Tugas DPRD			314.665.200,00						
		Terlaksananya Koordinasi dan Konsultasi Pelaksanaan Tugas DPRD	Jumlah Dokumen Hasil Koordinasi dan Konsultasi Pelaksanaan Tugas DPRD	12 Dokumen	314.665.200,00	Kab. Malang	PENDAPATAN ASLI DAERAH (PAD)	7.Memperkuat reformasi politik, hukum dan birokrasi, serta memperkuat pencegahan dan pemberantasan korupsi, narkoba, judi, dan penyeludupan.	PD 3. Meningkatkan tata kelola pemerintahan dan pelayanan publik yang bersih, efektif dan anti korupsi		SEKRETARIAT DPRD
	4.02.02.2.08.0002	Penyusunan Laporan Kinerja DPRD			79.116.300,00						
		Tersusunnya Laporan Fraksi, Alat Kelengkapan dan Kinerja DPRD	Jumlah Laporan Fraksi, Alat Kelengkapan dan Kinerja DPRD yang Disusun	1 Laporan	79.116.300,00	Kab. Malang	PENDAPATAN ASLI DAERAH (PAD)	7.Memperkuat reformasi politik, hukum dan birokrasi, serta memperkuat pencegahan dan pemberantasan korupsi, narkoba, judi, dan penyeludupan.	PD 3. Meningkatkan tata kelola pemerintahan dan pelayanan publik yang bersih, efektif dan anti korupsi		SEKRETARIAT DPRD
	4.02.02.2.08.0003	Fasilitasi Pelaksanaan Tugas Badan Musyawarah			196.848.000,00						
		Terlaksananya Fasilitasi Pelaksanaan Tugas Badan Musyawarah	Jumlah Dokumen Hasil Fasilitasi Pelaksanaan Tugas Badan Musyawarah	12 Dokumen	196.848.000,00	Kab. Malang	PENDAPATAN ASLI DAERAH (PAD)	7.Memperkuat reformasi politik, hukum dan birokrasi, serta memperkuat pencegahan dan pemberantasan korupsi, narkoba, judi, dan penyeludupan.	PD 3. Meningkatkan tata kelola pemerintahan dan pelayanan publik yang bersih, efektif dan anti korupsi		SEKRETARIAT DPRD
	4.02.02.2.08.0004	Fasilitasi Tugas Pimpinan DPRD			4.018.722.000,00						
		Terlaksananya Fasilitasi Tugas Pimpinan DPRD	Jumlah Dokumen Hasil Fasilitasi Tugas Pimpinan DPRD	12 Dokumen	4.018.722.000,00	Kab. Malang	PENDAPATAN ASLI DAERAH (PAD)	7.Memperkuat reformasi politik, hukum dan birokrasi, serta memperkuat pencegahan dan pemberantasan korupsi, narkoba, judi, dan penyeludupan.	PD 3. Meningkatkan tata kelola pemerintahan dan pelayanan publik yang bersih, efektif dan anti korupsi		SEKRETARIAT DPRD
		BADAN PERENCANAAN PEMBANGUNAN DAERAH			**12.077.032.976,00**						
	5	**UNSUR PENUNJANG URUSAN PEMERINTAHAN**			**12.077.032.976,00**						
	5.01	**PERENCANAAN**			**12.077.032.976,00**						
304.	**5.01.01**	**PROGRAM PENUNJANG URUSAN PEMERINTAHAN DAERAH KABUPATEN/KOTA**			**11.095.033.076,00**						
		Tercapainya Kinerja Perangkat Daerah dalam rangka pemenuhan tugas dan fungsi			***11.091.433.076,00***						
			1.Persentase capaian kinerja perangkat daerah	96.99 %	11.091.433.076,00						
	5.01.01.2.01	Perencanaan, Penganggaran, dan Evaluasi Kinerja Perangkat Daerah			22.348.959,00					BAPPEDA Kabupaten Malang	
		Jumlah Dokumen Perencanaan, Penganggaran dan Evaluasi Kinerja Perangkat Daerah Yang Disusun sesuai aturan dan tepat waktu			22.348.959,00					BAPPEDA Kabupaten Malang	
			Jumlah Dokumen DPA-SKPD dan Laporan Hasil Koordinasi Penyusunan Dokumen DPA-SKPD	1 Dokumen	1.446.000,00						

1	2	3	4	5	6	7	8	9	10	11	12
			Jumlah Dokumen Perencanaan Perangkat Daerah	2 Dokumen	3.544.549,00						
			Jumlah Dokumen Perubahan DPA-SKPD dan Laporan Hasil Koordinasi Penyusunan Dokumen Perubahan DPA-SKPD	1 Dokumen	1.393.000,00						
			Jumlah Dokumen Perubahan RKA-SKPD dan Laporan Hasil Koordinasi Penyusunan Dokumen Perubahan RKA-SKPD	1 Dokumen	1.442.000,00						
			Jumlah Dokumen RKA-SKPD dan Laporan Hasil Koordinasi Penyusunan Dokumen RKA-SKPD	1 Dokumen	1.481.000,00						
			Jumlah Laporan Capaian Kinerja dan Ikhtisar Realisasi Kinerja SKPD dan Laporan Hasil Koordinasi Penyusunan Laporan Capaian Kinerja dan Ikhtisar Realisasi Kinerja SKPD	6 Laporan	9.113.930,00						
			Jumlah Laporan Evaluasi Kinerja Perangkat Daerah	3 Laporan	3.928.480,00						
	5.01.01.2.01.0001	Penyusunan Dokumen Perencanaan Perangkat Daerah			3.544.549,00						
		Tersusunnya Dokumen Perencanaan Perangkat Daerah	Jumlah Dokumen Perencanaan Perangkat Daerah	3 Dokumen	3.544.549,00	Kab. Malang	PENDAPATAN ASLI DAERAH (PAD)	7.Memperkuat reformasi politik, hukum dan birokrasi, serta memperkuat pencegahan dan pemberantasan korupsi, narkoba, judi, dan penyeludupan.	PD 3. Meningkatkan tata kelola pemerintahan dan pelayanan publik yang bersih, efektif dan anti korupsi		BADAN PERENCANAAN PEMBANGUNAN DAERAH
	5.01.01.2.01.0002	Koordinasi dan Penyusunan Dokumen RKA-SKPD			1.481.000,00						
		Tersedianya Dokumen RKA-SKPD dan Laporan Hasil Koordinasi Penyusunan Dokumen RKA-SKPD	Jumlah Dokumen RKA-SKPD dan Laporan Hasil Koordinasi Penyusunan Dokumen RKA-SKPD	1 Dokumen	1.481.000,00	Kab. Malang	PENDAPATAN ASLI DAERAH (PAD)	7.Memperkuat reformasi politik, hukum dan birokrasi, serta memperkuat pencegahan dan pemberantasan korupsi, narkoba, judi, dan penyeludupan.	PD 3. Meningkatkan tata kelola pemerintahan dan pelayanan publik yang bersih, efektif dan anti korupsi		BADAN PERENCANAAN PEMBANGUNAN DAERAH
	5.01.01.2.01.0003	Koordinasi dan Penyusunan Dokumen Perubahan RKA-SKPD			1.442.000,00						
		Tersedianya Dokumen Perubahan RKA-SKPD dan Laporan Hasil Koordinasi Penyusunan Dokumen Perubahan RKA-SKPD	Jumlah Dokumen Perubahan RKA-SKPD dan Laporan Hasil Koordinasi Penyusunan Dokumen Perubahan RKA-SKPD	1 Dokumen	1.442.000,00	Kab. Malang	PENDAPATAN ASLI DAERAH (PAD)	7.Memperkuat reformasi politik, hukum dan birokrasi, serta memperkuat pencegahan dan pemberantasan korupsi, narkoba, judi, dan penyeludupan.	PD 3. Meningkatkan tata kelola pemerintahan dan pelayanan publik yang bersih, efektif dan anti korupsi		BADAN PERENCANAAN PEMBANGUNAN DAERAH
	5.01.01.2.01.0004	Koordinasi dan Penyusunan DPA-SKPD			1.446.000,00						
		Tersedianya Dokumen DPA-SKPD dan Laporan Hasil Koordinasi Penyusunan Dokumen DPA-SKPD	Jumlah Dokumen DPA-SKPD dan Laporan Hasil Koordinasi Penyusunan Dokumen DPA-SKPD	1 Dokumen	1.446.000,00	Kab. Malang	PENDAPATAN ASLI DAERAH (PAD)	7.Memperkuat reformasi politik, hukum dan birokrasi, serta memperkuat pencegahan dan pemberantasan korupsi, narkoba, judi, dan penyeludupan.	PD 3. Meningkatkan tata kelola pemerintahan dan pelayanan publik yang bersih, efektif dan anti korupsi		BADAN PERENCANAAN PEMBANGUNAN DAERAH
	5.01.01.2.01.0005	Koordinasi dan Penyusunan Perubahan DPA- SKPD			1.393.000,00						
		Tersedianya Dokumen Perubahan DPA-SKPD dan Laporan Hasil Koordinasi Penyusunan Dokumen Perubahan DPA-SKPD	Jumlah Dokumen Perubahan DPA-SKPD dan Laporan Hasil Koordinasi Penyusunan Dokumen Perubahan DPA-SKPD	1 Dokumen	1.393.000,00	Kab. Malang	PENDAPATAN ASLI DAERAH (PAD)	7.Memperkuat reformasi politik, hukum dan birokrasi, serta memperkuat pencegahan dan pemberantasan korupsi, narkoba, judi, dan penyeludupan.	PD 3. Meningkatkan tata kelola pemerintahan dan pelayanan publik yang bersih, efektif dan anti korupsi		BADAN PERENCANAAN PEMBANGUNAN DAERAH
	5.01.01.2.01.0006	Koordinasi dan Penyusunan Laporan Capaian Kinerja dan Ikhtisar Realisasi Kinerja SKPD			9.113.930,00						
		Tersedianya Laporan Capaian Kinerja dan Ikhtisar Realisasi Kinerja SKPD dan Laporan Hasil Koordinasi Penyusunan Laporan Capaian Kinerja dan Ikhtisar Realisasi Kinerja SKPD	Jumlah Laporan Capaian Kinerja dan Ikhtisar Realisasi Kinerja SKPD dan Laporan Hasil Koordinasi Penyusunan Laporan Capaian Kinerja dan Ikhtisar Realisasi Kinerja SKPD	6 Laporan	9.113.930,00	Kab. Malang	PENDAPATAN ASLI DAERAH (PAD)	7.Memperkuat reformasi politik, hukum dan birokrasi, serta memperkuat pencegahan dan pemberantasan korupsi, narkoba, judi, dan penyeludupan.	PD 3. Meningkatkan tata kelola pemerintahan dan pelayanan publik yang bersih, efektif dan anti korupsi		BADAN PERENCANAAN PEMBANGUNAN DAERAH
	5.01.01.2.01.0007	Evaluasi Kinerja Perangkat Daerah			3.928.480,00						
		Terlaksananya Evaluasi Kinerja Perangkat Daerah	Jumlah Laporan Evaluasi Kinerja Perangkat Daerah	3 Laporan	3.928.480,00	Kab. Malang	PENDAPATAN ASLI DAERAH (PAD)	7.Memperkuat reformasi politik, hukum dan birokrasi, serta memperkuat pencegahan dan pemberantasan korupsi, narkoba, judi, dan penyeludupan.	PD 3. Meningkatkan tata kelola pemerintahan dan pelayanan publik yang bersih, efektif dan anti korupsi		BADAN PERENCANAAN PEMBANGUNAN DAERAH
	5.01.01.2.02	Administrasi Keuangan Perangkat Daerah			10.586.566.099,00					BAPPEDA Kabupaten Malang	

1	2	3	4	5	6	7	8	9	10	11	12
		Jumlah Pemenuhan Kinerja Pelayanan Keuangan Perangkat Daerah yang disusun sesuai aturan dan tepat waktu			10.586.566.099,00					BAPPEDA Kabupaten Malang	
			Jumlah Dokumen Bahan Tanggapan Pemeriksaan dan Tindak Lanjut Pemeriksaan	1 Dokumen	2.043.000,00						
			Jumlah Dokumen Koordinasi dan Pelaksanaan Akuntansi SKPD	1 Dokumen	1.468.540,00						
			Jumlah Dokumen Pelaporan dan Analisis Prognosis Realisasi Anggaran	1 Dokumen	1.230.700,00						
			Jumlah Dokumen Penatausahaan dan Pengujian/Verifikasi Keuangan SKPD	12 Dokumen	7.298.350,00						
			Jumlah Laporan Keuangan Akhir Tahun SKPD dan Laporan Hasil Koordinasi Penyusunan Laporan Keuangan Akhir Tahun SKPD	1 Laporan	2.603.500,00						
			Jumlah Laporan Keuangan Bulanan/ Triwulanan/ Semesteran SKPD dan Laporan Koordinasi Penyusunan Laporan Keuangan Bulanan/Triwulanan/Semesteran SKPD	12 Laporan	2.694.000,00						
			Jumlah Orang yang Menerima Gaji dan Tunjangan ASN	80 Orang/bulan	10.533.256.717,00						
	5.01.01.2.02.0001	Penyediaan Gaji dan Tunjangan ASN			10.533.256.717,00						
		Tersedianya Gaji dan Tunjangan ASN	Jumlah Orang yang Menerima Gaji dan Tunjangan ASN	80 Orang/bulan	10.533.256.717,00	Kab. Malang	Dana Alokasi Umum (DAU) PENDAPATAN ASLI DAERAH (PAD)	7.Memperkuat reformasi politik, hukum dan birokrasi, serta memperkuat pencegahan dan pemberantasan korupsi, narkoba, judi, dan penyeludupan.	PD 3. Meningkatkan tata kelola pemerintahan dan pelayanan publik yang bersih, efektif dan anti korupsi		BADAN PERENCANAAN PEMBANGUNAN DAERAH
	5.01.01.2.02.0003	Pelaksanaan Penatausahaan danPengujian/Verifikasi Keuangan SKPD			7.298.350,00						
		Terlaksananya Penatausahaan dan Pengujian/Verifikasi Keuangan SKPD	Jumlah Dokumen Penatausahaan dan Pengujian/Verifikasi Keuangan SKPD	12 Dokumen	7.298.350,00	Kab. Malang	PENDAPATAN ASLI DAERAH (PAD)	7.Memperkuat reformasi politik, hukum dan birokrasi, serta memperkuat pencegahan dan pemberantasan korupsi, narkoba, judi, dan penyeludupan.	PD 3. Meningkatkan tata kelola pemerintahan dan pelayanan publik yang bersih, efektif dan anti korupsi		BADAN PERENCANAAN PEMBANGUNAN DAERAH
	5.01.01.2.02.0004	Koordinasi dan Pelaksanaan Akuntansi SKPD			1.468.540,00						
		Terlaksananya Koordinasi dan Pelaksanaan Akuntansi SKPD	Jumlah Dokumen Koordinasi dan Pelaksanaan Akuntansi SKPD	4 Dokumen	1.468.540,00	Kab. Malang	PENDAPATAN ASLI DAERAH (PAD)	7.Memperkuat reformasi politik, hukum dan birokrasi, serta memperkuat pencegahan dan pemberantasan korupsi, narkoba, judi, dan penyeludupan.	PD 3. Meningkatkan tata kelola pemerintahan dan pelayanan publik yang bersih, efektif dan anti korupsi		BADAN PERENCANAAN PEMBANGUNAN DAERAH
	5.01.01.2.02.0005	Koordinasi dan Penyusunan Laporan Keuangan Akhir Tahun SKPD			2.603.500,00						
		Tersedianya Laporan Keuangan Akhir Tahun SKPD dan Laporan Hasil Koordinasi Penyusunan Laporan Keuangan Akhir Tahun SKPD	Jumlah Laporan Keuangan Akhir Tahun SKPD dan Laporan Hasil Koordinasi Penyusunan Laporan Keuangan Akhir Tahun SKPD	1 Laporan	2.603.500,00	Kab. Malang	PENDAPATAN ASLI DAERAH (PAD)	7.Memperkuat reformasi politik, hukum dan birokrasi, serta memperkuat pencegahan dan pemberantasan korupsi, narkoba, judi, dan penyeludupan.	PD 3. Meningkatkan tata kelola pemerintahan dan pelayanan publik yang bersih, efektif dan anti korupsi		BADAN PERENCANAAN PEMBANGUNAN DAERAH
	5.01.01.2.02.0006	Pengelolaan dan Penyiapan Bahan Tanggapan Pemeriksaan			2.043.000,00						
		Tersedianya Dokumen Bahan Tanggapan Pemeriksaan dan Tindak Lanjut Pemeriksaan	Jumlah Dokumen Bahan Tanggapan Pemeriksaan dan Tindak Lanjut Pemeriksaan	1 Dokumen	2.043.000,00	Kab. Malang	PENDAPATAN ASLI DAERAH (PAD)	7.Memperkuat reformasi politik, hukum dan birokrasi, serta memperkuat pencegahan dan pemberantasan korupsi, narkoba, judi, dan penyeludupan.	PD 3. Meningkatkan tata kelola pemerintahan dan pelayanan publik yang bersih, efektif dan anti korupsi		BADAN PERENCANAAN PEMBANGUNAN DAERAH
	5.01.01.2.02.0007	Koordinasi dan Penyusunan Laporan Keuangan Bulanan/ Triwulanan/ Semesteran SKPD			2.694.000,00						
		Tersedianya Laporan Keuangan Bulanan/Triwulanan/Semesteran SKPD dan Laporan Koordinasi Penyusunan Laporan Keuangan Bulanan/Triwulanan/Semesteran SKPD	Jumlah Laporan Keuangan Bulanan/ Triwulanan/ Semesteran SKPD dan Laporan Koordinasi Penyusunan Laporan Keuangan Bulanan/Triwulanan/Semesteran SKPD	12 Laporan	2.694.000,00	Kab. Malang	PENDAPATAN ASLI DAERAH (PAD)	7.Memperkuat reformasi politik, hukum dan birokrasi, serta memperkuat pencegahan dan pemberantasan korupsi, narkoba, judi, dan penyeludupan.	PD 3. Meningkatkan tata kelola pemerintahan dan pelayanan publik yang bersih, efektif dan anti korupsi		BADAN PERENCANAAN PEMBANGUNAN DAERAH

1	2	3	4	5	6	7	8	9	10	11	12
	5.01.01.2.02.0008	Penyusunan Pelaporan dan Analisis Prognosis Realisasi Anggaran			1.230.700,00						
		Tersedianya Dokumen Pelaporan dan Analisis Prognosis Realisasi Anggaran	Jumlah Dokumen Pelaporan dan Analisis Prognosis Realisasi Anggaran	1 Dokumen	1.230.700,00	Kab. Malang	PENDAPATAN ASLI DAERAH (PAD)	7.Memperkuat reformasi politik, hukum dan birokrasi, serta memperkuat pencegahan dan pemberantasan korupsi, narkoba, judi, dan penyeludupan.	PD 3. Meningkatkan tata kelola pemerintahan dan pelayanan publik yang bersih, efektif dan anti korupsi		BADAN PERENCANAAN PEMBANGUNAN DAERAH
	5.01.01.2.03	Administrasi Barang Milik Daerah pada Perangkat Daerah			17.153.670,00					BAPPEDA Kabupaten Malang	
		Jumlah dokumen barang milik daerah pada perangkat daerah yang disusun sesuai aturan dan teradministrasi dengan benar			17.153.670,00					BAPPEDA Kabupaten Malang	
			Jumlah Dokumen Pengamanan Barang Milik Daerah SKPD	1 Dokumen	5.890.000,00						
			Jumlah Laporan Hasil Pembinaan, Pengawasan, dan Pengendalian Barang Milik Daerah pada SKPD	1 Laporan	1.650.000,00						
			Jumlah Laporan Hasil Penilaian Barang Milik Daerah dan Hasil Koordinasi Penilaian Barang Milik Daerah SKPD	1 Laporan	1.661.000,00						
			Jumlah Laporan Penatausahaan Barang Milik Daerah pada SKPD	1 Laporan	4.090.270,00						
			Jumlah Laporan Rekonsiliasi dan Penyusunan Laporan Barang Milik Daerah pada SKPD	1 Laporan	3.474.200,00						
			Jumlah Rencana Kebutuhan Barang Milik Daerah SKPD	1 Dokumen	388.200,00						
	5.01.01.2.03.0001	Penyusunan Perencanaan Kebutuhan Barang Milik Daerah SKPD			388.200,00						
		Tersedianya Rencana Kebutuhan Barang Milik Daerah SKPD	Jumlah Rencana Kebutuhan Barang Milik Daerah SKPD	1 Dokumen	388.200,00	Kab. Malang	PENDAPATAN ASLI DAERAH (PAD)	7.Memperkuat reformasi politik, hukum dan birokrasi, serta memperkuat pencegahan dan pemberantasan korupsi, narkoba, judi, dan penyeludupan.	PD 3. Meningkatkan tata kelola pemerintahan dan pelayanan publik yang bersih, efektif dan anti korupsi		BADAN PERENCANAAN PEMBANGUNAN DAERAH
	5.01.01.2.03.0002	Pengamanan Barang Milik Daerah SKPD			5.890.000,00						
		Terlaksananya Pengamanan Barang Milik Daerah SKPD	Jumlah Dokumen Pengamanan Barang Milik Daerah SKPD	1 Dokumen	5.890.000,00	Kab. Malang	PENDAPATAN ASLI DAERAH (PAD)	7.Memperkuat reformasi politik, hukum dan birokrasi, serta memperkuat pencegahan dan pemberantasan korupsi, narkoba, judi, dan penyeludupan.	PD 3. Meningkatkan tata kelola pemerintahan dan pelayanan publik yang bersih, efektif dan anti korupsi		BADAN PERENCANAAN PEMBANGUNAN DAERAH
	5.01.01.2.03.0003	Koordinasi dan Penilaian Barang Milik Daerah SKPD			1.661.000,00						
		Tersedianya Laporan Hasil Penilaian Barang Milik Daerah dan Hasil Koordinasi Penilaian Barang Milik Daerah SKPD	Jumlah Laporan Hasil Penilaian Barang Milik Daerah dan Hasil Koordinasi Penilaian Barang Milik Daerah SKPD	1 Laporan	1.661.000,00	Kab. Malang	PENDAPATAN ASLI DAERAH (PAD)	7.Memperkuat reformasi politik, hukum dan birokrasi, serta memperkuat pencegahan dan pemberantasan korupsi, narkoba, judi, dan penyeludupan.	PD 3. Meningkatkan tata kelola pemerintahan dan pelayanan publik yang bersih, efektif dan anti korupsi		BADAN PERENCANAAN PEMBANGUNAN DAERAH
	5.01.01.2.03.0004	Pembinaan, Pengawasan, dan Pengendalian Barang Milik Daerah pada SKPD			1.650.000,00						
		Terlaksananya Pembinaan, Pengawasan, dan Pengendalian Barang Milik Daerah pada SKPD	Jumlah Laporan Hasil Pembinaan, Pengawasan, dan Pengendalian Barang Milik Daerah pada SKPD	1 Laporan	1.650.000,00	Kab. Malang	PENDAPATAN ASLI DAERAH (PAD)	7.Memperkuat reformasi politik, hukum dan birokrasi, serta memperkuat pencegahan dan pemberantasan korupsi, narkoba, judi, dan penyeludupan.	PD 3. Meningkatkan tata kelola pemerintahan dan pelayanan publik yang bersih, efektif dan anti korupsi		BADAN PERENCANAAN PEMBANGUNAN DAERAH
	5.01.01.2.03.0005	Rekonsiliasi dan Penyusunan Laporan Barang Milik Daerah pada SKPD			3.474.200,00						
		Terlaksananya Rekonsiliasi dan Penyusunan Laporan Barang Milik Daerah pada SKPD	Jumlah Laporan Rekonsiliasi dan Penyusunan Laporan Barang Milik Daerah pada SKPD	4 Laporan	3.474.200,00	Kab. Malang	PENDAPATAN ASLI DAERAH (PAD)	7.Memperkuat reformasi politik, hukum dan birokrasi, serta memperkuat pencegahan dan pemberantasan korupsi, narkoba, judi, dan penyeludupan.	PD 3. Meningkatkan tata kelola pemerintahan dan pelayanan publik yang bersih, efektif dan anti korupsi		BADAN PERENCANAAN PEMBANGUNAN DAERAH
	5.01.01.2.03.0006	Penatausahaan Barang Milik Daerah pada SKPD			4.090.270,00						
		Terlaksananya Penatausahaan Barang Milik Daerah pada SKPD	Jumlah Laporan Penatausahaan Barang Milik Daerah pada SKPD	12 Laporan	4.090.270,00	Kab. Malang	PENDAPATAN ASLI DAERAH (PAD)	7.Memperkuat reformasi politik, hukum dan birokrasi, serta memperkuat pencegahan dan pemberantasan korupsi, narkoba, judi, dan penyeludupan.	PD 3. Meningkatkan tata kelola pemerintahan dan pelayanan publik yang bersih, efektif dan anti korupsi		BADAN PERENCANAAN PEMBANGUNAN DAERAH
		Jumlah pemenuhan kinerja pelayanan kepegawaian perangkat daerah yang disusun sesuai aturan dan teradministrasi dengan benar			46.988.928,00					BAPPEDA Kabupaten Malang	

1	2	3	4	5	6	7	8	9	10	11	12
			Jumlah Dokumen Pendataan dan Pengolahan Administrasi Kepegawaian	1 Dokumen	1.287.080,00						
			Jumlah Orang yang Mengikuti Bimbingan Teknis Implementasi Peraturan Perundang-Undangan	81 Orang	3.600.000,00						
			Jumlah Paket Pakaian Dinas beserta Atribut Kelengkapan	81 Paket	38.501.848,00						
			Jumlah Pegawai Berdasarkan Tugas dan Fungsi yang Mengikuti Pendidikan dan Pelatihan	3 Orang	3.600.000,00						
	5.01.01.2.05.0002	Pengadaan Pakaian Dinas beserta Atribut Kelengkapannya			38.501.848,00						
		Tersedianya Pakaian Dinas beserta Atribut Kelengkapan	Jumlah Paket Pakaian Dinas beserta Atribut Kelengkapan	77 Paket	38.501.848,00	Kab. Malang	PENDAPATAN ASLI DAERAH (PAD)	7.Memperkuat reformasi politik, hukum dan birokrasi, serta memperkuat pencegahan dan pemberantasan korupsi, narkoba, judi, dan penyeludupan.	PD 3. Meningkatkan tata kelola pemerintahan dan pelayanan publik yang bersih, efektif dan anti korupsi		BADAN PERENCANAAN PEMBANGUNAN DAERAH
	5.01.01.2.05.0003	Pendataan dan Pengolahan Administrasi Kepegawaian			1.287.080,00						
		Terlaksananya Pendataan dan Pengolahan Administrasi Kepegawaian	Jumlah Dokumen Pendataan dan Pengolahan Administrasi Kepegawaian	1 Dokumen	1.287.080,00	Kab. Malang	PENDAPATAN ASLI DAERAH (PAD)	7.Memperkuat reformasi politik, hukum dan birokrasi, serta memperkuat pencegahan dan pemberantasan korupsi, narkoba, judi, dan penyeludupan.	PD 3. Meningkatkan tata kelola pemerintahan dan pelayanan publik yang bersih, efektif dan anti korupsi		BADAN PERENCANAAN PEMBANGUNAN DAERAH
	5.01.01.2.05.0009	Pendidikan dan Pelatihan Pegawai Berdasarkan Tugas dan Fungsi			3.600.000,00						
		Terlaksananya Pendidikan dan Pelatihan Pegawai Berdasarkan Tugas dan Fungsi	Jumlah Pegawai Berdasarkan Tugas dan Fungsi yang Mengikuti Pendidikan dan Pelatihan	3 Orang	3.600.000,00	Kab. Malang	PENDAPATAN ASLI DAERAH (PAD)	7.Memperkuat reformasi politik, hukum dan birokrasi, serta memperkuat pencegahan dan pemberantasan korupsi, narkoba, judi, dan penyeludupan.	PD 3. Meningkatkan tata kelola pemerintahan dan pelayanan publik yang bersih, efektif dan anti korupsi		BADAN PERENCANAAN PEMBANGUNAN DAERAH
	5.01.01.2.05.0011	Bimbingan Teknis Implementasi Peraturan Perundang-Undangan			3.600.000,00						
		Terlaksananya Bimbingan Teknis Implementasi Peraturan Perundang-Undangan	Jumlah Orang yang Mengikuti Bimbingan Teknis Implementasi Peraturan Perundang-Undangan	80 Orang	3.600.000,00	Kab. Malang	PENDAPATAN ASLI DAERAH (PAD)	7.Memperkuat reformasi politik, hukum dan birokrasi, serta memperkuat pencegahan dan pemberantasan korupsi, narkoba, judi, dan penyeludupan.	PD 3. Meningkatkan tata kelola pemerintahan dan pelayanan publik yang bersih, efektif dan anti korupsi		BADAN PERENCANAAN PEMBANGUNAN DAERAH
	5.01.01.2.06	Administrasi Umum Perangkat Daerah			335.891.920,00					BAPPEDA Kabupaten Malang	
		Jumlah pelayanan pemenuhan administrasi umum perangkat daerah disusun sesuai aturan dan teradministrasi dengan benar			335.891.920,00					BAPPEDA Kabupaten Malang	
			Jumlah Dokumen Bahan Bacaan dan Peraturan Perundang-Undangan yang Disediakan	12 Dokumen	2.736.000,00						
			Jumlah Dokumen Penatausahaan Arsip Dinamis pada SKPD	1 Dokumen	1.713.000,00						
			Jumlah Laporan Fasilitasi Kunjungan Tamu	4 Laporan	4.950.000,00						
			Jumlah Laporan Penyelenggaraan Rapat Koordinasi dan Konsultasi SKPD	12 Laporan	260.798.000,00						
			Jumlah Paket Bahan Logistik Kantor yang Disediakan	4 Paket	7.533.000,00						
			Jumlah Paket Barang Cetakan dan Penggandaan yang Disediakan	4 Paket	17.364.000,00						
			Jumlah Paket Komponen Instalasi Listrik/Penerangan Bangunan Kantor yang Disediakan	4 Paket	4.216.000,00						
			Jumlah Paket Peralatan dan Perlengkapan Kantor yang Disediakan	4 Paket	30.792.320,00						
			Jumlah Paket Peralatan Rumah Tangga yang Disediakan	4 Paket	5.789.600,00						
	5.01.01.2.06.0001	Penyediaan Komponen InstalasiListrik/Penerangan Bangunan Kantor			4.216.000,00						

1	2	3	4	5	6	7	8	9	10	11	12
		Tersedianya Komponen Instalasi Listrik/Penerangan Bangunan Kantor	Jumlah Paket Komponen Instalasi Listrik/Penerangan Bangunan Kantor yang Disediakan	4 Paket	4.216.000,00	Kab. Malang	PENDAPATAN ASLI DAERAH (PAD)	7.Memperkuat reformasi politik, hukum dan birokrasi, serta memperkuat pencegahan dan pemberantasan korupsi, narkoba, judi, dan penyeludupan.	PD 3. Meningkatkan tata kelola pemerintahan dan pelayanan publik yang bersih, efektif dan anti korupsi		BADAN PERENCANAAN PEMBANGUNAN DAERAH
	5.01.01.2.06.0002	Penyediaan Peralatan dan Perlengkapan Kantor			30.792.320,00						
		Tersedianya Peralatan dan Perlengkapan Kantor	Jumlah Paket Peralatan dan Perlengkapan Kantor yang Disediakan	4 Paket	30.792.320,00	Kab. Malang	PENDAPATAN ASLI DAERAH (PAD)	7.Memperkuat reformasi politik, hukum dan birokrasi, serta memperkuat pencegahan dan pemberantasan korupsi, narkoba, judi, dan penyeludupan.	PD 3. Meningkatkan tata kelola pemerintahan dan pelayanan publik yang bersih, efektif dan anti korupsi		BADAN PERENCANAAN PEMBANGUNAN DAERAH
	5.01.01.2.06.0003	Penyediaan Peralatan Rumah Tangga			5.789.600,00						
		Tersedianya Peralatan Rumah Tangga	Jumlah Paket Peralatan Rumah Tangga yang Disediakan	4 Paket	5.789.600,00	Kab. Malang	PENDAPATAN ASLI DAERAH (PAD)	7.Memperkuat reformasi politik, hukum dan birokrasi, serta memperkuat pencegahan dan pemberantasan korupsi, narkoba, judi, dan penyeludupan.	PD 3. Meningkatkan tata kelola pemerintahan dan pelayanan publik yang bersih, efektif dan anti korupsi		BADAN PERENCANAAN PEMBANGUNAN DAERAH
	5.01.01.2.06.0004	Penyediaan Bahan Logistik Kantor			7.533.000,00						
		Tersedianya Bahan Logistik Kantor	Jumlah Paket Bahan Logistik Kantor yang Disediakan	4 Paket	7.533.000,00	Kab. Malang	PENDAPATAN ASLI DAERAH (PAD)	7.Memperkuat reformasi politik, hukum dan birokrasi, serta memperkuat pencegahan dan pemberantasan korupsi, narkoba, judi, dan penyeludupan.	PD 3. Meningkatkan tata kelola pemerintahan dan pelayanan publik yang bersih, efektif dan anti korupsi		BADAN PERENCANAAN PEMBANGUNAN DAERAH
	5.01.01.2.06.0005	Penyediaan Barang Cetakan dan Penggandaan			17.364.000,00						
		Tersedianya Barang Cetakan dan Penggandaan	Jumlah Paket Barang Cetakan dan Penggandaan yang Disediakan	4 Paket	17.364.000,00	Kab. Malang	PENDAPATAN ASLI DAERAH (PAD)	7.Memperkuat reformasi politik, hukum dan birokrasi, serta memperkuat pencegahan dan pemberantasan korupsi, narkoba, judi, dan penyeludupan.	PD 3. Meningkatkan tata kelola pemerintahan dan pelayanan publik yang bersih, efektif dan anti korupsi		BADAN PERENCANAAN PEMBANGUNAN DAERAH
	5.01.01.2.06.0006	Penyediaan Bahan Bacaan dan Peraturan Perundang-undangan			2.736.000,00						
		Tersedianya Bahan Bacaan dan Peraturan Perundang-undangan	Jumlah Dokumen Bahan Bacaan dan Peraturan Perundang-Undangan yang Disediakan	12 Dokumen	2.736.000,00	Kab. Malang	PENDAPATAN ASLI DAERAH (PAD)	7.Memperkuat reformasi politik, hukum dan birokrasi, serta memperkuat pencegahan dan pemberantasan korupsi, narkoba, judi, dan penyeludupan.	PD 3. Meningkatkan tata kelola pemerintahan dan pelayanan publik yang bersih, efektif dan anti korupsi		BADAN PERENCANAAN PEMBANGUNAN DAERAH
	5.01.01.2.06.0008	Fasilitasi Kunjungan Tamu			4.950.000,00						
		Terlaksananya Fasilitasi Kunjungan Tamu	Jumlah Laporan Fasilitasi Kunjungan Tamu	4 Laporan	4.950.000,00	Kab. Malang	PENDAPATAN ASLI DAERAH (PAD)	7.Memperkuat reformasi politik, hukum dan birokrasi, serta memperkuat pencegahan dan pemberantasan korupsi, narkoba, judi, dan penyeludupan.	PD 3. Meningkatkan tata kelola pemerintahan dan pelayanan publik yang bersih, efektif dan anti korupsi		BADAN PERENCANAAN PEMBANGUNAN DAERAH
	5.01.01.2.06.0009	Penyelenggaraan Rapat Koordinasi dan Konsultasi SKPD			260.798.000,00						
		Terlaksananya Penyelenggaraan Rapat Koordinasi dan Konsultasi SKPD	Jumlah Laporan Penyelenggaraan Rapat Koordinasi dan Konsultasi SKPD	12 Laporan	260.798.000,00	Kab. Malang	PENDAPATAN ASLI DAERAH (PAD)	7.Memperkuat reformasi politik, hukum dan birokrasi, serta memperkuat pencegahan dan pemberantasan korupsi, narkoba, judi, dan penyeludupan.	PD 3. Meningkatkan tata kelola pemerintahan dan pelayanan publik yang bersih, efektif dan anti korupsi		BADAN PERENCANAAN PEMBANGUNAN DAERAH
	5.01.01.2.06.0010	Penatausahaan Arsip Dinamis pada SKPD			1.713.000,00						
		Terlaksananya Penatausahaan Arsip Dinamis pada SKPD	Jumlah Dokumen Penatausahaan Arsip Dinamis pada SKPD	1 Dokumen	1.713.000,00	Kab. Malang	PENDAPATAN ASLI DAERAH (PAD)	7.Memperkuat reformasi politik, hukum dan birokrasi, serta memperkuat pencegahan dan pemberantasan korupsi, narkoba, judi, dan penyeludupan.	PD 3. Meningkatkan tata kelola pemerintahan dan pelayanan publik yang bersih, efektif dan anti korupsi		BADAN PERENCANAAN PEMBANGUNAN DAERAH
	5.01.01.2.07	Pengadaan Barang Milik Daerah Penunjang Urusan Pemerintah Daerah			0,00					BAPPEDA Kabupaten Malang	
		Jumlah pemenuhan barang milik daerah dalam menunjang operasional kantor disusun sesuai aturan dan teradministrasi dengan benar			0,00					BAPPEDA Kabupaten Malang	
			Jumlah Unit Peralatan dan Mesin Lainnya yang Disediakan	3 Unit	0,00						
	5.01.01.2.07.0006	Pengadaan Peralatan dan Mesin Lainnya			0,00						
		Tersedianya Peralatan dan Mesin Lainnya	Jumlah Unit Peralatan dan Mesin Lainnya yang Disediakan	0 Unit	0,00	Kab. Malang	PENDAPATAN ASLI DAERAH (PAD)	7.Memperkuat reformasi politik, hukum dan birokrasi, serta memperkuat pencegahan dan pemberantasan korupsi, narkoba, judi, dan penyeludupan.	PD 3. Meningkatkan tata kelola pemerintahan dan pelayanan publik yang bersih, efektif dan anti korupsi		BADAN PERENCANAAN PEMBANGUNAN DAERAH
	5.01.01.2.08	Penyediaan Jasa Penunjang Urusan Pemerintahan Daerah			280.000,00					BAPPEDA Kabupaten Malang	
		Jumlah penyediaan jasa penunjang operasional perkantoran yang disusun sesuai aturan dan teradministrasi dengan benar			280.000,00					BAPPEDA Kabupaten Malang	
			Jumlah Laporan Penyediaan Jasa Surat Menyurat	12 Laporan	280.000,00						

1	2	3	4	5	6	7	8	9	10	11	12
	5.01.01.2.08.0001	Penyediaan Jasa Surat Menyurat			280.000,00						
		Terlaksananya Penyediaan Jasa Surat Menyurat	Jumlah Laporan Penyediaan Jasa Surat Menyurat	12 Laporan	280.000,00	Kab. Malang	PENDAPATAN ASLI DAERAH (PAD)	7.Memperkuat reformasi politik, hukum dan birokrasi, serta memperkuat pencegahan dan pemberantasan korupsi, narkoba, judi, dan penyeludupan.	PD 3. Meningkatkan tata kelola pemerintahan dan pelayanan publik yang bersih, efektif dan anti korupsi		BADAN PERENCANAAN PEMBANGUNAN DAERAH
	5.01.01.2.09	Pemeliharaan Barang Milik Daerah Penunjang Urusan Pemerintahan Daerah			85.803.500,00					BAPPEDA Kabupaten Malang	
		Jumlah pemeliharaan barang milik daerah penunjang urusan pemerintahan daerah disusun sesuai aturan dan teradministrasi dengan benar			85.803.500,00					BAPPEDA Kabupaten Malang	
			Jumlah Gedung Kantor dan Bangunan Lainnya yang Dipelihara/Direhabilitasi	1 Unit	304.000,00						
			Jumlah Kendaraan Perorangan Dinas atau Kendaraan Dinas Jabatan yang Dipelihara dan dibayarkan Pajaknya	28 Unit	67.655.500,00						
			Jumlah Mebel yang Dipelihara	5 Unit	350.000,00						
			Jumlah Peralatan dan Mesin Lainnya yang Dipelihara	22 Unit	14.020.000,00						
			Jumlah Sarana dan Prasarana Gedung Kantor atau Bangunan Lainnya yang Dipelihara/Direhabilitasi	5 Unit	484.000,00						
			Jumlah Sarana dan Prasarana Pendukung Gedung Kantor atau Bangunan Lainnya yang Dipelihara/Direhabilitasi	5 Unit	2.990.000,00						
	5.01.01.2.09.0001	Penyediaan Jasa Pemeliharaan, Biaya Pemeliharaan, dan Pajak Kendaraan Perorangan Dinas atau Kendaraan Dinas Jabatan			67.655.500,00						
		Tersedianya Jasa Pemeliharaan, Biaya Pemeliharaan dan Pajak Kendaraan Perorangan Dinas atau Kendaraan Dinas Jabatan	Jumlah Kendaraan Perorangan Dinas atau Kendaraan Dinas Jabatan yang Dipelihara dan dibayarkan Pajaknya	26 Unit	67.655.500,00	Kab. Malang	PENDAPATAN ASLI DAERAH (PAD)	7.Memperkuat reformasi politik, hukum dan birokrasi, serta memperkuat pencegahan dan pemberantasan korupsi, narkoba, judi, dan penyeludupan.	PD 3. Meningkatkan tata kelola pemerintahan dan pelayanan publik yang bersih, efektif dan anti korupsi		BADAN PERENCANAAN PEMBANGUNAN DAERAH
	5.01.01.2.09.0005	Pemeliharaan Mebel			350.000,00						
		Terlaksananya Pemeliharaan Mebel	Jumlah Mebel yang Dipelihara	5 Unit	350.000,00	Kab. Malang	PENDAPATAN ASLI DAERAH (PAD)	7.Memperkuat reformasi politik, hukum dan birokrasi, serta memperkuat pencegahan dan pemberantasan korupsi, narkoba, judi, dan penyeludupan.	PD 3. Meningkatkan tata kelola pemerintahan dan pelayanan publik yang bersih, efektif dan anti korupsi		BADAN PERENCANAAN PEMBANGUNAN DAERAH
	5.01.01.2.09.0006	Pemeliharaan Peralatan dan Mesin Lainnya			14.020.000,00						
		Terlaksananya Pemeliharaan Peralatan dan Mesin Lainnya	Jumlah Peralatan dan Mesin Lainnya yang Dipelihara	22 Unit	14.020.000,00	Kab. Malang	PENDAPATAN ASLI DAERAH (PAD)	7.Memperkuat reformasi politik, hukum dan birokrasi, serta memperkuat pencegahan dan pemberantasan korupsi, narkoba, judi, dan penyeludupan.	PD 3. Meningkatkan tata kelola pemerintahan dan pelayanan publik yang bersih, efektif dan anti korupsi		BADAN PERENCANAAN PEMBANGUNAN DAERAH
	5.01.01.2.09.0009	Pemeliharaan/Rehabilitasi Gedung Kantor dan Bangunan Lainnya			304.000,00						
		Terlaksananya Pemeliharaan/Rehabilitasi Gedung Kantor dan Bangunan Lainnya	Jumlah Gedung Kantor dan Bangunan Lainnya yang Dipelihara/Direhabilitasi	1 Unit	304.000,00	Kab. Malang	PENDAPATAN ASLI DAERAH (PAD)	7.Memperkuat reformasi politik, hukum dan birokrasi, serta memperkuat pencegahan dan pemberantasan korupsi, narkoba, judi, dan penyeludupan.	PD 3. Meningkatkan tata kelola pemerintahan dan pelayanan publik yang bersih, efektif dan anti korupsi		BADAN PERENCANAAN PEMBANGUNAN DAERAH
	5.01.01.2.09.0010	Pemeliharaan/Rehabilitasi Sarana dan Prasarana Gedung Kantor atau Bangunan Lainnya			484.000,00						
		Terlaksananya Pemeliharaan/Rehabilitasi Sarana dan Prasarana Gedung Kantor atau Bangunan Lainnya	Jumlah Sarana dan Prasarana Gedung Kantor atau Bangunan Lainnya yang Dipelihara/Direhabilitasi	5 Unit	484.000,00	Kab. Malang	PENDAPATAN ASLI DAERAH (PAD)	7.Memperkuat reformasi politik, hukum dan birokrasi, serta memperkuat pencegahan dan pemberantasan korupsi, narkoba, judi, dan penyeludupan.	PD 3. Meningkatkan tata kelola pemerintahan dan pelayanan publik yang bersih, efektif dan anti korupsi		BADAN PERENCANAAN PEMBANGUNAN DAERAH
	5.01.01.2.09.0011	Pemeliharaan/Rehabilitasi Sarana dan Prasarana Pendukung Gedung Kantor atau Bangunan Lainnya			2.990.000,00						

1	2	3	4	5	6	7	8	9	10	11	12
		Terlaksananya Pemeliharaan/Rehabilitasi Sarana dan Prasarana Pendukung Gedung Kantor atau Bangunan Lainnya	Jumlah Sarana dan Prasarana Pendukung Gedung Kantor atau Bangunan Lainnya yang Dipelihara/Direhabilitasi	5 Unit	2.990.000,00	Kab. Malang	PENDAPATAN ASLI DAERAH (PAD)	7.Memperkuat reformasi politik, hukum dan birokrasi, serta memperkuat pencegahan dan pemberantasan korupsi, narkoba, judi, dan penyeludupan.	PD 3. Meningkatkan tata kelola pemerintahan dan pelayanan publik yang bersih, efektif dan anti korupsi		BADAN PERENCANAAN PEMBANGUNAN DAERAH
		Jumlah Pemenuhan Kinerja Pelayanan Keuangan Perangkat Daerah yang disusun sesuai aturan dan tepat waktu			10.586.566.099,00					BAPPEDA Kabupaten Malang	
			Jumlah Dokumen Hasil Penyediaan Administrasi Pelaksanaan Tugas ASN	-	35.971.292,00						
	5.01.01.2.02.0002	Penyediaan Administrasi Pelaksanaan Tugas ASN			35.971.292,00						
		Tersedianya Administrasi Pelaksanaan Tugas ASN	Jumlah Dokumen Hasil Penyediaan Administrasi Pelaksanaan Tugas ASN	12 Dokumen	35.971.292,00	Kab. Malang	PENDAPATAN ASLI DAERAH (PAD)	7.Memperkuat reformasi politik, hukum dan birokrasi, serta memperkuat pencegahan dan pemberantasan korupsi, narkoba, judi, dan penyeludupan.	PD 3. Meningkatkan tata kelola pemerintahan dan pelayanan publik yang bersih, efektif dan anti korupsi		BADAN PERENCANAAN PEMBANGUNAN DAERAH
	5.01.01.2.05	Administrasi Kepegawaian Perangkat Daerah			46.988.928,00					BAPPEDA Kabupaten Malang	
		Jumlah pemenuhan kinerja pelayanan kepegawaian perangkat daerah yang disusun sesuai aturan dan teradministrasi dengan benar			46.988.928,00					BAPPEDA Kabupaten Malang	
			Jumlah Orang yang Mengikuti Sosialisasi Peraturan Perundang-Undangan	-	0,00						
	5.01.01.2.05.0010	Sosialisasi Peraturan Perundang-Undangan			0,00						
		Terlaksananya Sosialisasi Peraturan Perundang-Undangan	Jumlah Orang yang Mengikuti Sosialisasi Peraturan Perundang-Undangan	0 Orang	0,00	Kab. Malang	PENDAPATAN ASLI DAERAH (PAD)	7.Memperkuat reformasi politik, hukum dan birokrasi, serta memperkuat pencegahan dan pemberantasan korupsi, narkoba, judi, dan penyeludupan.	PD 3. Meningkatkan tata kelola pemerintahan dan pelayanan publik yang bersih, efektif dan anti korupsi		BADAN PERENCANAAN PEMBANGUNAN DAERAH
305.	**5.01.02**	**PROGRAM PERENCANAAN, PENGENDALIAN DAN EVALUASI PEMBANGUNAN DAERAH**			**219.999.900,00**						
		Meningkatnya kualitas perencanaan pembangunan daerah			***219.999.900,00***						
			1.Persentase dokumen perencanaan pembangunan daerah yang ditetapkan sesuai aturan perundang-undangan	100 %	219.999.900,00						
			2.Persentase dokumen pengendalian evaluasi pembangunan daerah yang disusun tepat waktu	100 %	219.999.900,00						
	5.01.02.2.01	Penyusunan Perencanaan dan Pendanaan			156.682.190,00					Perangkat Daerah di Lingkungan Pemerintahan Kabupaten Malang	
		Tersusunnya dokumen perencanaan Pembangunan daerah yang ditetapkan sesuai peraturan perundang-undangan			156.682.190,00					Perangkat Daerah di Lingkungan Pemerintahan Kabupaten Malang	
			Jumlah Berita Acara Forum Perangkat Daerah/Lintas Perangkat Daerah	1 Berita Acara	13.253.680,00						
			Jumlah Berita Acara Konsultasi Publik	1 Berita Acara	17.630.030,00						
			Jumlah Berita Acara Musrenbang Kabupaten/Kota	1 Berita Acara	32.483.060,00						
			Jumlah Dokumen Perencanaan Pembangunan Daerah Kabupaten/Kota yang Ditetapkan(RPJPD/RPJMD/RKPD)	2 Dokumen	62.719.340,00						
			Jumlah Dokumen Rancangan Awal RPJMD/RKPD (Sesuai Kebutuhan Jika RPJMD Maka Rancangan Teknokratik)	1 Dokumen	10.609.080,00						
			Jumlah Usulan yang Terverifikasi oleh Kecamatan	3076 Usulan	19.987.000,00						
	5.01.02.2.01.0001	Analisis Kondisi Daerah, Permasalahan, dan Isu Strategis Pembangunan Daerah			10.609.080,00						

1	2	3	4	5	6	7	8	9	10	11	12
		Tersedianya Analisis Kondisi Daerah, Permasalahan, dan Isu Strategis Pembangunan Daerah di dalam Rancangan Awal RPJMD/RKPD	Jumlah Dokumen Rancangan Awal RPJMD/RKPD (Sesuai Kebutuhan Jika RPJMD Maka Rancangan Teknokratik)	1 Dokumen	10.609.080,00	Kab. Malang	PENDAPATAN ASLI DAERAH (PAD)	7.Memperkuat reformasi politik, hukum dan birokrasi, serta memperkuat pencegahan dan pemberantasan korupsi, narkoba, judi, dan penyeludupan.	PD 3. Meningkatkan tata kelola pemerintahan dan pelayanan publik yang bersih, efektif dan anti korupsi		BADAN PERENCANAAN PEMBANGUNAN DAERAH
	5.01.02.2.01.0003	Pelaksanaan Konsultasi Publik			17.630.030,00						
		Terlaksananya Konsultasi Publik	Jumlah Berita Acara Konsultasi Publik	1 Berita Acara	17.630.030,00	Kab. Malang	PENDAPATAN ASLI DAERAH (PAD)	7.Memperkuat reformasi politik, hukum dan birokrasi, serta memperkuat pencegahan dan pemberantasan korupsi, narkoba, judi, dan penyeludupan.	PD 3. Meningkatkan tata kelola pemerintahan dan pelayanan publik yang bersih, efektif dan anti korupsi		BADAN PERENCANAAN PEMBANGUNAN DAERAH
	5.01.02.2.01.0004	Koordinasi Pelaksanaan Forum Perangkat Daerah/Lintas Perangkat Daerah			13.253.680,00						
		Terlaksananya Forum Perangkat Daerah/Lintas Perangkat Daerah	Jumlah Berita Acara Forum Perangkat Daerah/Lintas Perangkat Daerah	1 Berita Acara	13.253.680,00	Kab. Malang	PENDAPATAN ASLI DAERAH (PAD)	7.Memperkuat reformasi politik, hukum dan birokrasi, serta memperkuat pencegahan dan pemberantasan korupsi, narkoba, judi, dan penyeludupan.	PD 3. Meningkatkan tata kelola pemerintahan dan pelayanan publik yang bersih, efektif dan anti korupsi		BADAN PERENCANAAN PEMBANGUNAN DAERAH
	5.01.02.2.01.0005	Pelaksanaan Musrenbang Kabupaten/Kota			32.483.060,00						
		Terlaksananya Musrenbang Kabupaten/Kota	Jumlah Berita Acara Musrenbang Kabupaten/Kota	1 Berita Acara	32.483.060,00	Kab. Malang	PENDAPATAN ASLI DAERAH (PAD)	7.Memperkuat reformasi politik, hukum dan birokrasi, serta memperkuat pencegahan dan pemberantasan korupsi, narkoba, judi, dan penyeludupan.	PD 3. Meningkatkan tata kelola pemerintahan dan pelayanan publik yang bersih, efektif dan anti korupsi		BADAN PERENCANAAN PEMBANGUNAN DAERAH
	5.01.02.2.01.0006	Penyiapan Bahan Koordinasi Musrenbang Kecamatan			19.987.000,00						
		Tersedianya Usulan-Usulan yang Telah Terverifikasi oleh Kecamatan	Jumlah Usulan yang Terverifikasi oleh Kecamatan	3076 Usulan	19.987.000,00	Kab. Malang	PENDAPATAN ASLI DAERAH (PAD)	7.Memperkuat reformasi politik, hukum dan birokrasi, serta memperkuat pencegahan dan pemberantasan korupsi, narkoba, judi, dan penyeludupan.	PD 3. Meningkatkan tata kelola pemerintahan dan pelayanan publik yang bersih, efektif dan anti korupsi		BADAN PERENCANAAN PEMBANGUNAN DAERAH
	5.01.02.2.01.0007	Koordinasi Penyusunan dan Penetapan Dokumen Perencanaan Pembangunan Daerah Kabupaten/Kota			62.719.340,00						
		Ditetapkannya Dokumen Perencanaan Pembangunan Daerah Kabupaten/Kota	Jumlah Dokumen Perencanaan Pembangunan Daerah Kabupaten/Kota yang Ditetapkan(RPJPD/RPJMD/RKPD)	2 Dokumen	62.719.340,00	Kab. Malang	PENDAPATAN ASLI DAERAH (PAD)	7.Memperkuat reformasi politik, hukum dan birokrasi, serta memperkuat pencegahan dan pemberantasan korupsi, narkoba, judi, dan penyeludupan.	PD 3. Meningkatkan tata kelola pemerintahan dan pelayanan publik yang bersih, efektif dan anti korupsi		BADAN PERENCANAAN PEMBANGUNAN DAERAH
	5.01.02.2.02	Analisis Data dan Informasi Pemerintahan Daerah Bidang Perencanaan Pembangunan Daerah			9.952.190,00					Perangkat Daerah di Lingkungan Pemerintahan Kabupaten Malang	
		Tersusunnya dokumen analisis data dan informasi pemerintahan daerah bidang perencanaan pembangunan daerah			9.952.190,00					Perangkat Daerah di Lingkungan Pemerintahan Kabupaten Malang	
			Jumlah Buku Profil Pembangunan Daerah yang Diterbitkan	1 Buku	2.240.050,00						
			Jumlah Dokumen Hasil Analisis Data untuk Penyusunan Kebijakan Perencanaan Pembangunan Daerah (Semua Perencanaan Pembangunan Daerah)	1 Dokumen	4.008.940,00						
			Jumlah Orang yang Dibina dalam Pemanfaatan Data dan Informasi	71 Orang	3.703.200,00						
	5.01.02.2.02.0001	Analisis Data dan Informasi Perencanaan Pembangunan Daerah			4.008.940,00						
		Terinputnya Analisis Data dan Informasi untuk Perencanaan Pembangunan Daerah	Jumlah Dokumen Hasil Analisis Data untuk Penyusunan Kebijakan Perencanaan Pembangunan Daerah (Semua Perencanaan Pembangunan Daerah)	1 Dokumen	4.008.940,00	Kab. Malang	PENDAPATAN ASLI DAERAH (PAD)	7.Memperkuat reformasi politik, hukum dan birokrasi, serta memperkuat pencegahan dan pemberantasan korupsi, narkoba, judi, dan penyeludupan.	PD 3. Meningkatkan tata kelola pemerintahan dan pelayanan publik yang bersih, efektif dan anti korupsi		BADAN PERENCANAAN PEMBANGUNAN DAERAH
	5.01.02.2.02.0002	Pembinaan dan Pemanfaatan Data dan Informasi Perencanaan Pembangunan Perangkat Daerah			3.703.200,00						
		Terbinanya Sumber Daya Manusia Perangkat Daerah dalam Pemanfaatan Data dan Informasi Perencanaan Pembangunan	Jumlah Orang yang Dibina dalam Pemanfaatan Data dan Informasi	71 Orang	3.703.200,00	Kab. Malang	PENDAPATAN ASLI DAERAH (PAD)	7.Memperkuat reformasi politik, hukum dan birokrasi, serta memperkuat pencegahan dan pemberantasan korupsi, narkoba, judi, dan penyeludupan.	PD 3. Meningkatkan tata kelola pemerintahan dan pelayanan publik yang bersih, efektif dan anti korupsi		BADAN PERENCANAAN PEMBANGUNAN DAERAH

1	2	3	4	5	6	7	8	9	10	11	12
	5.01.02.2.02.0003	Penyusunan Profil Pembangunan Daerah Kabupaten/Kota			2.240.050,00						
		Tersusunnya Dokumen Profil Pembangunan Daerah Kabupaten/Kota	Jumlah Buku Profil Pembangunan Daerah yang Diterbitkan	1 Buku	2.240.050,00	Kab. Malang	PENDAPATAN ASLI DAERAH (PAD)	7.Memperkuat reformasi politik, hukum dan birokrasi, serta memperkuat pencegahan dan pemberantasan korupsi, narkoba, judi, dan penyeludupan.	PD 3. Meningkatkan tata kelola pemerintahan dan pelayanan publik yang bersih, efektif dan anti korupsi		BADAN PERENCANAAN PEMBANGUNAN DAERAH
	5.01.02.2.03	Pengendalian, Evaluasi dan Pelaporan Bidang Perencanaan Pembangunan Daerah			43.871.370,00					Perangkat Daerah di Lingkungan Pemerintahan Kabupaten Malang	
		Tersusunnya laporan pengendalian, evaluasi dan pelaporan bidang perencanaan pembangunan daerah			43.871.370,00					Perangkat Daerah di Lingkungan Pemerintahan Kabupaten Malang	
			Jumlah Laporan Hasil Evaluasi Kinerja Pembangunan Daerah	12 Laporan	32.017.350,00						
			Jumlah Laporan Hasil Pengendalian Perencanaan dan Pelaksanaan Pembangunan	1 Laporan	11.854.020,00						
	5.01.02.2.03.0001	Koordinasi Pengendalian Perencanaan dan Pelaksanaan Pembangunan Daerah di Kabupaten/Kota			11.854.020,00						
		Terlaksananya Pengendalian Perencanaan dan Pelaksanaan Pembangunan Daerah di Kabupaten/Kota	Jumlah Laporan Hasil Pengendalian Perencanaan dan Pelaksanaan Pembangunan	1 Laporan	11.854.020,00	Kab. Malang	PENDAPATAN ASLI DAERAH (PAD)	7.Memperkuat reformasi politik, hukum dan birokrasi, serta memperkuat pencegahan dan pemberantasan korupsi, narkoba, judi, dan penyeludupan.	PD 3. Meningkatkan tata kelola pemerintahan dan pelayanan publik yang bersih, efektif dan anti korupsi		BADAN PERENCANAAN PEMBANGUNAN DAERAH
	5.01.02.2.03.0003	Monitoring, Evaluasi dan Penyusunan Laporan Berkala Pelaksanaan Pembangunan Daerah			32.017.350,00						
		Tersusunnya Laporan Hasil Monitoring dan Evaluasi Berkala Pelaksanaan Pembangunan Daerah	Jumlah Laporan Hasil Evaluasi Kinerja Pembangunan Daerah	12 Laporan	32.017.350,00	Kab. Malang	PENDAPATAN ASLI DAERAH (PAD)	7.Memperkuat reformasi politik, hukum dan birokrasi, serta memperkuat pencegahan dan pemberantasan korupsi, narkoba, judi, dan penyeludupan.	PD 3. Meningkatkan tata kelola pemerintahan dan pelayanan publik yang bersih, efektif dan anti korupsi		BADAN PERENCANAAN PEMBANGUNAN DAERAH
	5.01.02.2.04	Implementasi Sistem Informasi Pemerintahan Daerah di Bidang Pembangunan Daerah			9.494.150,00					Perangkat Daerah di Lingkungan Pemerintahan Kabupaten Malang	
		Tersusunnya dokumen sistem informasi pemerintahan daerah di bidang pembangunan daerah			9.494.150,00					Perangkat Daerah di Lingkungan Pemerintahan Kabupaten Malang	
			Jumlah Data dalam Sistem Informasi Pemerintahan Daerah di Bidang Pembangunan Daerah yang Dikelola	1 Dokumen	1.488.400,00						
			Jumlah Dokumen Hasil Pembinaan Sistem Informasi Pemerintahan Daerah di Bidang Pembangunan Daerah Pemerintah Kabupaten/Kota	1 Dokumen	6.242.550,00						
			Jumlah Dokumen Hasil Penerapan Sistem Informasi Pemerintahan Daerah di Bidang Pembangunan Daerah	1 Dokumen	1.763.200,00						
	5.01.02.2.04.0001	Pengelolaan Data dalam Sistem Informasi Pemerintahan Daerah di Bidang Pembangunan Daerah			1.488.400,00						
		Terlaksananya Pengelolaan Data dalam Sistem Informasi Pemerintahan Daerah di Bidang Pembangunan Daerah	Jumlah Data dalam Sistem Informasi Pemerintahan Daerah di Bidang Pembangunan Daerah yang Dikelola	1 Dokumen	1.488.400,00	Kab. Malang	PENDAPATAN ASLI DAERAH (PAD)	7.Memperkuat reformasi politik, hukum dan birokrasi, serta memperkuat pencegahan dan pemberantasan korupsi, narkoba, judi, dan penyeludupan.	PD 3. Meningkatkan tata kelola pemerintahan dan pelayanan publik yang bersih, efektif dan anti korupsi		BADAN PERENCANAAN PEMBANGUNAN DAERAH
	5.01.02.2.04.0002	Penerapan Sistem Informasi Pemerintahan Daerah di Bidang Pembangunan Daerah			1.763.200,00						
		Terlaksananya Penerapana Sistem Informasi Pemerintahan Daerah di Bidang Pembangunan Daerah	Jumlah Dokumen Hasil Penerapan Sistem Informasi Pemerintahan Daerah di Bidang Pembangunan Daerah	1 Dokumen	1.763.200,00	Kab. Malang	PENDAPATAN ASLI DAERAH (PAD)	7.Memperkuat reformasi politik, hukum dan birokrasi, serta memperkuat pencegahan dan pemberantasan korupsi, narkoba, judi, dan penyeludupan.	PD 3. Meningkatkan tata kelola pemerintahan dan pelayanan publik yang bersih, efektif dan anti korupsi		BADAN PERENCANAAN PEMBANGUNAN DAERAH
	5.01.02.2.04.0003	Pembinaan Sistem Informasi Pemerintahan Daerah di Bidang Pembangunan Daerah Pemerintah Kabupaten/Kota			6.242.550,00						

1	2	3	4	5	6	7	8	9	10	11	12
		Terlaksananya Pembinaan Sistem Informasi Pemerintahan Daerah di Bidang Pembangunan Daerah Pemerintah Kabupaten/Kota	Jumlah Dokumen Hasil Pembinaan Sistem Informasi Pemerintahan Daerah di Bidang Pembangunan Daerah Pemerintah Kabupaten/Kota	1 Dokumen	6.242.550,00	Kab. Malang	PENDAPATAN ASLI DAERAH (PAD)	7.Memperkuat reformasi politik, hukum dan birokrasi, serta memperkuat pencegahan dan pemberantasan korupsi, narkoba, judi, dan penyeludupan.	PD 3. Meningkatkan tata kelola pemerintahan dan pelayanan publik yang bersih, efektif dan anti korupsi		BADAN PERENCANAAN PEMBANGUNAN DAERAH
306.	**5.01.03**	**PROGRAM KOORDINASI DAN SINKRONISASI PERENCANAAN PEMBANGUNAN DAERAH**			**762.000.000,00**						
		Meningkatnya kualitas perencanaan pembangunan bidang infrastruktur dan kewilayahan			***210.000.000,00***						
			1.Persentase kesesuaian Renja PD terhadap RKPD Bidang Infrastruktur dan Kewilayahan	100 %	210.000.000,00						
	5.01.03.2.03	Koordinasi Perencanaan Bidang Infrastruktur dan Kewilayahan			210.000.000,00					Perangkat Daerah di Lingkungan Pemerintahan Kabupaten Malang	
		Tersusunnya Dokumen Perencanaan Bidang Infrastruktur dan Kewilayahan			210.000.000,00					Perangkat Daerah di Lingkungan Pemerintahan Kabupaten Malang	
			Jumlah Dokumen Perencanaan Pembangunan Daerah Bidang Infrastruktur yang Dikoordinir Penyusunannya (RPJPD. RPJMD dan RKPD)	2 Dokumen	3.996.600,00						
			Jumlah Dokumen Perencanaan Pembangunan Daerah Bidang Kewilayahan yang Dikoordinir Penyusunannya (RPJPD. RPJMD dan RKPD)	2 Dokumen	4.998.500,00						
			Jumlah Laporan Hasil Asistensi Penyusunan Dokumen Perencanaan Pembangunan Perangkat Daerah Bidang Infrastruktur	2 Laporan	4.001.500,00						
			Jumlah Laporan Hasil Asistensi Penyusunan Dokumen Perencanaan Pembangunan Perangkat Daerah Bidang Kewilayahan	2 Laporan	5.000.000,00						
			Jumlah Laporan Hasil Pelaksanaan Monitoring dan Evaluasi Penyusunan Dokumen Perencanaan Pembangunan Perangkat Daerah Bidang Infrastruktur	4 Laporan	11.997.080,00						
			Jumlah Laporan Hasil Pelaksanaan Monitoring dan Evaluasi Penyusunan Dokumen Perencanaan Pembangunan Perangkat Daerah Bidang Kewilayahan	4 Laporan	9.994.200,00						
			Jumlah Laporan Hasil Sinkronisasi Renstra/Renja dengan RKPD/RPJMD pada Bidang Infrastruktur	2 Laporan	50.599.900,00						
			Jumlah Laporan Hasil Sinkronisasi Renstra/Renja dengan RKPD/RPJMD pada Bidang Kewilayahan	2 Laporan	119.412.220,00						
	5.01.03.2.03.0001	Koordinasi Penyusunan Dokumen Perencanaan Pembangunan Daerah Bidang Infrastruktur (RPJPD, RPJMD dan RKPD)			3.996.600,00						
		Terkordinirnya Penyusunan Dokumen Perencanaan Pembangunan Daerah Bidang Infrastruktur (RPJPD. RPJMD dan RKPD)	Jumlah Dokumen Perencanaan Pembangunan Daerah Bidang Infrastruktur yang Dikoordinir Penyusunannya (RPJPD. RPJMD dan RKPD)	2 Dokumen	3.996.600,00	Kab. Malang	PENDAPATAN ASLI DAERAH (PAD)	7.Memperkuat reformasi politik, hukum dan birokrasi, serta memperkuat pencegahan dan pemberantasan korupsi, narkoba, judi, dan penyeludupan.	PD 3. Meningkatkan tata kelola pemerintahan dan pelayanan publik yang bersih, efektif dan anti korupsi		BADAN PERENCANAAN PEMBANGUNAN DAERAH

1	2	3	4	5	6	7	8	9	10	11	12
	5.01.03.2.03.0002	Asistensi Penyusunan Dokumen Perencanaan Pembangunan Perangkat Daerah Bidang Infrastruktur			4.001.500,00						
		Terlaksananya Asistensi Penyusunan Dokumen Perencanaan Pembangunan Perangkat Daerah Bidang Infrastruktur	Jumlah Laporan Hasil Asistensi Penyusunan Dokumen Perencanaan Pembangunan Perangkat Daerah Bidang Infrastruktur	2 Laporan	4.001.500,00	Kab. Malang	PENDAPATAN ASLI DAERAH (PAD)	7.Memperkuat reformasi politik, hukum dan birokrasi, serta memperkuat pencegahan dan pemberantasan korupsi, narkoba, judi, dan penyeludupan.	PD 3. Meningkatkan tata kelola pemerintahan dan pelayanan publik yang bersih, efektif dan anti korupsi		BADAN PERENCANAAN PEMBANGUNAN DAERAH
	5.01.03.2.03.0003	Pelaksanaan Monitoring dan Evaluasi Penyusunan Dokumen Perencanaan Pembangunan Perangkat Daerah Bidang Infrastruktur			11.997.080,00						
		Terlaksananya Monitoring dan Evaluasi Penyusunan Dokumen Perencanaan Pembangunan Perangkat Daerah Bidang Infrastruktur	Jumlah Laporan Hasil Pelaksanaan Monitoring dan Evaluasi Penyusunan Dokumen Perencanaan Pembangunan Perangkat Daerah Bidang Infrastruktur	4 Laporan	11.997.080,00	Kab. Malang	PENDAPATAN ASLI DAERAH (PAD)	7.Memperkuat reformasi politik, hukum dan birokrasi, serta memperkuat pencegahan dan pemberantasan korupsi, narkoba, judi, dan penyeludupan.	PD 3. Meningkatkan tata kelola pemerintahan dan pelayanan publik yang bersih, efektif dan anti korupsi		BADAN PERENCANAAN PEMBANGUNAN DAERAH
	5.01.03.2.03.0004	Koordinasi Pelaksanaan Sinergitas dan Harmonisasi Perencanaan Pembangunan Daerah Bidang Infrastruktur			50.599.900,00						
		Sinkronnya Renstra/Renja dengan RKPD/RPJMD pada Bidang Infrastruktur	Jumlah Laporan Hasil Sinkronisasi Renstra/Renja dengan RKPD/RPJMD pada Bidang Infrastruktur	2 Laporan	50.599.900,00	Kab. Malang	PENDAPATAN ASLI DAERAH (PAD)	7.Memperkuat reformasi politik, hukum dan birokrasi, serta memperkuat pencegahan dan pemberantasan korupsi, narkoba, judi, dan penyeludupan.	PD 3. Meningkatkan tata kelola pemerintahan dan pelayanan publik yang bersih, efektif dan anti korupsi		BADAN PERENCANAAN PEMBANGUNAN DAERAH
	5.01.03.2.03.0005	Koordinasi Penyusunan Dokumen Perencanaan Pembangunan Daerah Bidang Kewilayahan (RPJPD, RPJMD dan RKPD)			4.998.500,00						
		Terlaksananya Koordinasi Penyusunan Dokumen Perencanaan Pembangunan Daerah Bidang Kewilayahan (RPJPD, RPJMD dan RKPD)	Jumlah Dokumen Perencanaan Pembangunan Daerah Bidang Kewilayahan yang Dikoordinir Penyusunannya (RPJPD. RPJMD dan RKPD)	2 Dokumen	4.998.500,00	Kab. Malang	PENDAPATAN ASLI DAERAH (PAD)	7.Memperkuat reformasi politik, hukum dan birokrasi, serta memperkuat pencegahan dan pemberantasan korupsi, narkoba, judi, dan penyeludupan.	PD 3. Meningkatkan tata kelola pemerintahan dan pelayanan publik yang bersih, efektif dan anti korupsi		BADAN PERENCANAAN PEMBANGUNAN DAERAH
	5.01.03.2.03.0006	Asistensi Penyusunan Dokumen Perencanaan Pembangunan Perangkat Daerah Bidang Kewilayahan			5.000.000,00						
		Terlaksananya Asistensi Penyusunan Dokumen Perencanaan Pembangunan Perangkat Daerah Bidang Kewilayahan	Jumlah Laporan Hasil Asistensi Penyusunan Dokumen Perencanaan Pembangunan Perangkat Daerah Bidang Kewilayahan	2 Laporan	5.000.000,00	Kab. Malang	PENDAPATAN ASLI DAERAH (PAD)	7.Memperkuat reformasi politik, hukum dan birokrasi, serta memperkuat pencegahan dan pemberantasan korupsi, narkoba, judi, dan penyeludupan.	PD 3. Meningkatkan tata kelola pemerintahan dan pelayanan publik yang bersih, efektif dan anti korupsi		BADAN PERENCANAAN PEMBANGUNAN DAERAH
	5.01.03.2.03.0007	Pelaksanaan Monitoring dan Evaluasi Penyusunan Dokumen Perencanaan Pembangunan Perangkat Daerah Bidang Kewilayahan			9.994.200,00						
		Terlaksananya Monitoring dan Evaluasi Penyusunan Dokumen Perencanaan Pembangunan Perangkat Daerah Bidang Kewilayahan	Jumlah Laporan Hasil Pelaksanaan Monitoring dan Evaluasi Penyusunan Dokumen Perencanaan Pembangunan Perangkat Daerah Bidang Kewilayahan	4 Laporan	9.994.200,00	Kab. Malang	PENDAPATAN ASLI DAERAH (PAD)	7.Memperkuat reformasi politik, hukum dan birokrasi, serta memperkuat pencegahan dan pemberantasan korupsi, narkoba, judi, dan penyeludupan.	PD 3. Meningkatkan tata kelola pemerintahan dan pelayanan publik yang bersih, efektif dan anti korupsi		BADAN PERENCANAAN PEMBANGUNAN DAERAH
	5.01.03.2.03.0008	Koordinasi Pelaksanaan Sinergitas dan Harmonisasi Perencanaan Pembangunan Daerah Bidang Kewilayahan			119.412.220,00						
		Sinkronnya Renstra/Renja dengan RKPD/RPJMD pada Bidang Kewilayahan	Jumlah Laporan Hasil Sinkronisasi Renstra/Renja dengan RKPD/RPJMD pada Bidang Kewilayahan	2 Laporan	119.412.220,00	Kab. Malang	PENDAPATAN ASLI DAERAH (PAD)	7.Memperkuat reformasi politik, hukum dan birokrasi, serta memperkuat pencegahan dan pemberantasan korupsi, narkoba, judi, dan penyeludupan.	PD 3. Meningkatkan tata kelola pemerintahan dan pelayanan publik yang bersih, efektif dan anti korupsi		BADAN PERENCANAAN PEMBANGUNAN DAERAH
		Meningkatnya kualitas perencanaan pembangunan bidang pemerintahan dan pembangunan manusia			***210.000.000,00***						
			1.Persentase kesesuaian Renja PD terhadap RKPD Bidang Pemerintahan dan Pembangunan Manusia	100 %	210.000.000,00						
	5.01.03.2.01	Koordinasi Perencanaan Bidang Pemerintahan dan Pembangunan Manusia			210.000.000,00					Perangkat Daerah di Lingkungan Pemerintahan Kabupaten Malang	

1	2	3	4	5	6	7	8	9	10	11	12
		Tersusunnya dokumen perencanaan bidang pemerintahan dan pembangunan manusia			210.000.000,00					Perangkat Daerah di Lingkungan Pemerintahan Kabupaten Malang	
			Jumlah Dokumen Perencanaan Pembangunan Daerah Bidang Pembangunan Manusia yang Dikoordinir Penyusunannya (RPJPD. RPJMD dan RKPD)	2 Dokumen	22.590.800,00						
			Jumlah Dokumen Perencanaan Pembangunan Daerah Bidang Pemerintahan yang Dikoordinir Penyusunannya (RPJPD, RPJMD dan RKPD)	2 Dokumen	19.204.000,00						
			Jumlah Laporan Hasil Asistensi Penyusunan Dokumen Perencanaan Pembangunan Perangkat Daerah Bidang Pembangunan Manusia	2 Laporan	9.376.800,00						
			Jumlah Laporan Hasil Asistensi Penyusunan Dokumen Perencanaan Pembangunan Perangkat Daerah Bidang Pemerintahan	2 Laporan	7.458.000,00						
			Jumlah Laporan Hasil Pelaksanaan Monitoring dan Evaluasi Penyusunan Dokumen Perencanaan Pembangunan Perangkat Daerah Bidang Pembangunan Manusia	4 Laporan	20.494.000,00						
			Jumlah Laporan Hasil Sinkronisasi Renstra/Renja dengan RKPD/RPJMD pada Bidang Pembangunan Manusia	2 Laporan	81.278.400,00						
			Jumlah Laporan Hasil Sinkronisasi Renstra/Renja dengan RKPD/RPJMD pada Bidang Pemerintahan	2 Laporan	38.540.000,00						
			Jumlah Laporan Monitoring dan Evaluasi Penyusunan Dokumen Perencanaan Pembangunan Perangkat Daerah Bidang Pemerintahan	4 Laporan	11.058.000,00						
	5.01.03.2.01.0001	Koordinasi Penyusunan Dokumen Perencanaan Pembangunan Daerah Bidang Pemerintahan (RPJPD, RPJMD dan RKPD)			19.204.000,00						
		Tersusunnya Dokumen Perencanaan Pembangunan Daerah Bidang Pemerintahan (RPJPD, RPJMD dan RKPD)	Jumlah Dokumen Perencanaan Pembangunan Daerah Bidang Pemerintahan yang Dikoordinir Penyusunannya (RPJPD, RPJMD dan RKPD)	2 Dokumen	19.204.000,00	Kab. Malang	PENDAPATAN ASLI DAERAH (PAD)	7.Memperkuat reformasi politik, hukum dan birokrasi, serta memperkuat pencegahan dan pemberantasan korupsi, narkoba, judi, dan penyeludupan.	PD 3. Meningkatkan tata kelola pemerintahan dan pelayanan publik yang bersih, efektif dan anti korupsi		BADAN PERENCANAAN PEMBANGUNAN DAERAH
	5.01.03.2.01.0002	Asistensi Penyusunan Dokumen Perencanaan Pembangunan Perangkat Daerah Bidang Pemerintahan			7.458.000,00						
		Terlaksananya Asistensi Penyusunan Dokumen Perencanaan Pembangunan Perangkat Daerah Bidang Pemerintahan	Jumlah Laporan Hasil Asistensi Penyusunan Dokumen Perencanaan Pembangunan Perangkat Daerah Bidang Pemerintahan	2 Laporan	7.458.000,00	Kab. Malang	PENDAPATAN ASLI DAERAH (PAD)	7.Memperkuat reformasi politik, hukum dan birokrasi, serta memperkuat pencegahan dan pemberantasan korupsi, narkoba, judi, dan penyeludupan.	PD 3. Meningkatkan tata kelola pemerintahan dan pelayanan publik yang bersih, efektif dan anti korupsi		BADAN PERENCANAAN PEMBANGUNAN DAERAH
	5.01.03.2.01.0003	Pelaksanaan Monitoring dan Evaluasi Penyusunan Dokumen Perencanaan Pembangunan Perangkat Daerah Bidang Pemerintahan			11.058.000,00						
		Terlaksananya Monitoring dan Evaluasi Penyusunan Dokumen Perencanaan Pembangunan Perangkat Daerah Bidang Pemerintahan	Jumlah Laporan Monitoring dan Evaluasi Penyusunan Dokumen Perencanaan Pembangunan Perangkat Daerah Bidang Pemerintahan	4 Laporan	11.058.000,00	Kab. Malang	PENDAPATAN ASLI DAERAH (PAD)	7.Memperkuat reformasi politik, hukum dan birokrasi, serta memperkuat pencegahan dan pemberantasan korupsi, narkoba, judi, dan penyeludupan.	PD 3. Meningkatkan tata kelola pemerintahan dan pelayanan publik yang bersih, efektif dan anti korupsi		BADAN PERENCANAAN PEMBANGUNAN DAERAH

1	2	3	4	5	6	7	8	9	10	11	12
	5.01.03.2.01.0004	Koordinasi Pelaksanaan Sinergitas dan Harmonisasi Perencanaan Pembangunan Daerah Bidang Pemerintahan			38.540.000,00						
		Sinkronnya Renstra/Renja dengan RKPD/RPJMD pada Bidang Pemerintahan	Jumlah Laporan Hasil Sinkronisasi Renstra/Renja dengan RKPD/RPJMD pada Bidang Pemerintahan	2 Laporan	38.540.000,00	Kab. Malang	PENDAPATAN ASLI DAERAH (PAD)	7.Memperkuat reformasi politik, hukum dan birokrasi, serta memperkuat pencegahan dan pemberantasan korupsi, narkoba, judi, dan penyeludupan.	PD 3. Meningkatkan tata kelola pemerintahan dan pelayanan publik yang bersih, efektif dan anti korupsi		BADAN PERENCANAAN PEMBANGUNAN DAERAH
	5.01.03.2.01.0005	Koordinasi Penyusunan Dokumen Perencanaan Pembangunan Daerah Bidang Pembangunan Manusia (RPJPD. RPJMD dan RKPD)			22.590.800,00						
		Terkordinirnya Penyusunan Dokumen Perencanaan Pembangunan Daerah Bidang Pembangunan Manusia (RPJPD. RPJMD dan RKPD)	Jumlah Dokumen Perencanaan Pembangunan Daerah Bidang Pembangunan Manusia yang Dikoordinir Penyusunannya (RPJPD. RPJMD dan RKPD)	2 Dokumen	22.590.800,00	Kab. Malang	PENDAPATAN ASLI DAERAH (PAD)	7.Memperkuat reformasi politik, hukum dan birokrasi, serta memperkuat pencegahan dan pemberantasan korupsi, narkoba, judi, dan penyeludupan.	PD 3. Meningkatkan tata kelola pemerintahan dan pelayanan publik yang bersih, efektif dan anti korupsi		BADAN PERENCANAAN PEMBANGUNAN DAERAH
	5.01.03.2.01.0006	Asistensi Penyusunan Dokumen Perencanaan Pembangunan Perangkat Daerah Bidang Pembangunan Manusia			9.376.800,00						
		Terlaksananya Asistensi Penyusunan Dokumen Perencanaan Pembangunan Perangkat Daerah Bidang Pembangunan Manusia	Jumlah Laporan Hasil Asistensi Penyusunan Dokumen Perencanaan Pembangunan Perangkat Daerah Bidang Pembangunan Manusia	2 Laporan	9.376.800,00	Kab. Malang	PENDAPATAN ASLI DAERAH (PAD)	7.Memperkuat reformasi politik, hukum dan birokrasi, serta memperkuat pencegahan dan pemberantasan korupsi, narkoba, judi, dan penyeludupan.	PD 3. Meningkatkan tata kelola pemerintahan dan pelayanan publik yang bersih, efektif dan anti korupsi		BADAN PERENCANAAN PEMBANGUNAN DAERAH
	5.01.03.2.01.0007	Pelaksanaan Monitoring dan Evaluasi Penyusunan Dokumen Perencanaan Pembangunan Perangkat Daerah Bidang Pembangunan Manusia			20.494.000,00						
		Terlaksananya Monitoring dan Evaluasi Penyusunan Dokumen Perencanaan Pembangunan Perangkat Daerah Bidang Pembangunan Manusia	Jumlah Laporan Hasil Pelaksanaan Monitoring dan Evaluasi Penyusunan Dokumen Perencanaan Pembangunan Perangkat Daerah Bidang Pembangunan Manusia	4 Laporan	20.494.000,00	Kab. Malang	PENDAPATAN ASLI DAERAH (PAD)	7.Memperkuat reformasi politik, hukum dan birokrasi, serta memperkuat pencegahan dan pemberantasan korupsi, narkoba, judi, dan penyeludupan.	PD 3. Meningkatkan tata kelola pemerintahan dan pelayanan publik yang bersih, efektif dan anti korupsi		BADAN PERENCANAAN PEMBANGUNAN DAERAH
	5.01.03.2.01.0008	Koordinasi Pelaksanaan Sinergitas dan Harmonisasi Perencanaan Pembangunan Daerah Bidang Pembangunan Manusia			81.278.400,00						
		Sinkronnya Renstra/Renja dengan RKPD/RPJMD pada Bidang Pembangunan Manusia	Jumlah Laporan Hasil Sinkronisasi Renstra/Renja dengan RKPD/RPJMD pada Bidang Pembangunan Manusia	2 Laporan	81.278.400,00	Kab. Malang	PENDAPATAN ASLI DAERAH (PAD)	7.Memperkuat reformasi politik, hukum dan birokrasi, serta memperkuat pencegahan dan pemberantasan korupsi, narkoba, judi, dan penyeludupan.	PD 3. Meningkatkan tata kelola pemerintahan dan pelayanan publik yang bersih, efektif dan anti korupsi		BADAN PERENCANAAN PEMBANGUNAN DAERAH
		Meningkatnya kualitas perencanaan pembangunan bidang perekonomian dan SDA			***342.000.000,00***						
			1.Persentase kesesuaian Renja PD terhadap RKPD Bidang Perekonomian dan SDA (Sumber Daya Alam)	100 %	342.000.000,00						
	5.01.03.2.02	Koordinasi Perencanaan Bidang Perekonomian dan SDA (Sumber Daya Alam)			342.000.000,00					Perangkat Daerah di Lingkungan Pemerintahan Kabupaten Malang	
		Tersusunnya dokumen perencanaan Bidang Perekonomian dan SDA			342.000.000,00					Perangkat Daerah di Lingkungan Pemerintahan Kabupaten Malang	
			Jumlah Dokumen Perencanaan Pembangunan Daerah Bidang Perekonomian yang Dikoordinir Penyusunannya (RPJPD. RPJMD dan RKPD)	2 Dokumen	27.861.000,00						
			Jumlah Dokumen Perencanaan Pembangunan Daerah Bidang SDA yang Dikoordinir Penyusunannya (RPJPD. RPJMD dan RKPD)	2 Dokumen	14.121.000,00						

1	2	3	4	5	6	7	8	9	10	11	12
			Jumlah Laporan Hasil Asistensi Penyusunan Dokumen Perencanaan Pembangunan Perangkat Daerah Bidang Perekonomian	2 Laporan	12.681.500,00						
			Jumlah Laporan Hasil Asistensi Penyusunan Dokumen Perencanaan Pembangunan Perangkat Daerah Bidang SDA	2 Laporan	9.205.600,00						
			Jumlah Laporan Hasil Pelaksanaan Monitoring dan Evaluasi Penyusunan Dokumen Perencanaan Pembangunan Perangkat Daerah Bidang Perekonomian	4 Laporan	151.703.100,00						
			Jumlah Laporan Hasil Pelaksanaan Monitoring dan Evaluasi Penyusunan Dokumen Perencanaan Pembangunan Perangkat Daerah Bidang SDA	4 Laporan	7.447.000,00						
			Jumlah Laporan Hasil Sinkronisasi Renstra/Renja dengan RKPD/RPJMD pada Bidang Perekonomian	2 Laporan	83.766.800,00						
			Jumlah Laporan Hasil Sinkronisasi Renstra/Renja dengan RKPD/RPJMD pada Bidang SDA	2 Laporan	35.214.000,00						
	5.01.03.2.02.0001	Koordinasi Penyusunan Dokumen Perencanaan Pembangunan Daerah Bidang Perekonomian (RPJPD, RPJMD dan RKPD)			27.861.000,00						
		Terkordinirnya Penyusunan Dokumen Perencanaan Pembangunan Daerah Bidang Perekonomian (RPJPD. RPJMD dan RKPD)	Jumlah Dokumen Perencanaan Pembangunan Daerah Bidang Perekonomian yang Dikoordinir Penyusunannya (RPJPD. RPJMD dan RKPD)	2 Dokumen	27.861.000,00	Kab. Malang	PENDAPATAN ASLI DAERAH (PAD)	7.Memperkuat reformasi politik, hukum dan birokrasi, serta memperkuat pencegahan dan pemberantasan korupsi, narkoba, judi, dan penyeludupan.	PD 3. Meningkatkan tata kelola pemerintahan dan pelayanan publik yang bersih, efektif dan anti korupsi		BADAN PERENCANAAN PEMBANGUNAN DAERAH
	5.01.03.2.02.0002	Asistensi Penyusunan Dokumen Perencanaan Pembangunan Perangkat Daerah Bidang Perekonomian			12.681.500,00						
		Terlaksananya Asistensi Penyusunan Dokumen Perencanaan Pembangunan Perangkat Daerah Bidang Perekonomian	Jumlah Laporan Hasil Asistensi Penyusunan Dokumen Perencanaan Pembangunan Perangkat Daerah Bidang Perekonomian	2 Laporan	12.681.500,00	Kab. Malang	PENDAPATAN ASLI DAERAH (PAD)	7.Memperkuat reformasi politik, hukum dan birokrasi, serta memperkuat pencegahan dan pemberantasan korupsi, narkoba, judi, dan penyeludupan.	PD 3. Meningkatkan tata kelola pemerintahan dan pelayanan publik yang bersih, efektif dan anti korupsi		BADAN PERENCANAAN PEMBANGUNAN DAERAH
	5.01.03.2.02.0003	Pelaksanaan Monitoring dan Evaluasi Penyusunan Dokumen Perencanaan Pembangunan Perangkat Daerah Bidang Perekonomian			151.703.100,00						
		Terlaksananya Monitoring dan Evaluasi Penyusunan Dokumen Perencanaan Pembangunan Perangkat Daerah Bidang Perekonomian	Jumlah Laporan Hasil Pelaksanaan Monitoring dan Evaluasi Penyusunan Dokumen Perencanaan Pembangunan Perangkat Daerah Bidang Perekonomian	4 Laporan	151.703.100,00	Kab. Malang	PENDAPATAN ASLI DAERAH (PAD)	7.Memperkuat reformasi politik, hukum dan birokrasi, serta memperkuat pencegahan dan pemberantasan korupsi, narkoba, judi, dan penyeludupan.	PD 3. Meningkatkan tata kelola pemerintahan dan pelayanan publik yang bersih, efektif dan anti korupsi		BADAN PERENCANAAN PEMBANGUNAN DAERAH
	5.01.03.2.02.0004	Koordinasi Pelaksanaan Sinergitas dan Harmonisasi Perencanaan Pembangunan Daerah Bidang Perekonomian			83.766.800,00						
		Sinkronnya Renstra/Renja dengan RKPD/RPJMD pada Bidang Perekonomian	Jumlah Laporan Hasil Sinkronisasi Renstra/Renja dengan RKPD/RPJMD pada Bidang Perekonomian	2 Laporan	83.766.800,00	Kab. Malang	PENDAPATAN ASLI DAERAH (PAD)	7.Memperkuat reformasi politik, hukum dan birokrasi, serta memperkuat pencegahan dan pemberantasan korupsi, narkoba, judi, dan penyeludupan.	PD 3. Meningkatkan tata kelola pemerintahan dan pelayanan publik yang bersih, efektif dan anti korupsi		BADAN PERENCANAAN PEMBANGUNAN DAERAH
	5.01.03.2.02.0005	Koordinasi Penyusunan Dokumen Perencanaan Pembangunan Daerah Bidang SDA (RPJPD, RPJMD dan RKPD)			14.121.000,00						
		Terkordinirnya Penyusunan Dokumen Perencanaan Pembangunan Daerah Bidang SDA (RPJPD. RPJMD dan RKPD)	Jumlah Dokumen Perencanaan Pembangunan Daerah Bidang SDA yang Dikoordinir Penyusunannya (RPJPD. RPJMD dan RKPD)	2 Dokumen	14.121.000,00	Kab. Malang	PENDAPATAN ASLI DAERAH (PAD)	7.Memperkuat reformasi politik, hukum dan birokrasi, serta memperkuat pencegahan dan pemberantasan korupsi, narkoba, judi, dan penyeludupan.	PD 3. Meningkatkan tata kelola pemerintahan dan pelayanan publik yang bersih, efektif dan anti korupsi		BADAN PERENCANAAN PEMBANGUNAN DAERAH

1	2	3	4	5	6	7	8	9	10	11	12
	5.01.03.2.02.0006	Asistensi Penyusunan Dokumen Perencanaan Pembangunan Perangkat Daerah Bidang SDA			9.205.600,00						
		Terlaksananya Asistensi Penyusunan Dokumen Perencanaan Pembangunan Perangkat Daerah Bidang SDA	Jumlah Laporan Hasil Asistensi Penyusunan Dokumen Perencanaan Pembangunan Perangkat Daerah Bidang SDA	2 Laporan	9.205.600,00	Kab. Malang	PENDAPATAN ASLI DAERAH (PAD)	7.Memperkuat reformasi politik, hukum dan birokrasi, serta memperkuat pencegahan dan pemberantasan korupsi, narkoba, judi, dan penyeludupan.	PD 3. Meningkatkan tata kelola pemerintahan dan pelayanan publik yang bersih, efektif dan anti korupsi		BADAN PERENCANAAN PEMBANGUNAN DAERAH
	5.01.03.2.02.0007	Pelaksanaan Monitoring dan Evaluasi Penyusunan Dokumen Perencanaan Pembangunan Perangkat Daerah Bidang SDA			7.447.000,00						
		Terlaksananya Monitoring dan Evaluasi Penyusunan Dokumen Perencanaan Pembangunan Perangkat Daerah Bidang SDA	Jumlah Laporan Hasil Pelaksanaan Monitoring dan Evaluasi Penyusunan Dokumen Perencanaan Pembangunan Perangkat Daerah Bidang SDA	4 Laporan	7.447.000,00	Kab. Malang	PENDAPATAN ASLI DAERAH (PAD)	7.Memperkuat reformasi politik, hukum dan birokrasi, serta memperkuat pencegahan dan pemberantasan korupsi, narkoba, judi, dan penyeludupan.	PD 3. Meningkatkan tata kelola pemerintahan dan pelayanan publik yang bersih, efektif dan anti korupsi		BADAN PERENCANAAN PEMBANGUNAN DAERAH
	5.01.03.2.02.0008	Koordinasi Pelaksanaan Sinergitas dan Harmonisasi Perencanaan Pembangunan Daerah Bidang SDA			35.214.000,00						
		Sinkronnya Renstra/Renja dengan RKPD/RPJMD pada Bidang SDA	Jumlah Laporan Hasil Sinkronisasi Renstra/Renja dengan RKPD/RPJMD pada Bidang SDA	2 Laporan	35.214.000,00	Kab. Malang	PENDAPATAN ASLI DAERAH (PAD)	7.Memperkuat reformasi politik, hukum dan birokrasi, serta memperkuat pencegahan dan pemberantasan korupsi, narkoba, judi, dan penyeludupan.	PD 3. Meningkatkan tata kelola pemerintahan dan pelayanan publik yang bersih, efektif dan anti korupsi		BADAN PERENCANAAN PEMBANGUNAN DAERAH
		BADAN KEUANGAN DAN ASET DAERAH			**934.728.883.510,00**						
	5	**UNSUR PENUNJANG URUSAN PEMERINTAHAN**			**934.728.883.510,00**						
	5.02	**KEUANGAN**			**934.728.883.510,00**						
307.	**5.02.01**	**PROGRAM PENUNJANG URUSAN PEMERINTAHAN DAERAH KABUPATEN/KOTA**			**95.682.352.429,00**						
		Tercapainya kinerja perangkat daerah dalam rangka pemenuhan tugas dan fungsi			***95.682.352.429,00***						
	5.02.01.2.01	Perencanaan, Penganggaran, dan Evaluasi Kinerja Perangkat Daerah			572.424.455,75					Badan Keuangan dan Aset Daerah Kabupaten Malang	
		Jumlah dokumen perencanaan, penganggaran dan evaluasi kinerja yang disusun sesuai aturan dan tepat waktu			572.424.455,75					Badan Keuangan dan Aset Daerah Kabupaten Malang	
			Jumlah Dokumen DPA-SKPD dan Laporan Hasil Koordinasi Penyusunan Dokumen DPA-SKPD	2 Dokumen	81.844.200,00						
			Jumlah Dokumen Perencanaan Perangkat Daerah	26 Dokumen	116.018.800,00						
			Jumlah Dokumen RKA-SKPD dan Laporan Hasil Koordinasi Penyusunan Dokumen RKA-SKPD	2 Dokumen	83.496.155,75						
			Jumlah Laporan Capaian Kinerja dan Ikhtisar Realisasi Kinerja SKPD dan Laporan Hasil Koordinasi Penyusunan Laporan Capaian Kinerja dan Ikhtisar Realisasi Kinerja SKPD	26 Laporan	157.334.000,00						
			Jumlah Laporan Evaluasi Kinerja Perangkat Daerah	13 Laporan	133.731.300,00						
	5.02.01.2.01.0001	Penyusunan Dokumen Perencanaan Perangkat Daerah			116.018.800,00						
		Tersusunnya Dokumen Perencanaan Perangkat Daerah	Jumlah Dokumen Perencanaan Perangkat Daerah	26 Dokumen	116.018.800,00	Kab. Malang	PENDAPATAN ASLI DAERAH (PAD)	7.Memperkuat reformasi politik, hukum dan birokrasi, serta memperkuat pencegahan dan pemberantasan korupsi, narkoba, judi, dan penyeludupan.	PD 3. Meningkatkan tata kelola pemerintahan dan pelayanan publik yang bersih, efektif dan anti korupsi		BADAN KEUANGAN DAN ASET DAERAH
	5.02.01.2.01.0002	Koordinasi dan Penyusunan Dokumen RKA-SKPD			83.496.155,75						

1	2	3	4	5	6	7	8	9	10	11	12
		Tersedianya Dokumen RKA-SKPD dan Laporan Hasil Koordinasi Penyusunan Dokumen RKA-SKPD	Jumlah Dokumen RKA-SKPD dan Laporan Hasil Koordinasi Penyusunan Dokumen RKA-SKPD	2 Dokumen	83.496.155,75	Kab. Malang	PENDAPATAN ASLI DAERAH (PAD)	7.Memperkuat reformasi politik, hukum dan birokrasi, serta memperkuat pencegahan dan pemberantasan korupsi, narkoba, judi, dan penyeludupan.	PD 3. Meningkatkan tata kelola pemerintahan dan pelayanan publik yang bersih, efektif dan anti korupsi		BADAN KEUANGAN DAN ASET DAERAH
	5.02.01.2.01.0004	Koordinasi dan Penyusunan DPA-SKPD			81.844.200,00						
		Tersedianya Dokumen DPA-SKPD dan Laporan Hasil Koordinasi Penyusunan Dokumen DPA-SKPD	Jumlah Dokumen DPA-SKPD dan Laporan Hasil Koordinasi Penyusunan Dokumen DPA-SKPD	2 Dokumen	81.844.200,00	Kab. Malang	PENDAPATAN ASLI DAERAH (PAD)	7.Memperkuat reformasi politik, hukum dan birokrasi, serta memperkuat pencegahan dan pemberantasan korupsi, narkoba, judi, dan penyeludupan.	PD 3. Meningkatkan tata kelola pemerintahan dan pelayanan publik yang bersih, efektif dan anti korupsi		BADAN KEUANGAN DAN ASET DAERAH
	5.02.01.2.01.0006	Koordinasi dan Penyusunan Laporan Capaian Kinerja dan Ikhtisar Realisasi Kinerja SKPD			157.334.000,00						
		Tersedianya Laporan Capaian Kinerja dan Ikhtisar Realisasi Kinerja SKPD dan Laporan Hasil Koordinasi Penyusunan Laporan Capaian Kinerja dan Ikhtisar Realisasi Kinerja SKPD	Jumlah Laporan Capaian Kinerja dan Ikhtisar Realisasi Kinerja SKPD dan Laporan Hasil Koordinasi Penyusunan Laporan Capaian Kinerja dan Ikhtisar Realisasi Kinerja SKPD	26 Laporan	157.334.000,00	Kab. Malang	PENDAPATAN ASLI DAERAH (PAD)	7.Memperkuat reformasi politik, hukum dan birokrasi, serta memperkuat pencegahan dan pemberantasan korupsi, narkoba, judi, dan penyeludupan.	PD 3. Meningkatkan tata kelola pemerintahan dan pelayanan publik yang bersih, efektif dan anti korupsi		BADAN KEUANGAN DAN ASET DAERAH
	5.02.01.2.01.0007	Evaluasi Kinerja Perangkat Daerah			133.731.300,00						
		Terlaksananya Evaluasi Kinerja Perangkat Daerah	Jumlah Laporan Evaluasi Kinerja Perangkat Daerah	13 Laporan	133.731.300,00	Kab. Malang	PENDAPATAN ASLI DAERAH (PAD)	7.Memperkuat reformasi politik, hukum dan birokrasi, serta memperkuat pencegahan dan pemberantasan korupsi, narkoba, judi, dan penyeludupan.	PD 3. Meningkatkan tata kelola pemerintahan dan pelayanan publik yang bersih, efektif dan anti korupsi		BADAN KEUANGAN DAN ASET DAERAH
	5.02.01.2.02	Administrasi Keuangan Perangkat Daerah			27.909.604.057,00					Badan Keuangan dan Aset Daerah Kabupaten Malang	
		Jumlah pemenuhan kinerja pelayanan keuangan perangkat daerah disusun sesuai aturan dan tepat waktu			27.909.604.057,00					Badan Keuangan dan Aset Daerah Kabupaten Malang	
			Jumlah Dokumen Hasil Penyediaan Administrasi Pelaksanaan Tugas ASN	12 Dokumen	675.600.000,00						
			Jumlah Laporan Keuangan Akhir Tahun SKPD dan Laporan Hasil Koordinasi Penyusunan Laporan Keuangan Akhir Tahun SKPD	1 Laporan	153.306.900,00						
			Jumlah Laporan Keuangan Bulanan/ Triwulanan/ Semesteran SKPD dan Laporan Koordinasi Penyusunan Laporan Keuangan Bulanan/Triwulanan/Semesteran SKPD	18 Laporan	42.511.400,00						
			Jumlah Orang yang Menerima Gaji dan Tunjangan ASN	160 Orang/bulan	27.038.185.757,00						
	5.02.01.2.02.0001	Penyediaan Gaji dan Tunjangan ASN			27.038.185.757,00						
		Tersedianya Gaji dan Tunjangan ASN	Jumlah Orang yang Menerima Gaji dan Tunjangan ASN	160 Orang/bulan	27.038.185.757,00	Kab. Malang	Dana Alokasi Umum (DAU)	7.Memperkuat reformasi politik, hukum dan birokrasi, serta memperkuat pencegahan dan pemberantasan korupsi, narkoba, judi, dan penyeludupan.	PD 3. Meningkatkan tata kelola pemerintahan dan pelayanan publik yang bersih, efektif dan anti korupsi		BADAN KEUANGAN DAN ASET DAERAH
	5.02.01.2.02.0002	Penyediaan Administrasi Pelaksanaan Tugas ASN			675.600.000,00						
		Tersedianya Administrasi Pelaksanaan Tugas ASN	Jumlah Dokumen Hasil Penyediaan Administrasi Pelaksanaan Tugas ASN	12 Dokumen	675.600.000,00	Kab. Malang	PENDAPATAN ASLI DAERAH (PAD)	7.Memperkuat reformasi politik, hukum dan birokrasi, serta memperkuat pencegahan dan pemberantasan korupsi, narkoba, judi, dan penyeludupan.	PD 3. Meningkatkan tata kelola pemerintahan dan pelayanan publik yang bersih, efektif dan anti korupsi		BADAN KEUANGAN DAN ASET DAERAH
	5.02.01.2.02.0005	Koordinasi dan Penyusunan Laporan Keuangan Akhir Tahun SKPD			153.306.900,00						
		Tersedianya Laporan Keuangan Akhir Tahun SKPD dan Laporan Hasil Koordinasi Penyusunan Laporan Keuangan Akhir Tahun SKPD	Jumlah Laporan Keuangan Akhir Tahun SKPD dan Laporan Hasil Koordinasi Penyusunan Laporan Keuangan Akhir Tahun SKPD	1 Laporan	153.306.900,00	Kab. Malang	PENDAPATAN ASLI DAERAH (PAD)	7.Memperkuat reformasi politik, hukum dan birokrasi, serta memperkuat pencegahan dan pemberantasan korupsi, narkoba, judi, dan penyeludupan.	PD 3. Meningkatkan tata kelola pemerintahan dan pelayanan publik yang bersih, efektif dan anti korupsi		BADAN KEUANGAN DAN ASET DAERAH
	5.02.01.2.02.0007	Koordinasi dan Penyusunan Laporan Keuangan Bulanan/ Triwulanan/ Semesteran SKPD			42.511.400,00						

1	2	3	4	5	6	7	8	9	10	11	12
		Tersedianya Laporan Keuangan Bulanan/Triwulanan/Semesteran SKPD dan Laporan Koordinasi Penyusunan Laporan Keuangan Bulanan/Triwulanan/Semesteran SKPD	Jumlah Laporan Keuangan Bulanan/ Triwulanan/ Semesteran SKPD dan Laporan Koordinasi Penyusunan Laporan Keuangan Bulanan/Triwulanan/Semesteran SKPD	18 Laporan	42.511.400,00	Kab. Malang	PENDAPATAN ASLI DAERAH (PAD)	7.Memperkuat reformasi politik, hukum dan birokrasi, serta memperkuat pencegahan dan pemberantasan korupsi, narkoba, judi, dan penyeludupan.	PD 3. Meningkatkan tata kelola pemerintahan dan pelayanan publik yang bersih, efektif dan anti korupsi		BADAN KEUANGAN DAN ASET DAERAH
	5.02.01.2.03	Administrasi Barang Milik Daerah pada Perangkat Daerah			174.645.900,00					Badan Keuangan dan Aset Daerah Kabupaten Malang	
		Jumlah Administrasi Barang Milik Daerah pada Perangkat Daerah yang disusun			174.645.900,00					Badan Keuangan dan Aset Daerah Kabupaten Malang	
			Jumlah Laporan Penatausahaan Barang Milik Daerah pada SKPD	4 Laporan	137.901.700,00						
			Jumlah Rencana Kebutuhan Barang Milik Daerah SKPD	2 Dokumen	36.744.200,00						
	5.02.01.2.03.0001	Penyusunan Perencanaan Kebutuhan Barang Milik Daerah SKPD			36.744.200,00						
		Tersedianya Rencana Kebutuhan Barang Milik Daerah SKPD	Jumlah Rencana Kebutuhan Barang Milik Daerah SKPD	2 Dokumen	36.744.200,00	Kab. Malang	PENDAPATAN ASLI DAERAH (PAD)	7.Memperkuat reformasi politik, hukum dan birokrasi, serta memperkuat pencegahan dan pemberantasan korupsi, narkoba, judi, dan penyeludupan.	PD 3. Meningkatkan tata kelola pemerintahan dan pelayanan publik yang bersih, efektif dan anti korupsi		BADAN KEUANGAN DAN ASET DAERAH
	5.02.01.2.03.0006	Penatausahaan Barang Milik Daerah pada SKPD			137.901.700,00						
		Terlaksananya Penatausahaan Barang Milik Daerah pada SKPD	Jumlah Laporan Penatausahaan Barang Milik Daerah pada SKPD	4 Laporan	137.901.700,00	Kab. Malang	PENDAPATAN ASLI DAERAH (PAD)	7.Memperkuat reformasi politik, hukum dan birokrasi, serta memperkuat pencegahan dan pemberantasan korupsi, narkoba, judi, dan penyeludupan.	PD 3. Meningkatkan tata kelola pemerintahan dan pelayanan publik yang bersih, efektif dan anti korupsi		BADAN KEUANGAN DAN ASET DAERAH
	5.02.01.2.05	Administrasi Kepegawaian Perangkat Daerah			1.542.765.892,00					Badan Keuangan dan Aset Daerah Kabupaten Malang	
		Jumlah Administrasi Kepegawaian Perangkat Daerah yang dilaksanakan			1.542.765.892,00					Badan Keuangan dan Aset Daerah Kabupaten Malang	
			Jumlah Dokumen Pendataan dan Pengolahan Administrasi Kepegawaian	12 Dokumen	145.173.892,00						
			Jumlah Orang yang Mengikuti Bimbingan Teknis Implementasi Peraturan Perundang-Undangan	160 Orang	1.064.722.000,00						
			Jumlah Paket Pakaian Dinas beserta Atribut Kelengkapan	4 Paket	233.033.000,00						
			Jumlah Pegawai Berdasarkan Tugas dan Fungsi yang Mengikuti Pendidikan dan Pelatihan	160 Orang	99.837.000,00						
	5.02.01.2.05.0002	Pengadaan Pakaian Dinas beserta Atribut Kelengkapannya			233.033.000,00						
		Tersedianya Pakaian Dinas beserta Atribut Kelengkapan	Jumlah Paket Pakaian Dinas beserta Atribut Kelengkapan	4 Paket	233.033.000,00	Kab. Malang	PENDAPATAN ASLI DAERAH (PAD)	7.Memperkuat reformasi politik, hukum dan birokrasi, serta memperkuat pencegahan dan pemberantasan korupsi, narkoba, judi, dan penyeludupan.	PD 3. Meningkatkan tata kelola pemerintahan dan pelayanan publik yang bersih, efektif dan anti korupsi		BADAN KEUANGAN DAN ASET DAERAH
	5.02.01.2.05.0003	Pendataan dan Pengolahan Administrasi Kepegawaian			145.173.892,00						
		Terlaksananya Pendataan dan Pengolahan Administrasi Kepegawaian	Jumlah Dokumen Pendataan dan Pengolahan Administrasi Kepegawaian	12 Dokumen	145.173.892,00	Kab. Malang	PENDAPATAN ASLI DAERAH (PAD)	7.Memperkuat reformasi politik, hukum dan birokrasi, serta memperkuat pencegahan dan pemberantasan korupsi, narkoba, judi, dan penyeludupan.	PD 3. Meningkatkan tata kelola pemerintahan dan pelayanan publik yang bersih, efektif dan anti korupsi		BADAN KEUANGAN DAN ASET DAERAH
	5.02.01.2.05.0009	Pendidikan dan Pelatihan Pegawai Berdasarkan Tugas dan Fungsi			99.837.000,00						
		Terlaksananya Pendidikan dan Pelatihan Pegawai Berdasarkan Tugas dan Fungsi	Jumlah Pegawai Berdasarkan Tugas dan Fungsi yang Mengikuti Pendidikan dan Pelatihan	160 Orang	99.837.000,00	Kab. Malang	PENDAPATAN ASLI DAERAH (PAD)	7.Memperkuat reformasi politik, hukum dan birokrasi, serta memperkuat pencegahan dan pemberantasan korupsi, narkoba, judi, dan penyeludupan.	PD 3. Meningkatkan tata kelola pemerintahan dan pelayanan publik yang bersih, efektif dan anti korupsi		BADAN KEUANGAN DAN ASET DAERAH
	5.02.01.2.05.0011	Bimbingan Teknis Implementasi Peraturan Perundang-Undangan			1.064.722.000,00						
		Terlaksananya Bimbingan Teknis Implementasi Peraturan Perundang-Undangan	Jumlah Orang yang Mengikuti Bimbingan Teknis Implementasi Peraturan Perundang-Undangan	160 Orang	1.064.722.000,00	Kab. Malang	PENDAPATAN ASLI DAERAH (PAD)	7.Memperkuat reformasi politik, hukum dan birokrasi, serta memperkuat pencegahan dan pemberantasan korupsi, narkoba, judi, dan penyeludupan.	PD 3. Meningkatkan tata kelola pemerintahan dan pelayanan publik yang bersih, efektif dan anti korupsi		BADAN KEUANGAN DAN ASET DAERAH
	5.02.01.2.06	Administrasi Umum Perangkat Daerah			1.286.767.550,00					Badan Keuangan dan Aset Daerah Kabupaten Malang	

1	2	3	4	5	6	7	8	9	10	11	12
		Jumlah Administrasi Umum Perangkat Daerah yang disediakan			1.286.767.550,00					Badan Keuangan dan Aset Daerah Kabupaten Malang	
			Jumlah Dokumen Bahan Bacaan dan Peraturan Perundang-Undangan yang Disediakan	6 Dokumen	25.065.000,00						
			Jumlah Dokumen Penatausahaan Arsip Dinamis pada SKPD	12 Dokumen	100.031.000,00						
			Jumlah Laporan Fasilitasi Kunjungan Tamu	12 Laporan	30.682.000,00						
			Jumlah Laporan Penyelenggaraan Rapat Koordinasi dan Konsultasi SKPD	12 Laporan	227.439.000,00						
			Jumlah Paket Bahan Logistik Kantor yang Disediakan	12 Paket	13.477.000,00						
			Jumlah Paket Barang Cetakan dan Penggandaan yang Disediakan	12 Paket	209.987.450,00						
			Jumlah Paket Komponen Instalasi Listrik/Penerangan Bangunan Kantor yang Disediakan	12 Paket	172.253.200,00						
			Jumlah Paket Peralatan dan Perlengkapan Kantor yang Disediakan	12 Paket	507.832.900,00						
	5.02.01.2.06.0001	Penyediaan Komponen InstalasiListrik/Penerangan Bangunan Kantor			172.253.200,00						
		Tersedianya Komponen Instalasi Listrik/Penerangan Bangunan Kantor	Jumlah Paket Komponen Instalasi Listrik/Penerangan Bangunan Kantor yang Disediakan	12 Paket	172.253.200,00	Kab. Malang	PENDAPATAN ASLI DAERAH (PAD)	7.Memperkuat reformasi politik, hukum dan birokrasi, serta memperkuat pencegahan dan pemberantasan korupsi, narkoba, judi, dan penyeludupan.	PD 3. Meningkatkan tata kelola pemerintahan dan pelayanan publik yang bersih, efektif dan anti korupsi		BADAN KEUANGAN DAN ASET DAERAH
	5.02.01.2.06.0002	Penyediaan Peralatan dan Perlengkapan Kantor			507.832.900,00						
		Tersedianya Peralatan dan Perlengkapan Kantor	Jumlah Paket Peralatan dan Perlengkapan Kantor yang Disediakan	12 Paket	507.832.900,00	Kab. Malang	PENDAPATAN ASLI DAERAH (PAD)	7.Memperkuat reformasi politik, hukum dan birokrasi, serta memperkuat pencegahan dan pemberantasan korupsi, narkoba, judi, dan penyeludupan.	PD 3. Meningkatkan tata kelola pemerintahan dan pelayanan publik yang bersih, efektif dan anti korupsi		BADAN KEUANGAN DAN ASET DAERAH
	5.02.01.2.06.0004	Penyediaan Bahan Logistik Kantor			13.477.000,00						
		Tersedianya Bahan Logistik Kantor	Jumlah Paket Bahan Logistik Kantor yang Disediakan	12 Paket	13.477.000,00	Kab. Malang	PENDAPATAN ASLI DAERAH (PAD)	7.Memperkuat reformasi politik, hukum dan birokrasi, serta memperkuat pencegahan dan pemberantasan korupsi, narkoba, judi, dan penyeludupan.	PD 3. Meningkatkan tata kelola pemerintahan dan pelayanan publik yang bersih, efektif dan anti korupsi		BADAN KEUANGAN DAN ASET DAERAH
	5.02.01.2.06.0005	Penyediaan Barang Cetakan dan Penggandaan			209.987.450,00						
		Tersedianya Barang Cetakan dan Penggandaan	Jumlah Paket Barang Cetakan dan Penggandaan yang Disediakan	12 Paket	209.987.450,00	Kab. Malang	PENDAPATAN ASLI DAERAH (PAD)	7.Memperkuat reformasi politik, hukum dan birokrasi, serta memperkuat pencegahan dan pemberantasan korupsi, narkoba, judi, dan penyeludupan.	PD 3. Meningkatkan tata kelola pemerintahan dan pelayanan publik yang bersih, efektif dan anti korupsi		BADAN KEUANGAN DAN ASET DAERAH
	5.02.01.2.06.0006	Penyediaan Bahan Bacaan dan Peraturan Perundang-undangan			25.065.000,00						
		Tersedianya Bahan Bacaan dan Peraturan Perundang-undangan	Jumlah Dokumen Bahan Bacaan dan Peraturan Perundang-Undangan yang Disediakan	6 Dokumen	25.065.000,00	Kab. Malang	PENDAPATAN ASLI DAERAH (PAD)	7.Memperkuat reformasi politik, hukum dan birokrasi, serta memperkuat pencegahan dan pemberantasan korupsi, narkoba, judi, dan penyeludupan.	PD 3. Meningkatkan tata kelola pemerintahan dan pelayanan publik yang bersih, efektif dan anti korupsi		BADAN KEUANGAN DAN ASET DAERAH
	5.02.01.2.06.0008	Fasilitasi Kunjungan Tamu			30.682.000,00						
		Terlaksananya Fasilitasi Kunjungan Tamu	Jumlah Laporan Fasilitasi Kunjungan Tamu	12 Laporan	30.682.000,00	Kab. Malang	PENDAPATAN ASLI DAERAH (PAD)	7.Memperkuat reformasi politik, hukum dan birokrasi, serta memperkuat pencegahan dan pemberantasan korupsi, narkoba, judi, dan penyeludupan.	PD 3. Meningkatkan tata kelola pemerintahan dan pelayanan publik yang bersih, efektif dan anti korupsi		BADAN KEUANGAN DAN ASET DAERAH
	5.02.01.2.06.0009	Penyelenggaraan Rapat Koordinasi dan Konsultasi SKPD			227.439.000,00						
		Terlaksananya Penyelenggaraan Rapat Koordinasi dan Konsultasi SKPD	Jumlah Laporan Penyelenggaraan Rapat Koordinasi dan Konsultasi SKPD	12 Laporan	227.439.000,00	Kab. Malang	PENDAPATAN ASLI DAERAH (PAD)	7.Memperkuat reformasi politik, hukum dan birokrasi, serta memperkuat pencegahan dan pemberantasan korupsi, narkoba, judi, dan penyeludupan.	PD 3. Meningkatkan tata kelola pemerintahan dan pelayanan publik yang bersih, efektif dan anti korupsi		BADAN KEUANGAN DAN ASET DAERAH
	5.02.01.2.06.0010	Penatausahaan Arsip Dinamis pada SKPD			100.031.000,00						
		Terlaksananya Penatausahaan Arsip Dinamis pada SKPD	Jumlah Dokumen Penatausahaan Arsip Dinamis pada SKPD	12 Dokumen	100.031.000,00	Kab. Malang	PENDAPATAN ASLI DAERAH (PAD)	7.Memperkuat reformasi politik, hukum dan birokrasi, serta memperkuat pencegahan dan pemberantasan korupsi, narkoba, judi, dan penyeludupan.	PD 3. Meningkatkan tata kelola pemerintahan dan pelayanan publik yang bersih, efektif dan anti korupsi		BADAN KEUANGAN DAN ASET DAERAH

1	2	3	4	5	6	7	8	9	10	11	12
	5.02.01.2.07	Pengadaan Barang Milik Daerah Penunjang Urusan Pemerintah Daerah			475.476.000,00					Perangkat Daerah di Kabupaten Malang	
		Jumlah Pengadaan Barang Milik Daerah Penunjang Urusan Pemerintah Daerah yang disusun			475.476.000,00					Perangkat Daerah di Kabupaten Malang	
			Jumlah Unit Kendaraan Dinas Operasional atau Lapangan yang Disediakan	1 Unit	376.171.000,00						
	5.02.01.2.07.0002	Pengadaan Kendaraan Dinas Operasional atau Lapangan			376.171.000,00						
		Tersedianya Kendaraan Dinas Operasional atau Lapangan	Jumlah Unit Kendaraan Dinas Operasional atau Lapangan yang Disediakan	2 Unit	376.171.000,00	Kab. Malang	PENDAPATAN ASLI DAERAH (PAD)	7.Memperkuat reformasi politik, hukum dan birokrasi, serta memperkuat pencegahan dan pemberantasan korupsi, narkoba, judi, dan penyeludupan.	PD 3. Meningkatkan tata kelola pemerintahan dan pelayanan publik yang bersih, efektif dan anti korupsi		BADAN KEUANGAN DAN ASET DAERAH
	5.02.01.2.08	Penyediaan Jasa Penunjang Urusan Pemerintahan Daerah			62.208.321.574,25					Badan Keuangan dan Aset Daerah Kabupaten Malang	
		Jumlah Penyediaan Jasa Penunjang Urusan Pemerintahan Daerah yang disediakan			62.208.321.574,25					Badan Keuangan dan Aset Daerah Kabupaten Malang	
			Jumlah Laporan Penyediaan Jasa Komunikasi, Sumber Daya Air dan Listrik yang Disediakan	12 Laporan	61.776.602.574,25						
			Jumlah Laporan Penyediaan Jasa Pelayanan Umum Kantor yang Disediakan	24 Laporan	368.887.000,00						
			Jumlah Laporan Penyediaan Jasa Surat Menyurat	12 Laporan	62.832.000,00						
	5.02.01.2.08.0001	Penyediaan Jasa Surat Menyurat			62.832.000,00						
		Terlaksananya Penyediaan Jasa Surat Menyurat	Jumlah Laporan Penyediaan Jasa Surat Menyurat	12 Laporan	62.832.000,00	Kab. Malang	PENDAPATAN ASLI DAERAH (PAD)	7.Memperkuat reformasi politik, hukum dan birokrasi, serta memperkuat pencegahan dan pemberantasan korupsi, narkoba, judi, dan penyeludupan.	PD 3. Meningkatkan tata kelola pemerintahan dan pelayanan publik yang bersih, efektif dan anti korupsi		BADAN KEUANGAN DAN ASET DAERAH
	5.02.01.2.08.0002	Penyediaan Jasa Komunikasi, Sumber Daya Air dan Listrik			61.776.602.574,25						
		Tersedianya Jasa Komunikasi, Sumber Daya Air dan Listrik	Jumlah Laporan Penyediaan Jasa Komunikasi, Sumber Daya Air dan Listrik yang Disediakan	12 Laporan	61.776.602.574,25	Kab. Malang	PENDAPATAN ASLI DAERAH (PAD)	7.Memperkuat reformasi politik, hukum dan birokrasi, serta memperkuat pencegahan dan pemberantasan korupsi, narkoba, judi, dan penyeludupan.	PD 3. Meningkatkan tata kelola pemerintahan dan pelayanan publik yang bersih, efektif dan anti korupsi		BADAN KEUANGAN DAN ASET DAERAH
	5.02.01.2.08.0004	Penyediaan Jasa Pelayanan Umum Kantor			368.887.000,00						
		Tersedianya Jasa Pelayanan Umum Kantor	Jumlah Laporan Penyediaan Jasa Pelayanan Umum Kantor yang Disediakan	24 Laporan	368.887.000,00	Kab. Malang	PENDAPATAN ASLI DAERAH (PAD)	7.Memperkuat reformasi politik, hukum dan birokrasi, serta memperkuat pencegahan dan pemberantasan korupsi, narkoba, judi, dan penyeludupan.	PD 3. Meningkatkan tata kelola pemerintahan dan pelayanan publik yang bersih, efektif dan anti korupsi		BADAN KEUANGAN DAN ASET DAERAH
		Jumlah Pemeliharaan Barang Milik Daerah Penunjang Urusan Pemerintahan yang disusun sesuai ketentuan			1.512.347.000,00					Badan Keuangan dan Aset Daerah Kabupaten Malang	
			Jumlah Gedung Kantor dan Bangunan Lainnya yang Dipelihara/Direhabilitasi	8 Unit	594.460.000,00						
			Jumlah Kendaraan Dinas Operasional atau Lapangan yang Dipelihara dan dibayarkan Pajak dan Perizinannya	21 Unit	492.852.000,00						
	5.02.01.2.09.0002	Penyediaan Jasa Pemeliharaan, Biaya Pemeliharaan, Pajak dan Perizinan Kendaraan Dinas Operasional atau Lapangan			492.852.000,00						
		Tersedianya Jasa Pemeliharaan, Biaya Pemeliharaan, Pajak dan Perizinan Kendaraan Dinas Operasional atau Lapangan	Jumlah Kendaraan Dinas Operasional atau Lapangan yang Dipelihara dan dibayarkan Pajak dan Perizinannya	21 Unit	492.852.000,00	Kab. Malang	PENDAPATAN ASLI DAERAH (PAD)	7.Memperkuat reformasi politik, hukum dan birokrasi, serta memperkuat pencegahan dan pemberantasan korupsi, narkoba, judi, dan penyeludupan.	PD 3. Meningkatkan tata kelola pemerintahan dan pelayanan publik yang bersih, efektif dan anti korupsi		BADAN KEUANGAN DAN ASET DAERAH
	5.02.01.2.09.0009	Pemeliharaan/Rehabilitasi Gedung Kantor dan Bangunan Lainnya			594.460.000,00						
		Terlaksananya Pemeliharaan/Rehabilitasi Gedung Kantor dan Bangunan Lainnya	Jumlah Gedung Kantor dan Bangunan Lainnya yang Dipelihara/Direhabilitasi	8 Unit	594.460.000,00	Kab. Malang	PENDAPATAN ASLI DAERAH (PAD)	7.Memperkuat reformasi politik, hukum dan birokrasi, serta memperkuat pencegahan dan pemberantasan korupsi, narkoba, judi, dan penyeludupan.	PD 3. Meningkatkan tata kelola pemerintahan dan pelayanan publik yang bersih, efektif dan anti korupsi		BADAN KEUANGAN DAN ASET DAERAH

1	2	3	4	5	6	7	8	9	10	11	12
		Jumlah Pengadaan Barang Milik Daerah Penunjang Urusan Pemerintah Daerah yang disusun			475.476.000,00					Perangkat Daerah di Kabupaten Malang	
			Jumlah Unit Sarana dan Prasarana Pendukung Gedung Kantor atau Bangunan Lainnya yang Disediakan	-	99.305.000,00						
	5.02.01.2.07.0011	Pengadaan Sarana dan Prasarana Pendukung Gedung Kantor atau Bangunan Lainnya			99.305.000,00						
		Tersedianya Sarana dan Prasarana Pendukung Gedung Kantor atau Bangunan Lainnya	Jumlah Unit Sarana dan Prasarana Pendukung Gedung Kantor atau Bangunan Lainnya yang Disediakan	8 Unit	99.305.000,00	Kab. Malang	PENDAPATAN ASLI DAERAH (PAD)	7.Memperkuat reformasi politik, hukum dan birokrasi, serta memperkuat pencegahan dan pemberantasan korupsi, narkoba, judi, dan penyeludupan.	PD 3. Meningkatkan tata kelola pemerintahan dan pelayanan publik yang bersih, efektif dan anti korupsi		BADAN KEUANGAN DAN ASET DAERAH
	5.02.01.2.09	Pemeliharaan Barang Milik Daerah Penunjang Urusan Pemerintahan Daerah			1.512.347.000,00					Badan Keuangan dan Aset Daerah Kabupaten Malang	
		Jumlah Pemeliharaan Barang Milik Daerah Penunjang Urusan Pemerintahan yang disusun sesuai ketentuan			1.512.347.000,00					Badan Keuangan dan Aset Daerah Kabupaten Malang	
			Jumlah Sarana dan Prasarana Pendukung Gedung Kantor atau Bangunan Lainnya yang Dipelihara/Direhabilitasi	-	425.035.000,00						
	5.02.01.2.09.0011	Pemeliharaan/Rehabilitasi Sarana dan Prasarana Pendukung Gedung Kantor atau Bangunan Lainnya			425.035.000,00						
		Terlaksananya Pemeliharaan/Rehabilitasi Sarana dan Prasarana Pendukung Gedung Kantor atau Bangunan Lainnya	Jumlah Sarana dan Prasarana Pendukung Gedung Kantor atau Bangunan Lainnya yang Dipelihara/Direhabilitasi	150 Unit	425.035.000,00	Kab. Malang	PENDAPATAN ASLI DAERAH (PAD)	7.Memperkuat reformasi politik, hukum dan birokrasi, serta memperkuat pencegahan dan pemberantasan korupsi, narkoba, judi, dan penyeludupan.	PD 3. Meningkatkan tata kelola pemerintahan dan pelayanan publik yang bersih, efektif dan anti korupsi		BADAN KEUANGAN DAN ASET DAERAH
308.	**5.02.02**	**PROGRAM PENGELOLAAN KEUANGAN DAERAH**			**835.898.031.081,00**						
		Meningkatnya tata kelola akuntansi dan pelaporan			***2.244.378.020,00***						
	5.02.02.2.03	Koordinasi dan Pelaksanaan Akuntansi dan Pelaporan Keuangan Daerah			2.335.637.450,00					Perangkat Daerah di Kabupaten Malang	
		Jumlah Koordinasi dan Pelaksanaan Akuntansi dan Pelaporan Keuangan Daerah yang disusun			2.335.637.450,00					Perangkat Daerah di Kabupaten Malang	
			Jumlah BLUD Kabupaten/Kota yang Dibina	12 Lembaga	70.933.000,00						
			Jumlah Dokumen Hasil Koordinasi, Sinkronisasi, dan Penyelesaian Tuntutan Perbendaharaan dan Tuntutan Kerugian Daerah	100 Dokumen	33.204.450,00						
			Jumlah Dokumen Hasil Rekonsiliasi dan Verifikasi Aset, Kewajiban, Ekuitas, Pendapatan, Belanja, Pembiayaan, Pendapatan-LO, dan Beban	12 Dokumen	456.675.000,00						
			Jumlah Kebijakan dan Panduan Teknis Operasional Penyelenggaraan Akuntansi Pemerintah Daerah	1 Dokumen	91.259.430,00						
			Jumlah Laporan Keuangan SKPD, BLUD dan Laporan Keuangan Pemerintah Daerah yang Terkonsolidasi	1 Laporan	411.226.500,00						
			Jumlah Laporan Pertanggungjawaban Pelaksanaan APBD Bulanan, Triwulanan dan Semesteran	18 Laporan	527.254.000,00						
			Jumlah Orang yang Mengikuti Pembinaan Akuntansi, Pelaporan dan Pertanggungjawaban Pemerintah Kabupaten/Kota	309 Orang	216.206.440,00						

1	2	3	4	5	6	7	8	9	10	11	12
			Jumlah Rancangan Peraturan Daerah tentang Pertanggungjawaban Pelaksanaan APBD Kabupaten/Kota dan Rancangan Peraturan Kepala Daerah tentang Penjabaran Pertanggungjawaban Pelaksanaan APBD Kabupaten/Kota	4 Dokumen	437.619.200,00						
			Jumlah Sistem dan Prosedur Akuntansi dan Pelaporan Keuangan Pemerintah Daerah	0 Dokumen	91.259.430,00						
	5.02.02.2.03.0002	Rekonsiliasi dan Verifikasi Aset, Kewajiban, Ekuitas, Pendapatan, Belanja, Pembiayaan, Pendapatan-LO dan Beban			456.675.000,00						
		Terlaksananya Rekonsiliasi dan Verifikasi Aset, Kewajiban, Ekuitas, Pendapatan, Belanja, Pembiayaan, Pendapatan-LO, dan Beban	Jumlah Dokumen Hasil Rekonsiliasi dan Verifikasi Aset, Kewajiban, Ekuitas, Pendapatan, Belanja, Pembiayaan, Pendapatan-LO, dan Beban	4 Dokumen	456.675.000,00	Kab. Malang	PENDAPATAN ASLI DAERAH (PAD)	7.Memperkuat reformasi politik, hukum dan birokrasi, serta memperkuat pencegahan dan pemberantasan korupsi, narkoba, judi, dan penyeludupan.	PD 3. Meningkatkan tata kelola pemerintahan dan pelayanan publik yang bersih, efektif dan anti korupsi		BADAN KEUANGAN DAN ASET DAERAH
	5.02.02.2.03.0003	Koordinasi Penyusunan Laporan Pertanggungjawaban Pelaksanaan APBD Bulanan, Triwulanan dan Semesteran			527.254.000,00						
		Tersedianya Laporan Pertanggungjawaban Pelaksanaan APBD Bulanan, Triwulanan dan Semesteran	Jumlah Laporan Pertanggungjawaban Pelaksanaan APBD Bulanan, Triwulanan dan Semesteran	13 Laporan	527.254.000,00	Kab. Malang	PENDAPATAN ASLI DAERAH (PAD)	7.Memperkuat reformasi politik, hukum dan birokrasi, serta memperkuat pencegahan dan pemberantasan korupsi, narkoba, judi, dan penyeludupan.	PD 3. Meningkatkan tata kelola pemerintahan dan pelayanan publik yang bersih, efektif dan anti korupsi		BADAN KEUANGAN DAN ASET DAERAH
	5.02.02.2.03.0004	Konsolidasi Laporan Keuangan SKPD, BLUD dan Laporan Keuangan Pemerintah Daerah			411.226.500,00						
		Terlaksananya Konsolidasi Laporan Keuangan SKPD, BLUD dan Laporan Keuangan Pemerintah Daerah	Jumlah Laporan Keuangan SKPD, BLUD dan Laporan Keuangan Pemerintah Daerah yang Terkonsolidasi	12 Laporan	411.226.500,00	Kab. Malang	PENDAPATAN ASLI DAERAH (PAD)	7.Memperkuat reformasi politik, hukum dan birokrasi, serta memperkuat pencegahan dan pemberantasan korupsi, narkoba, judi, dan penyeludupan.	PD 3. Meningkatkan tata kelola pemerintahan dan pelayanan publik yang bersih, efektif dan anti korupsi		BADAN KEUANGAN DAN ASET DAERAH
	5.02.02.2.03.0005	Koordinasi dan Penyusunan Rancangan Peraturan Daerah tentang Pertanggungjawaban Pelaksanaan APBD Kabupaten/Kota dan Rancangan Peraturan Kepala Daerah tentang Penjabaran Pertanggungjawaban Pelaksanaan APBD Kabupaten/Kota			437.619.200,00						
		Tersedianya Rancangan Peraturan Daerah tentang Pertanggungjawaban Pelaksanaan APBD Kabupaten/Kota dan Rancangan Peraturan Kepala Daerah tentang Penjabaran Pertanggungjawaban Pelaksanaan APBD Kabupaten/Kota	Jumlah Rancangan Peraturan Daerah tentang Pertanggungjawaban Pelaksanaan APBD Kabupaten/Kota dan Rancangan Peraturan Kepala Daerah tentang Penjabaran Pertanggungjawaban Pelaksanaan APBD Kabupaten/Kota	2 Dokumen	437.619.200,00	Kab. Malang	PENDAPATAN ASLI DAERAH (PAD)	7.Memperkuat reformasi politik, hukum dan birokrasi, serta memperkuat pencegahan dan pemberantasan korupsi, narkoba, judi, dan penyeludupan.	PD 3. Meningkatkan tata kelola pemerintahan dan pelayanan publik yang bersih, efektif dan anti korupsi		BADAN KEUANGAN DAN ASET DAERAH
	5.02.02.2.03.0007	Koordinasi, Sinkronisasi, dan Penyelesaian Tuntutan Perbendaharaan dan Tuntutan Kerugian Daerah			33.204.450,00						
		Terlaksananya Koordinasi, Sinkronisasi, dan Penyelesaian Tuntutan Perbendaharaan dan Tuntutan Kerugian Daerah	Jumlah Dokumen Hasil Koordinasi, Sinkronisasi, dan Penyelesaian Tuntutan Perbendaharaan dan Tuntutan Kerugian Daerah	24 Dokumen	33.204.450,00	Kab. Malang	PENDAPATAN ASLI DAERAH (PAD)	7.Memperkuat reformasi politik, hukum dan birokrasi, serta memperkuat pencegahan dan pemberantasan korupsi, narkoba, judi, dan penyeludupan.	PD 3. Meningkatkan tata kelola pemerintahan dan pelayanan publik yang bersih, efektif dan anti korupsi		BADAN KEUANGAN DAN ASET DAERAH
	5.02.02.2.03.0009	Penyusunan Kebijakan dan Panduan Teknis Operasional Penyelenggaraan Akuntansi Pemerintah Daerah			91.259.430,00						
		Tersedianya Kebijakan dan Panduan Teknis Operasional Penyelenggaraan Akuntansi Pemerintah Daerah	Jumlah Kebijakan dan Panduan Teknis Operasional Penyelenggaraan Akuntansi Pemerintah Daerah	1 Dokumen	91.259.430,00	Kab. Malang	PENDAPATAN ASLI DAERAH (PAD)	7.Memperkuat reformasi politik, hukum dan birokrasi, serta memperkuat pencegahan dan pemberantasan korupsi, narkoba, judi, dan penyeludupan.	PD 3. Meningkatkan tata kelola pemerintahan dan pelayanan publik yang bersih, efektif dan anti korupsi		BADAN KEUANGAN DAN ASET DAERAH

1	2	3	4	5	6	7	8	9	10	11	12
	5.02.02.2.03.0010	Penyusunan Sistem dan Prosedur Akuntansi dan Pelaporan Keuangan Pemerintah Daerah			91.259.430,00						
		Tersedianya Sistem dan Prosedur Akuntansi dan Pelaporan Keuangan Pemerintah Daerah	Jumlah Sistem dan Prosedur Akuntansi dan Pelaporan Keuangan Pemerintah Daerah	1 Dokumen	91.259.430,00	Kab. Malang	PENDAPATAN ASLI DAERAH (PAD)	7.Memperkuat reformasi politik, hukum dan birokrasi, serta memperkuat pencegahan dan pemberantasan korupsi, narkoba, judi, dan penyeludupan.	PD 3. Meningkatkan tata kelola pemerintahan dan pelayanan publik yang bersih, efektif dan anti korupsi		BADAN KEUANGAN DAN ASET DAERAH
	5.02.02.2.03.0011	Pembinaan Akuntansi, Pelaporan danPertanggungjawaban Pemerintah Kabupaten/Kota			216.206.440,00						
		Terlaksananya Pembinaan Akuntansi, Pelaporan dan Pertanggungjawaban Pemerintah Kabupaten/Kota	Jumlah Orang yang Mengikuti Pembinaan Akuntansi, Pelaporan dan Pertanggungjawaban Pemerintah Kabupaten/Kota	300 Orang	216.206.440,00	Kab. Malang	PENDAPATAN ASLI DAERAH (PAD)	7.Memperkuat reformasi politik, hukum dan birokrasi, serta memperkuat pencegahan dan pemberantasan korupsi, narkoba, judi, dan penyeludupan.	PD 3. Meningkatkan tata kelola pemerintahan dan pelayanan publik yang bersih, efektif dan anti korupsi		BADAN KEUANGAN DAN ASET DAERAH
	5.02.02.2.03.0012	Pembinaan Pengelolaan Keuangan BLUD Kabupaten/Kota			70.933.000,00						
		Terlaksananya Pembinaan Pengelolaan Keuangan BLUD Kabupaten/Kota	Jumlah BLUD Kabupaten/Kota yang Dibina	43 Lembaga	70.933.000,00	Kab. Malang	PENDAPATAN ASLI DAERAH (PAD)	7.Memperkuat reformasi politik, hukum dan birokrasi, serta memperkuat pencegahan dan pemberantasan korupsi, narkoba, judi, dan penyeludupan.	PD 3. Meningkatkan tata kelola pemerintahan dan pelayanan publik yang bersih, efektif dan anti korupsi		BADAN KEUANGAN DAN ASET DAERAH
		Meningkatnya tata kelola anggaran			***2.414.281.072,00***						
	5.02.02.2.01	Koordinasi dan Penyusunan Rencana Anggaran Daerah			2.414.281.072,00					Perangkat Daerah di Kabupaten Malang	
		Jumlah Koordinasi dan Penyusunan Rencana Anggaran Daerah yang disusun sesuai aturan			2.414.281.072,00					Perangkat Daerah di Kabupaten Malang	
			Jumlah Dokumen Hasil Koordinasi Perencanaan Anggaran Belanja Daerah	2 Dokumen	99.737.000,00						
			Jumlah Dokumen Hasil Koordinasi Perencanaan Anggaran Pembiayaan	2 Dokumen	61.778.000,00						
			Jumlah Dokumen Hasil Koordinasi Perencanaan Anggaran Pendapatan	2 Dokumen	95.141.000,00						
			Jumlah Dokumen KUA dan PPAS yang Disusun	2 Dokumen	159.724.988,00						
			Jumlah Dokumen Perubahan KUA dan Perubahan PPAS yang Disusun	2 Dokumen	161.272.240,00						
			Jumlah Dokumen Regulasi serta Kebijakan Bidang Anggaran	2 Dokumen	157.233.000,00						
			Jumlah DPA- SKPD yang Diverifikasi	71 Dokumen	151.318.700,00						
			Jumlah Orang yang Mengikuti Pembinaan Penganggaran Daerah Pemerintah Kabupaten/Kota	71 Orang	385.539.740,00						
			Jumlah Peraturan Daerah tentang APBD dan Peraturan Kepala Daerah tentang Penjabaran APBD	2 Dokumen	404.316.000,00						
			Jumlah Peraturan Daerah tentang Perubahan APBD dan Peraturan Kepala Daerah tentang Penjabaran Perubahan APBD	2 Dokumen	402.431.000,00						
			Jumlah Perubahan DPA-SKPD yang Diverifikasi	71 Dokumen	77.494.000,00						
			Jumlah Perubahan RKA-SKPD yang Diverifikasi	71 Dokumen	153.219.854,00						
			Jumlah RKA-SKPD yang Diverifikasi	71 Dokumen	105.075.550,00						
	5.02.02.2.01.0001	Koordinasi dan Penyusunan KUA dan PPAS			159.724.988,00						
		Tersusunnya KUA dan PPAS	Jumlah Dokumen KUA dan PPAS yang Disusun	2 Dokumen	159.724.988,00	Kab. Malang	PENDAPATAN ASLI DAERAH (PAD)	7.Memperkuat reformasi politik, hukum dan birokrasi, serta memperkuat pencegahan dan pemberantasan korupsi, narkoba, judi, dan penyeludupan.	PD 3. Meningkatkan tata kelola pemerintahan dan pelayanan publik yang bersih, efektif dan anti korupsi		BADAN KEUANGAN DAN ASET DAERAH
	5.02.02.2.01.0002	Koordinasi dan Penyusunan Perubahan KUA dan Perubahan PPAS			161.272.240,00						

1	2	3	4	5	6	7	8	9	10	11	12
		Tersusunnya Perubahan KUA dan Perubahan PPAS	Jumlah Dokumen Perubahan KUA dan Perubahan PPAS yang Disusun	2 Dokumen	161.272.240,00	Kab. Malang	PENDAPATAN ASLI DAERAH (PAD)	7.Memperkuat reformasi politik, hukum dan birokrasi, serta memperkuat pencegahan dan pemberantasan korupsi, narkoba, judi, dan penyeludupan.	PD 3. Meningkatkan tata kelola pemerintahan dan pelayanan publik yang bersih, efektif dan anti korupsi		BADAN KEUANGAN DAN ASET DAERAH
	5.02.02.2.01.0003	Koordinasi, Penyusunan dan Verifikasi RKA-SKPD			105.075.550,00						
		Terlaksananya Verifikasi RKA-SKPD	Jumlah RKA-SKPD yang Diverifikasi	72 Dokumen	105.075.550,00	Kab. Malang	PENDAPATAN ASLI DAERAH (PAD)	7.Memperkuat reformasi politik, hukum dan birokrasi, serta memperkuat pencegahan dan pemberantasan korupsi, narkoba, judi, dan penyeludupan.	PD 3. Meningkatkan tata kelola pemerintahan dan pelayanan publik yang bersih, efektif dan anti korupsi		BADAN KEUANGAN DAN ASET DAERAH
	5.02.02.2.01.0004	Koordinasi, Penyusunan dan Verifikasi Perubahan RKA-SKPD			153.219.854,00						
		Terlaksananya Verifikasi Perubahan RKA-SKPD	Jumlah Perubahan RKA-SKPD yang Diverifikasi	72 Dokumen	153.219.854,00	Kab. Malang	PENDAPATAN ASLI DAERAH (PAD)	7.Memperkuat reformasi politik, hukum dan birokrasi, serta memperkuat pencegahan dan pemberantasan korupsi, narkoba, judi, dan penyeludupan.	PD 3. Meningkatkan tata kelola pemerintahan dan pelayanan publik yang bersih, efektif dan anti korupsi		BADAN KEUANGAN DAN ASET DAERAH
	5.02.02.2.01.0005	Koordinasi, Penyusunan dan Verifikasi DPA-SKPD			151.318.700,00						
		Terlaksananya Verifikasi DPA-SKPD	Jumlah DPA- SKPD yang Diverifikasi	69 Dokumen	151.318.700,00	Kab. Malang	PENDAPATAN ASLI DAERAH (PAD)	7.Memperkuat reformasi politik, hukum dan birokrasi, serta memperkuat pencegahan dan pemberantasan korupsi, narkoba, judi, dan penyeludupan.	PD 3. Meningkatkan tata kelola pemerintahan dan pelayanan publik yang bersih, efektif dan anti korupsi		BADAN KEUANGAN DAN ASET DAERAH
	5.02.02.2.01.0006	Koordinasi, Penyusunan dan Verifikasi Perubahan DPA-SKPD			77.494.000,00						
		Terlaksananya Verifikasi Perubahan DPA-SKPD	Jumlah Perubahan DPA-SKPD yang Diverifikasi	69 Dokumen	77.494.000,00	Kab. Malang	PENDAPATAN ASLI DAERAH (PAD)	7.Memperkuat reformasi politik, hukum dan birokrasi, serta memperkuat pencegahan dan pemberantasan korupsi, narkoba, judi, dan penyeludupan.	PD 3. Meningkatkan tata kelola pemerintahan dan pelayanan publik yang bersih, efektif dan anti korupsi		BADAN KEUANGAN DAN ASET DAERAH
	5.02.02.2.01.0007	Koordinasi dan Penyusunan Peraturan Daerah tentang APBD dan Peraturan Kepala Daerah tentang Penjabaran APBD			404.316.000,00						
		Tersusunnya Peraturan Daerah tentang APBD dan Peraturan Kepala Daerah tentang Penjabaran APBD	Jumlah Peraturan Daerah tentang APBD dan Peraturan Kepala Daerah tentang Penjabaran APBD	2 Dokumen	404.316.000,00	Kab. Malang	PENDAPATAN ASLI DAERAH (PAD)	7.Memperkuat reformasi politik, hukum dan birokrasi, serta memperkuat pencegahan dan pemberantasan korupsi, narkoba, judi, dan penyeludupan.	PD 3. Meningkatkan tata kelola pemerintahan dan pelayanan publik yang bersih, efektif dan anti korupsi		BADAN KEUANGAN DAN ASET DAERAH
	5.02.02.2.01.0008	Koordinasi dan Penyusunan Peraturan Daerah tentang Perubahan APBD dan Peraturan Kepala Daerah tentang Penjabaran Perubahan APBD			402.431.000,00						
		Tersusunnya Peraturan Daerah tentang Perubahan APBD dan Peraturan Kepala Daerah tentang Penjabaran Perubahan APBD	Jumlah Peraturan Daerah tentang Perubahan APBD dan Peraturan Kepala Daerah tentang Penjabaran Perubahan APBD	2 Dokumen	402.431.000,00	Kab. Malang	PENDAPATAN ASLI DAERAH (PAD)	7.Memperkuat reformasi politik, hukum dan birokrasi, serta memperkuat pencegahan dan pemberantasan korupsi, narkoba, judi, dan penyeludupan.	PD 3. Meningkatkan tata kelola pemerintahan dan pelayanan publik yang bersih, efektif dan anti korupsi		BADAN KEUANGAN DAN ASET DAERAH
	5.02.02.2.01.0009	Koordinasi dan Penyusunan Regulasi serta Kebijakan Bidang Anggaran			157.233.000,00						
		Tersusunnya Regulasi serta Kebijakan Bidang Anggaran	Jumlah Dokumen Regulasi serta Kebijakan Bidang Anggaran	2 Dokumen	157.233.000,00	Kab. Malang	PENDAPATAN ASLI DAERAH (PAD)	7.Memperkuat reformasi politik, hukum dan birokrasi, serta memperkuat pencegahan dan pemberantasan korupsi, narkoba, judi, dan penyeludupan.	PD 3. Meningkatkan tata kelola pemerintahan dan pelayanan publik yang bersih, efektif dan anti korupsi		BADAN KEUANGAN DAN ASET DAERAH
	5.02.02.2.01.0010	Koordinasi Perencanaan Anggaran Pendapatan			95.141.000,00						
		Terlaksananya Koordinasi Perencanaan Anggaran Pendapatan	Jumlah Dokumen Hasil Koordinasi Perencanaan Anggaran Pendapatan	2 Dokumen	95.141.000,00	Kab. Malang	PENDAPATAN ASLI DAERAH (PAD)	7.Memperkuat reformasi politik, hukum dan birokrasi, serta memperkuat pencegahan dan pemberantasan korupsi, narkoba, judi, dan penyeludupan.	PD 3. Meningkatkan tata kelola pemerintahan dan pelayanan publik yang bersih, efektif dan anti korupsi		BADAN KEUANGAN DAN ASET DAERAH
	5.02.02.2.01.0011	Koordinasi Perencanaan Anggaran Belanja Daerah			99.737.000,00						
		Terlaksananya Koordinasi Perencanaan Anggaran Belanja Daerah	Jumlah Dokumen Hasil Koordinasi Perencanaan Anggaran Belanja Daerah	2 Dokumen	99.737.000,00	Kab. Malang	PENDAPATAN ASLI DAERAH (PAD)	7.Memperkuat reformasi politik, hukum dan birokrasi, serta memperkuat pencegahan dan pemberantasan korupsi, narkoba, judi, dan penyeludupan.	PD 3. Meningkatkan tata kelola pemerintahan dan pelayanan publik yang bersih, efektif dan anti korupsi		BADAN KEUANGAN DAN ASET DAERAH
	5.02.02.2.01.0012	Koordinasi Perencanaan Anggaran Pembiayaan			61.778.000,00						
		Terlaksananya Koordinasi Perencanaan Anggaran Pembiayaan	Jumlah Dokumen Hasil Koordinasi Perencanaan Anggaran Pembiayaan	2 Dokumen	61.778.000,00	Kab. Malang	PENDAPATAN ASLI DAERAH (PAD)	7.Memperkuat reformasi politik, hukum dan birokrasi, serta memperkuat pencegahan dan pemberantasan korupsi, narkoba, judi, dan penyeludupan.	PD 3. Meningkatkan tata kelola pemerintahan dan pelayanan publik yang bersih, efektif dan anti korupsi		BADAN KEUANGAN DAN ASET DAERAH
	5.02.02.2.01.0013	Pembinaan Perencanaan Penganggaran Daerah Pemerintah Kabupaten/Kota			385.539.740,00						

1	2	3	4	5	6	7	8	9	10	11	12
		Terlaksananya Pembinaan Penganggaran Daerah Pemerintah Kabupaten/Kota	Jumlah Orang yang Mengikuti Pembinaan Penganggaran Daerah Pemerintah Kabupaten/Kota	71 Orang	385.539.740,00	Kab. Malang	PENDAPATAN ASLI DAERAH (PAD)	7.Memperkuat reformasi politik, hukum dan birokrasi, serta memperkuat pencegahan dan pemberantasan korupsi, narkoba, judi, dan penyeludupan.	PD 3. Meningkatkan tata kelola pemerintahan dan pelayanan publik yang bersih, efektif dan anti korupsi		BADAN KEUANGAN DAN ASET DAERAH
		Meningkatnya tata kelola perbendaharaan			***2.115.112.150,00***						
	5.02.02.2.02	Koordinasi dan Pengelolaan Perbendaharaan Daerah			2.115.112.150,00					Perangkat Daerah di Kabupaten Malang	
		Jumlah Koordinasi dan Pengelolaan Perbendaharaan Daerah			2.115.112.150,00					Perangkat Daerah di Kabupaten Malang	
			Jumlah Dokumen Hasil Koordinasi dan Pengelolaan Kas Daerah	12 Dokumen	471.341.000,00						
			Jumlah Dokumen Hasil Koordinasi, Fasilitasi, Asistensi, Sinkronisasi, Supervisi, Monitoring, dan Evaluasi Pengelolaan Dana Perimbangan dan Dana Transfer Lainnya	74 Dokumen	210.380.000,00						
			Jumlah Dokumen Hasil Penatausahaan Pembiayaan Daerah	10 Dokumen	79.952.900,00						
			Jumlah Dokumen Hasil Pengendalian dan Penerbitan Anggaran Kas dan SPD	400 Dokumen	168.379.000,00						
			Jumlah Dokumen Hasil Rekonsiliasi Data Penerimaan dan Pengeluaran Kas serta Pemungutan dan Pemotongan atas SP2D dengan Instansi Terkait	71 Dokumen	152.128.000,00						
			Jumlah Laporan Hasil Pengelolaan Sisa Lebih Perhitungan Anggaran Tahun Sebelumnya	12 Laporan	126.007.750,00						
			Jumlah Laporan Realisasi Penerimaan dan Pengeluaran Kas Daerah, Laporan Aliran Kas, dan Pelaksanaan Pemungutan/Pemotongan dan Penyetoran Perhitungan Fihak Ketiga (PFK) dan Laporan Hasil Koordinasi dalam rangka Penyusunan Laporan Realisasi Penerimaan dan Pengeluaran Kas Daerah, Laporan Aliran Kas, dan Pelaksanaan Pemungutan/Pemotongan dan Penyetoran Perhitungan Fihak Ketiga (PFK)	12 Laporan	153.347.000,00						
			Jumlah Orang yang Mengikuti Pembinaan Penatausahaan Keuangan Pemerintah Kabupaten/Kota	142 Orang	576.828.500,00						
			Jumlah Petunjuk Teknis Administrasi Keuangan yang Berkaitan dengan Penerimaan dan Pengeluaran Kas serta Penatausahaan dan Pertanggungjawaban Sub Kegiatan	1 Dokumen	176.748.000,00						
	5.02.02.2.02.0001	Koordinasi dan Pengelolaan Kas Daerah			471.341.000,00						
		Terlaksananya Koordinasi dan Pengelolaan Kas Daerah	Jumlah Dokumen Hasil Koordinasi dan Pengelolaan Kas Daerah	12 dokumen Dokumen	471.341.000,00	Kab. Malang	PENDAPATAN ASLI DAERAH (PAD)	7.Memperkuat reformasi politik, hukum dan birokrasi, serta memperkuat pencegahan dan pemberantasan korupsi, narkoba, judi, dan penyeludupan.	PD 3. Meningkatkan tata kelola pemerintahan dan pelayanan publik yang bersih, efektif dan anti korupsi		BADAN KEUANGAN DAN ASET DAERAH
	5.02.02.2.02.0002	Pengelolaan Sisa Lebih Perhitungan Anggaran Tahun Sebelumnya			126.007.750,00						
		Terkelolanya Sisa Lebih Perhitungan Anggaran Tahun Sebelumnya	Jumlah Laporan Hasil Pengelolaan Sisa Lebih Perhitungan Anggaran Tahun Sebelumnya	8 Laporan	126.007.750,00	Kab. Malang	PENDAPATAN ASLI DAERAH (PAD)	7.Memperkuat reformasi politik, hukum dan birokrasi, serta memperkuat pencegahan dan pemberantasan korupsi, narkoba, judi, dan penyeludupan.	PD 3. Meningkatkan tata kelola pemerintahan dan pelayanan publik yang bersih, efektif dan anti korupsi		BADAN KEUANGAN DAN ASET DAERAH
	5.02.02.2.02.0003	Penyiapan, Pelaksanaan Pengendalian dan Penerbitan Anggaran Kas dan SPD			168.379.000,00						

1	2	3	4	5	6	7	8	9	10	11	12
		Terlaksananya Penyiapan, Pelaksanaan Pengendalian dan Penerbitan Anggaran Kas dan SPD	Jumlah Dokumen Hasil Pengendalian dan Penerbitan Anggaran Kas dan SPD	207 Dokumen	168.379.000,00	Kab. Malang	PENDAPATAN ASLI DAERAH (PAD)	7.Memperkuat reformasi politik, hukum dan birokrasi, serta memperkuat pencegahan dan pemberantasan korupsi, narkoba, judi, dan penyeludupan.	PD 3. Meningkatkan tata kelola pemerintahan dan pelayanan publik yang bersih, efektif dan anti korupsi		BADAN KEUANGAN DAN ASET DAERAH
	5.02.02.2.02.0004	Penatausahaan Pembiayaan Daerah			79.952.900,00						
		Terlaksananya Penatausahaan Pembiayaan Daerah	Jumlah Dokumen Hasil Penatausahaan Pembiayaan Daerah	2 Dokumen	79.952.900,00	Kab. Malang	PENDAPATAN ASLI DAERAH (PAD)	7.Memperkuat reformasi politik, hukum dan birokrasi, serta memperkuat pencegahan dan pemberantasan korupsi, narkoba, judi, dan penyeludupan.	PD 3. Meningkatkan tata kelola pemerintahan dan pelayanan publik yang bersih, efektif dan anti korupsi		BADAN KEUANGAN DAN ASET DAERAH
	5.02.02.2.02.0005	Koordinasi, Fasilitasi, Asistensi, Sinkronisasi, Supervisi, Monitoring dan Evaluasi Pengelolaan Dana Perimbangan dan Dana Transfer Lainnya			210.380.000,00						
		Terlaksananya Koordinasi, Fasilitasi, Asistensi, Sinkronisasi, Supervisi, Monitoring, dan Evaluasi Pengelolaan Dana Perimbangan dan Dana Transfer Lainnya	Jumlah Dokumen Hasil Koordinasi, Fasilitasi, Asistensi, Sinkronisasi, Supervisi, Monitoring, dan Evaluasi Pengelolaan Dana Perimbangan dan Dana Transfer Lainnya	61 Dokumen	210.380.000,00	Kab. Malang	PENDAPATAN ASLI DAERAH (PAD)	7.Memperkuat reformasi politik, hukum dan birokrasi, serta memperkuat pencegahan dan pemberantasan korupsi, narkoba, judi, dan penyeludupan.	PD 3. Meningkatkan tata kelola pemerintahan dan pelayanan publik yang bersih, efektif dan anti korupsi		BADAN KEUANGAN DAN ASET DAERAH
	5.02.02.2.02.0007	Koordinasi dan Penyusunan Laporan Realisasi Penerimaan dan Pengeluaran Kas Daerah, Laporan Aliran Kas, dan Pelaksanaan Pemungutan/ Pemotongan dan Penyetoran Perhitungan Fihak Ketiga (PFK)			153.347.000,00						
		Terlaksananya Koordinasi dan Penyusunan Laporan Realisasi Penerimaan dan Pengeluaran Kas Daerah, Laporan Aliran Kas, dan Pelaksanaan Pemungutan/Pemotongan dan Penyetoran Perhitungan Fihak Ketiga (PFK)	Jumlah Laporan Realisasi Penerimaan dan Pengeluaran Kas Daerah, Laporan Aliran Kas, dan Pelaksanaan Pemungutan/Pemotongan dan Penyetoran Perhitungan Fihak Ketiga (PFK) dan Laporan Hasil Koordinasi dalam rangka Penyusunan Laporan Realisasi Penerimaan dan Pengeluaran Kas Daerah, Laporan Aliran Kas, dan Pelaksanaan Pemungutan/Pemotongan dan Penyetoran Perhitungan Fihak Ketiga (PFK)	12 Laporan	153.347.000,00	Kab. Malang	PENDAPATAN ASLI DAERAH (PAD)	7.Memperkuat reformasi politik, hukum dan birokrasi, serta memperkuat pencegahan dan pemberantasan korupsi, narkoba, judi, dan penyeludupan.	PD 3. Meningkatkan tata kelola pemerintahan dan pelayanan publik yang bersih, efektif dan anti korupsi		BADAN KEUANGAN DAN ASET DAERAH
	5.02.02.2.02.0009	Rekonsiliasi Data Penerimaan dan Pengeluaran Kas serta Pemungutan dan Pemotongan atas SP2D dengan Instansi Terkait			152.128.000,00						
		Terlaksananya Rekonsiliasi Data Penerimaan dan Pengeluaran Kas serta Pemungutan dan Pemotongan atas SP2D dengan Instansi Terkait	Jumlah Dokumen Hasil Rekonsiliasi Data Penerimaan dan Pengeluaran Kas serta Pemungutan dan Pemotongan atas SP2D dengan Instansi Terkait	72 Dokumen	152.128.000,00	Kab. Malang	PENDAPATAN ASLI DAERAH (PAD)	7.Memperkuat reformasi politik, hukum dan birokrasi, serta memperkuat pencegahan dan pemberantasan korupsi, narkoba, judi, dan penyeludupan.	PD 3. Meningkatkan tata kelola pemerintahan dan pelayanan publik yang bersih, efektif dan anti korupsi		BADAN KEUANGAN DAN ASET DAERAH
	5.02.02.2.02.0010	Penyusunan Petunjuk Teknis Administrasi Keuangan yang Berkaitan dengan Penerimaan dan Pengeluaran Kas serta Penatausahaan dan Pertanggungjawaban Sub Kegiatan			176.748.000,00						
		Tersedianya Petunjuk Teknis Administrasi Keuangan yang Berkaitan dengan Penerimaan dan Pengeluaran Kas serta Penatausahaan dan Pertanggungjawaban Sub Kegiatan	Jumlah Petunjuk Teknis Administrasi Keuangan yang Berkaitan dengan Penerimaan dan Pengeluaran Kas serta Penatausahaan dan Pertanggungjawaban Sub Kegiatan	1 Dokumen	176.748.000,00	Kab. Malang	PENDAPATAN ASLI DAERAH (PAD)	7.Memperkuat reformasi politik, hukum dan birokrasi, serta memperkuat pencegahan dan pemberantasan korupsi, narkoba, judi, dan penyeludupan.	PD 3. Meningkatkan tata kelola pemerintahan dan pelayanan publik yang bersih, efektif dan anti korupsi		BADAN KEUANGAN DAN ASET DAERAH
	5.02.02.2.02.0011	Pembinaan Penatausahaan Keuangan Pemerintah Kabupaten/Kota			576.828.500,00						
		Terlaksananya Pembinaan Penatausahaan Keuangan Pemerintah Kabupaten/Kota	Jumlah Orang yang Mengikuti Pembinaan Penatausahaan Keuangan Pemerintah Kabupaten/Kota	142 Orang	576.828.500,00	Kab. Malang	PENDAPATAN ASLI DAERAH (PAD)	7.Memperkuat reformasi politik, hukum dan birokrasi, serta memperkuat pencegahan dan pemberantasan korupsi, narkoba, judi, dan penyeludupan.	PD 3. Meningkatkan tata kelola pemerintahan dan pelayanan publik yang bersih, efektif dan anti korupsi		BADAN KEUANGAN DAN ASET DAERAH

1	2	3	4	5	6	7	8	9	10	11	12
		Terlaksananya Penunjang Urusan Kewenangan Pengelolaan Keuangan Daerah			***829.033.000.409,00***						
	5.02.02.2.04	Penunjang Urusan Kewenangan Pengelolaan Keuangan Daerah			829.033.000.409,00					Perangkat Daerah di Kabupaten Malang	
		Jumlah Penunjang Urusan Kewenangan Pengelolaan Keuangan Daerah yang disusun			829.033.000.409,00					Perangkat Daerah di Kabupaten Malang	
			Jumlah Laporan Hasil Analisis Investasi Pemerintah Daerah	12 Laporan	75.250.400,00						
			Jumlah Laporan Hasil Analisis Perencanaan dan Penyaluran Bantuan Keuangan	12 Laporan	755.217.639.894,00						
			Jumlah Laporan Hasil Pengelolaan Dana bagi Hasil Kabupaten/Kota	12 Laporan	70.240.110.115,00						
			Jumlah Laporan Hasil Pengelolaan Dana Darurat dan Mendesak	12 Laporan	3.500.000.000,00						
	5.02.02.2.04.0002	Analisis Investasi Pemerintah Daerah			75.250.400,00						
		Terlaksananya Analisis Investasi Pemerintah Daerah	Jumlah Laporan Hasil Analisis Investasi Pemerintah Daerah	1 Laporan	75.250.400,00	Kab. Malang	PENDAPATAN ASLI DAERAH (PAD)	7.Memperkuat reformasi politik, hukum dan birokrasi, serta memperkuat pencegahan dan pemberantasan korupsi, narkoba, judi, dan penyeludupan.	PD 3. Meningkatkan tata kelola pemerintahan dan pelayanan publik yang bersih, efektif dan anti korupsi		BADAN KEUANGAN DAN ASET DAERAH
	5.02.02.2.04.0008	Analisis Perencanaan dan Penyaluran Bantuan Keuangan			755.217.639.894,00						
		Tersedianya Analisis Perencanaan dan Penyaluran Bantuan Keuangan	Jumlah Laporan Hasil Analisis Perencanaan dan Penyaluran Bantuan Keuangan	12 Laporan	755.217.639.894,00	Kab. Malang	Dana Desa Dana Alokasi Umum (DAU)	7.Memperkuat reformasi politik, hukum dan birokrasi, serta memperkuat pencegahan dan pemberantasan korupsi, narkoba, judi, dan penyeludupan.	PD 3. Meningkatkan tata kelola pemerintahan dan pelayanan publik yang bersih, efektif dan anti korupsi		BADAN KEUANGAN DAN ASET DAERAH
	5.02.02.2.04.0009	Pengelolaan Dana Darurat dan Mendesak			3.500.000.000,00						
		Terkelolanya Dana Darurat dan Mendesak	Jumlah Laporan Hasil Pengelolaan Dana Darurat dan Mendesak	4 Laporan	3.500.000.000,00	Kab. Malang	PENDAPATAN ASLI DAERAH (PAD)	7.Memperkuat reformasi politik, hukum dan birokrasi, serta memperkuat pencegahan dan pemberantasan korupsi, narkoba, judi, dan penyeludupan.	PD 3. Meningkatkan tata kelola pemerintahan dan pelayanan publik yang bersih, efektif dan anti korupsi		BADAN KEUANGAN DAN ASET DAERAH
	5.02.02.2.04.0010	Pengelolaan Dana bagi Hasil Kabupaten/Kota			70.240.110.115,00						
		Terkelolanya Dana bagi Hasil Kabupaten/Kota	Jumlah Laporan Hasil Pengelolaan Dana bagi Hasil Kabupaten/Kota	4 Laporan	70.240.110.115,00	Kab. Malang	PENDAPATAN ASLI DAERAH (PAD)	7.Memperkuat reformasi politik, hukum dan birokrasi, serta memperkuat pencegahan dan pemberantasan korupsi, narkoba, judi, dan penyeludupan.	PD 3. Meningkatkan tata kelola pemerintahan dan pelayanan publik yang bersih, efektif dan anti korupsi		BADAN KEUANGAN DAN ASET DAERAH
309.	**5.02.03**	**PROGRAM PENGELOLAAN BARANG MILIK DAERAH**			**3.148.500.000,00**						
		Meningkatnya tata kelola aset daerah			***3.148.500.000,00***						
	5.02.03.2.01	Pengelolaan Barang Milik Daerah			3.148.500.000,00					Perangkat Daerah di Kabupaten Malang	
		Jumlah Pengelolaan Barang Milik Daerah yang disusun			3.148.500.000,00					Perangkat Daerah di Kabupaten Malang	
			Jumlah Dokumen Hasil Optimalisasi Penggunaan, Pemanfaatan, Pemindahtanganan, Pemusnahan, dan Penghapusan Barang Milik Daerah	115 Dokumen	654.962.190,00						
			Jumlah Kebijakan Pengelolaan Barang Milik Daerah	1 Dokumen	0,00						
			Jumlah Laporan Barang Milik Daerah yang Disusun	3 Laporan	388.630.590,00						
			Jumlah Laporan Hasil Inventarisasi (LHI) Barang Milik Daerah	11 Laporan	219.288.020,00						
			Jumlah Laporan Hasil Pengamanan Barang Milik Daerah	10 Laporan	725.263.560,00						
			Jumlah Laporan Hasil Penilaian Barang Milik Daerah dan Hasil Koordinasi Penilaian Barang Milik Daerah	5 Laporan	466.795.440,00						
			Jumlah Orang yang Mengikuti Pembinaan Pengelolaan Barang Milik Daerah Pemerintah Kabupaten/Kota	71 Orang	459.355.400,00						

1	2	3	4	5	6	7	8	9	10	11	12
			Jumlah Rencana Kebutuhan Barang Milik Daerah	1 Dokumen	234.204.800,00						
	5.02.03.2.01.0003	Penyusunan Perencanaan Kebutuhan Barang Milik Daerah			234.204.800,00						
		Tersedianya Rencana Kebutuhan Barang Milik Daerah	Jumlah Rencana Kebutuhan Barang Milik Daerah	1 Dokumen	234.204.800,00	Kab. Malang	PENDAPATAN ASLI DAERAH (PAD)	7.Memperkuat reformasi politik, hukum dan birokrasi, serta memperkuat pencegahan dan pemberantasan korupsi, narkoba, judi, dan penyeludupan.	PD 3. Meningkatkan tata kelola pemerintahan dan pelayanan publik yang bersih, efektif dan anti korupsi		BADAN KEUANGAN DAN ASET DAERAH
	5.02.03.2.01.0004	Penyusunan Kebijakan Pengelolaan Barang Milik Daerah			0,00						
		Tersedianya Kebijakan Pengelolaan Barang Milik Daerah	Jumlah Kebijakan Pengelolaan Barang Milik Daerah	1 Dokumen	0,00	Kab. Malang	PENDAPATAN ASLI DAERAH (PAD)	7.Memperkuat reformasi politik, hukum dan birokrasi, serta memperkuat pencegahan dan pemberantasan korupsi, narkoba, judi, dan penyeludupan.	PD 3. Meningkatkan tata kelola pemerintahan dan pelayanan publik yang bersih, efektif dan anti korupsi		BADAN KEUANGAN DAN ASET DAERAH
	5.02.03.2.01.0006	Inventarisasi Barang Milik Daerah			219.288.020,00						
		Terlaksananya Inventarisasi Barang Milik Daerah	Jumlah Laporan Hasil Inventarisasi (LHI) Barang Milik Daerah	11 Laporan	219.288.020,00	Kab. Malang	PENDAPATAN ASLI DAERAH (PAD)	7.Memperkuat reformasi politik, hukum dan birokrasi, serta memperkuat pencegahan dan pemberantasan korupsi, narkoba, judi, dan penyeludupan.	PD 3. Meningkatkan tata kelola pemerintahan dan pelayanan publik yang bersih, efektif dan anti korupsi		BADAN KEUANGAN DAN ASET DAERAH
	5.02.03.2.01.0007	Pengamanan Barang Milik Daerah			725.263.560,00						
		Terlaksananya Pengamanan Barang Milik Daerah	Jumlah Laporan Hasil Pengamanan Barang Milik Daerah	10 Laporan	725.263.560,00	Kab. Malang	PENDAPATAN ASLI DAERAH (PAD)	7.Memperkuat reformasi politik, hukum dan birokrasi, serta memperkuat pencegahan dan pemberantasan korupsi, narkoba, judi, dan penyeludupan.	PD 3. Meningkatkan tata kelola pemerintahan dan pelayanan publik yang bersih, efektif dan anti korupsi		BADAN KEUANGAN DAN ASET DAERAH
	5.02.03.2.01.0008	Penilaian Barang Milik Daerah			466.795.440,00						
		Terlaksananya Penilaian Barang Milik Daerah	Jumlah Laporan Hasil Penilaian Barang Milik Daerah dan Hasil Koordinasi Penilaian Barang Milik Daerah	5 Laporan	466.795.440,00	Kab. Malang	PENDAPATAN ASLI DAERAH (PAD)	7.Memperkuat reformasi politik, hukum dan birokrasi, serta memperkuat pencegahan dan pemberantasan korupsi, narkoba, judi, dan penyeludupan.	PD 3. Meningkatkan tata kelola pemerintahan dan pelayanan publik yang bersih, efektif dan anti korupsi		BADAN KEUANGAN DAN ASET DAERAH
	5.02.03.2.01.0010	Optimalisasi Penggunaan, Pemanfaatan, Pemindahtanganan, Pemusnahan, dan Penghapusan Barang Milik Daerah			654.962.190,00						
		Terlaksananya Optimalisasi Penggunaan, Pemanfaatan, Pemindahtanganan, Pemusnahan, dan Penghapusan Barang Milik Daerah	Jumlah Dokumen Hasil Optimalisasi Penggunaan, Pemanfaatan, Pemindahtanganan, Pemusnahan, dan Penghapusan Barang Milik Daerah	115 Dokumen	654.962.190,00	Kab. Malang	PENDAPATAN ASLI DAERAH (PAD)	7.Memperkuat reformasi politik, hukum dan birokrasi, serta memperkuat pencegahan dan pemberantasan korupsi, narkoba, judi, dan penyeludupan.	PD 3. Meningkatkan tata kelola pemerintahan dan pelayanan publik yang bersih, efektif dan anti korupsi		BADAN KEUANGAN DAN ASET DAERAH
	5.02.03.2.01.0012	Penyusunan Laporan Barang Milik Daerah			388.630.590,00						
		Tersusunnya Laporan Barang Milik Daerah	Jumlah Laporan Barang Milik Daerah yang Disusun	3 Laporan	388.630.590,00	Kab. Malang	PENDAPATAN ASLI DAERAH (PAD)	7.Memperkuat reformasi politik, hukum dan birokrasi, serta memperkuat pencegahan dan pemberantasan korupsi, narkoba, judi, dan penyeludupan.	PD 3. Meningkatkan tata kelola pemerintahan dan pelayanan publik yang bersih, efektif dan anti korupsi		BADAN KEUANGAN DAN ASET DAERAH
	5.02.03.2.01.0013	Pembinaan Pengelolaan Barang Milik Daerah Pemerintah Kabupaten/Kota			459.355.400,00						
		Terlaksananya Pembinaan Pengelolaan Barang Milik Daerah Pemerintah Kabupaten/Kota	Jumlah Orang yang Mengikuti Pembinaan Pengelolaan Barang Milik Daerah Pemerintah Kabupaten/Kota	71 Orang	459.355.400,00	Kab. Malang	PENDAPATAN ASLI DAERAH (PAD)	7.Memperkuat reformasi politik, hukum dan birokrasi, serta memperkuat pencegahan dan pemberantasan korupsi, narkoba, judi, dan penyeludupan.	PD 3. Meningkatkan tata kelola pemerintahan dan pelayanan publik yang bersih, efektif dan anti korupsi		BADAN KEUANGAN DAN ASET DAERAH
		BADAN PENDAPATAN DAERAH			**49.133.719.137,00**						
	5	**UNSUR PENUNJANG URUSAN PEMERINTAHAN**			**49.133.719.137,00**						
	5.02	**KEUANGAN**			**49.133.719.137,00**						
310.	**5.02.01**	**PROGRAM PENUNJANG URUSAN PEMERINTAHAN DAERAH KABUPATEN/KOTA**			**39.867.853.167,00**						
		Tercapainya kinerja perangkat daerah dalam rangka pemenuhan tugas dan fungsi			***39.867.853.167,00***						
			1.Presentase Capaian Kinerja Perangkat Daerah	100 %	39.867.853.167,00						
	5.02.01.2.01	Perencanaan, Penganggaran, dan Evaluasi Kinerja Perangkat Daerah			13.628.000,00					-	
		-			13.628.000,00					-	

1	2	3	4	5	6	7	8	9	10	11	12
			Jumlah Dokumen DPA-SKPD dan Laporan Hasil Koordinasi Penyusunan Dokumen DPA-SKPD	1 Dokumen	1.035.000,00						
			Jumlah Dokumen Perencanaan Perangkat Daerah	12 Dokumen	2.220.000,00						
			Jumlah Dokumen Perubahan DPA-SKPD dan Laporan Hasil Koordinasi Penyusunan Dokumen Perubahan DPA-SKPD	1 Dokumen	885.000,00						
			Jumlah Dokumen Perubahan RKA-SKPD dan Laporan Hasil Koordinasi Penyusunan Dokumen Perubahan RKA-SKPD	1 Dokumen	720.000,00						
			Jumlah Dokumen RKA-SKPD dan Laporan Hasil Koordinasi Penyusunan Dokumen RKA-SKPD	1 Dokumen	1.008.000,00						
			Jumlah Laporan Capaian Kinerja dan Ikhtisar Realisasi Kinerja SKPD dan Laporan Hasil Koordinasi Penyusunan Laporan Capaian Kinerja dan Ikhtisar Realisasi Kinerja SKPD	4 Laporan	2.990.000,00						
			Jumlah Laporan Evaluasi Kinerja Perangkat Daerah	14 Laporan	4.770.000,00						
	5.02.01.2.01.0001	Penyusunan Dokumen Perencanaan Perangkat Daerah			2.220.000,00						
		Tersusunnya Dokumen Perencanaan Perangkat Daerah	Jumlah Dokumen Perencanaan Perangkat Daerah	12 Dokumen	2.220.000,00	Kab. Malang	Dana Bagi Hasil (DBH) Pajak Rokok Dana Alokasi Umum (DAU) Lain-lain PAD Yang Sah Sisa Lebih Perhitungan Anggaran Tahun Sebelumnya PENDAPATAN ASLI DAERAH (PAD)	7.Memperkuat reformasi politik, hukum dan birokrasi, serta memperkuat pencegahan dan pemberantasan korupsi, narkoba, judi, dan penyeludupan.	PD 3. Meningkatkan tata kelola pemerintahan dan pelayanan publik yang bersih, efektif dan anti korupsi		BADAN PENDAPATAN DAERAH
	5.02.01.2.01.0002	Koordinasi dan Penyusunan Dokumen RKA-SKPD			1.008.000,00						
		Tersedianya Dokumen RKA-SKPD dan Laporan Hasil Koordinasi Penyusunan Dokumen RKA-SKPD	Jumlah Dokumen RKA-SKPD dan Laporan Hasil Koordinasi Penyusunan Dokumen RKA-SKPD	1 Dokumen	1.008.000,00	Kab. Malang	Lain-lain PAD Yang Sah Dana Bagi Hasil (DBH) Sisa Lebih Perhitungan Anggaran Tahun Sebelumnya PENDAPATAN ASLI DAERAH (PAD) Dana Alokasi Umum (DAU) Pajak Rokok	7.Memperkuat reformasi politik, hukum dan birokrasi, serta memperkuat pencegahan dan pemberantasan korupsi, narkoba, judi, dan penyeludupan.	PD 3. Meningkatkan tata kelola pemerintahan dan pelayanan publik yang bersih, efektif dan anti korupsi		BADAN PENDAPATAN DAERAH
	5.02.01.2.01.0003	Koordinasi dan Penyusunan Dokumen Perubahan RKA-SKPD			720.000,00						
		Tersedianya Dokumen Perubahan RKA-SKPD dan Laporan Hasil Koordinasi Penyusunan Dokumen Perubahan RKA-SKPD	Jumlah Dokumen Perubahan RKA-SKPD dan Laporan Hasil Koordinasi Penyusunan Dokumen Perubahan RKA-SKPD	1 Dokumen	720.000,00	Kab. Malang	PENDAPATAN ASLI DAERAH (PAD) Dana Alokasi Umum (DAU) Lain-lain PAD Yang Sah Dana Bagi Hasil (DBH) Pajak Rokok Sisa Lebih Perhitungan Anggaran Tahun Sebelumnya	7.Memperkuat reformasi politik, hukum dan birokrasi, serta memperkuat pencegahan dan pemberantasan korupsi, narkoba, judi, dan penyeludupan.	PD 3. Meningkatkan tata kelola pemerintahan dan pelayanan publik yang bersih, efektif dan anti korupsi		BADAN PENDAPATAN DAERAH
	5.02.01.2.01.0004	Koordinasi dan Penyusunan DPA-SKPD			1.035.000,00						

1	2	3	4	5	6	7	8	9	10	11	12
		Tersedianya Dokumen DPA-SKPD dan Laporan Hasil Koordinasi Penyusunan Dokumen DPA-SKPD	Jumlah Dokumen DPA-SKPD dan Laporan Hasil Koordinasi Penyusunan Dokumen DPA-SKPD	1 Dokumen	1.035.000,00	Kab. Malang	Pajak Rokok Lain-lain PAD Yang Sah Sisa Lebih Perhitungan Anggaran Tahun Sebelumnya Dana Bagi Hasil (DBH) Dana Alokasi Umum (DAU) PENDAPATAN ASLI DAERAH (PAD)	7.Memperkuat reformasi politik, hukum dan birokrasi, serta memperkuat pencegahan dan pemberantasan korupsi, narkoba, judi, dan penyeludupan.	PD 3. Meningkatkan tata kelola pemerintahan dan pelayanan publik yang bersih, efektif dan anti korupsi		BADAN PENDAPATAN DAERAH
	5.02.01.2.01.0005	Koordinasi dan Penyusunan Perubahan DPA- SKPD			885.000,00						
		Tersedianya Dokumen Perubahan DPA-SKPD dan Laporan Hasil Koordinasi Penyusunan Dokumen Perubahan DPA-SKPD	Jumlah Dokumen Perubahan DPA-SKPD dan Laporan Hasil Koordinasi Penyusunan Dokumen Perubahan DPA-SKPD	1 Dokumen	885.000,00	Kab. Malang	Dana Alokasi Umum (DAU) Dana Bagi Hasil (DBH) Lain-lain PAD Yang Sah PENDAPATAN ASLI DAERAH (PAD) Pajak Rokok Sisa Lebih Perhitungan Anggaran Tahun Sebelumnya	7.Memperkuat reformasi politik, hukum dan birokrasi, serta memperkuat pencegahan dan pemberantasan korupsi, narkoba, judi, dan penyeludupan.	PD 3. Meningkatkan tata kelola pemerintahan dan pelayanan publik yang bersih, efektif dan anti korupsi		BADAN PENDAPATAN DAERAH
	5.02.01.2.01.0006	Koordinasi dan Penyusunan Laporan Capaian Kinerja dan Ikhtisar Realisasi Kinerja SKPD			2.990.000,00						
		Tersedianya Laporan Capaian Kinerja dan Ikhtisar Realisasi Kinerja SKPD dan Laporan Hasil Koordinasi Penyusunan Laporan Capaian Kinerja dan Ikhtisar Realisasi Kinerja SKPD	Jumlah Laporan Capaian Kinerja dan Ikhtisar Realisasi Kinerja SKPD dan Laporan Hasil Koordinasi Penyusunan Laporan Capaian Kinerja dan Ikhtisar Realisasi Kinerja SKPD	4 Laporan	2.990.000,00	Kab. Malang	Dana Bagi Hasil (DBH) Pajak Rokok PENDAPATAN ASLI DAERAH (PAD) Sisa Lebih Perhitungan Anggaran Tahun Sebelumnya Lain-lain PAD Yang Sah Dana Alokasi Umum (DAU)	7.Memperkuat reformasi politik, hukum dan birokrasi, serta memperkuat pencegahan dan pemberantasan korupsi, narkoba, judi, dan penyeludupan.	PD 3. Meningkatkan tata kelola pemerintahan dan pelayanan publik yang bersih, efektif dan anti korupsi		BADAN PENDAPATAN DAERAH
	5.02.01.2.01.0007	Evaluasi Kinerja Perangkat Daerah			4.770.000,00						
		Terlaksananya Evaluasi Kinerja Perangkat Daerah	Jumlah Laporan Evaluasi Kinerja Perangkat Daerah	14 Laporan	4.770.000,00	Kab. Malang	Lain-lain PAD Yang Sah Dana Bagi Hasil (DBH) Pajak Rokok Sisa Lebih Perhitungan Anggaran Tahun Sebelumnya Dana Alokasi Umum (DAU) PENDAPATAN ASLI DAERAH (PAD)	7.Memperkuat reformasi politik, hukum dan birokrasi, serta memperkuat pencegahan dan pemberantasan korupsi, narkoba, judi, dan penyeludupan.	PD 3. Meningkatkan tata kelola pemerintahan dan pelayanan publik yang bersih, efektif dan anti korupsi		BADAN PENDAPATAN DAERAH
	5.02.01.2.02	Administrasi Keuangan Perangkat Daerah			31.790.232.581,00					-	
		-			31.790.232.581,00					-	
			Jumlah Dokumen Hasil Penyediaan Administrasi Pelaksanaan Tugas ASN	12 Dokumen	112.144.116,00						
			Jumlah Laporan Keuangan Bulanan/ Triwulanan/ Semesteran SKPD dan Laporan Koordinasi Penyusunan Laporan Keuangan Bulanan/Triwulanan/Semesteran SKPD	14 Laporan	70.216.000,00						
			Jumlah Orang yang Menerima Gaji dan Tunjangan ASN	4550 Orang/bulan	31.607.872.465,00						
	5.02.01.2.02.0001	Penyediaan Gaji dan Tunjangan ASN			31.607.872.465,00						

1	2	3	4	5	6	7	8	9	10	11	12
		Tersedianya Gaji dan Tunjangan ASN	Jumlah Orang yang Menerima Gaji dan Tunjangan ASN	4550 Orang/bulan	31.607.872.465,00	Kab. Malang	Dana Alokasi Umum (DAU) PENDAPATAN ASLI DAERAH (PAD) Dana Bagi Hasil (DBH) Sisa Lebih Perhitungan Anggaran Tahun Sebelumnya Lain-lain PAD Yang Sah	7.Memperkuat reformasi politik, hukum dan birokrasi, serta memperkuat pencegahan dan pemberantasan korupsi, narkoba, judi, dan penyeludupan.	PD 3. Meningkatkan tata kelola pemerintahan dan pelayanan publik yang bersih, efektif dan anti korupsi		BADAN PENDAPATAN DAERAH
	5.02.01.2.02.0002	Penyediaan Administrasi Pelaksanaan Tugas ASN			112.144.116,00						
		Tersedianya Administrasi Pelaksanaan Tugas ASN	Jumlah Dokumen Hasil Penyediaan Administrasi Pelaksanaan Tugas ASN	12 Dokumen	112.144.116,00	Kab. Malang	PENDAPATAN ASLI DAERAH (PAD) Sisa Lebih Perhitungan Anggaran Tahun Sebelumnya Dana Alokasi Umum (DAU) Pajak Rokok Dana Bagi Hasil (DBH) Lain-lain PAD Yang	7.Memperkuat reformasi politik, hukum dan birokrasi, serta memperkuat pencegahan dan pemberantasan korupsi, narkoba, judi, dan penyeludupan.	PD 3. Meningkatkan tata kelola pemerintahan dan pelayanan publik yang bersih, efektif dan anti korupsi		BADAN PENDAPATAN DAERAH
	5.02.01.2.02.0007	Koordinasi dan Penyusunan Laporan Keuangan Bulanan/ Triwulanan/ Semesteran SKPD			70.216.000,00						
		Tersedianya Laporan Keuangan Bulanan/Triwulanan/Semesteran SKPD dan Laporan Koordinasi Penyusunan Laporan Keuangan Bulanan/Triwulanan/Semesteran SKPD	Jumlah Laporan Keuangan Bulanan/ Triwulanan/ Semesteran SKPD dan Laporan Koordinasi Penyusunan Laporan Keuangan Bulanan/Triwulanan/Semesteran SKPD	14 Laporan	70.216.000,00	Kab. Malang	Dana Bagi Hasil (DBH) Sisa Lebih Perhitungan Anggaran Tahun Sebelumnya PENDAPATAN ASLI DAERAH (PAD) Pajak Rokok Dana Alokasi Umum (DAU) Lain-lain PAD Yang	7.Memperkuat reformasi politik, hukum dan birokrasi, serta memperkuat pencegahan dan pemberantasan korupsi, narkoba, judi, dan penyeludupan.	PD 3. Meningkatkan tata kelola pemerintahan dan pelayanan publik yang bersih, efektif dan anti korupsi		BADAN PENDAPATAN DAERAH
	5.02.01.2.03	Administrasi Barang Milik Daerah pada Perangkat Daerah			129.004.350,00					-	
		-			129.004.350,00					-	
			Jumlah Laporan Hasil Pembinaan, Pengawasan, dan Pengendalian Barang Milik Daerah pada SKPD	4 Laporan	129.004.350,00						
	5.02.01.2.03.0004	Pembinaan, Pengawasan, dan Pengendalian Barang Milik Daerah pada SKPD			129.004.350,00						
		Terlaksananya Pembinaan, Pengawasan, dan Pengendalian Barang Milik Daerah pada SKPD	Jumlah Laporan Hasil Pembinaan, Pengawasan, dan Pengendalian Barang Milik Daerah pada SKPD	4 Laporan	129.004.350,00	Kab. Malang	Dana Alokasi Umum (DAU) Sisa Lebih Perhitungan Anggaran Tahun Sebelumnya Pajak Rokok Lain-lain PAD Yang Sah Dana Bagi Hasil (DBH) PENDAPATAN ASLI	7.Memperkuat reformasi politik, hukum dan birokrasi, serta memperkuat pencegahan dan pemberantasan korupsi, narkoba, judi, dan penyeludupan.	PD 3. Meningkatkan tata kelola pemerintahan dan pelayanan publik yang bersih, efektif dan anti korupsi		BADAN PENDAPATAN DAERAH
	5.02.01.2.05	Administrasi Kepegawaian Perangkat Daerah			984.430.000,00					-	
		-			984.430.000,00					-	
			Jumlah Dokumen Monitoring, Evaluasi, dan Penilaian Kinerja Pegawai	6 Dokumen	5.250.000,00						
			Jumlah Dokumen Pendataan dan Pengolahan Administrasi Kepegawaian	6 Dokumen	1.170.000,00						

1	2	3	4	5	6	7	8	9	10	11	12
			Jumlah Orang yang Mengikuti Bimbingan Teknis Implementasi Peraturan Perundang-Undangan	363 Orang	248.620.000,00						
			Jumlah Paket Pakaian Dinas beserta Atribut Kelengkapan	3 Paket	451.440.000,00						
			Jumlah Pegawai Berdasarkan Tugas dan Fungsi yang Mengikuti Pendidikan dan Pelatihan	405 Orang	277.950.000,00						
	5.02.01.2.05.0002	Pengadaan Pakaian Dinas beserta Atribut Kelengkapannya			451.440.000,00						
		Tersedianya Pakaian Dinas beserta Atribut Kelengkapan	Jumlah Paket Pakaian Dinas beserta Atribut Kelengkapan	3 Paket	451.440.000,00	Kab. Malang	Dana Alokasi Umum (DAU) Sisa Lebih Perhitungan Anggaran Tahun Sebelumnya Lain-lain PAD Yang Sah Dana Bagi Hasil (DBH) Pajak Rokok PENDAPATAN ASLI DAERAH (PAD)	7.Memperkuat reformasi politik, hukum dan birokrasi, serta memperkuat pencegahan dan pemberantasan korupsi, narkoba, judi, dan penyeludupan.	PD 3. Meningkatkan tata kelola pemerintahan dan pelayanan publik yang bersih, efektif dan anti korupsi		BADAN PENDAPATAN DAERAH
	5.02.01.2.05.0003	Pendataan dan Pengolahan Administrasi Kepegawaian			1.170.000,00						
		Terlaksananya Pendataan dan Pengolahan Administrasi Kepegawaian	Jumlah Dokumen Pendataan dan Pengolahan Administrasi Kepegawaian	6 Dokumen	1.170.000,00	Kab. Malang	Lain-lain PAD Yang Sah Dana Alokasi Umum (DAU) Dana Bagi Hasil (DBH) Pajak Rokok Sisa Lebih Perhitungan Anggaran Tahun Sebelumnya PENDAPATAN ASLI DAERAH (PAD)	7.Memperkuat reformasi politik, hukum dan birokrasi, serta memperkuat pencegahan dan pemberantasan korupsi, narkoba, judi, dan penyeludupan.	PD 3. Meningkatkan tata kelola pemerintahan dan pelayanan publik yang bersih, efektif dan anti korupsi		BADAN PENDAPATAN DAERAH
	5.02.01.2.05.0005	Monitoring, Evaluasi, dan Penilaian Kinerja Pegawai			5.250.000,00						
		Terlaksananya Monitoring, Evaluasi, dan Penilaian Kinerja Pegawai	Jumlah Dokumen Monitoring, Evaluasi, dan Penilaian Kinerja Pegawai	6 Dokumen	5.250.000,00	Kab. Malang	Dana Bagi Hasil (DBH) Sisa Lebih Perhitungan Anggaran Tahun Sebelumnya Dana Alokasi Umum (DAU) Lain-lain PAD Yang Sah PENDAPATAN ASLI DAERAH (PAD)	7.Memperkuat reformasi politik, hukum dan birokrasi, serta memperkuat pencegahan dan pemberantasan korupsi, narkoba, judi, dan penyeludupan.	PD 3. Meningkatkan tata kelola pemerintahan dan pelayanan publik yang bersih, efektif dan anti korupsi		BADAN PENDAPATAN DAERAH
	5.02.01.2.05.0009	Pendidikan dan Pelatihan Pegawai Berdasarkan Tugas dan Fungsi			277.950.000,00						
		Terlaksananya Pendidikan dan Pelatihan Pegawai Berdasarkan Tugas dan Fungsi	Jumlah Pegawai Berdasarkan Tugas dan Fungsi yang Mengikuti Pendidikan dan Pelatihan	405 Orang	277.950.000,00	Kab. Malang	Pajak Rokok Dana Bagi Hasil (DBH) Lain-lain PAD Yang Sah Dana Alokasi Umum (DAU) PENDAPATAN ASLI DAERAH (PAD) Sisa Lebih Perhitungan Anggaran Tahun	7.Memperkuat reformasi politik, hukum dan birokrasi, serta memperkuat pencegahan dan pemberantasan korupsi, narkoba, judi, dan penyeludupan.	PD 3. Meningkatkan tata kelola pemerintahan dan pelayanan publik yang bersih, efektif dan anti korupsi		BADAN PENDAPATAN DAERAH
	5.02.01.2.05.0011	Bimbingan Teknis Implementasi Peraturan Perundang-Undangan			248.620.000,00						

1	2	3	4	5	6	7	8	9	10	11	12
		Terlaksananya Bimbingan Teknis Implementasi Peraturan Perundang-Undangan	Jumlah Orang yang Mengikuti Bimbingan Teknis Implementasi Peraturan Perundang-Undangan	363 Orang	248.620.000,00	Kab. Malang	Pajak Rokok PENDAPATAN ASLI DAERAH (PAD) Dana Bagi Hasil (DBH) Lain-lain PAD Yang Sah Sisa Lebih Perhitungan Anggaran Tahun Sebelumnya Dana Alokasi Umum (DAU)	7.Memperkuat reformasi politik, hukum dan birokrasi, serta memperkuat pencegahan dan pemberantasan korupsi, narkoba, judi, dan penyeludupan.	PD 3. Meningkatkan tata kelola pemerintahan dan pelayanan publik yang bersih, efektif dan anti korupsi		BADAN PENDAPATAN DAERAH
	5.02.01.2.06	Administrasi Umum Perangkat Daerah			1.908.452.500,00					-	
		-			1.908.452.500,00					-	
			Jumlah Dokumen Bahan Bacaan dan Peraturan Perundang-Undangan yang Disediakan	12 Dokumen	115.786.000,00						
			Jumlah Dokumen Penatausahaan Arsip Dinamis pada SKPD	4 Dokumen	193.900.000,00						
			Jumlah Laporan Fasilitasi Kunjungan Tamu	12 Laporan	40.992.000,00						
			Jumlah Laporan Penyelenggaraan Rapat Koordinasi dan Konsultasi SKPD	12 Laporan	808.393.000,00						
			Jumlah Paket Bahan Logistik Kantor yang Disediakan	11 Paket	7.920.000,00						
			Jumlah Paket Bahan/Material yang Disediakan	1 Paket	12.291.000,00						
			Jumlah Paket Barang Cetakan dan Penggandaan yang Disediakan	4 Paket	262.260.000,00						
			Jumlah Paket Komponen Instalasi Listrik/Penerangan Bangunan Kantor yang Disediakan	2 Paket	135.310.000,00						
			Jumlah Paket Peralatan dan Perlengkapan Kantor yang Disediakan	6 Paket	331.600.500,00						
	5.02.01.2.06.0001	Penyediaan Komponen InstalasiListrik/Penerangan Bangunan Kantor			135.310.000,00						
		Tersedianya Komponen Instalasi Listrik/Penerangan Bangunan Kantor	Jumlah Paket Komponen Instalasi Listrik/Penerangan Bangunan Kantor yang Disediakan	2 Paket	135.310.000,00	Kab. Malang	Dana Alokasi Umum (DAU) Pajak Rokok Dana Bagi Hasil (DBH) Sisa Lebih Perhitungan Anggaran Tahun Sebelumnya PENDAPATAN ASLI DAERAH (PAD) Lain-lain PAD Yang Sah	7.Memperkuat reformasi politik, hukum dan birokrasi, serta memperkuat pencegahan dan pemberantasan korupsi, narkoba, judi, dan penyeludupan.	PD 3. Meningkatkan tata kelola pemerintahan dan pelayanan publik yang bersih, efektif dan anti korupsi		BADAN PENDAPATAN DAERAH
	5.02.01.2.06.0002	Penyediaan Peralatan dan Perlengkapan Kantor			331.600.500,00						
		Tersedianya Peralatan dan Perlengkapan Kantor	Jumlah Paket Peralatan dan Perlengkapan Kantor yang Disediakan	6 Paket	331.600.500,00	Kab. Malang	PENDAPATAN ASLI DAERAH (PAD) Pajak Rokok Sisa Lebih Perhitungan Anggaran Tahun Sebelumnya Dana Alokasi Umum (DAU) Dana Bagi Hasil (DBH) Lain-lain PAD Yang Sah	7.Memperkuat reformasi politik, hukum dan birokrasi, serta memperkuat pencegahan dan pemberantasan korupsi, narkoba, judi, dan penyeludupan.	PD 3. Meningkatkan tata kelola pemerintahan dan pelayanan publik yang bersih, efektif dan anti korupsi		BADAN PENDAPATAN DAERAH
	5.02.01.2.06.0004	Penyediaan Bahan Logistik Kantor			7.920.000,00						

1	2	3	4	5	6	7	8	9	10	11	12
		Tersedianya Bahan Logistik Kantor	Jumlah Paket Bahan Logistik Kantor yang Disediakan	11 Paket	7.920.000,00	Kab. Malang	Dana Alokasi Umum (DAU) Dana Bagi Hasil (DBH) Lain-lain PAD Yang Sah Sisa Lebih Perhitungan Anggaran Tahun Sebelumnya PENDAPATAN ASLI DAERAH (PAD) Pajak Rokok	7.Memperkuat reformasi politik, hukum dan birokrasi, serta memperkuat pencegahan dan pemberantasan korupsi, narkoba, judi, dan penyeludupan.	PD 3. Meningkatkan tata kelola pemerintahan dan pelayanan publik yang bersih, efektif dan anti korupsi		BADAN PENDAPATAN DAERAH
	5.02.01.2.06.0005	Penyediaan Barang Cetakan dan Penggandaan			262.260.000,00						
		Tersedianya Barang Cetakan dan Penggandaan	Jumlah Paket Barang Cetakan dan Penggandaan yang Disediakan	4 Paket	262.260.000,00	Kab. Malang	Sisa Lebih Perhitungan Anggaran Tahun Sebelumnya Dana Bagi Hasil (DBH) Pajak Rokok Lain-lain PAD Yang Sah PENDAPATAN ASLI DAERAH (PAD) Dana Alokasi Umum (DAU)	7.Memperkuat reformasi politik, hukum dan birokrasi, serta memperkuat pencegahan dan pemberantasan korupsi, narkoba, judi, dan penyeludupan.	PD 3. Meningkatkan tata kelola pemerintahan dan pelayanan publik yang bersih, efektif dan anti korupsi		BADAN PENDAPATAN DAERAH
	5.02.01.2.06.0006	Penyediaan Bahan Bacaan dan Peraturan Perundang-undangan			115.786.000,00						
		Tersedianya Bahan Bacaan dan Peraturan Perundang-undangan	Jumlah Dokumen Bahan Bacaan dan Peraturan Perundang-Undangan yang Disediakan	12 Dokumen	115.786.000,00	Kab. Malang	Pajak Rokok Dana Alokasi Umum (DAU) Sisa Lebih Perhitungan Anggaran Tahun Sebelumnya PENDAPATAN ASLI DAERAH (PAD) Lain-lain PAD Yang Sah Dana Bagi Hasil (DBH)	7.Memperkuat reformasi politik, hukum dan birokrasi, serta memperkuat pencegahan dan pemberantasan korupsi, narkoba, judi, dan penyeludupan.	PD 3. Meningkatkan tata kelola pemerintahan dan pelayanan publik yang bersih, efektif dan anti korupsi		BADAN PENDAPATAN DAERAH
	5.02.01.2.06.0007	Penyediaan Bahan/Material			12.291.000,00						
		Tersedianya Bahan/Material	Jumlah Paket Bahan/Material yang Disediakan	1 Paket	12.291.000,00	Kab. Malang	Lain-lain PAD Yang Sah PENDAPATAN ASLI DAERAH (PAD) Dana Alokasi Umum (DAU) Sisa Lebih Perhitungan Anggaran Tahun Sebelumnya Pajak Rokok Dana Bagi Hasil (DBH)	7.Memperkuat reformasi politik, hukum dan birokrasi, serta memperkuat pencegahan dan pemberantasan korupsi, narkoba, judi, dan penyeludupan.	PD 3. Meningkatkan tata kelola pemerintahan dan pelayanan publik yang bersih, efektif dan anti korupsi		BADAN PENDAPATAN DAERAH
	5.02.01.2.06.0008	Fasilitasi Kunjungan Tamu			40.992.000,00						
		Terlaksananya Fasilitasi Kunjungan Tamu	Jumlah Laporan Fasilitasi Kunjungan Tamu	12 Laporan	40.992.000,00	Kab. Malang	Pajak Rokok Dana Bagi Hasil (DBH) Sisa Lebih Perhitungan Anggaran Tahun Sebelumnya Dana Alokasi Umum (DAU) Lain-lain PAD Yang Sah PENDAPATAN ASLI DAERAH (PAD)	7.Memperkuat reformasi politik, hukum dan birokrasi, serta memperkuat pencegahan dan pemberantasan korupsi, narkoba, judi, dan penyeludupan.	PD 3. Meningkatkan tata kelola pemerintahan dan pelayanan publik yang bersih, efektif dan anti korupsi		BADAN PENDAPATAN DAERAH
	5.02.01.2.06.0009	Penyelenggaraan Rapat Koordinasi dan Konsultasi SKPD			808.393.000,00						

1	2	3	4	5	6	7	8	9	10	11	12
		Terlaksananya Penyelenggaraan Rapat Koordinasi dan Konsultasi SKPD	Jumlah Laporan Penyelenggaraan Rapat Koordinasi dan Konsultasi SKPD	12 Laporan	808.393.000,00	Kab. Malang	Dana Alokasi Umum (DAU) Sisa Lebih Perhitungan Anggaran Tahun Sebelumnya Lain-lain PAD Yang Sah Pajak Rokok Dana Bagi Hasil (DBH) PENDAPATAN ASLI DAERAH (PAD)	7.Memperkuat reformasi politik, hukum dan birokrasi, serta memperkuat pencegahan dan pemberantasan korupsi, narkoba, judi, dan penyeludupan.	PD 3. Meningkatkan tata kelola pemerintahan dan pelayanan publik yang bersih, efektif dan anti korupsi		BADAN PENDAPATAN DAERAH
	5.02.01.2.06.0010	Penatausahaan Arsip Dinamis pada SKPD			193.900.000,00						
		Terlaksananya Penatausahaan Arsip Dinamis pada SKPD	Jumlah Dokumen Penatausahaan Arsip Dinamis pada SKPD	4 Dokumen	193.900.000,00	Kab. Malang	Sisa Lebih Perhitungan Anggaran Tahun Sebelumnya Dana Bagi Hasil (DBH) Lain-lain PAD Yang Sah Pajak Rokok PENDAPATAN ASLI DAERAH (PAD) Dana Alokasi Umum (DAU)	7.Memperkuat reformasi politik, hukum dan birokrasi, serta memperkuat pencegahan dan pemberantasan korupsi, narkoba, judi, dan penyeludupan.	PD 3. Meningkatkan tata kelola pemerintahan dan pelayanan publik yang bersih, efektif dan anti korupsi		BADAN PENDAPATAN DAERAH
	5.02.01.2.07	Pengadaan Barang Milik Daerah Penunjang Urusan Pemerintah Daerah			1.537.265.000,00					-	
		-			1.537.265.000,00					-	
			Jumlah Unit Peralatan dan Mesin Lainnya yang Disediakan	212 Unit	1.168.373.000,00						
			Jumlah Unit Sarana dan Prasarana Gedung Kantor atau Bangunan Lainnya yang Disediakan	78 Unit	100.492.000,00						
	5.02.01.2.07.0006	Pengadaan Peralatan dan Mesin Lainnya			1.168.373.000,00						
		Tersedianya Peralatan dan Mesin Lainnya	Jumlah Unit Peralatan dan Mesin Lainnya yang Disediakan	55 Unit	1.168.373.000,00	Kab. Malang	Lain-lain PAD Yang Sah Dana Bagi Hasil (DBH) Pajak Rokok Sisa Lebih Perhitungan Anggaran Tahun Sebelumnya PENDAPATAN ASLI DAERAH (PAD) Dana Alokasi Umum (DAU)	7.Memperkuat reformasi politik, hukum dan birokrasi, serta memperkuat pencegahan dan pemberantasan korupsi, narkoba, judi, dan penyeludupan.	PD 3. Meningkatkan tata kelola pemerintahan dan pelayanan publik yang bersih, efektif dan anti korupsi		BADAN PENDAPATAN DAERAH
	5.02.01.2.07.0010	Pengadaan Sarana dan Prasarana Gedung Kantor atau Bangunan Lainnya			100.492.000,00						
		Tersedianya Sarana dan Prasarana Gedung Kantor atau Bangunan Lainnya	Jumlah Unit Sarana dan Prasarana Gedung Kantor atau Bangunan Lainnya yang Disediakan	37 Unit	100.492.000,00	Kab. Malang	Dana Alokasi Umum (DAU) Dana Bagi Hasil (DBH) Pajak Rokok PENDAPATAN ASLI DAERAH (PAD) Sisa Lebih Perhitungan Anggaran Tahun Sebelumnya Lain-lain PAD Yang Sah	7.Memperkuat reformasi politik, hukum dan birokrasi, serta memperkuat pencegahan dan pemberantasan korupsi, narkoba, judi, dan penyeludupan.	PD 3. Meningkatkan tata kelola pemerintahan dan pelayanan publik yang bersih, efektif dan anti korupsi		BADAN PENDAPATAN DAERAH
	5.02.01.2.08	Penyediaan Jasa Penunjang Urusan Pemerintahan Daerah			1.180.984.000,00					-	
		-			1.180.984.000,00					-	
			Jumlah Laporan Penyediaan Jasa Komunikasi, Sumber Daya Air dan Listrik yang Disediakan	12 Laporan	1.123.784.000,00						
			Jumlah Laporan Penyediaan Jasa Surat Menyurat	12 Laporan	57.200.000,00						

1	2	3	4	5	6	7	8	9	10	11	12
	5.02.01.2.08.0001	Penyediaan Jasa Surat Menyurat			57.200.000,00						
		Terlaksananya Penyediaan Jasa Surat Menyurat	Jumlah Laporan Penyediaan Jasa Surat Menyurat	12 Laporan	57.200.000,00	Kab. Malang	Dana Bagi Hasil (DBH) Sisa Lebih Perhitungan Anggaran Tahun Sebelumnya Dana Alokasi Umum (DAU) Pajak Rokok Lain-lain PAD Yang Sah PENDAPATAN ASLI DAERAH (PAD)	7.Memperkuat reformasi politik, hukum dan birokrasi, serta memperkuat pencegahan dan pemberantasan korupsi, narkoba, judi, dan penyeludupan.	PD 3. Meningkatkan tata kelola pemerintahan dan pelayanan publik yang bersih, efektif dan anti korupsi		BADAN PENDAPATAN DAERAH
	5.02.01.2.08.0002	Penyediaan Jasa Komunikasi, Sumber Daya Air dan Listrik			1.123.784.000,00						
		Tersedianya Jasa Komunikasi, Sumber Daya Air dan Listrik	Jumlah Laporan Penyediaan Jasa Komunikasi, Sumber Daya Air dan Listrik yang Disediakan	12 Laporan	1.123.784.000,00	Kab. Malang	Pajak Rokok Lain-lain PAD Yang Sah Sisa Lebih Perhitungan Anggaran Tahun Sebelumnya Dana Alokasi Umum (DAU) PENDAPATAN ASLI DAERAH (PAD) Dana Bagi Hasil	7.Memperkuat reformasi politik, hukum dan birokrasi, serta memperkuat pencegahan dan pemberantasan korupsi, narkoba, judi, dan penyeludupan.	PD 3. Meningkatkan tata kelola pemerintahan dan pelayanan publik yang bersih, efektif dan anti korupsi		BADAN PENDAPATAN DAERAH
	5.02.01.2.09	Pemeliharaan Barang Milik Daerah Penunjang Urusan Pemerintahan Daerah			2.323.856.736,00					-	
		-			2.323.856.736,00					-	
			Jumlah Gedung Kantor dan Bangunan Lainnya yang Dipelihara/Direhabilitasi	9 Unit	1.097.949.000,00						
			Jumlah Kendaraan Dinas Operasional atau Lapangan yang Dipelihara dan dibayarkan Pajak dan Perizinannya	249 Unit	579.920.000,00						
			Jumlah Peralatan dan Mesin Lainnya yang Dipelihara	274 Unit	645.987.736,00						
	5.02.01.2.09.0002	Penyediaan Jasa Pemeliharaan, Biaya Pemeliharaan, Pajak dan Perizinan Kendaraan Dinas Operasional atau Lapangan			579.920.000,00						
		Tersedianya Jasa Pemeliharaan, Biaya Pemeliharaan, Pajak dan Perizinan Kendaraan Dinas Operasional atau Lapangan	Jumlah Kendaraan Dinas Operasional atau Lapangan yang Dipelihara dan dibayarkan Pajak dan Perizinannya	215 Unit	579.920.000,00	Kab. Malang	Dana Alokasi Umum (DAU) Lain-lain PAD Yang Sah Pajak Rokok PENDAPATAN ASLI DAERAH (PAD) Sisa Lebih Perhitungan Anggaran Tahun Sebelumnya Dana Bagi Hasil	7.Memperkuat reformasi politik, hukum dan birokrasi, serta memperkuat pencegahan dan pemberantasan korupsi, narkoba, judi, dan penyeludupan.	PD 3. Meningkatkan tata kelola pemerintahan dan pelayanan publik yang bersih, efektif dan anti korupsi		BADAN PENDAPATAN DAERAH
	5.02.01.2.09.0006	Pemeliharaan Peralatan dan Mesin Lainnya			645.987.736,00						
		Terlaksananya Pemeliharaan Peralatan dan Mesin Lainnya	Jumlah Peralatan dan Mesin Lainnya yang Dipelihara	685 Unit	645.987.736,00	Kab. Malang	Pajak Rokok PENDAPATAN ASLI DAERAH (PAD) Dana Alokasi Umum (DAU) Dana Bagi Hasil (DBH) Lain-lain PAD Yang Sah Sisa Lebih Perhitungan Anggaran Tahun	7.Memperkuat reformasi politik, hukum dan birokrasi, serta memperkuat pencegahan dan pemberantasan korupsi, narkoba, judi, dan penyeludupan.	PD 3. Meningkatkan tata kelola pemerintahan dan pelayanan publik yang bersih, efektif dan anti korupsi		BADAN PENDAPATAN DAERAH
	5.02.01.2.09.0009	Pemeliharaan/Rehabilitasi Gedung Kantor dan Bangunan Lainnya			1.097.949.000,00						

1	2	3	4	5	6	7	8	9	10	11	12
		Terlaksananya Pemeliharaan/Rehabilitasi Gedung Kantor dan Bangunan Lainnya	Jumlah Gedung Kantor dan Bangunan Lainnya yang Dipelihara/Direhabilitasi	9 Unit	1.097.949.000,00	Kab. Malang	PENDAPATAN ASLI DAERAH (PAD) Dana Bagi Hasil (DBH) Dana Alokasi Umum (DAU) Pajak Rokok Lain-lain PAD Yang Sah Sisa Lebih Perhitungan Anggaran Tahun Sebelum	7.Memperkuat reformasi politik, hukum dan birokrasi, serta memperkuat pencegahan dan pemberantasan korupsi, narkoba, judi, dan penyeludupan.	PD 3. Meningkatkan tata kelola pemerintahan dan pelayanan publik yang bersih, efektif dan anti korupsi		BADAN PENDAPATAN DAERAH
		-			1.537.265.000,00					-	
			Jumlah Unit Kendaraan Perorangan Dinas atau Kendaraan Dinas Jabatan yang Disediakan	-	268.400.000,00						
	5.02.01.2.07.0001	Pengadaan Kendaraan Perorangan Dinas atau Kendaraan Dinas Jabatan			268.400.000,00						
		Tersedianya Kendaraan Perorangan Dinas atau Kendaraan Dinas Jabatan	Jumlah Unit Kendaraan Perorangan Dinas atau Kendaraan Dinas Jabatan yang Disediakan	10 Unit	268.400.000,00	Kab. Malang	PENDAPATAN ASLI DAERAH (PAD) Dana Bagi Hasil (DBH) Dana Alokasi Umum (DAU) Sisa Lebih Perhitungan Anggaran Tahun Sebelumnya Pajak Rokok Lain-lain PAD Yang Sah	7.Memperkuat reformasi politik, hukum dan birokrasi, serta memperkuat pencegahan dan pemberantasan korupsi, narkoba, judi, dan penyeludupan.	PD 3. Meningkatkan tata kelola pemerintahan dan pelayanan publik yang bersih, efektif dan anti korupsi		BADAN PENDAPATAN DAERAH
311.	**5.02.04**	**PROGRAM PENGELOLAAN PENDAPATAN DAERAH**			**11.399.973.380,00**						
		Terselenggaranya Pemungutan Pajak Daerah			***9.265.865.970,00***						
			1.Persentase Peningkatan Hasil Pemungutan Pajak Daerah	4.5 %	9.265.865.970,00						
		-			11.399.973.380,00					-	
			Jumlah Data Pelaporan Pajak Daerah yang Telah Dilakukan Penelitian dan Verifikasi	16000 Dokumen	603.783.000,00						
			Jumlah Dokumen Hasil Analis Pajak Daerah serta Pengembangan Pajak Daerah dan Kebijakan Pajak Daerah	12 Dokumen	1.046.409.000,00						
			Jumlah Dokumen Hasil Pelaksanaan Penagihan Pajak Daerah	12 Dokumen	1.402.031.560,00						
			Jumlah Dokumen Hasil Pemeriksaan serta Pengendalian dan Pengawasan Pajak Daerah	12 Dokumen	571.366.000,00						
			Jumlah Dokumen Hasil Penyelesaian Keberatan Pajak Daerah	12 Dokumen	520.000.000,00						
			Jumlah Dokumen Ketetapan Pajak Daerah	13000 Dokumen	731.334.400,00						
			Jumlah Dokumen Rencana Pengelolaan Pajak Daerah	2 Dokumen	4.744.000,00						
			Jumlah Laporan Hasil Pembinaan dan Pengawasan Pengelolaan Retribusi Daerah	4 Laporan	35.000.000,00						
			Jumlah Laporan Hasil Pendataan dan Pendaftaran Objek Pajak Daerah, Subjek Pajak dan Wajib Pajak Daerah	12 Laporan	1.307.277.920,00						
			Jumlah Laporan Hasil Pengolahan, Pemeliharaan, dan Pelaporan Basis Data Pajak Daerah	84 Laporan	300.792.490,00						
			Jumlah Laporan Pelaksanaan Penyuluhan dan Penyebarluasan Kebijakan Pajak Daerah	6 Laporan	1.710.206.650,00						
			Jumlah Layanan dan Konsultasi Pajak Daerah	20000 Layanan	1.403.737.930,00						

1	2	3	4	5	6	7	8	9	10	11	12
			Jumlah Objek Pajak yang Disesuaikan NJOP nya	1500 Obyek Pajak	898.950.230,00						
			Jumlah Sarana dan Prasarana Pengelolaan Pajak Daerah	1500 Unit	790.941.200,00						
	5.02.04.2.01.0001	Perencanaan Pengelolaan Pajak Daerah			4.744.000,00						
		Tersedianya Rencana Pengelolaan Pajak Daerah	Jumlah Dokumen Rencana Pengelolaan Pajak Daerah	2 Dokumen	4.744.000,00	Kab. Malang	Dana Alokasi Umum (DAU) Sisa Lebih Perhitungan Anggaran Tahun Sebelumnya Lain-lain PAD Yang Sah PENDAPATAN ASLI DAERAH (PAD) Pajak Rokok Dana Bagi Hasil (DBH)	2.Memantapkan sistem pertahanan keamanan negara dan mendorong kemandirian bangsa melalui swasembada pangan, energi, air, ekonomi kreatif, ekonomi hijau, dan ekonomi biru	PD 2. Meningkatkan perekonomian melalui sektor Pertanian, Peternakan, Perikanan dan UMKM serta meningkatkan daya saing investasi		BADAN PENDAPATAN DAERAH
	5.02.04.2.01.0002	Analisa dan Pengembangan Pajak Daerah, serta Penyusunan Kebijakan Pajak Daerah			1.046.409.000,00						
		Tersedianya Hasil Analis Pajak Daerah serta Terlaksananya Pengembangan Pajak Daerah dan Kebijakan Pajak Daerah	Jumlah Dokumen Hasil Analis Pajak Daerah serta Pengembangan Pajak Daerah dan Kebijakan Pajak Daerah	12 Dokumen	1.046.409.000,00	Kab. Malang	Dana Alokasi Umum (DAU) Pajak Rokok PENDAPATAN ASLI DAERAH (PAD) Lain-lain PAD Yang Sah Dana Bagi Hasil (DBH) Sisa Lebih Perhitungan Anggaran Tahun	2.Memantapkan sistem pertahanan keamanan negara dan mendorong kemandirian bangsa melalui swasembada pangan, energi, air, ekonomi kreatif, ekonomi hijau, dan ekonomi biru	PD 2. Meningkatkan perekonomian melalui sektor Pertanian, Peternakan, Perikanan dan UMKM serta meningkatkan daya saing investasi		BADAN PENDAPATAN DAERAH
	5.02.04.2.01.0003	Penyuluhan dan Penyebarluasan Kebijakan Pajak Daerah			1.710.206.650,00						
		Terlaksananya Penyuluhan dan Penyebarluasan Kebijakan Pajak Daerah	Jumlah Laporan Pelaksanaan Penyuluhan dan Penyebarluasan Kebijakan Pajak Daerah	6 Laporan	1.710.206.650,00	Kab. Malang	PENDAPATAN ASLI DAERAH (PAD) Dana Bagi Hasil (DBH) Pajak Rokok Dana Alokasi Umum (DAU) Sisa Lebih Perhitungan Anggaran Tahun Sebelumnya Lain-lain PAD Yang	2.Memantapkan sistem pertahanan keamanan negara dan mendorong kemandirian bangsa melalui swasembada pangan, energi, air, ekonomi kreatif, ekonomi hijau, dan ekonomi biru	PD 2. Meningkatkan perekonomian melalui sektor Pertanian, Peternakan, Perikanan dan UMKM serta meningkatkan daya saing investasi		BADAN PENDAPATAN DAERAH
	5.02.04.2.01.0004	Penyediaan Sarana dan Prasarana Pengelolaan Pajak Daerah			790.941.200,00						
		Tersedianya Sarana dan Prasarana Pengelolaan Pajak Daerah	Jumlah Sarana dan Prasarana Pengelolaan Pajak Daerah	1500 Unit	790.941.200,00	Kab. Malang	Pajak Rokok Dana Bagi Hasil (DBH) Sisa Lebih Perhitungan Anggaran Tahun Sebelumnya Lain-lain PAD Yang Sah PENDAPATAN ASLI DAERAH (PAD) Dana Alokasi Umum	2.Memantapkan sistem pertahanan keamanan negara dan mendorong kemandirian bangsa melalui swasembada pangan, energi, air, ekonomi kreatif, ekonomi hijau, dan ekonomi biru	PD 2. Meningkatkan perekonomian melalui sektor Pertanian, Peternakan, Perikanan dan UMKM serta meningkatkan daya saing investasi		BADAN PENDAPATAN DAERAH
	5.02.04.2.01.0005	Pendataan dan Pendaftaran Objek Pajak Daerah			708.442.330,00						

1	2	3	4	5	6	7	8	9	10	11	12
		Tersedianya Data Objek Pajak, Subjek Pajak dan Wajib Pajak Daerah	Jumlah Laporan Hasil Pendataan dan Pendaftaran Objek Pajak Daerah, Subjek Pajak dan Wajib Pajak Daerah	12 Laporan	708.442.330,00	Kab. Malang	Lain-lain PAD Yang Sah PENDAPATAN ASLI DAERAH (PAD) Dana Alokasi Umum (DAU) Dana Bagi Hasil (DBH) Sisa Lebih Perhitungan Anggaran Tahun Sebelumnya	2.Memantapkan sistem pertahanan keamanan negara dan mendorong kemandirian bangsa melalui swasembada pangan, energi, air, ekonomi kreatif, ekonomi hijau, dan ekonomi biru	PD 2. Meningkatkan perekonomian melalui sektor Pertanian, Peternakan, Perikanan dan UMKM serta meningkatkan daya saing investasi		BADAN PENDAPATAN DAERAH
	5.02.04.2.01.0006	Pengolahan, Pemeliharaan, dan Pelaporan Basis Data Pajak Daerah			300.792.490,00						
		Terlaksananya Pengolahan, Pemeliharaan, dan Pelaporan Basis Data Pajak Daerah	Jumlah Laporan Hasil Pengolahan, Pemeliharaan, dan Pelaporan Basis Data Pajak Daerah	84 Laporan	300.792.490,00	Kab. Malang	Sisa Lebih Perhitungan Anggaran Tahun Sebelumnya Lain-lain PAD Yang Sah PENDAPATAN ASLI DAERAH (PAD) Dana Alokasi Umum (DAU) Dana Bagi Hasil (DBH)	2.Memantapkan sistem pertahanan keamanan negara dan mendorong kemandirian bangsa melalui swasembada pangan, energi, air, ekonomi kreatif, ekonomi hijau, dan ekonomi biru	PD 2. Meningkatkan perekonomian melalui sektor Pertanian, Peternakan, Perikanan dan UMKM serta meningkatkan daya saing investasi		BADAN PENDAPATAN DAERAH
	5.02.04.2.01.0007	Penilaian Pajak Bumi dan Bangunan Perdesaan dan Perkotaan (PBBP2) serta Bea Perolehan Hak atas Tanah dan Bangunan (BPHTB)			898.950.230,00						
		Terpenuhinya Jumlah Objek Pajak yang Disesuaikan NJOP nya	Jumlah Objek Pajak yang Disesuaikan NJOP nya	15000 Obyek Pajak	898.950.230,00	Kab. Malang	Dana Bagi Hasil (DBH) Pajak Rokok PENDAPATAN ASLI DAERAH (PAD) Sisa Lebih Perhitungan Anggaran Tahun Sebelumnya Lain-lain PAD Yang Sah Dana Alokasi Umum	2.Memantapkan sistem pertahanan keamanan negara dan mendorong kemandirian bangsa melalui swasembada pangan, energi, air, ekonomi kreatif, ekonomi hijau, dan ekonomi biru	PD 2. Meningkatkan perekonomian melalui sektor Pertanian, Peternakan, Perikanan dan UMKM serta meningkatkan daya saing investasi		BADAN PENDAPATAN DAERAH
	5.02.04.2.01.0008	Penetapan Wajib Pajak Daerah			731.334.400,00						
		Tersedianya Dokumen Ketetapan Pajak Daerah	Jumlah Dokumen Ketetapan Pajak Daerah	1300 Dokumen	731.334.400,00	Kab. Malang	PENDAPATAN ASLI DAERAH (PAD) Dana Alokasi Umum (DAU) Dana Bagi Hasil (DBH) Lain-lain PAD Yang Sah Sisa Lebih Perhitungan Anggaran Tahun Sebelumnya	2.Memantapkan sistem pertahanan keamanan negara dan mendorong kemandirian bangsa melalui swasembada pangan, energi, air, ekonomi kreatif, ekonomi hijau, dan ekonomi biru	PD 2. Meningkatkan perekonomian melalui sektor Pertanian, Peternakan, Perikanan dan UMKM serta meningkatkan daya saing investasi		BADAN PENDAPATAN DAERAH
	5.02.04.2.01.0009	Pelayanan dan Konsultasi Pajak Daerah			603.487.670,00						
		Tersedianya Layanan dan Konsultasi Pajak Daerah	Jumlah Layanan dan Konsultasi Pajak Daerah	20000 Layanan	603.487.670,00	Kab. Malang	Pajak Rokok Dana Bagi Hasil (DBH) PENDAPATAN ASLI DAERAH (PAD) Dana Alokasi Umum (DAU) Lain-lain PAD Yang Sah Sisa Lebih Perhitungan Anggaran Tahun	2.Memantapkan sistem pertahanan keamanan negara dan mendorong kemandirian bangsa melalui swasembada pangan, energi, air, ekonomi kreatif, ekonomi hijau, dan ekonomi biru	PD 2. Meningkatkan perekonomian melalui sektor Pertanian, Peternakan, Perikanan dan UMKM serta meningkatkan daya saing investasi		BADAN PENDAPATAN DAERAH
	5.02.04.2.01.0010	Penelitian dan Verifikasi Data Pelaporan Pajak Daerah			603.783.000,00						

1	2	3	4	5	6	7	8	9	10	11	12
		Terlaksananya Penelitian dan Verifikasi Data Pelaporan Pajak Daerah	Jumlah Data Pelaporan Pajak Daerah yang Telah Dilakukan Penelitian dan Verifikasi	16000 Dokumen	603.783.000,00	Kab. Malang	Pajak Rokok Lain-lain PAD Yang Sah Sisa Lebih Perhitungan Anggaran Tahun Sebelumnya Dana Alokasi Umum (DAU) Dana Bagi Hasil (DBH) PENDAPATAN ASLI DAERAH (PAD)	2.Memantapkan sistem pertahanan keamanan negara dan mendorong kemandirian bangsa melalui swasembada pangan, energi, air, ekonomi kreatif, ekonomi hijau, dan ekonomi biru	PD 2. Meningkatkan perekonomian melalui sektor Pertanian, Peternakan, Perikanan dan UMKM serta meningkatkan daya saing investasi		BADAN PENDAPATAN DAERAH
	5.02.04.2.01.0011	Penagihan Pajak Daerah			667.010.000,00						
		Terlaksananya Penagihan Pajak Daerah	Jumlah Dokumen Hasil Pelaksanaan Penagihan Pajak Daerah	12 Dokumen	667.010.000,00	Kab. Malang	Dana Alokasi Umum (DAU) Sisa Lebih Perhitungan Anggaran Tahun Sebelumnya PENDAPATAN ASLI DAERAH (PAD) Lain-lain PAD Yang Sah Pajak Rokok Dana Bagi Hasil	2.Memantapkan sistem pertahanan keamanan negara dan mendorong kemandirian bangsa melalui swasembada pangan, energi, air, ekonomi kreatif, ekonomi hijau, dan ekonomi biru	PD 2. Meningkatkan perekonomian melalui sektor Pertanian, Peternakan, Perikanan dan UMKM serta meningkatkan daya saing investasi		BADAN PENDAPATAN DAERAH
	5.02.04.2.01.0012	Penyelesaian Keberatan Pajak Daerah			520.000.000,00						
		Terlaksananya Penyelesaian Keberatan Pajak Daerah	Jumlah Dokumen Hasil Penyelesaian Keberatan Pajak Daerah	12 Dokumen	520.000.000,00	Kab. Malang	PENDAPATAN ASLI DAERAH (PAD) Lain-lain PAD Yang Sah Dana Bagi Hasil (DBH) Dana Alokasi Umum (DAU) Pajak Rokok Sisa Lebih Perhitungan Anggaran Tahun	2.Memantapkan sistem pertahanan keamanan negara dan mendorong kemandirian bangsa melalui swasembada pangan, energi, air, ekonomi kreatif, ekonomi hijau, dan ekonomi biru	PD 2. Meningkatkan perekonomian melalui sektor Pertanian, Peternakan, Perikanan dan UMKM serta meningkatkan daya saing investasi		BADAN PENDAPATAN DAERAH
	5.02.04.2.01.0013	Pengendalian, Pemeriksaan dan Pengawasan Pajak Daerah			571.366.000,00						
		Terlaksanannya Pemeriksaan serta Pengendalian dan Pengawasan Pajak Daerah	Jumlah Dokumen Hasil Pemeriksaan serta Pengendalian dan Pengawasan Pajak Daerah	12 Dokumen	571.366.000,00	Kab. Malang	Sisa Lebih Perhitungan Anggaran Tahun Sebelumnya Dana Alokasi Umum (DAU) Pajak Rokok PENDAPATAN ASLI DAERAH (PAD) Lain-lain PAD Yang Sah Dana Bagi Hasil	2.Memantapkan sistem pertahanan keamanan negara dan mendorong kemandirian bangsa melalui swasembada pangan, energi, air, ekonomi kreatif, ekonomi hijau, dan ekonomi biru	PD 2. Meningkatkan perekonomian melalui sektor Pertanian, Peternakan, Perikanan dan UMKM serta meningkatkan daya saing investasi		BADAN PENDAPATAN DAERAH
	5.02.04.2.01.0014	Pembinaan dan Pengawasan Pengelolaan Pajak Daerah dan Retribusi Daerah			35.000.000,00						
		Terlaksananya Pembinaan dan Pengawasan Pengelolaan Retribusi Daerah	Jumlah Laporan Hasil Pembinaan dan Pengawasan Pengelolaan Retribusi Daerah	4 Laporan	35.000.000,00	Kab. Malang	Dana Alokasi Umum (DAU) PENDAPATAN ASLI DAERAH (PAD) Pajak Rokok Sisa Lebih Perhitungan Anggaran Tahun Sebelumnya Lain-lain PAD Yang Sah Dana Bagi Hasil	2.Memantapkan sistem pertahanan keamanan negara dan mendorong kemandirian bangsa melalui swasembada pangan, energi, air, ekonomi kreatif, ekonomi hijau, dan ekonomi biru	PD 2. Meningkatkan perekonomian melalui sektor Pertanian, Peternakan, Perikanan dan UMKM serta meningkatkan daya saing investasi		BADAN PENDAPATAN DAERAH
	5.02.04.2.01	Kegiatan Pengelolaan Pendapatan Daerah			11.399.973.380,00					-	
		-			11.399.973.380,00					-	
			Jumlah Laporan Perkembangan Elektronifikasi Transaksi Pemerintah Daerah	-	73.399.000,00						

1	2	3	4	5	6	7	8	9	10	11	12
	5.02.04.2.01.0015	Elektronifikasi Transaksi Pemerintah Daerah			73.399.000,00						
		Terlaksananya Upaya Mengubah Transaksi Tunai Menjadi Non Tunai	Jumlah Laporan Perkembangan Elektronifikasi Transaksi Pemerintah Daerah	6 Laporan	73.399.000,00	Kab. Malang	PENDAPATAN ASLI DAERAH (PAD)	-	PD 3. Meningkatkan tata kelola pemerintahan dan pelayanan publik yang bersih, efektif dan anti korupsi		BADAN PENDAPATAN DAERAH
		UPT PENGELOLA PAJAK DAERAH NGANTANG			**268.390.120,00**						
	5	**UNSUR PENUNJANG URUSAN PEMERINTAHAN**			**268.390.120,00**						
	5.02	**KEUANGAN**			**268.390.120,00**						
312.	**5.02.04**	**PROGRAM PENGELOLAAN PENDAPATAN DAERAH**			**11.399.973.380,00**						
		Terselenggaranya Pemungutan Pajak Daerah			***268.390.120,00***						
			1.Persentase Peningkatan Hasil Pemungutan Pajak Daerah	4.5 %	268.390.120,00						
	5.02.04.2.01	Kegiatan Pengelolaan Pendapatan Daerah			11.399.973.380,00					-	
		-			11.399.973.380,00					-	
			Jumlah Dokumen Hasil Pelaksanaan Penagihan Pajak Daerah	12 Dokumen	1.402.031.560,00						
			Jumlah Laporan Hasil Pendataan dan Pendaftaran Objek Pajak Daerah, Subjek Pajak dan Wajib Pajak Daerah	12 Laporan	1.307.277.920,00						
			Jumlah Layanan dan Konsultasi Pajak Daerah	20000 Layanan	1.403.737.930,00						
	5.02.04.2.01.0005	Pendataan dan Pendaftaran Objek Pajak Daerah			57.541.680,00						
		Tersedianya Data Objek Pajak, Subjek Pajak dan Wajib Pajak Daerah	Jumlah Laporan Hasil Pendataan dan Pendaftaran Objek Pajak Daerah, Subjek Pajak dan Wajib Pajak Daerah	12 Laporan	57.541.680,00	Kab. Malang	PENDAPATAN ASLI DAERAH (PAD)	2.Memantapkan sistem pertahanan keamanan negara dan mendorong kemandirian bangsa melalui swasembada pangan, energi, air, ekonomi kreatif, ekonomi hijau, dan ekonomi biru	PD 2. Meningkatkan perekonomian melalui sektor Pertanian, Peternakan, Perikanan dan UMKM serta meningkatkan daya saing investasi		UPT PENGELOLA PAJAK DAERAH NGANTANG
	5.02.04.2.01.0009	Pelayanan dan Konsultasi Pajak Daerah			98.260.960,00						
		Tersedianya Layanan dan Konsultasi Pajak Daerah	Jumlah Layanan dan Konsultasi Pajak Daerah	1500 Layanan	98.260.960,00	Kab. Malang	PENDAPATAN ASLI DAERAH (PAD)	2.Memantapkan sistem pertahanan keamanan negara dan mendorong kemandirian bangsa melalui swasembada pangan, energi, air, ekonomi kreatif, ekonomi hijau, dan ekonomi biru	PD 2. Meningkatkan perekonomian melalui sektor Pertanian, Peternakan, Perikanan dan UMKM serta meningkatkan daya saing investasi		UPT PENGELOLA PAJAK DAERAH NGANTANG
	5.02.04.2.01.0011	Penagihan Pajak Daerah			112.587.480,00						
		Terlaksananya Penagihan Pajak Daerah	Jumlah Dokumen Hasil Pelaksanaan Penagihan Pajak Daerah	12 Dokumen	112.587.480,00	Kab. Malang	PENDAPATAN ASLI DAERAH (PAD)	2.Memantapkan sistem pertahanan keamanan negara dan mendorong kemandirian bangsa melalui swasembada pangan, energi, air, ekonomi kreatif, ekonomi hijau, dan ekonomi biru	PD 2. Meningkatkan perekonomian melalui sektor Pertanian, Peternakan, Perikanan dan UMKM serta meningkatkan daya saing investasi		UPT PENGELOLA PAJAK DAERAH NGANTANG
		UPT PENGELOLA PAJAK DAERAH SINGOSARI			**360.531.530,00**						
	5	**UNSUR PENUNJANG URUSAN PEMERINTAHAN**			**360.531.530,00**						
	5.02	**KEUANGAN**			**360.531.530,00**						
313.	**5.02.04**	**PROGRAM PENGELOLAAN PENDAPATAN DAERAH**			**11.399.973.380,00**						
		Terselenggaranya Pemungutan Pajak Daerah			***360.531.530,00***						
			1.Persentase Peningkatan Hasil Pemungutan Pajak Daerah	4.5 %	360.531.530,00						
	5.02.04.2.01	Kegiatan Pengelolaan Pendapatan Daerah			11.399.973.380,00					-	
		-			11.399.973.380,00					-	
			Jumlah Dokumen Hasil Pelaksanaan Penagihan Pajak Daerah	12 Dokumen	1.402.031.560,00						
			Jumlah Laporan Hasil Pendataan dan Pendaftaran Objek Pajak Daerah, Subjek Pajak dan Wajib Pajak Daerah	12 Laporan	1.307.277.920,00						
			Jumlah Layanan dan Konsultasi Pajak Daerah	20000 Layanan	1.403.737.930,00						
	5.02.04.2.01.0005	Pendataan dan Pendaftaran Objek Pajak Daerah			129.576.690,00						
		Tersedianya Data Objek Pajak, Subjek Pajak dan Wajib Pajak Daerah	Jumlah Laporan Hasil Pendataan dan Pendaftaran Objek Pajak Daerah, Subjek Pajak dan Wajib Pajak Daerah	12 Laporan	129.576.690,00	Kab. Malang	PENDAPATAN ASLI DAERAH (PAD)	2.Memantapkan sistem pertahanan keamanan negara dan mendorong kemandirian bangsa melalui swasembada pangan, energi, air, ekonomi kreatif, ekonomi hijau, dan ekonomi biru	PD 2. Meningkatkan perekonomian melalui sektor Pertanian, Peternakan, Perikanan dan UMKM serta meningkatkan daya saing investasi		UPT PENGELOLA PAJAK DAERAH SINGOSARI

1	2	3	4	5	6	7	8	9	10	11	12
	5.02.04.2.01.0009	Pelayanan dan Konsultasi Pajak Daerah			118.782.260,00						
		Tersedianya Layanan dan Konsultasi Pajak Daerah	Jumlah Layanan dan Konsultasi Pajak Daerah	2500 Layanan	118.782.260,00	Kab. Malang	PENDAPATAN ASLI DAERAH (PAD)	2.Memantapkan sistem pertahanan keamanan negara dan mendorong kemandirian bangsa melalui swasembada pangan, energi, air, ekonomi kreatif, ekonomi hijau, dan ekonomi biru	PD 2. Meningkatkan perekonomian melalui sektor Pertanian, Peternakan, Perikanan dan UMKM serta meningkatkan daya saing investasi		UPT PENGELOLA PAJAK DAERAH SINGOSARI
	5.02.04.2.01.0011	Penagihan Pajak Daerah			112.172.580,00						
		Terlaksananya Penagihan Pajak Daerah	Jumlah Dokumen Hasil Pelaksanaan Penagihan Pajak Daerah	12 Dokumen	112.172.580,00	Kab. Malang	PENDAPATAN ASLI DAERAH (PAD)	2.Memantapkan sistem pertahanan keamanan negara dan mendorong kemandirian bangsa melalui swasembada pangan, energi, air, ekonomi kreatif, ekonomi hijau, dan ekonomi biru	PD 2. Meningkatkan perekonomian melalui sektor Pertanian, Peternakan, Perikanan dan UMKM serta meningkatkan daya saing investasi		UPT PENGELOLA PAJAK DAERAH SINGOSARI
		UPT PENGELOLA PAJAK DAERAH TUMPANG			**290.936.000,00**						
	5	**UNSUR PENUNJANG URUSAN PEMERINTAHAN**			**290.936.000,00**						
	5.02	**KEUANGAN**			**290.936.000,00**						
314.	**5.02.04**	**PROGRAM PENGELOLAAN PENDAPATAN DAERAH**			**11.399.973.380,00**						
		Terselenggaranya Pemungutan Pajak Daerah			***290.936.000,00***						
			1.Persentase Peningkatan Hasil Pemungutan Pajak Daerah	4.5 %	290.936.000,00						
	5.02.04.2.01	Kegiatan Pengelolaan Pendapatan Daerah			11.399.973.380,00					-	
		-			11.399.973.380,00					-	
			Jumlah Dokumen Hasil Pelaksanaan Penagihan Pajak Daerah	12 Dokumen	1.402.031.560,00						
			Jumlah Laporan Hasil Pendataan dan Pendaftaran Objek Pajak Daerah, Subjek Pajak dan Wajib Pajak Daerah	12 Laporan	1.307.277.920,00						
			Jumlah Layanan dan Konsultasi Pajak Daerah	20000 Layanan	1.403.737.930,00						
	5.02.04.2.01.0005	Pendataan dan Pendaftaran Objek Pajak Daerah			74.793.000,00						
		Tersedianya Data Objek Pajak, Subjek Pajak dan Wajib Pajak Daerah	Jumlah Laporan Hasil Pendataan dan Pendaftaran Objek Pajak Daerah, Subjek Pajak dan Wajib Pajak Daerah	12 Laporan	74.793.000,00	Kab. Malang	PENDAPATAN ASLI DAERAH (PAD)	2.Memantapkan sistem pertahanan keamanan negara dan mendorong kemandirian bangsa melalui swasembada pangan, energi, air, ekonomi kreatif, ekonomi hijau, dan ekonomi biru	PD 2. Meningkatkan perekonomian melalui sektor Pertanian, Peternakan, Perikanan dan UMKM serta meningkatkan daya saing investasi		UPT PENGELOLA PAJAK DAERAH TUMPANG
	5.02.04.2.01.0009	Pelayanan dan Konsultasi Pajak Daerah			134.150.000,00						
		Tersedianya Layanan dan Konsultasi Pajak Daerah	Jumlah Layanan dan Konsultasi Pajak Daerah	2000 Layanan	134.150.000,00	Kab. Malang	PENDAPATAN ASLI DAERAH (PAD)	2.Memantapkan sistem pertahanan keamanan negara dan mendorong kemandirian bangsa melalui swasembada pangan, energi, air, ekonomi kreatif, ekonomi hijau, dan ekonomi biru	PD 2. Meningkatkan perekonomian melalui sektor Pertanian, Peternakan, Perikanan dan UMKM serta meningkatkan daya saing investasi		UPT PENGELOLA PAJAK DAERAH TUMPANG
	5.02.04.2.01.0011	Penagihan Pajak Daerah			81.993.000,00						
		Terlaksananya Penagihan Pajak Daerah	Jumlah Dokumen Hasil Pelaksanaan Penagihan Pajak Daerah	12 Dokumen	81.993.000,00	Kab. Malang	PENDAPATAN ASLI DAERAH (PAD)	2.Memantapkan sistem pertahanan keamanan negara dan mendorong kemandirian bangsa melalui swasembada pangan, energi, air, ekonomi kreatif, ekonomi hijau, dan ekonomi biru	PD 2. Meningkatkan perekonomian melalui sektor Pertanian, Peternakan, Perikanan dan UMKM serta meningkatkan daya saing investasi		UPT PENGELOLA PAJAK DAERAH TUMPANG
		UPT PENGELOLA PAJAK DAERAH BULULAWANG			**282.831.000,00**						
	5	**UNSUR PENUNJANG URUSAN PEMERINTAHAN**			**282.831.000,00**						
	5.02	**KEUANGAN**			**282.831.000,00**						
315.	**5.02.04**	**PROGRAM PENGELOLAAN PENDAPATAN DAERAH**			**11.399.973.380,00**						
		Terselenggaranya Pemungutan Pajak Daerah			***282.831.000,00***						
			1.Persentase Peningkatan Hasil Pemungutan Pajak Daerah	4.5 %	282.831.000,00						
	5.02.04.2.01	Kegiatan Pengelolaan Pendapatan Daerah			11.399.973.380,00					-	
		-			11.399.973.380,00					-	
			Jumlah Dokumen Hasil Pelaksanaan Penagihan Pajak Daerah	12 Dokumen	1.402.031.560,00						
			Jumlah Laporan Hasil Pendataan dan Pendaftaran Objek Pajak Daerah, Subjek Pajak dan Wajib Pajak Daerah	12 Laporan	1.307.277.920,00						

1	2	3	4	5	6	7	8	9	10	11	12
			Jumlah Layanan dan Konsultasi Pajak Daerah	20000 Layanan	1.403.737.930,00						
	5.02.04.2.01.0005	Pendataan dan Pendaftaran Objek Pajak Daerah			62.961.000,00						
		Tersedianya Data Objek Pajak, Subjek Pajak dan Wajib Pajak Daerah	Jumlah Laporan Hasil Pendataan dan Pendaftaran Objek Pajak Daerah, Subjek Pajak dan Wajib Pajak Daerah	12 Laporan	62.961.000,00	Kab. Malang	PENDAPATAN ASLI DAERAH (PAD)	2.Memantapkan sistem pertahanan keamanan negara dan mendorong kemandirian bangsa melalui swasembada pangan, energi, air, ekonomi kreatif, ekonomi hijau, dan ekonomi biru	PD 2. Meningkatkan perekonomian melalui sektor Pertanian, Peternakan, Perikanan dan UMKM serta meningkatkan daya saing investasi		UPT PENGELOLA PAJAK DAERAH BULULAWANG
	5.02.04.2.01.0009	Pelayanan dan Konsultasi Pajak Daerah			102.221.200,00						
		Tersedianya Layanan dan Konsultasi Pajak Daerah	Jumlah Layanan dan Konsultasi Pajak Daerah	2000 Layanan	102.221.200,00	Kab. Malang	PENDAPATAN ASLI DAERAH (PAD)	2.Memantapkan sistem pertahanan keamanan negara dan mendorong kemandirian bangsa melalui swasembada pangan, energi, air, ekonomi kreatif, ekonomi hijau, dan ekonomi biru	PD 2. Meningkatkan perekonomian melalui sektor Pertanian, Peternakan, Perikanan dan UMKM serta meningkatkan daya saing investasi		UPT PENGELOLA PAJAK DAERAH BULULAWANG
	5.02.04.2.01.0011	Penagihan Pajak Daerah			117.648.800,00						
		Terlaksananya Penagihan Pajak Daerah	Jumlah Dokumen Hasil Pelaksanaan Penagihan Pajak Daerah	12 Dokumen	117.648.800,00	Kab. Malang	PENDAPATAN ASLI DAERAH (PAD)	2.Memantapkan sistem pertahanan keamanan negara dan mendorong kemandirian bangsa melalui swasembada pangan, energi, air, ekonomi kreatif, ekonomi hijau, dan ekonomi biru	PD 2. Meningkatkan perekonomian melalui sektor Pertanian, Peternakan, Perikanan dan UMKM serta meningkatkan daya saing investasi		UPT PENGELOLA PAJAK DAERAH BULULAWANG
		UPT PENGELOLA PAJAK DAERAH TUREN			**294.091.500,00**						
	5	**UNSUR PENUNJANG URUSAN PEMERINTAHAN**			**294.091.500,00**						
	5.02	**KEUANGAN**			**294.091.500,00**						
316.	**5.02.04**	**PROGRAM PENGELOLAAN PENDAPATAN DAERAH**			**11.399.973.380,00**						
		Terselenggaranya Pemungutan Pajak Daerah			***98.030.500,00***						
			1.Persentase Peningkatan Hasil Pemungutan Pajak Daerah	4.5 %	98.030.500,00						
	5.02.04.2.01	Kegiatan Pengelolaan Pendapatan Daerah			11.399.973.380,00					-	
		-			11.399.973.380,00					-	
			Jumlah Dokumen Hasil Pelaksanaan Penagihan Pajak Daerah	12 Dokumen	1.402.031.560,00						
			Jumlah Laporan Hasil Pendataan dan Pendaftaran Objek Pajak Daerah, Subjek Pajak dan Wajib Pajak Daerah	12 Laporan	1.307.277.920,00						
			Jumlah Layanan dan Konsultasi Pajak Daerah	20000 Layanan	1.403.737.930,00						
	5.02.04.2.01.0005	Pendataan dan Pendaftaran Objek Pajak Daerah			98.030.500,00						
		Tersedianya Data Objek Pajak, Subjek Pajak dan Wajib Pajak Daerah	Jumlah Laporan Hasil Pendataan dan Pendaftaran Objek Pajak Daerah, Subjek Pajak dan Wajib Pajak Daerah	12 Laporan	98.030.500,00	Kab. Malang	PENDAPATAN ASLI DAERAH (PAD)	2.Memantapkan sistem pertahanan keamanan negara dan mendorong kemandirian bangsa melalui swasembada pangan, energi, air, ekonomi kreatif, ekonomi hijau, dan ekonomi biru	PD 2. Meningkatkan perekonomian melalui sektor Pertanian, Peternakan, Perikanan dan UMKM serta meningkatkan daya saing investasi		UPT PENGELOLA PAJAK DAERAH TUREN
	5.02.04.2.01.0009	Pelayanan dan Konsultasi Pajak Daerah			98.030.500,00						
		Tersedianya Layanan dan Konsultasi Pajak Daerah	Jumlah Layanan dan Konsultasi Pajak Daerah	2000 Layanan	98.030.500,00	Kab. Malang	PENDAPATAN ASLI DAERAH (PAD)	2.Memantapkan sistem pertahanan keamanan negara dan mendorong kemandirian bangsa melalui swasembada pangan, energi, air, ekonomi kreatif, ekonomi hijau, dan ekonomi biru	PD 2. Meningkatkan perekonomian melalui sektor Pertanian, Peternakan, Perikanan dan UMKM serta meningkatkan daya saing investasi		UPT PENGELOLA PAJAK DAERAH TUREN
	5.02.04.2.01.0011	Penagihan Pajak Daerah			98.030.500,00						
		Terlaksananya Penagihan Pajak Daerah	Jumlah Dokumen Hasil Pelaksanaan Penagihan Pajak Daerah	12 Dokumen	98.030.500,00	Kab. Malang	PENDAPATAN ASLI DAERAH (PAD)	2.Memantapkan sistem pertahanan keamanan negara dan mendorong kemandirian bangsa melalui swasembada pangan, energi, air, ekonomi kreatif, ekonomi hijau, dan ekonomi biru	PD 2. Meningkatkan perekonomian melalui sektor Pertanian, Peternakan, Perikanan dan UMKM serta meningkatkan daya saing investasi		UPT PENGELOLA PAJAK DAERAH TUREN
		UPT PENGELOLA PAJAK DAERAH KEPANJEN			**352.665.260,00**						
	5	**UNSUR PENUNJANG URUSAN PEMERINTAHAN**			**352.665.260,00**						
	5.02	**KEUANGAN**			**352.665.260,00**						
317.	**5.02.04**	**PROGRAM PENGELOLAAN PENDAPATAN DAERAH**			**11.399.973.380,00**						
		Terselenggaranya Pemungutan Pajak Daerah			***352.665.260,00***						
			1.Persentase Peningkatan Hasil Pemungutan Pajak Daerah	4.5 %	352.665.260,00						
	5.02.04.2.01	Kegiatan Pengelolaan Pendapatan Daerah			11.399.973.380,00					-	

1	2	3	4	5	6	7	8	9	10	11	12
		-			11.399.973.380,00					-	
			Jumlah Dokumen Hasil Pelaksanaan Penagihan Pajak Daerah	12 Dokumen	1.402.031.560,00						
			Jumlah Laporan Hasil Pendataan dan Pendaftaran Objek Pajak Daerah, Subjek Pajak dan Wajib Pajak Daerah	12 Laporan	1.307.277.920,00						
			Jumlah Layanan dan Konsultasi Pajak Daerah	20000 Layanan	1.403.737.930,00						
	5.02.04.2.01.0005	Pendataan dan Pendaftaran Objek Pajak Daerah			86.407.420,00						
		Tersedianya Data Objek Pajak, Subjek Pajak dan Wajib Pajak Daerah	Jumlah Laporan Hasil Pendataan dan Pendaftaran Objek Pajak Daerah, Subjek Pajak dan Wajib Pajak Daerah	12 Laporan	86.407.420,00	Kab. Malang	PENDAPATAN ASLI DAERAH (PAD)	2.Memantapkan sistem pertahanan keamanan negara dan mendorong kemandirian bangsa melalui swasembada pangan, energi, air, ekonomi kreatif, ekonomi hijau, dan ekonomi biru	PD 2. Meningkatkan perekonomian melalui sektor Pertanian, Peternakan, Perikanan dan UMKM serta meningkatkan daya saing investasi		UPT PENGELOLA PAJAK DAERAH KEPANJEN
	5.02.04.2.01.0009	Pelayanan dan Konsultasi Pajak Daerah			143.987.140,00						
		Tersedianya Layanan dan Konsultasi Pajak Daerah	Jumlah Layanan dan Konsultasi Pajak Daerah	2500 Layanan	143.987.140,00	Kab. Malang	PENDAPATAN ASLI DAERAH (PAD)	2.Memantapkan sistem pertahanan keamanan negara dan mendorong kemandirian bangsa melalui swasembada pangan, energi, air, ekonomi kreatif, ekonomi hijau, dan ekonomi biru	PD 2. Meningkatkan perekonomian melalui sektor Pertanian, Peternakan, Perikanan dan UMKM serta meningkatkan daya saing investasi		UPT PENGELOLA PAJAK DAERAH KEPANJEN
	5.02.04.2.01.0011	Penagihan Pajak Daerah			122.270.700,00						
		Terlaksananya Penagihan Pajak Daerah	Jumlah Dokumen Hasil Pelaksanaan Penagihan Pajak Daerah	12 Dokumen	122.270.700,00	Kab. Malang	PENDAPATAN ASLI DAERAH (PAD)	2.Memantapkan sistem pertahanan keamanan negara dan mendorong kemandirian bangsa melalui swasembada pangan, energi, air, ekonomi kreatif, ekonomi hijau, dan ekonomi biru	PD 2. Meningkatkan perekonomian melalui sektor Pertanian, Peternakan, Perikanan dan UMKM serta meningkatkan daya saing investasi		UPT PENGELOLA PAJAK DAERAH KEPANJEN
		UPT PENGELOLA PAJAK DAERAH PAGAK			**284.662.000,00**						
	5	**UNSUR PENUNJANG URUSAN PEMERINTAHAN**			**284.662.000,00**						
	5.02	**KEUANGAN**			**284.662.000,00**						
318.	**5.02.04**	**PROGRAM PENGELOLAAN PENDAPATAN DAERAH**			**11.399.973.380,00**						
		Terselenggaranya Pemungutan Pajak Daerah			***284.662.000,00***						
			1.Persentase Peningkatan Hasil Pemungutan Pajak Daerah	4.5 %	284.662.000,00						
	5.02.04.2.01	Kegiatan Pengelolaan Pendapatan Daerah			11.399.973.380,00					-	
		-			11.399.973.380,00					-	
			Jumlah Dokumen Hasil Pelaksanaan Penagihan Pajak Daerah	12 Dokumen	1.402.031.560,00						
			Jumlah Laporan Hasil Pendataan dan Pendaftaran Objek Pajak Daerah, Subjek Pajak dan Wajib Pajak Daerah	12 Laporan	1.307.277.920,00						
			Jumlah Layanan dan Konsultasi Pajak Daerah	20000 Layanan	1.403.737.930,00						
	5.02.04.2.01.0005	Pendataan dan Pendaftaran Objek Pajak Daerah			89.525.300,00						
		Tersedianya Data Objek Pajak, Subjek Pajak dan Wajib Pajak Daerah	Jumlah Laporan Hasil Pendataan dan Pendaftaran Objek Pajak Daerah, Subjek Pajak dan Wajib Pajak Daerah	12 Laporan	89.525.300,00	Kab. Malang	PENDAPATAN ASLI DAERAH (PAD)	2.Memantapkan sistem pertahanan keamanan negara dan mendorong kemandirian bangsa melalui swasembada pangan, energi, air, ekonomi kreatif, ekonomi hijau, dan ekonomi biru	PD 2. Meningkatkan perekonomian melalui sektor Pertanian, Peternakan, Perikanan dan UMKM serta meningkatkan daya saing investasi		UPT PENGELOLA PAJAK DAERAH PAGAK
	5.02.04.2.01.0009	Pelayanan dan Konsultasi Pajak Daerah			104.818.200,00						
		Tersedianya Layanan dan Konsultasi Pajak Daerah	Jumlah Layanan dan Konsultasi Pajak Daerah	1500 Layanan	104.818.200,00	Kab. Malang	PENDAPATAN ASLI DAERAH (PAD)	2.Memantapkan sistem pertahanan keamanan negara dan mendorong kemandirian bangsa melalui swasembada pangan, energi, air, ekonomi kreatif, ekonomi hijau, dan ekonomi biru	PD 2. Meningkatkan perekonomian melalui sektor Pertanian, Peternakan, Perikanan dan UMKM serta meningkatkan daya saing investasi		UPT PENGELOLA PAJAK DAERAH PAGAK
	5.02.04.2.01.0011	Penagihan Pajak Daerah			90.318.500,00						
		Terlaksananya Penagihan Pajak Daerah	Jumlah Dokumen Hasil Pelaksanaan Penagihan Pajak Daerah	12 Dokumen	90.318.500,00	Kab. Malang	PENDAPATAN ASLI DAERAH (PAD)	2.Memantapkan sistem pertahanan keamanan negara dan mendorong kemandirian bangsa melalui swasembada pangan, energi, air, ekonomi kreatif, ekonomi hijau, dan ekonomi biru	PD 2. Meningkatkan perekonomian melalui sektor Pertanian, Peternakan, Perikanan dan UMKM serta meningkatkan daya saing investasi		UPT PENGELOLA PAJAK DAERAH PAGAK
		BADAN KEPEGAWAIAN DAN PENGEMBANGAN SUMBER DAYA MANUSIA			**14.222.237.174,00**						
	5	**UNSUR PENUNJANG URUSAN PEMERINTAHAN**			**14.222.237.174,00**						
	5.03	**KEPEGAWAIAN**			**14.177.237.174,00**						

1	2	3	4	5	6	7	8	9	10	11	12
319.	**5.03.01**	**PROGRAM PENUNJANG URUSAN PEMERINTAHAN DAERAH KABUPATEN/KOTA**			**13.302.235.374,00**						
		Tercapainya kinerja PD dalam rangka pemenuhan tugas dan fungsi			***13.302.235.374,00***						
			1.Nilai SAKIP	76.21 Nilai	13.302.235.374,00						
			2.Indeks Kepuasan Masyarakat (IKM)	87.27 %	13.302.235.374,00						
	5.03.01.2.01	Perencanaan, Penganggaran, dan Evaluasi Kinerja Perangkat Daerah			10.093.750,00					BKPSDM Kabupaten Malang	
		Tersusunnya dokumen perencanaan, penganggaran dan evaluasi kinerja tepat waktu			10.093.750,00					BKPSDM Kabupaten Malang	
			Jumlah Dokumen DPA-SKPD dan Laporan Hasil Koordinasi Penyusunan Dokumen DPA-SKPD	1 Dokumen	572.000,00						
			Jumlah Dokumen Perencanaan Perangkat Daerah	2 Dokumen	1.189.850,00						
			Jumlah Dokumen Perubahan DPA-SKPD dan Laporan Hasil Koordinasi Penyusunan Dokumen Perubahan DPA-SKPD	1 Dokumen	981.900,00						
			Jumlah Dokumen Perubahan RKA-SKPD dan Laporan Hasil Koordinasi Penyusunan Dokumen Perubahan RKA-SKPD	1 Dokumen	916.000,00						
			Jumlah Dokumen RKA-SKPD dan Laporan Hasil Koordinasi Penyusunan Dokumen RKA-SKPD	1 Dokumen	390.000,00						
			Jumlah Laporan Capaian Kinerja dan Ikhtisar Realisasi Kinerja SKPD dan Laporan Hasil Koordinasi Penyusunan Laporan Capaian Kinerja dan Ikhtisar Realisasi Kinerja SKPD	6 Laporan	2.527.000,00						
			Jumlah Laporan Evaluasi Kinerja Perangkat Daerah	4 Laporan	3.517.000,00						
	5.03.01.2.01.0001	Penyusunan Dokumen Perencanaan Perangkat Daerah			1.189.850,00						
		Tersusunnya Dokumen Perencanaan Perangkat Daerah	Jumlah Dokumen Perencanaan Perangkat Daerah	2 Dokumen	1.189.850,00	Kab. Malang	Sisa Lebih Perhitungan Anggaran Tahun Sebelumnya	7.Memperkuat reformasi politik, hukum dan birokrasi, serta memperkuat pencegahan dan pemberantasan korupsi, narkoba, judi, dan penyeludupan.	PD 3. Meningkatkan tata kelola pemerintahan dan pelayanan publik yang bersih, efektif dan anti korupsi		BADAN KEPEGAWAIAN DAN PENGEMBANGAN SUMBER DAYA MANUSIA
	5.03.01.2.01.0002	Koordinasi dan Penyusunan Dokumen RKA-SKPD			390.000,00						
		Tersedianya Dokumen RKA-SKPD dan Laporan Hasil Koordinasi Penyusunan Dokumen RKA-SKPD	Jumlah Dokumen RKA-SKPD dan Laporan Hasil Koordinasi Penyusunan Dokumen RKA-SKPD	1 Dokumen	390.000,00	Kab. Malang	Sisa Lebih Perhitungan Anggaran Tahun Sebelumnya	7.Memperkuat reformasi politik, hukum dan birokrasi, serta memperkuat pencegahan dan pemberantasan korupsi, narkoba, judi, dan penyeludupan.	PD 3. Meningkatkan tata kelola pemerintahan dan pelayanan publik yang bersih, efektif dan anti korupsi		BADAN KEPEGAWAIAN DAN PENGEMBANGAN SUMBER DAYA MANUSIA
	5.03.01.2.01.0003	Koordinasi dan Penyusunan Dokumen Perubahan RKA-SKPD			916.000,00						
		Tersedianya Dokumen Perubahan RKA-SKPD dan Laporan Hasil Koordinasi Penyusunan Dokumen Perubahan RKA-SKPD	Jumlah Dokumen Perubahan RKA-SKPD dan Laporan Hasil Koordinasi Penyusunan Dokumen Perubahan RKA-SKPD	1 Dokumen	916.000,00	Kab. Malang	Sisa Lebih Perhitungan Anggaran Tahun Sebelumnya	7.Memperkuat reformasi politik, hukum dan birokrasi, serta memperkuat pencegahan dan pemberantasan korupsi, narkoba, judi, dan penyeludupan.	PD 3. Meningkatkan tata kelola pemerintahan dan pelayanan publik yang bersih, efektif dan anti korupsi		BADAN KEPEGAWAIAN DAN PENGEMBANGAN SUMBER DAYA MANUSIA
	5.03.01.2.01.0004	Koordinasi dan Penyusunan DPA-SKPD			572.000,00						
		Tersedianya Dokumen DPA-SKPD dan Laporan Hasil Koordinasi Penyusunan Dokumen DPA-SKPD	Jumlah Dokumen DPA-SKPD dan Laporan Hasil Koordinasi Penyusunan Dokumen DPA-SKPD	1 Dokumen	572.000,00	Kab. Malang	Sisa Lebih Perhitungan Anggaran Tahun Sebelumnya	7.Memperkuat reformasi politik, hukum dan birokrasi, serta memperkuat pencegahan dan pemberantasan korupsi, narkoba, judi, dan penyeludupan.	PD 3. Meningkatkan tata kelola pemerintahan dan pelayanan publik yang bersih, efektif dan anti korupsi		BADAN KEPEGAWAIAN DAN PENGEMBANGAN SUMBER DAYA MANUSIA
	5.03.01.2.01.0005	Koordinasi dan Penyusunan Perubahan DPA- SKPD			981.900,00						
		Tersedianya Dokumen Perubahan DPA-SKPD dan Laporan Hasil Koordinasi Penyusunan Dokumen Perubahan DPA-SKPD	Jumlah Dokumen Perubahan DPA-SKPD dan Laporan Hasil Koordinasi Penyusunan Dokumen Perubahan DPA-SKPD	1 Dokumen	981.900,00	Kab. Malang	Sisa Lebih Perhitungan Anggaran Tahun Sebelumnya	7.Memperkuat reformasi politik, hukum dan birokrasi, serta memperkuat pencegahan dan pemberantasan korupsi, narkoba, judi, dan penyeludupan.	PD 3. Meningkatkan tata kelola pemerintahan dan pelayanan publik yang bersih, efektif dan anti korupsi		BADAN KEPEGAWAIAN DAN PENGEMBANGAN SUMBER DAYA MANUSIA

1	2	3	4	5	6	7	8	9	10	11	12
	5.03.01.2.01.0006	Koordinasi dan Penyusunan Laporan Capaian Kinerja dan Ikhtisar Realisasi Kinerja SKPD			2.527.000,00						
		Tersedianya Laporan Capaian Kinerja dan Ikhtisar Realisasi Kinerja SKPD dan Laporan Hasil Koordinasi Penyusunan Laporan Capaian Kinerja dan Ikhtisar Realisasi Kinerja SKPD	Jumlah Laporan Capaian Kinerja dan Ikhtisar Realisasi Kinerja SKPD dan Laporan Hasil Koordinasi Penyusunan Laporan Capaian Kinerja dan Ikhtisar Realisasi Kinerja SKPD	6 Laporan	2.527.000,00	Kab. Malang	Sisa Lebih Perhitungan Anggaran Tahun Sebelumnya	7.Memperkuat reformasi politik, hukum dan birokrasi, serta memperkuat pencegahan dan pemberantasan korupsi, narkoba, judi, dan penyeludupan.	PD 3. Meningkatkan tata kelola pemerintahan dan pelayanan publik yang bersih, efektif dan anti korupsi		BADAN KEPEGAWAIAN DAN PENGEMBANGAN SUMBER DAYA MANUSIA
	5.03.01.2.01.0007	Evaluasi Kinerja Perangkat Daerah			3.517.000,00						
		Terlaksananya Evaluasi Kinerja Perangkat Daerah	Jumlah Laporan Evaluasi Kinerja Perangkat Daerah	4 Laporan	3.517.000,00	Kab. Malang	Sisa Lebih Perhitungan Anggaran Tahun Sebelumnya	7.Memperkuat reformasi politik, hukum dan birokrasi, serta memperkuat pencegahan dan pemberantasan korupsi, narkoba, judi, dan penyeludupan.	PD 3. Meningkatkan tata kelola pemerintahan dan pelayanan publik yang bersih, efektif dan anti korupsi		BADAN KEPEGAWAIAN DAN PENGEMBANGAN SUMBER DAYA MANUSIA
	5.03.01.2.02	Administrasi Keuangan Perangkat Daerah			12.914.570.221,00					BKPSDM Kabupaten Malang	
		Tersusunnya dokumen pemenuhan kinerja pelayanan keuangan perangkat daerah disusun sesuai aturan dan tepat waktu			12.914.570.221,00					BKPSDM Kabupaten Malang	
			Jumlah Laporan Keuangan Akhir Tahun SKPD dan Laporan Hasil Koordinasi Penyusunan Laporan Keuangan Akhir Tahun SKPD	1 Laporan	4.764.600,00						
			Jumlah Orang yang Menerima Gaji dan Tunjangan ASN	92 Orang/bulan	12.909.805.621,00						
	5.03.01.2.02.0001	Penyediaan Gaji dan Tunjangan ASN			12.909.805.621,00						
		Tersedianya Gaji dan Tunjangan ASN	Jumlah Orang yang Menerima Gaji dan Tunjangan ASN	92 Orang/bulan	12.909.805.621,00	Kab. Malang	PENDAPATAN ASLI DAERAH (PAD) Dana Alokasi Umum (DAU)	7.Memperkuat reformasi politik, hukum dan birokrasi, serta memperkuat pencegahan dan pemberantasan korupsi, narkoba, judi, dan penyeludupan.	PD 3. Meningkatkan tata kelola pemerintahan dan pelayanan publik yang bersih, efektif dan anti korupsi		BADAN KEPEGAWAIAN DAN PENGEMBANGAN SUMBER DAYA MANUSIA
	5.03.01.2.02.0005	Koordinasi dan Penyusunan Laporan Keuangan Akhir Tahun SKPD			4.764.600,00						
		Tersedianya Laporan Keuangan Akhir Tahun SKPD dan Laporan Hasil Koordinasi Penyusunan Laporan Keuangan Akhir Tahun SKPD	Jumlah Laporan Keuangan Akhir Tahun SKPD dan Laporan Hasil Koordinasi Penyusunan Laporan Keuangan Akhir Tahun SKPD	1 Laporan	4.764.600,00	Kab. Malang	Sisa Lebih Perhitungan Anggaran Tahun Sebelumnya	7.Memperkuat reformasi politik, hukum dan birokrasi, serta memperkuat pencegahan dan pemberantasan korupsi, narkoba, judi, dan penyeludupan.	PD 3. Meningkatkan tata kelola pemerintahan dan pelayanan publik yang bersih, efektif dan anti korupsi		BADAN KEPEGAWAIAN DAN PENGEMBANGAN SUMBER DAYA MANUSIA
	5.03.01.2.05	Administrasi Kepegawaian Perangkat Daerah			40.542.000,00					BKPSDM Kabupaten Malang	
		Tersusunnya dokumen pemenuhan kinerja pelayanan kepegawaian perangkat daerah yang disusun sesuai aturan dan teradministrasi dengan benar			40.542.000,00					BKPSDM Kabupaten Malang	
			Jumlah Paket Pakaian Dinas beserta Atribut Kelengkapan	4 Paket	40.542.000,00						
	5.03.01.2.05.0002	Pengadaan Pakaian Dinas beserta Atribut Kelengkapannya			40.542.000,00						
		Tersedianya Pakaian Dinas beserta Atribut Kelengkapan	Jumlah Paket Pakaian Dinas beserta Atribut Kelengkapan	1 Paket	40.542.000,00	Kab. Malang	Sisa Lebih Perhitungan Anggaran Tahun Sebelumnya	7.Memperkuat reformasi politik, hukum dan birokrasi, serta memperkuat pencegahan dan pemberantasan korupsi, narkoba, judi, dan penyeludupan.	PD 3. Meningkatkan tata kelola pemerintahan dan pelayanan publik yang bersih, efektif dan anti korupsi		BADAN KEPEGAWAIAN DAN PENGEMBANGAN SUMBER DAYA MANUSIA
	5.03.01.2.06	Administrasi Umum Perangkat Daerah			158.926.403,00					BKPSDM Kabupaten Malang	
		Tersusunnya dokumen pelayanan pemenuhan administrasi umum perangkat daerah yang disusun sesuai aturan dan teradministrasi dengan benar			158.926.403,00					BKPSDM Kabupaten Malang	
			Jumlah Dokumen Bahan Bacaan dan Peraturan Perundang-Undangan yang Disediakan	3 Dokumen	4.104.000,00						
			Jumlah Dokumen Penatausahaan Arsip Dinamis pada SKPD	1 Dokumen	5.880.000,00						
			Jumlah Laporan Fasilitasi Kunjungan Tamu	12 Laporan	9.360.000,00						

1	2	3	4	5	6	7	8	9	10	11	12
			Jumlah Laporan Penyelenggaraan Rapat Koordinasi dan Konsultasi SKPD	12 Laporan	92.088.000,00						
			Jumlah Paket Bahan Logistik Kantor yang Disediakan	12 Paket	9.512.000,00						
			Jumlah Paket Barang Cetakan dan Penggandaan yang Disediakan	12 Paket	17.228.803,00						
			Jumlah Paket Komponen Instalasi Listrik/Penerangan Bangunan Kantor yang Disediakan	4 Paket	3.201.000,00						
			Jumlah Paket Peralatan dan Perlengkapan Kantor yang Disediakan	12 Paket	17.552.600,00						
	5.03.01.2.06.0001	Penyediaan Komponen InstalasiListrik/Penerangan Bangunan Kantor			3.201.000,00						
		Tersedianya Komponen Instalasi Listrik/Penerangan Bangunan Kantor	Jumlah Paket Komponen Instalasi Listrik/Penerangan Bangunan Kantor yang Disediakan	4 Paket	3.201.000,00	Kab. Malang	Sisa Lebih Perhitungan Anggaran Tahun Sebelumnya	7.Memperkuat reformasi politik, hukum dan birokrasi, serta memperkuat pencegahan dan pemberantasan korupsi, narkoba, judi, dan penyeludupan.	PD 3. Meningkatkan tata kelola pemerintahan dan pelayanan publik yang bersih, efektif dan anti korupsi		BADAN KEPEGAWAIAN DAN PENGEMBANGAN SUMBER DAYA MANUSIA
	5.03.01.2.06.0002	Penyediaan Peralatan dan Perlengkapan Kantor			17.552.600,00						
		Tersedianya Peralatan dan Perlengkapan Kantor	Jumlah Paket Peralatan dan Perlengkapan Kantor yang Disediakan	12 Paket	17.552.600,00	Kab. Malang	Sisa Lebih Perhitungan Anggaran Tahun Sebelumnya	7.Memperkuat reformasi politik, hukum dan birokrasi, serta memperkuat pencegahan dan pemberantasan korupsi, narkoba, judi, dan penyeludupan.	PD 3. Meningkatkan tata kelola pemerintahan dan pelayanan publik yang bersih, efektif dan anti korupsi		BADAN KEPEGAWAIAN DAN PENGEMBANGAN SUMBER DAYA MANUSIA
	5.03.01.2.06.0004	Penyediaan Bahan Logistik Kantor			9.512.000,00						
		Tersedianya Bahan Logistik Kantor	Jumlah Paket Bahan Logistik Kantor yang Disediakan	12 Paket	9.512.000,00	Kab. Malang	Sisa Lebih Perhitungan Anggaran Tahun Sebelumnya	7.Memperkuat reformasi politik, hukum dan birokrasi, serta memperkuat pencegahan dan pemberantasan korupsi, narkoba, judi, dan penyeludupan.	PD 3. Meningkatkan tata kelola pemerintahan dan pelayanan publik yang bersih, efektif dan anti korupsi		BADAN KEPEGAWAIAN DAN PENGEMBANGAN SUMBER DAYA MANUSIA
	5.03.01.2.06.0005	Penyediaan Barang Cetakan dan Penggandaan			17.228.803,00						
		Tersedianya Barang Cetakan dan Penggandaan	Jumlah Paket Barang Cetakan dan Penggandaan yang Disediakan	12 Paket	17.228.803,00	Kab. Malang	Sisa Lebih Perhitungan Anggaran Tahun Sebelumnya	7.Memperkuat reformasi politik, hukum dan birokrasi, serta memperkuat pencegahan dan pemberantasan korupsi, narkoba, judi, dan penyeludupan.	PD 3. Meningkatkan tata kelola pemerintahan dan pelayanan publik yang bersih, efektif dan anti korupsi		BADAN KEPEGAWAIAN DAN PENGEMBANGAN SUMBER DAYA MANUSIA
	5.03.01.2.06.0006	Penyediaan Bahan Bacaan dan Peraturan Perundang-undangan			4.104.000,00						
		Tersedianya Bahan Bacaan dan Peraturan Perundang-undangan	Jumlah Dokumen Bahan Bacaan dan Peraturan Perundang-Undangan yang Disediakan	8 Dokumen	4.104.000,00	Kab. Malang	Sisa Lebih Perhitungan Anggaran Tahun Sebelumnya	7.Memperkuat reformasi politik, hukum dan birokrasi, serta memperkuat pencegahan dan pemberantasan korupsi, narkoba, judi, dan penyeludupan.	PD 3. Meningkatkan tata kelola pemerintahan dan pelayanan publik yang bersih, efektif dan anti korupsi		BADAN KEPEGAWAIAN DAN PENGEMBANGAN SUMBER DAYA MANUSIA
	5.03.01.2.06.0008	Fasilitasi Kunjungan Tamu			9.360.000,00						
		Terlaksananya Fasilitasi Kunjungan Tamu	Jumlah Laporan Fasilitasi Kunjungan Tamu	12 Laporan	9.360.000,00	Kab. Malang	Sisa Lebih Perhitungan Anggaran Tahun Sebelumnya	7.Memperkuat reformasi politik, hukum dan birokrasi, serta memperkuat pencegahan dan pemberantasan korupsi, narkoba, judi, dan penyeludupan.	PD 3. Meningkatkan tata kelola pemerintahan dan pelayanan publik yang bersih, efektif dan anti korupsi		BADAN KEPEGAWAIAN DAN PENGEMBANGAN SUMBER DAYA MANUSIA
	5.03.01.2.06.0009	Penyelenggaraan Rapat Koordinasi dan Konsultasi SKPD			92.088.000,00						
		Terlaksananya Penyelenggaraan Rapat Koordinasi dan Konsultasi SKPD	Jumlah Laporan Penyelenggaraan Rapat Koordinasi dan Konsultasi SKPD	12 Laporan	92.088.000,00	Kab. Malang	Sisa Lebih Perhitungan Anggaran Tahun Sebelumnya	7.Memperkuat reformasi politik, hukum dan birokrasi, serta memperkuat pencegahan dan pemberantasan korupsi, narkoba, judi, dan penyeludupan.	PD 3. Meningkatkan tata kelola pemerintahan dan pelayanan publik yang bersih, efektif dan anti korupsi		BADAN KEPEGAWAIAN DAN PENGEMBANGAN SUMBER DAYA MANUSIA
	5.03.01.2.06.0010	Penatausahaan Arsip Dinamis pada SKPD			5.880.000,00						
		Terlaksananya Penatausahaan Arsip Dinamis pada SKPD	Jumlah Dokumen Penatausahaan Arsip Dinamis pada SKPD	1 Dokumen	5.880.000,00	Kab. Malang	Sisa Lebih Perhitungan Anggaran Tahun Sebelumnya	7.Memperkuat reformasi politik, hukum dan birokrasi, serta memperkuat pencegahan dan pemberantasan korupsi, narkoba, judi, dan penyeludupan.	PD 3. Meningkatkan tata kelola pemerintahan dan pelayanan publik yang bersih, efektif dan anti korupsi		BADAN KEPEGAWAIAN DAN PENGEMBANGAN SUMBER DAYA MANUSIA
	5.03.01.2.07	Pengadaan Barang Milik Daerah Penunjang Urusan Pemerintah Daerah			33.291.000,00					BKPSDM Kabupaten Malang	
		Tersedianya dokumen pemenuhan barang milik daerah dalam menunjang operasional kantor disusun sesuai aturan dan teradministrasi dengan benar			33.291.000,00					BKPSDM Kabupaten Malang	
			Jumlah Paket Mebel yang Disediakan	11 Unit	6.515.000,00						

1	2	3	4	5	6	7	8	9	10	11	12
			Jumlah Unit Sarana dan Prasarana Pendukung Gedung Kantor atau Bangunan Lainnya yang Disediakan	17 Unit	26.776.000,00						
	5.03.01.2.07.0005	Pengadaan Mebel			6.515.000,00						
		Tersedianya Mebel	Jumlah Paket Mebel yang Disediakan	5 Unit	6.515.000,00	Kab. Malang	Sisa Lebih Perhitungan Anggaran Tahun Sebelumnya	7.Memperkuat reformasi politik, hukum dan birokrasi, serta memperkuat pencegahan dan pemberantasan korupsi, narkoba, judi, dan penyeludupan.	PD 3. Meningkatkan tata kelola pemerintahan dan pelayanan publik yang bersih, efektif dan anti korupsi		BADAN KEPEGAWAIAN DAN PENGEMBANGAN SUMBER DAYA MANUSIA
	5.03.01.2.07.0011	Pengadaan Sarana dan Prasarana Pendukung Gedung Kantor atau Bangunan Lainnya			26.776.000,00						
		Tersedianya Sarana dan Prasarana Pendukung Gedung Kantor atau Bangunan Lainnya	Jumlah Unit Sarana dan Prasarana Pendukung Gedung Kantor atau Bangunan Lainnya yang Disediakan	2 Unit	26.776.000,00	Kab. Malang	Sisa Lebih Perhitungan Anggaran Tahun Sebelumnya	7.Memperkuat reformasi politik, hukum dan birokrasi, serta memperkuat pencegahan dan pemberantasan korupsi, narkoba, judi, dan penyeludupan.	PD 3. Meningkatkan tata kelola pemerintahan dan pelayanan publik yang bersih, efektif dan anti korupsi		BADAN KEPEGAWAIAN DAN PENGEMBANGAN SUMBER DAYA MANUSIA
	5.03.01.2.08	Penyediaan Jasa Penunjang Urusan Pemerintahan Daerah			23.160.000,00					BKPSDM Kabupaten Malang	
		Tersedianya dokumen penyediaan jasa penunjang operasional perkantoran yang disusun sesuai aturan dan teradministrasi dengan benar			23.160.000,00					BKPSDM Kabupaten Malang	
			Jumlah Laporan Penyediaan Jasa Komunikasi, Sumber Daya Air dan Listrik yang Disediakan	12 Laporan	16.200.000,00						
			Jumlah Laporan Penyediaan Jasa Surat Menyurat	12 Laporan	6.960.000,00						
	5.03.01.2.08.0001	Penyediaan Jasa Surat Menyurat			6.960.000,00						
		Terlaksananya Penyediaan Jasa Surat Menyurat	Jumlah Laporan Penyediaan Jasa Surat Menyurat	12 Laporan	6.960.000,00	Kab. Malang	Sisa Lebih Perhitungan Anggaran Tahun Sebelumnya	7.Memperkuat reformasi politik, hukum dan birokrasi, serta memperkuat pencegahan dan pemberantasan korupsi, narkoba, judi, dan penyeludupan.	PD 3. Meningkatkan tata kelola pemerintahan dan pelayanan publik yang bersih, efektif dan anti korupsi		BADAN KEPEGAWAIAN DAN PENGEMBANGAN SUMBER DAYA MANUSIA
	5.03.01.2.08.0002	Penyediaan Jasa Komunikasi, Sumber Daya Air dan Listrik			16.200.000,00						
		Tersedianya Jasa Komunikasi, Sumber Daya Air dan Listrik	Jumlah Laporan Penyediaan Jasa Komunikasi, Sumber Daya Air dan Listrik yang Disediakan	12 Laporan	16.200.000,00	Kab. Malang	Sisa Lebih Perhitungan Anggaran Tahun Sebelumnya	7.Memperkuat reformasi politik, hukum dan birokrasi, serta memperkuat pencegahan dan pemberantasan korupsi, narkoba, judi, dan penyeludupan.	PD 3. Meningkatkan tata kelola pemerintahan dan pelayanan publik yang bersih, efektif dan anti korupsi		BADAN KEPEGAWAIAN DAN PENGEMBANGAN SUMBER DAYA MANUSIA
	5.03.01.2.09	Pemeliharaan Barang Milik Daerah Penunjang Urusan Pemerintahan Daerah			121.652.000,00					BKPSDM Kabupaten Malang	
		Tersedianya dokumen pemeliharaan barang milik daerah penunjang urusan pemerintah daerah disusun sesuai aturan dan teradministrasi dengan benar			121.652.000,00					BKPSDM Kabupaten Malang	
			Jumlah Gedung Kantor dan Bangunan Lainnya yang Dipelihara/Direhabilitasi	1 Unit	20.349.000,00						
			Jumlah Kendaraan Perorangan Dinas atau Kendaraan Dinas Jabatan yang Dipelihara dan dibayarkan Pajaknya	30 Unit	59.000.000,00						
			Jumlah Sarana dan Prasarana Gedung Kantor atau Bangunan Lainnya yang Dipelihara/Direhabilitasi	26 Unit	20.178.000,00						
			Jumlah Sarana dan Prasarana Pendukung Gedung Kantor atau Bangunan Lainnya yang Dipelihara/Direhabilitasi	27 Unit	22.125.000,00						
	5.03.01.2.09.0001	Penyediaan Jasa Pemeliharaan, Biaya Pemeliharaan, dan Pajak Kendaraan Perorangan Dinas atau Kendaraan Dinas Jabatan			59.000.000,00						
		Tersedianya Jasa Pemeliharaan, Biaya Pemeliharaan dan Pajak Kendaraan Perorangan Dinas atau Kendaraan Dinas Jabatan	Jumlah Kendaraan Perorangan Dinas atau Kendaraan Dinas Jabatan yang Dipelihara dan dibayarkan Pajaknya	24 Unit	59.000.000,00	Kab. Malang	Sisa Lebih Perhitungan Anggaran Tahun Sebelumnya	7.Memperkuat reformasi politik, hukum dan birokrasi, serta memperkuat pencegahan dan pemberantasan korupsi, narkoba, judi, dan penyeludupan.	PD 3. Meningkatkan tata kelola pemerintahan dan pelayanan publik yang bersih, efektif dan anti korupsi		BADAN KEPEGAWAIAN DAN PENGEMBANGAN SUMBER DAYA MANUSIA

1	2	3	4	5	6	7	8	9	10	11	12
	5.03.01.2.09.0009	Pemeliharaan/Rehabilitasi Gedung Kantor dan Bangunan Lainnya			20.349.000,00						
		Terlaksananya Pemeliharaan/Rehabilitasi Gedung Kantor dan Bangunan Lainnya	Jumlah Gedung Kantor dan Bangunan Lainnya yang Dipelihara/Direhabilitasi	1 Unit	20.349.000,00	Kab. Malang	PENDAPATAN ASLI DAERAH (PAD)	7.Memperkuat reformasi politik, hukum dan birokrasi, serta memperkuat pencegahan dan pemberantasan korupsi, narkoba, judi, dan penyeludupan.	PD 3. Meningkatkan tata kelola pemerintahan dan pelayanan publik yang bersih, efektif dan anti korupsi		BADAN KEPEGAWAIAN DAN PENGEMBANGAN SUMBER DAYA MANUSIA
	5.03.01.2.09.0010	Pemeliharaan/Rehabilitasi Sarana dan Prasarana Gedung Kantor atau Bangunan Lainnya			20.178.000,00						
		Terlaksananya Pemeliharaan/Rehabilitasi Sarana dan Prasarana Gedung Kantor atau Bangunan Lainnya	Jumlah Sarana dan Prasarana Gedung Kantor atau Bangunan Lainnya yang Dipelihara/Direhabilitasi	27 Unit	20.178.000,00	Kab. Malang	Sisa Lebih Perhitungan Anggaran Tahun Sebelumnya	7.Memperkuat reformasi politik, hukum dan birokrasi, serta memperkuat pencegahan dan pemberantasan korupsi, narkoba, judi, dan penyeludupan.	PD 3. Meningkatkan tata kelola pemerintahan dan pelayanan publik yang bersih, efektif dan anti korupsi		BADAN KEPEGAWAIAN DAN PENGEMBANGAN SUMBER DAYA MANUSIA
	5.03.01.2.09.0011	Pemeliharaan/Rehabilitasi Sarana dan Prasarana Pendukung Gedung Kantor atau Bangunan Lainnya			22.125.000,00						
		Terlaksananya Pemeliharaan/Rehabilitasi Sarana dan Prasarana Pendukung Gedung Kantor atau Bangunan Lainnya	Jumlah Sarana dan Prasarana Pendukung Gedung Kantor atau Bangunan Lainnya yang Dipelihara/Direhabilitasi	39 Unit	22.125.000,00	Kab. Malang	Sisa Lebih Perhitungan Anggaran Tahun Sebelumnya	7.Memperkuat reformasi politik, hukum dan birokrasi, serta memperkuat pencegahan dan pemberantasan korupsi, narkoba, judi, dan penyeludupan.	PD 3. Meningkatkan tata kelola pemerintahan dan pelayanan publik yang bersih, efektif dan anti korupsi		BADAN KEPEGAWAIAN DAN PENGEMBANGAN SUMBER DAYA MANUSIA
320.	**5.03.02**	**PROGRAM KEPEGAWAIAN DAERAH**			**875.001.800,00**						
		Tercapainya kinerja Program Kepegawaian Daerah			***755.001.800,00***						
			1.Persentase perencanaan kebutuhan ASN yang sesuai dengan formasi	90 %	755.001.800,00						
			2.Persentase akurasi data kepegawaian yang valid	91 %	755.001.800,00						
			3.Persentase penataan ASN di lingkungan Pemerintah Kabupaten Malang	87.10 %	755.001.800,00						
			4.Persentase peningkatan kompetensi ASN Pemerintah Kabupaten Malang	71 %	755.001.800,00						
			5.Persentase capaian kinerja “BAIK” ASN di lingkungan Pemerintah Kabupaten Malang	99 %	755.001.800,00						
	5.03.02.2.01	Pengadaan, Pemberhentian dan Informasi Kepegawaian ASN			254.999.600,00					ASN di Lingkungan Pemerintahan Kabupaten Malang	
		Tersedianya dokumen pelaksanaan pengadaan, pemberhentian dan informasi kepegawaian ASN			254.999.600,00					ASN di Lingkungan Pemerintahan Kabupaten Malang	
			Jumlah Dokumen Hasil kegiatan Koordinasi Pelaksanaan Administrasi Pemberhentian	1 Dokumen	50.241.600,00						
			Jumlah Dokumen Kegiatan Koordinasi dan Fasilitasi Pengadaan PNS dan PPPK	1 Dokumen	104.758.000,00						
			Jumlah Laporan Hasil Evaluasi Data, Informasi dan Sistem Informasi Kepegawaian	12 Laporan	60.000.000,00						
			Jumlah Lembaga Profesi ASN yang Difasilitasi	3 Lembaga	40.000.000,00						
	5.03.02.2.01.0003	Koordinasi dan Fasilitasi Pengadaan PNS dan PPPK			104.758.000,00						
		Terlaksananya Koordinasi dan Fasilitasi Pengadaan PNS dan PPPK	Jumlah Dokumen Kegiatan Koordinasi dan Fasilitasi Pengadaan PNS dan PPPK	1 Dokumen	104.758.000,00	Kab. Malang	Sisa Lebih Perhitungan Anggaran Tahun Sebelumnya	7.Memperkuat reformasi politik, hukum dan birokrasi, serta memperkuat pencegahan dan pemberantasan korupsi, narkoba, judi, dan penyeludupan.	PD 3. Meningkatkan tata kelola pemerintahan dan pelayanan publik yang bersih, efektif dan anti korupsi		BADAN KEPEGAWAIAN DAN PENGEMBANGAN SUMBER DAYA MANUSIA
	5.03.02.2.01.0006	Koordinasi Pelaksanaan AdministrasiPemberhentian			50.241.600,00						
		Terlaksananya Koordinasi Pelaksanaan Administrasi Pemberhentian	Jumlah Dokumen Hasil kegiatan Koordinasi Pelaksanaan Administrasi Pemberhentian	1 Dokumen	50.241.600,00	Kab. Malang	Sisa Lebih Perhitungan Anggaran Tahun Sebelumnya	7.Memperkuat reformasi politik, hukum dan birokrasi, serta memperkuat pencegahan dan pemberantasan korupsi, narkoba, judi, dan penyeludupan.	PD 3. Meningkatkan tata kelola pemerintahan dan pelayanan publik yang bersih, efektif dan anti korupsi		BADAN KEPEGAWAIAN DAN PENGEMBANGAN SUMBER DAYA MANUSIA
	5.03.02.2.01.0008	Fasilitasi Lembaga Profesi ASN			40.000.000,00						

1	2	3	4	5	6	7	8	9	10	11	12
		Terfasilitasinya Lembaga Profesi ASN	Jumlah Lembaga Profesi ASN yang Difasilitasi	1 Lembaga	40.000.000,00	Kab. Malang	Sisa Lebih Perhitungan Anggaran Tahun Sebelumnya	7.Memperkuat reformasi politik, hukum dan birokrasi, serta memperkuat pencegahan dan pemberantasan korupsi, narkoba, judi, dan penyeludupan.	PD 3. Meningkatkan tata kelola pemerintahan dan pelayanan publik yang bersih, efektif dan anti korupsi		BADAN KEPEGAWAIAN DAN PENGEMBANGAN SUMBER DAYA MANUSIA
	5.03.02.2.01.0012	Evaluasi Data, Informasi dan Sistem Informasi Kepegawaian			60.000.000,00						
		Terlaksananya Evaluasi Data, Informasi dan Sistem Informasi Kepegawaian	Jumlah Laporan Hasil Evaluasi Data, Informasi dan Sistem Informasi Kepegawaian	12 Laporan	60.000.000,00	Kab. Malang	Sisa Lebih Perhitungan Anggaran Tahun Sebelumnya	7.Memperkuat reformasi politik, hukum dan birokrasi, serta memperkuat pencegahan dan pemberantasan korupsi, narkoba, judi, dan penyeludupan.	PD 3. Meningkatkan tata kelola pemerintahan dan pelayanan publik yang bersih, efektif dan anti korupsi		BADAN KEPEGAWAIAN DAN PENGEMBANGAN SUMBER DAYA MANUSIA
	5.03.02.2.02	Mutasi dan Promosi ASN			210.002.200,00					ASN di Lingkungan Pemerintahan Kabupaten Malang	
		Tersedianya dokumen pemrosesan mutasi, kepangkatan dan promosi ASN			210.002.200,00					ASN di Lingkungan Pemerintahan Kabupaten Malang	
			Jumlah Dokumen Hasil Pelaksanaan Mutasi Jabatan Pimpinan Tinggi, Jabatan Administrasi, Jabatan Pelaksana dan Mutasi ASN antar Daerah	1 Dokumen	55.002.200,00						
			Jumlah Dokumen Hasil Pengelolaan Promosi ASN	1 Dokumen	95.000.000,00						
			Jumlah Pengelolaan Kenaikan Pangkat ASN	1 Dokumen	60.000.000,00						
	5.03.02.2.02.0001	Pengelolaan Mutasi ASN			55.002.200,00						
		Terlaksananya Mutasi ASN yang Meliputi Jabatan Pimpinan Tinggi, Jabatan Administrasi, Jabatan Pelaksana dan Mutasi ASN antar Daerah	Jumlah Dokumen Hasil Pelaksanaan Mutasi Jabatan Pimpinan Tinggi, Jabatan Administrasi, Jabatan Pelaksana dan Mutasi ASN antar Daerah	1 Dokumen	55.002.200,00	Kab. Malang	Sisa Lebih Perhitungan Anggaran Tahun Sebelumnya	7.Memperkuat reformasi politik, hukum dan birokrasi, serta memperkuat pencegahan dan pemberantasan korupsi, narkoba, judi, dan penyeludupan.	PD 3. Meningkatkan tata kelola pemerintahan dan pelayanan publik yang bersih, efektif dan anti korupsi		BADAN KEPEGAWAIAN DAN PENGEMBANGAN SUMBER DAYA MANUSIA
	5.03.02.2.02.0002	Pengelolaan Kenaikan Pangkat ASN			60.000.000,00						
		Terlaksananya Pengelolaan Kenaikan Pangkat ASN	Jumlah Pengelolaan Kenaikan Pangkat ASN	1 Dokumen	60.000.000,00	Kab. Malang	Sisa Lebih Perhitungan Anggaran Tahun Sebelumnya	7.Memperkuat reformasi politik, hukum dan birokrasi, serta memperkuat pencegahan dan pemberantasan korupsi, narkoba, judi, dan penyeludupan.	PD 3. Meningkatkan tata kelola pemerintahan dan pelayanan publik yang bersih, efektif dan anti korupsi		BADAN KEPEGAWAIAN DAN PENGEMBANGAN SUMBER DAYA MANUSIA
	5.03.02.2.02.0003	Pengelolaan Promosi ASN			95.000.000,00						
		Terlaksananya Pengelolaan Pengembangan Promosi ASN	Jumlah Dokumen Hasil Pengelolaan Promosi ASN	1 Dokumen	95.000.000,00	Kab. Malang	Sisa Lebih Perhitungan Anggaran Tahun Sebelumnya	7.Memperkuat reformasi politik, hukum dan birokrasi, serta memperkuat pencegahan dan pemberantasan korupsi, narkoba, judi, dan penyeludupan.	PD 3. Meningkatkan tata kelola pemerintahan dan pelayanan publik yang bersih, efektif dan anti korupsi		BADAN KEPEGAWAIAN DAN PENGEMBANGAN SUMBER DAYA MANUSIA
	5.03.02.2.03	Pengembangan Kompetensi ASN			240.000.000,00					ASN di Lingkungan Pemerintahan Kabupaten Malang	
		Tersedianya dokumen pelaksanaan pengembangan kompetensi ASN			240.000.000,00					ASN di Lingkungan Pemerintahan Kabupaten Malang	
			Jumlah ASN yang Mendapatkan Layanan Fasilitas Sertifikasi Jabatan Fungsional ASN	10 Orang	15.000.000,00						
			Jumlah ASN yang Mendapatkan Pendidikan Lanjutan	86 Orang	110.000.000,00						
			Jumlah Dokumen Pengelolaan Assessment Center	1 Dokumen	115.000.000,00						
	5.03.02.2.03.0002	Pengelolaan Assessment Center			115.000.000,00						
		Terkelolanya Assessment Center	Jumlah Dokumen Pengelolaan Assessment Center	1 Dokumen	115.000.000,00	Kab. Malang	Sisa Lebih Perhitungan Anggaran Tahun Sebelumnya	7.Memperkuat reformasi politik, hukum dan birokrasi, serta memperkuat pencegahan dan pemberantasan korupsi, narkoba, judi, dan penyeludupan.	PD 3. Meningkatkan tata kelola pemerintahan dan pelayanan publik yang bersih, efektif dan anti korupsi		BADAN KEPEGAWAIAN DAN PENGEMBANGAN SUMBER DAYA MANUSIA
	5.03.02.2.03.0004	Pengelolaan Pendidikan Lanjutan ASN			110.000.000,00						
		Terlaksananya Pengelolaan Pendidikan Lanjutan ASN	Jumlah ASN yang Mendapatkan Pendidikan Lanjutan	86 Orang	110.000.000,00	Kab. Malang	Sisa Lebih Perhitungan Anggaran Tahun Sebelumnya	7.Memperkuat reformasi politik, hukum dan birokrasi, serta memperkuat pencegahan dan pemberantasan korupsi, narkoba, judi, dan penyeludupan.	PD 3. Meningkatkan tata kelola pemerintahan dan pelayanan publik yang bersih, efektif dan anti korupsi		BADAN KEPEGAWAIAN DAN PENGEMBANGAN SUMBER DAYA MANUSIA
	5.03.02.2.03.0010	Fasilitasi Sertifikasi Fungsional ASN			15.000.000,00						
		Terlaksananya Fasilitasi Sertifikasi Fungsional ASN	Jumlah ASN yang Mendapatkan Layanan Fasilitas Sertifikasi Jabatan Fungsional ASN	10 Orang	15.000.000,00	Kab. Malang	Sisa Lebih Perhitungan Anggaran Tahun Sebelumnya	7.Memperkuat reformasi politik, hukum dan birokrasi, serta memperkuat pencegahan dan pemberantasan korupsi, narkoba, judi, dan penyeludupan.	PD 3. Meningkatkan tata kelola pemerintahan dan pelayanan publik yang bersih, efektif dan anti korupsi		BADAN KEPEGAWAIAN DAN PENGEMBANGAN SUMBER DAYA MANUSIA
	5.03.02.2.04	Penilaian dan Evaluasi Kinerja Aparatur			170.000.000,00					ASN di Lingkungan Pemerintahan Kabupaten Malang	

1	2	3	4	5	6	7	8	9	10	11	12
		Tersedianya dokumen pelaksanaan penilaian dan evaluasi kinerja aparatur			170.000.000,00					ASN di Lingkungan Pemerintahan Kabupaten Malang	
			Jumlah ASN yang Diberikan Penghargaan	123 Orang	30.000.000,00						
			Jumlah Dokumen Hasil Pelaksanaan Penilaian dan Evaluasi Kinerja Aparatur	5 Dokumen	80.000.000,00						
			Jumlah Laporan Hasil Pengelolaan Penyelesaian Pelanggaran Disiplin ASN	4 Laporan	60.000.000,00						
	5.03.02.2.04.0002	Pelaksanaan Penilaian dan Evaluasi Kinerja Aparatur			80.000.000,00						
		Terlaksananya Pelaksanaan Penilaian dan Evaluasi Kinerja Aparatur	Jumlah Dokumen Hasil Pelaksanaan Penilaian dan Evaluasi Kinerja Aparatur	5 Dokumen	80.000.000,00	Kab. Malang	Sisa Lebih Perhitungan Anggaran Tahun Sebelumnya	7.Memperkuat reformasi politik, hukum dan birokrasi, serta memperkuat pencegahan dan pemberantasan korupsi, narkoba, judi, dan penyeludupan.	PD 3. Meningkatkan tata kelola pemerintahan dan pelayanan publik yang bersih, efektif dan anti korupsi		BADAN KEPEGAWAIAN DAN PENGEMBANGAN SUMBER DAYA MANUSIA
	5.03.02.2.04.0004	Pengelolaan Pemberian Penghargaan bagi Pegawai			30.000.000,00						
		Terlaksananya Pemberian Penghargaan bagi ASN	Jumlah ASN yang Diberikan Penghargaan	123 Orang	30.000.000,00	Kab. Malang	Sisa Lebih Perhitungan Anggaran Tahun Sebelumnya	7.Memperkuat reformasi politik, hukum dan birokrasi, serta memperkuat pencegahan dan pemberantasan korupsi, narkoba, judi, dan penyeludupan.	PD 3. Meningkatkan tata kelola pemerintahan dan pelayanan publik yang bersih, efektif dan anti korupsi		BADAN KEPEGAWAIAN DAN PENGEMBANGAN SUMBER DAYA MANUSIA
	5.03.02.2.04.0008	Pengelolaan Penyelesaian Pelanggaran Disiplin ASN			60.000.000,00						
		Terlaksananya Pengelolaan Penyelesaian Pelanggaran Disiplin ASN	Jumlah Laporan Hasil Pengelolaan Penyelesaian Pelanggaran Disiplin ASN	4 Laporan	60.000.000,00	Kab. Malang	Sisa Lebih Perhitungan Anggaran Tahun Sebelumnya	7.Memperkuat reformasi politik, hukum dan birokrasi, serta memperkuat pencegahan dan pemberantasan korupsi, narkoba, judi, dan penyeludupan.	PD 3. Meningkatkan tata kelola pemerintahan dan pelayanan publik yang bersih, efektif dan anti korupsi		BADAN KEPEGAWAIAN DAN PENGEMBANGAN SUMBER DAYA MANUSIA
	5.04	**PENDIDIKAN DAN PELATIHAN**			**45.000.000,00**						
321.	**5.04.02**	**PROGRAM PENGEMBANGAN SUMBER DAYA MANUSIA**			**45.000.000,00**						
		Tercapainya target kinerja Program Pengembangan Sumber Daya Manusia			***45.000.000,00***						
			1.Persentase perencanaan kebutuhan ASN yang sesuai dengan formasi	90 %	45.000.000,00						
			2.Persentase akurasi data kepegawaian yang valid	91 %	45.000.000,00						
			3.Persentase penataan ASN di lingkungan Pemerintah Kabupaten Malang	87.10 %	45.000.000,00						
			4.Persentase peningkatan kompetensi ASN Pemerintah Kabupaten Malang	71 %	45.000.000,00						
			5.Persentase capaian kinerja “BAIK” ASN di lingkungan Pemerintah Kabupaten Malang	99 %	45.000.000,00						
	5.04.02.2.01	Pengembangan Kompetensi Teknis			45.000.000,00					ASN di Lingkungan Pemerintahan Kabupaten Malang	
		Tersusunnya dokumen pelaksanaan pengembangan kompetensi teknis dan fungsional			45.000.000,00					ASN di Lingkungan Pemerintahan Kabupaten Malang	
			Jumlah ASN yang Mengikuti Pengembangan Kompetensi	1000 Orang	45.000.000,00						
	5.04.02.2.01.0003	Penyelenggaraan Pengembangan Kompetensi Teknis Umum, Inti, dan Pilihan bagi Jabatan Administrasi Penyelenggara Urusan Pemerintahan Konkuren, Perangkat Daerah Penunjang, dan Urusan Pemerintahan Umum			45.000.000,00						
		Terlaksananya Penyelenggaraan Pengembangan Kompetensi Teknis Umum, Inti, dan Pilihan bagi Jabatan Administrasi Penyelenggara Urusan Pemerintahan Konkuren, Perangkat Daerah Penunjang, dan Urusan Pemerintahan Umum	Jumlah ASN yang Mengikuti Pengembangan Kompetensi	1000 Orang	45.000.000,00	Kab. Malang	Sisa Lebih Perhitungan Anggaran Tahun Sebelumnya	7.Memperkuat reformasi politik, hukum dan birokrasi, serta memperkuat pencegahan dan pemberantasan korupsi, narkoba, judi, dan penyeludupan.	PD 3. Meningkatkan tata kelola pemerintahan dan pelayanan publik yang bersih, efektif dan anti korupsi		BADAN KEPEGAWAIAN DAN PENGEMBANGAN SUMBER DAYA MANUSIA

1	2	3	4	5	6	7	8	9	10	11	12
		BADAN RISET DAN INOVASI DAERAH			**6.773.883.052,00**						
	5	**UNSUR PENUNJANG URUSAN PEMERINTAHAN**			**6.773.883.052,00**						
	5.05	**PENELITIAN DAN PENGEMBANGAN**			**6.773.883.052,00**						
322.	**5.05.01**	**PROGRAM PENUNJANG URUSAN PEMERINTAHAN DAERAH KABUPATEN/KOTA**			**6.432.784.302,00**						
		Tercapainya kinerja PD dalam rangka pemenuhan tugas dan fungsi.			***6.432.784.302,00***						
			1.Presentase Capaian Kinerja Perangkat Daerah	100 %	6.432.784.302,00						
	5.05.01.2.01	Perencanaan, Penganggaran, dan Evaluasi Kinerja Perangkat Daerah			27.100.450,00					BADAN RISET DAN INOVASI DAERAH	
		terpenuhinya dokumen perencanaan,penganggaran, dan evaluasi kinerja perangkat daerah			27.100.450,00					BADAN RISET DAN INOVASI DAERAH	
			Jumlah Dokumen DPA-SKPD dan Laporan Hasil Koordinasi Penyusunan Dokumen DPA-SKPD	1 Dokumen	778.450,00						
			Jumlah Dokumen Perencanaan Perangkat Daerah	2 Dokumen	18.076.750,00						
			Jumlah Dokumen Perubahan DPA-SKPD dan Laporan Hasil Koordinasi Penyusunan Dokumen Perubahan DPA-SKPD	1 Dokumen	780.550,00						
			Jumlah Dokumen Perubahan RKA-SKPD dan Laporan Hasil Koordinasi Penyusunan Dokumen Perubahan RKA-SKPD	1 Dokumen	767.600,00						
			Jumlah Dokumen RKA-SKPD dan Laporan Hasil Koordinasi Penyusunan Dokumen RKA-SKPD	1 Dokumen	761.300,00						
			Jumlah Laporan Capaian Kinerja dan Ikhtisar Realisasi Kinerja SKPD dan Laporan Hasil Koordinasi Penyusunan Laporan Capaian Kinerja dan Ikhtisar Realisasi Kinerja SKPD	1 Laporan	2.529.200,00						
			Jumlah Laporan Evaluasi Kinerja Perangkat Daerah	1 Laporan	3.406.600,00						
	5.05.01.2.01.0001	Penyusunan Dokumen Perencanaan Perangkat Daerah			18.076.750,00						
		Tersusunnya Dokumen Perencanaan Perangkat Daerah	Jumlah Dokumen Perencanaan Perangkat Daerah	2 Dokumen	18.076.750,00	Kab. Malang	PENDAPATAN ASLI DAERAH (PAD)	7.Memperkuat reformasi politik, hukum dan birokrasi, serta memperkuat pencegahan dan pemberantasan korupsi, narkoba, judi, dan penyeludupan.	PD 3. Meningkatkan tata kelola pemerintahan dan pelayanan publik yang bersih, efektif dan anti korupsi		BADAN RISET DAN INOVASI DAERAH
	5.05.01.2.01.0002	Koordinasi dan Penyusunan Dokumen RKA-SKPD			761.300,00						
		Tersedianya Dokumen RKA-SKPD dan Laporan Hasil Koordinasi Penyusunan Dokumen RKA-SKPD	Jumlah Dokumen RKA-SKPD dan Laporan Hasil Koordinasi Penyusunan Dokumen RKA-SKPD	1 Dokumen	761.300,00	Kab. Malang	PENDAPATAN ASLI DAERAH (PAD)	7.Memperkuat reformasi politik, hukum dan birokrasi, serta memperkuat pencegahan dan pemberantasan korupsi, narkoba, judi, dan penyeludupan.	PD 3. Meningkatkan tata kelola pemerintahan dan pelayanan publik yang bersih, efektif dan anti korupsi		BADAN RISET DAN INOVASI DAERAH
	5.05.01.2.01.0003	Koordinasi dan Penyusunan Dokumen Perubahan RKA-SKPD			767.600,00						
		Tersedianya Dokumen Perubahan RKA-SKPD dan Laporan Hasil Koordinasi Penyusunan Dokumen Perubahan RKA-SKPD	Jumlah Dokumen Perubahan RKA-SKPD dan Laporan Hasil Koordinasi Penyusunan Dokumen Perubahan RKA-SKPD	1 Dokumen	767.600,00	Kab. Malang	PENDAPATAN ASLI DAERAH (PAD)	7.Memperkuat reformasi politik, hukum dan birokrasi, serta memperkuat pencegahan dan pemberantasan korupsi, narkoba, judi, dan penyeludupan.	PD 3. Meningkatkan tata kelola pemerintahan dan pelayanan publik yang bersih, efektif dan anti korupsi		BADAN RISET DAN INOVASI DAERAH
	5.05.01.2.01.0004	Koordinasi dan Penyusunan DPA-SKPD			778.450,00						
		Tersedianya Dokumen DPA-SKPD dan Laporan Hasil Koordinasi Penyusunan Dokumen DPA-SKPD	Jumlah Dokumen DPA-SKPD dan Laporan Hasil Koordinasi Penyusunan Dokumen DPA-SKPD	1 Dokumen	778.450,00	Kab. Malang	PENDAPATAN ASLI DAERAH (PAD)	7.Memperkuat reformasi politik, hukum dan birokrasi, serta memperkuat pencegahan dan pemberantasan korupsi, narkoba, judi, dan penyeludupan.	PD 3. Meningkatkan tata kelola pemerintahan dan pelayanan publik yang bersih, efektif dan anti korupsi		BADAN RISET DAN INOVASI DAERAH
	5.05.01.2.01.0005	Koordinasi dan Penyusunan Perubahan DPA- SKPD			780.550,00						

1	2	3	4	5	6	7	8	9	10	11	12
		Tersedianya Dokumen Perubahan DPA-SKPD dan Laporan Hasil Koordinasi Penyusunan Dokumen Perubahan DPA-SKPD	Jumlah Dokumen Perubahan DPA-SKPD dan Laporan Hasil Koordinasi Penyusunan Dokumen Perubahan DPA-SKPD	1 Dokumen	780.550,00	Kab. Malang	PENDAPATAN ASLI DAERAH (PAD)	7.Memperkuat reformasi politik, hukum dan birokrasi, serta memperkuat pencegahan dan pemberantasan korupsi, narkoba, judi, dan penyeludupan.	PD 3. Meningkatkan tata kelola pemerintahan dan pelayanan publik yang bersih, efektif dan anti korupsi		BADAN RISET DAN INOVASI DAERAH
	5.05.01.2.01.0006	Koordinasi dan Penyusunan Laporan Capaian Kinerja dan Ikhtisar Realisasi Kinerja SKPD			2.529.200,00						
		Tersedianya Laporan Capaian Kinerja dan Ikhtisar Realisasi Kinerja SKPD dan Laporan Hasil Koordinasi Penyusunan Laporan Capaian Kinerja dan Ikhtisar Realisasi Kinerja SKPD	Jumlah Laporan Capaian Kinerja dan Ikhtisar Realisasi Kinerja SKPD dan Laporan Hasil Koordinasi Penyusunan Laporan Capaian Kinerja dan Ikhtisar Realisasi Kinerja SKPD	1 Laporan	2.529.200,00	Kab. Malang	PENDAPATAN ASLI DAERAH (PAD)	7.Memperkuat reformasi politik, hukum dan birokrasi, serta memperkuat pencegahan dan pemberantasan korupsi, narkoba, judi, dan penyeludupan.	PD 3. Meningkatkan tata kelola pemerintahan dan pelayanan publik yang bersih, efektif dan anti korupsi		BADAN RISET DAN INOVASI DAERAH
	5.05.01.2.01.0007	Evaluasi Kinerja Perangkat Daerah			3.406.600,00						
		Terlaksananya Evaluasi Kinerja Perangkat Daerah	Jumlah Laporan Evaluasi Kinerja Perangkat Daerah	1 Laporan	3.406.600,00	Kab. Malang	PENDAPATAN ASLI DAERAH (PAD)	7.Memperkuat reformasi politik, hukum dan birokrasi, serta memperkuat pencegahan dan pemberantasan korupsi, narkoba, judi, dan penyeludupan.	PD 3. Meningkatkan tata kelola pemerintahan dan pelayanan publik yang bersih, efektif dan anti korupsi		BADAN RISET DAN INOVASI DAERAH
	5.05.01.2.02	Administrasi Keuangan Perangkat Daerah			6.206.660.492,00					BADAN RISET DAN INOVASI DAERAH	
		Terpenuhinya Administrasi Keuangan Perangkat Daerah			6.206.660.492,00					BADAN RISET DAN INOVASI DAERAH	
			Jumlah Laporan Keuangan Akhir Tahun SKPD dan Laporan Hasil Koordinasi Penyusunan Laporan Keuangan Akhir Tahun SKPD	3 Laporan	7.447.450,00						
			Jumlah Laporan Keuangan Bulanan/ Triwulanan/ Semesteran SKPD dan Laporan Koordinasi Penyusunan Laporan Keuangan Bulanan/Triwulanan/Semesteran SKPD	2 Laporan	5.401.650,00						
			Jumlah Orang yang Menerima Gaji dan Tunjangan ASN	43 Orang/bulan	6.193.811.392,00						
	5.05.01.2.02.0001	Penyediaan Gaji dan Tunjangan ASN			6.193.811.392,00						
		Tersedianya Gaji dan Tunjangan ASN	Jumlah Orang yang Menerima Gaji dan Tunjangan ASN	43 Orang/bulan	6.193.811.392,00	Kab. Malang	PENDAPATAN ASLI DAERAH (PAD)	7.Memperkuat reformasi politik, hukum dan birokrasi, serta memperkuat pencegahan dan pemberantasan korupsi, narkoba, judi, dan penyeludupan.	PD 3. Meningkatkan tata kelola pemerintahan dan pelayanan publik yang bersih, efektif dan anti korupsi		BADAN RISET DAN INOVASI DAERAH
	5.05.01.2.02.0005	Koordinasi dan Penyusunan Laporan Keuangan Akhir Tahun SKPD			7.447.450,00						
		Tersedianya Laporan Keuangan Akhir Tahun SKPD dan Laporan Hasil Koordinasi Penyusunan Laporan Keuangan Akhir Tahun SKPD	Jumlah Laporan Keuangan Akhir Tahun SKPD dan Laporan Hasil Koordinasi Penyusunan Laporan Keuangan Akhir Tahun SKPD	3 Laporan	7.447.450,00	Kab. Malang	PENDAPATAN ASLI DAERAH (PAD)	7.Memperkuat reformasi politik, hukum dan birokrasi, serta memperkuat pencegahan dan pemberantasan korupsi, narkoba, judi, dan penyeludupan.	PD 3. Meningkatkan tata kelola pemerintahan dan pelayanan publik yang bersih, efektif dan anti korupsi		BADAN RISET DAN INOVASI DAERAH
	5.05.01.2.02.0007	Koordinasi dan Penyusunan Laporan Keuangan Bulanan/ Triwulanan/ Semesteran SKPD			5.401.650,00						
		Tersedianya Laporan Keuangan Bulanan/Triwulanan/Semesteran SKPD dan Laporan Koordinasi Penyusunan Laporan Keuangan Bulanan/Triwulanan/Semesteran SKPD	Jumlah Laporan Keuangan Bulanan/ Triwulanan/ Semesteran SKPD dan Laporan Koordinasi Penyusunan Laporan Keuangan Bulanan/Triwulanan/Semesteran SKPD	2 Laporan	5.401.650,00	Kab. Malang	PENDAPATAN ASLI DAERAH (PAD)	7.Memperkuat reformasi politik, hukum dan birokrasi, serta memperkuat pencegahan dan pemberantasan korupsi, narkoba, judi, dan penyeludupan.	PD 3. Meningkatkan tata kelola pemerintahan dan pelayanan publik yang bersih, efektif dan anti korupsi		BADAN RISET DAN INOVASI DAERAH
	5.05.01.2.05	Administrasi Kepegawaian Perangkat Daerah			5.070.000,00					BADAN RISET DAN INOVASI DAERAH	
		Terpenuhinya Administrasi Kepegawaian Perangkat Daerah			5.070.000,00					BADAN RISET DAN INOVASI DAERAH	
			Jumlah Orang yang Mengikuti Bimbingan Teknis Implementasi Peraturan Perundang-Undangan	45 Orang	3.734.000,00						
			Jumlah Pegawai Berdasarkan Tugas dan Fungsi yang Mengikuti Pendidikan dan Pelatihan	12 Orang	640.000,00						

1	2	3	4	5	6	7	8	9	10	11	12
			Jumlah Unit Peningkatan Sarana dan Prasarana Disiplin Pegawai	4 Unit	696.000,00						
	5.05.01.2.05.0001	Peningkatan Sarana dan Prasarana Disiplin Pegawai			696.000,00						
		Tersedianya Unit Peningkatan Sarana dan Prasarana Disiplin Pegawai	Jumlah Unit Peningkatan Sarana dan Prasarana Disiplin Pegawai	4 Unit	696.000,00	Kab. Malang	PENDAPATAN ASLI DAERAH (PAD)	7.Memperkuat reformasi politik, hukum dan birokrasi, serta memperkuat pencegahan dan pemberantasan korupsi, narkoba, judi, dan penyeludupan.	PD 3. Meningkatkan tata kelola pemerintahan dan pelayanan publik yang bersih, efektif dan anti korupsi		BADAN RISET DAN INOVASI DAERAH
	5.05.01.2.05.0009	Pendidikan dan Pelatihan Pegawai Berdasarkan Tugas dan Fungsi			640.000,00						
		Terlaksananya Pendidikan dan Pelatihan Pegawai Berdasarkan Tugas dan Fungsi	Jumlah Pegawai Berdasarkan Tugas dan Fungsi yang Mengikuti Pendidikan dan Pelatihan	12 Orang	640.000,00	Kab. Malang	PENDAPATAN ASLI DAERAH (PAD)	7.Memperkuat reformasi politik, hukum dan birokrasi, serta memperkuat pencegahan dan pemberantasan korupsi, narkoba, judi, dan penyeludupan.	PD 3. Meningkatkan tata kelola pemerintahan dan pelayanan publik yang bersih, efektif dan anti korupsi		BADAN RISET DAN INOVASI DAERAH
	5.05.01.2.05.0011	Bimbingan Teknis Implementasi Peraturan Perundang-Undangan			3.734.000,00						
		Terlaksananya Bimbingan Teknis Implementasi Peraturan Perundang-Undangan	Jumlah Orang yang Mengikuti Bimbingan Teknis Implementasi Peraturan Perundang-Undangan	45 Orang	3.734.000,00	Kab. Malang	PENDAPATAN ASLI DAERAH (PAD)	7.Memperkuat reformasi politik, hukum dan birokrasi, serta memperkuat pencegahan dan pemberantasan korupsi, narkoba, judi, dan penyeludupan.	PD 3. Meningkatkan tata kelola pemerintahan dan pelayanan publik yang bersih, efektif dan anti korupsi		BADAN RISET DAN INOVASI DAERAH
	5.05.01.2.06	Administrasi Umum Perangkat Daerah			155.590.360,00					BADAN RISET DAN INOVASI DAERAH	
		Terpenuhinya Administrasi Umum Perangkat Daerah			155.590.360,00					BADAN RISET DAN INOVASI DAERAH	
			Jumlah Dokumen Bahan Bacaan dan Peraturan Perundang-Undangan yang Disediakan	3 Dokumen	1.368.000,00						
			Jumlah Dokumen Penatausahaan Arsip Dinamis pada SKPD	1 Dokumen	1.500.000,00						
			Jumlah Laporan Fasilitasi Kunjungan Tamu	12 Laporan	27.215.000,00						
			Jumlah Laporan Penyelenggaraan Rapat Koordinasi dan Konsultasi SKPD	12 Laporan	98.112.000,00						
			Jumlah Paket Barang Cetakan dan Penggandaan yang Disediakan	2 Paket	11.945.400,00						
			Jumlah Paket Komponen Instalasi Listrik/Penerangan Bangunan Kantor yang Disediakan	1 Paket	3.038.460,00						
			Jumlah Paket Peralatan dan Perlengkapan Kantor yang Disediakan	3 Paket	12.411.500,00						
	5.05.01.2.06.0001	Penyediaan Komponen InstalasiListrik/Penerangan Bangunan Kantor			3.038.460,00						
		Tersedianya Komponen Instalasi Listrik/Penerangan Bangunan Kantor	Jumlah Paket Komponen Instalasi Listrik/Penerangan Bangunan Kantor yang Disediakan	1 Paket	3.038.460,00	Kab. Malang	PENDAPATAN ASLI DAERAH (PAD)	7.Memperkuat reformasi politik, hukum dan birokrasi, serta memperkuat pencegahan dan pemberantasan korupsi, narkoba, judi, dan penyeludupan.	PD 3. Meningkatkan tata kelola pemerintahan dan pelayanan publik yang bersih, efektif dan anti korupsi		BADAN RISET DAN INOVASI DAERAH
	5.05.01.2.06.0002	Penyediaan Peralatan dan Perlengkapan Kantor			12.411.500,00						
		Tersedianya Peralatan dan Perlengkapan Kantor	Jumlah Paket Peralatan dan Perlengkapan Kantor yang Disediakan	3 Paket	12.411.500,00	Kab. Malang	PENDAPATAN ASLI DAERAH (PAD)	7.Memperkuat reformasi politik, hukum dan birokrasi, serta memperkuat pencegahan dan pemberantasan korupsi, narkoba, judi, dan penyeludupan.	PD 3. Meningkatkan tata kelola pemerintahan dan pelayanan publik yang bersih, efektif dan anti korupsi		BADAN RISET DAN INOVASI DAERAH
	5.05.01.2.06.0005	Penyediaan Barang Cetakan dan Penggandaan			11.945.400,00						
		Tersedianya Barang Cetakan dan Penggandaan	Jumlah Paket Barang Cetakan dan Penggandaan yang Disediakan	2 Paket	11.945.400,00	Kab. Malang	PENDAPATAN ASLI DAERAH (PAD)	7.Memperkuat reformasi politik, hukum dan birokrasi, serta memperkuat pencegahan dan pemberantasan korupsi, narkoba, judi, dan penyeludupan.	PD 3. Meningkatkan tata kelola pemerintahan dan pelayanan publik yang bersih, efektif dan anti korupsi		BADAN RISET DAN INOVASI DAERAH
	5.05.01.2.06.0006	Penyediaan Bahan Bacaan dan Peraturan Perundang-undangan			1.368.000,00						
		Tersedianya Bahan Bacaan dan Peraturan Perundang-undangan	Jumlah Dokumen Bahan Bacaan dan Peraturan Perundang-Undangan yang Disediakan	3 Dokumen	1.368.000,00	Kab. Malang	PENDAPATAN ASLI DAERAH (PAD)	7.Memperkuat reformasi politik, hukum dan birokrasi, serta memperkuat pencegahan dan pemberantasan korupsi, narkoba, judi, dan penyeludupan.	PD 3. Meningkatkan tata kelola pemerintahan dan pelayanan publik yang bersih, efektif dan anti korupsi		BADAN RISET DAN INOVASI DAERAH
	5.05.01.2.06.0008	Fasilitasi Kunjungan Tamu			27.215.000,00						

1	2	3	4	5	6	7	8	9	10	11	12
		Terlaksananya Fasilitasi Kunjungan Tamu	Jumlah Laporan Fasilitasi Kunjungan Tamu	12 Laporan	27.215.000,00	Kab. Malang	PENDAPATAN ASLI DAERAH (PAD)	7.Memperkuat reformasi politik, hukum dan birokrasi, serta memperkuat pencegahan dan pemberantasan korupsi, narkoba, judi, dan penyeludupan.	PD 3. Meningkatkan tata kelola pemerintahan dan pelayanan publik yang bersih, efektif dan anti korupsi		BADAN RISET DAN INOVASI DAERAH
	5.05.01.2.06.0009	Penyelenggaraan Rapat Koordinasi dan Konsultasi SKPD			98.112.000,00						
		Terlaksananya Penyelenggaraan Rapat Koordinasi dan Konsultasi SKPD	Jumlah Laporan Penyelenggaraan Rapat Koordinasi dan Konsultasi SKPD	12 Laporan	98.112.000,00	Kab. Malang	PENDAPATAN ASLI DAERAH (PAD)	7.Memperkuat reformasi politik, hukum dan birokrasi, serta memperkuat pencegahan dan pemberantasan korupsi, narkoba, judi, dan penyeludupan.	PD 3. Meningkatkan tata kelola pemerintahan dan pelayanan publik yang bersih, efektif dan anti korupsi		BADAN RISET DAN INOVASI DAERAH
	5.05.01.2.06.0010	Penatausahaan Arsip Dinamis pada SKPD			1.500.000,00						
		Terlaksananya Penatausahaan Arsip Dinamis pada SKPD	Jumlah Dokumen Penatausahaan Arsip Dinamis pada SKPD	1 Dokumen	1.500.000,00	Kab. Malang	PENDAPATAN ASLI DAERAH (PAD)	7.Memperkuat reformasi politik, hukum dan birokrasi, serta memperkuat pencegahan dan pemberantasan korupsi, narkoba, judi, dan penyeludupan.	PD 3. Meningkatkan tata kelola pemerintahan dan pelayanan publik yang bersih, efektif dan anti korupsi		BADAN RISET DAN INOVASI DAERAH
	5.05.01.2.07	Pengadaan Barang Milik Daerah Penunjang Urusan Pemerintah Daerah			2.079.000,00					BADAN RISET DAN INOVASI DAERAH	
		Terpenuhinya Kebutuhan Barang Milik Daerah Penunjang Urusan Pemerintah Daerah			2.079.000,00					BADAN RISET DAN INOVASI DAERAH	
			Jumlah Unit Kendaraan Dinas Operasional atau Lapangan yang Disediakan	3 Unit	0,00						
			Jumlah Unit Kendaraan Perorangan Dinas atau Kendaraan Dinas Jabatan yang Disediakan	3 Unit	0,00						
			Jumlah Unit Sarana dan Prasarana Gedung Kantor atau Bangunan Lainnya yang Disediakan	11 Unit	2.079.000,00						
	5.05.01.2.07.0001	Pengadaan Kendaraan Perorangan Dinas atau Kendaraan Dinas Jabatan			0,00						
		Tersedianya Kendaraan Perorangan Dinas atau Kendaraan Dinas Jabatan	Jumlah Unit Kendaraan Perorangan Dinas atau Kendaraan Dinas Jabatan yang Disediakan	3 Unit	0,00	Kab. Malang	PENDAPATAN ASLI DAERAH (PAD)	7.Memperkuat reformasi politik, hukum dan birokrasi, serta memperkuat pencegahan dan pemberantasan korupsi, narkoba, judi, dan penyeludupan.	PD 3. Meningkatkan tata kelola pemerintahan dan pelayanan publik yang bersih, efektif dan anti korupsi		BADAN RISET DAN INOVASI DAERAH
	5.05.01.2.07.0002	Pengadaan Kendaraan Dinas Operasional atau Lapangan			0,00						
		Tersedianya Kendaraan Dinas Operasional atau Lapangan	Jumlah Unit Kendaraan Dinas Operasional atau Lapangan yang Disediakan	3 Unit	0,00	Kab. Malang	PENDAPATAN ASLI DAERAH (PAD)	7.Memperkuat reformasi politik, hukum dan birokrasi, serta memperkuat pencegahan dan pemberantasan korupsi, narkoba, judi, dan penyeludupan.	PD 3. Meningkatkan tata kelola pemerintahan dan pelayanan publik yang bersih, efektif dan anti korupsi		BADAN RISET DAN INOVASI DAERAH
	5.05.01.2.07.0010	Pengadaan Sarana dan Prasarana Gedung Kantor atau Bangunan Lainnya			2.079.000,00						
		Tersedianya Sarana dan Prasarana Gedung Kantor atau Bangunan Lainnya	Jumlah Unit Sarana dan Prasarana Gedung Kantor atau Bangunan Lainnya yang Disediakan	11 Unit	2.079.000,00	Kab. Malang	PENDAPATAN ASLI DAERAH (PAD)	7.Memperkuat reformasi politik, hukum dan birokrasi, serta memperkuat pencegahan dan pemberantasan korupsi, narkoba, judi, dan penyeludupan.	PD 3. Meningkatkan tata kelola pemerintahan dan pelayanan publik yang bersih, efektif dan anti korupsi		BADAN RISET DAN INOVASI DAERAH
	5.05.01.2.08	Penyediaan Jasa Penunjang Urusan Pemerintahan Daerah			4.800.000,00					BADAN RISET DAN INOVASI DAERAH	
		TerPenuhinya Kebutuhan Jasa Penunjang Urusan Pemerintah Daerah			4.800.000,00					BADAN RISET DAN INOVASI DAERAH	
			Jumlah Laporan Penyediaan Jasa Surat Menyurat	12 Laporan	4.800.000,00						
	5.05.01.2.08.0001	Penyediaan Jasa Surat Menyurat			4.800.000,00						
		Terlaksananya Penyediaan Jasa Surat Menyurat	Jumlah Laporan Penyediaan Jasa Surat Menyurat	12 Laporan	4.800.000,00	Kab. Malang	PENDAPATAN ASLI DAERAH (PAD)	7.Memperkuat reformasi politik, hukum dan birokrasi, serta memperkuat pencegahan dan pemberantasan korupsi, narkoba, judi, dan penyeludupan.	PD 3. Meningkatkan tata kelola pemerintahan dan pelayanan publik yang bersih, efektif dan anti korupsi		BADAN RISET DAN INOVASI DAERAH
	5.05.01.2.09	Pemeliharaan Barang Milik Daerah Penunjang Urusan Pemerintahan Daerah			31.484.000,00					BADAN RISET DAN INOVASI DAERAH	
		Terpenuhinya Pemeliharaan Barang Milik Daerah Penjunjang Urusan Pemerintahan Daerah			31.484.000,00					BADAN RISET DAN INOVASI DAERAH	
			Jumlah Gedung Kantor dan Bangunan Lainnya yang Dipelihara/Direhabilitasi	1 Unit	5.989.000,00						

1	2	3	4	5	6	7	8	9	10	11	12
			Jumlah Kendaraan Dinas Operasional atau Lapangan yang Dipelihara dan dibayarkan Pajak dan Perizinannya	8 Unit	18.419.000,00						
			Jumlah Kendaraan Perorangan Dinas atau Kendaraan Dinas Jabatan yang Dipelihara dan dibayarkan Pajaknya	8 Unit	2.544.000,00						
			Jumlah Sarana dan Prasarana Pendukung Gedung Kantor atau Bangunan Lainnya yang Dipelihara/Direhabilitasi	3 Unit	4.532.000,00						
	5.05.01.2.09.0001	Penyediaan Jasa Pemeliharaan, Biaya Pemeliharaan, dan Pajak Kendaraan Perorangan Dinas atau Kendaraan Dinas Jabatan			2.544.000,00						
		Tersedianya Jasa Pemeliharaan, Biaya Pemeliharaan dan Pajak Kendaraan Perorangan Dinas atau Kendaraan Dinas Jabatan	Jumlah Kendaraan Perorangan Dinas atau Kendaraan Dinas Jabatan yang Dipelihara dan dibayarkan Pajaknya	8 Unit	2.544.000,00	Kab. Malang	PENDAPATAN ASLI DAERAH (PAD)	7.Memperkuat reformasi politik, hukum dan birokrasi, serta memperkuat pencegahan dan pemberantasan korupsi, narkoba, judi, dan penyeludupan.	PD 3. Meningkatkan tata kelola pemerintahan dan pelayanan publik yang bersih, efektif dan anti korupsi		BADAN RISET DAN INOVASI DAERAH
	5.05.01.2.09.0002	Penyediaan Jasa Pemeliharaan, Biaya Pemeliharaan, Pajak dan Perizinan Kendaraan Dinas Operasional atau Lapangan			18.419.000,00						
		Tersedianya Jasa Pemeliharaan, Biaya Pemeliharaan, Pajak dan Perizinan Kendaraan Dinas Operasional atau Lapangan	Jumlah Kendaraan Dinas Operasional atau Lapangan yang Dipelihara dan dibayarkan Pajak dan Perizinannya	8 Unit	18.419.000,00	Kab. Malang	PENDAPATAN ASLI DAERAH (PAD)	7.Memperkuat reformasi politik, hukum dan birokrasi, serta memperkuat pencegahan dan pemberantasan korupsi, narkoba, judi, dan penyeludupan.	PD 3. Meningkatkan tata kelola pemerintahan dan pelayanan publik yang bersih, efektif dan anti korupsi		BADAN RISET DAN INOVASI DAERAH
	5.05.01.2.09.0009	Pemeliharaan/Rehabilitasi Gedung Kantor dan Bangunan Lainnya			5.989.000,00						
		Terlaksananya Pemeliharaan/Rehabilitasi Gedung Kantor dan Bangunan Lainnya	Jumlah Gedung Kantor dan Bangunan Lainnya yang Dipelihara/Direhabilitasi	1 Unit	5.989.000,00	Kab. Malang	PENDAPATAN ASLI DAERAH (PAD)	7.Memperkuat reformasi politik, hukum dan birokrasi, serta memperkuat pencegahan dan pemberantasan korupsi, narkoba, judi, dan penyeludupan.	PD 3. Meningkatkan tata kelola pemerintahan dan pelayanan publik yang bersih, efektif dan anti korupsi		BADAN RISET DAN INOVASI DAERAH
	5.05.01.2.09.0011	Pemeliharaan/Rehabilitasi Sarana dan Prasarana Pendukung Gedung Kantor atau Bangunan Lainnya			4.532.000,00						
		Terlaksananya Pemeliharaan/Rehabilitasi Sarana dan Prasarana Pendukung Gedung Kantor atau Bangunan Lainnya	Jumlah Sarana dan Prasarana Pendukung Gedung Kantor atau Bangunan Lainnya yang Dipelihara/Direhabilitasi	3 Unit	4.532.000,00	Kab. Malang	PENDAPATAN ASLI DAERAH (PAD)	7.Memperkuat reformasi politik, hukum dan birokrasi, serta memperkuat pencegahan dan pemberantasan korupsi, narkoba, judi, dan penyeludupan.	PD 3. Meningkatkan tata kelola pemerintahan dan pelayanan publik yang bersih, efektif dan anti korupsi		BADAN RISET DAN INOVASI DAERAH
323.	**5.05.03**	**PROGRAM RISET DAN INOVASI DAERAH**			**341.098.750,00**						
		Meningkatnya kajian yang termanfaatkan sebagai kebijakan pembangunan daerah dalam penyelesaian permasalahan daerah			***169.835.000,00***						
			1.Persentase Kajian Berbasis Bukti dalam Penyelesaian Permasalahan Daerah	55 Persentase	169.835.000,00						
	5.05.03.2.01	Penelitian, Pengembangan, Pengkajian, dan Penerapan			169.835.000,00					BADAN RISET DAN INOVASI DAERAH	
		Terlaksananya Penelitian, Pengembangan, Pengkajian dan Penerapan			169.835.000,00					BADAN RISET DAN INOVASI DAERAH	
			Jumlah dokumen koordinasi sistem ilmu pengetahuan dan teknologi di daerah dalam bentuk Rencana induk dan peta jalan pemajuan ilmu pengetahuan dan teknologi di daerah	1 Dokumen	2.100.000,00						
			Jumlah laporan fasilitasi dan pembinaan pelaksanaan penelitian, pengembangan, pengkajian, dan penerapan	3 Laporan	77.030.000,00						

1	2	3	4	5	6	7	8	9	10	11	12
			Jumlah laporan penyelenggaraan Rapat Koordinasi dan sinkronisasi pelaksanaan kebijakan di bidang penelitian, pengembangan, pengkajian, dan penerapan	1 Laporan	3.750.000,00						
			Jumlah naskah kebijakan berbasis hasil riset	5 Naskah	82.455.000,00						
			Laporan pemantauan dan evaluasi penelitian, pengembangan, pengkajian, dan penerapan	1 Laporan	4.500.000,00						
	5.05.03.2.01.0001	Pemantauan dan evaluasi penelitian, pengembangan, pengkajian, dan penerapan			4.500.000,00						
		Terlaksananya pemantauan dan evaluasi penelitian, pengembangan, pengkajian, dan penerapan	Laporan pemantauan dan evaluasi penelitian, pengembangan, pengkajian, dan penerapan	1 Laporan	4.500.000,00	Kab. Malang	PENDAPATAN ASLI DAERAH (PAD)	7.Memperkuat reformasi politik, hukum dan birokrasi, serta memperkuat pencegahan dan pemberantasan korupsi, narkoba, judi, dan penyeludupan.	PD 3. Meningkatkan tata kelola pemerintahan dan pelayanan publik yang bersih, efektif dan anti korupsi		BADAN RISET DAN INOVASI DAERAH
	5.05.03.2.01.0002	Penyusunan kebijakan berbasis hasil riset			82.455.000,00						
		Terlaksananya penyusunan kebijakan berbasis hasil riset	Jumlah naskah kebijakan berbasis hasil riset	5 Naskah	82.455.000,00	Kab. Malang	PENDAPATAN ASLI DAERAH (PAD)	7.Memperkuat reformasi politik, hukum dan birokrasi, serta memperkuat pencegahan dan pemberantasan korupsi, narkoba, judi, dan penyeludupan.	PD 3. Meningkatkan tata kelola pemerintahan dan pelayanan publik yang bersih, efektif dan anti korupsi		BADAN RISET DAN INOVASI DAERAH
	5.05.03.2.01.0003	Fasilitasi dan pembinaan pelaksanaan penelitian, pengembangan, pengkajian, dan penerapan			77.030.000,00						
		Terlaksananya fasilitasi dan pembinaan pelaksanaan penelitian, pengembangan, pengkajian, dan penerapan	Jumlah laporan fasilitasi dan pembinaan pelaksanaan penelitian, pengembangan, pengkajian, dan penerapan	3 Laporan	77.030.000,00	Kab. Malang	PENDAPATAN ASLI DAERAH (PAD)	7.Memperkuat reformasi politik, hukum dan birokrasi, serta memperkuat pencegahan dan pemberantasan korupsi, narkoba, judi, dan penyeludupan.	PD 3. Meningkatkan tata kelola pemerintahan dan pelayanan publik yang bersih, efektif dan anti korupsi		BADAN RISET DAN INOVASI DAERAH
	5.05.03.2.01.0004	Koordinasi dan sinkronisasi pelaksanaan kebijakan penelitian, pengembangan, pengkajian, dan penerapan			3.750.000,00						
		Terselenggaranya Rapat Koordinasi dan sinkronisasi pelaksanaan kebijakan di bidang penelitian, pengembangan, pengkajian, dan penerapan	Jumlah laporan penyelenggaraan Rapat Koordinasi dan sinkronisasi pelaksanaan kebijakan di bidang penelitian, pengembangan, pengkajian, dan penerapan	1 Laporan	3.750.000,00	Kab. Malang	PENDAPATAN ASLI DAERAH (PAD)	7.Memperkuat reformasi politik, hukum dan birokrasi, serta memperkuat pencegahan dan pemberantasan korupsi, narkoba, judi, dan penyeludupan.	PD 3. Meningkatkan tata kelola pemerintahan dan pelayanan publik yang bersih, efektif dan anti korupsi		BADAN RISET DAN INOVASI DAERAH
	5.05.03.2.01.0006	Koordinasi sistem ilmu pengetahuan dan teknologi di daerah			2.100.000,00						
		Terlaksananya koordinasi sistem ilmu pengetahuan dan teknologi di daerah untuk menghasilkan dokumen Rencana induk dan peta jalan pemajuan ilmu pengetahuan dan teknologi di daerah	Jumlah dokumen koordinasi sistem ilmu pengetahuan dan teknologi di daerah dalam bentuk Rencana induk dan peta jalan pemajuan ilmu pengetahuan dan teknologi di daerah	1 Dokumen	2.100.000,00	Kab. Malang	PENDAPATAN ASLI DAERAH (PAD)	7.Memperkuat reformasi politik, hukum dan birokrasi, serta memperkuat pencegahan dan pemberantasan korupsi, narkoba, judi, dan penyeludupan.	PD 3. Meningkatkan tata kelola pemerintahan dan pelayanan publik yang bersih, efektif dan anti korupsi		BADAN RISET DAN INOVASI DAERAH
		Meningkatnya pemanfaatan inovasi daerah dalam pembangunan			***171.263.750,00***						
			1.Persentase Produk Inovasi yang Dimanfaatkan	55 Persentase	171.263.750,00						
	5.05.03.2.02	Invensi dan Inovasi			171.263.750,00					BADAN RISET DAN INOVASI DAERAH	
		Terlaksananya Invensi dan Inovasi Daerah			171.263.750,00					BADAN RISET DAN INOVASI DAERAH	
			Jumlah laporan fasilitasi dan pembinaan untuk apresiasi prestasi Inovasi	1 Laporan	22.440.750,00						
			Jumlah laporan fasilitasi dan pembinaan untuk peningkatan difusi Inovasi	1 Laporan	15.000.000,00						
			Jumlah laporan fasilitasi dan pembinaan untuk peningkatan perlindungan dan pemanfaatan kekayaan intelektual (pelatihan perlindungan KI, fasilitas perlindungan KI)	1 Laporan	14.640.000,00						

1	2	3	4	5	6	7	8	9	10	11	12
			Jumlah laporan fasilitasi dan pembinaan untuk peningkatan praktik baik kepada pelaku inovasi dan diseminasi hasil Riset dan Inovasi kepada pelaku inovasi	1 Laporan	9.579.250,00						
			Jumlah laporan fasilitasi dan pembinaan untuk penyelenggaraan pengembangan klaster Inovasi berbasis produk unggulan daerah daerah dan/atau mengatasi permasalahan daerah	1 Laporan	14.771.000,00						
			Jumlah laporan fasilitasi dan pembinaan untuk penyesuaian kebijakan antara Pemerintah Pusat dan Pemerintah Daerah	1 Laporan	17.223.000,00						
			Jumlah laporan fasilitasi dan pembinaan untuk prakarsa pengembangan Riset dan Inovasi di daerah berdasarkan kebutuhan daerah untuk promosi produk unggulan daerah dan/atau mengatasi permasalahan daerah	1 Laporan	14.806.000,00						
			Jumlah naskah kebijakan di bidang invensi dan inovasi	1 Naskah	9.450.000,00						
			Laporan pemantauan dan evaluasi invensi dan inovasi	1 Laporan	43.783.750,00						
			Tersedianya sistem informasi ilmu pengetahuan dan teknologi di daerah	1 Sistem Informasi	9.570.000,00						
	5.05.03.2.02.0003	Fasilitasi dan pembinaan untuk penyelenggaraan pengembangan klaster Inovasi berbasis produk unggulan daerah daerah			14.771.000,00						
		Terlaksananya fasilitasi dan pembinaan untuk penyelenggaraan pengembangan klaster Inovasi berbasis produk unggulan daerah daerah dan/atau mengatasi permasalahan daerah	Jumlah laporan fasilitasi dan pembinaan untuk penyelenggaraan pengembangan klaster Inovasi berbasis produk unggulan daerah daerah dan/atau mengatasi permasalahan daerah	1 Laporan	14.771.000,00	Kab. Malang	PENDAPATAN ASLI DAERAH (PAD)	7.Memperkuat reformasi politik, hukum dan birokrasi, serta memperkuat pencegahan dan pemberantasan korupsi, narkoba, judi, dan penyeludupan.	PD 3. Meningkatkan tata kelola pemerintahan dan pelayanan publik yang bersih, efektif dan anti korupsi		BADAN RISET DAN INOVASI DAERAH
	5.05.03.2.02.0004	Fasilitasi dan pembinaan untuk prakarsa pengembangan Riset dan Inovasi di daerah berdasarkan kebutuhan daerah untuk promosi produk unggulan daerah dan/atau mengatasi permasalahan daerah			14.806.000,00						
		Terlaksananya fasilitasi dan pembinaan untuk prakarsa pengembangan Riset dan Inovasi di daerah berdasarkan kebutuhan daerah untuk promosi produk unggulan daerah dan/atau mengatasi permasalahan daerah	Jumlah laporan fasilitasi dan pembinaan untuk prakarsa pengembangan Riset dan Inovasi di daerah berdasarkan kebutuhan daerah untuk promosi produk unggulan daerah dan/atau mengatasi permasalahan daerah	1 Laporan	14.806.000,00	Kab. Malang	PENDAPATAN ASLI DAERAH (PAD)	7.Memperkuat reformasi politik, hukum dan birokrasi, serta memperkuat pencegahan dan pemberantasan korupsi, narkoba, judi, dan penyeludupan.	PD 3. Meningkatkan tata kelola pemerintahan dan pelayanan publik yang bersih, efektif dan anti korupsi		BADAN RISET DAN INOVASI DAERAH
	5.05.03.2.02.0006	Fasilitasi dan pembinaan untuk peningkatan perlindungan dan pemanfaatan kekayaan intelektual			14.640.000,00						
		Terlaksananya fasilitasi dan pembinaan untuk peningkatan perlindungan dan pemanfaatan kekayaan intelektual	Jumlah laporan fasilitasi dan pembinaan untuk peningkatan perlindungan dan pemanfaatan kekayaan intelektual (pelatihan perlindungan KI, fasilitas perlindungan KI)	1 Laporan	14.640.000,00	Kab. Malang	PENDAPATAN ASLI DAERAH (PAD)	7.Memperkuat reformasi politik, hukum dan birokrasi, serta memperkuat pencegahan dan pemberantasan korupsi, narkoba, judi, dan penyeludupan.	PD 3. Meningkatkan tata kelola pemerintahan dan pelayanan publik yang bersih, efektif dan anti korupsi		BADAN RISET DAN INOVASI DAERAH

1	2	3	4	5	6	7	8	9	10	11	12
	5.05.03.2.02.0007	Fasilitasi dan pembinaan untuk peningkatan difusi Inovasi			15.000.000,00						
		Terlaksananya fasilitasi dan pembinaan untuk peningkatan difusi Inovasi	Jumlah laporan fasilitasi dan pembinaan untuk peningkatan difusi Inovasi	1 Laporan	15.000.000,00	Kab. Malang	PENDAPATAN ASLI DAERAH (PAD)	7.Memperkuat reformasi politik, hukum dan birokrasi, serta memperkuat pencegahan dan pemberantasan korupsi, narkoba, judi, dan penyeludupan.	PD 3. Meningkatkan tata kelola pemerintahan dan pelayanan publik yang bersih, efektif dan anti korupsi		BADAN RISET DAN INOVASI DAERAH
	5.05.03.2.02.0011	Fasilitasi dan pembinaan untuk peningkatan praktik baik kepada pelaku inovasi dan diseminasi hasil Riset dan Inovasi kepada pelaku inovasi.			9.579.250,00						
		Terlaksananya fasilitasi dan pembinaan untuk peningkatan praktik baik kepada pelaku inovasi dan diseminasi hasil Riset dan Inovasi kepada pelaku inovasi	Jumlah laporan fasilitasi dan pembinaan untuk peningkatan praktik baik kepada pelaku inovasi dan diseminasi hasil Riset dan Inovasi kepada pelaku inovasi	1 Laporan	9.579.250,00	Kab. Malang	PENDAPATAN ASLI DAERAH (PAD)	7.Memperkuat reformasi politik, hukum dan birokrasi, serta memperkuat pencegahan dan pemberantasan korupsi, narkoba, judi, dan penyeludupan.	PD 3. Meningkatkan tata kelola pemerintahan dan pelayanan publik yang bersih, efektif dan anti korupsi		BADAN RISET DAN INOVASI DAERAH
	5.05.03.2.02.0012	Fasilitasi dan pembinaan untuk apresiasi prestasi Inovasi			22.440.750,00						
		Terlaksananya fasilitasi dan pembinaan untuk apresiasi prestasi Inovasi	Jumlah laporan fasilitasi dan pembinaan untuk apresiasi prestasi Inovasi	1 Laporan	22.440.750,00	Kab. Malang	PENDAPATAN ASLI DAERAH (PAD)	7.Memperkuat reformasi politik, hukum dan birokrasi, serta memperkuat pencegahan dan pemberantasan korupsi, narkoba, judi, dan penyeludupan.	PD 3. Meningkatkan tata kelola pemerintahan dan pelayanan publik yang bersih, efektif dan anti korupsi		BADAN RISET DAN INOVASI DAERAH
	5.05.03.2.02.0013	Pelaksanaan pembangunan, pengembangan, pengelolaan dan pemanfaatan sistem informasi ilmu pengetahuan dan teknologi di daerah			9.570.000,00						
		Terlaksananya pembangunan, pengembangan, pengelolaan dan pemanfaatan sistem informasi ilmu pengetahuan dan teknologi di daerah	Tersedianya sistem informasi ilmu pengetahuan dan teknologi di daerah	1 Sistem Informasi	9.570.000,00	Kab. Malang	PENDAPATAN ASLI DAERAH (PAD)	7.Memperkuat reformasi politik, hukum dan birokrasi, serta memperkuat pencegahan dan pemberantasan korupsi, narkoba, judi, dan penyeludupan.	PD 3. Meningkatkan tata kelola pemerintahan dan pelayanan publik yang bersih, efektif dan anti korupsi		BADAN RISET DAN INOVASI DAERAH
	5.05.03.2.02.0015	Fasilitasi dan pembinaan untuk penyesuaian kebijakan antara Pemerintah Pusat dan Pemerintah Daerah			17.223.000,00						
		Terlaksananya fasilitasi dan pembinaan untuk penyesuaian kebijakan antara Pemerintah Pusat dan Pemerintah Daerah	Jumlah laporan fasilitasi dan pembinaan untuk penyesuaian kebijakan antara Pemerintah Pusat dan Pemerintah Daerah	1 Laporan	17.223.000,00	Kab. Malang	PENDAPATAN ASLI DAERAH (PAD)	7.Memperkuat reformasi politik, hukum dan birokrasi, serta memperkuat pencegahan dan pemberantasan korupsi, narkoba, judi, dan penyeludupan.	PD 3. Meningkatkan tata kelola pemerintahan dan pelayanan publik yang bersih, efektif dan anti korupsi		BADAN RISET DAN INOVASI DAERAH
	5.05.03.2.02.0016	Pemantauan dan evaluasi invensi dan inovasi			43.783.750,00						
		Terlaksananya pemantauan dan evaluasi invensi dan inovasi	Laporan pemantauan dan evaluasi invensi dan inovasi	1 Laporan	43.783.750,00	Kab. Malang	PENDAPATAN ASLI DAERAH (PAD)	7.Memperkuat reformasi politik, hukum dan birokrasi, serta memperkuat pencegahan dan pemberantasan korupsi, narkoba, judi, dan penyeludupan.	PD 3. Meningkatkan tata kelola pemerintahan dan pelayanan publik yang bersih, efektif dan anti korupsi		BADAN RISET DAN INOVASI DAERAH
	5.05.03.2.02.0019	Penyusunan kebijakan di bidang invensi dan inovasi			9.450.000,00						
		Terlaksananya penyusunan kebijakan di bidang invensi dan inovasi	Jumlah naskah kebijakan di bidang invensi dan inovasi	1 Naskah	9.450.000,00	Kab. Malang	PENDAPATAN ASLI DAERAH (PAD)	7.Memperkuat reformasi politik, hukum dan birokrasi, serta memperkuat pencegahan dan pemberantasan korupsi, narkoba, judi, dan penyeludupan.	PD 3. Meningkatkan tata kelola pemerintahan dan pelayanan publik yang bersih, efektif dan anti korupsi		BADAN RISET DAN INOVASI DAERAH
		INSPEKTORAT DAERAH			**21.301.958.130,00**						
	6	**UNSUR PENGAWASAN URUSAN PEMERINTAHAN**			**21.301.958.130,00**						
	6.01	**INSPEKTORAT DAERAH**			**21.301.958.130,00**						
324.	**6.01.01**	**PROGRAM PENUNJANG URUSAN PEMERINTAHAN DAERAH KABUPATEN/KOTA**			**19.492.280.130,00**						
		Tercapainya kinerja PD dalam rangka pemenuhan tugas dan fungsi.			***19.491.624.130,00***						
	6.01.01.2.01	Perencanaan, Penganggaran, dan Evaluasi Kinerja Perangkat Daerah			8.591.580,00					Inspektorat Daerah Kabupaten Malang	
		Jumlah Dokumen perencanaan, penganggaran, dan evaluasi kinerja yang disusun			8.591.580,00					Inspektorat Daerah Kabupaten Malang	
			Jumlah Dokumen DPA-SKPD dan Laporan Hasil Koordinasi Penyusunan Dokumen DPA-SKPD	1 Dokumen	663.250,00						
			Jumlah Dokumen Perencanaan Perangkat Daerah	2 Dokumen	1.642.500,00						

1	2	3	4	5	6	7	8	9	10	11	12
			Jumlah Dokumen Perubahan DPA-SKPD dan Laporan Hasil Koordinasi Penyusunan Dokumen Perubahan DPA-SKPD	1 Dokumen	666.750,00						
			Jumlah Dokumen Perubahan RKA-SKPD dan Laporan Hasil Koordinasi Penyusunan Dokumen Perubahan RKA-SKPD	1 Dokumen	656.000,00						
			Jumlah Dokumen RKA-SKPD dan Laporan Hasil Koordinasi Penyusunan Dokumen RKA-SKPD	1 Dokumen	656.000,00						
			Jumlah Laporan Capaian Kinerja dan Ikhtisar Realisasi Kinerja SKPD dan Laporan Hasil Koordinasi Penyusunan Laporan Capaian Kinerja dan Ikhtisar Realisasi Kinerja SKPD	1 Laporan	2.148.000,00						
			Jumlah Laporan Evaluasi Kinerja Perangkat Daerah	4 Laporan	2.159.080,00						
	6.01.01.2.01.0001	Penyusunan Dokumen Perencanaan Perangkat Daerah			1.642.500,00						
		Tersusunnya Dokumen Perencanaan Perangkat Daerah	Jumlah Dokumen Perencanaan Perangkat Daerah	2 Dokumen	1.642.500,00	Kab. Malang	PENDAPATAN ASLI DAERAH (PAD)	7.Memperkuat reformasi politik, hukum dan birokrasi, serta memperkuat pencegahan dan pemberantasan korupsi, narkoba, judi, dan penyeludupan.	PD 3. Meningkatkan tata kelola pemerintahan dan pelayanan publik yang bersih, efektif dan anti korupsi		INSPEKTORAT DAERAH
	6.01.01.2.01.0002	Koordinasi dan Penyusunan Dokumen RKA-SKPD			656.000,00						
		Tersedianya Dokumen RKA-SKPD dan Laporan Hasil Koordinasi Penyusunan Dokumen RKA-SKPD	Jumlah Dokumen RKA-SKPD dan Laporan Hasil Koordinasi Penyusunan Dokumen RKA-SKPD	1 Dokumen	656.000,00	Kab. Malang	PENDAPATAN ASLI DAERAH (PAD)	7.Memperkuat reformasi politik, hukum dan birokrasi, serta memperkuat pencegahan dan pemberantasan korupsi, narkoba, judi, dan penyeludupan.	PD 3. Meningkatkan tata kelola pemerintahan dan pelayanan publik yang bersih, efektif dan anti korupsi		INSPEKTORAT DAERAH
	6.01.01.2.01.0003	Koordinasi dan Penyusunan Dokumen Perubahan RKA-SKPD			656.000,00						
		Tersedianya Dokumen Perubahan RKA-SKPD dan Laporan Hasil Koordinasi Penyusunan Dokumen Perubahan RKA-SKPD	Jumlah Dokumen Perubahan RKA-SKPD dan Laporan Hasil Koordinasi Penyusunan Dokumen Perubahan RKA-SKPD	1 Dokumen	656.000,00	Kab. Malang	PENDAPATAN ASLI DAERAH (PAD)	7.Memperkuat reformasi politik, hukum dan birokrasi, serta memperkuat pencegahan dan pemberantasan korupsi, narkoba, judi, dan penyeludupan.	PD 3. Meningkatkan tata kelola pemerintahan dan pelayanan publik yang bersih, efektif dan anti korupsi		INSPEKTORAT DAERAH
	6.01.01.2.01.0004	Koordinasi dan Penyusunan DPA-SKPD			663.250,00						
		Tersedianya Dokumen DPA-SKPD dan Laporan Hasil Koordinasi Penyusunan Dokumen DPA-SKPD	Jumlah Dokumen DPA-SKPD dan Laporan Hasil Koordinasi Penyusunan Dokumen DPA-SKPD	1 Dokumen	663.250,00	Kab. Malang	PENDAPATAN ASLI DAERAH (PAD)	7.Memperkuat reformasi politik, hukum dan birokrasi, serta memperkuat pencegahan dan pemberantasan korupsi, narkoba, judi, dan penyeludupan.	PD 3. Meningkatkan tata kelola pemerintahan dan pelayanan publik yang bersih, efektif dan anti korupsi		INSPEKTORAT DAERAH
	6.01.01.2.01.0005	Koordinasi dan Penyusunan Perubahan DPA- SKPD			666.750,00						
		Tersedianya Dokumen Perubahan DPA-SKPD dan Laporan Hasil Koordinasi Penyusunan Dokumen Perubahan DPA-SKPD	Jumlah Dokumen Perubahan DPA-SKPD dan Laporan Hasil Koordinasi Penyusunan Dokumen Perubahan DPA-SKPD	1 Dokumen	666.750,00	Kab. Malang	PENDAPATAN ASLI DAERAH (PAD)	7.Memperkuat reformasi politik, hukum dan birokrasi, serta memperkuat pencegahan dan pemberantasan korupsi, narkoba, judi, dan penyeludupan.	PD 3. Meningkatkan tata kelola pemerintahan dan pelayanan publik yang bersih, efektif dan anti korupsi		INSPEKTORAT DAERAH
	6.01.01.2.01.0006	Koordinasi dan Penyusunan Laporan Capaian Kinerja dan Ikhtisar Realisasi Kinerja SKPD			2.148.000,00						
		Tersedianya Laporan Capaian Kinerja dan Ikhtisar Realisasi Kinerja SKPD dan Laporan Hasil Koordinasi Penyusunan Laporan Capaian Kinerja dan Ikhtisar Realisasi Kinerja SKPD	Jumlah Laporan Capaian Kinerja dan Ikhtisar Realisasi Kinerja SKPD dan Laporan Hasil Koordinasi Penyusunan Laporan Capaian Kinerja dan Ikhtisar Realisasi Kinerja SKPD	1 Laporan	2.148.000,00	Kab. Malang	PENDAPATAN ASLI DAERAH (PAD)	7.Memperkuat reformasi politik, hukum dan birokrasi, serta memperkuat pencegahan dan pemberantasan korupsi, narkoba, judi, dan penyeludupan.	PD 3. Meningkatkan tata kelola pemerintahan dan pelayanan publik yang bersih, efektif dan anti korupsi		INSPEKTORAT DAERAH
	6.01.01.2.01.0007	Evaluasi Kinerja Perangkat Daerah			2.159.080,00						
		Terlaksananya Evaluasi Kinerja Perangkat Daerah	Jumlah Laporan Evaluasi Kinerja Perangkat Daerah	4 Laporan	2.159.080,00	Kab. Malang	PENDAPATAN ASLI DAERAH (PAD)	7.Memperkuat reformasi politik, hukum dan birokrasi, serta memperkuat pencegahan dan pemberantasan korupsi, narkoba, judi, dan penyeludupan.	PD 3. Meningkatkan tata kelola pemerintahan dan pelayanan publik yang bersih, efektif dan anti korupsi		INSPEKTORAT DAERAH
	6.01.01.2.02	Administrasi Keuangan Perangkat Daerah			17.259.175.398,00					Inspektorat Daerah Kabupaten Malang	
		Jumlah dokumen pemenuhan kinerja pelayanan keuangan perangkat daerah disusun sesuai aturan dan tepat waktu			17.259.175.398,00					Inspektorat Daerah Kabupaten Malang	

1	2	3	4	5	6	7	8	9	10	11	12
			Jumlah Dokumen Hasil Penyediaan Administrasi Pelaksanaan Tugas ASN	1 Dokumen	1.120.000,00						
			Jumlah Laporan Keuangan Akhir Tahun SKPD dan Laporan Hasil Koordinasi Penyusunan Laporan Keuangan Akhir Tahun SKPD	1 Laporan	1.162.000,00						
			Jumlah Laporan Keuangan Bulanan/ Triwulanan/ Semesteran SKPD dan Laporan Koordinasi Penyusunan Laporan Keuangan Bulanan/Triwulanan/Semesteran SKPD	2 Laporan	1.292.000,00						
			Jumlah Orang yang Menerima Gaji dan Tunjangan ASN	1118 Orang/bulan	17.255.601.398,00						
	6.01.01.2.02.0001	Penyediaan Gaji dan Tunjangan ASN			17.255.601.398,00						
		Tersedianya Gaji dan Tunjangan ASN	Jumlah Orang yang Menerima Gaji dan Tunjangan ASN	1118 Orang/bulan	17.255.601.398,00	Kab. Malang	PENDAPATAN ASLI DAERAH (PAD) Dana Alokasi Umum (DAU)	7.Memperkuat reformasi politik, hukum dan birokrasi, serta memperkuat pencegahan dan pemberantasan korupsi, narkoba, judi, dan penyeludupan.	PD 3. Meningkatkan tata kelola pemerintahan dan pelayanan publik yang bersih, efektif dan anti korupsi		INSPEKTORAT DAERAH
	6.01.01.2.02.0002	Penyediaan Administrasi Pelaksanaan Tugas ASN			1.120.000,00						
		Tersedianya Administrasi Pelaksanaan Tugas ASN	Jumlah Dokumen Hasil Penyediaan Administrasi Pelaksanaan Tugas ASN	1 Dokumen	1.120.000,00	Kab. Malang	PENDAPATAN ASLI DAERAH (PAD)	7.Memperkuat reformasi politik, hukum dan birokrasi, serta memperkuat pencegahan dan pemberantasan korupsi, narkoba, judi, dan penyeludupan.	PD 3. Meningkatkan tata kelola pemerintahan dan pelayanan publik yang bersih, efektif dan anti korupsi		INSPEKTORAT DAERAH
	6.01.01.2.02.0005	Koordinasi dan Penyusunan Laporan Keuangan Akhir Tahun SKPD			1.162.000,00						
		Tersedianya Laporan Keuangan Akhir Tahun SKPD dan Laporan Hasil Koordinasi Penyusunan Laporan Keuangan Akhir Tahun SKPD	Jumlah Laporan Keuangan Akhir Tahun SKPD dan Laporan Hasil Koordinasi Penyusunan Laporan Keuangan Akhir Tahun SKPD	1 Laporan	1.162.000,00	Kab. Malang	PENDAPATAN ASLI DAERAH (PAD)	7.Memperkuat reformasi politik, hukum dan birokrasi, serta memperkuat pencegahan dan pemberantasan korupsi, narkoba, judi, dan penyeludupan.	PD 3. Meningkatkan tata kelola pemerintahan dan pelayanan publik yang bersih, efektif dan anti korupsi		INSPEKTORAT DAERAH
	6.01.01.2.02.0007	Koordinasi dan Penyusunan Laporan Keuangan Bulanan/ Triwulanan/ Semesteran SKPD			1.292.000,00						
		Tersedianya Laporan Keuangan Bulanan/Triwulanan/Semesteran SKPD dan Laporan Koordinasi Penyusunan Laporan Keuangan Bulanan/Triwulanan/Semesteran SKPD	Jumlah Laporan Keuangan Bulanan/ Triwulanan/ Semesteran SKPD dan Laporan Koordinasi Penyusunan Laporan Keuangan Bulanan/Triwulanan/Semesteran SKPD	2 Laporan	1.292.000,00	Kab. Malang	PENDAPATAN ASLI DAERAH (PAD)	7.Memperkuat reformasi politik, hukum dan birokrasi, serta memperkuat pencegahan dan pemberantasan korupsi, narkoba, judi, dan penyeludupan.	PD 3. Meningkatkan tata kelola pemerintahan dan pelayanan publik yang bersih, efektif dan anti korupsi		INSPEKTORAT DAERAH
	6.01.01.2.05	Administrasi Kepegawaian Perangkat Daerah			792.590.000,00					Inspektorat Daerah Kabupaten Malang	
		Jumlah pelayanan kepegawaian perangkat daerah yang terfasilitasi dalam menunjang kinerja Perangkat Daerah			792.590.000,00					Inspektorat Daerah Kabupaten Malang	
			Jumlah Paket Pakaian Dinas beserta Atribut Kelengkapan	100 Paket	62.415.000,00						
			Jumlah Pegawai Berdasarkan Tugas dan Fungsi yang Mengikuti Pendidikan dan Pelatihan	100 Orang	730.175.000,00						
	6.01.01.2.05.0002	Pengadaan Pakaian Dinas beserta Atribut Kelengkapannya			62.415.000,00						
		Tersedianya Pakaian Dinas beserta Atribut Kelengkapan	Jumlah Paket Pakaian Dinas beserta Atribut Kelengkapan	100 Paket	62.415.000,00	Kab. Malang	PENDAPATAN ASLI DAERAH (PAD)	7.Memperkuat reformasi politik, hukum dan birokrasi, serta memperkuat pencegahan dan pemberantasan korupsi, narkoba, judi, dan penyeludupan.	PD 3. Meningkatkan tata kelola pemerintahan dan pelayanan publik yang bersih, efektif dan anti korupsi		INSPEKTORAT DAERAH
	6.01.01.2.05.0009	Pendidikan dan Pelatihan Pegawai Berdasarkan Tugas dan Fungsi			730.175.000,00						
		Terlaksananya Pendidikan dan Pelatihan Pegawai Berdasarkan Tugas dan Fungsi	Jumlah Pegawai Berdasarkan Tugas dan Fungsi yang Mengikuti Pendidikan dan Pelatihan	100 Orang	730.175.000,00	Kab. Malang	PENDAPATAN ASLI DAERAH (PAD)	7.Memperkuat reformasi politik, hukum dan birokrasi, serta memperkuat pencegahan dan pemberantasan korupsi, narkoba, judi, dan penyeludupan.	PD 3. Meningkatkan tata kelola pemerintahan dan pelayanan publik yang bersih, efektif dan anti korupsi		INSPEKTORAT DAERAH
	6.01.01.2.06	Administrasi Umum Perangkat Daerah			908.639.752,00					Inspektorat Daerah Kabupaten Malang	

1	2	3	4	5	6	7	8	9	10	11	12
		Jumlah dokumen pelayanan pemenuhan administrasi umum perangkat daerah dalam 1 tahun			908.639.752,00					Inspektorat Daerah Kabupaten Malang	
			Jumlah Dokumen Bahan Bacaan dan Peraturan Perundang-Undangan yang Disediakan	36 Dokumen	5.472.000,00						
			Jumlah Laporan Fasilitasi Kunjungan Tamu	12 Laporan	136.938.000,00						
			Jumlah Laporan Penyelenggaraan Rapat Koordinasi dan Konsultasi SKPD	12 Laporan	660.509.000,00						
			Jumlah Paket Bahan Logistik Kantor yang Disediakan	12 Paket	33.950.000,00						
			Jumlah Paket Barang Cetakan dan Penggandaan yang Disediakan	12 Paket	23.505.472,00						
			Jumlah Paket Peralatan dan Perlengkapan Kantor yang Disediakan	12 Paket	48.265.280,00						
	6.01.01.2.06.0002	Penyediaan Peralatan dan Perlengkapan Kantor			48.265.280,00						
		Tersedianya Peralatan dan Perlengkapan Kantor	Jumlah Paket Peralatan dan Perlengkapan Kantor yang Disediakan	12 Paket	48.265.280,00	Kab. Malang	PENDAPATAN ASLI DAERAH (PAD)	7.Memperkuat reformasi politik, hukum dan birokrasi, serta memperkuat pencegahan dan pemberantasan korupsi, narkoba, judi, dan penyeludupan.	PD 3. Meningkatkan tata kelola pemerintahan dan pelayanan publik yang bersih, efektif dan anti korupsi		INSPEKTORAT DAERAH
	6.01.01.2.06.0004	Penyediaan Bahan Logistik Kantor			33.950.000,00						
		Tersedianya Bahan Logistik Kantor	Jumlah Paket Bahan Logistik Kantor yang Disediakan	12 Paket	33.950.000,00	Kab. Malang	PENDAPATAN ASLI DAERAH (PAD)	7.Memperkuat reformasi politik, hukum dan birokrasi, serta memperkuat pencegahan dan pemberantasan korupsi, narkoba, judi, dan penyeludupan.	PD 3. Meningkatkan tata kelola pemerintahan dan pelayanan publik yang bersih, efektif dan anti korupsi		INSPEKTORAT DAERAH
	6.01.01.2.06.0005	Penyediaan Barang Cetakan dan Penggandaan			23.505.472,00						
		Tersedianya Barang Cetakan dan Penggandaan	Jumlah Paket Barang Cetakan dan Penggandaan yang Disediakan	12 Paket	23.505.472,00	Kab. Malang	PENDAPATAN ASLI DAERAH (PAD)	7.Memperkuat reformasi politik, hukum dan birokrasi, serta memperkuat pencegahan dan pemberantasan korupsi, narkoba, judi, dan penyeludupan.	PD 3. Meningkatkan tata kelola pemerintahan dan pelayanan publik yang bersih, efektif dan anti korupsi		INSPEKTORAT DAERAH
	6.01.01.2.06.0006	Penyediaan Bahan Bacaan dan Peraturan Perundang-undangan			5.472.000,00						
		Tersedianya Bahan Bacaan dan Peraturan Perundang-undangan	Jumlah Dokumen Bahan Bacaan dan Peraturan Perundang-Undangan yang Disediakan	36 Dokumen	5.472.000,00	Kab. Malang	PENDAPATAN ASLI DAERAH (PAD)	7.Memperkuat reformasi politik, hukum dan birokrasi, serta memperkuat pencegahan dan pemberantasan korupsi, narkoba, judi, dan penyeludupan.	PD 3. Meningkatkan tata kelola pemerintahan dan pelayanan publik yang bersih, efektif dan anti korupsi		INSPEKTORAT DAERAH
	6.01.01.2.06.0008	Fasilitasi Kunjungan Tamu			136.938.000,00						
		Terlaksananya Fasilitasi Kunjungan Tamu	Jumlah Laporan Fasilitasi Kunjungan Tamu	12 Laporan	136.938.000,00	Kab. Malang	PENDAPATAN ASLI DAERAH (PAD)	7.Memperkuat reformasi politik, hukum dan birokrasi, serta memperkuat pencegahan dan pemberantasan korupsi, narkoba, judi, dan penyeludupan.	PD 3. Meningkatkan tata kelola pemerintahan dan pelayanan publik yang bersih, efektif dan anti korupsi		INSPEKTORAT DAERAH
	6.01.01.2.06.0009	Penyelenggaraan Rapat Koordinasi dan Konsultasi SKPD			660.509.000,00						
		Terlaksananya Penyelenggaraan Rapat Koordinasi dan Konsultasi SKPD	Jumlah Laporan Penyelenggaraan Rapat Koordinasi dan Konsultasi SKPD	12 Laporan	660.509.000,00	Kab. Malang	PENDAPATAN ASLI DAERAH (PAD)	7.Memperkuat reformasi politik, hukum dan birokrasi, serta memperkuat pencegahan dan pemberantasan korupsi, narkoba, judi, dan penyeludupan.	PD 3. Meningkatkan tata kelola pemerintahan dan pelayanan publik yang bersih, efektif dan anti korupsi		INSPEKTORAT DAERAH
		Jumlah pemenuhan barang milik daerah dalam menunjang operasional kantor			103.446.600,00					Inspektorat Daereah Kabupaten Malang	
			Jumlah Paket Mebel yang Disediakan	1 Unit	21.325.000,00						
			Jumlah Unit Kendaraan Perorangan Dinas atau Kendaraan Dinas Jabatan yang Disediakan	6 Unit	0,00						
	6.01.01.2.07.0001	Pengadaan Kendaraan Perorangan Dinas atau Kendaraan Dinas Jabatan			0,00						
		Tersedianya Kendaraan Perorangan Dinas atau Kendaraan Dinas Jabatan	Jumlah Unit Kendaraan Perorangan Dinas atau Kendaraan Dinas Jabatan yang Disediakan	6 Unit	0,00	Kab. Malang	PENDAPATAN ASLI DAERAH (PAD)	7.Memperkuat reformasi politik, hukum dan birokrasi, serta memperkuat pencegahan dan pemberantasan korupsi, narkoba, judi, dan penyeludupan.	PD 3. Meningkatkan tata kelola pemerintahan dan pelayanan publik yang bersih, efektif dan anti korupsi		INSPEKTORAT DAERAH
	6.01.01.2.07.0005	Pengadaan Mebel			21.325.000,00						
		Tersedianya Mebel	Jumlah Paket Mebel yang Disediakan	1 Unit	21.325.000,00	Kab. Malang	PENDAPATAN ASLI DAERAH (PAD)	7.Memperkuat reformasi politik, hukum dan birokrasi, serta memperkuat pencegahan dan pemberantasan korupsi, narkoba, judi, dan penyeludupan.	PD 3. Meningkatkan tata kelola pemerintahan dan pelayanan publik yang bersih, efektif dan anti korupsi		INSPEKTORAT DAERAH

1	2	3	4	5	6	7	8	9	10	11	12
	6.01.01.2.08	Penyediaan Jasa Penunjang Urusan Pemerintahan Daerah			207.674.000,00					Inspektorat Daerah Kabupaten Malang	
		Jumlah dokumen penyedia jasa penunjang operasional perkantoran yang terbayarkan dalam 1 tahun			207.674.000,00					Inspektorat Daerah Kabupaten Malang	
			Jumlah Laporan Penyediaan Jasa Komunikasi, Sumber Daya Air dan Listrik yang Disediakan	12 Laporan	120.796.000,00						
			Jumlah Laporan Penyediaan Jasa Pelayanan Umum Kantor yang Disediakan	12 Laporan	38.328.000,00						
			Jumlah Laporan Penyediaan Jasa Peralatan dan Perlengkapan Kantor yang Disediakan	12 Laporan	31.310.000,00						
			Jumlah Laporan Penyediaan Jasa Surat Menyurat	12 Laporan	17.240.000,00						
	6.01.01.2.08.0001	Penyediaan Jasa Surat Menyurat			17.240.000,00						
		Terlaksananya Penyediaan Jasa Surat Menyurat	Jumlah Laporan Penyediaan Jasa Surat Menyurat	12 Laporan	17.240.000,00	Kab. Malang	PENDAPATAN ASLI DAERAH (PAD)	7.Memperkuat reformasi politik, hukum dan birokrasi, serta memperkuat pencegahan dan pemberantasan korupsi, narkoba, judi, dan penyeludupan.	PD 3. Meningkatkan tata kelola pemerintahan dan pelayanan publik yang bersih, efektif dan anti korupsi		INSPEKTORAT DAERAH
	6.01.01.2.08.0002	Penyediaan Jasa Komunikasi, Sumber Daya Air dan Listrik			120.796.000,00						
		Tersedianya Jasa Komunikasi, Sumber Daya Air dan Listrik	Jumlah Laporan Penyediaan Jasa Komunikasi, Sumber Daya Air dan Listrik yang Disediakan	12 Laporan	120.796.000,00	Kab. Malang	PENDAPATAN ASLI DAERAH (PAD)	7.Memperkuat reformasi politik, hukum dan birokrasi, serta memperkuat pencegahan dan pemberantasan korupsi, narkoba, judi, dan penyeludupan.	PD 3. Meningkatkan tata kelola pemerintahan dan pelayanan publik yang bersih, efektif dan anti korupsi		INSPEKTORAT DAERAH
	6.01.01.2.08.0003	Penyediaan Jasa Peralatan dan Perlengkapan Kantor			31.310.000,00						
		Tersedianya Jasa Peralatan dan Perlengkapan Kantor	Jumlah Laporan Penyediaan Jasa Peralatan dan Perlengkapan Kantor yang Disediakan	12 Laporan	31.310.000,00	Kab. Malang	PENDAPATAN ASLI DAERAH (PAD)	7.Memperkuat reformasi politik, hukum dan birokrasi, serta memperkuat pencegahan dan pemberantasan korupsi, narkoba, judi, dan penyeludupan.	PD 3. Meningkatkan tata kelola pemerintahan dan pelayanan publik yang bersih, efektif dan anti korupsi		INSPEKTORAT DAERAH
	6.01.01.2.08.0004	Penyediaan Jasa Pelayanan Umum Kantor			38.328.000,00						
		Tersedianya Jasa Pelayanan Umum Kantor	Jumlah Laporan Penyediaan Jasa Pelayanan Umum Kantor yang Disediakan	12 Laporan	38.328.000,00	Kab. Malang	PENDAPATAN ASLI DAERAH (PAD)	7.Memperkuat reformasi politik, hukum dan birokrasi, serta memperkuat pencegahan dan pemberantasan korupsi, narkoba, judi, dan penyeludupan.	PD 3. Meningkatkan tata kelola pemerintahan dan pelayanan publik yang bersih, efektif dan anti korupsi		INSPEKTORAT DAERAH
		Jumlah barang milik daerah penunjang urusan pemerintah daerah yang dipelihara dalam 1 tahun			212.162.800,00					Inspektorat Daerah Kabupaten Malang	
			Jumlah Gedung Kantor dan Bangunan Lainnya yang Dipelihara/Direhabilitasi	1 Unit	98.000.000,00						
			Jumlah Kendaraan Perorangan Dinas atau Kendaraan Dinas Jabatan yang Dipelihara dan dibayarkan Pajaknya	32 Unit	98.012.800,00						
	6.01.01.2.09.0001	Penyediaan Jasa Pemeliharaan, Biaya Pemeliharaan, dan Pajak Kendaraan Perorangan Dinas atau Kendaraan Dinas Jabatan			98.012.800,00						
		Tersedianya Jasa Pemeliharaan, Biaya Pemeliharaan dan Pajak Kendaraan Perorangan Dinas atau Kendaraan Dinas Jabatan	Jumlah Kendaraan Perorangan Dinas atau Kendaraan Dinas Jabatan yang Dipelihara dan dibayarkan Pajaknya	32 Unit	98.012.800,00	Kab. Malang	PENDAPATAN ASLI DAERAH (PAD)	7.Memperkuat reformasi politik, hukum dan birokrasi, serta memperkuat pencegahan dan pemberantasan korupsi, narkoba, judi, dan penyeludupan.	PD 3. Meningkatkan tata kelola pemerintahan dan pelayanan publik yang bersih, efektif dan anti korupsi		INSPEKTORAT DAERAH
	6.01.01.2.09.0009	Pemeliharaan/Rehabilitasi Gedung Kantor dan Bangunan Lainnya			98.000.000,00						
		Terlaksananya Pemeliharaan/Rehabilitasi Gedung Kantor dan Bangunan Lainnya	Jumlah Gedung Kantor dan Bangunan Lainnya yang Dipelihara/Direhabilitasi	1 Unit	98.000.000,00	Kab. Malang	PENDAPATAN ASLI DAERAH (PAD)	7.Memperkuat reformasi politik, hukum dan birokrasi, serta memperkuat pencegahan dan pemberantasan korupsi, narkoba, judi, dan penyeludupan.	PD 3. Meningkatkan tata kelola pemerintahan dan pelayanan publik yang bersih, efektif dan anti korupsi		INSPEKTORAT DAERAH
	6.01.01.2.07	Pengadaan Barang Milik Daerah Penunjang Urusan Pemerintah Daerah			103.446.600,00					Inspektorat Daereah Kabupaten Malang	
		Jumlah pemenuhan barang milik daerah dalam menunjang operasional kantor			103.446.600,00					Inspektorat Daereah Kabupaten Malang	

1	2	3	4	5	6	7	8	9	10	11	12
			Jumlah Unit Sarana dan Prasarana Pendukung Gedung Kantor atau Bangunan Lainnya yang Disediakan	-	82.121.600,00						
	6.01.01.2.07.0011	Pengadaan Sarana dan Prasarana Pendukung Gedung Kantor atau Bangunan Lainnya			82.121.600,00						
		Tersedianya Sarana dan Prasarana Pendukung Gedung Kantor atau Bangunan Lainnya	Jumlah Unit Sarana dan Prasarana Pendukung Gedung Kantor atau Bangunan Lainnya yang Disediakan	5 Unit	82.121.600,00	Kab. Malang	PENDAPATAN ASLI DAERAH (PAD)	7.Memperkuat reformasi politik, hukum dan birokrasi, serta memperkuat pencegahan dan pemberantasan korupsi, narkoba, judi, dan penyeludupan.	PD 3. Meningkatkan tata kelola pemerintahan dan pelayanan publik yang bersih, efektif dan anti korupsi		INSPEKTORAT DAERAH
	6.01.01.2.09	Pemeliharaan Barang Milik Daerah Penunjang Urusan Pemerintahan Daerah			212.162.800,00					Inspektorat Daerah Kabupaten Malang	
		Jumlah barang milik daerah penunjang urusan pemerintah daerah yang dipelihara dalam 1 tahun			212.162.800,00					Inspektorat Daerah Kabupaten Malang	
			Jumlah Sarana dan Prasarana Pendukung Gedung Kantor atau Bangunan Lainnya yang Dipelihara/Direhabilitasi	-	16.150.000,00						
	6.01.01.2.09.0011	Pemeliharaan/Rehabilitasi Sarana dan Prasarana Pendukung Gedung Kantor atau Bangunan Lainnya			16.150.000,00						
		Terlaksananya Pemeliharaan/Rehabilitasi Sarana dan Prasarana Pendukung Gedung Kantor atau Bangunan Lainnya	Jumlah Sarana dan Prasarana Pendukung Gedung Kantor atau Bangunan Lainnya yang Dipelihara/Direhabilitasi	11 Unit	16.150.000,00	Kab. Malang	PENDAPATAN ASLI DAERAH (PAD)	7.Memperkuat reformasi politik, hukum dan birokrasi, serta memperkuat pencegahan dan pemberantasan korupsi, narkoba, judi, dan penyeludupan.	PD 3. Meningkatkan tata kelola pemerintahan dan pelayanan publik yang bersih, efektif dan anti korupsi		INSPEKTORAT DAERAH
325.	**6.01.02**	**PROGRAM PENYELENGGARAAN PENGAWASAN**			**988.650.000,00**						
		Menurunnya terjadinya penyelewengan atau penyimpangan, baik yang bersifat anggaran ataupun proses dan kewenangan			***988.650.000,00***						
	6.01.02.2.01	Penyelenggaraan Pengawasan Internal			471.050.000,00					Inspektorat Daerah Kabupaten Malang	
		Jumlah laporan pengawasan internal yang disusun			471.050.000,00					Inspektorat Daerah Kabupaten Malang	
			Jumlah Dokumen Hasil Monitoring dan Evaluasi Tindak Lanjut Hasil Pemeriksaan BPK RI dan Tindak Lanjut Hasil Pemeriksaan APIP	6 Dokumen	26.400.000,00						
			Jumlah Laporan Hasil Pengawasan Desa	25 Laporan	231.000.000,00						
			Jumlah Laporan Hasil Pengawasan Keuangan Pemerintah Daerah	1 Laporan	30.600.000,00						
			Jumlah Laporan Hasil Pengawasan Kinerja Pemerintah Daerah	2 Laporan	43.950.000,00						
			Jumlah Laporan Hasil Reviu Laporan Keuangan	9 Laporan	72.500.000,00						
			Jumlah Laporan Hasil Reviu Laporan Kinerja	8 Laporan	66.600.000,00						
	6.01.02.2.01.0001	Pengawasan Kinerja Pemerintah Daerah			43.950.000,00						
		Terlaksananya Pengawasan Kinerja Pemerintah Daerah	Jumlah Laporan Hasil Pengawasan Kinerja Pemerintah Daerah	2 Laporan	43.950.000,00	Kab. Malang	PENDAPATAN ASLI DAERAH (PAD)	7.Memperkuat reformasi politik, hukum dan birokrasi, serta memperkuat pencegahan dan pemberantasan korupsi, narkoba, judi, dan penyeludupan.	PD 3. Meningkatkan tata kelola pemerintahan dan pelayanan publik yang bersih, efektif dan anti korupsi		INSPEKTORAT DAERAH
	6.01.02.2.01.0002	Pengawasan Keuangan Pemerintah Daerah			30.600.000,00						
		Terlaksananya Pengawasan Keuangan Pemerintah Daerah	Jumlah Laporan Hasil Pengawasan Keuangan Pemerintah Daerah	1 Laporan	30.600.000,00	Kab. Malang	PENDAPATAN ASLI DAERAH (PAD)	7.Memperkuat reformasi politik, hukum dan birokrasi, serta memperkuat pencegahan dan pemberantasan korupsi, narkoba, judi, dan penyeludupan.	PD 3. Meningkatkan tata kelola pemerintahan dan pelayanan publik yang bersih, efektif dan anti korupsi		INSPEKTORAT DAERAH
	6.01.02.2.01.0003	Reviu Laporan Kinerja			66.600.000,00						
		Terlaksananya Reviu Laporan Kinerja	Jumlah Laporan Hasil Reviu Laporan Kinerja	8 Laporan	66.600.000,00	Kab. Malang	PENDAPATAN ASLI DAERAH (PAD)	7.Memperkuat reformasi politik, hukum dan birokrasi, serta memperkuat pencegahan dan pemberantasan korupsi, narkoba, judi, dan penyeludupan.	PD 3. Meningkatkan tata kelola pemerintahan dan pelayanan publik yang bersih, efektif dan anti korupsi		INSPEKTORAT DAERAH
	6.01.02.2.01.0004	Reviu Laporan Keuangan			72.500.000,00						

1	2	3	4	5	6	7	8	9	10	11	12
		Terlaksananya Reviu Laporan Keuangan	Jumlah Laporan Hasil Reviu Laporan Keuangan	9 Laporan	72.500.000,00	Kab. Malang	PENDAPATAN ASLI DAERAH (PAD)	7.Memperkuat reformasi politik, hukum dan birokrasi, serta memperkuat pencegahan dan pemberantasan korupsi, narkoba, judi, dan penyeludupan.	PD 3. Meningkatkan tata kelola pemerintahan dan pelayanan publik yang bersih, efektif dan anti korupsi		INSPEKTORAT DAERAH
	6.01.02.2.01.0005	Pengawasan Desa			231.000.000,00						
		Terlaksananya Pengawasan Desa	Jumlah Laporan Hasil Pengawasan Desa	25 Laporan	231.000.000,00	Kab. Malang	PENDAPATAN ASLI DAERAH (PAD)	7.Memperkuat reformasi politik, hukum dan birokrasi, serta memperkuat pencegahan dan pemberantasan korupsi, narkoba, judi, dan penyeludupan.	PD 3. Meningkatkan tata kelola pemerintahan dan pelayanan publik yang bersih, efektif dan anti korupsi		INSPEKTORAT DAERAH
	6.01.02.2.01.0007	Monitoring dan Evaluasi Tindak Lanjut Hasil Pemeriksaan BPK RI dan Tindak Lanjut Hasil Pemeriksaan APIP			26.400.000,00						
		Terlaksananya Monitoring dan Evaluasi Tindak Lanjut Hasil Pemeriksaan BPK RI dan Tindak Lanjut Hasil Pemeriksaan APIP	Jumlah Dokumen Hasil Monitoring dan Evaluasi Tindak Lanjut Hasil Pemeriksaan BPK RI dan Tindak Lanjut Hasil Pemeriksaan APIP	6 Dokumen	26.400.000,00	Kab. Malang	PENDAPATAN ASLI DAERAH (PAD)	7.Memperkuat reformasi politik, hukum dan birokrasi, serta memperkuat pencegahan dan pemberantasan korupsi, narkoba, judi, dan penyeludupan.	PD 3. Meningkatkan tata kelola pemerintahan dan pelayanan publik yang bersih, efektif dan anti korupsi		INSPEKTORAT DAERAH
	6.01.02.2.02	Penyelenggaraan Pengawasan dengan Tujuan Tertentu			517.600.000,00					Inspektorat Daerah Kabupaten Malang	
		Jumlah laporan hasil pengawasan dengan tujuan tertentu			517.600.000,00					Inspektorat Daerah Kabupaten Malang	
			Jumlah Laporan Hasil Pengawasan Dengan Tujuan Tertentu	80 Laporan	431.875.000,00						
			Jumlah Laporan Penyelesaian Kerugian Negara/Daerah yang Ditangani	1 Laporan	85.725.000,00						
	6.01.02.2.02.0001	Penanganan Penyelesaian KerugianNegara/Daerah			85.725.000,00						
		Tertanganinya Penyelesaian Kerugian Negara/Daerah	Jumlah Laporan Penyelesaian Kerugian Negara/Daerah yang Ditangani	1 Laporan	85.725.000,00	Kab. Malang	PENDAPATAN ASLI DAERAH (PAD)	7.Memperkuat reformasi politik, hukum dan birokrasi, serta memperkuat pencegahan dan pemberantasan korupsi, narkoba, judi, dan penyeludupan.	PD 3. Meningkatkan tata kelola pemerintahan dan pelayanan publik yang bersih, efektif dan anti korupsi		INSPEKTORAT DAERAH
	6.01.02.2.02.0002	Pengawasan dengan Tujuan Tertentu			431.875.000,00						
		Terlaksananya Pengawasan Dengan Tujuan Tertentu	Jumlah Laporan Hasil Pengawasan Dengan Tujuan Tertentu	80 Laporan	431.875.000,00	Kab. Malang	PENDAPATAN ASLI DAERAH (PAD)	7.Memperkuat reformasi politik, hukum dan birokrasi, serta memperkuat pencegahan dan pemberantasan korupsi, narkoba, judi, dan penyeludupan.	PD 3. Meningkatkan tata kelola pemerintahan dan pelayanan publik yang bersih, efektif dan anti korupsi		INSPEKTORAT DAERAH
326.	**6.01.03**	**PROGRAM PERUMUSAN KEBIJAKAN, PENDAMPINGAN DAN ASISTENSI**			**821.028.000,00**						
		Meningkatnya kualitas pendampingan dan asistensi			***821.028.000,00***						
	6.01.03.2.01	Perumusan Kebijakan Teknis di Bidang Pengawasan dan Fasilitasi Pengawasan			51.300.000,00					Inspektorat Daerah Kabupaten Malang	
		Jumlah Rekomendasi Kebijakan Teknis di Bidang Pengawasan yang Disusun			51.300.000,00					Inspektorat Daerah Kabupaten Malang	
			Jumlah Rekomendasi Kebijakan Teknis di Bidang Fasilitasi Pengawasan yang Disusun	1 Rekomendasi	51.300.000,00						
			Jumlah Rekomendasi Kebijakan Teknis di Bidang Pengawasan yang Disusun	1 Rekomendasi	0,00						
	6.01.03.2.01.0001	Perumusan Kebijakan Teknis di Bidang Pengawasan			0,00						
		Tersusunnya Kebijakan Teknis di Bidang Pengawasan	Jumlah Rekomendasi Kebijakan Teknis di Bidang Pengawasan yang Disusun	1 Rekomendasi	0,00	Kab. Malang	PENDAPATAN ASLI DAERAH (PAD)	7.Memperkuat reformasi politik, hukum dan birokrasi, serta memperkuat pencegahan dan pemberantasan korupsi, narkoba, judi, dan penyeludupan.	PD 3. Meningkatkan tata kelola pemerintahan dan pelayanan publik yang bersih, efektif dan anti korupsi		INSPEKTORAT DAERAH
	6.01.03.2.01.0002	Perumusan Kebijakan Teknis di Bidang Fasilitasi Pengawasan			51.300.000,00						
		Tersusunnya Kebijakan Teknis di Bidang Fasilitasi Pengawasan	Jumlah Rekomendasi Kebijakan Teknis di Bidang Fasilitasi Pengawasan yang Disusun	1 Rekomendasi	51.300.000,00	Kab. Malang	PENDAPATAN ASLI DAERAH (PAD)	7.Memperkuat reformasi politik, hukum dan birokrasi, serta memperkuat pencegahan dan pemberantasan korupsi, narkoba, judi, dan penyeludupan.	PD 3. Meningkatkan tata kelola pemerintahan dan pelayanan publik yang bersih, efektif dan anti korupsi		INSPEKTORAT DAERAH
	6.01.03.2.02	Pendampingan dan Asistensi			769.728.000,00					Inspektorat Daerah Kabupaten Malang	

1	2	3	4	5	6	7	8	9	10	11	12
		Jumlah Laporan Hasil Pendampingan dan Asistensi yang disusun			769.728.000,00					Inspektorat Daerah Kabupaten Malang	
			Jumlah Kegiatan Koordinasi, Monitoring dan Evaluasi serta Verifikasi Pencegahan dan Pemberantasan Korupsi	36 Kegiatan	417.888.000,00						
			Jumlah Perangkat Daerah yang Dilakukan Pendampingan, Asistensi dan Verifikasi Penegakan Integritas	5 perangkat daerah	15.900.000,00						
			Jumlah Perangkat Daerah yang Dilakukan Pendampingan, Asistensi, Verifikasi, dan Penilaian Reformasi Birokrasi	7 perangkat daerah	14.450.000,00						
			Jumlah Perangkat Daerah yang Dilakukan Pendampingan dan Asistensi Urusan Pemerintahan Daerah	37 perangkat daerah	321.490.000,00						
	6.01.03.2.02.0001	Pendampingan dan Asistensi Urusan Pemerintahan Daerah			321.490.000,00						
		Terlaksananya Pendampingan, Asistensi Urusan Pemerintahan Daerah	Jumlah Perangkat Daerah yang Dilakukan Pendampingan dan Asistensi Urusan Pemerintahan Daerah	37 perangkat daerah	321.490.000,00	Kab. Malang	PENDAPATAN ASLI DAERAH (PAD)	7.Memperkuat reformasi politik, hukum dan birokrasi, serta memperkuat pencegahan dan pemberantasan korupsi, narkoba, judi, dan penyeludupan.	PD 3. Meningkatkan tata kelola pemerintahan dan pelayanan publik yang bersih, efektif dan anti korupsi		INSPEKTORAT DAERAH
	6.01.03.2.02.0002	Pendampingan, Asistensi, Verifikasi, dan Penilaian Reformasi Birokrasi			14.450.000,00						
		Terlaksananya Pendampingan, Asistensi, Verifikasi, dan Penilaian Reformasi Birokrasi	Jumlah Perangkat Daerah yang Dilakukan Pendampingan, Asistensi, Verifikasi, dan Penilaian Reformasi Birokrasi	7 perangkat daerah	14.450.000,00	Kab. Malang	PENDAPATAN ASLI DAERAH (PAD)	7.Memperkuat reformasi politik, hukum dan birokrasi, serta memperkuat pencegahan dan pemberantasan korupsi, narkoba, judi, dan penyeludupan.	PD 3. Meningkatkan tata kelola pemerintahan dan pelayanan publik yang bersih, efektif dan anti korupsi		INSPEKTORAT DAERAH
	6.01.03.2.02.0003	Koordinasi, Monitoring dan Evaluasi serta Verifikasi Pencegahan dan Pemberantasan Korupsi			417.888.000,00						
		Terlaksananya Koordinasi, Monitoring dan Evaluasi serta Verifikasi Pencegahan dan Pemberantasan Korupsi	Jumlah Kegiatan Koordinasi, Monitoring dan Evaluasi serta Verifikasi Pencegahan dan Pemberantasan Korupsi	36 Kegiatan	417.888.000,00	Kab. Malang	PENDAPATAN ASLI DAERAH (PAD)	7.Memperkuat reformasi politik, hukum dan birokrasi, serta memperkuat pencegahan dan pemberantasan korupsi, narkoba, judi, dan penyeludupan.	PD 3. Meningkatkan tata kelola pemerintahan dan pelayanan publik yang bersih, efektif dan anti korupsi		INSPEKTORAT DAERAH
	6.01.03.2.02.0004	Pendampingan, Asistensi dan Verifikasi Penegakan Integritas			15.900.000,00						
		Terlaksananya Pendampingan, Asistensi dan Verifikasi Penegakan Integritas	Jumlah Perangkat Daerah yang Dilakukan Pendampingan, Asistensi dan Verifikasi Penegakan Integritas	5 perangkat daerah	15.900.000,00	Kab. Malang	PENDAPATAN ASLI DAERAH (PAD)	7.Memperkuat reformasi politik, hukum dan birokrasi, serta memperkuat pencegahan dan pemberantasan korupsi, narkoba, judi, dan penyeludupan.	PD 3. Meningkatkan tata kelola pemerintahan dan pelayanan publik yang bersih, efektif dan anti korupsi		INSPEKTORAT DAERAH
		KECAMATAN PUJON			**2.892.775.685,00**						
	7	**UNSUR KEWILAYAHAN**			**2.892.775.685,00**						
	7.01	**KECAMATAN**			**2.892.775.685,00**						
327.	**7.01.01**	**PROGRAM PENUNJANG URUSAN PEMERINTAHAN DAERAH KABUPATEN/KOTA**			**2.717.830.085,00**						
		Tercapainya kinerja PD dalam rangka pemenuhan tugas dan fungsi - KECAMATAN PUJON			***2.717.230.085,00***						
	7.01.01.2.01	Perencanaan, Penganggaran, dan Evaluasi Kinerja Perangkat Daerah			2.250.000,00					-	
		jumlah dokumen perencanaan penganggaran dan evaluasi kinerja yang disusun sesuai aturan dan tepat waktu			2.250.000,00					-	
			Jumlah Dokumen DPA-SKPD dan Laporan Hasil Koordinasi Penyusunan Dokumen DPA-SKPD	2 Dokumen	600.000,00						
			Jumlah Dokumen Perencanaan Perangkat Daerah	2 Dokumen	1.050.000,00						

1	2	3	4	5	6	7	8	9	10	11	12
			Jumlah Laporan Capaian Kinerja dan Ikhtisar Realisasi Kinerja SKPD dan Laporan Hasil Koordinasi Penyusunan Laporan Capaian Kinerja dan Ikhtisar Realisasi Kinerja SKPD	2 Laporan	600.000,00						
	7.01.01.2.01.0001	Penyusunan Dokumen Perencanaan Perangkat Daerah			1.050.000,00						
		Tersusunnya Dokumen Perencanaan Perangkat Daerah	Jumlah Dokumen Perencanaan Perangkat Daerah	2 Dokumen	1.050.000,00	Kab. Malang	PENDAPATAN ASLI DAERAH (PAD)	-	PD 3. Meningkatkan tata kelola pemerintahan dan pelayanan publik yang bersih, efektif dan anti korupsi		KECAMATAN PUJON
	7.01.01.2.01.0004	Koordinasi dan Penyusunan DPA-SKPD			600.000,00						
		Tersedianya Dokumen DPA-SKPD dan Laporan Hasil Koordinasi Penyusunan Dokumen DPA-SKPD	Jumlah Dokumen DPA-SKPD dan Laporan Hasil Koordinasi Penyusunan Dokumen DPA-SKPD	2 Dokumen	600.000,00	Kab. Malang	PENDAPATAN ASLI DAERAH (PAD)	-	PD 3. Meningkatkan tata kelola pemerintahan dan pelayanan publik yang bersih, efektif dan anti korupsi		KECAMATAN PUJON
	7.01.01.2.01.0006	Koordinasi dan Penyusunan Laporan Capaian Kinerja dan Ikhtisar Realisasi Kinerja SKPD			600.000,00						
		Tersedianya Laporan Capaian Kinerja dan Ikhtisar Realisasi Kinerja SKPD dan Laporan Hasil Koordinasi Penyusunan Laporan Capaian Kinerja dan Ikhtisar Realisasi Kinerja SKPD	Jumlah Laporan Capaian Kinerja dan Ikhtisar Realisasi Kinerja SKPD dan Laporan Hasil Koordinasi Penyusunan Laporan Capaian Kinerja dan Ikhtisar Realisasi Kinerja SKPD	4 Laporan	600.000,00	Kab. Malang	PENDAPATAN ASLI DAERAH (PAD)	-	PD 3. Meningkatkan tata kelola pemerintahan dan pelayanan publik yang bersih, efektif dan anti korupsi		KECAMATAN PUJON
	7.01.01.2.02	Administrasi Keuangan Perangkat Daerah			2.557.835.551,00					-	
		jumlah pemenuhan kinerja pelayanan keuangan perangkat daerah disusun sesuai aturan dan tepat waktu			2.557.835.551,00					-	
			Jumlah Orang yang Menerima Gaji dan Tunjangan ASN	14 Orang/bulan	2.557.835.551,00						
	7.01.01.2.02.0001	Penyediaan Gaji dan Tunjangan ASN			2.557.835.551,00						
		Tersedianya Gaji dan Tunjangan ASN	Jumlah Orang yang Menerima Gaji dan Tunjangan ASN	20 Orang/bulan	2.557.835.551,00	Kab. Malang	Dana Alokasi Umum (DAU) PENDAPATAN ASLI DAERAH (PAD)	-	PD 3. Meningkatkan tata kelola pemerintahan dan pelayanan publik yang bersih, efektif dan anti korupsi		KECAMATAN PUJON
	7.01.01.2.06	Administrasi Umum Perangkat Daerah			94.923.534,00					-	
		Jumlah pelayanan pemenuhan administrasi umum perangkat daerah dalam 1 tahun			94.923.534,00					-	
			Jumlah Laporan Fasilitasi Kunjungan Tamu	12 Laporan	9.000.000,00						
			Jumlah Laporan Penyelenggaraan Rapat Koordinasi dan Konsultasi SKPD	12 Laporan	43.200.000,00						
			Jumlah Paket Bahan Logistik Kantor yang Disediakan	12 Paket	8.318.000,00						
			Jumlah Paket Barang Cetakan dan Penggandaan yang Disediakan	12 Paket	12.788.094,00						
			Jumlah Paket Komponen Instalasi Listrik/Penerangan Bangunan Kantor yang Disediakan	1 Paket	2.097.000,00						
			Jumlah Paket Peralatan dan Perlengkapan Kantor yang Disediakan	12 Paket	19.520.440,00						
	7.01.01.2.06.0001	Penyediaan Komponen InstalasiListrik/Penerangan Bangunan Kantor			2.097.000,00						
		Tersedianya Komponen Instalasi Listrik/Penerangan Bangunan Kantor	Jumlah Paket Komponen Instalasi Listrik/Penerangan Bangunan Kantor yang Disediakan	4 Paket	2.097.000,00	Kab. Malang	PENDAPATAN ASLI DAERAH (PAD)	-	PD 3. Meningkatkan tata kelola pemerintahan dan pelayanan publik yang bersih, efektif dan anti korupsi		KECAMATAN PUJON
	7.01.01.2.06.0002	Penyediaan Peralatan dan Perlengkapan Kantor			19.520.440,00						
		Tersedianya Peralatan dan Perlengkapan Kantor	Jumlah Paket Peralatan dan Perlengkapan Kantor yang Disediakan	12 Paket	19.520.440,00	Kab. Malang	PENDAPATAN ASLI DAERAH (PAD)	-	PD 3. Meningkatkan tata kelola pemerintahan dan pelayanan publik yang bersih, efektif dan anti korupsi		KECAMATAN PUJON

1	2	3	4	5	6	7	8	9	10	11	12
	7.01.01.2.06.0004	Penyediaan Bahan Logistik Kantor			8.318.000,00						
		Tersedianya Bahan Logistik Kantor	Jumlah Paket Bahan Logistik Kantor yang Disediakan	4 Paket	8.318.000,00	Kab. Malang	PENDAPATAN ASLI DAERAH (PAD)	-	PD 3. Meningkatkan tata kelola pemerintahan dan pelayanan publik yang bersih, efektif dan anti korupsi		KECAMATAN PUJON
	7.01.01.2.06.0005	Penyediaan Barang Cetakan dan Penggandaan			12.788.094,00						
		Tersedianya Barang Cetakan dan Penggandaan	Jumlah Paket Barang Cetakan dan Penggandaan yang Disediakan	12 Paket	12.788.094,00	Kab. Malang	PENDAPATAN ASLI DAERAH (PAD)	-	PD 3. Meningkatkan tata kelola pemerintahan dan pelayanan publik yang bersih, efektif dan anti korupsi		KECAMATAN PUJON
	7.01.01.2.06.0008	Fasilitasi Kunjungan Tamu			9.000.000,00						
		Terlaksananya Fasilitasi Kunjungan Tamu	Jumlah Laporan Fasilitasi Kunjungan Tamu	12 Laporan	9.000.000,00	Kab. Malang	PENDAPATAN ASLI DAERAH (PAD)	-	PD 3. Meningkatkan tata kelola pemerintahan dan pelayanan publik yang bersih, efektif dan anti korupsi		KECAMATAN PUJON
	7.01.01.2.06.0009	Penyelenggaraan Rapat Koordinasi dan Konsultasi SKPD			43.200.000,00						
		Terlaksananya Penyelenggaraan Rapat Koordinasi dan Konsultasi SKPD	Jumlah Laporan Penyelenggaraan Rapat Koordinasi dan Konsultasi SKPD	12 Laporan	43.200.000,00	Kab. Malang	PENDAPATAN ASLI DAERAH (PAD)	-	PD 3. Meningkatkan tata kelola pemerintahan dan pelayanan publik yang bersih, efektif dan anti korupsi		KECAMATAN PUJON
	7.01.01.2.08	Penyediaan Jasa Penunjang Urusan Pemerintahan Daerah			31.500.000,00					-	
		Jumlah penyedia jasa penunjang operasional perkantoran yang terbayarkan dalam 1 tahun			31.500.000,00					-	
			Jumlah Laporan Penyediaan Jasa Komunikasi, Sumber Daya Air dan Listrik yang Disediakan	12 Laporan	31.500.000,00						
	7.01.01.2.08.0002	Penyediaan Jasa Komunikasi, Sumber Daya Air dan Listrik			31.500.000,00						
		Tersedianya Jasa Komunikasi, Sumber Daya Air dan Listrik	Jumlah Laporan Penyediaan Jasa Komunikasi, Sumber Daya Air dan Listrik yang Disediakan	12 Laporan	31.500.000,00	Kab. Malang	PENDAPATAN ASLI DAERAH (PAD)	-	PD 3. Meningkatkan tata kelola pemerintahan dan pelayanan publik yang bersih, efektif dan anti korupsi		KECAMATAN PUJON
	7.01.01.2.09	Pemeliharaan Barang Milik Daerah Penunjang Urusan Pemerintahan Daerah			31.321.000,00					-	
		Jumlah barang milik daerah penunjang urusan pemerintahan daerah yang diadakan dalam 1 tahun			31.321.000,00					-	
			Jumlah Kendaraan Perorangan Dinas atau Kendaraan Dinas Jabatan yang Dipelihara dan dibayarkan Pajaknya	12 Unit	15.371.000,00						
			Jumlah Peralatan dan Mesin Lainnya yang Dipelihara	8 Unit	7.950.000,00						
	7.01.01.2.09.0001	Penyediaan Jasa Pemeliharaan, Biaya Pemeliharaan, dan Pajak Kendaraan Perorangan Dinas atau Kendaraan Dinas Jabatan			15.371.000,00						
		Tersedianya Jasa Pemeliharaan, Biaya Pemeliharaan dan Pajak Kendaraan Perorangan Dinas atau Kendaraan Dinas Jabatan	Jumlah Kendaraan Perorangan Dinas atau Kendaraan Dinas Jabatan yang Dipelihara dan dibayarkan Pajaknya	10 Unit	15.371.000,00	Kab. Malang	PENDAPATAN ASLI DAERAH (PAD)	-	PD 3. Meningkatkan tata kelola pemerintahan dan pelayanan publik yang bersih, efektif dan anti korupsi		KECAMATAN PUJON
	7.01.01.2.09.0006	Pemeliharaan Peralatan dan Mesin Lainnya			7.950.000,00						
		Terlaksananya Pemeliharaan Peralatan dan Mesin Lainnya	Jumlah Peralatan dan Mesin Lainnya yang Dipelihara	8 Unit	7.950.000,00	Kab. Malang	PENDAPATAN ASLI DAERAH (PAD)	-	PD 3. Meningkatkan tata kelola pemerintahan dan pelayanan publik yang bersih, efektif dan anti korupsi		KECAMATAN PUJON
		Jumlah barang milik daerah penunjang urusan pemerintahan daerah yang diadakan dalam 1 tahun			31.321.000,00					-	
			Jumlah Sarana dan Prasarana Gedung Kantor atau Bangunan Lainnya yang Dipelihara/Direhabilitasi	-	8.000.000,00						
	7.01.01.2.09.0010	Pemeliharaan/Rehabilitasi Sarana dan Prasarana Gedung Kantor atau Bangunan Lainnya			8.000.000,00						

1	2	3	4	5	6	7	8	9	10	11	12
		Terlaksananya Pemeliharaan/Rehabilitasi Sarana dan Prasarana Gedung Kantor atau Bangunan Lainnya	Jumlah Sarana dan Prasarana Gedung Kantor atau Bangunan Lainnya yang Dipelihara/Direhabilitasi	1 Unit	8.000.000,00	Kab. Malang	PENDAPATAN ASLI DAERAH (PAD)	-	PD 3. Meningkatkan tata kelola pemerintahan dan pelayanan publik yang bersih, efektif dan anti korupsi		KECAMATAN PUJON
328.	**7.01.02**	**PROGRAM PENYELENGGARAAN PEMERINTAHAN DAN PELAYANAN PUBLIK**			**160.545.600,00**						
		Terselenggaranya pemerintahan dan pelayanan publik di wilayah kecamatan - KECAMATAN PUJON			***160.545.600,00***						
	7.01.02.2.01	Koordinasi Penyelenggaraan KegiatanPemerintahan di Tingkat Kecamatan			156.945.600,00					-	
		Jumlah koordinasi penyelenggaraan kegiatan pemerintahan di tingkat kecamatan dalam satu tahun			156.945.600,00					-	
			Jumlah Laporan Koordinasi/Sinergi Perencanaan dan Pelaksanaan Kegiatan Pemerintahan dengan Perangkat Daerah dan Instansi Vertikal Terkait	12 Laporan	156.945.600,00						
	7.01.02.2.01.0001	Koordinasi/Sinergi Perencanaan dan Pelaksanaan Kegiatan Pemerintahan dengan Perangkat Daerah dan Instansi Vertikal Terkait			156.945.600,00						
		Terlaksananya Koordinasi/Sinergi Perencanaan dan Pelaksanaan Kegiatan Pemerintahan dengan Perangkat Daerah dan Instansi Vertikal Terkait	Jumlah Laporan Koordinasi/Sinergi Perencanaan dan Pelaksanaan Kegiatan Pemerintahan dengan Perangkat Daerah dan Instansi Vertikal Terkait	12 Laporan Laporan	156.945.600,00	Kab. Malang	LAIN-LAIN PENDAPATAN DAERAH YANG SAH	-	PD 3. Meningkatkan tata kelola pemerintahan dan pelayanan publik yang bersih, efektif dan anti korupsi		KECAMATAN PUJON
	7.01.02.2.04	Pelaksanaan Urusan Pemerintahan yang Dilimpahkan kepada Camat			3.600.000,00					-	
		jumlah pelaksanaan urusan pemerintah yang dilimpahkan kepada camat			3.600.000,00					-	
			Jumlah Laporan Pelaksanaan Kewenangan Lain yang Dilimpahkan	12 Laporan	3.600.000,00						
	7.01.02.2.04.0003	Pelaksanaan Urusan Pemerintahan yang Terkait dengan Kewenangan Lain yang Dilimpahkan			3.600.000,00						
		Terlaksananya Urusan Pemerintahan yang Terkait dengan Kewenangan Lain yang Dilimpahkan	Jumlah Laporan Pelaksanaan Kewenangan Lain yang Dilimpahkan	12 Laporan	3.600.000,00	Kab. Malang	PENDAPATAN ASLI DAERAH (PAD)	-	PD 3. Meningkatkan tata kelola pemerintahan dan pelayanan publik yang bersih, efektif dan anti korupsi		KECAMATAN PUJON
329.	**7.01.04**	**PROGRAM KOORDINASI KETENTRAMAN DAN KETERTIBAN UMUM**			**3.600.000,00**						
		Terselenggaranya koordinasi ketentraman dan ketertiban umum - KECAMATAN PUJON			***3.600.000,00***						
	7.01.04.2.01	Koordinasi Upaya Penyelenggaraan Ketenteraman dan Ketertiban Umum			3.600.000,00					-	
		jumlah koordinasi upaya penyelenggaraan keamanan dan ketertiban umum yang dilaksanakan dalam satu tahun			3.600.000,00					-	
			Jumlah Laporan Hasil Sinergitas dengan Kepolisian Negara Republik Indonesia, Tentara Nasional Indonesia dan Instansi Vertikal di Wilayah Kecamatan	12 Laporan	3.600.000,00						

1	2	3	4	5	6	7	8	9	10	11	12
	7.01.04.2.01.0001	Sinergitas dengan Kepolisian Negara Republik Indonesia, Tentara Nasional Indonesia dan Instansi Vertikal di Wilayah Kecamatan			3.600.000,00						
		Terlaksananya Sinergitas dengan Kepolisian Negara Republik Indonesia, Tentara Nasional Indonesia dan Instansi Vertikal di Wilayah Kecamatan	Jumlah Laporan Hasil Sinergitas dengan Kepolisian Negara Republik Indonesia, Tentara Nasional Indonesia dan Instansi Vertikal di Wilayah Kecamatan	12 Laporan	3.600.000,00	Kab. Malang	PENDAPATAN ASLI DAERAH (PAD)	-	PD 3. Meningkatkan tata kelola pemerintahan dan pelayanan publik yang bersih, efektif dan anti korupsi		KECAMATAN PUJON
330.	**7.01.05**	**PROGRAM PENYELENGGARAAN URUSAN PEMERINTAHAN UMUM**			**3.600.000,00**						
		Terselenggaranya pemerintahan umum di kecamatan - KECAMATAN PUJON			***3.600.000,00***						
	7.01.05.2.01	Penyelenggaraan Urusan Pemerintahan Umum Sesuai Penugasan Kepala Daerah			3.600.000,00					-	
		jumlah penyelenggaraan urusan pemerintahan umum sesuai penugasan Kepala Daerah yang dilaksanakan dala satu tahun			3.600.000,00					-	
			Jumlah Orang yang Mengikuti Fasilitasi, Koordinasi dan Pembinaan (Bimtek, Sosialisasi, Konsultasi) Wawasan Kebangsaan dan Ketahanan Nasional	12 Orang	3.600.000,00						
	7.01.05.2.01.0002	Fasilitasi, Koordinasi dan Pembinaan (Bimtek, Sosialisasi, Konsultasi) Wawasan Kebangsaan dan Ketahanan Nasional			3.600.000,00						
		Terlaksananya Fasilitasi, Koordinasi dan Pembinaan (Bimtek, Sosialisasi, Konsultasi) Wawasan Kebangsaan dan Ketahanan Nasional	Jumlah Orang yang Mengikuti Fasilitasi, Koordinasi dan Pembinaan (Bimtek, Sosialisasi, Konsultasi) Wawasan Kebangsaan dan Ketahanan Nasional	48 Orang	3.600.000,00	Kab. Malang	PENDAPATAN ASLI DAERAH (PAD)	-	PD 3. Meningkatkan tata kelola pemerintahan dan pelayanan publik yang bersih, efektif dan anti korupsi		KECAMATAN PUJON
331.	**7.01.06**	**PROGRAM PEMBINAAN DAN PENGAWASAN PEMERINTAHAN DESA**			**7.200.000,00**						
		Terselenggaranya pembinaan dan pengawasan pemerintahan desa - KECAMATAN PUJON			***7.200.000,00***						
	7.01.06.2.01	Fasilitasi, Rekomendasi dan KoordinasiPembinaan dan Pengawasan Pemerintahan Desa			7.200.000,00					-	
		Jumlah Dokumen yang Difasilitasi dalam rangka Administrasi Tata Pemerintahan Desa			7.200.000,00					-	
			Jumlah Dokumen yang Difasilitasi dalam rangka Administrasi Tata Pemerintahan Desa	12 Dokumen	7.200.000,00						
	7.01.06.2.01.0002	Fasilitasi Administrasi Tata Pemerintahan Desa			7.200.000,00						
		Terlaksananya Fasilitasi Administrasi Tata Pemerintahan Desa	Jumlah Dokumen yang Difasilitasi dalam rangka Administrasi Tata Pemerintahan Desa	12 Dokumen	7.200.000,00	Kab. Malang	PENDAPATAN ASLI DAERAH (PAD)	-	PD 3. Meningkatkan tata kelola pemerintahan dan pelayanan publik yang bersih, efektif dan anti korupsi		KECAMATAN PUJON
		KECAMATAN NGANTANG			**2.851.599.354,00**						
	7	**UNSUR KEWILAYAHAN**			**2.851.599.354,00**						
	7.01	**KECAMATAN**			**2.851.599.354,00**						
332.	**7.01.01**	**PROGRAM PENUNJANG URUSAN PEMERINTAHAN DAERAH KABUPATEN/KOTA**			**2.614.993.354,00**						
		Tercapainya kinerja PD dalam rangka pemenuhan tugas dan fungsi - KECAMATAN NGANTANG			***2.614.272.354,00***						

1	2	3	4	5	6	7	8	9	10	11	12
	7.01.01.2.01	Perencanaan, Penganggaran, dan Evaluasi Kinerja Perangkat Daerah			1.081.500,00					Administrasi Perkantoran	
		Jumlah dokumen perencanaan penganggaran dan evaluasi kinerja yang disusun sesuai aturan dan tepat waktu			1.081.500,00					Administrasi Perkantoran	
			Jumlah Dokumen DPA-SKPD dan Laporan Hasil Koordinasi Penyusunan Dokumen DPA-SKPD	1 Dokumen	206.000,00						
			Jumlah Dokumen Perencanaan Perangkat Daerah	2 Dokumen	206.000,00						
			Jumlah Dokumen Perubahan DPA-SKPD dan Laporan Hasil Koordinasi Penyusunan Dokumen Perubahan DPA-SKPD	1 Dokumen	154.500,00						
			Jumlah Dokumen Perubahan RKA-SKPD dan Laporan Hasil Koordinasi Penyusunan Dokumen Perubahan RKA-SKPD	1 Dokumen	154.500,00						
			Jumlah Dokumen RKA-SKPD dan Laporan Hasil Koordinasi Penyusunan Dokumen RKA-SKPD	1 Dokumen	154.500,00						
			Jumlah Laporan Capaian Kinerja dan Ikhtisar Realisasi Kinerja SKPD dan Laporan Hasil Koordinasi Penyusunan Laporan Capaian Kinerja dan Ikhtisar Realisasi Kinerja SKPD	4 Laporan	206.000,00						
	7.01.01.2.01.0001	Penyusunan Dokumen Perencanaan Perangkat Daerah			206.000,00						
		Tersusunnya Dokumen Perencanaan Perangkat Daerah	Jumlah Dokumen Perencanaan Perangkat Daerah	2 Dokumen	206.000,00	Kab. Malang	PENDAPATAN ASLI DAERAH (PAD)	7.Memperkuat reformasi politik, hukum dan birokrasi, serta memperkuat pencegahan dan pemberantasan korupsi, narkoba, judi, dan penyeludupan.	PD 3. Meningkatkan tata kelola pemerintahan dan pelayanan publik yang bersih, efektif dan anti korupsi		KECAMATAN NGANTANG
	7.01.01.2.01.0002	Koordinasi dan Penyusunan Dokumen RKA-SKPD			154.500,00						
		Tersedianya Dokumen RKA-SKPD dan Laporan Hasil Koordinasi Penyusunan Dokumen RKA-SKPD	Jumlah Dokumen RKA-SKPD dan Laporan Hasil Koordinasi Penyusunan Dokumen RKA-SKPD	1 Dokumen	154.500,00	Kab. Malang	PENDAPATAN ASLI DAERAH (PAD)	7.Memperkuat reformasi politik, hukum dan birokrasi, serta memperkuat pencegahan dan pemberantasan korupsi, narkoba, judi, dan penyeludupan.	PD 3. Meningkatkan tata kelola pemerintahan dan pelayanan publik yang bersih, efektif dan anti korupsi		KECAMATAN NGANTANG
	7.01.01.2.01.0003	Koordinasi dan Penyusunan Dokumen Perubahan RKA-SKPD			154.500,00						
		Tersedianya Dokumen Perubahan RKA-SKPD dan Laporan Hasil Koordinasi Penyusunan Dokumen Perubahan RKA-SKPD	Jumlah Dokumen Perubahan RKA-SKPD dan Laporan Hasil Koordinasi Penyusunan Dokumen Perubahan RKA-SKPD	1 Dokumen	154.500,00	Kab. Malang	PENDAPATAN ASLI DAERAH (PAD)	7.Memperkuat reformasi politik, hukum dan birokrasi, serta memperkuat pencegahan dan pemberantasan korupsi, narkoba, judi, dan penyeludupan.	PD 3. Meningkatkan tata kelola pemerintahan dan pelayanan publik yang bersih, efektif dan anti korupsi		KECAMATAN NGANTANG
	7.01.01.2.01.0004	Koordinasi dan Penyusunan DPA-SKPD			206.000,00						
		Tersedianya Dokumen DPA-SKPD dan Laporan Hasil Koordinasi Penyusunan Dokumen DPA-SKPD	Jumlah Dokumen DPA-SKPD dan Laporan Hasil Koordinasi Penyusunan Dokumen DPA-SKPD	1 Dokumen	206.000,00	Kab. Malang	PENDAPATAN ASLI DAERAH (PAD)	7.Memperkuat reformasi politik, hukum dan birokrasi, serta memperkuat pencegahan dan pemberantasan korupsi, narkoba, judi, dan penyeludupan.	PD 3. Meningkatkan tata kelola pemerintahan dan pelayanan publik yang bersih, efektif dan anti korupsi		KECAMATAN NGANTANG
	7.01.01.2.01.0005	Koordinasi dan Penyusunan Perubahan DPA- SKPD			154.500,00						
		Tersedianya Dokumen Perubahan DPA-SKPD dan Laporan Hasil Koordinasi Penyusunan Dokumen Perubahan DPA-SKPD	Jumlah Dokumen Perubahan DPA-SKPD dan Laporan Hasil Koordinasi Penyusunan Dokumen Perubahan DPA-SKPD	1 Dokumen	154.500,00	Kab. Malang	PENDAPATAN ASLI DAERAH (PAD)	7.Memperkuat reformasi politik, hukum dan birokrasi, serta memperkuat pencegahan dan pemberantasan korupsi, narkoba, judi, dan penyeludupan.	PD 3. Meningkatkan tata kelola pemerintahan dan pelayanan publik yang bersih, efektif dan anti korupsi		KECAMATAN NGANTANG
	7.01.01.2.01.0006	Koordinasi dan Penyusunan Laporan Capaian Kinerja dan Ikhtisar Realisasi Kinerja SKPD			206.000,00						

1	2	3	4	5	6	7	8	9	10	11	12
		Tersedianya Laporan Capaian Kinerja dan Ikhtisar Realisasi Kinerja SKPD dan Laporan Hasil Koordinasi Penyusunan Laporan Capaian Kinerja dan Ikhtisar Realisasi Kinerja SKPD	Jumlah Laporan Capaian Kinerja dan Ikhtisar Realisasi Kinerja SKPD dan Laporan Hasil Koordinasi Penyusunan Laporan Capaian Kinerja dan Ikhtisar Realisasi Kinerja SKPD	1 Laporan	206.000,00	Kab. Malang	PENDAPATAN ASLI DAERAH (PAD)	7.Memperkuat reformasi politik, hukum dan birokrasi, serta memperkuat pencegahan dan pemberantasan korupsi, narkoba, judi, dan penyeludupan.	PD 3. Meningkatkan tata kelola pemerintahan dan pelayanan publik yang bersih, efektif dan anti korupsi		KECAMATAN NGANTANG
	7.01.01.2.02	Administrasi Keuangan Perangkat Daerah			2.503.999.231,00					Administrasi Perkantoran	
		Jumlah pemenuhan kinerja pelayanan keuangan perangkat daerah disusun sesuai aturan dan tepat waktu			2.503.999.231,00					Administrasi Perkantoran	
			Jumlah Laporan Keuangan Akhir Tahun SKPD dan Laporan Hasil Koordinasi Penyusunan Laporan Keuangan Akhir Tahun SKPD	1 Laporan	81.000,00						
			Jumlah Orang yang Menerima Gaji dan Tunjangan ASN	11 Orang/bulan	2.503.918.231,00						
	7.01.01.2.02.0001	Penyediaan Gaji dan Tunjangan ASN			2.503.918.231,00						
		Tersedianya Gaji dan Tunjangan ASN	Jumlah Orang yang Menerima Gaji dan Tunjangan ASN	132 Orang/bulan	2.503.918.231,00	Kab. Malang	Dana Alokasi Umum (DAU)	7.Memperkuat reformasi politik, hukum dan birokrasi, serta memperkuat pencegahan dan pemberantasan korupsi, narkoba, judi, dan penyeludupan.	PD 3. Meningkatkan tata kelola pemerintahan dan pelayanan publik yang bersih, efektif dan anti korupsi		KECAMATAN NGANTANG
	7.01.01.2.02.0005	Koordinasi dan Penyusunan Laporan Keuangan Akhir Tahun SKPD			81.000,00						
		Tersedianya Laporan Keuangan Akhir Tahun SKPD dan Laporan Hasil Koordinasi Penyusunan Laporan Keuangan Akhir Tahun SKPD	Jumlah Laporan Keuangan Akhir Tahun SKPD dan Laporan Hasil Koordinasi Penyusunan Laporan Keuangan Akhir Tahun SKPD	1 Laporan	81.000,00	Kab. Malang	PENDAPATAN ASLI DAERAH (PAD)	7.Memperkuat reformasi politik, hukum dan birokrasi, serta memperkuat pencegahan dan pemberantasan korupsi, narkoba, judi, dan penyeludupan.	PD 3. Meningkatkan tata kelola pemerintahan dan pelayanan publik yang bersih, efektif dan anti korupsi		KECAMATAN NGANTANG
	7.01.01.2.05	Administrasi Kepegawaian Perangkat Daerah			8.712.000,00					ASN Kecamatan Ngantang	
		Jumlah pelayanan kepegawaian perangkat daerah yang terfasilitasi dalam menunjang kinerja Perangkat Daerah			8.712.000,00					ASN Kecamatan Ngantang	
			Jumlah Paket Pakaian Dinas beserta Atribut Kelengkapan	4 Paket	8.712.000,00						
	7.01.01.2.05.0002	Pengadaan Pakaian Dinas beserta Atribut Kelengkapannya			8.712.000,00						
		Tersedianya Pakaian Dinas beserta Atribut Kelengkapan	Jumlah Paket Pakaian Dinas beserta Atribut Kelengkapan	2 Paket	8.712.000,00	Kab. Malang	PENDAPATAN ASLI DAERAH (PAD)	7.Memperkuat reformasi politik, hukum dan birokrasi, serta memperkuat pencegahan dan pemberantasan korupsi, narkoba, judi, dan penyeludupan.	PD 3. Meningkatkan tata kelola pemerintahan dan pelayanan publik yang bersih, efektif dan anti korupsi		KECAMATAN NGANTANG
	7.01.01.2.06	Administrasi Umum Perangkat Daerah			66.681.623,00					Kecamatan Ngantang	
		Jumlah Dokumen pelayanan pemenuhan administrasi umum perangkat daerah dalam 1 tahun			66.681.623,00					Kecamatan Ngantang	
			Jumlah Laporan Penyelenggaraan Rapat Koordinasi dan Konsultasi SKPD	12 Laporan	45.000.000,00						
			Jumlah Paket Bahan Logistik Kantor yang Disediakan	12 Paket	5.280.000,00						
			Jumlah Paket Barang Cetakan dan Penggandaan yang Disediakan	12 Paket	4.931.623,00						
			Jumlah Paket Peralatan dan Perlengkapan Kantor yang Disediakan	24 Paket	11.470.000,00						
	7.01.01.2.06.0002	Penyediaan Peralatan dan Perlengkapan Kantor			11.470.000,00						
		Tersedianya Peralatan dan Perlengkapan Kantor	Jumlah Paket Peralatan dan Perlengkapan Kantor yang Disediakan	10 Paket	11.470.000,00	Kab. Malang	PENDAPATAN ASLI DAERAH (PAD)	7.Memperkuat reformasi politik, hukum dan birokrasi, serta memperkuat pencegahan dan pemberantasan korupsi, narkoba, judi, dan penyeludupan.	PD 3. Meningkatkan tata kelola pemerintahan dan pelayanan publik yang bersih, efektif dan anti korupsi		KECAMATAN NGANTANG
	7.01.01.2.06.0004	Penyediaan Bahan Logistik Kantor			5.280.000,00						
		Tersedianya Bahan Logistik Kantor	Jumlah Paket Bahan Logistik Kantor yang Disediakan	5 Paket	5.280.000,00	Kab. Malang	PENDAPATAN ASLI DAERAH (PAD)	7.Memperkuat reformasi politik, hukum dan birokrasi, serta memperkuat pencegahan dan pemberantasan korupsi, narkoba, judi, dan penyeludupan.	PD 3. Meningkatkan tata kelola pemerintahan dan pelayanan publik yang bersih, efektif dan anti korupsi		KECAMATAN NGANTANG

1	2	3	4	5	6	7	8	9	10	11	12
	7.01.01.2.06.0005	Penyediaan Barang Cetakan dan Penggandaan			4.931.623,00						
		Tersedianya Barang Cetakan dan Penggandaan	Jumlah Paket Barang Cetakan dan Penggandaan yang Disediakan	2 Paket	4.931.623,00	Kab. Malang	PENDAPATAN ASLI DAERAH (PAD)	7.Memperkuat reformasi politik, hukum dan birokrasi, serta memperkuat pencegahan dan pemberantasan korupsi, narkoba, judi, dan penyeludupan.	PD 3. Meningkatkan tata kelola pemerintahan dan pelayanan publik yang bersih, efektif dan anti korupsi		KECAMATAN NGANTANG
	7.01.01.2.06.0009	Penyelenggaraan Rapat Koordinasi dan Konsultasi SKPD			45.000.000,00						
		Terlaksananya Penyelenggaraan Rapat Koordinasi dan Konsultasi SKPD	Jumlah Laporan Penyelenggaraan Rapat Koordinasi dan Konsultasi SKPD	12 Laporan	45.000.000,00	Kab. Malang	PENDAPATAN ASLI DAERAH (PAD)	7.Memperkuat reformasi politik, hukum dan birokrasi, serta memperkuat pencegahan dan pemberantasan korupsi, narkoba, judi, dan penyeludupan.	PD 3. Meningkatkan tata kelola pemerintahan dan pelayanan publik yang bersih, efektif dan anti korupsi		KECAMATAN NGANTANG
	7.01.01.2.08	Penyediaan Jasa Penunjang Urusan Pemerintahan Daerah			24.000.000,00					Kecamatan Ngantang	
		Jumlah Dokumen penyedia jasa penunjang operasional perkantoran yang terbayarkan dalam 1 tahun			24.000.000,00					Kecamatan Ngantang	
			Jumlah Laporan Penyediaan Jasa Komunikasi, Sumber Daya Air dan Listrik yang Disediakan	24 Laporan	24.000.000,00						
	7.01.01.2.08.0002	Penyediaan Jasa Komunikasi, Sumber Daya Air dan Listrik			24.000.000,00						
		Tersedianya Jasa Komunikasi, Sumber Daya Air dan Listrik	Jumlah Laporan Penyediaan Jasa Komunikasi, Sumber Daya Air dan Listrik yang Disediakan	12 Laporan	24.000.000,00	Kab. Malang	PENDAPATAN ASLI DAERAH (PAD)	7.Memperkuat reformasi politik, hukum dan birokrasi, serta memperkuat pencegahan dan pemberantasan korupsi, narkoba, judi, dan penyeludupan.	PD 3. Meningkatkan tata kelola pemerintahan dan pelayanan publik yang bersih, efektif dan anti korupsi		KECAMATAN NGANTANG
		Jumlah Dokumen barang milik daerah penunjang urusan pemerintahan daerah yang diadakan dalam 1 tahun			10.519.000,00					Kecamatan Ngantang	
			Jumlah Kendaraan Dinas Operasional atau Lapangan yang Dipelihara dan dibayarkan Pajak dan Perizinannya	3 Unit	5.292.000,00						
	7.01.01.2.09.0002	Penyediaan Jasa Pemeliharaan, Biaya Pemeliharaan, Pajak dan Perizinan Kendaraan Dinas Operasional atau Lapangan			5.292.000,00						
		Tersedianya Jasa Pemeliharaan, Biaya Pemeliharaan, Pajak dan Perizinan Kendaraan Dinas Operasional atau Lapangan	Jumlah Kendaraan Dinas Operasional atau Lapangan yang Dipelihara dan dibayarkan Pajak dan Perizinannya	3 Unit	5.292.000,00	Kab. Malang	PENDAPATAN ASLI DAERAH (PAD)	7.Memperkuat reformasi politik, hukum dan birokrasi, serta memperkuat pencegahan dan pemberantasan korupsi, narkoba, judi, dan penyeludupan.	PD 3. Meningkatkan tata kelola pemerintahan dan pelayanan publik yang bersih, efektif dan anti korupsi		KECAMATAN NGANTANG
	7.01.01.2.09	Pemeliharaan Barang Milik Daerah Penunjang Urusan Pemerintahan Daerah			10.519.000,00					Kecamatan Ngantang	
		Jumlah Dokumen barang milik daerah penunjang urusan pemerintahan daerah yang diadakan dalam 1 tahun			10.519.000,00					Kecamatan Ngantang	
			Jumlah Sarana dan Prasarana Pendukung Gedung Kantor atau Bangunan Lainnya yang Dipelihara/Direhabilitasi	-	5.227.000,00						
	7.01.01.2.09.0011	Pemeliharaan/Rehabilitasi Sarana dan Prasarana Pendukung Gedung Kantor atau Bangunan Lainnya			5.227.000,00						
		Terlaksananya Pemeliharaan/Rehabilitasi Sarana dan Prasarana Pendukung Gedung Kantor atau Bangunan Lainnya	Jumlah Sarana dan Prasarana Pendukung Gedung Kantor atau Bangunan Lainnya yang Dipelihara/Direhabilitasi	5 Unit	5.227.000,00	Kab. Malang	PENDAPATAN ASLI DAERAH (PAD)	7.Memperkuat reformasi politik, hukum dan birokrasi, serta memperkuat pencegahan dan pemberantasan korupsi, narkoba, judi, dan penyeludupan.	PD 3. Meningkatkan tata kelola pemerintahan dan pelayanan publik yang bersih, efektif dan anti korupsi		KECAMATAN NGANTANG
333.	**7.01.02**	**PROGRAM PENYELENGGARAAN PEMERINTAHAN DAN PELAYANAN PUBLIK**			**201.310.000,00**						
		Terselenggaranya pemerintahan dan pelayanan publik di wilayah kecamatan - KECAMATAN NGANTANG			***201.310.000,00***						
	7.01.02.2.01	Koordinasi Penyelenggaraan KegiatanPemerintahan di Tingkat Kecamatan			198.750.000,00					Masyarakat, Ormas dan Pokmas	

1	2	3	4	5	6	7	8	9	10	11	12
		Jumlah dokumen koordinasi penyelenggaraan kegiatan pemerintahan di tingkat kecamatan dalam satu tahun			198.750.000,00					Masyarakat, Ormas dan Pokmas	
			Jumlah Laporan Koordinasi/Sinergi Perencanaan dan Pelaksanaan Kegiatan Pemerintahan dengan Perangkat Daerah dan Instansi Vertikal Terkait	10 Laporan	198.750.000,00						
	7.01.02.2.01.0001	Koordinasi/Sinergi Perencanaan dan Pelaksanaan Kegiatan Pemerintahan dengan Perangkat Daerah dan Instansi Vertikal Terkait			198.750.000,00						
		Terlaksananya Koordinasi/Sinergi Perencanaan dan Pelaksanaan Kegiatan Pemerintahan dengan Perangkat Daerah dan Instansi Vertikal Terkait	Jumlah Laporan Koordinasi/Sinergi Perencanaan dan Pelaksanaan Kegiatan Pemerintahan dengan Perangkat Daerah dan Instansi Vertikal Terkait	10 Laporan	198.750.000,00	Kab. Malang	Sisa Lebih Perhitungan Anggaran Tahun Sebelumnya	7.Memperkuat reformasi politik, hukum dan birokrasi, serta memperkuat pencegahan dan pemberantasan korupsi, narkoba, judi, dan penyeludupan.	PD 3. Meningkatkan tata kelola pemerintahan dan pelayanan publik yang bersih, efektif dan anti korupsi		KECAMATAN NGANTANG
	7.01.02.2.04	Pelaksanaan Urusan Pemerintahan yang Dilimpahkan kepada Camat			2.560.000,00					Perangkat Desa, Organisasi Masyarakat	
		Jumlah Dokumen Pelaksanaan Urusan Pemerintahan yang Dilimpahkan kepada Camat			2.560.000,00					Perangkat Desa, Organisasi Masyarakat	
			Jumlah Laporan Pelaksanaan Kewenangan Lain yang Dilimpahkan	5 Laporan	2.560.000,00						
	7.01.02.2.04.0003	Pelaksanaan Urusan Pemerintahan yang Terkait dengan Kewenangan Lain yang Dilimpahkan			2.560.000,00						
		Terlaksananya Urusan Pemerintahan yang Terkait dengan Kewenangan Lain yang Dilimpahkan	Jumlah Laporan Pelaksanaan Kewenangan Lain yang Dilimpahkan	2 Laporan	2.560.000,00	Kab. Malang	PENDAPATAN ASLI DAERAH (PAD)	7.Memperkuat reformasi politik, hukum dan birokrasi, serta memperkuat pencegahan dan pemberantasan korupsi, narkoba, judi, dan penyeludupan.	PD 3. Meningkatkan tata kelola pemerintahan dan pelayanan publik yang bersih, efektif dan anti korupsi		KECAMATAN NGANTANG
334.	**7.01.03**	**PROGRAM PEMBERDAYAAN MASYARAKAT DESA DAN KELURAHAN**			**9.762.000,00**						
		Terselenggaranya pemberdayaan masyarakat desa/kelurahan - KECAMATAN NGANTANG			***9.762.000,00***						
	7.01.03.2.01	Koordinasi Kegiatan Pemberdayaan Desa			9.762.000,00					Masyarakat, Ormas dan Pokmas	
		Jumlah koordinasi pemberdayaan masyarakat Desa dan Kelurahan			9.762.000,00					Masyarakat, Ormas dan Pokmas	
			Jumlah Laporan Peningkatan Efektivitas Kegiatan Pemberdayaan Masyarakat di Wilayah Kecamatan	5 Laporan	3.940.000,00						
			Jumlah Lembaga Kemasyarakatan yang Berpartisipasi dalam Forum Musyawarah Perencanaan Pembangunan di Desa	8 Lembaga Kemasyarakatan	5.822.000,00						
	7.01.03.2.01.0001	Peningkatan Partisipasi Masyarakat dalam Forum Musyawarah Perencanaan Pembangunan di Desa			5.822.000,00						
		Meningkatnya Partisipasi Masyarakat dalam Forum Musyawarah Perencanaan Pembangunan di Desa	Jumlah Lembaga Kemasyarakatan yang Berpartisipasi dalam Forum Musyawarah Perencanaan Pembangunan di Desa	8 Lembaga Kemasyarakatan	5.822.000,00	Kab. Malang	PENDAPATAN ASLI DAERAH (PAD)	7.Memperkuat reformasi politik, hukum dan birokrasi, serta memperkuat pencegahan dan pemberantasan korupsi, narkoba, judi, dan penyeludupan.	PD 3. Meningkatkan tata kelola pemerintahan dan pelayanan publik yang bersih, efektif dan anti korupsi		KECAMATAN NGANTANG
	7.01.03.2.01.0003	Peningkatan Efektifitas Kegiatan Pemberdayaan Masyarakat di Wilayah Kecamatan			3.940.000,00						
		Meningkatnya Efektifitas Kegiatan Pemberdayaan Masyarakat di Wilayah Kecamatan	Jumlah Laporan Peningkatan Efektivitas Kegiatan Pemberdayaan Masyarakat di Wilayah Kecamatan	5 Laporan	3.940.000,00	Kab. Malang	PENDAPATAN ASLI DAERAH (PAD)	7.Memperkuat reformasi politik, hukum dan birokrasi, serta memperkuat pencegahan dan pemberantasan korupsi, narkoba, judi, dan penyeludupan.	PD 3. Meningkatkan tata kelola pemerintahan dan pelayanan publik yang bersih, efektif dan anti korupsi		KECAMATAN NGANTANG
335.	**7.01.04**	**PROGRAM KOORDINASI KETENTRAMAN DAN KETERTIBAN UMUM**			**2.824.000,00**						

1	2	3	4	5	6	7	8	9	10	11	12
		Terselenggaranya koordinasi ketentraman dan ketertiban umum - KECAMATAN NGANTANG			***2.824.000,00***						
	7.01.04.2.01	Koordinasi Upaya Penyelenggaraan Ketenteraman dan Ketertiban Umum			2.824.000,00					Masyarakat, Ormas dan Satlinmas	
		Jumlah dokumen koordinasi upaya penyelenggaraan ketentraman dan ketertiban umum yang dilaksanakan dalam satu tahun			2.824.000,00					Masyarakat, Ormas dan Satlinmas	
			Jumlah Laporan Hasil Sinergitas dengan Kepolisian Negara Republik Indonesia, Tentara Nasional Indonesia dan Instansi Vertikal di Wilayah Kecamatan	4 Laporan	1.604.000,00						
			Jumlah Laporan Pelaksanaan Harmonisasi Hubungan dengan Tokoh Agama dan Tokoh Masyarakat	2 Laporan	1.220.000,00						
	7.01.04.2.01.0001	Sinergitas dengan Kepolisian Negara Republik Indonesia, Tentara Nasional Indonesia dan Instansi Vertikal di Wilayah Kecamatan			1.604.000,00						
		Terlaksananya Sinergitas dengan Kepolisian Negara Republik Indonesia, Tentara Nasional Indonesia dan Instansi Vertikal di Wilayah Kecamatan	Jumlah Laporan Hasil Sinergitas dengan Kepolisian Negara Republik Indonesia, Tentara Nasional Indonesia dan Instansi Vertikal di Wilayah Kecamatan	2 Laporan	1.604.000,00	Kab. Malang	PENDAPATAN ASLI DAERAH (PAD)	7.Memperkuat reformasi politik, hukum dan birokrasi, serta memperkuat pencegahan dan pemberantasan korupsi, narkoba, judi, dan penyeludupan.	PD 3. Meningkatkan tata kelola pemerintahan dan pelayanan publik yang bersih, efektif dan anti korupsi		KECAMATAN NGANTANG
	7.01.04.2.01.0002	Harmonisasi Hubungan dengan Tokoh Agama dan Tokoh Masyarakat			1.220.000,00						
		Terlaksananya Harmonisasi Hubungan dengan Tokoh Agama dan Tokoh Masyarakat	Jumlah Laporan Pelaksanaan Harmonisasi Hubungan dengan Tokoh Agama dan Tokoh Masyarakat	2 Laporan	1.220.000,00	Kab. Malang	PENDAPATAN ASLI DAERAH (PAD)	7.Memperkuat reformasi politik, hukum dan birokrasi, serta memperkuat pencegahan dan pemberantasan korupsi, narkoba, judi, dan penyeludupan.	PD 3. Meningkatkan tata kelola pemerintahan dan pelayanan publik yang bersih, efektif dan anti korupsi		KECAMATAN NGANTANG
336.	**7.01.05**	**PROGRAM PENYELENGGARAAN URUSAN PEMERINTAHAN UMUM**			**14.720.000,00**						
		Terselenggaranya pemerintahan umum di kecamatan - KECAMATAN NGANTANG			***14.720.000,00***						
	7.01.05.2.01	Penyelenggaraan Urusan Pemerintahan Umum Sesuai Penugasan Kepala Daerah			14.720.000,00					Masyarakat, Ormas dan Siswa Siswi SMA Kecamatan Ngantang	
		Jumlah Dokumen penyelenggaraan urusan pememrintahan umum sesuai penugasan kepala daerah yang dilaksanakan dalam satu tahun			14.720.000,00					Masyarakat, Ormas dan Siswa Siswi SMA Kecamatan Ngantang	
			Jumlah Orang yang Mengikuti Fasilitasi, Koordinasi dan Pembinaan (Bimtek, Sosialisasi, Konsultasi) Wawasan Kebangsaan dan Ketahanan Nasional	80 Orang	14.720.000,00						
	7.01.05.2.01.0002	Fasilitasi, Koordinasi dan Pembinaan (Bimtek, Sosialisasi, Konsultasi) Wawasan Kebangsaan dan Ketahanan Nasional			14.720.000,00						
		Terlaksananya Fasilitasi, Koordinasi dan Pembinaan (Bimtek, Sosialisasi, Konsultasi) Wawasan Kebangsaan dan Ketahanan Nasional	Jumlah Orang yang Mengikuti Fasilitasi, Koordinasi dan Pembinaan (Bimtek, Sosialisasi, Konsultasi) Wawasan Kebangsaan dan Ketahanan Nasional	115 Orang	14.720.000,00	Kab. Malang	PENDAPATAN ASLI DAERAH (PAD)	7.Memperkuat reformasi politik, hukum dan birokrasi, serta memperkuat pencegahan dan pemberantasan korupsi, narkoba, judi, dan penyeludupan.	PD 3. Meningkatkan tata kelola pemerintahan dan pelayanan publik yang bersih, efektif dan anti korupsi		KECAMATAN NGANTANG
337.	**7.01.06**	**PROGRAM PEMBINAAN DAN PENGAWASAN PEMERINTAHAN DESA**			**7.990.000,00**						

1	2	3	4	5	6	7	8	9	10	11	12
		Terselenggaranya pembinaan dan pengawasan pemerintahan desa - KECAMATAN NGANTANG			***7.990.000,00***						
	7.01.06.2.01	Fasilitasi, Rekomendasi dan KoordinasiPembinaan dan Pengawasan Pemerintahan Desa			7.990.000,00					Kepala Desa, Kepala UPT, Perangkat Desa, Tokoh Masyarakat Kecamatan Ngantang	
		Jumlah Dokumen fasilitasi, rekomendasi dan koordinasi pembinaan dan pengawasan pemerintahan desa yang dilaksanakan dalam satu tahun			7.990.000,00					Kepala Desa, Kepala UPT, Perangkat Desa, Tokoh Masyarakat Kecamatan Ngantang	
			Jumlah Dokumen yang Difasilitasi dalam rangka Administrasi Tata Pemerintahan Desa	9 Dokumen	7.990.000,00						
	7.01.06.2.01.0002	Fasilitasi Administrasi Tata Pemerintahan Desa			7.990.000,00						
		Terlaksananya Fasilitasi Administrasi Tata Pemerintahan Desa	Jumlah Dokumen yang Difasilitasi dalam rangka Administrasi Tata Pemerintahan Desa	5 Dokumen	7.990.000,00	Kab. Malang	PENDAPATAN ASLI DAERAH (PAD)	7.Memperkuat reformasi politik, hukum dan birokrasi, serta memperkuat pencegahan dan pemberantasan korupsi, narkoba, judi, dan penyeludupan.	PD 3. Meningkatkan tata kelola pemerintahan dan pelayanan publik yang bersih, efektif dan anti korupsi		KECAMATAN NGANTANG
		KECAMATAN KASEMBON			**2.934.001.222,00**						
	7	**UNSUR KEWILAYAHAN**			**2.934.001.222,00**						
	7.01	**KECAMATAN**			**2.934.001.222,00**						
338.	**7.01.01**	**PROGRAM PENUNJANG URUSAN PEMERINTAHAN DAERAH KABUPATEN/KOTA**			**2.721.946.222,00**						
		Tercapainya kinerja PD dalam rangka pemenuhan tugas dan fungsi - KECAMATAN KASEMBON			***2.721.253.222,00***						
	7.01.01.2.01	Perencanaan, Penganggaran, dan Evaluasi Kinerja Perangkat Daerah			1.526.500,00					Kecamatan Kasembon	
		Jumlah dokumen perencanaan penganggaran dan evaluasi kinerja yang disusun sesuai aturan dan tepat waktu			1.526.500,00					Kecamatan Kasembon	
			Jumlah Dokumen DPA-SKPD dan Laporan Hasil Koordinasi Penyusunan Dokumen DPA-SKPD	1 Dokumen	231.000,00						
			Jumlah Dokumen Perencanaan Perangkat Daerah	2 Dokumen	467.500,00						
			Jumlah Dokumen Perubahan DPA-SKPD dan Laporan Hasil Koordinasi Penyusunan Dokumen Perubahan DPA-SKPD	1 Dokumen	231.000,00						
			Jumlah Dokumen Perubahan RKA-SKPD dan Laporan Hasil Koordinasi Penyusunan Dokumen Perubahan RKA-SKPD	1 Dokumen	231.000,00						
			Jumlah Dokumen RKA-SKPD dan Laporan Hasil Koordinasi Penyusunan Dokumen RKA-SKPD	1 Dokumen	231.000,00						
			Jumlah Laporan Capaian Kinerja dan Ikhtisar Realisasi Kinerja SKPD dan Laporan Hasil Koordinasi Penyusunan Laporan Capaian Kinerja dan Ikhtisar Realisasi Kinerja SKPD	1 Laporan	135.000,00						
	7.01.01.2.01.0001	Penyusunan Dokumen Perencanaan Perangkat Daerah			467.500,00						
		Tersusunnya Dokumen Perencanaan Perangkat Daerah	Jumlah Dokumen Perencanaan Perangkat Daerah	2 Dokumen	467.500,00	Kab. Malang	PENDAPATAN ASLI DAERAH (PAD)	7.Memperkuat reformasi politik, hukum dan birokrasi, serta memperkuat pencegahan dan pemberantasan korupsi, narkoba, judi, dan penyeludupan.	PD 3. Meningkatkan tata kelola pemerintahan dan pelayanan publik yang bersih, efektif dan anti korupsi		KECAMATAN KASEMBON
	7.01.01.2.01.0002	Koordinasi dan Penyusunan Dokumen RKA-SKPD			231.000,00						

1	2	3	4	5	6	7	8	9	10	11	12
		Tersedianya Dokumen RKA-SKPD dan Laporan Hasil Koordinasi Penyusunan Dokumen RKA-SKPD	Jumlah Dokumen RKA-SKPD dan Laporan Hasil Koordinasi Penyusunan Dokumen RKA-SKPD	1 Dokumen	231.000,00	Kab. Malang	PENDAPATAN ASLI DAERAH (PAD)	7.Memperkuat reformasi politik, hukum dan birokrasi, serta memperkuat pencegahan dan pemberantasan korupsi, narkoba, judi, dan penyeludupan.	PD 3. Meningkatkan tata kelola pemerintahan dan pelayanan publik yang bersih, efektif dan anti korupsi		KECAMATAN KASEMBON
	7.01.01.2.01.0003	Koordinasi dan Penyusunan Dokumen Perubahan RKA-SKPD			231.000,00						
		Tersedianya Dokumen Perubahan RKA-SKPD dan Laporan Hasil Koordinasi Penyusunan Dokumen Perubahan RKA-SKPD	Jumlah Dokumen Perubahan RKA-SKPD dan Laporan Hasil Koordinasi Penyusunan Dokumen Perubahan RKA-SKPD	1 Dokumen	231.000,00	Kab. Malang	PENDAPATAN ASLI DAERAH (PAD)	7.Memperkuat reformasi politik, hukum dan birokrasi, serta memperkuat pencegahan dan pemberantasan korupsi, narkoba, judi, dan penyeludupan.	PD 3. Meningkatkan tata kelola pemerintahan dan pelayanan publik yang bersih, efektif dan anti korupsi		KECAMATAN KASEMBON
	7.01.01.2.01.0004	Koordinasi dan Penyusunan DPA-SKPD			231.000,00						
		Tersedianya Dokumen DPA-SKPD dan Laporan Hasil Koordinasi Penyusunan Dokumen DPA-SKPD	Jumlah Dokumen DPA-SKPD dan Laporan Hasil Koordinasi Penyusunan Dokumen DPA-SKPD	1 Dokumen	231.000,00	Kab. Malang	PENDAPATAN ASLI DAERAH (PAD)	7.Memperkuat reformasi politik, hukum dan birokrasi, serta memperkuat pencegahan dan pemberantasan korupsi, narkoba, judi, dan penyeludupan.	PD 3. Meningkatkan tata kelola pemerintahan dan pelayanan publik yang bersih, efektif dan anti korupsi		KECAMATAN KASEMBON
	7.01.01.2.01.0005	Koordinasi dan Penyusunan Perubahan DPA- SKPD			231.000,00						
		Tersedianya Dokumen Perubahan DPA-SKPD dan Laporan Hasil Koordinasi Penyusunan Dokumen Perubahan DPA-SKPD	Jumlah Dokumen Perubahan DPA-SKPD dan Laporan Hasil Koordinasi Penyusunan Dokumen Perubahan DPA-SKPD	1 Dokumen	231.000,00	Kab. Malang	PENDAPATAN ASLI DAERAH (PAD)	7.Memperkuat reformasi politik, hukum dan birokrasi, serta memperkuat pencegahan dan pemberantasan korupsi, narkoba, judi, dan penyeludupan.	PD 3. Meningkatkan tata kelola pemerintahan dan pelayanan publik yang bersih, efektif dan anti korupsi		KECAMATAN KASEMBON
	7.01.01.2.01.0006	Koordinasi dan Penyusunan Laporan Capaian Kinerja dan Ikhtisar Realisasi Kinerja SKPD			135.000,00						
		Tersedianya Laporan Capaian Kinerja dan Ikhtisar Realisasi Kinerja SKPD dan Laporan Hasil Koordinasi Penyusunan Laporan Capaian Kinerja dan Ikhtisar Realisasi Kinerja SKPD	Jumlah Laporan Capaian Kinerja dan Ikhtisar Realisasi Kinerja SKPD dan Laporan Hasil Koordinasi Penyusunan Laporan Capaian Kinerja dan Ikhtisar Realisasi Kinerja SKPD	1 Laporan	135.000,00	Kab. Malang	PENDAPATAN ASLI DAERAH (PAD)	7.Memperkuat reformasi politik, hukum dan birokrasi, serta memperkuat pencegahan dan pemberantasan korupsi, narkoba, judi, dan penyeludupan.	PD 3. Meningkatkan tata kelola pemerintahan dan pelayanan publik yang bersih, efektif dan anti korupsi		KECAMATAN KASEMBON
	7.01.01.2.02	Administrasi Keuangan Perangkat Daerah			2.604.910.665,00					Kecamatan Kasembon	
		Jumlah pemenuhan kinerja pelayanan keuangan perangkat daerah disusun sesaui aturan dan tepat waktu			2.604.910.665,00					Kecamatan Kasembon	
			Jumlah Laporan Keuangan Akhir Tahun SKPD dan Laporan Hasil Koordinasi Penyusunan Laporan Keuangan Akhir Tahun SKPD	1 Laporan	204.000,00						
			Jumlah Orang yang Menerima Gaji dan Tunjangan ASN	13 Orang/bulan	2.604.706.665,00						
	7.01.01.2.02.0001	Penyediaan Gaji dan Tunjangan ASN			2.604.706.665,00						
		Tersedianya Gaji dan Tunjangan ASN	Jumlah Orang yang Menerima Gaji dan Tunjangan ASN	13 Orang/bulan	2.604.706.665,00	Kab. Malang	Dana Alokasi Umum (DAU)	7.Memperkuat reformasi politik, hukum dan birokrasi, serta memperkuat pencegahan dan pemberantasan korupsi, narkoba, judi, dan penyeludupan.	PD 3. Meningkatkan tata kelola pemerintahan dan pelayanan publik yang bersih, efektif dan anti korupsi		KECAMATAN KASEMBON
	7.01.01.2.02.0005	Koordinasi dan Penyusunan Laporan Keuangan Akhir Tahun SKPD			204.000,00						
		Tersedianya Laporan Keuangan Akhir Tahun SKPD dan Laporan Hasil Koordinasi Penyusunan Laporan Keuangan Akhir Tahun SKPD	Jumlah Laporan Keuangan Akhir Tahun SKPD dan Laporan Hasil Koordinasi Penyusunan Laporan Keuangan Akhir Tahun SKPD	1 Laporan	204.000,00	Kab. Malang	PENDAPATAN ASLI DAERAH (PAD)	7.Memperkuat reformasi politik, hukum dan birokrasi, serta memperkuat pencegahan dan pemberantasan korupsi, narkoba, judi, dan penyeludupan.	PD 3. Meningkatkan tata kelola pemerintahan dan pelayanan publik yang bersih, efektif dan anti korupsi		KECAMATAN KASEMBON
	7.01.01.2.05	Administrasi Kepegawaian Perangkat Daerah			7.878.000,00					Kecamatan Kasembon	
		Jumlah pelayanan kepegawaian perangkat daerah yang terfasilitasi dalam menunjang kinerja Perangkat Daerah			7.878.000,00					Kecamatan Kasembon	
			Jumlah Paket Pakaian Dinas beserta Atribut Kelengkapan	13 Paket	7.878.000,00						
	7.01.01.2.05.0002	Pengadaan Pakaian Dinas beserta Atribut Kelengkapannya			7.878.000,00						
		Tersedianya Pakaian Dinas beserta Atribut Kelengkapan	Jumlah Paket Pakaian Dinas beserta Atribut Kelengkapan	1 Paket	7.878.000,00	Kab. Malang	PENDAPATAN ASLI DAERAH (PAD)	7.Memperkuat reformasi politik, hukum dan birokrasi, serta memperkuat pencegahan dan pemberantasan korupsi, narkoba, judi, dan penyeludupan.	PD 3. Meningkatkan tata kelola pemerintahan dan pelayanan publik yang bersih, efektif dan anti korupsi		KECAMATAN KASEMBON

1	2	3	4	5	6	7	8	9	10	11	12
	7.01.01.2.06	Administrasi Umum Perangkat Daerah			41.109.057,00					Kecamatan Kasembon	
		Jumlah pelayanan pemenuhan administrasi umum perangkat daerah dalam satu tahun			41.109.057,00					Kecamatan Kasembon	
			Jumlah Laporan Fasilitasi Kunjungan Tamu	12 Laporan	3.600.000,00						
			Jumlah Laporan Penyelenggaraan Rapat Koordinasi dan Konsultasi SKPD	12 Laporan	21.600.000,00						
			Jumlah Paket Bahan Logistik Kantor yang Disediakan	12 Paket	6.664.000,00						
			Jumlah Paket Barang Cetakan dan Penggandaan yang Disediakan	12 Paket	2.415.057,00						
			Jumlah Paket Peralatan dan Perlengkapan Kantor yang Disediakan	1 Paket	6.830.000,00						
	7.01.01.2.06.0002	Penyediaan Peralatan dan Perlengkapan Kantor			6.830.000,00						
		Tersedianya Peralatan dan Perlengkapan Kantor	Jumlah Paket Peralatan dan Perlengkapan Kantor yang Disediakan	12 Paket	6.830.000,00	Kab. Malang	PENDAPATAN ASLI DAERAH (PAD)	7.Memperkuat reformasi politik, hukum dan birokrasi, serta memperkuat pencegahan dan pemberantasan korupsi, narkoba, judi, dan penyeludupan.	PD 3. Meningkatkan tata kelola pemerintahan dan pelayanan publik yang bersih, efektif dan anti korupsi		KECAMATAN KASEMBON
	7.01.01.2.06.0004	Penyediaan Bahan Logistik Kantor			6.664.000,00						
		Tersedianya Bahan Logistik Kantor	Jumlah Paket Bahan Logistik Kantor yang Disediakan	12 Paket	6.664.000,00	Kab. Malang	PENDAPATAN ASLI DAERAH (PAD)	7.Memperkuat reformasi politik, hukum dan birokrasi, serta memperkuat pencegahan dan pemberantasan korupsi, narkoba, judi, dan penyeludupan.	PD 3. Meningkatkan tata kelola pemerintahan dan pelayanan publik yang bersih, efektif dan anti korupsi		KECAMATAN KASEMBON
	7.01.01.2.06.0005	Penyediaan Barang Cetakan dan Penggandaan			2.415.057,00						
		Tersedianya Barang Cetakan dan Penggandaan	Jumlah Paket Barang Cetakan dan Penggandaan yang Disediakan	12 Paket	2.415.057,00	Kab. Malang	PENDAPATAN ASLI DAERAH (PAD)	7.Memperkuat reformasi politik, hukum dan birokrasi, serta memperkuat pencegahan dan pemberantasan korupsi, narkoba, judi, dan penyeludupan.	PD 3. Meningkatkan tata kelola pemerintahan dan pelayanan publik yang bersih, efektif dan anti korupsi		KECAMATAN KASEMBON
	7.01.01.2.06.0008	Fasilitasi Kunjungan Tamu			3.600.000,00						
		Terlaksananya Fasilitasi Kunjungan Tamu	Jumlah Laporan Fasilitasi Kunjungan Tamu	12 Laporan	3.600.000,00	Kab. Malang	PENDAPATAN ASLI DAERAH (PAD)	7.Memperkuat reformasi politik, hukum dan birokrasi, serta memperkuat pencegahan dan pemberantasan korupsi, narkoba, judi, dan penyeludupan.	PD 3. Meningkatkan tata kelola pemerintahan dan pelayanan publik yang bersih, efektif dan anti korupsi		KECAMATAN KASEMBON
	7.01.01.2.06.0009	Penyelenggaraan Rapat Koordinasi dan Konsultasi SKPD			21.600.000,00						
		Terlaksananya Penyelenggaraan Rapat Koordinasi dan Konsultasi SKPD	Jumlah Laporan Penyelenggaraan Rapat Koordinasi dan Konsultasi SKPD	12 Laporan	21.600.000,00	Kab. Malang	PENDAPATAN ASLI DAERAH (PAD)	7.Memperkuat reformasi politik, hukum dan birokrasi, serta memperkuat pencegahan dan pemberantasan korupsi, narkoba, judi, dan penyeludupan.	PD 3. Meningkatkan tata kelola pemerintahan dan pelayanan publik yang bersih, efektif dan anti korupsi		KECAMATAN KASEMBON
	7.01.01.2.08	Penyediaan Jasa Penunjang Urusan Pemerintahan Daerah			49.200.000,00					Kecamatan Kasembon	
		Jumlah penyedia jasa penunjang operasional perkantoran yang terbayarkan dalam satu tahun			49.200.000,00					Kecamatan Kasembon	
			Jumlah Laporan Penyediaan Jasa Komunikasi, Sumber Daya Air dan Listrik yang Disediakan	12 Laporan	24.000.000,00						
			Jumlah Laporan Penyediaan Jasa Pelayanan Umum Kantor yang Disediakan	12 Laporan	25.200.000,00						
			Jumlah Laporan Penyediaan Jasa Surat Menyurat	12 Laporan	0,00						
	7.01.01.2.08.0001	Penyediaan Jasa Surat Menyurat			0,00						
		Terlaksananya Penyediaan Jasa Surat Menyurat	Jumlah Laporan Penyediaan Jasa Surat Menyurat	0 Laporan	0,00	Kab. Malang	PENDAPATAN ASLI DAERAH (PAD)	7.Memperkuat reformasi politik, hukum dan birokrasi, serta memperkuat pencegahan dan pemberantasan korupsi, narkoba, judi, dan penyeludupan.	PD 3. Meningkatkan tata kelola pemerintahan dan pelayanan publik yang bersih, efektif dan anti korupsi		KECAMATAN KASEMBON
	7.01.01.2.08.0002	Penyediaan Jasa Komunikasi, Sumber Daya Air dan Listrik			24.000.000,00						
		Tersedianya Jasa Komunikasi, Sumber Daya Air dan Listrik	Jumlah Laporan Penyediaan Jasa Komunikasi, Sumber Daya Air dan Listrik yang Disediakan	24 Laporan	24.000.000,00	Kab. Malang	PENDAPATAN ASLI DAERAH (PAD)	7.Memperkuat reformasi politik, hukum dan birokrasi, serta memperkuat pencegahan dan pemberantasan korupsi, narkoba, judi, dan penyeludupan.	PD 3. Meningkatkan tata kelola pemerintahan dan pelayanan publik yang bersih, efektif dan anti korupsi		KECAMATAN KASEMBON
	7.01.01.2.08.0004	Penyediaan Jasa Pelayanan Umum Kantor			25.200.000,00						

1	2	3	4	5	6	7	8	9	10	11	12
		Tersedianya Jasa Pelayanan Umum Kantor	Jumlah Laporan Penyediaan Jasa Pelayanan Umum Kantor yang Disediakan	12 Laporan	25.200.000,00	Kab. Malang	PENDAPATAN ASLI DAERAH (PAD)	7.Memperkuat reformasi politik, hukum dan birokrasi, serta memperkuat pencegahan dan pemberantasan korupsi, narkoba, judi, dan penyeludupan.	PD 3. Meningkatkan tata kelola pemerintahan dan pelayanan publik yang bersih, efektif dan anti korupsi		KECAMATAN KASEMBON
		Jumlah barang milik daerah penunjang urusan pemerintahan daerah yang diadakan dalam satu tahun			14.187.000,00					Kecamatan Kasembon	
			Jumlah Gedung Kantor dan Bangunan Lainnya yang Dipelihara/Direhabilitasi	1 Unit	4.000.000,00						
			Jumlah Kendaraan Dinas Operasional atau Lapangan yang Dipelihara dan dibayarkan Pajak dan Perizinannya	3 Unit	8.007.000,00						
	7.01.01.2.09.0002	Penyediaan Jasa Pemeliharaan, Biaya Pemeliharaan, Pajak dan Perizinan Kendaraan Dinas Operasional atau Lapangan			8.007.000,00						
		Tersedianya Jasa Pemeliharaan, Biaya Pemeliharaan, Pajak dan Perizinan Kendaraan Dinas Operasional atau Lapangan	Jumlah Kendaraan Dinas Operasional atau Lapangan yang Dipelihara dan dibayarkan Pajak dan Perizinannya	3 Unit	8.007.000,00	Kab. Malang	PENDAPATAN ASLI DAERAH (PAD)	7.Memperkuat reformasi politik, hukum dan birokrasi, serta memperkuat pencegahan dan pemberantasan korupsi, narkoba, judi, dan penyeludupan.	PD 3. Meningkatkan tata kelola pemerintahan dan pelayanan publik yang bersih, efektif dan anti korupsi		KECAMATAN KASEMBON
	7.01.01.2.09.0009	Pemeliharaan/Rehabilitasi Gedung Kantor dan Bangunan Lainnya			4.000.000,00						
		Terlaksananya Pemeliharaan/Rehabilitasi Gedung Kantor dan Bangunan Lainnya	Jumlah Gedung Kantor dan Bangunan Lainnya yang Dipelihara/Direhabilitasi	1 Unit	4.000.000,00	Kab. Malang	PENDAPATAN ASLI DAERAH (PAD)	7.Memperkuat reformasi politik, hukum dan birokrasi, serta memperkuat pencegahan dan pemberantasan korupsi, narkoba, judi, dan penyeludupan.	PD 3. Meningkatkan tata kelola pemerintahan dan pelayanan publik yang bersih, efektif dan anti korupsi		KECAMATAN KASEMBON
	7.01.01.2.07	Pengadaan Barang Milik Daerah Penunjang Urusan Pemerintah Daerah			3.135.000,00					Kecamatan Kasembon	
		Jumlah Pengadaan Barang Milik Daerah Penunjang Urusan Pemerintah Daerah			3.135.000,00					Kecamatan Kasembon	
			Jumlah Unit Sarana dan Prasarana Pendukung Gedung Kantor atau Bangunan Lainnya yang Disediakan	-	3.135.000,00						
	7.01.01.2.07.0011	Pengadaan Sarana dan Prasarana Pendukung Gedung Kantor atau Bangunan Lainnya			3.135.000,00						
		Tersedianya Sarana dan Prasarana Pendukung Gedung Kantor atau Bangunan Lainnya	Jumlah Unit Sarana dan Prasarana Pendukung Gedung Kantor atau Bangunan Lainnya yang Disediakan	1 Unit	3.135.000,00	Kab. Malang	PENDAPATAN ASLI DAERAH (PAD)	7.Memperkuat reformasi politik, hukum dan birokrasi, serta memperkuat pencegahan dan pemberantasan korupsi, narkoba, judi, dan penyeludupan.	PD 3. Meningkatkan tata kelola pemerintahan dan pelayanan publik yang bersih, efektif dan anti korupsi		KECAMATAN KASEMBON
	7.01.01.2.09	Pemeliharaan Barang Milik Daerah Penunjang Urusan Pemerintahan Daerah			14.187.000,00					Kecamatan Kasembon	
		Jumlah barang milik daerah penunjang urusan pemerintahan daerah yang diadakan dalam satu tahun			14.187.000,00					Kecamatan Kasembon	
			Jumlah Sarana dan Prasarana Pendukung Gedung Kantor atau Bangunan Lainnya yang Dipelihara/Direhabilitasi	-	2.180.000,00						
	7.01.01.2.09.0011	Pemeliharaan/Rehabilitasi Sarana dan Prasarana Pendukung Gedung Kantor atau Bangunan Lainnya			2.180.000,00						
		Terlaksananya Pemeliharaan/Rehabilitasi Sarana dan Prasarana Pendukung Gedung Kantor atau Bangunan Lainnya	Jumlah Sarana dan Prasarana Pendukung Gedung Kantor atau Bangunan Lainnya yang Dipelihara/Direhabilitasi	4 Unit	2.180.000,00	Kab. Malang	PENDAPATAN ASLI DAERAH (PAD)	7.Memperkuat reformasi politik, hukum dan birokrasi, serta memperkuat pencegahan dan pemberantasan korupsi, narkoba, judi, dan penyeludupan.	PD 3. Meningkatkan tata kelola pemerintahan dan pelayanan publik yang bersih, efektif dan anti korupsi		KECAMATAN KASEMBON
339.	**7.01.02**	**PROGRAM PENYELENGGARAAN PEMERINTAHAN DAN PELAYANAN PUBLIK**			**205.975.000,00**						
		Terselenggaranya pemerintahan dan pelayanan publik di wilayah kecamatan - KECAMATAN KASEMBON			***205.975.000,00***						

1	2	3	4	5	6	7	8	9	10	11	12
	7.01.02.2.01	Koordinasi Penyelenggaraan KegiatanPemerintahan di Tingkat Kecamatan			204.850.000,00					Kecamatan Kasembon	
		Jumlah koordinasi penyelenggaraan kegiatan pemerintahan di tingkat kecamatan dalam satu tahun			204.850.000,00					Kecamatan Kasembon	
			Jumlah Laporan Koordinasi/Sinergi Perencanaan dan Pelaksanaan Kegiatan Pemerintahan dengan Perangkat Daerah dan Instansi Vertikal Terkait	12 Laporan	204.850.000,00						
	7.01.02.2.01.0001	Koordinasi/Sinergi Perencanaan dan Pelaksanaan Kegiatan Pemerintahan dengan Perangkat Daerah dan Instansi Vertikal Terkait			204.850.000,00						
		Terlaksananya Koordinasi/Sinergi Perencanaan dan Pelaksanaan Kegiatan Pemerintahan dengan Perangkat Daerah dan Instansi Vertikal Terkait	Jumlah Laporan Koordinasi/Sinergi Perencanaan dan Pelaksanaan Kegiatan Pemerintahan dengan Perangkat Daerah dan Instansi Vertikal Terkait	12 Laporan	204.850.000,00	Kab. Malang	PENDAPATAN ASLI DAERAH (PAD) Sisa Lebih Perhitungan Anggaran Tahun Sebelumnya	7.Memperkuat reformasi politik, hukum dan birokrasi, serta memperkuat pencegahan dan pemberantasan korupsi, narkoba, judi, dan penyeludupan.	PD 3. Meningkatkan tata kelola pemerintahan dan pelayanan publik yang bersih, efektif dan anti korupsi		KECAMATAN KASEMBON
	7.01.02.2.04	Pelaksanaan Urusan Pemerintahan yang Dilimpahkan kepada Camat			1.125.000,00					Kecamatan Kasembon	
		Jumlah Pelaksanaan Urusan Pemerintahan yang Dilimpahkan kepada Camat			1.125.000,00					Kecamatan Kasembon	
			Jumlah Laporan Pelaksanaan Kewenangan Lain yang Dilimpahkan	1 Laporan	1.125.000,00						
	7.01.02.2.04.0003	Pelaksanaan Urusan Pemerintahan yang Terkait dengan Kewenangan Lain yang Dilimpahkan			1.125.000,00						
		Terlaksananya Urusan Pemerintahan yang Terkait dengan Kewenangan Lain yang Dilimpahkan	Jumlah Laporan Pelaksanaan Kewenangan Lain yang Dilimpahkan	1 Laporan	1.125.000,00	Kab. Malang	PENDAPATAN ASLI DAERAH (PAD)	7.Memperkuat reformasi politik, hukum dan birokrasi, serta memperkuat pencegahan dan pemberantasan korupsi, narkoba, judi, dan penyeludupan.	PD 3. Meningkatkan tata kelola pemerintahan dan pelayanan publik yang bersih, efektif dan anti korupsi		KECAMATAN KASEMBON
340.	**7.01.04**	**PROGRAM KOORDINASI KETENTRAMAN DAN KETERTIBAN UMUM**			**2.500.000,00**						
		Terselenggaranya koordinasi ketentraman dan ketertiban umum - KECAMATAN KASEMBON			***2.500.000,00***						
	7.01.04.2.01	Koordinasi Upaya Penyelenggaraan Ketenteraman dan Ketertiban Umum			2.500.000,00					Kecamatan Kasembon	
		Jumlah koordinasi upaya penyelenggaraan ketentraman dan ketertiban umum yang dilaksanakan dalam satu tahun			2.500.000,00					Kecamatan Kasembon	
			Jumlah Laporan Hasil Sinergitas dengan Kepolisian Negara Republik Indonesia, Tentara Nasional Indonesia dan Instansi Vertikal di Wilayah Kecamatan	6 Laporan	2.500.000,00						
	7.01.04.2.01.0001	Sinergitas dengan Kepolisian Negara Republik Indonesia, Tentara Nasional Indonesia dan Instansi Vertikal di Wilayah Kecamatan			2.500.000,00						
		Terlaksananya Sinergitas dengan Kepolisian Negara Republik Indonesia, Tentara Nasional Indonesia dan Instansi Vertikal di Wilayah Kecamatan	Jumlah Laporan Hasil Sinergitas dengan Kepolisian Negara Republik Indonesia, Tentara Nasional Indonesia dan Instansi Vertikal di Wilayah Kecamatan	1 Laporan	2.500.000,00	Kab. Malang	PENDAPATAN ASLI DAERAH (PAD)	7.Memperkuat reformasi politik, hukum dan birokrasi, serta memperkuat pencegahan dan pemberantasan korupsi, narkoba, judi, dan penyeludupan.	PD 3. Meningkatkan tata kelola pemerintahan dan pelayanan publik yang bersih, efektif dan anti korupsi		KECAMATAN KASEMBON
341.	**7.01.05**	**PROGRAM PENYELENGGARAAN URUSAN PEMERINTAHAN UMUM**			**900.000,00**						

1	2	3	4	5	6	7	8	9	10	11	12
		Terselenggaranya pemerintahan umum di kecamatan - KECAMATAN KASEMBON			***900.000,00***						
	7.01.05.2.01	Penyelenggaraan Urusan Pemerintahan Umum Sesuai Penugasan Kepala Daerah			900.000,00					Kecamatan Kasembon	
		Jumlah penyelenggaraan urusan pemerintahan umum sesuai penugasan kepala daerah yang dilaksanakan dalam satu tahun			900.000,00					Kecamatan Kasembon	
			Jumlah Orang yang Mengikuti Fasilitasi, Koordinasi dan Pembinaan (Bimtek, Sosialisasi, Konsultasi) Wawasan Kebangsaan dan Ketahanan Nasional	250 Orang	900.000,00						
	7.01.05.2.01.0002	Fasilitasi, Koordinasi dan Pembinaan (Bimtek, Sosialisasi, Konsultasi) Wawasan Kebangsaan dan Ketahanan Nasional			900.000,00						
		Terlaksananya Fasilitasi, Koordinasi dan Pembinaan (Bimtek, Sosialisasi, Konsultasi) Wawasan Kebangsaan dan Ketahanan Nasional	Jumlah Orang yang Mengikuti Fasilitasi, Koordinasi dan Pembinaan (Bimtek, Sosialisasi, Konsultasi) Wawasan Kebangsaan dan Ketahanan Nasional	20 Orang	900.000,00	Kab. Malang	PENDAPATAN ASLI DAERAH (PAD)	7.Memperkuat reformasi politik, hukum dan birokrasi, serta memperkuat pencegahan dan pemberantasan korupsi, narkoba, judi, dan penyeludupan.	PD 3. Meningkatkan tata kelola pemerintahan dan pelayanan publik yang bersih, efektif dan anti korupsi		KECAMATAN KASEMBON
342.	**7.01.06**	**PROGRAM PEMBINAAN DAN PENGAWASAN PEMERINTAHAN DESA**			**2.680.000,00**						
		Terselenggaranya pembinaan dan pengawasan pemerintahan desa - KECAMATAN KASEMBON			***2.680.000,00***						
	7.01.06.2.01	Fasilitasi, Rekomendasi dan KoordinasiPembinaan dan Pengawasan Pemerintahan Desa			2.680.000,00					Kecamatan Kasembon	
		Jumlah fasilitasi, rekomendasi dan koordinasi pembinaan dan pengawasan pemerintahan desa yang dilaksanakan dalam satu tahun			2.680.000,00					Kecamatan Kasembon	
			Jumlah Dokumen yang Difasilitasi dalam rangka Administrasi Tata Pemerintahan Desa	5 Dokumen	2.680.000,00						
	7.01.06.2.01.0002	Fasilitasi Administrasi Tata Pemerintahan Desa			2.680.000,00						
		Terlaksananya Fasilitasi Administrasi Tata Pemerintahan Desa	Jumlah Dokumen yang Difasilitasi dalam rangka Administrasi Tata Pemerintahan Desa	1 Dokumen	2.680.000,00	Kab. Malang	PENDAPATAN ASLI DAERAH (PAD)	7.Memperkuat reformasi politik, hukum dan birokrasi, serta memperkuat pencegahan dan pemberantasan korupsi, narkoba, judi, dan penyeludupan.	PD 3. Meningkatkan tata kelola pemerintahan dan pelayanan publik yang bersih, efektif dan anti korupsi		KECAMATAN KASEMBON
		KECAMATAN LAWANG			**4.902.084.337,00**						
	7	**UNSUR KEWILAYAHAN**			**4.902.084.337,00**						
	7.01	**KECAMATAN**			**4.902.084.337,00**						
343.	**7.01.01**	**PROGRAM PENUNJANG URUSAN PEMERINTAHAN DAERAH KABUPATEN/KOTA**			**4.668.284.837,00**						
		Tercapainya kinerja PD dalam rangka pemenuhan tugas dan fungsi - KECAMATAN LAWANG			***4.662.722.837,00***						
			1.Persentase capaian kinerja perangkat daerah	100 %	4.662.722.837,00						
	7.01.01.2.01	Perencanaan, Penganggaran, dan Evaluasi Kinerja Perangkat Daerah			5.250.200,00					Internal Kantor Kecamatan Lawang	
		Jumlah dokumen perencanaan penganggaran dan evaluasi kinerja yang disusun sesuai aturan dan tepat waktu			5.250.200,00					Internal Kantor Kecamatan Lawang	

1	2	3	4	5	6	7	8	9	10	11	12
			Jumlah Dokumen DPA-SKPD dan Laporan Hasil Koordinasi Penyusunan Dokumen DPA-SKPD	2 Dokumen	640.500,00						
			Jumlah Dokumen Perencanaan Perangkat Daerah	4 Dokumen	640.500,00						
			Jumlah Dokumen Perubahan DPA-SKPD dan Laporan Hasil Koordinasi Penyusunan Dokumen Perubahan DPA-SKPD	2 Dokumen	640.500,00						
			Jumlah Dokumen Perubahan RKA-SKPD dan Laporan Hasil Koordinasi Penyusunan Dokumen Perubahan RKA-SKPD	4 Dokumen	640.500,00						
			Jumlah Dokumen RKA-SKPD dan Laporan Hasil Koordinasi Penyusunan Dokumen RKA-SKPD	4 Dokumen	640.500,00						
			Jumlah Laporan Capaian Kinerja dan Ikhtisar Realisasi Kinerja SKPD dan Laporan Hasil Koordinasi Penyusunan Laporan Capaian Kinerja dan Ikhtisar Realisasi Kinerja SKPD	2 Laporan	1.016.500,00						
			Jumlah Laporan Evaluasi Kinerja Perangkat Daerah	2 Laporan	1.031.200,00						
	7.01.01.2.01.0001	Penyusunan Dokumen Perencanaan Perangkat Daerah			640.500,00						
		Tersusunnya Dokumen Perencanaan Perangkat Daerah	Jumlah Dokumen Perencanaan Perangkat Daerah	4 Dokumen	640.500,00	Kab. Malang	PENDAPATAN ASLI DAERAH (PAD)	7.Memperkuat reformasi politik, hukum dan birokrasi, serta memperkuat pencegahan dan pemberantasan korupsi, narkoba, judi, dan penyeludupan.	PD 3. Meningkatkan tata kelola pemerintahan dan pelayanan publik yang bersih, efektif dan anti korupsi		KECAMATAN LAWANG
	7.01.01.2.01.0002	Koordinasi dan Penyusunan Dokumen RKA-SKPD			640.500,00						
		Tersedianya Dokumen RKA-SKPD dan Laporan Hasil Koordinasi Penyusunan Dokumen RKA-SKPD	Jumlah Dokumen RKA-SKPD dan Laporan Hasil Koordinasi Penyusunan Dokumen RKA-SKPD	4 Dokumen	640.500,00	Kab. Malang	PENDAPATAN ASLI DAERAH (PAD)	7.Memperkuat reformasi politik, hukum dan birokrasi, serta memperkuat pencegahan dan pemberantasan korupsi, narkoba, judi, dan penyeludupan.	PD 3. Meningkatkan tata kelola pemerintahan dan pelayanan publik yang bersih, efektif dan anti korupsi		KECAMATAN LAWANG
	7.01.01.2.01.0003	Koordinasi dan Penyusunan Dokumen Perubahan RKA-SKPD			640.500,00						
		Tersedianya Dokumen Perubahan RKA-SKPD dan Laporan Hasil Koordinasi Penyusunan Dokumen Perubahan RKA-SKPD	Jumlah Dokumen Perubahan RKA-SKPD dan Laporan Hasil Koordinasi Penyusunan Dokumen Perubahan RKA-SKPD	4 Dokumen	640.500,00	Kab. Malang	PENDAPATAN ASLI DAERAH (PAD)	7.Memperkuat reformasi politik, hukum dan birokrasi, serta memperkuat pencegahan dan pemberantasan korupsi, narkoba, judi, dan penyeludupan.	PD 3. Meningkatkan tata kelola pemerintahan dan pelayanan publik yang bersih, efektif dan anti korupsi		KECAMATAN LAWANG
	7.01.01.2.01.0004	Koordinasi dan Penyusunan DPA-SKPD			640.500,00						
		Tersedianya Dokumen DPA-SKPD dan Laporan Hasil Koordinasi Penyusunan Dokumen DPA-SKPD	Jumlah Dokumen DPA-SKPD dan Laporan Hasil Koordinasi Penyusunan Dokumen DPA-SKPD	2 Dokumen	640.500,00	Kab. Malang	PENDAPATAN ASLI DAERAH (PAD)	7.Memperkuat reformasi politik, hukum dan birokrasi, serta memperkuat pencegahan dan pemberantasan korupsi, narkoba, judi, dan penyeludupan.	PD 3. Meningkatkan tata kelola pemerintahan dan pelayanan publik yang bersih, efektif dan anti korupsi		KECAMATAN LAWANG
	7.01.01.2.01.0005	Koordinasi dan Penyusunan Perubahan DPA- SKPD			640.500,00						
		Tersedianya Dokumen Perubahan DPA-SKPD dan Laporan Hasil Koordinasi Penyusunan Dokumen Perubahan DPA-SKPD	Jumlah Dokumen Perubahan DPA-SKPD dan Laporan Hasil Koordinasi Penyusunan Dokumen Perubahan DPA-SKPD	2 Dokumen	640.500,00	Kab. Malang	PENDAPATAN ASLI DAERAH (PAD)	7.Memperkuat reformasi politik, hukum dan birokrasi, serta memperkuat pencegahan dan pemberantasan korupsi, narkoba, judi, dan penyeludupan.	PD 3. Meningkatkan tata kelola pemerintahan dan pelayanan publik yang bersih, efektif dan anti korupsi		KECAMATAN LAWANG
	7.01.01.2.01.0006	Koordinasi dan Penyusunan Laporan Capaian Kinerja dan Ikhtisar Realisasi Kinerja SKPD			1.016.500,00						
		Tersedianya Laporan Capaian Kinerja dan Ikhtisar Realisasi Kinerja SKPD dan Laporan Hasil Koordinasi Penyusunan Laporan Capaian Kinerja dan Ikhtisar Realisasi Kinerja SKPD	Jumlah Laporan Capaian Kinerja dan Ikhtisar Realisasi Kinerja SKPD dan Laporan Hasil Koordinasi Penyusunan Laporan Capaian Kinerja dan Ikhtisar Realisasi Kinerja SKPD	2 Laporan	1.016.500,00	Kab. Malang	PENDAPATAN ASLI DAERAH (PAD)	7.Memperkuat reformasi politik, hukum dan birokrasi, serta memperkuat pencegahan dan pemberantasan korupsi, narkoba, judi, dan penyeludupan.	PD 3. Meningkatkan tata kelola pemerintahan dan pelayanan publik yang bersih, efektif dan anti korupsi		KECAMATAN LAWANG
	7.01.01.2.01.0007	Evaluasi Kinerja Perangkat Daerah			1.031.200,00						

1	2	3	4	5	6	7	8	9	10	11	12
		Terlaksananya Evaluasi Kinerja Perangkat Daerah	Jumlah Laporan Evaluasi Kinerja Perangkat Daerah	2 Laporan	1.031.200,00	Kab. Malang	PENDAPATAN ASLI DAERAH (PAD)	7.Memperkuat reformasi politik, hukum dan birokrasi, serta memperkuat pencegahan dan pemberantasan korupsi, narkoba, judi, dan penyeludupan.	PD 3. Meningkatkan tata kelola pemerintahan dan pelayanan publik yang bersih, efektif dan anti korupsi		KECAMATAN LAWANG
	7.01.01.2.02	Administrasi Keuangan Perangkat Daerah			4.548.591.045,00					Internal Kantor Kecamatan Lawang, Pegawai Kecamatan Lawang	
		Jumlah pemenuhan kinerja pelayanan keuangan perangkat daerah disusun sesuai aturan dan tepat waktu			4.548.591.045,00					Internal Kantor Kecamatan Lawang, Pegawai Kecamatan Lawang	
			Jumlah Dokumen Bahan Tanggapan Pemeriksaan dan Tindak Lanjut Pemeriksaan	1 Dokumen	414.000,00						
			Jumlah Laporan Keuangan Akhir Tahun SKPD dan Laporan Hasil Koordinasi Penyusunan Laporan Keuangan Akhir Tahun SKPD	12 Laporan	447.000,00						
			Jumlah Laporan Keuangan Bulanan/ Triwulanan/ Semesteran SKPD dan Laporan Koordinasi Penyusunan Laporan Keuangan Bulanan/Triwulanan/Semesteran SKPD	2 Laporan	532.500,00						
			Jumlah Orang yang Menerima Gaji dan Tunjangan ASN	18 Orang/bulan	4.547.197.545,00						
	7.01.01.2.02.0001	Penyediaan Gaji dan Tunjangan ASN			4.547.197.545,00						
		Tersedianya Gaji dan Tunjangan ASN	Jumlah Orang yang Menerima Gaji dan Tunjangan ASN	14 Orang/bulan	4.547.197.545,00	Kab. Malang	PENDAPATAN ASLI DAERAH (PAD) Dana Alokasi Umum (DAU)	7.Memperkuat reformasi politik, hukum dan birokrasi, serta memperkuat pencegahan dan pemberantasan korupsi, narkoba, judi, dan penyeludupan.	PD 3. Meningkatkan tata kelola pemerintahan dan pelayanan publik yang bersih, efektif dan anti korupsi		KECAMATAN LAWANG
	7.01.01.2.02.0005	Koordinasi dan Penyusunan Laporan Keuangan Akhir Tahun SKPD			447.000,00						
		Tersedianya Laporan Keuangan Akhir Tahun SKPD dan Laporan Hasil Koordinasi Penyusunan Laporan Keuangan Akhir Tahun SKPD	Jumlah Laporan Keuangan Akhir Tahun SKPD dan Laporan Hasil Koordinasi Penyusunan Laporan Keuangan Akhir Tahun SKPD	12 Laporan	447.000,00	Kab. Malang	PENDAPATAN ASLI DAERAH (PAD)	7.Memperkuat reformasi politik, hukum dan birokrasi, serta memperkuat pencegahan dan pemberantasan korupsi, narkoba, judi, dan penyeludupan.	PD 3. Meningkatkan tata kelola pemerintahan dan pelayanan publik yang bersih, efektif dan anti korupsi		KECAMATAN LAWANG
	7.01.01.2.02.0006	Pengelolaan dan Penyiapan Bahan Tanggapan Pemeriksaan			414.000,00						
		Tersedianya Dokumen Bahan Tanggapan Pemeriksaan dan Tindak Lanjut Pemeriksaan	Jumlah Dokumen Bahan Tanggapan Pemeriksaan dan Tindak Lanjut Pemeriksaan	1 Dokumen	414.000,00	Kab. Malang	PENDAPATAN ASLI DAERAH (PAD)	7.Memperkuat reformasi politik, hukum dan birokrasi, serta memperkuat pencegahan dan pemberantasan korupsi, narkoba, judi, dan penyeludupan.	PD 3. Meningkatkan tata kelola pemerintahan dan pelayanan publik yang bersih, efektif dan anti korupsi		KECAMATAN LAWANG
	7.01.01.2.02.0007	Koordinasi dan Penyusunan Laporan Keuangan Bulanan/ Triwulanan/ Semesteran SKPD			532.500,00						
		Tersedianya Laporan Keuangan Bulanan/Triwulanan/Semesteran SKPD dan Laporan Koordinasi Penyusunan Laporan Keuangan Bulanan/Triwulanan/Semesteran SKPD	Jumlah Laporan Keuangan Bulanan/ Triwulanan/ Semesteran SKPD dan Laporan Koordinasi Penyusunan Laporan Keuangan Bulanan/Triwulanan/Semesteran SKPD	2 Laporan	532.500,00	Kab. Malang	PENDAPATAN ASLI DAERAH (PAD)	7.Memperkuat reformasi politik, hukum dan birokrasi, serta memperkuat pencegahan dan pemberantasan korupsi, narkoba, judi, dan penyeludupan.	PD 3. Meningkatkan tata kelola pemerintahan dan pelayanan publik yang bersih, efektif dan anti korupsi		KECAMATAN LAWANG
	7.01.01.2.03	Administrasi Barang Milik Daerah pada Perangkat Daerah			4.746.000,00					Internal Kantor Kecamatan Lawang	
		Jumlah dokumen Barang Milik Daerah pada Perangkat Daerah disusun sesuai aturan dan teradminstrasi dengan benar			4.746.000,00					Internal Kantor Kecamatan Lawang	
			Jumlah Laporan Hasil Penilaian Barang Milik Daerah dan Hasil Koordinasi Penilaian Barang Milik Daerah SKPD	2 Laporan	1.800.000,00						
			Jumlah Laporan Penatausahaan Barang Milik Daerah pada SKPD	2 Laporan	546.000,00						

1	2	3	4	5	6	7	8	9	10	11	12
			Jumlah Laporan Rekonsiliasi dan Penyusunan Laporan Barang Milik Daerah pada SKPD	2 Laporan	1.200.000,00						
			Jumlah Rencana Kebutuhan Barang Milik Daerah SKPD	2 Dokumen	1.200.000,00						
	7.01.01.2.03.0001	Penyusunan Perencanaan Kebutuhan Barang Milik Daerah SKPD			1.200.000,00						
		Tersedianya Rencana Kebutuhan Barang Milik Daerah SKPD	Jumlah Rencana Kebutuhan Barang Milik Daerah SKPD	2 Dokumen	1.200.000,00	Kab. Malang	PENDAPATAN ASLI DAERAH (PAD)	7.Memperkuat reformasi politik, hukum dan birokrasi, serta memperkuat pencegahan dan pemberantasan korupsi, narkoba, judi, dan penyeludupan.	PD 3. Meningkatkan tata kelola pemerintahan dan pelayanan publik yang bersih, efektif dan anti korupsi		KECAMATAN LAWANG
	7.01.01.2.03.0003	Koordinasi dan Penilaian Barang Milik Daerah SKPD			1.800.000,00						
		Tersedianya Laporan Hasil Penilaian Barang Milik Daerah dan Hasil Koordinasi Penilaian Barang Milik Daerah SKPD	Jumlah Laporan Hasil Penilaian Barang Milik Daerah dan Hasil Koordinasi Penilaian Barang Milik Daerah SKPD	2 Laporan	1.800.000,00	Kab. Malang	PENDAPATAN ASLI DAERAH (PAD)	7.Memperkuat reformasi politik, hukum dan birokrasi, serta memperkuat pencegahan dan pemberantasan korupsi, narkoba, judi, dan penyeludupan.	PD 3. Meningkatkan tata kelola pemerintahan dan pelayanan publik yang bersih, efektif dan anti korupsi		KECAMATAN LAWANG
	7.01.01.2.03.0005	Rekonsiliasi dan Penyusunan Laporan Barang Milik Daerah pada SKPD			1.200.000,00						
		Terlaksananya Rekonsiliasi dan Penyusunan Laporan Barang Milik Daerah pada SKPD	Jumlah Laporan Rekonsiliasi dan Penyusunan Laporan Barang Milik Daerah pada SKPD	2 Laporan	1.200.000,00	Kab. Malang	PENDAPATAN ASLI DAERAH (PAD)	7.Memperkuat reformasi politik, hukum dan birokrasi, serta memperkuat pencegahan dan pemberantasan korupsi, narkoba, judi, dan penyeludupan.	PD 3. Meningkatkan tata kelola pemerintahan dan pelayanan publik yang bersih, efektif dan anti korupsi		KECAMATAN LAWANG
	7.01.01.2.03.0006	Penatausahaan Barang Milik Daerah pada SKPD			546.000,00						
		Terlaksananya Penatausahaan Barang Milik Daerah pada SKPD	Jumlah Laporan Penatausahaan Barang Milik Daerah pada SKPD	2 Laporan	546.000,00	Kab. Malang	PENDAPATAN ASLI DAERAH (PAD)	7.Memperkuat reformasi politik, hukum dan birokrasi, serta memperkuat pencegahan dan pemberantasan korupsi, narkoba, judi, dan penyeludupan.	PD 3. Meningkatkan tata kelola pemerintahan dan pelayanan publik yang bersih, efektif dan anti korupsi		KECAMATAN LAWANG
	7.01.01.2.05	Administrasi Kepegawaian Perangkat Daerah			4.500.000,00					Internal Kantor Kecamatan Lawang, Pegawai Kecamatan Lawang	
		Jumlah dokumen hasil administrasi kepegawaian perangkat daerah			4.500.000,00					Internal Kantor Kecamatan Lawang, Pegawai Kecamatan Lawang	
			Jumlah Dokumen Hasil Koordinasi dan Pelaksanaaan Sistem Informasi Kepegawaian	12 Dokumen	1.800.000,00						
			Jumlah Dokumen Monitoring, Evaluasi, dan Penilaian Kinerja Pegawai	12 Dokumen	2.700.000,00						
			Jumlah Paket Pakaian Dinas beserta Atribut Kelengkapan	1 Paket	0,00						
		Jumlah dokumen kepegawaian perangkat daerah			4.500.000,00					Internal Kantor Kecamatan Lawang, Pegawai Kecamatan Lawang	
			Jumlah Dokumen Hasil Koordinasi dan Pelaksanaaan Sistem Informasi Kepegawaian	12 Dokumen	1.800.000,00						
			Jumlah Dokumen Monitoring, Evaluasi, dan Penilaian Kinerja Pegawai	12 Dokumen	2.700.000,00						
			Jumlah Paket Pakaian Dinas beserta Atribut Kelengkapan	20 Paket	0,00						
		Jumlah dokumen pemenuhan kinerja pelayanan kepegawaian perangkat daerah yang disusun sesuai aturan dan tepat waktu			4.500.000,00					Internal Kantor Kecamatan Lawang, Pegawai Kecamatan Lawang	
			Jumlah Dokumen Hasil Koordinasi dan Pelaksanaaan Sistem Informasi Kepegawaian	12 Dokumen	1.800.000,00						
			Jumlah Dokumen Monitoring, Evaluasi, dan Penilaian Kinerja Pegawai	12 Dokumen	2.700.000,00						
			Jumlah Paket Pakaian Dinas beserta Atribut Kelengkapan	20 Paket	0,00						
	7.01.01.2.05.0002	Pengadaan Pakaian Dinas beserta Atribut Kelengkapannya			0,00						
		Tersedianya Pakaian Dinas beserta Atribut Kelengkapan	Jumlah Paket Pakaian Dinas beserta Atribut Kelengkapan	20 Paket	0,00	Kab. Malang	PENDAPATAN ASLI DAERAH (PAD)	7.Memperkuat reformasi politik, hukum dan birokrasi, serta memperkuat pencegahan dan pemberantasan korupsi, narkoba, judi, dan penyeludupan.	PD 3. Meningkatkan tata kelola pemerintahan dan pelayanan publik yang bersih, efektif dan anti korupsi		KECAMATAN LAWANG

1	2	3	4	5	6	7	8	9	10	11	12
		Tersedianya Pakaian Dinas beserta Atribut Kelengkapan	Jumlah Paket Pakaian Dinas beserta Atribut Kelengkapan	20 Paket	0,00	Kab. Malang	PENDAPATAN ASLI DAERAH (PAD)	7.Memperkuat reformasi politik, hukum dan birokrasi, serta memperkuat pencegahan dan pemberantasan korupsi, narkoba, judi, dan penyeludupan.	PD 3. Meningkatkan tata kelola pemerintahan dan pelayanan publik yang bersih, efektif dan anti korupsi		KECAMATAN LAWANG
	7.01.01.2.05.0004	Koordinasi dan Pelaksanaan Sistem Informasi Kepegawaian			1.800.000,00						
		Terlaksananya Koordinasi dan Pelaksanaan Sistem Informasi Kepegawaian	Jumlah Dokumen Hasil Koordinasi dan Pelaksanaaan Sistem Informasi Kepegawaian	12 Dokumen	1.800.000,00	Kab. Malang	PENDAPATAN ASLI DAERAH (PAD)	7.Memperkuat reformasi politik, hukum dan birokrasi, serta memperkuat pencegahan dan pemberantasan korupsi, narkoba, judi, dan penyeludupan.	PD 3. Meningkatkan tata kelola pemerintahan dan pelayanan publik yang bersih, efektif dan anti korupsi		KECAMATAN LAWANG
	7.01.01.2.05.0005	Monitoring, Evaluasi, dan Penilaian Kinerja Pegawai			2.700.000,00						
		Terlaksananya Monitoring, Evaluasi, dan Penilaian Kinerja Pegawai	Jumlah Dokumen Monitoring, Evaluasi, dan Penilaian Kinerja Pegawai	12 Dokumen	2.700.000,00	Kab. Malang	PENDAPATAN ASLI DAERAH (PAD)	7.Memperkuat reformasi politik, hukum dan birokrasi, serta memperkuat pencegahan dan pemberantasan korupsi, narkoba, judi, dan penyeludupan.	PD 3. Meningkatkan tata kelola pemerintahan dan pelayanan publik yang bersih, efektif dan anti korupsi		KECAMATAN LAWANG
	7.01.01.2.06	Administrasi Umum Perangkat Daerah			62.790.452,00					Internal Kantor Kecamatan Lawang	
		Jumlah dokumen hasil administrasi umum perangkat daerah			62.790.452,00					Internal Kantor Kecamatan Lawang	
			Jumlah Dokumen Bahan Bacaan dan Peraturan Perundang-Undangan yang Disediakan	12 Dokumen	0,00						
			Jumlah Laporan Fasilitasi Kunjungan Tamu	12 Laporan	10.302.000,00						
			Jumlah Laporan Penyelenggaraan Rapat Koordinasi dan Konsultasi SKPD	1 Laporan	28.800.000,00						
			Jumlah Paket Barang Cetakan dan Penggandaan yang Disediakan	1 Paket	5.155.942,00						
			Jumlah Paket Komponen Instalasi Listrik/Penerangan Bangunan Kantor yang Disediakan	6 Paket	1.566.000,00						
			Jumlah Paket Peralatan dan Perlengkapan Kantor yang Disediakan	3 Paket	16.966.510,00						
		Jumlah dokumen pemenuhan administrasi umum perangkat daerah dalam 1 tahun			62.790.452,00					Internal Kantor Kecamatan Lawang	
			Jumlah Dokumen Bahan Bacaan dan Peraturan Perundang-Undangan yang Disediakan	6 Dokumen	0,00						
			Jumlah Laporan Fasilitasi Kunjungan Tamu	12 Laporan	10.302.000,00						
			Jumlah Laporan Penyelenggaraan Rapat Koordinasi dan Konsultasi SKPD	10 Laporan	28.800.000,00						
			Jumlah Paket Barang Cetakan dan Penggandaan yang Disediakan	12 Paket	5.155.942,00						
			Jumlah Paket Komponen Instalasi Listrik/Penerangan Bangunan Kantor yang Disediakan	6 Paket	1.566.000,00						
			Jumlah Paket Peralatan dan Perlengkapan Kantor yang Disediakan	3 Paket	16.966.510,00						
	7.01.01.2.06.0001	Penyediaan Komponen InstalasiListrik/Penerangan Bangunan Kantor			1.566.000,00						
		Tersedianya Komponen Instalasi Listrik/Penerangan Bangunan Kantor	Jumlah Paket Komponen Instalasi Listrik/Penerangan Bangunan Kantor yang Disediakan	6 Paket	1.566.000,00	Kab. Malang	PENDAPATAN ASLI DAERAH (PAD)	7.Memperkuat reformasi politik, hukum dan birokrasi, serta memperkuat pencegahan dan pemberantasan korupsi, narkoba, judi, dan penyeludupan.	PD 3. Meningkatkan tata kelola pemerintahan dan pelayanan publik yang bersih, efektif dan anti korupsi		KECAMATAN LAWANG
		Tersedianya Komponen Instalasi Listrik/Penerangan Bangunan Kantor	Jumlah Paket Komponen Instalasi Listrik/Penerangan Bangunan Kantor yang Disediakan	6 Paket	1.566.000,00	Kab. Malang	PENDAPATAN ASLI DAERAH (PAD)	7.Memperkuat reformasi politik, hukum dan birokrasi, serta memperkuat pencegahan dan pemberantasan korupsi, narkoba, judi, dan penyeludupan.	PD 3. Meningkatkan tata kelola pemerintahan dan pelayanan publik yang bersih, efektif dan anti korupsi		KECAMATAN LAWANG
	7.01.01.2.06.0002	Penyediaan Peralatan dan Perlengkapan Kantor			16.966.510,00						

1	2	3	4	5	6	7	8	9	10	11	12
		Tersedianya Peralatan dan Perlengkapan Kantor	Jumlah Paket Peralatan dan Perlengkapan Kantor yang Disediakan	3 Paket	16.966.510,00	Kab. Malang	PENDAPATAN ASLI DAERAH (PAD)	7.Memperkuat reformasi politik, hukum dan birokrasi, serta memperkuat pencegahan dan pemberantasan korupsi, narkoba, judi, dan penyeludupan.	PD 3. Meningkatkan tata kelola pemerintahan dan pelayanan publik yang bersih, efektif dan anti korupsi		KECAMATAN LAWANG
		Tersedianya Peralatan dan Perlengkapan Kantor	Jumlah Paket Peralatan dan Perlengkapan Kantor yang Disediakan	3 Paket	16.966.510,00	Kab. Malang	PENDAPATAN ASLI DAERAH (PAD)	7.Memperkuat reformasi politik, hukum dan birokrasi, serta memperkuat pencegahan dan pemberantasan korupsi, narkoba, judi, dan penyeludupan.	PD 3. Meningkatkan tata kelola pemerintahan dan pelayanan publik yang bersih, efektif dan anti korupsi		KECAMATAN LAWANG
	7.01.01.2.06.0005	Penyediaan Barang Cetakan dan Penggandaan			5.155.942,00						
		Tersedianya Barang Cetakan dan Penggandaan	Jumlah Paket Barang Cetakan dan Penggandaan yang Disediakan	12 Paket	5.155.942,00	Kab. Malang	PENDAPATAN ASLI DAERAH (PAD)	7.Memperkuat reformasi politik, hukum dan birokrasi, serta memperkuat pencegahan dan pemberantasan korupsi, narkoba, judi, dan penyeludupan.	PD 3. Meningkatkan tata kelola pemerintahan dan pelayanan publik yang bersih, efektif dan anti korupsi		KECAMATAN LAWANG
		Tersedianya Barang Cetakan dan Penggandaan	Jumlah Paket Barang Cetakan dan Penggandaan yang Disediakan	12 Paket	5.155.942,00	Kab. Malang	PENDAPATAN ASLI DAERAH (PAD)	7.Memperkuat reformasi politik, hukum dan birokrasi, serta memperkuat pencegahan dan pemberantasan korupsi, narkoba, judi, dan penyeludupan.	PD 3. Meningkatkan tata kelola pemerintahan dan pelayanan publik yang bersih, efektif dan anti korupsi		KECAMATAN LAWANG
	7.01.01.2.06.0006	Penyediaan Bahan Bacaan dan Peraturan Perundang-undangan			0,00						
		Tersedianya Bahan Bacaan dan Peraturan Perundang-undangan	Jumlah Dokumen Bahan Bacaan dan Peraturan Perundang-Undangan yang Disediakan	6 Dokumen	0,00	Kab. Malang	PENDAPATAN ASLI DAERAH (PAD)	7.Memperkuat reformasi politik, hukum dan birokrasi, serta memperkuat pencegahan dan pemberantasan korupsi, narkoba, judi, dan penyeludupan.	PD 3. Meningkatkan tata kelola pemerintahan dan pelayanan publik yang bersih, efektif dan anti korupsi		KECAMATAN LAWANG
		Tersedianya Bahan Bacaan dan Peraturan Perundang-undangan	Jumlah Dokumen Bahan Bacaan dan Peraturan Perundang-Undangan yang Disediakan	6 Dokumen	0,00	Kab. Malang	PENDAPATAN ASLI DAERAH (PAD)	7.Memperkuat reformasi politik, hukum dan birokrasi, serta memperkuat pencegahan dan pemberantasan korupsi, narkoba, judi, dan penyeludupan.	PD 3. Meningkatkan tata kelola pemerintahan dan pelayanan publik yang bersih, efektif dan anti korupsi		KECAMATAN LAWANG
	7.01.01.2.06.0008	Fasilitasi Kunjungan Tamu			10.302.000,00						
		Terlaksananya Fasilitasi Kunjungan Tamu	Jumlah Laporan Fasilitasi Kunjungan Tamu	10 Laporan	10.302.000,00	Kab. Malang	PENDAPATAN ASLI DAERAH (PAD)	7.Memperkuat reformasi politik, hukum dan birokrasi, serta memperkuat pencegahan dan pemberantasan korupsi, narkoba, judi, dan penyeludupan.	PD 3. Meningkatkan tata kelola pemerintahan dan pelayanan publik yang bersih, efektif dan anti korupsi		KECAMATAN LAWANG
		Terlaksananya Fasilitasi Kunjungan Tamu	Jumlah Laporan Fasilitasi Kunjungan Tamu	10 Laporan	10.302.000,00	Kab. Malang	PENDAPATAN ASLI DAERAH (PAD)	7.Memperkuat reformasi politik, hukum dan birokrasi, serta memperkuat pencegahan dan pemberantasan korupsi, narkoba, judi, dan penyeludupan.	PD 3. Meningkatkan tata kelola pemerintahan dan pelayanan publik yang bersih, efektif dan anti korupsi		KECAMATAN LAWANG
	7.01.01.2.06.0009	Penyelenggaraan Rapat Koordinasi dan Konsultasi SKPD			28.800.000,00						
		Terlaksananya Penyelenggaraan Rapat Koordinasi dan Konsultasi SKPD	Jumlah Laporan Penyelenggaraan Rapat Koordinasi dan Konsultasi SKPD	10 Laporan	28.800.000,00	Kab. Malang	PENDAPATAN ASLI DAERAH (PAD)	7.Memperkuat reformasi politik, hukum dan birokrasi, serta memperkuat pencegahan dan pemberantasan korupsi, narkoba, judi, dan penyeludupan.	PD 3. Meningkatkan tata kelola pemerintahan dan pelayanan publik yang bersih, efektif dan anti korupsi		KECAMATAN LAWANG
		Terlaksananya Penyelenggaraan Rapat Koordinasi dan Konsultasi SKPD	Jumlah Laporan Penyelenggaraan Rapat Koordinasi dan Konsultasi SKPD	10 Laporan	28.800.000,00	Kab. Malang	PENDAPATAN ASLI DAERAH (PAD)	7.Memperkuat reformasi politik, hukum dan birokrasi, serta memperkuat pencegahan dan pemberantasan korupsi, narkoba, judi, dan penyeludupan.	PD 3. Meningkatkan tata kelola pemerintahan dan pelayanan publik yang bersih, efektif dan anti korupsi		KECAMATAN LAWANG
	7.01.01.2.07	Pengadaan Barang Milik Daerah Penunjang Urusan Pemerintah Daerah			0,00					Internal Kantor Kecamatan Lawang	
		jumlah dokumen pengadaan barang milik daerah			0,00					Internal Kantor Kecamatan Lawang	
		Jumlah dokumen pengadaan barang milik daerah			0,00					Internal Kantor Kecamatan Lawang	
			Jumlah Unit Peralatan dan Mesin Lainnya yang Disediakan	2 Unit	0,00						
			Jumlah Unit Peralatan dan Mesin Lainnya yang Disediakan	2 Unit	0,00						
			Jumlah Unit Sarana dan Prasarana Pendukung Gedung Kantor atau Bangunan Lainnya yang Disediakan	1 Unit	0,00						
			Jumlah Unit Sarana dan Prasarana Pendukung Gedung Kantor atau Bangunan Lainnya yang Disediakan	1 Unit	0,00						
		Jumlah pengadaan barang milik daerah dalam menunjang operasional kantor			0,00					Internal Kantor Kecamatan Lawang	
			Jumlah Unit Peralatan dan Mesin Lainnya yang Disediakan	2 Unit	0,00						
			Jumlah Unit Sarana dan Prasarana Pendukung Gedung Kantor atau Bangunan Lainnya yang Disediakan	1 Unit	0,00						

1	2	3	4	5	6	7	8	9	10	11	12
	7.01.01.2.07.0006	Pengadaan Peralatan dan Mesin Lainnya			0,00						
		Tersedianya Peralatan dan Mesin Lainnya	Jumlah Unit Peralatan dan Mesin Lainnya yang Disediakan	2 Unit	0,00	Kab. Malang	PENDAPATAN ASLI DAERAH (PAD)	7.Memperkuat reformasi politik, hukum dan birokrasi, serta memperkuat pencegahan dan pemberantasan korupsi, narkoba, judi, dan penyeludupan.	PD 3. Meningkatkan tata kelola pemerintahan dan pelayanan publik yang bersih, efektif dan anti korupsi		KECAMATAN LAWANG
	7.01.01.2.07.0011	Pengadaan Sarana dan Prasarana Pendukung Gedung Kantor atau Bangunan Lainnya			0,00						
		Tersedianya Sarana dan Prasarana Pendukung Gedung Kantor atau Bangunan Lainnya	Jumlah Unit Sarana dan Prasarana Pendukung Gedung Kantor atau Bangunan Lainnya yang Disediakan	1 Unit	0,00	Kab. Malang	PENDAPATAN ASLI DAERAH (PAD)	7.Memperkuat reformasi politik, hukum dan birokrasi, serta memperkuat pencegahan dan pemberantasan korupsi, narkoba, judi, dan penyeludupan.	PD 3. Meningkatkan tata kelola pemerintahan dan pelayanan publik yang bersih, efektif dan anti korupsi		KECAMATAN LAWANG
	7.01.01.2.08	Penyediaan Jasa Penunjang Urusan Pemerintahan Daerah			29.421.000,00					Internal Kantor Kecamatan Lawang	
		Jumlah dokumen hasil penyediaan jasa penunjang pemerintahan daerah			29.421.000,00					Internal Kantor Kecamatan Lawang	
			Jumlah Laporan Penyediaan Jasa Komunikasi, Sumber Daya Air dan Listrik yang Disediakan	12 Laporan	25.821.000,00						
			Jumlah Laporan Penyediaan Jasa Surat Menyurat	12 Laporan	3.600.000,00						
		Jumlah dokumen hasil penyediaan jasa penunjang urusan pemerintahan daerah			29.421.000,00					Internal Kantor Kecamatan Lawang	
			Jumlah Laporan Penyediaan Jasa Komunikasi, Sumber Daya Air dan Listrik yang Disediakan	1 Laporan	25.821.000,00						
			Jumlah Laporan Penyediaan Jasa Surat Menyurat	12 Laporan	3.600.000,00						
		Persentase pemenuhan penyediaan jasa penunjang operasional perkantoran yang teradministasi dengan benar dalam 1 tahun			29.421.000,00					Internal Kantor Kecamatan Lawang	
			Jumlah Laporan Penyediaan Jasa Komunikasi, Sumber Daya Air dan Listrik yang Disediakan	12 Laporan	25.821.000,00						
			Jumlah Laporan Penyediaan Jasa Surat Menyurat	1 Laporan	3.600.000,00						
	7.01.01.2.08.0001	Penyediaan Jasa Surat Menyurat			3.600.000,00						
		Terlaksananya Penyediaan Jasa Surat Menyurat	Jumlah Laporan Penyediaan Jasa Surat Menyurat	12 Laporan	3.600.000,00	Kab. Malang	PENDAPATAN ASLI DAERAH (PAD)	7.Memperkuat reformasi politik, hukum dan birokrasi, serta memperkuat pencegahan dan pemberantasan korupsi, narkoba, judi, dan penyeludupan.	PD 3. Meningkatkan tata kelola pemerintahan dan pelayanan publik yang bersih, efektif dan anti korupsi		KECAMATAN LAWANG
		Terlaksananya Penyediaan Jasa Surat Menyurat	Jumlah Laporan Penyediaan Jasa Surat Menyurat	12 Laporan	3.600.000,00	Kab. Malang	PENDAPATAN ASLI DAERAH (PAD)	7.Memperkuat reformasi politik, hukum dan birokrasi, serta memperkuat pencegahan dan pemberantasan korupsi, narkoba, judi, dan penyeludupan.	PD 3. Meningkatkan tata kelola pemerintahan dan pelayanan publik yang bersih, efektif dan anti korupsi		KECAMATAN LAWANG
	7.01.01.2.08.0002	Penyediaan Jasa Komunikasi, Sumber Daya Air dan Listrik			25.821.000,00						
		Tersedianya Jasa Komunikasi, Sumber Daya Air dan Listrik	Jumlah Laporan Penyediaan Jasa Komunikasi, Sumber Daya Air dan Listrik yang Disediakan	12 Laporan	25.821.000,00	Kab. Malang	PENDAPATAN ASLI DAERAH (PAD)	7.Memperkuat reformasi politik, hukum dan birokrasi, serta memperkuat pencegahan dan pemberantasan korupsi, narkoba, judi, dan penyeludupan.	PD 3. Meningkatkan tata kelola pemerintahan dan pelayanan publik yang bersih, efektif dan anti korupsi		KECAMATAN LAWANG
		Tersedianya Jasa Komunikasi, Sumber Daya Air dan Listrik	Jumlah Laporan Penyediaan Jasa Komunikasi, Sumber Daya Air dan Listrik yang Disediakan	12 Laporan	25.821.000,00	Kab. Malang	PENDAPATAN ASLI DAERAH (PAD)	7.Memperkuat reformasi politik, hukum dan birokrasi, serta memperkuat pencegahan dan pemberantasan korupsi, narkoba, judi, dan penyeludupan.	PD 3. Meningkatkan tata kelola pemerintahan dan pelayanan publik yang bersih, efektif dan anti korupsi		KECAMATAN LAWANG
		Jumlah barang milik daerah penunjang urusan pemerintahan daerah yang dipelihara dalam 1 tahun			12.986.140,00					Internal Kantor Kecamatan Lawang	
			Jumlah Kendaraan Dinas Operasional atau Lapangan yang Dipelihara dan dibayarkan Pajak dan Perizinannya	3 Unit	3.014.640,00						
			Jumlah Sarana dan Prasarana Pendukung Gedung Kantor atau Bangunan Lainnya yang Dipelihara/Direhabilitasi	3 Unit	4.656.500,00						

1	2	3	4	5	6	7	8	9	10	11	12
		Jumlah dokumen hasil pemeliharaan barang milik daerah			12.986.140,00					Internal Kantor Kecamatan Lawang	
			Jumlah Kendaraan Dinas Operasional atau Lapangan yang Dipelihara dan dibayarkan Pajak dan Perizinannya	3 Unit	3.014.640,00						
			Jumlah Sarana dan Prasarana Pendukung Gedung Kantor atau Bangunan Lainnya yang Dipelihara/Direhabilitasi	3 Unit	4.656.500,00						
	7.01.01.2.09.0002	Penyediaan Jasa Pemeliharaan, Biaya Pemeliharaan, Pajak dan Perizinan Kendaraan Dinas Operasional atau Lapangan			3.014.640,00						
		Tersedianya Jasa Pemeliharaan, Biaya Pemeliharaan, Pajak dan Perizinan Kendaraan Dinas Operasional atau Lapangan	Jumlah Kendaraan Dinas Operasional atau Lapangan yang Dipelihara dan dibayarkan Pajak dan Perizinannya	3 Unit	3.014.640,00	Kab. Malang	PENDAPATAN ASLI DAERAH (PAD)	7.Memperkuat reformasi politik, hukum dan birokrasi, serta memperkuat pencegahan dan pemberantasan korupsi, narkoba, judi, dan penyeludupan.	PD 3. Meningkatkan tata kelola pemerintahan dan pelayanan publik yang bersih, efektif dan anti korupsi		KECAMATAN LAWANG
	7.01.01.2.09.0011	Pemeliharaan/Rehabilitasi Sarana dan Prasarana Pendukung Gedung Kantor atau Bangunan Lainnya			4.656.500,00						
		Terlaksananya Pemeliharaan/Rehabilitasi Sarana dan Prasarana Pendukung Gedung Kantor atau Bangunan Lainnya	Jumlah Sarana dan Prasarana Pendukung Gedung Kantor atau Bangunan Lainnya yang Dipelihara/Direhabilitasi	3 Unit	4.656.500,00	Kab. Malang	PENDAPATAN ASLI DAERAH (PAD)	7.Memperkuat reformasi politik, hukum dan birokrasi, serta memperkuat pencegahan dan pemberantasan korupsi, narkoba, judi, dan penyeludupan.	PD 3. Meningkatkan tata kelola pemerintahan dan pelayanan publik yang bersih, efektif dan anti korupsi		KECAMATAN LAWANG
		Terlaksananya Pemeliharaan/Rehabilitasi Sarana dan Prasarana Pendukung Gedung Kantor atau Bangunan Lainnya	Jumlah Sarana dan Prasarana Pendukung Gedung Kantor atau Bangunan Lainnya yang Dipelihara/Direhabilitasi	3 Unit	4.656.500,00	Kab. Malang	PENDAPATAN ASLI DAERAH (PAD)	7.Memperkuat reformasi politik, hukum dan birokrasi, serta memperkuat pencegahan dan pemberantasan korupsi, narkoba, judi, dan penyeludupan.	PD 3. Meningkatkan tata kelola pemerintahan dan pelayanan publik yang bersih, efektif dan anti korupsi		KECAMATAN LAWANG
	7.01.01.2.09	Pemeliharaan Barang Milik Daerah Penunjang Urusan Pemerintahan Daerah			12.986.140,00					Internal Kantor Kecamatan Lawang	
		Jumlah barang milik daerah penunjang urusan pemerintahan daerah yang dipelihara dalam 1 tahun			12.986.140,00					Internal Kantor Kecamatan Lawang	
			Jumlah Sarana dan Prasarana Gedung Kantor atau Bangunan Lainnya yang Dipelihara/Direhabilitasi	-	5.315.000,00						
		Jumlah dokumen hasil pemeliharaan barang milik daerah			12.986.140,00					Internal Kantor Kecamatan Lawang	
			Jumlah Sarana dan Prasarana Gedung Kantor atau Bangunan Lainnya yang Dipelihara/Direhabilitasi	-	5.315.000,00						
	7.01.01.2.09.0010	Pemeliharaan/Rehabilitasi Sarana dan Prasarana Gedung Kantor atau Bangunan Lainnya			5.315.000,00						
		Terlaksananya Pemeliharaan/Rehabilitasi Sarana dan Prasarana Gedung Kantor atau Bangunan Lainnya	Jumlah Sarana dan Prasarana Gedung Kantor atau Bangunan Lainnya yang Dipelihara/Direhabilitasi	1 Unit	5.315.000,00	Kab. Malang	PENDAPATAN ASLI DAERAH (PAD)	7.Memperkuat reformasi politik, hukum dan birokrasi, serta memperkuat pencegahan dan pemberantasan korupsi, narkoba, judi, dan penyeludupan.	PD 3. Meningkatkan tata kelola pemerintahan dan pelayanan publik yang bersih, efektif dan anti korupsi		KECAMATAN LAWANG
344.	**7.01.02**	**PROGRAM PENYELENGGARAAN PEMERINTAHAN DAN PELAYANAN PUBLIK**			**217.149.500,00**						
		Terselenggaranya pemerintahan dan pelayanan publik di wilayah kecamatan - KECAMATAN LAWANG			***214.269.500,00***						
			1.Persentase pelayanan publik yang dilaksanakan dalam satu tahun (%)	100 %	214.269.500,00						
	7.01.02.2.01	Koordinasi Penyelenggaraan KegiatanPemerintahan di Tingkat Kecamatan			206.625.500,00					Masyarakat Kecamatan Lawang, Desa/Kelurahan se-Kecamatan Lawang dan Instansi Terkait	

1	2	3	4	5	6	7	8	9	10	11	12
		Jumlah dokumen hasil Koordinasi Penyelenggaraan Kegiatan Pemerintahan di Tingkat Kecamatan			206.625.500,00					Masyarakat Kecamatan Lawang, Desa/Kelurahan se-Kecamatan Lawang dan Instansi Terkait	
			Jumlah Laporan Koordinasi/Sinergi Perencanaan dan Pelaksanaan Kegiatan Pemerintahan dengan Perangkat Daerah dan Instansi Vertikal Terkait	10 Laporan	206.625.500,00						
	7.01.02.2.01.0001	Koordinasi/Sinergi Perencanaan dan Pelaksanaan Kegiatan Pemerintahan dengan Perangkat Daerah dan Instansi Vertikal Terkait			206.625.500,00						
		Terlaksananya Koordinasi/Sinergi Perencanaan dan Pelaksanaan Kegiatan Pemerintahan dengan Perangkat Daerah dan Instansi Vertikal Terkait	Jumlah Laporan Koordinasi/Sinergi Perencanaan dan Pelaksanaan Kegiatan Pemerintahan dengan Perangkat Daerah dan Instansi Vertikal Terkait	11 Laporan	206.625.500,00	Kab. Malang	PENDAPATAN ASLI DAERAH (PAD) Sisa Lebih Perhitungan Anggaran Tahun Sebelumnya	7.Memperkuat reformasi politik, hukum dan birokrasi, serta memperkuat pencegahan dan pemberantasan korupsi, narkoba, judi, dan penyeludupan.	PD 3. Meningkatkan tata kelola pemerintahan dan pelayanan publik yang bersih, efektif dan anti korupsi		KECAMATAN LAWANG
	7.01.02.2.02	Penyelenggaraan Urusan Pemerintahan yang Tidak Dilaksanakan oleh Unit Kerja Perangkat Daerah yang Ada di Kecamatan			3.960.000,00					Masyarakat Kecamatan Lawang, Desa/Kelurahan se-Kecamatan Lawang dan Instansi Terkait	
		Jumlah dokumen hasil penyelenggaraan urusan peemrintahan yang tidak dilaksanakan oleh unit PD yang ada di Kecamatan			3.960.000,00					Masyarakat Kecamatan Lawang, Desa/Kelurahan se-Kecamatan Lawang dan Instansi Terkait	
			Jumlah Dokumen Perencanaan Kegiatan Pelayanan kepada Masyarakat di Kecamatan	4 Dokumen	1.080.000,00						
			Jumlah Laporan Fasilitasi Percepatan Pencapaian Standar Pelayanan Minimal di Wilayah Kecamatan	4 Laporan	1.080.000,00						
			Jumlah Laporan Peningkatan Efektifitas Pelaksanaan Pelayanan kepada Masyarakat di Wilayah Kecamatan	2 Laporan	1.800.000,00						
	7.01.02.2.02.0001	Perencanaan Kegiatan Pelayanan kepada Masyarakat di Kecamatan			1.080.000,00						
		Tersusunnya Dokumen Perencanaan Kegiatan Pelayanan kepada Masyarakat di Kecamatan	Jumlah Dokumen Perencanaan Kegiatan Pelayanan kepada Masyarakat di Kecamatan	4 Dokumen	1.080.000,00	Kab. Malang	PENDAPATAN ASLI DAERAH (PAD)	7.Memperkuat reformasi politik, hukum dan birokrasi, serta memperkuat pencegahan dan pemberantasan korupsi, narkoba, judi, dan penyeludupan.	PD 3. Meningkatkan tata kelola pemerintahan dan pelayanan publik yang bersih, efektif dan anti korupsi		KECAMATAN LAWANG
	7.01.02.2.02.0002	Fasilitasi Percepatan Pencapaian Standar Pelayanan Minimal di Wilayah Kecamatan			1.080.000,00						
		Terlaksananya Fasilitasi Percepatan Pencapaian Standar Pelayanan Minimal di Wilayah Kecamatan	Jumlah Laporan Fasilitasi Percepatan Pencapaian Standar Pelayanan Minimal di Wilayah Kecamatan	4 Laporan	1.080.000,00	Kab. Malang	PENDAPATAN ASLI DAERAH (PAD)	7.Memperkuat reformasi politik, hukum dan birokrasi, serta memperkuat pencegahan dan pemberantasan korupsi, narkoba, judi, dan penyeludupan.	PD 3. Meningkatkan tata kelola pemerintahan dan pelayanan publik yang bersih, efektif dan anti korupsi		KECAMATAN LAWANG
	7.01.02.2.02.0003	Peningkatan Efektifitas Pelaksanaan Pelayanan kepada Masyarakat di Wilayah Kecamatan			1.800.000,00						
		Meningkatnya Efektifitas Pelaksanaan Pelayanan kepada Masyarakat di Wilayah Kecamatan	Jumlah Laporan Peningkatan Efektifitas Pelaksanaan Pelayanan kepada Masyarakat di Wilayah Kecamatan	2 Laporan	1.800.000,00	Kab. Malang	PENDAPATAN ASLI DAERAH (PAD)	7.Memperkuat reformasi politik, hukum dan birokrasi, serta memperkuat pencegahan dan pemberantasan korupsi, narkoba, judi, dan penyeludupan.	PD 3. Meningkatkan tata kelola pemerintahan dan pelayanan publik yang bersih, efektif dan anti korupsi		KECAMATAN LAWANG
	7.01.02.2.03	Koordinasi Pemeliharaan Prasarana dan Sarana Pelayanan Umum			3.600.000,00					Masyarakat Kecamatan Lawang, Desa/Kelurahan se-Kecamatan Lawang dan Instansi Terkait	
		Jumlah dokumen hasil Koordinasi pemeliharaan prasarana dan sarana Pelayanan Umum			3.600.000,00					Masyarakat Kecamatan Lawang, Desa/Kelurahan se-Kecamatan Lawang dan Instansi Terkait	
			Jumlah Dokumen Koordinasi/Sinergi dengan Perangkat Daerah dan/atau Instansi Vertikal yang Terkait dalam Pemeliharaan Sarana dan Prasarana Pelayanan Umum	12 Dokumen	3.600.000,00						

1	2	3	4	5	6	7	8	9	10	11	12
	7.01.02.2.03.0001	Koordinasi/Sinergi dengan Perangkat Daerah dan/atau Instansi Vertikal yang Terkait dalam Pemeliharaan Sarana dan Prasarana Pelayanan Umum			3.600.000,00						
		Terlaksananya Koordinasi/Sinergi dengan Perangkat Daerah dan/atau Instansi Vertikal yang Terkait dalam Pemeliharaan Sarana dan Prasarana Pelayanan Umum	Jumlah Dokumen Koordinasi/Sinergi dengan Perangkat Daerah dan/atau Instansi Vertikal yang Terkait dalam Pemeliharaan Sarana dan Prasarana Pelayanan Umum	12 Dokumen	3.600.000,00	Kab. Malang	PENDAPATAN ASLI DAERAH (PAD)	7.Memperkuat reformasi politik, hukum dan birokrasi, serta memperkuat pencegahan dan pemberantasan korupsi, narkoba, judi, dan penyeludupan.	PD 3. Meningkatkan tata kelola pemerintahan dan pelayanan publik yang bersih, efektif dan anti korupsi		KECAMATAN LAWANG
	7.01.02.2.04	Pelaksanaan Urusan Pemerintahan yang Dilimpahkan kepada Camat			2.964.000,00					Masyarakat Kecamatan Lawang, Desa/Kelurahan se-Kecamatan Lawang dan Instansi Terkait	
		Jumlah dokumen hasil Pelaksanaan Urusan Pemerintahan yang dilimpahkan kepada Camat			2.964.000,00					Masyarakat Kecamatan Lawang, Desa/Kelurahan se-Kecamatan Lawang dan Instansi Terkait	
			Jumlah Dokumen Non Perizinan Usaha yang Dilaksanakan	2 Dokumen	672.000,00						
			Jumlah Laporan Pelaksanaan Kewenangan Lain yang Dilimpahkan	6 Laporan	1.800.000,00						
			Jumlah Laporan Pelaksanaan Nonperizinan pada Urusan Pemerintahan	2 Laporan	492.000,00						
	7.01.02.2.04.0001	Pelaksanaan Urusan Pemerintahan yang Terkait dengan Pelayanan Perizinan Non Usaha			672.000,00						
		Terlaksananya Urusan Pemerintahan yang Terkait dengan Pelayanan Perizinan Non Usaha	Jumlah Dokumen Non Perizinan Usaha yang Dilaksanakan	2 Dokumen	672.000,00	Kab. Malang	PENDAPATAN ASLI DAERAH (PAD)	7.Memperkuat reformasi politik, hukum dan birokrasi, serta memperkuat pencegahan dan pemberantasan korupsi, narkoba, judi, dan penyeludupan.	PD 3. Meningkatkan tata kelola pemerintahan dan pelayanan publik yang bersih, efektif dan anti korupsi		KECAMATAN LAWANG
	7.01.02.2.04.0002	Pelaksanaan Urusan Pemerintahan yang terkait dengan Nonperizinan			492.000,00						
		Terlaksananya Urusan Pemerintahan yang Terkait dengan Nonperizinan	Jumlah Laporan Pelaksanaan Nonperizinan pada Urusan Pemerintahan	2 Laporan	492.000,00	Kab. Malang	PENDAPATAN ASLI DAERAH (PAD)	7.Memperkuat reformasi politik, hukum dan birokrasi, serta memperkuat pencegahan dan pemberantasan korupsi, narkoba, judi, dan penyeludupan.	PD 3. Meningkatkan tata kelola pemerintahan dan pelayanan publik yang bersih, efektif dan anti korupsi		KECAMATAN LAWANG
	7.01.02.2.04.0003	Pelaksanaan Urusan Pemerintahan yang Terkait dengan Kewenangan Lain yang Dilimpahkan			1.800.000,00						
		Terlaksananya Urusan Pemerintahan yang Terkait dengan Kewenangan Lain yang Dilimpahkan	Jumlah Laporan Pelaksanaan Kewenangan Lain yang Dilimpahkan	6 Laporan	1.800.000,00	Kab. Malang	PENDAPATAN ASLI DAERAH (PAD)	7.Memperkuat reformasi politik, hukum dan birokrasi, serta memperkuat pencegahan dan pemberantasan korupsi, narkoba, judi, dan penyeludupan.	PD 3. Meningkatkan tata kelola pemerintahan dan pelayanan publik yang bersih, efektif dan anti korupsi		KECAMATAN LAWANG
345.	**7.01.04**	**PROGRAM KOORDINASI KETENTRAMAN DAN KETERTIBAN UMUM**			**5.850.000,00**						
		Terselenggaranya koordinasi ketentraman dan ketertiban umum - KECAMATAN LAWANG			***4.050.000,00***						
			3.Persentase kegiatan koordinasi ketentraman dan ketertiban umum dalam satu tahun (%)	100 %	4.050.000,00						
	7.01.04.2.01	Koordinasi Upaya Penyelenggaraan Ketenteraman dan Ketertiban Umum			3.600.000,00					Masyarakat Kecamatan Lawang, Desa/Kelurahan se-Kecamatan Lawang dan Instansi Terkait	
		Persentase pemenuhan dukungan manajemen perkantoran untuk menunjang koordinasi ketentraman dan ketertiban umum			3.600.000,00					Masyarakat Kecamatan Lawang, Desa/Kelurahan se-Kecamatan Lawang dan Instansi Terkait	
			Jumlah Laporan Hasil Sinergitas dengan Kepolisian Negara Republik Indonesia, Tentara Nasional Indonesia dan Instansi Vertikal di Wilayah Kecamatan	12 Laporan	1.800.000,00						

1	2	3	4	5	6	7	8	9	10	11	12
			Jumlah Laporan Pelaksanaan Harmonisasi Hubungan dengan Tokoh Agama dan Tokoh Masyarakat	12 Laporan	1.800.000,00						
	7.01.04.2.01.0001	Sinergitas dengan Kepolisian Negara Republik Indonesia, Tentara Nasional Indonesia dan Instansi Vertikal di Wilayah Kecamatan			1.800.000,00						
		Terlaksananya Sinergitas dengan Kepolisian Negara Republik Indonesia, Tentara Nasional Indonesia dan Instansi Vertikal di Wilayah Kecamatan	Jumlah Laporan Hasil Sinergitas dengan Kepolisian Negara Republik Indonesia, Tentara Nasional Indonesia dan Instansi Vertikal di Wilayah Kecamatan	12 Laporan	1.800.000,00	Kab. Malang	PENDAPATAN ASLI DAERAH (PAD)	7.Memperkuat reformasi politik, hukum dan birokrasi, serta memperkuat pencegahan dan pemberantasan korupsi, narkoba, judi, dan penyeludupan.	PD 3. Meningkatkan tata kelola pemerintahan dan pelayanan publik yang bersih, efektif dan anti korupsi		KECAMATAN LAWANG
	7.01.04.2.01.0002	Harmonisasi Hubungan dengan Tokoh Agama dan Tokoh Masyarakat			1.800.000,00						
		Terlaksananya Harmonisasi Hubungan dengan Tokoh Agama dan Tokoh Masyarakat	Jumlah Laporan Pelaksanaan Harmonisasi Hubungan dengan Tokoh Agama dan Tokoh Masyarakat	12 Laporan	1.800.000,00	Kab. Malang	PENDAPATAN ASLI DAERAH (PAD)	7.Memperkuat reformasi politik, hukum dan birokrasi, serta memperkuat pencegahan dan pemberantasan korupsi, narkoba, judi, dan penyeludupan.	PD 3. Meningkatkan tata kelola pemerintahan dan pelayanan publik yang bersih, efektif dan anti korupsi		KECAMATAN LAWANG
	7.01.04.2.02	Koordinasi Penerapan dan Penegakan Peraturan Daerah dan Peraturan Kepala Daerah			2.250.000,00					Masyarakat Kecamatan Lawang, Desa/Kelurahan se-Kecamatan Lawang dan Instansi Terkait	
		Jumlah dokumen hasil pelaksanaan koordinasi upaya penyelenggaraan ketentraman dan ketertiban umum			2.250.000,00					Masyarakat Kecamatan Lawang, Desa/Kelurahan se-Kecamatan Lawang dan Instansi Terkait	
			Jumlah Laporan Koordinasi/Sinergi dengan Perangkat Daerah yang Tugas dan Fungsinya di Bidang Penegakan Peraturan Perundang-Undangan dan/atau Kepolisian Negara Republik Indonesia	12 Laporan	2.250.000,00						
	7.01.04.2.02.0001	Koordinasi/Sinergi dengan Perangkat Daerah yang Tugas dan Fungsinya di Bidang Penegakan Peraturan Perundang-Undangan dan/atau Kepolisian Negara Republik Indonesia			2.250.000,00						
		Terlaksananya Koordinasi/Sinergi dengan Perangkat Daerah yang Tugas dan Fungsinya di Bidang Penegakan Peraturan Perundang-Undangan dan/atau Kepolisian Negara Republik Indonesia	Jumlah Laporan Koordinasi/Sinergi dengan Perangkat Daerah yang Tugas dan Fungsinya di Bidang Penegakan Peraturan Perundang-Undangan dan/atau Kepolisian Negara Republik Indonesia	12 Laporan	2.250.000,00	Kab. Malang	PENDAPATAN ASLI DAERAH (PAD)	7.Memperkuat reformasi politik, hukum dan birokrasi, serta memperkuat pencegahan dan pemberantasan korupsi, narkoba, judi, dan penyeludupan.	PD 3. Meningkatkan tata kelola pemerintahan dan pelayanan publik yang bersih, efektif dan anti korupsi		KECAMATAN LAWANG
346.	**7.01.05**	**PROGRAM PENYELENGGARAAN URUSAN PEMERINTAHAN UMUM**			**2.250.000,00**						
		Terselenggaranya pemerintahan umum di kecamatan - KECAMATAN LAWANG			***2.250.000,00***						
			4.Persentase penyelenggaraan urusan pemerintahan umum yang dilaksanakan dalam satu tahun (%)	100 %	2.250.000,00						
	7.01.05.2.01	Penyelenggaraan Urusan Pemerintahan Umum Sesuai Penugasan Kepala Daerah			2.250.000,00					Masyarakat Kecamatan Lawang, Desa/Kelurahan se-Kecamatan Lawang dan Instansi Terkait	
		Jumlah dokumen hasil penyelenggaraan urusan pemerintahan sesuai penugasan Kepala Daerah			2.250.000,00					Masyarakat Kecamatan Lawang, Desa/Kelurahan se-Kecamatan Lawang dan Instansi Terkait	
			Jumlah Orang yang Mengikuti Fasilitasi, Koordinasi dan Pembinaan (Bimtek, Sosialisasi, Konsultasi) Wawasan Kebangsaan dan Ketahanan Nasional	20 Orang	2.250.000,00						

1	2	3	4	5	6	7	8	9	10	11	12
	7.01.05.2.01.0002	Fasilitasi, Koordinasi dan Pembinaan (Bimtek, Sosialisasi, Konsultasi) Wawasan Kebangsaan dan Ketahanan Nasional			2.250.000,00						
		Terlaksananya Fasilitasi, Koordinasi dan Pembinaan (Bimtek, Sosialisasi, Konsultasi) Wawasan Kebangsaan dan Ketahanan Nasional	Jumlah Orang yang Mengikuti Fasilitasi, Koordinasi dan Pembinaan (Bimtek, Sosialisasi, Konsultasi) Wawasan Kebangsaan dan Ketahanan Nasional	20 Orang	2.250.000,00	Kab. Malang	PENDAPATAN ASLI DAERAH (PAD)	7.Memperkuat reformasi politik, hukum dan birokrasi, serta memperkuat pencegahan dan pemberantasan korupsi, narkoba, judi, dan penyeludupan.	PD 3. Meningkatkan tata kelola pemerintahan dan pelayanan publik yang bersih, efektif dan anti korupsi		KECAMATAN LAWANG
347.	**7.01.06**	**PROGRAM PEMBINAAN DAN PENGAWASAN PEMERINTAHAN DESA**			**8.550.000,00**						
		Terselenggaranya pembinaan dan pengawasan pemerintahan desa - KECAMATAN LAWANG			***2.850.000,00***						
			6.Persentase Fasilitasi dan Pembinaan Administrasi Pemerintah Desa	100 %	2.850.000,00						
	7.01.06.2.01	Fasilitasi, Rekomendasi dan KoordinasiPembinaan dan Pengawasan Pemerintahan Desa			8.550.000,00					Masyarakat Kecamatan Lawang, Desa/Kelurahan se-Kecamatan Lawang dan Instansi Terkait	
		Jumlah dokumen hasil fasilitasi, rekomendasi dan koordinasi Pembinaan dan Pengawasan Pemerintahan Desa			8.550.000,00					Masyarakat Kecamatan Lawang, Desa/Kelurahan se-Kecamatan Lawang dan Instansi Terkait	
			Jumlah Dokumen Fasilitasi dalam rangka Pelaksanaan Tugas dan Fungsi Badan Permusyawaratan Desa	10 Dokumen	1.050.000,00						
			Jumlah Dokumen Fasilitasi dalam rangka Pelaksanaan Tugas, Fungsi, dan Kewajiban Lembaga Kemasyarakatan	10 Dokumen	1.050.000,00						
			Jumlah Dokumen Fasilitasi dalam rangka Pelaksanaan Tugas Kepala Desa dan Perangkat Desa	10 Dokumen	1.050.000,00						
			Jumlah Dokumen yang Difasilitasi dalam rangka Administrasi Tata Pemerintahan Desa	10 Dokumen	1.800.000,00						
			Jumlah Dokumen yang Difasilitasi dalam rangka Pengelolaan Keuangan Desa dan Pendayagunaan Aset Desa	10 Dokumen	1.800.000,00						
			Jumlah Laporan Fasilitasi dalam rangka Penerapan dan Penegakan Peraturan Perundang-Undangan	10 Laporan	1.800.000,00						
	7.01.06.2.01.0002	Fasilitasi Administrasi Tata Pemerintahan Desa			1.800.000,00						
		Terlaksananya Fasilitasi Administrasi Tata Pemerintahan Desa	Jumlah Dokumen yang Difasilitasi dalam rangka Administrasi Tata Pemerintahan Desa	10 Dokumen	1.800.000,00	Kab. Malang	PENDAPATAN ASLI DAERAH (PAD)	7.Memperkuat reformasi politik, hukum dan birokrasi, serta memperkuat pencegahan dan pemberantasan korupsi, narkoba, judi, dan penyeludupan.	PD 3. Meningkatkan tata kelola pemerintahan dan pelayanan publik yang bersih, efektif dan anti korupsi		KECAMATAN LAWANG
	7.01.06.2.01.0003	Fasilitasi Pengelolaan Keuangan Desa dan Pendayagunaan Aset Desa			1.800.000,00						
		Terlaksananya Fasilitasi Pengelolaan Keuangan Desa dan Pendayagunaan Aset Desa	Jumlah Dokumen yang Difasilitasi dalam rangka Pengelolaan Keuangan Desa dan Pendayagunaan Aset Desa	10 Dokumen	1.800.000,00	Kab. Malang	PENDAPATAN ASLI DAERAH (PAD)	7.Memperkuat reformasi politik, hukum dan birokrasi, serta memperkuat pencegahan dan pemberantasan korupsi, narkoba, judi, dan penyeludupan.	PD 3. Meningkatkan tata kelola pemerintahan dan pelayanan publik yang bersih, efektif dan anti korupsi		KECAMATAN LAWANG
	7.01.06.2.01.0004	Fasilitasi Penerapan dan Penegakan Peraturan Perundang-Undangan			1.800.000,00						
		Terlaksananya Fasilitasi Penerapan dan Penegakan Peraturan Perundang-Undangan	Jumlah Laporan Fasilitasi dalam rangka Penerapan dan Penegakan Peraturan Perundang-Undangan	10 Laporan	1.800.000,00	Kab. Malang	PENDAPATAN ASLI DAERAH (PAD)	7.Memperkuat reformasi politik, hukum dan birokrasi, serta memperkuat pencegahan dan pemberantasan korupsi, narkoba, judi, dan penyeludupan.	PD 3. Meningkatkan tata kelola pemerintahan dan pelayanan publik yang bersih, efektif dan anti korupsi		KECAMATAN LAWANG
	7.01.06.2.01.0005	Fasilitasi Pelaksanaan Tugas Kepala Desa dan Perangkat Desa			1.050.000,00						

1	2	3	4	5	6	7	8	9	10	11	12
		Terlaksananya Fasilitasi Pelaksanaan Tugas Kepala Desa dan Perangkat Desa	Jumlah Dokumen Fasilitasi dalam rangka Pelaksanaan Tugas Kepala Desa dan Perangkat Desa	10 Dokumen	1.050.000,00	Kab. Malang	PENDAPATAN ASLI DAERAH (PAD)	7.Memperkuat reformasi politik, hukum dan birokrasi, serta memperkuat pencegahan dan pemberantasan korupsi, narkoba, judi, dan penyeludupan.	PD 3. Meningkatkan tata kelola pemerintahan dan pelayanan publik yang bersih, efektif dan anti korupsi		KECAMATAN LAWANG
	7.01.06.2.01.0007	Fasilitasi Pelaksanaan Tugas dan Fungsi Badan Permusyawaratan Desa			1.050.000,00						
		Terlaksananya Fasilitasi Pelaksanaan Tugas dan Fungsi Badan Permusyawaratan Desa	Jumlah Dokumen Fasilitasi dalam rangka Pelaksanaan Tugas dan Fungsi Badan Permusyawaratan Desa	10 Dokumen	1.050.000,00	Kab. Malang	PENDAPATAN ASLI DAERAH (PAD)	7.Memperkuat reformasi politik, hukum dan birokrasi, serta memperkuat pencegahan dan pemberantasan korupsi, narkoba, judi, dan penyeludupan.	PD 3. Meningkatkan tata kelola pemerintahan dan pelayanan publik yang bersih, efektif dan anti korupsi		KECAMATAN LAWANG
	7.01.06.2.01.0012	Fasilitasi Pelaksanaan Tugas, Fungsi, dan Kewajiban Lembaga Kemasyarakatan			1.050.000,00						
		Terlaksananya Fasilitasi Pelaksanaan Tugas, Fungsi, dan Kewajiban Lembaga Kemasyarakatan	Jumlah Dokumen Fasilitasi dalam rangka Pelaksanaan Tugas, Fungsi, dan Kewajiban Lembaga Kemasyarakatan	10 Dokumen	1.050.000,00	Kab. Malang	PENDAPATAN ASLI DAERAH (PAD)	7.Memperkuat reformasi politik, hukum dan birokrasi, serta memperkuat pencegahan dan pemberantasan korupsi, narkoba, judi, dan penyeludupan.	PD 3. Meningkatkan tata kelola pemerintahan dan pelayanan publik yang bersih, efektif dan anti korupsi		KECAMATAN LAWANG
		KELURAHAN LAWANG			**631.212.880,00**						
	7	**UNSUR KEWILAYAHAN**			**631.212.880,00**						
	7.01	**KECAMATAN**			**631.212.880,00**						
348.	**7.01.01**	**PROGRAM PENUNJANG URUSAN PEMERINTAHAN DAERAH KABUPATEN/KOTA**			**70.094.197,00**						
			Persentase Capaian Kinerja Perangkat Daerah	100 %	31.564.500,00						
			-	-	38.529.697,00						
	7.01.01.2.05	Administrasi Kepegawaian Perangkat Daerah			1.120.500,00					-	
		-			1.120.500,00					-	
			Jumlah Paket Pakaian Dinas beserta Atribut Kelengkapan	-	1.120.500,00						
	7.01.01.2.05.0002	Pengadaan Pakaian Dinas beserta Atribut Kelengkapannya			1.120.500,00						
		Tersedianya Pakaian Dinas beserta Atribut Kelengkapan	Jumlah Paket Pakaian Dinas beserta Atribut Kelengkapan	1 Paket	1.120.500,00	Provinsi Jawa Timur || Kab. Malang || Kecamatan Lawang || Kelurahan Kalirejo || 0	PENDAPATAN ASLI DAERAH (PAD)	7.Memperkuat reformasi politik, hukum dan birokrasi, serta memperkuat pencegahan dan pemberantasan korupsi, narkoba, judi, dan penyeludupan.	PD 3. Meningkatkan tata kelola pemerintahan dan pelayanan publik yang bersih, efektif dan anti korupsi		KELURAHAN LAWANG
	7.01.01.2.06	Administrasi Umum Perangkat Daerah			38.529.697,00					-	
		-			38.529.697,00					-	
			Jumlah Dokumen Bahan Bacaan dan Peraturan Perundang-Undangan yang Disediakan	-	1.272.000,00						
			Jumlah Laporan Fasilitasi Kunjungan Tamu	-	4.854.000,00						
			Jumlah Laporan Penyelenggaraan Rapat Koordinasi dan Konsultasi SKPD	-	3.600.000,00						
			Jumlah Paket Barang Cetakan dan Penggandaan yang Disediakan	-	3.915.697,00						
			Jumlah Paket Komponen Instalasi Listrik/Penerangan Bangunan Kantor yang Disediakan	-	2.531.800,00						
			Jumlah Paket Peralatan dan Perlengkapan Kantor yang Disediakan	-	22.356.200,00						
	7.01.01.2.06.0001	Penyediaan Komponen InstalasiListrik/Penerangan Bangunan Kantor			2.531.800,00						
		Tersedianya Komponen Instalasi Listrik/Penerangan Bangunan Kantor	Jumlah Paket Komponen Instalasi Listrik/Penerangan Bangunan Kantor yang Disediakan	2 Paket	2.531.800,00	Provinsi Jawa Timur || Kab. Malang || Kecamatan Lawang || Kelurahan Lawang || 0	PENDAPATAN ASLI DAERAH (PAD)	7.Memperkuat reformasi politik, hukum dan birokrasi, serta memperkuat pencegahan dan pemberantasan korupsi, narkoba, judi, dan penyeludupan.	PD 3. Meningkatkan tata kelola pemerintahan dan pelayanan publik yang bersih, efektif dan anti korupsi		KELURAHAN LAWANG
	7.01.01.2.06.0002	Penyediaan Peralatan dan Perlengkapan Kantor			22.356.200,00						

1	2	3	4	5	6	7	8	9	10	11	12
		Tersedianya Peralatan dan Perlengkapan Kantor	Jumlah Paket Peralatan dan Perlengkapan Kantor yang Disediakan	5 Paket	22.356.200,00	Provinsi Jawa Timur || Kab. Malang || Kecamatan Lawang || Kelurahan Lawang || 0	PENDAPATAN ASLI DAERAH (PAD)	7.Memperkuat reformasi politik, hukum dan birokrasi, serta memperkuat pencegahan dan pemberantasan korupsi, narkoba, judi, dan penyeludupan.	PD 3. Meningkatkan tata kelola pemerintahan dan pelayanan publik yang bersih, efektif dan anti korupsi		KELURAHAN LAWANG
	7.01.01.2.06.0005	Penyediaan Barang Cetakan dan Penggandaan			3.915.697,00						
		Tersedianya Barang Cetakan dan Penggandaan	Jumlah Paket Barang Cetakan dan Penggandaan yang Disediakan	1 Paket	3.915.697,00	Provinsi Jawa Timur || Kab. Malang || Kecamatan Lawang || Kelurahan Lawang || 0	PENDAPATAN ASLI DAERAH (PAD)	7.Memperkuat reformasi politik, hukum dan birokrasi, serta memperkuat pencegahan dan pemberantasan korupsi, narkoba, judi, dan penyeludupan.	PD 3. Meningkatkan tata kelola pemerintahan dan pelayanan publik yang bersih, efektif dan anti korupsi		KELURAHAN LAWANG
	7.01.01.2.06.0006	Penyediaan Bahan Bacaan dan Peraturan Perundang-undangan			1.272.000,00						
		Tersedianya Bahan Bacaan dan Peraturan Perundang-undangan	Jumlah Dokumen Bahan Bacaan dan Peraturan Perundang-Undangan yang Disediakan	12 Dokumen	1.272.000,00	Provinsi Jawa Timur || Kab. Malang || Kecamatan Lawang || Kelurahan Lawang || 0	PENDAPATAN ASLI DAERAH (PAD)	7.Memperkuat reformasi politik, hukum dan birokrasi, serta memperkuat pencegahan dan pemberantasan korupsi, narkoba, judi, dan penyeludupan.	PD 3. Meningkatkan tata kelola pemerintahan dan pelayanan publik yang bersih, efektif dan anti korupsi		KELURAHAN LAWANG
	7.01.01.2.06.0008	Fasilitasi Kunjungan Tamu			4.854.000,00						
		Terlaksananya Fasilitasi Kunjungan Tamu	Jumlah Laporan Fasilitasi Kunjungan Tamu	12 Laporan	4.854.000,00	Provinsi Jawa Timur || Kab. Malang || Kecamatan Lawang || Kelurahan Lawang || 0	PENDAPATAN ASLI DAERAH (PAD)	7.Memperkuat reformasi politik, hukum dan birokrasi, serta memperkuat pencegahan dan pemberantasan korupsi, narkoba, judi, dan penyeludupan.	PD 3. Meningkatkan tata kelola pemerintahan dan pelayanan publik yang bersih, efektif dan anti korupsi		KELURAHAN LAWANG
	7.01.01.2.06.0009	Penyelenggaraan Rapat Koordinasi dan Konsultasi SKPD			3.600.000,00						
		Terlaksananya Penyelenggaraan Rapat Koordinasi dan Konsultasi SKPD	Jumlah Laporan Penyelenggaraan Rapat Koordinasi dan Konsultasi SKPD	1 Laporan	3.600.000,00	Provinsi Jawa Timur || Kab. Malang || Kecamatan Lawang || Kelurahan Lawang || 0	PENDAPATAN ASLI DAERAH (PAD)	7.Memperkuat reformasi politik, hukum dan birokrasi, serta memperkuat pencegahan dan pemberantasan korupsi, narkoba, judi, dan penyeludupan.	PD 3. Meningkatkan tata kelola pemerintahan dan pelayanan publik yang bersih, efektif dan anti korupsi		KELURAHAN LAWANG
	7.01.01.2.07	Pengadaan Barang Milik Daerah Penunjang Urusan Pemerintah Daerah			15.600.000,00					-	
		-			15.600.000,00					-	
			Jumlah Unit Sarana dan Prasarana Gedung Kantor atau Bangunan Lainnya yang Disediakan	-	15.600.000,00						
	7.01.01.2.07.0010	Pengadaan Sarana dan Prasarana Gedung Kantor atau Bangunan Lainnya			15.600.000,00						
		Tersedianya Sarana dan Prasarana Gedung Kantor atau Bangunan Lainnya	Jumlah Unit Sarana dan Prasarana Gedung Kantor atau Bangunan Lainnya yang Disediakan	2 Unit	15.600.000,00	Provinsi Jawa Timur || Kab. Malang || Kecamatan Lawang || Kelurahan Lawang || 0	PENDAPATAN ASLI DAERAH (PAD)	7.Memperkuat reformasi politik, hukum dan birokrasi, serta memperkuat pencegahan dan pemberantasan korupsi, narkoba, judi, dan penyeludupan.	PD 3. Meningkatkan tata kelola pemerintahan dan pelayanan publik yang bersih, efektif dan anti korupsi		KELURAHAN LAWANG
	7.01.01.2.08	Penyediaan Jasa Penunjang Urusan Pemerintahan Daerah			10.552.000,00					-	
		-			10.552.000,00					-	
			Jumlah Laporan Penyediaan Jasa Komunikasi, Sumber Daya Air dan Listrik yang Disediakan	-	10.552.000,00						
	7.01.01.2.08.0002	Penyediaan Jasa Komunikasi, Sumber Daya Air dan Listrik			10.552.000,00						
		Tersedianya Jasa Komunikasi, Sumber Daya Air dan Listrik	Jumlah Laporan Penyediaan Jasa Komunikasi, Sumber Daya Air dan Listrik yang Disediakan	1 Laporan	10.552.000,00	Provinsi Jawa Timur || Kab. Malang || Kecamatan Lawang || Kelurahan Lawang || 0	PENDAPATAN ASLI DAERAH (PAD)	7.Memperkuat reformasi politik, hukum dan birokrasi, serta memperkuat pencegahan dan pemberantasan korupsi, narkoba, judi, dan penyeludupan.	PD 3. Meningkatkan tata kelola pemerintahan dan pelayanan publik yang bersih, efektif dan anti korupsi		KELURAHAN LAWANG

1	2	3	4	5	6	7	8	9	10	11	12
	7.01.01.2.09	Pemeliharaan Barang Milik Daerah Penunjang Urusan Pemerintahan Daerah			4.292.000,00					-	
		-			4.292.000,00					-	
			Jumlah Kendaraan Perorangan Dinas atau Kendaraan Dinas Jabatan yang Dipelihara dan dibayarkan Pajaknya	-	214.000,00						
			Jumlah Sarana dan Prasarana Gedung Kantor atau Bangunan Lainnya yang Dipelihara/Direhabilitasi	-	1.562.000,00						
			Jumlah Sarana dan Prasarana Pendukung Gedung Kantor atau Bangunan Lainnya yang Dipelihara/Direhabilitasi	-	2.516.000,00						
	7.01.01.2.09.0001	Penyediaan Jasa Pemeliharaan, Biaya Pemeliharaan, dan Pajak Kendaraan Perorangan Dinas atau Kendaraan Dinas Jabatan			214.000,00						
		Tersedianya Jasa Pemeliharaan, Biaya Pemeliharaan dan Pajak Kendaraan Perorangan Dinas atau Kendaraan Dinas Jabatan	Jumlah Kendaraan Perorangan Dinas atau Kendaraan Dinas Jabatan yang Dipelihara dan dibayarkan Pajaknya	1 Unit	214.000,00	Provinsi Jawa Timur || Kab. Malang || Kecamatan Lawang || Kelurahan Lawang || 0	PENDAPATAN ASLI DAERAH (PAD)	7.Memperkuat reformasi politik, hukum dan birokrasi, serta memperkuat pencegahan dan pemberantasan korupsi, narkoba, judi, dan penyeludupan.	PD 3. Meningkatkan tata kelola pemerintahan dan pelayanan publik yang bersih, efektif dan anti korupsi		KELURAHAN LAWANG
	7.01.01.2.09.0010	Pemeliharaan/Rehabilitasi Sarana dan Prasarana Gedung Kantor atau Bangunan Lainnya			1.562.000,00						
		Terlaksananya Pemeliharaan/Rehabilitasi Sarana dan Prasarana Gedung Kantor atau Bangunan Lainnya	Jumlah Sarana dan Prasarana Gedung Kantor atau Bangunan Lainnya yang Dipelihara/Direhabilitasi	1 Unit	1.562.000,00	Provinsi Jawa Timur || Kab. Malang || Kecamatan Lawang || Kelurahan Lawang || 0	PENDAPATAN ASLI DAERAH (PAD)	7.Memperkuat reformasi politik, hukum dan birokrasi, serta memperkuat pencegahan dan pemberantasan korupsi, narkoba, judi, dan penyeludupan.	PD 3. Meningkatkan tata kelola pemerintahan dan pelayanan publik yang bersih, efektif dan anti korupsi		KELURAHAN LAWANG
	7.01.01.2.09.0011	Pemeliharaan/Rehabilitasi Sarana dan Prasarana Pendukung Gedung Kantor atau Bangunan Lainnya			2.516.000,00						
		Terlaksananya Pemeliharaan/Rehabilitasi Sarana dan Prasarana Pendukung Gedung Kantor atau Bangunan Lainnya	Jumlah Sarana dan Prasarana Pendukung Gedung Kantor atau Bangunan Lainnya yang Dipelihara/Direhabilitasi	2 Unit	2.516.000,00	Provinsi Jawa Timur || Kab. Malang || Kecamatan Lawang || Kelurahan Lawang || 0	PENDAPATAN ASLI DAERAH (PAD)	7.Memperkuat reformasi politik, hukum dan birokrasi, serta memperkuat pencegahan dan pemberantasan korupsi, narkoba, judi, dan penyeludupan.	PD 3. Meningkatkan tata kelola pemerintahan dan pelayanan publik yang bersih, efektif dan anti korupsi		KELURAHAN LAWANG
349.	**7.01.03**	**PROGRAM PEMBERDAYAAN MASYARAKAT DESA DAN KELURAHAN**			**561.118.683,00**						
			Persentase program pemberdayaan masyarakat desa dan kelurahan dalam satu tahun	100 %	561.118.683,00						
	7.01.03.2.02	Kegiatan Pemberdayaan Kelurahan			561.118.683,00					-	
		-			561.118.683,00					-	
			Jumlah Pokmas dan Ormas yang Melaksanakan Pemberdayaan Masyarakat di Kelurahan	-	318.640.000,00						
			Jumlah Sarana dan Prasarana Kelurahan yang Terbangun	-	242.478.683,00						
	7.01.03.2.02.0002	Pembangunan Sarana dan Prasarana Kelurahan			242.478.683,00						
		Terbangunnya Sarana dan Prasarana Kelurahan	Jumlah Sarana dan Prasarana Kelurahan yang Terbangun	5 Unit	242.478.683,00	Provinsi Jawa Timur || Kab. Malang || Kecamatan Lawang || Kelurahan Lawang || 0	DAU Tambahan Dukungan Pendanaan Kelurahan	7.Memperkuat reformasi politik, hukum dan birokrasi, serta memperkuat pencegahan dan pemberantasan korupsi, narkoba, judi, dan penyeludupan.	PD 3. Meningkatkan tata kelola pemerintahan dan pelayanan publik yang bersih, efektif dan anti korupsi		KELURAHAN LAWANG
	7.01.03.2.02.0003	Pemberdayaan Masyarakat di Kelurahan			318.640.000,00						

1	2	3	4	5	6	7	8	9	10	11	12
		Terlaksananya Pemberdayaan Masyarakat di Kelurahan	Jumlah Pokmas dan Ormas yang Melaksanakan Pemberdayaan Masyarakat di Kelurahan	3 Pokmas / Ormas	318.640.000,00	Provinsi Jawa Timur || Kab. Malang || Kecamatan Lawang || Kelurahan Lawang || 0	Dana Alokasi Umum (DAU)	7.Memperkuat reformasi politik, hukum dan birokrasi, serta memperkuat pencegahan dan pemberantasan korupsi, narkoba, judi, dan penyeludupan.	PD 3. Meningkatkan tata kelola pemerintahan dan pelayanan publik yang bersih, efektif dan anti korupsi		KELURAHAN LAWANG
		KELURAHAN KALIREJO			**692.191.818,00**						
	7	**UNSUR KEWILAYAHAN**			**692.191.818,00**						
	7.01	**KECAMATAN**			**692.191.818,00**						
350.	**7.01.01**	**PROGRAM PENUNJANG URUSAN PEMERINTAHAN DAERAH KABUPATEN/KOTA**			**72.413.135,00**						
			Persentase Capaian Kinerja Perangkat Daerah	100 %	72.413.135,00						
	7.01.01.2.05	Administrasi Kepegawaian Perangkat Daerah			4.242.000,00					-	
		-			4.242.000,00					-	
			Jumlah Paket Pakaian Dinas beserta Atribut Kelengkapan	-	4.242.000,00						
	7.01.01.2.05.0002	Pengadaan Pakaian Dinas beserta Atribut Kelengkapannya			4.242.000,00						
		Tersedianya Pakaian Dinas beserta Atribut Kelengkapan	Jumlah Paket Pakaian Dinas beserta Atribut Kelengkapan	1 Paket	4.242.000,00	Provinsi Jawa Timur || Kab. Malang || Kecamatan Lawang || Kelurahan Kalirejo || 0	PENDAPATAN ASLI DAERAH (PAD)	7.Memperkuat reformasi politik, hukum dan birokrasi, serta memperkuat pencegahan dan pemberantasan korupsi, narkoba, judi, dan penyeludupan.	PD 3. Meningkatkan tata kelola pemerintahan dan pelayanan publik yang bersih, efektif dan anti korupsi		KELURAHAN KALIREJO
	7.01.01.2.06	Administrasi Umum Perangkat Daerah			45.523.335,00					-	
		-			45.523.335,00					-	
			Jumlah Laporan Fasilitasi Kunjungan Tamu	-	15.714.000,00						
			Jumlah Laporan Penyelenggaraan Rapat Koordinasi dan Konsultasi SKPD	-	9.000.000,00						
			Jumlah Paket Barang Cetakan dan Penggandaan yang Disediakan	-	2.980.145,00						
			Jumlah Paket Komponen Instalasi Listrik/Penerangan Bangunan Kantor yang Disediakan	-	1.256.000,00						
			Jumlah Paket Peralatan dan Perlengkapan Kantor yang Disediakan	-	16.573.190,00						
	7.01.01.2.06.0001	Penyediaan Komponen InstalasiListrik/Penerangan Bangunan Kantor			1.256.000,00						
		Tersedianya Komponen Instalasi Listrik/Penerangan Bangunan Kantor	Jumlah Paket Komponen Instalasi Listrik/Penerangan Bangunan Kantor yang Disediakan	2 Paket	1.256.000,00	Provinsi Jawa Timur || Kab. Malang || Kecamatan Lawang || Kelurahan Kalirejo || 0	PENDAPATAN ASLI DAERAH (PAD)	7.Memperkuat reformasi politik, hukum dan birokrasi, serta memperkuat pencegahan dan pemberantasan korupsi, narkoba, judi, dan penyeludupan.	PD 3. Meningkatkan tata kelola pemerintahan dan pelayanan publik yang bersih, efektif dan anti korupsi		KELURAHAN KALIREJO
	7.01.01.2.06.0002	Penyediaan Peralatan dan Perlengkapan Kantor			16.573.190,00						
		Tersedianya Peralatan dan Perlengkapan Kantor	Jumlah Paket Peralatan dan Perlengkapan Kantor yang Disediakan	5 Paket	16.573.190,00	Provinsi Jawa Timur || Kab. Malang || Kecamatan Lawang || Kelurahan Kalirejo || 0	PENDAPATAN ASLI DAERAH (PAD)	7.Memperkuat reformasi politik, hukum dan birokrasi, serta memperkuat pencegahan dan pemberantasan korupsi, narkoba, judi, dan penyeludupan.	PD 3. Meningkatkan tata kelola pemerintahan dan pelayanan publik yang bersih, efektif dan anti korupsi		KELURAHAN KALIREJO
	7.01.01.2.06.0005	Penyediaan Barang Cetakan dan Penggandaan			2.980.145,00						
		Tersedianya Barang Cetakan dan Penggandaan	Jumlah Paket Barang Cetakan dan Penggandaan yang Disediakan	1 Paket	2.980.145,00	Provinsi Jawa Timur || Kab. Malang || Kecamatan Lawang || Kelurahan Kalirejo || 0	PENDAPATAN ASLI DAERAH (PAD) Pendapatan Bagi Hasil	7.Memperkuat reformasi politik, hukum dan birokrasi, serta memperkuat pencegahan dan pemberantasan korupsi, narkoba, judi, dan penyeludupan.	PD 3. Meningkatkan tata kelola pemerintahan dan pelayanan publik yang bersih, efektif dan anti korupsi		KELURAHAN KALIREJO
	7.01.01.2.06.0008	Fasilitasi Kunjungan Tamu			15.714.000,00						

1	2	3	4	5	6	7	8	9	10	11	12
		Terlaksananya Fasilitasi Kunjungan Tamu	Jumlah Laporan Fasilitasi Kunjungan Tamu	12 Laporan	15.714.000,00	Provinsi Jawa Timur || Kab. Malang || Kecamatan Lawang || Kelurahan Kalirejo || 0	PENDAPATAN ASLI DAERAH (PAD)	7.Memperkuat reformasi politik, hukum dan birokrasi, serta memperkuat pencegahan dan pemberantasan korupsi, narkoba, judi, dan penyeludupan.	PD 3. Meningkatkan tata kelola pemerintahan dan pelayanan publik yang bersih, efektif dan anti korupsi		KELURAHAN KALIREJO
	7.01.01.2.06.0009	Penyelenggaraan Rapat Koordinasi dan Konsultasi SKPD			9.000.000,00						
		Terlaksananya Penyelenggaraan Rapat Koordinasi dan Konsultasi SKPD	Jumlah Laporan Penyelenggaraan Rapat Koordinasi dan Konsultasi SKPD	1 Laporan	9.000.000,00	Provinsi Jawa Timur || Kab. Malang || Kecamatan Lawang || Kelurahan Kalirejo || 0	PENDAPATAN ASLI DAERAH (PAD)	7.Memperkuat reformasi politik, hukum dan birokrasi, serta memperkuat pencegahan dan pemberantasan korupsi, narkoba, judi, dan penyeludupan.	PD 3. Meningkatkan tata kelola pemerintahan dan pelayanan publik yang bersih, efektif dan anti korupsi		KELURAHAN KALIREJO
	7.01.01.2.07	Pengadaan Barang Milik Daerah Penunjang Urusan Pemerintah Daerah			0,00					-	
		-			0,00					-	
			Jumlah Unit Sarana dan Prasarana Gedung Kantor atau Bangunan Lainnya yang Disediakan	-	0,00						
	7.01.01.2.07.0010	Pengadaan Sarana dan Prasarana Gedung Kantor atau Bangunan Lainnya			0,00						
		Tersedianya Sarana dan Prasarana Gedung Kantor atau Bangunan Lainnya	Jumlah Unit Sarana dan Prasarana Gedung Kantor atau Bangunan Lainnya yang Disediakan	2 Unit	0,00	Provinsi Jawa Timur || Kab. Malang || Kecamatan Lawang || Kelurahan Kalirejo || 0	PENDAPATAN ASLI DAERAH (PAD)	7.Memperkuat reformasi politik, hukum dan birokrasi, serta memperkuat pencegahan dan pemberantasan korupsi, narkoba, judi, dan penyeludupan.	PD 3. Meningkatkan tata kelola pemerintahan dan pelayanan publik yang bersih, efektif dan anti korupsi		KELURAHAN KALIREJO
	7.01.01.2.08	Penyediaan Jasa Penunjang Urusan Pemerintahan Daerah			10.810.800,00					-	
		-			10.810.800,00					-	
			Jumlah Laporan Penyediaan Jasa Komunikasi, Sumber Daya Air dan Listrik yang Disediakan	-	10.810.800,00						
			Jumlah Laporan Penyediaan Jasa Surat Menyurat	-	0,00						
	7.01.01.2.08.0001	Penyediaan Jasa Surat Menyurat			0,00						
		Terlaksananya Penyediaan Jasa Surat Menyurat	Jumlah Laporan Penyediaan Jasa Surat Menyurat	12 Laporan	0,00	Provinsi Jawa Timur || Kab. Malang || Kecamatan Lawang || Kelurahan Kalirejo || 0	PENDAPATAN ASLI DAERAH (PAD)	7.Memperkuat reformasi politik, hukum dan birokrasi, serta memperkuat pencegahan dan pemberantasan korupsi, narkoba, judi, dan penyeludupan.	PD 3. Meningkatkan tata kelola pemerintahan dan pelayanan publik yang bersih, efektif dan anti korupsi		KELURAHAN KALIREJO
	7.01.01.2.08.0002	Penyediaan Jasa Komunikasi, Sumber Daya Air dan Listrik			10.810.800,00						
		Tersedianya Jasa Komunikasi, Sumber Daya Air dan Listrik	Jumlah Laporan Penyediaan Jasa Komunikasi, Sumber Daya Air dan Listrik yang Disediakan	1 Laporan	10.810.800,00	Provinsi Jawa Timur || Kab. Malang || Kecamatan Lawang || Kelurahan Kalirejo || 0	PENDAPATAN ASLI DAERAH (PAD)	7.Memperkuat reformasi politik, hukum dan birokrasi, serta memperkuat pencegahan dan pemberantasan korupsi, narkoba, judi, dan penyeludupan.	PD 3. Meningkatkan tata kelola pemerintahan dan pelayanan publik yang bersih, efektif dan anti korupsi		KELURAHAN KALIREJO
	7.01.01.2.09	Pemeliharaan Barang Milik Daerah Penunjang Urusan Pemerintahan Daerah			11.837.000,00					-	
		-			11.837.000,00					-	
			Jumlah Kendaraan Perorangan Dinas atau Kendaraan Dinas Jabatan yang Dipelihara dan dibayarkan Pajaknya	-	204.000,00						
			Jumlah Sarana dan Prasarana Gedung Kantor atau Bangunan Lainnya yang Dipelihara/Direhabilitasi	-	0,00						
			Jumlah Sarana dan Prasarana Pendukung Gedung Kantor atau Bangunan Lainnya yang Dipelihara/Direhabilitasi	-	11.633.000,00						

1	2	3	4	5	6	7	8	9	10	11	12
	7.01.01.2.09.0001	Penyediaan Jasa Pemeliharaan, Biaya Pemeliharaan, dan Pajak Kendaraan Perorangan Dinas atau Kendaraan Dinas Jabatan			204.000,00						
		Tersedianya Jasa Pemeliharaan, Biaya Pemeliharaan dan Pajak Kendaraan Perorangan Dinas atau Kendaraan Dinas Jabatan	Jumlah Kendaraan Perorangan Dinas atau Kendaraan Dinas Jabatan yang Dipelihara dan dibayarkan Pajaknya	1 Unit	204.000,00	Provinsi Jawa Timur || Kab. Malang || Kecamatan Lawang || Kelurahan Kalirejo || 0	PENDAPATAN ASLI DAERAH (PAD)	7.Memperkuat reformasi politik, hukum dan birokrasi, serta memperkuat pencegahan dan pemberantasan korupsi, narkoba, judi, dan penyeludupan.	PD 3. Meningkatkan tata kelola pemerintahan dan pelayanan publik yang bersih, efektif dan anti korupsi		KELURAHAN KALIREJO
	7.01.01.2.09.0010	Pemeliharaan/Rehabilitasi Sarana dan Prasarana Gedung Kantor atau Bangunan Lainnya			0,00						
		Terlaksananya Pemeliharaan/Rehabilitasi Sarana dan Prasarana Gedung Kantor atau Bangunan Lainnya	Jumlah Sarana dan Prasarana Gedung Kantor atau Bangunan Lainnya yang Dipelihara/Direhabilitasi	1 Unit	0,00	Provinsi Jawa Timur || Kab. Malang || Kecamatan Lawang || Kelurahan Kalirejo || 0	PENDAPATAN ASLI DAERAH (PAD)	7.Memperkuat reformasi politik, hukum dan birokrasi, serta memperkuat pencegahan dan pemberantasan korupsi, narkoba, judi, dan penyeludupan.	PD 3. Meningkatkan tata kelola pemerintahan dan pelayanan publik yang bersih, efektif dan anti korupsi		KELURAHAN KALIREJO
	7.01.01.2.09.0011	Pemeliharaan/Rehabilitasi Sarana dan Prasarana Pendukung Gedung Kantor atau Bangunan Lainnya			11.633.000,00						
		Terlaksananya Pemeliharaan/Rehabilitasi Sarana dan Prasarana Pendukung Gedung Kantor atau Bangunan Lainnya	Jumlah Sarana dan Prasarana Pendukung Gedung Kantor atau Bangunan Lainnya yang Dipelihara/Direhabilitasi	2 Unit	11.633.000,00	Provinsi Jawa Timur || Kab. Malang || Kecamatan Lawang || Kelurahan Kalirejo || 0	PENDAPATAN ASLI DAERAH (PAD)	7.Memperkuat reformasi politik, hukum dan birokrasi, serta memperkuat pencegahan dan pemberantasan korupsi, narkoba, judi, dan penyeludupan.	PD 3. Meningkatkan tata kelola pemerintahan dan pelayanan publik yang bersih, efektif dan anti korupsi		KELURAHAN KALIREJO
351.	**7.01.03**	**PROGRAM PEMBERDAYAAN MASYARAKAT DESA DAN KELURAHAN**			**619.778.683,00**						
			Persentase program pemberdayaan masyarakat desa dan kelurahan dalam satu tahun	100 %	619.778.683,00						
	7.01.03.2.02	Kegiatan Pemberdayaan Kelurahan			619.778.683,00					-	
		-			619.778.683,00					-	
			Jumlah Pokmas dan Ormas yang Melaksanakan Pemberdayaan Masyarakat di Kelurahan	-	377.300.000,00						
			Jumlah Sarana dan Prasarana Kelurahan yang Terbangun	-	242.478.683,00						
	7.01.03.2.02.0002	Pembangunan Sarana dan Prasarana Kelurahan			242.478.683,00						
		Terbangunnya Sarana dan Prasarana Kelurahan	Jumlah Sarana dan Prasarana Kelurahan yang Terbangun	8 Unit	242.478.683,00	Provinsi Jawa Timur || Kab. Malang || Kecamatan Lawang || Kelurahan Kalirejo || 0	DAU Tambahan Dukungan Pendanaan Kelurahan	7.Memperkuat reformasi politik, hukum dan birokrasi, serta memperkuat pencegahan dan pemberantasan korupsi, narkoba, judi, dan penyeludupan.	PD 3. Meningkatkan tata kelola pemerintahan dan pelayanan publik yang bersih, efektif dan anti korupsi		KELURAHAN KALIREJO
	7.01.03.2.02.0003	Pemberdayaan Masyarakat di Kelurahan			377.300.000,00						
		Terlaksananya Pemberdayaan Masyarakat di Kelurahan	Jumlah Pokmas dan Ormas yang Melaksanakan Pemberdayaan Masyarakat di Kelurahan	1 Pokmas / Ormas	377.300.000,00	Provinsi Jawa Timur || Kab. Malang || Kecamatan Lawang || Kelurahan Kalirejo || 0	Pendapatan Bagi Hasil	7.Memperkuat reformasi politik, hukum dan birokrasi, serta memperkuat pencegahan dan pemberantasan korupsi, narkoba, judi, dan penyeludupan.	PD 3. Meningkatkan tata kelola pemerintahan dan pelayanan publik yang bersih, efektif dan anti korupsi		KELURAHAN KALIREJO
		KECAMATAN SINGOSARI			**6.263.994.517,00**						
	7	**UNSUR KEWILAYAHAN**			**6.263.994.517,00**						
	7.01	**KECAMATAN**			**6.263.994.517,00**						
352.	**7.01.01**	**PROGRAM PENUNJANG URUSAN PEMERINTAHAN DAERAH KABUPATEN/KOTA**			**6.008.826.867,00**						
		Tercapainya kinerja PD dalam rangka pemenuhan tugas dan fungsi - KECAMATAN SINGOSARI			***6.008.826.867,00***						

1	2	3	4	5	6	7	8	9	10	11	12
			1.Persentase capaian kinerja perangkat daerah	95 %	6.008.826.867,00						
	7.01.01.2.01	Perencanaan, Penganggaran, dan Evaluasi Kinerja Perangkat Daerah			1.180.000,00					Kecamatan Singosari	
		Jumlah dokumen perencanaan penganggaran dan evaluasi kinerja yang disusun sesuai aturan dan tepat waktu			1.180.000,00					Kecamatan Singosari	
			Jumlah Dokumen Perencanaan Perangkat Daerah	4 Dokumen	886.000,00						
			Jumlah Laporan Capaian Kinerja dan Ikhtisar Realisasi Kinerja SKPD dan Laporan Hasil Koordinasi Penyusunan Laporan Capaian Kinerja dan Ikhtisar Realisasi Kinerja SKPD	4 Laporan	294.000,00						
	7.01.01.2.01.0001	Penyusunan Dokumen Perencanaan Perangkat Daerah			886.000,00						
		Tersusunnya Dokumen Perencanaan Perangkat Daerah	Jumlah Dokumen Perencanaan Perangkat Daerah	4 Dokumen	886.000,00	Kab. Malang	PENDAPATAN ASLI DAERAH (PAD)	7.Memperkuat reformasi politik, hukum dan birokrasi, serta memperkuat pencegahan dan pemberantasan korupsi, narkoba, judi, dan penyeludupan.	PD 3. Meningkatkan tata kelola pemerintahan dan pelayanan publik yang bersih, efektif dan anti korupsi		KECAMATAN SINGOSARI
	7.01.01.2.01.0006	Koordinasi dan Penyusunan Laporan Capaian Kinerja dan Ikhtisar Realisasi Kinerja SKPD			294.000,00						
		Tersedianya Laporan Capaian Kinerja dan Ikhtisar Realisasi Kinerja SKPD dan Laporan Hasil Koordinasi Penyusunan Laporan Capaian Kinerja dan Ikhtisar Realisasi Kinerja SKPD	Jumlah Laporan Capaian Kinerja dan Ikhtisar Realisasi Kinerja SKPD dan Laporan Hasil Koordinasi Penyusunan Laporan Capaian Kinerja dan Ikhtisar Realisasi Kinerja SKPD	4 Laporan	294.000,00	Kab. Malang	PENDAPATAN ASLI DAERAH (PAD)	7.Memperkuat reformasi politik, hukum dan birokrasi, serta memperkuat pencegahan dan pemberantasan korupsi, narkoba, judi, dan penyeludupan.	PD 3. Meningkatkan tata kelola pemerintahan dan pelayanan publik yang bersih, efektif dan anti korupsi		KECAMATAN SINGOSARI
	7.01.01.2.02	Administrasi Keuangan Perangkat Daerah			5.887.578.568,00					Aparatur di Lingkungan Kecamatan Singosari	
		Jumlah pemenuhan laporan kinerja pelayanan keuangan perangkat daerah disusun sesuai aturan dan tepat waktu			5.887.578.568,00					Aparatur di Lingkungan Kecamatan Singosari	
			Jumlah Laporan Keuangan Akhir Tahun SKPD dan Laporan Hasil Koordinasi Penyusunan Laporan Keuangan Akhir Tahun SKPD	1 Laporan	956.000,00						
			Jumlah Orang yang Menerima Gaji dan Tunjangan ASN	48 Orang/bulan	5.886.622.568,00						
	7.01.01.2.02.0001	Penyediaan Gaji dan Tunjangan ASN			5.886.622.568,00						
		Tersedianya Gaji dan Tunjangan ASN	Jumlah Orang yang Menerima Gaji dan Tunjangan ASN	48 Orang/bulan	5.886.622.568,00	Kab. Malang	PENDAPATAN ASLI DAERAH (PAD)	7.Memperkuat reformasi politik, hukum dan birokrasi, serta memperkuat pencegahan dan pemberantasan korupsi, narkoba, judi, dan penyeludupan.	PD 3. Meningkatkan tata kelola pemerintahan dan pelayanan publik yang bersih, efektif dan anti korupsi		KECAMATAN SINGOSARI
	7.01.01.2.02.0005	Koordinasi dan Penyusunan Laporan Keuangan Akhir Tahun SKPD			956.000,00						
		Tersedianya Laporan Keuangan Akhir Tahun SKPD dan Laporan Hasil Koordinasi Penyusunan Laporan Keuangan Akhir Tahun SKPD	Jumlah Laporan Keuangan Akhir Tahun SKPD dan Laporan Hasil Koordinasi Penyusunan Laporan Keuangan Akhir Tahun SKPD	1 Laporan	956.000,00	Kab. Malang	PENDAPATAN ASLI DAERAH (PAD)	7.Memperkuat reformasi politik, hukum dan birokrasi, serta memperkuat pencegahan dan pemberantasan korupsi, narkoba, judi, dan penyeludupan.	PD 3. Meningkatkan tata kelola pemerintahan dan pelayanan publik yang bersih, efektif dan anti korupsi		KECAMATAN SINGOSARI
	7.01.01.2.06	Administrasi Umum Perangkat Daerah			61.377.299,00					Kecamatan Singosari	
		Jumlah paket administrasi umum perangkat daerah			61.377.299,00					Kecamatan Singosari	
			Jumlah Laporan Fasilitasi Kunjungan Tamu	12 Laporan	10.800.000,00						
			Jumlah Laporan Penyelenggaraan Rapat Koordinasi dan Konsultasi SKPD	12 Laporan	21.600.000,00						
			Jumlah Paket Barang Cetakan dan Penggandaan yang Disediakan	4 Paket	8.248.259,00						

1	2	3	4	5	6	7	8	9	10	11	12
			Jumlah Paket Komponen Instalasi Listrik/Penerangan Bangunan Kantor yang Disediakan	12 Paket	2.771.000,00						
			Jumlah Paket Peralatan dan Perlengkapan Kantor yang Disediakan	12 Paket	17.958.040,00						
	7.01.01.2.06.0001	Penyediaan Komponen InstalasiListrik/Penerangan Bangunan Kantor			2.771.000,00						
		Tersedianya Komponen Instalasi Listrik/Penerangan Bangunan Kantor	Jumlah Paket Komponen Instalasi Listrik/Penerangan Bangunan Kantor yang Disediakan	12 Paket	2.771.000,00	Kab. Malang	PENDAPATAN ASLI DAERAH (PAD)	7.Memperkuat reformasi politik, hukum dan birokrasi, serta memperkuat pencegahan dan pemberantasan korupsi, narkoba, judi, dan penyeludupan.	PD 3. Meningkatkan tata kelola pemerintahan dan pelayanan publik yang bersih, efektif dan anti korupsi		KECAMATAN SINGOSARI
	7.01.01.2.06.0002	Penyediaan Peralatan dan Perlengkapan Kantor			17.958.040,00						
		Tersedianya Peralatan dan Perlengkapan Kantor	Jumlah Paket Peralatan dan Perlengkapan Kantor yang Disediakan	12 Paket	17.958.040,00	Kab. Malang	PENDAPATAN ASLI DAERAH (PAD)	7.Memperkuat reformasi politik, hukum dan birokrasi, serta memperkuat pencegahan dan pemberantasan korupsi, narkoba, judi, dan penyeludupan.	PD 3. Meningkatkan tata kelola pemerintahan dan pelayanan publik yang bersih, efektif dan anti korupsi		KECAMATAN SINGOSARI
		Tersedianya Peralatan dan Perlengkapan Kantor	Jumlah Paket Peralatan dan Perlengkapan Kantor yang Disediakan	12 Paket	17.958.040,00	Kab. Malang	PENDAPATAN ASLI DAERAH (PAD)	7.Memperkuat reformasi politik, hukum dan birokrasi, serta memperkuat pencegahan dan pemberantasan korupsi, narkoba, judi, dan penyeludupan.	PD 3. Meningkatkan tata kelola pemerintahan dan pelayanan publik yang bersih, efektif dan anti korupsi		KECAMATAN SINGOSARI
	7.01.01.2.06.0005	Penyediaan Barang Cetakan dan Penggandaan			8.248.259,00						
		Tersedianya Barang Cetakan dan Penggandaan	Jumlah Paket Barang Cetakan dan Penggandaan yang Disediakan	4 Paket	8.248.259,00	Kab. Malang	PENDAPATAN ASLI DAERAH (PAD)	7.Memperkuat reformasi politik, hukum dan birokrasi, serta memperkuat pencegahan dan pemberantasan korupsi, narkoba, judi, dan penyeludupan.	PD 3. Meningkatkan tata kelola pemerintahan dan pelayanan publik yang bersih, efektif dan anti korupsi		KECAMATAN SINGOSARI
	7.01.01.2.06.0008	Fasilitasi Kunjungan Tamu			10.800.000,00						
		Terlaksananya Fasilitasi Kunjungan Tamu	Jumlah Laporan Fasilitasi Kunjungan Tamu	12 Laporan	10.800.000,00	Kab. Malang	PENDAPATAN ASLI DAERAH (PAD)	7.Memperkuat reformasi politik, hukum dan birokrasi, serta memperkuat pencegahan dan pemberantasan korupsi, narkoba, judi, dan penyeludupan.	PD 3. Meningkatkan tata kelola pemerintahan dan pelayanan publik yang bersih, efektif dan anti korupsi		KECAMATAN SINGOSARI
	7.01.01.2.06.0009	Penyelenggaraan Rapat Koordinasi dan Konsultasi SKPD			21.600.000,00						
		Terlaksananya Penyelenggaraan Rapat Koordinasi dan Konsultasi SKPD	Jumlah Laporan Penyelenggaraan Rapat Koordinasi dan Konsultasi SKPD	12 Laporan	21.600.000,00	Kab. Malang	PENDAPATAN ASLI DAERAH (PAD)	7.Memperkuat reformasi politik, hukum dan birokrasi, serta memperkuat pencegahan dan pemberantasan korupsi, narkoba, judi, dan penyeludupan.	PD 3. Meningkatkan tata kelola pemerintahan dan pelayanan publik yang bersih, efektif dan anti korupsi		KECAMATAN SINGOSARI
		Terlaksananya Penyelenggaraan Rapat Koordinasi dan Konsultasi SKPD	Jumlah Laporan Penyelenggaraan Rapat Koordinasi dan Konsultasi SKPD	12 Laporan	21.600.000,00	Kab. Malang	PENDAPATAN ASLI DAERAH (PAD)	7.Memperkuat reformasi politik, hukum dan birokrasi, serta memperkuat pencegahan dan pemberantasan korupsi, narkoba, judi, dan penyeludupan.	PD 3. Meningkatkan tata kelola pemerintahan dan pelayanan publik yang bersih, efektif dan anti korupsi		KECAMATAN SINGOSARI
	7.01.01.2.08	Penyediaan Jasa Penunjang Urusan Pemerintahan Daerah			32.719.000,00					Kecamatan Singosari	
		Jumlah laporan penyediaan jasa penunjang operasional perkantoran yang teradministasi dengan benar dalam 1 tah			32.719.000,00					Kecamatan Singosari	
			Jumlah Laporan Penyediaan Jasa Komunikasi, Sumber Daya Air dan Listrik yang Disediakan	12 Laporan	32.719.000,00						
			Jumlah Laporan Penyediaan Jasa Pelayanan Umum Kantor yang Disediakan	12 Laporan	0,00						
		Jumlah laporan penyediaan jasa penunjang operasional perkantoran yang teradministasi dengan benar dalam 1 tahun			32.719.000,00					Kecamatan Singosari	
			Jumlah Laporan Penyediaan Jasa Komunikasi, Sumber Daya Air dan Listrik yang Disediakan	12 Laporan	32.719.000,00						
			Jumlah Laporan Penyediaan Jasa Pelayanan Umum Kantor yang Disediakan	12 Laporan	0,00						
	7.01.01.2.08.0002	Penyediaan Jasa Komunikasi, Sumber Daya Air dan Listrik			32.719.000,00						
		Tersedianya Jasa Komunikasi, Sumber Daya Air dan Listrik	Jumlah Laporan Penyediaan Jasa Komunikasi, Sumber Daya Air dan Listrik yang Disediakan	12 Laporan	32.719.000,00	Kab. Malang	PENDAPATAN ASLI DAERAH (PAD)	7.Memperkuat reformasi politik, hukum dan birokrasi, serta memperkuat pencegahan dan pemberantasan korupsi, narkoba, judi, dan penyeludupan.	PD 3. Meningkatkan tata kelola pemerintahan dan pelayanan publik yang bersih, efektif dan anti korupsi		KECAMATAN SINGOSARI
	7.01.01.2.08.0004	Penyediaan Jasa Pelayanan Umum Kantor			0,00						

1	2	3	4	5	6	7	8	9	10	11	12
		Tersedianya Jasa Pelayanan Umum Kantor	Jumlah Laporan Penyediaan Jasa Pelayanan Umum Kantor yang Disediakan	12 Laporan	0,00	Kab. Malang	PENDAPATAN ASLI DAERAH (PAD)	7.Memperkuat reformasi politik, hukum dan birokrasi, serta memperkuat pencegahan dan pemberantasan korupsi, narkoba, judi, dan penyeludupan.	PD 3. Meningkatkan tata kelola pemerintahan dan pelayanan publik yang bersih, efektif dan anti korupsi		KECAMATAN SINGOSARI
	7.01.01.2.09	Pemeliharaan Barang Milik Daerah Penunjang Urusan Pemerintahan Daerah			25.972.000,00					Kecamatan Singosari	
		Jumlah unit barang milik daerah penunjang urusan pemerintahan daerah yang dipelihara dalam 1 tahun			25.972.000,00					Kecamatan Singosari	
			Jumlah Kendaraan Dinas Operasional atau Lapangan yang Dipelihara dan dibayarkan Pajak dan Perizinannya	3 Unit	8.652.000,00						
			Jumlah Sarana dan Prasarana Gedung Kantor atau Bangunan Lainnya yang Dipelihara/Direhabilitasi	1 Unit	12.210.000,00						
			Jumlah Sarana dan Prasarana Pendukung Gedung Kantor atau Bangunan Lainnya yang Dipelihara/Direhabilitasi	15 Unit	5.110.000,00						
	7.01.01.2.09.0002	Penyediaan Jasa Pemeliharaan, Biaya Pemeliharaan, Pajak dan Perizinan Kendaraan Dinas Operasional atau Lapangan			8.652.000,00						
		Tersedianya Jasa Pemeliharaan, Biaya Pemeliharaan, Pajak dan Perizinan Kendaraan Dinas Operasional atau Lapangan	Jumlah Kendaraan Dinas Operasional atau Lapangan yang Dipelihara dan dibayarkan Pajak dan Perizinannya	8 Unit	8.652.000,00	Kab. Malang	PENDAPATAN ASLI DAERAH (PAD)	7.Memperkuat reformasi politik, hukum dan birokrasi, serta memperkuat pencegahan dan pemberantasan korupsi, narkoba, judi, dan penyeludupan.	PD 3. Meningkatkan tata kelola pemerintahan dan pelayanan publik yang bersih, efektif dan anti korupsi		KECAMATAN SINGOSARI
		Tersedianya Jasa Pemeliharaan, Biaya Pemeliharaan, Pajak dan Perizinan Kendaraan Dinas Operasional atau Lapangan	Jumlah Kendaraan Dinas Operasional atau Lapangan yang Dipelihara dan dibayarkan Pajak dan Perizinannya	8 Unit	8.652.000,00	Kab. Malang	PENDAPATAN ASLI DAERAH (PAD)	7.Memperkuat reformasi politik, hukum dan birokrasi, serta memperkuat pencegahan dan pemberantasan korupsi, narkoba, judi, dan penyeludupan.	PD 3. Meningkatkan tata kelola pemerintahan dan pelayanan publik yang bersih, efektif dan anti korupsi		KECAMATAN SINGOSARI
		Tersedianya Jasa Pemeliharaan, Biaya Pemeliharaan, Pajak dan Perizinan Kendaraan Dinas Operasional atau Lapangan	Jumlah Kendaraan Dinas Operasional atau Lapangan yang Dipelihara dan dibayarkan Pajak dan Perizinannya	8 Unit	8.652.000,00	Kab. Malang	PENDAPATAN ASLI DAERAH (PAD)	7.Memperkuat reformasi politik, hukum dan birokrasi, serta memperkuat pencegahan dan pemberantasan korupsi, narkoba, judi, dan penyeludupan.	PD 3. Meningkatkan tata kelola pemerintahan dan pelayanan publik yang bersih, efektif dan anti korupsi		KECAMATAN SINGOSARI
	7.01.01.2.09.0010	Pemeliharaan/Rehabilitasi Sarana dan Prasarana Gedung Kantor atau Bangunan Lainnya			12.210.000,00						
		Terlaksananya Pemeliharaan/Rehabilitasi Sarana dan Prasarana Gedung Kantor atau Bangunan Lainnya	Jumlah Sarana dan Prasarana Gedung Kantor atau Bangunan Lainnya yang Dipelihara/Direhabilitasi	1 Unit	12.210.000,00	Kab. Malang	PENDAPATAN ASLI DAERAH (PAD)	7.Memperkuat reformasi politik, hukum dan birokrasi, serta memperkuat pencegahan dan pemberantasan korupsi, narkoba, judi, dan penyeludupan.	PD 3. Meningkatkan tata kelola pemerintahan dan pelayanan publik yang bersih, efektif dan anti korupsi		KECAMATAN SINGOSARI
	7.01.01.2.09.0011	Pemeliharaan/Rehabilitasi Sarana dan Prasarana Pendukung Gedung Kantor atau Bangunan Lainnya			5.110.000,00						
		Terlaksananya Pemeliharaan/Rehabilitasi Sarana dan Prasarana Pendukung Gedung Kantor atau Bangunan Lainnya	Jumlah Sarana dan Prasarana Pendukung Gedung Kantor atau Bangunan Lainnya yang Dipelihara/Direhabilitasi	15 Unit	5.110.000,00	Kab. Malang	PENDAPATAN ASLI DAERAH (PAD)	7.Memperkuat reformasi politik, hukum dan birokrasi, serta memperkuat pencegahan dan pemberantasan korupsi, narkoba, judi, dan penyeludupan.	PD 3. Meningkatkan tata kelola pemerintahan dan pelayanan publik yang bersih, efektif dan anti korupsi		KECAMATAN SINGOSARI
		Terlaksananya Pemeliharaan/Rehabilitasi Sarana dan Prasarana Pendukung Gedung Kantor atau Bangunan Lainnya	Jumlah Sarana dan Prasarana Pendukung Gedung Kantor atau Bangunan Lainnya yang Dipelihara/Direhabilitasi	15 Unit	5.110.000,00	Kab. Malang	PENDAPATAN ASLI DAERAH (PAD)	7.Memperkuat reformasi politik, hukum dan birokrasi, serta memperkuat pencegahan dan pemberantasan korupsi, narkoba, judi, dan penyeludupan.	PD 3. Meningkatkan tata kelola pemerintahan dan pelayanan publik yang bersih, efektif dan anti korupsi		KECAMATAN SINGOSARI
		Terlaksananya Pemeliharaan/Rehabilitasi Sarana dan Prasarana Pendukung Gedung Kantor atau Bangunan Lainnya	Jumlah Sarana dan Prasarana Pendukung Gedung Kantor atau Bangunan Lainnya yang Dipelihara/Direhabilitasi	15 Unit	5.110.000,00	Kab. Malang	PENDAPATAN ASLI DAERAH (PAD)	7.Memperkuat reformasi politik, hukum dan birokrasi, serta memperkuat pencegahan dan pemberantasan korupsi, narkoba, judi, dan penyeludupan.	PD 3. Meningkatkan tata kelola pemerintahan dan pelayanan publik yang bersih, efektif dan anti korupsi		KECAMATAN SINGOSARI
		Terlaksananya Pemeliharaan/Rehabilitasi Sarana dan Prasarana Pendukung Gedung Kantor atau Bangunan Lainnya	Jumlah Sarana dan Prasarana Pendukung Gedung Kantor atau Bangunan Lainnya yang Dipelihara/Direhabilitasi	15 Unit	5.110.000,00	Kab. Malang	PENDAPATAN ASLI DAERAH (PAD)	7.Memperkuat reformasi politik, hukum dan birokrasi, serta memperkuat pencegahan dan pemberantasan korupsi, narkoba, judi, dan penyeludupan.	PD 3. Meningkatkan tata kelola pemerintahan dan pelayanan publik yang bersih, efektif dan anti korupsi		KECAMATAN SINGOSARI

1	2	3	4	5	6	7	8	9	10	11	12
353.	**7.01.02**	**PROGRAM PENYELENGGARAAN PEMERINTAHAN DAN PELAYANAN PUBLIK**			**224.567.650,00**						
		Terselenggaranya pemerintahan dan pelayanan publik di wilayah kecamatan - KECAMATAN SINGOSARI			***224.567.650,00***						
			1.Persentase pelayanan pemerintahan di kecamatan yg terlaksana sesuai ketentuan di kecamatan	100 %	224.567.650,00						
	7.01.02.2.01	Koordinasi Penyelenggaraan KegiatanPemerintahan di Tingkat Kecamatan			214.367.650,00					Masyarakat Kecamatan Singosari	
		Jumlah laporan koordinasi penyelenggaraan kegiatan pemerintahan di tingkat kecamatan			214.367.650,00					Masyarakat Kecamatan Singosari	
			Jumlah Laporan Koordinasi/Sinergi Perencanaan dan Pelaksanaan Kegiatan Pemerintahan dengan Perangkat Daerah dan Instansi Vertikal Terkait	12 Laporan	214.367.650,00						
	7.01.02.2.01.0001	Koordinasi/Sinergi Perencanaan dan Pelaksanaan Kegiatan Pemerintahan dengan Perangkat Daerah dan Instansi Vertikal Terkait			214.367.650,00						
		Terlaksananya Koordinasi/Sinergi Perencanaan dan Pelaksanaan Kegiatan Pemerintahan dengan Perangkat Daerah dan Instansi Vertikal Terkait	Jumlah Laporan Koordinasi/Sinergi Perencanaan dan Pelaksanaan Kegiatan Pemerintahan dengan Perangkat Daerah dan Instansi Vertikal Terkait	12 Laporan	214.367.650,00	Kab. Malang	PENDAPATAN ASLI DAERAH (PAD)	7.Memperkuat reformasi politik, hukum dan birokrasi, serta memperkuat pencegahan dan pemberantasan korupsi, narkoba, judi, dan penyeludupan.	PD 3. Meningkatkan tata kelola pemerintahan dan pelayanan publik yang bersih, efektif dan anti korupsi		KECAMATAN SINGOSARI
	7.01.02.2.04	Pelaksanaan Urusan Pemerintahan yang Dilimpahkan kepada Camat			10.200.000,00					Masyarakat Kecamatan Singosari	
		Jumlah laporan pelaksanaan urusan pemerintahan yang dilimpahkan kepada camat			10.200.000,00					Masyarakat Kecamatan Singosari	
			Jumlah Laporan Pelaksanaan Kewenangan Lain yang Dilimpahkan	12 Laporan	10.200.000,00						
	7.01.02.2.04.0003	Pelaksanaan Urusan Pemerintahan yang Terkait dengan Kewenangan Lain yang Dilimpahkan			10.200.000,00						
		Terlaksananya Urusan Pemerintahan yang Terkait dengan Kewenangan Lain yang Dilimpahkan	Jumlah Laporan Pelaksanaan Kewenangan Lain yang Dilimpahkan	12 Laporan	10.200.000,00	Kab. Malang	PENDAPATAN ASLI DAERAH (PAD)	7.Memperkuat reformasi politik, hukum dan birokrasi, serta memperkuat pencegahan dan pemberantasan korupsi, narkoba, judi, dan penyeludupan.	PD 3. Meningkatkan tata kelola pemerintahan dan pelayanan publik yang bersih, efektif dan anti korupsi		KECAMATAN SINGOSARI
354.	**7.01.04**	**PROGRAM KOORDINASI KETENTRAMAN DAN KETERTIBAN UMUM**			**10.200.000,00**						
		Terselenggaranya koordinasi ketentraman dan ketertiban umum - KECAMATAN SINGOSARI			***10.200.000,00***						
			1.Persentase Penanganan Gangguan Ketentraman dan Ketertiban Umum	100 %	10.200.000,00						
	7.01.04.2.01	Koordinasi Upaya Penyelenggaraan Ketenteraman dan Ketertiban Umum			10.200.000,00					Kecamatan Singosari	
		Jumlah laporan koordinasi dalam rangka penyelenggaraan ketenteraman dan ketertiban umum			10.200.000,00					Kecamatan Singosari	
			Jumlah Laporan Hasil Sinergitas dengan Kepolisian Negara Republik Indonesia, Tentara Nasional Indonesia dan Instansi Vertikal di Wilayah Kecamatan	4 Laporan	10.200.000,00						

1	2	3	4	5	6	7	8	9	10	11	12
	7.01.04.2.01.0001	Sinergitas dengan Kepolisian Negara Republik Indonesia, Tentara Nasional Indonesia dan Instansi Vertikal di Wilayah Kecamatan			10.200.000,00						
		Terlaksananya Sinergitas dengan Kepolisian Negara Republik Indonesia, Tentara Nasional Indonesia dan Instansi Vertikal di Wilayah Kecamatan	Jumlah Laporan Hasil Sinergitas dengan Kepolisian Negara Republik Indonesia, Tentara Nasional Indonesia dan Instansi Vertikal di Wilayah Kecamatan	12 Laporan	10.200.000,00	Kab. Malang	PENDAPATAN ASLI DAERAH (PAD)	7.Memperkuat reformasi politik, hukum dan birokrasi, serta memperkuat pencegahan dan pemberantasan korupsi, narkoba, judi, dan penyeludupan.	PD 3. Meningkatkan tata kelola pemerintahan dan pelayanan publik yang bersih, efektif dan anti korupsi		KECAMATAN SINGOSARI
355.	**7.01.05**	**PROGRAM PENYELENGGARAAN URUSAN PEMERINTAHAN UMUM**			**10.200.000,00**						
		Terselenggaranya pemerintahan umum di kecamatan - KECAMATAN SINGOSARI			***10.200.000,00***						
			1.Persentase penyelenggaraan urusan pemerintahan umum yang dilaksanakan dalam satu tahun (%)	100 %	10.200.000,00						
	7.01.05.2.01	Penyelenggaraan Urusan Pemerintahan Umum Sesuai Penugasan Kepala Daerah			10.200.000,00					Kecamatan Singosari	
		Jumlah Kegiatan Penyelenggaraan Urusan Pemerintahan Umum sesuai Penugasan Kepala Daerah			10.200.000,00					Kecamatan Singosari	
			Jumlah Orang yang Mengikuti Fasilitasi, Koordinasi dan Pembinaan (Bimtek, Sosialisasi, Konsultasi) Wawasan Kebangsaan dan Ketahanan Nasional	85 Orang	10.200.000,00						
	7.01.05.2.01.0002	Fasilitasi, Koordinasi dan Pembinaan (Bimtek, Sosialisasi, Konsultasi) Wawasan Kebangsaan dan Ketahanan Nasional			10.200.000,00						
		Terlaksananya Fasilitasi, Koordinasi dan Pembinaan (Bimtek, Sosialisasi, Konsultasi) Wawasan Kebangsaan dan Ketahanan Nasional	Jumlah Orang yang Mengikuti Fasilitasi, Koordinasi dan Pembinaan (Bimtek, Sosialisasi, Konsultasi) Wawasan Kebangsaan dan Ketahanan Nasional	85 Orang	10.200.000,00	Kab. Malang	PENDAPATAN ASLI DAERAH (PAD)	7.Memperkuat reformasi politik, hukum dan birokrasi, serta memperkuat pencegahan dan pemberantasan korupsi, narkoba, judi, dan penyeludupan.	PD 3. Meningkatkan tata kelola pemerintahan dan pelayanan publik yang bersih, efektif dan anti korupsi		KECAMATAN SINGOSARI
356.	**7.01.06**	**PROGRAM PEMBINAAN DAN PENGAWASAN PEMERINTAHAN DESA**			**10.200.000,00**						
		Terselenggaranya pembinaan dan pengawasan pemerintahan desa - KECAMATAN SINGOSARI			***10.200.000,00***						
			1.Persentase pembinaan dan pengawasan pemerintahan desa yang dilaksanakan dalam satu tahun (%)	100 %	10.200.000,00						
	7.01.06.2.01	Fasilitasi, Rekomendasi dan KoordinasiPembinaan dan Pengawasan Pemerintahan Desa			10.200.000,00					Aparatur Desa di Kecamatan Singosari	
		Jumlah dokumen fasilitasi, rekomendasi dan koordinasi pembinaan dan pengawasan pemerintahan desa			10.200.000,00					Aparatur Desa di Kecamatan Singosari	
			Jumlah Dokumen yang Difasilitasi dalam rangka Administrasi Tata Pemerintahan Desa	4 Dokumen	10.200.000,00						
	7.01.06.2.01.0002	Fasilitasi Administrasi Tata Pemerintahan Desa			10.200.000,00						
		Terlaksananya Fasilitasi Administrasi Tata Pemerintahan Desa	Jumlah Dokumen yang Difasilitasi dalam rangka Administrasi Tata Pemerintahan Desa	4 Dokumen	10.200.000,00	Kab. Malang	PENDAPATAN ASLI DAERAH (PAD)	7.Memperkuat reformasi politik, hukum dan birokrasi, serta memperkuat pencegahan dan pemberantasan korupsi, narkoba, judi, dan penyeludupan.	PD 3. Meningkatkan tata kelola pemerintahan dan pelayanan publik yang bersih, efektif dan anti korupsi		KECAMATAN SINGOSARI
		KELURAHAN LOSARI			**513.325.156,00**						
	7	**UNSUR KEWILAYAHAN**			**513.325.156,00**						
	7.01	**KECAMATAN**			**513.325.156,00**						

1	2	3	4	5	6	7	8	9	10	11	12
357.	**7.01.01**	**PROGRAM PENUNJANG URUSAN PEMERINTAHAN DAERAH KABUPATEN/KOTA**			**77.666.475,00**						
			Persentase Capaian Kinerja Perangkat Daerah	94 %	77.666.475,00						
	7.01.01.2.05	Administrasi Kepegawaian Perangkat Daerah			2.928.000,00					-	
		-			2.928.000,00					-	
			Jumlah Paket Pakaian Dinas beserta Atribut Kelengkapan	-	2.928.000,00						
	7.01.01.2.05.0002	Pengadaan Pakaian Dinas beserta Atribut Kelengkapannya			2.928.000,00						
		Tersedianya Pakaian Dinas beserta Atribut Kelengkapan	Jumlah Paket Pakaian Dinas beserta Atribut Kelengkapan	5 Paket	2.928.000,00	Provinsi Jawa Timur || Kab. Malang || Kecamatan Singosari || Kelurahan Losari || 0	PENDAPATAN ASLI DAERAH (PAD)	7.Memperkuat reformasi politik, hukum dan birokrasi, serta memperkuat pencegahan dan pemberantasan korupsi, narkoba, judi, dan penyeludupan.	PD 3. Meningkatkan tata kelola pemerintahan dan pelayanan publik yang bersih, efektif dan anti korupsi		KELURAHAN LOSARI
	7.01.01.2.06	Administrasi Umum Perangkat Daerah			27.360.975,00					-	
		-			27.360.975,00					-	
			Jumlah Laporan Fasilitasi Kunjungan Tamu	-	6.300.000,00						
			Jumlah Laporan Penyelenggaraan Rapat Koordinasi dan Konsultasi SKPD	-	3.600.000,00						
			Jumlah Paket Barang Cetakan dan Penggandaan yang Disediakan	-	1.747.775,00						
			Jumlah Paket Komponen Instalasi Listrik/Penerangan Bangunan Kantor yang Disediakan	-	1.004.000,00						
			Jumlah Paket Peralatan dan Perlengkapan Kantor yang Disediakan	-	14.709.200,00						
	7.01.01.2.06.0001	Penyediaan Komponen InstalasiListrik/Penerangan Bangunan Kantor			1.004.000,00						
		Tersedianya Komponen Instalasi Listrik/Penerangan Bangunan Kantor	Jumlah Paket Komponen Instalasi Listrik/Penerangan Bangunan Kantor yang Disediakan	12 Paket	1.004.000,00	Provinsi Jawa Timur || Kab. Malang || Kecamatan Singosari || Kelurahan Losari || 0	PENDAPATAN ASLI DAERAH (PAD)	7.Memperkuat reformasi politik, hukum dan birokrasi, serta memperkuat pencegahan dan pemberantasan korupsi, narkoba, judi, dan penyeludupan.	PD 3. Meningkatkan tata kelola pemerintahan dan pelayanan publik yang bersih, efektif dan anti korupsi		KELURAHAN LOSARI
	7.01.01.2.06.0002	Penyediaan Peralatan dan Perlengkapan Kantor			14.709.200,00						
		Tersedianya Peralatan dan Perlengkapan Kantor	Jumlah Paket Peralatan dan Perlengkapan Kantor yang Disediakan	12 Paket	14.709.200,00	Provinsi Jawa Timur || Kab. Malang || Kecamatan Singosari || Kelurahan Losari || 0	PENDAPATAN ASLI DAERAH (PAD)	7.Memperkuat reformasi politik, hukum dan birokrasi, serta memperkuat pencegahan dan pemberantasan korupsi, narkoba, judi, dan penyeludupan.	PD 3. Meningkatkan tata kelola pemerintahan dan pelayanan publik yang bersih, efektif dan anti korupsi		KELURAHAN LOSARI
	7.01.01.2.06.0005	Penyediaan Barang Cetakan dan Penggandaan			1.747.775,00						
		Tersedianya Barang Cetakan dan Penggandaan	Jumlah Paket Barang Cetakan dan Penggandaan yang Disediakan	3 Paket	1.747.775,00	Provinsi Jawa Timur || Kab. Malang || Kecamatan Singosari || Kelurahan Losari || 0	PENDAPATAN ASLI DAERAH (PAD)	-	PD 3. Meningkatkan tata kelola pemerintahan dan pelayanan publik yang bersih, efektif dan anti korupsi		KELURAHAN LOSARI
	7.01.01.2.06.0008	Fasilitasi Kunjungan Tamu			6.300.000,00						
		Terlaksananya Fasilitasi Kunjungan Tamu	Jumlah Laporan Fasilitasi Kunjungan Tamu	12 Laporan	6.300.000,00	Provinsi Jawa Timur || Kab. Malang || Kecamatan Singosari || Kelurahan Losari || 0	PENDAPATAN ASLI DAERAH (PAD)	-	PD 3. Meningkatkan tata kelola pemerintahan dan pelayanan publik yang bersih, efektif dan anti korupsi		KELURAHAN LOSARI
	7.01.01.2.06.0009	Penyelenggaraan Rapat Koordinasi dan Konsultasi SKPD			3.600.000,00						

1	2	3	4	5	6	7	8	9	10	11	12
		Terlaksananya Penyelenggaraan Rapat Koordinasi dan Konsultasi SKPD	Jumlah Laporan Penyelenggaraan Rapat Koordinasi dan Konsultasi SKPD	12 Laporan	3.600.000,00	Provinsi Jawa Timur || Kab. Malang || Kecamatan Singosari || Kelurahan Losari || 0	PENDAPATAN ASLI DAERAH (PAD)	-	PD 3. Meningkatkan tata kelola pemerintahan dan pelayanan publik yang bersih, efektif dan anti korupsi		KELURAHAN LOSARI
	7.01.01.2.07	Pengadaan Barang Milik Daerah Penunjang Urusan Pemerintah Daerah			0,00					-	
		-			0,00					-	
			Jumlah Unit Sarana dan Prasarana Pendukung Gedung Kantor atau Bangunan Lainnya yang Disediakan	-	0,00						
	7.01.01.2.07.0011	Pengadaan Sarana dan Prasarana Pendukung Gedung Kantor atau Bangunan Lainnya			0,00						
		Tersedianya Sarana dan Prasarana Pendukung Gedung Kantor atau Bangunan Lainnya	Jumlah Unit Sarana dan Prasarana Pendukung Gedung Kantor atau Bangunan Lainnya yang Disediakan	0 Unit	0,00	Provinsi Jawa Timur || Kab. Malang || Kecamatan Singosari || Kelurahan Losari || 0	-	7.Memperkuat reformasi politik, hukum dan birokrasi, serta memperkuat pencegahan dan pemberantasan korupsi, narkoba, judi, dan penyeludupan.	PD 3. Meningkatkan tata kelola pemerintahan dan pelayanan publik yang bersih, efektif dan anti korupsi		KELURAHAN LOSARI
	7.01.01.2.08	Penyediaan Jasa Penunjang Urusan Pemerintahan Daerah			16.200.000,00					-	
		-			16.200.000,00					-	
			Jumlah Laporan Penyediaan Jasa Komunikasi, Sumber Daya Air dan Listrik yang Disediakan	-	16.200.000,00						
	7.01.01.2.08.0002	Penyediaan Jasa Komunikasi, Sumber Daya Air dan Listrik			16.200.000,00						
		Tersedianya Jasa Komunikasi, Sumber Daya Air dan Listrik	Jumlah Laporan Penyediaan Jasa Komunikasi, Sumber Daya Air dan Listrik yang Disediakan	12 Laporan	16.200.000,00	Provinsi Jawa Timur || Kab. Malang || Kecamatan Singosari || Kelurahan Losari || 0	PENDAPATAN ASLI DAERAH (PAD)	7.Memperkuat reformasi politik, hukum dan birokrasi, serta memperkuat pencegahan dan pemberantasan korupsi, narkoba, judi, dan penyeludupan.	PD 3. Meningkatkan tata kelola pemerintahan dan pelayanan publik yang bersih, efektif dan anti korupsi		KELURAHAN LOSARI
	7.01.01.2.09	Pemeliharaan Barang Milik Daerah Penunjang Urusan Pemerintahan Daerah			31.177.500,00					-	
		-			31.177.500,00					-	
			Jumlah Kendaraan Dinas Operasional atau Lapangan yang Dipelihara dan dibayarkan Pajak dan Perizinannya	-	7.589.000,00						
			Jumlah Sarana dan Prasarana Gedung Kantor atau Bangunan Lainnya yang Dipelihara/Direhabilitasi	-	18.478.500,00						
			Jumlah Sarana dan Prasarana Pendukung Gedung Kantor atau Bangunan Lainnya yang Dipelihara/Direhabilitasi	-	5.110.000,00						
	7.01.01.2.09.0002	Penyediaan Jasa Pemeliharaan, Biaya Pemeliharaan, Pajak dan Perizinan Kendaraan Dinas Operasional atau Lapangan			7.589.000,00						
		Tersedianya Jasa Pemeliharaan, Biaya Pemeliharaan, Pajak dan Perizinan Kendaraan Dinas Operasional atau Lapangan	Jumlah Kendaraan Dinas Operasional atau Lapangan yang Dipelihara dan dibayarkan Pajak dan Perizinannya	3 Unit	7.589.000,00	Provinsi Jawa Timur || Kab. Malang || Kecamatan Singosari || Kelurahan Losari || 0	PENDAPATAN ASLI DAERAH (PAD)	7.Memperkuat reformasi politik, hukum dan birokrasi, serta memperkuat pencegahan dan pemberantasan korupsi, narkoba, judi, dan penyeludupan.	PD 3. Meningkatkan tata kelola pemerintahan dan pelayanan publik yang bersih, efektif dan anti korupsi		KELURAHAN LOSARI
	7.01.01.2.09.0010	Pemeliharaan/Rehabilitasi Sarana dan Prasarana Gedung Kantor atau Bangunan Lainnya			18.478.500,00						

1	2	3	4	5	6	7	8	9	10	11	12
		Terlaksananya Pemeliharaan/Rehabilitasi Sarana dan Prasarana Gedung Kantor atau Bangunan Lainnya	Jumlah Sarana dan Prasarana Gedung Kantor atau Bangunan Lainnya yang Dipelihara/Direhabilitasi	4 Unit	18.478.500,00	Provinsi Jawa Timur || Kab. Malang || Kecamatan Singosari || Kelurahan Losari || 0	PENDAPATAN ASLI DAERAH (PAD)	7.Memperkuat reformasi politik, hukum dan birokrasi, serta memperkuat pencegahan dan pemberantasan korupsi, narkoba, judi, dan penyeludupan.	PD 3. Meningkatkan tata kelola pemerintahan dan pelayanan publik yang bersih, efektif dan anti korupsi		KELURAHAN LOSARI
	7.01.01.2.09.0011	Pemeliharaan/Rehabilitasi Sarana dan Prasarana Pendukung Gedung Kantor atau Bangunan Lainnya			5.110.000,00						
		Terlaksananya Pemeliharaan/Rehabilitasi Sarana dan Prasarana Pendukung Gedung Kantor atau Bangunan Lainnya	Jumlah Sarana dan Prasarana Pendukung Gedung Kantor atau Bangunan Lainnya yang Dipelihara/Direhabilitasi	4 Unit	5.110.000,00	Provinsi Jawa Timur || Kab. Malang || Kecamatan Singosari || Kelurahan Losari || 0	PENDAPATAN ASLI DAERAH (PAD)	7.Memperkuat reformasi politik, hukum dan birokrasi, serta memperkuat pencegahan dan pemberantasan korupsi, narkoba, judi, dan penyeludupan.	PD 3. Meningkatkan tata kelola pemerintahan dan pelayanan publik yang bersih, efektif dan anti korupsi		KELURAHAN LOSARI
358.	**7.01.03**	**PROGRAM PEMBERDAYAAN MASYARAKAT DESA DAN KELURAHAN**			**435.658.681,00**						
			Persentase Program Pemberdayaan Masyarakat Desa dan Kelurahan dalam Satu Tahun	100 %	435.658.681,00						
	7.01.03.2.02	Kegiatan Pemberdayaan Kelurahan			435.658.681,00					-	
		-			435.658.681,00					-	
			Jumlah Pokmas dan Ormas yang Melaksanakan Pemberdayaan Masyarakat di Kelurahan	-	130.992.500,00						
			Jumlah Sarana dan Prasarana Kelurahan yang Terbangun	-	304.666.181,00						
	7.01.03.2.02.0002	Pembangunan Sarana dan Prasarana Kelurahan			304.666.181,00						
		Terbangunnya Sarana dan Prasarana Kelurahan	Jumlah Sarana dan Prasarana Kelurahan yang Terbangun	4 Unit	304.666.181,00	Provinsi Jawa Timur || Kab. Malang || Kecamatan Singosari || Kelurahan Losari || 0	Lain-lain PAD Yang Sah DAU Tambahan Dukungan Pendanaan Kelurahan	7.Memperkuat reformasi politik, hukum dan birokrasi, serta memperkuat pencegahan dan pemberantasan korupsi, narkoba, judi, dan penyeludupan.	PD 3. Meningkatkan tata kelola pemerintahan dan pelayanan publik yang bersih, efektif dan anti korupsi		KELURAHAN LOSARI
	7.01.03.2.02.0003	Pemberdayaan Masyarakat di Kelurahan			130.992.500,00						
		Terlaksananya Pemberdayaan Masyarakat di Kelurahan	Jumlah Pokmas dan Ormas yang Melaksanakan Pemberdayaan Masyarakat di Kelurahan	8 Pokmas / Ormas	130.992.500,00	Provinsi Jawa Timur || Kab. Malang || Kecamatan Singosari || Kelurahan Losari || 0	Lain-lain PAD Yang Sah	-	PD 3. Meningkatkan tata kelola pemerintahan dan pelayanan publik yang bersih, efektif dan anti korupsi		KELURAHAN LOSARI
		KELURAHAN PAGENTAN			**641.831.785,00**						
	7	**UNSUR KEWILAYAHAN**			**641.831.785,00**						
	7.01	**KECAMATAN**			**641.831.785,00**						
359.	**7.01.01**	**PROGRAM PENUNJANG URUSAN PEMERINTAHAN DAERAH KABUPATEN/KOTA**			**81.193.104,00**						
			Persentase Capaian Kinerja Perangkat Daerah	94 %	81.193.104,00						
	7.01.01.2.06	Administrasi Umum Perangkat Daerah			32.960.104,00					-	
		-			32.960.104,00					-	
			Jumlah Laporan Fasilitasi Kunjungan Tamu	-	12.012.000,00						
			Jumlah Laporan Penyelenggaraan Rapat Koordinasi dan Konsultasi SKPD	-	7.200.000,00						
			Jumlah Paket Barang Cetakan dan Penggandaan yang Disediakan	-	4.082.504,00						
			Jumlah Paket Komponen Instalasi Listrik/Penerangan Bangunan Kantor yang Disediakan	-	705.000,00						
			Jumlah Paket Peralatan dan Perlengkapan Kantor yang Disediakan	-	8.960.600,00						

1	2	3	4	5	6	7	8	9	10	11	12
	7.01.01.2.06.0001	Penyediaan Komponen InstalasiListrik/Penerangan Bangunan Kantor			705.000,00						
		Tersedianya Komponen Instalasi Listrik/Penerangan Bangunan Kantor	Jumlah Paket Komponen Instalasi Listrik/Penerangan Bangunan Kantor yang Disediakan	12 Paket	705.000,00	Provinsi Jawa Timur || Kab. Malang || Kecamatan Singosari || Kelurahan Pagentan || 0	PENDAPATAN ASLI DAERAH (PAD)	7.Memperkuat reformasi politik, hukum dan birokrasi, serta memperkuat pencegahan dan pemberantasan korupsi, narkoba, judi, dan penyeludupan.	PD 3. Meningkatkan tata kelola pemerintahan dan pelayanan publik yang bersih, efektif dan anti korupsi		KELURAHAN PAGENTAN
	7.01.01.2.06.0002	Penyediaan Peralatan dan Perlengkapan Kantor			8.960.600,00						
		Tersedianya Peralatan dan Perlengkapan Kantor	Jumlah Paket Peralatan dan Perlengkapan Kantor yang Disediakan	12 Paket	8.960.600,00	Provinsi Jawa Timur || Kab. Malang || Kecamatan Singosari || Kelurahan Pagentan || 0	PENDAPATAN ASLI DAERAH (PAD)	-	PD 3. Meningkatkan tata kelola pemerintahan dan pelayanan publik yang bersih, efektif dan anti korupsi		KELURAHAN PAGENTAN
	7.01.01.2.06.0005	Penyediaan Barang Cetakan dan Penggandaan			4.082.504,00						
		Tersedianya Barang Cetakan dan Penggandaan	Jumlah Paket Barang Cetakan dan Penggandaan yang Disediakan	4 Paket	4.082.504,00	Provinsi Jawa Timur || Kab. Malang || Kecamatan Singosari || Kelurahan Pagentan || 0	PENDAPATAN ASLI DAERAH (PAD)	-	PD 3. Meningkatkan tata kelola pemerintahan dan pelayanan publik yang bersih, efektif dan anti korupsi		KELURAHAN PAGENTAN
	7.01.01.2.06.0008	Fasilitasi Kunjungan Tamu			12.012.000,00						
		Terlaksananya Fasilitasi Kunjungan Tamu	Jumlah Laporan Fasilitasi Kunjungan Tamu	12 Laporan	12.012.000,00	Provinsi Jawa Timur || Kab. Malang || Kecamatan Singosari || Kelurahan Pagentan || 0	PENDAPATAN ASLI DAERAH (PAD)	-	PD 3. Meningkatkan tata kelola pemerintahan dan pelayanan publik yang bersih, efektif dan anti korupsi		KELURAHAN PAGENTAN
	7.01.01.2.06.0009	Penyelenggaraan Rapat Koordinasi dan Konsultasi SKPD			7.200.000,00						
		Terlaksananya Penyelenggaraan Rapat Koordinasi dan Konsultasi SKPD	Jumlah Laporan Penyelenggaraan Rapat Koordinasi dan Konsultasi SKPD	12 Laporan	7.200.000,00	Provinsi Jawa Timur || Kab. Malang || Kecamatan Singosari || Kelurahan Pagentan || 0	PENDAPATAN ASLI DAERAH (PAD)	-	PD 3. Meningkatkan tata kelola pemerintahan dan pelayanan publik yang bersih, efektif dan anti korupsi		KELURAHAN PAGENTAN
	7.01.01.2.07	Pengadaan Barang Milik Daerah Penunjang Urusan Pemerintah Daerah			0,00					-	
		-			0,00					-	
			Jumlah Unit Sarana dan Prasarana Pendukung Gedung Kantor atau Bangunan Lainnya yang Disediakan	-	0,00						
	7.01.01.2.07.0011	Pengadaan Sarana dan Prasarana Pendukung Gedung Kantor atau Bangunan Lainnya			0,00						
		Tersedianya Sarana dan Prasarana Pendukung Gedung Kantor atau Bangunan Lainnya	Jumlah Unit Sarana dan Prasarana Pendukung Gedung Kantor atau Bangunan Lainnya yang Disediakan	3 Unit	0,00	Provinsi Jawa Timur || Kab. Malang || Kecamatan Singosari || Kelurahan Pagentan || 0	PENDAPATAN ASLI DAERAH (PAD)	7.Memperkuat reformasi politik, hukum dan birokrasi, serta memperkuat pencegahan dan pemberantasan korupsi, narkoba, judi, dan penyeludupan.	PD 3. Meningkatkan tata kelola pemerintahan dan pelayanan publik yang bersih, efektif dan anti korupsi		KELURAHAN PAGENTAN
	7.01.01.2.08	Penyediaan Jasa Penunjang Urusan Pemerintahan Daerah			35.460.000,00					-	
		-			35.460.000,00					-	
			Jumlah Laporan Penyediaan Jasa Komunikasi, Sumber Daya Air dan Listrik yang Disediakan	-	10.260.000,00						
			Jumlah Laporan Penyediaan Jasa Pelayanan Umum Kantor yang Disediakan	-	25.200.000,00						
	7.01.01.2.08.0002	Penyediaan Jasa Komunikasi, Sumber Daya Air dan Listrik			10.260.000,00						

1	2	3	4	5	6	7	8	9	10	11	12
		Tersedianya Jasa Komunikasi, Sumber Daya Air dan Listrik	Jumlah Laporan Penyediaan Jasa Komunikasi, Sumber Daya Air dan Listrik yang Disediakan	12 Laporan	10.260.000,00	Provinsi Jawa Timur || Kab. Malang || Kecamatan Singosari || Kelurahan Pagentan || 0	PENDAPATAN ASLI DAERAH (PAD)	7.Memperkuat reformasi politik, hukum dan birokrasi, serta memperkuat pencegahan dan pemberantasan korupsi, narkoba, judi, dan penyeludupan.	PD 3. Meningkatkan tata kelola pemerintahan dan pelayanan publik yang bersih, efektif dan anti korupsi		KELURAHAN PAGENTAN
	7.01.01.2.08.0004	Penyediaan Jasa Pelayanan Umum Kantor			25.200.000,00						
		Tersedianya Jasa Pelayanan Umum Kantor	Jumlah Laporan Penyediaan Jasa Pelayanan Umum Kantor yang Disediakan	12 Laporan	25.200.000,00	Provinsi Jawa Timur || Kab. Malang || Kecamatan Singosari || Kelurahan Pagentan || 0	PENDAPATAN ASLI DAERAH (PAD)	-	PD 3. Meningkatkan tata kelola pemerintahan dan pelayanan publik yang bersih, efektif dan anti korupsi		KELURAHAN PAGENTAN
	7.01.01.2.09	Pemeliharaan Barang Milik Daerah Penunjang Urusan Pemerintahan Daerah			12.773.000,00					-	
		-			12.773.000,00					-	
			Jumlah Kendaraan Dinas Operasional atau Lapangan yang Dipelihara dan dibayarkan Pajak dan Perizinannya	-	5.814.000,00						
			Jumlah Sarana dan Prasarana Gedung Kantor atau Bangunan Lainnya yang Dipelihara/Direhabilitasi	-	5.499.000,00						
			Jumlah Sarana dan Prasarana Pendukung Gedung Kantor atau Bangunan Lainnya yang Dipelihara/Direhabilitasi	-	1.460.000,00						
	7.01.01.2.09.0002	Penyediaan Jasa Pemeliharaan, Biaya Pemeliharaan, Pajak dan Perizinan Kendaraan Dinas Operasional atau Lapangan			5.814.000,00						
		Tersedianya Jasa Pemeliharaan, Biaya Pemeliharaan, Pajak dan Perizinan Kendaraan Dinas Operasional atau Lapangan	Jumlah Kendaraan Dinas Operasional atau Lapangan yang Dipelihara dan dibayarkan Pajak dan Perizinannya	3 Unit	5.814.000,00	Provinsi Jawa Timur || Kab. Malang || Kecamatan Singosari || Kelurahan Pagentan || 0	PENDAPATAN ASLI DAERAH (PAD)	7.Memperkuat reformasi politik, hukum dan birokrasi, serta memperkuat pencegahan dan pemberantasan korupsi, narkoba, judi, dan penyeludupan.	PD 3. Meningkatkan tata kelola pemerintahan dan pelayanan publik yang bersih, efektif dan anti korupsi		KELURAHAN PAGENTAN
	7.01.01.2.09.0010	Pemeliharaan/Rehabilitasi Sarana dan Prasarana Gedung Kantor atau Bangunan Lainnya			5.499.000,00						
		Terlaksananya Pemeliharaan/Rehabilitasi Sarana dan Prasarana Gedung Kantor atau Bangunan Lainnya	Jumlah Sarana dan Prasarana Gedung Kantor atau Bangunan Lainnya yang Dipelihara/Direhabilitasi	1 Unit	5.499.000,00	Provinsi Jawa Timur || Kab. Malang || Kecamatan Singosari || Kelurahan Pagentan || 0	PENDAPATAN ASLI DAERAH (PAD)	-	PD 3. Meningkatkan tata kelola pemerintahan dan pelayanan publik yang bersih, efektif dan anti korupsi		KELURAHAN PAGENTAN
	7.01.01.2.09.0011	Pemeliharaan/Rehabilitasi Sarana dan Prasarana Pendukung Gedung Kantor atau Bangunan Lainnya			1.460.000,00						
		Terlaksananya Pemeliharaan/Rehabilitasi Sarana dan Prasarana Pendukung Gedung Kantor atau Bangunan Lainnya	Jumlah Sarana dan Prasarana Pendukung Gedung Kantor atau Bangunan Lainnya yang Dipelihara/Direhabilitasi	4 Unit	1.460.000,00	Provinsi Jawa Timur || Kab. Malang || Kecamatan Singosari || Kelurahan Pagentan || 0	PENDAPATAN ASLI DAERAH (PAD)	-	PD 3. Meningkatkan tata kelola pemerintahan dan pelayanan publik yang bersih, efektif dan anti korupsi		KELURAHAN PAGENTAN
360.	**7.01.03**	**PROGRAM PEMBERDAYAAN MASYARAKAT DESA DAN KELURAHAN**			**560.638.681,00**						
			Persentase Program Pemberdayaan Masyarakat Desa dan Kelurahan dalam Satu Tahun	100 %	560.638.681,00						
	7.01.03.2.02	Kegiatan Pemberdayaan Kelurahan			560.638.681,00					-	
		-			560.638.681,00					-	

1	2	3	4	5	6	7	8	9	10	11	12
			Jumlah Pokmas dan Ormas yang Melaksanakan Pemberdayaan Masyarakat di Kelurahan	-	318.160.000,00						
			Jumlah Sarana dan Prasarana Kelurahan yang Terbangun	-	242.478.681,00						
	7.01.03.2.02.0002	Pembangunan Sarana dan Prasarana Kelurahan			242.478.681,00						
		Terbangunnya Sarana dan Prasarana Kelurahan	Jumlah Sarana dan Prasarana Kelurahan yang Terbangun	4 Unit	242.478.681,00	Provinsi Jawa Timur || Kab. Malang || Kecamatan Singosari || Kelurahan Pagentan || 0	DAU Tambahan Dukungan Pendanaan Kelurahan	7.Memperkuat reformasi politik, hukum dan birokrasi, serta memperkuat pencegahan dan pemberantasan korupsi, narkoba, judi, dan penyeludupan.	PD 3. Meningkatkan tata kelola pemerintahan dan pelayanan publik yang bersih, efektif dan anti korupsi		KELURAHAN PAGENTAN
	7.01.03.2.02.0003	Pemberdayaan Masyarakat di Kelurahan			318.160.000,00						
		Terlaksananya Pemberdayaan Masyarakat di Kelurahan	Jumlah Pokmas dan Ormas yang Melaksanakan Pemberdayaan Masyarakat di Kelurahan	5 Pokmas / Ormas	318.160.000,00	Provinsi Jawa Timur || Kab. Malang || Kecamatan Singosari || Kelurahan Pagentan || 0	Lain-lain PAD Yang Sah	-	PD 3. Meningkatkan tata kelola pemerintahan dan pelayanan publik yang bersih, efektif dan anti korupsi		KELURAHAN PAGENTAN
		KELURAHAN CANDIRENGGO			**763.604.429,00**						
	7	**UNSUR KEWILAYAHAN**			**763.604.429,00**						
	7.01	**KECAMATAN**			**763.604.429,00**						
361.	**7.01.01**	**PROGRAM PENUNJANG URUSAN PEMERINTAHAN DAERAH KABUPATEN/KOTA**			**68.805.748,00**						
			Persentase Capaian Kinerja Perangkat Daerah	93,5 %	68.805.748,00						
	7.01.01.2.06	Administrasi Umum Perangkat Daerah			37.019.748,00					-	
		-			37.019.748,00					-	
			Jumlah Laporan Fasilitasi Kunjungan Tamu	-	1.500.000,00						
			Jumlah Laporan Penyelenggaraan Rapat Koordinasi dan Konsultasi SKPD	-	2.700.000,00						
			Jumlah Paket Barang Cetakan dan Penggandaan yang Disediakan	-	5.377.748,00						
			Jumlah Paket Komponen Instalasi Listrik/Penerangan Bangunan Kantor yang Disediakan	-	1.784.000,00						
			Jumlah Paket Peralatan dan Perlengkapan Kantor yang Disediakan	-	25.658.000,00						
	7.01.01.2.06.0001	Penyediaan Komponen InstalasiListrik/Penerangan Bangunan Kantor			1.784.000,00						
		Tersedianya Komponen Instalasi Listrik/Penerangan Bangunan Kantor	Jumlah Paket Komponen Instalasi Listrik/Penerangan Bangunan Kantor yang Disediakan	12 Paket	1.784.000,00	Provinsi Jawa Timur || Kab. Malang || Kecamatan Singosari || Kelurahan Candirenggo || 0	PENDAPATAN ASLI DAERAH (PAD)	7.Memperkuat reformasi politik, hukum dan birokrasi, serta memperkuat pencegahan dan pemberantasan korupsi, narkoba, judi, dan penyeludupan.	PD 3. Meningkatkan tata kelola pemerintahan dan pelayanan publik yang bersih, efektif dan anti korupsi		KELURAHAN CANDIRENGGO
	7.01.01.2.06.0002	Penyediaan Peralatan dan Perlengkapan Kantor			25.658.000,00						
		Tersedianya Peralatan dan Perlengkapan Kantor	Jumlah Paket Peralatan dan Perlengkapan Kantor yang Disediakan	12 Paket	25.658.000,00	Provinsi Jawa Timur || Kab. Malang || Kecamatan Singosari || Kelurahan Candirenggo || 0	PENDAPATAN ASLI DAERAH (PAD)	-	PD 3. Meningkatkan tata kelola pemerintahan dan pelayanan publik yang bersih, efektif dan anti korupsi		KELURAHAN CANDIRENGGO
	7.01.01.2.06.0005	Penyediaan Barang Cetakan dan Penggandaan			5.377.748,00						
		Tersedianya Barang Cetakan dan Penggandaan	Jumlah Paket Barang Cetakan dan Penggandaan yang Disediakan	4 Paket	5.377.748,00	Provinsi Jawa Timur || Kab. Malang || Kecamatan Singosari || Kelurahan Candirenggo || 0	PENDAPATAN ASLI DAERAH (PAD)	-	PD 3. Meningkatkan tata kelola pemerintahan dan pelayanan publik yang bersih, efektif dan anti korupsi		KELURAHAN CANDIRENGGO
	7.01.01.2.06.0008	Fasilitasi Kunjungan Tamu			1.500.000,00						

1	2	3	4	5	6	7	8	9	10	11	12
		Terlaksananya Fasilitasi Kunjungan Tamu	Jumlah Laporan Fasilitasi Kunjungan Tamu	5 Laporan	1.500.000,00	Provinsi Jawa Timur || Kab. Malang || Kecamatan Singosari || Kelurahan Candirenggo || 0	PENDAPATAN ASLI DAERAH (PAD)	-	PD 3. Meningkatkan tata kelola pemerintahan dan pelayanan publik yang bersih, efektif dan anti korupsi		KELURAHAN CANDIRENGGO
	7.01.01.2.06.0009	Penyelenggaraan Rapat Koordinasi dan Konsultasi SKPD			2.700.000,00						
		Terlaksananya Penyelenggaraan Rapat Koordinasi dan Konsultasi SKPD	Jumlah Laporan Penyelenggaraan Rapat Koordinasi dan Konsultasi SKPD	12 Laporan	2.700.000,00	Provinsi Jawa Timur || Kab. Malang || Kecamatan Singosari || Kelurahan Candirenggo || 0	PENDAPATAN ASLI DAERAH (PAD)	-	PD 3. Meningkatkan tata kelola pemerintahan dan pelayanan publik yang bersih, efektif dan anti korupsi		KELURAHAN CANDIRENGGO
	7.01.01.2.07	Pengadaan Barang Milik Daerah Penunjang Urusan Pemerintah Daerah			0,00					-	
		-			0,00					-	
			Jumlah Unit Sarana dan Prasarana Pendukung Gedung Kantor atau Bangunan Lainnya yang Disediakan	-	0,00						
	7.01.01.2.07.0011	Pengadaan Sarana dan Prasarana Pendukung Gedung Kantor atau Bangunan Lainnya			0,00						
		Tersedianya Sarana dan Prasarana Pendukung Gedung Kantor atau Bangunan Lainnya	Jumlah Unit Sarana dan Prasarana Pendukung Gedung Kantor atau Bangunan Lainnya yang Disediakan	3 Unit	0,00	Provinsi Jawa Timur || Kab. Malang || Kecamatan Singosari || Kelurahan Candirenggo || 0	PENDAPATAN ASLI DAERAH (PAD)	7.Memperkuat reformasi politik, hukum dan birokrasi, serta memperkuat pencegahan dan pemberantasan korupsi, narkoba, judi, dan penyeludupan.	PD 3. Meningkatkan tata kelola pemerintahan dan pelayanan publik yang bersih, efektif dan anti korupsi		KELURAHAN CANDIRENGGO
	7.01.01.2.08	Penyediaan Jasa Penunjang Urusan Pemerintahan Daerah			10.200.000,00					-	
		-			10.200.000,00					-	
			Jumlah Laporan Penyediaan Jasa Komunikasi, Sumber Daya Air dan Listrik yang Disediakan	-	10.200.000,00						
			Jumlah Laporan Penyediaan Jasa Pelayanan Umum Kantor yang Disediakan	-	0,00						
	7.01.01.2.08.0002	Penyediaan Jasa Komunikasi, Sumber Daya Air dan Listrik			10.200.000,00						
		Tersedianya Jasa Komunikasi, Sumber Daya Air dan Listrik	Jumlah Laporan Penyediaan Jasa Komunikasi, Sumber Daya Air dan Listrik yang Disediakan	12 Laporan	10.200.000,00	Provinsi Jawa Timur || Kab. Malang || Kecamatan Singosari || Kelurahan Candirenggo || 0	PENDAPATAN ASLI DAERAH (PAD)	7.Memperkuat reformasi politik, hukum dan birokrasi, serta memperkuat pencegahan dan pemberantasan korupsi, narkoba, judi, dan penyeludupan.	PD 3. Meningkatkan tata kelola pemerintahan dan pelayanan publik yang bersih, efektif dan anti korupsi		KELURAHAN CANDIRENGGO
	7.01.01.2.08.0004	Penyediaan Jasa Pelayanan Umum Kantor			0,00						
		Tersedianya Jasa Pelayanan Umum Kantor	Jumlah Laporan Penyediaan Jasa Pelayanan Umum Kantor yang Disediakan	12 Laporan	0,00	Provinsi Jawa Timur || Kab. Malang || Kecamatan Singosari || Kelurahan Candirenggo || 0	PENDAPATAN ASLI DAERAH (PAD)	-	PD 3. Meningkatkan tata kelola pemerintahan dan pelayanan publik yang bersih, efektif dan anti korupsi		KELURAHAN CANDIRENGGO
	7.01.01.2.09	Pemeliharaan Barang Milik Daerah Penunjang Urusan Pemerintahan Daerah			21.586.000,00					-	
		-			21.586.000,00					-	
			Jumlah Kendaraan Dinas Operasional atau Lapangan yang Dipelihara dan dibayarkan Pajak dan Perizinannya	-	3.462.000,00						
			Jumlah Sarana dan Prasarana Gedung Kantor atau Bangunan Lainnya yang Dipelihara/Direhabilitasi	-	15.934.000,00						

1	2	3	4	5	6	7	8	9	10	11	12
			Jumlah Sarana dan Prasarana Pendukung Gedung Kantor atau Bangunan Lainnya yang Dipelihara/Direhabilitasi	-	2.190.000,00						
	7.01.01.2.09.0002	Penyediaan Jasa Pemeliharaan, Biaya Pemeliharaan, Pajak dan Perizinan Kendaraan Dinas Operasional atau Lapangan			3.462.000,00						
		Tersedianya Jasa Pemeliharaan, Biaya Pemeliharaan, Pajak dan Perizinan Kendaraan Dinas Operasional atau Lapangan	Jumlah Kendaraan Dinas Operasional atau Lapangan yang Dipelihara dan dibayarkan Pajak dan Perizinannya	3 Unit	3.462.000,00	Provinsi Jawa Timur || Kab. Malang || Kecamatan Singosari || Kelurahan Candirenggo || 0	PENDAPATAN ASLI DAERAH (PAD)	7.Memperkuat reformasi politik, hukum dan birokrasi, serta memperkuat pencegahan dan pemberantasan korupsi, narkoba, judi, dan penyeludupan.	PD 3. Meningkatkan tata kelola pemerintahan dan pelayanan publik yang bersih, efektif dan anti korupsi		KELURAHAN CANDIRENGGO
	7.01.01.2.09.0010	Pemeliharaan/Rehabilitasi Sarana dan Prasarana Gedung Kantor atau Bangunan Lainnya			15.934.000,00						
		Terlaksananya Pemeliharaan/Rehabilitasi Sarana dan Prasarana Gedung Kantor atau Bangunan Lainnya	Jumlah Sarana dan Prasarana Gedung Kantor atau Bangunan Lainnya yang Dipelihara/Direhabilitasi	1 Unit	15.934.000,00	Provinsi Jawa Timur || Kab. Malang || Kecamatan Singosari || Kelurahan Candirenggo || 0	PENDAPATAN ASLI DAERAH (PAD)	-	PD 3. Meningkatkan tata kelola pemerintahan dan pelayanan publik yang bersih, efektif dan anti korupsi		KELURAHAN CANDIRENGGO
	7.01.01.2.09.0011	Pemeliharaan/Rehabilitasi Sarana dan Prasarana Pendukung Gedung Kantor atau Bangunan Lainnya			2.190.000,00						
		Terlaksananya Pemeliharaan/Rehabilitasi Sarana dan Prasarana Pendukung Gedung Kantor atau Bangunan Lainnya	Jumlah Sarana dan Prasarana Pendukung Gedung Kantor atau Bangunan Lainnya yang Dipelihara/Direhabilitasi	4 Unit	2.190.000,00	Provinsi Jawa Timur || Kab. Malang || Kecamatan Singosari || Kelurahan Candirenggo || 0	PENDAPATAN ASLI DAERAH (PAD)	-	PD 3. Meningkatkan tata kelola pemerintahan dan pelayanan publik yang bersih, efektif dan anti korupsi		KELURAHAN CANDIRENGGO
362.	**7.01.03**	**PROGRAM PEMBERDAYAAN MASYARAKAT DESA DAN KELURAHAN**			**694.798.681,00**						
			Persentase Program Pemberdayaan Masyarakat Desa dan Kelurahan dalam Satu Tahun	100 %	694.798.681,00						
	7.01.03.2.02	Kegiatan Pemberdayaan Kelurahan			694.798.681,00					-	
		-			694.798.681,00					-	
			Jumlah Pokmas dan Ormas yang Melaksanakan Pemberdayaan Masyarakat di Kelurahan	-	452.320.000,00						
			Jumlah Sarana dan Prasarana Kelurahan yang Terbangun	-	242.478.681,00						
	7.01.03.2.02.0002	Pembangunan Sarana dan Prasarana Kelurahan			242.478.681,00						
		Terbangunnya Sarana dan Prasarana Kelurahan	Jumlah Sarana dan Prasarana Kelurahan yang Terbangun	6 Unit	242.478.681,00	Provinsi Jawa Timur || Kab. Malang || Kecamatan Singosari || Kelurahan Candirenggo || 0	DAU Tambahan Dukungan Pendanaan Kelurahan	7.Memperkuat reformasi politik, hukum dan birokrasi, serta memperkuat pencegahan dan pemberantasan korupsi, narkoba, judi, dan penyeludupan.	PD 3. Meningkatkan tata kelola pemerintahan dan pelayanan publik yang bersih, efektif dan anti korupsi		KELURAHAN CANDIRENGGO
	7.01.03.2.02.0003	Pemberdayaan Masyarakat di Kelurahan			452.320.000,00						
		Terlaksananya Pemberdayaan Masyarakat di Kelurahan	Jumlah Pokmas dan Ormas yang Melaksanakan Pemberdayaan Masyarakat di Kelurahan	6 Pokmas / Ormas	452.320.000,00	Provinsi Jawa Timur || Kab. Malang || Kecamatan Singosari || Kelurahan Candirenggo || 0	PENDAPATAN ASLI DAERAH (PAD)	7.Memperkuat reformasi politik, hukum dan birokrasi, serta memperkuat pencegahan dan pemberantasan korupsi, narkoba, judi, dan penyeludupan.	PD 3. Meningkatkan tata kelola pemerintahan dan pelayanan publik yang bersih, efektif dan anti korupsi		KELURAHAN CANDIRENGGO
		KECAMATAN KARANGPLOSO			**3.091.717.231,00**						
	7	**UNSUR KEWILAYAHAN**			**3.091.717.231,00**						
	7.01	**KECAMATAN**			**3.091.717.231,00**						
363.	**7.01.01**	**PROGRAM PENUNJANG URUSAN PEMERINTAHAN DAERAH KABUPATEN/KOTA**			**2.859.468.231,00**						

1	2	3	4	5	6	7	8	9	10	11	12
		Tercapainya kinerja PD dalam rangka pemenuhan tugas dan fungsi - KECAMATAN KARANGPLOSO			***2.858.365.731,00***						
			1.Persentase capaian kinerja perangkat daerah	100 %	2.858.365.731,00						
	7.01.01.2.01	Perencanaan, Penganggaran, dan Evaluasi Kinerja Perangkat Daerah			4.008.000,00					Kantor Kecamatan Karangploso	
		Jumlah dokumen perencanaan penganggaran dan evaluasi kinerja yang disusun sesuai aturan dan tepat waktu			4.008.000,00					Kantor Kecamatan Karangploso	
			Jumlah Dokumen DPA-SKPD dan Laporan Hasil Koordinasi Penyusunan Dokumen DPA-SKPD	1 Dokumen	560.000,00						
			Jumlah Dokumen Perencanaan Perangkat Daerah	2 Dokumen	1.268.000,00						
			Jumlah Dokumen Perubahan DPA-SKPD dan Laporan Hasil Koordinasi Penyusunan Dokumen Perubahan DPA-SKPD	1 Dokumen	560.000,00						
			Jumlah Dokumen Perubahan RKA-SKPD dan Laporan Hasil Koordinasi Penyusunan Dokumen Perubahan RKA-SKPD	1 Dokumen	542.500,00						
			Jumlah Dokumen RKA-SKPD dan Laporan Hasil Koordinasi Penyusunan Dokumen RKA-SKPD	1 Dokumen	542.500,00						
			Jumlah Laporan Capaian Kinerja dan Ikhtisar Realisasi Kinerja SKPD dan Laporan Hasil Koordinasi Penyusunan Laporan Capaian Kinerja dan Ikhtisar Realisasi Kinerja SKPD	4 Laporan	535.000,00						
	7.01.01.2.01.0001	Penyusunan Dokumen Perencanaan Perangkat Daerah			1.268.000,00						
		Tersusunnya Dokumen Perencanaan Perangkat Daerah	Jumlah Dokumen Perencanaan Perangkat Daerah	2 Dokumen	1.268.000,00	Kab. Malang	PENDAPATAN ASLI DAERAH (PAD)	7.Memperkuat reformasi politik, hukum dan birokrasi, serta memperkuat pencegahan dan pemberantasan korupsi, narkoba, judi, dan penyeludupan.	PD 3. Meningkatkan tata kelola pemerintahan dan pelayanan publik yang bersih, efektif dan anti korupsi		KECAMATAN KARANGPLOSO
	7.01.01.2.01.0002	Koordinasi dan Penyusunan Dokumen RKA-SKPD			542.500,00						
		Tersedianya Dokumen RKA-SKPD dan Laporan Hasil Koordinasi Penyusunan Dokumen RKA-SKPD	Jumlah Dokumen RKA-SKPD dan Laporan Hasil Koordinasi Penyusunan Dokumen RKA-SKPD	1 Dokumen	542.500,00	Kab. Malang	PENDAPATAN ASLI DAERAH (PAD)	7.Memperkuat reformasi politik, hukum dan birokrasi, serta memperkuat pencegahan dan pemberantasan korupsi, narkoba, judi, dan penyeludupan.	PD 3. Meningkatkan tata kelola pemerintahan dan pelayanan publik yang bersih, efektif dan anti korupsi		KECAMATAN KARANGPLOSO
	7.01.01.2.01.0003	Koordinasi dan Penyusunan Dokumen Perubahan RKA-SKPD			542.500,00						
		Tersedianya Dokumen Perubahan RKA-SKPD dan Laporan Hasil Koordinasi Penyusunan Dokumen Perubahan RKA-SKPD	Jumlah Dokumen Perubahan RKA-SKPD dan Laporan Hasil Koordinasi Penyusunan Dokumen Perubahan RKA-SKPD	1 Dokumen	542.500,00	Kab. Malang	PENDAPATAN ASLI DAERAH (PAD)	7.Memperkuat reformasi politik, hukum dan birokrasi, serta memperkuat pencegahan dan pemberantasan korupsi, narkoba, judi, dan penyeludupan.	PD 3. Meningkatkan tata kelola pemerintahan dan pelayanan publik yang bersih, efektif dan anti korupsi		KECAMATAN KARANGPLOSO
	7.01.01.2.01.0004	Koordinasi dan Penyusunan DPA-SKPD			560.000,00						
		Tersedianya Dokumen DPA-SKPD dan Laporan Hasil Koordinasi Penyusunan Dokumen DPA-SKPD	Jumlah Dokumen DPA-SKPD dan Laporan Hasil Koordinasi Penyusunan Dokumen DPA-SKPD	1 Dokumen	560.000,00	Kab. Malang	PENDAPATAN ASLI DAERAH (PAD)	7.Memperkuat reformasi politik, hukum dan birokrasi, serta memperkuat pencegahan dan pemberantasan korupsi, narkoba, judi, dan penyeludupan.	PD 3. Meningkatkan tata kelola pemerintahan dan pelayanan publik yang bersih, efektif dan anti korupsi		KECAMATAN KARANGPLOSO
	7.01.01.2.01.0005	Koordinasi dan Penyusunan Perubahan DPA- SKPD			560.000,00						
		Tersedianya Dokumen Perubahan DPA-SKPD dan Laporan Hasil Koordinasi Penyusunan Dokumen Perubahan DPA-SKPD	Jumlah Dokumen Perubahan DPA-SKPD dan Laporan Hasil Koordinasi Penyusunan Dokumen Perubahan DPA-SKPD	1 Dokumen	560.000,00	Kab. Malang	PENDAPATAN ASLI DAERAH (PAD)	7.Memperkuat reformasi politik, hukum dan birokrasi, serta memperkuat pencegahan dan pemberantasan korupsi, narkoba, judi, dan penyeludupan.	PD 3. Meningkatkan tata kelola pemerintahan dan pelayanan publik yang bersih, efektif dan anti korupsi		KECAMATAN KARANGPLOSO

1	2	3	4	5	6	7	8	9	10	11	12
	7.01.01.2.01.0006	Koordinasi dan Penyusunan Laporan Capaian Kinerja dan Ikhtisar Realisasi Kinerja SKPD			535.000,00						
		Tersedianya Laporan Capaian Kinerja dan Ikhtisar Realisasi Kinerja SKPD dan Laporan Hasil Koordinasi Penyusunan Laporan Capaian Kinerja dan Ikhtisar Realisasi Kinerja SKPD	Jumlah Laporan Capaian Kinerja dan Ikhtisar Realisasi Kinerja SKPD dan Laporan Hasil Koordinasi Penyusunan Laporan Capaian Kinerja dan Ikhtisar Realisasi Kinerja SKPD	4 Laporan	535.000,00	Kab. Malang	PENDAPATAN ASLI DAERAH (PAD)	7.Memperkuat reformasi politik, hukum dan birokrasi, serta memperkuat pencegahan dan pemberantasan korupsi, narkoba, judi, dan penyeludupan.	PD 3. Meningkatkan tata kelola pemerintahan dan pelayanan publik yang bersih, efektif dan anti korupsi		KECAMATAN KARANGPLOSO
	7.01.01.2.02	Administrasi Keuangan Perangkat Daerah			2.759.363.640,00					Pegawai Kantor Kecamatan Karangploso	
		Jumlah pemenuhan kinerja pelayanan keuangan perangkat daerah disusun sesuai aturan dan tepat waktu			2.759.363.640,00					Pegawai Kantor Kecamatan Karangploso	
			Jumlah Dokumen Hasil Penyediaan Administrasi Pelaksanaan Tugas ASN	12 Dokumen	1.996.000,00						
			Jumlah Laporan Keuangan Akhir Tahun SKPD dan Laporan Hasil Koordinasi Penyusunan Laporan Keuangan Akhir Tahun SKPD	1 Laporan	424.000,00						
			Jumlah Laporan Keuangan Bulanan/ Triwulanan/ Semesteran SKPD dan Laporan Koordinasi Penyusunan Laporan Keuangan Bulanan/Triwulanan/Semesteran SKPD	12 Laporan	1.144.250,00						
			Jumlah Orang yang Menerima Gaji dan Tunjangan ASN	16 Orang/bulan	2.755.799.390,00						
	7.01.01.2.02.0001	Penyediaan Gaji dan Tunjangan ASN			2.755.799.390,00						
		Tersedianya Gaji dan Tunjangan ASN	Jumlah Orang yang Menerima Gaji dan Tunjangan ASN	17 Orang/bulan	2.755.799.390,00	Kab. Malang	Dana Alokasi Umum (DAU)	7.Memperkuat reformasi politik, hukum dan birokrasi, serta memperkuat pencegahan dan pemberantasan korupsi, narkoba, judi, dan penyeludupan.	PD 3. Meningkatkan tata kelola pemerintahan dan pelayanan publik yang bersih, efektif dan anti korupsi		KECAMATAN KARANGPLOSO
	7.01.01.2.02.0002	Penyediaan Administrasi Pelaksanaan Tugas ASN			1.996.000,00						
		Tersedianya Administrasi Pelaksanaan Tugas ASN	Jumlah Dokumen Hasil Penyediaan Administrasi Pelaksanaan Tugas ASN	12 Dokumen	1.996.000,00	Kab. Malang	PENDAPATAN ASLI DAERAH (PAD)	7.Memperkuat reformasi politik, hukum dan birokrasi, serta memperkuat pencegahan dan pemberantasan korupsi, narkoba, judi, dan penyeludupan.	PD 3. Meningkatkan tata kelola pemerintahan dan pelayanan publik yang bersih, efektif dan anti korupsi		KECAMATAN KARANGPLOSO
	7.01.01.2.02.0005	Koordinasi dan Penyusunan Laporan Keuangan Akhir Tahun SKPD			424.000,00						
		Tersedianya Laporan Keuangan Akhir Tahun SKPD dan Laporan Hasil Koordinasi Penyusunan Laporan Keuangan Akhir Tahun SKPD	Jumlah Laporan Keuangan Akhir Tahun SKPD dan Laporan Hasil Koordinasi Penyusunan Laporan Keuangan Akhir Tahun SKPD	1 Laporan	424.000,00	Kab. Malang	PENDAPATAN ASLI DAERAH (PAD)	7.Memperkuat reformasi politik, hukum dan birokrasi, serta memperkuat pencegahan dan pemberantasan korupsi, narkoba, judi, dan penyeludupan.	PD 3. Meningkatkan tata kelola pemerintahan dan pelayanan publik yang bersih, efektif dan anti korupsi		KECAMATAN KARANGPLOSO
	7.01.01.2.02.0007	Koordinasi dan Penyusunan Laporan Keuangan Bulanan/ Triwulanan/ Semesteran SKPD			1.144.250,00						
		Tersedianya Laporan Keuangan Bulanan/Triwulanan/Semesteran SKPD dan Laporan Koordinasi Penyusunan Laporan Keuangan Bulanan/Triwulanan/Semesteran SKPD	Jumlah Laporan Keuangan Bulanan/ Triwulanan/ Semesteran SKPD dan Laporan Koordinasi Penyusunan Laporan Keuangan Bulanan/Triwulanan/Semesteran SKPD	12 Laporan	1.144.250,00	Kab. Malang	PENDAPATAN ASLI DAERAH (PAD)	7.Memperkuat reformasi politik, hukum dan birokrasi, serta memperkuat pencegahan dan pemberantasan korupsi, narkoba, judi, dan penyeludupan.	PD 3. Meningkatkan tata kelola pemerintahan dan pelayanan publik yang bersih, efektif dan anti korupsi		KECAMATAN KARANGPLOSO
	7.01.01.2.05	Administrasi Kepegawaian Perangkat Daerah			362.000,00					Pegawai Kantor Kecamatan Karangploso	
		Jumlah pelayanan kepegawaian Perangkat Daerah yang terfasilitasi dalam menunjang kinerja Perangkat Daerah			362.000,00					Pegawai Kantor Kecamatan Karangploso	
			Jumlah Dokumen Monitoring, Evaluasi, dan Penilaian Kinerja Pegawai	1 Dokumen	362.000,00						
			Jumlah Paket Pakaian Dinas beserta Atribut Kelengkapan	16 Paket	0,00						

1	2	3	4	5	6	7	8	9	10	11	12
	7.01.01.2.05.0002	Pengadaan Pakaian Dinas beserta Atribut Kelengkapannya			0,00						
		Tersedianya Pakaian Dinas beserta Atribut Kelengkapan	Jumlah Paket Pakaian Dinas beserta Atribut Kelengkapan	0 Paket	0,00	Kab. Malang	PENDAPATAN ASLI DAERAH (PAD)	7.Memperkuat reformasi politik, hukum dan birokrasi, serta memperkuat pencegahan dan pemberantasan korupsi, narkoba, judi, dan penyeludupan.	PD 3. Meningkatkan tata kelola pemerintahan dan pelayanan publik yang bersih, efektif dan anti korupsi		KECAMATAN KARANGPLOSO
	7.01.01.2.05.0005	Monitoring, Evaluasi, dan Penilaian Kinerja Pegawai			362.000,00						
		Terlaksananya Monitoring, Evaluasi, dan Penilaian Kinerja Pegawai	Jumlah Dokumen Monitoring, Evaluasi, dan Penilaian Kinerja Pegawai	1 Dokumen	362.000,00	Kab. Malang	PENDAPATAN ASLI DAERAH (PAD)	7.Memperkuat reformasi politik, hukum dan birokrasi, serta memperkuat pencegahan dan pemberantasan korupsi, narkoba, judi, dan penyeludupan.	PD 3. Meningkatkan tata kelola pemerintahan dan pelayanan publik yang bersih, efektif dan anti korupsi		KECAMATAN KARANGPLOSO
	7.01.01.2.06	Administrasi Umum Perangkat Daerah			50.519.111,00					Kantor Kecamatan Karangploso	
		Jumlah pelayanan pemenuhan administrasi umum Perangkat Daerah dalam satu tahun			50.519.111,00					Kantor Kecamatan Karangploso	
			Jumlah Laporan Fasilitasi Kunjungan Tamu	12 Laporan	13.200.000,00						
			Jumlah Laporan Penyelenggaraan Rapat Koordinasi dan Konsultasi SKPD	192 Laporan	17.850.000,00						
			Jumlah Paket Bahan Logistik Kantor yang Disediakan	12 Paket	3.155.000,00						
			Jumlah Paket Barang Cetakan dan Penggandaan yang Disediakan	12 Paket	1.341.251,00						
			Jumlah Paket Komponen Instalasi Listrik/Penerangan Bangunan Kantor yang Disediakan	12 Paket	1.463.000,00						
			Jumlah Paket Peralatan dan Perlengkapan Kantor yang Disediakan	12 Paket	11.796.860,00						
			Jumlah Paket Peralatan Rumah Tangga yang Disediakan	12 Paket	1.713.000,00						
	7.01.01.2.06.0001	Penyediaan Komponen InstalasiListrik/Penerangan Bangunan Kantor			1.463.000,00						
		Tersedianya Komponen Instalasi Listrik/Penerangan Bangunan Kantor	Jumlah Paket Komponen Instalasi Listrik/Penerangan Bangunan Kantor yang Disediakan	12 Paket	1.463.000,00	Kab. Malang	PENDAPATAN ASLI DAERAH (PAD)	7.Memperkuat reformasi politik, hukum dan birokrasi, serta memperkuat pencegahan dan pemberantasan korupsi, narkoba, judi, dan penyeludupan.	PD 3. Meningkatkan tata kelola pemerintahan dan pelayanan publik yang bersih, efektif dan anti korupsi		KECAMATAN KARANGPLOSO
	7.01.01.2.06.0002	Penyediaan Peralatan dan Perlengkapan Kantor			11.796.860,00						
		Tersedianya Peralatan dan Perlengkapan Kantor	Jumlah Paket Peralatan dan Perlengkapan Kantor yang Disediakan	12 Paket	11.796.860,00	Kab. Malang	PENDAPATAN ASLI DAERAH (PAD)	7.Memperkuat reformasi politik, hukum dan birokrasi, serta memperkuat pencegahan dan pemberantasan korupsi, narkoba, judi, dan penyeludupan.	PD 3. Meningkatkan tata kelola pemerintahan dan pelayanan publik yang bersih, efektif dan anti korupsi		KECAMATAN KARANGPLOSO
	7.01.01.2.06.0003	Penyediaan Peralatan Rumah Tangga			1.713.000,00						
		Tersedianya Peralatan Rumah Tangga	Jumlah Paket Peralatan Rumah Tangga yang Disediakan	12 Paket	1.713.000,00	Kab. Malang	PENDAPATAN ASLI DAERAH (PAD)	7.Memperkuat reformasi politik, hukum dan birokrasi, serta memperkuat pencegahan dan pemberantasan korupsi, narkoba, judi, dan penyeludupan.	PD 3. Meningkatkan tata kelola pemerintahan dan pelayanan publik yang bersih, efektif dan anti korupsi		KECAMATAN KARANGPLOSO
	7.01.01.2.06.0004	Penyediaan Bahan Logistik Kantor			3.155.000,00						
		Tersedianya Bahan Logistik Kantor	Jumlah Paket Bahan Logistik Kantor yang Disediakan	12 Paket	3.155.000,00	Kab. Malang	PENDAPATAN ASLI DAERAH (PAD)	7.Memperkuat reformasi politik, hukum dan birokrasi, serta memperkuat pencegahan dan pemberantasan korupsi, narkoba, judi, dan penyeludupan.	PD 3. Meningkatkan tata kelola pemerintahan dan pelayanan publik yang bersih, efektif dan anti korupsi		KECAMATAN KARANGPLOSO
	7.01.01.2.06.0005	Penyediaan Barang Cetakan dan Penggandaan			1.341.251,00						
		Tersedianya Barang Cetakan dan Penggandaan	Jumlah Paket Barang Cetakan dan Penggandaan yang Disediakan	12 Paket	1.341.251,00	Kab. Malang	PENDAPATAN ASLI DAERAH (PAD)	7.Memperkuat reformasi politik, hukum dan birokrasi, serta memperkuat pencegahan dan pemberantasan korupsi, narkoba, judi, dan penyeludupan.	PD 3. Meningkatkan tata kelola pemerintahan dan pelayanan publik yang bersih, efektif dan anti korupsi		KECAMATAN KARANGPLOSO
	7.01.01.2.06.0008	Fasilitasi Kunjungan Tamu			13.200.000,00						
		Terlaksananya Fasilitasi Kunjungan Tamu	Jumlah Laporan Fasilitasi Kunjungan Tamu	12 Laporan	13.200.000,00	Kab. Malang	PENDAPATAN ASLI DAERAH (PAD)	7.Memperkuat reformasi politik, hukum dan birokrasi, serta memperkuat pencegahan dan pemberantasan korupsi, narkoba, judi, dan penyeludupan.	PD 3. Meningkatkan tata kelola pemerintahan dan pelayanan publik yang bersih, efektif dan anti korupsi		KECAMATAN KARANGPLOSO
	7.01.01.2.06.0009	Penyelenggaraan Rapat Koordinasi dan Konsultasi SKPD			17.850.000,00						

1	2	3	4	5	6	7	8	9	10	11	12
		Terlaksananya Penyelenggaraan Rapat Koordinasi dan Konsultasi SKPD	Jumlah Laporan Penyelenggaraan Rapat Koordinasi dan Konsultasi SKPD	119 Laporan	17.850.000,00	Kab. Malang	PENDAPATAN ASLI DAERAH (PAD)	7.Memperkuat reformasi politik, hukum dan birokrasi, serta memperkuat pencegahan dan pemberantasan korupsi, narkoba, judi, dan penyeludupan.	PD 3. Meningkatkan tata kelola pemerintahan dan pelayanan publik yang bersih, efektif dan anti korupsi		KECAMATAN KARANGPLOSO
	7.01.01.2.07	Pengadaan Barang Milik Daerah Penunjang Urusan Pemerintah Daerah			0,00					Kantor Kecamatan Karangploso	
		Jumlah pemenuhan administrasi pengadaan barang milik daerah dalam menunjang operasional kantor			0,00					Kantor Kecamatan Karangploso	
			Jumlah Unit Sarana dan Prasarana Pendukung Gedung Kantor atau Bangunan Lainnya yang Disediakan	3 Unit	0,00						
	7.01.01.2.07.0011	Pengadaan Sarana dan Prasarana Pendukung Gedung Kantor atau Bangunan Lainnya			0,00						
		Tersedianya Sarana dan Prasarana Pendukung Gedung Kantor atau Bangunan Lainnya	Jumlah Unit Sarana dan Prasarana Pendukung Gedung Kantor atau Bangunan Lainnya yang Disediakan	0 Unit	0,00	Kab. Malang	PENDAPATAN ASLI DAERAH (PAD)	7.Memperkuat reformasi politik, hukum dan birokrasi, serta memperkuat pencegahan dan pemberantasan korupsi, narkoba, judi, dan penyeludupan.	PD 3. Meningkatkan tata kelola pemerintahan dan pelayanan publik yang bersih, efektif dan anti korupsi		KECAMATAN KARANGPLOSO
	7.01.01.2.08	Penyediaan Jasa Penunjang Urusan Pemerintahan Daerah			33.036.000,00					-	
		Jumlah Laporan penyediaan jasa penunjang operasional perkantoran yang teradministrasi dengan benar dalam satu tahun			33.036.000,00					-	
			Jumlah Laporan Penyediaan Jasa Komunikasi, Sumber Daya Air dan Listrik yang Disediakan	12 Laporan	25.800.000,00						
			Jumlah Laporan Penyediaan Jasa Pelayanan Umum Kantor yang Disediakan	12 Laporan	5.736.000,00						
			Jumlah Laporan Penyediaan Jasa Surat Menyurat	14 Laporan	1.500.000,00						
	7.01.01.2.08.0001	Penyediaan Jasa Surat Menyurat			1.500.000,00						
		Terlaksananya Penyediaan Jasa Surat Menyurat	Jumlah Laporan Penyediaan Jasa Surat Menyurat	10 Laporan	1.500.000,00	Kab. Malang	PENDAPATAN ASLI DAERAH (PAD)	-	PD 3. Meningkatkan tata kelola pemerintahan dan pelayanan publik yang bersih, efektif dan anti korupsi		KECAMATAN KARANGPLOSO
	7.01.01.2.08.0002	Penyediaan Jasa Komunikasi, Sumber Daya Air dan Listrik			25.800.000,00						
		Tersedianya Jasa Komunikasi, Sumber Daya Air dan Listrik	Jumlah Laporan Penyediaan Jasa Komunikasi, Sumber Daya Air dan Listrik yang Disediakan	12 Laporan	25.800.000,00	Kab. Malang	PENDAPATAN ASLI DAERAH (PAD)	-	PD 3. Meningkatkan tata kelola pemerintahan dan pelayanan publik yang bersih, efektif dan anti korupsi		KECAMATAN KARANGPLOSO
	7.01.01.2.08.0004	Penyediaan Jasa Pelayanan Umum Kantor			5.736.000,00						
		Tersedianya Jasa Pelayanan Umum Kantor	Jumlah Laporan Penyediaan Jasa Pelayanan Umum Kantor yang Disediakan	12 Laporan	5.736.000,00	Kab. Malang	PENDAPATAN ASLI DAERAH (PAD)	-	PD 3. Meningkatkan tata kelola pemerintahan dan pelayanan publik yang bersih, efektif dan anti korupsi		KECAMATAN KARANGPLOSO
	7.01.01.2.09	Pemeliharaan Barang Milik Daerah Penunjang Urusan Pemerintahan Daerah			12.179.480,00					Mobil Dinas, Sarana Prasarana dan Kantor Kecamatan Karangploso	
		Jumlah dokumen pemeliharaan barang milik daerah penunjang urusan pemerintahan daerah yang dipelihara dalam satu tahun			12.179.480,00					Mobil Dinas, Sarana Prasarana dan Kantor Kecamatan Karangploso	
			Jumlah Gedung Kantor dan Bangunan Lainnya yang Dipelihara/Direhabilitasi	4 Unit	5.253.000,00						
			Jumlah Kendaraan Dinas Operasional atau Lapangan yang Dipelihara dan dibayarkan Pajak dan Perizinannya	3 Unit	5.506.480,00						
			Jumlah Sarana dan Prasarana Pendukung Gedung Kantor atau Bangunan Lainnya yang Dipelihara/Direhabilitasi	2 Unit	1.420.000,00						
	7.01.01.2.09.0002	Penyediaan Jasa Pemeliharaan, Biaya Pemeliharaan, Pajak dan Perizinan Kendaraan Dinas Operasional atau Lapangan			5.506.480,00						

1	2	3	4	5	6	7	8	9	10	11	12
		Tersedianya Jasa Pemeliharaan, Biaya Pemeliharaan, Pajak dan Perizinan Kendaraan Dinas Operasional atau Lapangan	Jumlah Kendaraan Dinas Operasional atau Lapangan yang Dipelihara dan dibayarkan Pajak dan Perizinannya	3 Unit	5.506.480,00	Kab. Malang	PENDAPATAN ASLI DAERAH (PAD)	7.Memperkuat reformasi politik, hukum dan birokrasi, serta memperkuat pencegahan dan pemberantasan korupsi, narkoba, judi, dan penyeludupan.	PD 3. Meningkatkan tata kelola pemerintahan dan pelayanan publik yang bersih, efektif dan anti korupsi		KECAMATAN KARANGPLOSO
	7.01.01.2.09.0009	Pemeliharaan/Rehabilitasi Gedung Kantor dan Bangunan Lainnya			5.253.000,00						
		Terlaksananya Pemeliharaan/Rehabilitasi Gedung Kantor dan Bangunan Lainnya	Jumlah Gedung Kantor dan Bangunan Lainnya yang Dipelihara/Direhabilitasi	4 Unit	5.253.000,00	Kab. Malang	PENDAPATAN ASLI DAERAH (PAD)	7.Memperkuat reformasi politik, hukum dan birokrasi, serta memperkuat pencegahan dan pemberantasan korupsi, narkoba, judi, dan penyeludupan.	PD 3. Meningkatkan tata kelola pemerintahan dan pelayanan publik yang bersih, efektif dan anti korupsi		KECAMATAN KARANGPLOSO
	7.01.01.2.09.0011	Pemeliharaan/Rehabilitasi Sarana dan Prasarana Pendukung Gedung Kantor atau Bangunan Lainnya			1.420.000,00						
		Terlaksananya Pemeliharaan/Rehabilitasi Sarana dan Prasarana Pendukung Gedung Kantor atau Bangunan Lainnya	Jumlah Sarana dan Prasarana Pendukung Gedung Kantor atau Bangunan Lainnya yang Dipelihara/Direhabilitasi	2 Unit	1.420.000,00	Kab. Malang	PENDAPATAN ASLI DAERAH (PAD)	7.Memperkuat reformasi politik, hukum dan birokrasi, serta memperkuat pencegahan dan pemberantasan korupsi, narkoba, judi, dan penyeludupan.	PD 3. Meningkatkan tata kelola pemerintahan dan pelayanan publik yang bersih, efektif dan anti korupsi		KECAMATAN KARANGPLOSO
364.	**7.01.02**	**PROGRAM PENYELENGGARAAN PEMERINTAHAN DAN PELAYANAN PUBLIK**			**210.997.000,00**						
		Terselenggaranya pemerintahan dan pelayanan publik di wilayah kecamatan - KECAMATAN KARANGPLOSO			***210.997.000,00***						
			1.Persentase pelayanan publik yang dilaksanakan dalam satu tahun (%)	100 %	210.997.000,00						
	7.01.02.2.01	Koordinasi Penyelenggaraan KegiatanPemerintahan di Tingkat Kecamatan			206.913.000,00					Masyarakat, Lembaga Desa, Perangkat Desa dan OPD Terkait	
		Jumlah koordinasi penyelenggaraan kegiatan pemerintahan di tingkat kecamatan dalam satu tahun			206.913.000,00					Masyarakat, Lembaga Desa, Perangkat Desa dan OPD Terkait	
			Jumlah Laporan Koordinasi/Sinergi Perencanaan dan Pelaksanaan Kegiatan Pemerintahan dengan Perangkat Daerah dan Instansi Vertikal Terkait	13 Laporan	206.913.000,00						
	7.01.02.2.01.0001	Koordinasi/Sinergi Perencanaan dan Pelaksanaan Kegiatan Pemerintahan dengan Perangkat Daerah dan Instansi Vertikal Terkait			206.913.000,00						
		Terlaksananya Koordinasi/Sinergi Perencanaan dan Pelaksanaan Kegiatan Pemerintahan dengan Perangkat Daerah dan Instansi Vertikal Terkait	Jumlah Laporan Koordinasi/Sinergi Perencanaan dan Pelaksanaan Kegiatan Pemerintahan dengan Perangkat Daerah dan Instansi Vertikal Terkait	12 Laporan	206.913.000,00	Kab. Malang	PENDAPATAN ASLI DAERAH (PAD)	7.Memperkuat reformasi politik, hukum dan birokrasi, serta memperkuat pencegahan dan pemberantasan korupsi, narkoba, judi, dan penyeludupan.	PD 3. Meningkatkan tata kelola pemerintahan dan pelayanan publik yang bersih, efektif dan anti korupsi		KECAMATAN KARANGPLOSO
	7.01.02.2.04	Pelaksanaan Urusan Pemerintahan yang Dilimpahkan kepada Camat			4.084.000,00					Masyarakat, Lembaga Desa, Perangkat Desa dan OPD Terkait	
		Jumlah pelaksanaan urusan pemerintahan yang dilimpahkan kepada Camat			4.084.000,00					Masyarakat, Lembaga Desa, Perangkat Desa dan OPD Terkait	
			Jumlah Laporan Pelaksanaan Kewenangan Lain yang Dilimpahkan	2 Laporan	4.084.000,00						
	7.01.02.2.04.0003	Pelaksanaan Urusan Pemerintahan yang Terkait dengan Kewenangan Lain yang Dilimpahkan			4.084.000,00						
		Terlaksananya Urusan Pemerintahan yang Terkait dengan Kewenangan Lain yang Dilimpahkan	Jumlah Laporan Pelaksanaan Kewenangan Lain yang Dilimpahkan	1 Laporan	4.084.000,00	Kab. Malang	PENDAPATAN ASLI DAERAH (PAD)	7.Memperkuat reformasi politik, hukum dan birokrasi, serta memperkuat pencegahan dan pemberantasan korupsi, narkoba, judi, dan penyeludupan.	PD 3. Meningkatkan tata kelola pemerintahan dan pelayanan publik yang bersih, efektif dan anti korupsi		KECAMATAN KARANGPLOSO
365.	**7.01.04**	**PROGRAM KOORDINASI KETENTRAMAN DAN KETERTIBAN UMUM**			**13.084.000,00**						

1	2	3	4	5	6	7	8	9	10	11	12
		Terselenggaranya koordinasi ketentraman dan ketertiban umum - KECAMATAN KARANGPLOSO			***13.084.000,00***						
			1.Persentase kegiatan koordinasi ketentraman dan ketertiban umum dalam satu tahun (%)	100 %	13.084.000,00						
	7.01.04.2.01	Koordinasi Upaya Penyelenggaraan Ketenteraman dan Ketertiban Umum			13.084.000,00					Masyarakat, Lembaga Desa, Perangkat Desa dan OPD Terkait	
		Jumlah koordinasi upaya penyelenggaraan ketentraman dan ketertiban umum yang dilaksanakan dalam satu tahun			13.084.000,00					Masyarakat, Lembaga Desa, Perangkat Desa dan OPD Terkait	
			Jumlah Laporan Hasil Sinergitas dengan Kepolisian Negara Republik Indonesia, Tentara Nasional Indonesia dan Instansi Vertikal di Wilayah Kecamatan	2 Laporan	13.084.000,00						
	7.01.04.2.01.0001	Sinergitas dengan Kepolisian Negara Republik Indonesia, Tentara Nasional Indonesia dan Instansi Vertikal di Wilayah Kecamatan			13.084.000,00						
		Terlaksananya Sinergitas dengan Kepolisian Negara Republik Indonesia, Tentara Nasional Indonesia dan Instansi Vertikal di Wilayah Kecamatan	Jumlah Laporan Hasil Sinergitas dengan Kepolisian Negara Republik Indonesia, Tentara Nasional Indonesia dan Instansi Vertikal di Wilayah Kecamatan	1 Laporan	13.084.000,00	Kab. Malang	PENDAPATAN ASLI DAERAH (PAD)	7.Memperkuat reformasi politik, hukum dan birokrasi, serta memperkuat pencegahan dan pemberantasan korupsi, narkoba, judi, dan penyeludupan.	PD 3. Meningkatkan tata kelola pemerintahan dan pelayanan publik yang bersih, efektif dan anti korupsi		KECAMATAN KARANGPLOSO
366.	**7.01.05**	**PROGRAM PENYELENGGARAAN URUSAN PEMERINTAHAN UMUM**			**4.084.000,00**						
		Terselenggaranya pemerintahan umum di kecamatan - KECAMATAN KARANGPLOSO			***4.084.000,00***						
			1.Persentase penyelenggaraan urusan pemerintahan umum yang dilaksanakan dalam satu tahun (%)	100 %	4.084.000,00						
	7.01.05.2.01	Penyelenggaraan Urusan Pemerintahan Umum Sesuai Penugasan Kepala Daerah			4.084.000,00					Masyarakat, Lembaga Desa, Perangkat Desa dan OPD Terkait	
		Jumlah penyelenggaraan urusan pemerintahan umum sesuai penugasan Kepala Daerah yang dilaksanakan dalam satu tahun			4.084.000,00					Masyarakat, Lembaga Desa, Perangkat Desa dan OPD Terkait	
			Jumlah Orang yang Mengikuti Fasilitasi, Koordinasi dan Pembinaan (Bimtek, Sosialisasi, Konsultasi) Wawasan Kebangsaan dan Ketahanan Nasional	60 Orang	4.084.000,00						
	7.01.05.2.01.0002	Fasilitasi, Koordinasi dan Pembinaan (Bimtek, Sosialisasi, Konsultasi) Wawasan Kebangsaan dan Ketahanan Nasional			4.084.000,00						
		Terlaksananya Fasilitasi, Koordinasi dan Pembinaan (Bimtek, Sosialisasi, Konsultasi) Wawasan Kebangsaan dan Ketahanan Nasional	Jumlah Orang yang Mengikuti Fasilitasi, Koordinasi dan Pembinaan (Bimtek, Sosialisasi, Konsultasi) Wawasan Kebangsaan dan Ketahanan Nasional	30 Orang	4.084.000,00	Kab. Malang	PENDAPATAN ASLI DAERAH (PAD)	7.Memperkuat reformasi politik, hukum dan birokrasi, serta memperkuat pencegahan dan pemberantasan korupsi, narkoba, judi, dan penyeludupan.	PD 3. Meningkatkan tata kelola pemerintahan dan pelayanan publik yang bersih, efektif dan anti korupsi		KECAMATAN KARANGPLOSO
367.	**7.01.06**	**PROGRAM PEMBINAAN DAN PENGAWASAN PEMERINTAHAN DESA**			**4.084.000,00**						
		Terselenggaranya pembinaan dan pengawasan pemerintahan desa - KECAMATAN KARANGPLOSO			***4.084.000,00***						

1	2	3	4	5	6	7	8	9	10	11	12
			1.Persentase pembinaan dan pengawasan pemerintahan desa yang dilaksanakan dalam satu tahun (%)	100 %	4.084.000,00						
	7.01.06.2.01	Fasilitasi, Rekomendasi dan KoordinasiPembinaan dan Pengawasan Pemerintahan Desa			4.084.000,00					Masyarakat, Lembaga Desa, Perangkat Desa dan OPD Terkait	
		Jumlah fasilitasi, rekomendasi, dan koordinasi pembinaan dan pengawasan Pemerintahan Desa yang dilaksanakan dalam satu tahun			4.084.000,00					Masyarakat, Lembaga Desa, Perangkat Desa dan OPD Terkait	
			Jumlah Dokumen yang Difasilitasi dalam rangka Administrasi Tata Pemerintahan Desa	2 Dokumen	4.084.000,00						
	7.01.06.2.01.0002	Fasilitasi Administrasi Tata Pemerintahan Desa			4.084.000,00						
		Terlaksananya Fasilitasi Administrasi Tata Pemerintahan Desa	Jumlah Dokumen yang Difasilitasi dalam rangka Administrasi Tata Pemerintahan Desa	1 Dokumen	4.084.000,00	Kab. Malang	PENDAPATAN ASLI DAERAH (PAD)	7.Memperkuat reformasi politik, hukum dan birokrasi, serta memperkuat pencegahan dan pemberantasan korupsi, narkoba, judi, dan penyeludupan.	PD 3. Meningkatkan tata kelola pemerintahan dan pelayanan publik yang bersih, efektif dan anti korupsi		KECAMATAN KARANGPLOSO
		KECAMATAN DAU			**3.190.719.609,00**						
	7	**UNSUR KEWILAYAHAN**			**3.190.719.609,00**						
	7.01	**KECAMATAN**			**3.190.719.609,00**						
368.	**7.01.01**	**PROGRAM PENUNJANG URUSAN PEMERINTAHAN DAERAH KABUPATEN/KOTA**			**2.976.604.609,00**						
		Tercapainya kinerja PD dalam rangka pemenuhan tugas dan fungsi - KECAMATAN DAU			***2.951.455.609,00***						
			1.Persentase capaian kinerja perangkat daerah	100 %	2.951.455.609,00						
	7.01.01.2.01	Perencanaan, Penganggaran, dan Evaluasi Kinerja Perangkat Daerah			1.296.000,00					Kecamatan Dau	
		Jumlah dokumen perencanaan penganggaran dan evaluasi kinerja yang disusun sesuai aturan dan tepat waktu			1.296.000,00					Kecamatan Dau	
			Jumlah Dokumen DPA-SKPD dan Laporan Hasil Koordinasi Penyusunan Dokumen DPA-SKPD	1 Dokumen	147.000,00						
			Jumlah Dokumen Perencanaan Perangkat Daerah	4 Dokumen	354.000,00						
			Jumlah Dokumen Perubahan DPA-SKPD dan Laporan Hasil Koordinasi Penyusunan Dokumen Perubahan DPA-SKPD	1 Dokumen	147.000,00						
			Jumlah Dokumen Perubahan RKA-SKPD dan Laporan Hasil Koordinasi Penyusunan Dokumen Perubahan RKA-SKPD	1 Dokumen	147.000,00						
			Jumlah Dokumen RKA-SKPD dan Laporan Hasil Koordinasi Penyusunan Dokumen RKA-SKPD	1 Dokumen	147.000,00						
			Jumlah Laporan Capaian Kinerja dan Ikhtisar Realisasi Kinerja SKPD dan Laporan Hasil Koordinasi Penyusunan Laporan Capaian Kinerja dan Ikhtisar Realisasi Kinerja SKPD	6 Laporan	354.000,00						
	7.01.01.2.01.0001	Penyusunan Dokumen Perencanaan Perangkat Daerah			354.000,00						

1	2	3	4	5	6	7	8	9	10	11	12
		Tersusunnya Dokumen Perencanaan Perangkat Daerah	Jumlah Dokumen Perencanaan Perangkat Daerah	4 Dokumen	354.000,00	Kab. Malang	Pendapatan Bagi Hasil	4.Memperkuat pembangunan sumber daya manusia (SDM), sains, teknologi, pendidikan, kesehatan, prestasi olahraga, kesetaraan gender, serta penguatan peran perempuan, pemuda (generasi milenial dan generasi Z), dan penyandang disabilitas	PD 3. Meningkatkan tata kelola pemerintahan dan pelayanan publik yang bersih, efektif dan anti korupsi		KECAMATAN DAU
	7.01.01.2.01.0002	Koordinasi dan Penyusunan Dokumen RKA-SKPD			147.000,00						
		Tersedianya Dokumen RKA-SKPD dan Laporan Hasil Koordinasi Penyusunan Dokumen RKA-SKPD	Jumlah Dokumen RKA-SKPD dan Laporan Hasil Koordinasi Penyusunan Dokumen RKA-SKPD	1 Dokumen	147.000,00	Kab. Malang	Pendapatan Bagi Hasil	4.Memperkuat pembangunan sumber daya manusia (SDM), sains, teknologi, pendidikan, kesehatan, prestasi olahraga, kesetaraan gender, serta penguatan peran perempuan, pemuda (generasi milenial dan generasi Z), dan penyandang disabilitas	PD 3. Meningkatkan tata kelola pemerintahan dan pelayanan publik yang bersih, efektif dan anti korupsi		KECAMATAN DAU
	7.01.01.2.01.0003	Koordinasi dan Penyusunan Dokumen Perubahan RKA-SKPD			147.000,00						
		Tersedianya Dokumen Perubahan RKA-SKPD dan Laporan Hasil Koordinasi Penyusunan Dokumen Perubahan RKA-SKPD	Jumlah Dokumen Perubahan RKA-SKPD dan Laporan Hasil Koordinasi Penyusunan Dokumen Perubahan RKA-SKPD	1 Dokumen	147.000,00	Kab. Malang	Pendapatan Bagi Hasil	4.Memperkuat pembangunan sumber daya manusia (SDM), sains, teknologi, pendidikan, kesehatan, prestasi olahraga, kesetaraan gender, serta penguatan peran perempuan, pemuda (generasi milenial dan generasi Z), dan penyandang disabilitas	PD 3. Meningkatkan tata kelola pemerintahan dan pelayanan publik yang bersih, efektif dan anti korupsi		KECAMATAN DAU
	7.01.01.2.01.0004	Koordinasi dan Penyusunan DPA-SKPD			147.000,00						
		Tersedianya Dokumen DPA-SKPD dan Laporan Hasil Koordinasi Penyusunan Dokumen DPA-SKPD	Jumlah Dokumen DPA-SKPD dan Laporan Hasil Koordinasi Penyusunan Dokumen DPA-SKPD	1 Dokumen	147.000,00	Kab. Malang	Pendapatan Bagi Hasil	4.Memperkuat pembangunan sumber daya manusia (SDM), sains, teknologi, pendidikan, kesehatan, prestasi olahraga, kesetaraan gender, serta penguatan peran perempuan, pemuda (generasi milenial dan generasi Z), dan penyandang disabilitas	PD 3. Meningkatkan tata kelola pemerintahan dan pelayanan publik yang bersih, efektif dan anti korupsi		KECAMATAN DAU
	7.01.01.2.01.0005	Koordinasi dan Penyusunan Perubahan DPA- SKPD			147.000,00						
		Tersedianya Dokumen Perubahan DPA-SKPD dan Laporan Hasil Koordinasi Penyusunan Dokumen Perubahan DPA-SKPD	Jumlah Dokumen Perubahan DPA-SKPD dan Laporan Hasil Koordinasi Penyusunan Dokumen Perubahan DPA-SKPD	1 Dokumen	147.000,00	Kab. Malang	Pendapatan Bagi Hasil	4.Memperkuat pembangunan sumber daya manusia (SDM), sains, teknologi, pendidikan, kesehatan, prestasi olahraga, kesetaraan gender, serta penguatan peran perempuan, pemuda (generasi milenial dan generasi Z), dan penyandang disabilitas	PD 3. Meningkatkan tata kelola pemerintahan dan pelayanan publik yang bersih, efektif dan anti korupsi		KECAMATAN DAU
	7.01.01.2.01.0006	Koordinasi dan Penyusunan Laporan Capaian Kinerja dan Ikhtisar Realisasi Kinerja SKPD			354.000,00						
		Tersedianya Laporan Capaian Kinerja dan Ikhtisar Realisasi Kinerja SKPD dan Laporan Hasil Koordinasi Penyusunan Laporan Capaian Kinerja dan Ikhtisar Realisasi Kinerja SKPD	Jumlah Laporan Capaian Kinerja dan Ikhtisar Realisasi Kinerja SKPD dan Laporan Hasil Koordinasi Penyusunan Laporan Capaian Kinerja dan Ikhtisar Realisasi Kinerja SKPD	6 Laporan	354.000,00	Kab. Malang	Pendapatan Bagi Hasil	4.Memperkuat pembangunan sumber daya manusia (SDM), sains, teknologi, pendidikan, kesehatan, prestasi olahraga, kesetaraan gender, serta penguatan peran perempuan, pemuda (generasi milenial dan generasi Z), dan penyandang disabilitas.	PD 3. Meningkatkan tata kelola pemerintahan dan pelayanan publik yang bersih, efektif dan anti korupsi		KECAMATAN DAU
	7.01.01.2.02	Administrasi Keuangan Perangkat Daerah			2.853.943.810,00					Kecamatan Dau	
		Jumlah pemenuhan kinerja pelayanan keuangan perangkat daerah disusun sesuai aturan dan tepat waktu			2.853.943.810,00					Kecamatan Dau	
			Jumlah Laporan Keuangan Akhir Tahun SKPD dan Laporan Hasil Koordinasi Penyusunan Laporan Keuangan Akhir Tahun SKPD	1 Laporan	354.000,00						
			Jumlah Orang yang Menerima Gaji dan Tunjangan ASN	34 Orang/bulan	2.853.589.810,00						
	7.01.01.2.02.0001	Penyediaan Gaji dan Tunjangan ASN			2.853.589.810,00						
		Tersedianya Gaji dan Tunjangan ASN	Jumlah Orang yang Menerima Gaji dan Tunjangan ASN	31 Orang/bulan	2.853.589.810,00	Kab. Malang	Sisa Lebih Perhitungan Anggaran Tahun Sebelumnya Dana Alokasi Umum (DAU)	4.Memperkuat pembangunan sumber daya manusia (SDM), sains, teknologi, pendidikan, kesehatan, prestasi olahraga, kesetaraan gender, serta penguatan peran perempuan, pemuda (generasi milenial dan generasi Z), dan penyandang disabilitas	PD 3. Meningkatkan tata kelola pemerintahan dan pelayanan publik yang bersih, efektif dan anti korupsi		KECAMATAN DAU
	7.01.01.2.02.0005	Koordinasi dan Penyusunan Laporan Keuangan Akhir Tahun SKPD			354.000,00						
		Tersedianya Laporan Keuangan Akhir Tahun SKPD dan Laporan Hasil Koordinasi Penyusunan Laporan Keuangan Akhir Tahun SKPD	Jumlah Laporan Keuangan Akhir Tahun SKPD dan Laporan Hasil Koordinasi Penyusunan Laporan Keuangan Akhir Tahun SKPD	1 Laporan	354.000,00	Kab. Malang	PENDAPATAN ASLI DAERAH (PAD)	4.Memperkuat pembangunan sumber daya manusia (SDM), sains, teknologi, pendidikan, kesehatan, prestasi olahraga, kesetaraan gender, serta penguatan peran perempuan, pemuda (generasi milenial dan generasi Z), dan penyandang disabilitas	PD 3. Meningkatkan tata kelola pemerintahan dan pelayanan publik yang bersih, efektif dan anti korupsi		KECAMATAN DAU

1	2	3	4	5	6	7	8	9	10	11	12
	7.01.01.2.05	Administrasi Kepegawaian Perangkat Daerah			0,00					Kecamatan Dau	
		Jumlah pelayanan kepegawaian perangkat daerah yang terfasilitasi dalam menunjang kinerja Perangkat Daerah			0,00					Kecamatan Dau	
			Jumlah Paket Pakaian Dinas beserta Atribut Kelengkapan	21 Paket	0,00						
	7.01.01.2.05.0002	Pengadaan Pakaian Dinas beserta Atribut Kelengkapannya			0,00						
		Tersedianya Pakaian Dinas beserta Atribut Kelengkapan	Jumlah Paket Pakaian Dinas beserta Atribut Kelengkapan	0 Paket	0,00	Kab. Malang	PENDAPATAN ASLI DAERAH (PAD)	4.Memperkuat pembangunan sumber daya manusia (SDM), sains, teknologi, pendidikan, kesehatan, prestasi olahraga, kesetaraan gender, serta penguatan peran perempuan, pemuda (generasi milenial dan generasi Z), dan penyandang disabilitas	PD 3. Meningkatkan tata kelola pemerintahan dan pelayanan publik yang bersih, efektif dan anti korupsi		KECAMATAN DAU
	7.01.01.2.06	Administrasi Umum Perangkat Daerah			88.479.799,00					Kecamatan Dau	
		Jumlah pelayanan pemenuhan administrasi umum perangkat daerah dalam 1 tahun			88.479.799,00					Kecamatan Dau	
			Jumlah Laporan Fasilitasi Kunjungan Tamu	12 Laporan	32.400.000,00						
			Jumlah Laporan Penyelenggaraan Rapat Koordinasi dan Konsultasi SKPD	12 Laporan	24.000.000,00						
			Jumlah Paket Barang Cetakan dan Penggandaan yang Disediakan	12 Paket	2.879.599,00						
			Jumlah Paket Peralatan dan Perlengkapan Kantor yang Disediakan	12 Paket	27.420.800,00						
			Jumlah Paket Peralatan Rumah Tangga yang Disediakan	12 Paket	1.779.400,00						
	7.01.01.2.06.0002	Penyediaan Peralatan dan Perlengkapan Kantor			27.420.800,00						
		Tersedianya Peralatan dan Perlengkapan Kantor	Jumlah Paket Peralatan dan Perlengkapan Kantor yang Disediakan	12 Paket	27.420.800,00	Kab. Malang	Pendapatan Bagi Hasil	4.Memperkuat pembangunan sumber daya manusia (SDM), sains, teknologi, pendidikan, kesehatan, prestasi olahraga, kesetaraan gender, serta penguatan peran perempuan, pemuda (generasi milenial dan generasi Z), dan penyandang disabilitas	PD 3. Meningkatkan tata kelola pemerintahan dan pelayanan publik yang bersih, efektif dan anti korupsi		KECAMATAN DAU
	7.01.01.2.06.0003	Penyediaan Peralatan Rumah Tangga			1.779.400,00						
		Tersedianya Peralatan Rumah Tangga	Jumlah Paket Peralatan Rumah Tangga yang Disediakan	12 Paket	1.779.400,00	Kab. Malang	Pendapatan Bagi Hasil	4.Memperkuat pembangunan sumber daya manusia (SDM), sains, teknologi, pendidikan, kesehatan, prestasi olahraga, kesetaraan gender, serta penguatan peran perempuan, pemuda (generasi milenial dan generasi Z), dan penyandang disabilitas	PD 3. Meningkatkan tata kelola pemerintahan dan pelayanan publik yang bersih, efektif dan anti korupsi		KECAMATAN DAU
	7.01.01.2.06.0005	Penyediaan Barang Cetakan dan Penggandaan			2.879.599,00						
		Tersedianya Barang Cetakan dan Penggandaan	Jumlah Paket Barang Cetakan dan Penggandaan yang Disediakan	12 Paket	2.879.599,00	Kab. Malang	Pendapatan Bagi Hasil PENDAPATAN ASLI DAERAH (PAD) Sisa Lebih Perhitungan Anggaran Tahun Sebelumnya	4.Memperkuat pembangunan sumber daya manusia (SDM), sains, teknologi, pendidikan, kesehatan, prestasi olahraga, kesetaraan gender, serta penguatan peran perempuan, pemuda (generasi milenial dan generasi Z), dan penyandang disabilitas.	PD 3. Meningkatkan tata kelola pemerintahan dan pelayanan publik yang bersih, efektif dan anti korupsi		KECAMATAN DAU
	7.01.01.2.06.0008	Fasilitasi Kunjungan Tamu			32.400.000,00						
		Terlaksananya Fasilitasi Kunjungan Tamu	Jumlah Laporan Fasilitasi Kunjungan Tamu	12 Laporan	32.400.000,00	Kab. Malang	Pendapatan Bagi Hasil	4.Memperkuat pembangunan sumber daya manusia (SDM), sains, teknologi, pendidikan, kesehatan, prestasi olahraga, kesetaraan gender, serta penguatan peran perempuan, pemuda (generasi milenial dan generasi Z), dan penyandang disabilitas	PD 3. Meningkatkan tata kelola pemerintahan dan pelayanan publik yang bersih, efektif dan anti korupsi		KECAMATAN DAU
	7.01.01.2.06.0009	Penyelenggaraan Rapat Koordinasi dan Konsultasi SKPD			24.000.000,00						

1	2	3	4	5	6	7	8	9	10	11	12
		Terlaksananya Penyelenggaraan Rapat Koordinasi dan Konsultasi SKPD	Jumlah Laporan Penyelenggaraan Rapat Koordinasi dan Konsultasi SKPD	12 Laporan	24.000.000,00	Kab. Malang	PENDAPATAN ASLI DAERAH (PAD)	4.Memperkuat pembangunan sumber daya manusia (SDM), sains, teknologi, pendidikan, kesehatan, prestasi olahraga, kesetaraan gender, serta penguatan peran perempuan, pemuda (generasi milenial dan generasi Z), dan penyandang disabilitas	PD 3. Meningkatkan tata kelola pemerintahan dan pelayanan publik yang bersih, efektif dan anti korupsi		KECAMATAN DAU
	7.01.01.2.07	Pengadaan Barang Milik Daerah Penunjang Urusan Pemerintah Daerah			0,00					Kecamatan Dau	
		Jumlah pemenuhan barang milik daerah dalam menunjang operasional kantor			0,00					Kecamatan Dau	
			Jumlah Unit Sarana dan Prasarana Pendukung Gedung Kantor atau Bangunan Lainnya yang Disediakan	4 Unit	0,00						
	7.01.01.2.07.0011	Pengadaan Sarana dan Prasarana Pendukung Gedung Kantor atau Bangunan Lainnya			0,00						
		Tersedianya Sarana dan Prasarana Pendukung Gedung Kantor atau Bangunan Lainnya	Jumlah Unit Sarana dan Prasarana Pendukung Gedung Kantor atau Bangunan Lainnya yang Disediakan	0 Unit	0,00	Kab. Malang	PENDAPATAN ASLI DAERAH (PAD)	4.Memperkuat pembangunan sumber daya manusia (SDM), sains, teknologi, pendidikan, kesehatan, prestasi olahraga, kesetaraan gender, serta penguatan peran perempuan, pemuda (generasi milenial dan generasi Z), dan penyandang disabilitas	PD 3. Meningkatkan tata kelola pemerintahan dan pelayanan publik yang bersih, efektif dan anti korupsi		KECAMATAN DAU
	7.01.01.2.08	Penyediaan Jasa Penunjang Urusan Pemerintahan Daerah			24.000.000,00					Kecamatan Dau	
		Jumlah penyedia jasa penunjang operasional perkantoran yang terbayarkan dalam 1 tahun			24.000.000,00					Kecamatan Dau	
			Jumlah Laporan Penyediaan Jasa Komunikasi, Sumber Daya Air dan Listrik yang Disediakan	12 Laporan	24.000.000,00						
	7.01.01.2.08.0002	Penyediaan Jasa Komunikasi, Sumber Daya Air dan Listrik			24.000.000,00						
		Tersedianya Jasa Komunikasi, Sumber Daya Air dan Listrik	Jumlah Laporan Penyediaan Jasa Komunikasi, Sumber Daya Air dan Listrik yang Disediakan	12 Laporan	24.000.000,00	Kab. Malang	PENDAPATAN ASLI DAERAH (PAD)	4.Memperkuat pembangunan sumber daya manusia (SDM), sains, teknologi, pendidikan, kesehatan, prestasi olahraga, kesetaraan gender, serta penguatan peran perempuan, pemuda (generasi milenial dan generasi Z), dan penyandang disabilitas	PD 3. Meningkatkan tata kelola pemerintahan dan pelayanan publik yang bersih, efektif dan anti korupsi		KECAMATAN DAU
	7.01.01.2.09	Pemeliharaan Barang Milik Daerah Penunjang Urusan Pemerintahan Daerah			8.885.000,00					Kecamatan Dau	
		Jumlah barang milik daerah penunjang urusan pemerintahan daerah yang diadakan dalam 1 tahun			8.885.000,00					Kecamatan Dau	
			Jumlah Kendaraan Dinas Operasional atau Lapangan yang Dipelihara dan dibayarkan Pajak dan Perizinannya	6 Unit	7.745.000,00						
			Jumlah Sarana dan Prasarana Gedung Kantor atau Bangunan Lainnya yang Dipelihara/Direhabilitasi	3 Unit	0,00						
			Jumlah Sarana dan Prasarana Pendukung Gedung Kantor atau Bangunan Lainnya yang Dipelihara/Direhabilitasi	9 Unit	1.140.000,00						
	7.01.01.2.09.0002	Penyediaan Jasa Pemeliharaan, Biaya Pemeliharaan, Pajak dan Perizinan Kendaraan Dinas Operasional atau Lapangan			7.745.000,00						
		Tersedianya Jasa Pemeliharaan, Biaya Pemeliharaan, Pajak dan Perizinan Kendaraan Dinas Operasional atau Lapangan	Jumlah Kendaraan Dinas Operasional atau Lapangan yang Dipelihara dan dibayarkan Pajak dan Perizinannya	6 Unit	7.745.000,00	Kab. Malang	Sisa Lebih Perhitungan Anggaran Tahun Sebelumnya	4.Memperkuat pembangunan sumber daya manusia (SDM), sains, teknologi, pendidikan, kesehatan, prestasi olahraga, kesetaraan gender, serta penguatan peran perempuan, pemuda (generasi milenial dan generasi Z), dan penyandang disabilitas	PD 3. Meningkatkan tata kelola pemerintahan dan pelayanan publik yang bersih, efektif dan anti korupsi		KECAMATAN DAU
	7.01.01.2.09.0010	Pemeliharaan/Rehabilitasi Sarana dan Prasarana Gedung Kantor atau Bangunan Lainnya			0,00						

1	2	3	4	5	6	7	8	9	10	11	12
		Terlaksananya Pemeliharaan/Rehabilitasi Sarana dan Prasarana Gedung Kantor atau Bangunan Lainnya	Jumlah Sarana dan Prasarana Gedung Kantor atau Bangunan Lainnya yang Dipelihara/Direhabilitasi	0 Unit	0,00	Kab. Malang	PENDAPATAN ASLI DAERAH (PAD)	4.Memperkuat pembangunan sumber daya manusia (SDM), sains, teknologi, pendidikan, kesehatan, prestasi olahraga, kesetaraan gender, serta penguatan peran perempuan, pemuda (generasi milenial dan generasi Z), dan penyandang disabilitas	PD 3. Meningkatkan tata kelola pemerintahan dan pelayanan publik yang bersih, efektif dan anti korupsi		KECAMATAN DAU
	7.01.01.2.09.0011	Pemeliharaan/Rehabilitasi Sarana dan Prasarana Pendukung Gedung Kantor atau Bangunan Lainnya			1.140.000,00						
		Terlaksananya Pemeliharaan/Rehabilitasi Sarana dan Prasarana Pendukung Gedung Kantor atau Bangunan Lainnya	Jumlah Sarana dan Prasarana Pendukung Gedung Kantor atau Bangunan Lainnya yang Dipelihara/Direhabilitasi	6 Unit	1.140.000,00	Kab. Malang	PENDAPATAN ASLI DAERAH (PAD)	4.Memperkuat pembangunan sumber daya manusia (SDM), sains, teknologi, pendidikan, kesehatan, prestasi olahraga, kesetaraan gender, serta penguatan peran perempuan, pemuda (generasi milenial dan generasi Z), dan penyandang disabilitas	PD 3. Meningkatkan tata kelola pemerintahan dan pelayanan publik yang bersih, efektif dan anti korupsi		KECAMATAN DAU
369.	**7.01.02**	**PROGRAM PENYELENGGARAAN PEMERINTAHAN DAN PELAYANAN PUBLIK**			**209.615.000,00**						
		Terselenggaranya pemerintahan dan pelayanan publik di wilayah kecamatan - KECAMATAN DAU			***209.615.000,00***						
			1.Persentase pelayanan publik yang dilaksanakan dalam satu tahun (%)	100 %	209.615.000,00						
	7.01.02.2.01	Koordinasi Penyelenggaraan KegiatanPemerintahan di Tingkat Kecamatan			208.115.000,00					Kecamatan Dau	
		Jumlah Koordinasi Penyelenggaraan Kegiatan Pemerintahan di Tingkat Kecamatan			208.115.000,00					Kecamatan Dau	
			Jumlah Laporan Koordinasi/Sinergi Perencanaan dan Pelaksanaan Kegiatan Pemerintahan dengan Perangkat Daerah dan Instansi Vertikal Terkait	9 Laporan	208.115.000,00						
	7.01.02.2.01.0001	Koordinasi/Sinergi Perencanaan dan Pelaksanaan Kegiatan Pemerintahan dengan Perangkat Daerah dan Instansi Vertikal Terkait			208.115.000,00						
		Terlaksananya Koordinasi/Sinergi Perencanaan dan Pelaksanaan Kegiatan Pemerintahan dengan Perangkat Daerah dan Instansi Vertikal Terkait	Jumlah Laporan Koordinasi/Sinergi Perencanaan dan Pelaksanaan Kegiatan Pemerintahan dengan Perangkat Daerah dan Instansi Vertikal Terkait	12 Laporan	208.115.000,00	Kab. Malang	Pendapatan Bagi Hasil Sisa Lebih Perhitungan Anggaran Tahun Sebelumnya	4.Memperkuat pembangunan sumber daya manusia (SDM), sains, teknologi, pendidikan, kesehatan, prestasi olahraga, kesetaraan gender, serta penguatan peran perempuan, pemuda (generasi milenial dan generasi Z), dan penyandang disabilitas	PD 3. Meningkatkan tata kelola pemerintahan dan pelayanan publik yang bersih, efektif dan anti korupsi		KECAMATAN DAU
	7.01.02.2.04	Pelaksanaan Urusan Pemerintahan yang Dilimpahkan kepada Camat			1.500.000,00					Kecamatan Dau	
		Jumlah Pelaksanaa Urusan Pemerintahan yang dilimpahkan kepada Camat			1.500.000,00					Kecamatan Dau	
			Jumlah Laporan Pelaksanaan Kewenangan Lain yang Dilimpahkan	2 Laporan	1.500.000,00						
	7.01.02.2.04.0003	Pelaksanaan Urusan Pemerintahan yang Terkait dengan Kewenangan Lain yang Dilimpahkan			1.500.000,00						
		Terlaksananya Urusan Pemerintahan yang Terkait dengan Kewenangan Lain yang Dilimpahkan	Jumlah Laporan Pelaksanaan Kewenangan Lain yang Dilimpahkan	2 Laporan	1.500.000,00	Kab. Malang	PENDAPATAN ASLI DAERAH (PAD)	4.Memperkuat pembangunan sumber daya manusia (SDM), sains, teknologi, pendidikan, kesehatan, prestasi olahraga, kesetaraan gender, serta penguatan peran perempuan, pemuda (generasi milenial dan generasi Z), dan penyandang disabilitas	PD 3. Meningkatkan tata kelola pemerintahan dan pelayanan publik yang bersih, efektif dan anti korupsi		KECAMATAN DAU
370.	**7.01.04**	**PROGRAM KOORDINASI KETENTRAMAN DAN KETERTIBAN UMUM**			**1.500.000,00**						
		Terselenggaranya koordinasi ketentraman dan ketertiban umum - KECAMATAN DAU			***1.500.000,00***						

1	2	3	4	5	6	7	8	9	10	11	12
			1.Persentase kegiatan koordinasi ketentraman dan ketertiban umum dalam satu tahun (%)	100 %	1.500.000,00						
	7.01.04.2.01	Koordinasi Upaya Penyelenggaraan Ketenteraman dan Ketertiban Umum			1.500.000,00					Kecamatan Dau	
		Jumlah Koordinasi Penyelenggaraan Kegiatan Pemerintahan di Tingkat Kecamatan			1.500.000,00					Kecamatan Dau	
			Jumlah Laporan Hasil Sinergitas dengan Kepolisian Negara Republik Indonesia, Tentara Nasional Indonesia dan Instansi Vertikal di Wilayah Kecamatan	2 Laporan	1.500.000,00						
	7.01.04.2.01.0001	Sinergitas dengan Kepolisian Negara Republik Indonesia, Tentara Nasional Indonesia dan Instansi Vertikal di Wilayah Kecamatan			1.500.000,00						
		Terlaksananya Sinergitas dengan Kepolisian Negara Republik Indonesia, Tentara Nasional Indonesia dan Instansi Vertikal di Wilayah Kecamatan	Jumlah Laporan Hasil Sinergitas dengan Kepolisian Negara Republik Indonesia, Tentara Nasional Indonesia dan Instansi Vertikal di Wilayah Kecamatan	2 Laporan	1.500.000,00	Kab. Malang	Pendapatan Bagi Hasil	4.Memperkuat pembangunan sumber daya manusia (SDM), sains, teknologi, pendidikan, kesehatan, prestasi olahraga, kesetaraan gender, serta penguatan peran perempuan, pemuda (generasi milenial dan generasi Z), dan penyandang disabilitas	PD 3. Meningkatkan tata kelola pemerintahan dan pelayanan publik yang bersih, efektif dan anti korupsi		KECAMATAN DAU
371.	**7.01.05**	**PROGRAM PENYELENGGARAAN URUSAN PEMERINTAHAN UMUM**			**1.500.000,00**						
		Terselenggaranya pemerintahan umum di kecamatan - KECAMATAN DAU			***1.500.000,00***						
			1.Persentase penyelenggaraan urusan pemerintahan umum yang dilaksanakan dalam satu tahun (%)	100 %	1.500.000,00						
	7.01.05.2.01	Penyelenggaraan Urusan Pemerintahan Umum Sesuai Penugasan Kepala Daerah			1.500.000,00					Kecamatan Dau	
		Jumlah Penyelenggaraan Urusan Pemerintahan Umum sesuai Penugasan Kepala Daerah			1.500.000,00					Kecamatan Dau	
			Jumlah Orang yang Mengikuti Fasilitasi, Koordinasi dan Pembinaan (Bimtek, Sosialisasi, Konsultasi) Wawasan Kebangsaan dan Ketahanan Nasional	90 Orang	1.500.000,00						
	7.01.05.2.01.0002	Fasilitasi, Koordinasi dan Pembinaan (Bimtek, Sosialisasi, Konsultasi) Wawasan Kebangsaan dan Ketahanan Nasional			1.500.000,00						
		Terlaksananya Fasilitasi, Koordinasi dan Pembinaan (Bimtek, Sosialisasi, Konsultasi) Wawasan Kebangsaan dan Ketahanan Nasional	Jumlah Orang yang Mengikuti Fasilitasi, Koordinasi dan Pembinaan (Bimtek, Sosialisasi, Konsultasi) Wawasan Kebangsaan dan Ketahanan Nasional	50 Orang	1.500.000,00	Kab. Malang	Sisa Lebih Perhitungan Anggaran Tahun Sebelumnya	4.Memperkuat pembangunan sumber daya manusia (SDM), sains, teknologi, pendidikan, kesehatan, prestasi olahraga, kesetaraan gender, serta penguatan peran perempuan, pemuda (generasi milenial dan generasi Z), dan penyandang disabilitas	PD 3. Meningkatkan tata kelola pemerintahan dan pelayanan publik yang bersih, efektif dan anti korupsi		KECAMATAN DAU
372.	**7.01.06**	**PROGRAM PEMBINAAN DAN PENGAWASAN PEMERINTAHAN DESA**			**1.500.000,00**						
		Terselenggaranya pembinaan dan pengawasan pemerintahan desa - KECAMATAN DAU			***1.500.000,00***						
			1.Persentase desa/kelurahan yang menyusun perencanaan, keuangan dan pelaporan tepat waktu dan sesuai ketentuan	60 %	1.500.000,00						
	7.01.06.2.01	Fasilitasi, Rekomendasi dan KoordinasiPembinaan dan Pengawasan Pemerintahan Desa			1.500.000,00					Kecamatan Dau	

1	2	3	4	5	6	7	8	9	10	11	12
		Jumlah Orang yang Mengikuti Fasilitasi, Koordinasi dan Pembinaan (Bimtek, Sosialisasi, Konsultasi) Wawasan Kebangsaan dan Ketahanan Nasional			1.500.000,00					Kecamatan Dau	
			Jumlah Dokumen yang Difasilitasi dalam rangka Administrasi Tata Pemerintahan Desa	2 Dokumen	1.500.000,00						
	7.01.06.2.01.0002	Fasilitasi Administrasi Tata Pemerintahan Desa			1.500.000,00						
		Terlaksananya Fasilitasi Administrasi Tata Pemerintahan Desa	Jumlah Dokumen yang Difasilitasi dalam rangka Administrasi Tata Pemerintahan Desa	2 Dokumen	1.500.000,00	Kab. Malang	Pendapatan Bagi Hasil	4.Memperkuat pembangunan sumber daya manusia (SDM), sains, teknologi, pendidikan, kesehatan, prestasi olahraga, kesetaraan gender, serta penguatan peran perempuan, pemuda (generasi milenial dan generasi Z), dan penyandang disabilitas	PD 3. Meningkatkan tata kelola pemerintahan dan pelayanan publik yang bersih, efektif dan anti korupsi		KECAMATAN DAU
		KECAMATAN PAKIS			**2.934.112.003,00**						
	7	**UNSUR KEWILAYAHAN**			**2.934.112.003,00**						
	7.01	**KECAMATAN**			**2.934.112.003,00**						
373.	**7.01.01**	**PROGRAM PENUNJANG URUSAN PEMERINTAHAN DAERAH KABUPATEN/KOTA**			**2.714.806.503,00**						
		Tercapainya kinerja PD dalam rangka pemenuhan tugas dan fungsi - KECAMATAN PAKIS			***2.714.654.253,00***						
			1.Persentase capaian kinerja perangkat daerah	100 %	2.714.654.253,00						
	7.01.01.2.01	Perencanaan, Penganggaran, dan Evaluasi Kinerja Perangkat Daerah			630.000,00					Kecamatan	
		Tersusunnya dokumen perencanaan penganggaran dan evaluasi kinerja			630.000,00					Kecamatan	
			Jumlah Dokumen DPA-SKPD dan Laporan Hasil Koordinasi Penyusunan Dokumen DPA-SKPD	1 Dokumen	50.750,00						
			Jumlah Dokumen Perencanaan Perangkat Daerah	2 Dokumen	203.000,00						
			Jumlah Dokumen Perubahan DPA-SKPD dan Laporan Hasil Koordinasi Penyusunan Dokumen Perubahan DPA-SKPD	1 Dokumen	50.750,00						
			Jumlah Dokumen Perubahan RKA-SKPD dan Laporan Hasil Koordinasi Penyusunan Dokumen Perubahan RKA-SKPD	1 Dokumen	50.750,00						
			Jumlah Dokumen RKA-SKPD dan Laporan Hasil Koordinasi Penyusunan Dokumen RKA-SKPD	1 Dokumen	50.750,00						
			Jumlah Laporan Capaian Kinerja dan Ikhtisar Realisasi Kinerja SKPD dan Laporan Hasil Koordinasi Penyusunan Laporan Capaian Kinerja dan Ikhtisar Realisasi Kinerja SKPD	4 Laporan	169.750,00						
			Jumlah Laporan Evaluasi Kinerja Perangkat Daerah	4 Laporan	54.250,00						
	7.01.01.2.01.0001	Penyusunan Dokumen Perencanaan Perangkat Daerah			203.000,00						
		Tersusunnya Dokumen Perencanaan Perangkat Daerah	Jumlah Dokumen Perencanaan Perangkat Daerah	3 Dokumen	203.000,00	Kab. Malang	PENDAPATAN ASLI DAERAH (PAD)	7.Memperkuat reformasi politik, hukum dan birokrasi, serta memperkuat pencegahan dan pemberantasan korupsi, narkoba, judi, dan penyeludupan.	PD 3. Meningkatkan tata kelola pemerintahan dan pelayanan publik yang bersih, efektif dan anti korupsi		KECAMATAN PAKIS
	7.01.01.2.01.0002	Koordinasi dan Penyusunan Dokumen RKA-SKPD			50.750,00						
		Tersedianya Dokumen RKA-SKPD dan Laporan Hasil Koordinasi Penyusunan Dokumen RKA-SKPD	Jumlah Dokumen RKA-SKPD dan Laporan Hasil Koordinasi Penyusunan Dokumen RKA-SKPD	1 Dokumen	50.750,00	Kab. Malang	PENDAPATAN ASLI DAERAH (PAD)	7.Memperkuat reformasi politik, hukum dan birokrasi, serta memperkuat pencegahan dan pemberantasan korupsi, narkoba, judi, dan penyeludupan.	PD 3. Meningkatkan tata kelola pemerintahan dan pelayanan publik yang bersih, efektif dan anti korupsi		KECAMATAN PAKIS

1	2	3	4	5	6	7	8	9	10	11	12
	7.01.01.2.01.0003	Koordinasi dan Penyusunan Dokumen Perubahan RKA-SKPD			50.750,00						
		Tersedianya Dokumen Perubahan RKA-SKPD dan Laporan Hasil Koordinasi Penyusunan Dokumen Perubahan RKA-SKPD	Jumlah Dokumen Perubahan RKA-SKPD dan Laporan Hasil Koordinasi Penyusunan Dokumen Perubahan RKA-SKPD	1 Dokumen	50.750,00	Kab. Malang	PENDAPATAN ASLI DAERAH (PAD)	7.Memperkuat reformasi politik, hukum dan birokrasi, serta memperkuat pencegahan dan pemberantasan korupsi, narkoba, judi, dan penyeludupan.	PD 3. Meningkatkan tata kelola pemerintahan dan pelayanan publik yang bersih, efektif dan anti korupsi		KECAMATAN PAKIS
	7.01.01.2.01.0004	Koordinasi dan Penyusunan DPA-SKPD			50.750,00						
		Tersedianya Dokumen DPA-SKPD dan Laporan Hasil Koordinasi Penyusunan Dokumen DPA-SKPD	Jumlah Dokumen DPA-SKPD dan Laporan Hasil Koordinasi Penyusunan Dokumen DPA-SKPD	1 Dokumen	50.750,00	Kab. Malang	PENDAPATAN ASLI DAERAH (PAD)	7.Memperkuat reformasi politik, hukum dan birokrasi, serta memperkuat pencegahan dan pemberantasan korupsi, narkoba, judi, dan penyeludupan.	PD 3. Meningkatkan tata kelola pemerintahan dan pelayanan publik yang bersih, efektif dan anti korupsi		KECAMATAN PAKIS
	7.01.01.2.01.0005	Koordinasi dan Penyusunan Perubahan DPA- SKPD			50.750,00						
		Tersedianya Dokumen Perubahan DPA-SKPD dan Laporan Hasil Koordinasi Penyusunan Dokumen Perubahan DPA-SKPD	Jumlah Dokumen Perubahan DPA-SKPD dan Laporan Hasil Koordinasi Penyusunan Dokumen Perubahan DPA-SKPD	1 Dokumen	50.750,00	Kab. Malang	PENDAPATAN ASLI DAERAH (PAD)	7.Memperkuat reformasi politik, hukum dan birokrasi, serta memperkuat pencegahan dan pemberantasan korupsi, narkoba, judi, dan penyeludupan.	PD 3. Meningkatkan tata kelola pemerintahan dan pelayanan publik yang bersih, efektif dan anti korupsi		KECAMATAN PAKIS
	7.01.01.2.01.0006	Koordinasi dan Penyusunan Laporan Capaian Kinerja dan Ikhtisar Realisasi Kinerja SKPD			169.750,00						
		Tersedianya Laporan Capaian Kinerja dan Ikhtisar Realisasi Kinerja SKPD dan Laporan Hasil Koordinasi Penyusunan Laporan Capaian Kinerja dan Ikhtisar Realisasi Kinerja SKPD	Jumlah Laporan Capaian Kinerja dan Ikhtisar Realisasi Kinerja SKPD dan Laporan Hasil Koordinasi Penyusunan Laporan Capaian Kinerja dan Ikhtisar Realisasi Kinerja SKPD	4 Laporan	169.750,00	Kab. Malang	PENDAPATAN ASLI DAERAH (PAD)	7.Memperkuat reformasi politik, hukum dan birokrasi, serta memperkuat pencegahan dan pemberantasan korupsi, narkoba, judi, dan penyeludupan.	PD 3. Meningkatkan tata kelola pemerintahan dan pelayanan publik yang bersih, efektif dan anti korupsi		KECAMATAN PAKIS
	7.01.01.2.01.0007	Evaluasi Kinerja Perangkat Daerah			54.250,00						
		Terlaksananya Evaluasi Kinerja Perangkat Daerah	Jumlah Laporan Evaluasi Kinerja Perangkat Daerah	4 Laporan	54.250,00	Kab. Malang	PENDAPATAN ASLI DAERAH (PAD)	7.Memperkuat reformasi politik, hukum dan birokrasi, serta memperkuat pencegahan dan pemberantasan korupsi, narkoba, judi, dan penyeludupan.	PD 3. Meningkatkan tata kelola pemerintahan dan pelayanan publik yang bersih, efektif dan anti korupsi		KECAMATAN PAKIS
	7.01.01.2.02	Administrasi Keuangan Perangkat Daerah			2.594.153.142,00					Kecamatan	
		Tersusunnya dokumen pelayanan keuangan perangkat daerah			2.594.153.142,00					Kecamatan	
			Jumlah Laporan Keuangan Akhir Tahun SKPD dan Laporan Hasil Koordinasi Penyusunan Laporan Keuangan Akhir Tahun SKPD	1 Laporan	40.600,00						
			Jumlah Orang yang Menerima Gaji dan Tunjangan ASN	183 Orang/bulan	2.594.112.542,00						
	7.01.01.2.02.0001	Penyediaan Gaji dan Tunjangan ASN			2.594.112.542,00						
		Tersedianya Gaji dan Tunjangan ASN	Jumlah Orang yang Menerima Gaji dan Tunjangan ASN	204 Orang/bulan	2.594.112.542,00	Kab. Malang	PENDAPATAN ASLI DAERAH (PAD) Dana Alokasi Umum (DAU)	7.Memperkuat reformasi politik, hukum dan birokrasi, serta memperkuat pencegahan dan pemberantasan korupsi, narkoba, judi, dan penyeludupan.	PD 3. Meningkatkan tata kelola pemerintahan dan pelayanan publik yang bersih, efektif dan anti korupsi		KECAMATAN PAKIS
	7.01.01.2.02.0005	Koordinasi dan Penyusunan Laporan Keuangan Akhir Tahun SKPD			40.600,00						
		Tersedianya Laporan Keuangan Akhir Tahun SKPD dan Laporan Hasil Koordinasi Penyusunan Laporan Keuangan Akhir Tahun SKPD	Jumlah Laporan Keuangan Akhir Tahun SKPD dan Laporan Hasil Koordinasi Penyusunan Laporan Keuangan Akhir Tahun SKPD	1 Laporan	40.600,00	Kab. Malang	PENDAPATAN ASLI DAERAH (PAD)	7.Memperkuat reformasi politik, hukum dan birokrasi, serta memperkuat pencegahan dan pemberantasan korupsi, narkoba, judi, dan penyeludupan.	PD 3. Meningkatkan tata kelola pemerintahan dan pelayanan publik yang bersih, efektif dan anti korupsi		KECAMATAN PAKIS
	7.01.01.2.03	Administrasi Barang Milik Daerah pada Perangkat Daerah			67.900,00					Kecamatan	
		Tersusunnya dokumen Barang Milik Daerah pada Perangkat Daerah			67.900,00					Kecamatan	
			Jumlah Laporan Rekonsiliasi dan Penyusunan Laporan Barang Milik Daerah pada SKPD	2 Laporan	67.900,00						
	7.01.01.2.03.0005	Rekonsiliasi dan Penyusunan Laporan Barang Milik Daerah pada SKPD			67.900,00						

1	2	3	4	5	6	7	8	9	10	11	12
		Terlaksananya Rekonsiliasi dan Penyusunan Laporan Barang Milik Daerah pada SKPD	Jumlah Laporan Rekonsiliasi dan Penyusunan Laporan Barang Milik Daerah pada SKPD	2 Laporan	67.900,00	Kab. Malang	PENDAPATAN ASLI DAERAH (PAD)	7.Memperkuat reformasi politik, hukum dan birokrasi, serta memperkuat pencegahan dan pemberantasan korupsi, narkoba, judi, dan penyeludupan.	PD 3. Meningkatkan tata kelola pemerintahan dan pelayanan publik yang bersih, efektif dan anti korupsi		KECAMATAN PAKIS
	7.01.01.2.05	Administrasi Kepegawaian Perangkat Daerah			10.305.000,00					Kecamatan	
		Tersusunnya dokumen Administrasi Kepegawaian Perangkat Daerah			10.305.000,00					Kecamatan	
			Jumlah Paket Pakaian Dinas beserta Atribut Kelengkapan	20 Paket	10.305.000,00						
	7.01.01.2.05.0002	Pengadaan Pakaian Dinas beserta Atribut Kelengkapannya			10.305.000,00						
		Tersedianya Pakaian Dinas beserta Atribut Kelengkapan	Jumlah Paket Pakaian Dinas beserta Atribut Kelengkapan	15 Paket	10.305.000,00	Kab. Malang	PENDAPATAN ASLI DAERAH (PAD)	7.Memperkuat reformasi politik, hukum dan birokrasi, serta memperkuat pencegahan dan pemberantasan korupsi, narkoba, judi, dan penyeludupan.	PD 3. Meningkatkan tata kelola pemerintahan dan pelayanan publik yang bersih, efektif dan anti korupsi		KECAMATAN PAKIS
	7.01.01.2.06	Administrasi Umum Perangkat Daerah			78.047.461,00					Kecamatan	
		Terlaksananya pelayanan pemenuhan administrasi umum perangkat daerah dalam 1 tahun			78.047.461,00					Kecamatan	
			Jumlah Laporan Fasilitasi Kunjungan Tamu	12 Laporan	5.940.000,00						
			Jumlah Laporan Penyelenggaraan Rapat Koordinasi dan Konsultasi SKPD	12 Laporan	54.900.000,00						
			Jumlah Paket Barang Cetakan dan Penggandaan yang Disediakan	12 Paket	2.689.581,00						
			Jumlah Paket Komponen Instalasi Listrik/Penerangan Bangunan Kantor yang Disediakan	4 Paket	1.297.000,00						
			Jumlah Paket Peralatan dan Perlengkapan Kantor yang Disediakan	12 Paket	11.538.880,00						
			Jumlah Paket Peralatan Rumah Tangga yang Disediakan	4 Paket	1.682.000,00						
	7.01.01.2.06.0001	Penyediaan Komponen InstalasiListrik/Penerangan Bangunan Kantor			1.297.000,00						
		Tersedianya Komponen Instalasi Listrik/Penerangan Bangunan Kantor	Jumlah Paket Komponen Instalasi Listrik/Penerangan Bangunan Kantor yang Disediakan	4 Paket	1.297.000,00	Kab. Malang	PENDAPATAN ASLI DAERAH (PAD)	7.Memperkuat reformasi politik, hukum dan birokrasi, serta memperkuat pencegahan dan pemberantasan korupsi, narkoba, judi, dan penyeludupan.	PD 3. Meningkatkan tata kelola pemerintahan dan pelayanan publik yang bersih, efektif dan anti korupsi		KECAMATAN PAKIS
	7.01.01.2.06.0002	Penyediaan Peralatan dan Perlengkapan Kantor			11.538.880,00						
		Tersedianya Peralatan dan Perlengkapan Kantor	Jumlah Paket Peralatan dan Perlengkapan Kantor yang Disediakan	12 Paket	11.538.880,00	Kab. Malang	PENDAPATAN ASLI DAERAH (PAD)	7.Memperkuat reformasi politik, hukum dan birokrasi, serta memperkuat pencegahan dan pemberantasan korupsi, narkoba, judi, dan penyeludupan.	PD 3. Meningkatkan tata kelola pemerintahan dan pelayanan publik yang bersih, efektif dan anti korupsi		KECAMATAN PAKIS
	7.01.01.2.06.0003	Penyediaan Peralatan Rumah Tangga			1.682.000,00						
		Tersedianya Peralatan Rumah Tangga	Jumlah Paket Peralatan Rumah Tangga yang Disediakan	4 Paket	1.682.000,00	Kab. Malang	PENDAPATAN ASLI DAERAH (PAD)	7.Memperkuat reformasi politik, hukum dan birokrasi, serta memperkuat pencegahan dan pemberantasan korupsi, narkoba, judi, dan penyeludupan.	PD 3. Meningkatkan tata kelola pemerintahan dan pelayanan publik yang bersih, efektif dan anti korupsi		KECAMATAN PAKIS
	7.01.01.2.06.0005	Penyediaan Barang Cetakan dan Penggandaan			2.689.581,00						
		Tersedianya Barang Cetakan dan Penggandaan	Jumlah Paket Barang Cetakan dan Penggandaan yang Disediakan	12 Paket	2.689.581,00	Kab. Malang	PENDAPATAN ASLI DAERAH (PAD)	7.Memperkuat reformasi politik, hukum dan birokrasi, serta memperkuat pencegahan dan pemberantasan korupsi, narkoba, judi, dan penyeludupan.	PD 3. Meningkatkan tata kelola pemerintahan dan pelayanan publik yang bersih, efektif dan anti korupsi		KECAMATAN PAKIS
	7.01.01.2.06.0008	Fasilitasi Kunjungan Tamu			5.940.000,00						
		Terlaksananya Fasilitasi Kunjungan Tamu	Jumlah Laporan Fasilitasi Kunjungan Tamu	12 Laporan	5.940.000,00	Kab. Malang	PENDAPATAN ASLI DAERAH (PAD)	7.Memperkuat reformasi politik, hukum dan birokrasi, serta memperkuat pencegahan dan pemberantasan korupsi, narkoba, judi, dan penyeludupan.	PD 3. Meningkatkan tata kelola pemerintahan dan pelayanan publik yang bersih, efektif dan anti korupsi		KECAMATAN PAKIS
	7.01.01.2.06.0009	Penyelenggaraan Rapat Koordinasi dan Konsultasi SKPD			54.900.000,00						
		Terlaksananya Penyelenggaraan Rapat Koordinasi dan Konsultasi SKPD	Jumlah Laporan Penyelenggaraan Rapat Koordinasi dan Konsultasi SKPD	12 Laporan	54.900.000,00	Kab. Malang	PENDAPATAN ASLI DAERAH (PAD)	7.Memperkuat reformasi politik, hukum dan birokrasi, serta memperkuat pencegahan dan pemberantasan korupsi, narkoba, judi, dan penyeludupan.	PD 3. Meningkatkan tata kelola pemerintahan dan pelayanan publik yang bersih, efektif dan anti korupsi		KECAMATAN PAKIS

1	2	3	4	5	6	7	8	9	10	11	12
	7.01.01.2.08	Penyediaan Jasa Penunjang Urusan Pemerintahan Daerah			24.420.000,00					Kecamatan	
		Tersusunnya laporan penyediaan jasa penunjang operasional perkantoran yang teradministrasi dengan benar dalam 1 tahun			24.420.000,00					Kecamatan	
			Jumlah Laporan Penyediaan Jasa Komunikasi, Sumber Daya Air dan Listrik yang Disediakan	12 Laporan	24.120.000,00						
			Jumlah Laporan Penyediaan Jasa Surat Menyurat	12 Laporan	300.000,00						
	7.01.01.2.08.0001	Penyediaan Jasa Surat Menyurat			300.000,00						
		Terlaksananya Penyediaan Jasa Surat Menyurat	Jumlah Laporan Penyediaan Jasa Surat Menyurat	12 Laporan	300.000,00	Kab. Malang	PENDAPATAN ASLI DAERAH (PAD)	7.Memperkuat reformasi politik, hukum dan birokrasi, serta memperkuat pencegahan dan pemberantasan korupsi, narkoba, judi, dan penyeludupan.	PD 3. Meningkatkan tata kelola pemerintahan dan pelayanan publik yang bersih, efektif dan anti korupsi		KECAMATAN PAKIS
	7.01.01.2.08.0002	Penyediaan Jasa Komunikasi, Sumber Daya Air dan Listrik			24.120.000,00						
		Tersedianya Jasa Komunikasi, Sumber Daya Air dan Listrik	Jumlah Laporan Penyediaan Jasa Komunikasi, Sumber Daya Air dan Listrik yang Disediakan	12 Laporan	24.120.000,00	Kab. Malang	PENDAPATAN ASLI DAERAH (PAD)	7.Memperkuat reformasi politik, hukum dan birokrasi, serta memperkuat pencegahan dan pemberantasan korupsi, narkoba, judi, dan penyeludupan.	PD 3. Meningkatkan tata kelola pemerintahan dan pelayanan publik yang bersih, efektif dan anti korupsi		KECAMATAN PAKIS
	7.01.01.2.09	Pemeliharaan Barang Milik Daerah Penunjang Urusan Pemerintahan Daerah			7.183.000,00					Kecamatan	
		Terpeliharanya barang milik daerah penunjang urusan pemerintahan daerah dalam1 tahun			7.183.000,00					Kecamatan	
			Jumlah Gedung Kantor dan Bangunan Lainnya yang Dipelihara/Direhabilitasi	2 Unit	1.713.000,00						
			Jumlah Kendaraan Dinas Operasional atau Lapangan yang Dipelihara dan dibayarkan Pajak dan Perizinannya	1 Unit	1.700.000,00						
			Jumlah Kendaraan Perorangan Dinas atau Kendaraan Dinas Jabatan yang Dipelihara dan dibayarkan Pajaknya	3 Unit	2.470.000,00						
			Jumlah Peralatan dan Mesin Lainnya yang Dipelihara	2 Unit	690.000,00						
			Jumlah Sarana dan Prasarana Gedung Kantor atau Bangunan Lainnya yang Dipelihara/Direhabilitasi	1 Unit	610.000,00						
	7.01.01.2.09.0001	Penyediaan Jasa Pemeliharaan, Biaya Pemeliharaan, dan Pajak Kendaraan Perorangan Dinas atau Kendaraan Dinas Jabatan			2.470.000,00						
		Tersedianya Jasa Pemeliharaan, Biaya Pemeliharaan dan Pajak Kendaraan Perorangan Dinas atau Kendaraan Dinas Jabatan	Jumlah Kendaraan Perorangan Dinas atau Kendaraan Dinas Jabatan yang Dipelihara dan dibayarkan Pajaknya	2 Unit	2.470.000,00	Kab. Malang	PENDAPATAN ASLI DAERAH (PAD)	7.Memperkuat reformasi politik, hukum dan birokrasi, serta memperkuat pencegahan dan pemberantasan korupsi, narkoba, judi, dan penyeludupan.	PD 3. Meningkatkan tata kelola pemerintahan dan pelayanan publik yang bersih, efektif dan anti korupsi		KECAMATAN PAKIS
	7.01.01.2.09.0002	Penyediaan Jasa Pemeliharaan, Biaya Pemeliharaan, Pajak dan Perizinan Kendaraan Dinas Operasional atau Lapangan			1.700.000,00						
		Tersedianya Jasa Pemeliharaan, Biaya Pemeliharaan, Pajak dan Perizinan Kendaraan Dinas Operasional atau Lapangan	Jumlah Kendaraan Dinas Operasional atau Lapangan yang Dipelihara dan dibayarkan Pajak dan Perizinannya	1 Unit	1.700.000,00	Kab. Malang	PENDAPATAN ASLI DAERAH (PAD)	7.Memperkuat reformasi politik, hukum dan birokrasi, serta memperkuat pencegahan dan pemberantasan korupsi, narkoba, judi, dan penyeludupan.	PD 3. Meningkatkan tata kelola pemerintahan dan pelayanan publik yang bersih, efektif dan anti korupsi		KECAMATAN PAKIS
	7.01.01.2.09.0006	Pemeliharaan Peralatan dan Mesin Lainnya			690.000,00						
		Terlaksananya Pemeliharaan Peralatan dan Mesin Lainnya	Jumlah Peralatan dan Mesin Lainnya yang Dipelihara	2 Unit	690.000,00	Kab. Malang	PENDAPATAN ASLI DAERAH (PAD)	7.Memperkuat reformasi politik, hukum dan birokrasi, serta memperkuat pencegahan dan pemberantasan korupsi, narkoba, judi, dan penyeludupan.	PD 3. Meningkatkan tata kelola pemerintahan dan pelayanan publik yang bersih, efektif dan anti korupsi		KECAMATAN PAKIS

1	2	3	4	5	6	7	8	9	10	11	12
	7.01.01.2.09.0009	Pemeliharaan/Rehabilitasi Gedung Kantor dan Bangunan Lainnya			1.713.000,00						
		Terlaksananya Pemeliharaan/Rehabilitasi Gedung Kantor dan Bangunan Lainnya	Jumlah Gedung Kantor dan Bangunan Lainnya yang Dipelihara/Direhabilitasi	2 Unit	1.713.000,00	Kab. Malang	PENDAPATAN ASLI DAERAH (PAD)	7.Memperkuat reformasi politik, hukum dan birokrasi, serta memperkuat pencegahan dan pemberantasan korupsi, narkoba, judi, dan penyeludupan.	PD 3. Meningkatkan tata kelola pemerintahan dan pelayanan publik yang bersih, efektif dan anti korupsi		KECAMATAN PAKIS
	7.01.01.2.09.0010	Pemeliharaan/Rehabilitasi Sarana dan Prasarana Gedung Kantor atau Bangunan Lainnya			610.000,00						
		Terlaksananya Pemeliharaan/Rehabilitasi Sarana dan Prasarana Gedung Kantor atau Bangunan Lainnya	Jumlah Sarana dan Prasarana Gedung Kantor atau Bangunan Lainnya yang Dipelihara/Direhabilitasi	2 Unit	610.000,00	Kab. Malang	PENDAPATAN ASLI DAERAH (PAD)	7.Memperkuat reformasi politik, hukum dan birokrasi, serta memperkuat pencegahan dan pemberantasan korupsi, narkoba, judi, dan penyeludupan.	PD 3. Meningkatkan tata kelola pemerintahan dan pelayanan publik yang bersih, efektif dan anti korupsi		KECAMATAN PAKIS
374.	**7.01.02**	**PROGRAM PENYELENGGARAAN PEMERINTAHAN DAN PELAYANAN PUBLIK**			**199.665.000,00**						
		Terselenggaranya pemerintahan dan pelayanan publik di wilayah kecamatan - KECAMATAN PAKIS			***199.665.000,00***						
			1.Persentase capaian kinerja perangkat daerah	100 %	199.665.000,00						
	7.01.02.2.01	Koordinasi Penyelenggaraan KegiatanPemerintahan di Tingkat Kecamatan			198.765.000,00					Masyarakat di 15 Desa se Kecamatan Pakis	
		Tersusunnya laporan koordinasi penyelenggaraan kegiatan pemerintahan di tingkat kecamatan			198.765.000,00					Masyarakat di 15 Desa se Kecamatan Pakis	
			Jumlah Laporan Koordinasi/Sinergi Perencanaan dan Pelaksanaan Kegiatan Pemerintahan dengan Perangkat Daerah dan Instansi Vertikal Terkait	7 Laporan	198.765.000,00						
	7.01.02.2.01.0001	Koordinasi/Sinergi Perencanaan dan Pelaksanaan Kegiatan Pemerintahan dengan Perangkat Daerah dan Instansi Vertikal Terkait			198.765.000,00						
		Terlaksananya Koordinasi/Sinergi Perencanaan dan Pelaksanaan Kegiatan Pemerintahan dengan Perangkat Daerah dan Instansi Vertikal Terkait	Jumlah Laporan Koordinasi/Sinergi Perencanaan dan Pelaksanaan Kegiatan Pemerintahan dengan Perangkat Daerah dan Instansi Vertikal Terkait	10 Laporan	198.765.000,00	Kab. Malang	Sisa Lebih Perhitungan Anggaran Tahun Sebelumnya	7.Memperkuat reformasi politik, hukum dan birokrasi, serta memperkuat pencegahan dan pemberantasan korupsi, narkoba, judi, dan penyeludupan.	PD 3. Meningkatkan tata kelola pemerintahan dan pelayanan publik yang bersih, efektif dan anti korupsi		KECAMATAN PAKIS
	7.01.02.2.04	Pelaksanaan Urusan Pemerintahan yang Dilimpahkan kepada Camat			900.000,00					Masyarakat di 15 Desa se Kecamatan Pakis	
		Tersusunnya laporan pelaksanaan urusan pemerintahan yang dilimpahkan kepada camat			900.000,00					Masyarakat di 15 Desa se Kecamatan Pakis	
			Jumlah Laporan Pelaksanaan Kewenangan Lain yang Dilimpahkan	12 Laporan	900.000,00						
	7.01.02.2.04.0003	Pelaksanaan Urusan Pemerintahan yang Terkait dengan Kewenangan Lain yang Dilimpahkan			900.000,00						
		Terlaksananya Urusan Pemerintahan yang Terkait dengan Kewenangan Lain yang Dilimpahkan	Jumlah Laporan Pelaksanaan Kewenangan Lain yang Dilimpahkan	12 Laporan	900.000,00	Kab. Malang	PENDAPATAN ASLI DAERAH (PAD)	7.Memperkuat reformasi politik, hukum dan birokrasi, serta memperkuat pencegahan dan pemberantasan korupsi, narkoba, judi, dan penyeludupan.	PD 3. Meningkatkan tata kelola pemerintahan dan pelayanan publik yang bersih, efektif dan anti korupsi		KECAMATAN PAKIS
375.	**7.01.03**	**PROGRAM PEMBERDAYAAN MASYARAKAT DESA DAN KELURAHAN**			**14.090.500,00**						
		Terselenggaranya pemberdayaan masyarakat desa/kelurahan - KECAMATAN PAKIS			***14.090.500,00***						
	7.01.03.2.01	Koordinasi Kegiatan Pemberdayaan Desa			14.090.500,00					Masyarakat di 15 Desa se Kecamatan Pakis	

1	2	3	4	5	6	7	8	9	10	11	12
		Terlaksananya kegiatan pemberdayaan masyarakat desa			14.090.500,00					Masyarakat di 15 Desa se Kecamatan Pakis	
			Jumlah Laporan Peningkatan Efektivitas Kegiatan Pemberdayaan Masyarakat di Wilayah Kecamatan	12 Laporan	1.800.000,00						
			Jumlah Lembaga Kemasyarakatan yang Berpartisipasi dalam Forum Musyawarah Perencanaan Pembangunan di Desa	34 Lembaga Kemasyarakatan	12.290.500,00						
	7.01.03.2.01.0001	Peningkatan Partisipasi Masyarakat dalam Forum Musyawarah Perencanaan Pembangunan di Desa			12.290.500,00						
		Meningkatnya Partisipasi Masyarakat dalam Forum Musyawarah Perencanaan Pembangunan di Desa	Jumlah Lembaga Kemasyarakatan yang Berpartisipasi dalam Forum Musyawarah Perencanaan Pembangunan di Desa	20 Lembaga Kemasyarakatan	12.290.500,00	Kab. Malang	PENDAPATAN ASLI DAERAH (PAD)	7.Memperkuat reformasi politik, hukum dan birokrasi, serta memperkuat pencegahan dan pemberantasan korupsi, narkoba, judi, dan penyeludupan.	PD 3. Meningkatkan tata kelola pemerintahan dan pelayanan publik yang bersih, efektif dan anti korupsi		KECAMATAN PAKIS
	7.01.03.2.01.0003	Peningkatan Efektifitas Kegiatan Pemberdayaan Masyarakat di Wilayah Kecamatan			1.800.000,00						
		Meningkatnya Efektifitas Kegiatan Pemberdayaan Masyarakat di Wilayah Kecamatan	Jumlah Laporan Peningkatan Efektivitas Kegiatan Pemberdayaan Masyarakat di Wilayah Kecamatan	6 Laporan	1.800.000,00	Kab. Malang	PENDAPATAN ASLI DAERAH (PAD)	7.Memperkuat reformasi politik, hukum dan birokrasi, serta memperkuat pencegahan dan pemberantasan korupsi, narkoba, judi, dan penyeludupan.	PD 3. Meningkatkan tata kelola pemerintahan dan pelayanan publik yang bersih, efektif dan anti korupsi		KECAMATAN PAKIS
376.	**7.01.04**	**PROGRAM KOORDINASI KETENTRAMAN DAN KETERTIBAN UMUM**			**600.000,00**						
		Terselenggaranya koordinasi ketentraman dan ketertiban umum - KECAMATAN PAKIS			***600.000,00***						
			1.Persentase capaian kinerja perangkat daerah	100 %	600.000,00						
	7.01.04.2.01	Koordinasi Upaya Penyelenggaraan Ketenteraman dan Ketertiban Umum			600.000,00					Masyarakat di 15 Desa se Kecamatan Pakis	
		Tersusunnya laporan koordinasi dalam rangka penyelenggaraan ketenteraman dan ketertiban umum			600.000,00					Masyarakat di 15 Desa se Kecamatan Pakis	
			Jumlah Laporan Hasil Sinergitas dengan Kepolisian Negara Republik Indonesia, Tentara Nasional Indonesia dan Instansi Vertikal di Wilayah Kecamatan	12 Laporan	600.000,00						
	7.01.04.2.01.0001	Sinergitas dengan Kepolisian Negara Republik Indonesia, Tentara Nasional Indonesia dan Instansi Vertikal di Wilayah Kecamatan			600.000,00						
		Terlaksananya Sinergitas dengan Kepolisian Negara Republik Indonesia, Tentara Nasional Indonesia dan Instansi Vertikal di Wilayah Kecamatan	Jumlah Laporan Hasil Sinergitas dengan Kepolisian Negara Republik Indonesia, Tentara Nasional Indonesia dan Instansi Vertikal di Wilayah Kecamatan	12 Laporan	600.000,00	Kab. Malang	PENDAPATAN ASLI DAERAH (PAD)	7.Memperkuat reformasi politik, hukum dan birokrasi, serta memperkuat pencegahan dan pemberantasan korupsi, narkoba, judi, dan penyeludupan.	PD 3. Meningkatkan tata kelola pemerintahan dan pelayanan publik yang bersih, efektif dan anti korupsi		KECAMATAN PAKIS
377.	**7.01.05**	**PROGRAM PENYELENGGARAAN URUSAN PEMERINTAHAN UMUM**			**1.800.000,00**						
		Terselenggaranya pemerintahan umum di kecamatan - KECAMATAN PAKIS			***1.800.000,00***						
			1.Persentase capaian kinerja perangkat daerah	100 %	1.800.000,00						
	7.01.05.2.01	Penyelenggaraan Urusan Pemerintahan Umum Sesuai Penugasan Kepala Daerah			1.800.000,00					Masyarakat di 15 Desa se Kecamatan Pakis	

1	2	3	4	5	6	7	8	9	10	11	12
		Terlaksananya kegiatan penyelenggaraan urusan pemerintahan umum sesuai penugasan kepala daerah			1.800.000,00					Masyarakat di 15 Desa se Kecamatan Pakis	
			Jumlah Orang yang Mengikuti Fasilitasi, Koordinasi dan Pembinaan (Bimtek, Sosialisasi, Konsultasi) Wawasan Kebangsaan dan Ketahanan Nasional	160 Orang	1.800.000,00						
	7.01.05.2.01.0002	Fasilitasi, Koordinasi dan Pembinaan (Bimtek, Sosialisasi, Konsultasi) Wawasan Kebangsaan dan Ketahanan Nasional			1.800.000,00						
		Terlaksananya Fasilitasi, Koordinasi dan Pembinaan (Bimtek, Sosialisasi, Konsultasi) Wawasan Kebangsaan dan Ketahanan Nasional	Jumlah Orang yang Mengikuti Fasilitasi, Koordinasi dan Pembinaan (Bimtek, Sosialisasi, Konsultasi) Wawasan Kebangsaan dan Ketahanan Nasional	20 Orang	1.800.000,00	Kab. Malang	PENDAPATAN ASLI DAERAH (PAD)	7.Memperkuat reformasi politik, hukum dan birokrasi, serta memperkuat pencegahan dan pemberantasan korupsi, narkoba, judi, dan penyeludupan.	PD 3. Meningkatkan tata kelola pemerintahan dan pelayanan publik yang bersih, efektif dan anti korupsi		KECAMATAN PAKIS
378.	**7.01.06**	**PROGRAM PEMBINAAN DAN PENGAWASAN PEMERINTAHAN DESA**			**3.150.000,00**						
		Terselenggaranya pembinaan dan pengawasan pemerintahan desa - KECAMATAN PAKIS			***3.150.000,00***						
			1.Persentase capaian kinerja perangkat daerah	100 %	3.150.000,00						
	7.01.06.2.01	Fasilitasi, Rekomendasi dan KoordinasiPembinaan dan Pengawasan Pemerintahan Desa			3.150.000,00					Masyarakat di 15 Desa se Kecamatan Pakis	
		Tersusunnya dokumen fasilitasi, rekomendasi, dan koordinasi pembinaan dan pengawasan terhadap penyelenggaraan pemerintahan desa			3.150.000,00					Masyarakat di 15 Desa se Kecamatan Pakis	
			Jumlah Dokumen Fasilitasi dalam rangka Pelaksanaan Tugas Kepala Desa dan Perangkat Desa	30 Dokumen	1.350.000,00						
			Jumlah Dokumen yang Difasilitasi dalam rangka Pengelolaan Keuangan Desa dan Pendayagunaan Aset Desa	30 Dokumen	1.800.000,00						
	7.01.06.2.01.0003	Fasilitasi Pengelolaan Keuangan Desa dan Pendayagunaan Aset Desa			1.800.000,00						
		Terlaksananya Fasilitasi Pengelolaan Keuangan Desa dan Pendayagunaan Aset Desa	Jumlah Dokumen yang Difasilitasi dalam rangka Pengelolaan Keuangan Desa dan Pendayagunaan Aset Desa	30 Dokumen	1.800.000,00	Kab. Malang	PENDAPATAN ASLI DAERAH (PAD)	7.Memperkuat reformasi politik, hukum dan birokrasi, serta memperkuat pencegahan dan pemberantasan korupsi, narkoba, judi, dan penyeludupan.	PD 3. Meningkatkan tata kelola pemerintahan dan pelayanan publik yang bersih, efektif dan anti korupsi		KECAMATAN PAKIS
	7.01.06.2.01.0005	Fasilitasi Pelaksanaan Tugas Kepala Desa dan Perangkat Desa			1.350.000,00						
		Terlaksananya Fasilitasi Pelaksanaan Tugas Kepala Desa dan Perangkat Desa	Jumlah Dokumen Fasilitasi dalam rangka Pelaksanaan Tugas Kepala Desa dan Perangkat Desa	30 Dokumen	1.350.000,00	Kab. Malang	PENDAPATAN ASLI DAERAH (PAD)	7.Memperkuat reformasi politik, hukum dan birokrasi, serta memperkuat pencegahan dan pemberantasan korupsi, narkoba, judi, dan penyeludupan.	PD 3. Meningkatkan tata kelola pemerintahan dan pelayanan publik yang bersih, efektif dan anti korupsi		KECAMATAN PAKIS
		KECAMATAN JABUNG			**3.794.995.421,00**						
	7	**UNSUR KEWILAYAHAN**			**3.794.995.421,00**						
	7.01	**KECAMATAN**			**3.794.995.421,00**						
379.	**7.01.01**	**PROGRAM PENUNJANG URUSAN PEMERINTAHAN DAERAH KABUPATEN/KOTA**			**3.583.525.421,00**						
		Tercapainya kinerja PD dalam rangka pemenuhan tugas dan fungsi - KECAMATAN JABUNG			***3.582.814.421,00***						
	7.01.01.2.01	Perencanaan, Penganggaran, dan Evaluasi Kinerja Perangkat Daerah			1.867.000,00					-	

1	2	3	4	5	6	7	8	9	10	11	12
		Jumlah dokumen perencanaan penganggaran dan evaluasi kinerja yang disusun sesuai aturan dan tepat waktu			1.867.000,00					-	
			Jumlah Dokumen DPA-SKPD dan Laporan Hasil Koordinasi Penyusunan Dokumen DPA-SKPD	1 Dokumen	237.000,00						
			Jumlah Dokumen Perubahan DPA-SKPD dan Laporan Hasil Koordinasi Penyusunan Dokumen Perubahan DPA-SKPD	1 Dokumen	237.000,00						
			Jumlah Dokumen Perubahan RKA-SKPD dan Laporan Hasil Koordinasi Penyusunan Dokumen Perubahan RKA-SKPD	1 Dokumen	237.000,00						
			Jumlah Dokumen RKA-SKPD dan Laporan Hasil Koordinasi Penyusunan Dokumen RKA-SKPD	1 Dokumen	237.000,00						
			Jumlah Laporan Capaian Kinerja dan Ikhtisar Realisasi Kinerja SKPD dan Laporan Hasil Koordinasi Penyusunan Laporan Capaian Kinerja dan Ikhtisar Realisasi Kinerja SKPD	4 Laporan	919.000,00						
	7.01.01.2.01.0002	Koordinasi dan Penyusunan Dokumen RKA-SKPD			237.000,00						
		Tersedianya Dokumen RKA-SKPD dan Laporan Hasil Koordinasi Penyusunan Dokumen RKA-SKPD	Jumlah Dokumen RKA-SKPD dan Laporan Hasil Koordinasi Penyusunan Dokumen RKA-SKPD	1 Dokumen	237.000,00	Kab. Malang	PENDAPATAN ASLI DAERAH (PAD)	7.Memperkuat reformasi politik, hukum dan birokrasi, serta memperkuat pencegahan dan pemberantasan korupsi, narkoba, judi, dan penyeludupan.	PD 3. Meningkatkan tata kelola pemerintahan dan pelayanan publik yang bersih, efektif dan anti korupsi		KECAMATAN JABUNG
	7.01.01.2.01.0003	Koordinasi dan Penyusunan Dokumen Perubahan RKA-SKPD			237.000,00						
		Tersedianya Dokumen Perubahan RKA-SKPD dan Laporan Hasil Koordinasi Penyusunan Dokumen Perubahan RKA-SKPD	Jumlah Dokumen Perubahan RKA-SKPD dan Laporan Hasil Koordinasi Penyusunan Dokumen Perubahan RKA-SKPD	1 Dokumen	237.000,00	Kab. Malang	PENDAPATAN ASLI DAERAH (PAD)	7.Memperkuat reformasi politik, hukum dan birokrasi, serta memperkuat pencegahan dan pemberantasan korupsi, narkoba, judi, dan penyeludupan.	PD 3. Meningkatkan tata kelola pemerintahan dan pelayanan publik yang bersih, efektif dan anti korupsi		KECAMATAN JABUNG
	7.01.01.2.01.0004	Koordinasi dan Penyusunan DPA-SKPD			237.000,00						
		Tersedianya Dokumen DPA-SKPD dan Laporan Hasil Koordinasi Penyusunan Dokumen DPA-SKPD	Jumlah Dokumen DPA-SKPD dan Laporan Hasil Koordinasi Penyusunan Dokumen DPA-SKPD	1 Dokumen	237.000,00	Kab. Malang	PENDAPATAN ASLI DAERAH (PAD)	7.Memperkuat reformasi politik, hukum dan birokrasi, serta memperkuat pencegahan dan pemberantasan korupsi, narkoba, judi, dan penyeludupan.	PD 3. Meningkatkan tata kelola pemerintahan dan pelayanan publik yang bersih, efektif dan anti korupsi		KECAMATAN JABUNG
	7.01.01.2.01.0005	Koordinasi dan Penyusunan Perubahan DPA- SKPD			237.000,00						
		Tersedianya Dokumen Perubahan DPA-SKPD dan Laporan Hasil Koordinasi Penyusunan Dokumen Perubahan DPA-SKPD	Jumlah Dokumen Perubahan DPA-SKPD dan Laporan Hasil Koordinasi Penyusunan Dokumen Perubahan DPA-SKPD	1 Dokumen	237.000,00	Kab. Malang	PENDAPATAN ASLI DAERAH (PAD)	7.Memperkuat reformasi politik, hukum dan birokrasi, serta memperkuat pencegahan dan pemberantasan korupsi, narkoba, judi, dan penyeludupan.	PD 3. Meningkatkan tata kelola pemerintahan dan pelayanan publik yang bersih, efektif dan anti korupsi		KECAMATAN JABUNG
	7.01.01.2.01.0006	Koordinasi dan Penyusunan Laporan Capaian Kinerja dan Ikhtisar Realisasi Kinerja SKPD			919.000,00						
		Tersedianya Laporan Capaian Kinerja dan Ikhtisar Realisasi Kinerja SKPD dan Laporan Hasil Koordinasi Penyusunan Laporan Capaian Kinerja dan Ikhtisar Realisasi Kinerja SKPD	Jumlah Laporan Capaian Kinerja dan Ikhtisar Realisasi Kinerja SKPD dan Laporan Hasil Koordinasi Penyusunan Laporan Capaian Kinerja dan Ikhtisar Realisasi Kinerja SKPD	4 Laporan	919.000,00	Kab. Malang	PENDAPATAN ASLI DAERAH (PAD)	7.Memperkuat reformasi politik, hukum dan birokrasi, serta memperkuat pencegahan dan pemberantasan korupsi, narkoba, judi, dan penyeludupan.	PD 3. Meningkatkan tata kelola pemerintahan dan pelayanan publik yang bersih, efektif dan anti korupsi		KECAMATAN JABUNG
	7.01.01.2.02	Administrasi Keuangan Perangkat Daerah			3.471.339.204,00					-	
		Jumlah pemenuhan kinerja pelayanan keuangan perangkat daerah disusun sesaui aturan dan tepat waktu			3.471.339.204,00					-	
			Jumlah Laporan Keuangan Akhir Tahun SKPD dan Laporan Hasil Koordinasi Penyusunan Laporan Keuangan Akhir Tahun SKPD	1 Laporan	287.000,00						

1	2	3	4	5	6	7	8	9	10	11	12
			Jumlah Laporan Keuangan Bulanan/ Triwulanan/ Semesteran SKPD dan Laporan Koordinasi Penyusunan Laporan Keuangan Bulanan/Triwulanan/Semesteran SKPD	4 Laporan	600.000,00						
			Jumlah Orang yang Menerima Gaji dan Tunjangan ASN	252 Orang/bulan	3.470.452.204,00						
	7.01.01.2.02.0001	Penyediaan Gaji dan Tunjangan ASN			3.470.452.204,00						
		Tersedianya Gaji dan Tunjangan ASN	Jumlah Orang yang Menerima Gaji dan Tunjangan ASN	20 Orang/bulan	3.470.452.204,00	Kab. Malang	Dana Alokasi Umum (DAU) PENDAPATAN ASLI DAERAH (PAD)	7.Memperkuat reformasi politik, hukum dan birokrasi, serta memperkuat pencegahan dan pemberantasan korupsi, narkoba, judi, dan penyeludupan.	PD 3. Meningkatkan tata kelola pemerintahan dan pelayanan publik yang bersih, efektif dan anti korupsi		KECAMATAN JABUNG
	7.01.01.2.02.0005	Koordinasi dan Penyusunan Laporan Keuangan Akhir Tahun SKPD			287.000,00						
		Tersedianya Laporan Keuangan Akhir Tahun SKPD dan Laporan Hasil Koordinasi Penyusunan Laporan Keuangan Akhir Tahun SKPD	Jumlah Laporan Keuangan Akhir Tahun SKPD dan Laporan Hasil Koordinasi Penyusunan Laporan Keuangan Akhir Tahun SKPD	1 Laporan	287.000,00	Kab. Malang	PENDAPATAN ASLI DAERAH (PAD)	7.Memperkuat reformasi politik, hukum dan birokrasi, serta memperkuat pencegahan dan pemberantasan korupsi, narkoba, judi, dan penyeludupan.	PD 3. Meningkatkan tata kelola pemerintahan dan pelayanan publik yang bersih, efektif dan anti korupsi		KECAMATAN JABUNG
	7.01.01.2.02.0007	Koordinasi dan Penyusunan Laporan Keuangan Bulanan/ Triwulanan/ Semesteran SKPD			600.000,00						
		Tersedianya Laporan Keuangan Bulanan/Triwulanan/Semesteran SKPD dan Laporan Koordinasi Penyusunan Laporan Keuangan Bulanan/Triwulanan/Semesteran SKPD	Jumlah Laporan Keuangan Bulanan/ Triwulanan/ Semesteran SKPD dan Laporan Koordinasi Penyusunan Laporan Keuangan Bulanan/Triwulanan/Semesteran SKPD	4 Laporan	600.000,00	Kab. Malang	PENDAPATAN ASLI DAERAH (PAD)	7.Memperkuat reformasi politik, hukum dan birokrasi, serta memperkuat pencegahan dan pemberantasan korupsi, narkoba, judi, dan penyeludupan.	PD 3. Meningkatkan tata kelola pemerintahan dan pelayanan publik yang bersih, efektif dan anti korupsi		KECAMATAN JABUNG
	7.01.01.2.05	Administrasi Kepegawaian Perangkat Daerah			900.000,00					-	
		Jumlah pelayanan kepegawaian perangkat daerah yang terfasilitasi dalam menunjang kinerja Perangkat Daerah			900.000,00					-	
			Jumlah Pegawai Berdasarkan Tugas dan Fungsi yang Mengikuti Pendidikan dan Pelatihan	2 Orang	900.000,00						
	7.01.01.2.05.0009	Pendidikan dan Pelatihan Pegawai Berdasarkan Tugas dan Fungsi			900.000,00						
		Terlaksananya Pendidikan dan Pelatihan Pegawai Berdasarkan Tugas dan Fungsi	Jumlah Pegawai Berdasarkan Tugas dan Fungsi yang Mengikuti Pendidikan dan Pelatihan	6 Orang	900.000,00	Kab. Malang	PENDAPATAN ASLI DAERAH (PAD)	7.Memperkuat reformasi politik, hukum dan birokrasi, serta memperkuat pencegahan dan pemberantasan korupsi, narkoba, judi, dan penyeludupan.	PD 3. Meningkatkan tata kelola pemerintahan dan pelayanan publik yang bersih, efektif dan anti korupsi		KECAMATAN JABUNG
	7.01.01.2.06	Administrasi Umum Perangkat Daerah			68.038.417,00					-	
		Jumlah pelayanan pemenuhan administrasi umum perangkat daerah dalam 1 tahun			68.038.417,00					-	
			Jumlah Laporan Fasilitasi Kunjungan Tamu	12 Laporan	19.536.000,00						
			Jumlah Laporan Penyelenggaraan Rapat Koordinasi dan Konsultasi SKPD	12 Laporan	30.000.000,00						
			Jumlah Paket Barang Cetakan dan Penggandaan yang Disediakan	12 Paket	7.985.000,00						
			Jumlah Paket Peralatan dan Perlengkapan Kantor yang Disediakan	12 Paket	10.517.417,00						
	7.01.01.2.06.0002	Penyediaan Peralatan dan Perlengkapan Kantor			10.517.417,00						
		Tersedianya Peralatan dan Perlengkapan Kantor	Jumlah Paket Peralatan dan Perlengkapan Kantor yang Disediakan	10 Paket	10.517.417,00	Kab. Malang	PENDAPATAN ASLI DAERAH (PAD) Pendapatan Bagi Hasil	-	PD 3. Meningkatkan tata kelola pemerintahan dan pelayanan publik yang bersih, efektif dan anti korupsi		KECAMATAN JABUNG
	7.01.01.2.06.0005	Penyediaan Barang Cetakan dan Penggandaan			7.985.000,00						

1	2	3	4	5	6	7	8	9	10	11	12
		Tersedianya Barang Cetakan dan Penggandaan	Jumlah Paket Barang Cetakan dan Penggandaan yang Disediakan	20 Paket	7.985.000,00	Kab. Malang	Pendapatan Bagi Hasil	-	PD 3. Meningkatkan tata kelola pemerintahan dan pelayanan publik yang bersih, efektif dan anti korupsi		KECAMATAN JABUNG
	7.01.01.2.06.0008	Fasilitasi Kunjungan Tamu			19.536.000,00						
		Terlaksananya Fasilitasi Kunjungan Tamu	Jumlah Laporan Fasilitasi Kunjungan Tamu	12 Laporan	19.536.000,00	Kab. Malang	Pendapatan Bagi Hasil	-	PD 3. Meningkatkan tata kelola pemerintahan dan pelayanan publik yang bersih, efektif dan anti korupsi		KECAMATAN JABUNG
	7.01.01.2.06.0009	Penyelenggaraan Rapat Koordinasi dan Konsultasi SKPD			30.000.000,00						
		Terlaksananya Penyelenggaraan Rapat Koordinasi dan Konsultasi SKPD	Jumlah Laporan Penyelenggaraan Rapat Koordinasi dan Konsultasi SKPD	12 Laporan	30.000.000,00	Kab. Malang	PENDAPATAN ASLI DAERAH (PAD)	-	PD 3. Meningkatkan tata kelola pemerintahan dan pelayanan publik yang bersih, efektif dan anti korupsi		KECAMATAN JABUNG
	7.01.01.2.08	Penyediaan Jasa Penunjang Urusan Pemerintahan Daerah			32.004.000,00					-	
		Jumlah penyedia jasa penunjang operasional perkantoran yang terbayarkan dalam 1 tahun			32.004.000,00					-	
			Jumlah Laporan Penyediaan Jasa Komunikasi, Sumber Daya Air dan Listrik yang Disediakan	12 Laporan	24.504.000,00						
			Jumlah Laporan Penyediaan Jasa Surat Menyurat	12 Laporan	7.500.000,00						
	7.01.01.2.08.0001	Penyediaan Jasa Surat Menyurat			7.500.000,00						
		Terlaksananya Penyediaan Jasa Surat Menyurat	Jumlah Laporan Penyediaan Jasa Surat Menyurat	12 Laporan	7.500.000,00	Kab. Malang	Sisa Lebih Perhitungan Anggaran Tahun Sebelumnya	7.Memperkuat reformasi politik, hukum dan birokrasi, serta memperkuat pencegahan dan pemberantasan korupsi, narkoba, judi, dan penyeludupan.	PD 3. Meningkatkan tata kelola pemerintahan dan pelayanan publik yang bersih, efektif dan anti korupsi		KECAMATAN JABUNG
	7.01.01.2.08.0002	Penyediaan Jasa Komunikasi, Sumber Daya Air dan Listrik			24.504.000,00						
		Tersedianya Jasa Komunikasi, Sumber Daya Air dan Listrik	Jumlah Laporan Penyediaan Jasa Komunikasi, Sumber Daya Air dan Listrik yang Disediakan	48 Laporan	24.504.000,00	Kab. Malang	Pendapatan Bagi Hasil	7.Memperkuat reformasi politik, hukum dan birokrasi, serta memperkuat pencegahan dan pemberantasan korupsi, narkoba, judi, dan penyeludupan.	PD 3. Meningkatkan tata kelola pemerintahan dan pelayanan publik yang bersih, efektif dan anti korupsi		KECAMATAN JABUNG
	7.01.01.2.09	Pemeliharaan Barang Milik Daerah Penunjang Urusan Pemerintahan Daerah			9.376.800,00					-	
		Jumlah barang milik daerah penunjang urusan pemerintahan daerah yang diadakan dalam 1 tahun			9.376.800,00					-	
			Jumlah Gedung Kantor dan Bangunan Lainnya yang Dipelihara/Direhabilitasi	2 Unit	3.486.000,00						
			Jumlah Kendaraan Perorangan Dinas atau Kendaraan Dinas Jabatan yang Dipelihara dan dibayarkan Pajaknya	4 Unit	4.827.000,00						
			Jumlah Sarana dan Prasarana Gedung Kantor atau Bangunan Lainnya yang Dipelihara/Direhabilitasi	2 Unit	1.063.800,00						
	7.01.01.2.09.0001	Penyediaan Jasa Pemeliharaan, Biaya Pemeliharaan, dan Pajak Kendaraan Perorangan Dinas atau Kendaraan Dinas Jabatan			4.827.000,00						
		Tersedianya Jasa Pemeliharaan, Biaya Pemeliharaan dan Pajak Kendaraan Perorangan Dinas atau Kendaraan Dinas Jabatan	Jumlah Kendaraan Perorangan Dinas atau Kendaraan Dinas Jabatan yang Dipelihara dan dibayarkan Pajaknya	4 Unit	4.827.000,00	Kab. Malang	Pendapatan Bagi Hasil	7.Memperkuat reformasi politik, hukum dan birokrasi, serta memperkuat pencegahan dan pemberantasan korupsi, narkoba, judi, dan penyeludupan.	PD 3. Meningkatkan tata kelola pemerintahan dan pelayanan publik yang bersih, efektif dan anti korupsi		KECAMATAN JABUNG
	7.01.01.2.09.0009	Pemeliharaan/Rehabilitasi Gedung Kantor dan Bangunan Lainnya			3.486.000,00						
		Terlaksananya Pemeliharaan/Rehabilitasi Gedung Kantor dan Bangunan Lainnya	Jumlah Gedung Kantor dan Bangunan Lainnya yang Dipelihara/Direhabilitasi	2 Unit	3.486.000,00	Kab. Malang	Pendapatan Bagi Hasil	7.Memperkuat reformasi politik, hukum dan birokrasi, serta memperkuat pencegahan dan pemberantasan korupsi, narkoba, judi, dan penyeludupan.	PD 3. Meningkatkan tata kelola pemerintahan dan pelayanan publik yang bersih, efektif dan anti korupsi		KECAMATAN JABUNG
	7.01.01.2.09.0010	Pemeliharaan/Rehabilitasi Sarana dan Prasarana Gedung Kantor atau Bangunan Lainnya			1.063.800,00						

1	2	3	4	5	6	7	8	9	10	11	12
		Terlaksananya Pemeliharaan/Rehabilitasi Sarana dan Prasarana Gedung Kantor atau Bangunan Lainnya	Jumlah Sarana dan Prasarana Gedung Kantor atau Bangunan Lainnya yang Dipelihara/Direhabilitasi	1 Unit	1.063.800,00	Kab. Malang	Pendapatan Bagi Hasil	7.Memperkuat reformasi politik, hukum dan birokrasi, serta memperkuat pencegahan dan pemberantasan korupsi, narkoba, judi, dan penyeludupan.	PD 3. Meningkatkan tata kelola pemerintahan dan pelayanan publik yang bersih, efektif dan anti korupsi		KECAMATAN JABUNG
380.	**7.01.02**	**PROGRAM PENYELENGGARAAN PEMERINTAHAN DAN PELAYANAN PUBLIK**			**199.350.000,00**						
		Terselenggaranya pemerintahan dan pelayanan publik di wilayah kecamatan - KECAMATAN JABUNG			***198.750.000,00***						
	7.01.02.2.01	Koordinasi Penyelenggaraan KegiatanPemerintahan di Tingkat Kecamatan			198.750.000,00					-	
		Jumlah Laporan Koordinasi/Sinergi Perencanaan dan Pelaksanaan Kegiatan Pemerintahan dengan Perangkat Daerah dan Instansi Vertikal Terkait			198.750.000,00					-	
			Jumlah Laporan Koordinasi/Sinergi Perencanaan dan Pelaksanaan Kegiatan Pemerintahan dengan Perangkat Daerah dan Instansi Vertikal Terkait	12 Laporan	198.750.000,00						
	7.01.02.2.01.0001	Koordinasi/Sinergi Perencanaan dan Pelaksanaan Kegiatan Pemerintahan dengan Perangkat Daerah dan Instansi Vertikal Terkait			198.750.000,00						
		Terlaksananya Koordinasi/Sinergi Perencanaan dan Pelaksanaan Kegiatan Pemerintahan dengan Perangkat Daerah dan Instansi Vertikal Terkait	Jumlah Laporan Koordinasi/Sinergi Perencanaan dan Pelaksanaan Kegiatan Pemerintahan dengan Perangkat Daerah dan Instansi Vertikal Terkait	10 Laporan	198.750.000,00	Kab. Malang	Sisa Lebih Perhitungan Anggaran Tahun Sebelumnya	7.Memperkuat reformasi politik, hukum dan birokrasi, serta memperkuat pencegahan dan pemberantasan korupsi, narkoba, judi, dan penyeludupan.	PD 3. Meningkatkan tata kelola pemerintahan dan pelayanan publik yang bersih, efektif dan anti korupsi		KECAMATAN JABUNG
			-	-	600.000,00						
	7.01.02.2.04	Pelaksanaan Urusan Pemerintahan yang Dilimpahkan kepada Camat			600.000,00					-	
		-			600.000,00					-	
			Jumlah Laporan Pelaksanaan Kewenangan Lain yang Dilimpahkan	-	600.000,00						
	7.01.02.2.04.0003	Pelaksanaan Urusan Pemerintahan yang Terkait dengan Kewenangan Lain yang Dilimpahkan			600.000,00						
		Terlaksananya Urusan Pemerintahan yang Terkait dengan Kewenangan Lain yang Dilimpahkan	Jumlah Laporan Pelaksanaan Kewenangan Lain yang Dilimpahkan	12 Laporan	600.000,00	Kab. Malang	PENDAPATAN ASLI DAERAH (PAD)	7.Memperkuat reformasi politik, hukum dan birokrasi, serta memperkuat pencegahan dan pemberantasan korupsi, narkoba, judi, dan penyeludupan.	PD 3. Meningkatkan tata kelola pemerintahan dan pelayanan publik yang bersih, efektif dan anti korupsi		KECAMATAN JABUNG
381.	**7.01.03**	**PROGRAM PEMBERDAYAAN MASYARAKAT DESA DAN KELURAHAN**			**6.420.000,00**						
		Terselenggaranya pemberdayaan masyarakat desa/kelurahan - KECAMATAN JABUNG			***6.420.000,00***						
	7.01.03.2.01	Koordinasi Kegiatan Pemberdayaan Desa			6.420.000,00					-	
		Jumlah Laporan Peningkatan Efektivitas Kegiatan Pemberdayaan Masyarakat di Wilayah Kecamatan			6.420.000,00					-	
			Jumlah Laporan Peningkatan Efektivitas Kegiatan Pemberdayaan Masyarakat di Wilayah Kecamatan	1 Laporan	6.420.000,00						
	7.01.03.2.01.0003	Peningkatan Efektifitas Kegiatan Pemberdayaan Masyarakat di Wilayah Kecamatan			6.420.000,00						

1	2	3	4	5	6	7	8	9	10	11	12
		Meningkatnya Efektifitas Kegiatan Pemberdayaan Masyarakat di Wilayah Kecamatan	Jumlah Laporan Peningkatan Efektivitas Kegiatan Pemberdayaan Masyarakat di Wilayah Kecamatan	1 Laporan	6.420.000,00	Kab. Malang	Pendapatan Bagi Hasil PENDAPATAN ASLI DAERAH (PAD)	7.Memperkuat reformasi politik, hukum dan birokrasi, serta memperkuat pencegahan dan pemberantasan korupsi, narkoba, judi, dan penyeludupan.	PD 3. Meningkatkan tata kelola pemerintahan dan pelayanan publik yang bersih, efektif dan anti korupsi		KECAMATAN JABUNG
382.	**7.01.04**	**PROGRAM KOORDINASI KETENTRAMAN DAN KETERTIBAN UMUM**			**900.000,00**						
		Terselenggaranya koordinasi ketentraman dan ketertiban umum - KECAMATAN JABUNG			***900.000,00***						
	7.01.04.2.01	Koordinasi Upaya Penyelenggaraan Ketenteraman dan Ketertiban Umum			900.000,00					-	
		&Jumlah Laporan Hasil Sinergitas dengan Kepolisian Negara Republik Indonesia, Tentara Nasional Indonesia dan Instansi Vertikal di Wilayah Kecamatan&			900.000,00					-	
			Jumlah Laporan Hasil Sinergitas dengan Kepolisian Negara Republik Indonesia, Tentara Nasional Indonesia dan Instansi Vertikal di Wilayah Kecamatan	12 Laporan	900.000,00						
	7.01.04.2.01.0001	Sinergitas dengan Kepolisian Negara Republik Indonesia, Tentara Nasional Indonesia dan Instansi Vertikal di Wilayah Kecamatan			900.000,00						
		Terlaksananya Sinergitas dengan Kepolisian Negara Republik Indonesia, Tentara Nasional Indonesia dan Instansi Vertikal di Wilayah Kecamatan	Jumlah Laporan Hasil Sinergitas dengan Kepolisian Negara Republik Indonesia, Tentara Nasional Indonesia dan Instansi Vertikal di Wilayah Kecamatan	12 Laporan	900.000,00	Kab. Malang	PENDAPATAN ASLI DAERAH (PAD)	7.Memperkuat reformasi politik, hukum dan birokrasi, serta memperkuat pencegahan dan pemberantasan korupsi, narkoba, judi, dan penyeludupan.	PD 3. Meningkatkan tata kelola pemerintahan dan pelayanan publik yang bersih, efektif dan anti korupsi		KECAMATAN JABUNG
383.	**7.01.05**	**PROGRAM PENYELENGGARAAN URUSAN PEMERINTAHAN UMUM**			**1.800.000,00**						
		Terselenggaranya pemerintahan umum di kecamatan - KECAMATAN JABUNG			***1.800.000,00***						
	7.01.05.2.01	Penyelenggaraan Urusan Pemerintahan Umum Sesuai Penugasan Kepala Daerah			1.800.000,00					-	
		&Jumlah Orang yang Mengikuti Fasilitasi, Koordinasi dan Pembinaan (Bimtek, Sosialisasi, Konsultasi) Wawasan Kebangsaan dan Ketahanan Nasional&			1.800.000,00					-	
			Jumlah Orang yang Mengikuti Fasilitasi, Koordinasi dan Pembinaan (Bimtek, Sosialisasi, Konsultasi) Wawasan Kebangsaan dan Ketahanan Nasional	240 Orang	1.800.000,00						
	7.01.05.2.01.0002	Fasilitasi, Koordinasi dan Pembinaan (Bimtek, Sosialisasi, Konsultasi) Wawasan Kebangsaan dan Ketahanan Nasional			1.800.000,00						
		Terlaksananya Fasilitasi, Koordinasi dan Pembinaan (Bimtek, Sosialisasi, Konsultasi) Wawasan Kebangsaan dan Ketahanan Nasional	Jumlah Orang yang Mengikuti Fasilitasi, Koordinasi dan Pembinaan (Bimtek, Sosialisasi, Konsultasi) Wawasan Kebangsaan dan Ketahanan Nasional	4 Orang	1.800.000,00	Kab. Malang	PENDAPATAN ASLI DAERAH (PAD)	7.Memperkuat reformasi politik, hukum dan birokrasi, serta memperkuat pencegahan dan pemberantasan korupsi, narkoba, judi, dan penyeludupan.	PD 3. Meningkatkan tata kelola pemerintahan dan pelayanan publik yang bersih, efektif dan anti korupsi		KECAMATAN JABUNG
384.	**7.01.06**	**PROGRAM PEMBINAAN DAN PENGAWASAN PEMERINTAHAN DESA**			**3.000.000,00**						
		Terselenggaranya pembinaan dan pengawasan pemerintahan desa - KECAMATAN JABUNG			***3.000.000,00***						

1	2	3	4	5	6	7	8	9	10	11	12
	7.01.06.2.01	Fasilitasi, Rekomendasi dan KoordinasiPembinaan dan Pengawasan Pemerintahan Desa			3.000.000,00					-	
		&Jumlah Dokumen yang Difasilitasi dalam rangka Administrasi Tata Pemerintahan Desa&			3.000.000,00					-	
			Jumlah Dokumen yang Difasilitasi dalam rangka Pengelolaan Keuangan Desa dan Pendayagunaan Aset Desa	12 Dokumen	3.000.000,00						
	7.01.06.2.01.0003	Fasilitasi Pengelolaan Keuangan Desa dan Pendayagunaan Aset Desa			3.000.000,00						
		Terlaksananya Fasilitasi Pengelolaan Keuangan Desa dan Pendayagunaan Aset Desa	Jumlah Dokumen yang Difasilitasi dalam rangka Pengelolaan Keuangan Desa dan Pendayagunaan Aset Desa	1 Dokumen	3.000.000,00	Kab. Malang	PENDAPATAN ASLI DAERAH (PAD)	7.Memperkuat reformasi politik, hukum dan birokrasi, serta memperkuat pencegahan dan pemberantasan korupsi, narkoba, judi, dan penyeludupan.	PD 3. Meningkatkan tata kelola pemerintahan dan pelayanan publik yang bersih, efektif dan anti korupsi		KECAMATAN JABUNG
		KECAMATAN TUMPANG			**3.388.593.081,00**						
	7	**UNSUR KEWILAYAHAN**			**3.388.593.081,00**						
	7.01	**KECAMATAN**			**3.388.593.081,00**						
385.	**7.01.01**	**PROGRAM PENUNJANG URUSAN PEMERINTAHAN DAERAH KABUPATEN/KOTA**			**3.151.625.081,00**						
		Tercapainya kinerja PD dalam rangka pemenuhan tugas dan fungsi - KECAMATAN TUMPANG			***3.150.575.081,00***						
			1.Persentase pelayanan umum yang diberikan sesuai peraturan yang berlaku	18 %	3.150.575.081,00						
	7.01.01.2.01	Perencanaan, Penganggaran, dan Evaluasi Kinerja Perangkat Daerah			1.650.000,00					ASN di lingkungan Kantor Kecamatan Tumpang	
		-			1.650.000,00					ASN di lingkungan Kantor Kecamatan Tumpang	
			Jumlah Dokumen DPA-SKPD dan Laporan Hasil Koordinasi Penyusunan Dokumen DPA-SKPD	1 Dokumen	150.000,00						
			Jumlah Dokumen Perencanaan Perangkat Daerah	2 Dokumen	600.000,00						
			Jumlah Dokumen Perubahan DPA-SKPD dan Laporan Hasil Koordinasi Penyusunan Dokumen Perubahan DPA-SKPD	1 Dokumen	150.000,00						
			Jumlah Dokumen Perubahan RKA-SKPD dan Laporan Hasil Koordinasi Penyusunan Dokumen Perubahan RKA-SKPD	1 Dokumen	150.000,00						
			Jumlah Dokumen RKA-SKPD dan Laporan Hasil Koordinasi Penyusunan Dokumen RKA-SKPD	1 Dokumen	150.000,00						
			Jumlah Laporan Capaian Kinerja dan Ikhtisar Realisasi Kinerja SKPD dan Laporan Hasil Koordinasi Penyusunan Laporan Capaian Kinerja dan Ikhtisar Realisasi Kinerja SKPD	8 Laporan	150.000,00						
			Jumlah Laporan Evaluasi Kinerja Perangkat Daerah	4 Laporan	300.000,00						
	7.01.01.2.01.0001	Penyusunan Dokumen Perencanaan Perangkat Daerah			600.000,00						
		Tersusunnya Dokumen Perencanaan Perangkat Daerah	Jumlah Dokumen Perencanaan Perangkat Daerah	2 Dokumen	600.000,00	Kab. Malang	PENDAPATAN ASLI DAERAH (PAD)	7.Memperkuat reformasi politik, hukum dan birokrasi, serta memperkuat pencegahan dan pemberantasan korupsi, narkoba, judi, dan penyeludupan.	PD 3. Meningkatkan tata kelola pemerintahan dan pelayanan publik yang bersih, efektif dan anti korupsi		KECAMATAN TUMPANG
	7.01.01.2.01.0002	Koordinasi dan Penyusunan Dokumen RKA-SKPD			150.000,00						

1	2	3	4	5	6	7	8	9	10	11	12
		Tersedianya Dokumen RKA-SKPD dan Laporan Hasil Koordinasi Penyusunan Dokumen RKA-SKPD	Jumlah Dokumen RKA-SKPD dan Laporan Hasil Koordinasi Penyusunan Dokumen RKA-SKPD	1 Dokumen	150.000,00	Kab. Malang	PENDAPATAN ASLI DAERAH (PAD)	7.Memperkuat reformasi politik, hukum dan birokrasi, serta memperkuat pencegahan dan pemberantasan korupsi, narkoba, judi, dan penyeludupan.	PD 3. Meningkatkan tata kelola pemerintahan dan pelayanan publik yang bersih, efektif dan anti korupsi		KECAMATAN TUMPANG
	7.01.01.2.01.0003	Koordinasi dan Penyusunan Dokumen Perubahan RKA-SKPD			150.000,00						
		Tersedianya Dokumen Perubahan RKA-SKPD dan Laporan Hasil Koordinasi Penyusunan Dokumen Perubahan RKA-SKPD	Jumlah Dokumen Perubahan RKA-SKPD dan Laporan Hasil Koordinasi Penyusunan Dokumen Perubahan RKA-SKPD	1 Dokumen	150.000,00	Kab. Malang	PENDAPATAN ASLI DAERAH (PAD)	7.Memperkuat reformasi politik, hukum dan birokrasi, serta memperkuat pencegahan dan pemberantasan korupsi, narkoba, judi, dan penyeludupan.	PD 3. Meningkatkan tata kelola pemerintahan dan pelayanan publik yang bersih, efektif dan anti korupsi		KECAMATAN TUMPANG
	7.01.01.2.01.0004	Koordinasi dan Penyusunan DPA-SKPD			150.000,00						
		Tersedianya Dokumen DPA-SKPD dan Laporan Hasil Koordinasi Penyusunan Dokumen DPA-SKPD	Jumlah Dokumen DPA-SKPD dan Laporan Hasil Koordinasi Penyusunan Dokumen DPA-SKPD	1 Dokumen	150.000,00	Kab. Malang	PENDAPATAN ASLI DAERAH (PAD)	7.Memperkuat reformasi politik, hukum dan birokrasi, serta memperkuat pencegahan dan pemberantasan korupsi, narkoba, judi, dan penyeludupan.	PD 3. Meningkatkan tata kelola pemerintahan dan pelayanan publik yang bersih, efektif dan anti korupsi		KECAMATAN TUMPANG
	7.01.01.2.01.0005	Koordinasi dan Penyusunan Perubahan DPA- SKPD			150.000,00						
		Tersedianya Dokumen Perubahan DPA-SKPD dan Laporan Hasil Koordinasi Penyusunan Dokumen Perubahan DPA-SKPD	Jumlah Dokumen Perubahan DPA-SKPD dan Laporan Hasil Koordinasi Penyusunan Dokumen Perubahan DPA-SKPD	1 Dokumen	150.000,00	Kab. Malang	PENDAPATAN ASLI DAERAH (PAD)	7.Memperkuat reformasi politik, hukum dan birokrasi, serta memperkuat pencegahan dan pemberantasan korupsi, narkoba, judi, dan penyeludupan.	PD 3. Meningkatkan tata kelola pemerintahan dan pelayanan publik yang bersih, efektif dan anti korupsi		KECAMATAN TUMPANG
	7.01.01.2.01.0006	Koordinasi dan Penyusunan Laporan Capaian Kinerja dan Ikhtisar Realisasi Kinerja SKPD			150.000,00						
		Tersedianya Laporan Capaian Kinerja dan Ikhtisar Realisasi Kinerja SKPD dan Laporan Hasil Koordinasi Penyusunan Laporan Capaian Kinerja dan Ikhtisar Realisasi Kinerja SKPD	Jumlah Laporan Capaian Kinerja dan Ikhtisar Realisasi Kinerja SKPD dan Laporan Hasil Koordinasi Penyusunan Laporan Capaian Kinerja dan Ikhtisar Realisasi Kinerja SKPD	8 Laporan	150.000,00	Kab. Malang	PENDAPATAN ASLI DAERAH (PAD)	7.Memperkuat reformasi politik, hukum dan birokrasi, serta memperkuat pencegahan dan pemberantasan korupsi, narkoba, judi, dan penyeludupan.	PD 3. Meningkatkan tata kelola pemerintahan dan pelayanan publik yang bersih, efektif dan anti korupsi		KECAMATAN TUMPANG
	7.01.01.2.01.0007	Evaluasi Kinerja Perangkat Daerah			300.000,00						
		Terlaksananya Evaluasi Kinerja Perangkat Daerah	Jumlah Laporan Evaluasi Kinerja Perangkat Daerah	4 Laporan	300.000,00	Kab. Malang	PENDAPATAN ASLI DAERAH (PAD)	7.Memperkuat reformasi politik, hukum dan birokrasi, serta memperkuat pencegahan dan pemberantasan korupsi, narkoba, judi, dan penyeludupan.	PD 3. Meningkatkan tata kelola pemerintahan dan pelayanan publik yang bersih, efektif dan anti korupsi		KECAMATAN TUMPANG
	7.01.01.2.02	Administrasi Keuangan Perangkat Daerah			3.046.070.026,00					ASN di lingkungan Kantor Kecamatan Tumpang	
		-			3.046.070.026,00					ASN di lingkungan Kantor Kecamatan Tumpang	
			Jumlah Laporan Keuangan Akhir Tahun SKPD dan Laporan Hasil Koordinasi Penyusunan Laporan Keuangan Akhir Tahun SKPD	1 Laporan	150.000,00						
			Jumlah Laporan Keuangan Bulanan/ Triwulanan/ Semesteran SKPD dan Laporan Koordinasi Penyusunan Laporan Keuangan Bulanan/Triwulanan/Semesteran SKPD	4 Laporan	150.000,00						
			Jumlah Orang yang Menerima Gaji dan Tunjangan ASN	210 Orang/bulan	3.045.770.026,00						
	7.01.01.2.02.0001	Penyediaan Gaji dan Tunjangan ASN			3.045.770.026,00						
		Tersedianya Gaji dan Tunjangan ASN	Jumlah Orang yang Menerima Gaji dan Tunjangan ASN	210 Orang/bulan	3.045.770.026,00	Kab. Malang	Dana Alokasi Umum (DAU) PENDAPATAN ASLI DAERAH (PAD)	7.Memperkuat reformasi politik, hukum dan birokrasi, serta memperkuat pencegahan dan pemberantasan korupsi, narkoba, judi, dan penyeludupan.	PD 3. Meningkatkan tata kelola pemerintahan dan pelayanan publik yang bersih, efektif dan anti korupsi		KECAMATAN TUMPANG
	7.01.01.2.02.0005	Koordinasi dan Penyusunan Laporan Keuangan Akhir Tahun SKPD			150.000,00						
		Tersedianya Laporan Keuangan Akhir Tahun SKPD dan Laporan Hasil Koordinasi Penyusunan Laporan Keuangan Akhir Tahun SKPD	Jumlah Laporan Keuangan Akhir Tahun SKPD dan Laporan Hasil Koordinasi Penyusunan Laporan Keuangan Akhir Tahun SKPD	1 Laporan	150.000,00	Kab. Malang	PENDAPATAN ASLI DAERAH (PAD)	7.Memperkuat reformasi politik, hukum dan birokrasi, serta memperkuat pencegahan dan pemberantasan korupsi, narkoba, judi, dan penyeludupan.	PD 3. Meningkatkan tata kelola pemerintahan dan pelayanan publik yang bersih, efektif dan anti korupsi		KECAMATAN TUMPANG
	7.01.01.2.02.0007	Koordinasi dan Penyusunan Laporan Keuangan Bulanan/ Triwulanan/ Semesteran SKPD			150.000,00						

1	2	3	4	5	6	7	8	9	10	11	12
		Tersedianya Laporan Keuangan Bulanan/Triwulanan/Semesteran SKPD dan Laporan Koordinasi Penyusunan Laporan Keuangan Bulanan/Triwulanan/Semesteran SKPD	Jumlah Laporan Keuangan Bulanan/ Triwulanan/ Semesteran SKPD dan Laporan Koordinasi Penyusunan Laporan Keuangan Bulanan/Triwulanan/Semesteran SKPD	4 Laporan	150.000,00	Kab. Malang	PENDAPATAN ASLI DAERAH (PAD)	7.Memperkuat reformasi politik, hukum dan birokrasi, serta memperkuat pencegahan dan pemberantasan korupsi, narkoba, judi, dan penyeludupan.	PD 3. Meningkatkan tata kelola pemerintahan dan pelayanan publik yang bersih, efektif dan anti korupsi		KECAMATAN TUMPANG
	7.01.01.2.03	Administrasi Barang Milik Daerah pada Perangkat Daerah			150.000,00					Masyarakat di Kecamatan Tumpang	
		-			150.000,00					Masyarakat di Kecamatan Tumpang	
			Jumlah Rencana Kebutuhan Barang Milik Daerah SKPD	1 Dokumen	150.000,00						
	7.01.01.2.03.0001	Penyusunan Perencanaan Kebutuhan Barang Milik Daerah SKPD			150.000,00						
		Tersedianya Rencana Kebutuhan Barang Milik Daerah SKPD	Jumlah Rencana Kebutuhan Barang Milik Daerah SKPD	1 Dokumen	150.000,00	Kab. Malang	PENDAPATAN ASLI DAERAH (PAD)	7.Memperkuat reformasi politik, hukum dan birokrasi, serta memperkuat pencegahan dan pemberantasan korupsi, narkoba, judi, dan penyeludupan.	PD 3. Meningkatkan tata kelola pemerintahan dan pelayanan publik yang bersih, efektif dan anti korupsi		KECAMATAN TUMPANG
	7.01.01.2.05	Administrasi Kepegawaian Perangkat Daerah			0,00					ASN di lingkungan Kantor Kecamatan Tumpang	
		-			0,00					ASN di lingkungan Kantor Kecamatan Tumpang	
			Jumlah Paket Pakaian Dinas beserta Atribut Kelengkapan	21 Paket	0,00						
	7.01.01.2.05.0002	Pengadaan Pakaian Dinas beserta Atribut Kelengkapannya			0,00						
		Tersedianya Pakaian Dinas beserta Atribut Kelengkapan	Jumlah Paket Pakaian Dinas beserta Atribut Kelengkapan	0 Paket	0,00	Kab. Malang	PENDAPATAN ASLI DAERAH (PAD)	7.Memperkuat reformasi politik, hukum dan birokrasi, serta memperkuat pencegahan dan pemberantasan korupsi, narkoba, judi, dan penyeludupan.	PD 3. Meningkatkan tata kelola pemerintahan dan pelayanan publik yang bersih, efektif dan anti korupsi		KECAMATAN TUMPANG
	7.01.01.2.06	Administrasi Umum Perangkat Daerah			70.916.055,00					Masyarakat di Kecamatan Tumpang	
		-			70.916.055,00					Masyarakat di Kecamatan Tumpang	
			Jumlah Dokumen Bahan Bacaan dan Peraturan Perundang-Undangan yang Disediakan	12 Dokumen	336.000,00						
			Jumlah Laporan Penyelenggaraan Rapat Koordinasi dan Konsultasi SKPD	12 Laporan	45.000.000,00						
			Jumlah Paket Bahan Logistik Kantor yang Disediakan	12 Paket	6.393.000,00						
			Jumlah Paket Barang Cetakan dan Penggandaan yang Disediakan	12 Paket	4.116.000,00						
			Jumlah Paket Komponen Instalasi Listrik/Penerangan Bangunan Kantor yang Disediakan	4 Paket	655.000,00						
			Jumlah Paket Peralatan dan Perlengkapan Kantor yang Disediakan	4 Paket	14.416.055,00						
	7.01.01.2.06.0001	Penyediaan Komponen InstalasiListrik/Penerangan Bangunan Kantor			655.000,00						
		Tersedianya Komponen Instalasi Listrik/Penerangan Bangunan Kantor	Jumlah Paket Komponen Instalasi Listrik/Penerangan Bangunan Kantor yang Disediakan	4 Paket	655.000,00	Kab. Malang	PENDAPATAN ASLI DAERAH (PAD)	7.Memperkuat reformasi politik, hukum dan birokrasi, serta memperkuat pencegahan dan pemberantasan korupsi, narkoba, judi, dan penyeludupan.	PD 3. Meningkatkan tata kelola pemerintahan dan pelayanan publik yang bersih, efektif dan anti korupsi		KECAMATAN TUMPANG
	7.01.01.2.06.0002	Penyediaan Peralatan dan Perlengkapan Kantor			14.416.055,00						
		Tersedianya Peralatan dan Perlengkapan Kantor	Jumlah Paket Peralatan dan Perlengkapan Kantor yang Disediakan	3 Paket	14.416.055,00	Kab. Malang	PENDAPATAN ASLI DAERAH (PAD)	7.Memperkuat reformasi politik, hukum dan birokrasi, serta memperkuat pencegahan dan pemberantasan korupsi, narkoba, judi, dan penyeludupan.	PD 3. Meningkatkan tata kelola pemerintahan dan pelayanan publik yang bersih, efektif dan anti korupsi		KECAMATAN TUMPANG
	7.01.01.2.06.0004	Penyediaan Bahan Logistik Kantor			6.393.000,00						
		Tersedianya Bahan Logistik Kantor	Jumlah Paket Bahan Logistik Kantor yang Disediakan	12 Paket	6.393.000,00	Kab. Malang	PENDAPATAN ASLI DAERAH (PAD)	7.Memperkuat reformasi politik, hukum dan birokrasi, serta memperkuat pencegahan dan pemberantasan korupsi, narkoba, judi, dan penyeludupan.	PD 3. Meningkatkan tata kelola pemerintahan dan pelayanan publik yang bersih, efektif dan anti korupsi		KECAMATAN TUMPANG
	7.01.01.2.06.0005	Penyediaan Barang Cetakan dan Penggandaan			4.116.000,00						

1	2	3	4	5	6	7	8	9	10	11	12
		Tersedianya Barang Cetakan dan Penggandaan	Jumlah Paket Barang Cetakan dan Penggandaan yang Disediakan	12 Paket	4.116.000,00	Kab. Malang	PENDAPATAN ASLI DAERAH (PAD)	7.Memperkuat reformasi politik, hukum dan birokrasi, serta memperkuat pencegahan dan pemberantasan korupsi, narkoba, judi, dan penyeludupan.	PD 3. Meningkatkan tata kelola pemerintahan dan pelayanan publik yang bersih, efektif dan anti korupsi		KECAMATAN TUMPANG
	7.01.01.2.06.0006	Penyediaan Bahan Bacaan dan Peraturan Perundang-undangan			336.000,00						
		Tersedianya Bahan Bacaan dan Peraturan Perundang-undangan	Jumlah Dokumen Bahan Bacaan dan Peraturan Perundang-Undangan yang Disediakan	24 Dokumen	336.000,00	Kab. Malang	PENDAPATAN ASLI DAERAH (PAD)	7.Memperkuat reformasi politik, hukum dan birokrasi, serta memperkuat pencegahan dan pemberantasan korupsi, narkoba, judi, dan penyeludupan.	PD 3. Meningkatkan tata kelola pemerintahan dan pelayanan publik yang bersih, efektif dan anti korupsi		KECAMATAN TUMPANG
	7.01.01.2.06.0009	Penyelenggaraan Rapat Koordinasi dan Konsultasi SKPD			45.000.000,00						
		Terlaksananya Penyelenggaraan Rapat Koordinasi dan Konsultasi SKPD	Jumlah Laporan Penyelenggaraan Rapat Koordinasi dan Konsultasi SKPD	12 Laporan	45.000.000,00	Kab. Malang	PENDAPATAN ASLI DAERAH (PAD)	7.Memperkuat reformasi politik, hukum dan birokrasi, serta memperkuat pencegahan dan pemberantasan korupsi, narkoba, judi, dan penyeludupan.	PD 3. Meningkatkan tata kelola pemerintahan dan pelayanan publik yang bersih, efektif dan anti korupsi		KECAMATAN TUMPANG
	7.01.01.2.07	Pengadaan Barang Milik Daerah Penunjang Urusan Pemerintah Daerah			0,00					Masyarakat di Kecamatan Tumpang	
		-			0,00					Masyarakat di Kecamatan Tumpang	
			Jumlah Paket Mebel yang Disediakan	5 Unit	0,00						
	7.01.01.2.07.0005	Pengadaan Mebel			0,00						
		Tersedianya Mebel	Jumlah Paket Mebel yang Disediakan	0 Unit	0,00	Kab. Malang	PENDAPATAN ASLI DAERAH (PAD)	7.Memperkuat reformasi politik, hukum dan birokrasi, serta memperkuat pencegahan dan pemberantasan korupsi, narkoba, judi, dan penyeludupan.	PD 3. Meningkatkan tata kelola pemerintahan dan pelayanan publik yang bersih, efektif dan anti korupsi		KECAMATAN TUMPANG
	7.01.01.2.08	Penyediaan Jasa Penunjang Urusan Pemerintahan Daerah			24.640.000,00					Masyarakat di Kecamatan Tumpang	
		-			24.640.000,00					Masyarakat di Kecamatan Tumpang	
			Jumlah Laporan Penyediaan Jasa Komunikasi, Sumber Daya Air dan Listrik yang Disediakan	12 Laporan	24.480.000,00						
			Jumlah Laporan Penyediaan Jasa Pelayanan Umum Kantor yang Disediakan	12 Laporan	0,00						
			Jumlah Laporan Penyediaan Jasa Surat Menyurat	12 Laporan	160.000,00						
	7.01.01.2.08.0001	Penyediaan Jasa Surat Menyurat			160.000,00						
		Terlaksananya Penyediaan Jasa Surat Menyurat	Jumlah Laporan Penyediaan Jasa Surat Menyurat	12 Laporan	160.000,00	Kab. Malang	PENDAPATAN ASLI DAERAH (PAD)	7.Memperkuat reformasi politik, hukum dan birokrasi, serta memperkuat pencegahan dan pemberantasan korupsi, narkoba, judi, dan penyeludupan.	PD 3. Meningkatkan tata kelola pemerintahan dan pelayanan publik yang bersih, efektif dan anti korupsi		KECAMATAN TUMPANG
	7.01.01.2.08.0002	Penyediaan Jasa Komunikasi, Sumber Daya Air dan Listrik			24.480.000,00						
		Tersedianya Jasa Komunikasi, Sumber Daya Air dan Listrik	Jumlah Laporan Penyediaan Jasa Komunikasi, Sumber Daya Air dan Listrik yang Disediakan	12 Laporan	24.480.000,00	Kab. Malang	PENDAPATAN ASLI DAERAH (PAD)	7.Memperkuat reformasi politik, hukum dan birokrasi, serta memperkuat pencegahan dan pemberantasan korupsi, narkoba, judi, dan penyeludupan.	PD 3. Meningkatkan tata kelola pemerintahan dan pelayanan publik yang bersih, efektif dan anti korupsi		KECAMATAN TUMPANG
	7.01.01.2.08.0004	Penyediaan Jasa Pelayanan Umum Kantor			0,00						
		Tersedianya Jasa Pelayanan Umum Kantor	Jumlah Laporan Penyediaan Jasa Pelayanan Umum Kantor yang Disediakan	0 Laporan	0,00	Kab. Malang	PENDAPATAN ASLI DAERAH (PAD)	7.Memperkuat reformasi politik, hukum dan birokrasi, serta memperkuat pencegahan dan pemberantasan korupsi, narkoba, judi, dan penyeludupan.	PD 3. Meningkatkan tata kelola pemerintahan dan pelayanan publik yang bersih, efektif dan anti korupsi		KECAMATAN TUMPANG
	7.01.01.2.09	Pemeliharaan Barang Milik Daerah Penunjang Urusan Pemerintahan Daerah			8.199.000,00					Masyarakat di Kecamatan Tumpang	
		-			8.199.000,00					Masyarakat di Kecamatan Tumpang	
			Jumlah Gedung Kantor dan Bangunan Lainnya yang Dipelihara/Direhabilitasi	6 Unit	814.000,00						
			Jumlah Kendaraan Dinas Operasional atau Lapangan yang Dipelihara dan dibayarkan Pajak dan Perizinannya	5 Unit	5.955.000,00						
			Jumlah Mebel yang Dipelihara	10 Unit	700.000,00						
			Jumlah Peralatan dan Mesin Lainnya yang Dipelihara	3 Unit	730.000,00						

1	2	3	4	5	6	7	8	9	10	11	12
	7.01.01.2.09.0002	Penyediaan Jasa Pemeliharaan, Biaya Pemeliharaan, Pajak dan Perizinan Kendaraan Dinas Operasional atau Lapangan			5.955.000,00						
		Tersedianya Jasa Pemeliharaan, Biaya Pemeliharaan, Pajak dan Perizinan Kendaraan Dinas Operasional atau Lapangan	Jumlah Kendaraan Dinas Operasional atau Lapangan yang Dipelihara dan dibayarkan Pajak dan Perizinannya	5 Unit	5.955.000,00	Kab. Malang	PENDAPATAN ASLI DAERAH (PAD)	7.Memperkuat reformasi politik, hukum dan birokrasi, serta memperkuat pencegahan dan pemberantasan korupsi, narkoba, judi, dan penyeludupan.	PD 3. Meningkatkan tata kelola pemerintahan dan pelayanan publik yang bersih, efektif dan anti korupsi		KECAMATAN TUMPANG
	7.01.01.2.09.0005	Pemeliharaan Mebel			700.000,00						
		Terlaksananya Pemeliharaan Mebel	Jumlah Mebel yang Dipelihara	10 Unit	700.000,00	Kab. Malang	PENDAPATAN ASLI DAERAH (PAD)	7.Memperkuat reformasi politik, hukum dan birokrasi, serta memperkuat pencegahan dan pemberantasan korupsi, narkoba, judi, dan penyeludupan.	PD 3. Meningkatkan tata kelola pemerintahan dan pelayanan publik yang bersih, efektif dan anti korupsi		KECAMATAN TUMPANG
	7.01.01.2.09.0006	Pemeliharaan Peralatan dan Mesin Lainnya			730.000,00						
		Terlaksananya Pemeliharaan Peralatan dan Mesin Lainnya	Jumlah Peralatan dan Mesin Lainnya yang Dipelihara	2 Unit	730.000,00	Kab. Malang	PENDAPATAN ASLI DAERAH (PAD)	7.Memperkuat reformasi politik, hukum dan birokrasi, serta memperkuat pencegahan dan pemberantasan korupsi, narkoba, judi, dan penyeludupan.	PD 3. Meningkatkan tata kelola pemerintahan dan pelayanan publik yang bersih, efektif dan anti korupsi		KECAMATAN TUMPANG
	7.01.01.2.09.0009	Pemeliharaan/Rehabilitasi Gedung Kantor dan Bangunan Lainnya			814.000,00						
		Terlaksananya Pemeliharaan/Rehabilitasi Gedung Kantor dan Bangunan Lainnya	Jumlah Gedung Kantor dan Bangunan Lainnya yang Dipelihara/Direhabilitasi	6 Unit	814.000,00	Kab. Malang	PENDAPATAN ASLI DAERAH (PAD)	7.Memperkuat reformasi politik, hukum dan birokrasi, serta memperkuat pencegahan dan pemberantasan korupsi, narkoba, judi, dan penyeludupan.	PD 3. Meningkatkan tata kelola pemerintahan dan pelayanan publik yang bersih, efektif dan anti korupsi		KECAMATAN TUMPANG
386.	**7.01.02**	**PROGRAM PENYELENGGARAAN PEMERINTAHAN DAN PELAYANAN PUBLIK**			**214.468.000,00**						
		Terselenggaranya pemerintahan dan pelayanan publik di wilayah kecamatan - KECAMATAN TUMPANG			***214.468.000,00***						
			1.Indeks Kepuasan Masyarakat terhadap Layanan Administrasi Kependudukan	12 Indeks	214.468.000,00						
	7.01.02.2.01	Koordinasi Penyelenggaraan KegiatanPemerintahan di Tingkat Kecamatan			213.568.000,00					Masyarakat di Kecamatan Tumpang	
		-			213.568.000,00					Masyarakat di Kecamatan Tumpang	
			Jumlah Laporan Koordinasi/Sinergi Perencanaan dan Pelaksanaan Kegiatan Pemerintahan dengan Perangkat Daerah dan Instansi Vertikal Terkait	12 Laporan	213.568.000,00						
	7.01.02.2.01.0001	Koordinasi/Sinergi Perencanaan dan Pelaksanaan Kegiatan Pemerintahan dengan Perangkat Daerah dan Instansi Vertikal Terkait			213.568.000,00						
		Terlaksananya Koordinasi/Sinergi Perencanaan dan Pelaksanaan Kegiatan Pemerintahan dengan Perangkat Daerah dan Instansi Vertikal Terkait	Jumlah Laporan Koordinasi/Sinergi Perencanaan dan Pelaksanaan Kegiatan Pemerintahan dengan Perangkat Daerah dan Instansi Vertikal Terkait	12 Laporan	213.568.000,00	Kab. Malang	PENDAPATAN ASLI DAERAH (PAD)	7.Memperkuat reformasi politik, hukum dan birokrasi, serta memperkuat pencegahan dan pemberantasan korupsi, narkoba, judi, dan penyeludupan.	PD 3. Meningkatkan tata kelola pemerintahan dan pelayanan publik yang bersih, efektif dan anti korupsi		KECAMATAN TUMPANG
	7.01.02.2.02	Penyelenggaraan Urusan Pemerintahan yang Tidak Dilaksanakan oleh Unit Kerja Perangkat Daerah yang Ada di Kecamatan			900.000,00					Masyarakat di Kecamatan Tumpang	
		-			900.000,00					Masyarakat di Kecamatan Tumpang	
			Jumlah Laporan Peningkatan Efektifitas Pelaksanaan Pelayanan kepada Masyarakat di Wilayah Kecamatan	5 Laporan	900.000,00						
	7.01.02.2.02.0003	Peningkatan Efektifitas Pelaksanaan Pelayanan kepada Masyarakat di Wilayah Kecamatan			900.000,00						

1	2	3	4	5	6	7	8	9	10	11	12
		Meningkatnya Efektifitas Pelaksanaan Pelayanan kepada Masyarakat di Wilayah Kecamatan	Jumlah Laporan Peningkatan Efektifitas Pelaksanaan Pelayanan kepada Masyarakat di Wilayah Kecamatan	5 Laporan	900.000,00	Kab. Malang	PENDAPATAN ASLI DAERAH (PAD)	7.Memperkuat reformasi politik, hukum dan birokrasi, serta memperkuat pencegahan dan pemberantasan korupsi, narkoba, judi, dan penyeludupan.	PD 3. Meningkatkan tata kelola pemerintahan dan pelayanan publik yang bersih, efektif dan anti korupsi		KECAMATAN TUMPANG
387.	**7.01.04**	**PROGRAM KOORDINASI KETENTRAMAN DAN KETERTIBAN UMUM**			**900.000,00**						
		Terselenggaranya koordinasi ketentraman dan ketertiban umum - KECAMATAN TUMPANG			***900.000,00***						
			1.Persentase gangguan ketenteraman dan ketertiban umum yang tertangani sesuai peraturan yang berlaku	12 %	900.000,00						
	7.01.04.2.01	Koordinasi Upaya Penyelenggaraan Ketenteraman dan Ketertiban Umum			900.000,00					Masyarakat di Kecamatan Tumpang	
		-			900.000,00					Masyarakat di Kecamatan Tumpang	
			Jumlah Laporan Hasil Sinergitas dengan Kepolisian Negara Republik Indonesia, Tentara Nasional Indonesia dan Instansi Vertikal di Wilayah Kecamatan	12 Laporan	900.000,00						
	7.01.04.2.01.0001	Sinergitas dengan Kepolisian Negara Republik Indonesia, Tentara Nasional Indonesia dan Instansi Vertikal di Wilayah Kecamatan			900.000,00						
		Terlaksananya Sinergitas dengan Kepolisian Negara Republik Indonesia, Tentara Nasional Indonesia dan Instansi Vertikal di Wilayah Kecamatan	Jumlah Laporan Hasil Sinergitas dengan Kepolisian Negara Republik Indonesia, Tentara Nasional Indonesia dan Instansi Vertikal di Wilayah Kecamatan	12 Laporan	900.000,00	Kab. Malang	PENDAPATAN ASLI DAERAH (PAD)	7.Memperkuat reformasi politik, hukum dan birokrasi, serta memperkuat pencegahan dan pemberantasan korupsi, narkoba, judi, dan penyeludupan.	PD 3. Meningkatkan tata kelola pemerintahan dan pelayanan publik yang bersih, efektif dan anti korupsi		KECAMATAN TUMPANG
388.	**7.01.05**	**PROGRAM PENYELENGGARAAN URUSAN PEMERINTAHAN UMUM**			**10.800.000,00**						
		Terselenggaranya pemerintahan umum di kecamatan - KECAMATAN TUMPANG			***10.800.000,00***						
			1.Persentase kegiatan pemberdayaan masyarakat Desa/Kelurahan yang terlaksana sesuai dengan perencanaan Desa/Kelurahan	360 %	10.800.000,00						
	7.01.05.2.01	Penyelenggaraan Urusan Pemerintahan Umum Sesuai Penugasan Kepala Daerah			10.800.000,00					Masyarakat di Kecamatan Tumpang	
		-			10.800.000,00					Masyarakat di Kecamatan Tumpang	
			Jumlah Orang yang Mengikuti Fasilitasi, Koordinasi dan Pembinaan (Bimtek, Sosialisasi, Konsultasi) Wawasan Kebangsaan dan Ketahanan Nasional	360 Orang	10.800.000,00						
	7.01.05.2.01.0002	Fasilitasi, Koordinasi dan Pembinaan (Bimtek, Sosialisasi, Konsultasi) Wawasan Kebangsaan dan Ketahanan Nasional			10.800.000,00						
		Terlaksananya Fasilitasi, Koordinasi dan Pembinaan (Bimtek, Sosialisasi, Konsultasi) Wawasan Kebangsaan dan Ketahanan Nasional	Jumlah Orang yang Mengikuti Fasilitasi, Koordinasi dan Pembinaan (Bimtek, Sosialisasi, Konsultasi) Wawasan Kebangsaan dan Ketahanan Nasional	360 Orang	10.800.000,00	Kab. Malang	PENDAPATAN ASLI DAERAH (PAD)	7.Memperkuat reformasi politik, hukum dan birokrasi, serta memperkuat pencegahan dan pemberantasan korupsi, narkoba, judi, dan penyeludupan.	PD 3. Meningkatkan tata kelola pemerintahan dan pelayanan publik yang bersih, efektif dan anti korupsi		KECAMATAN TUMPANG
389.	**7.01.06**	**PROGRAM PEMBINAAN DAN PENGAWASAN PEMERINTAHAN DESA**			**10.800.000,00**						

1	2	3	4	5	6	7	8	9	10	11	12
		Terselenggaranya pembinaan dan pengawasan pemerintahan desa - KECAMATAN TUMPANG			***10.800.000,00***						
			1.Persentase desa/kelurahan yang menyusun perencanaan, keuangan dan pelaporan tepat waktu dan sesuai ketentuan	12 %	10.800.000,00						
	7.01.06.2.01	Fasilitasi, Rekomendasi dan KoordinasiPembinaan dan Pengawasan Pemerintahan Desa			10.800.000,00					Pemerintahan Desa	
		-			10.800.000,00					Pemerintahan Desa	
			Jumlah Dokumen yang Difasilitasi dalam rangka Administrasi Tata Pemerintahan Desa	12 Dokumen	10.800.000,00						
	7.01.06.2.01.0002	Fasilitasi Administrasi Tata Pemerintahan Desa			10.800.000,00						
		Terlaksananya Fasilitasi Administrasi Tata Pemerintahan Desa	Jumlah Dokumen yang Difasilitasi dalam rangka Administrasi Tata Pemerintahan Desa	12 Dokumen	10.800.000,00	Kab. Malang	PENDAPATAN ASLI DAERAH (PAD)	7.Memperkuat reformasi politik, hukum dan birokrasi, serta memperkuat pencegahan dan pemberantasan korupsi, narkoba, judi, dan penyeludupan.	PD 3. Meningkatkan tata kelola pemerintahan dan pelayanan publik yang bersih, efektif dan anti korupsi		KECAMATAN TUMPANG
		KECAMATAN PONCOKUSUMO			**2.991.022.479,00**						
	7	**UNSUR KEWILAYAHAN**			**2.991.022.479,00**						
	7.01	**KECAMATAN**			**2.991.022.479,00**						
390.	**7.01.01**	**PROGRAM PENUNJANG URUSAN PEMERINTAHAN DAERAH KABUPATEN/KOTA**			**2.764.290.479,00**						
		Tercapainya kinerja PD dalam rangka pemenuhan tugas dan fungsi - KECAMATAN PONCOKUSUMO			***2.762.879.479,00***						
	7.01.01.2.01	Perencanaan, Penganggaran, dan Evaluasi Kinerja Perangkat Daerah			2.781.000,00					Kecamatan Poncokusumo Kabupaten Malang	
		-			2.781.000,00					Kecamatan Poncokusumo Kabupaten Malang	
			Jumlah Dokumen DPA-SKPD dan Laporan Hasil Koordinasi Penyusunan Dokumen DPA-SKPD	1 Dokumen	329.000,00						
			Jumlah Dokumen Perencanaan Perangkat Daerah	2 Dokumen	473.000,00						
			Jumlah Dokumen Perubahan DPA-SKPD dan Laporan Hasil Koordinasi Penyusunan Dokumen Perubahan DPA-SKPD	1 Dokumen	329.000,00						
			Jumlah Dokumen Perubahan RKA-SKPD dan Laporan Hasil Koordinasi Penyusunan Dokumen Perubahan RKA-SKPD	1 Dokumen	329.000,00						
			Jumlah Dokumen RKA-SKPD dan Laporan Hasil Koordinasi Penyusunan Dokumen RKA-SKPD	1 Dokumen	329.000,00						
			Jumlah Laporan Capaian Kinerja dan Ikhtisar Realisasi Kinerja SKPD dan Laporan Hasil Koordinasi Penyusunan Laporan Capaian Kinerja dan Ikhtisar Realisasi Kinerja SKPD	2 Laporan	458.000,00						
			Jumlah Laporan Evaluasi Kinerja Perangkat Daerah	4 Laporan	534.000,00						
	7.01.01.2.01.0001	Penyusunan Dokumen Perencanaan Perangkat Daerah			473.000,00						
		Tersusunnya Dokumen Perencanaan Perangkat Daerah	Jumlah Dokumen Perencanaan Perangkat Daerah	2 Dokumen	473.000,00	Kab. Malang	PENDAPATAN ASLI DAERAH (PAD)	7.Memperkuat reformasi politik, hukum dan birokrasi, serta memperkuat pencegahan dan pemberantasan korupsi, narkoba, judi, dan penyeludupan.	PD 3. Meningkatkan tata kelola pemerintahan dan pelayanan publik yang bersih, efektif dan anti korupsi		KECAMATAN PONCOKUSUMO
	7.01.01.2.01.0002	Koordinasi dan Penyusunan Dokumen RKA-SKPD			329.000,00						

1	2	3	4	5	6	7	8	9	10	11	12
		Tersedianya Dokumen RKA-SKPD dan Laporan Hasil Koordinasi Penyusunan Dokumen RKA-SKPD	Jumlah Dokumen RKA-SKPD dan Laporan Hasil Koordinasi Penyusunan Dokumen RKA-SKPD	1 Dokumen	329.000,00	Kab. Malang	PENDAPATAN ASLI DAERAH (PAD)	7.Memperkuat reformasi politik, hukum dan birokrasi, serta memperkuat pencegahan dan pemberantasan korupsi, narkoba, judi, dan penyeludupan.	PD 3. Meningkatkan tata kelola pemerintahan dan pelayanan publik yang bersih, efektif dan anti korupsi		KECAMATAN PONCOKUSUMO
	7.01.01.2.01.0003	Koordinasi dan Penyusunan Dokumen Perubahan RKA-SKPD			329.000,00						
		Tersedianya Dokumen Perubahan RKA-SKPD dan Laporan Hasil Koordinasi Penyusunan Dokumen Perubahan RKA-SKPD	Jumlah Dokumen Perubahan RKA-SKPD dan Laporan Hasil Koordinasi Penyusunan Dokumen Perubahan RKA-SKPD	1 Dokumen	329.000,00	Kab. Malang	PENDAPATAN ASLI DAERAH (PAD)	7.Memperkuat reformasi politik, hukum dan birokrasi, serta memperkuat pencegahan dan pemberantasan korupsi, narkoba, judi, dan penyeludupan.	PD 3. Meningkatkan tata kelola pemerintahan dan pelayanan publik yang bersih, efektif dan anti korupsi		KECAMATAN PONCOKUSUMO
	7.01.01.2.01.0004	Koordinasi dan Penyusunan DPA-SKPD			329.000,00						
		Tersedianya Dokumen DPA-SKPD dan Laporan Hasil Koordinasi Penyusunan Dokumen DPA-SKPD	Jumlah Dokumen DPA-SKPD dan Laporan Hasil Koordinasi Penyusunan Dokumen DPA-SKPD	1 Dokumen	329.000,00	Kab. Malang	PENDAPATAN ASLI DAERAH (PAD)	7.Memperkuat reformasi politik, hukum dan birokrasi, serta memperkuat pencegahan dan pemberantasan korupsi, narkoba, judi, dan penyeludupan.	PD 3. Meningkatkan tata kelola pemerintahan dan pelayanan publik yang bersih, efektif dan anti korupsi		KECAMATAN PONCOKUSUMO
	7.01.01.2.01.0005	Koordinasi dan Penyusunan Perubahan DPA- SKPD			329.000,00						
		Tersedianya Dokumen Perubahan DPA-SKPD dan Laporan Hasil Koordinasi Penyusunan Dokumen Perubahan DPA-SKPD	Jumlah Dokumen Perubahan DPA-SKPD dan Laporan Hasil Koordinasi Penyusunan Dokumen Perubahan DPA-SKPD	1 Dokumen	329.000,00	Kab. Malang	PENDAPATAN ASLI DAERAH (PAD)	7.Memperkuat reformasi politik, hukum dan birokrasi, serta memperkuat pencegahan dan pemberantasan korupsi, narkoba, judi, dan penyeludupan.	PD 3. Meningkatkan tata kelola pemerintahan dan pelayanan publik yang bersih, efektif dan anti korupsi		KECAMATAN PONCOKUSUMO
	7.01.01.2.01.0006	Koordinasi dan Penyusunan Laporan Capaian Kinerja dan Ikhtisar Realisasi Kinerja SKPD			458.000,00						
		Tersedianya Laporan Capaian Kinerja dan Ikhtisar Realisasi Kinerja SKPD dan Laporan Hasil Koordinasi Penyusunan Laporan Capaian Kinerja dan Ikhtisar Realisasi Kinerja SKPD	Jumlah Laporan Capaian Kinerja dan Ikhtisar Realisasi Kinerja SKPD dan Laporan Hasil Koordinasi Penyusunan Laporan Capaian Kinerja dan Ikhtisar Realisasi Kinerja SKPD	2 Laporan	458.000,00	Kab. Malang	PENDAPATAN ASLI DAERAH (PAD)	7.Memperkuat reformasi politik, hukum dan birokrasi, serta memperkuat pencegahan dan pemberantasan korupsi, narkoba, judi, dan penyeludupan.	PD 3. Meningkatkan tata kelola pemerintahan dan pelayanan publik yang bersih, efektif dan anti korupsi		KECAMATAN PONCOKUSUMO
	7.01.01.2.01.0007	Evaluasi Kinerja Perangkat Daerah			534.000,00						
		Terlaksananya Evaluasi Kinerja Perangkat Daerah	Jumlah Laporan Evaluasi Kinerja Perangkat Daerah	4 Laporan	534.000,00	Kab. Malang	PENDAPATAN ASLI DAERAH (PAD)	7.Memperkuat reformasi politik, hukum dan birokrasi, serta memperkuat pencegahan dan pemberantasan korupsi, narkoba, judi, dan penyeludupan.	PD 3. Meningkatkan tata kelola pemerintahan dan pelayanan publik yang bersih, efektif dan anti korupsi		KECAMATAN PONCOKUSUMO
	7.01.01.2.02	Administrasi Keuangan Perangkat Daerah			2.635.297.472,00					Kecamatan Poncokusumo Kabupaten Malang	
		-			2.635.297.472,00					Kecamatan Poncokusumo Kabupaten Malang	
			Jumlah Dokumen Hasil Penyediaan Administrasi Pelaksanaan Tugas ASN	4 Dokumen	529.000,00						
			Jumlah Laporan Keuangan Akhir Tahun SKPD dan Laporan Hasil Koordinasi Penyusunan Laporan Keuangan Akhir Tahun SKPD	1 Laporan	479.000,00						
			Jumlah Laporan Keuangan Bulanan/ Triwulanan/ Semesteran SKPD dan Laporan Koordinasi Penyusunan Laporan Keuangan Bulanan/Triwulanan/Semesteran SKPD	4 Laporan	553.000,00						
			Jumlah Orang yang Menerima Gaji dan Tunjangan ASN	228 Orang/bulan	2.633.736.472,00						
	7.01.01.2.02.0001	Penyediaan Gaji dan Tunjangan ASN			2.633.736.472,00						
		Tersedianya Gaji dan Tunjangan ASN	Jumlah Orang yang Menerima Gaji dan Tunjangan ASN	228 Orang/bulan	2.633.736.472,00	Kab. Malang	PENDAPATAN ASLI DAERAH (PAD)	7.Memperkuat reformasi politik, hukum dan birokrasi, serta memperkuat pencegahan dan pemberantasan korupsi, narkoba, judi, dan penyeludupan.	PD 3. Meningkatkan tata kelola pemerintahan dan pelayanan publik yang bersih, efektif dan anti korupsi		KECAMATAN PONCOKUSUMO
	7.01.01.2.02.0002	Penyediaan Administrasi Pelaksanaan Tugas ASN			529.000,00						
		Tersedianya Administrasi Pelaksanaan Tugas ASN	Jumlah Dokumen Hasil Penyediaan Administrasi Pelaksanaan Tugas ASN	2 Dokumen	529.000,00	Kab. Malang	PENDAPATAN ASLI DAERAH (PAD)	7.Memperkuat reformasi politik, hukum dan birokrasi, serta memperkuat pencegahan dan pemberantasan korupsi, narkoba, judi, dan penyeludupan.	PD 3. Meningkatkan tata kelola pemerintahan dan pelayanan publik yang bersih, efektif dan anti korupsi		KECAMATAN PONCOKUSUMO
	7.01.01.2.02.0005	Koordinasi dan Penyusunan Laporan Keuangan Akhir Tahun SKPD			479.000,00						

1	2	3	4	5	6	7	8	9	10	11	12
		Tersedianya Laporan Keuangan Akhir Tahun SKPD dan Laporan Hasil Koordinasi Penyusunan Laporan Keuangan Akhir Tahun SKPD	Jumlah Laporan Keuangan Akhir Tahun SKPD dan Laporan Hasil Koordinasi Penyusunan Laporan Keuangan Akhir Tahun SKPD	1 Laporan	479.000,00	Kab. Malang	PENDAPATAN ASLI DAERAH (PAD)	7.Memperkuat reformasi politik, hukum dan birokrasi, serta memperkuat pencegahan dan pemberantasan korupsi, narkoba, judi, dan penyeludupan.	PD 3. Meningkatkan tata kelola pemerintahan dan pelayanan publik yang bersih, efektif dan anti korupsi		KECAMATAN PONCOKUSUMO
	7.01.01.2.02.0007	Koordinasi dan Penyusunan Laporan Keuangan Bulanan/ Triwulanan/ Semesteran SKPD			553.000,00						
		Tersedianya Laporan Keuangan Bulanan/Triwulanan/Semesteran SKPD dan Laporan Koordinasi Penyusunan Laporan Keuangan Bulanan/Triwulanan/Semesteran SKPD	Jumlah Laporan Keuangan Bulanan/ Triwulanan/ Semesteran SKPD dan Laporan Koordinasi Penyusunan Laporan Keuangan Bulanan/Triwulanan/Semesteran SKPD	4 Laporan	553.000,00	Kab. Malang	PENDAPATAN ASLI DAERAH (PAD)	7.Memperkuat reformasi politik, hukum dan birokrasi, serta memperkuat pencegahan dan pemberantasan korupsi, narkoba, judi, dan penyeludupan.	PD 3. Meningkatkan tata kelola pemerintahan dan pelayanan publik yang bersih, efektif dan anti korupsi		KECAMATAN PONCOKUSUMO
	7.01.01.2.03	Administrasi Barang Milik Daerah pada Perangkat Daerah			848.000,00					Kecamatan Poncokusumo Kabupaten Malang	
		-			848.000,00					Kecamatan Poncokusumo Kabupaten Malang	
			Jumlah Laporan Rekonsiliasi dan Penyusunan Laporan Barang Milik Daerah pada SKPD	1 Laporan	424.000,00						
			Jumlah Rencana Kebutuhan Barang Milik Daerah SKPD	1 Dokumen	424.000,00						
	7.01.01.2.03.0001	Penyusunan Perencanaan Kebutuhan Barang Milik Daerah SKPD			424.000,00						
		Tersedianya Rencana Kebutuhan Barang Milik Daerah SKPD	Jumlah Rencana Kebutuhan Barang Milik Daerah SKPD	1 Dokumen	424.000,00	Kab. Malang	PENDAPATAN ASLI DAERAH (PAD)	7.Memperkuat reformasi politik, hukum dan birokrasi, serta memperkuat pencegahan dan pemberantasan korupsi, narkoba, judi, dan penyeludupan.	PD 3. Meningkatkan tata kelola pemerintahan dan pelayanan publik yang bersih, efektif dan anti korupsi		KECAMATAN PONCOKUSUMO
	7.01.01.2.03.0005	Rekonsiliasi dan Penyusunan Laporan Barang Milik Daerah pada SKPD			424.000,00						
		Terlaksananya Rekonsiliasi dan Penyusunan Laporan Barang Milik Daerah pada SKPD	Jumlah Laporan Rekonsiliasi dan Penyusunan Laporan Barang Milik Daerah pada SKPD	1 Laporan	424.000,00	Kab. Malang	PENDAPATAN ASLI DAERAH (PAD)	7.Memperkuat reformasi politik, hukum dan birokrasi, serta memperkuat pencegahan dan pemberantasan korupsi, narkoba, judi, dan penyeludupan.	PD 3. Meningkatkan tata kelola pemerintahan dan pelayanan publik yang bersih, efektif dan anti korupsi		KECAMATAN PONCOKUSUMO
	7.01.01.2.05	Administrasi Kepegawaian Perangkat Daerah			5.260.000,00					Kecamatan Poncokusumo Kabupaten Malang	
		-			5.260.000,00					Kecamatan Poncokusumo Kabupaten Malang	
			Jumlah Dokumen Hasil Koordinasi dan Pelaksanaaan Sistem Informasi Kepegawaian	2 Dokumen	150.000,00						
			Jumlah Dokumen Monitoring, Evaluasi, dan Penilaian Kinerja Pegawai	1 Dokumen	282.000,00						
			Jumlah Dokumen Pendataan dan Pengolahan Administrasi Kepegawaian	1 Dokumen	369.000,00						
			Jumlah Paket Pakaian Dinas beserta Atribut Kelengkapan	30 Paket	4.459.000,00						
	7.01.01.2.05.0002	Pengadaan Pakaian Dinas beserta Atribut Kelengkapannya			4.459.000,00						
		Tersedianya Pakaian Dinas beserta Atribut Kelengkapan	Jumlah Paket Pakaian Dinas beserta Atribut Kelengkapan	13 Paket	4.459.000,00	Kab. Malang	PENDAPATAN ASLI DAERAH (PAD)	7.Memperkuat reformasi politik, hukum dan birokrasi, serta memperkuat pencegahan dan pemberantasan korupsi, narkoba, judi, dan penyeludupan.	PD 3. Meningkatkan tata kelola pemerintahan dan pelayanan publik yang bersih, efektif dan anti korupsi		KECAMATAN PONCOKUSUMO
	7.01.01.2.05.0003	Pendataan dan Pengolahan Administrasi Kepegawaian			369.000,00						
		Terlaksananya Pendataan dan Pengolahan Administrasi Kepegawaian	Jumlah Dokumen Pendataan dan Pengolahan Administrasi Kepegawaian	1 Dokumen	369.000,00	Kab. Malang	PENDAPATAN ASLI DAERAH (PAD)	7.Memperkuat reformasi politik, hukum dan birokrasi, serta memperkuat pencegahan dan pemberantasan korupsi, narkoba, judi, dan penyeludupan.	PD 3. Meningkatkan tata kelola pemerintahan dan pelayanan publik yang bersih, efektif dan anti korupsi		KECAMATAN PONCOKUSUMO
	7.01.01.2.05.0004	Koordinasi dan Pelaksanaan Sistem Informasi Kepegawaian			150.000,00						
		Terlaksananya Koordinasi dan Pelaksanaan Sistem Informasi Kepegawaian	Jumlah Dokumen Hasil Koordinasi dan Pelaksanaaan Sistem Informasi Kepegawaian	2 Dokumen	150.000,00	Kab. Malang	PENDAPATAN ASLI DAERAH (PAD)	7.Memperkuat reformasi politik, hukum dan birokrasi, serta memperkuat pencegahan dan pemberantasan korupsi, narkoba, judi, dan penyeludupan.	PD 3. Meningkatkan tata kelola pemerintahan dan pelayanan publik yang bersih, efektif dan anti korupsi		KECAMATAN PONCOKUSUMO
	7.01.01.2.05.0005	Monitoring, Evaluasi, dan Penilaian Kinerja Pegawai			282.000,00						

1	2	3	4	5	6	7	8	9	10	11	12
		Terlaksananya Monitoring, Evaluasi, dan Penilaian Kinerja Pegawai	Jumlah Dokumen Monitoring, Evaluasi, dan Penilaian Kinerja Pegawai	1 Dokumen	282.000,00	Kab. Malang	PENDAPATAN ASLI DAERAH (PAD)	7.Memperkuat reformasi politik, hukum dan birokrasi, serta memperkuat pencegahan dan pemberantasan korupsi, narkoba, judi, dan penyeludupan.	PD 3. Meningkatkan tata kelola pemerintahan dan pelayanan publik yang bersih, efektif dan anti korupsi		KECAMATAN PONCOKUSUMO
	7.01.01.2.06	Administrasi Umum Perangkat Daerah			80.584.007,00					Kecamatan Poncokusumo Kabupaten Malang	
		-			80.584.007,00					Kecamatan Poncokusumo Kabupaten Malang	
			Jumlah Laporan Fasilitasi Kunjungan Tamu	12 Laporan	29.206.000,00						
			Jumlah Laporan Penyelenggaraan Rapat Koordinasi dan Konsultasi SKPD	44 Laporan	36.000.000,00						
			Jumlah Paket Barang Cetakan dan Penggandaan yang Disediakan	4 Paket	5.033.007,00						
			Jumlah Paket Komponen Instalasi Listrik/Penerangan Bangunan Kantor yang Disediakan	1 Paket	727.000,00						
			Jumlah Paket Peralatan dan Perlengkapan Kantor yang Disediakan	4 Paket	9.091.000,00						
			Jumlah Paket Peralatan Rumah Tangga yang Disediakan	3 Paket	527.000,00						
	7.01.01.2.06.0001	Penyediaan Komponen InstalasiListrik/Penerangan Bangunan Kantor			727.000,00						
		Tersedianya Komponen Instalasi Listrik/Penerangan Bangunan Kantor	Jumlah Paket Komponen Instalasi Listrik/Penerangan Bangunan Kantor yang Disediakan	1 Paket	727.000,00	Kab. Malang	PENDAPATAN ASLI DAERAH (PAD)	7.Memperkuat reformasi politik, hukum dan birokrasi, serta memperkuat pencegahan dan pemberantasan korupsi, narkoba, judi, dan penyeludupan.	PD 3. Meningkatkan tata kelola pemerintahan dan pelayanan publik yang bersih, efektif dan anti korupsi		KECAMATAN PONCOKUSUMO
	7.01.01.2.06.0002	Penyediaan Peralatan dan Perlengkapan Kantor			9.091.000,00						
		Tersedianya Peralatan dan Perlengkapan Kantor	Jumlah Paket Peralatan dan Perlengkapan Kantor yang Disediakan	5 Paket	9.091.000,00	Kab. Malang	PENDAPATAN ASLI DAERAH (PAD)	7.Memperkuat reformasi politik, hukum dan birokrasi, serta memperkuat pencegahan dan pemberantasan korupsi, narkoba, judi, dan penyeludupan.	PD 3. Meningkatkan tata kelola pemerintahan dan pelayanan publik yang bersih, efektif dan anti korupsi		KECAMATAN PONCOKUSUMO
	7.01.01.2.06.0003	Penyediaan Peralatan Rumah Tangga			527.000,00						
		Tersedianya Peralatan Rumah Tangga	Jumlah Paket Peralatan Rumah Tangga yang Disediakan	3 Paket	527.000,00	Kab. Malang	PENDAPATAN ASLI DAERAH (PAD)	7.Memperkuat reformasi politik, hukum dan birokrasi, serta memperkuat pencegahan dan pemberantasan korupsi, narkoba, judi, dan penyeludupan.	PD 3. Meningkatkan tata kelola pemerintahan dan pelayanan publik yang bersih, efektif dan anti korupsi		KECAMATAN PONCOKUSUMO
	7.01.01.2.06.0005	Penyediaan Barang Cetakan dan Penggandaan			5.033.007,00						
		Tersedianya Barang Cetakan dan Penggandaan	Jumlah Paket Barang Cetakan dan Penggandaan yang Disediakan	4 Paket	5.033.007,00	Kab. Malang	PENDAPATAN ASLI DAERAH (PAD)	7.Memperkuat reformasi politik, hukum dan birokrasi, serta memperkuat pencegahan dan pemberantasan korupsi, narkoba, judi, dan penyeludupan.	PD 3. Meningkatkan tata kelola pemerintahan dan pelayanan publik yang bersih, efektif dan anti korupsi		KECAMATAN PONCOKUSUMO
	7.01.01.2.06.0008	Fasilitasi Kunjungan Tamu			29.206.000,00						
		Terlaksananya Fasilitasi Kunjungan Tamu	Jumlah Laporan Fasilitasi Kunjungan Tamu	12 Laporan	29.206.000,00	Kab. Malang	PENDAPATAN ASLI DAERAH (PAD)	7.Memperkuat reformasi politik, hukum dan birokrasi, serta memperkuat pencegahan dan pemberantasan korupsi, narkoba, judi, dan penyeludupan.	PD 3. Meningkatkan tata kelola pemerintahan dan pelayanan publik yang bersih, efektif dan anti korupsi		KECAMATAN PONCOKUSUMO
	7.01.01.2.06.0009	Penyelenggaraan Rapat Koordinasi dan Konsultasi SKPD			36.000.000,00						
		Terlaksananya Penyelenggaraan Rapat Koordinasi dan Konsultasi SKPD	Jumlah Laporan Penyelenggaraan Rapat Koordinasi dan Konsultasi SKPD	44 Laporan	36.000.000,00	Kab. Malang	PENDAPATAN ASLI DAERAH (PAD)	7.Memperkuat reformasi politik, hukum dan birokrasi, serta memperkuat pencegahan dan pemberantasan korupsi, narkoba, judi, dan penyeludupan.	PD 3. Meningkatkan tata kelola pemerintahan dan pelayanan publik yang bersih, efektif dan anti korupsi		KECAMATAN PONCOKUSUMO
	7.01.01.2.07	Pengadaan Barang Milik Daerah Penunjang Urusan Pemerintah Daerah			0,00					Kecamatan Poncokusumo Kabupaten Malang	
		-			0,00					Kecamatan Poncokusumo Kabupaten Malang	
			Jumlah Unit Sarana dan Prasarana Pendukung Gedung Kantor atau Bangunan Lainnya yang Disediakan	2 Unit	0,00						
	7.01.01.2.07.0011	Pengadaan Sarana dan Prasarana Pendukung Gedung Kantor atau Bangunan Lainnya			0,00						

1	2	3	4	5	6	7	8	9	10	11	12
		Tersedianya Sarana dan Prasarana Pendukung Gedung Kantor atau Bangunan Lainnya	Jumlah Unit Sarana dan Prasarana Pendukung Gedung Kantor atau Bangunan Lainnya yang Disediakan	0 Unit	0,00	Kab. Malang	PENDAPATAN ASLI DAERAH (PAD)	7.Memperkuat reformasi politik, hukum dan birokrasi, serta memperkuat pencegahan dan pemberantasan korupsi, narkoba, judi, dan penyeludupan.	PD 3. Meningkatkan tata kelola pemerintahan dan pelayanan publik yang bersih, efektif dan anti korupsi		KECAMATAN PONCOKUSUMO
	7.01.01.2.08	Penyediaan Jasa Penunjang Urusan Pemerintahan Daerah			17.700.000,00					Kecamatan Poncokusumo Kabupaten Malang	
		-			17.700.000,00					Kecamatan Poncokusumo Kabupaten Malang	
			Jumlah Laporan Penyediaan Jasa Komunikasi, Sumber Daya Air dan Listrik yang Disediakan	36 Laporan	15.000.000,00						
			Jumlah Laporan Penyediaan Jasa Surat Menyurat	12 Laporan	2.700.000,00						
	7.01.01.2.08.0001	Penyediaan Jasa Surat Menyurat			2.700.000,00						
		Terlaksananya Penyediaan Jasa Surat Menyurat	Jumlah Laporan Penyediaan Jasa Surat Menyurat	12 Laporan	2.700.000,00	Kab. Malang	PENDAPATAN ASLI DAERAH (PAD)	7.Memperkuat reformasi politik, hukum dan birokrasi, serta memperkuat pencegahan dan pemberantasan korupsi, narkoba, judi, dan penyeludupan.	PD 3. Meningkatkan tata kelola pemerintahan dan pelayanan publik yang bersih, efektif dan anti korupsi		KECAMATAN PONCOKUSUMO
	7.01.01.2.08.0002	Penyediaan Jasa Komunikasi, Sumber Daya Air dan Listrik			15.000.000,00						
		Tersedianya Jasa Komunikasi, Sumber Daya Air dan Listrik	Jumlah Laporan Penyediaan Jasa Komunikasi, Sumber Daya Air dan Listrik yang Disediakan	36 Laporan	15.000.000,00	Kab. Malang	PENDAPATAN ASLI DAERAH (PAD)	7.Memperkuat reformasi politik, hukum dan birokrasi, serta memperkuat pencegahan dan pemberantasan korupsi, narkoba, judi, dan penyeludupan.	PD 3. Meningkatkan tata kelola pemerintahan dan pelayanan publik yang bersih, efektif dan anti korupsi		KECAMATAN PONCOKUSUMO
		-			21.820.000,00					Kecamatan Poncokusumo Kabupaten Malang	
			Jumlah Gedung Kantor dan Bangunan Lainnya yang Dipelihara/Direhabilitasi	5 Unit	4.111.000,00						
	7.01.01.2.09.0009	Pemeliharaan/Rehabilitasi Gedung Kantor dan Bangunan Lainnya			4.111.000,00						
		Terlaksananya Pemeliharaan/Rehabilitasi Gedung Kantor dan Bangunan Lainnya	Jumlah Gedung Kantor dan Bangunan Lainnya yang Dipelihara/Direhabilitasi	5 Unit	4.111.000,00	Kab. Malang	PENDAPATAN ASLI DAERAH (PAD)	7.Memperkuat reformasi politik, hukum dan birokrasi, serta memperkuat pencegahan dan pemberantasan korupsi, narkoba, judi, dan penyeludupan.	PD 3. Meningkatkan tata kelola pemerintahan dan pelayanan publik yang bersih, efektif dan anti korupsi		KECAMATAN PONCOKUSUMO
	7.01.01.2.09	Pemeliharaan Barang Milik Daerah Penunjang Urusan Pemerintahan Daerah			21.820.000,00					Kecamatan Poncokusumo Kabupaten Malang	
		-			21.820.000,00					Kecamatan Poncokusumo Kabupaten Malang	
			Jumlah Kendaraan Perorangan Dinas atau Kendaraan Dinas Jabatan yang Dipelihara dan dibayarkan Pajaknya	-	14.545.000,00						
			Jumlah Sarana dan Prasarana Pendukung Gedung Kantor atau Bangunan Lainnya yang Dipelihara/Direhabilitasi	-	3.164.000,00						
	7.01.01.2.09.0001	Penyediaan Jasa Pemeliharaan, Biaya Pemeliharaan, dan Pajak Kendaraan Perorangan Dinas atau Kendaraan Dinas Jabatan			14.545.000,00						
		Tersedianya Jasa Pemeliharaan, Biaya Pemeliharaan dan Pajak Kendaraan Perorangan Dinas atau Kendaraan Dinas Jabatan	Jumlah Kendaraan Perorangan Dinas atau Kendaraan Dinas Jabatan yang Dipelihara dan dibayarkan Pajaknya	4 Unit	14.545.000,00	Kab. Malang	PENDAPATAN ASLI DAERAH (PAD)	7.Memperkuat reformasi politik, hukum dan birokrasi, serta memperkuat pencegahan dan pemberantasan korupsi, narkoba, judi, dan penyeludupan.	PD 3. Meningkatkan tata kelola pemerintahan dan pelayanan publik yang bersih, efektif dan anti korupsi		KECAMATAN PONCOKUSUMO
	7.01.01.2.09.0011	Pemeliharaan/Rehabilitasi Sarana dan Prasarana Pendukung Gedung Kantor atau Bangunan Lainnya			3.164.000,00						
		Terlaksananya Pemeliharaan/Rehabilitasi Sarana dan Prasarana Pendukung Gedung Kantor atau Bangunan Lainnya	Jumlah Sarana dan Prasarana Pendukung Gedung Kantor atau Bangunan Lainnya yang Dipelihara/Direhabilitasi	5 Unit	3.164.000,00	Kab. Malang	PENDAPATAN ASLI DAERAH (PAD)	7.Memperkuat reformasi politik, hukum dan birokrasi, serta memperkuat pencegahan dan pemberantasan korupsi, narkoba, judi, dan penyeludupan.	PD 3. Meningkatkan tata kelola pemerintahan dan pelayanan publik yang bersih, efektif dan anti korupsi		KECAMATAN PONCOKUSUMO
391.	**7.01.02**	**PROGRAM PENYELENGGARAAN PEMERINTAHAN DAN PELAYANAN PUBLIK**			**212.730.000,00**						

1	2	3	4	5	6	7	8	9	10	11	12
		Terselenggaranya pemerintahan dan pelayanan publik di wilayah kecamatan - KECAMATAN PONCOKUSUMO			***212.730.000,00***						
	7.01.02.2.01	Koordinasi Penyelenggaraan KegiatanPemerintahan di Tingkat Kecamatan			209.162.000,00					Kecamatan Poncokusumo Kabupaten Malang	
		-			209.162.000,00					Kecamatan Poncokusumo Kabupaten Malang	
			Jumlah Laporan Koordinasi/Sinergi Perencanaan dan Pelaksanaan Kegiatan Pemerintahan dengan Perangkat Daerah dan Instansi Vertikal Terkait	9 Laporan	209.162.000,00						
	7.01.02.2.01.0001	Koordinasi/Sinergi Perencanaan dan Pelaksanaan Kegiatan Pemerintahan dengan Perangkat Daerah dan Instansi Vertikal Terkait			209.162.000,00						
		Terlaksananya Koordinasi/Sinergi Perencanaan dan Pelaksanaan Kegiatan Pemerintahan dengan Perangkat Daerah dan Instansi Vertikal Terkait	Jumlah Laporan Koordinasi/Sinergi Perencanaan dan Pelaksanaan Kegiatan Pemerintahan dengan Perangkat Daerah dan Instansi Vertikal Terkait	11 Laporan	209.162.000,00	Kab. Malang	PENDAPATAN ASLI DAERAH (PAD)	7.Memperkuat reformasi politik, hukum dan birokrasi, serta memperkuat pencegahan dan pemberantasan korupsi, narkoba, judi, dan penyeludupan.	PD 3. Meningkatkan tata kelola pemerintahan dan pelayanan publik yang bersih, efektif dan anti korupsi		KECAMATAN PONCOKUSUMO
	7.01.02.2.04	Pelaksanaan Urusan Pemerintahan yang Dilimpahkan kepada Camat			3.568.000,00					Kecamatan Poncokusumo Kabupaten Malang	
		-			3.568.000,00					Kecamatan Poncokusumo Kabupaten Malang	
			Jumlah Laporan Pelaksanaan Kewenangan Lain yang Dilimpahkan	12 Laporan	3.568.000,00						
	7.01.02.2.04.0003	Pelaksanaan Urusan Pemerintahan yang Terkait dengan Kewenangan Lain yang Dilimpahkan			3.568.000,00						
		Terlaksananya Urusan Pemerintahan yang Terkait dengan Kewenangan Lain yang Dilimpahkan	Jumlah Laporan Pelaksanaan Kewenangan Lain yang Dilimpahkan	12 Laporan	3.568.000,00	Kab. Malang	PENDAPATAN ASLI DAERAH (PAD)	7.Memperkuat reformasi politik, hukum dan birokrasi, serta memperkuat pencegahan dan pemberantasan korupsi, narkoba, judi, dan penyeludupan.	PD 3. Meningkatkan tata kelola pemerintahan dan pelayanan publik yang bersih, efektif dan anti korupsi		KECAMATAN PONCOKUSUMO
392.	**7.01.04**	**PROGRAM KOORDINASI KETENTRAMAN DAN KETERTIBAN UMUM**			**4.080.000,00**						
		Terselenggaranya koordinasi ketentraman dan ketertiban umum - KECAMATAN PONCOKUSUMO			***4.080.000,00***						
	7.01.04.2.01	Koordinasi Upaya Penyelenggaraan Ketenteraman dan Ketertiban Umum			4.080.000,00					Kecamatan Poncokusumo Kabupaten Malang	
		-			4.080.000,00					Kecamatan Poncokusumo Kabupaten Malang	
			Jumlah Laporan Hasil Sinergitas dengan Kepolisian Negara Republik Indonesia, Tentara Nasional Indonesia dan Instansi Vertikal di Wilayah Kecamatan	19 Laporan	4.080.000,00						
	7.01.04.2.01.0001	Sinergitas dengan Kepolisian Negara Republik Indonesia, Tentara Nasional Indonesia dan Instansi Vertikal di Wilayah Kecamatan			4.080.000,00						
		Terlaksananya Sinergitas dengan Kepolisian Negara Republik Indonesia, Tentara Nasional Indonesia dan Instansi Vertikal di Wilayah Kecamatan	Jumlah Laporan Hasil Sinergitas dengan Kepolisian Negara Republik Indonesia, Tentara Nasional Indonesia dan Instansi Vertikal di Wilayah Kecamatan	19 Laporan	4.080.000,00	Kab. Malang	PENDAPATAN ASLI DAERAH (PAD)	7.Memperkuat reformasi politik, hukum dan birokrasi, serta memperkuat pencegahan dan pemberantasan korupsi, narkoba, judi, dan penyeludupan.	PD 3. Meningkatkan tata kelola pemerintahan dan pelayanan publik yang bersih, efektif dan anti korupsi		KECAMATAN PONCOKUSUMO
393.	**7.01.05**	**PROGRAM PENYELENGGARAAN URUSAN PEMERINTAHAN UMUM**			**5.425.000,00**						

1	2	3	4	5	6	7	8	9	10	11	12
		Terselenggaranya pemerintahan umum di kecamatan - KECAMATAN PONCOKUSUMO			***5.425.000,00***						
	7.01.05.2.01	Penyelenggaraan Urusan Pemerintahan Umum Sesuai Penugasan Kepala Daerah			5.425.000,00					Kecamatan Poncokusumo Kabupaten Malang	
		-			5.425.000,00					Kecamatan Poncokusumo Kabupaten Malang	
			Jumlah Orang yang Mengikuti Fasilitasi, Koordinasi dan Pembinaan (Bimtek, Sosialisasi, Konsultasi) Wawasan Kebangsaan dan Ketahanan Nasional	208 Orang	5.425.000,00						
	7.01.05.2.01.0002	Fasilitasi, Koordinasi dan Pembinaan (Bimtek, Sosialisasi, Konsultasi) Wawasan Kebangsaan dan Ketahanan Nasional			5.425.000,00						
		Terlaksananya Fasilitasi, Koordinasi dan Pembinaan (Bimtek, Sosialisasi, Konsultasi) Wawasan Kebangsaan dan Ketahanan Nasional	Jumlah Orang yang Mengikuti Fasilitasi, Koordinasi dan Pembinaan (Bimtek, Sosialisasi, Konsultasi) Wawasan Kebangsaan dan Ketahanan Nasional	160 Orang	5.425.000,00	Kab. Malang	PENDAPATAN ASLI DAERAH (PAD)	7.Memperkuat reformasi politik, hukum dan birokrasi, serta memperkuat pencegahan dan pemberantasan korupsi, narkoba, judi, dan penyeludupan.	PD 3. Meningkatkan tata kelola pemerintahan dan pelayanan publik yang bersih, efektif dan anti korupsi		KECAMATAN PONCOKUSUMO
394.	**7.01.06**	**PROGRAM PEMBINAAN DAN PENGAWASAN PEMERINTAHAN DESA**			**4.497.000,00**						
		Terselenggaranya pembinaan dan pengawasan pemerintahan desa - KECAMATAN PONCOKUSUMO			***4.197.000,00***						
	7.01.06.2.01	Fasilitasi, Rekomendasi dan KoordinasiPembinaan dan Pengawasan Pemerintahan Desa			4.497.000,00					Kecamatan Poncokusumo Kabupaten Malang	
		-			4.497.000,00					Kecamatan Poncokusumo Kabupaten Malang	
			Jumlah Dokumen Fasilitasi dalam rangka Pelaksanaan Tugas Kepala Desa dan Perangkat Desa	2 Dokumen	545.000,00						
			Jumlah Dokumen Fasilitasi dalam rangka Perencanaan Pembangunan Partisipatif	17 Dokumen	300.000,00						
			Jumlah Dokumen yang Difasilitasi dalam rangka Administrasi Tata Pemerintahan Desa	17 Dokumen	1.530.000,00						
			Jumlah Dokumen yang Difasilitasi dalam rangka Penyusunan Peraturan Desa dan Peraturan Kepala Desa	170 Dokumen	1.822.000,00						
			Jumlah Laporan Hasil Koordinasi Pendampingan Desa di Wilayahnya	17 Laporan	300.000,00						
	7.01.06.2.01.0001	Fasilitasi Penyusunan Peraturan Desa danPeraturan Kepala Desa			1.822.000,00						
		Terlaksananya Fasilitasi Penyusunan Peraturan Desa dan Peraturan Kepala Desa	Jumlah Dokumen yang Difasilitasi dalam rangka Penyusunan Peraturan Desa dan Peraturan Kepala Desa	170 Dokumen	1.822.000,00	Kab. Malang	PENDAPATAN ASLI DAERAH (PAD)	7.Memperkuat reformasi politik, hukum dan birokrasi, serta memperkuat pencegahan dan pemberantasan korupsi, narkoba, judi, dan penyeludupan.	PD 3. Meningkatkan tata kelola pemerintahan dan pelayanan publik yang bersih, efektif dan anti korupsi		KECAMATAN PONCOKUSUMO
	7.01.06.2.01.0002	Fasilitasi Administrasi Tata Pemerintahan Desa			1.530.000,00						
		Terlaksananya Fasilitasi Administrasi Tata Pemerintahan Desa	Jumlah Dokumen yang Difasilitasi dalam rangka Administrasi Tata Pemerintahan Desa	17 Dokumen	1.530.000,00	Kab. Malang	PENDAPATAN ASLI DAERAH (PAD)	7.Memperkuat reformasi politik, hukum dan birokrasi, serta memperkuat pencegahan dan pemberantasan korupsi, narkoba, judi, dan penyeludupan.	PD 3. Meningkatkan tata kelola pemerintahan dan pelayanan publik yang bersih, efektif dan anti korupsi		KECAMATAN PONCOKUSUMO
	7.01.06.2.01.0005	Fasilitasi Pelaksanaan Tugas Kepala Desa dan Perangkat Desa			545.000,00						
		Terlaksananya Fasilitasi Pelaksanaan Tugas Kepala Desa dan Perangkat Desa	Jumlah Dokumen Fasilitasi dalam rangka Pelaksanaan Tugas Kepala Desa dan Perangkat Desa	2 Dokumen	545.000,00	Kab. Malang	PENDAPATAN ASLI DAERAH (PAD)	7.Memperkuat reformasi politik, hukum dan birokrasi, serta memperkuat pencegahan dan pemberantasan korupsi, narkoba, judi, dan penyeludupan.	PD 3. Meningkatkan tata kelola pemerintahan dan pelayanan publik yang bersih, efektif dan anti korupsi		KECAMATAN PONCOKUSUMO

1	2	3	4	5	6	7	8	9	10	11	12
	7.01.06.2.01.0013	Fasilitasi Penyusunan Perencanaan Pembangunan Partisipatif			300.000,00						
		Terlaksananya Fasilitasi Penyusunan Perencanaan Pembangunan Partisipatif	Jumlah Dokumen Fasilitasi dalam rangka Perencanaan Pembangunan Partisipatif	17 Dokumen	300.000,00	Kab. Malang	PENDAPATAN ASLI DAERAH (PAD)	7.Memperkuat reformasi politik, hukum dan birokrasi, serta memperkuat pencegahan dan pemberantasan korupsi, narkoba, judi, dan penyeludupan.	PD 3. Meningkatkan tata kelola pemerintahan dan pelayanan publik yang bersih, efektif dan anti korupsi		KECAMATAN PONCOKUSUMO
	7.01.06.2.01.0017	Koordinasi Pendampingan Desa di Wilayahnya			300.000,00						
		Terlaksananya Koordinasi Pendampingan Desa di Wilayahnya	Jumlah Laporan Hasil Koordinasi Pendampingan Desa di Wilayahnya	17 Laporan	300.000,00	Kab. Malang	PENDAPATAN ASLI DAERAH (PAD)	7.Memperkuat reformasi politik, hukum dan birokrasi, serta memperkuat pencegahan dan pemberantasan korupsi, narkoba, judi, dan penyeludupan.	PD 3. Meningkatkan tata kelola pemerintahan dan pelayanan publik yang bersih, efektif dan anti korupsi		KECAMATAN PONCOKUSUMO
		KECAMATAN BULULAWANG			**2.797.666.630,00**						
	7	**UNSUR KEWILAYAHAN**			**2.797.666.630,00**						
	7.01	**KECAMATAN**			**2.797.666.630,00**						
395.	**7.01.01**	**PROGRAM PENUNJANG URUSAN PEMERINTAHAN DAERAH KABUPATEN/KOTA**			**2.568.722.630,00**						
		Tercapainya kinerja PD dalam rangka pemenuhan tugas dan fungsi - KECAMATAN BULULAWANG			***2.568.293.630,00***						
			1.Persentase capaian kinerja Perangkat Daerah penunjang urusan Pemerintah Daerah Kabupaten/ kota	100 %	2.568.293.630,00						
	7.01.01.2.01	Perencanaan, Penganggaran, dan Evaluasi Kinerja Perangkat Daerah			955.800,00					Internal Kecamatan Bululawang	
		Jumlah Dokumen Perencanaan, Penganggaran, dan Evaluasi Kinerja Perangkat Daerah yang Disusun sesuai Aturan dan Tepat Waktu			955.800,00					Internal Kecamatan Bululawang	
			Jumlah Dokumen DPA-SKPD dan Laporan Hasil Koordinasi Penyusunan Dokumen DPA-SKPD	1 Dokumen	143.000,00						
			Jumlah Dokumen Perencanaan Perangkat Daerah	2 Dokumen	218.000,00						
			Jumlah Dokumen Perubahan DPA-SKPD dan Laporan Hasil Koordinasi Penyusunan Dokumen Perubahan DPA-SKPD	1 Dokumen	143.000,00						
			Jumlah Dokumen Perubahan RKA-SKPD dan Laporan Hasil Koordinasi Penyusunan Dokumen Perubahan RKA-SKPD	1 Dokumen	143.000,00						
			Jumlah Dokumen RKA-SKPD dan Laporan Hasil Koordinasi Penyusunan Dokumen RKA-SKPD	1 Dokumen	143.000,00						
			Jumlah Laporan Capaian Kinerja dan Ikhtisar Realisasi Kinerja SKPD dan Laporan Hasil Koordinasi Penyusunan Laporan Capaian Kinerja dan Ikhtisar Realisasi Kinerja SKPD	3 Laporan	165.800,00						
	7.01.01.2.01.0001	Penyusunan Dokumen Perencanaan Perangkat Daerah			218.000,00						
		Tersusunnya Dokumen Perencanaan Perangkat Daerah	Jumlah Dokumen Perencanaan Perangkat Daerah	2 Dokumen	218.000,00	Kab. Malang	PENDAPATAN ASLI DAERAH (PAD)	-	PD 3. Meningkatkan tata kelola pemerintahan dan pelayanan publik yang bersih, efektif dan anti korupsi		KECAMATAN BULULAWANG
	7.01.01.2.01.0002	Koordinasi dan Penyusunan Dokumen RKA-SKPD			143.000,00						
		Tersedianya Dokumen RKA-SKPD dan Laporan Hasil Koordinasi Penyusunan Dokumen RKA-SKPD	Jumlah Dokumen RKA-SKPD dan Laporan Hasil Koordinasi Penyusunan Dokumen RKA-SKPD	1 Dokumen	143.000,00	Kab. Malang	PENDAPATAN ASLI DAERAH (PAD)	7.Memperkuat reformasi politik, hukum dan birokrasi, serta memperkuat pencegahan dan pemberantasan korupsi, narkoba, judi, dan penyeludupan.	PD 3. Meningkatkan tata kelola pemerintahan dan pelayanan publik yang bersih, efektif dan anti korupsi		KECAMATAN BULULAWANG
	7.01.01.2.01.0003	Koordinasi dan Penyusunan Dokumen Perubahan RKA-SKPD			143.000,00						

1	2	3	4	5	6	7	8	9	10	11	12
		Tersedianya Dokumen Perubahan RKA-SKPD dan Laporan Hasil Koordinasi Penyusunan Dokumen Perubahan RKA-SKPD	Jumlah Dokumen Perubahan RKA-SKPD dan Laporan Hasil Koordinasi Penyusunan Dokumen Perubahan RKA-SKPD	1 Dokumen	143.000,00	Kab. Malang	PENDAPATAN ASLI DAERAH (PAD)	7.Memperkuat reformasi politik, hukum dan birokrasi, serta memperkuat pencegahan dan pemberantasan korupsi, narkoba, judi, dan penyeludupan.	PD 3. Meningkatkan tata kelola pemerintahan dan pelayanan publik yang bersih, efektif dan anti korupsi		KECAMATAN BULULAWANG
	7.01.01.2.01.0004	Koordinasi dan Penyusunan DPA-SKPD			143.000,00						
		Tersedianya Dokumen DPA-SKPD dan Laporan Hasil Koordinasi Penyusunan Dokumen DPA-SKPD	Jumlah Dokumen DPA-SKPD dan Laporan Hasil Koordinasi Penyusunan Dokumen DPA-SKPD	1 Dokumen	143.000,00	Kab. Malang	PENDAPATAN ASLI DAERAH (PAD)	-	PD 3. Meningkatkan tata kelola pemerintahan dan pelayanan publik yang bersih, efektif dan anti korupsi		KECAMATAN BULULAWANG
	7.01.01.2.01.0005	Koordinasi dan Penyusunan Perubahan DPA- SKPD			143.000,00						
		Tersedianya Dokumen Perubahan DPA-SKPD dan Laporan Hasil Koordinasi Penyusunan Dokumen Perubahan DPA-SKPD	Jumlah Dokumen Perubahan DPA-SKPD dan Laporan Hasil Koordinasi Penyusunan Dokumen Perubahan DPA-SKPD	1 Dokumen	143.000,00	Kab. Malang	PENDAPATAN ASLI DAERAH (PAD)	-	PD 3. Meningkatkan tata kelola pemerintahan dan pelayanan publik yang bersih, efektif dan anti korupsi		KECAMATAN BULULAWANG
	7.01.01.2.01.0006	Koordinasi dan Penyusunan Laporan Capaian Kinerja dan Ikhtisar Realisasi Kinerja SKPD			165.800,00						
		Tersedianya Laporan Capaian Kinerja dan Ikhtisar Realisasi Kinerja SKPD dan Laporan Hasil Koordinasi Penyusunan Laporan Capaian Kinerja dan Ikhtisar Realisasi Kinerja SKPD	Jumlah Laporan Capaian Kinerja dan Ikhtisar Realisasi Kinerja SKPD dan Laporan Hasil Koordinasi Penyusunan Laporan Capaian Kinerja dan Ikhtisar Realisasi Kinerja SKPD	3 Laporan	165.800,00	Kab. Malang	PENDAPATAN ASLI DAERAH (PAD)	-	PD 3. Meningkatkan tata kelola pemerintahan dan pelayanan publik yang bersih, efektif dan anti korupsi		KECAMATAN BULULAWANG
	7.01.01.2.02	Administrasi Keuangan Perangkat Daerah			2.466.177.223,00					Internal Kecamatan Bululawang	
		Jumlah Dokumen Administrasi Keuangan Perangkat Daerah			2.466.177.223,00					Internal Kecamatan Bululawang	
			Jumlah Laporan Keuangan Akhir Tahun SKPD dan Laporan Hasil Koordinasi Penyusunan Laporan Keuangan Akhir Tahun SKPD	7 Laporan	210.000,00						
			Jumlah Laporan Keuangan Bulanan/ Triwulanan/ Semesteran SKPD dan Laporan Koordinasi Penyusunan Laporan Keuangan Bulanan/Triwulanan/Semesteran SKPD	4 Laporan	54.400,00						
			Jumlah Orang yang Menerima Gaji dan Tunjangan ASN	180 Orang/bulan	2.465.912.823,00						
	7.01.01.2.02.0001	Penyediaan Gaji dan Tunjangan ASN			2.465.912.823,00						
		Tersedianya Gaji dan Tunjangan ASN	Jumlah Orang yang Menerima Gaji dan Tunjangan ASN	180 Orang/bulan	2.465.912.823,00	Kab. Malang	Dana Alokasi Umum (DAU) PENDAPATAN ASLI DAERAH (PAD)	7.Memperkuat reformasi politik, hukum dan birokrasi, serta memperkuat pencegahan dan pemberantasan korupsi, narkoba, judi, dan penyeludupan.	PD 3. Meningkatkan tata kelola pemerintahan dan pelayanan publik yang bersih, efektif dan anti korupsi		KECAMATAN BULULAWANG
	7.01.01.2.02.0005	Koordinasi dan Penyusunan Laporan Keuangan Akhir Tahun SKPD			210.000,00						
		Tersedianya Laporan Keuangan Akhir Tahun SKPD dan Laporan Hasil Koordinasi Penyusunan Laporan Keuangan Akhir Tahun SKPD	Jumlah Laporan Keuangan Akhir Tahun SKPD dan Laporan Hasil Koordinasi Penyusunan Laporan Keuangan Akhir Tahun SKPD	7 Laporan	210.000,00	Kab. Malang	PENDAPATAN ASLI DAERAH (PAD)	7.Memperkuat reformasi politik, hukum dan birokrasi, serta memperkuat pencegahan dan pemberantasan korupsi, narkoba, judi, dan penyeludupan.	PD 3. Meningkatkan tata kelola pemerintahan dan pelayanan publik yang bersih, efektif dan anti korupsi		KECAMATAN BULULAWANG
	7.01.01.2.02.0007	Koordinasi dan Penyusunan Laporan Keuangan Bulanan/ Triwulanan/ Semesteran SKPD			54.400,00						
		Tersedianya Laporan Keuangan Bulanan/Triwulanan/Semesteran SKPD dan Laporan Koordinasi Penyusunan Laporan Keuangan Bulanan/Triwulanan/Semesteran SKPD	Jumlah Laporan Keuangan Bulanan/ Triwulanan/ Semesteran SKPD dan Laporan Koordinasi Penyusunan Laporan Keuangan Bulanan/Triwulanan/Semesteran SKPD	4 Laporan	54.400,00	Kab. Malang	PENDAPATAN ASLI DAERAH (PAD)	7.Memperkuat reformasi politik, hukum dan birokrasi, serta memperkuat pencegahan dan pemberantasan korupsi, narkoba, judi, dan penyeludupan.	PD 3. Meningkatkan tata kelola pemerintahan dan pelayanan publik yang bersih, efektif dan anti korupsi		KECAMATAN BULULAWANG
	7.01.01.2.05	Administrasi Kepegawaian Perangkat Daerah			7.125.000,00					Internal Kecamatan Bululawang	
		Jumlah Dokumen Administrasi Kepegawaian Perangkat Daerah			7.125.000,00					Internal Kecamatan Bululawang	

1	2	3	4	5	6	7	8	9	10	11	12
			Jumlah Paket Pakaian Dinas beserta Atribut Kelengkapan	15 Paket	7.125.000,00						
	7.01.01.2.05.0002	Pengadaan Pakaian Dinas beserta Atribut Kelengkapannya			7.125.000,00						
		Tersedianya Pakaian Dinas beserta Atribut Kelengkapan	Jumlah Paket Pakaian Dinas beserta Atribut Kelengkapan	15 Paket	7.125.000,00	Kab. Malang	PENDAPATAN ASLI DAERAH (PAD)	7.Memperkuat reformasi politik, hukum dan birokrasi, serta memperkuat pencegahan dan pemberantasan korupsi, narkoba, judi, dan penyeludupan.	PD 3. Meningkatkan tata kelola pemerintahan dan pelayanan publik yang bersih, efektif dan anti korupsi		KECAMATAN BULULAWANG
	7.01.01.2.06	Administrasi Umum Perangkat Daerah			41.979.607,00					Internal Kecamatan Bululawang	
		Jumlah Pemenuhan Dokumen Administrasi Umum Perangkat Daerah			41.979.607,00					Internal Kecamatan Bululawang	
			Jumlah Laporan Fasilitasi Kunjungan Tamu	4 Laporan	4.770.000,00						
			Jumlah Laporan Penyelenggaraan Rapat Koordinasi dan Konsultasi SKPD	12 Laporan	23.550.000,00						
			Jumlah Paket Bahan Logistik Kantor yang Disediakan	4 Paket	2.152.000,00						
			Jumlah Paket Barang Cetakan dan Penggandaan yang Disediakan	12 Paket	2.814.007,00						
			Jumlah Paket Komponen Instalasi Listrik/Penerangan Bangunan Kantor yang Disediakan	2 Paket	316.000,00						
			Jumlah Paket Peralatan dan Perlengkapan Kantor yang Disediakan	4 Paket	7.210.000,00						
			Jumlah Paket Peralatan Rumah Tangga yang Disediakan	4 Paket	1.167.600,00						
	7.01.01.2.06.0001	Penyediaan Komponen InstalasiListrik/Penerangan Bangunan Kantor			316.000,00						
		Tersedianya Komponen Instalasi Listrik/Penerangan Bangunan Kantor	Jumlah Paket Komponen Instalasi Listrik/Penerangan Bangunan Kantor yang Disediakan	2 Paket	316.000,00	Kab. Malang	PENDAPATAN ASLI DAERAH (PAD)	-	PD 3. Meningkatkan tata kelola pemerintahan dan pelayanan publik yang bersih, efektif dan anti korupsi		KECAMATAN BULULAWANG
	7.01.01.2.06.0002	Penyediaan Peralatan dan Perlengkapan Kantor			7.210.000,00						
		Tersedianya Peralatan dan Perlengkapan Kantor	Jumlah Paket Peralatan dan Perlengkapan Kantor yang Disediakan	12 Paket	7.210.000,00	Kab. Malang	PENDAPATAN ASLI DAERAH (PAD)	-	PD 3. Meningkatkan tata kelola pemerintahan dan pelayanan publik yang bersih, efektif dan anti korupsi		KECAMATAN BULULAWANG
	7.01.01.2.06.0003	Penyediaan Peralatan Rumah Tangga			1.167.600,00						
		Tersedianya Peralatan Rumah Tangga	Jumlah Paket Peralatan Rumah Tangga yang Disediakan	4 Paket	1.167.600,00	Kab. Malang	PENDAPATAN ASLI DAERAH (PAD)	-	PD 3. Meningkatkan tata kelola pemerintahan dan pelayanan publik yang bersih, efektif dan anti korupsi		KECAMATAN BULULAWANG
	7.01.01.2.06.0004	Penyediaan Bahan Logistik Kantor			2.152.000,00						
		Tersedianya Bahan Logistik Kantor	Jumlah Paket Bahan Logistik Kantor yang Disediakan	4 Paket	2.152.000,00	Kab. Malang	PENDAPATAN ASLI DAERAH (PAD)	-	PD 3. Meningkatkan tata kelola pemerintahan dan pelayanan publik yang bersih, efektif dan anti korupsi		KECAMATAN BULULAWANG
	7.01.01.2.06.0005	Penyediaan Barang Cetakan dan Penggandaan			2.814.007,00						
		Tersedianya Barang Cetakan dan Penggandaan	Jumlah Paket Barang Cetakan dan Penggandaan yang Disediakan	12 Paket	2.814.007,00	Kab. Malang	PENDAPATAN ASLI DAERAH (PAD)	-	PD 3. Meningkatkan tata kelola pemerintahan dan pelayanan publik yang bersih, efektif dan anti korupsi		KECAMATAN BULULAWANG
	7.01.01.2.06.0008	Fasilitasi Kunjungan Tamu			4.770.000,00						
		Terlaksananya Fasilitasi Kunjungan Tamu	Jumlah Laporan Fasilitasi Kunjungan Tamu	4 Laporan	4.770.000,00	Kab. Malang	Pendapatan Bagi Hasil PENDAPATAN ASLI DAERAH (PAD)	7.Memperkuat reformasi politik, hukum dan birokrasi, serta memperkuat pencegahan dan pemberantasan korupsi, narkoba, judi, dan penyeludupan.	PD 3. Meningkatkan tata kelola pemerintahan dan pelayanan publik yang bersih, efektif dan anti korupsi		KECAMATAN BULULAWANG
	7.01.01.2.06.0009	Penyelenggaraan Rapat Koordinasi dan Konsultasi SKPD			23.550.000,00						
		Terlaksananya Penyelenggaraan Rapat Koordinasi dan Konsultasi SKPD	Jumlah Laporan Penyelenggaraan Rapat Koordinasi dan Konsultasi SKPD	12 Laporan	23.550.000,00	Kab. Malang	PENDAPATAN ASLI DAERAH (PAD) Pendapatan Bagi Hasil	-	PD 3. Meningkatkan tata kelola pemerintahan dan pelayanan publik yang bersih, efektif dan anti korupsi		KECAMATAN BULULAWANG
	7.01.01.2.08	Penyediaan Jasa Penunjang Urusan Pemerintahan Daerah			39.450.000,00					Internal Kecamatan Bululawang	
		Jumlah Dokumen Penyediaan Jasa Penunjang Urusan Pemerintah Daerah			39.450.000,00					Internal Kecamatan Bululawang	

1	2	3	4	5	6	7	8	9	10	11	12
			Jumlah Laporan Penyediaan Jasa Komunikasi, Sumber Daya Air dan Listrik yang Disediakan	12 Laporan	12.000.000,00						
			Jumlah Laporan Penyediaan Jasa Pelayanan Umum Kantor yang Disediakan	12 Laporan	25.200.000,00						
			Jumlah Laporan Penyediaan Jasa Surat Menyurat	12 Laporan	2.250.000,00						
	7.01.01.2.08.0001	Penyediaan Jasa Surat Menyurat			2.250.000,00						
		Terlaksananya Penyediaan Jasa Surat Menyurat	Jumlah Laporan Penyediaan Jasa Surat Menyurat	12 Laporan	2.250.000,00	Kab. Malang	PENDAPATAN ASLI DAERAH (PAD)	-	PD 3. Meningkatkan tata kelola pemerintahan dan pelayanan publik yang bersih, efektif dan anti korupsi		KECAMATAN BULULAWANG
	7.01.01.2.08.0002	Penyediaan Jasa Komunikasi, Sumber Daya Air dan Listrik			12.000.000,00						
		Tersedianya Jasa Komunikasi, Sumber Daya Air dan Listrik	Jumlah Laporan Penyediaan Jasa Komunikasi, Sumber Daya Air dan Listrik yang Disediakan	12 Laporan	12.000.000,00	Kab. Malang	PENDAPATAN ASLI DAERAH (PAD)	7.Memperkuat reformasi politik, hukum dan birokrasi, serta memperkuat pencegahan dan pemberantasan korupsi, narkoba, judi, dan penyeludupan.	PD 3. Meningkatkan tata kelola pemerintahan dan pelayanan publik yang bersih, efektif dan anti korupsi		KECAMATAN BULULAWANG
	7.01.01.2.08.0004	Penyediaan Jasa Pelayanan Umum Kantor			25.200.000,00						
		Tersedianya Jasa Pelayanan Umum Kantor	Jumlah Laporan Penyediaan Jasa Pelayanan Umum Kantor yang Disediakan	12 Laporan	25.200.000,00	Kab. Malang	Pendapatan Bagi Hasil	-	PD 3. Meningkatkan tata kelola pemerintahan dan pelayanan publik yang bersih, efektif dan anti korupsi		KECAMATAN BULULAWANG
	7.01.01.2.09	Pemeliharaan Barang Milik Daerah Penunjang Urusan Pemerintahan Daerah			13.035.000,00					Internal Kecamatan Tajinan	
		Jumlah Dokumen Pemeliharaan Barang milik Daerah Penunjang Urusan Pemerintah Daerah			13.035.000,00					Internal Kecamatan Tajinan	
			Jumlah Gedung Kantor dan Bangunan Lainnya yang Dipelihara/Direhabilitasi	3 Unit	3.275.000,00						
			Jumlah Kendaraan Dinas Operasional atau Lapangan yang Dipelihara dan dibayarkan Pajak dan Perizinannya	7 Unit	6.205.000,00						
			Jumlah Sarana dan Prasarana Gedung Kantor atau Bangunan Lainnya yang Dipelihara/Direhabilitasi	2 Unit	3.555.000,00						
	7.01.01.2.09.0002	Penyediaan Jasa Pemeliharaan, Biaya Pemeliharaan, Pajak dan Perizinan Kendaraan Dinas Operasional atau Lapangan			6.205.000,00						
		Tersedianya Jasa Pemeliharaan, Biaya Pemeliharaan, Pajak dan Perizinan Kendaraan Dinas Operasional atau Lapangan	Jumlah Kendaraan Dinas Operasional atau Lapangan yang Dipelihara dan dibayarkan Pajak dan Perizinannya	7 Unit	6.205.000,00	Kab. Malang	PENDAPATAN ASLI DAERAH (PAD)	-	PD 3. Meningkatkan tata kelola pemerintahan dan pelayanan publik yang bersih, efektif dan anti korupsi		KECAMATAN BULULAWANG
	7.01.01.2.09.0009	Pemeliharaan/Rehabilitasi Gedung Kantor dan Bangunan Lainnya			3.275.000,00						
		Terlaksananya Pemeliharaan/Rehabilitasi Gedung Kantor dan Bangunan Lainnya	Jumlah Gedung Kantor dan Bangunan Lainnya yang Dipelihara/Direhabilitasi	3 Unit	3.275.000,00	Kab. Malang	PENDAPATAN ASLI DAERAH (PAD)	7.Memperkuat reformasi politik, hukum dan birokrasi, serta memperkuat pencegahan dan pemberantasan korupsi, narkoba, judi, dan penyeludupan.	PD 3. Meningkatkan tata kelola pemerintahan dan pelayanan publik yang bersih, efektif dan anti korupsi		KECAMATAN BULULAWANG
	7.01.01.2.09.0010	Pemeliharaan/Rehabilitasi Sarana dan Prasarana Gedung Kantor atau Bangunan Lainnya			3.555.000,00						
		Terlaksananya Pemeliharaan/Rehabilitasi Sarana dan Prasarana Gedung Kantor atau Bangunan Lainnya	Jumlah Sarana dan Prasarana Gedung Kantor atau Bangunan Lainnya yang Dipelihara/Direhabilitasi	2 Unit	3.555.000,00	Kab. Malang	PENDAPATAN ASLI DAERAH (PAD)	7.Memperkuat reformasi politik, hukum dan birokrasi, serta memperkuat pencegahan dan pemberantasan korupsi, narkoba, judi, dan penyeludupan.	PD 3. Meningkatkan tata kelola pemerintahan dan pelayanan publik yang bersih, efektif dan anti korupsi		KECAMATAN BULULAWANG
396.	**7.01.02**	**PROGRAM PENYELENGGARAAN PEMERINTAHAN DAN PELAYANAN PUBLIK**			**218.769.000,00**						
		Terselenggaranya pemerintahan dan pelayanan publik di wilayah kecamatan - KECAMATAN BULULAWANG			***218.769.000,00***						

1	2	3	4	5	6	7	8	9	10	11	12
	7.01.02.2.01	Koordinasi Penyelenggaraan KegiatanPemerintahan di Tingkat Kecamatan			217.419.000,00					Masyarakat se Kecamatan Bululawang	
		Jumlah laporan kegiatan koordinasi penyelenggaraan kegiatan pemerintahan di tingkat kecamatan			217.419.000,00					Masyarakat se Kecamatan Bululawang	
			Jumlah Laporan Koordinasi/Sinergi Perencanaan dan Pelaksanaan Kegiatan Pemerintahan dengan Perangkat Daerah dan Instansi Vertikal Terkait	4 Laporan	217.419.000,00						
	7.01.02.2.01.0001	Koordinasi/Sinergi Perencanaan dan Pelaksanaan Kegiatan Pemerintahan dengan Perangkat Daerah dan Instansi Vertikal Terkait			217.419.000,00						
		Terlaksananya Koordinasi/Sinergi Perencanaan dan Pelaksanaan Kegiatan Pemerintahan dengan Perangkat Daerah dan Instansi Vertikal Terkait	Jumlah Laporan Koordinasi/Sinergi Perencanaan dan Pelaksanaan Kegiatan Pemerintahan dengan Perangkat Daerah dan Instansi Vertikal Terkait	4 Laporan	217.419.000,00	Kab. Malang	PENDAPATAN ASLI DAERAH (PAD) Sisa Lebih Perhitungan Anggaran Tahun Sebelumnya	7.Memperkuat reformasi politik, hukum dan birokrasi, serta memperkuat pencegahan dan pemberantasan korupsi, narkoba, judi, dan penyeludupan.	PD 3. Meningkatkan tata kelola pemerintahan dan pelayanan publik yang bersih, efektif dan anti korupsi		KECAMATAN BULULAWANG
	7.01.02.2.04	Pelaksanaan Urusan Pemerintahan yang Dilimpahkan kepada Camat			1.350.000,00					-	
		Tersusunnya laporan pelaksanaan urusan pemerintahan yang dilimpahkan kepada camat			1.350.000,00					-	
			Jumlah Laporan Pelaksanaan Kewenangan Lain yang Dilimpahkan	4 Laporan	1.350.000,00						
	7.01.02.2.04.0003	Pelaksanaan Urusan Pemerintahan yang Terkait dengan Kewenangan Lain yang Dilimpahkan			1.350.000,00						
		Terlaksananya Urusan Pemerintahan yang Terkait dengan Kewenangan Lain yang Dilimpahkan	Jumlah Laporan Pelaksanaan Kewenangan Lain yang Dilimpahkan	1 Laporan	1.350.000,00	Kab. Malang	PENDAPATAN ASLI DAERAH (PAD)	-	PD 3. Meningkatkan tata kelola pemerintahan dan pelayanan publik yang bersih, efektif dan anti korupsi		KECAMATAN BULULAWANG
397.	**7.01.03**	**PROGRAM PEMBERDAYAAN MASYARAKAT DESA DAN KELURAHAN**			**5.225.000,00**						
		Terselenggaranya pemberdayaan masyarakat desa/kelurahan - KECAMATAN BULULAWANG			***5.225.000,00***						
	7.01.03.2.01	Koordinasi Kegiatan Pemberdayaan Desa			5.225.000,00					Masyarakat se Kecamatan Tajinan	
		Jumlah Laporan Koordinasi Kegiatan Pemberdayaan Desa			5.225.000,00					Masyarakat se Kecamatan Tajinan	
			Jumlah Lembaga Kemasyarakatan yang Berpartisipasi dalam Forum Musyawarah Perencanaan Pembangunan di Desa	14 Lembaga Kemasyarakatan	5.225.000,00						
	7.01.03.2.01.0001	Peningkatan Partisipasi Masyarakat dalam Forum Musyawarah Perencanaan Pembangunan di Desa			5.225.000,00						
		Meningkatnya Partisipasi Masyarakat dalam Forum Musyawarah Perencanaan Pembangunan di Desa	Jumlah Lembaga Kemasyarakatan yang Berpartisipasi dalam Forum Musyawarah Perencanaan Pembangunan di Desa	14 Lembaga Kemasyarakatan	5.225.000,00	Kab. Malang	PENDAPATAN ASLI DAERAH (PAD)	7.Memperkuat reformasi politik, hukum dan birokrasi, serta memperkuat pencegahan dan pemberantasan korupsi, narkoba, judi, dan penyeludupan.	PD 3. Meningkatkan tata kelola pemerintahan dan pelayanan publik yang bersih, efektif dan anti korupsi		KECAMATAN BULULAWANG
398.	**7.01.04**	**PROGRAM KOORDINASI KETENTRAMAN DAN KETERTIBAN UMUM**			**1.350.000,00**						
		Terselenggaranya koordinasi ketentraman dan ketertiban umum - KECAMATAN BULULAWANG			***1.350.000,00***						
	7.01.04.2.01	Koordinasi Upaya Penyelenggaraan Ketenteraman dan Ketertiban Umum			1.350.000,00					Masyarakat se Kecamatan Bululawang	

1	2	3	4	5	6	7	8	9	10	11	12
		Jumlah Laporan Koordinasi Upaya Penyelenggaraan Ketentraman dan Ketertiban Umum			1.350.000,00					Masyarakat se Kecamatan Bululawang	
			Jumlah Laporan Hasil Sinergitas dengan Kepolisian Negara Republik Indonesia, Tentara Nasional Indonesia dan Instansi Vertikal di Wilayah Kecamatan	12 Laporan	1.350.000,00						
	7.01.04.2.01.0001	Sinergitas dengan Kepolisian Negara Republik Indonesia, Tentara Nasional Indonesia dan Instansi Vertikal di Wilayah Kecamatan			1.350.000,00						
		Terlaksananya Sinergitas dengan Kepolisian Negara Republik Indonesia, Tentara Nasional Indonesia dan Instansi Vertikal di Wilayah Kecamatan	Jumlah Laporan Hasil Sinergitas dengan Kepolisian Negara Republik Indonesia, Tentara Nasional Indonesia dan Instansi Vertikal di Wilayah Kecamatan	12 Laporan	1.350.000,00	Kab. Malang	PENDAPATAN ASLI DAERAH (PAD)	7.Memperkuat reformasi politik, hukum dan birokrasi, serta memperkuat pencegahan dan pemberantasan korupsi, narkoba, judi, dan penyeludupan.	PD 3. Meningkatkan tata kelola pemerintahan dan pelayanan publik yang bersih, efektif dan anti korupsi		KECAMATAN BULULAWANG
399.	**7.01.05**	**PROGRAM PENYELENGGARAAN URUSAN PEMERINTAHAN UMUM**			**750.000,00**						
		Terselenggaranya pemerintahan umum di kecamatan - KECAMATAN BULULAWANG			***750.000,00***						
	7.01.05.2.01	Penyelenggaraan Urusan Pemerintahan Umum Sesuai Penugasan Kepala Daerah			750.000,00					Masyarakat se Kecamatan Bululawang	
		Jumlah Laporan Penyelenggaraan Urusan Pemerintahan Umum sesuai Penugasan Kepala Daerah			750.000,00					Masyarakat se Kecamatan Bululawang	
			Jumlah Orang yang Mengikuti Fasilitasi, Koordinasi dan Pembinaan (Bimtek, Sosialisasi, Konsultasi) Wawasan Kebangsaan dan Ketahanan Nasional	120 Orang	750.000,00						
	7.01.05.2.01.0002	Fasilitasi, Koordinasi dan Pembinaan (Bimtek, Sosialisasi, Konsultasi) Wawasan Kebangsaan dan Ketahanan Nasional			750.000,00						
		Terlaksananya Fasilitasi, Koordinasi dan Pembinaan (Bimtek, Sosialisasi, Konsultasi) Wawasan Kebangsaan dan Ketahanan Nasional	Jumlah Orang yang Mengikuti Fasilitasi, Koordinasi dan Pembinaan (Bimtek, Sosialisasi, Konsultasi) Wawasan Kebangsaan dan Ketahanan Nasional	120 Orang	750.000,00	Kab. Malang	PENDAPATAN ASLI DAERAH (PAD)	7.Memperkuat reformasi politik, hukum dan birokrasi, serta memperkuat pencegahan dan pemberantasan korupsi, narkoba, judi, dan penyeludupan.	PD 3. Meningkatkan tata kelola pemerintahan dan pelayanan publik yang bersih, efektif dan anti korupsi		KECAMATAN BULULAWANG
400.	**7.01.06**	**PROGRAM PEMBINAAN DAN PENGAWASAN PEMERINTAHAN DESA**			**2.850.000,00**						
		Terselenggaranya pembinaan dan pengawasan pemerintahan desa - KECAMATAN BULULAWANG			***2.850.000,00***						
	7.01.06.2.01	Fasilitasi, Rekomendasi dan KoordinasiPembinaan dan Pengawasan Pemerintahan Desa			2.850.000,00					Pemerintahan Desa se Kecamatan Bululawang	
		Jumlah Dokumen Fasilitasi, Rekomendasi dan Koordinasi Pembinaan dan Pengawasan Pemerintah Desa			2.850.000,00					Pemerintahan Desa se Kecamatan Bululawang	
			Jumlah Dokumen yang Difasilitasi dalam rangka Administrasi Tata Pemerintahan Desa	3 Dokumen	600.000,00						
			Jumlah Dokumen yang Difasilitasi dalam rangka Pengelolaan Keuangan Desa dan Pendayagunaan Aset Desa	3 Dokumen	2.250.000,00						
	7.01.06.2.01.0002	Fasilitasi Administrasi Tata Pemerintahan Desa			600.000,00						

1	2	3	4	5	6	7	8	9	10	11	12
		Terlaksananya Fasilitasi Administrasi Tata Pemerintahan Desa	Jumlah Dokumen yang Difasilitasi dalam rangka Administrasi Tata Pemerintahan Desa	3 Dokumen	600.000,00	Kab. Malang	PENDAPATAN ASLI DAERAH (PAD)	7.Memperkuat reformasi politik, hukum dan birokrasi, serta memperkuat pencegahan dan pemberantasan korupsi, narkoba, judi, dan penyeludupan.	PD 3. Meningkatkan tata kelola pemerintahan dan pelayanan publik yang bersih, efektif dan anti korupsi		KECAMATAN BULULAWANG
	7.01.06.2.01.0003	Fasilitasi Pengelolaan Keuangan Desa dan Pendayagunaan Aset Desa			2.250.000,00						
		Terlaksananya Fasilitasi Pengelolaan Keuangan Desa dan Pendayagunaan Aset Desa	Jumlah Dokumen yang Difasilitasi dalam rangka Pengelolaan Keuangan Desa dan Pendayagunaan Aset Desa	3 Dokumen	2.250.000,00	Kab. Malang	PENDAPATAN ASLI DAERAH (PAD)	-	PD 3. Meningkatkan tata kelola pemerintahan dan pelayanan publik yang bersih, efektif dan anti korupsi		KECAMATAN BULULAWANG
		KECAMATAN GONDANGLEGI			**3.281.260.944,00**						
	7	**UNSUR KEWILAYAHAN**			**3.281.260.944,00**						
	7.01	**KECAMATAN**			**3.281.260.944,00**						
401.	**7.01.01**	**PROGRAM PENUNJANG URUSAN PEMERINTAHAN DAERAH KABUPATEN/KOTA**			**3.061.135.944,00**						
		Tercapainya kinerja PD dalam rangka pemenuhan tugas dan fungsi - KECAMATAN GONDANGLEGI			***3.060.105.444,00***						
	7.01.01.2.01	Perencanaan, Penganggaran, dan Evaluasi Kinerja Perangkat Daerah			3.287.080,00					Kecamatan Gondanglegi	
		Jumlah Dokumen Perencanaan, Penganggaran dan Evaluasi Kinerja Perangkat Daerah			3.287.080,00					Kecamatan Gondanglegi	
			Jumlah Dokumen DPA-SKPD dan Laporan Hasil Koordinasi Penyusunan Dokumen DPA-SKPD	2 Dokumen	343.500,00						
			Jumlah Dokumen Perencanaan Perangkat Daerah	2 Dokumen	451.500,00						
			Jumlah Dokumen Perubahan DPA-SKPD dan Laporan Hasil Koordinasi Penyusunan Dokumen Perubahan DPA-SKPD	2 Dokumen	343.500,00						
			Jumlah Dokumen Perubahan RKA-SKPD dan Laporan Hasil Koordinasi Penyusunan Dokumen Perubahan RKA-SKPD	2 Dokumen	343.500,00						
			Jumlah Dokumen RKA-SKPD dan Laporan Hasil Koordinasi Penyusunan Dokumen RKA-SKPD	2 Dokumen	343.500,00						
			Jumlah Laporan Capaian Kinerja dan Ikhtisar Realisasi Kinerja SKPD dan Laporan Hasil Koordinasi Penyusunan Laporan Capaian Kinerja dan Ikhtisar Realisasi Kinerja SKPD	4 Laporan	1.461.580,00						
	7.01.01.2.01.0001	Penyusunan Dokumen Perencanaan Perangkat Daerah			451.500,00						
		Tersusunnya Dokumen Perencanaan Perangkat Daerah	Jumlah Dokumen Perencanaan Perangkat Daerah	2 Dokumen	451.500,00	Kab. Malang	Sisa Lebih Perhitungan Anggaran Tahun Sebelumnya	7.Memperkuat reformasi politik, hukum dan birokrasi, serta memperkuat pencegahan dan pemberantasan korupsi, narkoba, judi, dan penyeludupan.	PD 3. Meningkatkan tata kelola pemerintahan dan pelayanan publik yang bersih, efektif dan anti korupsi		KECAMATAN GONDANGLEGI
	7.01.01.2.01.0002	Koordinasi dan Penyusunan Dokumen RKA-SKPD			343.500,00						
		Tersedianya Dokumen RKA-SKPD dan Laporan Hasil Koordinasi Penyusunan Dokumen RKA-SKPD	Jumlah Dokumen RKA-SKPD dan Laporan Hasil Koordinasi Penyusunan Dokumen RKA-SKPD	2 Dokumen	343.500,00	Kab. Malang	Sisa Lebih Perhitungan Anggaran Tahun Sebelumnya	7.Memperkuat reformasi politik, hukum dan birokrasi, serta memperkuat pencegahan dan pemberantasan korupsi, narkoba, judi, dan penyeludupan.	PD 3. Meningkatkan tata kelola pemerintahan dan pelayanan publik yang bersih, efektif dan anti korupsi		KECAMATAN GONDANGLEGI
	7.01.01.2.01.0003	Koordinasi dan Penyusunan Dokumen Perubahan RKA-SKPD			343.500,00						
		Tersedianya Dokumen Perubahan RKA-SKPD dan Laporan Hasil Koordinasi Penyusunan Dokumen Perubahan RKA-SKPD	Jumlah Dokumen Perubahan RKA-SKPD dan Laporan Hasil Koordinasi Penyusunan Dokumen Perubahan RKA-SKPD	2 Dokumen	343.500,00	Kab. Malang	Sisa Lebih Perhitungan Anggaran Tahun Sebelumnya	7.Memperkuat reformasi politik, hukum dan birokrasi, serta memperkuat pencegahan dan pemberantasan korupsi, narkoba, judi, dan penyeludupan.	PD 3. Meningkatkan tata kelola pemerintahan dan pelayanan publik yang bersih, efektif dan anti korupsi		KECAMATAN GONDANGLEGI
	7.01.01.2.01.0004	Koordinasi dan Penyusunan DPA-SKPD			343.500,00						

1	2	3	4	5	6	7	8	9	10	11	12
		Tersedianya Dokumen DPA-SKPD dan Laporan Hasil Koordinasi Penyusunan Dokumen DPA-SKPD	Jumlah Dokumen DPA-SKPD dan Laporan Hasil Koordinasi Penyusunan Dokumen DPA-SKPD	2 Dokumen	343.500,00	Kab. Malang	Sisa Lebih Perhitungan Anggaran Tahun Sebelumnya	7.Memperkuat reformasi politik, hukum dan birokrasi, serta memperkuat pencegahan dan pemberantasan korupsi, narkoba, judi, dan penyeludupan.	PD 3. Meningkatkan tata kelola pemerintahan dan pelayanan publik yang bersih, efektif dan anti korupsi		KECAMATAN GONDANGLEGI
	7.01.01.2.01.0005	Koordinasi dan Penyusunan Perubahan DPA- SKPD			343.500,00						
		Tersedianya Dokumen Perubahan DPA-SKPD dan Laporan Hasil Koordinasi Penyusunan Dokumen Perubahan DPA-SKPD	Jumlah Dokumen Perubahan DPA-SKPD dan Laporan Hasil Koordinasi Penyusunan Dokumen Perubahan DPA-SKPD	2 Dokumen	343.500,00	Kab. Malang	Pendapatan Bagi Hasil	7.Memperkuat reformasi politik, hukum dan birokrasi, serta memperkuat pencegahan dan pemberantasan korupsi, narkoba, judi, dan penyeludupan.	PD 3. Meningkatkan tata kelola pemerintahan dan pelayanan publik yang bersih, efektif dan anti korupsi		KECAMATAN GONDANGLEGI
	7.01.01.2.01.0006	Koordinasi dan Penyusunan Laporan Capaian Kinerja dan Ikhtisar Realisasi Kinerja SKPD			1.461.580,00						
		Tersedianya Laporan Capaian Kinerja dan Ikhtisar Realisasi Kinerja SKPD dan Laporan Hasil Koordinasi Penyusunan Laporan Capaian Kinerja dan Ikhtisar Realisasi Kinerja SKPD	Jumlah Laporan Capaian Kinerja dan Ikhtisar Realisasi Kinerja SKPD dan Laporan Hasil Koordinasi Penyusunan Laporan Capaian Kinerja dan Ikhtisar Realisasi Kinerja SKPD	4 Laporan	1.461.580,00	Kab. Malang	Pendapatan Bagi Hasil	7.Memperkuat reformasi politik, hukum dan birokrasi, serta memperkuat pencegahan dan pemberantasan korupsi, narkoba, judi, dan penyeludupan.	PD 3. Meningkatkan tata kelola pemerintahan dan pelayanan publik yang bersih, efektif dan anti korupsi		KECAMATAN GONDANGLEGI
	7.01.01.2.02	Administrasi Keuangan Perangkat Daerah			2.950.958.723,00					Kecamatan Gondanglegi	
		Jumlah Kegiatan Penyusunan Dokumen Administrasi Keuangan Perangkat Daerah			2.950.958.723,00					Kecamatan Gondanglegi	
			Jumlah Orang yang Menerima Gaji dan Tunjangan ASN	20 Orang/bulan	2.950.958.723,00						
	7.01.01.2.02.0001	Penyediaan Gaji dan Tunjangan ASN			2.950.958.723,00						
		Tersedianya Gaji dan Tunjangan ASN	Jumlah Orang yang Menerima Gaji dan Tunjangan ASN	20 Orang/bulan	2.950.958.723,00	Kab. Malang	Dana Alokasi Umum (DAU) PENDAPATAN ASLI DAERAH (PAD)	7.Memperkuat reformasi politik, hukum dan birokrasi, serta memperkuat pencegahan dan pemberantasan korupsi, narkoba, judi, dan penyeludupan.	PD 3. Meningkatkan tata kelola pemerintahan dan pelayanan publik yang bersih, efektif dan anti korupsi		KECAMATAN GONDANGLEGI
	7.01.01.2.06	Administrasi Umum Perangkat Daerah			61.963.141,00					Kecamatan Gondanglegi	
		Jumlah Kegiatan Penyusunan Laporan Administrasi Umum Perangkat Daerah			61.963.141,00					Kecamatan Gondanglegi	
			Jumlah Laporan Penyelenggaraan Rapat Koordinasi dan Konsultasi SKPD	1020 Laporan	28.800.000,00						
			Jumlah Paket Barang Cetakan dan Penggandaan yang Disediakan	3 Paket	7.921.741,00						
			Jumlah Paket Komponen Instalasi Listrik/Penerangan Bangunan Kantor yang Disediakan	6 Paket	3.295.000,00						
			Jumlah Paket Peralatan dan Perlengkapan Kantor yang Disediakan	12 Paket	21.946.400,00						
	7.01.01.2.06.0001	Penyediaan Komponen InstalasiListrik/Penerangan Bangunan Kantor			3.295.000,00						
		Tersedianya Komponen Instalasi Listrik/Penerangan Bangunan Kantor	Jumlah Paket Komponen Instalasi Listrik/Penerangan Bangunan Kantor yang Disediakan	8 Paket	3.295.000,00	Kab. Malang	PENDAPATAN ASLI DAERAH (PAD)	7.Memperkuat reformasi politik, hukum dan birokrasi, serta memperkuat pencegahan dan pemberantasan korupsi, narkoba, judi, dan penyeludupan.	PD 3. Meningkatkan tata kelola pemerintahan dan pelayanan publik yang bersih, efektif dan anti korupsi		KECAMATAN GONDANGLEGI
	7.01.01.2.06.0002	Penyediaan Peralatan dan Perlengkapan Kantor			21.946.400,00						
		Tersedianya Peralatan dan Perlengkapan Kantor	Jumlah Paket Peralatan dan Perlengkapan Kantor yang Disediakan	26 Paket	21.946.400,00	Kab. Malang	PENDAPATAN ASLI DAERAH (PAD) Pendapatan Bagi Hasil	7.Memperkuat reformasi politik, hukum dan birokrasi, serta memperkuat pencegahan dan pemberantasan korupsi, narkoba, judi, dan penyeludupan.	PD 3. Meningkatkan tata kelola pemerintahan dan pelayanan publik yang bersih, efektif dan anti korupsi		KECAMATAN GONDANGLEGI
	7.01.01.2.06.0005	Penyediaan Barang Cetakan dan Penggandaan			7.921.741,00						
		Tersedianya Barang Cetakan dan Penggandaan	Jumlah Paket Barang Cetakan dan Penggandaan yang Disediakan	3 Paket	7.921.741,00	Kab. Malang	Pendapatan Bagi Hasil	7.Memperkuat reformasi politik, hukum dan birokrasi, serta memperkuat pencegahan dan pemberantasan korupsi, narkoba, judi, dan penyeludupan.	PD 3. Meningkatkan tata kelola pemerintahan dan pelayanan publik yang bersih, efektif dan anti korupsi		KECAMATAN GONDANGLEGI
	7.01.01.2.06.0009	Penyelenggaraan Rapat Koordinasi dan Konsultasi SKPD			28.800.000,00						
		Terlaksananya Penyelenggaraan Rapat Koordinasi dan Konsultasi SKPD	Jumlah Laporan Penyelenggaraan Rapat Koordinasi dan Konsultasi SKPD	192 Laporan	28.800.000,00	Kab. Malang	PENDAPATAN ASLI DAERAH (PAD)	7.Memperkuat reformasi politik, hukum dan birokrasi, serta memperkuat pencegahan dan pemberantasan korupsi, narkoba, judi, dan penyeludupan.	PD 3. Meningkatkan tata kelola pemerintahan dan pelayanan publik yang bersih, efektif dan anti korupsi		KECAMATAN GONDANGLEGI

1	2	3	4	5	6	7	8	9	10	11	12
	7.01.01.2.08	Penyediaan Jasa Penunjang Urusan Pemerintahan Daerah			30.000.000,00					Kecamatan Gondanglegi	
		Jumlah Kegiatan Penyusunan Laporan Penyediaan Jasa Penunjang Urusan Pemerintah Daerah			30.000.000,00					Kecamatan Gondanglegi	
			Jumlah Laporan Penyediaan Jasa Komunikasi, Sumber Daya Air dan Listrik yang Disediakan	36 Laporan	30.000.000,00						
	7.01.01.2.08.0002	Penyediaan Jasa Komunikasi, Sumber Daya Air dan Listrik			30.000.000,00						
		Tersedianya Jasa Komunikasi, Sumber Daya Air dan Listrik	Jumlah Laporan Penyediaan Jasa Komunikasi, Sumber Daya Air dan Listrik yang Disediakan	36 Laporan	30.000.000,00	Kab. Malang	Pendapatan Bagi Hasil	7.Memperkuat reformasi politik, hukum dan birokrasi, serta memperkuat pencegahan dan pemberantasan korupsi, narkoba, judi, dan penyeludupan.	PD 3. Meningkatkan tata kelola pemerintahan dan pelayanan publik yang bersih, efektif dan anti korupsi		KECAMATAN GONDANGLEGI
		Jumlah Kegiatan Pemenuhan Unit Barang Milik Daerah Penunjang Urusan Pemerintah Daerah			14.927.000,00					Kecamatan Gondanglegi	
			Jumlah Kendaraan Dinas Operasional atau Lapangan yang Dipelihara dan dibayarkan Pajak dan Perizinannya	8 Unit	3.663.000,00						
			Jumlah Peralatan dan Mesin Lainnya yang Dipelihara	7 Unit	7.440.000,00						
	7.01.01.2.09.0002	Penyediaan Jasa Pemeliharaan, Biaya Pemeliharaan, Pajak dan Perizinan Kendaraan Dinas Operasional atau Lapangan			3.663.000,00						
		Tersedianya Jasa Pemeliharaan, Biaya Pemeliharaan, Pajak dan Perizinan Kendaraan Dinas Operasional atau Lapangan	Jumlah Kendaraan Dinas Operasional atau Lapangan yang Dipelihara dan dibayarkan Pajak dan Perizinannya	7 Unit	3.663.000,00	Kab. Malang	Sisa Lebih Perhitungan Anggaran Tahun Sebelumnya	7.Memperkuat reformasi politik, hukum dan birokrasi, serta memperkuat pencegahan dan pemberantasan korupsi, narkoba, judi, dan penyeludupan.	PD 3. Meningkatkan tata kelola pemerintahan dan pelayanan publik yang bersih, efektif dan anti korupsi		KECAMATAN GONDANGLEGI
	7.01.01.2.09.0006	Pemeliharaan Peralatan dan Mesin Lainnya			7.440.000,00						
		Terlaksananya Pemeliharaan Peralatan dan Mesin Lainnya	Jumlah Peralatan dan Mesin Lainnya yang Dipelihara	12 Unit	7.440.000,00	Kab. Malang	Sisa Lebih Perhitungan Anggaran Tahun Sebelumnya	7.Memperkuat reformasi politik, hukum dan birokrasi, serta memperkuat pencegahan dan pemberantasan korupsi, narkoba, judi, dan penyeludupan.	PD 3. Meningkatkan tata kelola pemerintahan dan pelayanan publik yang bersih, efektif dan anti korupsi		KECAMATAN GONDANGLEGI
	7.01.01.2.09	Pemeliharaan Barang Milik Daerah Penunjang Urusan Pemerintahan Daerah			14.927.000,00					Kecamatan Gondanglegi	
		Jumlah Kegiatan Pemenuhan Unit Barang Milik Daerah Penunjang Urusan Pemerintah Daerah			14.927.000,00					Kecamatan Gondanglegi	
			Jumlah Sarana dan Prasarana Pendukung Gedung Kantor atau Bangunan Lainnya yang Dipelihara/Direhabilitasi	-	3.824.000,00						
	7.01.01.2.09.0011	Pemeliharaan/Rehabilitasi Sarana dan Prasarana Pendukung Gedung Kantor atau Bangunan Lainnya			3.824.000,00						
		Terlaksananya Pemeliharaan/Rehabilitasi Sarana dan Prasarana Pendukung Gedung Kantor atau Bangunan Lainnya	Jumlah Sarana dan Prasarana Pendukung Gedung Kantor atau Bangunan Lainnya yang Dipelihara/Direhabilitasi	3 Unit	3.824.000,00	Kab. Malang	Sisa Lebih Perhitungan Anggaran Tahun Sebelumnya	7.Memperkuat reformasi politik, hukum dan birokrasi, serta memperkuat pencegahan dan pemberantasan korupsi, narkoba, judi, dan penyeludupan.	PD 3. Meningkatkan tata kelola pemerintahan dan pelayanan publik yang bersih, efektif dan anti korupsi		KECAMATAN GONDANGLEGI
402.	**7.01.02**	**PROGRAM PENYELENGGARAAN PEMERINTAHAN DAN PELAYANAN PUBLIK**			**201.000.000,00**						
		Terselenggaranya pemerintahan dan pelayanan publik di wilayah kecamatan - KECAMATAN GONDANGLEGI			***201.000.000,00***						
			1.Persentase penyelenggaraan pemerintahan dan pelayanan publik dalam satu tahun	100 %	201.000.000,00						
	7.01.02.2.01	Koordinasi Penyelenggaraan KegiatanPemerintahan di Tingkat Kecamatan			198.750.000,00					Kecamatan Gondanglegi	

1	2	3	4	5	6	7	8	9	10	11	12
		Jumlah Koordinasi Penyelenggaraan Kegiatan Pemerintahan di Tingkat Kecamatan			198.750.000,00					Kecamatan Gondanglegi	
			Jumlah Laporan Koordinasi/Sinergi Perencanaan dan Pelaksanaan Kegiatan Pemerintahan dengan Perangkat Daerah dan Instansi Vertikal Terkait	12 Laporan	198.750.000,00						
	7.01.02.2.01.0001	Koordinasi/Sinergi Perencanaan dan Pelaksanaan Kegiatan Pemerintahan dengan Perangkat Daerah dan Instansi Vertikal Terkait			198.750.000,00						
		Terlaksananya Koordinasi/Sinergi Perencanaan dan Pelaksanaan Kegiatan Pemerintahan dengan Perangkat Daerah dan Instansi Vertikal Terkait	Jumlah Laporan Koordinasi/Sinergi Perencanaan dan Pelaksanaan Kegiatan Pemerintahan dengan Perangkat Daerah dan Instansi Vertikal Terkait	10 Laporan	198.750.000,00	Kab. Malang	Sisa Lebih Perhitungan Anggaran Tahun Sebelumnya	7.Memperkuat reformasi politik, hukum dan birokrasi, serta memperkuat pencegahan dan pemberantasan korupsi, narkoba, judi, dan penyeludupan.	PD 3. Meningkatkan tata kelola pemerintahan dan pelayanan publik yang bersih, efektif dan anti korupsi		KECAMATAN GONDANGLEGI
	7.01.02.2.04	Pelaksanaan Urusan Pemerintahan yang Dilimpahkan kepada Camat			2.250.000,00					Kecamatan Gondanglegi	
		Jumlah Pelaksanaan Urusan Pemerintahan yang Dilimpahkan			2.250.000,00					Kecamatan Gondanglegi	
			Jumlah Laporan Pelaksanaan Kewenangan Lain yang Dilimpahkan	12 Laporan	2.250.000,00						
	7.01.02.2.04.0003	Pelaksanaan Urusan Pemerintahan yang Terkait dengan Kewenangan Lain yang Dilimpahkan			2.250.000,00						
		Terlaksananya Urusan Pemerintahan yang Terkait dengan Kewenangan Lain yang Dilimpahkan	Jumlah Laporan Pelaksanaan Kewenangan Lain yang Dilimpahkan	2 Laporan	2.250.000,00	Kab. Malang	Pendapatan Bagi Hasil	7.Memperkuat reformasi politik, hukum dan birokrasi, serta memperkuat pencegahan dan pemberantasan korupsi, narkoba, judi, dan penyeludupan.	PD 3. Meningkatkan tata kelola pemerintahan dan pelayanan publik yang bersih, efektif dan anti korupsi		KECAMATAN GONDANGLEGI
403.	**7.01.03**	**PROGRAM PEMBERDAYAAN MASYARAKAT DESA DAN KELURAHAN**			**7.875.000,00**						
		Terselenggaranya pemberdayaan masyarakat desa/kelurahan - KECAMATAN GONDANGLEGI			***7.875.000,00***						
	7.01.03.2.01	Koordinasi Kegiatan Pemberdayaan Desa			7.875.000,00					Kecamatan Gondanglegi	
		Jumlah Koordinasi Kegiatan Pemberdayaan Desa			7.875.000,00					Kecamatan Gondanglegi	
			Jumlah Laporan Peningkatan Efektivitas Kegiatan Pemberdayaan Masyarakat di Wilayah Kecamatan	7 Laporan	7.875.000,00						
	7.01.03.2.01.0003	Peningkatan Efektifitas Kegiatan Pemberdayaan Masyarakat di Wilayah Kecamatan			7.875.000,00						
		Meningkatnya Efektifitas Kegiatan Pemberdayaan Masyarakat di Wilayah Kecamatan	Jumlah Laporan Peningkatan Efektivitas Kegiatan Pemberdayaan Masyarakat di Wilayah Kecamatan	4 Laporan	7.875.000,00	Kab. Malang	PENDAPATAN ASLI DAERAH (PAD)	7.Memperkuat reformasi politik, hukum dan birokrasi, serta memperkuat pencegahan dan pemberantasan korupsi, narkoba, judi, dan penyeludupan.	PD 3. Meningkatkan tata kelola pemerintahan dan pelayanan publik yang bersih, efektif dan anti korupsi		KECAMATAN GONDANGLEGI
404.	**7.01.04**	**PROGRAM KOORDINASI KETENTRAMAN DAN KETERTIBAN UMUM**			**3.375.000,00**						
		Terselenggaranya koordinasi ketentraman dan ketertiban umum - KECAMATAN GONDANGLEGI			***3.375.000,00***						
			1.Persentase kegiatan koordinasi ketentraman dan ketertiban umum dalam satu tahun (%)	100 %	3.375.000,00						
	7.01.04.2.01	Koordinasi Upaya Penyelenggaraan Ketenteraman dan Ketertiban Umum			3.375.000,00					Kecamatan Gondanglegi	
		Jumlah Koordinasi Upaya Penyelenggaraan Ketenteraman dan Ketertiban Umum			3.375.000,00					Kecamatan Gondanglegi	

1	2	3	4	5	6	7	8	9	10	11	12
			Jumlah Laporan Hasil Sinergitas dengan Kepolisian Negara Republik Indonesia, Tentara Nasional Indonesia dan Instansi Vertikal di Wilayah Kecamatan	12 Laporan	3.375.000,00						
	7.01.04.2.01.0001	Sinergitas dengan Kepolisian Negara Republik Indonesia, Tentara Nasional Indonesia dan Instansi Vertikal di Wilayah Kecamatan			3.375.000,00						
		Terlaksananya Sinergitas dengan Kepolisian Negara Republik Indonesia, Tentara Nasional Indonesia dan Instansi Vertikal di Wilayah Kecamatan	Jumlah Laporan Hasil Sinergitas dengan Kepolisian Negara Republik Indonesia, Tentara Nasional Indonesia dan Instansi Vertikal di Wilayah Kecamatan	3 Laporan	3.375.000,00	Kab. Malang	Pendapatan Bagi Hasil	7.Memperkuat reformasi politik, hukum dan birokrasi, serta memperkuat pencegahan dan pemberantasan korupsi, narkoba, judi, dan penyeludupan.	PD 3. Meningkatkan tata kelola pemerintahan dan pelayanan publik yang bersih, efektif dan anti korupsi		KECAMATAN GONDANGLEGI
405.	**7.01.05**	**PROGRAM PENYELENGGARAAN URUSAN PEMERINTAHAN UMUM**			**3.375.000,00**						
		Terselenggaranya pemerintahan umum di kecamatan - KECAMATAN GONDANGLEGI			***3.375.000,00***						
			1.Persentase penyelenggaraan urusan pemerintahan umum yang dilaksanakan dalam satu tahun (%)	100 %	3.375.000,00						
	7.01.05.2.01	Penyelenggaraan Urusan Pemerintahan Umum Sesuai Penugasan Kepala Daerah			3.375.000,00					Kecamatan Gondanglegi	
		Jumlah Penyelenggaraan Urusan Pemerintahan Umum Sesuai Penugasan Kepala Daerah			3.375.000,00					Kecamatan Gondanglegi	
			Jumlah Orang yang Mengikuti Fasilitasi, Koordinasi dan Pembinaan (Bimtek, Sosialisasi, Konsultasi) Wawasan Kebangsaan dan Ketahanan Nasional	15 Orang	3.375.000,00						
	7.01.05.2.01.0002	Fasilitasi, Koordinasi dan Pembinaan (Bimtek, Sosialisasi, Konsultasi) Wawasan Kebangsaan dan Ketahanan Nasional			3.375.000,00						
		Terlaksananya Fasilitasi, Koordinasi dan Pembinaan (Bimtek, Sosialisasi, Konsultasi) Wawasan Kebangsaan dan Ketahanan Nasional	Jumlah Orang yang Mengikuti Fasilitasi, Koordinasi dan Pembinaan (Bimtek, Sosialisasi, Konsultasi) Wawasan Kebangsaan dan Ketahanan Nasional	75 Orang	3.375.000,00	Kab. Malang	Pendapatan Bagi Hasil	7.Memperkuat reformasi politik, hukum dan birokrasi, serta memperkuat pencegahan dan pemberantasan korupsi, narkoba, judi, dan penyeludupan.	PD 3. Meningkatkan tata kelola pemerintahan dan pelayanan publik yang bersih, efektif dan anti korupsi		KECAMATAN GONDANGLEGI
406.	**7.01.06**	**PROGRAM PEMBINAAN DAN PENGAWASAN PEMERINTAHAN DESA**			**4.500.000,00**						
		Terselenggaranya pembinaan dan pengawasan pemerintahan desa - KECAMATAN GONDANGLEGI			***4.500.000,00***						
			1.Persentase pembinaan dan pengawasan pemerintahan desa yang dilaksanakan dalam satu tahun (%)	100 %	4.500.000,00						
	7.01.06.2.01	Fasilitasi, Rekomendasi dan KoordinasiPembinaan dan Pengawasan Pemerintahan Desa			4.500.000,00					Kecamatan Gondanglegi	
		Jumlah Kegiatan Fasilitasi, Rekomendasi dan Koordinasi Pembinaan dan Pengawasan Pemerintahan Desa			4.500.000,00					Kecamatan Gondanglegi	
			Jumlah Dokumen yang Difasilitasi dalam rangka Administrasi Tata Pemerintahan Desa	12 Dokumen	4.500.000,00						
	7.01.06.2.01.0002	Fasilitasi Administrasi Tata Pemerintahan Desa			4.500.000,00						

1	2	3	4	5	6	7	8	9	10	11	12
		Terlaksananya Fasilitasi Administrasi Tata Pemerintahan Desa	Jumlah Dokumen yang Difasilitasi dalam rangka Administrasi Tata Pemerintahan Desa	4 Dokumen	4.500.000,00	Kab. Malang	Pendapatan Bagi Hasil	7.Memperkuat reformasi politik, hukum dan birokrasi, serta memperkuat pencegahan dan pemberantasan korupsi, narkoba, judi, dan penyeludupan.	PD 3. Meningkatkan tata kelola pemerintahan dan pelayanan publik yang bersih, efektif dan anti korupsi		KECAMATAN GONDANGLEGI
		KECAMATAN PAGELARAN			**3.080.218.687,00**						
	7	**UNSUR KEWILAYAHAN**			**3.079.318.687,00**						
	7.01	**KECAMATAN**			**3.079.318.687,00**						
407.	**7.01.01**	**PROGRAM PENUNJANG URUSAN PEMERINTAHAN DAERAH KABUPATEN/KOTA**			**2.857.518.687,00**						
		Tercapainya kinerja PD dalam rangka pemenuhan tugas dan fungsi - KECAMATAN PAGELARAN			***2.857.518.687,00***						
	7.01.01.2.01	Perencanaan, Penganggaran, dan Evaluasi Kinerja Perangkat Daerah			900.000,00					-	
		Penyusunan Dokumen Perencanaan Perangkat Daerah			900.000,00					-	
			Jumlah Dokumen DPA-SKPD dan Laporan Hasil Koordinasi Penyusunan Dokumen DPA-SKPD	1 Dokumen	0,00						
			Jumlah Dokumen Perencanaan Perangkat Daerah	2 Dokumen	900.000,00						
			Jumlah Dokumen Perubahan RKA-SKPD dan Laporan Hasil Koordinasi Penyusunan Dokumen Perubahan RKA-SKPD	1 Dokumen	0,00						
			Jumlah Dokumen RKA-SKPD dan Laporan Hasil Koordinasi Penyusunan Dokumen RKA-SKPD	1 Dokumen	0,00						
			Jumlah Laporan Capaian Kinerja dan Ikhtisar Realisasi Kinerja SKPD dan Laporan Hasil Koordinasi Penyusunan Laporan Capaian Kinerja dan Ikhtisar Realisasi Kinerja SKPD	4 Laporan	0,00						
	7.01.01.2.01.0001	Penyusunan Dokumen Perencanaan Perangkat Daerah			900.000,00						
		Tersusunnya Dokumen Perencanaan Perangkat Daerah	Jumlah Dokumen Perencanaan Perangkat Daerah	1 Dokumen	900.000,00	Kab. Malang	PENDAPATAN ASLI DAERAH (PAD)	-	PD 3. Meningkatkan tata kelola pemerintahan dan pelayanan publik yang bersih, efektif dan anti korupsi		KECAMATAN PAGELARAN
	7.01.01.2.01.0002	Koordinasi dan Penyusunan Dokumen RKA-SKPD			0,00						
		Tersedianya Dokumen RKA-SKPD dan Laporan Hasil Koordinasi Penyusunan Dokumen RKA-SKPD	Jumlah Dokumen RKA-SKPD dan Laporan Hasil Koordinasi Penyusunan Dokumen RKA-SKPD	0 Dokumen	0,00	Kab. Malang	PENDAPATAN ASLI DAERAH (PAD)	-	PD 3. Meningkatkan tata kelola pemerintahan dan pelayanan publik yang bersih, efektif dan anti korupsi		KECAMATAN PAGELARAN
	7.01.01.2.01.0003	Koordinasi dan Penyusunan Dokumen Perubahan RKA-SKPD			0,00						
		Tersedianya Dokumen Perubahan RKA-SKPD dan Laporan Hasil Koordinasi Penyusunan Dokumen Perubahan RKA-SKPD	Jumlah Dokumen Perubahan RKA-SKPD dan Laporan Hasil Koordinasi Penyusunan Dokumen Perubahan RKA-SKPD	0 Dokumen	0,00	Kab. Malang	PENDAPATAN ASLI DAERAH (PAD)	-	PD 3. Meningkatkan tata kelola pemerintahan dan pelayanan publik yang bersih, efektif dan anti korupsi		KECAMATAN PAGELARAN
	7.01.01.2.01.0004	Koordinasi dan Penyusunan DPA-SKPD			0,00						
		Tersedianya Dokumen DPA-SKPD dan Laporan Hasil Koordinasi Penyusunan Dokumen DPA-SKPD	Jumlah Dokumen DPA-SKPD dan Laporan Hasil Koordinasi Penyusunan Dokumen DPA-SKPD	0 Dokumen	0,00	Kab. Malang	PENDAPATAN ASLI DAERAH (PAD)	-	PD 3. Meningkatkan tata kelola pemerintahan dan pelayanan publik yang bersih, efektif dan anti korupsi		KECAMATAN PAGELARAN
	7.01.01.2.01.0006	Koordinasi dan Penyusunan Laporan Capaian Kinerja dan Ikhtisar Realisasi Kinerja SKPD			0,00						
		Tersedianya Laporan Capaian Kinerja dan Ikhtisar Realisasi Kinerja SKPD dan Laporan Hasil Koordinasi Penyusunan Laporan Capaian Kinerja dan Ikhtisar Realisasi Kinerja SKPD	Jumlah Laporan Capaian Kinerja dan Ikhtisar Realisasi Kinerja SKPD dan Laporan Hasil Koordinasi Penyusunan Laporan Capaian Kinerja dan Ikhtisar Realisasi Kinerja SKPD	0 Laporan	0,00	Kab. Malang	PENDAPATAN ASLI DAERAH (PAD)	-	PD 3. Meningkatkan tata kelola pemerintahan dan pelayanan publik yang bersih, efektif dan anti korupsi		KECAMATAN PAGELARAN

1	2	3	4	5	6	7	8	9	10	11	12
	7.01.01.2.02	Administrasi Keuangan Perangkat Daerah			2.765.124.655,00					-	
		Administrasi Keuangan Perangkat Daerah			2.765.124.655,00					-	
			Jumlah Orang yang Menerima Gaji dan Tunjangan ASN	20 Orang/bulan	2.765.124.655,00						
	7.01.01.2.02.0001	Penyediaan Gaji dan Tunjangan ASN			2.765.124.655,00						
		Tersedianya Gaji dan Tunjangan ASN	Jumlah Orang yang Menerima Gaji dan Tunjangan ASN	20 Orang/bulan	2.765.124.655,00	Kab. Malang	PENDAPATAN ASLI DAERAH (PAD)	-	PD 3. Meningkatkan tata kelola pemerintahan dan pelayanan publik yang bersih, efektif dan anti korupsi		KECAMATAN PAGELARAN
	7.01.01.2.05	Administrasi Kepegawaian Perangkat Daerah			10.120.000,00					-	
		-			10.120.000,00					-	
			Jumlah Paket Pakaian Dinas beserta Atribut Kelengkapan	20 Paket	10.120.000,00						
	7.01.01.2.05.0002	Pengadaan Pakaian Dinas beserta Atribut Kelengkapannya			10.120.000,00						
		Tersedianya Pakaian Dinas beserta Atribut Kelengkapan	Jumlah Paket Pakaian Dinas beserta Atribut Kelengkapan	20 Paket	10.120.000,00	Kab. Malang	PENDAPATAN ASLI DAERAH (PAD)	-	PD 3. Meningkatkan tata kelola pemerintahan dan pelayanan publik yang bersih, efektif dan anti korupsi		KECAMATAN PAGELARAN
	7.01.01.2.06	Administrasi Umum Perangkat Daerah			50.462.292,00					-	
		Administrasi Umum Perangkat Daerah			50.462.292,00					-	
			Jumlah Laporan Fasilitasi Kunjungan Tamu	12 Laporan	14.850.000,00						
			Jumlah Laporan Penyelenggaraan Rapat Koordinasi dan Konsultasi SKPD	12 Laporan	7.200.000,00						
			Jumlah Paket Barang Cetakan dan Penggandaan yang Disediakan	12 Paket	7.937.792,00						
			Jumlah Paket Peralatan dan Perlengkapan Kantor yang Disediakan	12 Paket	20.474.500,00						
	7.01.01.2.06.0002	Penyediaan Peralatan dan Perlengkapan Kantor			20.474.500,00						
		Tersedianya Peralatan dan Perlengkapan Kantor	Jumlah Paket Peralatan dan Perlengkapan Kantor yang Disediakan	12 Paket	20.474.500,00	Kab. Malang	PENDAPATAN ASLI DAERAH (PAD)	-	PD 3. Meningkatkan tata kelola pemerintahan dan pelayanan publik yang bersih, efektif dan anti korupsi		KECAMATAN PAGELARAN
	7.01.01.2.06.0005	Penyediaan Barang Cetakan dan Penggandaan			7.937.792,00						
		Tersedianya Barang Cetakan dan Penggandaan	Jumlah Paket Barang Cetakan dan Penggandaan yang Disediakan	12 Paket	7.937.792,00	Kab. Malang	PENDAPATAN ASLI DAERAH (PAD)	-	PD 3. Meningkatkan tata kelola pemerintahan dan pelayanan publik yang bersih, efektif dan anti korupsi		KECAMATAN PAGELARAN
	7.01.01.2.06.0008	Fasilitasi Kunjungan Tamu			14.850.000,00						
		Terlaksananya Fasilitasi Kunjungan Tamu	Jumlah Laporan Fasilitasi Kunjungan Tamu	12 Laporan	14.850.000,00	Kab. Malang	PENDAPATAN ASLI DAERAH (PAD)	-	PD 3. Meningkatkan tata kelola pemerintahan dan pelayanan publik yang bersih, efektif dan anti korupsi		KECAMATAN PAGELARAN
	7.01.01.2.06.0009	Penyelenggaraan Rapat Koordinasi dan Konsultasi SKPD			7.200.000,00						
		Terlaksananya Penyelenggaraan Rapat Koordinasi dan Konsultasi SKPD	Jumlah Laporan Penyelenggaraan Rapat Koordinasi dan Konsultasi SKPD	12 Laporan	7.200.000,00	Kab. Malang	PENDAPATAN ASLI DAERAH (PAD)	-	PD 3. Meningkatkan tata kelola pemerintahan dan pelayanan publik yang bersih, efektif dan anti korupsi		KECAMATAN PAGELARAN
	7.01.01.2.08	Penyediaan Jasa Penunjang Urusan Pemerintahan Daerah			9.391.740,00					-	
		Penyediaan Jasa Penunjang Urusan Pemerintahan Daerah			9.391.740,00					-	
			Jumlah Laporan Penyediaan Jasa Komunikasi, Sumber Daya Air dan Listrik yang Disediakan	12 Laporan	9.391.740,00						
	7.01.01.2.08.0002	Penyediaan Jasa Komunikasi, Sumber Daya Air dan Listrik			9.391.740,00						
		Tersedianya Jasa Komunikasi, Sumber Daya Air dan Listrik	Jumlah Laporan Penyediaan Jasa Komunikasi, Sumber Daya Air dan Listrik yang Disediakan	12 Laporan	9.391.740,00	Kab. Malang	PENDAPATAN ASLI DAERAH (PAD)	-	PD 3. Meningkatkan tata kelola pemerintahan dan pelayanan publik yang bersih, efektif dan anti korupsi		KECAMATAN PAGELARAN
	7.01.01.2.09	Pemeliharaan Barang Milik Daerah Penunjang Urusan Pemerintahan Daerah			17.251.000,00					-	
		Pemeliharaan Barang Milik Daerah Penunjang Urusan Pemerintahan Daerah			17.251.000,00					-	

1	2	3	4	5	6	7	8	9	10	11	12
			Jumlah Gedung Kantor dan Bangunan Lainnya yang Dipelihara/Direhabilitasi	3 Unit	10.517.000,00						
	7.01.01.2.09.0009	Pemeliharaan/Rehabilitasi Gedung Kantor dan Bangunan Lainnya			10.517.000,00						
		Terlaksananya Pemeliharaan/Rehabilitasi Gedung Kantor dan Bangunan Lainnya	Jumlah Gedung Kantor dan Bangunan Lainnya yang Dipelihara/Direhabilitasi	4 Unit	10.517.000,00	Kab. Malang	PENDAPATAN ASLI DAERAH (PAD)	-	PD 3. Meningkatkan tata kelola pemerintahan dan pelayanan publik yang bersih, efektif dan anti korupsi		KECAMATAN PAGELARAN
	7.01.01.2.07	Pengadaan Barang Milik Daerah Penunjang Urusan Pemerintah Daerah			4.269.000,00					-	
		Pengadan Barang Milik Daerah Penunjang Urusan Pemerintahan Daerah			4.269.000,00					-	
			Jumlah Unit Sarana dan Prasarana Pendukung Gedung Kantor atau Bangunan Lainnya yang Disediakan	-	4.269.000,00						
	7.01.01.2.07.0011	Pengadaan Sarana dan Prasarana Pendukung Gedung Kantor atau Bangunan Lainnya			4.269.000,00						
		Tersedianya Sarana dan Prasarana Pendukung Gedung Kantor atau Bangunan Lainnya	Jumlah Unit Sarana dan Prasarana Pendukung Gedung Kantor atau Bangunan Lainnya yang Disediakan	4 Unit	4.269.000,00	Kab. Malang	PENDAPATAN ASLI DAERAH (PAD)	-	PD 3. Meningkatkan tata kelola pemerintahan dan pelayanan publik yang bersih, efektif dan anti korupsi		KECAMATAN PAGELARAN
		Pemeliharaan Barang Milik Daerah Penunjang Urusan Pemerintahan Daerah			17.251.000,00					-	
			Jumlah Kendaraan Perorangan Dinas atau Kendaraan Dinas Jabatan yang Dipelihara dan dibayarkan Pajaknya	-	6.734.000,00						
	7.01.01.2.09.0001	Penyediaan Jasa Pemeliharaan, Biaya Pemeliharaan, dan Pajak Kendaraan Perorangan Dinas atau Kendaraan Dinas Jabatan			6.734.000,00						
		Tersedianya Jasa Pemeliharaan, Biaya Pemeliharaan dan Pajak Kendaraan Perorangan Dinas atau Kendaraan Dinas Jabatan	Jumlah Kendaraan Perorangan Dinas atau Kendaraan Dinas Jabatan yang Dipelihara dan dibayarkan Pajaknya	6 Unit	6.734.000,00	Kab. Malang	PENDAPATAN ASLI DAERAH (PAD)	-	PD 3. Meningkatkan tata kelola pemerintahan dan pelayanan publik yang bersih, efektif dan anti korupsi		KECAMATAN PAGELARAN
408.	**7.01.02**	**PROGRAM PENYELENGGARAAN PEMERINTAHAN DAN PELAYANAN PUBLIK**			**199.650.000,00**						
		Terselenggaranya pemerintahan dan pelayanan publik di wilayah kecamatan - KECAMATAN PAGELARAN			***199.650.000,00***						
	7.01.02.2.01	Koordinasi Penyelenggaraan KegiatanPemerintahan di Tingkat Kecamatan			198.750.000,00					-	
		Koordinasi Penyelenggaraan Kegiatan Pemerintahan di Tingkat Kecamatan			198.750.000,00					-	
			Jumlah Laporan Koordinasi/Sinergi Perencanaan dan Pelaksanaan Kegiatan Pemerintahan dengan Perangkat Daerah dan Instansi Vertikal Terkait	12 Laporan	198.750.000,00						
	7.01.02.2.01.0001	Koordinasi/Sinergi Perencanaan dan Pelaksanaan Kegiatan Pemerintahan dengan Perangkat Daerah dan Instansi Vertikal Terkait			198.750.000,00						
		Terlaksananya Koordinasi/Sinergi Perencanaan dan Pelaksanaan Kegiatan Pemerintahan dengan Perangkat Daerah dan Instansi Vertikal Terkait	Jumlah Laporan Koordinasi/Sinergi Perencanaan dan Pelaksanaan Kegiatan Pemerintahan dengan Perangkat Daerah dan Instansi Vertikal Terkait	10 Laporan	198.750.000,00	Kab. Malang	PENDAPATAN ASLI DAERAH (PAD)	-	PD 3. Meningkatkan tata kelola pemerintahan dan pelayanan publik yang bersih, efektif dan anti korupsi		KECAMATAN PAGELARAN

1	2	3	4	5	6	7	8	9	10	11	12
	7.01.02.2.04	Pelaksanaan Urusan Pemerintahan yang Dilimpahkan kepada Camat			900.000,00					-	
		-			900.000,00					-	
			Jumlah Laporan Pelaksanaan Kewenangan Lain yang Dilimpahkan	12 Laporan	900.000,00						
	7.01.02.2.04.0003	Pelaksanaan Urusan Pemerintahan yang Terkait dengan Kewenangan Lain yang Dilimpahkan			900.000,00						
		Terlaksananya Urusan Pemerintahan yang Terkait dengan Kewenangan Lain yang Dilimpahkan	Jumlah Laporan Pelaksanaan Kewenangan Lain yang Dilimpahkan	4 Laporan	900.000,00	Kab. Malang	PENDAPATAN ASLI DAERAH (PAD)	-	PD 3. Meningkatkan tata kelola pemerintahan dan pelayanan publik yang bersih, efektif dan anti korupsi		KECAMATAN PAGELARAN
409.	**7.01.03**	**PROGRAM PEMBERDAYAAN MASYARAKAT DESA DAN KELURAHAN**			**10.000.000,00**						
		Terselenggaranya pemberdayaan masyarakat desa/kelurahan - KECAMATAN PAGELARAN			***10.000.000,00***						
	7.01.03.2.01	Koordinasi Kegiatan Pemberdayaan Desa			10.000.000,00					-	
		Peningkatan Partisipasi Masyarakat dalam Forum Musyawarah Perencanaan Pembangunan di Desa			10.000.000,00					-	
			Jumlah Lembaga Kemasyarakatan yang Berpartisipasi dalam Forum Musyawarah Perencanaan Pembangunan di Desa	1 Lembaga Kemasyarakatan	10.000.000,00						
	7.01.03.2.01.0001	Peningkatan Partisipasi Masyarakat dalam Forum Musyawarah Perencanaan Pembangunan di Desa			10.000.000,00						
		Meningkatnya Partisipasi Masyarakat dalam Forum Musyawarah Perencanaan Pembangunan di Desa	Jumlah Lembaga Kemasyarakatan yang Berpartisipasi dalam Forum Musyawarah Perencanaan Pembangunan di Desa	10 Lembaga Kemasyarakatan	10.000.000,00	Kab. Malang	PENDAPATAN ASLI DAERAH (PAD)	-	PD 3. Meningkatkan tata kelola pemerintahan dan pelayanan publik yang bersih, efektif dan anti korupsi		KECAMATAN PAGELARAN
410.	**7.01.04**	**PROGRAM KOORDINASI KETENTRAMAN DAN KETERTIBAN UMUM**			**4.950.000,00**						
		Terselenggaranya koordinasi ketentraman dan ketertiban umum - KECAMATAN PAGELARAN			***4.950.000,00***						
	7.01.04.2.01	Koordinasi Upaya Penyelenggaraan Ketenteraman dan Ketertiban Umum			4.950.000,00					-	
		-			4.950.000,00					-	
			Jumlah Laporan Hasil Sinergitas dengan Kepolisian Negara Republik Indonesia, Tentara Nasional Indonesia dan Instansi Vertikal di Wilayah Kecamatan	12 Laporan	3.600.000,00						
	7.01.04.2.01.0001	Sinergitas dengan Kepolisian Negara Republik Indonesia, Tentara Nasional Indonesia dan Instansi Vertikal di Wilayah Kecamatan			3.600.000,00						
		Terlaksananya Sinergitas dengan Kepolisian Negara Republik Indonesia, Tentara Nasional Indonesia dan Instansi Vertikal di Wilayah Kecamatan	Jumlah Laporan Hasil Sinergitas dengan Kepolisian Negara Republik Indonesia, Tentara Nasional Indonesia dan Instansi Vertikal di Wilayah Kecamatan	4 Laporan	3.600.000,00	Kab. Malang	PENDAPATAN ASLI DAERAH (PAD)	-	PD 3. Meningkatkan tata kelola pemerintahan dan pelayanan publik yang bersih, efektif dan anti korupsi		KECAMATAN PAGELARAN
		-			4.950.000,00					-	
			Jumlah Laporan Pelaksanaan Harmonisasi Hubungan dengan Tokoh Agama dan Tokoh Masyarakat	-	1.350.000,00						
	7.01.04.2.01.0002	Harmonisasi Hubungan dengan Tokoh Agama dan Tokoh Masyarakat			1.350.000,00						

1	2	3	4	5	6	7	8	9	10	11	12
		Terlaksananya Harmonisasi Hubungan dengan Tokoh Agama dan Tokoh Masyarakat	Jumlah Laporan Pelaksanaan Harmonisasi Hubungan dengan Tokoh Agama dan Tokoh Masyarakat	2 Laporan	1.350.000,00	Kab. Malang	PENDAPATAN ASLI DAERAH (PAD)	-	PD 3. Meningkatkan tata kelola pemerintahan dan pelayanan publik yang bersih, efektif dan anti korupsi		KECAMATAN PAGELARAN
411.	**7.01.05**	**PROGRAM PENYELENGGARAAN URUSAN PEMERINTAHAN UMUM**			**3.600.000,00**						
		Terselenggaranya pemerintahan umum di kecamatan - KECAMATAN PAGELARAN			***3.600.000,00***						
	7.01.05.2.01	Penyelenggaraan Urusan Pemerintahan Umum Sesuai Penugasan Kepala Daerah			3.600.000,00					-	
		-			3.600.000,00					-	
			Jumlah Orang yang Mengikuti Fasilitasi, Koordinasi dan Pembinaan (Bimtek, Sosialisasi, Konsultasi) Wawasan Kebangsaan dan Ketahanan Nasional	240 Orang	3.600.000,00						
	7.01.05.2.01.0002	Fasilitasi, Koordinasi dan Pembinaan (Bimtek, Sosialisasi, Konsultasi) Wawasan Kebangsaan dan Ketahanan Nasional			3.600.000,00						
		Terlaksananya Fasilitasi, Koordinasi dan Pembinaan (Bimtek, Sosialisasi, Konsultasi) Wawasan Kebangsaan dan Ketahanan Nasional	Jumlah Orang yang Mengikuti Fasilitasi, Koordinasi dan Pembinaan (Bimtek, Sosialisasi, Konsultasi) Wawasan Kebangsaan dan Ketahanan Nasional	80 Orang	3.600.000,00	Kab. Malang	PENDAPATAN ASLI DAERAH (PAD)	-	PD 3. Meningkatkan tata kelola pemerintahan dan pelayanan publik yang bersih, efektif dan anti korupsi		KECAMATAN PAGELARAN
412.	**7.01.06**	**PROGRAM PEMBINAAN DAN PENGAWASAN PEMERINTAHAN DESA**			**3.600.000,00**						
		Terselenggaranya pembinaan dan pengawasan pemerintahan desa - KECAMATAN PAGELARAN			***3.600.000,00***						
	7.01.06.2.01	Fasilitasi, Rekomendasi dan KoordinasiPembinaan dan Pengawasan Pemerintahan Desa			3.600.000,00					-	
		Fasilitasi, Rekomendasi dan Koordinasi Pembinaan dan Pengawasan Pemerintahan Desa			3.600.000,00					-	
			Jumlah Dokumen yang Difasilitasi dalam rangka Administrasi Tata Pemerintahan Desa	12 Dokumen	3.600.000,00						
	7.01.06.2.01.0002	Fasilitasi Administrasi Tata Pemerintahan Desa			3.600.000,00						
		Terlaksananya Fasilitasi Administrasi Tata Pemerintahan Desa	Jumlah Dokumen yang Difasilitasi dalam rangka Administrasi Tata Pemerintahan Desa	4 Dokumen	3.600.000,00	Kab. Malang	PENDAPATAN ASLI DAERAH (PAD)	-	PD 3. Meningkatkan tata kelola pemerintahan dan pelayanan publik yang bersih, efektif dan anti korupsi		KECAMATAN PAGELARAN
	X				**900.000,00**						
	X.XX	**URUSAN PEMERINTAHAN BIDANG XX**			**900.000,00**						
413.	**X.XX.01**	**PROGRAM PENUNJANG URUSAN PEMERINTAHAN DAERAH KABUPATEN/KOTA**			**900.000,00**						
			-	-	900.000,00						
	X.XX.01.2.02	Administrasi Keuangan Perangkat Daerah			900.000,00					-	
		Administrasi Keuangan Perangkat Daerah			900.000,00					-	
			Jumlah Laporan Keuangan Akhir Tahun SKPD dan Laporan Hasil Koordinasi Penyusunan Laporan Keuangan Akhir Tahun SKPD	1 Laporan	900.000,00						
	X.XX.01.2.02.0005	Koordinasi dan Penyusunan Laporan Keuangan Akhir Tahun SKPD			900.000,00						

1	2	3	4	5	6	7	8	9	10	11	12
		Tersedianya Laporan Keuangan Akhir Tahun SKPD dan Laporan Hasil Koordinasi Penyusunan Laporan Keuangan Akhir Tahun SKPD	Jumlah Laporan Keuangan Akhir Tahun SKPD dan Laporan Hasil Koordinasi Penyusunan Laporan Keuangan Akhir Tahun SKPD	1 Laporan	900.000,00	Kab. Malang	PENDAPATAN ASLI DAERAH (PAD)	-	PD 3. Meningkatkan tata kelola pemerintahan dan pelayanan publik yang bersih, efektif dan anti korupsi		KECAMATAN PAGELARAN
		KECAMATAN TAJINAN			**2.838.776.038,00**						
	7	**UNSUR KEWILAYAHAN**			**2.838.776.038,00**						
	7.01	**KECAMATAN**			**2.838.776.038,00**						
414.	**7.01.01**	**PROGRAM PENUNJANG URUSAN PEMERINTAHAN DAERAH KABUPATEN/KOTA**			**2.620.231.038,00**						
		Tercapainya kinerja PD dalam rangka pemenuhan tugas dan fungsi - KECAMATAN TAJINAN			***2.619.820.038,00***						
			1.Persentase pemenuhan dukungan manajemen perkantoran dan penunjang kinerja perangkat daerah	100 %	2.619.820.038,00						
	7.01.01.2.01	Perencanaan, Penganggaran, dan Evaluasi Kinerja Perangkat Daerah			1.672.400,00					Internal Kecamatan Tajinan	
		Jumlah Dokumen Perencanaan, Penganggaran, dan Evaluasi Kinerja Perangkat Daerah			1.672.400,00					Internal Kecamatan Tajinan	
			Jumlah Dokumen DPA-SKPD dan Laporan Hasil Koordinasi Penyusunan Dokumen DPA-SKPD	1 Dokumen	137.000,00						
			Jumlah Dokumen Perencanaan Perangkat Daerah	4 Dokumen	805.300,00						
			Jumlah Dokumen Perubahan DPA-SKPD dan Laporan Hasil Koordinasi Penyusunan Dokumen Perubahan DPA-SKPD	1 Dokumen	137.000,00						
			Jumlah Dokumen Perubahan RKA-SKPD dan Laporan Hasil Koordinasi Penyusunan Dokumen Perubahan RKA-SKPD	1 Dokumen	137.000,00						
			Jumlah Dokumen RKA-SKPD dan Laporan Hasil Koordinasi Penyusunan Dokumen RKA-SKPD	1 Dokumen	137.000,00						
			Jumlah Laporan Capaian Kinerja dan Ikhtisar Realisasi Kinerja SKPD dan Laporan Hasil Koordinasi Penyusunan Laporan Capaian Kinerja dan Ikhtisar Realisasi Kinerja SKPD	1 Laporan	169.000,00						
			Jumlah Laporan Evaluasi Kinerja Perangkat Daerah	1 Laporan	150.100,00						
	7.01.01.2.01.0001	Penyusunan Dokumen Perencanaan Perangkat Daerah			805.300,00						
		Tersusunnya Dokumen Perencanaan Perangkat Daerah	Jumlah Dokumen Perencanaan Perangkat Daerah	4 Dokumen	805.300,00	Kab. Malang	PENDAPATAN ASLI DAERAH (PAD)	7.Memperkuat reformasi politik, hukum dan birokrasi, serta memperkuat pencegahan dan pemberantasan korupsi, narkoba, judi, dan penyeludupan.	PD 3. Meningkatkan tata kelola pemerintahan dan pelayanan publik yang bersih, efektif dan anti korupsi		KECAMATAN TAJINAN
	7.01.01.2.01.0002	Koordinasi dan Penyusunan Dokumen RKA-SKPD			137.000,00						
		Tersedianya Dokumen RKA-SKPD dan Laporan Hasil Koordinasi Penyusunan Dokumen RKA-SKPD	Jumlah Dokumen RKA-SKPD dan Laporan Hasil Koordinasi Penyusunan Dokumen RKA-SKPD	1 Dokumen	137.000,00	Kab. Malang	PENDAPATAN ASLI DAERAH (PAD)	7.Memperkuat reformasi politik, hukum dan birokrasi, serta memperkuat pencegahan dan pemberantasan korupsi, narkoba, judi, dan penyeludupan.	PD 3. Meningkatkan tata kelola pemerintahan dan pelayanan publik yang bersih, efektif dan anti korupsi		KECAMATAN TAJINAN
	7.01.01.2.01.0003	Koordinasi dan Penyusunan Dokumen Perubahan RKA-SKPD			137.000,00						
		Tersedianya Dokumen Perubahan RKA-SKPD dan Laporan Hasil Koordinasi Penyusunan Dokumen Perubahan RKA-SKPD	Jumlah Dokumen Perubahan RKA-SKPD dan Laporan Hasil Koordinasi Penyusunan Dokumen Perubahan RKA-SKPD	1 Dokumen	137.000,00	Kab. Malang	PENDAPATAN ASLI DAERAH (PAD)	7.Memperkuat reformasi politik, hukum dan birokrasi, serta memperkuat pencegahan dan pemberantasan korupsi, narkoba, judi, dan penyeludupan.	PD 3. Meningkatkan tata kelola pemerintahan dan pelayanan publik yang bersih, efektif dan anti korupsi		KECAMATAN TAJINAN
	7.01.01.2.01.0004	Koordinasi dan Penyusunan DPA-SKPD			137.000,00						

1	2	3	4	5	6	7	8	9	10	11	12
		Tersedianya Dokumen DPA-SKPD dan Laporan Hasil Koordinasi Penyusunan Dokumen DPA-SKPD	Jumlah Dokumen DPA-SKPD dan Laporan Hasil Koordinasi Penyusunan Dokumen DPA-SKPD	1 Dokumen	137.000,00	Kab. Malang	PENDAPATAN ASLI DAERAH (PAD)	7.Memperkuat reformasi politik, hukum dan birokrasi, serta memperkuat pencegahan dan pemberantasan korupsi, narkoba, judi, dan penyeludupan.	PD 3. Meningkatkan tata kelola pemerintahan dan pelayanan publik yang bersih, efektif dan anti korupsi		KECAMATAN TAJINAN
	7.01.01.2.01.0005	Koordinasi dan Penyusunan Perubahan DPA- SKPD			137.000,00						
		Tersedianya Dokumen Perubahan DPA-SKPD dan Laporan Hasil Koordinasi Penyusunan Dokumen Perubahan DPA-SKPD	Jumlah Dokumen Perubahan DPA-SKPD dan Laporan Hasil Koordinasi Penyusunan Dokumen Perubahan DPA-SKPD	1 Dokumen	137.000,00	Kab. Malang	PENDAPATAN ASLI DAERAH (PAD)	7.Memperkuat reformasi politik, hukum dan birokrasi, serta memperkuat pencegahan dan pemberantasan korupsi, narkoba, judi, dan penyeludupan.	PD 3. Meningkatkan tata kelola pemerintahan dan pelayanan publik yang bersih, efektif dan anti korupsi		KECAMATAN TAJINAN
	7.01.01.2.01.0006	Koordinasi dan Penyusunan Laporan Capaian Kinerja dan Ikhtisar Realisasi Kinerja SKPD			169.000,00						
		Tersedianya Laporan Capaian Kinerja dan Ikhtisar Realisasi Kinerja SKPD dan Laporan Hasil Koordinasi Penyusunan Laporan Capaian Kinerja dan Ikhtisar Realisasi Kinerja SKPD	Jumlah Laporan Capaian Kinerja dan Ikhtisar Realisasi Kinerja SKPD dan Laporan Hasil Koordinasi Penyusunan Laporan Capaian Kinerja dan Ikhtisar Realisasi Kinerja SKPD	1 Laporan	169.000,00	Kab. Malang	PENDAPATAN ASLI DAERAH (PAD)	7.Memperkuat reformasi politik, hukum dan birokrasi, serta memperkuat pencegahan dan pemberantasan korupsi, narkoba, judi, dan penyeludupan.	PD 3. Meningkatkan tata kelola pemerintahan dan pelayanan publik yang bersih, efektif dan anti korupsi		KECAMATAN TAJINAN
	7.01.01.2.01.0007	Evaluasi Kinerja Perangkat Daerah			150.100,00						
		Terlaksananya Evaluasi Kinerja Perangkat Daerah	Jumlah Laporan Evaluasi Kinerja Perangkat Daerah	1 Laporan	150.100,00	Kab. Malang	PENDAPATAN ASLI DAERAH (PAD)	7.Memperkuat reformasi politik, hukum dan birokrasi, serta memperkuat pencegahan dan pemberantasan korupsi, narkoba, judi, dan penyeludupan.	PD 3. Meningkatkan tata kelola pemerintahan dan pelayanan publik yang bersih, efektif dan anti korupsi		KECAMATAN TAJINAN
	7.01.01.2.02	Administrasi Keuangan Perangkat Daerah			2.519.508.228,00					Internal kecamatan Tajinan	
		Jumlah Penyelesaian Dokumen Administrasi Keuangan Perangkat Daerah			2.519.508.228,00					Internal kecamatan Tajinan	
			Jumlah Dokumen Hasil Penyediaan Administrasi Pelaksanaan Tugas ASN	0 Dokumen	0,00						
			Jumlah Laporan Keuangan Akhir Tahun SKPD dan Laporan Hasil Koordinasi Penyusunan Laporan Keuangan Akhir Tahun SKPD	3 Laporan	246.000,00						
			Jumlah Laporan Keuangan Bulanan/ Triwulanan/ Semesteran SKPD dan Laporan Koordinasi Penyusunan Laporan Keuangan Bulanan/Triwulanan/Semesteran SKPD	4 Laporan	348.950,00						
			Jumlah Orang yang Menerima Gaji dan Tunjangan ASN	180 Orang/bulan	2.518.913.278,00						
	7.01.01.2.02.0001	Penyediaan Gaji dan Tunjangan ASN			2.518.913.278,00						
		Tersedianya Gaji dan Tunjangan ASN	Jumlah Orang yang Menerima Gaji dan Tunjangan ASN	204 Orang/bulan	2.518.913.278,00	Kab. Malang	Dana Alokasi Umum (DAU)	7.Memperkuat reformasi politik, hukum dan birokrasi, serta memperkuat pencegahan dan pemberantasan korupsi, narkoba, judi, dan penyeludupan.	PD 3. Meningkatkan tata kelola pemerintahan dan pelayanan publik yang bersih, efektif dan anti korupsi		KECAMATAN TAJINAN
	7.01.01.2.02.0002	Penyediaan Administrasi Pelaksanaan Tugas ASN			0,00						
		Tersedianya Administrasi Pelaksanaan Tugas ASN	Jumlah Dokumen Hasil Penyediaan Administrasi Pelaksanaan Tugas ASN	0 Dokumen	0,00	Kab. Malang	PENDAPATAN ASLI DAERAH (PAD)	-	PD 3. Meningkatkan tata kelola pemerintahan dan pelayanan publik yang bersih, efektif dan anti korupsi		KECAMATAN TAJINAN
	7.01.01.2.02.0005	Koordinasi dan Penyusunan Laporan Keuangan Akhir Tahun SKPD			246.000,00						
		Tersedianya Laporan Keuangan Akhir Tahun SKPD dan Laporan Hasil Koordinasi Penyusunan Laporan Keuangan Akhir Tahun SKPD	Jumlah Laporan Keuangan Akhir Tahun SKPD dan Laporan Hasil Koordinasi Penyusunan Laporan Keuangan Akhir Tahun SKPD	3 Laporan	246.000,00	Kab. Malang	PENDAPATAN ASLI DAERAH (PAD)	7.Memperkuat reformasi politik, hukum dan birokrasi, serta memperkuat pencegahan dan pemberantasan korupsi, narkoba, judi, dan penyeludupan.	PD 3. Meningkatkan tata kelola pemerintahan dan pelayanan publik yang bersih, efektif dan anti korupsi		KECAMATAN TAJINAN
	7.01.01.2.02.0007	Koordinasi dan Penyusunan Laporan Keuangan Bulanan/ Triwulanan/ Semesteran SKPD			348.950,00						

1	2	3	4	5	6	7	8	9	10	11	12
		Tersedianya Laporan Keuangan Bulanan/Triwulanan/Semesteran SKPD dan Laporan Koordinasi Penyusunan Laporan Keuangan Bulanan/Triwulanan/Semesteran SKPD	Jumlah Laporan Keuangan Bulanan/ Triwulanan/ Semesteran SKPD dan Laporan Koordinasi Penyusunan Laporan Keuangan Bulanan/Triwulanan/Semesteran SKPD	4 Laporan	348.950,00	Kab. Malang	PENDAPATAN ASLI DAERAH (PAD)	7.Memperkuat reformasi politik, hukum dan birokrasi, serta memperkuat pencegahan dan pemberantasan korupsi, narkoba, judi, dan penyeludupan.	PD 3. Meningkatkan tata kelola pemerintahan dan pelayanan publik yang bersih, efektif dan anti korupsi		KECAMATAN TAJINAN
	7.01.01.2.05	Administrasi Kepegawaian Perangkat Daerah			504.500,00					Internal Kecamatan Tajinan	
		Jumlah Dokumen Administrasi Kepegawaian Perangkat Daerah			504.500,00					Internal Kecamatan Tajinan	
			Jumlah Dokumen Pendataan dan Pengolahan Administrasi Kepegawaian	1 Dokumen	504.500,00						
			Jumlah Paket Pakaian Dinas beserta Atribut Kelengkapan	15 Paket	0,00						
	7.01.01.2.05.0002	Pengadaan Pakaian Dinas beserta Atribut Kelengkapannya			0,00						
		Tersedianya Pakaian Dinas beserta Atribut Kelengkapan	Jumlah Paket Pakaian Dinas beserta Atribut Kelengkapan	0 Paket	0,00	Kab. Malang	PENDAPATAN ASLI DAERAH (PAD)	-	PD 3. Meningkatkan tata kelola pemerintahan dan pelayanan publik yang bersih, efektif dan anti korupsi		KECAMATAN TAJINAN
	7.01.01.2.05.0003	Pendataan dan Pengolahan Administrasi Kepegawaian			504.500,00						
		Terlaksananya Pendataan dan Pengolahan Administrasi Kepegawaian	Jumlah Dokumen Pendataan dan Pengolahan Administrasi Kepegawaian	1 Dokumen	504.500,00	Kab. Malang	PENDAPATAN ASLI DAERAH (PAD)	7.Memperkuat reformasi politik, hukum dan birokrasi, serta memperkuat pencegahan dan pemberantasan korupsi, narkoba, judi, dan penyeludupan.	PD 3. Meningkatkan tata kelola pemerintahan dan pelayanan publik yang bersih, efektif dan anti korupsi		KECAMATAN TAJINAN
	7.01.01.2.06	Administrasi Umum Perangkat Daerah			79.893.910,00					Internal Kecamatan Tajinan	
		Jumlah Dokumen Administrasi Keuangan Perangkat Daerah			79.893.910,00					Internal Kecamatan Tajinan	
			Jumlah Laporan Fasilitasi Kunjungan Tamu	24 Laporan	17.020.000,00						
			Jumlah Laporan Penyelenggaraan Rapat Koordinasi dan Konsultasi SKPD	744 Laporan	18.000.000,00						
			Jumlah Paket Bahan Logistik Kantor yang Disediakan	4 Paket	10.960.000,00						
			Jumlah Paket Barang Cetakan dan Penggandaan yang Disediakan	12 Paket	3.913.910,00						
			Jumlah Paket Peralatan dan Perlengkapan Kantor yang Disediakan	12 Paket	30.000.000,00						
	7.01.01.2.06.0002	Penyediaan Peralatan dan Perlengkapan Kantor			30.000.000,00						
		Tersedianya Peralatan dan Perlengkapan Kantor	Jumlah Paket Peralatan dan Perlengkapan Kantor yang Disediakan	12 Paket	30.000.000,00	Kab. Malang	PENDAPATAN ASLI DAERAH (PAD)	7.Memperkuat reformasi politik, hukum dan birokrasi, serta memperkuat pencegahan dan pemberantasan korupsi, narkoba, judi, dan penyeludupan.	PD 3. Meningkatkan tata kelola pemerintahan dan pelayanan publik yang bersih, efektif dan anti korupsi		KECAMATAN TAJINAN
	7.01.01.2.06.0004	Penyediaan Bahan Logistik Kantor			10.960.000,00						
		Tersedianya Bahan Logistik Kantor	Jumlah Paket Bahan Logistik Kantor yang Disediakan	4 Paket	10.960.000,00	Kab. Malang	PENDAPATAN ASLI DAERAH (PAD)	7.Memperkuat reformasi politik, hukum dan birokrasi, serta memperkuat pencegahan dan pemberantasan korupsi, narkoba, judi, dan penyeludupan.	PD 3. Meningkatkan tata kelola pemerintahan dan pelayanan publik yang bersih, efektif dan anti korupsi		KECAMATAN TAJINAN
	7.01.01.2.06.0005	Penyediaan Barang Cetakan dan Penggandaan			3.913.910,00						
		Tersedianya Barang Cetakan dan Penggandaan	Jumlah Paket Barang Cetakan dan Penggandaan yang Disediakan	12 Paket	3.913.910,00	Kab. Malang	PENDAPATAN ASLI DAERAH (PAD)	7.Memperkuat reformasi politik, hukum dan birokrasi, serta memperkuat pencegahan dan pemberantasan korupsi, narkoba, judi, dan penyeludupan.	PD 3. Meningkatkan tata kelola pemerintahan dan pelayanan publik yang bersih, efektif dan anti korupsi		KECAMATAN TAJINAN
	7.01.01.2.06.0008	Fasilitasi Kunjungan Tamu			17.020.000,00						
		Terlaksananya Fasilitasi Kunjungan Tamu	Jumlah Laporan Fasilitasi Kunjungan Tamu	24 Laporan	17.020.000,00	Kab. Malang	PENDAPATAN ASLI DAERAH (PAD)	7.Memperkuat reformasi politik, hukum dan birokrasi, serta memperkuat pencegahan dan pemberantasan korupsi, narkoba, judi, dan penyeludupan.	PD 3. Meningkatkan tata kelola pemerintahan dan pelayanan publik yang bersih, efektif dan anti korupsi		KECAMATAN TAJINAN
	7.01.01.2.06.0009	Penyelenggaraan Rapat Koordinasi dan Konsultasi SKPD			18.000.000,00						
		Terlaksananya Penyelenggaraan Rapat Koordinasi dan Konsultasi SKPD	Jumlah Laporan Penyelenggaraan Rapat Koordinasi dan Konsultasi SKPD	744 Laporan	18.000.000,00	Kab. Malang	PENDAPATAN ASLI DAERAH (PAD)	7.Memperkuat reformasi politik, hukum dan birokrasi, serta memperkuat pencegahan dan pemberantasan korupsi, narkoba, judi, dan penyeludupan.	PD 3. Meningkatkan tata kelola pemerintahan dan pelayanan publik yang bersih, efektif dan anti korupsi		KECAMATAN TAJINAN

1	2	3	4	5	6	7	8	9	10	11	12
	7.01.01.2.07	Pengadaan Barang Milik Daerah Penunjang Urusan Pemerintah Daerah			0,00					-	
		Jumlah Dokumen Pengadaan Barang Milik Deaerah Penunjang Urusan Pemerintahan Daerah			0,00					-	
			Jumlah Unit Peralatan dan Mesin Lainnya yang Disediakan	1 Unit	0,00						
	7.01.01.2.07.0006	Pengadaan Peralatan dan Mesin Lainnya			0,00						
		Tersedianya Peralatan dan Mesin Lainnya	Jumlah Unit Peralatan dan Mesin Lainnya yang Disediakan	0 Unit	0,00	Kab. Malang	PENDAPATAN ASLI DAERAH (PAD)	-	PD 3. Meningkatkan tata kelola pemerintahan dan pelayanan publik yang bersih, efektif dan anti korupsi		KECAMATAN TAJINAN
	7.01.01.2.08	Penyediaan Jasa Penunjang Urusan Pemerintahan Daerah			15.306.000,00					Internak Kecamatan Tajinan	
		Jumlah Penyediaan Jasa Penunjang Urusan Pemerintahan Daerah			15.306.000,00					Internak Kecamatan Tajinan	
			Jumlah Laporan Penyediaan Jasa Komunikasi, Sumber Daya Air dan Listrik yang Disediakan	12 Laporan	12.000.000,00						
			Jumlah Laporan Penyediaan Jasa Pelayanan Umum Kantor yang Disediakan	12 Laporan	884.000,00						
			Jumlah Laporan Penyediaan Jasa Surat Menyurat	35 Laporan	2.422.000,00						
	7.01.01.2.08.0001	Penyediaan Jasa Surat Menyurat			2.422.000,00						
		Terlaksananya Penyediaan Jasa Surat Menyurat	Jumlah Laporan Penyediaan Jasa Surat Menyurat	35 Laporan	2.422.000,00	Kab. Malang	PENDAPATAN ASLI DAERAH (PAD)	7.Memperkuat reformasi politik, hukum dan birokrasi, serta memperkuat pencegahan dan pemberantasan korupsi, narkoba, judi, dan penyeludupan.	PD 3. Meningkatkan tata kelola pemerintahan dan pelayanan publik yang bersih, efektif dan anti korupsi		KECAMATAN TAJINAN
	7.01.01.2.08.0002	Penyediaan Jasa Komunikasi, Sumber Daya Air dan Listrik			12.000.000,00						
		Tersedianya Jasa Komunikasi, Sumber Daya Air dan Listrik	Jumlah Laporan Penyediaan Jasa Komunikasi, Sumber Daya Air dan Listrik yang Disediakan	12 Laporan	12.000.000,00	Kab. Malang	PENDAPATAN ASLI DAERAH (PAD)	7.Memperkuat reformasi politik, hukum dan birokrasi, serta memperkuat pencegahan dan pemberantasan korupsi, narkoba, judi, dan penyeludupan.	PD 3. Meningkatkan tata kelola pemerintahan dan pelayanan publik yang bersih, efektif dan anti korupsi		KECAMATAN TAJINAN
	7.01.01.2.08.0004	Penyediaan Jasa Pelayanan Umum Kantor			884.000,00						
		Tersedianya Jasa Pelayanan Umum Kantor	Jumlah Laporan Penyediaan Jasa Pelayanan Umum Kantor yang Disediakan	12 Laporan	884.000,00	Kab. Malang	PENDAPATAN ASLI DAERAH (PAD)	7.Memperkuat reformasi politik, hukum dan birokrasi, serta memperkuat pencegahan dan pemberantasan korupsi, narkoba, judi, dan penyeludupan.	PD 3. Meningkatkan tata kelola pemerintahan dan pelayanan publik yang bersih, efektif dan anti korupsi		KECAMATAN TAJINAN
	7.01.01.2.09	Pemeliharaan Barang Milik Daerah Penunjang Urusan Pemerintahan Daerah			3.346.000,00					Internal Kecamatan Tajinan	
		Jumlah Dokumen Barang yang di Pelihara Milik Daerah Penunjang Urusan Pemerintahan Daerah			3.346.000,00					Internal Kecamatan Tajinan	
			Jumlah Kendaraan Perorangan Dinas atau Kendaraan Dinas Jabatan yang Dipelihara dan dibayarkan Pajaknya	9 Unit	3.346.000,00						
			Jumlah Peralatan dan Mesin Lainnya yang Dipelihara	22 Unit	0,00						
			Jumlah Sarana dan Prasarana Gedung Kantor atau Bangunan Lainnya yang Dipelihara/Direhabilitasi	2 Unit	0,00						
	7.01.01.2.09.0001	Penyediaan Jasa Pemeliharaan, Biaya Pemeliharaan, dan Pajak Kendaraan Perorangan Dinas atau Kendaraan Dinas Jabatan			3.346.000,00						
		Tersedianya Jasa Pemeliharaan, Biaya Pemeliharaan dan Pajak Kendaraan Perorangan Dinas atau Kendaraan Dinas Jabatan	Jumlah Kendaraan Perorangan Dinas atau Kendaraan Dinas Jabatan yang Dipelihara dan dibayarkan Pajaknya	22 Unit	3.346.000,00	Kab. Malang	PENDAPATAN ASLI DAERAH (PAD)	7.Memperkuat reformasi politik, hukum dan birokrasi, serta memperkuat pencegahan dan pemberantasan korupsi, narkoba, judi, dan penyeludupan.	PD 3. Meningkatkan tata kelola pemerintahan dan pelayanan publik yang bersih, efektif dan anti korupsi		KECAMATAN TAJINAN
	7.01.01.2.09.0006	Pemeliharaan Peralatan dan Mesin Lainnya			0,00						

1	2	3	4	5	6	7	8	9	10	11	12
		Terlaksananya Pemeliharaan Peralatan dan Mesin Lainnya	Jumlah Peralatan dan Mesin Lainnya yang Dipelihara	0 Unit	0,00	Kab. Malang	PENDAPATAN ASLI DAERAH (PAD)	-	PD 3. Meningkatkan tata kelola pemerintahan dan pelayanan publik yang bersih, efektif dan anti korupsi		KECAMATAN TAJINAN
	7.01.01.2.09.0010	Pemeliharaan/Rehabilitasi Sarana dan Prasarana Gedung Kantor atau Bangunan Lainnya			0,00						
		Terlaksananya Pemeliharaan/Rehabilitasi Sarana dan Prasarana Gedung Kantor atau Bangunan Lainnya	Jumlah Sarana dan Prasarana Gedung Kantor atau Bangunan Lainnya yang Dipelihara/Direhabilitasi	0 Unit	0,00	Kab. Malang	PENDAPATAN ASLI DAERAH (PAD)	-	PD 3. Meningkatkan tata kelola pemerintahan dan pelayanan publik yang bersih, efektif dan anti korupsi		KECAMATAN TAJINAN
415.	**7.01.02**	**PROGRAM PENYELENGGARAAN PEMERINTAHAN DAN PELAYANAN PUBLIK**			**211.495.000,00**						
		Terselenggaranya pemerintahan dan pelayanan publik di wilayah kecamatan - KECAMATAN TAJINAN			***211.495.000,00***						
			2.Persentase penyelenggaraan pemerintahan dan pelayanan publik dalam satu tahun	100 %	211.495.000,00						
	7.01.02.2.01	Koordinasi Penyelenggaraan KegiatanPemerintahan di Tingkat Kecamatan			208.795.000,00					Masyarakat di 12 Desa se Kecamatan Tajinan	
		Jumlah Dokumen Kegiatan Koordinasi Penyelenggaraan Pemerintahan di Tingkat Kecamatan			208.795.000,00					Masyarakat di 12 Desa se Kecamatan Tajinan	
			Jumlah Laporan Koordinasi/Sinergi Perencanaan dan Pelaksanaan Kegiatan Pemerintahan dengan Perangkat Daerah dan Instansi Vertikal Terkait	14 Laporan	208.795.000,00						
	7.01.02.2.01.0001	Koordinasi/Sinergi Perencanaan dan Pelaksanaan Kegiatan Pemerintahan dengan Perangkat Daerah dan Instansi Vertikal Terkait			208.795.000,00						
		Terlaksananya Koordinasi/Sinergi Perencanaan dan Pelaksanaan Kegiatan Pemerintahan dengan Perangkat Daerah dan Instansi Vertikal Terkait	Jumlah Laporan Koordinasi/Sinergi Perencanaan dan Pelaksanaan Kegiatan Pemerintahan dengan Perangkat Daerah dan Instansi Vertikal Terkait	12 Laporan	208.795.000,00	Kab. Malang	PENDAPATAN ASLI DAERAH (PAD)	7.Memperkuat reformasi politik, hukum dan birokrasi, serta memperkuat pencegahan dan pemberantasan korupsi, narkoba, judi, dan penyeludupan.	PD 3. Meningkatkan tata kelola pemerintahan dan pelayanan publik yang bersih, efektif dan anti korupsi		KECAMATAN TAJINAN
	7.01.02.2.04	Pelaksanaan Urusan Pemerintahan yang Dilimpahkan kepada Camat			2.700.000,00					Masyarakat di 12 Desa se Kecamatan Tajinan	
		Jumlah Dokumen Kegiatan Pelaksanaan Urusan Pemerintahan yang Dilimpahkan Kepadan Camat			2.700.000,00					Masyarakat di 12 Desa se Kecamatan Tajinan	
			Jumlah Laporan Pelaksanaan Kewenangan Lain yang Dilimpahkan	5 Laporan	2.700.000,00						
	7.01.02.2.04.0003	Pelaksanaan Urusan Pemerintahan yang Terkait dengan Kewenangan Lain yang Dilimpahkan			2.700.000,00						
		Terlaksananya Urusan Pemerintahan yang Terkait dengan Kewenangan Lain yang Dilimpahkan	Jumlah Laporan Pelaksanaan Kewenangan Lain yang Dilimpahkan	4 Laporan	2.700.000,00	Kab. Malang	PENDAPATAN ASLI DAERAH (PAD)	7.Memperkuat reformasi politik, hukum dan birokrasi, serta memperkuat pencegahan dan pemberantasan korupsi, narkoba, judi, dan penyeludupan.	PD 3. Meningkatkan tata kelola pemerintahan dan pelayanan publik yang bersih, efektif dan anti korupsi		KECAMATAN TAJINAN
416.	**7.01.04**	**PROGRAM KOORDINASI KETENTRAMAN DAN KETERTIBAN UMUM**			**2.100.000,00**						
		Terselenggaranya koordinasi ketentraman dan ketertiban umum - KECAMATAN TAJINAN			***2.100.000,00***						
			3.Persentase gangguan ketenteraman dan ketertiban umum yang tertangani sesuai peraturan yang berlaku	100 %	2.100.000,00						

1	2	3	4	5	6	7	8	9	10	11	12
	7.01.04.2.01	Koordinasi Upaya Penyelenggaraan Ketenteraman dan Ketertiban Umum			2.100.000,00					Masyarakat di 12 Desa se Kecamatan Tajinan	
		Jumlah Dokumen Kegiatan Koordinasi Upaya Penyelenggaraan Ketentraman dan ketertiban Umum			2.100.000,00					Masyarakat di 12 Desa se Kecamatan Tajinan	
			Jumlah Laporan Hasil Sinergitas dengan Kepolisian Negara Republik Indonesia, Tentara Nasional Indonesia dan Instansi Vertikal di Wilayah Kecamatan	10 Laporan	2.100.000,00						
	7.01.04.2.01.0001	Sinergitas dengan Kepolisian Negara Republik Indonesia, Tentara Nasional Indonesia dan Instansi Vertikal di Wilayah Kecamatan			2.100.000,00						
		Terlaksananya Sinergitas dengan Kepolisian Negara Republik Indonesia, Tentara Nasional Indonesia dan Instansi Vertikal di Wilayah Kecamatan	Jumlah Laporan Hasil Sinergitas dengan Kepolisian Negara Republik Indonesia, Tentara Nasional Indonesia dan Instansi Vertikal di Wilayah Kecamatan	10 Laporan	2.100.000,00	Kab. Malang	PENDAPATAN ASLI DAERAH (PAD)	7.Memperkuat reformasi politik, hukum dan birokrasi, serta memperkuat pencegahan dan pemberantasan korupsi, narkoba, judi, dan penyeludupan.	PD 3. Meningkatkan tata kelola pemerintahan dan pelayanan publik yang bersih, efektif dan anti korupsi		KECAMATAN TAJINAN
417.	**7.01.05**	**PROGRAM PENYELENGGARAAN URUSAN PEMERINTAHAN UMUM**			**2.250.000,00**						
		Terselenggaranya pemerintahan umum di kecamatan - KECAMATAN TAJINAN			***2.250.000,00***						
			4.Persentase penyelenggaraan urusan pemerintahan umum yang dilaksanakan dalam satu tahun (%)	100 %	2.250.000,00						
	7.01.05.2.01	Penyelenggaraan Urusan Pemerintahan Umum Sesuai Penugasan Kepala Daerah			2.250.000,00					Masyarakat di 12 Desa se Kecamatan Tajinan	
		Jumlah Dokumen Kegiatan Penyelenggaraan Urusan Pemerintahan Umum sesuai Tugas Kepala Daerah			2.250.000,00					Masyarakat di 12 Desa se Kecamatan Tajinan	
			Jumlah Orang yang Mengikuti Fasilitasi, Koordinasi dan Pembinaan (Bimtek, Sosialisasi, Konsultasi) Wawasan Kebangsaan dan Ketahanan Nasional	160 Orang	2.250.000,00						
	7.01.05.2.01.0002	Fasilitasi, Koordinasi dan Pembinaan (Bimtek, Sosialisasi, Konsultasi) Wawasan Kebangsaan dan Ketahanan Nasional			2.250.000,00						
		Terlaksananya Fasilitasi, Koordinasi dan Pembinaan (Bimtek, Sosialisasi, Konsultasi) Wawasan Kebangsaan dan Ketahanan Nasional	Jumlah Orang yang Mengikuti Fasilitasi, Koordinasi dan Pembinaan (Bimtek, Sosialisasi, Konsultasi) Wawasan Kebangsaan dan Ketahanan Nasional	160 Orang	2.250.000,00	Kab. Malang	PENDAPATAN ASLI DAERAH (PAD)	7.Memperkuat reformasi politik, hukum dan birokrasi, serta memperkuat pencegahan dan pemberantasan korupsi, narkoba, judi, dan penyeludupan.	PD 3. Meningkatkan tata kelola pemerintahan dan pelayanan publik yang bersih, efektif dan anti korupsi		KECAMATAN TAJINAN
418.	**7.01.06**	**PROGRAM PEMBINAAN DAN PENGAWASAN PEMERINTAHAN DESA**			**2.700.000,00**						
		Terselenggaranya pembinaan dan pengawasan pemerintahan desa - KECAMATAN TAJINAN			***2.700.000,00***						
			6.Persentase pembinaan dan pengawasan pemerintahan desa yang dilaksanakan dalam satu tahun (%)	100 %	2.700.000,00						
	7.01.06.2.01	Fasilitasi, Rekomendasi dan KoordinasiPembinaan dan Pengawasan Pemerintahan Desa			2.700.000,00					12 Pemerintahan Desa se Kecamatan Tajinan	

1	2	3	4	5	6	7	8	9	10	11	12
		Jumlah Dokumen Rekomendasi dan Koordinasi Pembinaan dan Pengawasan Pemerintah Desa yang di fasilitasi			2.700.000,00					12 Pemerintahan Desa se Kecamatan Tajinan	
			Jumlah Dokumen yang Difasilitasi dalam rangka Administrasi Tata Pemerintahan Desa	10 Dokumen	2.700.000,00						
	7.01.06.2.01.0002	Fasilitasi Administrasi Tata Pemerintahan Desa			2.700.000,00						
		Terlaksananya Fasilitasi Administrasi Tata Pemerintahan Desa	Jumlah Dokumen yang Difasilitasi dalam rangka Administrasi Tata Pemerintahan Desa	10 Dokumen	2.700.000,00	Kab. Malang	PENDAPATAN ASLI DAERAH (PAD)	7.Memperkuat reformasi politik, hukum dan birokrasi, serta memperkuat pencegahan dan pemberantasan korupsi, narkoba, judi, dan penyeludupan.	PD 3. Meningkatkan tata kelola pemerintahan dan pelayanan publik yang bersih, efektif dan anti korupsi		KECAMATAN TAJINAN
		KECAMATAN BANTUR			**2.961.547.154,00**						
	7	**UNSUR KEWILAYAHAN**			**2.961.547.154,00**						
	7.01	**KECAMATAN**			**2.961.547.154,00**						
419.	**7.01.01**	**PROGRAM PENUNJANG URUSAN PEMERINTAHAN DAERAH KABUPATEN/KOTA**			**2.748.128.154,00**						
		Tercapainya kinerja PD dalam rangka pemenuhan tugas dan fungsi - KECAMATAN BANTUR			***2.746.628.154,00***						
			1.Persentase Capaian Kinerja Program	100 %	2.746.628.154,00						
	7.01.01.2.01	Perencanaan, Penganggaran, dan Evaluasi Kinerja Perangkat Daerah			5.102.000,00					Kecamatan Bantur	
		Jumlah Dokumen Perencanaan, Penganggaran dan Evaluasi Kinerja yang disusun sesuai aturan dan tepat waktu			5.102.000,00					Kecamatan Bantur	
			Jumlah Dokumen DPA-SKPD dan Laporan Hasil Koordinasi Penyusunan Dokumen DPA-SKPD	1 Dokumen	500.000,00						
			Jumlah Dokumen Perencanaan Perangkat Daerah	2 Dokumen	750.000,00						
			Jumlah Dokumen Perubahan DPA-SKPD dan Laporan Hasil Koordinasi Penyusunan Dokumen Perubahan DPA-SKPD	1 Dokumen	500.000,00						
			Jumlah Dokumen Perubahan RKA-SKPD dan Laporan Hasil Koordinasi Penyusunan Dokumen Perubahan RKA-SKPD	1 Dokumen	500.000,00						
			Jumlah Dokumen RKA-SKPD dan Laporan Hasil Koordinasi Penyusunan Dokumen RKA-SKPD	1 Dokumen	500.000,00						
			Jumlah Laporan Capaian Kinerja dan Ikhtisar Realisasi Kinerja SKPD dan Laporan Hasil Koordinasi Penyusunan Laporan Capaian Kinerja dan Ikhtisar Realisasi Kinerja SKPD	4 Laporan	2.352.000,00						
	7.01.01.2.01.0001	Penyusunan Dokumen Perencanaan Perangkat Daerah			750.000,00						
		Tersusunnya Dokumen Perencanaan Perangkat Daerah	Jumlah Dokumen Perencanaan Perangkat Daerah	2 Dokumen	750.000,00	Kab. Malang	PENDAPATAN ASLI DAERAH (PAD)	7.Memperkuat reformasi politik, hukum dan birokrasi, serta memperkuat pencegahan dan pemberantasan korupsi, narkoba, judi, dan penyeludupan.	PD 3. Meningkatkan tata kelola pemerintahan dan pelayanan publik yang bersih, efektif dan anti korupsi		KECAMATAN BANTUR
	7.01.01.2.01.0002	Koordinasi dan Penyusunan Dokumen RKA-SKPD			500.000,00						
		Tersedianya Dokumen RKA-SKPD dan Laporan Hasil Koordinasi Penyusunan Dokumen RKA-SKPD	Jumlah Dokumen RKA-SKPD dan Laporan Hasil Koordinasi Penyusunan Dokumen RKA-SKPD	1 Dokumen	500.000,00	Kab. Malang	PENDAPATAN ASLI DAERAH (PAD)	7.Memperkuat reformasi politik, hukum dan birokrasi, serta memperkuat pencegahan dan pemberantasan korupsi, narkoba, judi, dan penyeludupan.	PD 3. Meningkatkan tata kelola pemerintahan dan pelayanan publik yang bersih, efektif dan anti korupsi		KECAMATAN BANTUR
	7.01.01.2.01.0003	Koordinasi dan Penyusunan Dokumen Perubahan RKA-SKPD			500.000,00						

1	2	3	4	5	6	7	8	9	10	11	12
		Tersedianya Dokumen Perubahan RKA-SKPD dan Laporan Hasil Koordinasi Penyusunan Dokumen Perubahan RKA-SKPD	Jumlah Dokumen Perubahan RKA-SKPD dan Laporan Hasil Koordinasi Penyusunan Dokumen Perubahan RKA-SKPD	1 Dokumen	500.000,00	Kab. Malang	PENDAPATAN ASLI DAERAH (PAD)	7.Memperkuat reformasi politik, hukum dan birokrasi, serta memperkuat pencegahan dan pemberantasan korupsi, narkoba, judi, dan penyeludupan.	PD 3. Meningkatkan tata kelola pemerintahan dan pelayanan publik yang bersih, efektif dan anti korupsi		KECAMATAN BANTUR
	7.01.01.2.01.0004	Koordinasi dan Penyusunan DPA-SKPD			500.000,00						
		Tersedianya Dokumen DPA-SKPD dan Laporan Hasil Koordinasi Penyusunan Dokumen DPA-SKPD	Jumlah Dokumen DPA-SKPD dan Laporan Hasil Koordinasi Penyusunan Dokumen DPA-SKPD	1 Dokumen	500.000,00	Kab. Malang	PENDAPATAN ASLI DAERAH (PAD)	7.Memperkuat reformasi politik, hukum dan birokrasi, serta memperkuat pencegahan dan pemberantasan korupsi, narkoba, judi, dan penyeludupan.	PD 3. Meningkatkan tata kelola pemerintahan dan pelayanan publik yang bersih, efektif dan anti korupsi		KECAMATAN BANTUR
	7.01.01.2.01.0005	Koordinasi dan Penyusunan Perubahan DPA- SKPD			500.000,00						
		Tersedianya Dokumen Perubahan DPA-SKPD dan Laporan Hasil Koordinasi Penyusunan Dokumen Perubahan DPA-SKPD	Jumlah Dokumen Perubahan DPA-SKPD dan Laporan Hasil Koordinasi Penyusunan Dokumen Perubahan DPA-SKPD	1 Dokumen	500.000,00	Kab. Malang	PENDAPATAN ASLI DAERAH (PAD)	7.Memperkuat reformasi politik, hukum dan birokrasi, serta memperkuat pencegahan dan pemberantasan korupsi, narkoba, judi, dan penyeludupan.	PD 3. Meningkatkan tata kelola pemerintahan dan pelayanan publik yang bersih, efektif dan anti korupsi		KECAMATAN BANTUR
	7.01.01.2.01.0006	Koordinasi dan Penyusunan Laporan Capaian Kinerja dan Ikhtisar Realisasi Kinerja SKPD			2.352.000,00						
		Tersedianya Laporan Capaian Kinerja dan Ikhtisar Realisasi Kinerja SKPD dan Laporan Hasil Koordinasi Penyusunan Laporan Capaian Kinerja dan Ikhtisar Realisasi Kinerja SKPD	Jumlah Laporan Capaian Kinerja dan Ikhtisar Realisasi Kinerja SKPD dan Laporan Hasil Koordinasi Penyusunan Laporan Capaian Kinerja dan Ikhtisar Realisasi Kinerja SKPD	4 Laporan	2.352.000,00	Kab. Malang	PENDAPATAN ASLI DAERAH (PAD)	7.Memperkuat reformasi politik, hukum dan birokrasi, serta memperkuat pencegahan dan pemberantasan korupsi, narkoba, judi, dan penyeludupan.	PD 3. Meningkatkan tata kelola pemerintahan dan pelayanan publik yang bersih, efektif dan anti korupsi		KECAMATAN BANTUR
	7.01.01.2.02	Administrasi Keuangan Perangkat Daerah			2.631.734.243,00					Kecamatan Bantur	
		Jumlah pemenuhan kinerja pelayanan keuangan perangkat daerah disusun sesuai aturan dan tepat waktu			2.631.734.243,00					Kecamatan Bantur	
			Jumlah Orang yang Menerima Gaji dan Tunjangan ASN	13 Orang/bulan	2.631.734.243,00						
	7.01.01.2.02.0001	Penyediaan Gaji dan Tunjangan ASN			2.631.734.243,00						
		Tersedianya Gaji dan Tunjangan ASN	Jumlah Orang yang Menerima Gaji dan Tunjangan ASN	10 Orang/bulan	2.631.734.243,00	Kab. Malang	Dana Alokasi Umum (DAU)	7.Memperkuat reformasi politik, hukum dan birokrasi, serta memperkuat pencegahan dan pemberantasan korupsi, narkoba, judi, dan penyeludupan.	PD 3. Meningkatkan tata kelola pemerintahan dan pelayanan publik yang bersih, efektif dan anti korupsi		KECAMATAN BANTUR
	7.01.01.2.05	Administrasi Kepegawaian Perangkat Daerah			450.000,00					Kecamatan Bantur	
		Jumlah pelayanan kepegawaian Perangkat Daerah yang terfasilitasi dalam menunjang kinerja Perangkat Daerah			450.000,00					Kecamatan Bantur	
			Jumlah Pegawai Berdasarkan Tugas dan Fungsi yang Mengikuti Pendidikan dan Pelatihan	5 Orang	450.000,00						
	7.01.01.2.05.0009	Pendidikan dan Pelatihan Pegawai Berdasarkan Tugas dan Fungsi			450.000,00						
		Terlaksananya Pendidikan dan Pelatihan Pegawai Berdasarkan Tugas dan Fungsi	Jumlah Pegawai Berdasarkan Tugas dan Fungsi yang Mengikuti Pendidikan dan Pelatihan	3 Orang	450.000,00	Kab. Malang	PENDAPATAN ASLI DAERAH (PAD)	7.Memperkuat reformasi politik, hukum dan birokrasi, serta memperkuat pencegahan dan pemberantasan korupsi, narkoba, judi, dan penyeludupan.	PD 3. Meningkatkan tata kelola pemerintahan dan pelayanan publik yang bersih, efektif dan anti korupsi		KECAMATAN BANTUR
	7.01.01.2.06	Administrasi Umum Perangkat Daerah			90.070.111,00					Kecamatan Bantur	
		Jumlah pelayanan pemenuhan administrasi umum Perangkat Daerah dalam satu tahun			90.070.111,00					Kecamatan Bantur	
			Jumlah Laporan Fasilitasi Kunjungan Tamu	12 Laporan	4.050.000,00						
			Jumlah Laporan Penyelenggaraan Rapat Koordinasi dan Konsultasi SKPD	680 Laporan	72.000.000,00						
			Jumlah Paket Barang Cetakan dan Penggandaan yang Disediakan	2 Paket	2.147.611,00						
			Jumlah Paket Komponen Instalasi Listrik/Penerangan Bangunan Kantor yang Disediakan	12 Paket	1.061.300,00						

1	2	3	4	5	6	7	8	9	10	11	12
			Jumlah Paket Peralatan dan Perlengkapan Kantor yang Disediakan	4 Paket	10.811.200,00						
	7.01.01.2.06.0001	Penyediaan Komponen InstalasiListrik/Penerangan Bangunan Kantor			1.061.300,00						
		Tersedianya Komponen Instalasi Listrik/Penerangan Bangunan Kantor	Jumlah Paket Komponen Instalasi Listrik/Penerangan Bangunan Kantor yang Disediakan	4 Paket	1.061.300,00	Kab. Malang	PENDAPATAN ASLI DAERAH (PAD)	7.Memperkuat reformasi politik, hukum dan birokrasi, serta memperkuat pencegahan dan pemberantasan korupsi, narkoba, judi, dan penyeludupan.	PD 3. Meningkatkan tata kelola pemerintahan dan pelayanan publik yang bersih, efektif dan anti korupsi		KECAMATAN BANTUR
	7.01.01.2.06.0002	Penyediaan Peralatan dan Perlengkapan Kantor			10.811.200,00						
		Tersedianya Peralatan dan Perlengkapan Kantor	Jumlah Paket Peralatan dan Perlengkapan Kantor yang Disediakan	4 Paket	10.811.200,00	Kab. Malang	PENDAPATAN ASLI DAERAH (PAD)	7.Memperkuat reformasi politik, hukum dan birokrasi, serta memperkuat pencegahan dan pemberantasan korupsi, narkoba, judi, dan penyeludupan.	PD 3. Meningkatkan tata kelola pemerintahan dan pelayanan publik yang bersih, efektif dan anti korupsi		KECAMATAN BANTUR
	7.01.01.2.06.0005	Penyediaan Barang Cetakan dan Penggandaan			2.147.611,00						
		Tersedianya Barang Cetakan dan Penggandaan	Jumlah Paket Barang Cetakan dan Penggandaan yang Disediakan	2 Paket	2.147.611,00	Kab. Malang	PENDAPATAN ASLI DAERAH (PAD)	7.Memperkuat reformasi politik, hukum dan birokrasi, serta memperkuat pencegahan dan pemberantasan korupsi, narkoba, judi, dan penyeludupan.	PD 3. Meningkatkan tata kelola pemerintahan dan pelayanan publik yang bersih, efektif dan anti korupsi		KECAMATAN BANTUR
	7.01.01.2.06.0008	Fasilitasi Kunjungan Tamu			4.050.000,00						
		Terlaksananya Fasilitasi Kunjungan Tamu	Jumlah Laporan Fasilitasi Kunjungan Tamu	3 Laporan	4.050.000,00	Kab. Malang	PENDAPATAN ASLI DAERAH (PAD)	7.Memperkuat reformasi politik, hukum dan birokrasi, serta memperkuat pencegahan dan pemberantasan korupsi, narkoba, judi, dan penyeludupan.	PD 3. Meningkatkan tata kelola pemerintahan dan pelayanan publik yang bersih, efektif dan anti korupsi		KECAMATAN BANTUR
	7.01.01.2.06.0009	Penyelenggaraan Rapat Koordinasi dan Konsultasi SKPD			72.000.000,00						
		Terlaksananya Penyelenggaraan Rapat Koordinasi dan Konsultasi SKPD	Jumlah Laporan Penyelenggaraan Rapat Koordinasi dan Konsultasi SKPD	480 Laporan	72.000.000,00	Kab. Malang	PENDAPATAN ASLI DAERAH (PAD)	7.Memperkuat reformasi politik, hukum dan birokrasi, serta memperkuat pencegahan dan pemberantasan korupsi, narkoba, judi, dan penyeludupan.	PD 3. Meningkatkan tata kelola pemerintahan dan pelayanan publik yang bersih, efektif dan anti korupsi		KECAMATAN BANTUR
	7.01.01.2.08	Penyediaan Jasa Penunjang Urusan Pemerintahan Daerah			14.280.000,00					Kecamatan Bantur	
		Jumlah dokumen penyediaan jasa penunjang operasional perkantoran yang teradministrasi dengan benar dalam satu tahun			14.280.000,00					Kecamatan Bantur	
			Jumlah Laporan Penyediaan Jasa Komunikasi, Sumber Daya Air dan Listrik yang Disediakan	12 Laporan	13.680.000,00						
			Jumlah Laporan Penyediaan Jasa Pelayanan Umum Kantor yang Disediakan	12 Laporan	0,00						
			Jumlah Laporan Penyediaan Jasa Surat Menyurat	12 Laporan	600.000,00						
	7.01.01.2.08.0001	Penyediaan Jasa Surat Menyurat			600.000,00						
		Terlaksananya Penyediaan Jasa Surat Menyurat	Jumlah Laporan Penyediaan Jasa Surat Menyurat	4 Laporan	600.000,00	Kab. Malang	PENDAPATAN ASLI DAERAH (PAD)	7.Memperkuat reformasi politik, hukum dan birokrasi, serta memperkuat pencegahan dan pemberantasan korupsi, narkoba, judi, dan penyeludupan.	PD 3. Meningkatkan tata kelola pemerintahan dan pelayanan publik yang bersih, efektif dan anti korupsi		KECAMATAN BANTUR
	7.01.01.2.08.0002	Penyediaan Jasa Komunikasi, Sumber Daya Air dan Listrik			13.680.000,00						
		Tersedianya Jasa Komunikasi, Sumber Daya Air dan Listrik	Jumlah Laporan Penyediaan Jasa Komunikasi, Sumber Daya Air dan Listrik yang Disediakan	12 Laporan	13.680.000,00	Kab. Malang	PENDAPATAN ASLI DAERAH (PAD)	7.Memperkuat reformasi politik, hukum dan birokrasi, serta memperkuat pencegahan dan pemberantasan korupsi, narkoba, judi, dan penyeludupan.	PD 3. Meningkatkan tata kelola pemerintahan dan pelayanan publik yang bersih, efektif dan anti korupsi		KECAMATAN BANTUR
	7.01.01.2.08.0004	Penyediaan Jasa Pelayanan Umum Kantor			0,00						
		Tersedianya Jasa Pelayanan Umum Kantor	Jumlah Laporan Penyediaan Jasa Pelayanan Umum Kantor yang Disediakan	0 Laporan	0,00	Kab. Malang	PENDAPATAN ASLI DAERAH (PAD)	7.Memperkuat reformasi politik, hukum dan birokrasi, serta memperkuat pencegahan dan pemberantasan korupsi, narkoba, judi, dan penyeludupan.	PD 3. Meningkatkan tata kelola pemerintahan dan pelayanan publik yang bersih, efektif dan anti korupsi		KECAMATAN BANTUR
	7.01.01.2.09	Pemeliharaan Barang Milik Daerah Penunjang Urusan Pemerintahan Daerah			6.491.800,00					Kecamatan Bantur	
		Jumlah barang milik daerah penunjang urusan pemerintahan daerah yang dipelihara dalam satu tahun			6.491.800,00					Kecamatan Bantur	
			Jumlah Gedung Kantor dan Bangunan Lainnya yang Dipelihara/Direhabilitasi	2 Unit	4.291.800,00						

1	2	3	4	5	6	7	8	9	10	11	12
			Jumlah Kendaraan Dinas Operasional atau Lapangan yang Dipelihara dan dibayarkan Pajak dan Perizinannya	2 Unit	2.200.000,00						
	7.01.01.2.09.0002	Penyediaan Jasa Pemeliharaan, Biaya Pemeliharaan, Pajak dan Perizinan Kendaraan Dinas Operasional atau Lapangan			2.200.000,00						
		Tersedianya Jasa Pemeliharaan, Biaya Pemeliharaan, Pajak dan Perizinan Kendaraan Dinas Operasional atau Lapangan	Jumlah Kendaraan Dinas Operasional atau Lapangan yang Dipelihara dan dibayarkan Pajak dan Perizinannya	2 Unit	2.200.000,00	Kab. Malang	PENDAPATAN ASLI DAERAH (PAD)	7.Memperkuat reformasi politik, hukum dan birokrasi, serta memperkuat pencegahan dan pemberantasan korupsi, narkoba, judi, dan penyeludupan.	PD 3. Meningkatkan tata kelola pemerintahan dan pelayanan publik yang bersih, efektif dan anti korupsi		KECAMATAN BANTUR
	7.01.01.2.09.0009	Pemeliharaan/Rehabilitasi Gedung Kantor dan Bangunan Lainnya			4.291.800,00						
		Terlaksananya Pemeliharaan/Rehabilitasi Gedung Kantor dan Bangunan Lainnya	Jumlah Gedung Kantor dan Bangunan Lainnya yang Dipelihara/Direhabilitasi	2 Unit	4.291.800,00	Kab. Malang	PENDAPATAN ASLI DAERAH (PAD)	7.Memperkuat reformasi politik, hukum dan birokrasi, serta memperkuat pencegahan dan pemberantasan korupsi, narkoba, judi, dan penyeludupan.	PD 3. Meningkatkan tata kelola pemerintahan dan pelayanan publik yang bersih, efektif dan anti korupsi		KECAMATAN BANTUR
420.	**7.01.02**	**PROGRAM PENYELENGGARAAN PEMERINTAHAN DAN PELAYANAN PUBLIK**			**208.019.000,00**						
		Terselenggaranya pemerintahan dan pelayanan publik di wilayah kecamatan - KECAMATAN BANTUR			***208.019.000,00***						
			1.Persentase penyelenggaraan pemerintahan dan pelayanan publik dalam satu tahun	68.95 %	208.019.000,00						
	7.01.02.2.01	Koordinasi Penyelenggaraan KegiatanPemerintahan di Tingkat Kecamatan			204.750.000,00					Kecamatan Bantur	
		Jumlah koordinasi penyelenggaraan kegiatan pemerintahan di tingkat kecamatan dalam satu tahun			204.750.000,00					Kecamatan Bantur	
			Jumlah Laporan Koordinasi/Sinergi Perencanaan dan Pelaksanaan Kegiatan Pemerintahan dengan Perangkat Daerah dan Instansi Vertikal Terkait	8 Laporan	204.750.000,00						
	7.01.02.2.01.0001	Koordinasi/Sinergi Perencanaan dan Pelaksanaan Kegiatan Pemerintahan dengan Perangkat Daerah dan Instansi Vertikal Terkait			204.750.000,00						
		Terlaksananya Koordinasi/Sinergi Perencanaan dan Pelaksanaan Kegiatan Pemerintahan dengan Perangkat Daerah dan Instansi Vertikal Terkait	Jumlah Laporan Koordinasi/Sinergi Perencanaan dan Pelaksanaan Kegiatan Pemerintahan dengan Perangkat Daerah dan Instansi Vertikal Terkait	12 Laporan	204.750.000,00	Kab. Malang	PENDAPATAN ASLI DAERAH (PAD) Sisa Lebih Perhitungan Anggaran Tahun Sebelumnya	7.Memperkuat reformasi politik, hukum dan birokrasi, serta memperkuat pencegahan dan pemberantasan korupsi, narkoba, judi, dan penyeludupan.	PD 3. Meningkatkan tata kelola pemerintahan dan pelayanan publik yang bersih, efektif dan anti korupsi		KECAMATAN BANTUR
	7.01.02.2.04	Pelaksanaan Urusan Pemerintahan yang Dilimpahkan kepada Camat			3.269.000,00					Kecamatan Bantur	
		Jumlah pelaksanaan urusan pemerintahan yang dilimpahkan kepada Camat			3.269.000,00					Kecamatan Bantur	
			Jumlah Laporan Pelaksanaan Kewenangan Lain yang Dilimpahkan	12 Laporan	3.269.000,00						
	7.01.02.2.04.0003	Pelaksanaan Urusan Pemerintahan yang Terkait dengan Kewenangan Lain yang Dilimpahkan			3.269.000,00						
		Terlaksananya Urusan Pemerintahan yang Terkait dengan Kewenangan Lain yang Dilimpahkan	Jumlah Laporan Pelaksanaan Kewenangan Lain yang Dilimpahkan	12 Laporan	3.269.000,00	Kab. Malang	PENDAPATAN ASLI DAERAH (PAD)	7.Memperkuat reformasi politik, hukum dan birokrasi, serta memperkuat pencegahan dan pemberantasan korupsi, narkoba, judi, dan penyeludupan.	PD 3. Meningkatkan tata kelola pemerintahan dan pelayanan publik yang bersih, efektif dan anti korupsi		KECAMATAN BANTUR
421.	**7.01.04**	**PROGRAM KOORDINASI KETENTRAMAN DAN KETERTIBAN UMUM**			**1.800.000,00**						

1	2	3	4	5	6	7	8	9	10	11	12
		Terselenggaranya koordinasi ketentraman dan ketertiban umum - KECAMATAN BANTUR			***1.800.000,00***						
			1.Persentase kegiatan koordinasi ketentraman dan ketertiban umum dalam satu tahun (%)	100 %	1.800.000,00						
	7.01.04.2.01	Koordinasi Upaya Penyelenggaraan Ketenteraman dan Ketertiban Umum			1.800.000,00					Kecamatan Bantur	
		Jumlah Koordinasi Upaya Penyelenggaraan Ketentraman dan Ketertiban Umum yang dilaksanakan dalam satu tahun			1.800.000,00					Kecamatan Bantur	
			Jumlah Laporan Hasil Sinergitas dengan Kepolisian Negara Republik Indonesia, Tentara Nasional Indonesia dan Instansi Vertikal di Wilayah Kecamatan	5 Laporan	1.800.000,00						
	7.01.04.2.01.0001	Sinergitas dengan Kepolisian Negara Republik Indonesia, Tentara Nasional Indonesia dan Instansi Vertikal di Wilayah Kecamatan			1.800.000,00						
		Terlaksananya Sinergitas dengan Kepolisian Negara Republik Indonesia, Tentara Nasional Indonesia dan Instansi Vertikal di Wilayah Kecamatan	Jumlah Laporan Hasil Sinergitas dengan Kepolisian Negara Republik Indonesia, Tentara Nasional Indonesia dan Instansi Vertikal di Wilayah Kecamatan	2 Laporan	1.800.000,00	Kab. Malang	PENDAPATAN ASLI DAERAH (PAD)	7.Memperkuat reformasi politik, hukum dan birokrasi, serta memperkuat pencegahan dan pemberantasan korupsi, narkoba, judi, dan penyeludupan.	PD 3. Meningkatkan tata kelola pemerintahan dan pelayanan publik yang bersih, efektif dan anti korupsi		KECAMATAN BANTUR
422.	**7.01.05**	**PROGRAM PENYELENGGARAAN URUSAN PEMERINTAHAN UMUM**			**1.800.000,00**						
		Terselenggaranya pemerintahan umum di kecamatan - KECAMATAN BANTUR			***1.800.000,00***						
			4.Persentase penyelenggaraan urusan pemerintahan umum yang dilaksanakan dalam satu tahun (%)	100 %	1.800.000,00						
	7.01.05.2.01	Penyelenggaraan Urusan Pemerintahan Umum Sesuai Penugasan Kepala Daerah			1.800.000,00					Kecamatan Bantur	
		Jumlah penyelenggaraan urusan pemerintahan umum sesuai penugasan Kepala Daerah yang dilaksanakan dalam satu tahun			1.800.000,00					Kecamatan Bantur	
			Jumlah Orang yang Mengikuti Fasilitasi, Koordinasi dan Pembinaan (Bimtek, Sosialisasi, Konsultasi) Wawasan Kebangsaan dan Ketahanan Nasional	10 Orang	1.800.000,00						
	7.01.05.2.01.0002	Fasilitasi, Koordinasi dan Pembinaan (Bimtek, Sosialisasi, Konsultasi) Wawasan Kebangsaan dan Ketahanan Nasional			1.800.000,00						
		Terlaksananya Fasilitasi, Koordinasi dan Pembinaan (Bimtek, Sosialisasi, Konsultasi) Wawasan Kebangsaan dan Ketahanan Nasional	Jumlah Orang yang Mengikuti Fasilitasi, Koordinasi dan Pembinaan (Bimtek, Sosialisasi, Konsultasi) Wawasan Kebangsaan dan Ketahanan Nasional	40 Orang	1.800.000,00	Kab. Malang	PENDAPATAN ASLI DAERAH (PAD)	7.Memperkuat reformasi politik, hukum dan birokrasi, serta memperkuat pencegahan dan pemberantasan korupsi, narkoba, judi, dan penyeludupan.	PD 3. Meningkatkan tata kelola pemerintahan dan pelayanan publik yang bersih, efektif dan anti korupsi		KECAMATAN BANTUR
423.	**7.01.06**	**PROGRAM PEMBINAAN DAN PENGAWASAN PEMERINTAHAN DESA**			**1.800.000,00**						
		Terselenggaranya pembinaan dan pengawasan pemerintahan desa - KECAMATAN BANTUR			***1.800.000,00***						

1	2	3	4	5	6	7	8	9	10	11	12
			1.Persentase pembinaan dan pengawasan pemerintahan desa yang dilaksanakan dalam satu tahun (%)	100 %	1.800.000,00						
	7.01.06.2.01	Fasilitasi, Rekomendasi dan KoordinasiPembinaan dan Pengawasan Pemerintahan Desa			1.800.000,00					Kecamatan Bantur	
		Jumlah fasilitasi, rekomendasi, dan koordinasi pembinaan dan pengawasan Pemerintahan Desa yang dilaksanakan dalam satu tahun			1.800.000,00					Kecamatan Bantur	
			Jumlah Dokumen yang Difasilitasi dalam rangka Administrasi Tata Pemerintahan Desa	5 Dokumen	1.800.000,00						
	7.01.06.2.01.0002	Fasilitasi Administrasi Tata Pemerintahan Desa			1.800.000,00						
		Terlaksananya Fasilitasi Administrasi Tata Pemerintahan Desa	Jumlah Dokumen yang Difasilitasi dalam rangka Administrasi Tata Pemerintahan Desa	2 Dokumen	1.800.000,00	Kab. Malang	PENDAPATAN ASLI DAERAH (PAD)	7.Memperkuat reformasi politik, hukum dan birokrasi, serta memperkuat pencegahan dan pemberantasan korupsi, narkoba, judi, dan penyeludupan.	PD 3. Meningkatkan tata kelola pemerintahan dan pelayanan publik yang bersih, efektif dan anti korupsi		KECAMATAN BANTUR
		KECAMATAN GEDANGAN			**2.636.451.354,00**						
	7	**UNSUR KEWILAYAHAN**			**2.636.451.354,00**						
	7.01	**KECAMATAN**			**2.636.451.354,00**						
424.	**7.01.01**	**PROGRAM PENUNJANG URUSAN PEMERINTAHAN DAERAH KABUPATEN/KOTA**			**2.408.868.274,00**						
		Tercapainya kinerja PD dalam rangka pemenuhan tugas dan fungsi - KECAMATAN GEDANGAN			***2.407.560.274,00***						
			1.Persentase capaian kinerja perangkat daerah	100 %	2.407.560.274,00						
	7.01.01.2.01	Perencanaan, Penganggaran, dan Evaluasi Kinerja Perangkat Daerah			2.734.780,00					Kantor Kecamatan Gedangan	
		Jumlah Dokumen Perencanaan, Penganggaran, dan Evaluasi Kinerja Perangkat Daerah			2.734.780,00					Kantor Kecamatan Gedangan	
			Jumlah Dokumen DPA-SKPD dan Laporan Hasil Koordinasi Penyusunan Dokumen DPA-SKPD	1 Dokumen	436.000,00						
			Jumlah Dokumen Perencanaan Perangkat Daerah	2 Dokumen	956.780,00						
			Jumlah Dokumen Perubahan DPA-SKPD dan Laporan Hasil Koordinasi Penyusunan Dokumen Perubahan DPA-SKPD	1 Dokumen	436.000,00						
			Jumlah Dokumen Perubahan RKA-SKPD dan Laporan Hasil Koordinasi Penyusunan Dokumen Perubahan RKA-SKPD	1 Dokumen	436.000,00						
			Jumlah Dokumen RKA-SKPD dan Laporan Hasil Koordinasi Penyusunan Dokumen RKA-SKPD	1 Dokumen	436.000,00						
			Jumlah Laporan Capaian Kinerja dan Ikhtisar Realisasi Kinerja SKPD dan Laporan Hasil Koordinasi Penyusunan Laporan Capaian Kinerja dan Ikhtisar Realisasi Kinerja SKPD	1 Laporan	34.000,00						
	7.01.01.2.01.0001	Penyusunan Dokumen Perencanaan Perangkat Daerah			956.780,00						

1	2	3	4	5	6	7	8	9	10	11	12
		Tersusunnya Dokumen Perencanaan Perangkat Daerah	Jumlah Dokumen Perencanaan Perangkat Daerah	2 Dokumen	956.780,00	Kab. Malang	Sisa Lebih Perhitungan Anggaran Tahun Sebelumnya Pendapatan Bagi Hasil Dana Alokasi Umum (DAU) PENDAPATAN ASLI DAERAH (PAD)	7.Memperkuat reformasi politik, hukum dan birokrasi, serta memperkuat pencegahan dan pemberantasan korupsi, narkoba, judi, dan penyeludupan.	PD 3. Meningkatkan tata kelola pemerintahan dan pelayanan publik yang bersih, efektif dan anti korupsi		KECAMATAN GEDANGAN
	7.01.01.2.01.0002	Koordinasi dan Penyusunan Dokumen RKA-SKPD			436.000,00						
		Tersedianya Dokumen RKA-SKPD dan Laporan Hasil Koordinasi Penyusunan Dokumen RKA-SKPD	Jumlah Dokumen RKA-SKPD dan Laporan Hasil Koordinasi Penyusunan Dokumen RKA-SKPD	1 Dokumen	436.000,00	Kab. Malang	PENDAPATAN ASLI DAERAH (PAD) Sisa Lebih Perhitungan Anggaran Tahun Sebelumnya Pendapatan Bagi Hasil	-	PD 3. Meningkatkan tata kelola pemerintahan dan pelayanan publik yang bersih, efektif dan anti korupsi		KECAMATAN GEDANGAN
	7.01.01.2.01.0003	Koordinasi dan Penyusunan Dokumen Perubahan RKA-SKPD			436.000,00						
		Tersedianya Dokumen Perubahan RKA-SKPD dan Laporan Hasil Koordinasi Penyusunan Dokumen Perubahan RKA-SKPD	Jumlah Dokumen Perubahan RKA-SKPD dan Laporan Hasil Koordinasi Penyusunan Dokumen Perubahan RKA-SKPD	1 Dokumen	436.000,00	Kab. Malang	PENDAPATAN ASLI DAERAH (PAD)	-	PD 3. Meningkatkan tata kelola pemerintahan dan pelayanan publik yang bersih, efektif dan anti korupsi		KECAMATAN GEDANGAN
	7.01.01.2.01.0004	Koordinasi dan Penyusunan DPA-SKPD			436.000,00						
		Tersedianya Dokumen DPA-SKPD dan Laporan Hasil Koordinasi Penyusunan Dokumen DPA-SKPD	Jumlah Dokumen DPA-SKPD dan Laporan Hasil Koordinasi Penyusunan Dokumen DPA-SKPD	1 Dokumen	436.000,00	Kab. Malang	PENDAPATAN ASLI DAERAH (PAD) Sisa Lebih Perhitungan Anggaran Tahun Sebelumnya Pendapatan Bagi Hasil	-	PD 3. Meningkatkan tata kelola pemerintahan dan pelayanan publik yang bersih, efektif dan anti korupsi		KECAMATAN GEDANGAN
	7.01.01.2.01.0005	Koordinasi dan Penyusunan Perubahan DPA- SKPD			436.000,00						
		Tersedianya Dokumen Perubahan DPA-SKPD dan Laporan Hasil Koordinasi Penyusunan Dokumen Perubahan DPA-SKPD	Jumlah Dokumen Perubahan DPA-SKPD dan Laporan Hasil Koordinasi Penyusunan Dokumen Perubahan DPA-SKPD	1 Dokumen	436.000,00	Kab. Malang	PENDAPATAN ASLI DAERAH (PAD) Pendapatan Bagi Hasil Sisa Lebih Perhitungan Anggaran Tahun Sebelumnya	-	PD 3. Meningkatkan tata kelola pemerintahan dan pelayanan publik yang bersih, efektif dan anti korupsi		KECAMATAN GEDANGAN
	7.01.01.2.01.0006	Koordinasi dan Penyusunan Laporan Capaian Kinerja dan Ikhtisar Realisasi Kinerja SKPD			34.000,00						
		Tersedianya Laporan Capaian Kinerja dan Ikhtisar Realisasi Kinerja SKPD dan Laporan Hasil Koordinasi Penyusunan Laporan Capaian Kinerja dan Ikhtisar Realisasi Kinerja SKPD	Jumlah Laporan Capaian Kinerja dan Ikhtisar Realisasi Kinerja SKPD dan Laporan Hasil Koordinasi Penyusunan Laporan Capaian Kinerja dan Ikhtisar Realisasi Kinerja SKPD	2 Laporan	34.000,00	Kab. Malang	Pendapatan Bagi Hasil PENDAPATAN ASLI DAERAH (PAD)	-	PD 3. Meningkatkan tata kelola pemerintahan dan pelayanan publik yang bersih, efektif dan anti korupsi		KECAMATAN GEDANGAN
	7.01.01.2.02	Administrasi Keuangan Perangkat Daerah			2.311.238.753,00					ASN Kecamatan Gedangan	
		Jumlah Penyelesaian Dokumen Administrasi Keuangan Perangkat Daerah			2.311.238.753,00					ASN Kecamatan Gedangan	
			Jumlah Dokumen Hasil Penyediaan Administrasi Pelaksanaan Tugas ASN	12 Dokumen	4.200.000,00						
			Jumlah Laporan Keuangan Akhir Tahun SKPD dan Laporan Hasil Koordinasi Penyusunan Laporan Keuangan Akhir Tahun SKPD	1 Laporan	719.000,00						
			Jumlah Laporan Keuangan Bulanan/ Triwulanan/ Semesteran SKPD dan Laporan Koordinasi Penyusunan Laporan Keuangan Bulanan/Triwulanan/Semesteran SKPD	12 Laporan	900.000,00						

1	2	3	4	5	6	7	8	9	10	11	12
			Jumlah Orang yang Menerima Gaji dan Tunjangan ASN	15 Orang/bulan	2.305.419.753,00						
	7.01.01.2.02.0001	Penyediaan Gaji dan Tunjangan ASN			2.305.419.753,00						
		Tersedianya Gaji dan Tunjangan ASN	Jumlah Orang yang Menerima Gaji dan Tunjangan ASN	15 Orang/bulan	2.305.419.753,00	Kab. Malang	Dana Alokasi Umum (DAU) PENDAPATAN ASLI DAERAH (PAD)	7.Memperkuat reformasi politik, hukum dan birokrasi, serta memperkuat pencegahan dan pemberantasan korupsi, narkoba, judi, dan penyeludupan.	PD 3. Meningkatkan tata kelola pemerintahan dan pelayanan publik yang bersih, efektif dan anti korupsi		KECAMATAN GEDANGAN
	7.01.01.2.02.0002	Penyediaan Administrasi Pelaksanaan Tugas ASN			4.200.000,00						
		Tersedianya Administrasi Pelaksanaan Tugas ASN	Jumlah Dokumen Hasil Penyediaan Administrasi Pelaksanaan Tugas ASN	12 Dokumen	4.200.000,00	Kab. Malang	Pendapatan Bagi Hasil Sisa Lebih Perhitungan Anggaran Tahun Sebelumnya PENDAPATAN ASLI DAERAH (PAD)	-	PD 3. Meningkatkan tata kelola pemerintahan dan pelayanan publik yang bersih, efektif dan anti korupsi		KECAMATAN GEDANGAN
	7.01.01.2.02.0005	Koordinasi dan Penyusunan Laporan Keuangan Akhir Tahun SKPD			719.000,00						
		Tersedianya Laporan Keuangan Akhir Tahun SKPD dan Laporan Hasil Koordinasi Penyusunan Laporan Keuangan Akhir Tahun SKPD	Jumlah Laporan Keuangan Akhir Tahun SKPD dan Laporan Hasil Koordinasi Penyusunan Laporan Keuangan Akhir Tahun SKPD	1 Laporan	719.000,00	Kab. Malang	Sisa Lebih Perhitungan Anggaran Tahun Sebelumnya PENDAPATAN ASLI DAERAH (PAD) Pendapatan Bagi Hasil	-	PD 3. Meningkatkan tata kelola pemerintahan dan pelayanan publik yang bersih, efektif dan anti korupsi		KECAMATAN GEDANGAN
	7.01.01.2.02.0007	Koordinasi dan Penyusunan Laporan Keuangan Bulanan/ Triwulanan/ Semesteran SKPD			900.000,00						
		Tersedianya Laporan Keuangan Bulanan/Triwulanan/Semesteran SKPD dan Laporan Koordinasi Penyusunan Laporan Keuangan Bulanan/Triwulanan/Semesteran SKPD	Jumlah Laporan Keuangan Bulanan/ Triwulanan/ Semesteran SKPD dan Laporan Koordinasi Penyusunan Laporan Keuangan Bulanan/Triwulanan/Semesteran SKPD	4 Laporan	900.000,00	Kab. Malang	PENDAPATAN ASLI DAERAH (PAD) Sisa Lebih Perhitungan Anggaran Tahun Sebelumnya Pendapatan Bagi Hasil	-	PD 3. Meningkatkan tata kelola pemerintahan dan pelayanan publik yang bersih, efektif dan anti korupsi		KECAMATAN GEDANGAN
	7.01.01.2.05	Administrasi Kepegawaian Perangkat Daerah			3.720.000,00					ASN Kecamatan Gedangan	
		Jumlah pelayanan kepegawaian perangkat daerah yang terfasilitasi dalam menunjang kinerja			3.720.000,00					ASN Kecamatan Gedangan	
			Jumlah Paket Pakaian Dinas beserta Atribut Kelengkapan	15 Paket	3.720.000,00						
	7.01.01.2.05.0002	Pengadaan Pakaian Dinas beserta Atribut Kelengkapannya			3.720.000,00						
		Tersedianya Pakaian Dinas beserta Atribut Kelengkapan	Jumlah Paket Pakaian Dinas beserta Atribut Kelengkapan	15 Paket	3.720.000,00	Kab. Malang	PENDAPATAN ASLI DAERAH (PAD) Pendapatan Bagi Hasil Sisa Lebih Perhitungan Anggaran Tahun Sebelumnya	7.Memperkuat reformasi politik, hukum dan birokrasi, serta memperkuat pencegahan dan pemberantasan korupsi, narkoba, judi, dan penyeludupan.	PD 3. Meningkatkan tata kelola pemerintahan dan pelayanan publik yang bersih, efektif dan anti korupsi		KECAMATAN GEDANGAN
	7.01.01.2.06	Administrasi Umum Perangkat Daerah			63.593.741,00					Kantor Kecamatan Gedangan	
		Jumlah pelayanan pemenuhan administrasi umum perangkat daerah dalam 1 tahun			63.593.741,00					Kantor Kecamatan Gedangan	
			Jumlah Laporan Fasilitasi Kunjungan Tamu	12 Laporan	1.350.000,00						
			Jumlah Laporan Penyelenggaraan Rapat Koordinasi dan Konsultasi SKPD	12 Laporan	45.000.000,00						
			Jumlah Paket Barang Cetakan dan Penggandaan yang Disediakan	12 Paket	9.255.741,00						
			Jumlah Paket Peralatan dan Perlengkapan Kantor yang Disediakan	12 Paket	7.988.000,00						
	7.01.01.2.06.0002	Penyediaan Peralatan dan Perlengkapan Kantor			7.988.000,00						

1	2	3	4	5	6	7	8	9	10	11	12
		Tersedianya Peralatan dan Perlengkapan Kantor	Jumlah Paket Peralatan dan Perlengkapan Kantor yang Disediakan	12 Paket	7.988.000,00	Kab. Malang	Pendapatan Bagi Hasil Sisa Lebih Perhitungan Anggaran Tahun Sebelumnya PENDAPATAN ASLI DAERAH (PAD)	7.Memperkuat reformasi politik, hukum dan birokrasi, serta memperkuat pencegahan dan pemberantasan korupsi, narkoba, judi, dan penyeludupan.	PD 3. Meningkatkan tata kelola pemerintahan dan pelayanan publik yang bersih, efektif dan anti korupsi		KECAMATAN GEDANGAN
	7.01.01.2.06.0005	Penyediaan Barang Cetakan dan Penggandaan			9.255.741,00						
		Tersedianya Barang Cetakan dan Penggandaan	Jumlah Paket Barang Cetakan dan Penggandaan yang Disediakan	12 Paket	9.255.741,00	Kab. Malang	PENDAPATAN ASLI DAERAH (PAD) Pendapatan Bagi Hasil	-	PD 3. Meningkatkan tata kelola pemerintahan dan pelayanan publik yang bersih, efektif dan anti korupsi		KECAMATAN GEDANGAN
	7.01.01.2.06.0008	Fasilitasi Kunjungan Tamu			1.350.000,00						
		Terlaksananya Fasilitasi Kunjungan Tamu	Jumlah Laporan Fasilitasi Kunjungan Tamu	12 Laporan	1.350.000,00	Kab. Malang	PENDAPATAN ASLI DAERAH (PAD)	-	PD 3. Meningkatkan tata kelola pemerintahan dan pelayanan publik yang bersih, efektif dan anti korupsi		KECAMATAN GEDANGAN
	7.01.01.2.06.0009	Penyelenggaraan Rapat Koordinasi dan Konsultasi SKPD			45.000.000,00						
		Terlaksananya Penyelenggaraan Rapat Koordinasi dan Konsultasi SKPD	Jumlah Laporan Penyelenggaraan Rapat Koordinasi dan Konsultasi SKPD	12 Laporan	45.000.000,00	Kab. Malang	Sisa Lebih Perhitungan Anggaran Tahun Sebelumnya Pendapatan Bagi Hasil PENDAPATAN ASLI DAERAH (PAD)	-	PD 3. Meningkatkan tata kelola pemerintahan dan pelayanan publik yang bersih, efektif dan anti korupsi		KECAMATAN GEDANGAN
	7.01.01.2.08	Penyediaan Jasa Penunjang Urusan Pemerintahan Daerah			21.630.000,00					Kantor Kecamatan Gedangan	
		Jumlah Penyediaan Jasa Penunjang Urusan Pemerintahan Daerah			21.630.000,00					Kantor Kecamatan Gedangan	
			Jumlah Laporan Penyediaan Jasa Komunikasi, Sumber Daya Air dan Listrik yang Disediakan	12 Laporan	21.630.000,00						
	7.01.01.2.08.0002	Penyediaan Jasa Komunikasi, Sumber Daya Air dan Listrik			21.630.000,00						
		Tersedianya Jasa Komunikasi, Sumber Daya Air dan Listrik	Jumlah Laporan Penyediaan Jasa Komunikasi, Sumber Daya Air dan Listrik yang Disediakan	12 Laporan	21.630.000,00	Kab. Malang	Pendapatan Bagi Hasil Sisa Lebih Perhitungan Anggaran Tahun Sebelumnya PENDAPATAN ASLI DAERAH (PAD)	7.Memperkuat reformasi politik, hukum dan birokrasi, serta memperkuat pencegahan dan pemberantasan korupsi, narkoba, judi, dan penyeludupan.	PD 3. Meningkatkan tata kelola pemerintahan dan pelayanan publik yang bersih, efektif dan anti korupsi		KECAMATAN GEDANGAN
	7.01.01.2.09	Pemeliharaan Barang Milik Daerah Penunjang Urusan Pemerintahan Daerah			5.951.000,00					Kantor Kecamatan Gedangan	
		Jumlah Barang yang di Pelihara Milik Daerah Penunjang Urusan Pemerintahan Daerah			5.951.000,00					Kantor Kecamatan Gedangan	
			Jumlah Gedung Kantor dan Bangunan Lainnya yang Dipelihara/Direhabilitasi	1 Unit	262.000,00						
			Jumlah Kendaraan Dinas Operasional atau Lapangan yang Dipelihara dan dibayarkan Pajak dan Perizinannya	8 Unit	4.959.000,00						
			Jumlah Sarana dan Prasarana Pendukung Gedung Kantor atau Bangunan Lainnya yang Dipelihara/Direhabilitasi	7 Unit	730.000,00						
	7.01.01.2.09.0002	Penyediaan Jasa Pemeliharaan, Biaya Pemeliharaan, Pajak dan Perizinan Kendaraan Dinas Operasional atau Lapangan			4.959.000,00						
		Tersedianya Jasa Pemeliharaan, Biaya Pemeliharaan, Pajak dan Perizinan Kendaraan Dinas Operasional atau Lapangan	Jumlah Kendaraan Dinas Operasional atau Lapangan yang Dipelihara dan dibayarkan Pajak dan Perizinannya	8 Unit	4.959.000,00	Kab. Malang	Pendapatan Bagi Hasil PENDAPATAN ASLI DAERAH (PAD) Sisa Lebih Perhitungan Anggaran Tahun Sebelumnya	7.Memperkuat reformasi politik, hukum dan birokrasi, serta memperkuat pencegahan dan pemberantasan korupsi, narkoba, judi, dan penyeludupan.	PD 3. Meningkatkan tata kelola pemerintahan dan pelayanan publik yang bersih, efektif dan anti korupsi		KECAMATAN GEDANGAN

1	2	3	4	5	6	7	8	9	10	11	12
	7.01.01.2.09.0009	Pemeliharaan/Rehabilitasi Gedung Kantor dan Bangunan Lainnya			262.000,00						
		Terlaksananya Pemeliharaan/Rehabilitasi Gedung Kantor dan Bangunan Lainnya	Jumlah Gedung Kantor dan Bangunan Lainnya yang Dipelihara/Direhabilitasi	3 Unit	262.000,00	Kab. Malang	PENDAPATAN ASLI DAERAH (PAD) Sisa Lebih Perhitungan Anggaran Tahun Sebelumnya Pendapatan Bagi Hasil	-	PD 3. Meningkatkan tata kelola pemerintahan dan pelayanan publik yang bersih, efektif dan anti korupsi		KECAMATAN GEDANGAN
	7.01.01.2.09.0011	Pemeliharaan/Rehabilitasi Sarana dan Prasarana Pendukung Gedung Kantor atau Bangunan Lainnya			730.000,00						
		Terlaksananya Pemeliharaan/Rehabilitasi Sarana dan Prasarana Pendukung Gedung Kantor atau Bangunan Lainnya	Jumlah Sarana dan Prasarana Pendukung Gedung Kantor atau Bangunan Lainnya yang Dipelihara/Direhabilitasi	10 Unit	730.000,00	Kab. Malang	Pendapatan Bagi Hasil PENDAPATAN ASLI DAERAH (PAD) Sisa Lebih Perhitungan Anggaran Tahun Sebelumnya	-	PD 3. Meningkatkan tata kelola pemerintahan dan pelayanan publik yang bersih, efektif dan anti korupsi		KECAMATAN GEDANGAN
	7.01.01.2.07	Pengadaan Barang Milik Daerah Penunjang Urusan Pemerintah Daerah			0,00					Kantor Kecamatan Gedangan	
		Jumlah Pengadaan Barang Milik Deaerah Penunjang Urusan Pemerintahan Daerah			0,00					Kantor Kecamatan Gedangan	
			Jumlah Unit Sarana dan Prasarana Gedung Kantor atau Bangunan Lainnya yang Disediakan	-	0,00						
	7.01.01.2.07.0010	Pengadaan Sarana dan Prasarana Gedung Kantor atau Bangunan Lainnya			0,00						
		Tersedianya Sarana dan Prasarana Gedung Kantor atau Bangunan Lainnya	Jumlah Unit Sarana dan Prasarana Gedung Kantor atau Bangunan Lainnya yang Disediakan	1 Unit	0,00	Kab. Malang	PENDAPATAN ASLI DAERAH (PAD)	7.Memperkuat reformasi politik, hukum dan birokrasi, serta memperkuat pencegahan dan pemberantasan korupsi, narkoba, judi, dan penyeludupan.	PD 3. Meningkatkan tata kelola pemerintahan dan pelayanan publik yang bersih, efektif dan anti korupsi		KECAMATAN GEDANGAN
425.	**7.01.02**	**PROGRAM PENYELENGGARAAN PEMERINTAHAN DAN PELAYANAN PUBLIK**			**213.183.080,00**						
		Terselenggaranya pemerintahan dan pelayanan publik di wilayah kecamatan - KECAMATAN GEDANGAN			***213.183.080,00***						
			1.Persentase penyelenggaraan pemerintahan dan pelayanan publik dalam satu tahun	100 %	213.183.080,00						
	7.01.02.2.01	Koordinasi Penyelenggaraan KegiatanPemerintahan di Tingkat Kecamatan			207.670.000,00					Jajaran Lintas Sektor	
		Jumlah Kegiatan Koordinasi Penyelenggaraan Pemerintahan di Tingkat Kecamatan			207.670.000,00					Jajaran Lintas Sektor	
			Jumlah Laporan Koordinasi/Sinergi Perencanaan dan Pelaksanaan Kegiatan Pemerintahan dengan Perangkat Daerah dan Instansi Vertikal Terkait	4 Laporan	207.670.000,00						
	7.01.02.2.01.0001	Koordinasi/Sinergi Perencanaan dan Pelaksanaan Kegiatan Pemerintahan dengan Perangkat Daerah dan Instansi Vertikal Terkait			207.670.000,00						
		Terlaksananya Koordinasi/Sinergi Perencanaan dan Pelaksanaan Kegiatan Pemerintahan dengan Perangkat Daerah dan Instansi Vertikal Terkait	Jumlah Laporan Koordinasi/Sinergi Perencanaan dan Pelaksanaan Kegiatan Pemerintahan dengan Perangkat Daerah dan Instansi Vertikal Terkait	14 Laporan	207.670.000,00	Kab. Malang	Sisa Lebih Perhitungan Anggaran Tahun Sebelumnya PENDAPATAN ASLI DAERAH (PAD) Pendapatan Bagi Hasil	7.Memperkuat reformasi politik, hukum dan birokrasi, serta memperkuat pencegahan dan pemberantasan korupsi, narkoba, judi, dan penyeludupan.	PD 3. Meningkatkan tata kelola pemerintahan dan pelayanan publik yang bersih, efektif dan anti korupsi		KECAMATAN GEDANGAN

1	2	3	4	5	6	7	8	9	10	11	12
	7.01.02.2.04	Pelaksanaan Urusan Pemerintahan yang Dilimpahkan kepada Camat			5.513.080,00					Jajaran Lintas Sektor	
		Jumlah Pelaksanaan Urusan Pemerintahan yang Dilimpahkan Kepada Camat			5.513.080,00					Jajaran Lintas Sektor	
			Jumlah Laporan Pelaksanaan Kewenangan Lain yang Dilimpahkan	4 Laporan	5.513.080,00						
	7.01.02.2.04.0003	Pelaksanaan Urusan Pemerintahan yang Terkait dengan Kewenangan Lain yang Dilimpahkan			5.513.080,00						
		Terlaksananya Urusan Pemerintahan yang Terkait dengan Kewenangan Lain yang Dilimpahkan	Jumlah Laporan Pelaksanaan Kewenangan Lain yang Dilimpahkan	4 Laporan	5.513.080,00	Kab. Malang	Pendapatan Bagi Hasil PENDAPATAN ASLI DAERAH (PAD) Sisa Lebih Perhitungan Anggaran Tahun Sebelumnya	7.Memperkuat reformasi politik, hukum dan birokrasi, serta memperkuat pencegahan dan pemberantasan korupsi, narkoba, judi, dan penyeludupan.	PD 3. Meningkatkan tata kelola pemerintahan dan pelayanan publik yang bersih, efektif dan anti korupsi		KECAMATAN GEDANGAN
426.	**7.01.04**	**PROGRAM KOORDINASI KETENTRAMAN DAN KETERTIBAN UMUM**			**7.200.000,00**						
		Terselenggaranya koordinasi ketentraman dan ketertiban umum - KECAMATAN GEDANGAN			***7.200.000,00***						
			1.Persentase kegiatan koordinasi ketentraman dan ketertiban umum dalam satu tahun (%)	100 %	7.200.000,00						
	7.01.04.2.01	Koordinasi Upaya Penyelenggaraan Ketenteraman dan Ketertiban Umum			7.200.000,00					Jajaran Lintas Sektor dan Pemerintah Desa	
		Jumlah koordinasi Upaya penyelenggaraan ketentraman dan ketertiban umum			7.200.000,00					Jajaran Lintas Sektor dan Pemerintah Desa	
			Jumlah Laporan Hasil Sinergitas dengan Kepolisian Negara Republik Indonesia, Tentara Nasional Indonesia dan Instansi Vertikal di Wilayah Kecamatan	4 Laporan	7.200.000,00						
	7.01.04.2.01.0001	Sinergitas dengan Kepolisian Negara Republik Indonesia, Tentara Nasional Indonesia dan Instansi Vertikal di Wilayah Kecamatan			7.200.000,00						
		Terlaksananya Sinergitas dengan Kepolisian Negara Republik Indonesia, Tentara Nasional Indonesia dan Instansi Vertikal di Wilayah Kecamatan	Jumlah Laporan Hasil Sinergitas dengan Kepolisian Negara Republik Indonesia, Tentara Nasional Indonesia dan Instansi Vertikal di Wilayah Kecamatan	4 Laporan	7.200.000,00	Kab. Malang	Sisa Lebih Perhitungan Anggaran Tahun Sebelumnya Pendapatan Bagi Hasil PENDAPATAN ASLI DAERAH (PAD)	7.Memperkuat reformasi politik, hukum dan birokrasi, serta memperkuat pencegahan dan pemberantasan korupsi, narkoba, judi, dan penyeludupan.	PD 3. Meningkatkan tata kelola pemerintahan dan pelayanan publik yang bersih, efektif dan anti korupsi		KECAMATAN GEDANGAN
427.	**7.01.05**	**PROGRAM PENYELENGGARAAN URUSAN PEMERINTAHAN UMUM**			**3.600.000,00**						
		Terselenggaranya pemerintahan umum di kecamatan - KECAMATAN GEDANGAN			***3.600.000,00***						
			1.Persentase penyelenggaraan urusan pemerintahan umum yang dilaksanakan dalam satu tahun (%)	100 %	3.600.000,00						
	7.01.05.2.01	Penyelenggaraan Urusan Pemerintahan Umum Sesuai Penugasan Kepala Daerah			3.600.000,00					Jajaran Lintas Sektor	
		Jumlah Kegiatan Penyelenggaraan Urusan Pemerintahan Umum sesuai Tugas Kepala Daerah			3.600.000,00					Jajaran Lintas Sektor	

1	2	3	4	5	6	7	8	9	10	11	12
			Jumlah Orang yang Mengikuti Fasilitasi, Koordinasi dan Pembinaan (Bimtek, Sosialisasi, Konsultasi) Wawasan Kebangsaan dan Ketahanan Nasional	25 Orang	3.600.000,00						
	7.01.05.2.01.0002	Fasilitasi, Koordinasi dan Pembinaan (Bimtek, Sosialisasi, Konsultasi) Wawasan Kebangsaan dan Ketahanan Nasional			3.600.000,00						
		Terlaksananya Fasilitasi, Koordinasi dan Pembinaan (Bimtek, Sosialisasi, Konsultasi) Wawasan Kebangsaan dan Ketahanan Nasional	Jumlah Orang yang Mengikuti Fasilitasi, Koordinasi dan Pembinaan (Bimtek, Sosialisasi, Konsultasi) Wawasan Kebangsaan dan Ketahanan Nasional	25 Orang	3.600.000,00	Kab. Malang	PENDAPATAN ASLI DAERAH (PAD)	7.Memperkuat reformasi politik, hukum dan birokrasi, serta memperkuat pencegahan dan pemberantasan korupsi, narkoba, judi, dan penyeludupan.	PD 3. Meningkatkan tata kelola pemerintahan dan pelayanan publik yang bersih, efektif dan anti korupsi		KECAMATAN GEDANGAN
428.	**7.01.06**	**PROGRAM PEMBINAAN DAN PENGAWASAN PEMERINTAHAN DESA**			**3.600.000,00**						
		Terselenggaranya pembinaan dan pengawasan pemerintahan desa- KECAMATAN GEDANGAN			***3.600.000,00***						
			1.Persentase pembinaan dan pengawasan pemerintahan desa yang dilaksanakan dalam satu tahun (%)	100 %	3.600.000,00						
	7.01.06.2.01	Fasilitasi, Rekomendasi dan KoordinasiPembinaan dan Pengawasan Pemerintahan Desa			3.600.000,00					Jajaran Lintas Sektor dan Pemerintah Desa	
		Jumlah Fasilitasi, Rekomendasi dan Koordinasi Pembinaan dan Pengawasan Pemerintah Desa yang dilaksanakan dalam satu tahun			3.600.000,00					Jajaran Lintas Sektor dan Pemerintah Desa	
			Jumlah Dokumen yang Difasilitasi dalam rangka Administrasi Tata Pemerintahan Desa	8 Dokumen	3.600.000,00						
	7.01.06.2.01.0002	Fasilitasi Administrasi Tata Pemerintahan Desa			3.600.000,00						
		Terlaksananya Fasilitasi Administrasi Tata Pemerintahan Desa	Jumlah Dokumen yang Difasilitasi dalam rangka Administrasi Tata Pemerintahan Desa	8 Dokumen	3.600.000,00	Kab. Malang	PENDAPATAN ASLI DAERAH (PAD)	7.Memperkuat reformasi politik, hukum dan birokrasi, serta memperkuat pencegahan dan pemberantasan korupsi, narkoba, judi, dan penyeludupan.	PD 3. Meningkatkan tata kelola pemerintahan dan pelayanan publik yang bersih, efektif dan anti korupsi		KECAMATAN GEDANGAN
		KECAMATAN WAJAK			**2.889.663.634,00**						
	7	**UNSUR KEWILAYAHAN**			**2.889.663.634,00**						
	7.01	**KECAMATAN**			**2.889.663.634,00**						
429.	**7.01.01**	**PROGRAM PENUNJANG URUSAN PEMERINTAHAN DAERAH KABUPATEN/KOTA**			**2.682.538.134,00**						
		Tercapainya kinerja PD dalam rangka pemenuhan tugas dan fungsi - KECAMATAN WAJAK			***2.678.730.134,00***						
	7.01.01.2.01	Perencanaan, Penganggaran, dan Evaluasi Kinerja Perangkat Daerah			2.910.000,00					Kecamatan Wajak	
		-			2.910.000,00					Kecamatan Wajak	
			Jumlah Dokumen DPA-SKPD dan Laporan Hasil Koordinasi Penyusunan Dokumen DPA-SKPD	1 Dokumen	485.000,00						
			Jumlah Dokumen Perencanaan Perangkat Daerah	1 Dokumen	485.000,00						
			Jumlah Dokumen Perubahan DPA-SKPD dan Laporan Hasil Koordinasi Penyusunan Dokumen Perubahan DPA-SKPD	1 Dokumen	485.000,00						
			Jumlah Dokumen Perubahan RKA-SKPD dan Laporan Hasil Koordinasi Penyusunan Dokumen Perubahan RKA-SKPD	1 Dokumen	485.000,00						

1	2	3	4	5	6	7	8	9	10	11	12
			Jumlah Dokumen RKA-SKPD dan Laporan Hasil Koordinasi Penyusunan Dokumen RKA-SKPD	1 Dokumen	485.000,00						
			Jumlah Laporan Capaian Kinerja dan Ikhtisar Realisasi Kinerja SKPD dan Laporan Hasil Koordinasi Penyusunan Laporan Capaian Kinerja dan Ikhtisar Realisasi Kinerja SKPD	1 Laporan	485.000,00						
	7.01.01.2.01.0001	Penyusunan Dokumen Perencanaan Perangkat Daerah			485.000,00						
		Tersusunnya Dokumen Perencanaan Perangkat Daerah	Jumlah Dokumen Perencanaan Perangkat Daerah	1 Dokumen	485.000,00	Kab. Malang	PENDAPATAN ASLI DAERAH (PAD)	7.Memperkuat reformasi politik, hukum dan birokrasi, serta memperkuat pencegahan dan pemberantasan korupsi, narkoba, judi, dan penyeludupan.	PD 3. Meningkatkan tata kelola pemerintahan dan pelayanan publik yang bersih, efektif dan anti korupsi		KECAMATAN WAJAK
	7.01.01.2.01.0002	Koordinasi dan Penyusunan Dokumen RKA-SKPD			485.000,00						
		Tersedianya Dokumen RKA-SKPD dan Laporan Hasil Koordinasi Penyusunan Dokumen RKA-SKPD	Jumlah Dokumen RKA-SKPD dan Laporan Hasil Koordinasi Penyusunan Dokumen RKA-SKPD	1 Dokumen	485.000,00	Kab. Malang	PENDAPATAN ASLI DAERAH (PAD)	7.Memperkuat reformasi politik, hukum dan birokrasi, serta memperkuat pencegahan dan pemberantasan korupsi, narkoba, judi, dan penyeludupan.	PD 3. Meningkatkan tata kelola pemerintahan dan pelayanan publik yang bersih, efektif dan anti korupsi		KECAMATAN WAJAK
	7.01.01.2.01.0003	Koordinasi dan Penyusunan Dokumen Perubahan RKA-SKPD			485.000,00						
		Tersedianya Dokumen Perubahan RKA-SKPD dan Laporan Hasil Koordinasi Penyusunan Dokumen Perubahan RKA-SKPD	Jumlah Dokumen Perubahan RKA-SKPD dan Laporan Hasil Koordinasi Penyusunan Dokumen Perubahan RKA-SKPD	1 Dokumen	485.000,00	Kab. Malang	PENDAPATAN ASLI DAERAH (PAD)	7.Memperkuat reformasi politik, hukum dan birokrasi, serta memperkuat pencegahan dan pemberantasan korupsi, narkoba, judi, dan penyeludupan.	PD 3. Meningkatkan tata kelola pemerintahan dan pelayanan publik yang bersih, efektif dan anti korupsi		KECAMATAN WAJAK
	7.01.01.2.01.0004	Koordinasi dan Penyusunan DPA-SKPD			485.000,00						
		Tersedianya Dokumen DPA-SKPD dan Laporan Hasil Koordinasi Penyusunan Dokumen DPA-SKPD	Jumlah Dokumen DPA-SKPD dan Laporan Hasil Koordinasi Penyusunan Dokumen DPA-SKPD	1 Dokumen	485.000,00	Kab. Malang	PENDAPATAN ASLI DAERAH (PAD)	7.Memperkuat reformasi politik, hukum dan birokrasi, serta memperkuat pencegahan dan pemberantasan korupsi, narkoba, judi, dan penyeludupan.	PD 3. Meningkatkan tata kelola pemerintahan dan pelayanan publik yang bersih, efektif dan anti korupsi		KECAMATAN WAJAK
	7.01.01.2.01.0005	Koordinasi dan Penyusunan Perubahan DPA- SKPD			485.000,00						
		Tersedianya Dokumen Perubahan DPA-SKPD dan Laporan Hasil Koordinasi Penyusunan Dokumen Perubahan DPA-SKPD	Jumlah Dokumen Perubahan DPA-SKPD dan Laporan Hasil Koordinasi Penyusunan Dokumen Perubahan DPA-SKPD	1 Dokumen	485.000,00	Kab. Malang	PENDAPATAN ASLI DAERAH (PAD)	7.Memperkuat reformasi politik, hukum dan birokrasi, serta memperkuat pencegahan dan pemberantasan korupsi, narkoba, judi, dan penyeludupan.	PD 3. Meningkatkan tata kelola pemerintahan dan pelayanan publik yang bersih, efektif dan anti korupsi		KECAMATAN WAJAK
	7.01.01.2.01.0006	Koordinasi dan Penyusunan Laporan Capaian Kinerja dan Ikhtisar Realisasi Kinerja SKPD			485.000,00						
		Tersedianya Laporan Capaian Kinerja dan Ikhtisar Realisasi Kinerja SKPD dan Laporan Hasil Koordinasi Penyusunan Laporan Capaian Kinerja dan Ikhtisar Realisasi Kinerja SKPD	Jumlah Laporan Capaian Kinerja dan Ikhtisar Realisasi Kinerja SKPD dan Laporan Hasil Koordinasi Penyusunan Laporan Capaian Kinerja dan Ikhtisar Realisasi Kinerja SKPD	1 Laporan	485.000,00	Kab. Malang	PENDAPATAN ASLI DAERAH (PAD)	7.Memperkuat reformasi politik, hukum dan birokrasi, serta memperkuat pencegahan dan pemberantasan korupsi, narkoba, judi, dan penyeludupan.	PD 3. Meningkatkan tata kelola pemerintahan dan pelayanan publik yang bersih, efektif dan anti korupsi		KECAMATAN WAJAK
	7.01.01.2.02	Administrasi Keuangan Perangkat Daerah			2.570.111.967,00					Kecamatan Wajak	
		-			2.570.111.967,00					Kecamatan Wajak	
			Jumlah Laporan Keuangan Akhir Tahun SKPD dan Laporan Hasil Koordinasi Penyusunan Laporan Keuangan Akhir Tahun SKPD	1 Laporan	485.000,00						
			Jumlah Laporan Keuangan Bulanan/ Triwulanan/ Semesteran SKPD dan Laporan Koordinasi Penyusunan Laporan Keuangan Bulanan/Triwulanan/Semesteran SKPD	2 Laporan	413.000,00						
			Jumlah Orang yang Menerima Gaji dan Tunjangan ASN	210 Orang/bulan	2.569.213.967,00						
	7.01.01.2.02.0001	Penyediaan Gaji dan Tunjangan ASN			2.569.213.967,00						
		Tersedianya Gaji dan Tunjangan ASN	Jumlah Orang yang Menerima Gaji dan Tunjangan ASN	14 Orang/bulan	2.569.213.967,00	Kab. Malang	Dana Alokasi Umum (DAU) PENDAPATAN ASLI DAERAH (PAD)	7.Memperkuat reformasi politik, hukum dan birokrasi, serta memperkuat pencegahan dan pemberantasan korupsi, narkoba, judi, dan penyeludupan.	PD 3. Meningkatkan tata kelola pemerintahan dan pelayanan publik yang bersih, efektif dan anti korupsi		KECAMATAN WAJAK

1	2	3	4	5	6	7	8	9	10	11	12
	7.01.01.2.02.0005	Koordinasi dan Penyusunan Laporan Keuangan Akhir Tahun SKPD			485.000,00						
		Tersedianya Laporan Keuangan Akhir Tahun SKPD dan Laporan Hasil Koordinasi Penyusunan Laporan Keuangan Akhir Tahun SKPD	Jumlah Laporan Keuangan Akhir Tahun SKPD dan Laporan Hasil Koordinasi Penyusunan Laporan Keuangan Akhir Tahun SKPD	1 Laporan	485.000,00	Kab. Malang	PENDAPATAN ASLI DAERAH (PAD)	7.Memperkuat reformasi politik, hukum dan birokrasi, serta memperkuat pencegahan dan pemberantasan korupsi, narkoba, judi, dan penyeludupan.	PD 3. Meningkatkan tata kelola pemerintahan dan pelayanan publik yang bersih, efektif dan anti korupsi		KECAMATAN WAJAK
	7.01.01.2.02.0007	Koordinasi dan Penyusunan Laporan Keuangan Bulanan/ Triwulanan/ Semesteran SKPD			413.000,00						
		Tersedianya Laporan Keuangan Bulanan/Triwulanan/Semesteran SKPD dan Laporan Koordinasi Penyusunan Laporan Keuangan Bulanan/Triwulanan/Semesteran SKPD	Jumlah Laporan Keuangan Bulanan/ Triwulanan/ Semesteran SKPD dan Laporan Koordinasi Penyusunan Laporan Keuangan Bulanan/Triwulanan/Semesteran SKPD	2 Laporan	413.000,00	Kab. Malang	PENDAPATAN ASLI DAERAH (PAD)	7.Memperkuat reformasi politik, hukum dan birokrasi, serta memperkuat pencegahan dan pemberantasan korupsi, narkoba, judi, dan penyeludupan.	PD 3. Meningkatkan tata kelola pemerintahan dan pelayanan publik yang bersih, efektif dan anti korupsi		KECAMATAN WAJAK
	7.01.01.2.05	Administrasi Kepegawaian Perangkat Daerah			898.000,00					Kecamatan Wajak	
		-			898.000,00					Kecamatan Wajak	
			Jumlah Dokumen Hasil Koordinasi dan Pelaksanaaan Sistem Informasi Kepegawaian	1 Dokumen	485.000,00						
			Jumlah Dokumen Monitoring, Evaluasi, dan Penilaian Kinerja Pegawai	1 Dokumen	413.000,00						
	7.01.01.2.05.0004	Koordinasi dan Pelaksanaan Sistem Informasi Kepegawaian			485.000,00						
		Terlaksananya Koordinasi dan Pelaksanaan Sistem Informasi Kepegawaian	Jumlah Dokumen Hasil Koordinasi dan Pelaksanaaan Sistem Informasi Kepegawaian	1 Dokumen	485.000,00	Kab. Malang	PENDAPATAN ASLI DAERAH (PAD)	7.Memperkuat reformasi politik, hukum dan birokrasi, serta memperkuat pencegahan dan pemberantasan korupsi, narkoba, judi, dan penyeludupan.	PD 3. Meningkatkan tata kelola pemerintahan dan pelayanan publik yang bersih, efektif dan anti korupsi		KECAMATAN WAJAK
	7.01.01.2.05.0005	Monitoring, Evaluasi, dan Penilaian Kinerja Pegawai			413.000,00						
		Terlaksananya Monitoring, Evaluasi, dan Penilaian Kinerja Pegawai	Jumlah Dokumen Monitoring, Evaluasi, dan Penilaian Kinerja Pegawai	1 Dokumen	413.000,00	Kab. Malang	PENDAPATAN ASLI DAERAH (PAD)	7.Memperkuat reformasi politik, hukum dan birokrasi, serta memperkuat pencegahan dan pemberantasan korupsi, narkoba, judi, dan penyeludupan.	PD 3. Meningkatkan tata kelola pemerintahan dan pelayanan publik yang bersih, efektif dan anti korupsi		KECAMATAN WAJAK
	7.01.01.2.06	Administrasi Umum Perangkat Daerah			70.018.167,00					Kecamatan Wajak	
		-			70.018.167,00					Kecamatan Wajak	
			Jumlah Dokumen Bahan Bacaan dan Peraturan Perundang-Undangan yang Disediakan	12 Dokumen	525.000,00						
			Jumlah Laporan Fasilitasi Kunjungan Tamu	12 Laporan	16.200.000,00						
			Jumlah Laporan Penyelenggaraan Rapat Koordinasi dan Konsultasi SKPD	12 Laporan	32.700.000,00						
			Jumlah Paket Barang Cetakan dan Penggandaan yang Disediakan	3 Paket	5.823.927,00						
			Jumlah Paket Komponen Instalasi Listrik/Penerangan Bangunan Kantor yang Disediakan	35 Paket	1.956.000,00						
			Jumlah Paket Peralatan dan Perlengkapan Kantor yang Disediakan	4 Paket	12.813.240,00						
	7.01.01.2.06.0001	Penyediaan Komponen InstalasiListrik/Penerangan Bangunan Kantor			1.956.000,00						
		Tersedianya Komponen Instalasi Listrik/Penerangan Bangunan Kantor	Jumlah Paket Komponen Instalasi Listrik/Penerangan Bangunan Kantor yang Disediakan	3 Paket	1.956.000,00	Kab. Malang	PENDAPATAN ASLI DAERAH (PAD)	7.Memperkuat reformasi politik, hukum dan birokrasi, serta memperkuat pencegahan dan pemberantasan korupsi, narkoba, judi, dan penyeludupan.	PD 3. Meningkatkan tata kelola pemerintahan dan pelayanan publik yang bersih, efektif dan anti korupsi		KECAMATAN WAJAK
	7.01.01.2.06.0002	Penyediaan Peralatan dan Perlengkapan Kantor			12.813.240,00						
		Tersedianya Peralatan dan Perlengkapan Kantor	Jumlah Paket Peralatan dan Perlengkapan Kantor yang Disediakan	27 Paket	12.813.240,00	Kab. Malang	LAIN-LAIN PENDAPATAN DAERAH YANG SAH	7.Memperkuat reformasi politik, hukum dan birokrasi, serta memperkuat pencegahan dan pemberantasan korupsi, narkoba, judi, dan penyeludupan.	PD 3. Meningkatkan tata kelola pemerintahan dan pelayanan publik yang bersih, efektif dan anti korupsi		KECAMATAN WAJAK
	7.01.01.2.06.0005	Penyediaan Barang Cetakan dan Penggandaan			5.823.927,00						

1	2	3	4	5	6	7	8	9	10	11	12
		Tersedianya Barang Cetakan dan Penggandaan	Jumlah Paket Barang Cetakan dan Penggandaan yang Disediakan	3 Paket	5.823.927,00	Kab. Malang	LAIN-LAIN PENDAPATAN DAERAH YANG SAH PENDAPATAN ASLI DAERAH (PAD)	7.Memperkuat reformasi politik, hukum dan birokrasi, serta memperkuat pencegahan dan pemberantasan korupsi, narkoba, judi, dan penyeludupan.	PD 3. Meningkatkan tata kelola pemerintahan dan pelayanan publik yang bersih, efektif dan anti korupsi		KECAMATAN WAJAK
	7.01.01.2.06.0006	Penyediaan Bahan Bacaan dan Peraturan Perundang-undangan			525.000,00						
		Tersedianya Bahan Bacaan dan Peraturan Perundang-undangan	Jumlah Dokumen Bahan Bacaan dan Peraturan Perundang-Undangan yang Disediakan	1 Dokumen	525.000,00	Kab. Malang	PENDAPATAN ASLI DAERAH (PAD)	7.Memperkuat reformasi politik, hukum dan birokrasi, serta memperkuat pencegahan dan pemberantasan korupsi, narkoba, judi, dan penyeludupan.	PD 3. Meningkatkan tata kelola pemerintahan dan pelayanan publik yang bersih, efektif dan anti korupsi		KECAMATAN WAJAK
	7.01.01.2.06.0008	Fasilitasi Kunjungan Tamu			16.200.000,00						
		Terlaksananya Fasilitasi Kunjungan Tamu	Jumlah Laporan Fasilitasi Kunjungan Tamu	1 Laporan	16.200.000,00	Kab. Malang	LAIN-LAIN PENDAPATAN DAERAH YANG SAH	7.Memperkuat reformasi politik, hukum dan birokrasi, serta memperkuat pencegahan dan pemberantasan korupsi, narkoba, judi, dan penyeludupan.	PD 3. Meningkatkan tata kelola pemerintahan dan pelayanan publik yang bersih, efektif dan anti korupsi		KECAMATAN WAJAK
	7.01.01.2.06.0009	Penyelenggaraan Rapat Koordinasi dan Konsultasi SKPD			32.700.000,00						
		Terlaksananya Penyelenggaraan Rapat Koordinasi dan Konsultasi SKPD	Jumlah Laporan Penyelenggaraan Rapat Koordinasi dan Konsultasi SKPD	1 Laporan	32.700.000,00	Kab. Malang	PENDAPATAN ASLI DAERAH (PAD) Sisa Lebih Perhitungan Anggaran Tahun Sebelumnya LAIN-LAIN PENDAPATAN DAERAH YANG SAH	7.Memperkuat reformasi politik, hukum dan birokrasi, serta memperkuat pencegahan dan pemberantasan korupsi, narkoba, judi, dan penyeludupan.	PD 3. Meningkatkan tata kelola pemerintahan dan pelayanan publik yang bersih, efektif dan anti korupsi		KECAMATAN WAJAK
	7.01.01.2.08	Penyediaan Jasa Penunjang Urusan Pemerintahan Daerah			12.000.000,00					Kecamatan Wajak	
		-			12.000.000,00					Kecamatan Wajak	
			Jumlah Laporan Penyediaan Jasa Komunikasi, Sumber Daya Air dan Listrik yang Disediakan	12 Laporan	12.000.000,00						
	7.01.01.2.08.0002	Penyediaan Jasa Komunikasi, Sumber Daya Air dan Listrik			12.000.000,00						
		Tersedianya Jasa Komunikasi, Sumber Daya Air dan Listrik	Jumlah Laporan Penyediaan Jasa Komunikasi, Sumber Daya Air dan Listrik yang Disediakan	1 Laporan	12.000.000,00	Kab. Malang	LAIN-LAIN PENDAPATAN DAERAH YANG SAH	7.Memperkuat reformasi politik, hukum dan birokrasi, serta memperkuat pencegahan dan pemberantasan korupsi, narkoba, judi, dan penyeludupan.	PD 3. Meningkatkan tata kelola pemerintahan dan pelayanan publik yang bersih, efektif dan anti korupsi		KECAMATAN WAJAK
	7.01.01.2.09	Pemeliharaan Barang Milik Daerah Penunjang Urusan Pemerintahan Daerah			26.600.000,00					Kecamatan Wajak	
		-			26.600.000,00					Kecamatan Wajak	
			Jumlah Gedung Kantor dan Bangunan Lainnya yang Dipelihara/Direhabilitasi	5 Unit	7.540.000,00						
			Jumlah Kendaraan Perorangan Dinas atau Kendaraan Dinas Jabatan yang Dipelihara dan dibayarkan Pajaknya	7 Unit	19.060.000,00						
	7.01.01.2.09.0001	Penyediaan Jasa Pemeliharaan, Biaya Pemeliharaan, dan Pajak Kendaraan Perorangan Dinas atau Kendaraan Dinas Jabatan			19.060.000,00						
		Tersedianya Jasa Pemeliharaan, Biaya Pemeliharaan dan Pajak Kendaraan Perorangan Dinas atau Kendaraan Dinas Jabatan	Jumlah Kendaraan Perorangan Dinas atau Kendaraan Dinas Jabatan yang Dipelihara dan dibayarkan Pajaknya	9 Unit	19.060.000,00	Kab. Malang	PENDAPATAN ASLI DAERAH (PAD)	7.Memperkuat reformasi politik, hukum dan birokrasi, serta memperkuat pencegahan dan pemberantasan korupsi, narkoba, judi, dan penyeludupan.	PD 3. Meningkatkan tata kelola pemerintahan dan pelayanan publik yang bersih, efektif dan anti korupsi		KECAMATAN WAJAK
	7.01.01.2.09.0009	Pemeliharaan/Rehabilitasi Gedung Kantor dan Bangunan Lainnya			7.540.000,00						
		Terlaksananya Pemeliharaan/Rehabilitasi Gedung Kantor dan Bangunan Lainnya	Jumlah Gedung Kantor dan Bangunan Lainnya yang Dipelihara/Direhabilitasi	7 Unit	7.540.000,00	Kab. Malang	PENDAPATAN ASLI DAERAH (PAD)	7.Memperkuat reformasi politik, hukum dan birokrasi, serta memperkuat pencegahan dan pemberantasan korupsi, narkoba, judi, dan penyeludupan.	PD 3. Meningkatkan tata kelola pemerintahan dan pelayanan publik yang bersih, efektif dan anti korupsi		KECAMATAN WAJAK
430.	**7.01.02**	**PROGRAM PENYELENGGARAAN PEMERINTAHAN DAN PELAYANAN PUBLIK**			**199.325.500,00**						

1	2	3	4	5	6	7	8	9	10	11	12
		Terselenggaranya pemerintahan dan pelayanan publik di wilayah kecamatan - KECAMATAN WAJAK			***199.325.500,00***						
	7.01.02.2.01	Koordinasi Penyelenggaraan KegiatanPemerintahan di Tingkat Kecamatan			198.750.000,00					Kecamatan Wajak	
		-			198.750.000,00					Kecamatan Wajak	
			Jumlah Laporan Koordinasi/Sinergi Perencanaan dan Pelaksanaan Kegiatan Pemerintahan dengan Perangkat Daerah dan Instansi Vertikal Terkait	10 Laporan	198.750.000,00						
	7.01.02.2.01.0001	Koordinasi/Sinergi Perencanaan dan Pelaksanaan Kegiatan Pemerintahan dengan Perangkat Daerah dan Instansi Vertikal Terkait			198.750.000,00						
		Terlaksananya Koordinasi/Sinergi Perencanaan dan Pelaksanaan Kegiatan Pemerintahan dengan Perangkat Daerah dan Instansi Vertikal Terkait	Jumlah Laporan Koordinasi/Sinergi Perencanaan dan Pelaksanaan Kegiatan Pemerintahan dengan Perangkat Daerah dan Instansi Vertikal Terkait	10 Laporan	198.750.000,00	Kab. Malang	Sisa Lebih Perhitungan Anggaran Tahun Sebelumnya	7.Memperkuat reformasi politik, hukum dan birokrasi, serta memperkuat pencegahan dan pemberantasan korupsi, narkoba, judi, dan penyeludupan.	PD 3. Meningkatkan tata kelola pemerintahan dan pelayanan publik yang bersih, efektif dan anti korupsi		KECAMATAN WAJAK
	7.01.02.2.04	Pelaksanaan Urusan Pemerintahan yang Dilimpahkan kepada Camat			575.500,00					Kecamatan Wajak	
		-			575.500,00					Kecamatan Wajak	
			Jumlah Laporan Pelaksanaan Kewenangan Lain yang Dilimpahkan	12 Laporan	575.500,00						
	7.01.02.2.04.0003	Pelaksanaan Urusan Pemerintahan yang Terkait dengan Kewenangan Lain yang Dilimpahkan			575.500,00						
		Terlaksananya Urusan Pemerintahan yang Terkait dengan Kewenangan Lain yang Dilimpahkan	Jumlah Laporan Pelaksanaan Kewenangan Lain yang Dilimpahkan	1 Laporan	575.500,00	Kab. Malang	LAIN-LAIN PENDAPATAN DAERAH YANG SAH	7.Memperkuat reformasi politik, hukum dan birokrasi, serta memperkuat pencegahan dan pemberantasan korupsi, narkoba, judi, dan penyeludupan.	PD 3. Meningkatkan tata kelola pemerintahan dan pelayanan publik yang bersih, efektif dan anti korupsi		KECAMATAN WAJAK
431.	**7.01.03**	**PROGRAM PEMBERDAYAAN MASYARAKAT DESA DAN KELURAHAN**			**3.600.000,00**						
		Terselenggaranya pemberdayaan masyarakat desa/kelurahan - KECAMATAN WAJAK			***3.600.000,00***						
	7.01.03.2.01	Koordinasi Kegiatan Pemberdayaan Desa			3.600.000,00					Kecamatan Wajak	
		-			3.600.000,00					Kecamatan Wajak	
			Jumlah Lembaga Kemasyarakatan yang Berpartisipasi dalam Forum Musyawarah Perencanaan Pembangunan di Desa	1 Lembaga Kemasyarakatan	3.600.000,00						
	7.01.03.2.01.0001	Peningkatan Partisipasi Masyarakat dalam Forum Musyawarah Perencanaan Pembangunan di Desa			3.600.000,00						
		Meningkatnya Partisipasi Masyarakat dalam Forum Musyawarah Perencanaan Pembangunan di Desa	Jumlah Lembaga Kemasyarakatan yang Berpartisipasi dalam Forum Musyawarah Perencanaan Pembangunan di Desa	1 Lembaga Kemasyarakatan	3.600.000,00	Kab. Malang	LAIN-LAIN PENDAPATAN DAERAH YANG SAH	7.Memperkuat reformasi politik, hukum dan birokrasi, serta memperkuat pencegahan dan pemberantasan korupsi, narkoba, judi, dan penyeludupan.	PD 3. Meningkatkan tata kelola pemerintahan dan pelayanan publik yang bersih, efektif dan anti korupsi		KECAMATAN WAJAK
432.	**7.01.04**	**PROGRAM KOORDINASI KETENTRAMAN DAN KETERTIBAN UMUM**			**1.500.000,00**						
		Terselenggaranya koordinasi ketentraman dan ketertiban umum - KECAMATAN WAJAK			***1.500.000,00***						
	7.01.04.2.01	Koordinasi Upaya Penyelenggaraan Ketenteraman dan Ketertiban Umum			1.500.000,00					Kecamatan Wajak	
		-			1.500.000,00					Kecamatan Wajak	

1	2	3	4	5	6	7	8	9	10	11	12
			Jumlah Laporan Hasil Sinergitas dengan Kepolisian Negara Republik Indonesia, Tentara Nasional Indonesia dan Instansi Vertikal di Wilayah Kecamatan	1 Laporan	1.500.000,00						
	7.01.04.2.01.0001	Sinergitas dengan Kepolisian Negara Republik Indonesia, Tentara Nasional Indonesia dan Instansi Vertikal di Wilayah Kecamatan			1.500.000,00						
		Terlaksananya Sinergitas dengan Kepolisian Negara Republik Indonesia, Tentara Nasional Indonesia dan Instansi Vertikal di Wilayah Kecamatan	Jumlah Laporan Hasil Sinergitas dengan Kepolisian Negara Republik Indonesia, Tentara Nasional Indonesia dan Instansi Vertikal di Wilayah Kecamatan	1 Laporan	1.500.000,00	Kab. Malang	LAIN-LAIN PENDAPATAN DAERAH YANG SAH	7.Memperkuat reformasi politik, hukum dan birokrasi, serta memperkuat pencegahan dan pemberantasan korupsi, narkoba, judi, dan penyeludupan.	PD 3. Meningkatkan tata kelola pemerintahan dan pelayanan publik yang bersih, efektif dan anti korupsi		KECAMATAN WAJAK
433.	**7.01.05**	**PROGRAM PENYELENGGARAAN URUSAN PEMERINTAHAN UMUM**			**1.350.000,00**						
		Terselenggaranya pemerintahan umum di kecamatan - KECAMATAN WAJAK			***1.350.000,00***						
	7.01.05.2.01	Penyelenggaraan Urusan Pemerintahan Umum Sesuai Penugasan Kepala Daerah			1.350.000,00					Kecamatan Wajak	
		-			1.350.000,00					Kecamatan Wajak	
			Jumlah Orang yang Mengikuti Fasilitasi, Koordinasi dan Pembinaan (Bimtek, Sosialisasi, Konsultasi) Wawasan Kebangsaan dan Ketahanan Nasional	4 Orang	1.350.000,00						
	7.01.05.2.01.0002	Fasilitasi, Koordinasi dan Pembinaan (Bimtek, Sosialisasi, Konsultasi) Wawasan Kebangsaan dan Ketahanan Nasional			1.350.000,00						
		Terlaksananya Fasilitasi, Koordinasi dan Pembinaan (Bimtek, Sosialisasi, Konsultasi) Wawasan Kebangsaan dan Ketahanan Nasional	Jumlah Orang yang Mengikuti Fasilitasi, Koordinasi dan Pembinaan (Bimtek, Sosialisasi, Konsultasi) Wawasan Kebangsaan dan Ketahanan Nasional	3 Orang	1.350.000,00	Kab. Malang	LAIN-LAIN PENDAPATAN DAERAH YANG SAH	7.Memperkuat reformasi politik, hukum dan birokrasi, serta memperkuat pencegahan dan pemberantasan korupsi, narkoba, judi, dan penyeludupan.	PD 3. Meningkatkan tata kelola pemerintahan dan pelayanan publik yang bersih, efektif dan anti korupsi		KECAMATAN WAJAK
434.	**7.01.06**	**PROGRAM PEMBINAAN DAN PENGAWASAN PEMERINTAHAN DESA**			**1.350.000,00**						
		Terselenggaranya pembinaan dan pengawasan pemerintahan desa - KECAMATAN WAJAK			***1.350.000,00***						
	7.01.06.2.01	Fasilitasi, Rekomendasi dan KoordinasiPembinaan dan Pengawasan Pemerintahan Desa			1.350.000,00					Kecamatan Wajak	
		-			1.350.000,00					Kecamatan Wajak	
			Jumlah Dokumen yang Difasilitasi dalam rangka Administrasi Tata Pemerintahan Desa	1 Dokumen	1.350.000,00						
	7.01.06.2.01.0002	Fasilitasi Administrasi Tata Pemerintahan Desa			1.350.000,00						
		Terlaksananya Fasilitasi Administrasi Tata Pemerintahan Desa	Jumlah Dokumen yang Difasilitasi dalam rangka Administrasi Tata Pemerintahan Desa	1 Dokumen	1.350.000,00	Kab. Malang	LAIN-LAIN PENDAPATAN DAERAH YANG SAH	7.Memperkuat reformasi politik, hukum dan birokrasi, serta memperkuat pencegahan dan pemberantasan korupsi, narkoba, judi, dan penyeludupan.	PD 3. Meningkatkan tata kelola pemerintahan dan pelayanan publik yang bersih, efektif dan anti korupsi		KECAMATAN WAJAK
		KECAMATAN TUREN			**4.940.191.520,00**						
	7	**UNSUR KEWILAYAHAN**			**4.940.191.520,00**						
	7.01	**KECAMATAN**			**4.940.191.520,00**						
435.	**7.01.01**	**PROGRAM PENUNJANG URUSAN PEMERINTAHAN DAERAH KABUPATEN/KOTA**			**4.722.239.820,00**						
		Tercapainya kinerja PD dalam rangka pemenuhan tugas dan fungsi - KECAMATAN TUREN			***4.721.166.820,00***						

1	2	3	4	5	6	7	8	9	10	11	12
	7.01.01.2.01	Perencanaan, Penganggaran, dan Evaluasi Kinerja Perangkat Daerah			1.976.000,00					Kecamatan Turen	
		Jumlah dokumen perencanaan penganggaran dan evaluasi kinerja yang disusun sesuai aturan dan tepat waktu			1.976.000,00					Kecamatan Turen	
			Jumlah Dokumen DPA-SKPD dan Laporan Hasil Koordinasi Penyusunan Dokumen DPA-SKPD	5 Dokumen	275.000,00						
			Jumlah Dokumen Perencanaan Perangkat Daerah	5 Dokumen	380.000,00						
			Jumlah Dokumen Perubahan DPA-SKPD dan Laporan Hasil Koordinasi Penyusunan Dokumen Perubahan DPA-SKPD	5 Dokumen	275.000,00						
			Jumlah Dokumen Perubahan RKA-SKPD dan Laporan Hasil Koordinasi Penyusunan Dokumen Perubahan RKA-SKPD	5 Dokumen	275.000,00						
			Jumlah Dokumen RKA-SKPD dan Laporan Hasil Koordinasi Penyusunan Dokumen RKA-SKPD	5 Dokumen	275.000,00						
			Jumlah Laporan Capaian Kinerja dan Ikhtisar Realisasi Kinerja SKPD dan Laporan Hasil Koordinasi Penyusunan Laporan Capaian Kinerja dan Ikhtisar Realisasi Kinerja SKPD	4 Laporan	248.000,00						
			Jumlah Laporan Evaluasi Kinerja Perangkat Daerah	4 Laporan	248.000,00						
	7.01.01.2.01.0001	Penyusunan Dokumen Perencanaan Perangkat Daerah			380.000,00						
		Tersusunnya Dokumen Perencanaan Perangkat Daerah	Jumlah Dokumen Perencanaan Perangkat Daerah	5 Dokumen	380.000,00	Kab. Malang	PENDAPATAN ASLI DAERAH (PAD)	7.Memperkuat reformasi politik, hukum dan birokrasi, serta memperkuat pencegahan dan pemberantasan korupsi, narkoba, judi, dan penyeludupan.	PD 3. Meningkatkan tata kelola pemerintahan dan pelayanan publik yang bersih, efektif dan anti korupsi		KECAMATAN TUREN
	7.01.01.2.01.0002	Koordinasi dan Penyusunan Dokumen RKA-SKPD			275.000,00						
		Tersedianya Dokumen RKA-SKPD dan Laporan Hasil Koordinasi Penyusunan Dokumen RKA-SKPD	Jumlah Dokumen RKA-SKPD dan Laporan Hasil Koordinasi Penyusunan Dokumen RKA-SKPD	5 Dokumen	275.000,00	Kab. Malang	PENDAPATAN ASLI DAERAH (PAD)	7.Memperkuat reformasi politik, hukum dan birokrasi, serta memperkuat pencegahan dan pemberantasan korupsi, narkoba, judi, dan penyeludupan.	PD 3. Meningkatkan tata kelola pemerintahan dan pelayanan publik yang bersih, efektif dan anti korupsi		KECAMATAN TUREN
	7.01.01.2.01.0003	Koordinasi dan Penyusunan Dokumen Perubahan RKA-SKPD			275.000,00						
		Tersedianya Dokumen Perubahan RKA-SKPD dan Laporan Hasil Koordinasi Penyusunan Dokumen Perubahan RKA-SKPD	Jumlah Dokumen Perubahan RKA-SKPD dan Laporan Hasil Koordinasi Penyusunan Dokumen Perubahan RKA-SKPD	5 Dokumen	275.000,00	Kab. Malang	PENDAPATAN ASLI DAERAH (PAD)	7.Memperkuat reformasi politik, hukum dan birokrasi, serta memperkuat pencegahan dan pemberantasan korupsi, narkoba, judi, dan penyeludupan.	PD 3. Meningkatkan tata kelola pemerintahan dan pelayanan publik yang bersih, efektif dan anti korupsi		KECAMATAN TUREN
	7.01.01.2.01.0004	Koordinasi dan Penyusunan DPA-SKPD			275.000,00						
		Tersedianya Dokumen DPA-SKPD dan Laporan Hasil Koordinasi Penyusunan Dokumen DPA-SKPD	Jumlah Dokumen DPA-SKPD dan Laporan Hasil Koordinasi Penyusunan Dokumen DPA-SKPD	5 Dokumen	275.000,00	Kab. Malang	PENDAPATAN ASLI DAERAH (PAD)	7.Memperkuat reformasi politik, hukum dan birokrasi, serta memperkuat pencegahan dan pemberantasan korupsi, narkoba, judi, dan penyeludupan.	PD 3. Meningkatkan tata kelola pemerintahan dan pelayanan publik yang bersih, efektif dan anti korupsi		KECAMATAN TUREN
	7.01.01.2.01.0005	Koordinasi dan Penyusunan Perubahan DPA- SKPD			275.000,00						
		Tersedianya Dokumen Perubahan DPA-SKPD dan Laporan Hasil Koordinasi Penyusunan Dokumen Perubahan DPA-SKPD	Jumlah Dokumen Perubahan DPA-SKPD dan Laporan Hasil Koordinasi Penyusunan Dokumen Perubahan DPA-SKPD	5 Dokumen	275.000,00	Kab. Malang	PENDAPATAN ASLI DAERAH (PAD)	7.Memperkuat reformasi politik, hukum dan birokrasi, serta memperkuat pencegahan dan pemberantasan korupsi, narkoba, judi, dan penyeludupan.	PD 3. Meningkatkan tata kelola pemerintahan dan pelayanan publik yang bersih, efektif dan anti korupsi		KECAMATAN TUREN
	7.01.01.2.01.0006	Koordinasi dan Penyusunan Laporan Capaian Kinerja dan Ikhtisar Realisasi Kinerja SKPD			248.000,00						

1	2	3	4	5	6	7	8	9	10	11	12
		Tersedianya Laporan Capaian Kinerja dan Ikhtisar Realisasi Kinerja SKPD dan Laporan Hasil Koordinasi Penyusunan Laporan Capaian Kinerja dan Ikhtisar Realisasi Kinerja SKPD	Jumlah Laporan Capaian Kinerja dan Ikhtisar Realisasi Kinerja SKPD dan Laporan Hasil Koordinasi Penyusunan Laporan Capaian Kinerja dan Ikhtisar Realisasi Kinerja SKPD	4 Laporan	248.000,00	Kab. Malang	PENDAPATAN ASLI DAERAH (PAD)	7.Memperkuat reformasi politik, hukum dan birokrasi, serta memperkuat pencegahan dan pemberantasan korupsi, narkoba, judi, dan penyeludupan.	PD 3. Meningkatkan tata kelola pemerintahan dan pelayanan publik yang bersih, efektif dan anti korupsi		KECAMATAN TUREN
	7.01.01.2.01.0007	Evaluasi Kinerja Perangkat Daerah			248.000,00						
		Terlaksananya Evaluasi Kinerja Perangkat Daerah	Jumlah Laporan Evaluasi Kinerja Perangkat Daerah	4 Laporan	248.000,00	Kab. Malang	PENDAPATAN ASLI DAERAH (PAD)	7.Memperkuat reformasi politik, hukum dan birokrasi, serta memperkuat pencegahan dan pemberantasan korupsi, narkoba, judi, dan penyeludupan.	PD 3. Meningkatkan tata kelola pemerintahan dan pelayanan publik yang bersih, efektif dan anti korupsi		KECAMATAN TUREN
	7.01.01.2.02	Administrasi Keuangan Perangkat Daerah			4.592.911.981,00					Kecamatan Turen	
		Jumlah pemenuhan kinerja pelayanan keuangan perangkat daerah disusun sesaui aturan dan tepat waktu			4.592.911.981,00					Kecamatan Turen	
			Jumlah Orang yang Menerima Gaji dan Tunjangan ASN	24 Orang/bulan	4.592.911.981,00						
	7.01.01.2.02.0001	Penyediaan Gaji dan Tunjangan ASN			4.592.911.981,00						
		Tersedianya Gaji dan Tunjangan ASN	Jumlah Orang yang Menerima Gaji dan Tunjangan ASN	25 Orang/bulan	4.592.911.981,00	Kab. Malang	Dana Alokasi Umum (DAU) PENDAPATAN ASLI DAERAH (PAD)	7.Memperkuat reformasi politik, hukum dan birokrasi, serta memperkuat pencegahan dan pemberantasan korupsi, narkoba, judi, dan penyeludupan.	PD 3. Meningkatkan tata kelola pemerintahan dan pelayanan publik yang bersih, efektif dan anti korupsi		KECAMATAN TUREN
	7.01.01.2.05	Administrasi Kepegawaian Perangkat Daerah			0,00					Kecamatan Turen	
		Jumlah pemenuhan dokumen pelayanan kepegawaian perangkat daerah yang disusun sesuai aturan dan tepat waktu			0,00					Kecamatan Turen	
			Jumlah Paket Pakaian Dinas beserta Atribut Kelengkapan	3 Paket	0,00						
	7.01.01.2.05.0002	Pengadaan Pakaian Dinas beserta Atribut Kelengkapannya			0,00						
		Tersedianya Pakaian Dinas beserta Atribut Kelengkapan	Jumlah Paket Pakaian Dinas beserta Atribut Kelengkapan	0 Paket	0,00	Kab. Malang	PENDAPATAN ASLI DAERAH (PAD)	7.Memperkuat reformasi politik, hukum dan birokrasi, serta memperkuat pencegahan dan pemberantasan korupsi, narkoba, judi, dan penyeludupan.	PD 3. Meningkatkan tata kelola pemerintahan dan pelayanan publik yang bersih, efektif dan anti korupsi		KECAMATAN TUREN
		Tersedianya Pakaian Dinas beserta Atribut Kelengkapan	Jumlah Paket Pakaian Dinas beserta Atribut Kelengkapan	0 Paket	0,00	Kab. Malang	PENDAPATAN ASLI DAERAH (PAD)	7.Memperkuat reformasi politik, hukum dan birokrasi, serta memperkuat pencegahan dan pemberantasan korupsi, narkoba, judi, dan penyeludupan.	PD 3. Meningkatkan tata kelola pemerintahan dan pelayanan publik yang bersih, efektif dan anti korupsi		KECAMATAN TUREN
		Jumlah paket administrasi umum perangkat daerah			89.951.639,00					Kecamatan Turen	
			Jumlah Laporan Fasilitasi Kunjungan Tamu	12 Laporan	28.572.000,00						
			Jumlah Laporan Penyelenggaraan Rapat Koordinasi dan Konsultasi SKPD	12 Laporan	28.800.000,00						
			Jumlah Paket Barang Cetakan dan Penggandaan yang Disediakan	7 Paket	13.640.439,00						
			Jumlah Paket Komponen Instalasi Listrik/Penerangan Bangunan Kantor yang Disediakan	5 Paket	3.124.000,00						
	7.01.01.2.06.0001	Penyediaan Komponen InstalasiListrik/Penerangan Bangunan Kantor			3.124.000,00						
		Tersedianya Komponen Instalasi Listrik/Penerangan Bangunan Kantor	Jumlah Paket Komponen Instalasi Listrik/Penerangan Bangunan Kantor yang Disediakan	3 Paket	3.124.000,00	Kab. Malang	Lain-lain PAD Yang Sah	7.Memperkuat reformasi politik, hukum dan birokrasi, serta memperkuat pencegahan dan pemberantasan korupsi, narkoba, judi, dan penyeludupan.	PD 3. Meningkatkan tata kelola pemerintahan dan pelayanan publik yang bersih, efektif dan anti korupsi		KECAMATAN TUREN
	7.01.01.2.06.0005	Penyediaan Barang Cetakan dan Penggandaan			13.640.439,00						
		Tersedianya Barang Cetakan dan Penggandaan	Jumlah Paket Barang Cetakan dan Penggandaan yang Disediakan	5 Paket	13.640.439,00	Kab. Malang	Lain-lain PAD Yang Sah	7.Memperkuat reformasi politik, hukum dan birokrasi, serta memperkuat pencegahan dan pemberantasan korupsi, narkoba, judi, dan penyeludupan.	PD 3. Meningkatkan tata kelola pemerintahan dan pelayanan publik yang bersih, efektif dan anti korupsi		KECAMATAN TUREN
		Tersedianya Barang Cetakan dan Penggandaan	Jumlah Paket Barang Cetakan dan Penggandaan yang Disediakan	5 Paket	13.640.439,00	Kab. Malang	Lain-lain PAD Yang Sah	7.Memperkuat reformasi politik, hukum dan birokrasi, serta memperkuat pencegahan dan pemberantasan korupsi, narkoba, judi, dan penyeludupan.	PD 3. Meningkatkan tata kelola pemerintahan dan pelayanan publik yang bersih, efektif dan anti korupsi		KECAMATAN TUREN
	7.01.01.2.06.0008	Fasilitasi Kunjungan Tamu			28.572.000,00						

1	2	3	4	5	6	7	8	9	10	11	12
		Terlaksananya Fasilitasi Kunjungan Tamu	Jumlah Laporan Fasilitasi Kunjungan Tamu	12 Laporan	28.572.000,00	Kab. Malang	PENDAPATAN ASLI DAERAH (PAD)	7.Memperkuat reformasi politik, hukum dan birokrasi, serta memperkuat pencegahan dan pemberantasan korupsi, narkoba, judi, dan penyeludupan.	PD 3. Meningkatkan tata kelola pemerintahan dan pelayanan publik yang bersih, efektif dan anti korupsi		KECAMATAN TUREN
	7.01.01.2.06.0009	Penyelenggaraan Rapat Koordinasi dan Konsultasi SKPD			28.800.000,00						
		Terlaksananya Penyelenggaraan Rapat Koordinasi dan Konsultasi SKPD	Jumlah Laporan Penyelenggaraan Rapat Koordinasi dan Konsultasi SKPD	12 Laporan	28.800.000,00	Kab. Malang	PENDAPATAN ASLI DAERAH (PAD)	7.Memperkuat reformasi politik, hukum dan birokrasi, serta memperkuat pencegahan dan pemberantasan korupsi, narkoba, judi, dan penyeludupan.	PD 3. Meningkatkan tata kelola pemerintahan dan pelayanan publik yang bersih, efektif dan anti korupsi		KECAMATAN TUREN
	7.01.01.2.08	Penyediaan Jasa Penunjang Urusan Pemerintahan Daerah			17.175.000,00					Kecamatan Turen	
		Jumlah penyedia jasa penunjang operasional perkantoran yang terbayarkan dalam 1 tahun			17.175.000,00					Kecamatan Turen	
			Jumlah Laporan Penyediaan Jasa Komunikasi, Sumber Daya Air dan Listrik yang Disediakan	12 Laporan	17.175.000,00						
	7.01.01.2.08.0002	Penyediaan Jasa Komunikasi, Sumber Daya Air dan Listrik			17.175.000,00						
		Tersedianya Jasa Komunikasi, Sumber Daya Air dan Listrik	Jumlah Laporan Penyediaan Jasa Komunikasi, Sumber Daya Air dan Listrik yang Disediakan	12 Laporan	17.175.000,00	Kab. Malang	PENDAPATAN ASLI DAERAH (PAD)	7.Memperkuat reformasi politik, hukum dan birokrasi, serta memperkuat pencegahan dan pemberantasan korupsi, narkoba, judi, dan penyeludupan.	PD 3. Meningkatkan tata kelola pemerintahan dan pelayanan publik yang bersih, efektif dan anti korupsi		KECAMATAN TUREN
	7.01.01.2.09	Pemeliharaan Barang Milik Daerah Penunjang Urusan Pemerintahan Daerah			20.225.200,00					Kecamatan Turen	
		Jumlah barang milik daerah penunjang urusan pemerintahan daerah yang diadakan dalam 1 tahun			20.225.200,00					Kecamatan Turen	
			Jumlah Kendaraan Dinas Operasional atau Lapangan yang Dipelihara dan dibayarkan Pajak dan Perizinannya	5 Unit	2.251.200,00						
			Jumlah Peralatan dan Mesin Lainnya yang Dipelihara	5 Unit	4.260.000,00						
	7.01.01.2.09.0002	Penyediaan Jasa Pemeliharaan, Biaya Pemeliharaan, Pajak dan Perizinan Kendaraan Dinas Operasional atau Lapangan			2.251.200,00						
		Tersedianya Jasa Pemeliharaan, Biaya Pemeliharaan, Pajak dan Perizinan Kendaraan Dinas Operasional atau Lapangan	Jumlah Kendaraan Dinas Operasional atau Lapangan yang Dipelihara dan dibayarkan Pajak dan Perizinannya	5 Unit	2.251.200,00	Kab. Malang	PENDAPATAN ASLI DAERAH (PAD)	7.Memperkuat reformasi politik, hukum dan birokrasi, serta memperkuat pencegahan dan pemberantasan korupsi, narkoba, judi, dan penyeludupan.	PD 3. Meningkatkan tata kelola pemerintahan dan pelayanan publik yang bersih, efektif dan anti korupsi		KECAMATAN TUREN
		Tersedianya Jasa Pemeliharaan, Biaya Pemeliharaan, Pajak dan Perizinan Kendaraan Dinas Operasional atau Lapangan	Jumlah Kendaraan Dinas Operasional atau Lapangan yang Dipelihara dan dibayarkan Pajak dan Perizinannya	5 Unit	2.251.200,00	Kab. Malang	PENDAPATAN ASLI DAERAH (PAD)	7.Memperkuat reformasi politik, hukum dan birokrasi, serta memperkuat pencegahan dan pemberantasan korupsi, narkoba, judi, dan penyeludupan.	PD 3. Meningkatkan tata kelola pemerintahan dan pelayanan publik yang bersih, efektif dan anti korupsi		KECAMATAN TUREN
	7.01.01.2.09.0006	Pemeliharaan Peralatan dan Mesin Lainnya			4.260.000,00						
		Terlaksananya Pemeliharaan Peralatan dan Mesin Lainnya	Jumlah Peralatan dan Mesin Lainnya yang Dipelihara	6 Unit	4.260.000,00	Kab. Malang	PENDAPATAN ASLI DAERAH (PAD)	7.Memperkuat reformasi politik, hukum dan birokrasi, serta memperkuat pencegahan dan pemberantasan korupsi, narkoba, judi, dan penyeludupan.	PD 3. Meningkatkan tata kelola pemerintahan dan pelayanan publik yang bersih, efektif dan anti korupsi		KECAMATAN TUREN
	7.01.01.2.06	Administrasi Umum Perangkat Daerah			89.951.639,00					Kecamatan Turen	
		Jumlah paket administrasi umum perangkat daerah			89.951.639,00					Kecamatan Turen	
			Jumlah Paket Peralatan dan Perlengkapan Kantor yang Disediakan	-	15.815.200,00						
	7.01.01.2.06.0002	Penyediaan Peralatan dan Perlengkapan Kantor			15.815.200,00						
		Tersedianya Peralatan dan Perlengkapan Kantor	Jumlah Paket Peralatan dan Perlengkapan Kantor yang Disediakan	4 Paket	15.815.200,00	Kab. Malang	PENDAPATAN ASLI DAERAH (PAD)	7.Memperkuat reformasi politik, hukum dan birokrasi, serta memperkuat pencegahan dan pemberantasan korupsi, narkoba, judi, dan penyeludupan.	PD 3. Meningkatkan tata kelola pemerintahan dan pelayanan publik yang bersih, efektif dan anti korupsi		KECAMATAN TUREN
		Jumlah barang milik daerah penunjang urusan pemerintahan daerah yang diadakan dalam 1 tahun			20.225.200,00					Kecamatan Turen	

1	2	3	4	5	6	7	8	9	10	11	12
			Jumlah Gedung Kantor dan Bangunan Lainnya yang Dipelihara/Direhabilitasi	1 Unit	13.714.000,00						
	7.01.01.2.09.0009	Pemeliharaan/Rehabilitasi Gedung Kantor dan Bangunan Lainnya			13.714.000,00						
		Terlaksananya Pemeliharaan/Rehabilitasi Gedung Kantor dan Bangunan Lainnya	Jumlah Gedung Kantor dan Bangunan Lainnya yang Dipelihara/Direhabilitasi	1 Unit	13.714.000,00	Kab. Malang	PENDAPATAN ASLI DAERAH (PAD)	7.Memperkuat reformasi politik, hukum dan birokrasi, serta memperkuat pencegahan dan pemberantasan korupsi, narkoba, judi, dan penyeludupan.	PD 3. Meningkatkan tata kelola pemerintahan dan pelayanan publik yang bersih, efektif dan anti korupsi		KECAMATAN TUREN
436.	**7.01.02**	**PROGRAM PENYELENGGARAAN PEMERINTAHAN DAN PELAYANAN PUBLIK**			**212.551.700,00**						
		Terselenggaranya pemerintahan dan pelayanan publik di wilayah kecamatan - KECAMATAN TUREN			***212.551.700,00***						
	7.01.02.2.01	Koordinasi Penyelenggaraan KegiatanPemerintahan di Tingkat Kecamatan			198.413.000,00					Kecamatan Turen	
		Jumlah koordinasi penyelenggaraan kegiatan pemerintahan di tingkat kecamatan dalam satu tahun			198.413.000,00					Kecamatan Turen	
			Jumlah Laporan Koordinasi/Sinergi Perencanaan dan Pelaksanaan Kegiatan Pemerintahan dengan Perangkat Daerah dan Instansi Vertikal Terkait	12 Laporan	198.413.000,00						
	7.01.02.2.01.0001	Koordinasi/Sinergi Perencanaan dan Pelaksanaan Kegiatan Pemerintahan dengan Perangkat Daerah dan Instansi Vertikal Terkait			198.413.000,00						
		Terlaksananya Koordinasi/Sinergi Perencanaan dan Pelaksanaan Kegiatan Pemerintahan dengan Perangkat Daerah dan Instansi Vertikal Terkait	Jumlah Laporan Koordinasi/Sinergi Perencanaan dan Pelaksanaan Kegiatan Pemerintahan dengan Perangkat Daerah dan Instansi Vertikal Terkait	10 Laporan	198.413.000,00	Kab. Malang	Sisa Lebih Perhitungan Anggaran Tahun Sebelumnya	7.Memperkuat reformasi politik, hukum dan birokrasi, serta memperkuat pencegahan dan pemberantasan korupsi, narkoba, judi, dan penyeludupan.	PD 3. Meningkatkan tata kelola pemerintahan dan pelayanan publik yang bersih, efektif dan anti korupsi		KECAMATAN TUREN
	7.01.02.2.03	Koordinasi Pemeliharaan Prasarana dan Sarana Pelayanan Umum			8.617.500,00					Kecamatan Turen	
		Jumlah Laporan Koordinasi/Sinergi dengan Perangkat Daerah dan/atau Instansi Vertikal yang Terkait dalam Pemeliharaan Sarana dan Prasarana Pelayanan Umum			8.617.500,00					Kecamatan Turen	
			Jumlah Dokumen Koordinasi/Sinergi dengan Perangkat Daerah dan/atau Instansi Vertikal yang Terkait dalam Pemeliharaan Sarana dan Prasarana Pelayanan Umum	10 Dokumen	8.617.500,00						
	7.01.02.2.03.0001	Koordinasi/Sinergi dengan Perangkat Daerah dan/atau Instansi Vertikal yang Terkait dalam Pemeliharaan Sarana dan Prasarana Pelayanan Umum			8.617.500,00						
		Terlaksananya Koordinasi/Sinergi dengan Perangkat Daerah dan/atau Instansi Vertikal yang Terkait dalam Pemeliharaan Sarana dan Prasarana Pelayanan Umum	Jumlah Dokumen Koordinasi/Sinergi dengan Perangkat Daerah dan/atau Instansi Vertikal yang Terkait dalam Pemeliharaan Sarana dan Prasarana Pelayanan Umum	5 Dokumen	8.617.500,00	Kab. Malang	PENDAPATAN ASLI DAERAH (PAD)	7.Memperkuat reformasi politik, hukum dan birokrasi, serta memperkuat pencegahan dan pemberantasan korupsi, narkoba, judi, dan penyeludupan.	PD 3. Meningkatkan tata kelola pemerintahan dan pelayanan publik yang bersih, efektif dan anti korupsi		KECAMATAN TUREN
	7.01.02.2.04	Pelaksanaan Urusan Pemerintahan yang Dilimpahkan kepada Camat			5.521.200,00					Kecamatan Turen	
		Jumlah Pelaksanaan Urusan Pemerintahan yang Dilimpahkan kepada Camat			5.521.200,00					Kecamatan Turen	

1	2	3	4	5	6	7	8	9	10	11	12
			Jumlah Laporan Pelaksanaan Kewenangan Lain yang Dilimpahkan	12 Laporan	5.521.200,00						
	7.01.02.2.04.0003	Pelaksanaan Urusan Pemerintahan yang Terkait dengan Kewenangan Lain yang Dilimpahkan			5.521.200,00						
		Terlaksananya Urusan Pemerintahan yang Terkait dengan Kewenangan Lain yang Dilimpahkan	Jumlah Laporan Pelaksanaan Kewenangan Lain yang Dilimpahkan	12 Laporan	5.521.200,00	Kab. Malang	PENDAPATAN ASLI DAERAH (PAD)	7.Memperkuat reformasi politik, hukum dan birokrasi, serta memperkuat pencegahan dan pemberantasan korupsi, narkoba, judi, dan penyeludupan.	PD 3. Meningkatkan tata kelola pemerintahan dan pelayanan publik yang bersih, efektif dan anti korupsi		KECAMATAN TUREN
437.	**7.01.04**	**PROGRAM KOORDINASI KETENTRAMAN DAN KETERTIBAN UMUM**			**1.800.000,00**						
		Terselenggaranya koordinasi ketentraman dan ketertiban umum - KECAMATAN TUREN			***1.800.000,00***						
	7.01.04.2.01	Koordinasi Upaya Penyelenggaraan Ketenteraman dan Ketertiban Umum			1.800.000,00					Kecamatan Turen	
		Jumlah Kegiatan Koordinasi Upaya Penyelenggaraan Ketentraman dan ketertiban Umum			1.800.000,00					Kecamatan Turen	
			Jumlah Laporan Hasil Sinergitas dengan Kepolisian Negara Republik Indonesia, Tentara Nasional Indonesia dan Instansi Vertikal di Wilayah Kecamatan	12 Laporan	1.800.000,00						
	7.01.04.2.01.0001	Sinergitas dengan Kepolisian Negara Republik Indonesia, Tentara Nasional Indonesia dan Instansi Vertikal di Wilayah Kecamatan			1.800.000,00						
		Terlaksananya Sinergitas dengan Kepolisian Negara Republik Indonesia, Tentara Nasional Indonesia dan Instansi Vertikal di Wilayah Kecamatan	Jumlah Laporan Hasil Sinergitas dengan Kepolisian Negara Republik Indonesia, Tentara Nasional Indonesia dan Instansi Vertikal di Wilayah Kecamatan	12 Laporan	1.800.000,00	Kab. Malang	PENDAPATAN ASLI DAERAH (PAD)	7.Memperkuat reformasi politik, hukum dan birokrasi, serta memperkuat pencegahan dan pemberantasan korupsi, narkoba, judi, dan penyeludupan.	PD 3. Meningkatkan tata kelola pemerintahan dan pelayanan publik yang bersih, efektif dan anti korupsi		KECAMATAN TUREN
438.	**7.01.05**	**PROGRAM PENYELENGGARAAN URUSAN PEMERINTAHAN UMUM**			**1.800.000,00**						
		Terselenggaranya pemerintahan umum di kecamatan - KECAMATAN TUREN			***1.800.000,00***						
	7.01.05.2.01	Penyelenggaraan Urusan Pemerintahan Umum Sesuai Penugasan Kepala Daerah			1.800.000,00					Kecamatan Turen	
		Jumlah Kegiatan Penyelenggaraan UrusanPemerintahan Umum sesuai Penugasan Kepala Daerah			1.800.000,00					Kecamatan Turen	
			Jumlah Orang yang Mengikuti Fasilitasi, Koordinasi dan Pembinaan (Bimtek, Sosialisasi, Konsultasi) Wawasan Kebangsaan dan Ketahanan Nasional	1 Orang	1.800.000,00						
	7.01.05.2.01.0002	Fasilitasi, Koordinasi dan Pembinaan (Bimtek, Sosialisasi, Konsultasi) Wawasan Kebangsaan dan Ketahanan Nasional			1.800.000,00						
		Terlaksananya Fasilitasi, Koordinasi dan Pembinaan (Bimtek, Sosialisasi, Konsultasi) Wawasan Kebangsaan dan Ketahanan Nasional	Jumlah Orang yang Mengikuti Fasilitasi, Koordinasi dan Pembinaan (Bimtek, Sosialisasi, Konsultasi) Wawasan Kebangsaan dan Ketahanan Nasional	1 Orang	1.800.000,00	Kab. Malang	PENDAPATAN ASLI DAERAH (PAD)	7.Memperkuat reformasi politik, hukum dan birokrasi, serta memperkuat pencegahan dan pemberantasan korupsi, narkoba, judi, dan penyeludupan.	PD 3. Meningkatkan tata kelola pemerintahan dan pelayanan publik yang bersih, efektif dan anti korupsi		KECAMATAN TUREN
439.	**7.01.06**	**PROGRAM PEMBINAAN DAN PENGAWASAN PEMERINTAHAN DESA**			**1.800.000,00**						

1	2	3	4	5	6	7	8	9	10	11	12
		Terselenggaranya pembinaan dan pengawasan pemerintahan desa - KECAMATAN TUREN			***1.800.000,00***						
	7.01.06.2.01	Fasilitasi, Rekomendasi dan KoordinasiPembinaan dan Pengawasan Pemerintahan Desa			1.800.000,00					Kecamatan Turen	
		Jumlah fasilitasi, rekomendasi, dan koordinasi pembinaan dan pengawasan Pemerintahan Desa yang dilaksanakan dalam satu tahun			1.800.000,00					Kecamatan Turen	
			Jumlah Dokumen yang Difasilitasi dalam rangka Administrasi Tata Pemerintahan Desa	4 Dokumen	1.800.000,00						
	7.01.06.2.01.0002	Fasilitasi Administrasi Tata Pemerintahan Desa			1.800.000,00						
		Terlaksananya Fasilitasi Administrasi Tata Pemerintahan Desa	Jumlah Dokumen yang Difasilitasi dalam rangka Administrasi Tata Pemerintahan Desa	12 Dokumen	1.800.000,00	Kab. Malang	PENDAPATAN ASLI DAERAH (PAD)	7.Memperkuat reformasi politik, hukum dan birokrasi, serta memperkuat pencegahan dan pemberantasan korupsi, narkoba, judi, dan penyeludupan.	PD 3. Meningkatkan tata kelola pemerintahan dan pelayanan publik yang bersih, efektif dan anti korupsi		KECAMATAN TUREN
		KELURAHAN TUREN			**791.257.223,00**						
	7	**UNSUR KEWILAYAHAN**			**791.257.223,00**						
	7.01	**KECAMATAN**			**791.257.223,00**						
440.	**7.01.01**	**PROGRAM PENUNJANG URUSAN PEMERINTAHAN DAERAH KABUPATEN/KOTA**			**89.018.540,00**						
			-	-	89.018.540,00						
	7.01.01.2.05	Administrasi Kepegawaian Perangkat Daerah			0,00					-	
		-			0,00					-	
			Jumlah Paket Pakaian Dinas beserta Atribut Kelengkapan	-	0,00						
	7.01.01.2.05.0002	Pengadaan Pakaian Dinas beserta Atribut Kelengkapannya			0,00						
		Tersedianya Pakaian Dinas beserta Atribut Kelengkapan	Jumlah Paket Pakaian Dinas beserta Atribut Kelengkapan	0 Paket	0,00	Provinsi Jawa Timur || Kab. Malang || Kecamatan Turen || Kelurahan Turen || 0	PENDAPATAN ASLI DAERAH (PAD)	7.Memperkuat reformasi politik, hukum dan birokrasi, serta memperkuat pencegahan dan pemberantasan korupsi, narkoba, judi, dan penyeludupan.	PD 3. Meningkatkan tata kelola pemerintahan dan pelayanan publik yang bersih, efektif dan anti korupsi		KELURAHAN TUREN
	7.01.01.2.06	Administrasi Umum Perangkat Daerah			61.721.540,00					-	
		-			61.721.540,00					-	
			Jumlah Laporan Fasilitasi Kunjungan Tamu	-	18.504.000,00						
			Jumlah Laporan Penyelenggaraan Rapat Koordinasi dan Konsultasi SKPD	-	14.400.000,00						
			Jumlah Paket Barang Cetakan dan Penggandaan yang Disediakan	-	6.475.000,00						
			Jumlah Paket Komponen Instalasi Listrik/Penerangan Bangunan Kantor yang Disediakan	-	2.112.000,00						
			Jumlah Paket Peralatan dan Perlengkapan Kantor yang Disediakan	-	20.230.540,00						
	7.01.01.2.06.0001	Penyediaan Komponen InstalasiListrik/Penerangan Bangunan Kantor			2.112.000,00						
		Tersedianya Komponen Instalasi Listrik/Penerangan Bangunan Kantor	Jumlah Paket Komponen Instalasi Listrik/Penerangan Bangunan Kantor yang Disediakan	5 Paket	2.112.000,00	Provinsi Jawa Timur || Kab. Malang || Kecamatan Turen || Kelurahan Turen || 0	PENDAPATAN ASLI DAERAH (PAD)	7.Memperkuat reformasi politik, hukum dan birokrasi, serta memperkuat pencegahan dan pemberantasan korupsi, narkoba, judi, dan penyeludupan.	PD 3. Meningkatkan tata kelola pemerintahan dan pelayanan publik yang bersih, efektif dan anti korupsi		KELURAHAN TUREN
	7.01.01.2.06.0002	Penyediaan Peralatan dan Perlengkapan Kantor			20.230.540,00						

1	2	3	4	5	6	7	8	9	10	11	12
		Tersedianya Peralatan dan Perlengkapan Kantor	Jumlah Paket Peralatan dan Perlengkapan Kantor yang Disediakan	4 Paket	20.230.540,00	Provinsi Jawa Timur || Kab. Malang || Kecamatan Turen || Kelurahan Turen || 0	PENDAPATAN ASLI DAERAH (PAD)	7.Memperkuat reformasi politik, hukum dan birokrasi, serta memperkuat pencegahan dan pemberantasan korupsi, narkoba, judi, dan penyeludupan.	PD 3. Meningkatkan tata kelola pemerintahan dan pelayanan publik yang bersih, efektif dan anti korupsi		KELURAHAN TUREN
	7.01.01.2.06.0005	Penyediaan Barang Cetakan dan Penggandaan			6.475.000,00						
		Tersedianya Barang Cetakan dan Penggandaan	Jumlah Paket Barang Cetakan dan Penggandaan yang Disediakan	3 Paket	6.475.000,00	Provinsi Jawa Timur || Kab. Malang || Kecamatan Turen || Kelurahan Turen || 0	PENDAPATAN ASLI DAERAH (PAD)	7.Memperkuat reformasi politik, hukum dan birokrasi, serta memperkuat pencegahan dan pemberantasan korupsi, narkoba, judi, dan penyeludupan.	PD 3. Meningkatkan tata kelola pemerintahan dan pelayanan publik yang bersih, efektif dan anti korupsi		KELURAHAN TUREN
	7.01.01.2.06.0008	Fasilitasi Kunjungan Tamu			18.504.000,00						
		Terlaksananya Fasilitasi Kunjungan Tamu	Jumlah Laporan Fasilitasi Kunjungan Tamu	12 Laporan	18.504.000,00	Provinsi Jawa Timur || Kab. Malang || Kecamatan Turen || Kelurahan Turen || 0	PENDAPATAN ASLI DAERAH (PAD)	7.Memperkuat reformasi politik, hukum dan birokrasi, serta memperkuat pencegahan dan pemberantasan korupsi, narkoba, judi, dan penyeludupan.	PD 3. Meningkatkan tata kelola pemerintahan dan pelayanan publik yang bersih, efektif dan anti korupsi		KELURAHAN TUREN
	7.01.01.2.06.0009	Penyelenggaraan Rapat Koordinasi dan Konsultasi SKPD			14.400.000,00						
		Terlaksananya Penyelenggaraan Rapat Koordinasi dan Konsultasi SKPD	Jumlah Laporan Penyelenggaraan Rapat Koordinasi dan Konsultasi SKPD	12 Laporan	14.400.000,00	Provinsi Jawa Timur || Kab. Malang || Kecamatan Turen || Kelurahan Turen || 0	PENDAPATAN ASLI DAERAH (PAD)	7.Memperkuat reformasi politik, hukum dan birokrasi, serta memperkuat pencegahan dan pemberantasan korupsi, narkoba, judi, dan penyeludupan.	PD 3. Meningkatkan tata kelola pemerintahan dan pelayanan publik yang bersih, efektif dan anti korupsi		KELURAHAN TUREN
	7.01.01.2.07	Pengadaan Barang Milik Daerah Penunjang Urusan Pemerintah Daerah			0,00					-	
		-			0,00					-	
			Jumlah Unit Peralatan dan Mesin Lainnya yang Disediakan	-	0,00						
	7.01.01.2.07.0006	Pengadaan Peralatan dan Mesin Lainnya			0,00						
		Tersedianya Peralatan dan Mesin Lainnya	Jumlah Unit Peralatan dan Mesin Lainnya yang Disediakan	0 Unit	0,00	Provinsi Jawa Timur || Kab. Malang || Kecamatan Turen || Kelurahan Turen || 0	PENDAPATAN ASLI DAERAH (PAD)	7.Memperkuat reformasi politik, hukum dan birokrasi, serta memperkuat pencegahan dan pemberantasan korupsi, narkoba, judi, dan penyeludupan.	PD 3. Meningkatkan tata kelola pemerintahan dan pelayanan publik yang bersih, efektif dan anti korupsi		KELURAHAN TUREN
	7.01.01.2.08	Penyediaan Jasa Penunjang Urusan Pemerintahan Daerah			13.440.000,00					-	
		-			13.440.000,00					-	
			Jumlah Laporan Penyediaan Jasa Komunikasi, Sumber Daya Air dan Listrik yang Disediakan	-	13.440.000,00						
	7.01.01.2.08.0002	Penyediaan Jasa Komunikasi, Sumber Daya Air dan Listrik			13.440.000,00						
		Tersedianya Jasa Komunikasi, Sumber Daya Air dan Listrik	Jumlah Laporan Penyediaan Jasa Komunikasi, Sumber Daya Air dan Listrik yang Disediakan	12 Laporan	13.440.000,00	Provinsi Jawa Timur || Kab. Malang || Kecamatan Turen || Kelurahan Turen || 0	PENDAPATAN ASLI DAERAH (PAD)	7.Memperkuat reformasi politik, hukum dan birokrasi, serta memperkuat pencegahan dan pemberantasan korupsi, narkoba, judi, dan penyeludupan.	PD 3. Meningkatkan tata kelola pemerintahan dan pelayanan publik yang bersih, efektif dan anti korupsi		KELURAHAN TUREN
	7.01.01.2.09	Pemeliharaan Barang Milik Daerah Penunjang Urusan Pemerintahan Daerah			13.857.000,00					-	
		-			13.857.000,00					-	
			Jumlah Kendaraan Dinas Operasional atau Lapangan yang Dipelihara dan dibayarkan Pajak dan Perizinannya	-	600.000,00						
			Jumlah Peralatan dan Mesin Lainnya yang Dipelihara	-	1.028.000,00						
			Jumlah Sarana dan Prasarana Gedung Kantor atau Bangunan Lainnya yang Dipelihara/Direhabilitasi	-	12.229.000,00						
	7.01.01.2.09.0002	Penyediaan Jasa Pemeliharaan, Biaya Pemeliharaan, Pajak dan Perizinan Kendaraan Dinas Operasional atau Lapangan			600.000,00						

1	2	3	4	5	6	7	8	9	10	11	12
		Tersedianya Jasa Pemeliharaan, Biaya Pemeliharaan, Pajak dan Perizinan Kendaraan Dinas Operasional atau Lapangan	Jumlah Kendaraan Dinas Operasional atau Lapangan yang Dipelihara dan dibayarkan Pajak dan Perizinannya	4 Unit	600.000,00	Provinsi Jawa Timur || Kab. Malang || Kecamatan Turen || Kelurahan Turen || 0	PENDAPATAN ASLI DAERAH (PAD)	7.Memperkuat reformasi politik, hukum dan birokrasi, serta memperkuat pencegahan dan pemberantasan korupsi, narkoba, judi, dan penyeludupan.	PD 3. Meningkatkan tata kelola pemerintahan dan pelayanan publik yang bersih, efektif dan anti korupsi		KELURAHAN TUREN
	7.01.01.2.09.0006	Pemeliharaan Peralatan dan Mesin Lainnya			1.028.000,00						
		Terlaksananya Pemeliharaan Peralatan dan Mesin Lainnya	Jumlah Peralatan dan Mesin Lainnya yang Dipelihara	2 Unit	1.028.000,00	Kab. Malang	Lain-lain PAD Yang Sah	7.Memperkuat reformasi politik, hukum dan birokrasi, serta memperkuat pencegahan dan pemberantasan korupsi, narkoba, judi, dan penyeludupan.	PD 3. Meningkatkan tata kelola pemerintahan dan pelayanan publik yang bersih, efektif dan anti korupsi		KELURAHAN TUREN
	7.01.01.2.09.0010	Pemeliharaan/Rehabilitasi Sarana dan Prasarana Gedung Kantor atau Bangunan Lainnya			12.229.000,00						
		Terlaksananya Pemeliharaan/Rehabilitasi Sarana dan Prasarana Gedung Kantor atau Bangunan Lainnya	Jumlah Sarana dan Prasarana Gedung Kantor atau Bangunan Lainnya yang Dipelihara/Direhabilitasi	4 Unit	12.229.000,00	Provinsi Jawa Timur || Kab. Malang || Kecamatan Turen || Kelurahan Turen || 0	PENDAPATAN ASLI DAERAH (PAD)	7.Memperkuat reformasi politik, hukum dan birokrasi, serta memperkuat pencegahan dan pemberantasan korupsi, narkoba, judi, dan penyeludupan.	PD 3. Meningkatkan tata kelola pemerintahan dan pelayanan publik yang bersih, efektif dan anti korupsi		KELURAHAN TUREN
441.	**7.01.03**	**PROGRAM PEMBERDAYAAN MASYARAKAT DESA DAN KELURAHAN**			**702.238.683,00**						
			-	-	702.238.683,00						
	7.01.03.2.02	Kegiatan Pemberdayaan Kelurahan			702.238.683,00					-	
		-			702.238.683,00					-	
			Jumlah Pokmas dan Ormas yang Melaksanakan Pemberdayaan Masyarakat di Kelurahan	-	459.760.000,00						
			Jumlah Sarana dan Prasarana Kelurahan yang Terbangun	-	242.478.683,00						
	7.01.03.2.02.0002	Pembangunan Sarana dan Prasarana Kelurahan			242.478.683,00						
		Terbangunnya Sarana dan Prasarana Kelurahan	Jumlah Sarana dan Prasarana Kelurahan yang Terbangun	3 Unit	242.478.683,00	Provinsi Jawa Timur || Kab. Malang || Kecamatan Turen || Kelurahan Turen || 0	DAU Tambahan Dukungan Pendanaan Kelurahan	7.Memperkuat reformasi politik, hukum dan birokrasi, serta memperkuat pencegahan dan pemberantasan korupsi, narkoba, judi, dan penyeludupan.	PD 3. Meningkatkan tata kelola pemerintahan dan pelayanan publik yang bersih, efektif dan anti korupsi		KELURAHAN TUREN
	7.01.03.2.02.0003	Pemberdayaan Masyarakat di Kelurahan			459.760.000,00						
		Terlaksananya Pemberdayaan Masyarakat di Kelurahan	Jumlah Pokmas dan Ormas yang Melaksanakan Pemberdayaan Masyarakat di Kelurahan	4 Pokmas / Ormas	459.760.000,00	Provinsi Jawa Timur || Kab. Malang || Kecamatan Turen || Kelurahan Turen || 0	Lain-lain PAD Yang Sah	7.Memperkuat reformasi politik, hukum dan birokrasi, serta memperkuat pencegahan dan pemberantasan korupsi, narkoba, judi, dan penyeludupan.	PD 3. Meningkatkan tata kelola pemerintahan dan pelayanan publik yang bersih, efektif dan anti korupsi		KELURAHAN TUREN
		KELURAHAN SEDAYU			**499.282.719,00**						
	7	**UNSUR KEWILAYAHAN**			**499.282.719,00**						
	7.01	**KECAMATAN**			**499.282.719,00**						
442.	**7.01.01**	**PROGRAM PENUNJANG URUSAN PEMERINTAHAN DAERAH KABUPATEN/KOTA**			**113.542.044,86**						
			-	-	113.542.044,86						
	7.01.01.2.05	Administrasi Kepegawaian Perangkat Daerah			1.596.000,00					-	
		-			1.596.000,00					-	
			Jumlah Paket Pakaian Dinas beserta Atribut Kelengkapan	-	1.596.000,00						
	7.01.01.2.05.0002	Pengadaan Pakaian Dinas beserta Atribut Kelengkapannya			1.596.000,00						
		Tersedianya Pakaian Dinas beserta Atribut Kelengkapan	Jumlah Paket Pakaian Dinas beserta Atribut Kelengkapan	1 Paket	1.596.000,00	Provinsi Jawa Timur || Kab. Malang || Kecamatan Turen || Kelurahan Sedayu || 0	PENDAPATAN ASLI DAERAH (PAD)	-	PD 3. Meningkatkan tata kelola pemerintahan dan pelayanan publik yang bersih, efektif dan anti korupsi		KELURAHAN SEDAYU
	7.01.01.2.06	Administrasi Umum Perangkat Daerah			72.464.044,86					-	
		-			72.464.044,86					-	
			Jumlah Laporan Fasilitasi Kunjungan Tamu	-	31.379.000,00						

1	2	3	4	5	6	7	8	9	10	11	12
			Jumlah Laporan Penyelenggaraan Rapat Koordinasi dan Konsultasi SKPD	-	16.200.000,00						
			Jumlah Paket Barang Cetakan dan Penggandaan yang Disediakan	-	10.343.044,86						
			Jumlah Paket Peralatan dan Perlengkapan Kantor yang Disediakan	-	14.542.000,00						
	7.01.01.2.06.0002	Penyediaan Peralatan dan Perlengkapan Kantor			14.542.000,00						
		Tersedianya Peralatan dan Perlengkapan Kantor	Jumlah Paket Peralatan dan Perlengkapan Kantor yang Disediakan	4 Paket	14.542.000,00	Provinsi Jawa Timur || Kab. Malang || Kecamatan Turen || Kelurahan Sedayu || 0	PENDAPATAN ASLI DAERAH (PAD)	-	PD 3. Meningkatkan tata kelola pemerintahan dan pelayanan publik yang bersih, efektif dan anti korupsi		KELURAHAN SEDAYU
	7.01.01.2.06.0005	Penyediaan Barang Cetakan dan Penggandaan			10.343.044,86						
		Tersedianya Barang Cetakan dan Penggandaan	Jumlah Paket Barang Cetakan dan Penggandaan yang Disediakan	1 Paket	10.343.044,86	Provinsi Jawa Timur || Kab. Malang || Kecamatan Turen || Kelurahan Sedayu || 0	PENDAPATAN ASLI DAERAH (PAD)	-	PD 3. Meningkatkan tata kelola pemerintahan dan pelayanan publik yang bersih, efektif dan anti korupsi		KELURAHAN SEDAYU
	7.01.01.2.06.0008	Fasilitasi Kunjungan Tamu			31.379.000,00						
		Terlaksananya Fasilitasi Kunjungan Tamu	Jumlah Laporan Fasilitasi Kunjungan Tamu	12 Laporan	31.379.000,00	Provinsi Jawa Timur || Kab. Malang || Kecamatan Turen || Kelurahan Sedayu || 0	PENDAPATAN ASLI DAERAH (PAD)	-	PD 3. Meningkatkan tata kelola pemerintahan dan pelayanan publik yang bersih, efektif dan anti korupsi		KELURAHAN SEDAYU
	7.01.01.2.06.0009	Penyelenggaraan Rapat Koordinasi dan Konsultasi SKPD			16.200.000,00						
		Terlaksananya Penyelenggaraan Rapat Koordinasi dan Konsultasi SKPD	Jumlah Laporan Penyelenggaraan Rapat Koordinasi dan Konsultasi SKPD	12 Laporan	16.200.000,00	Provinsi Jawa Timur || Kab. Malang || Kecamatan Turen || Kelurahan Sedayu || 0	PENDAPATAN ASLI DAERAH (PAD)	-	PD 3. Meningkatkan tata kelola pemerintahan dan pelayanan publik yang bersih, efektif dan anti korupsi		KELURAHAN SEDAYU
	7.01.01.2.07	Pengadaan Barang Milik Daerah Penunjang Urusan Pemerintah Daerah			0,00					-	
		-			0,00					-	
			Jumlah Unit Peralatan dan Mesin Lainnya yang Disediakan	-	0,00						
	7.01.01.2.07.0006	Pengadaan Peralatan dan Mesin Lainnya			0,00						
		Tersedianya Peralatan dan Mesin Lainnya	Jumlah Unit Peralatan dan Mesin Lainnya yang Disediakan	1 Unit	0,00	Provinsi Jawa Timur || Kab. Malang || Kecamatan Turen || Kelurahan Sedayu || 0	PENDAPATAN ASLI DAERAH (PAD)	-	PD 3. Meningkatkan tata kelola pemerintahan dan pelayanan publik yang bersih, efektif dan anti korupsi		KELURAHAN SEDAYU
	7.01.01.2.08	Penyediaan Jasa Penunjang Urusan Pemerintahan Daerah			13.965.000,00					-	
		-			13.965.000,00					-	
			Jumlah Laporan Penyediaan Jasa Komunikasi, Sumber Daya Air dan Listrik yang Disediakan	-	13.965.000,00						
	7.01.01.2.08.0002	Penyediaan Jasa Komunikasi, Sumber Daya Air dan Listrik			13.965.000,00						
		Tersedianya Jasa Komunikasi, Sumber Daya Air dan Listrik	Jumlah Laporan Penyediaan Jasa Komunikasi, Sumber Daya Air dan Listrik yang Disediakan	12 Laporan	13.965.000,00	Provinsi Jawa Timur || Kab. Malang || Kecamatan Turen || Kelurahan Sedayu || 0	PENDAPATAN ASLI DAERAH (PAD)	-	PD 3. Meningkatkan tata kelola pemerintahan dan pelayanan publik yang bersih, efektif dan anti korupsi		KELURAHAN SEDAYU
	7.01.01.2.09	Pemeliharaan Barang Milik Daerah Penunjang Urusan Pemerintahan Daerah			25.517.000,00					-	
		-			25.517.000,00					-	

1	2	3	4	5	6	7	8	9	10	11	12
			Jumlah Kendaraan Dinas Operasional atau Lapangan yang Dipelihara dan dibayarkan Pajak dan Perizinannya	-	3.251.000,00						
			Jumlah Peralatan dan Mesin Lainnya yang Dipelihara	-	2.618.000,00						
			Jumlah Sarana dan Prasarana Gedung Kantor atau Bangunan Lainnya yang Dipelihara/Direhabilitasi	-	19.648.000,00						
	7.01.01.2.09.0002	Penyediaan Jasa Pemeliharaan, Biaya Pemeliharaan, Pajak dan Perizinan Kendaraan Dinas Operasional atau Lapangan			3.251.000,00						
		Tersedianya Jasa Pemeliharaan, Biaya Pemeliharaan, Pajak dan Perizinan Kendaraan Dinas Operasional atau Lapangan	Jumlah Kendaraan Dinas Operasional atau Lapangan yang Dipelihara dan dibayarkan Pajak dan Perizinannya	7 Unit	3.251.000,00	Provinsi Jawa Timur || Kab. Malang || Kecamatan Turen || Kelurahan Sedayu || 0	LAIN-LAIN PENDAPATAN DAERAH YANG SAH	-	PD 3. Meningkatkan tata kelola pemerintahan dan pelayanan publik yang bersih, efektif dan anti korupsi		KELURAHAN SEDAYU
	7.01.01.2.09.0006	Pemeliharaan Peralatan dan Mesin Lainnya			2.618.000,00						
		Terlaksananya Pemeliharaan Peralatan dan Mesin Lainnya	Jumlah Peralatan dan Mesin Lainnya yang Dipelihara	7 Unit	2.618.000,00	Provinsi Jawa Timur || Kab. Malang || Kecamatan Turen || Kelurahan Sedayu || 0	LAIN-LAIN PENDAPATAN DAERAH YANG SAH	-	PD 3. Meningkatkan tata kelola pemerintahan dan pelayanan publik yang bersih, efektif dan anti korupsi		KELURAHAN SEDAYU
	7.01.01.2.09.0010	Pemeliharaan/Rehabilitasi Sarana dan Prasarana Gedung Kantor atau Bangunan Lainnya			19.648.000,00						
		Terlaksananya Pemeliharaan/Rehabilitasi Sarana dan Prasarana Gedung Kantor atau Bangunan Lainnya	Jumlah Sarana dan Prasarana Gedung Kantor atau Bangunan Lainnya yang Dipelihara/Direhabilitasi	1 Unit	19.648.000,00	Provinsi Jawa Timur || Kab. Malang || Kecamatan Turen || Kelurahan Sedayu || 0	LAIN-LAIN PENDAPATAN DAERAH YANG SAH	-	PD 3. Meningkatkan tata kelola pemerintahan dan pelayanan publik yang bersih, efektif dan anti korupsi		KELURAHAN SEDAYU
443.	**7.01.03**	**PROGRAM PEMBERDAYAAN MASYARAKAT DESA DAN KELURAHAN**			**385.740.674,14**						
			-	-	385.740.674,14						
	7.01.03.2.02	Kegiatan Pemberdayaan Kelurahan			385.740.674,14					-	
		-			385.740.674,14					-	
			Jumlah Pokmas dan Ormas yang Melaksanakan Pemberdayaan Masyarakat di Kelurahan	-	143.261.991,10						
			Jumlah Sarana dan Prasarana Kelurahan yang Terbangun	-	242.478.683,04						
	7.01.03.2.02.0002	Pembangunan Sarana dan Prasarana Kelurahan			242.478.683,04						
		Terbangunnya Sarana dan Prasarana Kelurahan	Jumlah Sarana dan Prasarana Kelurahan yang Terbangun	1 Unit	242.478.683,04	Provinsi Jawa Timur || Kab. Malang || Kecamatan Turen || Kelurahan Sedayu || 0	DAU Tambahan Dukungan Pendanaan Kelurahan	-	PD 3. Meningkatkan tata kelola pemerintahan dan pelayanan publik yang bersih, efektif dan anti korupsi		KELURAHAN SEDAYU
	7.01.03.2.02.0003	Pemberdayaan Masyarakat di Kelurahan			143.261.991,10						
		Terlaksananya Pemberdayaan Masyarakat di Kelurahan	Jumlah Pokmas dan Ormas yang Melaksanakan Pemberdayaan Masyarakat di Kelurahan	7 Pokmas / Ormas	143.261.991,10	Provinsi Jawa Timur || Kab. Malang || Kecamatan Turen || Kelurahan Sedayu || 0	LAIN-LAIN PENDAPATAN DAERAH YANG SAH	-	PD 3. Meningkatkan tata kelola pemerintahan dan pelayanan publik yang bersih, efektif dan anti korupsi		KELURAHAN SEDAYU
		KECAMATAN DAMPIT			**3.590.656.031,00**						
	7	**UNSUR KEWILAYAHAN**			**3.590.656.031,00**						
	7.01	**KECAMATAN**			**3.590.656.031,00**						
444.	**7.01.01**	**PROGRAM PENUNJANG URUSAN PEMERINTAHAN DAERAH KABUPATEN/KOTA**			**3.379.427.981,00**						
		Tercapainya kinerja PD dalam rangka pemenuhan tugas dan fungsi - KECAMATAN DAMPIT			***3.378.892.031,00***						

1	2	3	4	5	6	7	8	9	10	11	12
			1.Persentase capaian kinerja perangkat daerah	100 %	3.378.892.031,00						
	7.01.01.2.01	Perencanaan, Penganggaran, dan Evaluasi Kinerja Perangkat Daerah			2.392.950,00					Kecamatan Dampit	
		Jumlah Penyelesaian Kegiatan Perencanaan, Penganggaran, dan Evaluasi Kinerja Perangkat Daerah			2.392.950,00					Kecamatan Dampit	
			Jumlah Dokumen DPA-SKPD dan Laporan Hasil Koordinasi Penyusunan Dokumen DPA-SKPD	1 Dokumen	112.750,00						
			Jumlah Dokumen Perencanaan Perangkat Daerah	2 Dokumen	743.950,00						
			Jumlah Dokumen Perubahan DPA-SKPD dan Laporan Hasil Koordinasi Penyusunan Dokumen Perubahan DPA-SKPD	1 Dokumen	112.750,00						
			Jumlah Dokumen Perubahan RKA-SKPD dan Laporan Hasil Koordinasi Penyusunan Dokumen Perubahan RKA-SKPD	1 Dokumen	112.750,00						
			Jumlah Dokumen RKA-SKPD dan Laporan Hasil Koordinasi Penyusunan Dokumen RKA-SKPD	1 Dokumen	112.750,00						
			Jumlah Laporan Capaian Kinerja dan Ikhtisar Realisasi Kinerja SKPD dan Laporan Hasil Koordinasi Penyusunan Laporan Capaian Kinerja dan Ikhtisar Realisasi Kinerja SKPD	7 Laporan	1.198.000,00						
	7.01.01.2.01.0001	Penyusunan Dokumen Perencanaan Perangkat Daerah			743.950,00						
		Tersusunnya Dokumen Perencanaan Perangkat Daerah	Jumlah Dokumen Perencanaan Perangkat Daerah	4 Dokumen	743.950,00	Kab. Malang	PENDAPATAN ASLI DAERAH (PAD)	7.Memperkuat reformasi politik, hukum dan birokrasi, serta memperkuat pencegahan dan pemberantasan korupsi, narkoba, judi, dan penyeludupan.	PD 3. Meningkatkan tata kelola pemerintahan dan pelayanan publik yang bersih, efektif dan anti korupsi		KECAMATAN DAMPIT
	7.01.01.2.01.0002	Koordinasi dan Penyusunan Dokumen RKA-SKPD			112.750,00						
		Tersedianya Dokumen RKA-SKPD dan Laporan Hasil Koordinasi Penyusunan Dokumen RKA-SKPD	Jumlah Dokumen RKA-SKPD dan Laporan Hasil Koordinasi Penyusunan Dokumen RKA-SKPD	1 Dokumen	112.750,00	Kab. Malang	PENDAPATAN ASLI DAERAH (PAD)	7.Memperkuat reformasi politik, hukum dan birokrasi, serta memperkuat pencegahan dan pemberantasan korupsi, narkoba, judi, dan penyeludupan.	PD 3. Meningkatkan tata kelola pemerintahan dan pelayanan publik yang bersih, efektif dan anti korupsi		KECAMATAN DAMPIT
	7.01.01.2.01.0003	Koordinasi dan Penyusunan Dokumen Perubahan RKA-SKPD			112.750,00						
		Tersedianya Dokumen Perubahan RKA-SKPD dan Laporan Hasil Koordinasi Penyusunan Dokumen Perubahan RKA-SKPD	Jumlah Dokumen Perubahan RKA-SKPD dan Laporan Hasil Koordinasi Penyusunan Dokumen Perubahan RKA-SKPD	1 Dokumen	112.750,00	Kab. Malang	PENDAPATAN ASLI DAERAH (PAD)	7.Memperkuat reformasi politik, hukum dan birokrasi, serta memperkuat pencegahan dan pemberantasan korupsi, narkoba, judi, dan penyeludupan.	PD 3. Meningkatkan tata kelola pemerintahan dan pelayanan publik yang bersih, efektif dan anti korupsi		KECAMATAN DAMPIT
	7.01.01.2.01.0004	Koordinasi dan Penyusunan DPA-SKPD			112.750,00						
		Tersedianya Dokumen DPA-SKPD dan Laporan Hasil Koordinasi Penyusunan Dokumen DPA-SKPD	Jumlah Dokumen DPA-SKPD dan Laporan Hasil Koordinasi Penyusunan Dokumen DPA-SKPD	1 Dokumen	112.750,00	Kab. Malang	PENDAPATAN ASLI DAERAH (PAD)	7.Memperkuat reformasi politik, hukum dan birokrasi, serta memperkuat pencegahan dan pemberantasan korupsi, narkoba, judi, dan penyeludupan.	PD 3. Meningkatkan tata kelola pemerintahan dan pelayanan publik yang bersih, efektif dan anti korupsi		KECAMATAN DAMPIT
	7.01.01.2.01.0005	Koordinasi dan Penyusunan Perubahan DPA- SKPD			112.750,00						
		Tersedianya Dokumen Perubahan DPA-SKPD dan Laporan Hasil Koordinasi Penyusunan Dokumen Perubahan DPA-SKPD	Jumlah Dokumen Perubahan DPA-SKPD dan Laporan Hasil Koordinasi Penyusunan Dokumen Perubahan DPA-SKPD	1 Dokumen	112.750,00	Kab. Malang	PENDAPATAN ASLI DAERAH (PAD)	7.Memperkuat reformasi politik, hukum dan birokrasi, serta memperkuat pencegahan dan pemberantasan korupsi, narkoba, judi, dan penyeludupan.	PD 3. Meningkatkan tata kelola pemerintahan dan pelayanan publik yang bersih, efektif dan anti korupsi		KECAMATAN DAMPIT
	7.01.01.2.01.0006	Koordinasi dan Penyusunan Laporan Capaian Kinerja dan Ikhtisar Realisasi Kinerja SKPD			1.198.000,00						

1	2	3	4	5	6	7	8	9	10	11	12
		Tersedianya Laporan Capaian Kinerja dan Ikhtisar Realisasi Kinerja SKPD dan Laporan Hasil Koordinasi Penyusunan Laporan Capaian Kinerja dan Ikhtisar Realisasi Kinerja SKPD	Jumlah Laporan Capaian Kinerja dan Ikhtisar Realisasi Kinerja SKPD dan Laporan Hasil Koordinasi Penyusunan Laporan Capaian Kinerja dan Ikhtisar Realisasi Kinerja SKPD	12 Laporan	1.198.000,00	Kab. Malang	PENDAPATAN ASLI DAERAH (PAD)	7.Memperkuat reformasi politik, hukum dan birokrasi, serta memperkuat pencegahan dan pemberantasan korupsi, narkoba, judi, dan penyeludupan.	PD 3. Meningkatkan tata kelola pemerintahan dan pelayanan publik yang bersih, efektif dan anti korupsi		KECAMATAN DAMPIT
	7.01.01.2.02	Administrasi Keuangan Perangkat Daerah			3.243.261.489,00					Kecamatan Dampit	
		Jumlah Kegiatan Administrasi Keuangan Perangkat Daerah			3.243.261.489,00					Kecamatan Dampit	
			Jumlah Laporan Keuangan Akhir Tahun SKPD dan Laporan Hasil Koordinasi Penyusunan Laporan Keuangan Akhir Tahun SKPD	1 Laporan	282.950,00						
			Jumlah Laporan Keuangan Bulanan/ Triwulanan/ Semesteran SKPD dan Laporan Koordinasi Penyusunan Laporan Keuangan Bulanan/Triwulanan/Semesteran SKPD	4 Laporan	236.000,00						
			Jumlah Orang yang Menerima Gaji dan Tunjangan ASN	18 Orang/bulan	3.242.742.539,00						
	7.01.01.2.02.0001	Penyediaan Gaji dan Tunjangan ASN			3.242.742.539,00						
		Tersedianya Gaji dan Tunjangan ASN	Jumlah Orang yang Menerima Gaji dan Tunjangan ASN	180 Orang/bulan	3.242.742.539,00	Kab. Malang	Dana Alokasi Umum (DAU)	7.Memperkuat reformasi politik, hukum dan birokrasi, serta memperkuat pencegahan dan pemberantasan korupsi, narkoba, judi, dan penyeludupan.	PD 3. Meningkatkan tata kelola pemerintahan dan pelayanan publik yang bersih, efektif dan anti korupsi		KECAMATAN DAMPIT
	7.01.01.2.02.0005	Koordinasi dan Penyusunan Laporan Keuangan Akhir Tahun SKPD			282.950,00						
		Tersedianya Laporan Keuangan Akhir Tahun SKPD dan Laporan Hasil Koordinasi Penyusunan Laporan Keuangan Akhir Tahun SKPD	Jumlah Laporan Keuangan Akhir Tahun SKPD dan Laporan Hasil Koordinasi Penyusunan Laporan Keuangan Akhir Tahun SKPD	1 Laporan	282.950,00	Kab. Malang	PENDAPATAN ASLI DAERAH (PAD)	7.Memperkuat reformasi politik, hukum dan birokrasi, serta memperkuat pencegahan dan pemberantasan korupsi, narkoba, judi, dan penyeludupan.	PD 3. Meningkatkan tata kelola pemerintahan dan pelayanan publik yang bersih, efektif dan anti korupsi		KECAMATAN DAMPIT
	7.01.01.2.02.0007	Koordinasi dan Penyusunan Laporan Keuangan Bulanan/ Triwulanan/ Semesteran SKPD			236.000,00						
		Tersedianya Laporan Keuangan Bulanan/Triwulanan/Semesteran SKPD dan Laporan Koordinasi Penyusunan Laporan Keuangan Bulanan/Triwulanan/Semesteran SKPD	Jumlah Laporan Keuangan Bulanan/ Triwulanan/ Semesteran SKPD dan Laporan Koordinasi Penyusunan Laporan Keuangan Bulanan/Triwulanan/Semesteran SKPD	4 Laporan	236.000,00	Kab. Malang	PENDAPATAN ASLI DAERAH (PAD)	7.Memperkuat reformasi politik, hukum dan birokrasi, serta memperkuat pencegahan dan pemberantasan korupsi, narkoba, judi, dan penyeludupan.	PD 3. Meningkatkan tata kelola pemerintahan dan pelayanan publik yang bersih, efektif dan anti korupsi		KECAMATAN DAMPIT
	7.01.01.2.03	Administrasi Barang Milik Daerah pada Perangkat Daerah			190.000,00					Kecamatan Dampit	
		Jumlah Kegiatan Administrasi Barang Milik Daerah pada Perangkat Daerah			190.000,00					Kecamatan Dampit	
			Jumlah Laporan Rekonsiliasi dan Penyusunan Laporan Barang Milik Daerah pada SKPD	2 Laporan	190.000,00						
	7.01.01.2.03.0005	Rekonsiliasi dan Penyusunan Laporan Barang Milik Daerah pada SKPD			190.000,00						
		Terlaksananya Rekonsiliasi dan Penyusunan Laporan Barang Milik Daerah pada SKPD	Jumlah Laporan Rekonsiliasi dan Penyusunan Laporan Barang Milik Daerah pada SKPD	2 Laporan	190.000,00	Kab. Malang	PENDAPATAN ASLI DAERAH (PAD)	7.Memperkuat reformasi politik, hukum dan birokrasi, serta memperkuat pencegahan dan pemberantasan korupsi, narkoba, judi, dan penyeludupan.	PD 3. Meningkatkan tata kelola pemerintahan dan pelayanan publik yang bersih, efektif dan anti korupsi		KECAMATAN DAMPIT
		Jumlah Kegiatan Administrasi Kepegawaian Perangkat Daerah			20.441.300,00					Kecamatan Dampit	
			Jumlah Dokumen Hasil Koordinasi dan Pelaksanaaan Sistem Informasi Kepegawaian	2 Dokumen	98.850,00						
			Jumlah Dokumen Monitoring, Evaluasi, dan Penilaian Kinerja Pegawai	2 Dokumen	98.850,00						

1	2	3	4	5	6	7	8	9	10	11	12
			Jumlah Dokumen Pendataan dan Pengolahan Administrasi Kepegawaian	2 Dokumen	98.850,00						
			Jumlah Orang yang Mengikuti Sosialisasi Peraturan Perundang-Undangan	18 Orang	628.750,00						
			Jumlah Paket Pakaian Dinas beserta Atribut Kelengkapan	4 Paket	19.516.000,00						
	7.01.01.2.05.0002	Pengadaan Pakaian Dinas beserta Atribut Kelengkapannya			19.516.000,00						
		Tersedianya Pakaian Dinas beserta Atribut Kelengkapan	Jumlah Paket Pakaian Dinas beserta Atribut Kelengkapan	15 Paket	19.516.000,00	Kab. Malang	PENDAPATAN ASLI DAERAH (PAD)	7.Memperkuat reformasi politik, hukum dan birokrasi, serta memperkuat pencegahan dan pemberantasan korupsi, narkoba, judi, dan penyeludupan.	PD 3. Meningkatkan tata kelola pemerintahan dan pelayanan publik yang bersih, efektif dan anti korupsi		KECAMATAN DAMPIT
		Tersedianya Pakaian Dinas beserta Atribut Kelengkapan	Jumlah Paket Pakaian Dinas beserta Atribut Kelengkapan	15 Paket	19.516.000,00	Kab. Malang	PENDAPATAN ASLI DAERAH (PAD)	7.Memperkuat reformasi politik, hukum dan birokrasi, serta memperkuat pencegahan dan pemberantasan korupsi, narkoba, judi, dan penyeludupan.	PD 3. Meningkatkan tata kelola pemerintahan dan pelayanan publik yang bersih, efektif dan anti korupsi		KECAMATAN DAMPIT
	7.01.01.2.05.0003	Pendataan dan Pengolahan Administrasi Kepegawaian			98.850,00						
		Terlaksananya Pendataan dan Pengolahan Administrasi Kepegawaian	Jumlah Dokumen Pendataan dan Pengolahan Administrasi Kepegawaian	1 Dokumen	98.850,00	Kab. Malang	PENDAPATAN ASLI DAERAH (PAD)	7.Memperkuat reformasi politik, hukum dan birokrasi, serta memperkuat pencegahan dan pemberantasan korupsi, narkoba, judi, dan penyeludupan.	PD 3. Meningkatkan tata kelola pemerintahan dan pelayanan publik yang bersih, efektif dan anti korupsi		KECAMATAN DAMPIT
	7.01.01.2.05.0004	Koordinasi dan Pelaksanaan Sistem Informasi Kepegawaian			98.850,00						
		Terlaksananya Koordinasi dan Pelaksanaan Sistem Informasi Kepegawaian	Jumlah Dokumen Hasil Koordinasi dan Pelaksanaaan Sistem Informasi Kepegawaian	1 Dokumen	98.850,00	Kab. Malang	PENDAPATAN ASLI DAERAH (PAD)	7.Memperkuat reformasi politik, hukum dan birokrasi, serta memperkuat pencegahan dan pemberantasan korupsi, narkoba, judi, dan penyeludupan.	PD 3. Meningkatkan tata kelola pemerintahan dan pelayanan publik yang bersih, efektif dan anti korupsi		KECAMATAN DAMPIT
	7.01.01.2.05.0005	Monitoring, Evaluasi, dan Penilaian Kinerja Pegawai			98.850,00						
		Terlaksananya Monitoring, Evaluasi, dan Penilaian Kinerja Pegawai	Jumlah Dokumen Monitoring, Evaluasi, dan Penilaian Kinerja Pegawai	1 Dokumen	98.850,00	Kab. Malang	PENDAPATAN ASLI DAERAH (PAD)	7.Memperkuat reformasi politik, hukum dan birokrasi, serta memperkuat pencegahan dan pemberantasan korupsi, narkoba, judi, dan penyeludupan.	PD 3. Meningkatkan tata kelola pemerintahan dan pelayanan publik yang bersih, efektif dan anti korupsi		KECAMATAN DAMPIT
	7.01.01.2.05.0010	Sosialisasi Peraturan Perundang-Undangan			628.750,00						
		Terlaksananya Sosialisasi Peraturan Perundang-Undangan	Jumlah Orang yang Mengikuti Sosialisasi Peraturan Perundang-Undangan	15 Orang	628.750,00	Kab. Malang	PENDAPATAN ASLI DAERAH (PAD)	7.Memperkuat reformasi politik, hukum dan birokrasi, serta memperkuat pencegahan dan pemberantasan korupsi, narkoba, judi, dan penyeludupan.	PD 3. Meningkatkan tata kelola pemerintahan dan pelayanan publik yang bersih, efektif dan anti korupsi		KECAMATAN DAMPIT
		Jumlah Kegiatan Administrasi Umum Perangkat Dearah			65.787.242,00					Kecamatan Dampit	
			Jumlah Laporan Fasilitasi Kunjungan Tamu	48 Laporan	19.915.000,00						
			Jumlah Laporan Penyelenggaraan Rapat Koordinasi dan Konsultasi SKPD	12 Laporan	23.100.000,00						
			Jumlah Paket Barang Cetakan dan Penggandaan yang Disediakan	4 Paket	9.671.962,00						
			Jumlah Paket Komponen Instalasi Listrik/Penerangan Bangunan Kantor yang Disediakan	2 Paket	565.000,00						
			Jumlah Paket Peralatan dan Perlengkapan Kantor yang Disediakan	6 Paket	11.980.280,00						
			Jumlah Paket Peralatan Rumah Tangga yang Disediakan	2 Paket	555.000,00						
	7.01.01.2.06.0001	Penyediaan Komponen InstalasiListrik/Penerangan Bangunan Kantor			565.000,00						
		Tersedianya Komponen Instalasi Listrik/Penerangan Bangunan Kantor	Jumlah Paket Komponen Instalasi Listrik/Penerangan Bangunan Kantor yang Disediakan	6 Paket	565.000,00	Kab. Malang	PENDAPATAN ASLI DAERAH (PAD)	7.Memperkuat reformasi politik, hukum dan birokrasi, serta memperkuat pencegahan dan pemberantasan korupsi, narkoba, judi, dan penyeludupan.	PD 3. Meningkatkan tata kelola pemerintahan dan pelayanan publik yang bersih, efektif dan anti korupsi		KECAMATAN DAMPIT
	7.01.01.2.06.0002	Penyediaan Peralatan dan Perlengkapan Kantor			11.980.280,00						
		Tersedianya Peralatan dan Perlengkapan Kantor	Jumlah Paket Peralatan dan Perlengkapan Kantor yang Disediakan	12 Paket	11.980.280,00	Kab. Malang	PENDAPATAN ASLI DAERAH (PAD)	7.Memperkuat reformasi politik, hukum dan birokrasi, serta memperkuat pencegahan dan pemberantasan korupsi, narkoba, judi, dan penyeludupan.	PD 3. Meningkatkan tata kelola pemerintahan dan pelayanan publik yang bersih, efektif dan anti korupsi		KECAMATAN DAMPIT

1	2	3	4	5	6	7	8	9	10	11	12
		Tersedianya Peralatan dan Perlengkapan Kantor	Jumlah Paket Peralatan dan Perlengkapan Kantor yang Disediakan	12 Paket	11.980.280,00	Kab. Malang	PENDAPATAN ASLI DAERAH (PAD)	7.Memperkuat reformasi politik, hukum dan birokrasi, serta memperkuat pencegahan dan pemberantasan korupsi, narkoba, judi, dan penyeludupan.	PD 3. Meningkatkan tata kelola pemerintahan dan pelayanan publik yang bersih, efektif dan anti korupsi		KECAMATAN DAMPIT
	7.01.01.2.06.0003	Penyediaan Peralatan Rumah Tangga			555.000,00						
		Tersedianya Peralatan Rumah Tangga	Jumlah Paket Peralatan Rumah Tangga yang Disediakan	1 Paket	555.000,00	Kab. Malang	PENDAPATAN ASLI DAERAH (PAD)	7.Memperkuat reformasi politik, hukum dan birokrasi, serta memperkuat pencegahan dan pemberantasan korupsi, narkoba, judi, dan penyeludupan.	PD 3. Meningkatkan tata kelola pemerintahan dan pelayanan publik yang bersih, efektif dan anti korupsi		KECAMATAN DAMPIT
	7.01.01.2.06.0005	Penyediaan Barang Cetakan dan Penggandaan			9.671.962,00						
		Tersedianya Barang Cetakan dan Penggandaan	Jumlah Paket Barang Cetakan dan Penggandaan yang Disediakan	12 Paket	9.671.962,00	Kab. Malang	PENDAPATAN ASLI DAERAH (PAD)	7.Memperkuat reformasi politik, hukum dan birokrasi, serta memperkuat pencegahan dan pemberantasan korupsi, narkoba, judi, dan penyeludupan.	PD 3. Meningkatkan tata kelola pemerintahan dan pelayanan publik yang bersih, efektif dan anti korupsi		KECAMATAN DAMPIT
	7.01.01.2.06.0008	Fasilitasi Kunjungan Tamu			19.915.000,00						
		Terlaksananya Fasilitasi Kunjungan Tamu	Jumlah Laporan Fasilitasi Kunjungan Tamu	12 Laporan	19.915.000,00	Kab. Malang	PENDAPATAN ASLI DAERAH (PAD)	7.Memperkuat reformasi politik, hukum dan birokrasi, serta memperkuat pencegahan dan pemberantasan korupsi, narkoba, judi, dan penyeludupan.	PD 3. Meningkatkan tata kelola pemerintahan dan pelayanan publik yang bersih, efektif dan anti korupsi		KECAMATAN DAMPIT
	7.01.01.2.06.0009	Penyelenggaraan Rapat Koordinasi dan Konsultasi SKPD			23.100.000,00						
		Terlaksananya Penyelenggaraan Rapat Koordinasi dan Konsultasi SKPD	Jumlah Laporan Penyelenggaraan Rapat Koordinasi dan Konsultasi SKPD	12 Laporan	23.100.000,00	Kab. Malang	PENDAPATAN ASLI DAERAH (PAD)	7.Memperkuat reformasi politik, hukum dan birokrasi, serta memperkuat pencegahan dan pemberantasan korupsi, narkoba, judi, dan penyeludupan.	PD 3. Meningkatkan tata kelola pemerintahan dan pelayanan publik yang bersih, efektif dan anti korupsi		KECAMATAN DAMPIT
		Jumlah Kegiatan Pengadaan Barang Milik Daerah Penunjang Urusan Pemerintahan Daerah			9.923.000,00					Kecamatan Dampit	
			Jumlah Paket Mebel yang Disediakan	1 Unit	4.723.000,00						
			Jumlah Unit Peralatan dan Mesin Lainnya yang Disediakan	1 Unit	5.200.000,00						
	7.01.01.2.07.0005	Pengadaan Mebel			4.723.000,00						
		Tersedianya Mebel	Jumlah Paket Mebel yang Disediakan	1 Unit	4.723.000,00	Kab. Malang	PENDAPATAN ASLI DAERAH (PAD)	7.Memperkuat reformasi politik, hukum dan birokrasi, serta memperkuat pencegahan dan pemberantasan korupsi, narkoba, judi, dan penyeludupan.	PD 3. Meningkatkan tata kelola pemerintahan dan pelayanan publik yang bersih, efektif dan anti korupsi		KECAMATAN DAMPIT
	7.01.01.2.07.0006	Pengadaan Peralatan dan Mesin Lainnya			5.200.000,00						
		Tersedianya Peralatan dan Mesin Lainnya	Jumlah Unit Peralatan dan Mesin Lainnya yang Disediakan	1 Unit	5.200.000,00	Kab. Malang	PENDAPATAN ASLI DAERAH (PAD)	7.Memperkuat reformasi politik, hukum dan birokrasi, serta memperkuat pencegahan dan pemberantasan korupsi, narkoba, judi, dan penyeludupan.	PD 3. Meningkatkan tata kelola pemerintahan dan pelayanan publik yang bersih, efektif dan anti korupsi		KECAMATAN DAMPIT
		Tersedianya Peralatan dan Mesin Lainnya	Jumlah Unit Peralatan dan Mesin Lainnya yang Disediakan	1 Unit	5.200.000,00	Kab. Malang	PENDAPATAN ASLI DAERAH (PAD)	7.Memperkuat reformasi politik, hukum dan birokrasi, serta memperkuat pencegahan dan pemberantasan korupsi, narkoba, judi, dan penyeludupan.	PD 3. Meningkatkan tata kelola pemerintahan dan pelayanan publik yang bersih, efektif dan anti korupsi		KECAMATAN DAMPIT
		Jumlah Kegiatan Penyediaan Jasa Komunikasi, Sumber Daya Air dan Listrik yang Disediakan			23.040.000,00					Kecamatan Dampit	
			Jumlah Laporan Penyediaan Jasa Komunikasi, Sumber Daya Air dan Listrik yang Disediakan	12 Laporan	23.040.000,00						
	7.01.01.2.08.0002	Penyediaan Jasa Komunikasi, Sumber Daya Air dan Listrik			23.040.000,00						
		Tersedianya Jasa Komunikasi, Sumber Daya Air dan Listrik	Jumlah Laporan Penyediaan Jasa Komunikasi, Sumber Daya Air dan Listrik yang Disediakan	12 Laporan	23.040.000,00	Kab. Malang	PENDAPATAN ASLI DAERAH (PAD)	7.Memperkuat reformasi politik, hukum dan birokrasi, serta memperkuat pencegahan dan pemberantasan korupsi, narkoba, judi, dan penyeludupan.	PD 3. Meningkatkan tata kelola pemerintahan dan pelayanan publik yang bersih, efektif dan anti korupsi		KECAMATAN DAMPIT
		Jumlah Kegiatan Pemeliharaan Barang Milik Daerah Penunjang Urusan Pemerintahan Daerah			14.392.000,00					Kecamatan Dampit	
			Jumlah Gedung Kantor dan Bangunan Lainnya yang Dipelihara/Direhabilitasi	2 Unit	5.996.000,00						
			Jumlah Kendaraan Perorangan Dinas atau Kendaraan Dinas Jabatan yang Dipelihara dan dibayarkan Pajaknya	2 Unit	6.130.000,00						

1	2	3	4	5	6	7	8	9	10	11	12
	7.01.01.2.09.0001	Penyediaan Jasa Pemeliharaan, Biaya Pemeliharaan, dan Pajak Kendaraan Perorangan Dinas atau Kendaraan Dinas Jabatan			6.130.000,00						
		Tersedianya Jasa Pemeliharaan, Biaya Pemeliharaan dan Pajak Kendaraan Perorangan Dinas atau Kendaraan Dinas Jabatan	Jumlah Kendaraan Perorangan Dinas atau Kendaraan Dinas Jabatan yang Dipelihara dan dibayarkan Pajaknya	1 Unit	6.130.000,00	Kab. Malang	PENDAPATAN ASLI DAERAH (PAD)	7.Memperkuat reformasi politik, hukum dan birokrasi, serta memperkuat pencegahan dan pemberantasan korupsi, narkoba, judi, dan penyeludupan.	PD 3. Meningkatkan tata kelola pemerintahan dan pelayanan publik yang bersih, efektif dan anti korupsi		KECAMATAN DAMPIT
	7.01.01.2.09.0009	Pemeliharaan/Rehabilitasi Gedung Kantor dan Bangunan Lainnya			5.996.000,00						
		Terlaksananya Pemeliharaan/Rehabilitasi Gedung Kantor dan Bangunan Lainnya	Jumlah Gedung Kantor dan Bangunan Lainnya yang Dipelihara/Direhabilitasi	2 Unit	5.996.000,00	Kab. Malang	PENDAPATAN ASLI DAERAH (PAD)	7.Memperkuat reformasi politik, hukum dan birokrasi, serta memperkuat pencegahan dan pemberantasan korupsi, narkoba, judi, dan penyeludupan.	PD 3. Meningkatkan tata kelola pemerintahan dan pelayanan publik yang bersih, efektif dan anti korupsi		KECAMATAN DAMPIT
		Terlaksananya Pemeliharaan/Rehabilitasi Gedung Kantor dan Bangunan Lainnya	Jumlah Gedung Kantor dan Bangunan Lainnya yang Dipelihara/Direhabilitasi	2 Unit	5.996.000,00	Kab. Malang	PENDAPATAN ASLI DAERAH (PAD)	7.Memperkuat reformasi politik, hukum dan birokrasi, serta memperkuat pencegahan dan pemberantasan korupsi, narkoba, judi, dan penyeludupan.	PD 3. Meningkatkan tata kelola pemerintahan dan pelayanan publik yang bersih, efektif dan anti korupsi		KECAMATAN DAMPIT
		Tercapainya kinerja PD dalam rangka pemenuhan tugas dan fungsi - KELURAHAN DAMPIT			***133.385.842,00***						
	7.01.01.2.05	Administrasi Kepegawaian Perangkat Daerah			20.441.300,00					Kecamatan Dampit	
		Jumlah Kegiatan Administrasi Kepegawaian Perangkat Daerah			20.441.300,00					Kecamatan Dampit	
			Jumlah Paket Pakaian Dinas beserta Atribut Kelengkapan	4 Paket	19.516.000,00						
	7.01.01.2.05.0002	Pengadaan Pakaian Dinas beserta Atribut Kelengkapannya			19.516.000,00						
		Tersedianya Pakaian Dinas beserta Atribut Kelengkapan	Jumlah Paket Pakaian Dinas beserta Atribut Kelengkapan	15 Paket	19.516.000,00	Kab. Malang	PENDAPATAN ASLI DAERAH (PAD)	7.Memperkuat reformasi politik, hukum dan birokrasi, serta memperkuat pencegahan dan pemberantasan korupsi, narkoba, judi, dan penyeludupan.	PD 3. Meningkatkan tata kelola pemerintahan dan pelayanan publik yang bersih, efektif dan anti korupsi		KECAMATAN DAMPIT
		Tersedianya Pakaian Dinas beserta Atribut Kelengkapan	Jumlah Paket Pakaian Dinas beserta Atribut Kelengkapan	15 Paket	19.516.000,00	Kab. Malang	PENDAPATAN ASLI DAERAH (PAD)	7.Memperkuat reformasi politik, hukum dan birokrasi, serta memperkuat pencegahan dan pemberantasan korupsi, narkoba, judi, dan penyeludupan.	PD 3. Meningkatkan tata kelola pemerintahan dan pelayanan publik yang bersih, efektif dan anti korupsi		KECAMATAN DAMPIT
	7.01.01.2.06	Administrasi Umum Perangkat Daerah			65.787.242,00					Kecamatan Dampit	
		Jumlah Kegiatan Administrasi Umum Perangkat Daerah			65.787.242,00					Kecamatan Dampit	
			Jumlah Laporan Fasilitasi Kunjungan Tamu	48 Laporan	19.915.000,00						
			Jumlah Laporan Penyelenggaraan Rapat Koordinasi dan Konsultasi SKPD	12 Laporan	23.100.000,00						
			Jumlah Paket Barang Cetakan dan Penggandaan yang Disediakan	4 Paket	9.671.962,00						
			Jumlah Paket Peralatan dan Perlengkapan Kantor yang Disediakan	6 Paket	11.980.280,00						
	7.01.01.2.06.0002	Penyediaan Peralatan dan Perlengkapan Kantor			11.980.280,00						
		Tersedianya Peralatan dan Perlengkapan Kantor	Jumlah Paket Peralatan dan Perlengkapan Kantor yang Disediakan	12 Paket	11.980.280,00	Kab. Malang	PENDAPATAN ASLI DAERAH (PAD)	7.Memperkuat reformasi politik, hukum dan birokrasi, serta memperkuat pencegahan dan pemberantasan korupsi, narkoba, judi, dan penyeludupan.	PD 3. Meningkatkan tata kelola pemerintahan dan pelayanan publik yang bersih, efektif dan anti korupsi		KECAMATAN DAMPIT
		Tersedianya Peralatan dan Perlengkapan Kantor	Jumlah Paket Peralatan dan Perlengkapan Kantor yang Disediakan	12 Paket	11.980.280,00	Kab. Malang	PENDAPATAN ASLI DAERAH (PAD)	7.Memperkuat reformasi politik, hukum dan birokrasi, serta memperkuat pencegahan dan pemberantasan korupsi, narkoba, judi, dan penyeludupan.	PD 3. Meningkatkan tata kelola pemerintahan dan pelayanan publik yang bersih, efektif dan anti korupsi		KECAMATAN DAMPIT
	7.01.01.2.06.0005	Penyediaan Barang Cetakan dan Penggandaan			9.671.962,00						
		Tersedianya Barang Cetakan dan Penggandaan	Jumlah Paket Barang Cetakan dan Penggandaan yang Disediakan	12 Paket	9.671.962,00	Kab. Malang	PENDAPATAN ASLI DAERAH (PAD)	7.Memperkuat reformasi politik, hukum dan birokrasi, serta memperkuat pencegahan dan pemberantasan korupsi, narkoba, judi, dan penyeludupan.	PD 3. Meningkatkan tata kelola pemerintahan dan pelayanan publik yang bersih, efektif dan anti korupsi		KECAMATAN DAMPIT
	7.01.01.2.06.0008	Fasilitasi Kunjungan Tamu			19.915.000,00						

1	2	3	4	5	6	7	8	9	10	11	12
		Terlaksananya Fasilitasi Kunjungan Tamu	Jumlah Laporan Fasilitasi Kunjungan Tamu	12 Laporan	19.915.000,00	Kab. Malang	PENDAPATAN ASLI DAERAH (PAD)	7.Memperkuat reformasi politik, hukum dan birokrasi, serta memperkuat pencegahan dan pemberantasan korupsi, narkoba, judi, dan penyeludupan.	PD 3. Meningkatkan tata kelola pemerintahan dan pelayanan publik yang bersih, efektif dan anti korupsi		KECAMATAN DAMPIT
	7.01.01.2.06.0009	Penyelenggaraan Rapat Koordinasi dan Konsultasi SKPD			23.100.000,00						
		Terlaksananya Penyelenggaraan Rapat Koordinasi dan Konsultasi SKPD	Jumlah Laporan Penyelenggaraan Rapat Koordinasi dan Konsultasi SKPD	12 Laporan	23.100.000,00	Kab. Malang	PENDAPATAN ASLI DAERAH (PAD)	7.Memperkuat reformasi politik, hukum dan birokrasi, serta memperkuat pencegahan dan pemberantasan korupsi, narkoba, judi, dan penyeludupan.	PD 3. Meningkatkan tata kelola pemerintahan dan pelayanan publik yang bersih, efektif dan anti korupsi		KECAMATAN DAMPIT
	7.01.01.2.07	Pengadaan Barang Milik Daerah Penunjang Urusan Pemerintah Daerah			9.923.000,00					Kecamatan Dampit	
		Jumlah Kegiatan Pengadaan Barang Milik Daerah Penunjang Urusan Pemerintahan Daerah			9.923.000,00					Kecamatan Dampit	
			Jumlah Unit Peralatan dan Mesin Lainnya yang Disediakan	2 Unit	5.200.000,00						
	7.01.01.2.07.0006	Pengadaan Peralatan dan Mesin Lainnya			5.200.000,00						
		Tersedianya Peralatan dan Mesin Lainnya	Jumlah Unit Peralatan dan Mesin Lainnya yang Disediakan	1 Unit	5.200.000,00	Kab. Malang	PENDAPATAN ASLI DAERAH (PAD)	7.Memperkuat reformasi politik, hukum dan birokrasi, serta memperkuat pencegahan dan pemberantasan korupsi, narkoba, judi, dan penyeludupan.	PD 3. Meningkatkan tata kelola pemerintahan dan pelayanan publik yang bersih, efektif dan anti korupsi		KECAMATAN DAMPIT
		Tersedianya Peralatan dan Mesin Lainnya	Jumlah Unit Peralatan dan Mesin Lainnya yang Disediakan	1 Unit	5.200.000,00	Kab. Malang	PENDAPATAN ASLI DAERAH (PAD)	7.Memperkuat reformasi politik, hukum dan birokrasi, serta memperkuat pencegahan dan pemberantasan korupsi, narkoba, judi, dan penyeludupan.	PD 3. Meningkatkan tata kelola pemerintahan dan pelayanan publik yang bersih, efektif dan anti korupsi		KECAMATAN DAMPIT
	7.01.01.2.08	Penyediaan Jasa Penunjang Urusan Pemerintahan Daerah			23.040.000,00					Kecamatan Dampit	
		Jumlah Kegiatan Penyediaan Jasa Komunikasi, Sumber Daya Air dan Listrik yang Disediakan			23.040.000,00					Kecamatan Dampit	
			Jumlah Laporan Penyediaan Jasa Komunikasi, Sumber Daya Air dan Listrik yang Disediakan	12 Laporan	23.040.000,00						
	7.01.01.2.08.0002	Penyediaan Jasa Komunikasi, Sumber Daya Air dan Listrik			23.040.000,00						
		Tersedianya Jasa Komunikasi, Sumber Daya Air dan Listrik	Jumlah Laporan Penyediaan Jasa Komunikasi, Sumber Daya Air dan Listrik yang Disediakan	12 Laporan	23.040.000,00	Kab. Malang	PENDAPATAN ASLI DAERAH (PAD)	7.Memperkuat reformasi politik, hukum dan birokrasi, serta memperkuat pencegahan dan pemberantasan korupsi, narkoba, judi, dan penyeludupan.	PD 3. Meningkatkan tata kelola pemerintahan dan pelayanan publik yang bersih, efektif dan anti korupsi		KECAMATAN DAMPIT
	7.01.01.2.09	Pemeliharaan Barang Milik Daerah Penunjang Urusan Pemerintahan Daerah			14.392.000,00					Kecamatan Dampit	
		Jumlah Kegiatan Pemeliharaan Barang Milik Daerah Penunjang Urusan Pemerintahan Daerah			14.392.000,00					Kecamatan Dampit	
			Jumlah Gedung Kantor dan Bangunan Lainnya yang Dipelihara/Direhabilitasi	2 Unit	5.996.000,00						
			Jumlah Kendaraan Perorangan Dinas atau Kendaraan Dinas Jabatan yang Dipelihara dan dibayarkan Pajaknya	2 Unit	6.130.000,00						
	7.01.01.2.09.0001	Penyediaan Jasa Pemeliharaan, Biaya Pemeliharaan, dan Pajak Kendaraan Perorangan Dinas atau Kendaraan Dinas Jabatan			6.130.000,00						
		Tersedianya Jasa Pemeliharaan, Biaya Pemeliharaan dan Pajak Kendaraan Perorangan Dinas atau Kendaraan Dinas Jabatan	Jumlah Kendaraan Perorangan Dinas atau Kendaraan Dinas Jabatan yang Dipelihara dan dibayarkan Pajaknya	1 Unit	6.130.000,00	Kab. Malang	PENDAPATAN ASLI DAERAH (PAD)	7.Memperkuat reformasi politik, hukum dan birokrasi, serta memperkuat pencegahan dan pemberantasan korupsi, narkoba, judi, dan penyeludupan.	PD 3. Meningkatkan tata kelola pemerintahan dan pelayanan publik yang bersih, efektif dan anti korupsi		KECAMATAN DAMPIT
	7.01.01.2.09.0009	Pemeliharaan/Rehabilitasi Gedung Kantor dan Bangunan Lainnya			5.996.000,00						

1	2	3	4	5	6	7	8	9	10	11	12
		Terlaksananya Pemeliharaan/Rehabilitasi Gedung Kantor dan Bangunan Lainnya	Jumlah Gedung Kantor dan Bangunan Lainnya yang Dipelihara/Direhabilitasi	2 Unit	5.996.000,00	Kab. Malang	PENDAPATAN ASLI DAERAH (PAD)	7.Memperkuat reformasi politik, hukum dan birokrasi, serta memperkuat pencegahan dan pemberantasan korupsi, narkoba, judi, dan penyeludupan.	PD 3. Meningkatkan tata kelola pemerintahan dan pelayanan publik yang bersih, efektif dan anti korupsi		KECAMATAN DAMPIT
		Terlaksananya Pemeliharaan/Rehabilitasi Gedung Kantor dan Bangunan Lainnya	Jumlah Gedung Kantor dan Bangunan Lainnya yang Dipelihara/Direhabilitasi	2 Unit	5.996.000,00	Kab. Malang	PENDAPATAN ASLI DAERAH (PAD)	7.Memperkuat reformasi politik, hukum dan birokrasi, serta memperkuat pencegahan dan pemberantasan korupsi, narkoba, judi, dan penyeludupan.	PD 3. Meningkatkan tata kelola pemerintahan dan pelayanan publik yang bersih, efektif dan anti korupsi		KECAMATAN DAMPIT
		Jumlah Kegiatan Pemeliharaan Barang Milik Daerah Penunjang Urusan Pemerintahan Daerah			14.392.000,00					Kecamatan Dampit	
			Jumlah Sarana dan Prasarana Pendukung Gedung Kantor atau Bangunan Lainnya yang Dipelihara/Direhabilitasi	-	2.266.000,00						
	7.01.01.2.09.0011	Pemeliharaan/Rehabilitasi Sarana dan Prasarana Pendukung Gedung Kantor atau Bangunan Lainnya			2.266.000,00						
		Terlaksananya Pemeliharaan/Rehabilitasi Sarana dan Prasarana Pendukung Gedung Kantor atau Bangunan Lainnya	Jumlah Sarana dan Prasarana Pendukung Gedung Kantor atau Bangunan Lainnya yang Dipelihara/Direhabilitasi	5 Unit	2.266.000,00	Kab. Malang	PENDAPATAN ASLI DAERAH (PAD)	7.Memperkuat reformasi politik, hukum dan birokrasi, serta memperkuat pencegahan dan pemberantasan korupsi, narkoba, judi, dan penyeludupan.	PD 3. Meningkatkan tata kelola pemerintahan dan pelayanan publik yang bersih, efektif dan anti korupsi		KECAMATAN DAMPIT
445.	**7.01.02**	**PROGRAM PENYELENGGARAAN PEMERINTAHAN DAN PELAYANAN PUBLIK**			**208.783.400,00**						
		Terselenggaranya pemerintahan dan pelayanan publik di wilayah kecamatan - KECAMATAN DAMPIT			***208.783.400,00***						
			1.Persentase pelayanan publik yang dilaksanakan dalam satu tahun (%)	100 %	208.783.400,00						
	7.01.02.2.01	Koordinasi Penyelenggaraan KegiatanPemerintahan di Tingkat Kecamatan			208.083.700,00					Kecamatan Dampit	
		Jumlah Kegiatan Koordinasi Penyelenggaraan Pemerintahan di Tingkat Kecamatan			208.083.700,00					Kecamatan Dampit	
			Jumlah Laporan Koordinasi/Sinergi Perencanaan dan Pelaksanaan Kegiatan Pemerintahan dengan Perangkat Daerah dan Instansi Vertikal Terkait	12 Laporan	208.083.700,00						
	7.01.02.2.01.0001	Koordinasi/Sinergi Perencanaan dan Pelaksanaan Kegiatan Pemerintahan dengan Perangkat Daerah dan Instansi Vertikal Terkait			208.083.700,00						
		Terlaksananya Koordinasi/Sinergi Perencanaan dan Pelaksanaan Kegiatan Pemerintahan dengan Perangkat Daerah dan Instansi Vertikal Terkait	Jumlah Laporan Koordinasi/Sinergi Perencanaan dan Pelaksanaan Kegiatan Pemerintahan dengan Perangkat Daerah dan Instansi Vertikal Terkait	11 Laporan	208.083.700,00	Kab. Malang	Sisa Lebih Perhitungan Anggaran Tahun Sebelumnya	7.Memperkuat reformasi politik, hukum dan birokrasi, serta memperkuat pencegahan dan pemberantasan korupsi, narkoba, judi, dan penyeludupan.	PD 3. Meningkatkan tata kelola pemerintahan dan pelayanan publik yang bersih, efektif dan anti korupsi		KECAMATAN DAMPIT
	7.01.02.2.04	Pelaksanaan Urusan Pemerintahan yang Dilimpahkan kepada Camat			699.700,00					Kecamatan Dampit	
		Jumlah Kegiatan Pelaksanaan Urusan Pemerintahan yang Dilimpahkan kepada Camat			699.700,00					Kecamatan Dampit	
			Jumlah Laporan Pelaksanaan Kewenangan Lain yang Dilimpahkan	2 Laporan	699.700,00						
	7.01.02.2.04.0003	Pelaksanaan Urusan Pemerintahan yang Terkait dengan Kewenangan Lain yang Dilimpahkan			699.700,00						
		Terlaksananya Urusan Pemerintahan yang Terkait dengan Kewenangan Lain yang Dilimpahkan	Jumlah Laporan Pelaksanaan Kewenangan Lain yang Dilimpahkan	2 Laporan	699.700,00	Kab. Malang	PENDAPATAN ASLI DAERAH (PAD)	7.Memperkuat reformasi politik, hukum dan birokrasi, serta memperkuat pencegahan dan pemberantasan korupsi, narkoba, judi, dan penyeludupan.	PD 3. Meningkatkan tata kelola pemerintahan dan pelayanan publik yang bersih, efektif dan anti korupsi		KECAMATAN DAMPIT

1	2	3	4	5	6	7	8	9	10	11	12
446.	**7.01.03**	**PROGRAM PEMBERDAYAAN MASYARAKAT DESA DAN KELURAHAN**			**0,00**						
		Terselenggaranya pemberdayaan masyarakat desa/kelurahan - KELURAHAN DAMPIT			***0,00***						
	7.01.03.2.02	Kegiatan Pemberdayaan Kelurahan			0,00					Kecamatan Dampit	
		-			0,00					Kecamatan Dampit	
			Jumlah Pokmas dan Ormas yang Melaksanakan Pemberdayaan Masyarakat di Kelurahan	3 Pokmas / Ormas	0,00						
			Jumlah Sarana dan Prasarana Kelurahan yang Terbangun	2 Unit	0,00						
	7.01.03.2.02.0002	Pembangunan Sarana dan Prasarana Kelurahan			0,00						
		Terbangunnya Sarana dan Prasarana Kelurahan	Jumlah Sarana dan Prasarana Kelurahan yang Terbangun	2 Unit	0,00	Provinsi Jawa Timur || Kab. Malang || Kecamatan Dampit || Kelurahan Dampit || 0	-	7.Memperkuat reformasi politik, hukum dan birokrasi, serta memperkuat pencegahan dan pemberantasan korupsi, narkoba, judi, dan penyeludupan.	PD 3. Meningkatkan tata kelola pemerintahan dan pelayanan publik yang bersih, efektif dan anti korupsi		KECAMATAN DAMPIT
	7.01.03.2.02.0003	Pemberdayaan Masyarakat di Kelurahan			0,00						
		Terlaksananya Pemberdayaan Masyarakat di Kelurahan	Jumlah Pokmas dan Ormas yang Melaksanakan Pemberdayaan Masyarakat di Kelurahan	4 Pokmas / Ormas	0,00	Provinsi Jawa Timur || Kab. Malang || Kecamatan Dampit || Kelurahan Dampit || 0	-	7.Memperkuat reformasi politik, hukum dan birokrasi, serta memperkuat pencegahan dan pemberantasan korupsi, narkoba, judi, dan penyeludupan.	PD 3. Meningkatkan tata kelola pemerintahan dan pelayanan publik yang bersih, efektif dan anti korupsi		KECAMATAN DAMPIT
447.	**7.01.04**	**PROGRAM KOORDINASI KETENTRAMAN DAN KETERTIBAN UMUM**			**452.800,00**						
		Terselenggaranya koordinasi ketentraman dan ketertiban umum - KECAMATAN DAMPIT			***452.800,00***						
			1.Persentase kegiatan koordinasi ketentraman dan ketertiban umum dalam satu tahun (%)	100 %	452.800,00						
	7.01.04.2.01	Koordinasi Upaya Penyelenggaraan Ketenteraman dan Ketertiban Umum			452.800,00					Kecamatan Dampit	
		Jumlah Kegiatan Koordinasi Upaya Penyelenggaraan Ketentraman dan Ketertiban Umum			452.800,00					Kecamatan Dampit	
			Jumlah Laporan Hasil Sinergitas dengan Kepolisian Negara Republik Indonesia, Tentara Nasional Indonesia dan Instansi Vertikal di Wilayah Kecamatan	12 Laporan	452.800,00						
	7.01.04.2.01.0001	Sinergitas dengan Kepolisian Negara Republik Indonesia, Tentara Nasional Indonesia dan Instansi Vertikal di Wilayah Kecamatan			452.800,00						
		Terlaksananya Sinergitas dengan Kepolisian Negara Republik Indonesia, Tentara Nasional Indonesia dan Instansi Vertikal di Wilayah Kecamatan	Jumlah Laporan Hasil Sinergitas dengan Kepolisian Negara Republik Indonesia, Tentara Nasional Indonesia dan Instansi Vertikal di Wilayah Kecamatan	12 Laporan	452.800,00	Kab. Malang	PENDAPATAN ASLI DAERAH (PAD)	7.Memperkuat reformasi politik, hukum dan birokrasi, serta memperkuat pencegahan dan pemberantasan korupsi, narkoba, judi, dan penyeludupan.	PD 3. Meningkatkan tata kelola pemerintahan dan pelayanan publik yang bersih, efektif dan anti korupsi		KECAMATAN DAMPIT
448.	**7.01.05**	**PROGRAM PENYELENGGARAAN URUSAN PEMERINTAHAN UMUM**			**452.900,00**						
		Terselenggaranya pemerintahan umum di kecamatan - KECAMATAN DAMPIT			***452.900,00***						
			1.Persentase penyelenggaraan urusan pemerintahan umum yang dilaksanakan dalam satu tahun (%)	100 %	452.900,00						

1	2	3	4	5	6	7	8	9	10	11	12
	7.01.05.2.01	Penyelenggaraan Urusan Pemerintahan Umum Sesuai Penugasan Kepala Daerah			452.900,00					Kecamatan Dampit	
		Jumlah Kegiatan Penyelenggaraan Urusan Pemerintahan Umum Sesuai Penugasan Kepala Daerah			452.900,00					Kecamatan Dampit	
			Jumlah Orang yang Mengikuti Fasilitasi, Koordinasi dan Pembinaan (Bimtek, Sosialisasi, Konsultasi) Wawasan Kebangsaan dan Ketahanan Nasional	12 Orang	452.900,00						
	7.01.05.2.01.0002	Fasilitasi, Koordinasi dan Pembinaan (Bimtek, Sosialisasi, Konsultasi) Wawasan Kebangsaan dan Ketahanan Nasional			452.900,00						
		Terlaksananya Fasilitasi, Koordinasi dan Pembinaan (Bimtek, Sosialisasi, Konsultasi) Wawasan Kebangsaan dan Ketahanan Nasional	Jumlah Orang yang Mengikuti Fasilitasi, Koordinasi dan Pembinaan (Bimtek, Sosialisasi, Konsultasi) Wawasan Kebangsaan dan Ketahanan Nasional	12 Orang	452.900,00	Kab. Malang	PENDAPATAN ASLI DAERAH (PAD)	7.Memperkuat reformasi politik, hukum dan birokrasi, serta memperkuat pencegahan dan pemberantasan korupsi, narkoba, judi, dan penyeludupan.	PD 3. Meningkatkan tata kelola pemerintahan dan pelayanan publik yang bersih, efektif dan anti korupsi		KECAMATAN DAMPIT
449.	**7.01.06**	**PROGRAM PEMBINAAN DAN PENGAWASAN PEMERINTAHAN DESA**			**1.538.950,00**						
		Terselenggaranya pembinaan dan pengawasan pemerintahan desa - KECAMATAN DAMPIT			***1.538.950,00***						
			1.Persentase pembinaan dan pengawasan pemerintahan desa yang dilaksanakan dalam satu tahun (%)	100 %	1.538.950,00						
	7.01.06.2.01	Fasilitasi, Rekomendasi dan KoordinasiPembinaan dan Pengawasan Pemerintahan Desa			1.538.950,00					Kecamatan Dampit	
		Jumlah Kegiatan Fasilitasi, Rekomendasi dan Koordinasi Pembinaan dan Pengawasan Pemerintahan Desa			1.538.950,00					Kecamatan Dampit	
			Jumlah Dokumen yang Difasilitasi dalam rangka Administrasi Tata Pemerintahan Desa	11 Dokumen	1.538.950,00						
	7.01.06.2.01.0002	Fasilitasi Administrasi Tata Pemerintahan Desa			1.538.950,00						
		Terlaksananya Fasilitasi Administrasi Tata Pemerintahan Desa	Jumlah Dokumen yang Difasilitasi dalam rangka Administrasi Tata Pemerintahan Desa	11 Dokumen	1.538.950,00	Kab. Malang	PENDAPATAN ASLI DAERAH (PAD)	7.Memperkuat reformasi politik, hukum dan birokrasi, serta memperkuat pencegahan dan pemberantasan korupsi, narkoba, judi, dan penyeludupan.	PD 3. Meningkatkan tata kelola pemerintahan dan pelayanan publik yang bersih, efektif dan anti korupsi		KECAMATAN DAMPIT
		KELURAHAN DAMPIT			**872.540.476,00**						
	7	**UNSUR KEWILAYAHAN**			**872.540.476,00**						
	7.01	**KECAMATAN**			**872.540.476,00**						
450.	**7.01.01**	**PROGRAM PENUNJANG URUSAN PEMERINTAHAN DAERAH KABUPATEN/KOTA**			**75.377.993,00**						
			Persentase capaian kinerja perangkat daerah(%)	100 %	75.377.993,00						
	7.01.01.2.05	Administrasi Kepegawaian Perangkat Daerah			5.643.000,00					-	
		Terlaksananya Kegiatan Administrasi Kepegawaian Perangkat Daerah			5.643.000,00					-	
			Jumlah Paket Pakaian Dinas beserta Atribut Kelengkapan	-	5.643.000,00						
	7.01.01.2.05.0002	Pengadaan Pakaian Dinas beserta Atribut Kelengkapannya			5.643.000,00						
		Tersedianya Pakaian Dinas beserta Atribut Kelengkapan	Jumlah Paket Pakaian Dinas beserta Atribut Kelengkapan	5 Paket	5.643.000,00	Provinsi Jawa Timur || Kab. Malang || Kecamatan Dampit || Kelurahan Dampit || 0	PENDAPATAN ASLI DAERAH (PAD)	7.Memperkuat reformasi politik, hukum dan birokrasi, serta memperkuat pencegahan dan pemberantasan korupsi, narkoba, judi, dan penyeludupan.	PD 3. Meningkatkan tata kelola pemerintahan dan pelayanan publik yang bersih, efektif dan anti korupsi		KELURAHAN DAMPIT
	7.01.01.2.06	Administrasi Umum Perangkat Daerah			39.025.993,00					-	

1	2	3	4	5	6	7	8	9	10	11	12
		Terlaksananya Kegiatan Administrasi Umum Perangkat Daerah			39.025.993,00					-	
			Jumlah Laporan Fasilitasi Kunjungan Tamu	-	9.450.000,00						
			Jumlah Laporan Penyelenggaraan Rapat Koordinasi dan Konsultasi SKPD	-	13.500.000,00						
			Jumlah Paket Barang Cetakan dan Penggandaan yang Disediakan	-	9.357.913,00						
			Jumlah Paket Peralatan dan Perlengkapan Kantor yang Disediakan	-	6.718.080,00						
	7.01.01.2.06.0002	Penyediaan Peralatan dan Perlengkapan Kantor			6.718.080,00						
		Tersedianya Peralatan dan Perlengkapan Kantor	Jumlah Paket Peralatan dan Perlengkapan Kantor yang Disediakan	5 Paket	6.718.080,00	Provinsi Jawa Timur || Kab. Malang || Kecamatan Dampit || Kelurahan Dampit || 0	PENDAPATAN ASLI DAERAH (PAD)	7.Memperkuat reformasi politik, hukum dan birokrasi, serta memperkuat pencegahan dan pemberantasan korupsi, narkoba, judi, dan penyeludupan.	PD 3. Meningkatkan tata kelola pemerintahan dan pelayanan publik yang bersih, efektif dan anti korupsi		KELURAHAN DAMPIT
	7.01.01.2.06.0005	Penyediaan Barang Cetakan dan Penggandaan			9.357.913,00						
		Tersedianya Barang Cetakan dan Penggandaan	Jumlah Paket Barang Cetakan dan Penggandaan yang Disediakan	5 Paket	9.357.913,00	Provinsi Jawa Timur || Kab. Malang || Kecamatan Dampit || Kelurahan Dampit || 0	PENDAPATAN ASLI DAERAH (PAD)	7.Memperkuat reformasi politik, hukum dan birokrasi, serta memperkuat pencegahan dan pemberantasan korupsi, narkoba, judi, dan penyeludupan.	PD 3. Meningkatkan tata kelola pemerintahan dan pelayanan publik yang bersih, efektif dan anti korupsi		KELURAHAN DAMPIT
	7.01.01.2.06.0008	Fasilitasi Kunjungan Tamu			9.450.000,00						
		Terlaksananya Fasilitasi Kunjungan Tamu	Jumlah Laporan Fasilitasi Kunjungan Tamu	6 Laporan	9.450.000,00	Provinsi Jawa Timur || Kab. Malang || Kecamatan Dampit || Kelurahan Dampit || 0	PENDAPATAN ASLI DAERAH (PAD)	7.Memperkuat reformasi politik, hukum dan birokrasi, serta memperkuat pencegahan dan pemberantasan korupsi, narkoba, judi, dan penyeludupan.	PD 3. Meningkatkan tata kelola pemerintahan dan pelayanan publik yang bersih, efektif dan anti korupsi		KELURAHAN DAMPIT
	7.01.01.2.06.0009	Penyelenggaraan Rapat Koordinasi dan Konsultasi SKPD			13.500.000,00						
		Terlaksananya Penyelenggaraan Rapat Koordinasi dan Konsultasi SKPD	Jumlah Laporan Penyelenggaraan Rapat Koordinasi dan Konsultasi SKPD	6 Laporan	13.500.000,00	Provinsi Jawa Timur || Kab. Malang || Kecamatan Dampit || Kelurahan Dampit || 0	PENDAPATAN ASLI DAERAH (PAD)	7.Memperkuat reformasi politik, hukum dan birokrasi, serta memperkuat pencegahan dan pemberantasan korupsi, narkoba, judi, dan penyeludupan.	PD 3. Meningkatkan tata kelola pemerintahan dan pelayanan publik yang bersih, efektif dan anti korupsi		KELURAHAN DAMPIT
	7.01.01.2.08	Penyediaan Jasa Penunjang Urusan Pemerintahan Daerah			13.200.000,00					-	
		Terlaksananya Kegiatan Penyediaan Jasa Penunjang Urusan Pemerintahan Daerah			13.200.000,00					-	
			Jumlah Laporan Penyediaan Jasa Komunikasi, Sumber Daya Air dan Listrik yang Disediakan	-	13.200.000,00						
	7.01.01.2.08.0002	Penyediaan Jasa Komunikasi, Sumber Daya Air dan Listrik			13.200.000,00						
		Tersedianya Jasa Komunikasi, Sumber Daya Air dan Listrik	Jumlah Laporan Penyediaan Jasa Komunikasi, Sumber Daya Air dan Listrik yang Disediakan	12 Laporan	13.200.000,00	Provinsi Jawa Timur || Kab. Malang || Kecamatan Dampit || Kelurahan Dampit || 0	PENDAPATAN ASLI DAERAH (PAD)	7.Memperkuat reformasi politik, hukum dan birokrasi, serta memperkuat pencegahan dan pemberantasan korupsi, narkoba, judi, dan penyeludupan.	PD 3. Meningkatkan tata kelola pemerintahan dan pelayanan publik yang bersih, efektif dan anti korupsi		KELURAHAN DAMPIT
	7.01.01.2.09	Pemeliharaan Barang Milik Daerah Penunjang Urusan Pemerintahan Daerah			17.509.000,00					-	
		Terlaksananya Kegiatan Pemeliharaan Barang Milik Daerah Penunjang Urusan Pemerintahan			17.509.000,00					-	
			Jumlah Gedung Kantor dan Bangunan Lainnya yang Dipelihara/Direhabilitasi	-	16.165.000,00						
			Jumlah Kendaraan Perorangan Dinas atau Kendaraan Dinas Jabatan yang Dipelihara dan dibayarkan Pajaknya	-	211.000,00						

1	2	3	4	5	6	7	8	9	10	11	12
			Jumlah Sarana dan Prasarana Gedung Kantor atau Bangunan Lainnya yang Dipelihara/Direhabilitasi	-	1.133.000,00						
	7.01.01.2.09.0001	Penyediaan Jasa Pemeliharaan, Biaya Pemeliharaan, dan Pajak Kendaraan Perorangan Dinas atau Kendaraan Dinas Jabatan			211.000,00						
		Tersedianya Jasa Pemeliharaan, Biaya Pemeliharaan dan Pajak Kendaraan Perorangan Dinas atau Kendaraan Dinas Jabatan	Jumlah Kendaraan Perorangan Dinas atau Kendaraan Dinas Jabatan yang Dipelihara dan dibayarkan Pajaknya	1 Unit	211.000,00	Provinsi Jawa Timur || Kab. Malang || Kecamatan Dampit || Kelurahan Dampit || 0	PENDAPATAN ASLI DAERAH (PAD)	7.Memperkuat reformasi politik, hukum dan birokrasi, serta memperkuat pencegahan dan pemberantasan korupsi, narkoba, judi, dan penyeludupan.	PD 3. Meningkatkan tata kelola pemerintahan dan pelayanan publik yang bersih, efektif dan anti korupsi		KELURAHAN DAMPIT
	7.01.01.2.09.0009	Pemeliharaan/Rehabilitasi Gedung Kantor dan Bangunan Lainnya			16.165.000,00						
		Terlaksananya Pemeliharaan/Rehabilitasi Gedung Kantor dan Bangunan Lainnya	Jumlah Gedung Kantor dan Bangunan Lainnya yang Dipelihara/Direhabilitasi	1 Unit	16.165.000,00	Provinsi Jawa Timur || Kab. Malang || Kecamatan Dampit || Kelurahan Dampit || 0	PENDAPATAN ASLI DAERAH (PAD)	7.Memperkuat reformasi politik, hukum dan birokrasi, serta memperkuat pencegahan dan pemberantasan korupsi, narkoba, judi, dan penyeludupan.	PD 3. Meningkatkan tata kelola pemerintahan dan pelayanan publik yang bersih, efektif dan anti korupsi		KELURAHAN DAMPIT
	7.01.01.2.09.0010	Pemeliharaan/Rehabilitasi Sarana dan Prasarana Gedung Kantor atau Bangunan Lainnya			1.133.000,00						
		Terlaksananya Pemeliharaan/Rehabilitasi Sarana dan Prasarana Gedung Kantor atau Bangunan Lainnya	Jumlah Sarana dan Prasarana Gedung Kantor atau Bangunan Lainnya yang Dipelihara/Direhabilitasi	5 Unit	1.133.000,00	Provinsi Jawa Timur || Kab. Malang || Kecamatan Dampit || Kelurahan Dampit || 0	PENDAPATAN ASLI DAERAH (PAD)	7.Memperkuat reformasi politik, hukum dan birokrasi, serta memperkuat pencegahan dan pemberantasan korupsi, narkoba, judi, dan penyeludupan.	PD 3. Meningkatkan tata kelola pemerintahan dan pelayanan publik yang bersih, efektif dan anti korupsi		KELURAHAN DAMPIT
451.	**7.01.03**	**PROGRAM PEMBERDAYAAN MASYARAKAT DESA DAN KELURAHAN**			**797.162.483,00**						
			PERSENTASE PROGRAM PEMBERDAYAAN MASYARAKAT DESA DAN KELURAHAN	100 %	797.162.483,00						
	7.01.03.2.02	Kegiatan Pemberdayaan Kelurahan			797.162.483,00					-	
		Terlaksananya Kegiatan Pemberdayaan Kelurahan Dampit			797.162.483,00					-	
			Jumlah Pokmas dan Ormas yang Melaksanakan Pemberdayaan Masyarakat di Kelurahan	-	554.683.800,00						
			Jumlah Sarana dan Prasarana Kelurahan yang Terbangun	-	242.478.683,00						
	7.01.03.2.02.0002	Pembangunan Sarana dan Prasarana Kelurahan			242.478.683,00						
		Terbangunnya Sarana dan Prasarana Kelurahan	Jumlah Sarana dan Prasarana Kelurahan yang Terbangun	2 Unit	242.478.683,00	Provinsi Jawa Timur || Kab. Malang || Kecamatan Dampit || Kelurahan Dampit || 0	DAU Tambahan Dukungan Pendanaan Kelurahan	7.Memperkuat reformasi politik, hukum dan birokrasi, serta memperkuat pencegahan dan pemberantasan korupsi, narkoba, judi, dan penyeludupan.	PD 3. Meningkatkan tata kelola pemerintahan dan pelayanan publik yang bersih, efektif dan anti korupsi		KELURAHAN DAMPIT
	7.01.03.2.02.0003	Pemberdayaan Masyarakat di Kelurahan			554.683.800,00						
		Terlaksananya Pemberdayaan Masyarakat di Kelurahan	Jumlah Pokmas dan Ormas yang Melaksanakan Pemberdayaan Masyarakat di Kelurahan	3 Pokmas / Ormas	554.683.800,00	Provinsi Jawa Timur || Kab. Malang || Kecamatan Dampit || Kelurahan Dampit || 0	Lain-lain PAD Yang Sah	7.Memperkuat reformasi politik, hukum dan birokrasi, serta memperkuat pencegahan dan pemberantasan korupsi, narkoba, judi, dan penyeludupan.	PD 3. Meningkatkan tata kelola pemerintahan dan pelayanan publik yang bersih, efektif dan anti korupsi		KELURAHAN DAMPIT
		KECAMATAN AMPELGADING			**2.391.885.879,00**						
	7	**UNSUR KEWILAYAHAN**			**2.391.885.879,00**						
	7.01	**KECAMATAN**			**2.391.885.879,00**						
452.	**7.01.01**	**PROGRAM PENUNJANG URUSAN PEMERINTAHAN DAERAH KABUPATEN/KOTA**			**2.175.620.879,00**						
		Tercapainya kinerja PD dalam rangka pemenuhan tugas dan fungsi - KECAMATAN AMPELGADING			***2.173.401.379,00***						

1	2	3	4	5	6	7	8	9	10	11	12
			1.Persentase capaian kinerja perangkat daerah	100 %	2.173.401.379,00						
	7.01.01.2.01	Perencanaan, Penganggaran, dan Evaluasi Kinerja Perangkat Daerah			6.659.000,00					Kecamatan Ampelgading	
		Jumlah Dokumen Perencanaan, Penganggaran, dan Evaluasi Kinerja Perangkat Daerah yang Disusun sesuai Aturan dan Tepat Waktu			6.659.000,00					Kecamatan Ampelgading	
			Jumlah Dokumen DPA-SKPD dan Laporan Hasil Koordinasi Penyusunan Dokumen DPA-SKPD	1 Dokumen	419.500,00						
			Jumlah Dokumen Perencanaan Perangkat Daerah	2 Dokumen	1.306.000,00						
			Jumlah Dokumen Perubahan DPA-SKPD dan Laporan Hasil Koordinasi Penyusunan Dokumen Perubahan DPA-SKPD	1 Dokumen	419.500,00						
			Jumlah Dokumen Perubahan RKA-SKPD dan Laporan Hasil Koordinasi Penyusunan Dokumen Perubahan RKA-SKPD	1 Dokumen	852.000,00						
			Jumlah Dokumen RKA-SKPD dan Laporan Hasil Koordinasi Penyusunan Dokumen RKA-SKPD	1 Dokumen	702.000,00						
			Jumlah Laporan Capaian Kinerja dan Ikhtisar Realisasi Kinerja SKPD dan Laporan Hasil Koordinasi Penyusunan Laporan Capaian Kinerja dan Ikhtisar Realisasi Kinerja SKPD	7 Laporan	1.145.000,00						
			Jumlah Laporan Evaluasi Kinerja Perangkat Daerah	2 Laporan	1.815.000,00						
	7.01.01.2.01.0001	Penyusunan Dokumen Perencanaan Perangkat Daerah			1.306.000,00						
		Tersusunnya Dokumen Perencanaan Perangkat Daerah	Jumlah Dokumen Perencanaan Perangkat Daerah	2 Dokumen	1.306.000,00	Kab. Malang	PENDAPATAN ASLI DAERAH (PAD)	7.Memperkuat reformasi politik, hukum dan birokrasi, serta memperkuat pencegahan dan pemberantasan korupsi, narkoba, judi, dan penyeludupan.	PD 3. Meningkatkan tata kelola pemerintahan dan pelayanan publik yang bersih, efektif dan anti korupsi		KECAMATAN AMPELGADING
	7.01.01.2.01.0002	Koordinasi dan Penyusunan Dokumen RKA-SKPD			702.000,00						
		Tersedianya Dokumen RKA-SKPD dan Laporan Hasil Koordinasi Penyusunan Dokumen RKA-SKPD	Jumlah Dokumen RKA-SKPD dan Laporan Hasil Koordinasi Penyusunan Dokumen RKA-SKPD	1 Dokumen	702.000,00	Kab. Malang	PENDAPATAN ASLI DAERAH (PAD)	7.Memperkuat reformasi politik, hukum dan birokrasi, serta memperkuat pencegahan dan pemberantasan korupsi, narkoba, judi, dan penyeludupan.	PD 3. Meningkatkan tata kelola pemerintahan dan pelayanan publik yang bersih, efektif dan anti korupsi		KECAMATAN AMPELGADING
	7.01.01.2.01.0003	Koordinasi dan Penyusunan Dokumen Perubahan RKA-SKPD			852.000,00						
		Tersedianya Dokumen Perubahan RKA-SKPD dan Laporan Hasil Koordinasi Penyusunan Dokumen Perubahan RKA-SKPD	Jumlah Dokumen Perubahan RKA-SKPD dan Laporan Hasil Koordinasi Penyusunan Dokumen Perubahan RKA-SKPD	1 Dokumen	852.000,00	Kab. Malang	PENDAPATAN ASLI DAERAH (PAD)	7.Memperkuat reformasi politik, hukum dan birokrasi, serta memperkuat pencegahan dan pemberantasan korupsi, narkoba, judi, dan penyeludupan.	PD 3. Meningkatkan tata kelola pemerintahan dan pelayanan publik yang bersih, efektif dan anti korupsi		KECAMATAN AMPELGADING
	7.01.01.2.01.0004	Koordinasi dan Penyusunan DPA-SKPD			419.500,00						
		Tersedianya Dokumen DPA-SKPD dan Laporan Hasil Koordinasi Penyusunan Dokumen DPA-SKPD	Jumlah Dokumen DPA-SKPD dan Laporan Hasil Koordinasi Penyusunan Dokumen DPA-SKPD	1 Dokumen	419.500,00	Kab. Malang	PENDAPATAN ASLI DAERAH (PAD)	7.Memperkuat reformasi politik, hukum dan birokrasi, serta memperkuat pencegahan dan pemberantasan korupsi, narkoba, judi, dan penyeludupan.	PD 3. Meningkatkan tata kelola pemerintahan dan pelayanan publik yang bersih, efektif dan anti korupsi		KECAMATAN AMPELGADING
	7.01.01.2.01.0005	Koordinasi dan Penyusunan Perubahan DPA- SKPD			419.500,00						
		Tersedianya Dokumen Perubahan DPA-SKPD dan Laporan Hasil Koordinasi Penyusunan Dokumen Perubahan DPA-SKPD	Jumlah Dokumen Perubahan DPA-SKPD dan Laporan Hasil Koordinasi Penyusunan Dokumen Perubahan DPA-SKPD	1 Dokumen	419.500,00	Kab. Malang	PENDAPATAN ASLI DAERAH (PAD)	7.Memperkuat reformasi politik, hukum dan birokrasi, serta memperkuat pencegahan dan pemberantasan korupsi, narkoba, judi, dan penyeludupan.	PD 3. Meningkatkan tata kelola pemerintahan dan pelayanan publik yang bersih, efektif dan anti korupsi		KECAMATAN AMPELGADING
	7.01.01.2.01.0006	Koordinasi dan Penyusunan Laporan Capaian Kinerja dan Ikhtisar Realisasi Kinerja SKPD			1.145.000,00						

1	2	3	4	5	6	7	8	9	10	11	12
		Tersedianya Laporan Capaian Kinerja dan Ikhtisar Realisasi Kinerja SKPD dan Laporan Hasil Koordinasi Penyusunan Laporan Capaian Kinerja dan Ikhtisar Realisasi Kinerja SKPD	Jumlah Laporan Capaian Kinerja dan Ikhtisar Realisasi Kinerja SKPD dan Laporan Hasil Koordinasi Penyusunan Laporan Capaian Kinerja dan Ikhtisar Realisasi Kinerja SKPD	7 Laporan	1.145.000,00	Kab. Malang	PENDAPATAN ASLI DAERAH (PAD)	7.Memperkuat reformasi politik, hukum dan birokrasi, serta memperkuat pencegahan dan pemberantasan korupsi, narkoba, judi, dan penyeludupan.	PD 3. Meningkatkan tata kelola pemerintahan dan pelayanan publik yang bersih, efektif dan anti korupsi		KECAMATAN AMPELGADING
	7.01.01.2.01.0007	Evaluasi Kinerja Perangkat Daerah			1.815.000,00						
		Terlaksananya Evaluasi Kinerja Perangkat Daerah	Jumlah Laporan Evaluasi Kinerja Perangkat Daerah	2 Laporan	1.815.000,00	Kab. Malang	PENDAPATAN ASLI DAERAH (PAD)	7.Memperkuat reformasi politik, hukum dan birokrasi, serta memperkuat pencegahan dan pemberantasan korupsi, narkoba, judi, dan penyeludupan.	PD 3. Meningkatkan tata kelola pemerintahan dan pelayanan publik yang bersih, efektif dan anti korupsi		KECAMATAN AMPELGADING
	7.01.01.2.02	Administrasi Keuangan Perangkat Daerah			2.048.265.079,00					Kecamatan Ampelgading	
		Jumlah dokumen Administrasi Keuangan Perangkat Daerah			2.048.265.079,00					Kecamatan Ampelgading	
			Jumlah Laporan Keuangan Akhir Tahun SKPD dan Laporan Hasil Koordinasi Penyusunan Laporan Keuangan Akhir Tahun SKPD	1 Laporan	610.000,00						
			Jumlah Laporan Keuangan Bulanan/ Triwulanan/ Semesteran SKPD dan Laporan Koordinasi Penyusunan Laporan Keuangan Bulanan/Triwulanan/Semesteran SKPD	4 Laporan	300.000,00						
			Jumlah Orang yang Menerima Gaji dan Tunjangan ASN	15 Orang/bulan	2.047.355.079,00						
	7.01.01.2.02.0001	Penyediaan Gaji dan Tunjangan ASN			2.047.355.079,00						
		Tersedianya Gaji dan Tunjangan ASN	Jumlah Orang yang Menerima Gaji dan Tunjangan ASN	10 Orang/bulan	2.047.355.079,00	Kab. Malang	PENDAPATAN ASLI DAERAH (PAD)	7.Memperkuat reformasi politik, hukum dan birokrasi, serta memperkuat pencegahan dan pemberantasan korupsi, narkoba, judi, dan penyeludupan.	PD 3. Meningkatkan tata kelola pemerintahan dan pelayanan publik yang bersih, efektif dan anti korupsi		KECAMATAN AMPELGADING
	7.01.01.2.02.0005	Koordinasi dan Penyusunan Laporan Keuangan Akhir Tahun SKPD			610.000,00						
		Tersedianya Laporan Keuangan Akhir Tahun SKPD dan Laporan Hasil Koordinasi Penyusunan Laporan Keuangan Akhir Tahun SKPD	Jumlah Laporan Keuangan Akhir Tahun SKPD dan Laporan Hasil Koordinasi Penyusunan Laporan Keuangan Akhir Tahun SKPD	1 Laporan	610.000,00	Kab. Malang	PENDAPATAN ASLI DAERAH (PAD)	7.Memperkuat reformasi politik, hukum dan birokrasi, serta memperkuat pencegahan dan pemberantasan korupsi, narkoba, judi, dan penyeludupan.	PD 3. Meningkatkan tata kelola pemerintahan dan pelayanan publik yang bersih, efektif dan anti korupsi		KECAMATAN AMPELGADING
	7.01.01.2.02.0007	Koordinasi dan Penyusunan Laporan Keuangan Bulanan/ Triwulanan/ Semesteran SKPD			300.000,00						
		Tersedianya Laporan Keuangan Bulanan/Triwulanan/Semesteran SKPD dan Laporan Koordinasi Penyusunan Laporan Keuangan Bulanan/Triwulanan/Semesteran SKPD	Jumlah Laporan Keuangan Bulanan/ Triwulanan/ Semesteran SKPD dan Laporan Koordinasi Penyusunan Laporan Keuangan Bulanan/Triwulanan/Semesteran SKPD	4 Laporan	300.000,00	Kab. Malang	PENDAPATAN ASLI DAERAH (PAD)	7.Memperkuat reformasi politik, hukum dan birokrasi, serta memperkuat pencegahan dan pemberantasan korupsi, narkoba, judi, dan penyeludupan.	PD 3. Meningkatkan tata kelola pemerintahan dan pelayanan publik yang bersih, efektif dan anti korupsi		KECAMATAN AMPELGADING
	7.01.01.2.05	Administrasi Kepegawaian Perangkat Daerah			5.270.000,00					Kecamatan Ampelgading	
		Jumlah Dokumen kepegawaian perangkat daerah yang terfasilitasi dalam menunjang kinerja Perangkat Daerah			5.270.000,00					Kecamatan Ampelgading	
			Jumlah Dokumen Hasil Koordinasi dan Pelaksanaaan Sistem Informasi Kepegawaian	4 Dokumen	1.800.000,00						
			Jumlah Dokumen Monitoring, Evaluasi, dan Penilaian Kinerja Pegawai	6 Dokumen	900.000,00						
			Jumlah Paket Pakaian Dinas beserta Atribut Kelengkapan	15 Paket	2.570.000,00						
	7.01.01.2.05.0002	Pengadaan Pakaian Dinas beserta Atribut Kelengkapannya			2.570.000,00						
		Tersedianya Pakaian Dinas beserta Atribut Kelengkapan	Jumlah Paket Pakaian Dinas beserta Atribut Kelengkapan	2 Paket	2.570.000,00	Kab. Malang	PENDAPATAN ASLI DAERAH (PAD)	7.Memperkuat reformasi politik, hukum dan birokrasi, serta memperkuat pencegahan dan pemberantasan korupsi, narkoba, judi, dan penyeludupan.	PD 3. Meningkatkan tata kelola pemerintahan dan pelayanan publik yang bersih, efektif dan anti korupsi		KECAMATAN AMPELGADING

1	2	3	4	5	6	7	8	9	10	11	12
	7.01.01.2.05.0004	Koordinasi dan Pelaksanaan Sistem Informasi Kepegawaian			1.800.000,00						
		Terlaksananya Koordinasi dan Pelaksanaan Sistem Informasi Kepegawaian	Jumlah Dokumen Hasil Koordinasi dan Pelaksanaaan Sistem Informasi Kepegawaian	4 Dokumen	1.800.000,00	Kab. Malang	PENDAPATAN ASLI DAERAH (PAD)	7.Memperkuat reformasi politik, hukum dan birokrasi, serta memperkuat pencegahan dan pemberantasan korupsi, narkoba, judi, dan penyeludupan.	PD 3. Meningkatkan tata kelola pemerintahan dan pelayanan publik yang bersih, efektif dan anti korupsi		KECAMATAN AMPELGADING
	7.01.01.2.05.0005	Monitoring, Evaluasi, dan Penilaian Kinerja Pegawai			900.000,00						
		Terlaksananya Monitoring, Evaluasi, dan Penilaian Kinerja Pegawai	Jumlah Dokumen Monitoring, Evaluasi, dan Penilaian Kinerja Pegawai	4 Dokumen	900.000,00	Kab. Malang	PENDAPATAN ASLI DAERAH (PAD)	7.Memperkuat reformasi politik, hukum dan birokrasi, serta memperkuat pencegahan dan pemberantasan korupsi, narkoba, judi, dan penyeludupan.	PD 3. Meningkatkan tata kelola pemerintahan dan pelayanan publik yang bersih, efektif dan anti korupsi		KECAMATAN AMPELGADING
	7.01.01.2.06	Administrasi Umum Perangkat Daerah			59.530.300,00					Kecamatan Ampelgading	
		Jumlah pemenuhan dokumen administrasi umum perangkat daerah			59.530.300,00					Kecamatan Ampelgading	
			Jumlah Dokumen Bahan Bacaan dan Peraturan Perundang-Undangan yang Disediakan	12 Dokumen	504.000,00						
			Jumlah Laporan Fasilitasi Kunjungan Tamu	12 Laporan	22.560.000,00						
			Jumlah Laporan Penyelenggaraan Rapat Koordinasi dan Konsultasi SKPD	12 Laporan	10.640.000,00						
			Jumlah Paket Barang Cetakan dan Penggandaan yang Disediakan	3 Paket	5.363.000,00						
			Jumlah Paket Peralatan dan Perlengkapan Kantor yang Disediakan	12 Paket	20.463.300,00						
	7.01.01.2.06.0002	Penyediaan Peralatan dan Perlengkapan Kantor			20.463.300,00						
		Tersedianya Peralatan dan Perlengkapan Kantor	Jumlah Paket Peralatan dan Perlengkapan Kantor yang Disediakan	12 Paket	20.463.300,00	Kab. Malang	PENDAPATAN ASLI DAERAH (PAD)	7.Memperkuat reformasi politik, hukum dan birokrasi, serta memperkuat pencegahan dan pemberantasan korupsi, narkoba, judi, dan penyeludupan.	PD 3. Meningkatkan tata kelola pemerintahan dan pelayanan publik yang bersih, efektif dan anti korupsi		KECAMATAN AMPELGADING
	7.01.01.2.06.0005	Penyediaan Barang Cetakan dan Penggandaan			5.363.000,00						
		Tersedianya Barang Cetakan dan Penggandaan	Jumlah Paket Barang Cetakan dan Penggandaan yang Disediakan	3 Paket	5.363.000,00	Kab. Malang	PENDAPATAN ASLI DAERAH (PAD)	7.Memperkuat reformasi politik, hukum dan birokrasi, serta memperkuat pencegahan dan pemberantasan korupsi, narkoba, judi, dan penyeludupan.	PD 3. Meningkatkan tata kelola pemerintahan dan pelayanan publik yang bersih, efektif dan anti korupsi		KECAMATAN AMPELGADING
	7.01.01.2.06.0006	Penyediaan Bahan Bacaan dan Peraturan Perundang-undangan			504.000,00						
		Tersedianya Bahan Bacaan dan Peraturan Perundang-undangan	Jumlah Dokumen Bahan Bacaan dan Peraturan Perundang-Undangan yang Disediakan	12 Dokumen	504.000,00	Kab. Malang	PENDAPATAN ASLI DAERAH (PAD)	7.Memperkuat reformasi politik, hukum dan birokrasi, serta memperkuat pencegahan dan pemberantasan korupsi, narkoba, judi, dan penyeludupan.	PD 3. Meningkatkan tata kelola pemerintahan dan pelayanan publik yang bersih, efektif dan anti korupsi		KECAMATAN AMPELGADING
	7.01.01.2.06.0008	Fasilitasi Kunjungan Tamu			22.560.000,00						
		Terlaksananya Fasilitasi Kunjungan Tamu	Jumlah Laporan Fasilitasi Kunjungan Tamu	12 Laporan	22.560.000,00	Kab. Malang	PENDAPATAN ASLI DAERAH (PAD)	7.Memperkuat reformasi politik, hukum dan birokrasi, serta memperkuat pencegahan dan pemberantasan korupsi, narkoba, judi, dan penyeludupan.	PD 3. Meningkatkan tata kelola pemerintahan dan pelayanan publik yang bersih, efektif dan anti korupsi		KECAMATAN AMPELGADING
	7.01.01.2.06.0009	Penyelenggaraan Rapat Koordinasi dan Konsultasi SKPD			10.640.000,00						
		Terlaksananya Penyelenggaraan Rapat Koordinasi dan Konsultasi SKPD	Jumlah Laporan Penyelenggaraan Rapat Koordinasi dan Konsultasi SKPD	12 Laporan	10.640.000,00	Kab. Malang	PENDAPATAN ASLI DAERAH (PAD)	7.Memperkuat reformasi politik, hukum dan birokrasi, serta memperkuat pencegahan dan pemberantasan korupsi, narkoba, judi, dan penyeludupan.	PD 3. Meningkatkan tata kelola pemerintahan dan pelayanan publik yang bersih, efektif dan anti korupsi		KECAMATAN AMPELGADING
	7.01.01.2.07	Pengadaan Barang Milik Daerah Penunjang Urusan Pemerintah Daerah			8.336.000,00					Kecamatan Ampelgading	
		Jumlah unit pemenuhan barang milik daerah dalam menunjang operasional kantor			8.336.000,00					Kecamatan Ampelgading	
			Jumlah Unit Sarana dan Prasarana Pendukung Gedung Kantor atau Bangunan Lainnya yang Disediakan	5 Unit	8.336.000,00						
	7.01.01.2.07.0011	Pengadaan Sarana dan Prasarana Pendukung Gedung Kantor atau Bangunan Lainnya			8.336.000,00						

1	2	3	4	5	6	7	8	9	10	11	12
		Tersedianya Sarana dan Prasarana Pendukung Gedung Kantor atau Bangunan Lainnya	Jumlah Unit Sarana dan Prasarana Pendukung Gedung Kantor atau Bangunan Lainnya yang Disediakan	1 Unit	8.336.000,00	Kab. Malang	PENDAPATAN ASLI DAERAH (PAD)	7.Memperkuat reformasi politik, hukum dan birokrasi, serta memperkuat pencegahan dan pemberantasan korupsi, narkoba, judi, dan penyeludupan.	PD 3. Meningkatkan tata kelola pemerintahan dan pelayanan publik yang bersih, efektif dan anti korupsi		KECAMATAN AMPELGADING
	7.01.01.2.08	Penyediaan Jasa Penunjang Urusan Pemerintahan Daerah			21.600.000,00					Kecamatan Ampelgading	
		Jumlah Dokumen Penyediaan Jasa Penunjang Urusan Pemerintahan Daerah			21.600.000,00					Kecamatan Ampelgading	
			Jumlah Laporan Penyediaan Jasa Komunikasi, Sumber Daya Air dan Listrik yang Disediakan	12 Laporan	19.800.000,00						
			Jumlah Laporan Penyediaan Jasa Surat Menyurat	12 Laporan	1.800.000,00						
	7.01.01.2.08.0001	Penyediaan Jasa Surat Menyurat			1.800.000,00						
		Terlaksananya Penyediaan Jasa Surat Menyurat	Jumlah Laporan Penyediaan Jasa Surat Menyurat	12 Laporan	1.800.000,00	Kab. Malang	PENDAPATAN ASLI DAERAH (PAD)	7.Memperkuat reformasi politik, hukum dan birokrasi, serta memperkuat pencegahan dan pemberantasan korupsi, narkoba, judi, dan penyeludupan.	PD 3. Meningkatkan tata kelola pemerintahan dan pelayanan publik yang bersih, efektif dan anti korupsi		KECAMATAN AMPELGADING
	7.01.01.2.08.0002	Penyediaan Jasa Komunikasi, Sumber Daya Air dan Listrik			19.800.000,00						
		Tersedianya Jasa Komunikasi, Sumber Daya Air dan Listrik	Jumlah Laporan Penyediaan Jasa Komunikasi, Sumber Daya Air dan Listrik yang Disediakan	12 Laporan	19.800.000,00	Kab. Malang	PENDAPATAN ASLI DAERAH (PAD)	7.Memperkuat reformasi politik, hukum dan birokrasi, serta memperkuat pencegahan dan pemberantasan korupsi, narkoba, judi, dan penyeludupan.	PD 3. Meningkatkan tata kelola pemerintahan dan pelayanan publik yang bersih, efektif dan anti korupsi		KECAMATAN AMPELGADING
	7.01.01.2.09	Pemeliharaan Barang Milik Daerah Penunjang Urusan Pemerintahan Daerah			25.960.500,00					Kecamatan Ampelgading	
		Jumlah Dokumen Pemeliharaan Barang Milik Daerah Penunjang Urusan Pemerintahan daerah			25.960.500,00					Kecamatan Ampelgading	
			Jumlah Kendaraan Dinas Operasional atau Lapangan yang Dipelihara dan dibayarkan Pajak dan Perizinannya	7 Unit	14.965.500,00						
			Jumlah Sarana dan Prasarana Gedung Kantor atau Bangunan Lainnya yang Dipelihara/Direhabilitasi	3 Unit	9.383.000,00						
			Jumlah Sarana dan Prasarana Pendukung Gedung Kantor atau Bangunan Lainnya yang Dipelihara/Direhabilitasi	14 Unit	1.612.000,00						
	7.01.01.2.09.0002	Penyediaan Jasa Pemeliharaan, Biaya Pemeliharaan, Pajak dan Perizinan Kendaraan Dinas Operasional atau Lapangan			14.965.500,00						
		Tersedianya Jasa Pemeliharaan, Biaya Pemeliharaan, Pajak dan Perizinan Kendaraan Dinas Operasional atau Lapangan	Jumlah Kendaraan Dinas Operasional atau Lapangan yang Dipelihara dan dibayarkan Pajak dan Perizinannya	7 Unit	14.965.500,00	Kab. Malang	PENDAPATAN ASLI DAERAH (PAD)	7.Memperkuat reformasi politik, hukum dan birokrasi, serta memperkuat pencegahan dan pemberantasan korupsi, narkoba, judi, dan penyeludupan.	PD 3. Meningkatkan tata kelola pemerintahan dan pelayanan publik yang bersih, efektif dan anti korupsi		KECAMATAN AMPELGADING
	7.01.01.2.09.0010	Pemeliharaan/Rehabilitasi Sarana dan Prasarana Gedung Kantor atau Bangunan Lainnya			9.383.000,00						
		Terlaksananya Pemeliharaan/Rehabilitasi Sarana dan Prasarana Gedung Kantor atau Bangunan Lainnya	Jumlah Sarana dan Prasarana Gedung Kantor atau Bangunan Lainnya yang Dipelihara/Direhabilitasi	3 Unit	9.383.000,00	Kab. Malang	PENDAPATAN ASLI DAERAH (PAD)	7.Memperkuat reformasi politik, hukum dan birokrasi, serta memperkuat pencegahan dan pemberantasan korupsi, narkoba, judi, dan penyeludupan.	PD 3. Meningkatkan tata kelola pemerintahan dan pelayanan publik yang bersih, efektif dan anti korupsi		KECAMATAN AMPELGADING
	7.01.01.2.09.0011	Pemeliharaan/Rehabilitasi Sarana dan Prasarana Pendukung Gedung Kantor atau Bangunan Lainnya			1.612.000,00						
		Terlaksananya Pemeliharaan/Rehabilitasi Sarana dan Prasarana Pendukung Gedung Kantor atau Bangunan Lainnya	Jumlah Sarana dan Prasarana Pendukung Gedung Kantor atau Bangunan Lainnya yang Dipelihara/Direhabilitasi	4 Unit	1.612.000,00	Kab. Malang	PENDAPATAN ASLI DAERAH (PAD)	7.Memperkuat reformasi politik, hukum dan birokrasi, serta memperkuat pencegahan dan pemberantasan korupsi, narkoba, judi, dan penyeludupan.	PD 3. Meningkatkan tata kelola pemerintahan dan pelayanan publik yang bersih, efektif dan anti korupsi		KECAMATAN AMPELGADING
453.	**7.01.02**	**PROGRAM PENYELENGGARAAN PEMERINTAHAN DAN PELAYANAN PUBLIK**			**206.425.000,00**						

1	2	3	4	5	6	7	8	9	10	11	12
		Terselenggaranya pemerintahan dan pelayanan publik di wilayah kecamatan - KECAMATAN AMPELGADING			***206.425.000,00***						
			2.Persentase pelayanan publik yang dilaksanakan dalam satu tahun (%)	100 %	206.425.000,00						
	7.01.02.2.01	Koordinasi Penyelenggaraan KegiatanPemerintahan di Tingkat Kecamatan			203.725.000,00					Kecamatan Ampelgading	
		Jumlah laporan kegiatan koordinasi penyelenggaraan kegiatan pemerintahan di tingkat kecamatan			203.725.000,00					Kecamatan Ampelgading	
			Jumlah Laporan Koordinasi/Sinergi Perencanaan dan Pelaksanaan Kegiatan Pemerintahan dengan Perangkat Daerah dan Instansi Vertikal Terkait	12 Laporan	203.725.000,00						
	7.01.02.2.01.0001	Koordinasi/Sinergi Perencanaan dan Pelaksanaan Kegiatan Pemerintahan dengan Perangkat Daerah dan Instansi Vertikal Terkait			203.725.000,00						
		Terlaksananya Koordinasi/Sinergi Perencanaan dan Pelaksanaan Kegiatan Pemerintahan dengan Perangkat Daerah dan Instansi Vertikal Terkait	Jumlah Laporan Koordinasi/Sinergi Perencanaan dan Pelaksanaan Kegiatan Pemerintahan dengan Perangkat Daerah dan Instansi Vertikal Terkait	12 Laporan	203.725.000,00	Kab. Malang	PENDAPATAN ASLI DAERAH (PAD)	7.Memperkuat reformasi politik, hukum dan birokrasi, serta memperkuat pencegahan dan pemberantasan korupsi, narkoba, judi, dan penyeludupan.	PD 3. Meningkatkan tata kelola pemerintahan dan pelayanan publik yang bersih, efektif dan anti korupsi		KECAMATAN AMPELGADING
	7.01.02.2.04	Pelaksanaan Urusan Pemerintahan yang Dilimpahkan kepada Camat			2.700.000,00					Kecamatan Ampelgading	
		Jumlah dokumen pelaksanaan urusan pemerintahan yang dilimpahkan kepada Camat			2.700.000,00					Kecamatan Ampelgading	
			Jumlah Laporan Pelaksanaan Kewenangan Lain yang Dilimpahkan	12 Laporan	2.700.000,00						
	7.01.02.2.04.0003	Pelaksanaan Urusan Pemerintahan yang Terkait dengan Kewenangan Lain yang Dilimpahkan			2.700.000,00						
		Terlaksananya Urusan Pemerintahan yang Terkait dengan Kewenangan Lain yang Dilimpahkan	Jumlah Laporan Pelaksanaan Kewenangan Lain yang Dilimpahkan	4 Laporan	2.700.000,00	Kab. Malang	PENDAPATAN ASLI DAERAH (PAD)	7.Memperkuat reformasi politik, hukum dan birokrasi, serta memperkuat pencegahan dan pemberantasan korupsi, narkoba, judi, dan penyeludupan.	PD 3. Meningkatkan tata kelola pemerintahan dan pelayanan publik yang bersih, efektif dan anti korupsi		KECAMATAN AMPELGADING
454.	**7.01.04**	**PROGRAM KOORDINASI KETENTRAMAN DAN KETERTIBAN UMUM**			**3.120.000,00**						
		Terselenggaranya koordinasi ketentraman dan ketertiban umum - KECAMATAN AMPELGADING			***3.120.000,00***						
			3.Persentase kegiatan koordinasi ketentraman dan ketertiban umum dalam satu tahun (%)	100 %	3.120.000,00						
	7.01.04.2.01	Koordinasi Upaya Penyelenggaraan Ketenteraman dan Ketertiban Umum			3.120.000,00					Kecamatan Ampelgading	
		Persentase kegiatan koordinasi ketentraman dan ketertiban umum dalam satu tahun (%)			3.120.000,00					Kecamatan Ampelgading	
			Jumlah Laporan Hasil Sinergitas dengan Kepolisian Negara Republik Indonesia, Tentara Nasional Indonesia dan Instansi Vertikal di Wilayah Kecamatan	6 Laporan	3.120.000,00						
	7.01.04.2.01.0001	Sinergitas dengan Kepolisian Negara Republik Indonesia, Tentara Nasional Indonesia dan Instansi Vertikal di Wilayah Kecamatan			3.120.000,00						

1	2	3	4	5	6	7	8	9	10	11	12
		Terlaksananya Sinergitas dengan Kepolisian Negara Republik Indonesia, Tentara Nasional Indonesia dan Instansi Vertikal di Wilayah Kecamatan	Jumlah Laporan Hasil Sinergitas dengan Kepolisian Negara Republik Indonesia, Tentara Nasional Indonesia dan Instansi Vertikal di Wilayah Kecamatan	1 Laporan	3.120.000,00	Kab. Malang	PENDAPATAN ASLI DAERAH (PAD)	7.Memperkuat reformasi politik, hukum dan birokrasi, serta memperkuat pencegahan dan pemberantasan korupsi, narkoba, judi, dan penyeludupan.	PD 3. Meningkatkan tata kelola pemerintahan dan pelayanan publik yang bersih, efektif dan anti korupsi		KECAMATAN AMPELGADING
455.	**7.01.05**	**PROGRAM PENYELENGGARAAN URUSAN PEMERINTAHAN UMUM**			**3.120.000,00**						
		Terselenggaranya pemerintahan umum di kecamatan - KECAMATAN AMPELGADING			***3.120.000,00***						
			4.Persentase penyelenggaraan urusan pemerintahan umum yang dilaksanakan dalam satu tahun (%)	100 %	3.120.000,00						
	7.01.05.2.01	Penyelenggaraan Urusan Pemerintahan Umum Sesuai Penugasan Kepala Daerah			3.120.000,00					Kecamatan Ampelgading	
		Persentase penyelenggaraan urusan pemerintahan umum yang dilaksanakan dalam satu tahun (%)			3.120.000,00					Kecamatan Ampelgading	
			Jumlah Orang yang Mengikuti Fasilitasi, Koordinasi dan Pembinaan (Bimtek, Sosialisasi, Konsultasi) Wawasan Kebangsaan dan Ketahanan Nasional	240 Orang	3.120.000,00						
	7.01.05.2.01.0002	Fasilitasi, Koordinasi dan Pembinaan (Bimtek, Sosialisasi, Konsultasi) Wawasan Kebangsaan dan Ketahanan Nasional			3.120.000,00						
		Terlaksananya Fasilitasi, Koordinasi dan Pembinaan (Bimtek, Sosialisasi, Konsultasi) Wawasan Kebangsaan dan Ketahanan Nasional	Jumlah Orang yang Mengikuti Fasilitasi, Koordinasi dan Pembinaan (Bimtek, Sosialisasi, Konsultasi) Wawasan Kebangsaan dan Ketahanan Nasional	36 Orang	3.120.000,00	Kab. Malang	PENDAPATAN ASLI DAERAH (PAD)	7.Memperkuat reformasi politik, hukum dan birokrasi, serta memperkuat pencegahan dan pemberantasan korupsi, narkoba, judi, dan penyeludupan.	PD 3. Meningkatkan tata kelola pemerintahan dan pelayanan publik yang bersih, efektif dan anti korupsi		KECAMATAN AMPELGADING
456.	**7.01.06**	**PROGRAM PEMBINAAN DAN PENGAWASAN PEMERINTAHAN DESA**			**3.600.000,00**						
		Terselenggaranya pembinaan dan pengawasan pemerintahan desa- KECAMATAN AMPELGADING			***3.600.000,00***						
			5.Persentase pembinaan dan pengawasan pemerintahan desa yang dilaksanakan dalam satu tahun (%)	100 %	3.600.000,00						
	7.01.06.2.01	Fasilitasi, Rekomendasi dan KoordinasiPembinaan dan Pengawasan Pemerintahan Desa			3.600.000,00					Kecamatan Ampelgading	
		Persentase pembinaan dan pengawasan pemerintahan desa yang dilaksanakan dalam satu tahun (%)			3.600.000,00					Kecamatan Ampelgading	
			Jumlah Dokumen yang Difasilitasi dalam rangka Administrasi Tata Pemerintahan Desa	12 Dokumen	3.600.000,00						
	7.01.06.2.01.0002	Fasilitasi Administrasi Tata Pemerintahan Desa			3.600.000,00						
		Terlaksananya Fasilitasi Administrasi Tata Pemerintahan Desa	Jumlah Dokumen yang Difasilitasi dalam rangka Administrasi Tata Pemerintahan Desa	4 Dokumen	3.600.000,00	Kab. Malang	PENDAPATAN ASLI DAERAH (PAD)	7.Memperkuat reformasi politik, hukum dan birokrasi, serta memperkuat pencegahan dan pemberantasan korupsi, narkoba, judi, dan penyeludupan.	PD 3. Meningkatkan tata kelola pemerintahan dan pelayanan publik yang bersih, efektif dan anti korupsi		KECAMATAN AMPELGADING
		KECAMATAN TIRTOYUDO			**2.958.239.720,00**						
	7	**UNSUR KEWILAYAHAN**			**2.958.239.720,00**						
	7.01	**KECAMATAN**			**2.958.239.720,00**						
457.	**7.01.01**	**PROGRAM PENUNJANG URUSAN PEMERINTAHAN DAERAH KABUPATEN/KOTA**			**2.742.459.720,00**						

1	2	3	4	5	6	7	8	9	10	11	12
		Tercapainya kinerja PD dalam rangka pemenuhan tugas dan fungsi - KECAMATAN TIRTOYUDO			***2.742.036.720,00***						
			1.Persentase pemenuhan dukungan manajemen perkantoran dan penunjang kinerja perangkat daerah	92 %	2.742.036.720,00						
	7.01.01.2.01	Perencanaan, Penganggaran, dan Evaluasi Kinerja Perangkat Daerah			1.927.000,00					Kecamatan Tirtoyudo	
		Tersusunnya dokumen perencanaan, penganggaran dan evaluasi kinerja perangkat daerah			1.927.000,00					Kecamatan Tirtoyudo	
			Jumlah Dokumen DPA-SKPD dan Laporan Hasil Koordinasi Penyusunan Dokumen DPA-SKPD	1 Dokumen	141.000,00						
			Jumlah Dokumen Perencanaan Perangkat Daerah	2 Dokumen	423.000,00						
			Jumlah Dokumen Perubahan DPA-SKPD dan Laporan Hasil Koordinasi Penyusunan Dokumen Perubahan DPA-SKPD	1 Dokumen	141.000,00						
			Jumlah Dokumen Perubahan RKA-SKPD dan Laporan Hasil Koordinasi Penyusunan Dokumen Perubahan RKA-SKPD	1 Dokumen	141.000,00						
			Jumlah Dokumen RKA-SKPD dan Laporan Hasil Koordinasi Penyusunan Dokumen RKA-SKPD	1 Dokumen	141.000,00						
			Jumlah Laporan Capaian Kinerja dan Ikhtisar Realisasi Kinerja SKPD dan Laporan Hasil Koordinasi Penyusunan Laporan Capaian Kinerja dan Ikhtisar Realisasi Kinerja SKPD	38 Laporan	940.000,00						
	7.01.01.2.01.0001	Penyusunan Dokumen Perencanaan Perangkat Daerah			423.000,00						
		Tersusunnya Dokumen Perencanaan Perangkat Daerah	Jumlah Dokumen Perencanaan Perangkat Daerah	3 Dokumen	423.000,00	Kab. Malang	PENDAPATAN ASLI DAERAH (PAD)	7.Memperkuat reformasi politik, hukum dan birokrasi, serta memperkuat pencegahan dan pemberantasan korupsi, narkoba, judi, dan penyeludupan.	PD 3. Meningkatkan tata kelola pemerintahan dan pelayanan publik yang bersih, efektif dan anti korupsi		KECAMATAN TIRTOYUDO
	7.01.01.2.01.0002	Koordinasi dan Penyusunan Dokumen RKA-SKPD			141.000,00						
		Tersedianya Dokumen RKA-SKPD dan Laporan Hasil Koordinasi Penyusunan Dokumen RKA-SKPD	Jumlah Dokumen RKA-SKPD dan Laporan Hasil Koordinasi Penyusunan Dokumen RKA-SKPD	1 Dokumen	141.000,00	Kab. Malang	PENDAPATAN ASLI DAERAH (PAD)	7.Memperkuat reformasi politik, hukum dan birokrasi, serta memperkuat pencegahan dan pemberantasan korupsi, narkoba, judi, dan penyeludupan.	PD 3. Meningkatkan tata kelola pemerintahan dan pelayanan publik yang bersih, efektif dan anti korupsi		KECAMATAN TIRTOYUDO
	7.01.01.2.01.0003	Koordinasi dan Penyusunan Dokumen Perubahan RKA-SKPD			141.000,00						
		Tersedianya Dokumen Perubahan RKA-SKPD dan Laporan Hasil Koordinasi Penyusunan Dokumen Perubahan RKA-SKPD	Jumlah Dokumen Perubahan RKA-SKPD dan Laporan Hasil Koordinasi Penyusunan Dokumen Perubahan RKA-SKPD	1 Dokumen	141.000,00	Kab. Malang	PENDAPATAN ASLI DAERAH (PAD)	7.Memperkuat reformasi politik, hukum dan birokrasi, serta memperkuat pencegahan dan pemberantasan korupsi, narkoba, judi, dan penyeludupan.	PD 3. Meningkatkan tata kelola pemerintahan dan pelayanan publik yang bersih, efektif dan anti korupsi		KECAMATAN TIRTOYUDO
	7.01.01.2.01.0004	Koordinasi dan Penyusunan DPA-SKPD			141.000,00						
		Tersedianya Dokumen DPA-SKPD dan Laporan Hasil Koordinasi Penyusunan Dokumen DPA-SKPD	Jumlah Dokumen DPA-SKPD dan Laporan Hasil Koordinasi Penyusunan Dokumen DPA-SKPD	1 Dokumen	141.000,00	Kab. Malang	PENDAPATAN ASLI DAERAH (PAD)	7.Memperkuat reformasi politik, hukum dan birokrasi, serta memperkuat pencegahan dan pemberantasan korupsi, narkoba, judi, dan penyeludupan.	PD 3. Meningkatkan tata kelola pemerintahan dan pelayanan publik yang bersih, efektif dan anti korupsi		KECAMATAN TIRTOYUDO
	7.01.01.2.01.0005	Koordinasi dan Penyusunan Perubahan DPA- SKPD			141.000,00						
		Tersedianya Dokumen Perubahan DPA-SKPD dan Laporan Hasil Koordinasi Penyusunan Dokumen Perubahan DPA-SKPD	Jumlah Dokumen Perubahan DPA-SKPD dan Laporan Hasil Koordinasi Penyusunan Dokumen Perubahan DPA-SKPD	1 Dokumen	141.000,00	Kab. Malang	PENDAPATAN ASLI DAERAH (PAD)	7.Memperkuat reformasi politik, hukum dan birokrasi, serta memperkuat pencegahan dan pemberantasan korupsi, narkoba, judi, dan penyeludupan.	PD 3. Meningkatkan tata kelola pemerintahan dan pelayanan publik yang bersih, efektif dan anti korupsi		KECAMATAN TIRTOYUDO

1	2	3	4	5	6	7	8	9	10	11	12
	7.01.01.2.01.0006	Koordinasi dan Penyusunan Laporan Capaian Kinerja dan Ikhtisar Realisasi Kinerja SKPD			940.000,00						
		Tersedianya Laporan Capaian Kinerja dan Ikhtisar Realisasi Kinerja SKPD dan Laporan Hasil Koordinasi Penyusunan Laporan Capaian Kinerja dan Ikhtisar Realisasi Kinerja SKPD	Jumlah Laporan Capaian Kinerja dan Ikhtisar Realisasi Kinerja SKPD dan Laporan Hasil Koordinasi Penyusunan Laporan Capaian Kinerja dan Ikhtisar Realisasi Kinerja SKPD	4 Laporan	940.000,00	Kab. Malang	PENDAPATAN ASLI DAERAH (PAD)	7.Memperkuat reformasi politik, hukum dan birokrasi, serta memperkuat pencegahan dan pemberantasan korupsi, narkoba, judi, dan penyeludupan.	PD 3. Meningkatkan tata kelola pemerintahan dan pelayanan publik yang bersih, efektif dan anti korupsi		KECAMATAN TIRTOYUDO
	7.01.01.2.02	Administrasi Keuangan Perangkat Daerah			2.630.293.553,00					Kecamatan Tirtoyudo	
		Tersedianya Pemenuhan Kinerja Pelayanan Keuangan Perangkat Daerah yang Disusun sesuai Aturan dan Tepat Waktu			2.630.293.553,00					Kecamatan Tirtoyudo	
			Jumlah Laporan Keuangan Akhir Tahun SKPD dan Laporan Hasil Koordinasi Penyusunan Laporan Keuangan Akhir Tahun SKPD	3 Laporan	316.000,00						
			Jumlah Orang yang Menerima Gaji dan Tunjangan ASN	15 Orang/bulan	2.629.977.553,00						
	7.01.01.2.02.0001	Penyediaan Gaji dan Tunjangan ASN			2.629.977.553,00						
		Tersedianya Gaji dan Tunjangan ASN	Jumlah Orang yang Menerima Gaji dan Tunjangan ASN	15 Orang/bulan	2.629.977.553,00	Kab. Malang	PENDAPATAN ASLI DAERAH (PAD)	7.Memperkuat reformasi politik, hukum dan birokrasi, serta memperkuat pencegahan dan pemberantasan korupsi, narkoba, judi, dan penyeludupan.	PD 3. Meningkatkan tata kelola pemerintahan dan pelayanan publik yang bersih, efektif dan anti korupsi		KECAMATAN TIRTOYUDO
	7.01.01.2.02.0005	Koordinasi dan Penyusunan Laporan Keuangan Akhir Tahun SKPD			316.000,00						
		Tersedianya Laporan Keuangan Akhir Tahun SKPD dan Laporan Hasil Koordinasi Penyusunan Laporan Keuangan Akhir Tahun SKPD	Jumlah Laporan Keuangan Akhir Tahun SKPD dan Laporan Hasil Koordinasi Penyusunan Laporan Keuangan Akhir Tahun SKPD	1 Laporan	316.000,00	Kab. Malang	PENDAPATAN ASLI DAERAH (PAD)	7.Memperkuat reformasi politik, hukum dan birokrasi, serta memperkuat pencegahan dan pemberantasan korupsi, narkoba, judi, dan penyeludupan.	PD 3. Meningkatkan tata kelola pemerintahan dan pelayanan publik yang bersih, efektif dan anti korupsi		KECAMATAN TIRTOYUDO
	7.01.01.2.05	Administrasi Kepegawaian Perangkat Daerah			5.652.500,00					Kecamatan Tirtoyudo	
		Terlaksananya Pelayanan Kepegawaian Perangkat Daerah yang Terfasilitasi dalam Menunjang Kinerja Perangkat Daerah			5.652.500,00					Kecamatan Tirtoyudo	
			Jumlah Paket Pakaian Dinas beserta Atribut Kelengkapan	16 Paket	5.652.500,00						
	7.01.01.2.05.0002	Pengadaan Pakaian Dinas beserta Atribut Kelengkapannya			5.652.500,00						
		Tersedianya Pakaian Dinas beserta Atribut Kelengkapan	Jumlah Paket Pakaian Dinas beserta Atribut Kelengkapan	15 Paket	5.652.500,00	Kab. Malang	PENDAPATAN ASLI DAERAH (PAD)	7.Memperkuat reformasi politik, hukum dan birokrasi, serta memperkuat pencegahan dan pemberantasan korupsi, narkoba, judi, dan penyeludupan.	PD 3. Meningkatkan tata kelola pemerintahan dan pelayanan publik yang bersih, efektif dan anti korupsi		KECAMATAN TIRTOYUDO
	7.01.01.2.06	Administrasi Umum Perangkat Daerah			58.804.517,00					Kecamatan Tirtoyudo	
		Terlaksananya Pelayanan Pemenuhan Administrasi Umum Perangkat Daerah			58.804.517,00					Kecamatan Tirtoyudo	
			Jumlah Laporan Fasilitasi Kunjungan Tamu	12 Laporan	13.818.000,00						
			Jumlah Laporan Penyelenggaraan Rapat Koordinasi dan Konsultasi SKPD	216 Laporan	28.800.000,00						
			Jumlah Paket Barang Cetakan dan Penggandaan yang Disediakan	12 Paket	420.000,00						
			Jumlah Paket Komponen Instalasi Listrik/Penerangan Bangunan Kantor yang Disediakan	4 Paket	2.209.000,00						
			Jumlah Paket Peralatan dan Perlengkapan Kantor yang Disediakan	12 Paket	13.557.517,00						
	7.01.01.2.06.0001	Penyediaan Komponen InstalasiListrik/Penerangan Bangunan Kantor			2.209.000,00						

1	2	3	4	5	6	7	8	9	10	11	12
		Tersedianya Komponen Instalasi Listrik/Penerangan Bangunan Kantor	Jumlah Paket Komponen Instalasi Listrik/Penerangan Bangunan Kantor yang Disediakan	4 Paket	2.209.000,00	Kab. Malang	PENDAPATAN ASLI DAERAH (PAD)	7.Memperkuat reformasi politik, hukum dan birokrasi, serta memperkuat pencegahan dan pemberantasan korupsi, narkoba, judi, dan penyeludupan.	PD 3. Meningkatkan tata kelola pemerintahan dan pelayanan publik yang bersih, efektif dan anti korupsi		KECAMATAN TIRTOYUDO
	7.01.01.2.06.0002	Penyediaan Peralatan dan Perlengkapan Kantor			13.557.517,00						
		Tersedianya Peralatan dan Perlengkapan Kantor	Jumlah Paket Peralatan dan Perlengkapan Kantor yang Disediakan	12 Paket	13.557.517,00	Kab. Malang	PENDAPATAN ASLI DAERAH (PAD)	7.Memperkuat reformasi politik, hukum dan birokrasi, serta memperkuat pencegahan dan pemberantasan korupsi, narkoba, judi, dan penyeludupan.	PD 3. Meningkatkan tata kelola pemerintahan dan pelayanan publik yang bersih, efektif dan anti korupsi		KECAMATAN TIRTOYUDO
	7.01.01.2.06.0005	Penyediaan Barang Cetakan dan Penggandaan			420.000,00						
		Tersedianya Barang Cetakan dan Penggandaan	Jumlah Paket Barang Cetakan dan Penggandaan yang Disediakan	12 Paket	420.000,00	Kab. Malang	PENDAPATAN ASLI DAERAH (PAD)	7.Memperkuat reformasi politik, hukum dan birokrasi, serta memperkuat pencegahan dan pemberantasan korupsi, narkoba, judi, dan penyeludupan.	PD 3. Meningkatkan tata kelola pemerintahan dan pelayanan publik yang bersih, efektif dan anti korupsi		KECAMATAN TIRTOYUDO
	7.01.01.2.06.0008	Fasilitasi Kunjungan Tamu			13.818.000,00						
		Terlaksananya Fasilitasi Kunjungan Tamu	Jumlah Laporan Fasilitasi Kunjungan Tamu	12 Laporan	13.818.000,00	Kab. Malang	PENDAPATAN ASLI DAERAH (PAD)	7.Memperkuat reformasi politik, hukum dan birokrasi, serta memperkuat pencegahan dan pemberantasan korupsi, narkoba, judi, dan penyeludupan.	PD 3. Meningkatkan tata kelola pemerintahan dan pelayanan publik yang bersih, efektif dan anti korupsi		KECAMATAN TIRTOYUDO
	7.01.01.2.06.0009	Penyelenggaraan Rapat Koordinasi dan Konsultasi SKPD			28.800.000,00						
		Terlaksananya Penyelenggaraan Rapat Koordinasi dan Konsultasi SKPD	Jumlah Laporan Penyelenggaraan Rapat Koordinasi dan Konsultasi SKPD	12 Laporan	28.800.000,00	Kab. Malang	PENDAPATAN ASLI DAERAH (PAD)	7.Memperkuat reformasi politik, hukum dan birokrasi, serta memperkuat pencegahan dan pemberantasan korupsi, narkoba, judi, dan penyeludupan.	PD 3. Meningkatkan tata kelola pemerintahan dan pelayanan publik yang bersih, efektif dan anti korupsi		KECAMATAN TIRTOYUDO
	7.01.01.2.07	Pengadaan Barang Milik Daerah Penunjang Urusan Pemerintah Daerah			16.194.000,00					Kecamatan Tirtoyudo	
		Tersedianya Braang Milik Daerah Penunjang Urusan Pemerintahan Daerah			16.194.000,00					Kecamatan Tirtoyudo	
			Jumlah Unit Sarana dan Prasarana Pendukung Gedung Kantor atau Bangunan Lainnya yang Disediakan	5 Unit	16.194.000,00						
	7.01.01.2.07.0011	Pengadaan Sarana dan Prasarana Pendukung Gedung Kantor atau Bangunan Lainnya			16.194.000,00						
		Tersedianya Sarana dan Prasarana Pendukung Gedung Kantor atau Bangunan Lainnya	Jumlah Unit Sarana dan Prasarana Pendukung Gedung Kantor atau Bangunan Lainnya yang Disediakan	2 Unit	16.194.000,00	Kab. Malang	PENDAPATAN ASLI DAERAH (PAD)	7.Memperkuat reformasi politik, hukum dan birokrasi, serta memperkuat pencegahan dan pemberantasan korupsi, narkoba, judi, dan penyeludupan.	PD 3. Meningkatkan tata kelola pemerintahan dan pelayanan publik yang bersih, efektif dan anti korupsi		KECAMATAN TIRTOYUDO
	7.01.01.2.08	Penyediaan Jasa Penunjang Urusan Pemerintahan Daerah			17.280.000,00					Kecamatan Tirtoyudo	
		Tersedianya Jasa Penunjang Urusan Pemerintahan Daerah			17.280.000,00					Kecamatan Tirtoyudo	
			Jumlah Laporan Penyediaan Jasa Komunikasi, Sumber Daya Air dan Listrik yang Disediakan	12 Laporan	17.280.000,00						
	7.01.01.2.08.0002	Penyediaan Jasa Komunikasi, Sumber Daya Air dan Listrik			17.280.000,00						
		Tersedianya Jasa Komunikasi, Sumber Daya Air dan Listrik	Jumlah Laporan Penyediaan Jasa Komunikasi, Sumber Daya Air dan Listrik yang Disediakan	2 Laporan	17.280.000,00	Kab. Malang	PENDAPATAN ASLI DAERAH (PAD)	7.Memperkuat reformasi politik, hukum dan birokrasi, serta memperkuat pencegahan dan pemberantasan korupsi, narkoba, judi, dan penyeludupan.	PD 3. Meningkatkan tata kelola pemerintahan dan pelayanan publik yang bersih, efektif dan anti korupsi		KECAMATAN TIRTOYUDO
	7.01.01.2.09	Pemeliharaan Barang Milik Daerah Penunjang Urusan Pemerintahan Daerah			12.308.150,00					Kecamatan Tirtoyudo	
		Terlaksananya Pemeliharaan Barang Milik Daerah Penunjang Urusan Pemerintahan Daerah			12.308.150,00					Kecamatan Tirtoyudo	
			Jumlah Gedung Kantor dan Bangunan Lainnya yang Dipelihara/Direhabilitasi	2 Unit	6.100.000,00						
			Jumlah Kendaraan Dinas Operasional atau Lapangan yang Dipelihara dan dibayarkan Pajak dan Perizinannya	9 Unit	4.748.150,00						
			Jumlah Sarana dan Prasarana Pendukung Gedung Kantor atau Bangunan Lainnya yang Dipelihara/Direhabilitasi	5 Unit	1.460.000,00						

1	2	3	4	5	6	7	8	9	10	11	12
	7.01.01.2.09.0002	Penyediaan Jasa Pemeliharaan, Biaya Pemeliharaan, Pajak dan Perizinan Kendaraan Dinas Operasional atau Lapangan			4.748.150,00						
		Tersedianya Jasa Pemeliharaan, Biaya Pemeliharaan, Pajak dan Perizinan Kendaraan Dinas Operasional atau Lapangan	Jumlah Kendaraan Dinas Operasional atau Lapangan yang Dipelihara dan dibayarkan Pajak dan Perizinannya	7 Unit	4.748.150,00	Kab. Malang	PENDAPATAN ASLI DAERAH (PAD)	7.Memperkuat reformasi politik, hukum dan birokrasi, serta memperkuat pencegahan dan pemberantasan korupsi, narkoba, judi, dan penyeludupan.	PD 3. Meningkatkan tata kelola pemerintahan dan pelayanan publik yang bersih, efektif dan anti korupsi		KECAMATAN TIRTOYUDO
	7.01.01.2.09.0009	Pemeliharaan/Rehabilitasi Gedung Kantor dan Bangunan Lainnya			6.100.000,00						
		Terlaksananya Pemeliharaan/Rehabilitasi Gedung Kantor dan Bangunan Lainnya	Jumlah Gedung Kantor dan Bangunan Lainnya yang Dipelihara/Direhabilitasi	2 Unit	6.100.000,00	Kab. Malang	PENDAPATAN ASLI DAERAH (PAD)	7.Memperkuat reformasi politik, hukum dan birokrasi, serta memperkuat pencegahan dan pemberantasan korupsi, narkoba, judi, dan penyeludupan.	PD 3. Meningkatkan tata kelola pemerintahan dan pelayanan publik yang bersih, efektif dan anti korupsi		KECAMATAN TIRTOYUDO
	7.01.01.2.09.0011	Pemeliharaan/Rehabilitasi Sarana dan Prasarana Pendukung Gedung Kantor atau Bangunan Lainnya			1.460.000,00						
		Terlaksananya Pemeliharaan/Rehabilitasi Sarana dan Prasarana Pendukung Gedung Kantor atau Bangunan Lainnya	Jumlah Sarana dan Prasarana Pendukung Gedung Kantor atau Bangunan Lainnya yang Dipelihara/Direhabilitasi	2 Unit	1.460.000,00	Kab. Malang	PENDAPATAN ASLI DAERAH (PAD)	7.Memperkuat reformasi politik, hukum dan birokrasi, serta memperkuat pencegahan dan pemberantasan korupsi, narkoba, judi, dan penyeludupan.	PD 3. Meningkatkan tata kelola pemerintahan dan pelayanan publik yang bersih, efektif dan anti korupsi		KECAMATAN TIRTOYUDO
458.	**7.01.02**	**PROGRAM PENYELENGGARAAN PEMERINTAHAN DAN PELAYANAN PUBLIK**			**212.180.000,00**						
		Terselenggaranya pemerintahan dan pelayanan publik di wilayah kecamatan - KECAMATAN TIRTOYUDO			***212.180.000,00***						
			2.Persentase pelayanan publik yang dilaksanakan dalam satu tahun (%)	100 %	212.180.000,00						
	7.01.02.2.01	Koordinasi Penyelenggaraan KegiatanPemerintahan di Tingkat Kecamatan			210.980.000,00					Kecamatan Tirtoyudo	
		Terlaksananya Koordinasi Penyelenggaraan Kegiatan Pemerintahan di Tingkat Kecamatan			210.980.000,00					Kecamatan Tirtoyudo	
			Jumlah Laporan Koordinasi/Sinergi Perencanaan dan Pelaksanaan Kegiatan Pemerintahan dengan Perangkat Daerah dan Instansi Vertikal Terkait	13 Laporan	210.980.000,00						
	7.01.02.2.01.0001	Koordinasi/Sinergi Perencanaan dan Pelaksanaan Kegiatan Pemerintahan dengan Perangkat Daerah dan Instansi Vertikal Terkait			210.980.000,00						
		Terlaksananya Koordinasi/Sinergi Perencanaan dan Pelaksanaan Kegiatan Pemerintahan dengan Perangkat Daerah dan Instansi Vertikal Terkait	Jumlah Laporan Koordinasi/Sinergi Perencanaan dan Pelaksanaan Kegiatan Pemerintahan dengan Perangkat Daerah dan Instansi Vertikal Terkait	13 Laporan	210.980.000,00	Kab. Malang	PENDAPATAN ASLI DAERAH (PAD)	7.Memperkuat reformasi politik, hukum dan birokrasi, serta memperkuat pencegahan dan pemberantasan korupsi, narkoba, judi, dan penyeludupan.	PD 3. Meningkatkan tata kelola pemerintahan dan pelayanan publik yang bersih, efektif dan anti korupsi		KECAMATAN TIRTOYUDO
	7.01.02.2.04	Pelaksanaan Urusan Pemerintahan yang Dilimpahkan kepada Camat			1.200.000,00					Kecamatan Tirtoyudo	
		Terlaksananya Urusan Pemerintahan yang Dilimpahkan kepada camat			1.200.000,00					Kecamatan Tirtoyudo	
			Jumlah Laporan Pelaksanaan Kewenangan Lain yang Dilimpahkan	13 Laporan	1.200.000,00						
	7.01.02.2.04.0003	Pelaksanaan Urusan Pemerintahan yang Terkait dengan Kewenangan Lain yang Dilimpahkan			1.200.000,00						
		Terlaksananya Urusan Pemerintahan yang Terkait dengan Kewenangan Lain yang Dilimpahkan	Jumlah Laporan Pelaksanaan Kewenangan Lain yang Dilimpahkan	2 Laporan	1.200.000,00	Kab. Malang	PENDAPATAN ASLI DAERAH (PAD)	7.Memperkuat reformasi politik, hukum dan birokrasi, serta memperkuat pencegahan dan pemberantasan korupsi, narkoba, judi, dan penyeludupan.	PD 3. Meningkatkan tata kelola pemerintahan dan pelayanan publik yang bersih, efektif dan anti korupsi		KECAMATAN TIRTOYUDO

1	2	3	4	5	6	7	8	9	10	11	12
459.	**7.01.04**	**PROGRAM KOORDINASI KETENTRAMAN DAN KETERTIBAN UMUM**			**1.200.000,00**						
		Terselenggaranya koordinasi ketentraman dan ketertiban umum - KECAMATAN TIRTOYUDO			***1.200.000,00***						
			3.Persentase kegiatan koordinasi ketentraman dan ketertiban umum dalam satu tahun (%)	100 %	1.200.000,00						
	7.01.04.2.01	Koordinasi Upaya Penyelenggaraan Ketenteraman dan Ketertiban Umum			1.200.000,00					Kecamatan Tirtoyudo	
		Terlaksananya Koordinasi Upaya Penyelenggaraan Ketentraman dan Ketertiban Umum			1.200.000,00					Kecamatan Tirtoyudo	
			Jumlah Laporan Hasil Sinergitas dengan Kepolisian Negara Republik Indonesia, Tentara Nasional Indonesia dan Instansi Vertikal di Wilayah Kecamatan	13 Laporan	1.200.000,00						
	7.01.04.2.01.0001	Sinergitas dengan Kepolisian Negara Republik Indonesia, Tentara Nasional Indonesia dan Instansi Vertikal di Wilayah Kecamatan			1.200.000,00						
		Terlaksananya Sinergitas dengan Kepolisian Negara Republik Indonesia, Tentara Nasional Indonesia dan Instansi Vertikal di Wilayah Kecamatan	Jumlah Laporan Hasil Sinergitas dengan Kepolisian Negara Republik Indonesia, Tentara Nasional Indonesia dan Instansi Vertikal di Wilayah Kecamatan	2 Laporan	1.200.000,00	Kab. Malang	PENDAPATAN ASLI DAERAH (PAD)	7.Memperkuat reformasi politik, hukum dan birokrasi, serta memperkuat pencegahan dan pemberantasan korupsi, narkoba, judi, dan penyeludupan.	PD 3. Meningkatkan tata kelola pemerintahan dan pelayanan publik yang bersih, efektif dan anti korupsi		KECAMATAN TIRTOYUDO
460.	**7.01.05**	**PROGRAM PENYELENGGARAAN URUSAN PEMERINTAHAN UMUM**			**1.200.000,00**						
		Terselenggaranya pemerintahan umum di kecamatan - KECAMATAN TIRTOYUDO			***1.200.000,00***						
			4.Persentase penyelenggaraan urusan pemerintahan umum yang dilaksanakan dalam satu tahun (%)	100 %	1.200.000,00						
	7.01.05.2.01	Penyelenggaraan Urusan Pemerintahan Umum Sesuai Penugasan Kepala Daerah			1.200.000,00					Kecamatan Tirtoyudo	
		Terlaksananya Penyelenggaraan Urusan Pemerintahan Umum sesuai Penugasan Kepala Daerah			1.200.000,00					Kecamatan Tirtoyudo	
			Jumlah Orang yang Mengikuti Fasilitasi, Koordinasi dan Pembinaan (Bimtek, Sosialisasi, Konsultasi) Wawasan Kebangsaan dan Ketahanan Nasional	156 Orang	1.200.000,00						
	7.01.05.2.01.0002	Fasilitasi, Koordinasi dan Pembinaan (Bimtek, Sosialisasi, Konsultasi) Wawasan Kebangsaan dan Ketahanan Nasional			1.200.000,00						
		Terlaksananya Fasilitasi, Koordinasi dan Pembinaan (Bimtek, Sosialisasi, Konsultasi) Wawasan Kebangsaan dan Ketahanan Nasional	Jumlah Orang yang Mengikuti Fasilitasi, Koordinasi dan Pembinaan (Bimtek, Sosialisasi, Konsultasi) Wawasan Kebangsaan dan Ketahanan Nasional	40 Orang	1.200.000,00	Kab. Malang	PENDAPATAN ASLI DAERAH (PAD)	7.Memperkuat reformasi politik, hukum dan birokrasi, serta memperkuat pencegahan dan pemberantasan korupsi, narkoba, judi, dan penyeludupan.	PD 3. Meningkatkan tata kelola pemerintahan dan pelayanan publik yang bersih, efektif dan anti korupsi		KECAMATAN TIRTOYUDO
461.	**7.01.06**	**PROGRAM PEMBINAAN DAN PENGAWASAN PEMERINTAHAN DESA**			**1.200.000,00**						
		Terselenggaranya pembinaan dan pengawasan pemerintahan desa- KECAMATAN TIRTOYUDO			***1.200.000,00***						

1	2	3	4	5	6	7	8	9	10	11	12
			5.Persentase pembinaan dan pengawasan pemerintahan desa yang dilaksanakan dalam satu tahun (%)	100 %	1.200.000,00						
	7.01.06.2.01	Fasilitasi, Rekomendasi dan KoordinasiPembinaan dan Pengawasan Pemerintahan Desa			1.200.000,00					Kecamatan Tirtoyudo	
		Terlaksananya Fasilitasi, Rekomendasi dan Koordinasi Pembinaan dan Pengawasan Pemerintahan Desa			1.200.000,00					Kecamatan Tirtoyudo	
			Jumlah Dokumen yang Difasilitasi dalam rangka Administrasi Tata Pemerintahan Desa	13 Dokumen	1.200.000,00						
	7.01.06.2.01.0002	Fasilitasi Administrasi Tata Pemerintahan Desa			1.200.000,00						
		Terlaksananya Fasilitasi Administrasi Tata Pemerintahan Desa	Jumlah Dokumen yang Difasilitasi dalam rangka Administrasi Tata Pemerintahan Desa	2 Dokumen	1.200.000,00	Kab. Malang	PENDAPATAN ASLI DAERAH (PAD)	7.Memperkuat reformasi politik, hukum dan birokrasi, serta memperkuat pencegahan dan pemberantasan korupsi, narkoba, judi, dan penyeludupan.	PD 3. Meningkatkan tata kelola pemerintahan dan pelayanan publik yang bersih, efektif dan anti korupsi		KECAMATAN TIRTOYUDO
		KECAMATAN SUMBERMANJING WETAN			**3.150.779.434,00**						
	7	**UNSUR KEWILAYAHAN**			**3.150.779.434,00**						
	7.01	**KECAMATAN**			**3.150.779.434,00**						
462.	**7.01.01**	**PROGRAM PENUNJANG URUSAN PEMERINTAHAN DAERAH KABUPATEN/KOTA**			**2.939.582.584,00**						
		Tercapainya kinerja PD dalam rangka pemenuhan tugas dan fungsi - KECAMATAN SUMBERMANJING WETAN			***2.939.240.584,00***						
			1.Persentase pemenuhan dukungan manajemen perkantoran dan penunjang kinerja perangkat daerah	100 %	2.939.240.584,00						
	7.01.01.2.01	Perencanaan, Penganggaran, dan Evaluasi Kinerja Perangkat Daerah			630.000,00					Kecamatan Sumbermanjing Wetan	
		Jumlah Kegiatan Penyelesaian Dokumen Perencanaan, Penganggaran, dan Evaluasi Kinerja Perangkat Daerah			630.000,00					Kecamatan Sumbermanjing Wetan	
			Jumlah Dokumen DPA-SKPD dan Laporan Hasil Koordinasi Penyusunan Dokumen DPA-SKPD	1 Dokumen	64.000,00						
			Jumlah Dokumen Perencanaan Perangkat Daerah	2 Dokumen	162.000,00						
			Jumlah Dokumen Perubahan DPA-SKPD dan Laporan Hasil Koordinasi Penyusunan Dokumen Perubahan DPA-SKPD	1 Dokumen	64.000,00						
			Jumlah Dokumen Perubahan RKA-SKPD dan Laporan Hasil Koordinasi Penyusunan Dokumen Perubahan RKA-SKPD	1 Dokumen	64.000,00						
			Jumlah Dokumen RKA-SKPD dan Laporan Hasil Koordinasi Penyusunan Dokumen RKA-SKPD	1 Dokumen	64.000,00						
			Jumlah Laporan Capaian Kinerja dan Ikhtisar Realisasi Kinerja SKPD dan Laporan Hasil Koordinasi Penyusunan Laporan Capaian Kinerja dan Ikhtisar Realisasi Kinerja SKPD	4 Laporan	150.000,00						
			Jumlah Laporan Evaluasi Kinerja Perangkat Daerah	4 Laporan	62.000,00						
	7.01.01.2.01.0001	Penyusunan Dokumen Perencanaan Perangkat Daerah			162.000,00						

1	2	3	4	5	6	7	8	9	10	11	12
		Tersusunnya Dokumen Perencanaan Perangkat Daerah	Jumlah Dokumen Perencanaan Perangkat Daerah	2 Dokumen	162.000,00	Kab. Malang	PENDAPATAN ASLI DAERAH (PAD)	7.Memperkuat reformasi politik, hukum dan birokrasi, serta memperkuat pencegahan dan pemberantasan korupsi, narkoba, judi, dan penyeludupan.	PD 3. Meningkatkan tata kelola pemerintahan dan pelayanan publik yang bersih, efektif dan anti korupsi		KECAMATAN SUMBERMANJING WETAN
	7.01.01.2.01.0002	Koordinasi dan Penyusunan Dokumen RKA-SKPD			64.000,00						
		Tersedianya Dokumen RKA-SKPD dan Laporan Hasil Koordinasi Penyusunan Dokumen RKA-SKPD	Jumlah Dokumen RKA-SKPD dan Laporan Hasil Koordinasi Penyusunan Dokumen RKA-SKPD	1 Dokumen	64.000,00	Kab. Malang	PENDAPATAN ASLI DAERAH (PAD)	7.Memperkuat reformasi politik, hukum dan birokrasi, serta memperkuat pencegahan dan pemberantasan korupsi, narkoba, judi, dan penyeludupan.	PD 3. Meningkatkan tata kelola pemerintahan dan pelayanan publik yang bersih, efektif dan anti korupsi		KECAMATAN SUMBERMANJING WETAN
	7.01.01.2.01.0003	Koordinasi dan Penyusunan Dokumen Perubahan RKA-SKPD			64.000,00						
		Tersedianya Dokumen Perubahan RKA-SKPD dan Laporan Hasil Koordinasi Penyusunan Dokumen Perubahan RKA-SKPD	Jumlah Dokumen Perubahan RKA-SKPD dan Laporan Hasil Koordinasi Penyusunan Dokumen Perubahan RKA-SKPD	1 Dokumen	64.000,00	Kab. Malang	PENDAPATAN ASLI DAERAH (PAD)	7.Memperkuat reformasi politik, hukum dan birokrasi, serta memperkuat pencegahan dan pemberantasan korupsi, narkoba, judi, dan penyeludupan.	PD 3. Meningkatkan tata kelola pemerintahan dan pelayanan publik yang bersih, efektif dan anti korupsi		KECAMATAN SUMBERMANJING WETAN
	7.01.01.2.01.0004	Koordinasi dan Penyusunan DPA-SKPD			64.000,00						
		Tersedianya Dokumen DPA-SKPD dan Laporan Hasil Koordinasi Penyusunan Dokumen DPA-SKPD	Jumlah Dokumen DPA-SKPD dan Laporan Hasil Koordinasi Penyusunan Dokumen DPA-SKPD	1 Dokumen	64.000,00	Kab. Malang	PENDAPATAN ASLI DAERAH (PAD)	7.Memperkuat reformasi politik, hukum dan birokrasi, serta memperkuat pencegahan dan pemberantasan korupsi, narkoba, judi, dan penyeludupan.	PD 3. Meningkatkan tata kelola pemerintahan dan pelayanan publik yang bersih, efektif dan anti korupsi		KECAMATAN SUMBERMANJING WETAN
	7.01.01.2.01.0005	Koordinasi dan Penyusunan Perubahan DPA- SKPD			64.000,00						
		Tersedianya Dokumen Perubahan DPA-SKPD dan Laporan Hasil Koordinasi Penyusunan Dokumen Perubahan DPA-SKPD	Jumlah Dokumen Perubahan DPA-SKPD dan Laporan Hasil Koordinasi Penyusunan Dokumen Perubahan DPA-SKPD	1 Dokumen	64.000,00	Kab. Malang	PENDAPATAN ASLI DAERAH (PAD)	7.Memperkuat reformasi politik, hukum dan birokrasi, serta memperkuat pencegahan dan pemberantasan korupsi, narkoba, judi, dan penyeludupan.	PD 3. Meningkatkan tata kelola pemerintahan dan pelayanan publik yang bersih, efektif dan anti korupsi		KECAMATAN SUMBERMANJING WETAN
	7.01.01.2.01.0006	Koordinasi dan Penyusunan Laporan Capaian Kinerja dan Ikhtisar Realisasi Kinerja SKPD			150.000,00						
		Tersedianya Laporan Capaian Kinerja dan Ikhtisar Realisasi Kinerja SKPD dan Laporan Hasil Koordinasi Penyusunan Laporan Capaian Kinerja dan Ikhtisar Realisasi Kinerja SKPD	Jumlah Laporan Capaian Kinerja dan Ikhtisar Realisasi Kinerja SKPD dan Laporan Hasil Koordinasi Penyusunan Laporan Capaian Kinerja dan Ikhtisar Realisasi Kinerja SKPD	4 Laporan	150.000,00	Kab. Malang	PENDAPATAN ASLI DAERAH (PAD)	7.Memperkuat reformasi politik, hukum dan birokrasi, serta memperkuat pencegahan dan pemberantasan korupsi, narkoba, judi, dan penyeludupan.	PD 3. Meningkatkan tata kelola pemerintahan dan pelayanan publik yang bersih, efektif dan anti korupsi		KECAMATAN SUMBERMANJING WETAN
	7.01.01.2.01.0007	Evaluasi Kinerja Perangkat Daerah			62.000,00						
		Terlaksananya Evaluasi Kinerja Perangkat Daerah	Jumlah Laporan Evaluasi Kinerja Perangkat Daerah	4 Laporan	62.000,00	Kab. Malang	PENDAPATAN ASLI DAERAH (PAD)	7.Memperkuat reformasi politik, hukum dan birokrasi, serta memperkuat pencegahan dan pemberantasan korupsi, narkoba, judi, dan penyeludupan.	PD 3. Meningkatkan tata kelola pemerintahan dan pelayanan publik yang bersih, efektif dan anti korupsi		KECAMATAN SUMBERMANJING WETAN
	7.01.01.2.02	Administrasi Keuangan Perangkat Daerah			2.814.557.948,00					Kecamatan Sumbermanjing Wetan	
		Jumlah Kegiatan Penyelesaian Dokumen Administrasi Keuangan Perangkat Daerah			2.814.557.948,00					Kecamatan Sumbermanjing Wetan	
			Jumlah Laporan Keuangan Akhir Tahun SKPD dan Laporan Hasil Koordinasi Penyusunan Laporan Keuangan Akhir Tahun SKPD	1 Laporan	244.550,00						
			Jumlah Orang yang Menerima Gaji dan Tunjangan ASN	17 Orang/bulan	2.814.313.398,00						
	7.01.01.2.02.0001	Penyediaan Gaji dan Tunjangan ASN			2.814.313.398,00						
		Tersedianya Gaji dan Tunjangan ASN	Jumlah Orang yang Menerima Gaji dan Tunjangan ASN	17 Orang/bulan	2.814.313.398,00	Kab. Malang	PENDAPATAN ASLI DAERAH (PAD)	7.Memperkuat reformasi politik, hukum dan birokrasi, serta memperkuat pencegahan dan pemberantasan korupsi, narkoba, judi, dan penyeludupan.	PD 3. Meningkatkan tata kelola pemerintahan dan pelayanan publik yang bersih, efektif dan anti korupsi		KECAMATAN SUMBERMANJING WETAN
	7.01.01.2.02.0005	Koordinasi dan Penyusunan Laporan Keuangan Akhir Tahun SKPD			244.550,00						
		Tersedianya Laporan Keuangan Akhir Tahun SKPD dan Laporan Hasil Koordinasi Penyusunan Laporan Keuangan Akhir Tahun SKPD	Jumlah Laporan Keuangan Akhir Tahun SKPD dan Laporan Hasil Koordinasi Penyusunan Laporan Keuangan Akhir Tahun SKPD	1 Laporan	244.550,00	Kab. Malang	PENDAPATAN ASLI DAERAH (PAD)	7.Memperkuat reformasi politik, hukum dan birokrasi, serta memperkuat pencegahan dan pemberantasan korupsi, narkoba, judi, dan penyeludupan.	PD 3. Meningkatkan tata kelola pemerintahan dan pelayanan publik yang bersih, efektif dan anti korupsi		KECAMATAN SUMBERMANJING WETAN
	7.01.01.2.05	Administrasi Kepegawaian Perangkat Daerah			0,00					Kecamatan Sumbermanjing Wetan	
		Jumlah Kegiatan Penyelesaian Dokumen Administrasi Kepegawaian Perangkat Daerah			0,00					Kecamatan Sumbermanjing Wetan	

1	2	3	4	5	6	7	8	9	10	11	12
			Jumlah Paket Pakaian Dinas beserta Atribut Kelengkapan	17 Paket	0,00						
	7.01.01.2.05.0002	Pengadaan Pakaian Dinas beserta Atribut Kelengkapannya			0,00						
		Tersedianya Pakaian Dinas beserta Atribut Kelengkapan	Jumlah Paket Pakaian Dinas beserta Atribut Kelengkapan	17 Paket	0,00	Kab. Malang	PENDAPATAN ASLI DAERAH (PAD)	7.Memperkuat reformasi politik, hukum dan birokrasi, serta memperkuat pencegahan dan pemberantasan korupsi, narkoba, judi, dan penyeludupan.	PD 3. Meningkatkan tata kelola pemerintahan dan pelayanan publik yang bersih, efektif dan anti korupsi		KECAMATAN SUMBERMANJING WETAN
	7.01.01.2.06	Administrasi Umum Perangkat Daerah			83.343.636,00					Kecamatan Sumbermanjing Wetan	
		Jumlah Kegiatan Penyelesaian Dokumen Administrasi Umum Perangkat Daerah			83.343.636,00					Kecamatan Sumbermanjing Wetan	
			Jumlah Laporan Fasilitasi Kunjungan Tamu	12 Laporan	150.000,00						
			Jumlah Laporan Penyelenggaraan Rapat Koordinasi dan Konsultasi SKPD	12 Laporan	32.400.000,00						
			Jumlah Paket Bahan Logistik Kantor yang Disediakan	12 Paket	13.764.000,00						
			Jumlah Paket Barang Cetakan dan Penggandaan yang Disediakan	12 Paket	842.716,00						
			Jumlah Paket Komponen Instalasi Listrik/Penerangan Bangunan Kantor yang Disediakan	4 Paket	3.504.000,00						
			Jumlah Paket Peralatan dan Perlengkapan Kantor yang Disediakan	12 Paket	27.651.920,00						
			Jumlah Paket Peralatan Rumah Tangga yang Disediakan	4 Paket	5.031.000,00						
	7.01.01.2.06.0001	Penyediaan Komponen InstalasiListrik/Penerangan Bangunan Kantor			3.504.000,00						
		Tersedianya Komponen Instalasi Listrik/Penerangan Bangunan Kantor	Jumlah Paket Komponen Instalasi Listrik/Penerangan Bangunan Kantor yang Disediakan	4 Paket	3.504.000,00	Kab. Malang	PENDAPATAN ASLI DAERAH (PAD)	7.Memperkuat reformasi politik, hukum dan birokrasi, serta memperkuat pencegahan dan pemberantasan korupsi, narkoba, judi, dan penyeludupan.	PD 3. Meningkatkan tata kelola pemerintahan dan pelayanan publik yang bersih, efektif dan anti korupsi		KECAMATAN SUMBERMANJING WETAN
	7.01.01.2.06.0002	Penyediaan Peralatan dan Perlengkapan Kantor			27.651.920,00						
		Tersedianya Peralatan dan Perlengkapan Kantor	Jumlah Paket Peralatan dan Perlengkapan Kantor yang Disediakan	12 Paket	27.651.920,00	Kab. Malang	PENDAPATAN ASLI DAERAH (PAD)	-	PD 3. Meningkatkan tata kelola pemerintahan dan pelayanan publik yang bersih, efektif dan anti korupsi		KECAMATAN SUMBERMANJING WETAN
	7.01.01.2.06.0003	Penyediaan Peralatan Rumah Tangga			5.031.000,00						
		Tersedianya Peralatan Rumah Tangga	Jumlah Paket Peralatan Rumah Tangga yang Disediakan	4 Paket	5.031.000,00	Kab. Malang	PENDAPATAN ASLI DAERAH (PAD)	-	PD 3. Meningkatkan tata kelola pemerintahan dan pelayanan publik yang bersih, efektif dan anti korupsi		KECAMATAN SUMBERMANJING WETAN
	7.01.01.2.06.0004	Penyediaan Bahan Logistik Kantor			13.764.000,00						
		Tersedianya Bahan Logistik Kantor	Jumlah Paket Bahan Logistik Kantor yang Disediakan	12 Paket	13.764.000,00	Kab. Malang	PENDAPATAN ASLI DAERAH (PAD)	-	PD 3. Meningkatkan tata kelola pemerintahan dan pelayanan publik yang bersih, efektif dan anti korupsi		KECAMATAN SUMBERMANJING WETAN
	7.01.01.2.06.0005	Penyediaan Barang Cetakan dan Penggandaan			842.716,00						
		Tersedianya Barang Cetakan dan Penggandaan	Jumlah Paket Barang Cetakan dan Penggandaan yang Disediakan	12 Paket	842.716,00	Kab. Malang	PENDAPATAN ASLI DAERAH (PAD)	-	PD 3. Meningkatkan tata kelola pemerintahan dan pelayanan publik yang bersih, efektif dan anti korupsi		KECAMATAN SUMBERMANJING WETAN
	7.01.01.2.06.0008	Fasilitasi Kunjungan Tamu			150.000,00						
		Terlaksananya Fasilitasi Kunjungan Tamu	Jumlah Laporan Fasilitasi Kunjungan Tamu	12 Laporan	150.000,00	Kab. Malang	PENDAPATAN ASLI DAERAH (PAD)	-	PD 3. Meningkatkan tata kelola pemerintahan dan pelayanan publik yang bersih, efektif dan anti korupsi		KECAMATAN SUMBERMANJING WETAN
	7.01.01.2.06.0009	Penyelenggaraan Rapat Koordinasi dan Konsultasi SKPD			32.400.000,00						
		Terlaksananya Penyelenggaraan Rapat Koordinasi dan Konsultasi SKPD	Jumlah Laporan Penyelenggaraan Rapat Koordinasi dan Konsultasi SKPD	12 Laporan	32.400.000,00	Kab. Malang	PENDAPATAN ASLI DAERAH (PAD)	-	PD 3. Meningkatkan tata kelola pemerintahan dan pelayanan publik yang bersih, efektif dan anti korupsi		KECAMATAN SUMBERMANJING WETAN
	7.01.01.2.07	Pengadaan Barang Milik Daerah Penunjang Urusan Pemerintah Daerah			5.368.000,00					Kecamatan Sumbermanjing Wetan	
		Jumlah Kegiatan Pengadaan Barang Milik Deaerah Penunjang Urusan Pemerintahan Daerah			5.368.000,00					Kecamatan Sumbermanjing Wetan	

1	2	3	4	5	6	7	8	9	10	11	12
			Jumlah Unit Peralatan dan Mesin Lainnya yang Disediakan	1 Unit	5.368.000,00						
	7.01.01.2.07.0006	Pengadaan Peralatan dan Mesin Lainnya			5.368.000,00						
		Tersedianya Peralatan dan Mesin Lainnya	Jumlah Unit Peralatan dan Mesin Lainnya yang Disediakan	1 Unit	5.368.000,00	Kab. Malang	PENDAPATAN ASLI DAERAH (PAD)	7.Memperkuat reformasi politik, hukum dan birokrasi, serta memperkuat pencegahan dan pemberantasan korupsi, narkoba, judi, dan penyeludupan.	PD 3. Meningkatkan tata kelola pemerintahan dan pelayanan publik yang bersih, efektif dan anti korupsi		KECAMATAN SUMBERMANJING WETAN
	7.01.01.2.08	Penyediaan Jasa Penunjang Urusan Pemerintahan Daerah			30.720.000,00					Kecamatan Sumbermanjing Wetan	
		Jumlah Kegiatan Penyediaan Jasa Penunjang Urusan Pemerintahan Daerah			30.720.000,00					Kecamatan Sumbermanjing Wetan	
			Jumlah Laporan Penyediaan Jasa Komunikasi, Sumber Daya Air dan Listrik yang Disediakan	12 Laporan	26.520.000,00						
			Jumlah Laporan Penyediaan Jasa Pelayanan Umum Kantor yang Disediakan	12 Laporan	0,00						
			Jumlah Laporan Penyediaan Jasa Surat Menyurat	12 Laporan	4.200.000,00						
	7.01.01.2.08.0001	Penyediaan Jasa Surat Menyurat			4.200.000,00						
		Terlaksananya Penyediaan Jasa Surat Menyurat	Jumlah Laporan Penyediaan Jasa Surat Menyurat	12 Laporan	4.200.000,00	Kab. Malang	PENDAPATAN ASLI DAERAH (PAD)	7.Memperkuat reformasi politik, hukum dan birokrasi, serta memperkuat pencegahan dan pemberantasan korupsi, narkoba, judi, dan penyeludupan.	PD 3. Meningkatkan tata kelola pemerintahan dan pelayanan publik yang bersih, efektif dan anti korupsi		KECAMATAN SUMBERMANJING WETAN
	7.01.01.2.08.0002	Penyediaan Jasa Komunikasi, Sumber Daya Air dan Listrik			26.520.000,00						
		Tersedianya Jasa Komunikasi, Sumber Daya Air dan Listrik	Jumlah Laporan Penyediaan Jasa Komunikasi, Sumber Daya Air dan Listrik yang Disediakan	12 Laporan	26.520.000,00	Kab. Malang	PENDAPATAN ASLI DAERAH (PAD)	7.Memperkuat reformasi politik, hukum dan birokrasi, serta memperkuat pencegahan dan pemberantasan korupsi, narkoba, judi, dan penyeludupan.	PD 3. Meningkatkan tata kelola pemerintahan dan pelayanan publik yang bersih, efektif dan anti korupsi		KECAMATAN SUMBERMANJING WETAN
	7.01.01.2.08.0004	Penyediaan Jasa Pelayanan Umum Kantor			0,00						
		Tersedianya Jasa Pelayanan Umum Kantor	Jumlah Laporan Penyediaan Jasa Pelayanan Umum Kantor yang Disediakan	12 Laporan	0,00	Kab. Malang	PENDAPATAN ASLI DAERAH (PAD)	-	PD 3. Meningkatkan tata kelola pemerintahan dan pelayanan publik yang bersih, efektif dan anti korupsi		KECAMATAN SUMBERMANJING WETAN
		Jumlah Kegiatan Barang yang di Pelihara Milik Daerah Penunjang Urusan Pemerintahan Daerah			4.963.000,00					Kecamatan Sumbermanjing Wetan	
			Jumlah Peralatan dan Mesin Lainnya yang Dipelihara	10 Unit	1.133.000,00						
	7.01.01.2.09.0006	Pemeliharaan Peralatan dan Mesin Lainnya			1.133.000,00						
		Terlaksananya Pemeliharaan Peralatan dan Mesin Lainnya	Jumlah Peralatan dan Mesin Lainnya yang Dipelihara	10 Unit	1.133.000,00	Kab. Malang	PENDAPATAN ASLI DAERAH (PAD)	-	PD 3. Meningkatkan tata kelola pemerintahan dan pelayanan publik yang bersih, efektif dan anti korupsi		KECAMATAN SUMBERMANJING WETAN
	7.01.01.2.09	Pemeliharaan Barang Milik Daerah Penunjang Urusan Pemerintahan Daerah			4.963.000,00					Kecamatan Sumbermanjing Wetan	
		Jumlah Kegiatan Barang yang di Pelihara Milik Daerah Penunjang Urusan Pemerintahan Daerah			4.963.000,00					Kecamatan Sumbermanjing Wetan	
			Jumlah Kendaraan Dinas Operasional atau Lapangan yang Dipelihara dan dibayarkan Pajak dan Perizinannya	-	3.830.000,00						
	7.01.01.2.09.0002	Penyediaan Jasa Pemeliharaan, Biaya Pemeliharaan, Pajak dan Perizinan Kendaraan Dinas Operasional atau Lapangan			3.830.000,00						
		Tersedianya Jasa Pemeliharaan, Biaya Pemeliharaan, Pajak dan Perizinan Kendaraan Dinas Operasional atau Lapangan	Jumlah Kendaraan Dinas Operasional atau Lapangan yang Dipelihara dan dibayarkan Pajak dan Perizinannya	3 Unit	3.830.000,00	Kab. Malang	PENDAPATAN ASLI DAERAH (PAD)	7.Memperkuat reformasi politik, hukum dan birokrasi, serta memperkuat pencegahan dan pemberantasan korupsi, narkoba, judi, dan penyeludupan.	PD 3. Meningkatkan tata kelola pemerintahan dan pelayanan publik yang bersih, efektif dan anti korupsi		KECAMATAN SUMBERMANJING WETAN
463.	**7.01.02**	**PROGRAM PENYELENGGARAAN PEMERINTAHAN DAN PELAYANAN PUBLIK**			**206.171.850,00**						

1	2	3	4	5	6	7	8	9	10	11	12
		Terselenggaranya pemerintahan dan pelayanan publik di wilayah kecamatan - KECAMATAN SUMBERMANJING WETAN			***206.171.850,00***						
			1.Persentase pelayanan publik yang dilaksanakan dalam satu tahun (%)	100 %	206.171.850,00						
	7.01.02.2.01	Koordinasi Penyelenggaraan KegiatanPemerintahan di Tingkat Kecamatan			205.243.950,00					masyarakat dan desa	
		Jumlah Kegiatan Koordinasi Penyelenggaraan Pemerintahan di Tingkat Kecamatan			205.243.950,00					masyarakat dan desa	
			Jumlah Laporan Koordinasi/Sinergi Perencanaan dan Pelaksanaan Kegiatan Pemerintahan dengan Perangkat Daerah dan Instansi Vertikal Terkait	11 Laporan	205.243.950,00						
	7.01.02.2.01.0001	Koordinasi/Sinergi Perencanaan dan Pelaksanaan Kegiatan Pemerintahan dengan Perangkat Daerah dan Instansi Vertikal Terkait			205.243.950,00						
		Terlaksananya Koordinasi/Sinergi Perencanaan dan Pelaksanaan Kegiatan Pemerintahan dengan Perangkat Daerah dan Instansi Vertikal Terkait	Jumlah Laporan Koordinasi/Sinergi Perencanaan dan Pelaksanaan Kegiatan Pemerintahan dengan Perangkat Daerah dan Instansi Vertikal Terkait	11 Laporan	205.243.950,00	Kab. Malang	PENDAPATAN ASLI DAERAH (PAD)	7.Memperkuat reformasi politik, hukum dan birokrasi, serta memperkuat pencegahan dan pemberantasan korupsi, narkoba, judi, dan penyeludupan.	PD 3. Meningkatkan tata kelola pemerintahan dan pelayanan publik yang bersih, efektif dan anti korupsi		KECAMATAN SUMBERMANJING WETAN
	7.01.02.2.04	Pelaksanaan Urusan Pemerintahan yang Dilimpahkan kepada Camat			927.900,00					masyarakat dan desa	
		Jumlah Kegiatan Pelaksanaan Urusan Pemerintahan yang Dilimpahkan Kepadan Camat			927.900,00					masyarakat dan desa	
			Jumlah Laporan Pelaksanaan Kewenangan Lain yang Dilimpahkan	12 Laporan	927.900,00						
	7.01.02.2.04.0003	Pelaksanaan Urusan Pemerintahan yang Terkait dengan Kewenangan Lain yang Dilimpahkan			927.900,00						
		Terlaksananya Urusan Pemerintahan yang Terkait dengan Kewenangan Lain yang Dilimpahkan	Jumlah Laporan Pelaksanaan Kewenangan Lain yang Dilimpahkan	12 Laporan	927.900,00	Kab. Malang	PENDAPATAN ASLI DAERAH (PAD)	7.Memperkuat reformasi politik, hukum dan birokrasi, serta memperkuat pencegahan dan pemberantasan korupsi, narkoba, judi, dan penyeludupan.	PD 3. Meningkatkan tata kelola pemerintahan dan pelayanan publik yang bersih, efektif dan anti korupsi		KECAMATAN SUMBERMANJING WETAN
464.	**7.01.04**	**PROGRAM KOORDINASI KETENTRAMAN DAN KETERTIBAN UMUM**			**1.800.000,00**						
		Terselenggaranya koordinasi ketentraman dan ketertiban umum - KECAMATAN SUMBERMANJING WETAN			***1.800.000,00***						
			1.Persentase kegiatan koordinasi ketentraman dan ketertiban umum dalam satu tahun (%)	100 %	1.800.000,00						
	7.01.04.2.01	Koordinasi Upaya Penyelenggaraan Ketenteraman dan Ketertiban Umum			1.800.000,00					masyarakat dan desa	
		Jumlah Kegiatan Koordinasi Upaya Penyelenggaraan Ketentraman dan ketertiban Umum			1.800.000,00					masyarakat dan desa	
			Jumlah Laporan Hasil Sinergitas dengan Kepolisian Negara Republik Indonesia, Tentara Nasional Indonesia dan Instansi Vertikal di Wilayah Kecamatan	4 Laporan	1.800.000,00						

1	2	3	4	5	6	7	8	9	10	11	12
	7.01.04.2.01.0001	Sinergitas dengan Kepolisian Negara Republik Indonesia, Tentara Nasional Indonesia dan Instansi Vertikal di Wilayah Kecamatan			1.800.000,00						
		Terlaksananya Sinergitas dengan Kepolisian Negara Republik Indonesia, Tentara Nasional Indonesia dan Instansi Vertikal di Wilayah Kecamatan	Jumlah Laporan Hasil Sinergitas dengan Kepolisian Negara Republik Indonesia, Tentara Nasional Indonesia dan Instansi Vertikal di Wilayah Kecamatan	4 Laporan	1.800.000,00	Kab. Malang	PENDAPATAN ASLI DAERAH (PAD)	7.Memperkuat reformasi politik, hukum dan birokrasi, serta memperkuat pencegahan dan pemberantasan korupsi, narkoba, judi, dan penyeludupan.	PD 3. Meningkatkan tata kelola pemerintahan dan pelayanan publik yang bersih, efektif dan anti korupsi		KECAMATAN SUMBERMANJING WETAN
465.	**7.01.05**	**PROGRAM PENYELENGGARAAN URUSAN PEMERINTAHAN UMUM**			**1.200.000,00**						
		Terselenggaranya pemerintahan umum di kecamatan - KECAMATAN SUMBERMANJING WETAN			***1.200.000,00***						
			1.Persentase penyelenggaraan urusan pemerintahan umum yang dilaksanakan dalam satu tahun (%)	100 %	1.200.000,00						
	7.01.05.2.01	Penyelenggaraan Urusan Pemerintahan Umum Sesuai Penugasan Kepala Daerah			1.200.000,00					masyarakat dan desa	
		Jumlah Kegiatan Penyelenggaraan Urusan Pemerintahan Umum sesuai Tugas Kepala Daerah			1.200.000,00					masyarakat dan desa	
			Jumlah Orang yang Mengikuti Fasilitasi, Koordinasi dan Pembinaan (Bimtek, Sosialisasi, Konsultasi) Wawasan Kebangsaan dan Ketahanan Nasional	2 Orang	1.200.000,00						
	7.01.05.2.01.0002	Fasilitasi, Koordinasi dan Pembinaan (Bimtek, Sosialisasi, Konsultasi) Wawasan Kebangsaan dan Ketahanan Nasional			1.200.000,00						
		Terlaksananya Fasilitasi, Koordinasi dan Pembinaan (Bimtek, Sosialisasi, Konsultasi) Wawasan Kebangsaan dan Ketahanan Nasional	Jumlah Orang yang Mengikuti Fasilitasi, Koordinasi dan Pembinaan (Bimtek, Sosialisasi, Konsultasi) Wawasan Kebangsaan dan Ketahanan Nasional	2 Orang	1.200.000,00	Kab. Malang	PENDAPATAN ASLI DAERAH (PAD)	7.Memperkuat reformasi politik, hukum dan birokrasi, serta memperkuat pencegahan dan pemberantasan korupsi, narkoba, judi, dan penyeludupan.	PD 3. Meningkatkan tata kelola pemerintahan dan pelayanan publik yang bersih, efektif dan anti korupsi		KECAMATAN SUMBERMANJING WETAN
466.	**7.01.06**	**PROGRAM PEMBINAAN DAN PENGAWASAN PEMERINTAHAN DESA**			**2.025.000,00**						
		Terselenggaranya pembinaan dan pengawasan pemerintahan desa - KECAMATAN SUMBERMANJING WETAN			***2.025.000,00***						
			1.Persentase pembinaan dan pengawasan pemerintahan desa yang dilaksanakan dalam satu tahun (%)	100 %	2.025.000,00						
	7.01.06.2.01	Fasilitasi, Rekomendasi dan KoordinasiPembinaan dan Pengawasan Pemerintahan Desa			2.025.000,00					masyarakat dan desa	
		Jumlah Kegiatan Penyelenggaraan Urusan Pemerintahan Umum sesuai Tugas Kepala Daerah			2.025.000,00					masyarakat dan desa	
			Jumlah Dokumen yang Difasilitasi dalam rangka Administrasi Tata Pemerintahan Desa	15 Dokumen	2.025.000,00						
	7.01.06.2.01.0002	Fasilitasi Administrasi Tata Pemerintahan Desa			2.025.000,00						
		Terlaksananya Fasilitasi Administrasi Tata Pemerintahan Desa	Jumlah Dokumen yang Difasilitasi dalam rangka Administrasi Tata Pemerintahan Desa	15 Dokumen	2.025.000,00	Kab. Malang	PENDAPATAN ASLI DAERAH (PAD)	7.Memperkuat reformasi politik, hukum dan birokrasi, serta memperkuat pencegahan dan pemberantasan korupsi, narkoba, judi, dan penyeludupan.	PD 3. Meningkatkan tata kelola pemerintahan dan pelayanan publik yang bersih, efektif dan anti korupsi		KECAMATAN SUMBERMANJING WETAN
		KECAMATAN KEPANJEN			**7.601.461.202,00**						
	7	**UNSUR KEWILAYAHAN**			**7.601.461.202,00**						
	7.01	**KECAMATAN**			**7.601.461.202,00**						

1	2	3	4	5	6	7	8	9	10	11	12
467.	**7.01.01**	**PROGRAM PENUNJANG URUSAN PEMERINTAHAN DAERAH KABUPATEN/KOTA**			**7.356.315.902,00**						
		Tercapainya kinerja PD dalam rangka pemenuhan tugas dan fungsi - KECAMATAN KEPANJEN			***7.351.956.902,00***						
			1.Persentase capaian kinerja Perangkat Daerah penunjang urusan Pemerintah Daerah Kabupaten/ kota	100 %	7.351.956.902,00						
	7.01.01.2.01	Perencanaan, Penganggaran, dan Evaluasi Kinerja Perangkat Daerah			496.000,00					Administrasi Perkantoran	
		Jumlah Dokumen Perencanaan, Penggaran dan Kinerja Perangkat Daerah Perangkat Daerah			496.000,00					Administrasi Perkantoran	
			Jumlah Dokumen Perencanaan Perangkat Daerah	2 Dokumen	178.000,00						
			Jumlah Dokumen RKA-SKPD dan Laporan Hasil Koordinasi Penyusunan Dokumen RKA-SKPD	2 Dokumen	159.000,00						
			Jumlah Laporan Capaian Kinerja dan Ikhtisar Realisasi Kinerja SKPD dan Laporan Hasil Koordinasi Penyusunan Laporan Capaian Kinerja dan Ikhtisar Realisasi Kinerja SKPD	5 Laporan	159.000,00						
	7.01.01.2.01.0001	Penyusunan Dokumen Perencanaan Perangkat Daerah			178.000,00						
		Tersusunnya Dokumen Perencanaan Perangkat Daerah	Jumlah Dokumen Perencanaan Perangkat Daerah	4 Dokumen	178.000,00	Kab. Malang	PENDAPATAN ASLI DAERAH (PAD)	7.Memperkuat reformasi politik, hukum dan birokrasi, serta memperkuat pencegahan dan pemberantasan korupsi, narkoba, judi, dan penyeludupan.	PD 3. Meningkatkan tata kelola pemerintahan dan pelayanan publik yang bersih, efektif dan anti korupsi		KECAMATAN KEPANJEN
	7.01.01.2.01.0002	Koordinasi dan Penyusunan Dokumen RKA-SKPD			159.000,00						
		Tersedianya Dokumen RKA-SKPD dan Laporan Hasil Koordinasi Penyusunan Dokumen RKA-SKPD	Jumlah Dokumen RKA-SKPD dan Laporan Hasil Koordinasi Penyusunan Dokumen RKA-SKPD	2 Dokumen	159.000,00	Kab. Malang	PENDAPATAN ASLI DAERAH (PAD)	7.Memperkuat reformasi politik, hukum dan birokrasi, serta memperkuat pencegahan dan pemberantasan korupsi, narkoba, judi, dan penyeludupan.	PD 3. Meningkatkan tata kelola pemerintahan dan pelayanan publik yang bersih, efektif dan anti korupsi		KECAMATAN KEPANJEN
	7.01.01.2.01.0006	Koordinasi dan Penyusunan Laporan Capaian Kinerja dan Ikhtisar Realisasi Kinerja SKPD			159.000,00						
		Tersedianya Laporan Capaian Kinerja dan Ikhtisar Realisasi Kinerja SKPD dan Laporan Hasil Koordinasi Penyusunan Laporan Capaian Kinerja dan Ikhtisar Realisasi Kinerja SKPD	Jumlah Laporan Capaian Kinerja dan Ikhtisar Realisasi Kinerja SKPD dan Laporan Hasil Koordinasi Penyusunan Laporan Capaian Kinerja dan Ikhtisar Realisasi Kinerja SKPD	2 Laporan	159.000,00	Kab. Malang	PENDAPATAN ASLI DAERAH (PAD)	7.Memperkuat reformasi politik, hukum dan birokrasi, serta memperkuat pencegahan dan pemberantasan korupsi, narkoba, judi, dan penyeludupan.	PD 3. Meningkatkan tata kelola pemerintahan dan pelayanan publik yang bersih, efektif dan anti korupsi		KECAMATAN KEPANJEN
	7.01.01.2.02	Administrasi Keuangan Perangkat Daerah			7.150.808.897,00					Administrasi Perkantoran	
		Jumlah Pelaksanaan Kegiatan Administrasi Keuangan Perangkat Daerah			7.150.808.897,00					Administrasi Perkantoran	
			Jumlah Laporan Keuangan Bulanan/ Triwulanan/ Semesteran SKPD dan Laporan Koordinasi Penyusunan Laporan Keuangan Bulanan/Triwulanan/Semesteran SKPD	12 Laporan	213.000,00						
			Jumlah Orang yang Menerima Gaji dan Tunjangan ASN	50 Orang/bulan	7.150.595.897,00						
	7.01.01.2.02.0001	Penyediaan Gaji dan Tunjangan ASN			7.150.595.897,00						
		Tersedianya Gaji dan Tunjangan ASN	Jumlah Orang yang Menerima Gaji dan Tunjangan ASN	50 Orang/bulan	7.150.595.897,00	Kab. Malang	PENDAPATAN ASLI DAERAH (PAD) Dana Alokasi Umum (DAU)	7.Memperkuat reformasi politik, hukum dan birokrasi, serta memperkuat pencegahan dan pemberantasan korupsi, narkoba, judi, dan penyeludupan.	PD 3. Meningkatkan tata kelola pemerintahan dan pelayanan publik yang bersih, efektif dan anti korupsi		KECAMATAN KEPANJEN

1	2	3	4	5	6	7	8	9	10	11	12
	7.01.01.2.02.0007	Koordinasi dan Penyusunan Laporan Keuangan Bulanan/ Triwulanan/ Semesteran SKPD			213.000,00						
		Tersedianya Laporan Keuangan Bulanan/Triwulanan/Semesteran SKPD dan Laporan Koordinasi Penyusunan Laporan Keuangan Bulanan/Triwulanan/Semesteran SKPD	Jumlah Laporan Keuangan Bulanan/ Triwulanan/ Semesteran SKPD dan Laporan Koordinasi Penyusunan Laporan Keuangan Bulanan/Triwulanan/Semesteran SKPD	4 Laporan	213.000,00	Kab. Malang	PENDAPATAN ASLI DAERAH (PAD)	7.Memperkuat reformasi politik, hukum dan birokrasi, serta memperkuat pencegahan dan pemberantasan korupsi, narkoba, judi, dan penyeludupan.	PD 3. Meningkatkan tata kelola pemerintahan dan pelayanan publik yang bersih, efektif dan anti korupsi		KECAMATAN KEPANJEN
	7.01.01.2.05	Administrasi Kepegawaian Perangkat Daerah			21.785.000,00					ASN	
		Jumlah Pelaksanaan Kegiatan Administrasi Kepegawaian Perangkat Daerah			21.785.000,00					ASN	
			Jumlah Dokumen Pendataan dan Pengolahan Administrasi Kepegawaian	1 Dokumen	175.000,00						
			Jumlah Paket Pakaian Dinas beserta Atribut Kelengkapan	12 Paket	21.610.000,00						
	7.01.01.2.05.0002	Pengadaan Pakaian Dinas beserta Atribut Kelengkapannya			21.610.000,00						
		Tersedianya Pakaian Dinas beserta Atribut Kelengkapan	Jumlah Paket Pakaian Dinas beserta Atribut Kelengkapan	1 Paket	21.610.000,00	Kab. Malang	Dana Bagi Hasil (DBH)	7.Memperkuat reformasi politik, hukum dan birokrasi, serta memperkuat pencegahan dan pemberantasan korupsi, narkoba, judi, dan penyeludupan.	PD 3. Meningkatkan tata kelola pemerintahan dan pelayanan publik yang bersih, efektif dan anti korupsi		KECAMATAN KEPANJEN
	7.01.01.2.05.0003	Pendataan dan Pengolahan Administrasi Kepegawaian			175.000,00						
		Terlaksananya Pendataan dan Pengolahan Administrasi Kepegawaian	Jumlah Dokumen Pendataan dan Pengolahan Administrasi Kepegawaian	12 Dokumen	175.000,00	Kab. Malang	Dana Bagi Hasil (DBH)	7.Memperkuat reformasi politik, hukum dan birokrasi, serta memperkuat pencegahan dan pemberantasan korupsi, narkoba, judi, dan penyeludupan.	PD 3. Meningkatkan tata kelola pemerintahan dan pelayanan publik yang bersih, efektif dan anti korupsi		KECAMATAN KEPANJEN
	7.01.01.2.06	Administrasi Umum Perangkat Daerah			107.272.105,00					Jumlah Pelaksanan Kegiatan Administrasi Umum Perangkat Daerah	
		Jumlah Pelaksanaan Kegiatan Administrasi Umum Perangkat Daerah			107.272.105,00					Jumlah Pelaksanan Kegiatan Administrasi Umum Perangkat Daerah	
			Jumlah Dokumen Bahan Bacaan dan Peraturan Perundang-Undangan yang Disediakan	12 Dokumen	4.200.000,00						
			Jumlah Laporan Fasilitasi Kunjungan Tamu	12 Laporan	5.400.000,00						
			Jumlah Laporan Penyelenggaraan Rapat Koordinasi dan Konsultasi SKPD	12 Laporan	38.370.000,00						
			Jumlah Paket Bahan Logistik Kantor yang Disediakan	12 Paket	13.186.000,00						
			Jumlah Paket Barang Cetakan dan Penggandaan yang Disediakan	12 Paket	13.608.105,00						
			Jumlah Paket Komponen Instalasi Listrik/Penerangan Bangunan Kantor yang Disediakan	4 Paket	4.771.000,00						
			Jumlah Paket Peralatan dan Perlengkapan Kantor yang Disediakan	4 Paket	27.737.000,00						
	7.01.01.2.06.0001	Penyediaan Komponen InstalasiListrik/Penerangan Bangunan Kantor			4.771.000,00						
		Tersedianya Komponen Instalasi Listrik/Penerangan Bangunan Kantor	Jumlah Paket Komponen Instalasi Listrik/Penerangan Bangunan Kantor yang Disediakan	4 Paket	4.771.000,00	Kab. Malang	Dana Bagi Hasil (DBH)	7.Memperkuat reformasi politik, hukum dan birokrasi, serta memperkuat pencegahan dan pemberantasan korupsi, narkoba, judi, dan penyeludupan.	PD 3. Meningkatkan tata kelola pemerintahan dan pelayanan publik yang bersih, efektif dan anti korupsi		KECAMATAN KEPANJEN
	7.01.01.2.06.0002	Penyediaan Peralatan dan Perlengkapan Kantor			27.737.000,00						
		Tersedianya Peralatan dan Perlengkapan Kantor	Jumlah Paket Peralatan dan Perlengkapan Kantor yang Disediakan	4 Paket	27.737.000,00	Kab. Malang	Dana Bagi Hasil (DBH) Sisa Lebih Perhitungan Anggaran Tahun Sebelumnya	7.Memperkuat reformasi politik, hukum dan birokrasi, serta memperkuat pencegahan dan pemberantasan korupsi, narkoba, judi, dan penyeludupan.	PD 3. Meningkatkan tata kelola pemerintahan dan pelayanan publik yang bersih, efektif dan anti korupsi		KECAMATAN KEPANJEN
	7.01.01.2.06.0004	Penyediaan Bahan Logistik Kantor			13.186.000,00						

1	2	3	4	5	6	7	8	9	10	11	12
		Tersedianya Bahan Logistik Kantor	Jumlah Paket Bahan Logistik Kantor yang Disediakan	4 Paket	13.186.000,00	Kab. Malang	Sisa Lebih Perhitungan Anggaran Tahun Sebelumnya	7.Memperkuat reformasi politik, hukum dan birokrasi, serta memperkuat pencegahan dan pemberantasan korupsi, narkoba, judi, dan penyeludupan.	PD 3. Meningkatkan tata kelola pemerintahan dan pelayanan publik yang bersih, efektif dan anti korupsi		KECAMATAN KEPANJEN
	7.01.01.2.06.0005	Penyediaan Barang Cetakan dan Penggandaan			13.608.105,00						
		Tersedianya Barang Cetakan dan Penggandaan	Jumlah Paket Barang Cetakan dan Penggandaan yang Disediakan	4 Paket	13.608.105,00	Kab. Malang	Sisa Lebih Perhitungan Anggaran Tahun Sebelumnya	7.Memperkuat reformasi politik, hukum dan birokrasi, serta memperkuat pencegahan dan pemberantasan korupsi, narkoba, judi, dan penyeludupan.	PD 3. Meningkatkan tata kelola pemerintahan dan pelayanan publik yang bersih, efektif dan anti korupsi		KECAMATAN KEPANJEN
	7.01.01.2.06.0006	Penyediaan Bahan Bacaan dan Peraturan Perundang-undangan			4.200.000,00						
		Tersedianya Bahan Bacaan dan Peraturan Perundang-undangan	Jumlah Dokumen Bahan Bacaan dan Peraturan Perundang-Undangan yang Disediakan	4 Dokumen	4.200.000,00	Kab. Malang	Dana Bagi Hasil (DBH)	7.Memperkuat reformasi politik, hukum dan birokrasi, serta memperkuat pencegahan dan pemberantasan korupsi, narkoba, judi, dan penyeludupan.	PD 3. Meningkatkan tata kelola pemerintahan dan pelayanan publik yang bersih, efektif dan anti korupsi		KECAMATAN KEPANJEN
	7.01.01.2.06.0008	Fasilitasi Kunjungan Tamu			5.400.000,00						
		Terlaksananya Fasilitasi Kunjungan Tamu	Jumlah Laporan Fasilitasi Kunjungan Tamu	12 Laporan	5.400.000,00	Kab. Malang	Dana Bagi Hasil (DBH)	7.Memperkuat reformasi politik, hukum dan birokrasi, serta memperkuat pencegahan dan pemberantasan korupsi, narkoba, judi, dan penyeludupan.	PD 3. Meningkatkan tata kelola pemerintahan dan pelayanan publik yang bersih, efektif dan anti korupsi		KECAMATAN KEPANJEN
	7.01.01.2.06.0009	Penyelenggaraan Rapat Koordinasi dan Konsultasi SKPD			38.370.000,00						
		Terlaksananya Penyelenggaraan Rapat Koordinasi dan Konsultasi SKPD	Jumlah Laporan Penyelenggaraan Rapat Koordinasi dan Konsultasi SKPD	12 Laporan	38.370.000,00	Kab. Malang	Sisa Lebih Perhitungan Anggaran Tahun Sebelumnya	7.Memperkuat reformasi politik, hukum dan birokrasi, serta memperkuat pencegahan dan pemberantasan korupsi, narkoba, judi, dan penyeludupan.	PD 3. Meningkatkan tata kelola pemerintahan dan pelayanan publik yang bersih, efektif dan anti korupsi		KECAMATAN KEPANJEN
	7.01.01.2.07	Pengadaan Barang Milik Daerah Penunjang Urusan Pemerintah Daerah			24.065.000,00					Peralatan dan Mesin/ Sarana dan Prasarana Gedung Kantor	
		Jumlah Pelaksanaan Kegiatan Pengadaan Barang Milik Daerah Penunjang Urusan Pemerintah Daerah			24.065.000,00					Peralatan dan Mesin/ Sarana dan Prasarana Gedung Kantor	
			Jumlah Unit Peralatan dan Mesin Lainnya yang Disediakan	4 Unit	21.600.000,00						
			Jumlah Unit Sarana dan Prasarana Gedung Kantor atau Bangunan Lainnya yang Disediakan	12 Unit	2.465.000,00						
	7.01.01.2.07.0006	Pengadaan Peralatan dan Mesin Lainnya			21.600.000,00						
		Tersedianya Peralatan dan Mesin Lainnya	Jumlah Unit Peralatan dan Mesin Lainnya yang Disediakan	2 Unit	21.600.000,00	Kab. Malang	Sisa Lebih Perhitungan Anggaran Tahun Sebelumnya	7.Memperkuat reformasi politik, hukum dan birokrasi, serta memperkuat pencegahan dan pemberantasan korupsi, narkoba, judi, dan penyeludupan.	PD 3. Meningkatkan tata kelola pemerintahan dan pelayanan publik yang bersih, efektif dan anti korupsi		KECAMATAN KEPANJEN
	7.01.01.2.07.0010	Pengadaan Sarana dan Prasarana Gedung Kantor atau Bangunan Lainnya			2.465.000,00						
		Tersedianya Sarana dan Prasarana Gedung Kantor atau Bangunan Lainnya	Jumlah Unit Sarana dan Prasarana Gedung Kantor atau Bangunan Lainnya yang Disediakan	1 Unit	2.465.000,00	Kab. Malang	Sisa Lebih Perhitungan Anggaran Tahun Sebelumnya	7.Memperkuat reformasi politik, hukum dan birokrasi, serta memperkuat pencegahan dan pemberantasan korupsi, narkoba, judi, dan penyeludupan.	PD 3. Meningkatkan tata kelola pemerintahan dan pelayanan publik yang bersih, efektif dan anti korupsi		KECAMATAN KEPANJEN
	7.01.01.2.08	Penyediaan Jasa Penunjang Urusan Pemerintahan Daerah			35.700.000,00					Admistrasi Perkantoran	
		Jumlah Pelaksanaan Kegiatan Penyediaan Jasa Penunjang Urusan Pemerintahan Daerah			35.700.000,00					Admistrasi Perkantoran	
			Jumlah Laporan Penyediaan Jasa Komunikasi, Sumber Daya Air dan Listrik yang Disediakan	12 Laporan	31.500.000,00						
			Jumlah Laporan Penyediaan Jasa Surat Menyurat	12 Laporan	4.200.000,00						
	7.01.01.2.08.0001	Penyediaan Jasa Surat Menyurat			4.200.000,00						
		Terlaksananya Penyediaan Jasa Surat Menyurat	Jumlah Laporan Penyediaan Jasa Surat Menyurat	12 Laporan	4.200.000,00	Kab. Malang	Sisa Lebih Perhitungan Anggaran Tahun Sebelumnya	7.Memperkuat reformasi politik, hukum dan birokrasi, serta memperkuat pencegahan dan pemberantasan korupsi, narkoba, judi, dan penyeludupan.	PD 3. Meningkatkan tata kelola pemerintahan dan pelayanan publik yang bersih, efektif dan anti korupsi		KECAMATAN KEPANJEN
	7.01.01.2.08.0002	Penyediaan Jasa Komunikasi, Sumber Daya Air dan Listrik			31.500.000,00						
		Tersedianya Jasa Komunikasi, Sumber Daya Air dan Listrik	Jumlah Laporan Penyediaan Jasa Komunikasi, Sumber Daya Air dan Listrik yang Disediakan	12 Laporan	31.500.000,00	Kab. Malang	Sisa Lebih Perhitungan Anggaran Tahun Sebelumnya	7.Memperkuat reformasi politik, hukum dan birokrasi, serta memperkuat pencegahan dan pemberantasan korupsi, narkoba, judi, dan penyeludupan.	PD 3. Meningkatkan tata kelola pemerintahan dan pelayanan publik yang bersih, efektif dan anti korupsi		KECAMATAN KEPANJEN

1	2	3	4	5	6	7	8	9	10	11	12
	7.01.01.2.09	Pemeliharaan Barang Milik Daerah Penunjang Urusan Pemerintahan Daerah			16.188.900,00					Kendaraan Operasional dan Peralatan dan Mesin	
		Jumlah pelaksanaan Kegiatan Pemeliharaan Barang Milik Daerah Penunjang Urusan Pemerintahan Daerah			16.188.900,00					Kendaraan Operasional dan Peralatan dan Mesin	
			Jumlah Gedung Kantor dan Bangunan Lainnya yang Dipelihara/Direhabilitasi	5 Unit	6.076.900,00						
			Jumlah Kendaraan Dinas Operasional atau Lapangan yang Dipelihara dan dibayarkan Pajak dan Perizinannya	34 Unit	8.692.000,00						
			Jumlah Peralatan dan Mesin Lainnya yang Dipelihara	35 Unit	1.420.000,00						
	7.01.01.2.09.0002	Penyediaan Jasa Pemeliharaan, Biaya Pemeliharaan, Pajak dan Perizinan Kendaraan Dinas Operasional atau Lapangan			8.692.000,00						
		Tersedianya Jasa Pemeliharaan, Biaya Pemeliharaan, Pajak dan Perizinan Kendaraan Dinas Operasional atau Lapangan	Jumlah Kendaraan Dinas Operasional atau Lapangan yang Dipelihara dan dibayarkan Pajak dan Perizinannya	16 Unit	8.692.000,00	Kab. Malang	Sisa Lebih Perhitungan Anggaran Tahun Sebelumnya	7.Memperkuat reformasi politik, hukum dan birokrasi, serta memperkuat pencegahan dan pemberantasan korupsi, narkoba, judi, dan penyeludupan.	PD 3. Meningkatkan tata kelola pemerintahan dan pelayanan publik yang bersih, efektif dan anti korupsi		KECAMATAN KEPANJEN
	7.01.01.2.09.0006	Pemeliharaan Peralatan dan Mesin Lainnya			1.420.000,00						
		Terlaksananya Pemeliharaan Peralatan dan Mesin Lainnya	Jumlah Peralatan dan Mesin Lainnya yang Dipelihara	10 Unit	1.420.000,00	Kab. Malang	Sisa Lebih Perhitungan Anggaran Tahun Sebelumnya	7.Memperkuat reformasi politik, hukum dan birokrasi, serta memperkuat pencegahan dan pemberantasan korupsi, narkoba, judi, dan penyeludupan.	PD 3. Meningkatkan tata kelola pemerintahan dan pelayanan publik yang bersih, efektif dan anti korupsi		KECAMATAN KEPANJEN
	7.01.01.2.09.0009	Pemeliharaan/Rehabilitasi Gedung Kantor dan Bangunan Lainnya			6.076.900,00						
		Terlaksananya Pemeliharaan/Rehabilitasi Gedung Kantor dan Bangunan Lainnya	Jumlah Gedung Kantor dan Bangunan Lainnya yang Dipelihara/Direhabilitasi	4 Unit	6.076.900,00	Kab. Malang	Sisa Lebih Perhitungan Anggaran Tahun Sebelumnya	7.Memperkuat reformasi politik, hukum dan birokrasi, serta memperkuat pencegahan dan pemberantasan korupsi, narkoba, judi, dan penyeludupan.	PD 3. Meningkatkan tata kelola pemerintahan dan pelayanan publik yang bersih, efektif dan anti korupsi		KECAMATAN KEPANJEN
468.	**7.01.02**	**PROGRAM PENYELENGGARAAN PEMERINTAHAN DAN PELAYANAN PUBLIK**			**210.850.200,00**						
		Terselenggaranya pemerintahan dan pelayanan publik di wilayah kecamatan - KECAMATAN KEPANJEN			***210.850.200,00***						
			1.Persentase pelayanan publik yang dilaksanakan dalam satu tahun (%)	100 %	210.850.200,00						
	7.01.02.2.01	Koordinasi Penyelenggaraan KegiatanPemerintahan di Tingkat Kecamatan			201.669.200,00					Masyarakat, Ormas dan Pokmas	
		Jumlah kegiatan koordinasi penyelenggaraan kegiatan pemerintahan di tingkat kecamatan			201.669.200,00					Masyarakat, Ormas dan Pokmas	
			Jumlah Laporan Koordinasi/Sinergi Perencanaan dan Pelaksanaan Kegiatan Pemerintahan dengan Perangkat Daerah dan Instansi Vertikal Terkait	12 Laporan	201.669.200,00						
	7.01.02.2.01.0001	Koordinasi/Sinergi Perencanaan dan Pelaksanaan Kegiatan Pemerintahan dengan Perangkat Daerah dan Instansi Vertikal Terkait			201.669.200,00						
		Terlaksananya Koordinasi/Sinergi Perencanaan dan Pelaksanaan Kegiatan Pemerintahan dengan Perangkat Daerah dan Instansi Vertikal Terkait	Jumlah Laporan Koordinasi/Sinergi Perencanaan dan Pelaksanaan Kegiatan Pemerintahan dengan Perangkat Daerah dan Instansi Vertikal Terkait	12 Laporan	201.669.200,00	Kab. Malang	PENDAPATAN ASLI DAERAH (PAD) Dana Bagi Hasil (DBH)	7.Memperkuat reformasi politik, hukum dan birokrasi, serta memperkuat pencegahan dan pemberantasan korupsi, narkoba, judi, dan penyeludupan.	PD 3. Meningkatkan tata kelola pemerintahan dan pelayanan publik yang bersih, efektif dan anti korupsi		KECAMATAN KEPANJEN
	7.01.02.2.04	Pelaksanaan Urusan Pemerintahan yang Dilimpahkan kepada Camat			9.181.000,00					Masyarakat, Ormas dan Pokmas	

1	2	3	4	5	6	7	8	9	10	11	12
		Jumlah Kegiatan Pelaksanaan Urusan Pemerintahan yang dilimpahkan Kepada Camat			9.181.000,00					Masyarakat, Ormas dan Pokmas	
			Jumlah Laporan Pelaksanaan Kewenangan Lain yang Dilimpahkan	4 Laporan	9.181.000,00						
	7.01.02.2.04.0003	Pelaksanaan Urusan Pemerintahan yang Terkait dengan Kewenangan Lain yang Dilimpahkan			9.181.000,00						
		Terlaksananya Urusan Pemerintahan yang Terkait dengan Kewenangan Lain yang Dilimpahkan	Jumlah Laporan Pelaksanaan Kewenangan Lain yang Dilimpahkan	3 Laporan	9.181.000,00	Kab. Malang	Sisa Lebih Perhitungan Anggaran Tahun Sebelumnya	7.Memperkuat reformasi politik, hukum dan birokrasi, serta memperkuat pencegahan dan pemberantasan korupsi, narkoba, judi, dan penyeludupan.	PD 3. Meningkatkan tata kelola pemerintahan dan pelayanan publik yang bersih, efektif dan anti korupsi		KECAMATAN KEPANJEN
469.	**7.01.04**	**PROGRAM KOORDINASI KETENTRAMAN DAN KETERTIBAN UMUM**			**10.500.000,00**						
		Terselenggaranya koordinasi ketentraman dan ketertiban umum - KECAMATAN KEPANJEN			***10.500.000,00***						
			1.Persentase kegiatan koordinasi ketentraman dan ketertiban umum dalam satu tahun (%)	100 %	10.500.000,00						
	7.01.04.2.01	Koordinasi Upaya Penyelenggaraan Ketenteraman dan Ketertiban Umum			10.500.000,00					Masyarakat, Ormas dan Pokmas	
		Jumlah Pelaksanaan Kegiatan Koordinasi Upaya Penyelenggaraan Ketentraman dan Ketertiban umum			10.500.000,00					Masyarakat, Ormas dan Pokmas	
			Jumlah Laporan Hasil Sinergitas dengan Kepolisian Negara Republik Indonesia, Tentara Nasional Indonesia dan Instansi Vertikal di Wilayah Kecamatan	5 Laporan	10.500.000,00						
	7.01.04.2.01.0001	Sinergitas dengan Kepolisian Negara Republik Indonesia, Tentara Nasional Indonesia dan Instansi Vertikal di Wilayah Kecamatan			10.500.000,00						
		Terlaksananya Sinergitas dengan Kepolisian Negara Republik Indonesia, Tentara Nasional Indonesia dan Instansi Vertikal di Wilayah Kecamatan	Jumlah Laporan Hasil Sinergitas dengan Kepolisian Negara Republik Indonesia, Tentara Nasional Indonesia dan Instansi Vertikal di Wilayah Kecamatan	5 Laporan	10.500.000,00	Kab. Malang	Sisa Lebih Perhitungan Anggaran Tahun Sebelumnya	7.Memperkuat reformasi politik, hukum dan birokrasi, serta memperkuat pencegahan dan pemberantasan korupsi, narkoba, judi, dan penyeludupan.	PD 3. Meningkatkan tata kelola pemerintahan dan pelayanan publik yang bersih, efektif dan anti korupsi		KECAMATAN KEPANJEN
470.	**7.01.05**	**PROGRAM PENYELENGGARAAN URUSAN PEMERINTAHAN UMUM**			**8.010.600,00**						
		Terselenggaranya pemerintahan umum di kecamatan - KECAMATAN KEPANJEN			***8.010.600,00***						
			1.Persentase penyelenggaraan urusan pemerintahan umum yang dilaksanakan dalam satu tahun (%)	100 %	8.010.600,00						
	7.01.05.2.01	Penyelenggaraan Urusan Pemerintahan Umum Sesuai Penugasan Kepala Daerah			8.010.600,00					Masyarakat, Ormas dan Pokmas	
		Jumlah kegiatan Penyelenggaraan Urusan Pemerintahan Umum sesuai Penugasan Kepala Daerah			8.010.600,00					Masyarakat, Ormas dan Pokmas	
			Jumlah Orang yang Mengikuti Fasilitasi, Koordinasi dan Pembinaan (Bimtek, Sosialisasi, Konsultasi) Wawasan Kebangsaan dan Ketahanan Nasional	120 Orang	8.010.600,00						
	7.01.05.2.01.0002	Fasilitasi, Koordinasi dan Pembinaan (Bimtek, Sosialisasi, Konsultasi) Wawasan Kebangsaan dan Ketahanan Nasional			8.010.600,00						

1	2	3	4	5	6	7	8	9	10	11	12
		Terlaksananya Fasilitasi, Koordinasi dan Pembinaan (Bimtek, Sosialisasi, Konsultasi) Wawasan Kebangsaan dan Ketahanan Nasional	Jumlah Orang yang Mengikuti Fasilitasi, Koordinasi dan Pembinaan (Bimtek, Sosialisasi, Konsultasi) Wawasan Kebangsaan dan Ketahanan Nasional	120 Orang	8.010.600,00	Kab. Malang	Sisa Lebih Perhitungan Anggaran Tahun Sebelumnya	7.Memperkuat reformasi politik, hukum dan birokrasi, serta memperkuat pencegahan dan pemberantasan korupsi, narkoba, judi, dan penyeludupan.	PD 3. Meningkatkan tata kelola pemerintahan dan pelayanan publik yang bersih, efektif dan anti korupsi		KECAMATAN KEPANJEN
471.	**7.01.06**	**PROGRAM PEMBINAAN DAN PENGAWASAN PEMERINTAHAN DESA**			**15.784.500,00**						
		Terselenggaranya pembinaan dan pengawasan pemerintahan desa - KECAMATAN KEPANJEN			***15.784.500,00***						
			1.Persentase pembinaan dan pengawasan pemerintahan desa yang dilaksanakan dalam satu tahun (%)	100 %	15.784.500,00						
	7.01.06.2.01	Fasilitasi, Rekomendasi dan KoordinasiPembinaan dan Pengawasan Pemerintahan Desa			15.784.500,00					Desa. Masyarakat, Ormas dan Pokmas	
		Jumlah kegiatan administrasi tata pemerintahan desa yang difasilitasi			15.784.500,00					Desa. Masyarakat, Ormas dan Pokmas	
			Jumlah Dokumen Fasilitasi dalam rangka Perencanaan Pembangunan Partisipatif	6 Dokumen	7.494.500,00						
			Jumlah Dokumen yang Difasilitasi dalam rangka Administrasi Tata Pemerintahan Desa	6 Dokumen	8.290.000,00						
	7.01.06.2.01.0002	Fasilitasi Administrasi Tata Pemerintahan Desa			8.290.000,00						
		Terlaksananya Fasilitasi Administrasi Tata Pemerintahan Desa	Jumlah Dokumen yang Difasilitasi dalam rangka Administrasi Tata Pemerintahan Desa	6 Dokumen	8.290.000,00	Kab. Malang	Sisa Lebih Perhitungan Anggaran Tahun Sebelumnya	7.Memperkuat reformasi politik, hukum dan birokrasi, serta memperkuat pencegahan dan pemberantasan korupsi, narkoba, judi, dan penyeludupan.	PD 3. Meningkatkan tata kelola pemerintahan dan pelayanan publik yang bersih, efektif dan anti korupsi		KECAMATAN KEPANJEN
	7.01.06.2.01.0013	Fasilitasi Penyusunan Perencanaan Pembangunan Partisipatif			7.494.500,00						
		Terlaksananya Fasilitasi Penyusunan Perencanaan Pembangunan Partisipatif	Jumlah Dokumen Fasilitasi dalam rangka Perencanaan Pembangunan Partisipatif	1 Dokumen	7.494.500,00	Kab. Malang	Sisa Lebih Perhitungan Anggaran Tahun Sebelumnya	-	PD 3. Meningkatkan tata kelola pemerintahan dan pelayanan publik yang bersih, efektif dan anti korupsi		KECAMATAN KEPANJEN
		KELURAHAN PENARUKAN			**482.253.434,00**						
	7	**UNSUR KEWILAYAHAN**			**482.253.434,00**						
	7.01	**KECAMATAN**			**482.253.434,00**						
472.	**7.01.01**	**PROGRAM PENUNJANG URUSAN PEMERINTAHAN DAERAH KABUPATEN/KOTA**			**78.740.459,00**						
			Presentasi Pemenuhan Dukungan Manajemen Perkantoran dan Penunjang Kinerja Perangkat Daerah dalam satu Tahun	100 %	78.740.459,00						
	7.01.01.2.06	Administrasi Umum Perangkat Daerah			25.082.459,00					-	
		-			25.082.459,00					-	
			Jumlah Laporan Fasilitasi Kunjungan Tamu	-	8.100.000,00						
			Jumlah Laporan Penyelenggaraan Rapat Koordinasi dan Konsultasi SKPD	-	2.250.000,00						
			Jumlah Paket Bahan Logistik Kantor yang Disediakan	-	4.406.000,00						
			Jumlah Paket Barang Cetakan dan Penggandaan yang Disediakan	-	509.729,00						
			Jumlah Paket Peralatan dan Perlengkapan Kantor yang Disediakan	-	9.816.730,00						
	7.01.01.2.06.0002	Penyediaan Peralatan dan Perlengkapan Kantor			9.816.730,00						

1	2	3	4	5	6	7	8	9	10	11	12
		Tersedianya Peralatan dan Perlengkapan Kantor	Jumlah Paket Peralatan dan Perlengkapan Kantor yang Disediakan	3 Paket	9.816.730,00	Provinsi Jawa Timur || Kab. Malang || Kecamatan Kepanjen || Kelurahan Pananukan || 0	Dana Bagi Hasil (DBH) PENDAPATAN ASLI DAERAH (PAD)	7.Memperkuat reformasi politik, hukum dan birokrasi, serta memperkuat pencegahan dan pemberantasan korupsi, narkoba, judi, dan penyeludupan.	PD 3. Meningkatkan tata kelola pemerintahan dan pelayanan publik yang bersih, efektif dan anti korupsi		KELURAHAN PENARUKAN
	7.01.01.2.06.0004	Penyediaan Bahan Logistik Kantor			4.406.000,00						
		Tersedianya Bahan Logistik Kantor	Jumlah Paket Bahan Logistik Kantor yang Disediakan	9 Paket	4.406.000,00	Provinsi Jawa Timur || Kab. Malang || Kecamatan Kepanjen || Kelurahan Pananukan || 0	PENDAPATAN ASLI DAERAH (PAD)	7.Memperkuat reformasi politik, hukum dan birokrasi, serta memperkuat pencegahan dan pemberantasan korupsi, narkoba, judi, dan penyeludupan.	PD 3. Meningkatkan tata kelola pemerintahan dan pelayanan publik yang bersih, efektif dan anti korupsi		KELURAHAN PENARUKAN
	7.01.01.2.06.0005	Penyediaan Barang Cetakan dan Penggandaan			509.729,00						
		Tersedianya Barang Cetakan dan Penggandaan	Jumlah Paket Barang Cetakan dan Penggandaan yang Disediakan	2 Paket	509.729,00	Provinsi Jawa Timur || Kab. Malang || Kecamatan Kepanjen || Kelurahan Pananukan || 0	PENDAPATAN ASLI DAERAH (PAD) Dana Bagi Hasil (DBH)	7.Memperkuat reformasi politik, hukum dan birokrasi, serta memperkuat pencegahan dan pemberantasan korupsi, narkoba, judi, dan penyeludupan.	PD 3. Meningkatkan tata kelola pemerintahan dan pelayanan publik yang bersih, efektif dan anti korupsi		KELURAHAN PENARUKAN
	7.01.01.2.06.0008	Fasilitasi Kunjungan Tamu			8.100.000,00						
		Terlaksananya Fasilitasi Kunjungan Tamu	Jumlah Laporan Fasilitasi Kunjungan Tamu	4 Laporan	8.100.000,00	Provinsi Jawa Timur || Kab. Malang || Kecamatan Kepanjen || Kelurahan Pananukan || 0	PENDAPATAN ASLI DAERAH (PAD)	7.Memperkuat reformasi politik, hukum dan birokrasi, serta memperkuat pencegahan dan pemberantasan korupsi, narkoba, judi, dan penyeludupan.	PD 3. Meningkatkan tata kelola pemerintahan dan pelayanan publik yang bersih, efektif dan anti korupsi		KELURAHAN PENARUKAN
	7.01.01.2.06.0009	Penyelenggaraan Rapat Koordinasi dan Konsultasi SKPD			2.250.000,00						
		Terlaksananya Penyelenggaraan Rapat Koordinasi dan Konsultasi SKPD	Jumlah Laporan Penyelenggaraan Rapat Koordinasi dan Konsultasi SKPD	12 Laporan	2.250.000,00	Provinsi Jawa Timur || Kab. Malang || Kecamatan Kepanjen || Kelurahan Pananukan || 0	PENDAPATAN ASLI DAERAH (PAD)	7.Memperkuat reformasi politik, hukum dan birokrasi, serta memperkuat pencegahan dan pemberantasan korupsi, narkoba, judi, dan penyeludupan.	PD 3. Meningkatkan tata kelola pemerintahan dan pelayanan publik yang bersih, efektif dan anti korupsi		KELURAHAN PENARUKAN
	7.01.01.2.07	Pengadaan Barang Milik Daerah Penunjang Urusan Pemerintah Daerah			15.808.000,00					-	
		-			15.808.000,00					-	
			Jumlah Unit Peralatan dan Mesin Lainnya yang Disediakan	-	15.808.000,00						
	7.01.01.2.07.0006	Pengadaan Peralatan dan Mesin Lainnya			15.808.000,00						
		Tersedianya Peralatan dan Mesin Lainnya	Jumlah Unit Peralatan dan Mesin Lainnya yang Disediakan	6 Unit	15.808.000,00	Provinsi Jawa Timur || Kab. Malang || Kecamatan Kepanjen || Kelurahan Pananukan || 0	PENDAPATAN ASLI DAERAH (PAD)	7.Memperkuat reformasi politik, hukum dan birokrasi, serta memperkuat pencegahan dan pemberantasan korupsi, narkoba, judi, dan penyeludupan.	PD 3. Meningkatkan tata kelola pemerintahan dan pelayanan publik yang bersih, efektif dan anti korupsi		KELURAHAN PENARUKAN
	7.01.01.2.08	Penyediaan Jasa Penunjang Urusan Pemerintahan Daerah			16.260.000,00					-	
		-			16.260.000,00					-	
			Jumlah Laporan Penyediaan Jasa Komunikasi, Sumber Daya Air dan Listrik yang Disediakan	-	16.260.000,00						
	7.01.01.2.08.0002	Penyediaan Jasa Komunikasi, Sumber Daya Air dan Listrik			16.260.000,00						
		Tersedianya Jasa Komunikasi, Sumber Daya Air dan Listrik	Jumlah Laporan Penyediaan Jasa Komunikasi, Sumber Daya Air dan Listrik yang Disediakan	12 Laporan	16.260.000,00	Provinsi Jawa Timur || Kab. Malang || Kecamatan Kepanjen || Kelurahan Pananukan || 0	PENDAPATAN ASLI DAERAH (PAD)	7.Memperkuat reformasi politik, hukum dan birokrasi, serta memperkuat pencegahan dan pemberantasan korupsi, narkoba, judi, dan penyeludupan.	PD 3. Meningkatkan tata kelola pemerintahan dan pelayanan publik yang bersih, efektif dan anti korupsi		KELURAHAN PENARUKAN
	7.01.01.2.09	Pemeliharaan Barang Milik Daerah Penunjang Urusan Pemerintahan Daerah			21.590.000,00					-	
		-			21.590.000,00					-	

1	2	3	4	5	6	7	8	9	10	11	12
			Jumlah Gedung Kantor dan Bangunan Lainnya yang Dipelihara/Direhabilitasi	-	13.312.000,00						
			Jumlah Kendaraan Dinas Operasional atau Lapangan yang Dipelihara dan dibayarkan Pajak dan Perizinannya	-	5.358.000,00						
			Jumlah Peralatan dan Mesin Lainnya yang Dipelihara	-	2.920.000,00						
	7.01.01.2.09.0002	Penyediaan Jasa Pemeliharaan, Biaya Pemeliharaan, Pajak dan Perizinan Kendaraan Dinas Operasional atau Lapangan			5.358.000,00						
		Tersedianya Jasa Pemeliharaan, Biaya Pemeliharaan, Pajak dan Perizinan Kendaraan Dinas Operasional atau Lapangan	Jumlah Kendaraan Dinas Operasional atau Lapangan yang Dipelihara dan dibayarkan Pajak dan Perizinannya	5 Unit	5.358.000,00	Provinsi Jawa Timur || Kab. Malang || Kecamatan Kepanjen || Kelurahan Panarukan || 0	PENDAPATAN ASLI DAERAH (PAD)	7.Memperkuat reformasi politik, hukum dan birokrasi, serta memperkuat pencegahan dan pemberantasan korupsi, narkoba, judi, dan penyeludupan.	PD 3. Meningkatkan tata kelola pemerintahan dan pelayanan publik yang bersih, efektif dan anti korupsi		KELURAHAN PENARUKAN
	7.01.01.2.09.0006	Pemeliharaan Peralatan dan Mesin Lainnya			2.920.000,00						
		Terlaksananya Pemeliharaan Peralatan dan Mesin Lainnya	Jumlah Peralatan dan Mesin Lainnya yang Dipelihara	6 Unit	2.920.000,00	Provinsi Jawa Timur || Kab. Malang || Kecamatan Kepanjen || Kelurahan Panarukan || 0	PENDAPATAN ASLI DAERAH (PAD)	7.Memperkuat reformasi politik, hukum dan birokrasi, serta memperkuat pencegahan dan pemberantasan korupsi, narkoba, judi, dan penyeludupan.	PD 3. Meningkatkan tata kelola pemerintahan dan pelayanan publik yang bersih, efektif dan anti korupsi		KELURAHAN PENARUKAN
	7.01.01.2.09.0009	Pemeliharaan/Rehabilitasi Gedung Kantor dan Bangunan Lainnya			13.312.000,00						
		Terlaksananya Pemeliharaan/Rehabilitasi Gedung Kantor dan Bangunan Lainnya	Jumlah Gedung Kantor dan Bangunan Lainnya yang Dipelihara/Direhabilitasi	4 Unit	13.312.000,00	Provinsi Jawa Timur || Kab. Malang || Kecamatan Kepanjen || Kelurahan Panarukan || 0	PENDAPATAN ASLI DAERAH (PAD) Dana Bagi Hasil (DBH)	7.Memperkuat reformasi politik, hukum dan birokrasi, serta memperkuat pencegahan dan pemberantasan korupsi, narkoba, judi, dan penyeludupan.	PD 3. Meningkatkan tata kelola pemerintahan dan pelayanan publik yang bersih, efektif dan anti korupsi		KELURAHAN PENARUKAN
473.	**7.01.03**	**PROGRAM PEMBERDAYAAN MASYARAKAT DESA DAN KELURAHAN**			**403.512.975,00**						
			Presentase Pelaksanaan Pemberdayaan Kelurahan yang diselenggarakan dalam 1 tahun	100 %	403.512.975,00						
	7.01.03.2.02	Kegiatan Pemberdayaan Kelurahan			403.512.975,00					-	
		-			403.512.975,00					-	
			Jumlah Pokmas dan Ormas yang Melaksanakan Pemberdayaan Masyarakat di Kelurahan	-	168.460.000,00						
			Jumlah Sarana dan Prasarana Kelurahan yang Terbangun	-	235.052.975,00						
	7.01.03.2.02.0002	Pembangunan Sarana dan Prasarana Kelurahan			235.052.975,00						
		Terbangunnya Sarana dan Prasarana Kelurahan	Jumlah Sarana dan Prasarana Kelurahan yang Terbangun	2 Unit	235.052.975,00	Provinsi Jawa Timur || Kab. Malang || Kecamatan Kepanjen || Kelurahan Panarukan || 0	DAU Tambahan Dukungan Pendanaan Kelurahan	7.Memperkuat reformasi politik, hukum dan birokrasi, serta memperkuat pencegahan dan pemberantasan korupsi, narkoba, judi, dan penyeludupan.	PD 3. Meningkatkan tata kelola pemerintahan dan pelayanan publik yang bersih, efektif dan anti korupsi		KELURAHAN PENARUKAN
	7.01.03.2.02.0003	Pemberdayaan Masyarakat di Kelurahan			168.460.000,00						
		Terlaksananya Pemberdayaan Masyarakat di Kelurahan	Jumlah Pokmas dan Ormas yang Melaksanakan Pemberdayaan Masyarakat di Kelurahan	3 Pokmas / Ormas	168.460.000,00	Provinsi Jawa Timur || Kab. Malang || Kecamatan Kepanjen || Kelurahan Panarukan || 0	Dana Bagi Hasil (DBH)	7.Memperkuat reformasi politik, hukum dan birokrasi, serta memperkuat pencegahan dan pemberantasan korupsi, narkoba, judi, dan penyeludupan.	PD 3. Meningkatkan tata kelola pemerintahan dan pelayanan publik yang bersih, efektif dan anti korupsi		KELURAHAN PENARUKAN
		KELURAHAN CEPOKOMULYO			**517.463.592,00**						
	7	**UNSUR KEWILAYAHAN**			**517.463.592,00**						
	7.01	**KECAMATAN**			**517.463.592,00**						

1	2	3	4	5	6	7	8	9	10	11	12
474.	**7.01.01**	**PROGRAM PENUNJANG URUSAN PEMERINTAHAN DAERAH KABUPATEN/KOTA**			**80.441.335,00**						
			Presentase Pemenuhan Dukungan Managemen Perkantoran dan Penunjang Kinerja Perangkat Daerah dalam satu Tahun	100 %	23.977.335,00						
			Presentasi Kegiatan Pemberdayaan Masyarakat Desa dan Kelurahan dalam satu tahun	100 %	56.464.000,00						
	7.01.01.2.06	Administrasi Umum Perangkat Daerah			23.977.335,00					-	
		-			23.977.335,00					-	
			Jumlah Laporan Fasilitasi Kunjungan Tamu	-	1.497.000,00						
			Jumlah Laporan Penyelenggaraan Rapat Koordinasi dan Konsultasi SKPD	-	12.150.000,00						
			Jumlah Paket Barang Cetakan dan Penggandaan yang Disediakan	-	3.043.035,00						
			Jumlah Paket Peralatan dan Perlengkapan Kantor yang Disediakan	-	7.287.300,00						
	7.01.01.2.06.0002	Penyediaan Peralatan dan Perlengkapan Kantor			7.287.300,00						
		Tersedianya Peralatan dan Perlengkapan Kantor	Jumlah Paket Peralatan dan Perlengkapan Kantor yang Disediakan	3 Paket	7.287.300,00	Provinsi Jawa Timur || Kab. Malang || Kecamatan Kepanjen || Kelurahan Cepokomulyo || 0	PENDAPATAN ASLI DAERAH (PAD)	7.Memperkuat reformasi politik, hukum dan birokrasi, serta memperkuat pencegahan dan pemberantasan korupsi, narkoba, judi, dan penyeludupan.	PD 3. Meningkatkan tata kelola pemerintahan dan pelayanan publik yang bersih, efektif dan anti korupsi		KELURAHAN CEPOKOMULYO
	7.01.01.2.06.0005	Penyediaan Barang Cetakan dan Penggandaan			3.043.035,00						
		Tersedianya Barang Cetakan dan Penggandaan	Jumlah Paket Barang Cetakan dan Penggandaan yang Disediakan	4 Paket	3.043.035,00	Provinsi Jawa Timur || Kab. Malang || Kecamatan Kepanjen || Kelurahan Cepokomulyo || 0	PENDAPATAN ASLI DAERAH (PAD) Dana Bagi Hasil (DBH)	7.Memperkuat reformasi politik, hukum dan birokrasi, serta memperkuat pencegahan dan pemberantasan korupsi, narkoba, judi, dan penyeludupan.	PD 3. Meningkatkan tata kelola pemerintahan dan pelayanan publik yang bersih, efektif dan anti korupsi		KELURAHAN CEPOKOMULYO
	7.01.01.2.06.0008	Fasilitasi Kunjungan Tamu			1.497.000,00						
		Terlaksananya Fasilitasi Kunjungan Tamu	Jumlah Laporan Fasilitasi Kunjungan Tamu	12 Laporan	1.497.000,00	Provinsi Jawa Timur || Kab. Malang || Kecamatan Kepanjen || Kelurahan Cepokomulyo || 0	PENDAPATAN ASLI DAERAH (PAD)	7.Memperkuat reformasi politik, hukum dan birokrasi, serta memperkuat pencegahan dan pemberantasan korupsi, narkoba, judi, dan penyeludupan.	PD 3. Meningkatkan tata kelola pemerintahan dan pelayanan publik yang bersih, efektif dan anti korupsi		KELURAHAN CEPOKOMULYO
	7.01.01.2.06.0009	Penyelenggaraan Rapat Koordinasi dan Konsultasi SKPD			12.150.000,00						
		Terlaksananya Penyelenggaraan Rapat Koordinasi dan Konsultasi SKPD	Jumlah Laporan Penyelenggaraan Rapat Koordinasi dan Konsultasi SKPD	12 Laporan	12.150.000,00	Provinsi Jawa Timur || Kab. Malang || Kecamatan Kepanjen || Kelurahan Cepokomulyo || 0	PENDAPATAN ASLI DAERAH (PAD)	7.Memperkuat reformasi politik, hukum dan birokrasi, serta memperkuat pencegahan dan pemberantasan korupsi, narkoba, judi, dan penyeludupan.	PD 3. Meningkatkan tata kelola pemerintahan dan pelayanan publik yang bersih, efektif dan anti korupsi		KELURAHAN CEPOKOMULYO
	7.01.01.2.07	Pengadaan Barang Milik Daerah Penunjang Urusan Pemerintah Daerah			41.800.000,00					-	
		-			41.800.000,00					-	
			Jumlah Unit Peralatan dan Mesin Lainnya yang Disediakan	-	41.800.000,00						
	7.01.01.2.07.0006	Pengadaan Peralatan dan Mesin Lainnya			41.800.000,00						
		Tersedianya Peralatan dan Mesin Lainnya	Jumlah Unit Peralatan dan Mesin Lainnya yang Disediakan	4 Unit	41.800.000,00	Provinsi Jawa Timur || Kab. Malang || Kecamatan Kepanjen || Kelurahan Cepokomulyo || 0	PENDAPATAN ASLI DAERAH (PAD)	7.Memperkuat reformasi politik, hukum dan birokrasi, serta memperkuat pencegahan dan pemberantasan korupsi, narkoba, judi, dan penyeludupan.	PD 3. Meningkatkan tata kelola pemerintahan dan pelayanan publik yang bersih, efektif dan anti korupsi		KELURAHAN CEPOKOMULYO

1	2	3	4	5	6	7	8	9	10	11	12
	7.01.01.2.08	Penyediaan Jasa Penunjang Urusan Pemerintahan Daerah			13.260.000,00					-	
		-			13.260.000,00					-	
			Jumlah Laporan Penyediaan Jasa Komunikasi, Sumber Daya Air dan Listrik yang Disediakan	-	13.260.000,00						
	7.01.01.2.08.0002	Penyediaan Jasa Komunikasi, Sumber Daya Air dan Listrik			13.260.000,00						
		Tersedianya Jasa Komunikasi, Sumber Daya Air dan Listrik	Jumlah Laporan Penyediaan Jasa Komunikasi, Sumber Daya Air dan Listrik yang Disediakan	12 Laporan	13.260.000,00	Provinsi Jawa Timur || Kab. Malang || Kecamatan Kepanjen || Kelurahan Cepokomulyo || 0	PENDAPATAN ASLI DAERAH (PAD)	7.Memperkuat reformasi politik, hukum dan birokrasi, serta memperkuat pencegahan dan pemberantasan korupsi, narkoba, judi, dan penyeludupan.	PD 3. Meningkatkan tata kelola pemerintahan dan pelayanan publik yang bersih, efektif dan anti korupsi		KELURAHAN CEPOKOMULYO
	7.01.01.2.09	Pemeliharaan Barang Milik Daerah Penunjang Urusan Pemerintahan Daerah			1.404.000,00					-	
		-			1.404.000,00					-	
			Jumlah Kendaraan Dinas Operasional atau Lapangan yang Dipelihara dan dibayarkan Pajak dan Perizinannya	-	1.020.000,00						
			Jumlah Peralatan dan Mesin Lainnya yang Dipelihara	-	0,00						
			Jumlah Sarana dan Prasarana Gedung Kantor atau Bangunan Lainnya yang Dipelihara/Direhabilitasi	-	384.000,00						
	7.01.01.2.09.0002	Penyediaan Jasa Pemeliharaan, Biaya Pemeliharaan, Pajak dan Perizinan Kendaraan Dinas Operasional atau Lapangan			1.020.000,00						
		Tersedianya Jasa Pemeliharaan, Biaya Pemeliharaan, Pajak dan Perizinan Kendaraan Dinas Operasional atau Lapangan	Jumlah Kendaraan Dinas Operasional atau Lapangan yang Dipelihara dan dibayarkan Pajak dan Perizinannya	5 Unit	1.020.000,00	Provinsi Jawa Timur || Kab. Malang || Kecamatan Kepanjen || Kelurahan Cepokomulyo || 0	PENDAPATAN ASLI DAERAH (PAD)	7.Memperkuat reformasi politik, hukum dan birokrasi, serta memperkuat pencegahan dan pemberantasan korupsi, narkoba, judi, dan penyeludupan.	PD 3. Meningkatkan tata kelola pemerintahan dan pelayanan publik yang bersih, efektif dan anti korupsi		KELURAHAN CEPOKOMULYO
	7.01.01.2.09.0006	Pemeliharaan Peralatan dan Mesin Lainnya			0,00						
		Terlaksananya Pemeliharaan Peralatan dan Mesin Lainnya	Jumlah Peralatan dan Mesin Lainnya yang Dipelihara	6 Unit	0,00	Provinsi Jawa Timur || Kab. Malang || Kecamatan Kepanjen || Kelurahan Cepokomulyo || 0	PENDAPATAN ASLI DAERAH (PAD)	7.Memperkuat reformasi politik, hukum dan birokrasi, serta memperkuat pencegahan dan pemberantasan korupsi, narkoba, judi, dan penyeludupan.	PD 3. Meningkatkan tata kelola pemerintahan dan pelayanan publik yang bersih, efektif dan anti korupsi		KELURAHAN CEPOKOMULYO
	7.01.01.2.09.0010	Pemeliharaan/Rehabilitasi Sarana dan Prasarana Gedung Kantor atau Bangunan Lainnya			384.000,00						
		Terlaksananya Pemeliharaan/Rehabilitasi Sarana dan Prasarana Gedung Kantor atau Bangunan Lainnya	Jumlah Sarana dan Prasarana Gedung Kantor atau Bangunan Lainnya yang Dipelihara/Direhabilitasi	1 Unit	384.000,00	Provinsi Jawa Timur || Kab. Malang || Kecamatan Kepanjen || Kelurahan Cepokomulyo || 0	PENDAPATAN ASLI DAERAH (PAD)	7.Memperkuat reformasi politik, hukum dan birokrasi, serta memperkuat pencegahan dan pemberantasan korupsi, narkoba, judi, dan penyeludupan.	PD 3. Meningkatkan tata kelola pemerintahan dan pelayanan publik yang bersih, efektif dan anti korupsi		KELURAHAN CEPOKOMULYO
475.	**7.01.03**	**PROGRAM PEMBERDAYAAN MASYARAKAT DESA DAN KELURAHAN**			**437.022.257,00**						
			Presentasi Kegiatan Pemberdayaan Masyarakat Desa dan Kelurahan dalam satu tahun	100 %	437.022.257,00						
	7.01.03.2.02	Kegiatan Pemberdayaan Kelurahan			437.022.257,00					-	
		-			437.022.257,00					-	
			Jumlah Pokmas dan Ormas yang Melaksanakan Pemberdayaan Masyarakat di Kelurahan	-	191.660.000,00						
			Jumlah Sarana dan Prasarana Kelurahan yang Terbangun	-	245.362.257,00						

1	2	3	4	5	6	7	8	9	10	11	12
	7.01.03.2.02.0002	Pembangunan Sarana dan Prasarana Kelurahan			245.362.257,00						
		Terbangunnya Sarana dan Prasarana Kelurahan	Jumlah Sarana dan Prasarana Kelurahan yang Terbangun	2 Unit	245.362.257,00	Provinsi Jawa Timur || Kab. Malang || Kecamatan Kepanjen || Kelurahan Cepokomulyo || 0	DAU Tambahan Dukungan Pendanaan Kelurahan	7.Memperkuat reformasi politik, hukum dan birokrasi, serta memperkuat pencegahan dan pemberantasan korupsi, narkoba, judi, dan penyeludupan.	PD 3. Meningkatkan tata kelola pemerintahan dan pelayanan publik yang bersih, efektif dan anti korupsi		KELURAHAN CEPOKOMULYO
	7.01.03.2.02.0003	Pemberdayaan Masyarakat di Kelurahan			191.660.000,00						
		Terlaksananya Pemberdayaan Masyarakat di Kelurahan	Jumlah Pokmas dan Ormas yang Melaksanakan Pemberdayaan Masyarakat di Kelurahan	4 Pokmas / Ormas	191.660.000,00	Provinsi Jawa Timur || Kab. Malang || Kecamatan Kepanjen || Kelurahan Cepokomulyo || 0	Dana Bagi Hasil (DBH)	7.Memperkuat reformasi politik, hukum dan birokrasi, serta memperkuat pencegahan dan pemberantasan korupsi, narkoba, judi, dan penyeludupan.	PD 3. Meningkatkan tata kelola pemerintahan dan pelayanan publik yang bersih, efektif dan anti korupsi		KELURAHAN CEPOKOMULYO
		KELURAHAN KEPANJEN			**617.618.404,00**						
	7	**UNSUR KEWILAYAHAN**			**617.618.404,00**						
	7.01	**KECAMATAN**			**617.618.404,00**						
476.	**7.01.01**	**PROGRAM PENUNJANG URUSAN PEMERINTAHAN DAERAH KABUPATEN/KOTA**			**85.394.404,00**						
			Persentase Pemenuhan Dukungan Manajemen Perkantoran dan Penunjang Kinerja Perangkat Daerah dalam satu Tahun	100 %	85.394.404,00						
	7.01.01.2.06	Administrasi Umum Perangkat Daerah			38.152.404,00					-	
		-			38.152.404,00					-	
			Jumlah Laporan Fasilitasi Kunjungan Tamu	-	2.610.000,00						
			Jumlah Laporan Penyelenggaraan Rapat Koordinasi dan Konsultasi SKPD	-	25.050.000,00						
			Jumlah Paket Barang Cetakan dan Penggandaan yang Disediakan	-	2.557.404,00						
			Jumlah Paket Peralatan dan Perlengkapan Kantor yang Disediakan	-	7.935.000,00						
	7.01.01.2.06.0002	Penyediaan Peralatan dan Perlengkapan Kantor			7.935.000,00						
		Tersedianya Peralatan dan Perlengkapan Kantor	Jumlah Paket Peralatan dan Perlengkapan Kantor yang Disediakan	6 Paket	7.935.000,00	Provinsi Jawa Timur || Kab. Malang || Kecamatan Kepanjen || Kelurahan Kepanjen || 0	Dana Bagi Hasil (DBH) PENDAPATAN ASLI DAERAH (PAD)	7.Memperkuat reformasi politik, hukum dan birokrasi, serta memperkuat pencegahan dan pemberantasan korupsi, narkoba, judi, dan penyeludupan.	PD 3. Meningkatkan tata kelola pemerintahan dan pelayanan publik yang bersih, efektif dan anti korupsi		KELURAHAN KEPANJEN
	7.01.01.2.06.0005	Penyediaan Barang Cetakan dan Penggandaan			2.557.404,00						
		Tersedianya Barang Cetakan dan Penggandaan	Jumlah Paket Barang Cetakan dan Penggandaan yang Disediakan	3 Paket	2.557.404,00	Provinsi Jawa Timur || Kab. Malang || Kecamatan Kepanjen || Kelurahan Kepanjen || 0	Dana Bagi Hasil (DBH) PENDAPATAN ASLI DAERAH (PAD)	-	PD 3. Meningkatkan tata kelola pemerintahan dan pelayanan publik yang bersih, efektif dan anti korupsi		KELURAHAN KEPANJEN
	7.01.01.2.06.0008	Fasilitasi Kunjungan Tamu			2.610.000,00						
		Terlaksananya Fasilitasi Kunjungan Tamu	Jumlah Laporan Fasilitasi Kunjungan Tamu	12 Laporan	2.610.000,00	Provinsi Jawa Timur || Kab. Malang || Kecamatan Kepanjen || Kelurahan Kepanjen || 0	PENDAPATAN ASLI DAERAH (PAD)	-	PD 3. Meningkatkan tata kelola pemerintahan dan pelayanan publik yang bersih, efektif dan anti korupsi		KELURAHAN KEPANJEN
	7.01.01.2.06.0009	Penyelenggaraan Rapat Koordinasi dan Konsultasi SKPD			25.050.000,00						
		Terlaksananya Penyelenggaraan Rapat Koordinasi dan Konsultasi SKPD	Jumlah Laporan Penyelenggaraan Rapat Koordinasi dan Konsultasi SKPD	12 Laporan	25.050.000,00	Provinsi Jawa Timur || Kab. Malang || Kecamatan Kepanjen || Kelurahan Kepanjen || 0	PENDAPATAN ASLI DAERAH (PAD) Dana Bagi Hasil (DBH)	-	PD 3. Meningkatkan tata kelola pemerintahan dan pelayanan publik yang bersih, efektif dan anti korupsi		KELURAHAN KEPANJEN

1	2	3	4	5	6	7	8	9	10	11	12
	7.01.01.2.07	Pengadaan Barang Milik Daerah Penunjang Urusan Pemerintah Daerah			16.875.000,00					-	
		-			16.875.000,00					-	
			Jumlah Unit Peralatan dan Mesin Lainnya yang Disediakan	-	16.875.000,00						
	7.01.01.2.07.0006	Pengadaan Peralatan dan Mesin Lainnya			16.875.000,00						
		Tersedianya Peralatan dan Mesin Lainnya	Jumlah Unit Peralatan dan Mesin Lainnya yang Disediakan	3 Unit	16.875.000,00	Provinsi Jawa Timur || Kab. Malang || Kecamatan Kepanjen || Kelurahan Kepanjen || 0	PENDAPATAN ASLI DAERAH (PAD)	7.Memperkuat reformasi politik, hukum dan birokrasi, serta memperkuat pencegahan dan pemberantasan korupsi, narkoba, judi, dan penyeludupan.	PD 3. Meningkatkan tata kelola pemerintahan dan pelayanan publik yang bersih, efektif dan anti korupsi		KELURAHAN KEPANJEN
	7.01.01.2.08	Penyediaan Jasa Penunjang Urusan Pemerintahan Daerah			17.760.000,00					-	
		-			17.760.000,00					-	
			Jumlah Laporan Penyediaan Jasa Komunikasi, Sumber Daya Air dan Listrik yang Disediakan	-	17.760.000,00						
	7.01.01.2.08.0002	Penyediaan Jasa Komunikasi, Sumber Daya Air dan Listrik			17.760.000,00						
		Tersedianya Jasa Komunikasi, Sumber Daya Air dan Listrik	Jumlah Laporan Penyediaan Jasa Komunikasi, Sumber Daya Air dan Listrik yang Disediakan	12 Laporan	17.760.000,00	Provinsi Jawa Timur || Kab. Malang || Kecamatan Kepanjen || Kelurahan Kepanjen || 0	PENDAPATAN ASLI DAERAH (PAD)	7.Memperkuat reformasi politik, hukum dan birokrasi, serta memperkuat pencegahan dan pemberantasan korupsi, narkoba, judi, dan penyeludupan.	PD 3. Meningkatkan tata kelola pemerintahan dan pelayanan publik yang bersih, efektif dan anti korupsi		KELURAHAN KEPANJEN
	7.01.01.2.09	Pemeliharaan Barang Milik Daerah Penunjang Urusan Pemerintahan Daerah			12.607.000,00					-	
		-			12.607.000,00					-	
			Jumlah Sarana dan Prasarana Gedung Kantor atau Bangunan Lainnya yang Dipelihara/Direhabilitasi	-	12.607.000,00						
	7.01.01.2.09.0010	Pemeliharaan/Rehabilitasi Sarana dan Prasarana Gedung Kantor atau Bangunan Lainnya			12.607.000,00						
		Terlaksananya Pemeliharaan/Rehabilitasi Sarana dan Prasarana Gedung Kantor atau Bangunan Lainnya	Jumlah Sarana dan Prasarana Gedung Kantor atau Bangunan Lainnya yang Dipelihara/Direhabilitasi	1 Unit	12.607.000,00	Provinsi Jawa Timur || Kab. Malang || Kecamatan Kepanjen || Kelurahan Kepanjen || 0	PENDAPATAN ASLI DAERAH (PAD)	7.Memperkuat reformasi politik, hukum dan birokrasi, serta memperkuat pencegahan dan pemberantasan korupsi, narkoba, judi, dan penyeludupan.	PD 3. Meningkatkan tata kelola pemerintahan dan pelayanan publik yang bersih, efektif dan anti korupsi		KELURAHAN KEPANJEN
477.	**7.01.03**	**PROGRAM PEMBERDAYAAN MASYARAKAT DESA DAN KELURAHAN**			**532.224.000,00**						
			Persentase Pelaksanaan Pemberdayaan Kelurahan yang diselenggarakan dalam 1 Tahun	100 %	532.224.000,00						
	7.01.03.2.02	Kegiatan Pemberdayaan Kelurahan			532.224.000,00					-	
		-			532.224.000,00					-	
			Jumlah Pokmas dan Ormas yang Melaksanakan Pemberdayaan Masyarakat di Kelurahan	-	284.940.000,00						
			Jumlah Sarana dan Prasarana Kelurahan yang Terbangun	-	247.284.000,00						
	7.01.03.2.02.0002	Pembangunan Sarana dan Prasarana Kelurahan			247.284.000,00						
		Terbangunnya Sarana dan Prasarana Kelurahan	Jumlah Sarana dan Prasarana Kelurahan yang Terbangun	4 Unit	247.284.000,00	Provinsi Jawa Timur || Kab. Malang || Kecamatan Kepanjen || Kelurahan Kepanjen || 0	DAU Tambahan Dukungan Pendanaan Kelurahan	7.Memperkuat reformasi politik, hukum dan birokrasi, serta memperkuat pencegahan dan pemberantasan korupsi, narkoba, judi, dan penyeludupan.	PD 3. Meningkatkan tata kelola pemerintahan dan pelayanan publik yang bersih, efektif dan anti korupsi		KELURAHAN KEPANJEN
	7.01.03.2.02.0003	Pemberdayaan Masyarakat di Kelurahan			284.940.000,00						

1	2	3	4	5	6	7	8	9	10	11	12
		Terlaksananya Pemberdayaan Masyarakat di Kelurahan	Jumlah Pokmas dan Ormas yang Melaksanakan Pemberdayaan Masyarakat di Kelurahan	2 Pokmas / Ormas	284.940.000,00	Provinsi Jawa Timur || Kab. Malang || Kecamatan Kepanjen || Kelurahan Kepanjen || 0	Dana Bagi Hasil (DBH)	-	PD 3. Meningkatkan tata kelola pemerintahan dan pelayanan publik yang bersih, efektif dan anti korupsi		KELURAHAN KEPANJEN
		KELURAHAN ARDIREJO			**514.882.282,00**						
	7	**UNSUR KEWILAYAHAN**			**514.882.282,00**						
	7.01	**KECAMATAN**			**514.882.282,00**						
478.	**7.01.01**	**PROGRAM PENUNJANG URUSAN PEMERINTAHAN DAERAH KABUPATEN/KOTA**			**77.039.582,00**						
			Presentase Pemenuhan Dukungan Manajemen Perkantoran dan Penunjang Kinerja Perangkat Daerah Dalam Satu Tahun	100 %	77.039.582,00						
	7.01.01.2.06	Administrasi Umum Perangkat Daerah			31.327.582,00					-	
		-			31.327.582,00					-	
			Jumlah Laporan Fasilitasi Kunjungan Tamu	-	2.700.000,00						
			Jumlah Laporan Penyelenggaraan Rapat Koordinasi dan Konsultasi SKPD	-	10.800.000,00						
			Jumlah Paket Barang Cetakan dan Penggandaan yang Disediakan	-	2.481.782,00						
			Jumlah Paket Peralatan dan Perlengkapan Kantor yang Disediakan	-	15.345.800,00						
	7.01.01.2.06.0002	Penyediaan Peralatan dan Perlengkapan Kantor			15.345.800,00						
		Tersedianya Peralatan dan Perlengkapan Kantor	Jumlah Paket Peralatan dan Perlengkapan Kantor yang Disediakan	3 Paket	15.345.800,00	Provinsi Jawa Timur || Kab. Malang || Kecamatan Kepanjen || Kelurahan Ardirejo || 0	Dana Bagi Hasil (DBH) PENDAPATAN ASLI DAERAH (PAD)	7.Memperkuat reformasi politik, hukum dan birokrasi, serta memperkuat pencegahan dan pemberantasan korupsi, narkoba, judi, dan penyeludupan.	PD 3. Meningkatkan tata kelola pemerintahan dan pelayanan publik yang bersih, efektif dan anti korupsi		KELURAHAN ARDIREJO
	7.01.01.2.06.0005	Penyediaan Barang Cetakan dan Penggandaan			2.481.782,00						
		Tersedianya Barang Cetakan dan Penggandaan	Jumlah Paket Barang Cetakan dan Penggandaan yang Disediakan	1 Paket	2.481.782,00	Provinsi Jawa Timur || Kab. Malang || Kecamatan Kepanjen || Kelurahan Ardirejo || 0	Dana Bagi Hasil (DBH) PENDAPATAN ASLI DAERAH (PAD)	7.Memperkuat reformasi politik, hukum dan birokrasi, serta memperkuat pencegahan dan pemberantasan korupsi, narkoba, judi, dan penyeludupan.	PD 3. Meningkatkan tata kelola pemerintahan dan pelayanan publik yang bersih, efektif dan anti korupsi		KELURAHAN ARDIREJO
	7.01.01.2.06.0008	Fasilitasi Kunjungan Tamu			2.700.000,00						
		Terlaksananya Fasilitasi Kunjungan Tamu	Jumlah Laporan Fasilitasi Kunjungan Tamu	12 Laporan	2.700.000,00	Provinsi Jawa Timur || Kab. Malang || Kecamatan Kepanjen || Kelurahan Ardirejo || 0	PENDAPATAN ASLI DAERAH (PAD)	7.Memperkuat reformasi politik, hukum dan birokrasi, serta memperkuat pencegahan dan pemberantasan korupsi, narkoba, judi, dan penyeludupan.	PD 3. Meningkatkan tata kelola pemerintahan dan pelayanan publik yang bersih, efektif dan anti korupsi		KELURAHAN ARDIREJO
	7.01.01.2.06.0009	Penyelenggaraan Rapat Koordinasi dan Konsultasi SKPD			10.800.000,00						
		Terlaksananya Penyelenggaraan Rapat Koordinasi dan Konsultasi SKPD	Jumlah Laporan Penyelenggaraan Rapat Koordinasi dan Konsultasi SKPD	12 Laporan	10.800.000,00	Provinsi Jawa Timur || Kab. Malang || Kecamatan Kepanjen || Kelurahan Ardirejo || 0	Dana Bagi Hasil (DBH) PENDAPATAN ASLI DAERAH (PAD)	7.Memperkuat reformasi politik, hukum dan birokrasi, serta memperkuat pencegahan dan pemberantasan korupsi, narkoba, judi, dan penyeludupan.	PD 3. Meningkatkan tata kelola pemerintahan dan pelayanan publik yang bersih, efektif dan anti korupsi		KELURAHAN ARDIREJO
	7.01.01.2.07	Pengadaan Barang Milik Daerah Penunjang Urusan Pemerintah Daerah			23.654.000,00					-	
		-			23.654.000,00					-	
			Jumlah Unit Peralatan dan Mesin Lainnya yang Disediakan	-	23.654.000,00						
	7.01.01.2.07.0006	Pengadaan Peralatan dan Mesin Lainnya			23.654.000,00						

1	2	3	4	5	6	7	8	9	10	11	12
		Tersedianya Peralatan dan Mesin Lainnya	Jumlah Unit Peralatan dan Mesin Lainnya yang Disediakan	3 Unit	23.654.000,00	Provinsi Jawa Timur || Kab. Malang || Kecamatan Kepanjen || Kelurahan Ardirejo || 0	PENDAPATAN ASLI DAERAH (PAD)	7.Memperkuat reformasi politik, hukum dan birokrasi, serta memperkuat pencegahan dan pemberantasan korupsi, narkoba, judi, dan penyeludupan.	PD 3. Meningkatkan tata kelola pemerintahan dan pelayanan publik yang bersih, efektif dan anti korupsi		KELURAHAN ARDIREJO
	7.01.01.2.08	Penyediaan Jasa Penunjang Urusan Pemerintahan Daerah			10.260.000,00					-	
		-			10.260.000,00					-	
			Jumlah Laporan Penyediaan Jasa Komunikasi, Sumber Daya Air dan Listrik yang Disediakan	-	10.260.000,00						
	7.01.01.2.08.0002	Penyediaan Jasa Komunikasi, Sumber Daya Air dan Listrik			10.260.000,00						
		Tersedianya Jasa Komunikasi, Sumber Daya Air dan Listrik	Jumlah Laporan Penyediaan Jasa Komunikasi, Sumber Daya Air dan Listrik yang Disediakan	12 Laporan	10.260.000,00	Provinsi Jawa Timur || Kab. Malang || Kecamatan Kepanjen || Kelurahan Ardirejo || 0	PENDAPATAN ASLI DAERAH (PAD)	7.Memperkuat reformasi politik, hukum dan birokrasi, serta memperkuat pencegahan dan pemberantasan korupsi, narkoba, judi, dan penyeludupan.	PD 3. Meningkatkan tata kelola pemerintahan dan pelayanan publik yang bersih, efektif dan anti korupsi		KELURAHAN ARDIREJO
	7.01.01.2.09	Pemeliharaan Barang Milik Daerah Penunjang Urusan Pemerintahan Daerah			11.798.000,00					-	
		-			11.798.000,00					-	
			Jumlah Kendaraan Perorangan Dinas atau Kendaraan Dinas Jabatan yang Dipelihara dan dibayarkan Pajaknya	-	1.152.000,00						
			Jumlah Peralatan dan Mesin Lainnya yang Dipelihara	-	0,00						
			Jumlah Sarana dan Prasarana Gedung Kantor atau Bangunan Lainnya yang Dipelihara/Direhabilitasi	-	10.646.000,00						
	7.01.01.2.09.0001	Penyediaan Jasa Pemeliharaan, Biaya Pemeliharaan, dan Pajak Kendaraan Perorangan Dinas atau Kendaraan Dinas Jabatan			1.152.000,00						
		Tersedianya Jasa Pemeliharaan, Biaya Pemeliharaan dan Pajak Kendaraan Perorangan Dinas atau Kendaraan Dinas Jabatan	Jumlah Kendaraan Perorangan Dinas atau Kendaraan Dinas Jabatan yang Dipelihara dan dibayarkan Pajaknya	5 Unit	1.152.000,00	Provinsi Jawa Timur || Kab. Malang || Kecamatan Kepanjen || Kelurahan Ardirejo || 0	PENDAPATAN ASLI DAERAH (PAD)	7.Memperkuat reformasi politik, hukum dan birokrasi, serta memperkuat pencegahan dan pemberantasan korupsi, narkoba, judi, dan penyeludupan.	PD 3. Meningkatkan tata kelola pemerintahan dan pelayanan publik yang bersih, efektif dan anti korupsi		KELURAHAN ARDIREJO
	7.01.01.2.09.0006	Pemeliharaan Peralatan dan Mesin Lainnya			0,00						
		Terlaksananya Pemeliharaan Peralatan dan Mesin Lainnya	Jumlah Peralatan dan Mesin Lainnya yang Dipelihara	0 Unit	0,00	Provinsi Jawa Timur || Kab. Malang || Kecamatan Kepanjen || Kelurahan Ardirejo || 0	PENDAPATAN ASLI DAERAH (PAD)	7.Memperkuat reformasi politik, hukum dan birokrasi, serta memperkuat pencegahan dan pemberantasan korupsi, narkoba, judi, dan penyeludupan.	PD 3. Meningkatkan tata kelola pemerintahan dan pelayanan publik yang bersih, efektif dan anti korupsi		KELURAHAN ARDIREJO
	7.01.01.2.09.0010	Pemeliharaan/Rehabilitasi Sarana dan Prasarana Gedung Kantor atau Bangunan Lainnya			10.646.000,00						
		Terlaksananya Pemeliharaan/Rehabilitasi Sarana dan Prasarana Gedung Kantor atau Bangunan Lainnya	Jumlah Sarana dan Prasarana Gedung Kantor atau Bangunan Lainnya yang Dipelihara/Direhabilitasi	4 Unit	10.646.000,00	Provinsi Jawa Timur || Kab. Malang || Kecamatan Kepanjen || Kelurahan Ardirejo || 0	PENDAPATAN ASLI DAERAH (PAD)	7.Memperkuat reformasi politik, hukum dan birokrasi, serta memperkuat pencegahan dan pemberantasan korupsi, narkoba, judi, dan penyeludupan.	PD 3. Meningkatkan tata kelola pemerintahan dan pelayanan publik yang bersih, efektif dan anti korupsi		KELURAHAN ARDIREJO
479.	**7.01.03**	**PROGRAM PEMBERDAYAAN MASYARAKAT DESA DAN KELURAHAN**			**437.842.700,00**						
			Presentase Pelaksanaan Pemberdayaan Kelurahaan yang Diselenggarakan dalam 1 Tahun	100 %	437.842.700,00						
	7.01.03.2.02	Kegiatan Pemberdayaan Kelurahan			437.842.700,00					-	

1	2	3	4	5	6	7	8	9	10	11	12
		-			437.842.700,00					-	
			Jumlah Pokmas dan Ormas yang Melaksanakan Pemberdayaan Masyarakat di Kelurahan	-	195.627.200,00						
			Jumlah Sarana dan Prasarana Kelurahan yang Terbangun	-	242.215.500,00						
	7.01.03.2.02.0002	Pembangunan Sarana dan Prasarana Kelurahan			242.215.500,00						
		Terbangunnya Sarana dan Prasarana Kelurahan	Jumlah Sarana dan Prasarana Kelurahan yang Terbangun	3 Unit	242.215.500,00	Provinsi Jawa Timur || Kab. Malang || Kecamatan Kepanjen || Kelurahan Ardirejo || 0	DAU Tambahan Dukungan Pendanaan Kelurahan	7.Memperkuat reformasi politik, hukum dan birokrasi, serta memperkuat pencegahan dan pemberantasan korupsi, narkoba, judi, dan penyeludupan.	PD 3. Meningkatkan tata kelola pemerintahan dan pelayanan publik yang bersih, efektif dan anti korupsi		KELURAHAN ARDIREJO
	7.01.03.2.02.0003	Pemberdayaan Masyarakat di Kelurahan			195.627.200,00						
		Terlaksananya Pemberdayaan Masyarakat di Kelurahan	Jumlah Pokmas dan Ormas yang Melaksanakan Pemberdayaan Masyarakat di Kelurahan	5 Pokmas / Ormas	195.627.200,00	Provinsi Jawa Timur || Kab. Malang || Kecamatan Kepanjen || Kelurahan Ardirejo || 0	PENDAPATAN ASLI DAERAH (PAD) Dana Bagi Hasil (DBH)	7.Memperkuat reformasi politik, hukum dan birokrasi, serta memperkuat pencegahan dan pemberantasan korupsi, narkoba, judi, dan penyeludupan.	PD 3. Meningkatkan tata kelola pemerintahan dan pelayanan publik yang bersih, efektif dan anti korupsi		KELURAHAN ARDIREJO
		KECAMATAN PAKISAJI			**2.685.791.552,00**						
	7	**UNSUR KEWILAYAHAN**			**2.685.791.552,00**						
	7.01	**KECAMATAN**			**2.685.791.552,00**						
480.	**7.01.01**	**PROGRAM PENUNJANG URUSAN PEMERINTAHAN DAERAH KABUPATEN/KOTA**			**2.470.456.552,00**						
		Tercapainya kinerja PD dalam rangka pemenuhan tugas dan fungsi - KECAMATAN PAKISAJI			***2.470.048.552,00***						
			1.Persentase capaian kinerja perangkat daerah	100 %	2.470.048.552,00						
	7.01.01.2.01	Perencanaan, Penganggaran, dan Evaluasi Kinerja Perangkat Daerah			1.020.000,00					Kecamatan Pakisaji	
		Jumlah dokumen perencanaan penganggaran dan evaluasi kinerja yang disusun sesuai aturan dan tepat waktu			1.020.000,00					Kecamatan Pakisaji	
			Jumlah Dokumen DPA-SKPD dan Laporan Hasil Koordinasi Penyusunan Dokumen DPA-SKPD	1 Dokumen	102.000,00						
			Jumlah Dokumen Perencanaan Perangkat Daerah	2 Dokumen	204.000,00						
			Jumlah Dokumen Perubahan DPA-SKPD dan Laporan Hasil Koordinasi Penyusunan Dokumen Perubahan DPA-SKPD	1 Dokumen	102.000,00						
			Jumlah Dokumen Perubahan RKA-SKPD dan Laporan Hasil Koordinasi Penyusunan Dokumen Perubahan RKA-SKPD	1 Dokumen	102.000,00						
			Jumlah Dokumen RKA-SKPD dan Laporan Hasil Koordinasi Penyusunan Dokumen RKA-SKPD	1 Dokumen	102.000,00						
			Jumlah Laporan Capaian Kinerja dan Ikhtisar Realisasi Kinerja SKPD dan Laporan Hasil Koordinasi Penyusunan Laporan Capaian Kinerja dan Ikhtisar Realisasi Kinerja SKPD	4 Laporan	408.000,00						
	7.01.01.2.01.0001	Penyusunan Dokumen Perencanaan Perangkat Daerah			204.000,00						
		Tersusunnya Dokumen Perencanaan Perangkat Daerah	Jumlah Dokumen Perencanaan Perangkat Daerah	2 Dokumen	204.000,00	Kab. Malang	PENDAPATAN ASLI DAERAH (PAD)	7.Memperkuat reformasi politik, hukum dan birokrasi, serta memperkuat pencegahan dan pemberantasan korupsi, narkoba, judi, dan penyeludupan.	PD 3. Meningkatkan tata kelola pemerintahan dan pelayanan publik yang bersih, efektif dan anti korupsi		KECAMATAN PAKISAJI

1	2	3	4	5	6	7	8	9	10	11	12
	7.01.01.2.01.0002	Koordinasi dan Penyusunan Dokumen RKA-SKPD			102.000,00						
		Tersedianya Dokumen RKA-SKPD dan Laporan Hasil Koordinasi Penyusunan Dokumen RKA-SKPD	Jumlah Dokumen RKA-SKPD dan Laporan Hasil Koordinasi Penyusunan Dokumen RKA-SKPD	1 Dokumen	102.000,00	Kab. Malang	PENDAPATAN ASLI DAERAH (PAD)	7.Memperkuat reformasi politik, hukum dan birokrasi, serta memperkuat pencegahan dan pemberantasan korupsi, narkoba, judi, dan penyeludupan.	PD 3. Meningkatkan tata kelola pemerintahan dan pelayanan publik yang bersih, efektif dan anti korupsi		KECAMATAN PAKISAJI
	7.01.01.2.01.0003	Koordinasi dan Penyusunan Dokumen Perubahan RKA-SKPD			102.000,00						
		Tersedianya Dokumen Perubahan RKA-SKPD dan Laporan Hasil Koordinasi Penyusunan Dokumen Perubahan RKA-SKPD	Jumlah Dokumen Perubahan RKA-SKPD dan Laporan Hasil Koordinasi Penyusunan Dokumen Perubahan RKA-SKPD	1 Dokumen	102.000,00	Kab. Malang	PENDAPATAN ASLI DAERAH (PAD)	7.Memperkuat reformasi politik, hukum dan birokrasi, serta memperkuat pencegahan dan pemberantasan korupsi, narkoba, judi, dan penyeludupan.	PD 3. Meningkatkan tata kelola pemerintahan dan pelayanan publik yang bersih, efektif dan anti korupsi		KECAMATAN PAKISAJI
	7.01.01.2.01.0004	Koordinasi dan Penyusunan DPA-SKPD			102.000,00						
		Tersedianya Dokumen DPA-SKPD dan Laporan Hasil Koordinasi Penyusunan Dokumen DPA-SKPD	Jumlah Dokumen DPA-SKPD dan Laporan Hasil Koordinasi Penyusunan Dokumen DPA-SKPD	1 Dokumen	102.000,00	Kab. Malang	PENDAPATAN ASLI DAERAH (PAD)	7.Memperkuat reformasi politik, hukum dan birokrasi, serta memperkuat pencegahan dan pemberantasan korupsi, narkoba, judi, dan penyeludupan.	PD 3. Meningkatkan tata kelola pemerintahan dan pelayanan publik yang bersih, efektif dan anti korupsi		KECAMATAN PAKISAJI
	7.01.01.2.01.0005	Koordinasi dan Penyusunan Perubahan DPA- SKPD			102.000,00						
		Tersedianya Dokumen Perubahan DPA-SKPD dan Laporan Hasil Koordinasi Penyusunan Dokumen Perubahan DPA-SKPD	Jumlah Dokumen Perubahan DPA-SKPD dan Laporan Hasil Koordinasi Penyusunan Dokumen Perubahan DPA-SKPD	1 Dokumen	102.000,00	Kab. Malang	PENDAPATAN ASLI DAERAH (PAD)	7.Memperkuat reformasi politik, hukum dan birokrasi, serta memperkuat pencegahan dan pemberantasan korupsi, narkoba, judi, dan penyeludupan.	PD 3. Meningkatkan tata kelola pemerintahan dan pelayanan publik yang bersih, efektif dan anti korupsi		KECAMATAN PAKISAJI
	7.01.01.2.01.0006	Koordinasi dan Penyusunan Laporan Capaian Kinerja dan Ikhtisar Realisasi Kinerja SKPD			408.000,00						
		Tersedianya Laporan Capaian Kinerja dan Ikhtisar Realisasi Kinerja SKPD dan Laporan Hasil Koordinasi Penyusunan Laporan Capaian Kinerja dan Ikhtisar Realisasi Kinerja SKPD	Jumlah Laporan Capaian Kinerja dan Ikhtisar Realisasi Kinerja SKPD dan Laporan Hasil Koordinasi Penyusunan Laporan Capaian Kinerja dan Ikhtisar Realisasi Kinerja SKPD	4 Laporan	408.000,00	Kab. Malang	PENDAPATAN ASLI DAERAH (PAD)	7.Memperkuat reformasi politik, hukum dan birokrasi, serta memperkuat pencegahan dan pemberantasan korupsi, narkoba, judi, dan penyeludupan.	PD 3. Meningkatkan tata kelola pemerintahan dan pelayanan publik yang bersih, efektif dan anti korupsi		KECAMATAN PAKISAJI
	7.01.01.2.02	Administrasi Keuangan Perangkat Daerah			2.355.972.015,00					Kecamatan Pakisaji	
		Jumlah pemenuhan kinerja pelayanan keuangan perangkat daerah disusun sesuai aturan dan tepat waktu			2.355.972.015,00					Kecamatan Pakisaji	
			Jumlah Laporan Keuangan Akhir Tahun SKPD dan Laporan Hasil Koordinasi Penyusunan Laporan Keuangan Akhir Tahun SKPD	1 Laporan	102.000,00						
			Jumlah Laporan Keuangan Bulanan/ Triwulanan/ Semesteran SKPD dan Laporan Koordinasi Penyusunan Laporan Keuangan Bulanan/Triwulanan/Semesteran SKPD	12 Laporan	134.000,00						
			Jumlah Orang yang Menerima Gaji dan Tunjangan ASN	17 Orang/bulan	2.355.736.015,00						
	7.01.01.2.02.0001	Penyediaan Gaji dan Tunjangan ASN			2.355.736.015,00						
		Tersedianya Gaji dan Tunjangan ASN	Jumlah Orang yang Menerima Gaji dan Tunjangan ASN	17 Orang/bulan	2.355.736.015,00	Kab. Malang	Dana Alokasi Umum (DAU) PENDAPATAN ASLI DAERAH (PAD)	7.Memperkuat reformasi politik, hukum dan birokrasi, serta memperkuat pencegahan dan pemberantasan korupsi, narkoba, judi, dan penyeludupan.	PD 3. Meningkatkan tata kelola pemerintahan dan pelayanan publik yang bersih, efektif dan anti korupsi		KECAMATAN PAKISAJI
	7.01.01.2.02.0005	Koordinasi dan Penyusunan Laporan Keuangan Akhir Tahun SKPD			102.000,00						
		Tersedianya Laporan Keuangan Akhir Tahun SKPD dan Laporan Hasil Koordinasi Penyusunan Laporan Keuangan Akhir Tahun SKPD	Jumlah Laporan Keuangan Akhir Tahun SKPD dan Laporan Hasil Koordinasi Penyusunan Laporan Keuangan Akhir Tahun SKPD	1 Laporan	102.000,00	Kab. Malang	PENDAPATAN ASLI DAERAH (PAD)	7.Memperkuat reformasi politik, hukum dan birokrasi, serta memperkuat pencegahan dan pemberantasan korupsi, narkoba, judi, dan penyeludupan.	PD 3. Meningkatkan tata kelola pemerintahan dan pelayanan publik yang bersih, efektif dan anti korupsi		KECAMATAN PAKISAJI
	7.01.01.2.02.0007	Koordinasi dan Penyusunan Laporan Keuangan Bulanan/ Triwulanan/ Semesteran SKPD			134.000,00						

1	2	3	4	5	6	7	8	9	10	11	12
		Tersedianya Laporan Keuangan Bulanan/Triwulanan/Semesteran SKPD dan Laporan Koordinasi Penyusunan Laporan Keuangan Bulanan/Triwulanan/Semesteran SKPD	Jumlah Laporan Keuangan Bulanan/ Triwulanan/ Semesteran SKPD dan Laporan Koordinasi Penyusunan Laporan Keuangan Bulanan/Triwulanan/Semesteran SKPD	16 Laporan	134.000,00	Kab. Malang	Dana Bagi Hasil (DBH)	7.Memperkuat reformasi politik, hukum dan birokrasi, serta memperkuat pencegahan dan pemberantasan korupsi, narkoba, judi, dan penyeludupan.	PD 3. Meningkatkan tata kelola pemerintahan dan pelayanan publik yang bersih, efektif dan anti korupsi		KECAMATAN PAKISAJI
	7.01.01.2.05	Administrasi Kepegawaian Perangkat Daerah			7.600.000,00					Kecamatan Pakisaji	
		Jumlah pelayanan kepegawaian Perangkat Daerah yang terfasilitasi dalam menunjang kinerja Perangkat Daerah			7.600.000,00					Kecamatan Pakisaji	
			Jumlah Paket Pakaian Dinas beserta Atribut Kelengkapan	16 Paket	7.600.000,00						
	7.01.01.2.05.0002	Pengadaan Pakaian Dinas beserta Atribut Kelengkapannya			7.600.000,00						
		Tersedianya Pakaian Dinas beserta Atribut Kelengkapan	Jumlah Paket Pakaian Dinas beserta Atribut Kelengkapan	19 Paket	7.600.000,00	Kab. Malang	Dana Bagi Hasil (DBH)	7.Memperkuat reformasi politik, hukum dan birokrasi, serta memperkuat pencegahan dan pemberantasan korupsi, narkoba, judi, dan penyeludupan.	PD 3. Meningkatkan tata kelola pemerintahan dan pelayanan publik yang bersih, efektif dan anti korupsi		KECAMATAN PAKISAJI
	7.01.01.2.06	Administrasi Umum Perangkat Daerah			52.299.537,00					Kecamatan Pakisaji	
		Jumlah pelayanan pemenuhan administrasi umum Perangkat Daerah dalam satu tahun			52.299.537,00					Kecamatan Pakisaji	
			Jumlah Laporan Fasilitasi Kunjungan Tamu	12 Laporan	3.480.000,00						
			Jumlah Laporan Penyelenggaraan Rapat Koordinasi dan Konsultasi SKPD	115 Laporan	19.800.000,00						
			Jumlah Paket Barang Cetakan dan Penggandaan yang Disediakan	12 Paket	815.937,00						
			Jumlah Paket Komponen Instalasi Listrik/Penerangan Bangunan Kantor yang Disediakan	4 Paket	564.000,00						
			Jumlah Paket Peralatan dan Perlengkapan Kantor yang Disediakan	12 Paket	27.639.600,00						
	7.01.01.2.06.0001	Penyediaan Komponen InstalasiListrik/Penerangan Bangunan Kantor			564.000,00						
		Tersedianya Komponen Instalasi Listrik/Penerangan Bangunan Kantor	Jumlah Paket Komponen Instalasi Listrik/Penerangan Bangunan Kantor yang Disediakan	4 Paket	564.000,00	Kab. Malang	Dana Bagi Hasil (DBH)	7.Memperkuat reformasi politik, hukum dan birokrasi, serta memperkuat pencegahan dan pemberantasan korupsi, narkoba, judi, dan penyeludupan.	PD 3. Meningkatkan tata kelola pemerintahan dan pelayanan publik yang bersih, efektif dan anti korupsi		KECAMATAN PAKISAJI
	7.01.01.2.06.0002	Penyediaan Peralatan dan Perlengkapan Kantor			27.639.600,00						
		Tersedianya Peralatan dan Perlengkapan Kantor	Jumlah Paket Peralatan dan Perlengkapan Kantor yang Disediakan	12 Paket	27.639.600,00	Kab. Malang	PENDAPATAN ASLI DAERAH (PAD)	7.Memperkuat reformasi politik, hukum dan birokrasi, serta memperkuat pencegahan dan pemberantasan korupsi, narkoba, judi, dan penyeludupan.	PD 3. Meningkatkan tata kelola pemerintahan dan pelayanan publik yang bersih, efektif dan anti korupsi		KECAMATAN PAKISAJI
	7.01.01.2.06.0005	Penyediaan Barang Cetakan dan Penggandaan			815.937,00						
		Tersedianya Barang Cetakan dan Penggandaan	Jumlah Paket Barang Cetakan dan Penggandaan yang Disediakan	1 Paket	815.937,00	Kab. Malang	Dana Bagi Hasil (DBH)	7.Memperkuat reformasi politik, hukum dan birokrasi, serta memperkuat pencegahan dan pemberantasan korupsi, narkoba, judi, dan penyeludupan.	PD 3. Meningkatkan tata kelola pemerintahan dan pelayanan publik yang bersih, efektif dan anti korupsi		KECAMATAN PAKISAJI
	7.01.01.2.06.0008	Fasilitasi Kunjungan Tamu			3.480.000,00						
		Terlaksananya Fasilitasi Kunjungan Tamu	Jumlah Laporan Fasilitasi Kunjungan Tamu	3 Laporan	3.480.000,00	Kab. Malang	PENDAPATAN ASLI DAERAH (PAD)	7.Memperkuat reformasi politik, hukum dan birokrasi, serta memperkuat pencegahan dan pemberantasan korupsi, narkoba, judi, dan penyeludupan.	PD 3. Meningkatkan tata kelola pemerintahan dan pelayanan publik yang bersih, efektif dan anti korupsi		KECAMATAN PAKISAJI
	7.01.01.2.06.0009	Penyelenggaraan Rapat Koordinasi dan Konsultasi SKPD			19.800.000,00						
		Terlaksananya Penyelenggaraan Rapat Koordinasi dan Konsultasi SKPD	Jumlah Laporan Penyelenggaraan Rapat Koordinasi dan Konsultasi SKPD	12 Laporan	19.800.000,00	Kab. Malang	Dana Bagi Hasil (DBH)	7.Memperkuat reformasi politik, hukum dan birokrasi, serta memperkuat pencegahan dan pemberantasan korupsi, narkoba, judi, dan penyeludupan.	PD 3. Meningkatkan tata kelola pemerintahan dan pelayanan publik yang bersih, efektif dan anti korupsi		KECAMATAN PAKISAJI
	7.01.01.2.08	Penyediaan Jasa Penunjang Urusan Pemerintahan Daerah			37.800.000,00					Kecamatan Pakisaji	

1	2	3	4	5	6	7	8	9	10	11	12
		Jumlah dokumen penyediaan jasa penunjang operasional perkantoran yang teradministrasi dengan benar dalam satu tahun			37.800.000,00					Kecamatan Pakisaji	
			Jumlah Laporan Penyediaan Jasa Komunikasi, Sumber Daya Air dan Listrik yang Disediakan	12 Laporan	37.800.000,00						
	7.01.01.2.08.0002	Penyediaan Jasa Komunikasi, Sumber Daya Air dan Listrik			37.800.000,00						
		Tersedianya Jasa Komunikasi, Sumber Daya Air dan Listrik	Jumlah Laporan Penyediaan Jasa Komunikasi, Sumber Daya Air dan Listrik yang Disediakan	12 Laporan	37.800.000,00	Kab. Malang	Dana Bagi Hasil (DBH)	7.Memperkuat reformasi politik, hukum dan birokrasi, serta memperkuat pencegahan dan pemberantasan korupsi, narkoba, judi, dan penyeludupan.	PD 3. Meningkatkan tata kelola pemerintahan dan pelayanan publik yang bersih, efektif dan anti korupsi		KECAMATAN PAKISAJI
		Jumlah barang milik daerah penunjang urusan pemerintahan daerah yang dipelihara dalam satu tahun			15.765.000,00					Kecamatan Pakisaji	
			Jumlah Gedung Kantor dan Bangunan Lainnya yang Dipelihara/Direhabilitasi	6 Unit	6.262.000,00						
			Jumlah Kendaraan Dinas Operasional atau Lapangan yang Dipelihara dan dibayarkan Pajak dan Perizinannya	4 Unit	8.773.000,00						
	7.01.01.2.09.0002	Penyediaan Jasa Pemeliharaan, Biaya Pemeliharaan, Pajak dan Perizinan Kendaraan Dinas Operasional atau Lapangan			8.773.000,00						
		Tersedianya Jasa Pemeliharaan, Biaya Pemeliharaan, Pajak dan Perizinan Kendaraan Dinas Operasional atau Lapangan	Jumlah Kendaraan Dinas Operasional atau Lapangan yang Dipelihara dan dibayarkan Pajak dan Perizinannya	5 Unit	8.773.000,00	Kab. Malang	Dana Bagi Hasil (DBH)	7.Memperkuat reformasi politik, hukum dan birokrasi, serta memperkuat pencegahan dan pemberantasan korupsi, narkoba, judi, dan penyeludupan.	PD 3. Meningkatkan tata kelola pemerintahan dan pelayanan publik yang bersih, efektif dan anti korupsi		KECAMATAN PAKISAJI
	7.01.01.2.09.0009	Pemeliharaan/Rehabilitasi Gedung Kantor dan Bangunan Lainnya			6.262.000,00						
		Terlaksananya Pemeliharaan/Rehabilitasi Gedung Kantor dan Bangunan Lainnya	Jumlah Gedung Kantor dan Bangunan Lainnya yang Dipelihara/Direhabilitasi	6 Unit	6.262.000,00	Kab. Malang	Dana Bagi Hasil (DBH)	7.Memperkuat reformasi politik, hukum dan birokrasi, serta memperkuat pencegahan dan pemberantasan korupsi, narkoba, judi, dan penyeludupan.	PD 3. Meningkatkan tata kelola pemerintahan dan pelayanan publik yang bersih, efektif dan anti korupsi		KECAMATAN PAKISAJI
	7.01.01.2.07	Pengadaan Barang Milik Daerah Penunjang Urusan Pemerintah Daerah			0,00					Kecamatan Pakisaji	
		Jumlah pemenuhan barang milik daerah dalam menunjang operasional kantor			0,00					Kecamatan Pakisaji	
			Jumlah Unit Sarana dan Prasarana Pendukung Gedung Kantor atau Bangunan Lainnya yang Disediakan	-	0,00						
	7.01.01.2.07.0011	Pengadaan Sarana dan Prasarana Pendukung Gedung Kantor atau Bangunan Lainnya			0,00						
		Tersedianya Sarana dan Prasarana Pendukung Gedung Kantor atau Bangunan Lainnya	Jumlah Unit Sarana dan Prasarana Pendukung Gedung Kantor atau Bangunan Lainnya yang Disediakan	0 Unit	0,00	Kab. Malang	PENDAPATAN ASLI DAERAH (PAD)	7.Memperkuat reformasi politik, hukum dan birokrasi, serta memperkuat pencegahan dan pemberantasan korupsi, narkoba, judi, dan penyeludupan.	PD 3. Meningkatkan tata kelola pemerintahan dan pelayanan publik yang bersih, efektif dan anti korupsi		KECAMATAN PAKISAJI
	7.01.01.2.09	Pemeliharaan Barang Milik Daerah Penunjang Urusan Pemerintahan Daerah			15.765.000,00					Kecamatan Pakisaji	
		Jumlah barang milik daerah penunjang urusan pemerintahan daerah yang dipelihara dalam satu tahun			15.765.000,00					Kecamatan Pakisaji	
			Jumlah Sarana dan Prasarana Pendukung Gedung Kantor atau Bangunan Lainnya yang Dipelihara/Direhabilitasi	-	730.000,00						
	7.01.01.2.09.0011	Pemeliharaan/Rehabilitasi Sarana dan Prasarana Pendukung Gedung Kantor atau Bangunan Lainnya			730.000,00						

1	2	3	4	5	6	7	8	9	10	11	12
		Terlaksananya Pemeliharaan/Rehabilitasi Sarana dan Prasarana Pendukung Gedung Kantor atau Bangunan Lainnya	Jumlah Sarana dan Prasarana Pendukung Gedung Kantor atau Bangunan Lainnya yang Dipelihara/Direhabilitasi	1 Unit	730.000,00	Kab. Malang	Dana Bagi Hasil (DBH)	7.Memperkuat reformasi politik, hukum dan birokrasi, serta memperkuat pencegahan dan pemberantasan korupsi, narkoba, judi, dan penyeludupan.	PD 3. Meningkatkan tata kelola pemerintahan dan pelayanan publik yang bersih, efektif dan anti korupsi		KECAMATAN PAKISAJI
481.	**7.01.02**	**PROGRAM PENYELENGGARAAN PEMERINTAHAN DAN PELAYANAN PUBLIK**			**211.015.000,00**						
		Terselenggaranya pemerintahan dan pelayanan publik di wilayah kecamatan - KECAMATAN PAKISAJI			***211.015.000,00***						
			1.Persentase penyelenggaraan pemerintahan dan pelayanan publik dalam satu tahun	100 %	211.015.000,00						
	7.01.02.2.01	Koordinasi Penyelenggaraan KegiatanPemerintahan di Tingkat Kecamatan			209.575.000,00					Kecamatan Pakisaji	
		Jumlah koordinasi penyelenggaraan kegiatan pemerintahan di tingkat kecamatan dalam satu tahun			209.575.000,00					Kecamatan Pakisaji	
			Jumlah Laporan Koordinasi/Sinergi Perencanaan dan Pelaksanaan Kegiatan Pemerintahan dengan Perangkat Daerah dan Instansi Vertikal Terkait	12 Laporan	209.575.000,00						
	7.01.02.2.01.0001	Koordinasi/Sinergi Perencanaan dan Pelaksanaan Kegiatan Pemerintahan dengan Perangkat Daerah dan Instansi Vertikal Terkait			209.575.000,00						
		Terlaksananya Koordinasi/Sinergi Perencanaan dan Pelaksanaan Kegiatan Pemerintahan dengan Perangkat Daerah dan Instansi Vertikal Terkait	Jumlah Laporan Koordinasi/Sinergi Perencanaan dan Pelaksanaan Kegiatan Pemerintahan dengan Perangkat Daerah dan Instansi Vertikal Terkait	14 Laporan	209.575.000,00	Kab. Malang	Sisa Lebih Perhitungan Anggaran Tahun Sebelumnya	7.Memperkuat reformasi politik, hukum dan birokrasi, serta memperkuat pencegahan dan pemberantasan korupsi, narkoba, judi, dan penyeludupan.	PD 3. Meningkatkan tata kelola pemerintahan dan pelayanan publik yang bersih, efektif dan anti korupsi		KECAMATAN PAKISAJI
	7.01.02.2.04	Pelaksanaan Urusan Pemerintahan yang Dilimpahkan kepada Camat			1.440.000,00					Kecamatan Pakisaji	
		Jumlah pelaksanaan urusan pemerintahan yang dilimpahkan kepada Camat			1.440.000,00					Kecamatan Pakisaji	
			Jumlah Laporan Pelaksanaan Kewenangan Lain yang Dilimpahkan	4 Laporan	1.440.000,00						
	7.01.02.2.04.0003	Pelaksanaan Urusan Pemerintahan yang Terkait dengan Kewenangan Lain yang Dilimpahkan			1.440.000,00						
		Terlaksananya Urusan Pemerintahan yang Terkait dengan Kewenangan Lain yang Dilimpahkan	Jumlah Laporan Pelaksanaan Kewenangan Lain yang Dilimpahkan	4 Laporan	1.440.000,00	Kab. Malang	Sisa Lebih Perhitungan Anggaran Tahun Sebelumnya	7.Memperkuat reformasi politik, hukum dan birokrasi, serta memperkuat pencegahan dan pemberantasan korupsi, narkoba, judi, dan penyeludupan.	PD 3. Meningkatkan tata kelola pemerintahan dan pelayanan publik yang bersih, efektif dan anti korupsi		KECAMATAN PAKISAJI
482.	**7.01.04**	**PROGRAM KOORDINASI KETENTRAMAN DAN KETERTIBAN UMUM**			**1.440.000,00**						
		Terselenggaranya koordinasi ketentraman dan ketertiban umum - KECAMATAN PAKISAJI			***1.440.000,00***						
			1.Persentase kegiatan koordinasi ketentraman dan ketertiban umum dalam satu tahun (%)	100 %	1.440.000,00						
	7.01.04.2.01	Koordinasi Upaya Penyelenggaraan Ketenteraman dan Ketertiban Umum			1.440.000,00					Kecamatan Pakisaji	
		Jumlah koordinasi upaya penyelenggaraan ketentraman dan ketertiban umum yang dilaksanakan dalam satu tahun			1.440.000,00					Kecamatan Pakisaji	

1	2	3	4	5	6	7	8	9	10	11	12
			Jumlah Laporan Hasil Sinergitas dengan Kepolisian Negara Republik Indonesia, Tentara Nasional Indonesia dan Instansi Vertikal di Wilayah Kecamatan	4 Laporan	1.440.000,00						
	7.01.04.2.01.0001	Sinergitas dengan Kepolisian Negara Republik Indonesia, Tentara Nasional Indonesia dan Instansi Vertikal di Wilayah Kecamatan			1.440.000,00						
		Terlaksananya Sinergitas dengan Kepolisian Negara Republik Indonesia, Tentara Nasional Indonesia dan Instansi Vertikal di Wilayah Kecamatan	Jumlah Laporan Hasil Sinergitas dengan Kepolisian Negara Republik Indonesia, Tentara Nasional Indonesia dan Instansi Vertikal di Wilayah Kecamatan	4 Laporan	1.440.000,00	Kab. Malang	Sisa Lebih Perhitungan Anggaran Tahun Sebelumnya	7.Memperkuat reformasi politik, hukum dan birokrasi, serta memperkuat pencegahan dan pemberantasan korupsi, narkoba, judi, dan penyeludupan.	PD 3. Meningkatkan tata kelola pemerintahan dan pelayanan publik yang bersih, efektif dan anti korupsi		KECAMATAN PAKISAJI
483.	**7.01.05**	**PROGRAM PENYELENGGARAAN URUSAN PEMERINTAHAN UMUM**			**1.440.000,00**						
		Terselenggaranya pemerintahan umum di kecamatan - KECAMATAN PAKISAJI			***1.440.000,00***						
			1.Persentase penyelenggaraan urusan pemerintahan umum yang dilaksanakan dalam satu tahun (%)	100 %	1.440.000,00						
	7.01.05.2.01	Penyelenggaraan Urusan Pemerintahan Umum Sesuai Penugasan Kepala Daerah			1.440.000,00					Kecamatan Pakisaji	
		Jumlah penyelenggaraan urusan pemerintahan umum sesuai penugasan Kepala Daerah yang dilaksanakan dalam satu tahun			1.440.000,00					Kecamatan Pakisaji	
			Jumlah Orang yang Mengikuti Fasilitasi, Koordinasi dan Pembinaan (Bimtek, Sosialisasi, Konsultasi) Wawasan Kebangsaan dan Ketahanan Nasional	96 Orang	1.440.000,00						
	7.01.05.2.01.0002	Fasilitasi, Koordinasi dan Pembinaan (Bimtek, Sosialisasi, Konsultasi) Wawasan Kebangsaan dan Ketahanan Nasional			1.440.000,00						
		Terlaksananya Fasilitasi, Koordinasi dan Pembinaan (Bimtek, Sosialisasi, Konsultasi) Wawasan Kebangsaan dan Ketahanan Nasional	Jumlah Orang yang Mengikuti Fasilitasi, Koordinasi dan Pembinaan (Bimtek, Sosialisasi, Konsultasi) Wawasan Kebangsaan dan Ketahanan Nasional	96 Orang	1.440.000,00	Kab. Malang	Sisa Lebih Perhitungan Anggaran Tahun Sebelumnya	7.Memperkuat reformasi politik, hukum dan birokrasi, serta memperkuat pencegahan dan pemberantasan korupsi, narkoba, judi, dan penyeludupan.	PD 3. Meningkatkan tata kelola pemerintahan dan pelayanan publik yang bersih, efektif dan anti korupsi		KECAMATAN PAKISAJI
484.	**7.01.06**	**PROGRAM PEMBINAAN DAN PENGAWASAN PEMERINTAHAN DESA**			**1.440.000,00**						
		Terselenggaranya pembinaan dan pengawasan pemerintahan desa - KECAMATAN PAKISAJI			***1.440.000,00***						
			1.Persentase pembinaan dan pengawasan pemerintahan desa yang dilaksanakan dalam satu tahun (%)	100 %	1.440.000,00						
	7.01.06.2.01	Fasilitasi, Rekomendasi dan KoordinasiPembinaan dan Pengawasan Pemerintahan Desa			1.440.000,00					Kecamatan Pakisaji	
		Jumlah fasilitasi, rekomendasi, dan koordinasi pembinaan dan pengawasan Pemerintahan Desa yang dilaksanakan dalam satu tahun			1.440.000,00					Kecamatan Pakisaji	
			Jumlah Dokumen yang Difasilitasi dalam rangka Administrasi Tata Pemerintahan Desa	4 Dokumen	1.440.000,00						

1	2	3	4	5	6	7	8	9	10	11	12
	7.01.06.2.01.0002	Fasilitasi Administrasi Tata Pemerintahan Desa			1.440.000,00						
		Terlaksananya Fasilitasi Administrasi Tata Pemerintahan Desa	Jumlah Dokumen yang Difasilitasi dalam rangka Administrasi Tata Pemerintahan Desa	4 Dokumen	1.440.000,00	Kab. Malang	Sisa Lebih Perhitungan Anggaran Tahun Sebelumnya PENDAPATAN ASLI DAERAH (PAD) Dana Bagi Hasil (DBH)	7.Memperkuat reformasi politik, hukum dan birokrasi, serta memperkuat pencegahan dan pemberantasan korupsi, narkoba, judi, dan penyeludupan.	PD 3. Meningkatkan tata kelola pemerintahan dan pelayanan publik yang bersih, efektif dan anti korupsi		KECAMATAN PAKISAJI
		KECAMATAN NGAJUM			**2.974.893.409,00**						
	7	**UNSUR KEWILAYAHAN**			**2.974.893.409,00**						
	7.01	**KECAMATAN**			**2.974.893.409,00**						
485.	**7.01.01**	**PROGRAM PENUNJANG URUSAN PEMERINTAHAN DAERAH KABUPATEN/KOTA**			**2.748.026.909,00**						
		Tercapainya kinerja PD dalam rangka pemenuhan tugas dan fungsi - KECAMATAN NGAJUM			***2.747.187.909,00***						
			1.Persentase pemenuhan dukungan manajemen perkantoran dan penunjang kinerja perangkat daerah	100 %	2.747.187.909,00						
	7.01.01.2.01	Perencanaan, Penganggaran, dan Evaluasi Kinerja Perangkat Daerah			1.605.000,00					Kecamatan Ngajum Kabupaten Malang	
		Jumlah dokumen Perencanaan, Penganggaran, dan Evaluasi Kinerja Perangkat Daerah			1.605.000,00					Kecamatan Ngajum Kabupaten Malang	
			Jumlah Dokumen DPA-SKPD dan Laporan Hasil Koordinasi Penyusunan Dokumen DPA-SKPD	1 Dokumen	203.000,00						
			Jumlah Dokumen Perencanaan Perangkat Daerah	6 Dokumen	333.000,00						
			Jumlah Dokumen Perubahan DPA-SKPD dan Laporan Hasil Koordinasi Penyusunan Dokumen Perubahan DPA-SKPD	1 Dokumen	203.000,00						
			Jumlah Dokumen Perubahan RKA-SKPD dan Laporan Hasil Koordinasi Penyusunan Dokumen Perubahan RKA-SKPD	1 Dokumen	203.000,00						
			Jumlah Dokumen RKA-SKPD dan Laporan Hasil Koordinasi Penyusunan Dokumen RKA-SKPD	1 Dokumen	203.000,00						
			Jumlah Laporan Capaian Kinerja dan Ikhtisar Realisasi Kinerja SKPD dan Laporan Hasil Koordinasi Penyusunan Laporan Capaian Kinerja dan Ikhtisar Realisasi Kinerja SKPD	4 Laporan	230.000,00						
			Jumlah Laporan Evaluasi Kinerja Perangkat Daerah	4 Laporan	230.000,00						
	7.01.01.2.01.0001	Penyusunan Dokumen Perencanaan Perangkat Daerah			333.000,00						
		Tersusunnya Dokumen Perencanaan Perangkat Daerah	Jumlah Dokumen Perencanaan Perangkat Daerah	6 Dokumen	333.000,00	Kab. Malang	PENDAPATAN ASLI DAERAH (PAD)	7.Memperkuat reformasi politik, hukum dan birokrasi, serta memperkuat pencegahan dan pemberantasan korupsi, narkoba, judi, dan penyeludupan.	PD 3. Meningkatkan tata kelola pemerintahan dan pelayanan publik yang bersih, efektif dan anti korupsi		KECAMATAN NGAJUM
	7.01.01.2.01.0002	Koordinasi dan Penyusunan Dokumen RKA-SKPD			203.000,00						
		Tersedianya Dokumen RKA-SKPD dan Laporan Hasil Koordinasi Penyusunan Dokumen RKA-SKPD	Jumlah Dokumen RKA-SKPD dan Laporan Hasil Koordinasi Penyusunan Dokumen RKA-SKPD	1 Dokumen	203.000,00	Kab. Malang	PENDAPATAN ASLI DAERAH (PAD)	7.Memperkuat reformasi politik, hukum dan birokrasi, serta memperkuat pencegahan dan pemberantasan korupsi, narkoba, judi, dan penyeludupan.	PD 3. Meningkatkan tata kelola pemerintahan dan pelayanan publik yang bersih, efektif dan anti korupsi		KECAMATAN NGAJUM
	7.01.01.2.01.0003	Koordinasi dan Penyusunan Dokumen Perubahan RKA-SKPD			203.000,00						

1	2	3	4	5	6	7	8	9	10	11	12
		Tersedianya Dokumen Perubahan RKA-SKPD dan Laporan Hasil Koordinasi Penyusunan Dokumen Perubahan RKA-SKPD	Jumlah Dokumen Perubahan RKA-SKPD dan Laporan Hasil Koordinasi Penyusunan Dokumen Perubahan RKA-SKPD	1 Dokumen	203.000,00	Kab. Malang	PENDAPATAN ASLI DAERAH (PAD)	7.Memperkuat reformasi politik, hukum dan birokrasi, serta memperkuat pencegahan dan pemberantasan korupsi, narkoba, judi, dan penyeludupan.	PD 3. Meningkatkan tata kelola pemerintahan dan pelayanan publik yang bersih, efektif dan anti korupsi		KECAMATAN NGAJUM
	7.01.01.2.01.0004	Koordinasi dan Penyusunan DPA-SKPD			203.000,00						
		Tersedianya Dokumen DPA-SKPD dan Laporan Hasil Koordinasi Penyusunan Dokumen DPA-SKPD	Jumlah Dokumen DPA-SKPD dan Laporan Hasil Koordinasi Penyusunan Dokumen DPA-SKPD	1 Dokumen	203.000,00	Kab. Malang	PENDAPATAN ASLI DAERAH (PAD)	7.Memperkuat reformasi politik, hukum dan birokrasi, serta memperkuat pencegahan dan pemberantasan korupsi, narkoba, judi, dan penyeludupan.	PD 3. Meningkatkan tata kelola pemerintahan dan pelayanan publik yang bersih, efektif dan anti korupsi		KECAMATAN NGAJUM
	7.01.01.2.01.0005	Koordinasi dan Penyusunan Perubahan DPA- SKPD			203.000,00						
		Tersedianya Dokumen Perubahan DPA-SKPD dan Laporan Hasil Koordinasi Penyusunan Dokumen Perubahan DPA-SKPD	Jumlah Dokumen Perubahan DPA-SKPD dan Laporan Hasil Koordinasi Penyusunan Dokumen Perubahan DPA-SKPD	1 Dokumen	203.000,00	Kab. Malang	PENDAPATAN ASLI DAERAH (PAD)	7.Memperkuat reformasi politik, hukum dan birokrasi, serta memperkuat pencegahan dan pemberantasan korupsi, narkoba, judi, dan penyeludupan.	PD 3. Meningkatkan tata kelola pemerintahan dan pelayanan publik yang bersih, efektif dan anti korupsi		KECAMATAN NGAJUM
	7.01.01.2.01.0006	Koordinasi dan Penyusunan Laporan Capaian Kinerja dan Ikhtisar Realisasi Kinerja SKPD			230.000,00						
		Tersedianya Laporan Capaian Kinerja dan Ikhtisar Realisasi Kinerja SKPD dan Laporan Hasil Koordinasi Penyusunan Laporan Capaian Kinerja dan Ikhtisar Realisasi Kinerja SKPD	Jumlah Laporan Capaian Kinerja dan Ikhtisar Realisasi Kinerja SKPD dan Laporan Hasil Koordinasi Penyusunan Laporan Capaian Kinerja dan Ikhtisar Realisasi Kinerja SKPD	4 Laporan	230.000,00	Kab. Malang	PENDAPATAN ASLI DAERAH (PAD)	7.Memperkuat reformasi politik, hukum dan birokrasi, serta memperkuat pencegahan dan pemberantasan korupsi, narkoba, judi, dan penyeludupan.	PD 3. Meningkatkan tata kelola pemerintahan dan pelayanan publik yang bersih, efektif dan anti korupsi		KECAMATAN NGAJUM
	7.01.01.2.01.0007	Evaluasi Kinerja Perangkat Daerah			230.000,00						
		Terlaksananya Evaluasi Kinerja Perangkat Daerah	Jumlah Laporan Evaluasi Kinerja Perangkat Daerah	4 Laporan	230.000,00	Kab. Malang	PENDAPATAN ASLI DAERAH (PAD)	7.Memperkuat reformasi politik, hukum dan birokrasi, serta memperkuat pencegahan dan pemberantasan korupsi, narkoba, judi, dan penyeludupan.	PD 3. Meningkatkan tata kelola pemerintahan dan pelayanan publik yang bersih, efektif dan anti korupsi		KECAMATAN NGAJUM
	7.01.01.2.02	Administrasi Keuangan Perangkat Daerah			2.645.995.935,00					Kecamatan Ngajum Kabupaten Malang	
		Jumlah pemenuhan kinerja pelayanan Administrasi Keuangan Perangkat Daerah			2.645.995.935,00					Kecamatan Ngajum Kabupaten Malang	
			Jumlah Dokumen Bahan Tanggapan Pemeriksaan dan Tindak Lanjut Pemeriksaan	4 Dokumen	420.500,00						
			Jumlah Laporan Keuangan Akhir Tahun SKPD dan Laporan Hasil Koordinasi Penyusunan Laporan Keuangan Akhir Tahun SKPD	2 Laporan	624.000,00						
			Jumlah Laporan Keuangan Bulanan/ Triwulanan/ Semesteran SKPD dan Laporan Koordinasi Penyusunan Laporan Keuangan Bulanan/Triwulanan/Semesteran SKPD	4 Laporan	456.500,00						
			Jumlah Orang yang Menerima Gaji dan Tunjangan ASN	18 Orang/bulan	2.644.494.935,00						
	7.01.01.2.02.0001	Penyediaan Gaji dan Tunjangan ASN			2.644.494.935,00						
		Tersedianya Gaji dan Tunjangan ASN	Jumlah Orang yang Menerima Gaji dan Tunjangan ASN	15 / 14 Orang/bulan	2.644.494.935,00	Kab. Malang	Dana Alokasi Umum (DAU) PENDAPATAN ASLI DAERAH (PAD)	7.Memperkuat reformasi politik, hukum dan birokrasi, serta memperkuat pencegahan dan pemberantasan korupsi, narkoba, judi, dan penyeludupan.	PD 3. Meningkatkan tata kelola pemerintahan dan pelayanan publik yang bersih, efektif dan anti korupsi		KECAMATAN NGAJUM
	7.01.01.2.02.0005	Koordinasi dan Penyusunan Laporan Keuangan Akhir Tahun SKPD			624.000,00						
		Tersedianya Laporan Keuangan Akhir Tahun SKPD dan Laporan Hasil Koordinasi Penyusunan Laporan Keuangan Akhir Tahun SKPD	Jumlah Laporan Keuangan Akhir Tahun SKPD dan Laporan Hasil Koordinasi Penyusunan Laporan Keuangan Akhir Tahun SKPD	4 Laporan	624.000,00	Kab. Malang	PENDAPATAN ASLI DAERAH (PAD)	7.Memperkuat reformasi politik, hukum dan birokrasi, serta memperkuat pencegahan dan pemberantasan korupsi, narkoba, judi, dan penyeludupan.	PD 3. Meningkatkan tata kelola pemerintahan dan pelayanan publik yang bersih, efektif dan anti korupsi		KECAMATAN NGAJUM
	7.01.01.2.02.0006	Pengelolaan dan Penyiapan Bahan Tanggapan Pemeriksaan			420.500,00						
		Tersedianya Dokumen Bahan Tanggapan Pemeriksaan dan Tindak Lanjut Pemeriksaan	Jumlah Dokumen Bahan Tanggapan Pemeriksaan dan Tindak Lanjut Pemeriksaan	2 Dokumen	420.500,00	Kab. Malang	PENDAPATAN ASLI DAERAH (PAD)	7.Memperkuat reformasi politik, hukum dan birokrasi, serta memperkuat pencegahan dan pemberantasan korupsi, narkoba, judi, dan penyeludupan.	PD 3. Meningkatkan tata kelola pemerintahan dan pelayanan publik yang bersih, efektif dan anti korupsi		KECAMATAN NGAJUM

1	2	3	4	5	6	7	8	9	10	11	12
	7.01.01.2.02.0007	Koordinasi dan Penyusunan Laporan Keuangan Bulanan/ Triwulanan/ Semesteran SKPD			456.500,00						
		Tersedianya Laporan Keuangan Bulanan/Triwulanan/Semesteran SKPD dan Laporan Koordinasi Penyusunan Laporan Keuangan Bulanan/Triwulanan/Semesteran SKPD	Jumlah Laporan Keuangan Bulanan/ Triwulanan/ Semesteran SKPD dan Laporan Koordinasi Penyusunan Laporan Keuangan Bulanan/Triwulanan/Semesteran SKPD	4 Laporan	456.500,00	Kab. Malang	PENDAPATAN ASLI DAERAH (PAD)	7.Memperkuat reformasi politik, hukum dan birokrasi, serta memperkuat pencegahan dan pemberantasan korupsi, narkoba, judi, dan penyeludupan.	PD 3. Meningkatkan tata kelola pemerintahan dan pelayanan publik yang bersih, efektif dan anti korupsi		KECAMATAN NGAJUM
	7.01.01.2.03	Administrasi Barang Milik Daerah pada Perangkat Daerah			557.000,00					Kecamatan Ngajum Kabupaten Malang	
		Jumlah Administrasi Barang Milik Daerah pada Perangkat Daerah			557.000,00					Kecamatan Ngajum Kabupaten Malang	
			Jumlah Laporan Rekonsiliasi dan Penyusunan Laporan Barang Milik Daerah pada SKPD	4 Laporan	557.000,00						
	7.01.01.2.03.0005	Rekonsiliasi dan Penyusunan Laporan Barang Milik Daerah pada SKPD			557.000,00						
		Terlaksananya Rekonsiliasi dan Penyusunan Laporan Barang Milik Daerah pada SKPD	Jumlah Laporan Rekonsiliasi dan Penyusunan Laporan Barang Milik Daerah pada SKPD	2 Laporan	557.000,00	Kab. Malang	Pendapatan Bagi Hasil	7.Memperkuat reformasi politik, hukum dan birokrasi, serta memperkuat pencegahan dan pemberantasan korupsi, narkoba, judi, dan penyeludupan.	PD 3. Meningkatkan tata kelola pemerintahan dan pelayanan publik yang bersih, efektif dan anti korupsi		KECAMATAN NGAJUM
	7.01.01.2.05	Administrasi Kepegawaian Perangkat Daerah			1.248.500,00					Kecamatan Ngajum Kabupaten Malang	
		Jumlah pelayanan Administrasi Kepegawaian Perangkat Daerah yang terfasilitasi			1.248.500,00					Kecamatan Ngajum Kabupaten Malang	
			Jumlah Dokumen Pendataan dan Pengolahan Administrasi Kepegawaian	4 Dokumen	538.500,00						
			Jumlah Orang yang Mengikuti Sosialisasi Peraturan Perundang-Undangan	40 Orang	710.000,00						
			Jumlah Paket Pakaian Dinas beserta Atribut Kelengkapan	16 Paket	0,00						
	7.01.01.2.05.0002	Pengadaan Pakaian Dinas beserta Atribut Kelengkapannya			0,00						
		Tersedianya Pakaian Dinas beserta Atribut Kelengkapan	Jumlah Paket Pakaian Dinas beserta Atribut Kelengkapan	15 Paket	0,00	Kab. Malang	-	7.Memperkuat reformasi politik, hukum dan birokrasi, serta memperkuat pencegahan dan pemberantasan korupsi, narkoba, judi, dan penyeludupan.	PD 3. Meningkatkan tata kelola pemerintahan dan pelayanan publik yang bersih, efektif dan anti korupsi		KECAMATAN NGAJUM
	7.01.01.2.05.0003	Pendataan dan Pengolahan Administrasi Kepegawaian			538.500,00						
		Terlaksananya Pendataan dan Pengolahan Administrasi Kepegawaian	Jumlah Dokumen Pendataan dan Pengolahan Administrasi Kepegawaian	2 Dokumen	538.500,00	Kab. Malang	PENDAPATAN ASLI DAERAH (PAD)	7.Memperkuat reformasi politik, hukum dan birokrasi, serta memperkuat pencegahan dan pemberantasan korupsi, narkoba, judi, dan penyeludupan.	PD 3. Meningkatkan tata kelola pemerintahan dan pelayanan publik yang bersih, efektif dan anti korupsi		KECAMATAN NGAJUM
	7.01.01.2.05.0010	Sosialisasi Peraturan Perundang-Undangan			710.000,00						
		Terlaksananya Sosialisasi Peraturan Perundang-Undangan	Jumlah Orang yang Mengikuti Sosialisasi Peraturan Perundang-Undangan	15 Orang	710.000,00	Kab. Malang	PENDAPATAN ASLI DAERAH (PAD)	7.Memperkuat reformasi politik, hukum dan birokrasi, serta memperkuat pencegahan dan pemberantasan korupsi, narkoba, judi, dan penyeludupan.	PD 3. Meningkatkan tata kelola pemerintahan dan pelayanan publik yang bersih, efektif dan anti korupsi		KECAMATAN NGAJUM
	7.01.01.2.06	Administrasi Umum Perangkat Daerah			48.668.874,00					Kecamatan Ngajum Kabupaten Malang	
		Jumlah pelayanan pemenuhan Administrasi Umum Perangkat Daerah			48.668.874,00					Kecamatan Ngajum Kabupaten Malang	
			Jumlah Laporan Fasilitasi Kunjungan Tamu	12 Laporan	10.800.000,00						
			Jumlah Laporan Penyelenggaraan Rapat Koordinasi dan Konsultasi SKPD	12 Laporan	18.000.000,00						
			Jumlah Paket Barang Cetakan dan Penggandaan yang Disediakan	1 Paket	6.309.574,00						
			Jumlah Paket Komponen Instalasi Listrik/Penerangan Bangunan Kantor yang Disediakan	1 Paket	2.199.000,00						

1	2	3	4	5	6	7	8	9	10	11	12
			Jumlah Paket Peralatan dan Perlengkapan Kantor yang Disediakan	1 Paket	8.797.300,00						
			Jumlah Paket Peralatan Rumah Tangga yang Disediakan	1 Paket	2.563.000,00						
	7.01.01.2.06.0001	Penyediaan Komponen InstalasiListrik/Penerangan Bangunan Kantor			2.199.000,00						
		Tersedianya Komponen Instalasi Listrik/Penerangan Bangunan Kantor	Jumlah Paket Komponen Instalasi Listrik/Penerangan Bangunan Kantor yang Disediakan	1 Paket	2.199.000,00	Kab. Malang	PENDAPATAN ASLI DAERAH (PAD)	7.Memperkuat reformasi politik, hukum dan birokrasi, serta memperkuat pencegahan dan pemberantasan korupsi, narkoba, judi, dan penyeludupan.	PD 3. Meningkatkan tata kelola pemerintahan dan pelayanan publik yang bersih, efektif dan anti korupsi		KECAMATAN NGAJUM
	7.01.01.2.06.0002	Penyediaan Peralatan dan Perlengkapan Kantor			8.797.300,00						
		Tersedianya Peralatan dan Perlengkapan Kantor	Jumlah Paket Peralatan dan Perlengkapan Kantor yang Disediakan	1 Paket	8.797.300,00	Kab. Malang	PENDAPATAN ASLI DAERAH (PAD)	7.Memperkuat reformasi politik, hukum dan birokrasi, serta memperkuat pencegahan dan pemberantasan korupsi, narkoba, judi, dan penyeludupan.	PD 3. Meningkatkan tata kelola pemerintahan dan pelayanan publik yang bersih, efektif dan anti korupsi		KECAMATAN NGAJUM
	7.01.01.2.06.0003	Penyediaan Peralatan Rumah Tangga			2.563.000,00						
		Tersedianya Peralatan Rumah Tangga	Jumlah Paket Peralatan Rumah Tangga yang Disediakan	1 Paket	2.563.000,00	Kab. Malang	PENDAPATAN ASLI DAERAH (PAD)	7.Memperkuat reformasi politik, hukum dan birokrasi, serta memperkuat pencegahan dan pemberantasan korupsi, narkoba, judi, dan penyeludupan.	PD 3. Meningkatkan tata kelola pemerintahan dan pelayanan publik yang bersih, efektif dan anti korupsi		KECAMATAN NGAJUM
	7.01.01.2.06.0005	Penyediaan Barang Cetakan dan Penggandaan			6.309.574,00						
		Tersedianya Barang Cetakan dan Penggandaan	Jumlah Paket Barang Cetakan dan Penggandaan yang Disediakan	1 Paket	6.309.574,00	Kab. Malang	PENDAPATAN ASLI DAERAH (PAD)	7.Memperkuat reformasi politik, hukum dan birokrasi, serta memperkuat pencegahan dan pemberantasan korupsi, narkoba, judi, dan penyeludupan.	PD 3. Meningkatkan tata kelola pemerintahan dan pelayanan publik yang bersih, efektif dan anti korupsi		KECAMATAN NGAJUM
	7.01.01.2.06.0008	Fasilitasi Kunjungan Tamu			10.800.000,00						
		Terlaksananya Fasilitasi Kunjungan Tamu	Jumlah Laporan Fasilitasi Kunjungan Tamu	12 Laporan	10.800.000,00	Kab. Malang	PENDAPATAN ASLI DAERAH (PAD)	7.Memperkuat reformasi politik, hukum dan birokrasi, serta memperkuat pencegahan dan pemberantasan korupsi, narkoba, judi, dan penyeludupan.	PD 3. Meningkatkan tata kelola pemerintahan dan pelayanan publik yang bersih, efektif dan anti korupsi		KECAMATAN NGAJUM
	7.01.01.2.06.0009	Penyelenggaraan Rapat Koordinasi dan Konsultasi SKPD			18.000.000,00						
		Terlaksananya Penyelenggaraan Rapat Koordinasi dan Konsultasi SKPD	Jumlah Laporan Penyelenggaraan Rapat Koordinasi dan Konsultasi SKPD	12 Laporan	18.000.000,00	Kab. Malang	PENDAPATAN ASLI DAERAH (PAD)	7.Memperkuat reformasi politik, hukum dan birokrasi, serta memperkuat pencegahan dan pemberantasan korupsi, narkoba, judi, dan penyeludupan.	PD 3. Meningkatkan tata kelola pemerintahan dan pelayanan publik yang bersih, efektif dan anti korupsi		KECAMATAN NGAJUM
	7.01.01.2.07	Pengadaan Barang Milik Daerah Penunjang Urusan Pemerintah Daerah			0,00					Kecamatan Ngajum Kabupaten Malang	
		Jumlah Pengadaan Barang Milik Daerah Penunjang Urusan Pemerintah Daerah			0,00					Kecamatan Ngajum Kabupaten Malang	
			Jumlah Unit Peralatan dan Mesin Lainnya yang Disediakan	3 Unit	0,00						
	7.01.01.2.07.0006	Pengadaan Peralatan dan Mesin Lainnya			0,00						
		Tersedianya Peralatan dan Mesin Lainnya	Jumlah Unit Peralatan dan Mesin Lainnya yang Disediakan	0 Unit	0,00	Kab. Malang	-	7.Memperkuat reformasi politik, hukum dan birokrasi, serta memperkuat pencegahan dan pemberantasan korupsi, narkoba, judi, dan penyeludupan.	PD 3. Meningkatkan tata kelola pemerintahan dan pelayanan publik yang bersih, efektif dan anti korupsi		KECAMATAN NGAJUM
	7.01.01.2.08	Penyediaan Jasa Penunjang Urusan Pemerintahan Daerah			31.800.000,00					Kecamatan Ngajum Kabupaten Malang	
		Jumlah Penyedia Jasa Penunjang Urusan Pemerintahan Daerah			31.800.000,00					Kecamatan Ngajum Kabupaten Malang	
			Jumlah Laporan Penyediaan Jasa Komunikasi, Sumber Daya Air dan Listrik yang Disediakan	12 Laporan	30.000.000,00						
			Jumlah Laporan Penyediaan Jasa Surat Menyurat	12 Laporan	1.800.000,00						
	7.01.01.2.08.0001	Penyediaan Jasa Surat Menyurat			1.800.000,00						
		Terlaksananya Penyediaan Jasa Surat Menyurat	Jumlah Laporan Penyediaan Jasa Surat Menyurat	12 Laporan	1.800.000,00	Kab. Malang	PENDAPATAN ASLI DAERAH (PAD)	7.Memperkuat reformasi politik, hukum dan birokrasi, serta memperkuat pencegahan dan pemberantasan korupsi, narkoba, judi, dan penyeludupan.	PD 3. Meningkatkan tata kelola pemerintahan dan pelayanan publik yang bersih, efektif dan anti korupsi		KECAMATAN NGAJUM
	7.01.01.2.08.0002	Penyediaan Jasa Komunikasi, Sumber Daya Air dan Listrik			30.000.000,00						

1	2	3	4	5	6	7	8	9	10	11	12
		Tersedianya Jasa Komunikasi, Sumber Daya Air dan Listrik	Jumlah Laporan Penyediaan Jasa Komunikasi, Sumber Daya Air dan Listrik yang Disediakan	12 Laporan	30.000.000,00	Kab. Malang	PENDAPATAN ASLI DAERAH (PAD)	7.Memperkuat reformasi politik, hukum dan birokrasi, serta memperkuat pencegahan dan pemberantasan korupsi, narkoba, judi, dan penyeludupan.	PD 3. Meningkatkan tata kelola pemerintahan dan pelayanan publik yang bersih, efektif dan anti korupsi		KECAMATAN NGAJUM
	7.01.01.2.09	Pemeliharaan Barang Milik Daerah Penunjang Urusan Pemerintahan Daerah			18.151.600,00					Kecamatan Ngajum Kabupaten Malang	
		Jumlah Pemeliharaan Barang Milik Daerah Penunjang Urusan Pemerintahan Daerah			18.151.600,00					Kecamatan Ngajum Kabupaten Malang	
			Jumlah Gedung Kantor dan Bangunan Lainnya yang Dipelihara/Direhabilitasi	1 Unit	1.030.000,00						
			Jumlah Kendaraan Dinas Operasional atau Lapangan yang Dipelihara dan dibayarkan Pajak dan Perizinannya	6 Unit	12.131.600,00						
			Jumlah Sarana dan Prasarana Pendukung Gedung Kantor atau Bangunan Lainnya yang Dipelihara/Direhabilitasi	8 Unit	4.990.000,00						
	7.01.01.2.09.0002	Penyediaan Jasa Pemeliharaan, Biaya Pemeliharaan, Pajak dan Perizinan Kendaraan Dinas Operasional atau Lapangan			12.131.600,00						
		Tersedianya Jasa Pemeliharaan, Biaya Pemeliharaan, Pajak dan Perizinan Kendaraan Dinas Operasional atau Lapangan	Jumlah Kendaraan Dinas Operasional atau Lapangan yang Dipelihara dan dibayarkan Pajak dan Perizinannya	6 Unit	12.131.600,00	Kab. Malang	PENDAPATAN ASLI DAERAH (PAD)	7.Memperkuat reformasi politik, hukum dan birokrasi, serta memperkuat pencegahan dan pemberantasan korupsi, narkoba, judi, dan penyeludupan.	PD 3. Meningkatkan tata kelola pemerintahan dan pelayanan publik yang bersih, efektif dan anti korupsi		KECAMATAN NGAJUM
	7.01.01.2.09.0009	Pemeliharaan/Rehabilitasi Gedung Kantor dan Bangunan Lainnya			1.030.000,00						
		Terlaksananya Pemeliharaan/Rehabilitasi Gedung Kantor dan Bangunan Lainnya	Jumlah Gedung Kantor dan Bangunan Lainnya yang Dipelihara/Direhabilitasi	1 Unit	1.030.000,00	Kab. Malang	PENDAPATAN ASLI DAERAH (PAD)	7.Memperkuat reformasi politik, hukum dan birokrasi, serta memperkuat pencegahan dan pemberantasan korupsi, narkoba, judi, dan penyeludupan.	PD 3. Meningkatkan tata kelola pemerintahan dan pelayanan publik yang bersih, efektif dan anti korupsi		KECAMATAN NGAJUM
	7.01.01.2.09.0011	Pemeliharaan/Rehabilitasi Sarana dan Prasarana Pendukung Gedung Kantor atau Bangunan Lainnya			4.990.000,00						
		Terlaksananya Pemeliharaan/Rehabilitasi Sarana dan Prasarana Pendukung Gedung Kantor atau Bangunan Lainnya	Jumlah Sarana dan Prasarana Pendukung Gedung Kantor atau Bangunan Lainnya yang Dipelihara/Direhabilitasi	7 Unit	4.990.000,00	Kab. Malang	Pendapatan Bagi Hasil	7.Memperkuat reformasi politik, hukum dan birokrasi, serta memperkuat pencegahan dan pemberantasan korupsi, narkoba, judi, dan penyeludupan.	PD 3. Meningkatkan tata kelola pemerintahan dan pelayanan publik yang bersih, efektif dan anti korupsi		KECAMATAN NGAJUM
486.	**7.01.02**	**PROGRAM PENYELENGGARAAN PEMERINTAHAN DAN PELAYANAN PUBLIK**			**208.616.000,00**						
		Terselenggaranya pemerintahan dan pelayanan publik di wilayah kecamatan - KECAMATAN NGAJUM			***208.616.000,00***						
			1.Persentase pelayanan publik yang dilaksanakan dalam satu tahun (%)	100 %	208.616.000,00						
	7.01.02.2.01	Koordinasi Penyelenggaraan KegiatanPemerintahan di Tingkat Kecamatan			205.517.000,00					Kecamatan Ngajum Kabupaten Malang	
		Jumlah Koordinasi Penyelenggaraan Kegiatan Pemerintahan di Tingkat Kecamatan			205.517.000,00					Kecamatan Ngajum Kabupaten Malang	
			Jumlah Laporan Koordinasi/Sinergi Perencanaan dan Pelaksanaan Kegiatan Pemerintahan dengan Perangkat Daerah dan Instansi Vertikal Terkait	12 Laporan	205.517.000,00						
	7.01.02.2.01.0001	Koordinasi/Sinergi Perencanaan dan Pelaksanaan Kegiatan Pemerintahan dengan Perangkat Daerah dan Instansi Vertikal Terkait			205.517.000,00						

1	2	3	4	5	6	7	8	9	10	11	12
		Terlaksananya Koordinasi/Sinergi Perencanaan dan Pelaksanaan Kegiatan Pemerintahan dengan Perangkat Daerah dan Instansi Vertikal Terkait	Jumlah Laporan Koordinasi/Sinergi Perencanaan dan Pelaksanaan Kegiatan Pemerintahan dengan Perangkat Daerah dan Instansi Vertikal Terkait	10 Laporan	205.517.000,00	Kab. Malang	PENDAPATAN ASLI DAERAH (PAD) Sisa Lebih Perhitungan Anggaran Tahun Sebelumnya	7.Memperkuat reformasi politik, hukum dan birokrasi, serta memperkuat pencegahan dan pemberantasan korupsi, narkoba, judi, dan penyeludupan.	PD 3. Meningkatkan tata kelola pemerintahan dan pelayanan publik yang bersih, efektif dan anti korupsi		KECAMATAN NGAJUM
	7.01.02.2.02	Penyelenggaraan Urusan Pemerintahan yang Tidak Dilaksanakan oleh Unit Kerja Perangkat Daerah yang Ada di Kecamatan			1.575.000,00					Kecamatan Ngajum Kabupaten Malang	
		Jumlah dokumen perencanaan kegiatan pelayanan ke masyarakat			1.575.000,00					Kecamatan Ngajum Kabupaten Malang	
			Jumlah Laporan Fasilitasi Percepatan Pencapaian Standar Pelayanan Minimal di Wilayah Kecamatan	4 Laporan	900.000,00						
			Jumlah Laporan Peningkatan Efektifitas Pelaksanaan Pelayanan kepada Masyarakat di Wilayah Kecamatan	4 Laporan	675.000,00						
	7.01.02.2.02.0002	Fasilitasi Percepatan Pencapaian Standar Pelayanan Minimal di Wilayah Kecamatan			900.000,00						
		Terlaksananya Fasilitasi Percepatan Pencapaian Standar Pelayanan Minimal di Wilayah Kecamatan	Jumlah Laporan Fasilitasi Percepatan Pencapaian Standar Pelayanan Minimal di Wilayah Kecamatan	2 Laporan	900.000,00	Kab. Malang	PENDAPATAN ASLI DAERAH (PAD)	7.Memperkuat reformasi politik, hukum dan birokrasi, serta memperkuat pencegahan dan pemberantasan korupsi, narkoba, judi, dan penyeludupan.	PD 3. Meningkatkan tata kelola pemerintahan dan pelayanan publik yang bersih, efektif dan anti korupsi		KECAMATAN NGAJUM
	7.01.02.2.02.0003	Peningkatan Efektifitas Pelaksanaan Pelayanan kepada Masyarakat di Wilayah Kecamatan			675.000,00						
		Meningkatnya Efektifitas Pelaksanaan Pelayanan kepada Masyarakat di Wilayah Kecamatan	Jumlah Laporan Peningkatan Efektifitas Pelaksanaan Pelayanan kepada Masyarakat di Wilayah Kecamatan	12 Laporan	675.000,00	Kab. Malang	PENDAPATAN ASLI DAERAH (PAD)	7.Memperkuat reformasi politik, hukum dan birokrasi, serta memperkuat pencegahan dan pemberantasan korupsi, narkoba, judi, dan penyeludupan.	PD 3. Meningkatkan tata kelola pemerintahan dan pelayanan publik yang bersih, efektif dan anti korupsi		KECAMATAN NGAJUM
	7.01.02.2.03	Koordinasi Pemeliharaan Prasarana dan Sarana Pelayanan Umum			1.224.000,00					Kecamatan Ngajum Kabupaten Malang	
		Jumlah dokumen perencanaan kegiatan pelayanan ke masyarakat			1.224.000,00					Kecamatan Ngajum Kabupaten Malang	
			Jumlah Dokumen Koordinasi/Sinergi dengan Perangkat Daerah dan/atau Instansi Vertikal yang Terkait dalam Pemeliharaan Sarana dan Prasarana Pelayanan Umum	4 Dokumen	1.224.000,00						
	7.01.02.2.03.0001	Koordinasi/Sinergi dengan Perangkat Daerah dan/atau Instansi Vertikal yang Terkait dalam Pemeliharaan Sarana dan Prasarana Pelayanan Umum			1.224.000,00						
		Terlaksananya Koordinasi/Sinergi dengan Perangkat Daerah dan/atau Instansi Vertikal yang Terkait dalam Pemeliharaan Sarana dan Prasarana Pelayanan Umum	Jumlah Dokumen Koordinasi/Sinergi dengan Perangkat Daerah dan/atau Instansi Vertikal yang Terkait dalam Pemeliharaan Sarana dan Prasarana Pelayanan Umum	12 Dokumen	1.224.000,00	Kab. Malang	PENDAPATAN ASLI DAERAH (PAD)	7.Memperkuat reformasi politik, hukum dan birokrasi, serta memperkuat pencegahan dan pemberantasan korupsi, narkoba, judi, dan penyeludupan.	PD 3. Meningkatkan tata kelola pemerintahan dan pelayanan publik yang bersih, efektif dan anti korupsi		KECAMATAN NGAJUM
	7.01.02.2.04	Pelaksanaan Urusan Pemerintahan yang Dilimpahkan kepada Camat			300.000,00					Kecamatan Ngajum Kabupaten Malang	
		Jumlah Pelaksanaan Urusan Pemerintahan yang Dilimpahkan kepada Camat			300.000,00					Kecamatan Ngajum Kabupaten Malang	
			Jumlah Laporan Pelaksanaan Kewenangan Lain yang Dilimpahkan	12 Laporan	300.000,00						
	7.01.02.2.04.0003	Pelaksanaan Urusan Pemerintahan yang Terkait dengan Kewenangan Lain yang Dilimpahkan			300.000,00						
		Terlaksananya Urusan Pemerintahan yang Terkait dengan Kewenangan Lain yang Dilimpahkan	Jumlah Laporan Pelaksanaan Kewenangan Lain yang Dilimpahkan	12 Laporan	300.000,00	Kab. Malang	PENDAPATAN ASLI DAERAH (PAD)	7.Memperkuat reformasi politik, hukum dan birokrasi, serta memperkuat pencegahan dan pemberantasan korupsi, narkoba, judi, dan penyeludupan.	PD 3. Meningkatkan tata kelola pemerintahan dan pelayanan publik yang bersih, efektif dan anti korupsi		KECAMATAN NGAJUM

1	2	3	4	5	6	7	8	9	10	11	12
487.	**7.01.04**	**PROGRAM KOORDINASI KETENTRAMAN DAN KETERTIBAN UMUM**			**9.198.000,00**						
		Terselenggaranya koordinasi ketentraman dan ketertiban umum - KECAMATAN NGAJUM			***9.198.000,00***						
			1.Persentase kegiatan koordinasi ketentraman dan ketertiban umum dalam satu tahun (%)	100 %	9.198.000,00						
	7.01.04.2.01	Koordinasi Upaya Penyelenggaraan Ketenteraman dan Ketertiban Umum			9.198.000,00					Kecamatan Ngajum Kabupaten Malang	
		Jumlah Koordinasi Upaya Penyelenggaraan Ketenteraman dan Ketertiban Umum			9.198.000,00					Kecamatan Ngajum Kabupaten Malang	
			Jumlah Laporan Hasil Sinergitas dengan Kepolisian Negara Republik Indonesia, Tentara Nasional Indonesia dan Instansi Vertikal di Wilayah Kecamatan	4 Laporan	8.523.000,00						
			Jumlah Laporan Pelaksanaan Harmonisasi Hubungan dengan Tokoh Agama dan Tokoh Masyarakat	4 Laporan	675.000,00						
	7.01.04.2.01.0001	Sinergitas dengan Kepolisian Negara Republik Indonesia, Tentara Nasional Indonesia dan Instansi Vertikal di Wilayah Kecamatan			8.523.000,00						
		Terlaksananya Sinergitas dengan Kepolisian Negara Republik Indonesia, Tentara Nasional Indonesia dan Instansi Vertikal di Wilayah Kecamatan	Jumlah Laporan Hasil Sinergitas dengan Kepolisian Negara Republik Indonesia, Tentara Nasional Indonesia dan Instansi Vertikal di Wilayah Kecamatan	4 Laporan	8.523.000,00	Kab. Malang	Pendapatan Bagi Hasil	7.Memperkuat reformasi politik, hukum dan birokrasi, serta memperkuat pencegahan dan pemberantasan korupsi, narkoba, judi, dan penyeludupan.	PD 3. Meningkatkan tata kelola pemerintahan dan pelayanan publik yang bersih, efektif dan anti korupsi		KECAMATAN NGAJUM
	7.01.04.2.01.0002	Harmonisasi Hubungan dengan Tokoh Agama dan Tokoh Masyarakat			675.000,00						
		Terlaksananya Harmonisasi Hubungan dengan Tokoh Agama dan Tokoh Masyarakat	Jumlah Laporan Pelaksanaan Harmonisasi Hubungan dengan Tokoh Agama dan Tokoh Masyarakat	2 Laporan	675.000,00	Kab. Malang	PENDAPATAN ASLI DAERAH (PAD)	7.Memperkuat reformasi politik, hukum dan birokrasi, serta memperkuat pencegahan dan pemberantasan korupsi, narkoba, judi, dan penyeludupan.	PD 3. Meningkatkan tata kelola pemerintahan dan pelayanan publik yang bersih, efektif dan anti korupsi		KECAMATAN NGAJUM
488.	**7.01.05**	**PROGRAM PENYELENGGARAAN URUSAN PEMERINTAHAN UMUM**			**1.575.000,00**						
		Terselenggaranya pemerintahan umum di kecamatan - KECAMATAN NGAJUM			***1.575.000,00***						
			1.Persentase penyelenggaraan urusan pemerintahan umum yang dilaksanakan dalam satu tahun (%)	100 %	1.575.000,00						
	7.01.05.2.01	Penyelenggaraan Urusan Pemerintahan Umum Sesuai Penugasan Kepala Daerah			1.575.000,00					Kecamatan Ngajum Kabupaten Malang	
		Jumlah Penyelenggaraan Urusan Pemerintahan Umum Sesuai Penugasan Kepala Daerah			1.575.000,00					Kecamatan Ngajum Kabupaten Malang	
			Jumlah Laporan Konflik yang Ditangani Sesuai Ketentuan Peraturan Perundang-Undangan	4 Laporan	675.000,00						
			Jumlah Orang yang Mengikuti Fasilitasi, Koordinasi dan Pembinaan (Bimtek, Sosialisasi, Konsultasi) Wawasan Kebangsaan dan Ketahanan Nasional	40 Orang	900.000,00						

1	2	3	4	5	6	7	8	9	10	11	12
	7.01.05.2.01.0002	Fasilitasi, Koordinasi dan Pembinaan (Bimtek, Sosialisasi, Konsultasi) Wawasan Kebangsaan dan Ketahanan Nasional			900.000,00						
		Terlaksananya Fasilitasi, Koordinasi dan Pembinaan (Bimtek, Sosialisasi, Konsultasi) Wawasan Kebangsaan dan Ketahanan Nasional	Jumlah Orang yang Mengikuti Fasilitasi, Koordinasi dan Pembinaan (Bimtek, Sosialisasi, Konsultasi) Wawasan Kebangsaan dan Ketahanan Nasional	20 Orang	900.000,00	Kab. Malang	PENDAPATAN ASLI DAERAH (PAD)	7.Memperkuat reformasi politik, hukum dan birokrasi, serta memperkuat pencegahan dan pemberantasan korupsi, narkoba, judi, dan penyeludupan.	PD 3. Meningkatkan tata kelola pemerintahan dan pelayanan publik yang bersih, efektif dan anti korupsi		KECAMATAN NGAJUM
	7.01.05.2.01.0005	Penanganan Konflik Sosial Sesuai Ketentuan Peraturan Perundang-Undangan			675.000,00						
		Terlaksananya Penanganan Konflik Sosial sesuai Ketentuan Peraturan Perundang-Undangan	Jumlah Laporan Konflik yang Ditangani Sesuai Ketentuan Peraturan Perundang-Undangan	2 Laporan	675.000,00	Kab. Malang	PENDAPATAN ASLI DAERAH (PAD)	7.Memperkuat reformasi politik, hukum dan birokrasi, serta memperkuat pencegahan dan pemberantasan korupsi, narkoba, judi, dan penyeludupan.	PD 3. Meningkatkan tata kelola pemerintahan dan pelayanan publik yang bersih, efektif dan anti korupsi		KECAMATAN NGAJUM
489.	**7.01.06**	**PROGRAM PEMBINAAN DAN PENGAWASAN PEMERINTAHAN DESA**			**7.477.500,00**						
		Terselenggaranya pembinaan dan pengawasan pemerintahan desa - KECAMATAN NGAJUM			***7.477.500,00***						
			1.Persentase pembinaan dan pengawasan pemerintahan desa yang dilaksanakan dalam satu tahun (%)	100 %	7.477.500,00						
	7.01.06.2.01	Fasilitasi, Rekomendasi dan KoordinasiPembinaan dan Pengawasan Pemerintahan Desa			7.477.500,00					Kecamatan Ngajum Kabupaten Malang	
		Jumlah Fasilitasi, Rekomendasi dan Koordinasi Pembinaan dan Pengawasan Pemerintahan Desa			7.477.500,00					Kecamatan Ngajum Kabupaten Malang	
			Jumlah Dokumen yang Difasilitasi dalam rangka Administrasi Tata Pemerintahan Desa	12 Dokumen	7.477.500,00						
	7.01.06.2.01.0002	Fasilitasi Administrasi Tata Pemerintahan Desa			7.477.500,00						
		Terlaksananya Fasilitasi Administrasi Tata Pemerintahan Desa	Jumlah Dokumen yang Difasilitasi dalam rangka Administrasi Tata Pemerintahan Desa	12 Dokumen	7.477.500,00	Kab. Malang	PENDAPATAN ASLI DAERAH (PAD)	7.Memperkuat reformasi politik, hukum dan birokrasi, serta memperkuat pencegahan dan pemberantasan korupsi, narkoba, judi, dan penyeludupan.	PD 3. Meningkatkan tata kelola pemerintahan dan pelayanan publik yang bersih, efektif dan anti korupsi		KECAMATAN NGAJUM
		KECAMATAN WAGIR			**3.797.192.598,00**						
	7	**UNSUR KEWILAYAHAN**			**3.797.192.598,00**						
	7.01	**KECAMATAN**			**3.797.192.598,00**						
490.	**7.01.01**	**PROGRAM PENUNJANG URUSAN PEMERINTAHAN DAERAH KABUPATEN/KOTA**			**3.571.704.598,00**						
		Tercapainya kinerja PD dalam rangka pemenuhan tugas dan fungsi - KECAMATAN WAGIR			***3.570.654.598,00***						
			1.Persentase capaian kinerja program	100 %	3.570.654.598,00						
	7.01.01.2.01	Perencanaan, Penganggaran, dan Evaluasi Kinerja Perangkat Daerah			900.000,00					-	
		Tersusunnya dokumen perencanaan penganggaran dan evaluasi kinerja			900.000,00					-	
			Jumlah Dokumen DPA-SKPD dan Laporan Hasil Koordinasi Penyusunan Dokumen DPA-SKPD	4 Dokumen	150.000,00						
			Jumlah Dokumen Perencanaan Perangkat Daerah	16 Dokumen	150.000,00						
			Jumlah Dokumen Perubahan DPA-SKPD dan Laporan Hasil Koordinasi Penyusunan Dokumen Perubahan DPA-SKPD	4 Dokumen	150.000,00						

1	2	3	4	5	6	7	8	9	10	11	12
			Jumlah Dokumen Perubahan RKA-SKPD dan Laporan Hasil Koordinasi Penyusunan Dokumen Perubahan RKA-SKPD	4 Dokumen	150.000,00						
			Jumlah Dokumen RKA-SKPD dan Laporan Hasil Koordinasi Penyusunan Dokumen RKA-SKPD	4 Dokumen	150.000,00						
			Jumlah Laporan Capaian Kinerja dan Ikhtisar Realisasi Kinerja SKPD dan Laporan Hasil Koordinasi Penyusunan Laporan Capaian Kinerja dan Ikhtisar Realisasi Kinerja SKPD	4 Laporan	150.000,00						
	7.01.01.2.01.0001	Penyusunan Dokumen Perencanaan Perangkat Daerah			150.000,00						
		Tersusunnya Dokumen Perencanaan Perangkat Daerah	Jumlah Dokumen Perencanaan Perangkat Daerah	1 Dokumen	150.000,00	Kab. Malang	PENDAPATAN ASLI DAERAH (PAD)	-	PD 3. Meningkatkan tata kelola pemerintahan dan pelayanan publik yang bersih, efektif dan anti korupsi		KECAMATAN WAGIR
	7.01.01.2.01.0002	Koordinasi dan Penyusunan Dokumen RKA-SKPD			150.000,00						
		Tersedianya Dokumen RKA-SKPD dan Laporan Hasil Koordinasi Penyusunan Dokumen RKA-SKPD	Jumlah Dokumen RKA-SKPD dan Laporan Hasil Koordinasi Penyusunan Dokumen RKA-SKPD	1 Dokumen	150.000,00	Kab. Malang	PENDAPATAN ASLI DAERAH (PAD)	-	PD 3. Meningkatkan tata kelola pemerintahan dan pelayanan publik yang bersih, efektif dan anti korupsi		KECAMATAN WAGIR
	7.01.01.2.01.0003	Koordinasi dan Penyusunan Dokumen Perubahan RKA-SKPD			150.000,00						
		Tersedianya Dokumen Perubahan RKA-SKPD dan Laporan Hasil Koordinasi Penyusunan Dokumen Perubahan RKA-SKPD	Jumlah Dokumen Perubahan RKA-SKPD dan Laporan Hasil Koordinasi Penyusunan Dokumen Perubahan RKA-SKPD	1 Dokumen	150.000,00	Kab. Malang	PENDAPATAN ASLI DAERAH (PAD)	-	PD 3. Meningkatkan tata kelola pemerintahan dan pelayanan publik yang bersih, efektif dan anti korupsi		KECAMATAN WAGIR
	7.01.01.2.01.0004	Koordinasi dan Penyusunan DPA-SKPD			150.000,00						
		Tersedianya Dokumen DPA-SKPD dan Laporan Hasil Koordinasi Penyusunan Dokumen DPA-SKPD	Jumlah Dokumen DPA-SKPD dan Laporan Hasil Koordinasi Penyusunan Dokumen DPA-SKPD	1 Dokumen	150.000,00	Kab. Malang	PENDAPATAN ASLI DAERAH (PAD)	-	PD 3. Meningkatkan tata kelola pemerintahan dan pelayanan publik yang bersih, efektif dan anti korupsi		KECAMATAN WAGIR
	7.01.01.2.01.0005	Koordinasi dan Penyusunan Perubahan DPA- SKPD			150.000,00						
		Tersedianya Dokumen Perubahan DPA-SKPD dan Laporan Hasil Koordinasi Penyusunan Dokumen Perubahan DPA-SKPD	Jumlah Dokumen Perubahan DPA-SKPD dan Laporan Hasil Koordinasi Penyusunan Dokumen Perubahan DPA-SKPD	1 Dokumen	150.000,00	Kab. Malang	PENDAPATAN ASLI DAERAH (PAD)	-	PD 3. Meningkatkan tata kelola pemerintahan dan pelayanan publik yang bersih, efektif dan anti korupsi		KECAMATAN WAGIR
	7.01.01.2.01.0006	Koordinasi dan Penyusunan Laporan Capaian Kinerja dan Ikhtisar Realisasi Kinerja SKPD			150.000,00						
		Tersedianya Laporan Capaian Kinerja dan Ikhtisar Realisasi Kinerja SKPD dan Laporan Hasil Koordinasi Penyusunan Laporan Capaian Kinerja dan Ikhtisar Realisasi Kinerja SKPD	Jumlah Laporan Capaian Kinerja dan Ikhtisar Realisasi Kinerja SKPD dan Laporan Hasil Koordinasi Penyusunan Laporan Capaian Kinerja dan Ikhtisar Realisasi Kinerja SKPD	1 Laporan	150.000,00	Kab. Malang	PENDAPATAN ASLI DAERAH (PAD)	-	PD 3. Meningkatkan tata kelola pemerintahan dan pelayanan publik yang bersih, efektif dan anti korupsi		KECAMATAN WAGIR
	7.01.01.2.02	Administrasi Keuangan Perangkat Daerah			3.473.635.215,00					-	
		Tersusunnya dokumen pelayanan keuangan perangkat daerah			3.473.635.215,00					-	
			Jumlah Laporan Keuangan Akhir Tahun SKPD dan Laporan Hasil Koordinasi Penyusunan Laporan Keuangan Akhir Tahun SKPD	12 Laporan	150.000,00						
			Jumlah Orang yang Menerima Gaji dan Tunjangan ASN	144 Orang/bulan	3.473.485.215,00						
	7.01.01.2.02.0001	Penyediaan Gaji dan Tunjangan ASN			3.473.485.215,00						
		Tersedianya Gaji dan Tunjangan ASN	Jumlah Orang yang Menerima Gaji dan Tunjangan ASN	22 Orang/bulan	3.473.485.215,00	Kab. Malang	PENDAPATAN ASLI DAERAH (PAD)	-	PD 3. Meningkatkan tata kelola pemerintahan dan pelayanan publik yang bersih, efektif dan anti korupsi		KECAMATAN WAGIR
	7.01.01.2.02.0005	Koordinasi dan Penyusunan Laporan Keuangan Akhir Tahun SKPD			150.000,00						

1	2	3	4	5	6	7	8	9	10	11	12
		Tersedianya Laporan Keuangan Akhir Tahun SKPD dan Laporan Hasil Koordinasi Penyusunan Laporan Keuangan Akhir Tahun SKPD	Jumlah Laporan Keuangan Akhir Tahun SKPD dan Laporan Hasil Koordinasi Penyusunan Laporan Keuangan Akhir Tahun SKPD	1 Laporan	150.000,00	Kab. Malang	PENDAPATAN ASLI DAERAH (PAD)	-	PD 3. Meningkatkan tata kelola pemerintahan dan pelayanan publik yang bersih, efektif dan anti korupsi		KECAMATAN WAGIR
	7.01.01.2.03	Administrasi Barang Milik Daerah pada Perangkat Daerah			150.000,00					-	
		Tersusunnya dokumen Barang Milik Daerah pada Perangkat Daerah			150.000,00					-	
			Jumlah Rencana Kebutuhan Barang Milik Daerah SKPD	1 Dokumen	150.000,00						
	7.01.01.2.03.0001	Penyusunan Perencanaan Kebutuhan Barang Milik Daerah SKPD			150.000,00						
		Tersedianya Rencana Kebutuhan Barang Milik Daerah SKPD	Jumlah Rencana Kebutuhan Barang Milik Daerah SKPD	1 Dokumen	150.000,00	Kab. Malang	PENDAPATAN ASLI DAERAH (PAD)	-	PD 3. Meningkatkan tata kelola pemerintahan dan pelayanan publik yang bersih, efektif dan anti korupsi		KECAMATAN WAGIR
	7.01.01.2.06	Administrasi Umum Perangkat Daerah			63.504.383,00					-	
		Terlaksananya pelayanan pemenuhan administrasi umum perangkat daerah dalam 1 tahun			63.504.383,00					-	
			Jumlah Dokumen Bahan Bacaan dan Peraturan Perundang-Undangan yang Disediakan	1 Dokumen	0,00						
			Jumlah Laporan Fasilitasi Kunjungan Tamu	1 Laporan	16.200.000,00						
			Jumlah Laporan Penyelenggaraan Rapat Koordinasi dan Konsultasi SKPD	12 Laporan	15.600.000,00						
			Jumlah Paket Barang Cetakan dan Penggandaan yang Disediakan	5 Paket	7.864.283,00						
			Jumlah Paket Komponen Instalasi Listrik/Penerangan Bangunan Kantor yang Disediakan	4 Paket	4.300.000,00						
			Jumlah Paket Peralatan dan Perlengkapan Kantor yang Disediakan	5 Paket	10.804.500,00						
			Jumlah Paket Peralatan Rumah Tangga yang Disediakan	9 Paket	8.735.600,00						
	7.01.01.2.06.0001	Penyediaan Komponen InstalasiListrik/Penerangan Bangunan Kantor			4.300.000,00						
		Tersedianya Komponen Instalasi Listrik/Penerangan Bangunan Kantor	Jumlah Paket Komponen Instalasi Listrik/Penerangan Bangunan Kantor yang Disediakan	3 Paket	4.300.000,00	Kab. Malang	PENDAPATAN ASLI DAERAH (PAD)	-	PD 3. Meningkatkan tata kelola pemerintahan dan pelayanan publik yang bersih, efektif dan anti korupsi		KECAMATAN WAGIR
	7.01.01.2.06.0002	Penyediaan Peralatan dan Perlengkapan Kantor			10.804.500,00						
		Tersedianya Peralatan dan Perlengkapan Kantor	Jumlah Paket Peralatan dan Perlengkapan Kantor yang Disediakan	25 Paket	10.804.500,00	Kab. Malang	PENDAPATAN ASLI DAERAH (PAD)	-	PD 3. Meningkatkan tata kelola pemerintahan dan pelayanan publik yang bersih, efektif dan anti korupsi		KECAMATAN WAGIR
	7.01.01.2.06.0003	Penyediaan Peralatan Rumah Tangga			8.735.600,00						
		Tersedianya Peralatan Rumah Tangga	Jumlah Paket Peralatan Rumah Tangga yang Disediakan	20 Paket	8.735.600,00	Kab. Malang	PENDAPATAN ASLI DAERAH (PAD)	-	PD 3. Meningkatkan tata kelola pemerintahan dan pelayanan publik yang bersih, efektif dan anti korupsi		KECAMATAN WAGIR
	7.01.01.2.06.0005	Penyediaan Barang Cetakan dan Penggandaan			7.864.283,00						
		Tersedianya Barang Cetakan dan Penggandaan	Jumlah Paket Barang Cetakan dan Penggandaan yang Disediakan	18 Paket	7.864.283,00	Kab. Malang	PENDAPATAN ASLI DAERAH (PAD)	-	PD 3. Meningkatkan tata kelola pemerintahan dan pelayanan publik yang bersih, efektif dan anti korupsi		KECAMATAN WAGIR
	7.01.01.2.06.0006	Penyediaan Bahan Bacaan dan Peraturan Perundang-undangan			0,00						
		Tersedianya Bahan Bacaan dan Peraturan Perundang-undangan	Jumlah Dokumen Bahan Bacaan dan Peraturan Perundang-Undangan yang Disediakan	1 Dokumen	0,00	Kab. Malang	PENDAPATAN ASLI DAERAH (PAD)	-	PD 3. Meningkatkan tata kelola pemerintahan dan pelayanan publik yang bersih, efektif dan anti korupsi		KECAMATAN WAGIR
	7.01.01.2.06.0008	Fasilitasi Kunjungan Tamu			16.200.000,00						

1	2	3	4	5	6	7	8	9	10	11	12
		Terlaksananya Fasilitasi Kunjungan Tamu	Jumlah Laporan Fasilitasi Kunjungan Tamu	9 Laporan	16.200.000,00	Kab. Malang	PENDAPATAN ASLI DAERAH (PAD)	-	PD 3. Meningkatkan tata kelola pemerintahan dan pelayanan publik yang bersih, efektif dan anti korupsi		KECAMATAN WAGIR
	7.01.01.2.06.0009	Penyelenggaraan Rapat Koordinasi dan Konsultasi SKPD			15.600.000,00						
		Terlaksananya Penyelenggaraan Rapat Koordinasi dan Konsultasi SKPD	Jumlah Laporan Penyelenggaraan Rapat Koordinasi dan Konsultasi SKPD	340 Laporan	15.600.000,00	Kab. Malang	PENDAPATAN ASLI DAERAH (PAD)	-	PD 3. Meningkatkan tata kelola pemerintahan dan pelayanan publik yang bersih, efektif dan anti korupsi		KECAMATAN WAGIR
	7.01.01.2.08	Penyediaan Jasa Penunjang Urusan Pemerintahan Daerah			25.200.000,00					-	
		Tersusunnya laporan penyediaan jasa penunjang operasional perkantoran yang teradministrasi dengan benar dalam 1 tahun			25.200.000,00					-	
			Jumlah Laporan Penyediaan Jasa Komunikasi, Sumber Daya Air dan Listrik yang Disediakan	12 Laporan	24.000.000,00						
			Jumlah Laporan Penyediaan Jasa Surat Menyurat	2 Laporan	1.200.000,00						
	7.01.01.2.08.0001	Penyediaan Jasa Surat Menyurat			1.200.000,00						
		Terlaksananya Penyediaan Jasa Surat Menyurat	Jumlah Laporan Penyediaan Jasa Surat Menyurat	100 Laporan	1.200.000,00	Kab. Malang	PENDAPATAN ASLI DAERAH (PAD)	-	PD 3. Meningkatkan tata kelola pemerintahan dan pelayanan publik yang bersih, efektif dan anti korupsi		KECAMATAN WAGIR
	7.01.01.2.08.0002	Penyediaan Jasa Komunikasi, Sumber Daya Air dan Listrik			24.000.000,00						
		Tersedianya Jasa Komunikasi, Sumber Daya Air dan Listrik	Jumlah Laporan Penyediaan Jasa Komunikasi, Sumber Daya Air dan Listrik yang Disediakan	12 Laporan	24.000.000,00	Kab. Malang	PENDAPATAN ASLI DAERAH (PAD)	-	PD 3. Meningkatkan tata kelola pemerintahan dan pelayanan publik yang bersih, efektif dan anti korupsi		KECAMATAN WAGIR
	7.01.01.2.09	Pemeliharaan Barang Milik Daerah Penunjang Urusan Pemerintahan Daerah			8.315.000,00					-	
		Terpeliharanya barang milik daerah penunjang urusan pemerintahan daerah dalam1 tahun			8.315.000,00					-	
			Jumlah Kendaraan Dinas Operasional atau Lapangan yang Dipelihara dan dibayarkan Pajak dan Perizinannya	10 Unit	4.665.000,00						
			Jumlah Peralatan dan Mesin Lainnya yang Dipelihara	3 Unit	3.650.000,00						
	7.01.01.2.09.0002	Penyediaan Jasa Pemeliharaan, Biaya Pemeliharaan, Pajak dan Perizinan Kendaraan Dinas Operasional atau Lapangan			4.665.000,00						
		Tersedianya Jasa Pemeliharaan, Biaya Pemeliharaan, Pajak dan Perizinan Kendaraan Dinas Operasional atau Lapangan	Jumlah Kendaraan Dinas Operasional atau Lapangan yang Dipelihara dan dibayarkan Pajak dan Perizinannya	11 Unit	4.665.000,00	Kab. Malang	PENDAPATAN ASLI DAERAH (PAD)	-	PD 3. Meningkatkan tata kelola pemerintahan dan pelayanan publik yang bersih, efektif dan anti korupsi		KECAMATAN WAGIR
	7.01.01.2.09.0006	Pemeliharaan Peralatan dan Mesin Lainnya			3.650.000,00						
		Terlaksananya Pemeliharaan Peralatan dan Mesin Lainnya	Jumlah Peralatan dan Mesin Lainnya yang Dipelihara	6 Unit	3.650.000,00	Kab. Malang	PENDAPATAN ASLI DAERAH (PAD)	-	PD 3. Meningkatkan tata kelola pemerintahan dan pelayanan publik yang bersih, efektif dan anti korupsi		KECAMATAN WAGIR
	7.01.01.2.07	Pengadaan Barang Milik Daerah Penunjang Urusan Pemerintah Daerah			0,00					-	
		Tersedianya barang milik daerah dalam menunjang operasional kantor			0,00					-	
			Jumlah Unit Peralatan dan Mesin Lainnya yang Disediakan	-	0,00						
	7.01.01.2.07.0006	Pengadaan Peralatan dan Mesin Lainnya			0,00						
		Tersedianya Peralatan dan Mesin Lainnya	Jumlah Unit Peralatan dan Mesin Lainnya yang Disediakan	2 Unit	0,00	Kab. Malang	PENDAPATAN ASLI DAERAH (PAD)	-	PD 3. Meningkatkan tata kelola pemerintahan dan pelayanan publik yang bersih, efektif dan anti korupsi		KECAMATAN WAGIR

1	2	3	4	5	6	7	8	9	10	11	12
491.	**7.01.02**	**PROGRAM PENYELENGGARAAN PEMERINTAHAN DAN PELAYANAN PUBLIK**			**213.338.000,00**						
		Terselenggaranya pemerintahan dan pelayanan publik di wilayah kecamatan - KECAMATAN WAGIR			***213.338.000,00***						
			1.Persentase pelayanan publik yang dilaksanakan dalam satu tahun (%)	100 %	213.338.000,00						
	7.01.02.2.01	Koordinasi Penyelenggaraan KegiatanPemerintahan di Tingkat Kecamatan			209.288.000,00					-	
		Terselenggaranya pemerintahan dan pelayanan publik di wilayah kecamatan			209.288.000,00					-	
			Jumlah Laporan Koordinasi/Sinergi Perencanaan dan Pelaksanaan Kegiatan Pemerintahan dengan Perangkat Daerah dan Instansi Vertikal Terkait	12 Laporan	209.288.000,00						
	7.01.02.2.01.0001	Koordinasi/Sinergi Perencanaan dan Pelaksanaan Kegiatan Pemerintahan dengan Perangkat Daerah dan Instansi Vertikal Terkait			209.288.000,00						
		Terlaksananya Koordinasi/Sinergi Perencanaan dan Pelaksanaan Kegiatan Pemerintahan dengan Perangkat Daerah dan Instansi Vertikal Terkait	Jumlah Laporan Koordinasi/Sinergi Perencanaan dan Pelaksanaan Kegiatan Pemerintahan dengan Perangkat Daerah dan Instansi Vertikal Terkait	12 Laporan	209.288.000,00	Kab. Malang	PENDAPATAN ASLI DAERAH (PAD)	-	PD 3. Meningkatkan tata kelola pemerintahan dan pelayanan publik yang bersih, efektif dan anti korupsi		KECAMATAN WAGIR
	7.01.02.2.04	Pelaksanaan Urusan Pemerintahan yang Dilimpahkan kepada Camat			4.050.000,00					-	
		Tersusunnya laporan pelaksanaan urusan pemerintahan yang dilimpahkan kepada camat			4.050.000,00					-	
			Jumlah Laporan Pelaksanaan Kewenangan Lain yang Dilimpahkan	4 Laporan	4.050.000,00						
	7.01.02.2.04.0003	Pelaksanaan Urusan Pemerintahan yang Terkait dengan Kewenangan Lain yang Dilimpahkan			4.050.000,00						
		Terlaksananya Urusan Pemerintahan yang Terkait dengan Kewenangan Lain yang Dilimpahkan	Jumlah Laporan Pelaksanaan Kewenangan Lain yang Dilimpahkan	12 Laporan	4.050.000,00	Kab. Malang	PENDAPATAN ASLI DAERAH (PAD)	-	PD 3. Meningkatkan tata kelola pemerintahan dan pelayanan publik yang bersih, efektif dan anti korupsi		KECAMATAN WAGIR
492.	**7.01.04**	**PROGRAM KOORDINASI KETENTRAMAN DAN KETERTIBAN UMUM**			**4.050.000,00**						
		Terselenggaranya koordinasi ketentraman dan ketertiban umum - KECAMATAN WAGIR			***4.050.000,00***						
			1.Persentase kegiatan koordinasi ketentraman dan ketertiban umum dalam satu tahun (%)	100 %	4.050.000,00						
	7.01.04.2.01	Koordinasi Upaya Penyelenggaraan Ketenteraman dan Ketertiban Umum			4.050.000,00					-	
		Terselenggaranya koordinasi ketenteraman dan ketertiban umum			4.050.000,00					-	
			Jumlah Laporan Hasil Sinergitas dengan Kepolisian Negara Republik Indonesia, Tentara Nasional Indonesia dan Instansi Vertikal di Wilayah Kecamatan	12 Laporan	4.050.000,00						

1	2	3	4	5	6	7	8	9	10	11	12
	7.01.04.2.01.0001	Sinergitas dengan Kepolisian Negara Republik Indonesia, Tentara Nasional Indonesia dan Instansi Vertikal di Wilayah Kecamatan			4.050.000,00						
		Terlaksananya Sinergitas dengan Kepolisian Negara Republik Indonesia, Tentara Nasional Indonesia dan Instansi Vertikal di Wilayah Kecamatan	Jumlah Laporan Hasil Sinergitas dengan Kepolisian Negara Republik Indonesia, Tentara Nasional Indonesia dan Instansi Vertikal di Wilayah Kecamatan	12 Laporan	4.050.000,00	Kab. Malang	PENDAPATAN ASLI DAERAH (PAD)	-	PD 3. Meningkatkan tata kelola pemerintahan dan pelayanan publik yang bersih, efektif dan anti korupsi		KECAMATAN WAGIR
493.	**7.01.05**	**PROGRAM PENYELENGGARAAN URUSAN PEMERINTAHAN UMUM**			**4.050.000,00**						
		Terselenggaranya pemerintahan umum di kecamatan - KECAMATAN WAGIR			***4.050.000,00***						
			1.Persentase penyelenggaraan urusan pemerintahan umum yang dilaksanakan dalam satu tahun (%)	100 %	4.050.000,00						
	7.01.05.2.01	Penyelenggaraan Urusan Pemerintahan Umum Sesuai Penugasan Kepala Daerah			4.050.000,00					-	
		Terselenggaranya pemerintahan umum di kecamatan			4.050.000,00					-	
			Jumlah Orang yang Mengikuti Fasilitasi, Koordinasi dan Pembinaan (Bimtek, Sosialisasi, Konsultasi) Wawasan Kebangsaan dan Ketahanan Nasional	12 Orang	4.050.000,00						
	7.01.05.2.01.0002	Fasilitasi, Koordinasi dan Pembinaan (Bimtek, Sosialisasi, Konsultasi) Wawasan Kebangsaan dan Ketahanan Nasional			4.050.000,00						
		Terlaksananya Fasilitasi, Koordinasi dan Pembinaan (Bimtek, Sosialisasi, Konsultasi) Wawasan Kebangsaan dan Ketahanan Nasional	Jumlah Orang yang Mengikuti Fasilitasi, Koordinasi dan Pembinaan (Bimtek, Sosialisasi, Konsultasi) Wawasan Kebangsaan dan Ketahanan Nasional	50 Orang	4.050.000,00	Kab. Malang	PENDAPATAN ASLI DAERAH (PAD)	-	PD 3. Meningkatkan tata kelola pemerintahan dan pelayanan publik yang bersih, efektif dan anti korupsi		KECAMATAN WAGIR
494.	**7.01.06**	**PROGRAM PEMBINAAN DAN PENGAWASAN PEMERINTAHAN DESA**			**4.050.000,00**						
		Terselenggaranya pembinaan dan pengawasan pemerintahan desa - KECAMATAN WAGIR			***4.050.000,00***						
			1.Persentase pembinaan dan pengawasan pemerintahan desa yang dilaksanakan dalam satu tahun (%)	100 %	4.050.000,00						
	7.01.06.2.01	Fasilitasi, Rekomendasi dan KoordinasiPembinaan dan Pengawasan Pemerintahan Desa			4.050.000,00					-	
		Tersusunnya dokumen fasilitasi, rekomendasi, dan koordinasi pembinaan dan pengawasan terhadap penyelenggaraan pemerintahan desa			4.050.000,00					-	
			Jumlah Dokumen yang Difasilitasi dalam rangka Administrasi Tata Pemerintahan Desa	12 Dokumen	4.050.000,00						
	7.01.06.2.01.0002	Fasilitasi Administrasi Tata Pemerintahan Desa			4.050.000,00						
		Terlaksananya Fasilitasi Administrasi Tata Pemerintahan Desa	Jumlah Dokumen yang Difasilitasi dalam rangka Administrasi Tata Pemerintahan Desa	12 Dokumen	4.050.000,00	Kab. Malang	PENDAPATAN ASLI DAERAH (PAD)	-	PD 3. Meningkatkan tata kelola pemerintahan dan pelayanan publik yang bersih, efektif dan anti korupsi		KECAMATAN WAGIR
		KECAMATAN SUMBERPUCUNG			**2.998.456.147,00**						
	7	**UNSUR KEWILAYAHAN**			**2.998.456.147,00**						

1	2	3	4	5	6	7	8	9	10	11	12
	7.01	**KECAMATAN**			**2.998.456.147,00**						
495.	**7.01.01**	**PROGRAM PENUNJANG URUSAN PEMERINTAHAN DAERAH KABUPATEN/KOTA**			**2.804.182.647,00**						
		Tercapainya kinerja PD dalam rangka pemenuhan tugas dan fungsi - KECAMATAN SUMBERPUCUNG			***2.801.182.647,00***						
			1.Persentase pemenuhan dukungan manajemen perkantoran dan penunjang kinerja perangkat daerah	100 %	2.801.182.647,00						
	7.01.01.2.01	Perencanaan, Penganggaran, dan Evaluasi Kinerja Perangkat Daerah			5.305.000,00					Dokumen Perencanaan, Penganggaran, dan Evaluasi Kinerja Perangkat Daerah	
		Penyusunan dokumen perencanaan perangkat daerah			5.305.000,00					Dokumen Perencanaan, Penganggaran, dan Evaluasi Kinerja Perangkat Daerah	
			Jumlah Dokumen DPA-SKPD dan Laporan Hasil Koordinasi Penyusunan Dokumen DPA-SKPD	3 Dokumen	492.000,00						
			Jumlah Dokumen Perencanaan Perangkat Daerah	6 Dokumen	1.642.000,00						
			Jumlah Dokumen Perubahan DPA-SKPD dan Laporan Hasil Koordinasi Penyusunan Dokumen Perubahan DPA-SKPD	3 Dokumen	827.000,00						
			Jumlah Dokumen Perubahan RKA-SKPD dan Laporan Hasil Koordinasi Penyusunan Dokumen Perubahan RKA-SKPD	3 Dokumen	422.000,00						
			Jumlah Dokumen RKA-SKPD dan Laporan Hasil Koordinasi Penyusunan Dokumen RKA-SKPD	3 Dokumen	722.000,00						
			Jumlah Laporan Capaian Kinerja dan Ikhtisar Realisasi Kinerja SKPD dan Laporan Hasil Koordinasi Penyusunan Laporan Capaian Kinerja dan Ikhtisar Realisasi Kinerja SKPD	4 Laporan	1.200.000,00						
	7.01.01.2.01.0001	Penyusunan Dokumen Perencanaan Perangkat Daerah			1.642.000,00						
		Tersusunnya Dokumen Perencanaan Perangkat Daerah	Jumlah Dokumen Perencanaan Perangkat Daerah	6 Dokumen	1.642.000,00	Kab. Malang	PENDAPATAN ASLI DAERAH (PAD)	7.Memperkuat reformasi politik, hukum dan birokrasi, serta memperkuat pencegahan dan pemberantasan korupsi, narkoba, judi, dan penyeludupan.	PD 3. Meningkatkan tata kelola pemerintahan dan pelayanan publik yang bersih, efektif dan anti korupsi		KECAMATAN SUMBERPUCUNG
	7.01.01.2.01.0002	Koordinasi dan Penyusunan Dokumen RKA-SKPD			722.000,00						
		Tersedianya Dokumen RKA-SKPD dan Laporan Hasil Koordinasi Penyusunan Dokumen RKA-SKPD	Jumlah Dokumen RKA-SKPD dan Laporan Hasil Koordinasi Penyusunan Dokumen RKA-SKPD	3 Dokumen	722.000,00	Kab. Malang	PENDAPATAN ASLI DAERAH (PAD)	7.Memperkuat reformasi politik, hukum dan birokrasi, serta memperkuat pencegahan dan pemberantasan korupsi, narkoba, judi, dan penyeludupan.	PD 3. Meningkatkan tata kelola pemerintahan dan pelayanan publik yang bersih, efektif dan anti korupsi		KECAMATAN SUMBERPUCUNG
	7.01.01.2.01.0003	Koordinasi dan Penyusunan Dokumen Perubahan RKA-SKPD			422.000,00						
		Tersedianya Dokumen Perubahan RKA-SKPD dan Laporan Hasil Koordinasi Penyusunan Dokumen Perubahan RKA-SKPD	Jumlah Dokumen Perubahan RKA-SKPD dan Laporan Hasil Koordinasi Penyusunan Dokumen Perubahan RKA-SKPD	3 Dokumen	422.000,00	Kab. Malang	PENDAPATAN ASLI DAERAH (PAD)	7.Memperkuat reformasi politik, hukum dan birokrasi, serta memperkuat pencegahan dan pemberantasan korupsi, narkoba, judi, dan penyeludupan.	PD 3. Meningkatkan tata kelola pemerintahan dan pelayanan publik yang bersih, efektif dan anti korupsi		KECAMATAN SUMBERPUCUNG
	7.01.01.2.01.0004	Koordinasi dan Penyusunan DPA-SKPD			492.000,00						
		Tersedianya Dokumen DPA-SKPD dan Laporan Hasil Koordinasi Penyusunan Dokumen DPA-SKPD	Jumlah Dokumen DPA-SKPD dan Laporan Hasil Koordinasi Penyusunan Dokumen DPA-SKPD	3 Dokumen	492.000,00	Kab. Malang	PENDAPATAN ASLI DAERAH (PAD)	7.Memperkuat reformasi politik, hukum dan birokrasi, serta memperkuat pencegahan dan pemberantasan korupsi, narkoba, judi, dan penyeludupan.	PD 3. Meningkatkan tata kelola pemerintahan dan pelayanan publik yang bersih, efektif dan anti korupsi		KECAMATAN SUMBERPUCUNG
	7.01.01.2.01.0005	Koordinasi dan Penyusunan Perubahan DPA- SKPD			827.000,00						

1	2	3	4	5	6	7	8	9	10	11	12
		Tersedianya Dokumen Perubahan DPA-SKPD dan Laporan Hasil Koordinasi Penyusunan Dokumen Perubahan DPA-SKPD	Jumlah Dokumen Perubahan DPA-SKPD dan Laporan Hasil Koordinasi Penyusunan Dokumen Perubahan DPA-SKPD	3 Dokumen	827.000,00	Kab. Malang	PENDAPATAN ASLI DAERAH (PAD)	7.Memperkuat reformasi politik, hukum dan birokrasi, serta memperkuat pencegahan dan pemberantasan korupsi, narkoba, judi, dan penyeludupan.	PD 3. Meningkatkan tata kelola pemerintahan dan pelayanan publik yang bersih, efektif dan anti korupsi		KECAMATAN SUMBERPUCUNG
	7.01.01.2.01.0006	Koordinasi dan Penyusunan Laporan Capaian Kinerja dan Ikhtisar Realisasi Kinerja SKPD			1.200.000,00						
		Tersedianya Laporan Capaian Kinerja dan Ikhtisar Realisasi Kinerja SKPD dan Laporan Hasil Koordinasi Penyusunan Laporan Capaian Kinerja dan Ikhtisar Realisasi Kinerja SKPD	Jumlah Laporan Capaian Kinerja dan Ikhtisar Realisasi Kinerja SKPD dan Laporan Hasil Koordinasi Penyusunan Laporan Capaian Kinerja dan Ikhtisar Realisasi Kinerja SKPD	12 Laporan	1.200.000,00	Kab. Malang	PENDAPATAN ASLI DAERAH (PAD)	7.Memperkuat reformasi politik, hukum dan birokrasi, serta memperkuat pencegahan dan pemberantasan korupsi, narkoba, judi, dan penyeludupan.	PD 3. Meningkatkan tata kelola pemerintahan dan pelayanan publik yang bersih, efektif dan anti korupsi		KECAMATAN SUMBERPUCUNG
	7.01.01.2.02	Administrasi Keuangan Perangkat Daerah			2.674.773.557,00					seluruh Pegawai Negeri Sipil (PNS), ASN, dan pengelola keuangan (PPK-SKPD/Bendahara)	
		Jumlah orang yang menerima gaji dan tujangan asn			2.674.773.557,00					seluruh Pegawai Negeri Sipil (PNS), ASN, dan pengelola keuangan (PPK-SKPD/Bendahara)	
			Jumlah Laporan Keuangan Akhir Tahun SKPD dan Laporan Hasil Koordinasi Penyusunan Laporan Keuangan Akhir Tahun SKPD	2 Laporan	748.000,00						
			Jumlah Laporan Keuangan Bulanan/ Triwulanan/ Semesteran SKPD dan Laporan Koordinasi Penyusunan Laporan Keuangan Bulanan/Triwulanan/Semesteran SKPD	4 Laporan	1.800.000,00						
			Jumlah Orang yang Menerima Gaji dan Tunjangan ASN	20 Orang/bulan	2.672.225.557,00						
	7.01.01.2.02.0001	Penyediaan Gaji dan Tunjangan ASN			2.672.225.557,00						
		Tersedianya Gaji dan Tunjangan ASN	Jumlah Orang yang Menerima Gaji dan Tunjangan ASN	15 Orang/bulan	2.672.225.557,00	Kab. Malang	Dana Alokasi Umum (DAU) PENDAPATAN ASLI DAERAH (PAD)	7.Memperkuat reformasi politik, hukum dan birokrasi, serta memperkuat pencegahan dan pemberantasan korupsi, narkoba, judi, dan penyeludupan.	PD 3. Meningkatkan tata kelola pemerintahan dan pelayanan publik yang bersih, efektif dan anti korupsi		KECAMATAN SUMBERPUCUNG
	7.01.01.2.02.0005	Koordinasi dan Penyusunan Laporan Keuangan Akhir Tahun SKPD			748.000,00						
		Tersedianya Laporan Keuangan Akhir Tahun SKPD dan Laporan Hasil Koordinasi Penyusunan Laporan Keuangan Akhir Tahun SKPD	Jumlah Laporan Keuangan Akhir Tahun SKPD dan Laporan Hasil Koordinasi Penyusunan Laporan Keuangan Akhir Tahun SKPD	2 Laporan	748.000,00	Kab. Malang	PENDAPATAN ASLI DAERAH (PAD)	7.Memperkuat reformasi politik, hukum dan birokrasi, serta memperkuat pencegahan dan pemberantasan korupsi, narkoba, judi, dan penyeludupan.	PD 3. Meningkatkan tata kelola pemerintahan dan pelayanan publik yang bersih, efektif dan anti korupsi		KECAMATAN SUMBERPUCUNG
	7.01.01.2.02.0007	Koordinasi dan Penyusunan Laporan Keuangan Bulanan/ Triwulanan/ Semesteran SKPD			1.800.000,00						
		Tersedianya Laporan Keuangan Bulanan/Triwulanan/Semesteran SKPD dan Laporan Koordinasi Penyusunan Laporan Keuangan Bulanan/Triwulanan/Semesteran SKPD	Jumlah Laporan Keuangan Bulanan/ Triwulanan/ Semesteran SKPD dan Laporan Koordinasi Penyusunan Laporan Keuangan Bulanan/Triwulanan/Semesteran SKPD	4 Laporan	1.800.000,00	Kab. Malang	PENDAPATAN ASLI DAERAH (PAD)	7.Memperkuat reformasi politik, hukum dan birokrasi, serta memperkuat pencegahan dan pemberantasan korupsi, narkoba, judi, dan penyeludupan.	PD 3. Meningkatkan tata kelola pemerintahan dan pelayanan publik yang bersih, efektif dan anti korupsi		KECAMATAN SUMBERPUCUNG
	7.01.01.2.03	Administrasi Barang Milik Daerah pada Perangkat Daerah			1.200.000,00					terwujudnya pengelolaan aset yang akuntabel, tertib administrasi, dan terdokumentasi dengan baik	
		Jumlah laporan rekonsiliasi dan penyusunan laporan barang milik daerah pada SKPD			1.200.000,00					terwujudnya pengelolaan aset yang akuntabel, tertib administrasi, dan terdokumentasi dengan baik	
			Jumlah Laporan Rekonsiliasi dan Penyusunan Laporan Barang Milik Daerah pada SKPD	4 Laporan	1.200.000,00						
	7.01.01.2.03.0005	Rekonsiliasi dan Penyusunan Laporan Barang Milik Daerah pada SKPD			1.200.000,00						

1	2	3	4	5	6	7	8	9	10	11	12
		Terlaksananya Rekonsiliasi dan Penyusunan Laporan Barang Milik Daerah pada SKPD	Jumlah Laporan Rekonsiliasi dan Penyusunan Laporan Barang Milik Daerah pada SKPD	4 Laporan	1.200.000,00	Kab. Malang	PENDAPATAN ASLI DAERAH (PAD)	7.Memperkuat reformasi politik, hukum dan birokrasi, serta memperkuat pencegahan dan pemberantasan korupsi, narkoba, judi, dan penyeludupan.	PD 3. Meningkatkan tata kelola pemerintahan dan pelayanan publik yang bersih, efektif dan anti korupsi		KECAMATAN SUMBERPUCUNG
	7.01.01.2.05	Administrasi Kepegawaian Perangkat Daerah			15.610.000,00					seluruh pegawai ASN pada perangkat daerah	
		Jumlah pakaian dinas beserta atribut kelengkapannya			15.610.000,00					seluruh pegawai ASN pada perangkat daerah	
			Jumlah Dokumen Hasil Koordinasi dan Pelaksanaaan Sistem Informasi Kepegawaian	4 Dokumen	600.000,00						
			Jumlah Dokumen Monitoring, Evaluasi, dan Penilaian Kinerja Pegawai	4 Dokumen	1.200.000,00						
			Jumlah Dokumen Pendataan dan Pengolahan Administrasi Kepegawaian	4 Dokumen	600.000,00						
			Jumlah Orang yang Mengikuti Sosialisasi Peraturan Perundang-Undangan	50 Orang	2.250.000,00						
			Jumlah Paket Pakaian Dinas beserta Atribut Kelengkapan	20 Paket	10.960.000,00						
	7.01.01.2.05.0002	Pengadaan Pakaian Dinas beserta Atribut Kelengkapannya			10.960.000,00						
		Tersedianya Pakaian Dinas beserta Atribut Kelengkapan	Jumlah Paket Pakaian Dinas beserta Atribut Kelengkapan	20 Paket	10.960.000,00	Kab. Malang	PENDAPATAN ASLI DAERAH (PAD)	7.Memperkuat reformasi politik, hukum dan birokrasi, serta memperkuat pencegahan dan pemberantasan korupsi, narkoba, judi, dan penyeludupan.	PD 3. Meningkatkan tata kelola pemerintahan dan pelayanan publik yang bersih, efektif dan anti korupsi		KECAMATAN SUMBERPUCUNG
	7.01.01.2.05.0003	Pendataan dan Pengolahan Administrasi Kepegawaian			600.000,00						
		Terlaksananya Pendataan dan Pengolahan Administrasi Kepegawaian	Jumlah Dokumen Pendataan dan Pengolahan Administrasi Kepegawaian	15 Dokumen	600.000,00	Kab. Malang	PENDAPATAN ASLI DAERAH (PAD)	7.Memperkuat reformasi politik, hukum dan birokrasi, serta memperkuat pencegahan dan pemberantasan korupsi, narkoba, judi, dan penyeludupan.	PD 3. Meningkatkan tata kelola pemerintahan dan pelayanan publik yang bersih, efektif dan anti korupsi		KECAMATAN SUMBERPUCUNG
	7.01.01.2.05.0004	Koordinasi dan Pelaksanaan Sistem Informasi Kepegawaian			600.000,00						
		Terlaksananya Koordinasi dan Pelaksanaan Sistem Informasi Kepegawaian	Jumlah Dokumen Hasil Koordinasi dan Pelaksanaaan Sistem Informasi Kepegawaian	4 Dokumen	600.000,00	Kab. Malang	PENDAPATAN ASLI DAERAH (PAD)	7.Memperkuat reformasi politik, hukum dan birokrasi, serta memperkuat pencegahan dan pemberantasan korupsi, narkoba, judi, dan penyeludupan.	PD 3. Meningkatkan tata kelola pemerintahan dan pelayanan publik yang bersih, efektif dan anti korupsi		KECAMATAN SUMBERPUCUNG
	7.01.01.2.05.0005	Monitoring, Evaluasi, dan Penilaian Kinerja Pegawai			1.200.000,00						
		Terlaksananya Monitoring, Evaluasi, dan Penilaian Kinerja Pegawai	Jumlah Dokumen Monitoring, Evaluasi, dan Penilaian Kinerja Pegawai	4 Dokumen	1.200.000,00	Kab. Malang	PENDAPATAN ASLI DAERAH (PAD)	7.Memperkuat reformasi politik, hukum dan birokrasi, serta memperkuat pencegahan dan pemberantasan korupsi, narkoba, judi, dan penyeludupan.	PD 3. Meningkatkan tata kelola pemerintahan dan pelayanan publik yang bersih, efektif dan anti korupsi		KECAMATAN SUMBERPUCUNG
	7.01.01.2.05.0010	Sosialisasi Peraturan Perundang-Undangan			2.250.000,00						
		Terlaksananya Sosialisasi Peraturan Perundang-Undangan	Jumlah Orang yang Mengikuti Sosialisasi Peraturan Perundang-Undangan	50 Orang	2.250.000,00	Kab. Malang	PENDAPATAN ASLI DAERAH (PAD)	7.Memperkuat reformasi politik, hukum dan birokrasi, serta memperkuat pencegahan dan pemberantasan korupsi, narkoba, judi, dan penyeludupan.	PD 3. Meningkatkan tata kelola pemerintahan dan pelayanan publik yang bersih, efektif dan anti korupsi		KECAMATAN SUMBERPUCUNG
	7.01.01.2.06	Administrasi Umum Perangkat Daerah			44.513.090,00					Jumlah laporan administrasi umum perangkat daerah	
		jumlah paket komponen instalasi listrik/penerangan bangunan kantor yang disediakan			44.513.090,00					Jumlah laporan administrasi umum perangkat daerah	
			Jumlah Laporan Fasilitasi Kunjungan Tamu	12 Laporan	5.214.000,00						
			Jumlah Laporan Penyelenggaraan Rapat Koordinasi dan Konsultasi SKPD	12 Laporan	14.175.000,00						
			Jumlah Paket Barang Cetakan dan Penggandaan yang Disediakan	6 Paket	4.284.190,00						
			Jumlah Paket Komponen Instalasi Listrik/Penerangan Bangunan Kantor yang Disediakan	7 Paket	1.725.000,00						
			Jumlah Paket Peralatan dan Perlengkapan Kantor yang Disediakan	35 Paket	19.114.900,00						
	7.01.01.2.06.0001	Penyediaan Komponen InstalasiListrik/Penerangan Bangunan Kantor			1.725.000,00						

1	2	3	4	5	6	7	8	9	10	11	12
		Tersedianya Komponen Instalasi Listrik/Penerangan Bangunan Kantor	Jumlah Paket Komponen Instalasi Listrik/Penerangan Bangunan Kantor yang Disediakan	6 Paket	1.725.000,00	Kab. Malang	PENDAPATAN ASLI DAERAH (PAD)	7.Memperkuat reformasi politik, hukum dan birokrasi, serta memperkuat pencegahan dan pemberantasan korupsi, narkoba, judi, dan penyeludupan.	PD 3. Meningkatkan tata kelola pemerintahan dan pelayanan publik yang bersih, efektif dan anti korupsi		KECAMATAN SUMBERPUCUNG
	7.01.01.2.06.0002	Penyediaan Peralatan dan Perlengkapan Kantor			19.114.900,00						
		Tersedianya Peralatan dan Perlengkapan Kantor	Jumlah Paket Peralatan dan Perlengkapan Kantor yang Disediakan	30 Paket	19.114.900,00	Kab. Malang	PENDAPATAN ASLI DAERAH (PAD)	7.Memperkuat reformasi politik, hukum dan birokrasi, serta memperkuat pencegahan dan pemberantasan korupsi, narkoba, judi, dan penyeludupan.	PD 3. Meningkatkan tata kelola pemerintahan dan pelayanan publik yang bersih, efektif dan anti korupsi		KECAMATAN SUMBERPUCUNG
	7.01.01.2.06.0005	Penyediaan Barang Cetakan dan Penggandaan			4.284.190,00						
		Tersedianya Barang Cetakan dan Penggandaan	Jumlah Paket Barang Cetakan dan Penggandaan yang Disediakan	4 Paket	4.284.190,00	Kab. Malang	PENDAPATAN ASLI DAERAH (PAD)	7.Memperkuat reformasi politik, hukum dan birokrasi, serta memperkuat pencegahan dan pemberantasan korupsi, narkoba, judi, dan penyeludupan.	PD 3. Meningkatkan tata kelola pemerintahan dan pelayanan publik yang bersih, efektif dan anti korupsi		KECAMATAN SUMBERPUCUNG
	7.01.01.2.06.0008	Fasilitasi Kunjungan Tamu			5.214.000,00						
		Terlaksananya Fasilitasi Kunjungan Tamu	Jumlah Laporan Fasilitasi Kunjungan Tamu	12 Laporan	5.214.000,00	Kab. Malang	PENDAPATAN ASLI DAERAH (PAD)	7.Memperkuat reformasi politik, hukum dan birokrasi, serta memperkuat pencegahan dan pemberantasan korupsi, narkoba, judi, dan penyeludupan.	PD 3. Meningkatkan tata kelola pemerintahan dan pelayanan publik yang bersih, efektif dan anti korupsi		KECAMATAN SUMBERPUCUNG
	7.01.01.2.06.0009	Penyelenggaraan Rapat Koordinasi dan Konsultasi SKPD			14.175.000,00						
		Terlaksananya Penyelenggaraan Rapat Koordinasi dan Konsultasi SKPD	Jumlah Laporan Penyelenggaraan Rapat Koordinasi dan Konsultasi SKPD	12 Laporan	14.175.000,00	Kab. Malang	PENDAPATAN ASLI DAERAH (PAD)	7.Memperkuat reformasi politik, hukum dan birokrasi, serta memperkuat pencegahan dan pemberantasan korupsi, narkoba, judi, dan penyeludupan.	PD 3. Meningkatkan tata kelola pemerintahan dan pelayanan publik yang bersih, efektif dan anti korupsi		KECAMATAN SUMBERPUCUNG
	7.01.01.2.07	Pengadaan Barang Milik Daerah Penunjang Urusan Pemerintah Daerah			15.904.000,00					Jumlah sarana dan prasarana yang tersedia	
		jumlah paket mebel yang disediakan			15.904.000,00					Jumlah sarana dan prasarana yang tersedia	
			Jumlah Paket Mebel yang Disediakan	2 Unit	0,00						
			Jumlah Unit Peralatan dan Mesin Lainnya yang Disediakan	1 Unit	15.904.000,00						
	7.01.01.2.07.0005	Pengadaan Mebel			0,00						
		Tersedianya Mebel	Jumlah Paket Mebel yang Disediakan	0 Unit	0,00	Kab. Malang	PENDAPATAN ASLI DAERAH (PAD)	7.Memperkuat reformasi politik, hukum dan birokrasi, serta memperkuat pencegahan dan pemberantasan korupsi, narkoba, judi, dan penyeludupan.	PD 3. Meningkatkan tata kelola pemerintahan dan pelayanan publik yang bersih, efektif dan anti korupsi		KECAMATAN SUMBERPUCUNG
	7.01.01.2.07.0006	Pengadaan Peralatan dan Mesin Lainnya			15.904.000,00						
		Tersedianya Peralatan dan Mesin Lainnya	Jumlah Unit Peralatan dan Mesin Lainnya yang Disediakan	3 Unit	15.904.000,00	Kab. Malang	PENDAPATAN ASLI DAERAH (PAD)	7.Memperkuat reformasi politik, hukum dan birokrasi, serta memperkuat pencegahan dan pemberantasan korupsi, narkoba, judi, dan penyeludupan.	PD 3. Meningkatkan tata kelola pemerintahan dan pelayanan publik yang bersih, efektif dan anti korupsi		KECAMATAN SUMBERPUCUNG
	7.01.01.2.08	Penyediaan Jasa Penunjang Urusan Pemerintahan Daerah			22.960.000,00					Jumlah jasa penunjang urusan pemerintah daerah yang tersedia	
		Jumlah laporan penyediaan jasa			22.960.000,00					Jumlah jasa penunjang urusan pemerintah daerah yang tersedia	
			Jumlah Laporan Penyediaan Jasa Komunikasi, Sumber Daya Air dan Listrik yang Disediakan	12 Laporan	19.200.000,00						
			Jumlah Laporan Penyediaan Jasa Surat Menyurat	48 Laporan	3.760.000,00						
	7.01.01.2.08.0001	Penyediaan Jasa Surat Menyurat			3.760.000,00						
		Terlaksananya Penyediaan Jasa Surat Menyurat	Jumlah Laporan Penyediaan Jasa Surat Menyurat	12 Laporan	3.760.000,00	Kab. Malang	PENDAPATAN ASLI DAERAH (PAD)	7.Memperkuat reformasi politik, hukum dan birokrasi, serta memperkuat pencegahan dan pemberantasan korupsi, narkoba, judi, dan penyeludupan.	PD 3. Meningkatkan tata kelola pemerintahan dan pelayanan publik yang bersih, efektif dan anti korupsi		KECAMATAN SUMBERPUCUNG
	7.01.01.2.08.0002	Penyediaan Jasa Komunikasi, Sumber Daya Air dan Listrik			19.200.000,00						
		Tersedianya Jasa Komunikasi, Sumber Daya Air dan Listrik	Jumlah Laporan Penyediaan Jasa Komunikasi, Sumber Daya Air dan Listrik yang Disediakan	12 Laporan	19.200.000,00	Kab. Malang	PENDAPATAN ASLI DAERAH (PAD)	7.Memperkuat reformasi politik, hukum dan birokrasi, serta memperkuat pencegahan dan pemberantasan korupsi, narkoba, judi, dan penyeludupan.	PD 3. Meningkatkan tata kelola pemerintahan dan pelayanan publik yang bersih, efektif dan anti korupsi		KECAMATAN SUMBERPUCUNG
		Jumlah jasa pemeliharaan, biaya pemeliharaan dan pajak kendaraan perorangan dinas atau kendaraan dinas jabatan			23.917.000,00					jumlah sarana dan prasana yang dipelihara	

1	2	3	4	5	6	7	8	9	10	11	12
			Jumlah Kendaraan Perorangan Dinas atau Kendaraan Dinas Jabatan yang Dipelihara dan dibayarkan Pajaknya	10 Unit	16.904.000,00						
	7.01.01.2.09.0001	Penyediaan Jasa Pemeliharaan, Biaya Pemeliharaan, dan Pajak Kendaraan Perorangan Dinas atau Kendaraan Dinas Jabatan			16.904.000,00						
		Tersedianya Jasa Pemeliharaan, Biaya Pemeliharaan dan Pajak Kendaraan Perorangan Dinas atau Kendaraan Dinas Jabatan	Jumlah Kendaraan Perorangan Dinas atau Kendaraan Dinas Jabatan yang Dipelihara dan dibayarkan Pajaknya	10 Unit	16.904.000,00	Kab. Malang	PENDAPATAN ASLI DAERAH (PAD)	7.Memperkuat reformasi politik, hukum dan birokrasi, serta memperkuat pencegahan dan pemberantasan korupsi, narkoba, judi, dan penyeludupan.	PD 3. Meningkatkan tata kelola pemerintahan dan pelayanan publik yang bersih, efektif dan anti korupsi		KECAMATAN SUMBERPUCUNG
	7.01.01.2.09	Pemeliharaan Barang Milik Daerah Penunjang Urusan Pemerintahan Daerah			23.917.000,00					jumlah sarana dan prasana yang dipelihara	
		Jumlah jasa pemeliharaan, biaya pemeliharaan dan pajak kendaraan perorangan dinas atau kendaraan dinas jabatan			23.917.000,00					jumlah sarana dan prasana yang dipelihara	
			Jumlah Sarana dan Prasarana Pendukung Gedung Kantor atau Bangunan Lainnya yang Dipelihara/Direhabilitasi	-	7.013.000,00						
	7.01.01.2.09.0011	Pemeliharaan/Rehabilitasi Sarana dan Prasarana Pendukung Gedung Kantor atau Bangunan Lainnya			7.013.000,00						
		Terlaksananya Pemeliharaan/Rehabilitasi Sarana dan Prasarana Pendukung Gedung Kantor atau Bangunan Lainnya	Jumlah Sarana dan Prasarana Pendukung Gedung Kantor atau Bangunan Lainnya yang Dipelihara/Direhabilitasi	2 Unit	7.013.000,00	Kab. Malang	PENDAPATAN ASLI DAERAH (PAD)	7.Memperkuat reformasi politik, hukum dan birokrasi, serta memperkuat pencegahan dan pemberantasan korupsi, narkoba, judi, dan penyeludupan.	PD 3. Meningkatkan tata kelola pemerintahan dan pelayanan publik yang bersih, efektif dan anti korupsi		KECAMATAN SUMBERPUCUNG
496.	**7.01.02**	**PROGRAM PENYELENGGARAAN PEMERINTAHAN DAN PELAYANAN PUBLIK**			**176.723.500,00**						
		Terselenggaranya pemerintahan dan pelayanan publik di wilayah kecamatan - KECAMATAN SUMBERPUCUNG			***176.723.500,00***						
	7.01.02.2.01	Koordinasi Penyelenggaraan KegiatanPemerintahan di Tingkat Kecamatan			174.090.500,00					Masyarakat	
		Jumlah laporan koordinasi/sinergi perencanaan dan pelaksanaan kegiatan pemerintahan dengan perangkat daerah dan Instansi Vertikal Terkait			174.090.500,00					Masyarakat	
			Jumlah Laporan Koordinasi/Sinergi Perencanaan dan Pelaksanaan Kegiatan Pemerintahan dengan Perangkat Daerah dan Instansi Vertikal Terkait	12 Laporan	174.090.500,00						
	7.01.02.2.01.0001	Koordinasi/Sinergi Perencanaan dan Pelaksanaan Kegiatan Pemerintahan dengan Perangkat Daerah dan Instansi Vertikal Terkait			174.090.500,00						
		Terlaksananya Koordinasi/Sinergi Perencanaan dan Pelaksanaan Kegiatan Pemerintahan dengan Perangkat Daerah dan Instansi Vertikal Terkait	Jumlah Laporan Koordinasi/Sinergi Perencanaan dan Pelaksanaan Kegiatan Pemerintahan dengan Perangkat Daerah dan Instansi Vertikal Terkait	12 Laporan	174.090.500,00	Kab. Malang	Sisa Lebih Perhitungan Anggaran Tahun Sebelumnya PENDAPATAN ASLI DAERAH (PAD)	7.Memperkuat reformasi politik, hukum dan birokrasi, serta memperkuat pencegahan dan pemberantasan korupsi, narkoba, judi, dan penyeludupan.	PD 3. Meningkatkan tata kelola pemerintahan dan pelayanan publik yang bersih, efektif dan anti korupsi		KECAMATAN SUMBERPUCUNG
	7.01.02.2.04	Pelaksanaan Urusan Pemerintahan yang Dilimpahkan kepada Camat			2.633.000,00					jumlah pelayanan yang tersedia	
		Jumlah laporan pelaksanaan kewenangan lain yang dilimpahkan			2.633.000,00					jumlah pelayanan yang tersedia	

1	2	3	4	5	6	7	8	9	10	11	12
			Jumlah Laporan Pelaksanaan Kewenangan Lain yang Dilimpahkan	12 Laporan	2.633.000,00						
	7.01.02.2.04.0003	Pelaksanaan Urusan Pemerintahan yang Terkait dengan Kewenangan Lain yang Dilimpahkan			2.633.000,00						
		Terlaksananya Urusan Pemerintahan yang Terkait dengan Kewenangan Lain yang Dilimpahkan	Jumlah Laporan Pelaksanaan Kewenangan Lain yang Dilimpahkan	12 Laporan	2.633.000,00	Kab. Malang	PENDAPATAN ASLI DAERAH (PAD)	7.Memperkuat reformasi politik, hukum dan birokrasi, serta memperkuat pencegahan dan pemberantasan korupsi, narkoba, judi, dan penyeludupan.	PD 3. Meningkatkan tata kelola pemerintahan dan pelayanan publik yang bersih, efektif dan anti korupsi		KECAMATAN SUMBERPUCUNG
497.	**7.01.04**	**PROGRAM KOORDINASI KETENTRAMAN DAN KETERTIBAN UMUM**			**5.850.000,00**						
		Terselenggaranya koordinasi ketentraman dan ketertiban umum - KECAMATAN SUMBERPUCUNG			***5.850.000,00***						
			3.Persentase kegiatan koordinasi ketentraman dan ketertiban umum dalam satu tahun (%)	100 %	5.850.000,00						
	7.01.04.2.01	Koordinasi Upaya Penyelenggaraan Ketenteraman dan Ketertiban Umum			5.850.000,00					Jumlah koordinasi upaya penyelenggaraan ketentraman dan ketertiban umum	
		Jumlah laporan hasil sinergitas dengan kepolisian Negara Republik Indonesia, Tentara Nasional Indonesia dan Instansi Vertikal di Wilayah Kecamatan			5.850.000,00					Jumlah koordinasi upaya penyelenggaraan ketentraman dan ketertiban umum	
			Jumlah Laporan Hasil Sinergitas dengan Kepolisian Negara Republik Indonesia, Tentara Nasional Indonesia dan Instansi Vertikal di Wilayah Kecamatan	12 Laporan	5.850.000,00						
	7.01.04.2.01.0001	Sinergitas dengan Kepolisian Negara Republik Indonesia, Tentara Nasional Indonesia dan Instansi Vertikal di Wilayah Kecamatan			5.850.000,00						
		Terlaksananya Sinergitas dengan Kepolisian Negara Republik Indonesia, Tentara Nasional Indonesia dan Instansi Vertikal di Wilayah Kecamatan	Jumlah Laporan Hasil Sinergitas dengan Kepolisian Negara Republik Indonesia, Tentara Nasional Indonesia dan Instansi Vertikal di Wilayah Kecamatan	12 Laporan	5.850.000,00	Kab. Malang	PENDAPATAN ASLI DAERAH (PAD)	7.Memperkuat reformasi politik, hukum dan birokrasi, serta memperkuat pencegahan dan pemberantasan korupsi, narkoba, judi, dan penyeludupan.	PD 3. Meningkatkan tata kelola pemerintahan dan pelayanan publik yang bersih, efektif dan anti korupsi		KECAMATAN SUMBERPUCUNG
498.	**7.01.05**	**PROGRAM PENYELENGGARAAN URUSAN PEMERINTAHAN UMUM**			**5.850.000,00**						
		Terselenggaranya pemerintahan umum di kecamatan - KECAMATAN SUMBERPUCUNG			***5.850.000,00***						
			3.Persentase penyelenggaraan urusan pemerintahan umum yang dilaksanakan dalam satu tahun (%)	100 %	5.850.000,00						
	7.01.05.2.01	Penyelenggaraan Urusan Pemerintahan Umum Sesuai Penugasan Kepala Daerah			5.850.000,00					jumlah masyarakat penerima manfaat	
		Jumlah laporan hasil sinergitas dengan kepolisian Negara Republik Indonesia, Tentara Nasional Indonesia dan Instansi Vertikal di Wilayah Kecamatan			5.850.000,00					jumlah masyarakat penerima manfaat	
			Jumlah Orang yang Mengikuti Fasilitasi, Koordinasi dan Pembinaan (Bimtek, Sosialisasi, Konsultasi) Wawasan Kebangsaan dan Ketahanan Nasional	200 Orang	5.850.000,00						

1	2	3	4	5	6	7	8	9	10	11	12
	7.01.05.2.01.0002	Fasilitasi, Koordinasi dan Pembinaan (Bimtek, Sosialisasi, Konsultasi) Wawasan Kebangsaan dan Ketahanan Nasional			5.850.000,00						
		Terlaksananya Fasilitasi, Koordinasi dan Pembinaan (Bimtek, Sosialisasi, Konsultasi) Wawasan Kebangsaan dan Ketahanan Nasional	Jumlah Orang yang Mengikuti Fasilitasi, Koordinasi dan Pembinaan (Bimtek, Sosialisasi, Konsultasi) Wawasan Kebangsaan dan Ketahanan Nasional	50 Orang	5.850.000,00	Kab. Malang	PENDAPATAN ASLI DAERAH (PAD)	7.Memperkuat reformasi politik, hukum dan birokrasi, serta memperkuat pencegahan dan pemberantasan korupsi, narkoba, judi, dan penyeludupan.	PD 3. Meningkatkan tata kelola pemerintahan dan pelayanan publik yang bersih, efektif dan anti korupsi		KECAMATAN SUMBERPUCUNG
499.	**7.01.06**	**PROGRAM PEMBINAAN DAN PENGAWASAN PEMERINTAHAN DESA**			**5.850.000,00**						
		Terselenggaranya pembinaan dan pengawasan pemerintahan desa - KECAMATAN SUMBERPUCUNG			***5.850.000,00***						
			5.Persentase pembinaan dan pengawasan pemerintahan desa yang dilaksanakan dalam satu tahun (%)	100 %	5.850.000,00						
	7.01.06.2.01	Fasilitasi, Rekomendasi dan KoordinasiPembinaan dan Pengawasan Pemerintahan Desa			5.850.000,00					jumlah desa yang terfasilitasi	
		Jumlah dokumen yang difasilitasi dalam rangka administrasi Tata Pemerintahan Desa			5.850.000,00					jumlah desa yang terfasilitasi	
			Jumlah Dokumen yang Difasilitasi dalam rangka Administrasi Tata Pemerintahan Desa	12 Dokumen	5.850.000,00						
	7.01.06.2.01.0002	Fasilitasi Administrasi Tata Pemerintahan Desa			5.850.000,00						
		Terlaksananya Fasilitasi Administrasi Tata Pemerintahan Desa	Jumlah Dokumen yang Difasilitasi dalam rangka Administrasi Tata Pemerintahan Desa	12 Dokumen	5.850.000,00	Kab. Malang	PENDAPATAN ASLI DAERAH (PAD)	7.Memperkuat reformasi politik, hukum dan birokrasi, serta memperkuat pencegahan dan pemberantasan korupsi, narkoba, judi, dan penyeludupan.	PD 3. Meningkatkan tata kelola pemerintahan dan pelayanan publik yang bersih, efektif dan anti korupsi		KECAMATAN SUMBERPUCUNG
		KECAMATAN KROMENGAN			**2.953.632.726,00**						
	7	**UNSUR KEWILAYAHAN**			**2.953.632.726,00**						
	7.01	**KECAMATAN**			**2.953.632.726,00**						
500.	**7.01.01**	**PROGRAM PENUNJANG URUSAN PEMERINTAHAN DAERAH KABUPATEN/KOTA**			**2.742.047.726,00**						
		Tercapainya kinerja PD dalam rangka pemenuhan tugas dan fungsi - KECAMATAN KROMENGAN			***2.742.047.726,00***						
			1.Persentase capaian kinerja perangkat daerah	100 %	2.742.047.726,00						
	7.01.01.2.01	Perencanaan, Penganggaran, dan Evaluasi Kinerja Perangkat Daerah			810.000,00					Dokumen Perencanaan, Penganggaran, dan Evaluasi Kinerja Perangkat Daerah	
		Jumlah dokumen perencanaan penganggaran dan evaluasi kinerja yang disusun sesuai aturan dan tepat waktu			810.000,00					Dokumen Perencanaan, Penganggaran, dan Evaluasi Kinerja Perangkat Daerah	
			Jumlah Laporan Capaian Kinerja dan Ikhtisar Realisasi Kinerja SKPD dan Laporan Hasil Koordinasi Penyusunan Laporan Capaian Kinerja dan Ikhtisar Realisasi Kinerja SKPD	4 Laporan	296.000,00						
	7.01.01.2.01.0006	Koordinasi dan Penyusunan Laporan Capaian Kinerja dan Ikhtisar Realisasi Kinerja SKPD			296.000,00						
		Tersedianya Laporan Capaian Kinerja dan Ikhtisar Realisasi Kinerja SKPD dan Laporan Hasil Koordinasi Penyusunan Laporan Capaian Kinerja dan Ikhtisar Realisasi Kinerja SKPD	Jumlah Laporan Capaian Kinerja dan Ikhtisar Realisasi Kinerja SKPD dan Laporan Hasil Koordinasi Penyusunan Laporan Capaian Kinerja dan Ikhtisar Realisasi Kinerja SKPD	2 Laporan	296.000,00	Kab. Malang	PENDAPATAN ASLI DAERAH (PAD)	-	PD 3. Meningkatkan tata kelola pemerintahan dan pelayanan publik yang bersih, efektif dan anti korupsi		KECAMATAN KROMENGAN

1	2	3	4	5	6	7	8	9	10	11	12
	7.01.01.2.02	Administrasi Keuangan Perangkat Daerah			2.634.414.083,00					-	
		Jumlah dokumen administrasi keuangan perangkat daerah			2.634.414.083,00					-	
			Jumlah Laporan Keuangan Akhir Tahun SKPD dan Laporan Hasil Koordinasi Penyusunan Laporan Keuangan Akhir Tahun SKPD	1 Laporan	556.000,00						
			Jumlah Laporan Keuangan Bulanan/ Triwulanan/ Semesteran SKPD dan Laporan Koordinasi Penyusunan Laporan Keuangan Bulanan/Triwulanan/Semesteran SKPD	2 Laporan	362.000,00						
			Jumlah Orang yang Menerima Gaji dan Tunjangan ASN	14 Orang/bulan	2.633.496.083,00						
	7.01.01.2.02.0001	Penyediaan Gaji dan Tunjangan ASN			2.633.496.083,00						
		Tersedianya Gaji dan Tunjangan ASN	Jumlah Orang yang Menerima Gaji dan Tunjangan ASN	14 Orang/bulan	2.633.496.083,00	Kab. Malang	Dana Alokasi Umum (DAU)	-	PD 3. Meningkatkan tata kelola pemerintahan dan pelayanan publik yang bersih, efektif dan anti korupsi		KECAMATAN KROMENGAN
	7.01.01.2.02.0005	Koordinasi dan Penyusunan Laporan Keuangan Akhir Tahun SKPD			556.000,00						
		Tersedianya Laporan Keuangan Akhir Tahun SKPD dan Laporan Hasil Koordinasi Penyusunan Laporan Keuangan Akhir Tahun SKPD	Jumlah Laporan Keuangan Akhir Tahun SKPD dan Laporan Hasil Koordinasi Penyusunan Laporan Keuangan Akhir Tahun SKPD	1 Laporan	556.000,00	Kab. Malang	PENDAPATAN ASLI DAERAH (PAD)	-	PD 3. Meningkatkan tata kelola pemerintahan dan pelayanan publik yang bersih, efektif dan anti korupsi		KECAMATAN KROMENGAN
	7.01.01.2.02.0007	Koordinasi dan Penyusunan Laporan Keuangan Bulanan/ Triwulanan/ Semesteran SKPD			362.000,00						
		Tersedianya Laporan Keuangan Bulanan/Triwulanan/Semesteran SKPD dan Laporan Koordinasi Penyusunan Laporan Keuangan Bulanan/Triwulanan/Semesteran SKPD	Jumlah Laporan Keuangan Bulanan/ Triwulanan/ Semesteran SKPD dan Laporan Koordinasi Penyusunan Laporan Keuangan Bulanan/Triwulanan/Semesteran SKPD	2 Laporan	362.000,00	Kab. Malang	PENDAPATAN ASLI DAERAH (PAD)	-	PD 3. Meningkatkan tata kelola pemerintahan dan pelayanan publik yang bersih, efektif dan anti korupsi		KECAMATAN KROMENGAN
	7.01.01.2.06	Administrasi Umum Perangkat Daerah			25.360.643,00					-	
		Jumlah dokumen administrasi umum perangkat daerah			25.360.643,00					-	
			Jumlah Laporan Fasilitasi Kunjungan Tamu	12 Laporan	9.444.000,00						
			Jumlah Laporan Penyelenggaraan Rapat Koordinasi dan Konsultasi SKPD	12 Laporan	5.850.000,00						
			Jumlah Paket Barang Cetakan dan Penggandaan yang Disediakan	6 Paket	1.273.763,00						
			Jumlah Paket Komponen Instalasi Listrik/Penerangan Bangunan Kantor yang Disediakan	4 Paket	1.548.000,00						
			Jumlah Paket Peralatan dan Perlengkapan Kantor yang Disediakan	40 Paket	7.244.880,00						
	7.01.01.2.06.0001	Penyediaan Komponen InstalasiListrik/Penerangan Bangunan Kantor			1.548.000,00						
		Tersedianya Komponen Instalasi Listrik/Penerangan Bangunan Kantor	Jumlah Paket Komponen Instalasi Listrik/Penerangan Bangunan Kantor yang Disediakan	2 Paket	1.548.000,00	Kab. Malang	PENDAPATAN ASLI DAERAH (PAD)	-	PD 3. Meningkatkan tata kelola pemerintahan dan pelayanan publik yang bersih, efektif dan anti korupsi		KECAMATAN KROMENGAN
	7.01.01.2.06.0002	Penyediaan Peralatan dan Perlengkapan Kantor			7.244.880,00						
		Tersedianya Peralatan dan Perlengkapan Kantor	Jumlah Paket Peralatan dan Perlengkapan Kantor yang Disediakan	13 Paket	7.244.880,00	Kab. Malang	PENDAPATAN ASLI DAERAH (PAD)	-	PD 3. Meningkatkan tata kelola pemerintahan dan pelayanan publik yang bersih, efektif dan anti korupsi		KECAMATAN KROMENGAN
	7.01.01.2.06.0005	Penyediaan Barang Cetakan dan Penggandaan			1.273.763,00						

1	2	3	4	5	6	7	8	9	10	11	12
		Tersedianya Barang Cetakan dan Penggandaan	Jumlah Paket Barang Cetakan dan Penggandaan yang Disediakan	3 Paket	1.273.763,00	Kab. Malang	PENDAPATAN ASLI DAERAH (PAD)	-	PD 3. Meningkatkan tata kelola pemerintahan dan pelayanan publik yang bersih, efektif dan anti korupsi		KECAMATAN KROMENGAN
	7.01.01.2.06.0008	Fasilitasi Kunjungan Tamu			9.444.000,00						
		Terlaksananya Fasilitasi Kunjungan Tamu	Jumlah Laporan Fasilitasi Kunjungan Tamu	12 Laporan	9.444.000,00	Kab. Malang	PENDAPATAN ASLI DAERAH (PAD)	-	PD 3. Meningkatkan tata kelola pemerintahan dan pelayanan publik yang bersih, efektif dan anti korupsi		KECAMATAN KROMENGAN
	7.01.01.2.06.0009	Penyelenggaraan Rapat Koordinasi dan Konsultasi SKPD			5.850.000,00						
		Terlaksananya Penyelenggaraan Rapat Koordinasi dan Konsultasi SKPD	Jumlah Laporan Penyelenggaraan Rapat Koordinasi dan Konsultasi SKPD	12 Laporan	5.850.000,00	Kab. Malang	PENDAPATAN ASLI DAERAH (PAD)	-	PD 3. Meningkatkan tata kelola pemerintahan dan pelayanan publik yang bersih, efektif dan anti korupsi		KECAMATAN KROMENGAN
	7.01.01.2.07	Pengadaan Barang Milik Daerah Penunjang Urusan Pemerintah Daerah			0,00					ASN Kecamatan Kromengan	
		Jumlah dokumen pengadaan barang milik daerah yang disediakan			0,00					ASN Kecamatan Kromengan	
			Jumlah Unit Peralatan dan Mesin Lainnya yang Disediakan	8 Unit	0,00						
	7.01.01.2.07.0006	Pengadaan Peralatan dan Mesin Lainnya			0,00						
		Tersedianya Peralatan dan Mesin Lainnya	Jumlah Unit Peralatan dan Mesin Lainnya yang Disediakan	0 Unit	0,00	Kab. Malang	PENDAPATAN ASLI DAERAH (PAD)	7.Memperkuat reformasi politik, hukum dan birokrasi, serta memperkuat pencegahan dan pemberantasan korupsi, narkoba, judi, dan penyeludupan.	PD 3. Meningkatkan tata kelola pemerintahan dan pelayanan publik yang bersih, efektif dan anti korupsi		KECAMATAN KROMENGAN
	7.01.01.2.08	Penyediaan Jasa Penunjang Urusan Pemerintahan Daerah			66.200.000,00					ASN Kecamatan Kromengan	
		Jumlah dokumen penyediaan jasa penunjang urusan Pemerintah Daerah yang disediakan			66.200.000,00					ASN Kecamatan Kromengan	
			Jumlah Laporan Penyediaan Jasa Komunikasi, Sumber Daya Air dan Listrik yang Disediakan	12 Laporan	12.600.000,00						
			Jumlah Laporan Penyediaan Jasa Surat Menyurat	12 Laporan	1.680.000,00						
	7.01.01.2.08.0001	Penyediaan Jasa Surat Menyurat			1.680.000,00						
		Terlaksananya Penyediaan Jasa Surat Menyurat	Jumlah Laporan Penyediaan Jasa Surat Menyurat	12 Laporan	1.680.000,00	Kab. Malang	PENDAPATAN ASLI DAERAH (PAD)	7.Memperkuat reformasi politik, hukum dan birokrasi, serta memperkuat pencegahan dan pemberantasan korupsi, narkoba, judi, dan penyeludupan.	PD 3. Meningkatkan tata kelola pemerintahan dan pelayanan publik yang bersih, efektif dan anti korupsi		KECAMATAN KROMENGAN
	7.01.01.2.08.0002	Penyediaan Jasa Komunikasi, Sumber Daya Air dan Listrik			12.600.000,00						
		Tersedianya Jasa Komunikasi, Sumber Daya Air dan Listrik	Jumlah Laporan Penyediaan Jasa Komunikasi, Sumber Daya Air dan Listrik yang Disediakan	12 Laporan	12.600.000,00	Kab. Malang	PENDAPATAN ASLI DAERAH (PAD)	7.Memperkuat reformasi politik, hukum dan birokrasi, serta memperkuat pencegahan dan pemberantasan korupsi, narkoba, judi, dan penyeludupan.	PD 3. Meningkatkan tata kelola pemerintahan dan pelayanan publik yang bersih, efektif dan anti korupsi		KECAMATAN KROMENGAN
	7.01.01.2.09	Pemeliharaan Barang Milik Daerah Penunjang Urusan Pemerintahan Daerah			15.263.000,00					ASN Kecamatan Kromengan	
		Jumlah pemeliharan barang milik daerah penunjang urusan Pemerintah Daerah yang terpelihara			15.263.000,00					ASN Kecamatan Kromengan	
			Jumlah Gedung Kantor dan Bangunan Lainnya yang Dipelihara/Direhabilitasi	2 Unit	2.310.000,00						
			Jumlah Kendaraan Dinas Operasional atau Lapangan yang Dipelihara dan dibayarkan Pajak dan Perizinannya	2 Unit	2.558.000,00						
			Jumlah Kendaraan Perorangan Dinas atau Kendaraan Dinas Jabatan yang Dipelihara dan dibayarkan Pajaknya	1 Unit	9.262.000,00						
			Jumlah Peralatan dan Mesin Lainnya yang Dipelihara	4 Unit	1.133.000,00						

1	2	3	4	5	6	7	8	9	10	11	12
	7.01.01.2.09.0001	Penyediaan Jasa Pemeliharaan, Biaya Pemeliharaan, dan Pajak Kendaraan Perorangan Dinas atau Kendaraan Dinas Jabatan			9.262.000,00						
		Tersedianya Jasa Pemeliharaan, Biaya Pemeliharaan dan Pajak Kendaraan Perorangan Dinas atau Kendaraan Dinas Jabatan	Jumlah Kendaraan Perorangan Dinas atau Kendaraan Dinas Jabatan yang Dipelihara dan dibayarkan Pajaknya	4 Unit	9.262.000,00	Kab. Malang	PENDAPATAN ASLI DAERAH (PAD)	7.Memperkuat reformasi politik, hukum dan birokrasi, serta memperkuat pencegahan dan pemberantasan korupsi, narkoba, judi, dan penyeludupan.	PD 3. Meningkatkan tata kelola pemerintahan dan pelayanan publik yang bersih, efektif dan anti korupsi		KECAMATAN KROMENGAN
	7.01.01.2.09.0002	Penyediaan Jasa Pemeliharaan, Biaya Pemeliharaan, Pajak dan Perizinan Kendaraan Dinas Operasional atau Lapangan			2.558.000,00						
		Tersedianya Jasa Pemeliharaan, Biaya Pemeliharaan, Pajak dan Perizinan Kendaraan Dinas Operasional atau Lapangan	Jumlah Kendaraan Dinas Operasional atau Lapangan yang Dipelihara dan dibayarkan Pajak dan Perizinannya	2 Unit	2.558.000,00	Kab. Malang	PENDAPATAN ASLI DAERAH (PAD)	7.Memperkuat reformasi politik, hukum dan birokrasi, serta memperkuat pencegahan dan pemberantasan korupsi, narkoba, judi, dan penyeludupan.	PD 3. Meningkatkan tata kelola pemerintahan dan pelayanan publik yang bersih, efektif dan anti korupsi		KECAMATAN KROMENGAN
	7.01.01.2.09.0006	Pemeliharaan Peralatan dan Mesin Lainnya			1.133.000,00						
		Terlaksananya Pemeliharaan Peralatan dan Mesin Lainnya	Jumlah Peralatan dan Mesin Lainnya yang Dipelihara	1 Unit	1.133.000,00	Kab. Malang	PENDAPATAN ASLI DAERAH (PAD)	7.Memperkuat reformasi politik, hukum dan birokrasi, serta memperkuat pencegahan dan pemberantasan korupsi, narkoba, judi, dan penyeludupan.	PD 3. Meningkatkan tata kelola pemerintahan dan pelayanan publik yang bersih, efektif dan anti korupsi		KECAMATAN KROMENGAN
	7.01.01.2.09.0009	Pemeliharaan/Rehabilitasi Gedung Kantor dan Bangunan Lainnya			2.310.000,00						
		Terlaksananya Pemeliharaan/Rehabilitasi Gedung Kantor dan Bangunan Lainnya	Jumlah Gedung Kantor dan Bangunan Lainnya yang Dipelihara/Direhabilitasi	2 Unit	2.310.000,00	Kab. Malang	PENDAPATAN ASLI DAERAH (PAD)	7.Memperkuat reformasi politik, hukum dan birokrasi, serta memperkuat pencegahan dan pemberantasan korupsi, narkoba, judi, dan penyeludupan.	PD 3. Meningkatkan tata kelola pemerintahan dan pelayanan publik yang bersih, efektif dan anti korupsi		KECAMATAN KROMENGAN
		Jumlah dokumen perencanaan penganggaran dan evaluasi kinerja yang disusun sesuai aturan dan tepat waktu			810.000,00					Dokumen Perencanaan, Penganggaran, dan Evaluasi Kinerja Perangkat Daerah	
			Jumlah Dokumen Perencanaan Perangkat Daerah	-	514.000,00						
	7.01.01.2.01.0001	Penyusunan Dokumen Perencanaan Perangkat Daerah			514.000,00						
		Tersusunnya Dokumen Perencanaan Perangkat Daerah	Jumlah Dokumen Perencanaan Perangkat Daerah	3 Dokumen	514.000,00	Kab. Malang	PENDAPATAN ASLI DAERAH (PAD)	7.Memperkuat reformasi politik, hukum dan birokrasi, serta memperkuat pencegahan dan pemberantasan korupsi, narkoba, judi, dan penyeludupan.	PD 3. Meningkatkan tata kelola pemerintahan dan pelayanan publik yang bersih, efektif dan anti korupsi		KECAMATAN KROMENGAN
		Jumlah dokumen penyediaan jasa penunjang urusan Pemerintah Daerah yang disediakan			66.200.000,00					ASN Kecamatan Kromengan	
			Jumlah Laporan Penyediaan Jasa Pelayanan Umum Kantor yang Disediakan	-	51.920.000,00						
	7.01.01.2.08.0004	Penyediaan Jasa Pelayanan Umum Kantor			51.920.000,00						
		Tersedianya Jasa Pelayanan Umum Kantor	Jumlah Laporan Penyediaan Jasa Pelayanan Umum Kantor yang Disediakan	12 Laporan	51.920.000,00	Kab. Malang	PENDAPATAN ASLI DAERAH (PAD)	7.Memperkuat reformasi politik, hukum dan birokrasi, serta memperkuat pencegahan dan pemberantasan korupsi, narkoba, judi, dan penyeludupan.	PD 3. Meningkatkan tata kelola pemerintahan dan pelayanan publik yang bersih, efektif dan anti korupsi		KECAMATAN KROMENGAN
501.	**7.01.02**	**PROGRAM PENYELENGGARAAN PEMERINTAHAN DAN PELAYANAN PUBLIK**			**204.025.000,00**						
		Terselenggaranya pemerintahan dan pelayanan publik di wilayah kecamatan - KECAMATAN KROMENGAN			***204.025.000,00***						
			2.Persentase pelayanan publik yang dilaksanakan dalam satu tahun (%)	100 %	204.025.000,00						
	7.01.02.2.01	Koordinasi Penyelenggaraan KegiatanPemerintahan di Tingkat Kecamatan			198.750.000,00					Masyarakat Kecamatan Kromengan	

1	2	3	4	5	6	7	8	9	10	11	12
		Jumlah dokumen kegiatan pemerintahan di tingkat Kecamatan yang diselenggarakan			198.750.000,00					Masyarakat Kecamatan Kromengan	
			Jumlah Laporan Koordinasi/Sinergi Perencanaan dan Pelaksanaan Kegiatan Pemerintahan dengan Perangkat Daerah dan Instansi Vertikal Terkait	7 Laporan	198.750.000,00						
	7.01.02.2.01.0001	Koordinasi/Sinergi Perencanaan dan Pelaksanaan Kegiatan Pemerintahan dengan Perangkat Daerah dan Instansi Vertikal Terkait			198.750.000,00						
		Terlaksananya Koordinasi/Sinergi Perencanaan dan Pelaksanaan Kegiatan Pemerintahan dengan Perangkat Daerah dan Instansi Vertikal Terkait	Jumlah Laporan Koordinasi/Sinergi Perencanaan dan Pelaksanaan Kegiatan Pemerintahan dengan Perangkat Daerah dan Instansi Vertikal Terkait	10 Laporan	198.750.000,00	Kab. Malang	Sisa Lebih Perhitungan Anggaran Tahun Sebelumnya	7.Memperkuat reformasi politik, hukum dan birokrasi, serta memperkuat pencegahan dan pemberantasan korupsi, narkoba, judi, dan penyeludupan.	PD 3. Meningkatkan tata kelola pemerintahan dan pelayanan publik yang bersih, efektif dan anti korupsi		KECAMATAN KROMENGAN
	7.01.02.2.03	Koordinasi Pemeliharaan Prasarana dan Sarana Pelayanan Umum			4.615.000,00					Masyarakat, Dinas Instansi Terkait	
		Jumlah dokumen koordinasi pemeliharaan prasarana dan sarana pelayanan umum yang disediakan			4.615.000,00					Masyarakat, Dinas Instansi Terkait	
			Jumlah Dokumen Koordinasi/Sinergi dengan Perangkat Daerah dan/atau Instansi Vertikal yang Terkait dalam Pemeliharaan Sarana dan Prasarana Pelayanan Umum	1 Dokumen	4.615.000,00						
	7.01.02.2.03.0001	Koordinasi/Sinergi dengan Perangkat Daerah dan/atau Instansi Vertikal yang Terkait dalam Pemeliharaan Sarana dan Prasarana Pelayanan Umum			4.615.000,00						
		Terlaksananya Koordinasi/Sinergi dengan Perangkat Daerah dan/atau Instansi Vertikal yang Terkait dalam Pemeliharaan Sarana dan Prasarana Pelayanan Umum	Jumlah Dokumen Koordinasi/Sinergi dengan Perangkat Daerah dan/atau Instansi Vertikal yang Terkait dalam Pemeliharaan Sarana dan Prasarana Pelayanan Umum	1 Dokumen	4.615.000,00	Kab. Malang	PENDAPATAN ASLI DAERAH (PAD)	7.Memperkuat reformasi politik, hukum dan birokrasi, serta memperkuat pencegahan dan pemberantasan korupsi, narkoba, judi, dan penyeludupan.	PD 3. Meningkatkan tata kelola pemerintahan dan pelayanan publik yang bersih, efektif dan anti korupsi		KECAMATAN KROMENGAN
	7.01.02.2.04	Pelaksanaan Urusan Pemerintahan yang Dilimpahkan kepada Camat			660.000,00					Masyarakat Kecamatan Kromengan	
		Jumlah pelaksanaan urusan pemerintahan yang dilimpahkan kepada Camat			660.000,00					Masyarakat Kecamatan Kromengan	
			Jumlah Laporan Pelaksanaan Kewenangan Lain yang Dilimpahkan	12 Laporan	660.000,00						
	7.01.02.2.04.0003	Pelaksanaan Urusan Pemerintahan yang Terkait dengan Kewenangan Lain yang Dilimpahkan			660.000,00						
		Terlaksananya Urusan Pemerintahan yang Terkait dengan Kewenangan Lain yang Dilimpahkan	Jumlah Laporan Pelaksanaan Kewenangan Lain yang Dilimpahkan	2 Laporan	660.000,00	Kab. Malang	PENDAPATAN ASLI DAERAH (PAD)	7.Memperkuat reformasi politik, hukum dan birokrasi, serta memperkuat pencegahan dan pemberantasan korupsi, narkoba, judi, dan penyeludupan.	PD 3. Meningkatkan tata kelola pemerintahan dan pelayanan publik yang bersih, efektif dan anti korupsi		KECAMATAN KROMENGAN
502.	**7.01.04**	**PROGRAM KOORDINASI KETENTRAMAN DAN KETERTIBAN UMUM**			**5.718.000,00**						
		Terselenggaranya koordinasi ketentraman dan ketertiban umum - KECAMATAN KROMENGAN			***5.718.000,00***						
			3.Persentase kegiatan koordinasi ketentraman dan ketertiban umum dalam satu tahun (%)	100 %	5.718.000,00						
	7.01.04.2.01	Koordinasi Upaya Penyelenggaraan Ketenteraman dan Ketertiban Umum			5.718.000,00					Polsek, Koramil dan Organisasi Masyarakat	

1	2	3	4	5	6	7	8	9	10	11	12
		Jumlah kegiatan koordinasi upaya penyelenggaraan ketentraman dan ketertiban umum yang disediakan			5.718.000,00					Polsek, Koramil dan Organisasi Masyarakat	
			Jumlah Laporan Hasil Sinergitas dengan Kepolisian Negara Republik Indonesia, Tentara Nasional Indonesia dan Instansi Vertikal di Wilayah Kecamatan	3 Laporan	5.718.000,00						
	7.01.04.2.01.0001	Sinergitas dengan Kepolisian Negara Republik Indonesia, Tentara Nasional Indonesia dan Instansi Vertikal di Wilayah Kecamatan			5.718.000,00						
		Terlaksananya Sinergitas dengan Kepolisian Negara Republik Indonesia, Tentara Nasional Indonesia dan Instansi Vertikal di Wilayah Kecamatan	Jumlah Laporan Hasil Sinergitas dengan Kepolisian Negara Republik Indonesia, Tentara Nasional Indonesia dan Instansi Vertikal di Wilayah Kecamatan	3 Laporan	5.718.000,00	Kab. Malang	PENDAPATAN ASLI DAERAH (PAD)	7.Memperkuat reformasi politik, hukum dan birokrasi, serta memperkuat pencegahan dan pemberantasan korupsi, narkoba, judi, dan penyeludupan.	PD 3. Meningkatkan tata kelola pemerintahan dan pelayanan publik yang bersih, efektif dan anti korupsi		KECAMATAN KROMENGAN
503.	**7.01.05**	**PROGRAM PENYELENGGARAAN URUSAN PEMERINTAHAN UMUM**			**1.542.000,00**						
		Terselenggaranya pemerintahan umum di kecamatan - KECAMATAN KROMENGAN			***1.542.000,00***						
			4.Persentase penyelenggaraan urusan pemerintahan umum yang dilaksanakan dalam satu tahun (%)	100 %	1.542.000,00						
	7.01.05.2.01	Penyelenggaraan Urusan Pemerintahan Umum Sesuai Penugasan Kepala Daerah			1.542.000,00					ASN Kecamatan Kromengan	
		Jumlah kegiatan penyelenggaraan urusan pemerintahan umum sesuai penugasan Kepala Daerah yang tersedia			1.542.000,00					ASN Kecamatan Kromengan	
			Jumlah Orang yang Mengikuti Fasilitasi, Koordinasi dan Pembinaan (Bimtek, Sosialisasi, Konsultasi) Wawasan Kebangsaan dan Ketahanan Nasional	40 Orang	1.542.000,00						
	7.01.05.2.01.0002	Fasilitasi, Koordinasi dan Pembinaan (Bimtek, Sosialisasi, Konsultasi) Wawasan Kebangsaan dan Ketahanan Nasional			1.542.000,00						
		Terlaksananya Fasilitasi, Koordinasi dan Pembinaan (Bimtek, Sosialisasi, Konsultasi) Wawasan Kebangsaan dan Ketahanan Nasional	Jumlah Orang yang Mengikuti Fasilitasi, Koordinasi dan Pembinaan (Bimtek, Sosialisasi, Konsultasi) Wawasan Kebangsaan dan Ketahanan Nasional	80 Orang	1.542.000,00	Kab. Malang	PENDAPATAN ASLI DAERAH (PAD)	7.Memperkuat reformasi politik, hukum dan birokrasi, serta memperkuat pencegahan dan pemberantasan korupsi, narkoba, judi, dan penyeludupan.	PD 3. Meningkatkan tata kelola pemerintahan dan pelayanan publik yang bersih, efektif dan anti korupsi		KECAMATAN KROMENGAN
504.	**7.01.06**	**PROGRAM PEMBINAAN DAN PENGAWASAN PEMERINTAHAN DESA**			**300.000,00**						
		Terselenggaranya pembinaan dan pengawasan pemerintahan desa - KECAMATAN KROMENGAN			***300.000,00***						
			5.Persentase pembinaan dan pengawasan pemerintahan desa yang dilaksanakan dalam satu tahun (%)	100 %	300.000,00						
	7.01.06.2.01	Fasilitasi, Rekomendasi dan KoordinasiPembinaan dan Pengawasan Pemerintahan Desa			300.000,00					Kepala Desa dan Perangkat Desa se Kecamatan Kromengan	
		Jumlah kegiatan fasilitasi, rekomendasi dan koordinasi pembinaan dan pengawasan pemerintahan desa yang dilaksanakan dalam satu tahun			300.000,00					Kepala Desa dan Perangkat Desa se Kecamatan Kromengan	

1	2	3	4	5	6	7	8	9	10	11	12
			Jumlah Dokumen yang Difasilitasi dalam rangka Administrasi Tata Pemerintahan Desa	7 Dokumen	300.000,00						
	7.01.06.2.01.0002	Fasilitasi Administrasi Tata Pemerintahan Desa			300.000,00						
		Terlaksananya Fasilitasi Administrasi Tata Pemerintahan Desa	Jumlah Dokumen yang Difasilitasi dalam rangka Administrasi Tata Pemerintahan Desa	2 Dokumen	300.000,00	Kab. Malang	PENDAPATAN ASLI DAERAH (PAD)	7.Memperkuat reformasi politik, hukum dan birokrasi, serta memperkuat pencegahan dan pemberantasan korupsi, narkoba, judi, dan penyeludupan.	PD 3. Meningkatkan tata kelola pemerintahan dan pelayanan publik yang bersih, efektif dan anti korupsi		KECAMATAN KROMENGAN
		KECAMATAN WONOSARI			**3.118.328.183,00**						
	7	**UNSUR KEWILAYAHAN**			**3.118.328.183,00**						
	7.01	**KECAMATAN**			**3.118.328.183,00**						
505.	**7.01.01**	**PROGRAM PENUNJANG URUSAN PEMERINTAHAN DAERAH KABUPATEN/KOTA**			**2.877.078.183,00**						
		Tercapainya kinerja PD dalam rangka pemenuhan tugas dan fungsi - KECAMATAN WONOSARI			***2.863.298.183,00***						
	7.01.01.2.01	Perencanaan, Penganggaran, dan Evaluasi Kinerja Perangkat Daerah			1.654.000,00					Masyarakat	
		Koordinasi dan Penyusunan Laporan Capaian Kinerja dan Ikhtisar Realisasi Kinerja SKPD			1.654.000,00					Masyarakat	
			Jumlah Dokumen Perencanaan Perangkat Daerah	4 Dokumen	814.000,00						
			Jumlah Laporan Capaian Kinerja dan Ikhtisar Realisasi Kinerja SKPD dan Laporan Hasil Koordinasi Penyusunan Laporan Capaian Kinerja dan Ikhtisar Realisasi Kinerja SKPD	4 Laporan	840.000,00						
		Penyusunan Dokumen Perencanaan Perangkat Daerah			1.654.000,00					Masyarakat	
			Jumlah Dokumen Perencanaan Perangkat Daerah	4 Dokumen	814.000,00						
			Jumlah Laporan Capaian Kinerja dan Ikhtisar Realisasi Kinerja SKPD dan Laporan Hasil Koordinasi Penyusunan Laporan Capaian Kinerja dan Ikhtisar Realisasi Kinerja SKPD	4 Laporan	840.000,00						
	7.01.01.2.01.0001	Penyusunan Dokumen Perencanaan Perangkat Daerah			814.000,00						
		Tersusunnya Dokumen Perencanaan Perangkat Daerah	Jumlah Dokumen Perencanaan Perangkat Daerah	1 Dokumen	814.000,00	Kab. Malang	PENDAPATAN ASLI DAERAH (PAD)	7.Memperkuat reformasi politik, hukum dan birokrasi, serta memperkuat pencegahan dan pemberantasan korupsi, narkoba, judi, dan penyeludupan.	PD 3. Meningkatkan tata kelola pemerintahan dan pelayanan publik yang bersih, efektif dan anti korupsi		KECAMATAN WONOSARI
	7.01.01.2.01.0006	Koordinasi dan Penyusunan Laporan Capaian Kinerja dan Ikhtisar Realisasi Kinerja SKPD			840.000,00						
		Tersedianya Laporan Capaian Kinerja dan Ikhtisar Realisasi Kinerja SKPD dan Laporan Hasil Koordinasi Penyusunan Laporan Capaian Kinerja dan Ikhtisar Realisasi Kinerja SKPD	Jumlah Laporan Capaian Kinerja dan Ikhtisar Realisasi Kinerja SKPD dan Laporan Hasil Koordinasi Penyusunan Laporan Capaian Kinerja dan Ikhtisar Realisasi Kinerja SKPD	4 Laporan	840.000,00	Kab. Malang	PENDAPATAN ASLI DAERAH (PAD)	7.Memperkuat reformasi politik, hukum dan birokrasi, serta memperkuat pencegahan dan pemberantasan korupsi, narkoba, judi, dan penyeludupan.	PD 3. Meningkatkan tata kelola pemerintahan dan pelayanan publik yang bersih, efektif dan anti korupsi		KECAMATAN WONOSARI
	7.01.01.2.02	Administrasi Keuangan Perangkat Daerah			2.785.172.716,00					Masyarakat	
		Dokumen Pelaporan dan analisa Prognosis realisasi anggaran			2.785.172.716,00					Masyarakat	
			Jumlah Orang yang Menerima Gaji dan Tunjangan ASN	338 Orang/bulan	2.785.172.716,00						
		Koordinasi dan Pelaksanaan Akuntansi SKPD			2.785.172.716,00					Masyarakat	
			Jumlah Orang yang Menerima Gaji dan Tunjangan ASN	338 Orang/bulan	2.785.172.716,00						

1	2	3	4	5	6	7	8	9	10	11	12
		Koordinasi dan Penyusunan Laporan Keuangan Akhir Tahun SKPD			2.785.172.716,00					Masyarakat	
			Jumlah Orang yang Menerima Gaji dan Tunjangan ASN	338 Orang/bulan	2.785.172.716,00						
		Koordinasi dan Penyusunan Laporan Keuangan Bulanan/ Triwulanan/ Semesteran SKPD			2.785.172.716,00					Masyarakat	
			Jumlah Orang yang Menerima Gaji dan Tunjangan ASN	338 Orang/bulan	2.785.172.716,00						
		Pengelolaan dan penyiapan bahan tanggapan pemeriksaan			2.785.172.716,00					Masyarakat	
			Jumlah Orang yang Menerima Gaji dan Tunjangan ASN	338 Orang/bulan	2.785.172.716,00						
		penyediaan administrasi pelaksanaan Tugas ASN			2.785.172.716,00					Masyarakat	
			Jumlah Orang yang Menerima Gaji dan Tunjangan ASN	338 Orang/bulan	2.785.172.716,00						
		Penyediaan Gaji dan Tunjangan ASN			2.785.172.716,00					Masyarakat	
			Jumlah Orang yang Menerima Gaji dan Tunjangan ASN	338 Orang/bulan	2.785.172.716,00						
	7.01.01.2.02.0001	Penyediaan Gaji dan Tunjangan ASN			2.785.172.716,00						
		Tersedianya Gaji dan Tunjangan ASN	Jumlah Orang yang Menerima Gaji dan Tunjangan ASN	210 Orang/bulan	2.785.172.716,00	Kab. Malang	PENDAPATAN ASLI DAERAH (PAD)	7.Memperkuat reformasi politik, hukum dan birokrasi, serta memperkuat pencegahan dan pemberantasan korupsi, narkoba, judi, dan penyeludupan.	PD 3. Meningkatkan tata kelola pemerintahan dan pelayanan publik yang bersih, efektif dan anti korupsi		KECAMATAN WONOSARI
	7.01.01.2.06	Administrasi Umum Perangkat Daerah			38.492.667,00					Masyarakat	
		Fasilitasi Kunjungan Tamu			38.492.667,00					Masyarakat	
			Jumlah Laporan Fasilitasi Kunjungan Tamu	20 Laporan	3.600.000,00						
			Jumlah Laporan Penyelenggaraan Rapat Koordinasi dan Konsultasi SKPD	400 Laporan	25.800.000,00						
			Jumlah Paket Barang Cetakan dan Penggandaan yang Disediakan	12 Paket	2.047.067,00						
			Jumlah Paket Komponen Instalasi Listrik/Penerangan Bangunan Kantor yang Disediakan	10 Paket	575.000,00						
			Jumlah Paket Peralatan dan Perlengkapan Kantor yang Disediakan	10 Paket	6.470.600,00						
		Penyediaan Barang Cetakan dan Penggandaan			38.492.667,00					Masyarakat	
			Jumlah Laporan Fasilitasi Kunjungan Tamu	20 Laporan	3.600.000,00						
			Jumlah Laporan Penyelenggaraan Rapat Koordinasi dan Konsultasi SKPD	400 Laporan	25.800.000,00						
			Jumlah Paket Barang Cetakan dan Penggandaan yang Disediakan	12 Paket	2.047.067,00						
			Jumlah Paket Komponen Instalasi Listrik/Penerangan Bangunan Kantor yang Disediakan	10 Paket	575.000,00						
			Jumlah Paket Peralatan dan Perlengkapan Kantor yang Disediakan	10 Paket	6.470.600,00						
		Penyediaan Komponen Instalasi Listrik/Penerangan Bangunan Kantor			38.492.667,00					Masyarakat	
			Jumlah Laporan Fasilitasi Kunjungan Tamu	20 Laporan	3.600.000,00						
			Jumlah Laporan Penyelenggaraan Rapat Koordinasi dan Konsultasi SKPD	400 Laporan	25.800.000,00						
			Jumlah Paket Barang Cetakan dan Penggandaan yang Disediakan	12 Paket	2.047.067,00						

1	2	3	4	5	6	7	8	9	10	11	12
			Jumlah Paket Komponen Instalasi Listrik/Penerangan Bangunan Kantor yang Disediakan	10 Paket	575.000,00						
			Jumlah Paket Peralatan dan Perlengkapan Kantor yang Disediakan	10 Paket	6.470.600,00						
		Penyediaan Peralatan dan Perlengkapan Kantor			38.492.667,00					Masyarakat	
			Jumlah Laporan Fasilitasi Kunjungan Tamu	20 Laporan	3.600.000,00						
			Jumlah Laporan Penyelenggaraan Rapat Koordinasi dan Konsultasi SKPD	400 Laporan	25.800.000,00						
			Jumlah Paket Barang Cetakan dan Penggandaan yang Disediakan	12 Paket	2.047.067,00						
			Jumlah Paket Komponen Instalasi Listrik/Penerangan Bangunan Kantor yang Disediakan	10 Paket	575.000,00						
			Jumlah Paket Peralatan dan Perlengkapan Kantor yang Disediakan	10 Paket	6.470.600,00						
		Penyediaan Peralatan Rumah Tangga			38.492.667,00					Masyarakat	
			Jumlah Laporan Fasilitasi Kunjungan Tamu	20 Laporan	3.600.000,00						
			Jumlah Laporan Penyelenggaraan Rapat Koordinasi dan Konsultasi SKPD	400 Laporan	25.800.000,00						
			Jumlah Paket Barang Cetakan dan Penggandaan yang Disediakan	12 Paket	2.047.067,00						
			Jumlah Paket Komponen Instalasi Listrik/Penerangan Bangunan Kantor yang Disediakan	10 Paket	575.000,00						
			Jumlah Paket Peralatan dan Perlengkapan Kantor yang Disediakan	10 Paket	6.470.600,00						
		Penyelenggaraan Rapat Koordinasi dan Konsultasi SKPD			38.492.667,00					Masyarakat	
			Jumlah Laporan Fasilitasi Kunjungan Tamu	20 Laporan	3.600.000,00						
			Jumlah Laporan Penyelenggaraan Rapat Koordinasi dan Konsultasi SKPD	400 Laporan	25.800.000,00						
			Jumlah Paket Barang Cetakan dan Penggandaan yang Disediakan	12 Paket	2.047.067,00						
			Jumlah Paket Komponen Instalasi Listrik/Penerangan Bangunan Kantor yang Disediakan	10 Paket	575.000,00						
			Jumlah Paket Peralatan dan Perlengkapan Kantor yang Disediakan	10 Paket	6.470.600,00						
	7.01.01.2.06.0001	Penyediaan Komponen InstalasiListrik/Penerangan Bangunan Kantor			575.000,00						
		Tersedianya Komponen Instalasi Listrik/Penerangan Bangunan Kantor	Jumlah Paket Komponen Instalasi Listrik/Penerangan Bangunan Kantor yang Disediakan	2 Paket	575.000,00	Kab. Malang	PENDAPATAN ASLI DAERAH (PAD)	7.Memperkuat reformasi politik, hukum dan birokrasi, serta memperkuat pencegahan dan pemberantasan korupsi, narkoba, judi, dan penyeludupan.	PD 3. Meningkatkan tata kelola pemerintahan dan pelayanan publik yang bersih, efektif dan anti korupsi		KECAMATAN WONOSARI
	7.01.01.2.06.0002	Penyediaan Peralatan dan Perlengkapan Kantor			6.470.600,00						
		Tersedianya Peralatan dan Perlengkapan Kantor	Jumlah Paket Peralatan dan Perlengkapan Kantor yang Disediakan	10 Paket	6.470.600,00	Kab. Malang	PENDAPATAN ASLI DAERAH (PAD)	7.Memperkuat reformasi politik, hukum dan birokrasi, serta memperkuat pencegahan dan pemberantasan korupsi, narkoba, judi, dan penyeludupan.	PD 3. Meningkatkan tata kelola pemerintahan dan pelayanan publik yang bersih, efektif dan anti korupsi		KECAMATAN WONOSARI
	7.01.01.2.06.0005	Penyediaan Barang Cetakan dan Penggandaan			2.047.067,00						

1	2	3	4	5	6	7	8	9	10	11	12
		Tersedianya Barang Cetakan dan Penggandaan	Jumlah Paket Barang Cetakan dan Penggandaan yang Disediakan	2 Paket	2.047.067,00	Kab. Malang	PENDAPATAN ASLI DAERAH (PAD)	7.Memperkuat reformasi politik, hukum dan birokrasi, serta memperkuat pencegahan dan pemberantasan korupsi, narkoba, judi, dan penyeludupan.	PD 3. Meningkatkan tata kelola pemerintahan dan pelayanan publik yang bersih, efektif dan anti korupsi		KECAMATAN WONOSARI
	7.01.01.2.06.0008	Fasilitasi Kunjungan Tamu			3.600.000,00						
		Terlaksananya Fasilitasi Kunjungan Tamu	Jumlah Laporan Fasilitasi Kunjungan Tamu	12 Laporan	3.600.000,00	Kab. Malang	PENDAPATAN ASLI DAERAH (PAD)	7.Memperkuat reformasi politik, hukum dan birokrasi, serta memperkuat pencegahan dan pemberantasan korupsi, narkoba, judi, dan penyeludupan.	PD 3. Meningkatkan tata kelola pemerintahan dan pelayanan publik yang bersih, efektif dan anti korupsi		KECAMATAN WONOSARI
	7.01.01.2.06.0009	Penyelenggaraan Rapat Koordinasi dan Konsultasi SKPD			25.800.000,00						
		Terlaksananya Penyelenggaraan Rapat Koordinasi dan Konsultasi SKPD	Jumlah Laporan Penyelenggaraan Rapat Koordinasi dan Konsultasi SKPD	12 Laporan	25.800.000,00	Kab. Malang	PENDAPATAN ASLI DAERAH (PAD)	7.Memperkuat reformasi politik, hukum dan birokrasi, serta memperkuat pencegahan dan pemberantasan korupsi, narkoba, judi, dan penyeludupan.	PD 3. Meningkatkan tata kelola pemerintahan dan pelayanan publik yang bersih, efektif dan anti korupsi		KECAMATAN WONOSARI
	7.01.01.2.08	Penyediaan Jasa Penunjang Urusan Pemerintahan Daerah			16.440.800,00					Masyarakat	
		Penyediaan Jasa Komunikasi, Sumber Daya Air dan Listrik			16.440.800,00					Masyarakat	
			Jumlah Laporan Penyediaan Jasa Komunikasi, Sumber Daya Air dan Listrik yang Disediakan	12 Laporan	16.440.800,00						
	7.01.01.2.08.0002	Penyediaan Jasa Komunikasi, Sumber Daya Air dan Listrik			16.440.800,00						
		Tersedianya Jasa Komunikasi, Sumber Daya Air dan Listrik	Jumlah Laporan Penyediaan Jasa Komunikasi, Sumber Daya Air dan Listrik yang Disediakan	12 Laporan	16.440.800,00	Kab. Malang	PENDAPATAN ASLI DAERAH (PAD)	7.Memperkuat reformasi politik, hukum dan birokrasi, serta memperkuat pencegahan dan pemberantasan korupsi, narkoba, judi, dan penyeludupan.	PD 3. Meningkatkan tata kelola pemerintahan dan pelayanan publik yang bersih, efektif dan anti korupsi		KECAMATAN WONOSARI
	7.01.01.2.09	Pemeliharaan Barang Milik Daerah Penunjang Urusan Pemerintahan Daerah			21.538.000,00					Masyarakat	
		Pemeliharaan/Rehabilitasi Gedung Kantor dan Bangunan Lainnya			21.538.000,00					Masyarakat	
			Jumlah Gedung Kantor dan Bangunan Lainnya yang Dipelihara/Direhabilitasi	4 Unit	7.527.000,00						
			Jumlah Sarana dan Prasarana Gedung Kantor atau Bangunan Lainnya yang Dipelihara/Direhabilitasi	3 Unit	3.399.000,00						
		Pemeliharaan/Rehabilitasi Sarana dan Prasarana Gedung Kantor atau Bangunan Lainnya			21.538.000,00					Masyarakat	
			Jumlah Gedung Kantor dan Bangunan Lainnya yang Dipelihara/Direhabilitasi	4 Unit	7.527.000,00						
			Jumlah Sarana dan Prasarana Gedung Kantor atau Bangunan Lainnya yang Dipelihara/Direhabilitasi	3 Unit	3.399.000,00						
		Penyediaan Jasa Pemeliharaan, Biaya Pemeliharaan, Pajak dan Perizinan Kendaraan Dinas Operasional atau Lapangan			21.538.000,00					Masyarakat	
			Jumlah Gedung Kantor dan Bangunan Lainnya yang Dipelihara/Direhabilitasi	4 Unit	7.527.000,00						
			Jumlah Sarana dan Prasarana Gedung Kantor atau Bangunan Lainnya yang Dipelihara/Direhabilitasi	3 Unit	3.399.000,00						
	7.01.01.2.09.0009	Pemeliharaan/Rehabilitasi Gedung Kantor dan Bangunan Lainnya			7.527.000,00						
		Terlaksananya Pemeliharaan/Rehabilitasi Gedung Kantor dan Bangunan Lainnya	Jumlah Gedung Kantor dan Bangunan Lainnya yang Dipelihara/Direhabilitasi	4 Unit	7.527.000,00	Kab. Malang	PENDAPATAN ASLI DAERAH (PAD)	7.Memperkuat reformasi politik, hukum dan birokrasi, serta memperkuat pencegahan dan pemberantasan korupsi, narkoba, judi, dan penyeludupan.	PD 3. Meningkatkan tata kelola pemerintahan dan pelayanan publik yang bersih, efektif dan anti korupsi		KECAMATAN WONOSARI
	7.01.01.2.09.0010	Pemeliharaan/Rehabilitasi Sarana dan Prasarana Gedung Kantor atau Bangunan Lainnya			3.399.000,00						

1	2	3	4	5	6	7	8	9	10	11	12
		Terlaksananya Pemeliharaan/Rehabilitasi Sarana dan Prasarana Gedung Kantor atau Bangunan Lainnya	Jumlah Sarana dan Prasarana Gedung Kantor atau Bangunan Lainnya yang Dipelihara/Direhabilitasi	3 Unit	3.399.000,00	Kab. Malang	PENDAPATAN ASLI DAERAH (PAD)	7.Memperkuat reformasi politik, hukum dan birokrasi, serta memperkuat pencegahan dan pemberantasan korupsi, narkoba, judi, dan penyeludupan.	PD 3. Meningkatkan tata kelola pemerintahan dan pelayanan publik yang bersih, efektif dan anti korupsi		KECAMATAN WONOSARI
			Persentase Capaian Kinerja Perangkat daerah	100 %	13.780.000,00						
	7.01.01.2.07	Pengadaan Barang Milik Daerah Penunjang Urusan Pemerintah Daerah			13.780.000,00					Masyarakat	
		-			13.780.000,00					Masyarakat	
			Jumlah Unit Aset Tetap Lainnya yang Disediakan	-	13.780.000,00						
	7.01.01.2.07.0007	Pengadaan Aset Tetap Lainnya			13.780.000,00						
		Tersedianya Aset Tetap Lainnya	Jumlah Unit Aset Tetap Lainnya yang Disediakan	4 Unit	13.780.000,00	Kab. Malang	PENDAPATAN ASLI DAERAH (PAD)	7.Memperkuat reformasi politik, hukum dan birokrasi, serta memperkuat pencegahan dan pemberantasan korupsi, narkoba, judi, dan penyeludupan.	PD 3. Meningkatkan tata kelola pemerintahan dan pelayanan publik yang bersih, efektif dan anti korupsi		KECAMATAN WONOSARI
		Pemeliharaan/Rehabilitasi Gedung Kantor dan Bangunan Lainnya			21.538.000,00					Masyarakat	
			Jumlah Kendaraan Perorangan Dinas atau Kendaraan Dinas Jabatan yang Dipelihara dan dibayarkan Pajaknya	-	10.612.000,00						
		Pemeliharaan/Rehabilitasi Sarana dan Prasarana Gedung Kantor atau Bangunan Lainnya			21.538.000,00					Masyarakat	
			Jumlah Kendaraan Perorangan Dinas atau Kendaraan Dinas Jabatan yang Dipelihara dan dibayarkan Pajaknya	-	10.612.000,00						
		Penyediaan Jasa Pemeliharaan, Biaya Pemeliharaan, Pajak dan Perizinan Kendaraan Dinas Operasional atau Lapangan			21.538.000,00					Masyarakat	
			Jumlah Kendaraan Perorangan Dinas atau Kendaraan Dinas Jabatan yang Dipelihara dan dibayarkan Pajaknya	-	10.612.000,00						
	7.01.01.2.09.0001	Penyediaan Jasa Pemeliharaan, Biaya Pemeliharaan, dan Pajak Kendaraan Perorangan Dinas atau Kendaraan Dinas Jabatan			10.612.000,00						
		Tersedianya Jasa Pemeliharaan, Biaya Pemeliharaan dan Pajak Kendaraan Perorangan Dinas atau Kendaraan Dinas Jabatan	Jumlah Kendaraan Perorangan Dinas atau Kendaraan Dinas Jabatan yang Dipelihara dan dibayarkan Pajaknya	8 Unit	10.612.000,00	Kab. Malang	PENDAPATAN ASLI DAERAH (PAD)	7.Memperkuat reformasi politik, hukum dan birokrasi, serta memperkuat pencegahan dan pemberantasan korupsi, narkoba, judi, dan penyeludupan.	PD 3. Meningkatkan tata kelola pemerintahan dan pelayanan publik yang bersih, efektif dan anti korupsi		KECAMATAN WONOSARI
506.	**7.01.02**	**PROGRAM PENYELENGGARAAN PEMERINTAHAN DAN PELAYANAN PUBLIK**			**201.800.000,00**						
		Terselenggaranya pemerintahan dan pelayanan publik di wilayah kecamatan - KECAMATAN WONOSARI			***200.675.000,00***						
	7.01.02.2.01	Koordinasi Penyelenggaraan KegiatanPemerintahan di Tingkat Kecamatan			198.750.000,00					Masyarakat	
		Koordinasi/Sinergi Perencanaan dan Pelaksanaan Kegiatan Pemerintahan dengan Perangkat Daerah dan Instansi Vertikal Terkait			198.750.000,00					Masyarakat	

1	2	3	4	5	6	7	8	9	10	11	12
			Jumlah Laporan Koordinasi/Sinergi Perencanaan dan Pelaksanaan Kegiatan Pemerintahan dengan Perangkat Daerah dan Instansi Vertikal Terkait	14 Laporan	198.750.000,00						
		Peningkatan Efektifitas Kegiatan Pemerintahan di Tingkat Kecamatan			198.750.000,00					Masyarakat	
			Jumlah Laporan Koordinasi/Sinergi Perencanaan dan Pelaksanaan Kegiatan Pemerintahan dengan Perangkat Daerah dan Instansi Vertikal Terkait	14 Laporan	198.750.000,00						
	7.01.02.2.01.0001	Koordinasi/Sinergi Perencanaan dan Pelaksanaan Kegiatan Pemerintahan dengan Perangkat Daerah dan Instansi Vertikal Terkait			198.750.000,00						
		Terlaksananya Koordinasi/Sinergi Perencanaan dan Pelaksanaan Kegiatan Pemerintahan dengan Perangkat Daerah dan Instansi Vertikal Terkait	Jumlah Laporan Koordinasi/Sinergi Perencanaan dan Pelaksanaan Kegiatan Pemerintahan dengan Perangkat Daerah dan Instansi Vertikal Terkait	10 Laporan	198.750.000,00	Kab. Malang	PENDAPATAN ASLI DAERAH (PAD)	7.Memperkuat reformasi politik, hukum dan birokrasi, serta memperkuat pencegahan dan pemberantasan korupsi, narkoba, judi, dan penyeludupan.	PD 3. Meningkatkan tata kelola pemerintahan dan pelayanan publik yang bersih, efektif dan anti korupsi		KECAMATAN WONOSARI
	7.01.02.2.02	Penyelenggaraan Urusan Pemerintahan yang Tidak Dilaksanakan oleh Unit Kerja Perangkat Daerah yang Ada di Kecamatan			1.925.000,00					Dokumen	
		Fasilitasi Percepatan Pencapaian Standar Pelayanan Minimal di Wilayah Kecamatan			1.925.000,00					Dokumen	
			Jumlah Laporan Fasilitasi Percepatan Pencapaian Standar Pelayanan Minimal di Wilayah Kecamatan	12 Laporan	1.925.000,00						
	7.01.02.2.02.0002	Fasilitasi Percepatan Pencapaian Standar Pelayanan Minimal di Wilayah Kecamatan			1.925.000,00						
		Terlaksananya Fasilitasi Percepatan Pencapaian Standar Pelayanan Minimal di Wilayah Kecamatan	Jumlah Laporan Fasilitasi Percepatan Pencapaian Standar Pelayanan Minimal di Wilayah Kecamatan	1 Laporan	1.925.000,00	Kab. Malang	PENDAPATAN ASLI DAERAH (PAD)	7.Memperkuat reformasi politik, hukum dan birokrasi, serta memperkuat pencegahan dan pemberantasan korupsi, narkoba, judi, dan penyeludupan.	PD 3. Meningkatkan tata kelola pemerintahan dan pelayanan publik yang bersih, efektif dan anti korupsi		KECAMATAN WONOSARI
			Persentase penyelenggaraan pemerintahan dan pelayanan publik dalam satu tahun	100 %	1.125.000,00						
	7.01.02.2.04	Pelaksanaan Urusan Pemerintahan yang Dilimpahkan kepada Camat			1.125.000,00					Masyarakat	
		-			1.125.000,00					Masyarakat	
			Jumlah Laporan Pelaksanaan Nonperizinan pada Urusan Pemerintahan	-	1.125.000,00						
	7.01.02.2.04.0002	Pelaksanaan Urusan Pemerintahan yang terkait dengan Nonperizinan			1.125.000,00						
		Terlaksananya Urusan Pemerintahan yang Terkait dengan Nonperizinan	Jumlah Laporan Pelaksanaan Nonperizinan pada Urusan Pemerintahan	1 Laporan	1.125.000,00	Kab. Malang	PENDAPATAN ASLI DAERAH (PAD)	7.Memperkuat reformasi politik, hukum dan birokrasi, serta memperkuat pencegahan dan pemberantasan korupsi, narkoba, judi, dan penyeludupan.	PD 3. Meningkatkan tata kelola pemerintahan dan pelayanan publik yang bersih, efektif dan anti korupsi		KECAMATAN WONOSARI
507.	**7.01.03**	**PROGRAM PEMBERDAYAAN MASYARAKAT DESA DAN KELURAHAN**			**14.550.000,00**						
		Terselenggaranya pemberdayaan masyarakat desa/kelurahan - KECAMATAN WONOSARI			***6.450.000,00***						
		Peningkatan Partisipasi Masyarakat dalam Forum Musyawarah Perencanaan Pembangunan di Desa			6.450.000,00					Masyarakat	
			Jumlah Laporan Peningkatan Efektivitas Kegiatan Pemberdayaan Masyarakat di Wilayah Kecamatan	10 Laporan	4.750.000,00						

1	2	3	4	5	6	7	8	9	10	11	12
	7.01.03.2.01.0003	Peningkatan Efektifitas Kegiatan Pemberdayaan Masyarakat di Wilayah Kecamatan			4.750.000,00						
		Meningkatnya Efektifitas Kegiatan Pemberdayaan Masyarakat di Wilayah Kecamatan	Jumlah Laporan Peningkatan Efektivitas Kegiatan Pemberdayaan Masyarakat di Wilayah Kecamatan	2 Laporan	4.750.000,00	Kab. Malang	PENDAPATAN ASLI DAERAH (PAD)	7.Memperkuat reformasi politik, hukum dan birokrasi, serta memperkuat pencegahan dan pemberantasan korupsi, narkoba, judi, dan penyeludupan.	PD 5. Pemantapan pemerataan pembangunan infrastruktur, keberlanjutan lingkungan, serta ketangguhan bencana		KECAMATAN WONOSARI
			Persentase pemberdayaan masyarakat desa dan kelurahan dalam satu tahun	100 %	8.100.000,00						
	7.01.03.2.01	Koordinasi Kegiatan Pemberdayaan Desa			6.450.000,00					Masyarakat	
		Peningkatan Partisipasi Masyarakat dalam Forum Musyawarah Perencanaan Pembangunan di Desa			6.450.000,00					Masyarakat	
			Jumlah Dokumen Sinkronisasi Program Kerja dan Kegiatan Pemberdayaan Masyarakat yang Dilakukan oleh Pemerintah dan Swasta di Wilayah Kerja Kecamatan	-	1.700.000,00						
	7.01.03.2.01.0002	Sinkronisasi Program Kerja dan Kegiatan Pemberdayaan Masyarakat yang Dilakukan oleh Pemerintah dan Swasta di Wilayah Kerja Kecamatan			1.700.000,00						
		Terlaksananya Sinkronisasi Program Kerja dan Kegiatan Pemberdayaan Masyarakat yang Dilakukan oleh Pemerintah dan Swasta di Wilayah Kerja Kecamatan	Jumlah Dokumen Sinkronisasi Program Kerja dan Kegiatan Pemberdayaan Masyarakat yang Dilakukan oleh Pemerintah dan Swasta di Wilayah Kerja Kecamatan	1 Dokumen	1.700.000,00	Kab. Malang	PENDAPATAN ASLI DAERAH (PAD)	7.Memperkuat reformasi politik, hukum dan birokrasi, serta memperkuat pencegahan dan pemberantasan korupsi, narkoba, judi, dan penyeludupan.	PD 5. Pemantapan pemerataan pembangunan infrastruktur, keberlanjutan lingkungan, serta ketangguhan bencana		KECAMATAN WONOSARI
	7.01.03.2.02	Kegiatan Pemberdayaan Kelurahan			8.100.000,00					Masyarakat	
		-			8.100.000,00					Masyarakat	
			Jumlah Lembaga Kemasyarakatan yang Berpartisipasi dalam Forum Musyawarah Perencanaan Pembangunan di Kelurahan	-	8.100.000,00						
	7.01.03.2.02.0001	Peningkatan Partisipasi Masyarakat dalam Forum Musyawarah Perencanaan Pembangunan di Kelurahan			8.100.000,00						
		Meningkatnya Partisipasi Masyarakat dalam Forum Musyawarah Perencanaan Pembangunan di Kelurahan	Jumlah Lembaga Kemasyarakatan yang Berpartisipasi dalam Forum Musyawarah Perencanaan Pembangunan di Kelurahan	15 Lembaga Kemasyarakatan	8.100.000,00	Kab. Malang	PENDAPATAN ASLI DAERAH (PAD)	7.Memperkuat reformasi politik, hukum dan birokrasi, serta memperkuat pencegahan dan pemberantasan korupsi, narkoba, judi, dan penyeludupan.	PD 5. Pemantapan pemerataan pembangunan infrastruktur, keberlanjutan lingkungan, serta ketangguhan bencana		KECAMATAN WONOSARI
508.	**7.01.04**	**PROGRAM KOORDINASI KETENTRAMAN DAN KETERTIBAN UMUM**			**13.475.000,00**						
		Terselenggaranya koordinasi ketentraman dan ketertiban umum - KECAMATAN WONOSARI			***3.850.000,00***						
	7.01.04.2.01	Koordinasi Upaya Penyelenggaraan Ketenteraman dan Ketertiban Umum			7.700.000,00					Masyarakat	
		Harmonisasi Hubungan dengan Tokoh Agama dan Tokoh Masyarakat			7.700.000,00					Masyarakat	
			Jumlah Laporan Hasil Sinergitas dengan Kepolisian Negara Republik Indonesia, Tentara Nasional Indonesia dan Instansi Vertikal di Wilayah Kecamatan	4 Laporan	3.850.000,00						
			Jumlah Laporan Pelaksanaan Harmonisasi Hubungan dengan Tokoh Agama dan Tokoh Masyarakat	4 Laporan	3.850.000,00						
		Sinergitas dengan Kepolisian Negara Republik Indonesia, Tentara Nasional Indonesia dan Instansi Vertikal di Wilayah Kecamatan			7.700.000,00					Masyarakat	

1	2	3	4	5	6	7	8	9	10	11	12
			Jumlah Laporan Hasil Sinergitas dengan Kepolisian Negara Republik Indonesia, Tentara Nasional Indonesia dan Instansi Vertikal di Wilayah Kecamatan	4 Laporan	3.850.000,00						
			Jumlah Laporan Pelaksanaan Harmonisasi Hubungan dengan Tokoh Agama dan Tokoh Masyarakat	4 Laporan	3.850.000,00						
	7.01.04.2.01.0001	Sinergitas dengan Kepolisian Negara Republik Indonesia, Tentara Nasional Indonesia dan Instansi Vertikal di Wilayah Kecamatan			3.850.000,00						
		Terlaksananya Sinergitas dengan Kepolisian Negara Republik Indonesia, Tentara Nasional Indonesia dan Instansi Vertikal di Wilayah Kecamatan	Jumlah Laporan Hasil Sinergitas dengan Kepolisian Negara Republik Indonesia, Tentara Nasional Indonesia dan Instansi Vertikal di Wilayah Kecamatan	2 Laporan	3.850.000,00	Kab. Malang	PENDAPATAN ASLI DAERAH (PAD)	7.Memperkuat reformasi politik, hukum dan birokrasi, serta memperkuat pencegahan dan pemberantasan korupsi, narkoba, judi, dan penyeludupan.	PD 4. Meningkatkan penanganan gangguan ketentraman, ketertiban umum dan perlindungan masyarakat serta pembangunan karakter masyarakat berlandaskan agama, integritas dan budaya		KECAMATAN WONOSARI
	7.01.04.2.01.0002	Harmonisasi Hubungan dengan Tokoh Agama dan Tokoh Masyarakat			3.850.000,00						
		Terlaksananya Harmonisasi Hubungan dengan Tokoh Agama dan Tokoh Masyarakat	Jumlah Laporan Pelaksanaan Harmonisasi Hubungan dengan Tokoh Agama dan Tokoh Masyarakat	2 Laporan	3.850.000,00	Kab. Malang	PENDAPATAN ASLI DAERAH (PAD)	7.Memperkuat reformasi politik, hukum dan birokrasi, serta memperkuat pencegahan dan pemberantasan korupsi, narkoba, judi, dan penyeludupan.	PD 4. Meningkatkan penanganan gangguan ketentraman, ketertiban umum dan perlindungan masyarakat serta pembangunan karakter masyarakat berlandaskan agama, integritas dan budaya		KECAMATAN WONOSARI
			Persentase koordinasi ketentraman dan ketertiban umum dalam satu tahun	100 %	5.775.000,00						
	7.01.04.2.02	Koordinasi Penerapan dan Penegakan Peraturan Daerah dan Peraturan Kepala Daerah			5.775.000,00					Masyarakat	
		-			5.775.000,00					Masyarakat	
			Jumlah Laporan Koordinasi/Sinergi dengan Perangkat Daerah yang Tugas dan Fungsinya di Bidang Penegakan Peraturan Perundang-Undangan dan/atau Kepolisian Negara Republik Indonesia	-	5.775.000,00						
	7.01.04.2.02.0001	Koordinasi/Sinergi dengan Perangkat Daerah yang Tugas dan Fungsinya di Bidang Penegakan Peraturan Perundang-Undangan dan/atau Kepolisian Negara Republik Indonesia			5.775.000,00						
		Terlaksananya Koordinasi/Sinergi dengan Perangkat Daerah yang Tugas dan Fungsinya di Bidang Penegakan Peraturan Perundang-Undangan dan/atau Kepolisian Negara Republik Indonesia	Jumlah Laporan Koordinasi/Sinergi dengan Perangkat Daerah yang Tugas dan Fungsinya di Bidang Penegakan Peraturan Perundang-Undangan dan/atau Kepolisian Negara Republik Indonesia	2 Laporan	5.775.000,00	Kab. Malang	PENDAPATAN ASLI DAERAH (PAD)	7.Memperkuat reformasi politik, hukum dan birokrasi, serta memperkuat pencegahan dan pemberantasan korupsi, narkoba, judi, dan penyeludupan.	PD 4. Meningkatkan penanganan gangguan ketentraman, ketertiban umum dan perlindungan masyarakat serta pembangunan karakter masyarakat berlandaskan agama, integritas dan budaya		KECAMATAN WONOSARI
509.	**7.01.05**	**PROGRAM PENYELENGGARAAN URUSAN PEMERINTAHAN UMUM**			**4.450.000,00**						
		Terselenggaranya pemerintahan umum di kecamatan - KECAMATAN WONOSARI			***4.450.000,00***						
	7.01.05.2.01	Penyelenggaraan Urusan Pemerintahan Umum Sesuai Penugasan Kepala Daerah			4.450.000,00					Masyarakat	
		Fasilitasi, Koordinasi dan Pembinaan (Bimtek, Sosialisasi, Konsultasi) Wawasan Kebangsaan dan Ketahanan Nasional			4.450.000,00					Masyarakat	
			Jumlah Dokumen Tugas Forum Koordinasi Pimpinan di Kecamatan	2 Dokumen	4.450.000,00						

1	2	3	4	5	6	7	8	9	10	11	12
		Pelaksanaan Tugas Forum Koordinasi Pimpinan di Kecamatan			4.450.000,00					Masyarakat	
			Jumlah Dokumen Tugas Forum Koordinasi Pimpinan di Kecamatan	2 Dokumen	4.450.000,00						
		pembinaan persatuan dan kesatuan bangsa			4.450.000,00					Masyarakat	
			Jumlah Dokumen Tugas Forum Koordinasi Pimpinan di Kecamatan	2 Dokumen	4.450.000,00						
		Pembinaan Wawasan Kebangsaan dan Ketahanan Nasional dalam rangka Memantapkan Pengamalan Pancasila, Pelaksanaan Undang-Undang Dasar Negara Republik Indonesia Tahun			4.450.000,00					Masyarakat	
			Jumlah Dokumen Tugas Forum Koordinasi Pimpinan di Kecamatan	2 Dokumen	4.450.000,00						
	7.01.05.2.01.0008	Pelaksanaan Tugas Forum Koordinasi Pimpinan di Kecamatan			4.450.000,00						
		Terlaksananya Tugas Forum Koordinasi Pimpinan di Kecamatan	Jumlah Dokumen Tugas Forum Koordinasi Pimpinan di Kecamatan	1 Dokumen	4.450.000,00	Kab. Malang	PENDAPATAN ASLI DAERAH (PAD)	7.Memperkuat reformasi politik, hukum dan birokrasi, serta memperkuat pencegahan dan pemberantasan korupsi, narkoba, judi, dan penyeludupan.	PD 1. Pengentasan Kemiskinan menuju kesejahteraan sosial serta meningkatkan daya saing sumber daya manusia melalui pemenuhan kebutuhan dasar, peningkatan kualitas layanan Pendidikan, Kesehatan dan perluasan lapangan pekerjaan		KECAMATAN WONOSARI
510.	**7.01.06**	**PROGRAM PEMBINAAN DAN PENGAWASAN PEMERINTAHAN DESA**			**6.975.000,00**						
		Terselenggaranya pembinaan dan pengawasan pemerintahan desa - KECAMATAN WONOSARI			***6.975.000,00***						
	7.01.06.2.01	Fasilitasi, Rekomendasi dan KoordinasiPembinaan dan Pengawasan Pemerintahan Desa			6.975.000,00					Masyarakat	
		Fasilitasi dalam rangka pelaksanaan Tugas Fungsi, dan Kewajiban Lembaga Kemasyarakatan			6.975.000,00					Masyarakat	
			Jumlah Dokumen Rekomendasi Pengangkatan dan Pemberhentian Perangkat Desa	3 Dokumen	2.250.000,00						
			Jumlah Dokumen yang Difasilitasi dalam rangka Pengelolaan Keuangan Desa dan Pendayagunaan Aset Desa	2 Dokumen	1.350.000,00						
			Jumlah Dokumen yang Difasilitasi dalam rangka Penyusunan Peraturan Desa dan Peraturan Kepala Desa	4 Dokumen	3.375.000,00						
		Fasilitasi Pelaksanaan Tugas dan Fungsi Badan Permusyawaratan Desa			6.975.000,00					Masyarakat	
			Jumlah Dokumen Rekomendasi Pengangkatan dan Pemberhentian Perangkat Desa	3 Dokumen	2.250.000,00						
			Jumlah Dokumen yang Difasilitasi dalam rangka Pengelolaan Keuangan Desa dan Pendayagunaan Aset Desa	2 Dokumen	1.350.000,00						
			Jumlah Dokumen yang Difasilitasi dalam rangka Penyusunan Peraturan Desa dan Peraturan Kepala Desa	4 Dokumen	3.375.000,00						
		Fasilitasi Pengelolaan Keuangan Desa dan Pendayagunaan Aset Desa			6.975.000,00					Masyarakat	

1	2	3	4	5	6	7	8	9	10	11	12
			Jumlah Dokumen Rekomendasi Pengangkatan dan Pemberhentian Perangkat Desa	3 Dokumen	2.250.000,00						
			Jumlah Dokumen yang Difasilitasi dalam rangka Pengelolaan Keuangan Desa dan Pendayagunaan Aset Desa	2 Dokumen	1.350.000,00						
			Jumlah Dokumen yang Difasilitasi dalam rangka Penyusunan Peraturan Desa dan Peraturan Kepala Desa	4 Dokumen	3.375.000,00						
		Fasilitasi Penyusunan Peraturan Desa dan Peraturan Kepala Desa			6.975.000,00					Masyarakat	
			Jumlah Dokumen Rekomendasi Pengangkatan dan Pemberhentian Perangkat Desa	3 Dokumen	2.250.000,00						
			Jumlah Dokumen yang Difasilitasi dalam rangka Pengelolaan Keuangan Desa dan Pendayagunaan Aset Desa	2 Dokumen	1.350.000,00						
			Jumlah Dokumen yang Difasilitasi dalam rangka Penyusunan Peraturan Desa dan Peraturan Kepala Desa	4 Dokumen	3.375.000,00						
		hasil koordinasi pendampingan Desa di wilayahnya			6.975.000,00					Masyarakat	
			Jumlah Dokumen Rekomendasi Pengangkatan dan Pemberhentian Perangkat Desa	3 Dokumen	2.250.000,00						
			Jumlah Dokumen yang Difasilitasi dalam rangka Pengelolaan Keuangan Desa dan Pendayagunaan Aset Desa	2 Dokumen	1.350.000,00						
			Jumlah Dokumen yang Difasilitasi dalam rangka Penyusunan Peraturan Desa dan Peraturan Kepala Desa	4 Dokumen	3.375.000,00						
		Rekomendasi Pengangkatan dan Pemberhentian Perangkat Desa			6.975.000,00					Masyarakat	
			Jumlah Dokumen Rekomendasi Pengangkatan dan Pemberhentian Perangkat Desa	3 Dokumen	2.250.000,00						
			Jumlah Dokumen yang Difasilitasi dalam rangka Pengelolaan Keuangan Desa dan Pendayagunaan Aset Desa	2 Dokumen	1.350.000,00						
			Jumlah Dokumen yang Difasilitasi dalam rangka Penyusunan Peraturan Desa dan Peraturan Kepala Desa	4 Dokumen	3.375.000,00						
	7.01.06.2.01.0001	Fasilitasi Penyusunan Peraturan Desa danPeraturan Kepala Desa			3.375.000,00						
		Terlaksananya Fasilitasi Penyusunan Peraturan Desa dan Peraturan Kepala Desa	Jumlah Dokumen yang Difasilitasi dalam rangka Penyusunan Peraturan Desa dan Peraturan Kepala Desa	2 Dokumen	3.375.000,00	Kab. Malang	PENDAPATAN ASLI DAERAH (PAD)	7.Memperkuat reformasi politik, hukum dan birokrasi, serta memperkuat pencegahan dan pemberantasan korupsi, narkoba, judi, dan penyeludupan.	PD 3. Meningkatkan tata kelola pemerintahan dan pelayanan publik yang bersih, efektif dan anti korupsi		KECAMATAN WONOSARI
	7.01.06.2.01.0003	Fasilitasi Pengelolaan Keuangan Desa dan Pendayagunaan Aset Desa			1.350.000,00						
		Terlaksananya Fasilitasi Pengelolaan Keuangan Desa dan Pendayagunaan Aset Desa	Jumlah Dokumen yang Difasilitasi dalam rangka Pengelolaan Keuangan Desa dan Pendayagunaan Aset Desa	2 Dokumen	1.350.000,00	Kab. Malang	PENDAPATAN ASLI DAERAH (PAD)	7.Memperkuat reformasi politik, hukum dan birokrasi, serta memperkuat pencegahan dan pemberantasan korupsi, narkoba, judi, dan penyeludupan.	PD 3. Meningkatkan tata kelola pemerintahan dan pelayanan publik yang bersih, efektif dan anti korupsi		KECAMATAN WONOSARI
	7.01.06.2.01.0008	Rekomendasi Pengangkatan dan Pemberhentian Perangkat Desa			2.250.000,00						

1	2	3	4	5	6	7	8	9	10	11	12
		Tersedianya Rekomendasi Pengangkatan dan Pemberhentian Perangkat Desa	Jumlah Dokumen Rekomendasi Pengangkatan dan Pemberhentian Perangkat Desa	2 Dokumen	2.250.000,00	Kab. Malang	PENDAPATAN ASLI DAERAH (PAD)	7.Memperkuat reformasi politik, hukum dan birokrasi, serta memperkuat pencegahan dan pemberantasan korupsi, narkoba, judi, dan penyeludupan.	PD 3. Meningkatkan tata kelola pemerintahan dan pelayanan publik yang bersih, efektif dan anti korupsi		KECAMATAN WONOSARI
		KECAMATAN PAGAK			**2.986.221.983,00**						
	7	**UNSUR KEWILAYAHAN**			**2.986.221.983,00**						
	7.01	**KECAMATAN**			**2.986.221.983,00**						
511.	**7.01.01**	**PROGRAM PENUNJANG URUSAN PEMERINTAHAN DAERAH KABUPATEN/KOTA**			**2.805.324.983,00**						
		Tercapainya kinerja PD dalam rangka pemenuhan tugas dan fungsi - KECAMATAN PAGAK			***2.803.966.983,00***						
			1.Persentase pemenuhan dukungan manajemen perkantoran dan penunjang kinerja perangkat daerah	100 %	2.803.966.983,00						
	7.01.01.2.01	Perencanaan, Penganggaran, dan Evaluasi Kinerja Perangkat Daerah			3.144.000,00					Kecamatan Pagak	
		Jumlah dokumen perencanaan penganggaran dan evaluasi kinerja yang disusun sesuai aturan dan tepat waktu			3.144.000,00					Kecamatan Pagak	
			Jumlah Dokumen DPA-SKPD dan Laporan Hasil Koordinasi Penyusunan Dokumen DPA-SKPD	2 Dokumen	502.000,00						
			Jumlah Dokumen Perencanaan Perangkat Daerah	2 Dokumen	428.000,00						
			Jumlah Dokumen Perubahan DPA-SKPD dan Laporan Hasil Koordinasi Penyusunan Dokumen Perubahan DPA-SKPD	2 Dokumen	502.000,00						
			Jumlah Dokumen Perubahan RKA-SKPD dan Laporan Hasil Koordinasi Penyusunan Dokumen Perubahan RKA-SKPD	2 Dokumen	428.000,00						
			Jumlah Dokumen RKA-SKPD dan Laporan Hasil Koordinasi Penyusunan Dokumen RKA-SKPD	2 Dokumen	428.000,00						
			Jumlah Laporan Capaian Kinerja dan Ikhtisar Realisasi Kinerja SKPD dan Laporan Hasil Koordinasi Penyusunan Laporan Capaian Kinerja dan Ikhtisar Realisasi Kinerja SKPD	4 Laporan	856.000,00						
	7.01.01.2.01.0001	Penyusunan Dokumen Perencanaan Perangkat Daerah			428.000,00						
		Tersusunnya Dokumen Perencanaan Perangkat Daerah	Jumlah Dokumen Perencanaan Perangkat Daerah	2 Dokumen	428.000,00	Kab. Malang	PENDAPATAN ASLI DAERAH (PAD)	7.Memperkuat reformasi politik, hukum dan birokrasi, serta memperkuat pencegahan dan pemberantasan korupsi, narkoba, judi, dan penyeludupan.	PD 3. Meningkatkan tata kelola pemerintahan dan pelayanan publik yang bersih, efektif dan anti korupsi		KECAMATAN PAGAK
	7.01.01.2.01.0002	Koordinasi dan Penyusunan Dokumen RKA-SKPD			428.000,00						
		Tersedianya Dokumen RKA-SKPD dan Laporan Hasil Koordinasi Penyusunan Dokumen RKA-SKPD	Jumlah Dokumen RKA-SKPD dan Laporan Hasil Koordinasi Penyusunan Dokumen RKA-SKPD	2 Dokumen	428.000,00	Kab. Malang	PENDAPATAN ASLI DAERAH (PAD)	7.Memperkuat reformasi politik, hukum dan birokrasi, serta memperkuat pencegahan dan pemberantasan korupsi, narkoba, judi, dan penyeludupan.	PD 3. Meningkatkan tata kelola pemerintahan dan pelayanan publik yang bersih, efektif dan anti korupsi		KECAMATAN PAGAK
	7.01.01.2.01.0003	Koordinasi dan Penyusunan Dokumen Perubahan RKA-SKPD			428.000,00						
		Tersedianya Dokumen Perubahan RKA-SKPD dan Laporan Hasil Koordinasi Penyusunan Dokumen Perubahan RKA-SKPD	Jumlah Dokumen Perubahan RKA-SKPD dan Laporan Hasil Koordinasi Penyusunan Dokumen Perubahan RKA-SKPD	2 Dokumen	428.000,00	Kab. Malang	PENDAPATAN ASLI DAERAH (PAD)	7.Memperkuat reformasi politik, hukum dan birokrasi, serta memperkuat pencegahan dan pemberantasan korupsi, narkoba, judi, dan penyeludupan.	PD 3. Meningkatkan tata kelola pemerintahan dan pelayanan publik yang bersih, efektif dan anti korupsi		KECAMATAN PAGAK
	7.01.01.2.01.0004	Koordinasi dan Penyusunan DPA-SKPD			502.000,00						

1	2	3	4	5	6	7	8	9	10	11	12
		Tersedianya Dokumen DPA-SKPD dan Laporan Hasil Koordinasi Penyusunan Dokumen DPA-SKPD	Jumlah Dokumen DPA-SKPD dan Laporan Hasil Koordinasi Penyusunan Dokumen DPA-SKPD	2 Dokumen	502.000,00	Kab. Malang	PENDAPATAN ASLI DAERAH (PAD)	7.Memperkuat reformasi politik, hukum dan birokrasi, serta memperkuat pencegahan dan pemberantasan korupsi, narkoba, judi, dan penyeludupan.	PD 3. Meningkatkan tata kelola pemerintahan dan pelayanan publik yang bersih, efektif dan anti korupsi		KECAMATAN PAGAK
	7.01.01.2.01.0005	Koordinasi dan Penyusunan Perubahan DPA- SKPD			502.000,00						
		Tersedianya Dokumen Perubahan DPA-SKPD dan Laporan Hasil Koordinasi Penyusunan Dokumen Perubahan DPA-SKPD	Jumlah Dokumen Perubahan DPA-SKPD dan Laporan Hasil Koordinasi Penyusunan Dokumen Perubahan DPA-SKPD	2 Dokumen	502.000,00	Kab. Malang	PENDAPATAN ASLI DAERAH (PAD)	7.Memperkuat reformasi politik, hukum dan birokrasi, serta memperkuat pencegahan dan pemberantasan korupsi, narkoba, judi, dan penyeludupan.	PD 3. Meningkatkan tata kelola pemerintahan dan pelayanan publik yang bersih, efektif dan anti korupsi		KECAMATAN PAGAK
	7.01.01.2.01.0006	Koordinasi dan Penyusunan Laporan Capaian Kinerja dan Ikhtisar Realisasi Kinerja SKPD			856.000,00						
		Tersedianya Laporan Capaian Kinerja dan Ikhtisar Realisasi Kinerja SKPD dan Laporan Hasil Koordinasi Penyusunan Laporan Capaian Kinerja dan Ikhtisar Realisasi Kinerja SKPD	Jumlah Laporan Capaian Kinerja dan Ikhtisar Realisasi Kinerja SKPD dan Laporan Hasil Koordinasi Penyusunan Laporan Capaian Kinerja dan Ikhtisar Realisasi Kinerja SKPD	4 Laporan	856.000,00	Kab. Malang	PENDAPATAN ASLI DAERAH (PAD)	7.Memperkuat reformasi politik, hukum dan birokrasi, serta memperkuat pencegahan dan pemberantasan korupsi, narkoba, judi, dan penyeludupan.	PD 3. Meningkatkan tata kelola pemerintahan dan pelayanan publik yang bersih, efektif dan anti korupsi		KECAMATAN PAGAK
	7.01.01.2.02	Administrasi Keuangan Perangkat Daerah			2.663.204.955,00					Kecamatan Pagak	
		Jumlah pemenuhan kinerja pelayanan keuangan perangkat daerah disusun sesuai aturan dan tepat waktu			2.663.204.955,00					Kecamatan Pagak	
			Jumlah Orang yang Menerima Gaji dan Tunjangan ASN	13 Orang/bulan	2.663.204.955,00						
	7.01.01.2.02.0001	Penyediaan Gaji dan Tunjangan ASN			2.663.204.955,00						
		Tersedianya Gaji dan Tunjangan ASN	Jumlah Orang yang Menerima Gaji dan Tunjangan ASN	12 Orang/bulan	2.663.204.955,00	Kab. Malang	PENDAPATAN ASLI DAERAH (PAD) Dana Alokasi Umum (DAU)	7.Memperkuat reformasi politik, hukum dan birokrasi, serta memperkuat pencegahan dan pemberantasan korupsi, narkoba, judi, dan penyeludupan.	PD 3. Meningkatkan tata kelola pemerintahan dan pelayanan publik yang bersih, efektif dan anti korupsi		KECAMATAN PAGAK
	7.01.01.2.05	Administrasi Kepegawaian Perangkat Daerah			600.000,00					Kecamatan Pagak	
		Jumlah pemenuhan kinerja pelayanan kepegawaian perangkat daerah yang disusun sesuai aturan dan tepat waktu			600.000,00					Kecamatan Pagak	
			Jumlah Paket Pakaian Dinas beserta Atribut Kelengkapan	13 Paket	0,00						
			Jumlah Pegawai Berdasarkan Tugas dan Fungsi yang Mengikuti Pendidikan dan Pelatihan	20 Orang	600.000,00						
	7.01.01.2.05.0002	Pengadaan Pakaian Dinas beserta Atribut Kelengkapannya			0,00						
		Tersedianya Pakaian Dinas beserta Atribut Kelengkapan	Jumlah Paket Pakaian Dinas beserta Atribut Kelengkapan	12 Paket	0,00	Kab. Malang	PENDAPATAN ASLI DAERAH (PAD)	7.Memperkuat reformasi politik, hukum dan birokrasi, serta memperkuat pencegahan dan pemberantasan korupsi, narkoba, judi, dan penyeludupan.	PD 3. Meningkatkan tata kelola pemerintahan dan pelayanan publik yang bersih, efektif dan anti korupsi		KECAMATAN PAGAK
	7.01.01.2.05.0009	Pendidikan dan Pelatihan Pegawai Berdasarkan Tugas dan Fungsi			600.000,00						
		Terlaksananya Pendidikan dan Pelatihan Pegawai Berdasarkan Tugas dan Fungsi	Jumlah Pegawai Berdasarkan Tugas dan Fungsi yang Mengikuti Pendidikan dan Pelatihan	8 Orang	600.000,00	Kab. Malang	PENDAPATAN ASLI DAERAH (PAD)	7.Memperkuat reformasi politik, hukum dan birokrasi, serta memperkuat pencegahan dan pemberantasan korupsi, narkoba, judi, dan penyeludupan.	PD 3. Meningkatkan tata kelola pemerintahan dan pelayanan publik yang bersih, efektif dan anti korupsi		KECAMATAN PAGAK
	7.01.01.2.06	Administrasi Umum Perangkat Daerah			62.230.228,00					Kecamatan Pagak	
		Jumlah pelayanan pemenuhan administrasi umum perangkat daerah dalam satu tahun			62.230.228,00					Kecamatan Pagak	
			Jumlah Laporan Fasilitasi Kunjungan Tamu	36 Laporan	3.600.000,00						
			Jumlah Laporan Penyelenggaraan Rapat Koordinasi dan Konsultasi SKPD	288 Laporan	42.000.000,00						
			Jumlah Paket Barang Cetakan dan Penggandaan yang Disediakan	3 Paket	3.987.748,00						

1	2	3	4	5	6	7	8	9	10	11	12
			Jumlah Paket Komponen Instalasi Listrik/Penerangan Bangunan Kantor yang Disediakan	12 Paket	2.651.000,00						
			Jumlah Paket Peralatan dan Perlengkapan Kantor yang Disediakan	12 Paket	9.991.480,00						
	7.01.01.2.06.0001	Penyediaan Komponen InstalasiListrik/Penerangan Bangunan Kantor			2.651.000,00						
		Tersedianya Komponen Instalasi Listrik/Penerangan Bangunan Kantor	Jumlah Paket Komponen Instalasi Listrik/Penerangan Bangunan Kantor yang Disediakan	12 Paket	2.651.000,00	Kab. Malang	PENDAPATAN ASLI DAERAH (PAD)	7.Memperkuat reformasi politik, hukum dan birokrasi, serta memperkuat pencegahan dan pemberantasan korupsi, narkoba, judi, dan penyeludupan.	PD 3. Meningkatkan tata kelola pemerintahan dan pelayanan publik yang bersih, efektif dan anti korupsi		KECAMATAN PAGAK
	7.01.01.2.06.0002	Penyediaan Peralatan dan Perlengkapan Kantor			9.991.480,00						
		Tersedianya Peralatan dan Perlengkapan Kantor	Jumlah Paket Peralatan dan Perlengkapan Kantor yang Disediakan	12 Paket	9.991.480,00	Kab. Malang	PENDAPATAN ASLI DAERAH (PAD)	7.Memperkuat reformasi politik, hukum dan birokrasi, serta memperkuat pencegahan dan pemberantasan korupsi, narkoba, judi, dan penyeludupan.	PD 3. Meningkatkan tata kelola pemerintahan dan pelayanan publik yang bersih, efektif dan anti korupsi		KECAMATAN PAGAK
	7.01.01.2.06.0005	Penyediaan Barang Cetakan dan Penggandaan			3.987.748,00						
		Tersedianya Barang Cetakan dan Penggandaan	Jumlah Paket Barang Cetakan dan Penggandaan yang Disediakan	3 Paket	3.987.748,00	Kab. Malang	PENDAPATAN ASLI DAERAH (PAD)	7.Memperkuat reformasi politik, hukum dan birokrasi, serta memperkuat pencegahan dan pemberantasan korupsi, narkoba, judi, dan penyeludupan.	PD 3. Meningkatkan tata kelola pemerintahan dan pelayanan publik yang bersih, efektif dan anti korupsi		KECAMATAN PAGAK
	7.01.01.2.06.0008	Fasilitasi Kunjungan Tamu			3.600.000,00						
		Terlaksananya Fasilitasi Kunjungan Tamu	Jumlah Laporan Fasilitasi Kunjungan Tamu	12 Laporan	3.600.000,00	Kab. Malang	PENDAPATAN ASLI DAERAH (PAD)	7.Memperkuat reformasi politik, hukum dan birokrasi, serta memperkuat pencegahan dan pemberantasan korupsi, narkoba, judi, dan penyeludupan.	PD 3. Meningkatkan tata kelola pemerintahan dan pelayanan publik yang bersih, efektif dan anti korupsi		KECAMATAN PAGAK
	7.01.01.2.06.0009	Penyelenggaraan Rapat Koordinasi dan Konsultasi SKPD			42.000.000,00						
		Terlaksananya Penyelenggaraan Rapat Koordinasi dan Konsultasi SKPD	Jumlah Laporan Penyelenggaraan Rapat Koordinasi dan Konsultasi SKPD	203 Laporan	42.000.000,00	Kab. Malang	PENDAPATAN ASLI DAERAH (PAD)	7.Memperkuat reformasi politik, hukum dan birokrasi, serta memperkuat pencegahan dan pemberantasan korupsi, narkoba, judi, dan penyeludupan.	PD 3. Meningkatkan tata kelola pemerintahan dan pelayanan publik yang bersih, efektif dan anti korupsi		KECAMATAN PAGAK
	7.01.01.2.07	Pengadaan Barang Milik Daerah Penunjang Urusan Pemerintah Daerah			0,00					Kecamatan Pagak	
		Jumlah pemenuhan barang milik daerah dalam menunjang operasional kantor			0,00					Kecamatan Pagak	
			Jumlah Unit Sarana dan Prasarana Pendukung Gedung Kantor atau Bangunan Lainnya yang Disediakan	1 Unit	0,00						
	7.01.01.2.07.0011	Pengadaan Sarana dan Prasarana Pendukung Gedung Kantor atau Bangunan Lainnya			0,00						
		Tersedianya Sarana dan Prasarana Pendukung Gedung Kantor atau Bangunan Lainnya	Jumlah Unit Sarana dan Prasarana Pendukung Gedung Kantor atau Bangunan Lainnya yang Disediakan	1 Unit	0,00	Kab. Malang	PENDAPATAN ASLI DAERAH (PAD)	7.Memperkuat reformasi politik, hukum dan birokrasi, serta memperkuat pencegahan dan pemberantasan korupsi, narkoba, judi, dan penyeludupan.	PD 3. Meningkatkan tata kelola pemerintahan dan pelayanan publik yang bersih, efektif dan anti korupsi		KECAMATAN PAGAK
	7.01.01.2.08	Penyediaan Jasa Penunjang Urusan Pemerintahan Daerah			47.506.200,00					Kecamatan Pagak	
		Jumlah dokumen penyediaan jasa penunjang operasional perkantoran yang teradminitrasi dengan benar dalam satu tahun			47.506.200,00					Kecamatan Pagak	
			Jumlah Laporan Penyediaan Jasa Komunikasi, Sumber Daya Air dan Listrik yang Disediakan	36 Laporan	16.065.000,00						
			Jumlah Laporan Penyediaan Jasa Pelayanan Umum Kantor yang Disediakan	12 Laporan	31.441.200,00						
	7.01.01.2.08.0002	Penyediaan Jasa Komunikasi, Sumber Daya Air dan Listrik			16.065.000,00						
		Tersedianya Jasa Komunikasi, Sumber Daya Air dan Listrik	Jumlah Laporan Penyediaan Jasa Komunikasi, Sumber Daya Air dan Listrik yang Disediakan	36 Laporan	16.065.000,00	Kab. Malang	PENDAPATAN ASLI DAERAH (PAD)	7.Memperkuat reformasi politik, hukum dan birokrasi, serta memperkuat pencegahan dan pemberantasan korupsi, narkoba, judi, dan penyeludupan.	PD 3. Meningkatkan tata kelola pemerintahan dan pelayanan publik yang bersih, efektif dan anti korupsi		KECAMATAN PAGAK
	7.01.01.2.08.0004	Penyediaan Jasa Pelayanan Umum Kantor			31.441.200,00						

1	2	3	4	5	6	7	8	9	10	11	12
		Tersedianya Jasa Pelayanan Umum Kantor	Jumlah Laporan Penyediaan Jasa Pelayanan Umum Kantor yang Disediakan	12 Laporan	31.441.200,00	Kab. Malang	PENDAPATAN ASLI DAERAH (PAD)	7.Memperkuat reformasi politik, hukum dan birokrasi, serta memperkuat pencegahan dan pemberantasan korupsi, narkoba, judi, dan penyeludupan.	PD 3. Meningkatkan tata kelola pemerintahan dan pelayanan publik yang bersih, efektif dan anti korupsi		KECAMATAN PAGAK
	7.01.01.2.09	Pemeliharaan Barang Milik Daerah Penunjang Urusan Pemerintahan Daerah			28.639.600,00					Kecamatan Pagak	
		Jumlah barang milik daerah penunjang urusan pemerintahan daerah yang dipelihara dalam satu tahun			28.639.600,00					Kecamatan Pagak	
			Jumlah Gedung Kantor dan Bangunan Lainnya yang Dipelihara/Direhabilitasi	1 Unit	6.264.000,00						
			Jumlah Kendaraan Dinas Operasional atau Lapangan yang Dipelihara dan dibayarkan Pajak dan Perizinannya	7 Unit	20.955.600,00						
	7.01.01.2.09.0002	Penyediaan Jasa Pemeliharaan, Biaya Pemeliharaan, Pajak dan Perizinan Kendaraan Dinas Operasional atau Lapangan			20.955.600,00						
		Tersedianya Jasa Pemeliharaan, Biaya Pemeliharaan, Pajak dan Perizinan Kendaraan Dinas Operasional atau Lapangan	Jumlah Kendaraan Dinas Operasional atau Lapangan yang Dipelihara dan dibayarkan Pajak dan Perizinannya	3 Unit	20.955.600,00	Kab. Malang	PENDAPATAN ASLI DAERAH (PAD)	7.Memperkuat reformasi politik, hukum dan birokrasi, serta memperkuat pencegahan dan pemberantasan korupsi, narkoba, judi, dan penyeludupan.	PD 3. Meningkatkan tata kelola pemerintahan dan pelayanan publik yang bersih, efektif dan anti korupsi		KECAMATAN PAGAK
	7.01.01.2.09.0009	Pemeliharaan/Rehabilitasi Gedung Kantor dan Bangunan Lainnya			6.264.000,00						
		Terlaksananya Pemeliharaan/Rehabilitasi Gedung Kantor dan Bangunan Lainnya	Jumlah Gedung Kantor dan Bangunan Lainnya yang Dipelihara/Direhabilitasi	1 Unit	6.264.000,00	Kab. Malang	PENDAPATAN ASLI DAERAH (PAD)	7.Memperkuat reformasi politik, hukum dan birokrasi, serta memperkuat pencegahan dan pemberantasan korupsi, narkoba, judi, dan penyeludupan.	PD 3. Meningkatkan tata kelola pemerintahan dan pelayanan publik yang bersih, efektif dan anti korupsi		KECAMATAN PAGAK
		Jumlah barang milik daerah penunjang urusan pemerintahan daerah yang dipelihara dalam satu tahun			28.639.600,00					Kecamatan Pagak	
			Jumlah Sarana dan Prasarana Pendukung Gedung Kantor atau Bangunan Lainnya yang Dipelihara/Direhabilitasi	-	1.420.000,00						
	7.01.01.2.09.0011	Pemeliharaan/Rehabilitasi Sarana dan Prasarana Pendukung Gedung Kantor atau Bangunan Lainnya			1.420.000,00						
		Terlaksananya Pemeliharaan/Rehabilitasi Sarana dan Prasarana Pendukung Gedung Kantor atau Bangunan Lainnya	Jumlah Sarana dan Prasarana Pendukung Gedung Kantor atau Bangunan Lainnya yang Dipelihara/Direhabilitasi	5 Unit	1.420.000,00	Kab. Malang	PENDAPATAN ASLI DAERAH (PAD)	7.Memperkuat reformasi politik, hukum dan birokrasi, serta memperkuat pencegahan dan pemberantasan korupsi, narkoba, judi, dan penyeludupan.	PD 3. Meningkatkan tata kelola pemerintahan dan pelayanan publik yang bersih, efektif dan anti korupsi		KECAMATAN PAGAK
512.	**7.01.02**	**PROGRAM PENYELENGGARAAN PEMERINTAHAN DAN PELAYANAN PUBLIK**			**176.997.000,00**						
		Terselenggaranya pemerintahan dan pelayanan publik di wilayah kecamatan - KECAMATAN PAGAK			***176.997.000,00***						
			1.Persentase penyelenggaraan pemerintahan dan pelayanan publik dalam satu tahun	100 %	176.997.000,00						
	7.01.02.2.01	Koordinasi Penyelenggaraan KegiatanPemerintahan di Tingkat Kecamatan			175.797.000,00					Kecamatan Pagak	
		Jumlah koordinasi penyelenggaraan kegiatan pemerintahan di tingkat kecamatan dalam satu tahun			175.797.000,00					Kecamatan Pagak	
			Jumlah Laporan Koordinasi/Sinergi Perencanaan dan Pelaksanaan Kegiatan Pemerintahan dengan Perangkat Daerah dan Instansi Vertikal Terkait	15 Laporan	175.797.000,00						

1	2	3	4	5	6	7	8	9	10	11	12
	7.01.02.2.01.0001	Koordinasi/Sinergi Perencanaan dan Pelaksanaan Kegiatan Pemerintahan dengan Perangkat Daerah dan Instansi Vertikal Terkait			175.797.000,00						
		Terlaksananya Koordinasi/Sinergi Perencanaan dan Pelaksanaan Kegiatan Pemerintahan dengan Perangkat Daerah dan Instansi Vertikal Terkait	Jumlah Laporan Koordinasi/Sinergi Perencanaan dan Pelaksanaan Kegiatan Pemerintahan dengan Perangkat Daerah dan Instansi Vertikal Terkait	15 Laporan	175.797.000,00	Kab. Malang	Sisa Lebih Perhitungan Anggaran Tahun Sebelumnya PENDAPATAN ASLI DAERAH (PAD)	7.Memperkuat reformasi politik, hukum dan birokrasi, serta memperkuat pencegahan dan pemberantasan korupsi, narkoba, judi, dan penyeludupan.	PD 3. Meningkatkan tata kelola pemerintahan dan pelayanan publik yang bersih, efektif dan anti korupsi		KECAMATAN PAGAK
	7.01.02.2.04	Pelaksanaan Urusan Pemerintahan yang Dilimpahkan kepada Camat			1.200.000,00					Kecamatan Pagak	
		Jumlah pelaksanaan urusan pemerintahan yang dilimpahkan kepada Camat			1.200.000,00					Kecamatan Pagak	
			Jumlah Laporan Pelaksanaan Kewenangan Lain yang Dilimpahkan	14 Laporan	1.200.000,00						
	7.01.02.2.04.0003	Pelaksanaan Urusan Pemerintahan yang Terkait dengan Kewenangan Lain yang Dilimpahkan			1.200.000,00						
		Terlaksananya Urusan Pemerintahan yang Terkait dengan Kewenangan Lain yang Dilimpahkan	Jumlah Laporan Pelaksanaan Kewenangan Lain yang Dilimpahkan	4 Laporan	1.200.000,00	Kab. Malang	PENDAPATAN ASLI DAERAH (PAD)	7.Memperkuat reformasi politik, hukum dan birokrasi, serta memperkuat pencegahan dan pemberantasan korupsi, narkoba, judi, dan penyeludupan.	PD 3. Meningkatkan tata kelola pemerintahan dan pelayanan publik yang bersih, efektif dan anti korupsi		KECAMATAN PAGAK
513.	**7.01.04**	**PROGRAM KOORDINASI KETENTRAMAN DAN KETERTIBAN UMUM**			**1.500.000,00**						
		Terselenggaranya koordinasi ketentraman dan ketertiban umum - KECAMATAN PAGAK			***1.500.000,00***						
			1.Persentase kegiatan koordinasi ketentraman dan ketertiban umum dalam satu tahun (%)	100 %	1.500.000,00						
	7.01.04.2.01	Koordinasi Upaya Penyelenggaraan Ketenteraman dan Ketertiban Umum			1.500.000,00					Kecamatan Pagak	
		umlah koordinasi upaya penyelenggaraan ketentraman dan ketertiban umum yang dilaksanakan dalam satu tahun			1.500.000,00					Kecamatan Pagak	
			Jumlah Laporan Hasil Sinergitas dengan Kepolisian Negara Republik Indonesia, Tentara Nasional Indonesia dan Instansi Vertikal di Wilayah Kecamatan	20 Laporan	1.500.000,00						
	7.01.04.2.01.0001	Sinergitas dengan Kepolisian Negara Republik Indonesia, Tentara Nasional Indonesia dan Instansi Vertikal di Wilayah Kecamatan			1.500.000,00						
		Terlaksananya Sinergitas dengan Kepolisian Negara Republik Indonesia, Tentara Nasional Indonesia dan Instansi Vertikal di Wilayah Kecamatan	Jumlah Laporan Hasil Sinergitas dengan Kepolisian Negara Republik Indonesia, Tentara Nasional Indonesia dan Instansi Vertikal di Wilayah Kecamatan	6 Laporan	1.500.000,00	Kab. Malang	PENDAPATAN ASLI DAERAH (PAD)	7.Memperkuat reformasi politik, hukum dan birokrasi, serta memperkuat pencegahan dan pemberantasan korupsi, narkoba, judi, dan penyeludupan.	PD 3. Meningkatkan tata kelola pemerintahan dan pelayanan publik yang bersih, efektif dan anti korupsi		KECAMATAN PAGAK
514.	**7.01.05**	**PROGRAM PENYELENGGARAAN URUSAN PEMERINTAHAN UMUM**			**1.200.000,00**						
		Terselenggaranya pemerintahan umum di kecamatan - KECAMATAN PAGAK			***1.200.000,00***						
	7.01.05.2.01	Penyelenggaraan Urusan Pemerintahan Umum Sesuai Penugasan Kepala Daerah			1.200.000,00					Kecamatan Pagak	

1	2	3	4	5	6	7	8	9	10	11	12
		Jumlah penyelenggaraan urusan pemerintahan umum sesuai penugasan kepala daerah yang dilaksanakan dalam satu tahun			1.200.000,00					Kecamatan Pagak	
			Jumlah Orang yang Mengikuti Fasilitasi, Koordinasi dan Pembinaan (Bimtek, Sosialisasi, Konsultasi) Wawasan Kebangsaan dan Ketahanan Nasional	15 Orang	1.200.000,00						
	7.01.05.2.01.0002	Fasilitasi, Koordinasi dan Pembinaan (Bimtek, Sosialisasi, Konsultasi) Wawasan Kebangsaan dan Ketahanan Nasional			1.200.000,00						
		Terlaksananya Fasilitasi, Koordinasi dan Pembinaan (Bimtek, Sosialisasi, Konsultasi) Wawasan Kebangsaan dan Ketahanan Nasional	Jumlah Orang yang Mengikuti Fasilitasi, Koordinasi dan Pembinaan (Bimtek, Sosialisasi, Konsultasi) Wawasan Kebangsaan dan Ketahanan Nasional	8 Orang	1.200.000,00	Kab. Malang	PENDAPATAN ASLI DAERAH (PAD)	7.Memperkuat reformasi politik, hukum dan birokrasi, serta memperkuat pencegahan dan pemberantasan korupsi, narkoba, judi, dan penyeludupan.	PD 3. Meningkatkan tata kelola pemerintahan dan pelayanan publik yang bersih, efektif dan anti korupsi		KECAMATAN PAGAK
515.	**7.01.06**	**PROGRAM PEMBINAAN DAN PENGAWASAN PEMERINTAHAN DESA**			**1.200.000,00**						
		Terselenggaranya pembinaan dan pengawasan pemerintahan desa - KECAMATAN PAGAK			***1.200.000,00***						
			1.Persentase pembinaan dan pengawasan pemerintahan desa yang dilaksanakan dalam satu tahun (%)	100 %	1.200.000,00						
	7.01.06.2.01	Fasilitasi, Rekomendasi dan KoordinasiPembinaan dan Pengawasan Pemerintahan Desa			1.200.000,00					Kecamatan Pagak	
		Jumlah fasilitasi, rekomendasi dan koordinasi pembinaan dan pengawasan pemerintahan desa yang dilaksanakan dalam satu tahun			1.200.000,00					Kecamatan Pagak	
			Jumlah Dokumen yang Difasilitasi dalam rangka Administrasi Tata Pemerintahan Desa	12 Dokumen	1.200.000,00						
	7.01.06.2.01.0002	Fasilitasi Administrasi Tata Pemerintahan Desa			1.200.000,00						
		Terlaksananya Fasilitasi Administrasi Tata Pemerintahan Desa	Jumlah Dokumen yang Difasilitasi dalam rangka Administrasi Tata Pemerintahan Desa	8 Dokumen	1.200.000,00	Kab. Malang	PENDAPATAN ASLI DAERAH (PAD)	7.Memperkuat reformasi politik, hukum dan birokrasi, serta memperkuat pencegahan dan pemberantasan korupsi, narkoba, judi, dan penyeludupan.	PD 3. Meningkatkan tata kelola pemerintahan dan pelayanan publik yang bersih, efektif dan anti korupsi		KECAMATAN PAGAK
		KECAMATAN KALIPARE			**2.932.316.980,00**						
	7	**UNSUR KEWILAYAHAN**			**2.932.316.980,00**						
	7.01	**KECAMATAN**			**2.932.316.980,00**						
516.	**7.01.01**	**PROGRAM PENUNJANG URUSAN PEMERINTAHAN DAERAH KABUPATEN/KOTA**			**2.715.396.980,00**						
		Tercapainya kinerja PD dalam rangka pemenuhan tugas dan fungsi - KECAMATAN KALIPARE			***2.714.946.980,00***						
			1.Persentase pemenuhan dukungan manajemen perkantoran dan penunjang kinerja perangkat daerah	100 %	2.714.946.980,00						
	7.01.01.2.01	Perencanaan, Penganggaran, dan Evaluasi Kinerja Perangkat Daerah			3.174.640,00					Perangkat Daerah di Lingkungan Pemerintahan Kabupaten Malang	
		Jumlah Dokumen Perencanaan, Laporan Keuangan dan Kinerja Perangkat Daerah yang Tepat Waktu			3.174.640,00					Perangkat Daerah di Lingkungan Pemerintahan Kabupaten Malang	
			Jumlah Dokumen DPA-SKPD dan Laporan Hasil Koordinasi Penyusunan Dokumen DPA-SKPD	1 Dokumen	150.000,00						

1	2	3	4	5	6	7	8	9	10	11	12
			Jumlah Dokumen Perencanaan Perangkat Daerah	1 Dokumen	300.000,00						
			Jumlah Dokumen Perubahan DPA-SKPD dan Laporan Hasil Koordinasi Penyusunan Dokumen Perubahan DPA-SKPD	1 Dokumen	150.000,00						
			Jumlah Dokumen Perubahan RKA-SKPD dan Laporan Hasil Koordinasi Penyusunan Dokumen Perubahan RKA-SKPD	1 Dokumen	150.000,00						
			Jumlah Dokumen RKA-SKPD dan Laporan Hasil Koordinasi Penyusunan Dokumen RKA-SKPD	1 Dokumen	150.000,00						
			Jumlah Laporan Capaian Kinerja dan Ikhtisar Realisasi Kinerja SKPD dan Laporan Hasil Koordinasi Penyusunan Laporan Capaian Kinerja dan Ikhtisar Realisasi Kinerja SKPD	12 Laporan	2.274.640,00						
	7.01.01.2.01.0001	Penyusunan Dokumen Perencanaan Perangkat Daerah			300.000,00						
		Tersusunnya Dokumen Perencanaan Perangkat Daerah	Jumlah Dokumen Perencanaan Perangkat Daerah	1 Dokumen	300.000,00	Kab. Malang	PENDAPATAN ASLI DAERAH (PAD)	7.Memperkuat reformasi politik, hukum dan birokrasi, serta memperkuat pencegahan dan pemberantasan korupsi, narkoba, judi, dan penyeludupan.	PD 3. Meningkatkan tata kelola pemerintahan dan pelayanan publik yang bersih, efektif dan anti korupsi		KECAMATAN KALIPARE
	7.01.01.2.01.0002	Koordinasi dan Penyusunan Dokumen RKA-SKPD			150.000,00						
		Tersedianya Dokumen RKA-SKPD dan Laporan Hasil Koordinasi Penyusunan Dokumen RKA-SKPD	Jumlah Dokumen RKA-SKPD dan Laporan Hasil Koordinasi Penyusunan Dokumen RKA-SKPD	1 Dokumen	150.000,00	Kab. Malang	PENDAPATAN ASLI DAERAH (PAD)	7.Memperkuat reformasi politik, hukum dan birokrasi, serta memperkuat pencegahan dan pemberantasan korupsi, narkoba, judi, dan penyeludupan.	PD 3. Meningkatkan tata kelola pemerintahan dan pelayanan publik yang bersih, efektif dan anti korupsi		KECAMATAN KALIPARE
	7.01.01.2.01.0003	Koordinasi dan Penyusunan Dokumen Perubahan RKA-SKPD			150.000,00						
		Tersedianya Dokumen Perubahan RKA-SKPD dan Laporan Hasil Koordinasi Penyusunan Dokumen Perubahan RKA-SKPD	Jumlah Dokumen Perubahan RKA-SKPD dan Laporan Hasil Koordinasi Penyusunan Dokumen Perubahan RKA-SKPD	1 Dokumen	150.000,00	Kab. Malang	PENDAPATAN ASLI DAERAH (PAD)	7.Memperkuat reformasi politik, hukum dan birokrasi, serta memperkuat pencegahan dan pemberantasan korupsi, narkoba, judi, dan penyeludupan.	PD 3. Meningkatkan tata kelola pemerintahan dan pelayanan publik yang bersih, efektif dan anti korupsi		KECAMATAN KALIPARE
	7.01.01.2.01.0004	Koordinasi dan Penyusunan DPA-SKPD			150.000,00						
		Tersedianya Dokumen DPA-SKPD dan Laporan Hasil Koordinasi Penyusunan Dokumen DPA-SKPD	Jumlah Dokumen DPA-SKPD dan Laporan Hasil Koordinasi Penyusunan Dokumen DPA-SKPD	1 Dokumen	150.000,00	Kab. Malang	PENDAPATAN ASLI DAERAH (PAD)	7.Memperkuat reformasi politik, hukum dan birokrasi, serta memperkuat pencegahan dan pemberantasan korupsi, narkoba, judi, dan penyeludupan.	PD 3. Meningkatkan tata kelola pemerintahan dan pelayanan publik yang bersih, efektif dan anti korupsi		KECAMATAN KALIPARE
	7.01.01.2.01.0005	Koordinasi dan Penyusunan Perubahan DPA- SKPD			150.000,00						
		Tersedianya Dokumen Perubahan DPA-SKPD dan Laporan Hasil Koordinasi Penyusunan Dokumen Perubahan DPA-SKPD	Jumlah Dokumen Perubahan DPA-SKPD dan Laporan Hasil Koordinasi Penyusunan Dokumen Perubahan DPA-SKPD	1 Dokumen	150.000,00	Kab. Malang	PENDAPATAN ASLI DAERAH (PAD)	7.Memperkuat reformasi politik, hukum dan birokrasi, serta memperkuat pencegahan dan pemberantasan korupsi, narkoba, judi, dan penyeludupan.	PD 3. Meningkatkan tata kelola pemerintahan dan pelayanan publik yang bersih, efektif dan anti korupsi		KECAMATAN KALIPARE
	7.01.01.2.01.0006	Koordinasi dan Penyusunan Laporan Capaian Kinerja dan Ikhtisar Realisasi Kinerja SKPD			2.274.640,00						
		Tersedianya Laporan Capaian Kinerja dan Ikhtisar Realisasi Kinerja SKPD dan Laporan Hasil Koordinasi Penyusunan Laporan Capaian Kinerja dan Ikhtisar Realisasi Kinerja SKPD	Jumlah Laporan Capaian Kinerja dan Ikhtisar Realisasi Kinerja SKPD dan Laporan Hasil Koordinasi Penyusunan Laporan Capaian Kinerja dan Ikhtisar Realisasi Kinerja SKPD	12 Laporan	2.274.640,00	Kab. Malang	PENDAPATAN ASLI DAERAH (PAD)	7.Memperkuat reformasi politik, hukum dan birokrasi, serta memperkuat pencegahan dan pemberantasan korupsi, narkoba, judi, dan penyeludupan.	PD 3. Meningkatkan tata kelola pemerintahan dan pelayanan publik yang bersih, efektif dan anti korupsi		KECAMATAN KALIPARE
	7.01.01.2.02	Administrasi Keuangan Perangkat Daerah			2.609.751.783,00					Perangkat Daerah di Lingkungan Pemerintahan Kabupaten Malang	
		Jumlah pemenuhan kinerja pelayanan keuangan perangkat daerah disusun sesaui aturan dan tepat waktu			2.609.751.783,00					Perangkat Daerah di Lingkungan Pemerintahan Kabupaten Malang	
			Jumlah Orang yang Menerima Gaji dan Tunjangan ASN	14 Orang/bulan	2.609.751.783,00						
	7.01.01.2.02.0001	Penyediaan Gaji dan Tunjangan ASN			2.609.751.783,00						

1	2	3	4	5	6	7	8	9	10	11	12
		Tersedianya Gaji dan Tunjangan ASN	Jumlah Orang yang Menerima Gaji dan Tunjangan ASN	14 Orang/bulan	2.609.751.783,00	Kab. Malang	PENDAPATAN ASLI DAERAH (PAD)	7.Memperkuat reformasi politik, hukum dan birokrasi, serta memperkuat pencegahan dan pemberantasan korupsi, narkoba, judi, dan penyeludupan.	PD 3. Meningkatkan tata kelola pemerintahan dan pelayanan publik yang bersih, efektif dan anti korupsi		KECAMATAN KALIPARE
	7.01.01.2.05	Administrasi Kepegawaian Perangkat Daerah			2.100.000,00					Perangkat Daerah di Lingkungan Pemerintahan Kabupaten Malang	
		Jumlah pelayanan kepegawaian perangkat daerah yang terfasilitasi dalam menunjang kinerja Perangkat Daerah			2.100.000,00					Perangkat Daerah di Lingkungan Pemerintahan Kabupaten Malang	
			Jumlah Paket Pakaian Dinas beserta Atribut Kelengkapan	0 Paket	0,00						
			Jumlah Pegawai Berdasarkan Tugas dan Fungsi yang Mengikuti Pendidikan dan Pelatihan	2 Orang	2.100.000,00						
	7.01.01.2.05.0002	Pengadaan Pakaian Dinas beserta Atribut Kelengkapannya			0,00						
		Tersedianya Pakaian Dinas beserta Atribut Kelengkapan	Jumlah Paket Pakaian Dinas beserta Atribut Kelengkapan	0 Paket	0,00	Kab. Malang	PENDAPATAN ASLI DAERAH (PAD)	7.Memperkuat reformasi politik, hukum dan birokrasi, serta memperkuat pencegahan dan pemberantasan korupsi, narkoba, judi, dan penyeludupan.	PD 3. Meningkatkan tata kelola pemerintahan dan pelayanan publik yang bersih, efektif dan anti korupsi		KECAMATAN KALIPARE
	7.01.01.2.05.0009	Pendidikan dan Pelatihan Pegawai Berdasarkan Tugas dan Fungsi			2.100.000,00						
		Terlaksananya Pendidikan dan Pelatihan Pegawai Berdasarkan Tugas dan Fungsi	Jumlah Pegawai Berdasarkan Tugas dan Fungsi yang Mengikuti Pendidikan dan Pelatihan	2 Orang	2.100.000,00	Kab. Malang	PENDAPATAN ASLI DAERAH (PAD)	7.Memperkuat reformasi politik, hukum dan birokrasi, serta memperkuat pencegahan dan pemberantasan korupsi, narkoba, judi, dan penyeludupan.	PD 3. Meningkatkan tata kelola pemerintahan dan pelayanan publik yang bersih, efektif dan anti korupsi		KECAMATAN KALIPARE
	7.01.01.2.06	Administrasi Umum Perangkat Daerah			65.917.407,00					Perangkat Daerah di Lingkungan Pemerintahan Kabupaten Malang	
		Jumlah pelayanan pemenuhan administrasi umum perangkat daerah dalam 1 tahun			65.917.407,00					Perangkat Daerah di Lingkungan Pemerintahan Kabupaten Malang	
			Jumlah Laporan Fasilitasi Kunjungan Tamu	23 Laporan	13.500.000,00						
			Jumlah Laporan Penyelenggaraan Rapat Koordinasi dan Konsultasi SKPD	92 Laporan	35.550.000,00						
			Jumlah Paket Barang Cetakan dan Penggandaan yang Disediakan	12 Paket	3.834.267,00						
			Jumlah Paket Peralatan dan Perlengkapan Kantor yang Disediakan	31 Paket	11.050.140,00						
			Jumlah Paket Peralatan Rumah Tangga yang Disediakan	15 Paket	1.983.000,00						
	7.01.01.2.06.0002	Penyediaan Peralatan dan Perlengkapan Kantor			11.050.140,00						
		Tersedianya Peralatan dan Perlengkapan Kantor	Jumlah Paket Peralatan dan Perlengkapan Kantor yang Disediakan	28 Paket	11.050.140,00	Kab. Malang	PENDAPATAN ASLI DAERAH (PAD)	7.Memperkuat reformasi politik, hukum dan birokrasi, serta memperkuat pencegahan dan pemberantasan korupsi, narkoba, judi, dan penyeludupan.	PD 3. Meningkatkan tata kelola pemerintahan dan pelayanan publik yang bersih, efektif dan anti korupsi		KECAMATAN KALIPARE
	7.01.01.2.06.0003	Penyediaan Peralatan Rumah Tangga			1.983.000,00						
		Tersedianya Peralatan Rumah Tangga	Jumlah Paket Peralatan Rumah Tangga yang Disediakan	14 Paket	1.983.000,00	Kab. Malang	PENDAPATAN ASLI DAERAH (PAD)	7.Memperkuat reformasi politik, hukum dan birokrasi, serta memperkuat pencegahan dan pemberantasan korupsi, narkoba, judi, dan penyeludupan.	PD 3. Meningkatkan tata kelola pemerintahan dan pelayanan publik yang bersih, efektif dan anti korupsi		KECAMATAN KALIPARE
	7.01.01.2.06.0005	Penyediaan Barang Cetakan dan Penggandaan			3.834.267,00						
		Tersedianya Barang Cetakan dan Penggandaan	Jumlah Paket Barang Cetakan dan Penggandaan yang Disediakan	4 Paket	3.834.267,00	Kab. Malang	PENDAPATAN ASLI DAERAH (PAD)	7.Memperkuat reformasi politik, hukum dan birokrasi, serta memperkuat pencegahan dan pemberantasan korupsi, narkoba, judi, dan penyeludupan.	PD 3. Meningkatkan tata kelola pemerintahan dan pelayanan publik yang bersih, efektif dan anti korupsi		KECAMATAN KALIPARE
	7.01.01.2.06.0008	Fasilitasi Kunjungan Tamu			13.500.000,00						
		Terlaksananya Fasilitasi Kunjungan Tamu	Jumlah Laporan Fasilitasi Kunjungan Tamu	15 Laporan	13.500.000,00	Kab. Malang	PENDAPATAN ASLI DAERAH (PAD)	7.Memperkuat reformasi politik, hukum dan birokrasi, serta memperkuat pencegahan dan pemberantasan korupsi, narkoba, judi, dan penyeludupan.	PD 3. Meningkatkan tata kelola pemerintahan dan pelayanan publik yang bersih, efektif dan anti korupsi		KECAMATAN KALIPARE
	7.01.01.2.06.0009	Penyelenggaraan Rapat Koordinasi dan Konsultasi SKPD			35.550.000,00						

1	2	3	4	5	6	7	8	9	10	11	12
		Terlaksananya Penyelenggaraan Rapat Koordinasi dan Konsultasi SKPD	Jumlah Laporan Penyelenggaraan Rapat Koordinasi dan Konsultasi SKPD	79 Laporan	35.550.000,00	Kab. Malang	PENDAPATAN ASLI DAERAH (PAD)	7.Memperkuat reformasi politik, hukum dan birokrasi, serta memperkuat pencegahan dan pemberantasan korupsi, narkoba, judi, dan penyeludupan.	PD 3. Meningkatkan tata kelola pemerintahan dan pelayanan publik yang bersih, efektif dan anti korupsi		KECAMATAN KALIPARE
	7.01.01.2.07	Pengadaan Barang Milik Daerah Penunjang Urusan Pemerintah Daerah			0,00					Perangkat Daerah di Lingkungan Pemerintahan Kabupaten Malang	
		Jumlah Pengadaan Barang Milik Daerah Penunjang Urusan Pemerintahan Daerah			0,00					Perangkat Daerah di Lingkungan Pemerintahan Kabupaten Malang	
			Jumlah Unit Sarana dan Prasarana Pendukung Gedung Kantor atau Bangunan Lainnya yang Disediakan	2 Unit	0,00						
	7.01.01.2.07.0011	Pengadaan Sarana dan Prasarana Pendukung Gedung Kantor atau Bangunan Lainnya			0,00						
		Tersedianya Sarana dan Prasarana Pendukung Gedung Kantor atau Bangunan Lainnya	Jumlah Unit Sarana dan Prasarana Pendukung Gedung Kantor atau Bangunan Lainnya yang Disediakan	0 Unit	0,00	Kab. Malang	PENDAPATAN ASLI DAERAH (PAD)	7.Memperkuat reformasi politik, hukum dan birokrasi, serta memperkuat pencegahan dan pemberantasan korupsi, narkoba, judi, dan penyeludupan.	PD 3. Meningkatkan tata kelola pemerintahan dan pelayanan publik yang bersih, efektif dan anti korupsi		KECAMATAN KALIPARE
	7.01.01.2.08	Penyediaan Jasa Penunjang Urusan Pemerintahan Daerah			27.281.150,00					Perangkat Daerah di Lingkungan Pemerintahan Kabupaten Malang	
		Jumlah penyedia jasa penunjang operasional perkantoran yang terbayarkan dalam 1 tahun			27.281.150,00					Perangkat Daerah di Lingkungan Pemerintahan Kabupaten Malang	
			Jumlah Laporan Penyediaan Jasa Komunikasi, Sumber Daya Air dan Listrik yang Disediakan	12 Laporan	16.260.000,00						
			Jumlah Laporan Penyediaan Jasa Pelayanan Umum Kantor yang Disediakan	12 Laporan	11.021.150,00						
	7.01.01.2.08.0002	Penyediaan Jasa Komunikasi, Sumber Daya Air dan Listrik			16.260.000,00						
		Tersedianya Jasa Komunikasi, Sumber Daya Air dan Listrik	Jumlah Laporan Penyediaan Jasa Komunikasi, Sumber Daya Air dan Listrik yang Disediakan	12 Laporan	16.260.000,00	Kab. Malang	PENDAPATAN ASLI DAERAH (PAD)	7.Memperkuat reformasi politik, hukum dan birokrasi, serta memperkuat pencegahan dan pemberantasan korupsi, narkoba, judi, dan penyeludupan.	PD 3. Meningkatkan tata kelola pemerintahan dan pelayanan publik yang bersih, efektif dan anti korupsi		KECAMATAN KALIPARE
	7.01.01.2.08.0004	Penyediaan Jasa Pelayanan Umum Kantor			11.021.150,00						
		Tersedianya Jasa Pelayanan Umum Kantor	Jumlah Laporan Penyediaan Jasa Pelayanan Umum Kantor yang Disediakan	12 Laporan	11.021.150,00	Kab. Malang	PENDAPATAN ASLI DAERAH (PAD)	7.Memperkuat reformasi politik, hukum dan birokrasi, serta memperkuat pencegahan dan pemberantasan korupsi, narkoba, judi, dan penyeludupan.	PD 3. Meningkatkan tata kelola pemerintahan dan pelayanan publik yang bersih, efektif dan anti korupsi		KECAMATAN KALIPARE
	7.01.01.2.09	Pemeliharaan Barang Milik Daerah Penunjang Urusan Pemerintahan Daerah			7.172.000,00					Perangkat Daerah di Lingkungan Pemerintahan Kabupaten Malang	
		Jumlah barang milik daerah penunjang urusan pemerintahan daerah yang diadakan dalam 1 tahun			7.172.000,00					Perangkat Daerah di Lingkungan Pemerintahan Kabupaten Malang	
			Jumlah Gedung Kantor dan Bangunan Lainnya yang Dipelihara/Direhabilitasi	1 Unit	0,00						
			Jumlah Kendaraan Perorangan Dinas atau Kendaraan Dinas Jabatan yang Dipelihara dan dibayarkan Pajaknya	10 Unit	7.172.000,00						
	7.01.01.2.09.0001	Penyediaan Jasa Pemeliharaan, Biaya Pemeliharaan, dan Pajak Kendaraan Perorangan Dinas atau Kendaraan Dinas Jabatan			7.172.000,00						
		Tersedianya Jasa Pemeliharaan, Biaya Pemeliharaan dan Pajak Kendaraan Perorangan Dinas atau Kendaraan Dinas Jabatan	Jumlah Kendaraan Perorangan Dinas atau Kendaraan Dinas Jabatan yang Dipelihara dan dibayarkan Pajaknya	2 Unit	7.172.000,00	Kab. Malang	PENDAPATAN ASLI DAERAH (PAD)	7.Memperkuat reformasi politik, hukum dan birokrasi, serta memperkuat pencegahan dan pemberantasan korupsi, narkoba, judi, dan penyeludupan.	PD 3. Meningkatkan tata kelola pemerintahan dan pelayanan publik yang bersih, efektif dan anti korupsi		KECAMATAN KALIPARE
	7.01.01.2.09.0009	Pemeliharaan/Rehabilitasi Gedung Kantor dan Bangunan Lainnya			0,00						

1	2	3	4	5	6	7	8	9	10	11	12
		Terlaksananya Pemeliharaan/Rehabilitasi Gedung Kantor dan Bangunan Lainnya	Jumlah Gedung Kantor dan Bangunan Lainnya yang Dipelihara/Direhabilitasi	0 Unit	0,00	Kab. Malang	PENDAPATAN ASLI DAERAH (PAD)	7.Memperkuat reformasi politik, hukum dan birokrasi, serta memperkuat pencegahan dan pemberantasan korupsi, narkoba, judi, dan penyeludupan.	PD 3. Meningkatkan tata kelola pemerintahan dan pelayanan publik yang bersih, efektif dan anti korupsi		KECAMATAN KALIPARE
517.	**7.01.02**	**PROGRAM PENYELENGGARAAN PEMERINTAHAN DAN PELAYANAN PUBLIK**			**199.900.000,00**						
		Terselenggaranya pemerintahan dan pelayanan publik di wilayah kecamatan - KECAMATAN KALIPARE			***199.900.000,00***						
			1.Persentase penyelenggaraan pemerintahan dan pelayanan publik dalam satu tahun	100 %	199.900.000,00						
	7.01.02.2.01	Koordinasi Penyelenggaraan KegiatanPemerintahan di Tingkat Kecamatan			196.250.000,00					Perangkat Daerah di Lingkungan Pemerintahan Kabupaten Malang	
		Jumlah koordinasi penyelenggaraan kegiatan pemerintahan di tingkat kecamatan dalam satu tahun			196.250.000,00					Perangkat Daerah di Lingkungan Pemerintahan Kabupaten Malang	
			Jumlah Laporan Koordinasi/Sinergi Perencanaan dan Pelaksanaan Kegiatan Pemerintahan dengan Perangkat Daerah dan Instansi Vertikal Terkait	7 Laporan	196.250.000,00						
	7.01.02.2.01.0001	Koordinasi/Sinergi Perencanaan dan Pelaksanaan Kegiatan Pemerintahan dengan Perangkat Daerah dan Instansi Vertikal Terkait			196.250.000,00						
		Terlaksananya Koordinasi/Sinergi Perencanaan dan Pelaksanaan Kegiatan Pemerintahan dengan Perangkat Daerah dan Instansi Vertikal Terkait	Jumlah Laporan Koordinasi/Sinergi Perencanaan dan Pelaksanaan Kegiatan Pemerintahan dengan Perangkat Daerah dan Instansi Vertikal Terkait	10 Laporan	196.250.000,00	Kab. Malang	PENDAPATAN ASLI DAERAH (PAD)	7.Memperkuat reformasi politik, hukum dan birokrasi, serta memperkuat pencegahan dan pemberantasan korupsi, narkoba, judi, dan penyeludupan.	PD 3. Meningkatkan tata kelola pemerintahan dan pelayanan publik yang bersih, efektif dan anti korupsi		KECAMATAN KALIPARE
	7.01.02.2.04	Pelaksanaan Urusan Pemerintahan yang Dilimpahkan kepada Camat			3.650.000,00					Perangkat Daerah di Lingkungan Pemerintahan Kabupaten Malang	
		Jumlah Pelaksanaan Urusan Pemerintahan yang Dilimpahkan kepada Camat			3.650.000,00					Perangkat Daerah di Lingkungan Pemerintahan Kabupaten Malang	
			Jumlah Laporan Pelaksanaan Kewenangan Lain yang Dilimpahkan	8 Laporan	3.650.000,00						
	7.01.02.2.04.0003	Pelaksanaan Urusan Pemerintahan yang Terkait dengan Kewenangan Lain yang Dilimpahkan			3.650.000,00						
		Terlaksananya Urusan Pemerintahan yang Terkait dengan Kewenangan Lain yang Dilimpahkan	Jumlah Laporan Pelaksanaan Kewenangan Lain yang Dilimpahkan	4 Laporan	3.650.000,00	Kab. Malang	PENDAPATAN ASLI DAERAH (PAD)	7.Memperkuat reformasi politik, hukum dan birokrasi, serta memperkuat pencegahan dan pemberantasan korupsi, narkoba, judi, dan penyeludupan.	PD 3. Meningkatkan tata kelola pemerintahan dan pelayanan publik yang bersih, efektif dan anti korupsi		KECAMATAN KALIPARE
518.	**7.01.04**	**PROGRAM KOORDINASI KETENTRAMAN DAN KETERTIBAN UMUM**			**5.595.000,00**						
		Terselenggaranya koordinasi ketentraman dan ketertiban umum - KECAMATAN KALIPARE			***5.595.000,00***						
			1.Persentase kegiatan koordinasi ketentraman dan ketertiban umum dalam satu tahun (%)	100 %	5.595.000,00						
	7.01.04.2.01	Koordinasi Upaya Penyelenggaraan Ketenteraman dan Ketertiban Umum			5.595.000,00					Perangkat Daerah di Lingkungan Pemerintahan Kabupaten Malang	
		Jumlah koordinasi upaya penyelenggaraan ketentraman dan ketertiban umum yang dilaksanakan dalam satu tahun			5.595.000,00					Perangkat Daerah di Lingkungan Pemerintahan Kabupaten Malang	

1	2	3	4	5	6	7	8	9	10	11	12
			Jumlah Laporan Hasil Sinergitas dengan Kepolisian Negara Republik Indonesia, Tentara Nasional Indonesia dan Instansi Vertikal di Wilayah Kecamatan	3 Laporan	5.595.000,00						
	7.01.04.2.01.0001	Sinergitas dengan Kepolisian Negara Republik Indonesia, Tentara Nasional Indonesia dan Instansi Vertikal di Wilayah Kecamatan			5.595.000,00						
		Terlaksananya Sinergitas dengan Kepolisian Negara Republik Indonesia, Tentara Nasional Indonesia dan Instansi Vertikal di Wilayah Kecamatan	Jumlah Laporan Hasil Sinergitas dengan Kepolisian Negara Republik Indonesia, Tentara Nasional Indonesia dan Instansi Vertikal di Wilayah Kecamatan	3 Laporan	5.595.000,00	Kab. Malang	PENDAPATAN ASLI DAERAH (PAD)	7.Memperkuat reformasi politik, hukum dan birokrasi, serta memperkuat pencegahan dan pemberantasan korupsi, narkoba, judi, dan penyeludupan.	PD 3. Meningkatkan tata kelola pemerintahan dan pelayanan publik yang bersih, efektif dan anti korupsi		KECAMATAN KALIPARE
519.	**7.01.05**	**PROGRAM PENYELENGGARAAN URUSAN PEMERINTAHAN UMUM**			**1.800.000,00**						
		Terselenggaranya pemerintahan umum di kecamatan - KECAMATAN KALIPARE			***1.800.000,00***						
			1.Persentase penyelenggaraan urusan pemerintahan umum yang dilaksanakan dalam satu tahun (%)	100 %	1.800.000,00						
	7.01.05.2.01	Penyelenggaraan Urusan Pemerintahan Umum Sesuai Penugasan Kepala Daerah			1.800.000,00					Perangkat Daerah di Lingkungan Pemerintahan Kabupaten Malang	
		Persentase penyelenggaraan urusan pemerintahan umum yang dilaksanakan dalam satu tahun (%)			1.800.000,00					Perangkat Daerah di Lingkungan Pemerintahan Kabupaten Malang	
			Jumlah Orang yang Mengikuti Fasilitasi, Koordinasi dan Pembinaan (Bimtek, Sosialisasi, Konsultasi) Wawasan Kebangsaan dan Ketahanan Nasional	3 Orang	1.800.000,00						
	7.01.05.2.01.0002	Fasilitasi, Koordinasi dan Pembinaan (Bimtek, Sosialisasi, Konsultasi) Wawasan Kebangsaan dan Ketahanan Nasional			1.800.000,00						
		Terlaksananya Fasilitasi, Koordinasi dan Pembinaan (Bimtek, Sosialisasi, Konsultasi) Wawasan Kebangsaan dan Ketahanan Nasional	Jumlah Orang yang Mengikuti Fasilitasi, Koordinasi dan Pembinaan (Bimtek, Sosialisasi, Konsultasi) Wawasan Kebangsaan dan Ketahanan Nasional	2 Orang	1.800.000,00	Kab. Malang	PENDAPATAN ASLI DAERAH (PAD)	7.Memperkuat reformasi politik, hukum dan birokrasi, serta memperkuat pencegahan dan pemberantasan korupsi, narkoba, judi, dan penyeludupan.	PD 3. Meningkatkan tata kelola pemerintahan dan pelayanan publik yang bersih, efektif dan anti korupsi		KECAMATAN KALIPARE
520.	**7.01.06**	**PROGRAM PEMBINAAN DAN PENGAWASAN PEMERINTAHAN DESA**			**9.625.000,00**						
		Terselenggaranya pembinaan dan pengawasan pemerintahan desa - KECAMATAN KALIPARE			***9.625.000,00***						
			1.Persentase pembinaan dan pengawasan pemerintahan desa yang dilaksanakan dalam satu tahun (%)	100 %	9.625.000,00						
	7.01.06.2.01	Fasilitasi, Rekomendasi dan KoordinasiPembinaan dan Pengawasan Pemerintahan Desa			9.625.000,00					Perangkat Daerah di Lingkungan Pemerintahan Kabupaten Malang	
		Jumlah fasilitasi, rekomendasi dan koordinasi pembinaan dan pengawasan pemerintahan desa yang dilaksanakan dalam satu tahun			9.625.000,00					Perangkat Daerah di Lingkungan Pemerintahan Kabupaten Malang	
			Jumlah Dokumen Fasilitasi dalam rangka Program dan Pelaksanaan Pemberdayaan Masyarakat Desa	1 Dokumen	6.025.000,00						

1	2	3	4	5	6	7	8	9	10	11	12
			Jumlah Dokumen yang Difasilitasi dalam rangka Administrasi Tata Pemerintahan Desa	4 Dokumen	3.600.000,00						
	7.01.06.2.01.0002	Fasilitasi Administrasi Tata Pemerintahan Desa			3.600.000,00						
		Terlaksananya Fasilitasi Administrasi Tata Pemerintahan Desa	Jumlah Dokumen yang Difasilitasi dalam rangka Administrasi Tata Pemerintahan Desa	4 Dokumen	3.600.000,00	Kab. Malang	PENDAPATAN ASLI DAERAH (PAD)	7.Memperkuat reformasi politik, hukum dan birokrasi, serta memperkuat pencegahan dan pemberantasan korupsi, narkoba, judi, dan penyeludupan.	PD 3. Meningkatkan tata kelola pemerintahan dan pelayanan publik yang bersih, efektif dan anti korupsi		KECAMATAN KALIPARE
	7.01.06.2.01.0016	Fasilitasi Penyusunan Program dan Pelaksanaan Pemberdayaan Masyarakat Desa			6.025.000,00						
		Terlaksananya Fasilitasi Penyusunan Program dan Pelaksanaan Pemberdayaan Masyarakat Desa	Jumlah Dokumen Fasilitasi dalam rangka Program dan Pelaksanaan Pemberdayaan Masyarakat Desa	1 Dokumen	6.025.000,00	Kab. Malang	PENDAPATAN ASLI DAERAH (PAD)	7.Memperkuat reformasi politik, hukum dan birokrasi, serta memperkuat pencegahan dan pemberantasan korupsi, narkoba, judi, dan penyeludupan.	PD 3. Meningkatkan tata kelola pemerintahan dan pelayanan publik yang bersih, efektif dan anti korupsi		KECAMATAN KALIPARE
		KECAMATAN DONOMULYO			**2.619.201.375,00**						
	7	**UNSUR KEWILAYAHAN**			**2.619.201.375,00**						
	7.01	**KECAMATAN**			**2.619.201.375,00**						
521.	**7.01.01**	**PROGRAM PENUNJANG URUSAN PEMERINTAHAN DAERAH KABUPATEN/KOTA**			**2.400.701.375,00**						
		Tercapainya kinerja PD dalam rangka pemenuhan tugas dan fungsi - KECAMATAN DONOMULYO			***2.400.250.375,00***						
			1.Persentase capaian kinerja perangkat daerah	100 %	2.400.250.375,00						
	7.01.01.2.01	Perencanaan, Penganggaran, dan Evaluasi Kinerja Perangkat Daerah			3.613.320,00					Kecamatan Donomulyo	
		-			3.613.320,00					Kecamatan Donomulyo	
			Jumlah Dokumen DPA-SKPD dan Laporan Hasil Koordinasi Penyusunan Dokumen DPA-SKPD	2 Dokumen	451.000,00						
			Jumlah Dokumen Perencanaan Perangkat Daerah	4 Dokumen	1.430.320,00						
			Jumlah Dokumen Perubahan DPA-SKPD dan Laporan Hasil Koordinasi Penyusunan Dokumen Perubahan DPA-SKPD	2 Dokumen	233.000,00						
			Jumlah Dokumen Perubahan RKA-SKPD dan Laporan Hasil Koordinasi Penyusunan Dokumen Perubahan RKA-SKPD	2 Dokumen	451.000,00						
			Jumlah Dokumen RKA-SKPD dan Laporan Hasil Koordinasi Penyusunan Dokumen RKA-SKPD	2 Dokumen	387.000,00						
			Jumlah Laporan Capaian Kinerja dan Ikhtisar Realisasi Kinerja SKPD dan Laporan Hasil Koordinasi Penyusunan Laporan Capaian Kinerja dan Ikhtisar Realisasi Kinerja SKPD	2 Laporan	490.000,00						
			Jumlah Laporan Evaluasi Kinerja Perangkat Daerah	2 Laporan	171.000,00						
	7.01.01.2.01.0001	Penyusunan Dokumen Perencanaan Perangkat Daerah			1.430.320,00						
		Tersusunnya Dokumen Perencanaan Perangkat Daerah	Jumlah Dokumen Perencanaan Perangkat Daerah	8 Dokumen	1.430.320,00	Kab. Malang	PENDAPATAN ASLI DAERAH (PAD)	7.Memperkuat reformasi politik, hukum dan birokrasi, serta memperkuat pencegahan dan pemberantasan korupsi, narkoba, judi, dan penyeludupan.	PD 3. Meningkatkan tata kelola pemerintahan dan pelayanan publik yang bersih, efektif dan anti korupsi		KECAMATAN DONOMULYO
	7.01.01.2.01.0002	Koordinasi dan Penyusunan Dokumen RKA-SKPD			387.000,00						
		Tersedianya Dokumen RKA-SKPD dan Laporan Hasil Koordinasi Penyusunan Dokumen RKA-SKPD	Jumlah Dokumen RKA-SKPD dan Laporan Hasil Koordinasi Penyusunan Dokumen RKA-SKPD	1 Dokumen	387.000,00	Kab. Malang	PENDAPATAN ASLI DAERAH (PAD)	-	PD 3. Meningkatkan tata kelola pemerintahan dan pelayanan publik yang bersih, efektif dan anti korupsi		KECAMATAN DONOMULYO
	7.01.01.2.01.0003	Koordinasi dan Penyusunan Dokumen Perubahan RKA-SKPD			451.000,00						

1	2	3	4	5	6	7	8	9	10	11	12
		Tersedianya Dokumen Perubahan RKA-SKPD dan Laporan Hasil Koordinasi Penyusunan Dokumen Perubahan RKA-SKPD	Jumlah Dokumen Perubahan RKA-SKPD dan Laporan Hasil Koordinasi Penyusunan Dokumen Perubahan RKA-SKPD	1 Dokumen	451.000,00	Kab. Malang	PENDAPATAN ASLI DAERAH (PAD)	-	PD 3. Meningkatkan tata kelola pemerintahan dan pelayanan publik yang bersih, efektif dan anti korupsi		KECAMATAN DONOMULYO
	7.01.01.2.01.0004	Koordinasi dan Penyusunan DPA-SKPD			451.000,00						
		Tersedianya Dokumen DPA-SKPD dan Laporan Hasil Koordinasi Penyusunan Dokumen DPA-SKPD	Jumlah Dokumen DPA-SKPD dan Laporan Hasil Koordinasi Penyusunan Dokumen DPA-SKPD	1 Dokumen	451.000,00	Kab. Malang	PENDAPATAN ASLI DAERAH (PAD)	-	PD 3. Meningkatkan tata kelola pemerintahan dan pelayanan publik yang bersih, efektif dan anti korupsi		KECAMATAN DONOMULYO
	7.01.01.2.01.0005	Koordinasi dan Penyusunan Perubahan DPA- SKPD			233.000,00						
		Tersedianya Dokumen Perubahan DPA-SKPD dan Laporan Hasil Koordinasi Penyusunan Dokumen Perubahan DPA-SKPD	Jumlah Dokumen Perubahan DPA-SKPD dan Laporan Hasil Koordinasi Penyusunan Dokumen Perubahan DPA-SKPD	1 Dokumen	233.000,00	Kab. Malang	PENDAPATAN ASLI DAERAH (PAD)	-	PD 3. Meningkatkan tata kelola pemerintahan dan pelayanan publik yang bersih, efektif dan anti korupsi		KECAMATAN DONOMULYO
	7.01.01.2.01.0006	Koordinasi dan Penyusunan Laporan Capaian Kinerja dan Ikhtisar Realisasi Kinerja SKPD			490.000,00						
		Tersedianya Laporan Capaian Kinerja dan Ikhtisar Realisasi Kinerja SKPD dan Laporan Hasil Koordinasi Penyusunan Laporan Capaian Kinerja dan Ikhtisar Realisasi Kinerja SKPD	Jumlah Laporan Capaian Kinerja dan Ikhtisar Realisasi Kinerja SKPD dan Laporan Hasil Koordinasi Penyusunan Laporan Capaian Kinerja dan Ikhtisar Realisasi Kinerja SKPD	1 Laporan	490.000,00	Kab. Malang	PENDAPATAN ASLI DAERAH (PAD)	-	PD 3. Meningkatkan tata kelola pemerintahan dan pelayanan publik yang bersih, efektif dan anti korupsi		KECAMATAN DONOMULYO
	7.01.01.2.01.0007	Evaluasi Kinerja Perangkat Daerah			171.000,00						
		Terlaksananya Evaluasi Kinerja Perangkat Daerah	Jumlah Laporan Evaluasi Kinerja Perangkat Daerah	4 Laporan	171.000,00	Kab. Malang	PENDAPATAN ASLI DAERAH (PAD)	-	PD 3. Meningkatkan tata kelola pemerintahan dan pelayanan publik yang bersih, efektif dan anti korupsi		KECAMATAN DONOMULYO
	7.01.01.2.02	Administrasi Keuangan Perangkat Daerah			2.289.590.046,00					Kecamatan Donomulyo	
		Jumlah dokumen perangkat daerah dokumen pelayanan keuangan disusun sesuai aturan dan tepat waktu			2.289.590.046,00					Kecamatan Donomulyo	
			Jumlah Orang yang Menerima Gaji dan Tunjangan ASN	12 Orang/bulan	2.289.590.046,00						
	7.01.01.2.02.0001	Penyediaan Gaji dan Tunjangan ASN			2.289.590.046,00						
		Tersedianya Gaji dan Tunjangan ASN	Jumlah Orang yang Menerima Gaji dan Tunjangan ASN	12 Orang/bulan	2.289.590.046,00	Kab. Malang	Dana Alokasi Umum (DAU)	7.Memperkuat reformasi politik, hukum dan birokrasi, serta memperkuat pencegahan dan pemberantasan korupsi, narkoba, judi, dan penyeludupan.	PD 3. Meningkatkan tata kelola pemerintahan dan pelayanan publik yang bersih, efektif dan anti korupsi		KECAMATAN DONOMULYO
	7.01.01.2.05	Administrasi Kepegawaian Perangkat Daerah			12.522.000,00					Kecamatan Donomulyo	
		Jumlah dokumen pelayanan kepegawaian perangkat daerah yang terfasilitasi dalam menunjang kinerja PD			12.522.000,00					Kecamatan Donomulyo	
			Jumlah Paket Pakaian Dinas beserta Atribut Kelengkapan	12 Paket	12.522.000,00						
	7.01.01.2.05.0002	Pengadaan Pakaian Dinas beserta Atribut Kelengkapannya			12.522.000,00						
		Tersedianya Pakaian Dinas beserta Atribut Kelengkapan	Jumlah Paket Pakaian Dinas beserta Atribut Kelengkapan	12 Paket	12.522.000,00	Kab. Malang	PENDAPATAN ASLI DAERAH (PAD)	7.Memperkuat reformasi politik, hukum dan birokrasi, serta memperkuat pencegahan dan pemberantasan korupsi, narkoba, judi, dan penyeludupan.	PD 3. Meningkatkan tata kelola pemerintahan dan pelayanan publik yang bersih, efektif dan anti korupsi		KECAMATAN DONOMULYO
	7.01.01.2.06	Administrasi Umum Perangkat Daerah			46.100.009,00					Kecamatan Donomulyo	
		Jumlah pelayanan pemenuhan administrasi umum perangkat daerah dalam I tahun			46.100.009,00					Kecamatan Donomulyo	
			Jumlah Laporan Fasilitasi Kunjungan Tamu	24 Laporan	10.500.000,00						
			Jumlah Laporan Penyelenggaraan Rapat Koordinasi dan Konsultasi SKPD	140 Laporan	12.960.000,00						
			Jumlah Paket Barang Cetakan dan Penggandaan yang Disediakan	3 Paket	5.396.729,00						

1	2	3	4	5	6	7	8	9	10	11	12
			Jumlah Paket Peralatan dan Perlengkapan Kantor yang Disediakan	20 Paket	17.243.280,00						
	7.01.01.2.06.0002	Penyediaan Peralatan dan Perlengkapan Kantor			17.243.280,00						
		Tersedianya Peralatan dan Perlengkapan Kantor	Jumlah Paket Peralatan dan Perlengkapan Kantor yang Disediakan	20 Paket	17.243.280,00	Kab. Malang	PENDAPATAN ASLI DAERAH (PAD)	7.Memperkuat reformasi politik, hukum dan birokrasi, serta memperkuat pencegahan dan pemberantasan korupsi, narkoba, judi, dan penyeludupan.	PD 3. Meningkatkan tata kelola pemerintahan dan pelayanan publik yang bersih, efektif dan anti korupsi		KECAMATAN DONOMULYO
	7.01.01.2.06.0005	Penyediaan Barang Cetakan dan Penggandaan			5.396.729,00						
		Tersedianya Barang Cetakan dan Penggandaan	Jumlah Paket Barang Cetakan dan Penggandaan yang Disediakan	3 Paket	5.396.729,00	Kab. Malang	PENDAPATAN ASLI DAERAH (PAD)	7.Memperkuat reformasi politik, hukum dan birokrasi, serta memperkuat pencegahan dan pemberantasan korupsi, narkoba, judi, dan penyeludupan.	PD 3. Meningkatkan tata kelola pemerintahan dan pelayanan publik yang bersih, efektif dan anti korupsi		KECAMATAN DONOMULYO
	7.01.01.2.06.0008	Fasilitasi Kunjungan Tamu			10.500.000,00						
		Terlaksananya Fasilitasi Kunjungan Tamu	Jumlah Laporan Fasilitasi Kunjungan Tamu	24 Laporan	10.500.000,00	Kab. Malang	PENDAPATAN ASLI DAERAH (PAD)	7.Memperkuat reformasi politik, hukum dan birokrasi, serta memperkuat pencegahan dan pemberantasan korupsi, narkoba, judi, dan penyeludupan.	PD 3. Meningkatkan tata kelola pemerintahan dan pelayanan publik yang bersih, efektif dan anti korupsi		KECAMATAN DONOMULYO
	7.01.01.2.06.0009	Penyelenggaraan Rapat Koordinasi dan Konsultasi SKPD			12.960.000,00						
		Terlaksananya Penyelenggaraan Rapat Koordinasi dan Konsultasi SKPD	Jumlah Laporan Penyelenggaraan Rapat Koordinasi dan Konsultasi SKPD	14 Laporan	12.960.000,00	Kab. Malang	PENDAPATAN ASLI DAERAH (PAD)	7.Memperkuat reformasi politik, hukum dan birokrasi, serta memperkuat pencegahan dan pemberantasan korupsi, narkoba, judi, dan penyeludupan.	PD 3. Meningkatkan tata kelola pemerintahan dan pelayanan publik yang bersih, efektif dan anti korupsi		KECAMATAN DONOMULYO
	7.01.01.2.08	Penyediaan Jasa Penunjang Urusan Pemerintahan Daerah			22.200.000,00					Kecamatan Donomulyo	
		Jumlah laporan jasa penunjang operasional perkantoran yang teraminidtrasi dengan benar dalam I tahun			22.200.000,00					Kecamatan Donomulyo	
			Jumlah Laporan Penyediaan Jasa Komunikasi, Sumber Daya Air dan Listrik yang Disediakan	36 Laporan	22.200.000,00						
	7.01.01.2.08.0002	Penyediaan Jasa Komunikasi, Sumber Daya Air dan Listrik			22.200.000,00						
		Tersedianya Jasa Komunikasi, Sumber Daya Air dan Listrik	Jumlah Laporan Penyediaan Jasa Komunikasi, Sumber Daya Air dan Listrik yang Disediakan	36 Laporan	22.200.000,00	Kab. Malang	PENDAPATAN ASLI DAERAH (PAD)	7.Memperkuat reformasi politik, hukum dan birokrasi, serta memperkuat pencegahan dan pemberantasan korupsi, narkoba, judi, dan penyeludupan.	PD 3. Meningkatkan tata kelola pemerintahan dan pelayanan publik yang bersih, efektif dan anti korupsi		KECAMATAN DONOMULYO
	7.01.01.2.09	Pemeliharaan Barang Milik Daerah Penunjang Urusan Pemerintahan Daerah			26.676.000,00					Kecamatan Donomulyo	
		Jumlah unit barang milik daerah Penunjang Urusan Pemerintahan Daerah dalam I tahun			26.676.000,00					Kecamatan Donomulyo	
			Jumlah Gedung Kantor dan Bangunan Lainnya yang Dipelihara/Direhabilitasi	2 Unit	4.436.000,00						
			Jumlah Kendaraan Dinas Operasional atau Lapangan yang Dipelihara dan dibayarkan Pajak dan Perizinannya	2 Unit	22.240.000,00						
	7.01.01.2.09.0002	Penyediaan Jasa Pemeliharaan, Biaya Pemeliharaan, Pajak dan Perizinan Kendaraan Dinas Operasional atau Lapangan			22.240.000,00						
		Tersedianya Jasa Pemeliharaan, Biaya Pemeliharaan, Pajak dan Perizinan Kendaraan Dinas Operasional atau Lapangan	Jumlah Kendaraan Dinas Operasional atau Lapangan yang Dipelihara dan dibayarkan Pajak dan Perizinannya	2 Unit	22.240.000,00	Kab. Malang	PENDAPATAN ASLI DAERAH (PAD)	7.Memperkuat reformasi politik, hukum dan birokrasi, serta memperkuat pencegahan dan pemberantasan korupsi, narkoba, judi, dan penyeludupan.	PD 3. Meningkatkan tata kelola pemerintahan dan pelayanan publik yang bersih, efektif dan anti korupsi		KECAMATAN DONOMULYO
	7.01.01.2.09.0009	Pemeliharaan/Rehabilitasi Gedung Kantor dan Bangunan Lainnya			4.436.000,00						
		Terlaksananya Pemeliharaan/Rehabilitasi Gedung Kantor dan Bangunan Lainnya	Jumlah Gedung Kantor dan Bangunan Lainnya yang Dipelihara/Direhabilitasi	2 Unit	4.436.000,00	Kab. Malang	PENDAPATAN ASLI DAERAH (PAD)	7.Memperkuat reformasi politik, hukum dan birokrasi, serta memperkuat pencegahan dan pemberantasan korupsi, narkoba, judi, dan penyeludupan.	PD 3. Meningkatkan tata kelola pemerintahan dan pelayanan publik yang bersih, efektif dan anti korupsi		KECAMATAN DONOMULYO
522.	**7.01.02**	**PROGRAM PENYELENGGARAAN PEMERINTAHAN DAN PELAYANAN PUBLIK**			**201.470.000,00**						

1	2	3	4	5	6	7	8	9	10	11	12
		Terselenggaranya pemerintahan dan pelayanan publik di wilayah kecamatan - KECAMATAN DONOMULYO			***201.470.000,00***						
			1.Persentase penyelenggaraan pemerintahan dan pelayanan publik dalam satu tahun	100 %	201.470.000,00						
	7.01.02.2.01	Koordinasi Penyelenggaraan KegiatanPemerintahan di Tingkat Kecamatan			198.750.000,00					Kecamatan Donomulyo	
		Jumlah Koordinasi penyelenggaraan kegiatan pemerintahan di tingkat Kecamatan			198.750.000,00					Kecamatan Donomulyo	
			Jumlah Laporan Koordinasi/Sinergi Perencanaan dan Pelaksanaan Kegiatan Pemerintahan dengan Perangkat Daerah dan Instansi Vertikal Terkait	16 Laporan	198.750.000,00						
	7.01.02.2.01.0001	Koordinasi/Sinergi Perencanaan dan Pelaksanaan Kegiatan Pemerintahan dengan Perangkat Daerah dan Instansi Vertikal Terkait			198.750.000,00						
		Terlaksananya Koordinasi/Sinergi Perencanaan dan Pelaksanaan Kegiatan Pemerintahan dengan Perangkat Daerah dan Instansi Vertikal Terkait	Jumlah Laporan Koordinasi/Sinergi Perencanaan dan Pelaksanaan Kegiatan Pemerintahan dengan Perangkat Daerah dan Instansi Vertikal Terkait	10 Laporan	198.750.000,00	Kab. Malang	PENDAPATAN ASLI DAERAH (PAD)	7.Memperkuat reformasi politik, hukum dan birokrasi, serta memperkuat pencegahan dan pemberantasan korupsi, narkoba, judi, dan penyeludupan.	PD 3. Meningkatkan tata kelola pemerintahan dan pelayanan publik yang bersih, efektif dan anti korupsi		KECAMATAN DONOMULYO
	7.01.02.2.04	Pelaksanaan Urusan Pemerintahan yang Dilimpahkan kepada Camat			2.720.000,00					Kecamatan Donomulyo	
		Jumlah Pelaksanaan Urusan Pemerintahan yang dilimpahkan kepada Camat			2.720.000,00					Kecamatan Donomulyo	
			Jumlah Laporan Pelaksanaan Kewenangan Lain yang Dilimpahkan	300 Laporan	2.720.000,00						
	7.01.02.2.04.0003	Pelaksanaan Urusan Pemerintahan yang Terkait dengan Kewenangan Lain yang Dilimpahkan			2.720.000,00						
		Terlaksananya Urusan Pemerintahan yang Terkait dengan Kewenangan Lain yang Dilimpahkan	Jumlah Laporan Pelaksanaan Kewenangan Lain yang Dilimpahkan	300 Laporan	2.720.000,00	Kab. Malang	PENDAPATAN ASLI DAERAH (PAD)	7.Memperkuat reformasi politik, hukum dan birokrasi, serta memperkuat pencegahan dan pemberantasan korupsi, narkoba, judi, dan penyeludupan.	PD 3. Meningkatkan tata kelola pemerintahan dan pelayanan publik yang bersih, efektif dan anti korupsi		KECAMATAN DONOMULYO
523.	**7.01.03**	**PROGRAM PEMBERDAYAAN MASYARAKAT DESA DAN KELURAHAN**			**4.500.000,00**						
		Terselenggaranya pemberdayaan masyarakat desa/kelurahan - KECAMATAN DONOMULYO			***4.500.000,00***						
	7.01.03.2.01	Koordinasi Kegiatan Pemberdayaan Desa			4.500.000,00					Kecamatan Donomulyo	
		output			4.500.000,00					Kecamatan Donomulyo	
			Jumlah Lembaga Kemasyarakatan yang Berpartisipasi dalam Forum Musyawarah Perencanaan Pembangunan di Desa	4 Lembaga Kemasyarakatan	4.500.000,00						
	7.01.03.2.01.0001	Peningkatan Partisipasi Masyarakat dalam Forum Musyawarah Perencanaan Pembangunan di Desa			4.500.000,00						
		Meningkatnya Partisipasi Masyarakat dalam Forum Musyawarah Perencanaan Pembangunan di Desa	Jumlah Lembaga Kemasyarakatan yang Berpartisipasi dalam Forum Musyawarah Perencanaan Pembangunan di Desa	4 Lembaga Kemasyarakatan	4.500.000,00	Kab. Malang	PENDAPATAN ASLI DAERAH (PAD)	7.Memperkuat reformasi politik, hukum dan birokrasi, serta memperkuat pencegahan dan pemberantasan korupsi, narkoba, judi, dan penyeludupan.	PD 3. Meningkatkan tata kelola pemerintahan dan pelayanan publik yang bersih, efektif dan anti korupsi		KECAMATAN DONOMULYO
524.	**7.01.04**	**PROGRAM KOORDINASI KETENTRAMAN DAN KETERTIBAN UMUM**			**3.020.000,00**						
		Terselenggaranya koordinasi ketentraman dan ketertiban umum - KECAMATAN DONOMULYO			***3.020.000,00***						

1	2	3	4	5	6	7	8	9	10	11	12
			1.Persentase kegiatan koordinasi ketentraman dan ketertiban umum dalam satu tahun (%)	100 %	3.020.000,00						
	7.01.04.2.01	Koordinasi Upaya Penyelenggaraan Ketenteraman dan Ketertiban Umum			3.020.000,00					Kecamatan Donomulyo	
		Jumlah Koordinasi dalam rangka penyelenggaraan Ketenteraman dan Ketertiban Umum			3.020.000,00					Kecamatan Donomulyo	
			Jumlah Laporan Hasil Sinergitas dengan Kepolisian Negara Republik Indonesia, Tentara Nasional Indonesia dan Instansi Vertikal di Wilayah Kecamatan	20 Laporan	3.020.000,00						
	7.01.04.2.01.0001	Sinergitas dengan Kepolisian Negara Republik Indonesia, Tentara Nasional Indonesia dan Instansi Vertikal di Wilayah Kecamatan			3.020.000,00						
		Terlaksananya Sinergitas dengan Kepolisian Negara Republik Indonesia, Tentara Nasional Indonesia dan Instansi Vertikal di Wilayah Kecamatan	Jumlah Laporan Hasil Sinergitas dengan Kepolisian Negara Republik Indonesia, Tentara Nasional Indonesia dan Instansi Vertikal di Wilayah Kecamatan	20 Laporan	3.020.000,00	Kab. Malang	PENDAPATAN ASLI DAERAH (PAD)	7.Memperkuat reformasi politik, hukum dan birokrasi, serta memperkuat pencegahan dan pemberantasan korupsi, narkoba, judi, dan penyeludupan.	PD 3. Meningkatkan tata kelola pemerintahan dan pelayanan publik yang bersih, efektif dan anti korupsi		KECAMATAN DONOMULYO
525.	**7.01.05**	**PROGRAM PENYELENGGARAAN URUSAN PEMERINTAHAN UMUM**			**4.070.000,00**						
		Terselenggaranya pemerintahan umum di kecamatan - KECAMATAN DONOMULYO			***4.070.000,00***						
			1.Persentase penyelenggaraan urusan pemerintahan umum yang dilaksanakan dalam satu tahun (%)	100 %	4.070.000,00						
	7.01.05.2.01	Penyelenggaraan Urusan Pemerintahan Umum Sesuai Penugasan Kepala Daerah			4.070.000,00					Kecamatan Donomulyo	
		Jumlah Kegiatan Penyelenggaraan Pemerintahan Umum sesuai Tugas Kepala Daerah			4.070.000,00					Kecamatan Donomulyo	
			Jumlah Orang yang Mengikuti Fasilitasi, Koordinasi dan Pembinaan (Bimtek, Sosialisasi, Konsultasi) Wawasan Kebangsaan dan Ketahanan Nasional	30 Orang	4.070.000,00						
	7.01.05.2.01.0002	Fasilitasi, Koordinasi dan Pembinaan (Bimtek, Sosialisasi, Konsultasi) Wawasan Kebangsaan dan Ketahanan Nasional			4.070.000,00						
		Terlaksananya Fasilitasi, Koordinasi dan Pembinaan (Bimtek, Sosialisasi, Konsultasi) Wawasan Kebangsaan dan Ketahanan Nasional	Jumlah Orang yang Mengikuti Fasilitasi, Koordinasi dan Pembinaan (Bimtek, Sosialisasi, Konsultasi) Wawasan Kebangsaan dan Ketahanan Nasional	30 Orang	4.070.000,00	Kab. Malang	PENDAPATAN ASLI DAERAH (PAD)	7.Memperkuat reformasi politik, hukum dan birokrasi, serta memperkuat pencegahan dan pemberantasan korupsi, narkoba, judi, dan penyeludupan.	PD 3. Meningkatkan tata kelola pemerintahan dan pelayanan publik yang bersih, efektif dan anti korupsi		KECAMATAN DONOMULYO
526.	**7.01.06**	**PROGRAM PEMBINAAN DAN PENGAWASAN PEMERINTAHAN DESA**			**5.440.000,00**						
		Terselenggaranya pembinaan dan pengawasan pemerintahan desa - KECAMATAN DONOMULYO			***5.440.000,00***						
			1.Persentase pembinaan dan pengawasan pemerintahan desa yang dilaksanakan dalam satu tahun (%)	100 %	5.440.000,00						

1	2	3	4	5	6	7	8	9	10	11	12
	7.01.06.2.01	Fasilitasi, Rekomendasi dan KoordinasiPembinaan dan Pengawasan Pemerintahan Desa			5.440.000,00					Kecamatan Donomulyo	
		Jumlah Dokumen yang Difasilitasi dalam rangka Administrasi Tata Pemerintahan Desa			5.440.000,00					Kecamatan Donomulyo	
			Jumlah Dokumen yang Difasilitasi dalam rangka Administrasi Tata Pemerintahan Desa	40 Dokumen	5.440.000,00						
	7.01.06.2.01.0002	Fasilitasi Administrasi Tata Pemerintahan Desa			5.440.000,00						
		Terlaksananya Fasilitasi Administrasi Tata Pemerintahan Desa	Jumlah Dokumen yang Difasilitasi dalam rangka Administrasi Tata Pemerintahan Desa	40 Dokumen	5.440.000,00	Kab. Malang	PENDAPATAN ASLI DAERAH (PAD)	7.Memperkuat reformasi politik, hukum dan birokrasi, serta memperkuat pencegahan dan pemberantasan korupsi, narkoba, judi, dan penyeludupan.	PD 3. Meningkatkan tata kelola pemerintahan dan pelayanan publik yang bersih, efektif dan anti korupsi		KECAMATAN DONOMULYO
		BADAN KESATUAN BANGSA DAN POLITIK			**31.883.164.733,00**						
	8	**UNSUR PEMERINTAHAN UMUM**			**31.883.164.733,00**						
	8.01	**KESATUAN BANGSA DAN POLITIK**			**31.883.164.733,00**						
527.	**8.01.01**	**PROGRAM PENUNJANG URUSAN PEMERINTAHAN DAERAH KABUPATEN/KOTA**			**6.693.052.783,00**						
		Tercapainya kinerja PD dalam rangka pemenuhan tugas dan fungsi			***6.692.783.783,00***						
			1.Persentase capaian kinerja perangkat daerah	100 %	6.692.783.783,00						
	8.01.01.2.01	Perencanaan, Penganggaran, dan Evaluasi Kinerja Perangkat Daerah			527.809.000,00					Pegawai pada Bakesbangpol	
		Tersusunnya dokumen perencanaan, penganggaran dan evaluasi kinerja PD			527.809.000,00					Pegawai pada Bakesbangpol	
			Jumlah Dokumen DPA-SKPD dan Laporan Hasil Koordinasi Penyusunan Dokumen DPA-SKPD	1 Dokumen	253.000,00						
			Jumlah Dokumen Perencanaan Perangkat Daerah	1 Dokumen	600.000,00						
			Jumlah Dokumen Perubahan DPA-SKPD dan Laporan Hasil Koordinasi Penyusunan Dokumen Perubahan DPA-SKPD	1 Dokumen	269.000,00						
			Jumlah Dokumen Perubahan RKA-SKPD dan Laporan Hasil Koordinasi Penyusunan Dokumen Perubahan RKA-SKPD	1 Dokumen	269.000,00						
			Jumlah Dokumen RKA-SKPD dan Laporan Hasil Koordinasi Penyusunan Dokumen RKA-SKPD	1 Dokumen	288.000,00						
			Jumlah Laporan Capaian Kinerja dan Ikhtisar Realisasi Kinerja SKPD dan Laporan Hasil Koordinasi Penyusunan Laporan Capaian Kinerja dan Ikhtisar Realisasi Kinerja SKPD	1 Laporan	198.279.000,00						
			Jumlah Laporan Evaluasi Kinerja Perangkat Daerah	1 Laporan	327.851.000,00						
	8.01.01.2.01.0001	Penyusunan Dokumen Perencanaan Perangkat Daerah			600.000,00						
		Tersusunnya Dokumen Perencanaan Perangkat Daerah	Jumlah Dokumen Perencanaan Perangkat Daerah	4 Dokumen	600.000,00	Kab. Malang	Dana Bagi Hasil (DBH)	4.Memperkuat pembangunan sumber daya manusia (SDM), sains, teknologi, pendidikan, kesehatan, prestasi olahraga, kesetaraan gender, serta penguatan peran perempuan, pemuda (generasi milenial dan generasi Z), dan penyandang disabilitas	PD 4. Meningkatkan penanganan gangguan ketentraman, ketertiban umum dan perlindungan masyarakat serta pembangunan karakter masyarakat berlandaskan agama, integritas dan budaya		BADAN KESATUAN BANGSA DAN POLITIK
	8.01.01.2.01.0002	Koordinasi dan Penyusunan Dokumen RKA-SKPD			288.000,00						

1	2	3	4	5	6	7	8	9	10	11	12
		Tersedianya Dokumen RKA-SKPD dan Laporan Hasil Koordinasi Penyusunan Dokumen RKA-SKPD	Jumlah Dokumen RKA-SKPD dan Laporan Hasil Koordinasi Penyusunan Dokumen RKA-SKPD	1 Dokumen	288.000,00	Kab. Malang	Dana Bagi Hasil (DBH)	4.Memperkuat pembangunan sumber daya manusia (SDM), sains, teknologi, pendidikan, kesehatan, prestasi olahraga, kesetaraan gender, serta penguatan peran perempuan, pemuda (generasi milenial dan generasi Z), dan penyandang disabilitas	PD 4. Meningkatkan penanganan gangguan ketentraman, ketertiban umum dan perlindungan masyarakat serta pembangunan karakter masyarakat berlandaskan agama, integritas dan budaya		BADAN KESATUAN BANGSA DAN POLITIK
	8.01.01.2.01.0003	Koordinasi dan Penyusunan Dokumen Perubahan RKA-SKPD			269.000,00						
		Tersedianya Dokumen Perubahan RKA-SKPD dan Laporan Hasil Koordinasi Penyusunan Dokumen Perubahan RKA-SKPD	Jumlah Dokumen Perubahan RKA-SKPD dan Laporan Hasil Koordinasi Penyusunan Dokumen Perubahan RKA-SKPD	2 Dokumen	269.000,00	Kab. Malang	Dana Bagi Hasil (DBH)	4.Memperkuat pembangunan sumber daya manusia (SDM), sains, teknologi, pendidikan, kesehatan, prestasi olahraga, kesetaraan gender, serta penguatan peran perempuan, pemuda (generasi milenial dan generasi Z), dan penyandang disabilitas	PD 4. Meningkatkan penanganan gangguan ketentraman, ketertiban umum dan perlindungan masyarakat serta pembangunan karakter masyarakat berlandaskan agama, integritas dan budaya		BADAN KESATUAN BANGSA DAN POLITIK
	8.01.01.2.01.0004	Koordinasi dan Penyusunan DPA-SKPD			253.000,00						
		Tersedianya Dokumen DPA-SKPD dan Laporan Hasil Koordinasi Penyusunan Dokumen DPA-SKPD	Jumlah Dokumen DPA-SKPD dan Laporan Hasil Koordinasi Penyusunan Dokumen DPA-SKPD	1 Dokumen	253.000,00	Kab. Malang	Dana Bagi Hasil (DBH)	4.Memperkuat pembangunan sumber daya manusia (SDM), sains, teknologi, pendidikan, kesehatan, prestasi olahraga, kesetaraan gender, serta penguatan peran perempuan, pemuda (generasi milenial dan generasi Z), dan penyandang disabilitas	PD 4. Meningkatkan penanganan gangguan ketentraman, ketertiban umum dan perlindungan masyarakat serta pembangunan karakter masyarakat berlandaskan agama, integritas dan budaya		BADAN KESATUAN BANGSA DAN POLITIK
	8.01.01.2.01.0005	Koordinasi dan Penyusunan Perubahan DPA- SKPD			269.000,00						
		Tersedianya Dokumen Perubahan DPA-SKPD dan Laporan Hasil Koordinasi Penyusunan Dokumen Perubahan DPA-SKPD	Jumlah Dokumen Perubahan DPA-SKPD dan Laporan Hasil Koordinasi Penyusunan Dokumen Perubahan DPA-SKPD	2 Dokumen	269.000,00	Kab. Malang	Dana Bagi Hasil (DBH)	4.Memperkuat pembangunan sumber daya manusia (SDM), sains, teknologi, pendidikan, kesehatan, prestasi olahraga, kesetaraan gender, serta penguatan peran perempuan, pemuda (generasi milenial dan generasi Z), dan penyandang disabilitas	PD 4. Meningkatkan penanganan gangguan ketentraman, ketertiban umum dan perlindungan masyarakat serta pembangunan karakter masyarakat berlandaskan agama, integritas dan budaya		BADAN KESATUAN BANGSA DAN POLITIK
	8.01.01.2.01.0006	Koordinasi dan Penyusunan Laporan Capaian Kinerja dan Ikhtisar Realisasi Kinerja SKPD			198.279.000,00						
		Tersedianya Laporan Capaian Kinerja dan Ikhtisar Realisasi Kinerja SKPD dan Laporan Hasil Koordinasi Penyusunan Laporan Capaian Kinerja dan Ikhtisar Realisasi Kinerja SKPD	Jumlah Laporan Capaian Kinerja dan Ikhtisar Realisasi Kinerja SKPD dan Laporan Hasil Koordinasi Penyusunan Laporan Capaian Kinerja dan Ikhtisar Realisasi Kinerja SKPD	16 Laporan	198.279.000,00	Kab. Malang	Dana Bagi Hasil (DBH)	4.Memperkuat pembangunan sumber daya manusia (SDM), sains, teknologi, pendidikan, kesehatan, prestasi olahraga, kesetaraan gender, serta penguatan peran perempuan, pemuda (generasi milenial dan generasi Z), dan penyandang disabilitas.	PD 4. Meningkatkan penanganan gangguan ketentraman, ketertiban umum dan perlindungan masyarakat serta pembangunan karakter masyarakat berlandaskan agama, integritas dan budaya		BADAN KESATUAN BANGSA DAN POLITIK
	8.01.01.2.01.0007	Evaluasi Kinerja Perangkat Daerah			327.851.000,00						
		Terlaksananya Evaluasi Kinerja Perangkat Daerah	Jumlah Laporan Evaluasi Kinerja Perangkat Daerah	12 Laporan	327.851.000,00	Kab. Malang	Dana Bagi Hasil (DBH)	4.Memperkuat pembangunan sumber daya manusia (SDM), sains, teknologi, pendidikan, kesehatan, prestasi olahraga, kesetaraan gender, serta penguatan peran perempuan, pemuda (generasi milenial dan generasi Z), dan penyandang disabilitas	PD 4. Meningkatkan penanganan gangguan ketentraman, ketertiban umum dan perlindungan masyarakat serta pembangunan karakter masyarakat berlandaskan agama, integritas dan budaya		BADAN KESATUAN BANGSA DAN POLITIK
	8.01.01.2.02	Administrasi Keuangan Perangkat Daerah			5.051.915.448,00					Pegawai pada Bakesbangpol	
		Tersusunnya pemenuhan rencana kinerja keuangan Perangkat Daerah			5.051.915.448,00					Pegawai pada Bakesbangpol	
			Jumlah Laporan Keuangan Akhir Tahun SKPD dan Laporan Hasil Koordinasi Penyusunan Laporan Keuangan Akhir Tahun SKPD	1 Laporan	1.082.000,00						
			Jumlah Laporan Keuangan Bulanan/ Triwulanan/ Semesteran SKPD dan Laporan Koordinasi Penyusunan Laporan Keuangan Bulanan/Triwulanan/Semesteran SKPD	4 Laporan	1.241.000,00						
			Jumlah Orang yang Menerima Gaji dan Tunjangan ASN	20 Orang/bulan	5.049.592.448,00						
	8.01.01.2.02.0001	Penyediaan Gaji dan Tunjangan ASN			5.049.592.448,00						
		Tersedianya Gaji dan Tunjangan ASN	Jumlah Orang yang Menerima Gaji dan Tunjangan ASN	32 Orang/bulan	5.049.592.448,00	Kab. Malang	PENDAPATAN ASLI DAERAH (PAD) Dana Alokasi Umum (DAU)	4.Memperkuat pembangunan sumber daya manusia (SDM), sains, teknologi, pendidikan, kesehatan, prestasi olahraga, kesetaraan gender, serta penguatan peran perempuan, pemuda (generasi milenial dan generasi Z), dan penyandang disabilitas	PD 4. Meningkatkan penanganan gangguan ketentraman, ketertiban umum dan perlindungan masyarakat serta pembangunan karakter masyarakat berlandaskan agama, integritas dan budaya		BADAN KESATUAN BANGSA DAN POLITIK

1	2	3	4	5	6	7	8	9	10	11	12
	8.01.01.2.02.0005	Koordinasi dan Penyusunan Laporan Keuangan Akhir Tahun SKPD			1.082.000,00						
		Tersedianya Laporan Keuangan Akhir Tahun SKPD dan Laporan Hasil Koordinasi Penyusunan Laporan Keuangan Akhir Tahun SKPD	Jumlah Laporan Keuangan Akhir Tahun SKPD dan Laporan Hasil Koordinasi Penyusunan Laporan Keuangan Akhir Tahun SKPD	1 Laporan	1.082.000,00	Kab. Malang	Dana Bagi Hasil (DBH)	4.Memperkuat pembangunan sumber daya manusia (SDM), sains, teknologi, pendidikan, kesehatan, prestasi olahraga, kesetaraan gender, serta penguatan peran perempuan, pemuda (generasi milenial dan generasi Z), dan penyandang disabilitas	PD 4. Meningkatkan penanganan gangguan ketentraman, ketertiban umum dan perlindungan masyarakat serta pembangunan karakter masyarakat berlandaskan agama, integritas dan budaya		BADAN KESATUAN BANGSA DAN POLITIK
	8.01.01.2.02.0007	Koordinasi dan Penyusunan Laporan Keuangan Bulanan/ Triwulanan/ Semesteran SKPD			1.241.000,00						
		Tersedianya Laporan Keuangan Bulanan/Triwulanan/Semesteran SKPD dan Laporan Koordinasi Penyusunan Laporan Keuangan Bulanan/Triwulanan/Semesteran SKPD	Jumlah Laporan Keuangan Bulanan/ Triwulanan/ Semesteran SKPD dan Laporan Koordinasi Penyusunan Laporan Keuangan Bulanan/Triwulanan/Semesteran SKPD	4 Laporan	1.241.000,00	Kab. Malang	Dana Bagi Hasil (DBH)	4.Memperkuat pembangunan sumber daya manusia (SDM), sains, teknologi, pendidikan, kesehatan, prestasi olahraga, kesetaraan gender, serta penguatan peran perempuan, pemuda (generasi milenial dan generasi Z), dan penyandang disabilitas.	PD 4. Meningkatkan penanganan gangguan ketentraman, ketertiban umum dan perlindungan masyarakat serta pembangunan karakter masyarakat berlandaskan agama, integritas dan budaya		BADAN KESATUAN BANGSA DAN POLITIK
	8.01.01.2.03	Administrasi Barang Milik Daerah pada Perangkat Daerah			1.632.500,00					Pegawai pada Bakesbangpol	
		Terpenuhinya Administrasi Barang Milik Daerah pada Perangkat Daerah			1.632.500,00					Pegawai pada Bakesbangpol	
			Jumlah Laporan Penatausahaan Barang Milik Daerah pada SKPD	1 Laporan	701.500,00						
			Jumlah Rencana Kebutuhan Barang Milik Daerah SKPD	1 Dokumen	931.000,00						
	8.01.01.2.03.0001	Penyusunan Perencanaan Kebutuhan Barang Milik Daerah SKPD			931.000,00						
		Tersedianya Rencana Kebutuhan Barang Milik Daerah SKPD	Jumlah Rencana Kebutuhan Barang Milik Daerah SKPD	1 Dokumen	931.000,00	Kab. Malang	Dana Bagi Hasil (DBH)	4.Memperkuat pembangunan sumber daya manusia (SDM), sains, teknologi, pendidikan, kesehatan, prestasi olahraga, kesetaraan gender, serta penguatan peran perempuan, pemuda (generasi milenial dan generasi Z), dan penyandang disabilitas	PD 4. Meningkatkan penanganan gangguan ketentraman, ketertiban umum dan perlindungan masyarakat serta pembangunan karakter masyarakat berlandaskan agama, integritas dan budaya		BADAN KESATUAN BANGSA DAN POLITIK
	8.01.01.2.03.0006	Penatausahaan Barang Milik Daerah pada SKPD			701.500,00						
		Terlaksananya Penatausahaan Barang Milik Daerah pada SKPD	Jumlah Laporan Penatausahaan Barang Milik Daerah pada SKPD	1 Laporan	701.500,00	Kab. Malang	Dana Bagi Hasil (DBH)	4.Memperkuat pembangunan sumber daya manusia (SDM), sains, teknologi, pendidikan, kesehatan, prestasi olahraga, kesetaraan gender, serta penguatan peran perempuan, pemuda (generasi milenial dan generasi Z), dan penyandang disabilitas	PD 4. Meningkatkan penanganan gangguan ketentraman, ketertiban umum dan perlindungan masyarakat serta pembangunan karakter masyarakat berlandaskan agama, integritas dan budaya		BADAN KESATUAN BANGSA DAN POLITIK
	8.01.01.2.05	Administrasi Kepegawaian Perangkat Daerah			152.252.000,00					Pegawai pada Bakesbangpol	
		Tersusunnya dokumen kinerja pelayanan kepegawaian perangkat daerah yang sesuai aturan			152.252.000,00					Pegawai pada Bakesbangpol	
			Jumlah Orang yang Mengikuti Bimbingan Teknis Implementasi Peraturan Perundang-Undangan	220 Orang	0,00						
			Jumlah Orang yang Mengikuti Sosialisasi Peraturan Perundang-Undangan	40 Orang	0,00						
			Jumlah Paket Pakaian Dinas beserta Atribut Kelengkapan	4 Paket	102.976.000,00						
			Jumlah Pegawai Berdasarkan Tugas dan Fungsi yang Mengikuti Pendidikan dan Pelatihan	115 Orang	49.276.000,00						
	8.01.01.2.05.0002	Pengadaan Pakaian Dinas beserta Atribut Kelengkapannya			102.976.000,00						
		Tersedianya Pakaian Dinas beserta Atribut Kelengkapan	Jumlah Paket Pakaian Dinas beserta Atribut Kelengkapan	2 Paket	102.976.000,00	Kab. Malang	Dana Bagi Hasil (DBH)	4.Memperkuat pembangunan sumber daya manusia (SDM), sains, teknologi, pendidikan, kesehatan, prestasi olahraga, kesetaraan gender, serta penguatan peran perempuan, pemuda (generasi milenial dan generasi Z), dan penyandang disabilitas	PD 4. Meningkatkan penanganan gangguan ketentraman, ketertiban umum dan perlindungan masyarakat serta pembangunan karakter masyarakat berlandaskan agama, integritas dan budaya		BADAN KESATUAN BANGSA DAN POLITIK
	8.01.01.2.05.0009	Pendidikan dan Pelatihan Pegawai Berdasarkan Tugas dan Fungsi			49.276.000,00						

1	2	3	4	5	6	7	8	9	10	11	12
		Terlaksananya Pendidikan dan Pelatihan Pegawai Berdasarkan Tugas dan Fungsi	Jumlah Pegawai Berdasarkan Tugas dan Fungsi yang Mengikuti Pendidikan dan Pelatihan	44 Orang	49.276.000,00	Kab. Malang	Dana Bagi Hasil (DBH)	4.Memperkuat pembangunan sumber daya manusia (SDM), sains, teknologi, pendidikan, kesehatan, prestasi olahraga, kesetaraan gender, serta penguatan peran perempuan, pemuda (generasi milenial dan generasi Z), dan penyandang disabilitas	PD 4. Meningkatkan penanganan gangguan ketentraman, ketertiban umum dan perlindungan masyarakat serta pembangunan karakter masyarakat berlandaskan agama, integritas dan budaya		BADAN KESATUAN BANGSA DAN POLITIK
	8.01.01.2.05.0010	Sosialisasi Peraturan Perundang-Undangan			0,00						
		Terlaksananya Sosialisasi Peraturan Perundang-Undangan	Jumlah Orang yang Mengikuti Sosialisasi Peraturan Perundang-Undangan	0 Orang	0,00	Kab. Malang	PENDAPATAN ASLI DAERAH (PAD)	4.Memperkuat pembangunan sumber daya manusia (SDM), sains, teknologi, pendidikan, kesehatan, prestasi olahraga, kesetaraan gender, serta penguatan peran perempuan, pemuda (generasi milenial dan generasi Z), dan penyandang disabilitas	PD 4. Meningkatkan penanganan gangguan ketentraman, ketertiban umum dan perlindungan masyarakat serta pembangunan karakter masyarakat berlandaskan agama, integritas dan budaya		BADAN KESATUAN BANGSA DAN POLITIK
	8.01.01.2.05.0011	Bimbingan Teknis Implementasi Peraturan Perundang-Undangan			0,00						
		Terlaksananya Bimbingan Teknis Implementasi Peraturan Perundang-Undangan	Jumlah Orang yang Mengikuti Bimbingan Teknis Implementasi Peraturan Perundang-Undangan	0 Orang	0,00	Kab. Malang	-	4.Memperkuat pembangunan sumber daya manusia (SDM), sains, teknologi, pendidikan, kesehatan, prestasi olahraga, kesetaraan gender, serta penguatan peran perempuan, pemuda (generasi milenial dan generasi Z), dan penyandang disabilitas	PD 4. Meningkatkan penanganan gangguan ketentraman, ketertiban umum dan perlindungan masyarakat serta pembangunan karakter masyarakat berlandaskan agama, integritas dan budaya		BADAN KESATUAN BANGSA DAN POLITIK
	8.01.01.2.06	Administrasi Umum Perangkat Daerah			714.486.835,00					Pegawai pada Bakesbangpol	
		Tersusunnya dokumen administrasi umum perangkat daerah yang sesuai aturan			714.486.835,00					Pegawai pada Bakesbangpol	
			Jumlah Dokumen Bahan Bacaan dan Peraturan Perundang-Undangan yang Disediakan	1 Dokumen	2.016.000,00						
			Jumlah Dokumen Dukungan Pelaksanaan Sistem Pemerintahan Berbasis Elektronik pada SKPD	1 Dokumen	50.400.000,00						
			Jumlah Laporan Fasilitasi Kunjungan Tamu	4 Laporan	18.000.000,00						
			Jumlah Laporan Penyelenggaraan Rapat Koordinasi dan Konsultasi SKPD	12 Laporan	555.519.000,00						
			Jumlah Paket Bahan Logistik Kantor yang Disediakan	1 Paket	10.984.000,00						
			Jumlah Paket Barang Cetakan dan Penggandaan yang Disediakan	1 Paket	28.401.835,00						
			Jumlah Paket Komponen Instalasi Listrik/Penerangan Bangunan Kantor yang Disediakan	1 Paket	960.000,00						
			Jumlah Paket Peralatan dan Perlengkapan Kantor yang Disediakan	1 Paket	33.522.000,00						
			Jumlah Paket Peralatan Rumah Tangga yang Disediakan	1 Paket	14.684.000,00						
	8.01.01.2.06.0001	Penyediaan Komponen InstalasiListrik/Penerangan Bangunan Kantor			960.000,00						
		Tersedianya Komponen Instalasi Listrik/Penerangan Bangunan Kantor	Jumlah Paket Komponen Instalasi Listrik/Penerangan Bangunan Kantor yang Disediakan	1 Paket	960.000,00	Kab. Malang	Dana Bagi Hasil (DBH)	4.Memperkuat pembangunan sumber daya manusia (SDM), sains, teknologi, pendidikan, kesehatan, prestasi olahraga, kesetaraan gender, serta penguatan peran perempuan, pemuda (generasi milenial dan generasi Z), dan penyandang disabilitas	PD 4. Meningkatkan penanganan gangguan ketentraman, ketertiban umum dan perlindungan masyarakat serta pembangunan karakter masyarakat berlandaskan agama, integritas dan budaya		BADAN KESATUAN BANGSA DAN POLITIK
	8.01.01.2.06.0002	Penyediaan Peralatan dan Perlengkapan Kantor			33.522.000,00						
		Tersedianya Peralatan dan Perlengkapan Kantor	Jumlah Paket Peralatan dan Perlengkapan Kantor yang Disediakan	1 Paket	33.522.000,00	Kab. Malang	Dana Bagi Hasil (DBH)	4.Memperkuat pembangunan sumber daya manusia (SDM), sains, teknologi, pendidikan, kesehatan, prestasi olahraga, kesetaraan gender, serta penguatan peran perempuan, pemuda (generasi milenial dan generasi Z), dan penyandang disabilitas	PD 4. Meningkatkan penanganan gangguan ketentraman, ketertiban umum dan perlindungan masyarakat serta pembangunan karakter masyarakat berlandaskan agama, integritas dan budaya		BADAN KESATUAN BANGSA DAN POLITIK
	8.01.01.2.06.0003	Penyediaan Peralatan Rumah Tangga			14.684.000,00						

1	2	3	4	5	6	7	8	9	10	11	12
		Tersedianya Peralatan Rumah Tangga	Jumlah Paket Peralatan Rumah Tangga yang Disediakan	1 Paket	14.684.000,00	Kab. Malang	Dana Bagi Hasil (DBH)	4.Memperkuat pembangunan sumber daya manusia (SDM), sains, teknologi, pendidikan, kesehatan, prestasi olahraga, kesetaraan gender, serta penguatan peran perempuan, pemuda (generasi milenial dan generasi Z), dan penyandang disabilitas	PD 4. Meningkatkan penanganan gangguan ketentraman, ketertiban umum dan perlindungan masyarakat serta pembangunan karakter masyarakat berlandaskan agama, integritas dan budaya		BADAN KESATUAN BANGSA DAN POLITIK
	8.01.01.2.06.0004	Penyediaan Bahan Logistik Kantor			10.984.000,00						
		Tersedianya Bahan Logistik Kantor	Jumlah Paket Bahan Logistik Kantor yang Disediakan	1 Paket	10.984.000,00	Kab. Malang	Dana Bagi Hasil (DBH)	4.Memperkuat pembangunan sumber daya manusia (SDM), sains, teknologi, pendidikan, kesehatan, prestasi olahraga, kesetaraan gender, serta penguatan peran perempuan, pemuda (generasi milenial dan generasi Z), dan penyandang disabilitas	PD 4. Meningkatkan penanganan gangguan ketentraman, ketertiban umum dan perlindungan masyarakat serta pembangunan karakter masyarakat berlandaskan agama, integritas dan budaya		BADAN KESATUAN BANGSA DAN POLITIK
	8.01.01.2.06.0005	Penyediaan Barang Cetakan dan Penggandaan			28.401.835,00						
		Tersedianya Barang Cetakan dan Penggandaan	Jumlah Paket Barang Cetakan dan Penggandaan yang Disediakan	1 Paket	28.401.835,00	Kab. Malang	Dana Bagi Hasil (DBH)	4.Memperkuat pembangunan sumber daya manusia (SDM), sains, teknologi, pendidikan, kesehatan, prestasi olahraga, kesetaraan gender, serta penguatan peran perempuan, pemuda (generasi milenial dan generasi Z), dan penyandang disabilitas	PD 4. Meningkatkan penanganan gangguan ketentraman, ketertiban umum dan perlindungan masyarakat serta pembangunan karakter masyarakat berlandaskan agama, integritas dan budaya		BADAN KESATUAN BANGSA DAN POLITIK
	8.01.01.2.06.0006	Penyediaan Bahan Bacaan dan Peraturan Perundang-undangan			2.016.000,00						
		Tersedianya Bahan Bacaan dan Peraturan Perundang-undangan	Jumlah Dokumen Bahan Bacaan dan Peraturan Perundang-Undangan yang Disediakan	1 Dokumen	2.016.000,00	Kab. Malang	Dana Bagi Hasil (DBH)	4.Memperkuat pembangunan sumber daya manusia (SDM), sains, teknologi, pendidikan, kesehatan, prestasi olahraga, kesetaraan gender, serta penguatan peran perempuan, pemuda (generasi milenial dan generasi Z), dan penyandang disabilitas	PD 4. Meningkatkan penanganan gangguan ketentraman, ketertiban umum dan perlindungan masyarakat serta pembangunan karakter masyarakat berlandaskan agama, integritas dan budaya		BADAN KESATUAN BANGSA DAN POLITIK
	8.01.01.2.06.0008	Fasilitasi Kunjungan Tamu			18.000.000,00						
		Terlaksananya Fasilitasi Kunjungan Tamu	Jumlah Laporan Fasilitasi Kunjungan Tamu	4 Laporan	18.000.000,00	Kab. Malang	Dana Bagi Hasil (DBH)	4.Memperkuat pembangunan sumber daya manusia (SDM), sains, teknologi, pendidikan, kesehatan, prestasi olahraga, kesetaraan gender, serta penguatan peran perempuan, pemuda (generasi milenial dan generasi Z), dan penyandang disabilitas	PD 4. Meningkatkan penanganan gangguan ketentraman, ketertiban umum dan perlindungan masyarakat serta pembangunan karakter masyarakat berlandaskan agama, integritas dan budaya		BADAN KESATUAN BANGSA DAN POLITIK
	8.01.01.2.06.0009	Penyelenggaraan Rapat Koordinasi dan Konsultasi SKPD			555.519.000,00						
		Terlaksananya Penyelenggaraan Rapat Koordinasi dan Konsultasi SKPD	Jumlah Laporan Penyelenggaraan Rapat Koordinasi dan Konsultasi SKPD	12 Laporan	555.519.000,00	Kab. Malang	PENDAPATAN ASLI DAERAH (PAD)	4.Memperkuat pembangunan sumber daya manusia (SDM), sains, teknologi, pendidikan, kesehatan, prestasi olahraga, kesetaraan gender, serta penguatan peran perempuan, pemuda (generasi milenial dan generasi Z), dan penyandang disabilitas	PD 4. Meningkatkan penanganan gangguan ketentraman, ketertiban umum dan perlindungan masyarakat serta pembangunan karakter masyarakat berlandaskan agama, integritas dan budaya		BADAN KESATUAN BANGSA DAN POLITIK
	8.01.01.2.06.0011	Dukungan Pelaksanaan Sistem Pemerintahan Berbasis Elektronik pada SKPD			50.400.000,00						
		Terlaksananya Dukungan Pelaksanaan Sistem Pemerintahan Berbasis Elektronik pada SKPD	Jumlah Dokumen Dukungan Pelaksanaan Sistem Pemerintahan Berbasis Elektronik pada SKPD	1 Dokumen	50.400.000,00	Kab. Malang	PENDAPATAN ASLI DAERAH (PAD)	4.Memperkuat pembangunan sumber daya manusia (SDM), sains, teknologi, pendidikan, kesehatan, prestasi olahraga, kesetaraan gender, serta penguatan peran perempuan, pemuda (generasi milenial dan generasi Z), dan penyandang disabilitas	PD 4. Meningkatkan penanganan gangguan ketentraman, ketertiban umum dan perlindungan masyarakat serta pembangunan karakter masyarakat berlandaskan agama, integritas dan budaya		BADAN KESATUAN BANGSA DAN POLITIK
	8.01.01.2.07	Pengadaan Barang Milik Daerah Penunjang Urusan Pemerintah Daerah			66.832.000,00					Pegawai pada Bakesbangpol	
		Terlaksananya pengadaan sarana dan prasarana gedung kantor atau bangunan lainnya			66.832.000,00					Pegawai pada Bakesbangpol	
			Jumlah Paket Mebel yang Disediakan	31 Unit	0,00						
			Jumlah Unit Kendaraan Dinas Operasional atau Lapangan yang Disediakan	2 Unit	0,00						
			Jumlah Unit Peralatan dan Mesin Lainnya yang Disediakan	5 Unit	66.832.000,00						
			Jumlah Unit Sarana dan Prasarana Gedung Kantor atau Bangunan Lainnya yang Disediakan	1 Unit	0,00						
	8.01.01.2.07.0002	Pengadaan Kendaraan Dinas Operasional atau Lapangan			0,00						

1	2	3	4	5	6	7	8	9	10	11	12
		Tersedianya Kendaraan Dinas Operasional atau Lapangan	Jumlah Unit Kendaraan Dinas Operasional atau Lapangan yang Disediakan	0 Unit	0,00	Kab. Malang	-	4.Memperkuat pembangunan sumber daya manusia (SDM), sains, teknologi, pendidikan, kesehatan, prestasi olahraga, kesetaraan gender, serta penguatan peran perempuan, pemuda (generasi milenial dan generasi Z), dan penyandang disabilitas	PD 4. Meningkatkan penanganan gangguan ketentraman, ketertiban umum dan perlindungan masyarakat serta pembangunan karakter masyarakat berlandaskan agama, integritas dan budaya		BADAN KESATUAN BANGSA DAN POLITIK
	8.01.01.2.07.0005	Pengadaan Mebel			0,00						
		Tersedianya Mebel	Jumlah Paket Mebel yang Disediakan	0 Unit	0,00	Kab. Malang	PENDAPATAN ASLI DAERAH (PAD)	4.Memperkuat pembangunan sumber daya manusia (SDM), sains, teknologi, pendidikan, kesehatan, prestasi olahraga, kesetaraan gender, serta penguatan peran perempuan, pemuda (generasi milenial dan generasi Z), dan penyandang disabilitas	PD 4. Meningkatkan penanganan gangguan ketentraman, ketertiban umum dan perlindungan masyarakat serta pembangunan karakter masyarakat berlandaskan agama, integritas dan budaya		BADAN KESATUAN BANGSA DAN POLITIK
	8.01.01.2.07.0006	Pengadaan Peralatan dan Mesin Lainnya			66.832.000,00						
		Tersedianya Peralatan dan Mesin Lainnya	Jumlah Unit Peralatan dan Mesin Lainnya yang Disediakan	4 Unit	66.832.000,00	Kab. Malang	PENDAPATAN ASLI DAERAH (PAD)	4.Memperkuat pembangunan sumber daya manusia (SDM), sains, teknologi, pendidikan, kesehatan, prestasi olahraga, kesetaraan gender, serta penguatan peran perempuan, pemuda (generasi milenial dan generasi Z), dan penyandang disabilitas	PD 4. Meningkatkan penanganan gangguan ketentraman, ketertiban umum dan perlindungan masyarakat serta pembangunan karakter masyarakat berlandaskan agama, integritas dan budaya		BADAN KESATUAN BANGSA DAN POLITIK
	8.01.01.2.07.0010	Pengadaan Sarana dan Prasarana Gedung Kantor atau Bangunan Lainnya			0,00						
		Tersedianya Sarana dan Prasarana Gedung Kantor atau Bangunan Lainnya	Jumlah Unit Sarana dan Prasarana Gedung Kantor atau Bangunan Lainnya yang Disediakan	0 Unit	0,00	Kab. Malang	-	4.Memperkuat pembangunan sumber daya manusia (SDM), sains, teknologi, pendidikan, kesehatan, prestasi olahraga, kesetaraan gender, serta penguatan peran perempuan, pemuda (generasi milenial dan generasi Z), dan penyandang disabilitas	PD 4. Meningkatkan penanganan gangguan ketentraman, ketertiban umum dan perlindungan masyarakat serta pembangunan karakter masyarakat berlandaskan agama, integritas dan budaya		BADAN KESATUAN BANGSA DAN POLITIK
	8.01.01.2.08	Penyediaan Jasa Penunjang Urusan Pemerintahan Daerah			46.377.000,00					Pegawai pada Bakesbangpol	
		Tersusunnya dokumen penyediaan jasa penunjang operasional perkantoran yang sesuai aturan			46.377.000,00					Pegawai pada Bakesbangpol	
			Jumlah Laporan Penyediaan Jasa Komunikasi, Sumber Daya Air dan Listrik yang Disediakan	1 Laporan	0,00						
			Jumlah Laporan Penyediaan Jasa Pelayanan Umum Kantor yang Disediakan	1 Laporan	46.377.000,00						
			Jumlah Laporan Penyediaan Jasa Surat Menyurat	1 Laporan	0,00						
	8.01.01.2.08.0001	Penyediaan Jasa Surat Menyurat			0,00						
		Terlaksananya Penyediaan Jasa Surat Menyurat	Jumlah Laporan Penyediaan Jasa Surat Menyurat	1 Laporan	0,00	Kab. Malang	PENDAPATAN ASLI DAERAH (PAD)	4.Memperkuat pembangunan sumber daya manusia (SDM), sains, teknologi, pendidikan, kesehatan, prestasi olahraga, kesetaraan gender, serta penguatan peran perempuan, pemuda (generasi milenial dan generasi Z), dan penyandang disabilitas	PD 4. Meningkatkan penanganan gangguan ketentraman, ketertiban umum dan perlindungan masyarakat serta pembangunan karakter masyarakat berlandaskan agama, integritas dan budaya		BADAN KESATUAN BANGSA DAN POLITIK
	8.01.01.2.08.0002	Penyediaan Jasa Komunikasi, Sumber Daya Air dan Listrik			0,00						
		Tersedianya Jasa Komunikasi, Sumber Daya Air dan Listrik	Jumlah Laporan Penyediaan Jasa Komunikasi, Sumber Daya Air dan Listrik yang Disediakan	0 Laporan	0,00	Kab. Malang	Dana Bagi Hasil (DBH)	4.Memperkuat pembangunan sumber daya manusia (SDM), sains, teknologi, pendidikan, kesehatan, prestasi olahraga, kesetaraan gender, serta penguatan peran perempuan, pemuda (generasi milenial dan generasi Z), dan penyandang disabilitas	PD 4. Meningkatkan penanganan gangguan ketentraman, ketertiban umum dan perlindungan masyarakat serta pembangunan karakter masyarakat berlandaskan agama, integritas dan budaya		BADAN KESATUAN BANGSA DAN POLITIK
	8.01.01.2.08.0004	Penyediaan Jasa Pelayanan Umum Kantor			46.377.000,00						
		Tersedianya Jasa Pelayanan Umum Kantor	Jumlah Laporan Penyediaan Jasa Pelayanan Umum Kantor yang Disediakan	1 Laporan	46.377.000,00	Kab. Malang	Dana Bagi Hasil (DBH)	4.Memperkuat pembangunan sumber daya manusia (SDM), sains, teknologi, pendidikan, kesehatan, prestasi olahraga, kesetaraan gender, serta penguatan peran perempuan, pemuda (generasi milenial dan generasi Z), dan penyandang disabilitas	PD 4. Meningkatkan penanganan gangguan ketentraman, ketertiban umum dan perlindungan masyarakat serta pembangunan karakter masyarakat berlandaskan agama, integritas dan budaya		BADAN KESATUAN BANGSA DAN POLITIK
	8.01.01.2.09	Pemeliharaan Barang Milik Daerah Penunjang Urusan Pemerintahan Daerah			131.748.000,00					Pegawai pada Bakesbangpol	
		Terpenuhinya Pemeliharaan Barang Milik Daerah Penunjang Urusan Pemerintahan Daerah			131.748.000,00					Pegawai pada Bakesbangpol	
			Jumlah Gedung Kantor dan Bangunan Lainnya yang Dipelihara/Direhabilitasi	1 Unit	0,00						

1	2	3	4	5	6	7	8	9	10	11	12
			Jumlah Kendaraan Dinas Operasional atau Lapangan yang Dipelihara dan dibayarkan Pajak dan Perizinannya	14 Unit	30.504.000,00						
			Jumlah Kendaraan Perorangan Dinas atau Kendaraan Dinas Jabatan yang Dipelihara dan dibayarkan Pajaknya	1 Unit	88.044.000,00						
			Jumlah Mebel yang Dipelihara	10 Unit	0,00						
			Jumlah Peralatan dan Mesin Lainnya yang Dipelihara	11 Unit	13.200.000,00						
			Jumlah Sarana dan Prasarana Pendukung Gedung Kantor atau Bangunan Lainnya yang Dipelihara/Direhabilitasi	2 Unit	0,00						
	8.01.01.2.09.0001	Penyediaan Jasa Pemeliharaan, Biaya Pemeliharaan, dan Pajak Kendaraan Perorangan Dinas atau Kendaraan Dinas Jabatan			88.044.000,00						
		Tersedianya Jasa Pemeliharaan, Biaya Pemeliharaan dan Pajak Kendaraan Perorangan Dinas atau Kendaraan Dinas Jabatan	Jumlah Kendaraan Perorangan Dinas atau Kendaraan Dinas Jabatan yang Dipelihara dan dibayarkan Pajaknya	1 Unit	88.044.000,00	Kab. Malang	PENDAPATAN ASLI DAERAH (PAD)	4.Memperkuat pembangunan sumber daya manusia (SDM), sains, teknologi, pendidikan, kesehatan, prestasi olahraga, kesetaraan gender, serta penguatan peran perempuan, pemuda (generasi milenial dan generasi Z), dan penyandang disabilitas	PD 4. Meningkatkan penanganan gangguan ketentraman, ketertiban umum dan perlindungan masyarakat serta pembangunan karakter masyarakat berlandaskan agama, integritas dan budaya		BADAN KESATUAN BANGSA DAN POLITIK
	8.01.01.2.09.0002	Penyediaan Jasa Pemeliharaan, Biaya Pemeliharaan, Pajak dan Perizinan Kendaraan Dinas Operasional atau Lapangan			30.504.000,00						
		Tersedianya Jasa Pemeliharaan, Biaya Pemeliharaan, Pajak dan Perizinan Kendaraan Dinas Operasional atau Lapangan	Jumlah Kendaraan Dinas Operasional atau Lapangan yang Dipelihara dan dibayarkan Pajak dan Perizinannya	13 Unit	30.504.000,00	Kab. Malang	PENDAPATAN ASLI DAERAH (PAD)	4.Memperkuat pembangunan sumber daya manusia (SDM), sains, teknologi, pendidikan, kesehatan, prestasi olahraga, kesetaraan gender, serta penguatan peran perempuan, pemuda (generasi milenial dan generasi Z), dan penyandang disabilitas	PD 4. Meningkatkan penanganan gangguan ketentraman, ketertiban umum dan perlindungan masyarakat serta pembangunan karakter masyarakat berlandaskan agama, integritas dan budaya		BADAN KESATUAN BANGSA DAN POLITIK
	8.01.01.2.09.0005	Pemeliharaan Mebel			0,00						
		Terlaksananya Pemeliharaan Mebel	Jumlah Mebel yang Dipelihara	0 Unit	0,00	Kab. Malang	-	4.Memperkuat pembangunan sumber daya manusia (SDM), sains, teknologi, pendidikan, kesehatan, prestasi olahraga, kesetaraan gender, serta penguatan peran perempuan, pemuda (generasi milenial dan generasi Z), dan penyandang disabilitas	PD 4. Meningkatkan penanganan gangguan ketentraman, ketertiban umum dan perlindungan masyarakat serta pembangunan karakter masyarakat berlandaskan agama, integritas dan budaya		BADAN KESATUAN BANGSA DAN POLITIK
	8.01.01.2.09.0006	Pemeliharaan Peralatan dan Mesin Lainnya			13.200.000,00						
		Terlaksananya Pemeliharaan Peralatan dan Mesin Lainnya	Jumlah Peralatan dan Mesin Lainnya yang Dipelihara	20 Unit	13.200.000,00	Kab. Malang	PENDAPATAN ASLI DAERAH (PAD)	4.Memperkuat pembangunan sumber daya manusia (SDM), sains, teknologi, pendidikan, kesehatan, prestasi olahraga, kesetaraan gender, serta penguatan peran perempuan, pemuda (generasi milenial dan generasi Z), dan penyandang disabilitas	PD 4. Meningkatkan penanganan gangguan ketentraman, ketertiban umum dan perlindungan masyarakat serta pembangunan karakter masyarakat berlandaskan agama, integritas dan budaya		BADAN KESATUAN BANGSA DAN POLITIK
	8.01.01.2.09.0009	Pemeliharaan/Rehabilitasi Gedung Kantor dan Bangunan Lainnya			0,00						
		Terlaksananya Pemeliharaan/Rehabilitasi Gedung Kantor dan Bangunan Lainnya	Jumlah Gedung Kantor dan Bangunan Lainnya yang Dipelihara/Direhabilitasi	0 Unit	0,00	Kab. Malang	PENDAPATAN ASLI DAERAH (PAD)	4.Memperkuat pembangunan sumber daya manusia (SDM), sains, teknologi, pendidikan, kesehatan, prestasi olahraga, kesetaraan gender, serta penguatan peran perempuan, pemuda (generasi milenial dan generasi Z), dan penyandang disabilitas	PD 4. Meningkatkan penanganan gangguan ketentraman, ketertiban umum dan perlindungan masyarakat serta pembangunan karakter masyarakat berlandaskan agama, integritas dan budaya		BADAN KESATUAN BANGSA DAN POLITIK
	8.01.01.2.09.0011	Pemeliharaan/Rehabilitasi Sarana dan Prasarana Pendukung Gedung Kantor atau Bangunan Lainnya			0,00						
		Terlaksananya Pemeliharaan/Rehabilitasi Sarana dan Prasarana Pendukung Gedung Kantor atau Bangunan Lainnya	Jumlah Sarana dan Prasarana Pendukung Gedung Kantor atau Bangunan Lainnya yang Dipelihara/Direhabilitasi	0 Unit	0,00	Kab. Malang	-	4.Memperkuat pembangunan sumber daya manusia (SDM), sains, teknologi, pendidikan, kesehatan, prestasi olahraga, kesetaraan gender, serta penguatan peran perempuan, pemuda (generasi milenial dan generasi Z), dan penyandang disabilitas	PD 4. Meningkatkan penanganan gangguan ketentraman, ketertiban umum dan perlindungan masyarakat serta pembangunan karakter masyarakat berlandaskan agama, integritas dan budaya		BADAN KESATUAN BANGSA DAN POLITIK
528.	**8.01.02**	**PROGRAM PENGUATAN IDEOLOGI PANCASILA DAN KARAKTER KEBANGSAAN**			**1.398.465.850,00**						

1	2	3	4	5	6	7	8	9	10	11	12
		Meningkatnya kesadaran masyarakat akan ideologi pancasila dan karakter kebangsaan			***1.398.465.850,00***						
			1.Persentase Pemahaman Ideologi Pancasila dan karakter Kebangsaan	85 %	1.398.465.850,00						
	8.01.02.2.01	Perumusan Kebijakan Teknis dan Pemantapan Pelaksanaan Bidang Ideologi Pancasila dan Karakter Kebangsaan			1.398.465.850,00					Masyarakat di Kabupaten Malang	
		Tersusunnya Rencana Operasional Teknis Kegiatan Bidang Ideologi Pancasila dan Karakter Kebangsaan			1.398.465.850,00					Masyarakat di Kabupaten Malang	
			Jumlah Orang yang Mengikuti Koordinasi di Bidang Ideologi Wawasan Kebangsaan, Bela Negara, Karakter Bangsa, Pembauran Kebangsaan, Bineka Tunggal Ika dan Sejarah Kebangsaan	360 Orang	86.639.850,00						
			Jumlah Orang yang Mengikuti Pelaksanaan Kebijakan di Bidang Ideologi Wawasan Kebangsaan, Bela Negara, Karakter Bangsa, Pembauran Kebangsaan, Bineka Tunggal Ika dan Sejarah Kebangsaan	100 Orang	0,00						
			Jumlah Paskibraka	75 Orang	1.311.826.000,00						
			Jumlah Purnapaskibraka Duta Pancasila	80 Orang	0,00						
			Laporan Hasil Pelaksanaan Tugas Purnapaskibraka Duta Pancasila	1 Dokumen	0,00						
			Laporan Hasil Pembinaan Aktivitas Kepaskibrakaan dan Laporan Hasil Pembinaan Purnapaskibraka	1 Dokumen	0,00						
			Laporan Hasil Pembinaan Lanjutan kepada Purnapaskibraka Duta Pancasila	2 Dokumen	0,00						
	8.01.02.2.01.0003	Pelaksanaan Kebijakan di Bidang Ideologi Wawasan Kebangsaan, Bela Negara, Karakter Bangsa, Pembauran Kebangsaan, Bineka Tunggal Ika dan Sejarah Kebangsaan			0,00						
		Terlaksananya Kebijakan di Bidang Ideologi Wawasan Kebangsaan, Bela Negara, Karakter Bangsa, Pembauran Kebangsaan, Bineka Tunggal Ika dan Sejarah Kebangsaan	Jumlah Orang yang Mengikuti Pelaksanaan Kebijakan di Bidang Ideologi Wawasan Kebangsaan, Bela Negara, Karakter Bangsa, Pembauran Kebangsaan, Bineka Tunggal Ika dan Sejarah Kebangsaan	0 Orang	0,00	Kab. Malang	-	1.Memperkokoh ideologi Pancasila, demokrasi, dan hak asasi manusia (HAM).	PD 4. Meningkatkan penanganan gangguan ketentraman, ketertiban umum dan perlindungan masyarakat serta pembangunan karakter masyarakat berlandaskan agama, integritas dan budaya		BADAN KESATUAN BANGSA DAN POLITIK
	8.01.02.2.01.0004	Pelaksanaan Koordinasi di Bidang Ideologi Wawasan Kebangsaan, Bela Negara, Karakter Bangsa, Pembauran Kebangsaan, Bineka Tunggal Ika dan Sejarah Kebangsaan			86.639.850,00						
		Terlaksananya Koordinasi di Bidang Ideologi Wawasan Kebangsaan, Bela Negara, Karakter Bangsa, Pembauran Kebangsaan, Bineka Tunggal Ika dan Sejarah Kebangsaan	Jumlah Orang yang Mengikuti Koordinasi di Bidang Ideologi Wawasan Kebangsaan, Bela Negara, Karakter Bangsa, Pembauran Kebangsaan, Bineka Tunggal Ika dan Sejarah Kebangsaan	1050 Orang	86.639.850,00	Kab. Malang	PENDAPATAN ASLI DAERAH (PAD)	1.Memperkokoh ideologi Pancasila, demokrasi, dan hak asasi manusia (HAM).	PD 4. Meningkatkan penanganan gangguan ketentraman, ketertiban umum dan perlindungan masyarakat serta pembangunan karakter masyarakat berlandaskan agama, integritas dan budaya		BADAN KESATUAN BANGSA DAN POLITIK
	8.01.02.2.01.0007	Pembinaan terhadap aktivitas kepaskibrakaan dan Purnapaskibraka			0,00						
		Terlaksananya pembinaan aktivitas kepaskibrakaan dan purnapaskibraka	Laporan Hasil Pembinaan Aktivitas Kepaskibrakaan dan Laporan Hasil Pembinaan Purnapaskibraka	0 Dokumen	0,00	Kab. Malang	-	1.Memperkokoh ideologi Pancasila, demokrasi, dan hak asasi manusia (HAM).	PD 4. Meningkatkan penanganan gangguan ketentraman, ketertiban umum dan perlindungan masyarakat serta pembangunan karakter masyarakat berlandaskan agama, integritas dan budaya		BADAN KESATUAN BANGSA DAN POLITIK
	8.01.02.2.01.0008	Pembentukan Paskibraka			1.311.826.000,00						

1	2	3	4	5	6	7	8	9	10	11	12
		Terbentuknya pasukan pengibar bendera pusaka	Jumlah Paskibraka	75 Orang	1.311.826.000,00	Kab. Malang	PENDAPATAN ASLI DAERAH (PAD)	1.Memperkokoh ideologi Pancasila, demokrasi, dan hak asasi manusia (HAM).	PD 4. Meningkatkan penanganan gangguan ketentraman, ketertiban umum dan perlindungan masyarakat serta pembangunan karakter masyarakat berlandaskan agama, integritas dan budaya		BADAN KESATUAN BANGSA DAN POLITIK
	8.01.02.2.01.0009	Pembinaan Lanjutan kepada Purnapaskibraka Duta Pancasila			0,00						
		Terlaksananya Pembinaan Lanjutan kepada Purnapaskibraka Duta Pancasila	Laporan Hasil Pembinaan Lanjutan kepada Purnapaskibraka Duta Pancasila	0 Dokumen	0,00	Kab. Malang	-	1.Memperkokoh ideologi Pancasila, demokrasi, dan hak asasi manusia (HAM).	PD 4. Meningkatkan penanganan gangguan ketentraman, ketertiban umum dan perlindungan masyarakat serta pembangunan karakter masyarakat berlandaskan agama, integritas dan budaya		BADAN KESATUAN BANGSA DAN POLITIK
	8.01.02.2.01.0010	Pelaksanaan tugas Purnapaskibraka Duta Pancasila			0,00						
		Terlaksananya penugasan Purnapaskibraka Duta Pancasila	Laporan Hasil Pelaksanaan Tugas Purnapaskibraka Duta Pancasila	0 Dokumen	0,00	Kab. Malang	-	1.Memperkokoh ideologi Pancasila, demokrasi, dan hak asasi manusia (HAM).	PD 4. Meningkatkan penanganan gangguan ketentraman, ketertiban umum dan perlindungan masyarakat serta pembangunan karakter masyarakat berlandaskan agama, integritas dan budaya		BADAN KESATUAN BANGSA DAN POLITIK
	8.01.02.2.01.0011	Pengangkatan Purnapaskibraka Duta Pancasila			0,00						
		Terbentuknya purnapaskibraka duta pancasila	Jumlah Purnapaskibraka Duta Pancasila	0 Orang	0,00	Kab. Malang	-	1.Memperkokoh ideologi Pancasila, demokrasi, dan hak asasi manusia (HAM).	PD 4. Meningkatkan penanganan gangguan ketentraman, ketertiban umum dan perlindungan masyarakat serta pembangunan karakter masyarakat berlandaskan agama, integritas dan budaya		BADAN KESATUAN BANGSA DAN POLITIK
529.	**8.01.03**	**PROGRAM PENINGKATAN PERAN PARTAI POLITIK DAN LEMBAGA PENDIDIKAN MELALUI PENDIDIKAN POLITIK DAN PENGEMBANGAN ETIKA SERTA BUDAYA POLITIK**			**13.876.339.850,00**						
		Meningkatnya etika dan budaya politik			***13.876.339.850,00***						
			1.Persentase Pendidikan Politik pada Kader Partai Politik	100 Persentase	13.876.339.850,00						
	8.01.03.2.01	Perumusan Kebijakan Teknis dan Pemantapan Pelaksanaan Bidang Pendidikan Politik, Etika Budaya Politik, Peningkatan Demokrasi, Fasilitasi Kelembagaan Pemerintahan, Perwakilan dan Partai Politik, Pemilihan Umum/Pemilihan Umum Kepala Daerah, serta Pemantauan Situasi Politik			13.876.339.850,00					Masyarakat di Kabupaten Malang	
		Tersusunnya Kegiatan Teknis Dan Pemantapan Pelaksanaan Bidang Pendidikan Politik, Etika Budaya Politik, Peningkatan Demokrasi, Fasilitasi Kelembagaan Pemerintahan, Perwakilan dan Partai Politik, Pemilihan Umum/Pemilihan Umum Kepala Daerah, serta Pemantauan Situasi Politik			13.876.339.850,00					Masyarakat di Kabupaten Malang	
			Jumlah Laporan Hasil Monitoring, Evaluasi dan Pelaporan di Bidang Pendidikan Politik, Etika Budaya Politik, Peningkatan Demokrasi, Fasilitasi Kelembagaan Pemerintahan, Perwakilan dan Partai Politik, Pemilihan Umum/Pemilihan Umum Kepala Daerah, serta Pemantauan Situasi Politik di Daerah	8 Laporan	13.764.200.000,00						

1	2	3	4	5	6	7	8	9	10	11	12
			Jumlah Orang yang Mengikuti Koordinasi di Bidang Pendidikan Politik, Etika Budaya Politik, Peningkatan Demokrasi, Fasilitasi Kelembagaan Pemerintahan, Perwakilan dan Partai Politik, Pemilihan Umum/Pemilihan Umum Kepala Daerah, serta Pemantauan Situasi Politik di Daerah	1500 Orang	59.425.850,00						
			Jumlah Orang yang Mengikuti Pelaksanaan Kebijakan di Bidang Pendidikan Politik, Etika Budaya Politik, Peningkatan Demokrasi, Fasilitasi Kelembagaan Pemerintahan, Perwakilan dan Partai Politik, Pemilihan Umum/Pemilihan Umum Kepala Daerah, serta Pemantauan Situasi Politik di Daerah	345 Orang	52.714.000,00						
	8.01.03.2.01.0003	Pelaksanaan Kebijakan di Bidang Pendidikan Politik, Etika Budaya Politik, Peningkatan Demokrasi, Fasilitasi Kelembagaan Pemerintahan, Perwakilan dan Partai Politik, Pemilihan Umum/Pemilihan Umum Kepala Daerah, serta Pemantauan Situasi Politik di Daerah			52.714.000,00						
		Terlaksananya Kebijakan di Bidang Pendidikan Politik, Etika Budaya Politik, Peningkatan Demokrasi, Fasilitasi Kelembagaan Pemerintahan, Perwakilan dan Partai Politik, Pemilihan Umum/Pemilihan Umum Kepala Daerah, serta Pemantauan Situasi Politik di Daerah	Jumlah Orang yang Mengikuti Pelaksanaan Kebijakan di Bidang Pendidikan Politik, Etika Budaya Politik, Peningkatan Demokrasi, Fasilitasi Kelembagaan Pemerintahan, Perwakilan dan Partai Politik, Pemilihan Umum/Pemilihan Umum Kepala Daerah, serta Pemantauan Situasi Politik di Daerah	130 Orang	52.714.000,00	Kab. Malang	Pendapatan Bagi Hasil	7.Memperkuat reformasi politik, hukum dan birokrasi, serta memperkuat pencegahan dan pemberantasan korupsi, narkoba, judi, dan penyeludupan.	PD 4. Meningkatkan penanganan gangguan ketentraman, ketertiban umum dan perlindungan masyarakat serta pembangunan karakter masyarakat berlandaskan agama, integritas dan budaya		BADAN KESATUAN BANGSA DAN POLITIK
	8.01.03.2.01.0004	Pelaksanaan Koordinasi di Bidang Pendidikan Politik, Etika Budaya Politik, Peningkatan Demokrasi, Fasilitasi Kelembagaan Pemerintahan, Perwakilan dan Partai Politik, Pemilihan Umum/Pemilihan Umum Kepala Daerah, serta Pemantauan Situasi Politik di Daerah			59.425.850,00						
		Terlaksananya Koordinasi di Bidang Pendidikan Politik, Etika Budaya Politik, Peningkatan Demokrasi, Fasilitasi Kelembagaan Pemerintahan, Perwakilan dan Partai Politik, Pemilihan Umum/Pemilihan Umum Kepala Daerah, serta Pemantauan Situasi Politik di Daerah	Jumlah Orang yang Mengikuti Koordinasi di Bidang Pendidikan Politik, Etika Budaya Politik, Peningkatan Demokrasi, Fasilitasi Kelembagaan Pemerintahan, Perwakilan dan Partai Politik, Pemilihan Umum/Pemilihan Umum Kepala Daerah, serta Pemantauan Situasi Politik di Daerah	600 Orang	59.425.850,00	Kab. Malang	Pendapatan Bagi Hasil	7.Memperkuat reformasi politik, hukum dan birokrasi, serta memperkuat pencegahan dan pemberantasan korupsi, narkoba, judi, dan penyeludupan.	PD 4. Meningkatkan penanganan gangguan ketentraman, ketertiban umum dan perlindungan masyarakat serta pembangunan karakter masyarakat berlandaskan agama, integritas dan budaya		BADAN KESATUAN BANGSA DAN POLITIK
	8.01.03.2.01.0005	Pelaksanaan Monitoring, Evaluasi dan Pelaporan di Bidang Pendidikan Politik, Etika Budaya Politik, Peningkatan Demokrasi, Fasilitasi Kelembagaan Pemerintahan, Perwakilan dan Partai Politik, Pemilihan Umum/Pemilihan Umum Kepala Daerah, serta Pemantauan Situasi Politik di Daerah			13.764.200.000,00						

1	2	3	4	5	6	7	8	9	10	11	12
		Terlaksananya Monitoring, Evaluasi dan Pelaporan di Bidang Pendidikan Politik, Etika Budaya Politik, Peningkatan Demokrasi, Fasilitasi Kelembagaan Pemerintahan, Perwakilan dan Partai Politik, Pemilihan Umum/Pemilihan Umum Kepala Daerah, serta Pemantauan Situasi Politik di Daerah	Jumlah Laporan Hasil Monitoring, Evaluasi dan Pelaporan di Bidang Pendidikan Politik, Etika Budaya Politik, Peningkatan Demokrasi, Fasilitasi Kelembagaan Pemerintahan, Perwakilan dan Partai Politik, Pemilihan Umum/Pemilihan Umum Kepala Daerah, serta Pemantauan Situasi Politik di Daerah	8 Laporan	13.764.200.000,00	Kab. Malang	Pendapatan Bagi Hasil	7.Memperkuat reformasi politik, hukum dan birokrasi, serta memperkuat pencegahan dan pemberantasan korupsi, narkoba, judi, dan penyeludupan.	PD 4. Meningkatkan penanganan gangguan ketentraman, ketertiban umum dan perlindungan masyarakat serta pembangunan karakter masyarakat berlandaskan agama, integritas dan budaya		BADAN KESATUAN BANGSA DAN POLITIK
530.	**8.01.04**	**PROGRAM PEMBERDAYAAN DAN PENGAWASAN ORGANISASI KEMASYARAKATAN**			**8.990.730.250,00**						
		Meningkatnya ketertiban organisasi kemasyarakatan			***8.990.730.250,00***						
			1.Persentase Organisasi Kemasyarakatan yang Aktif	85 Persentase	8.990.730.250,00						
	8.01.04.2.01	Perumusan Kebijakan Teknis dan Pemantapan Pelaksanaan Bidang Pemberdayaan dan Pengawasan Organisasi Kemasyarakatan			8.990.730.250,00					Pegawai pada Bakesbangpol	
		Tersusunnya Rumusan Kebijakan Teknis dan Pelaksanaan Pemberdayaan dan Pengawasan Ormas			8.990.730.250,00					Pegawai pada Bakesbangpol	
			Jumlah Orang yang Mengikuti Pelaksanaan Kebijakan di Bidang Pendaftaran Ormas, Pemberdayaan Ormas, Evaluasi dan Mediasi Sengketa Ormas, Pengawasan Ormas dan Ormas Asing di Daerah	4176 Orang	8.990.730.250,00						
	8.01.04.2.01.0003	Pelaksanaan Kebijakan di Bidang Pendaftaran Ormas, Pemberdayaan Ormas, Evaluasi dan Mediasi Sengketa Ormas, Pengawasan Ormas dan Ormas Asing di Daerah			8.990.730.250,00						
		Terlaksananya Kebijakan di Bidang Pendaftaran Ormas, Pemberdayaan Ormas, Evaluasi dan Mediasi Sengketa Ormas, Pengawasan Ormas dan Ormas Asing di Daerah	Jumlah Orang yang Mengikuti Pelaksanaan Kebijakan di Bidang Pendaftaran Ormas, Pemberdayaan Ormas, Evaluasi dan Mediasi Sengketa Ormas, Pengawasan Ormas dan Ormas Asing di Daerah	3939 Orang	8.990.730.250,00	Kab. Malang	Pendapatan Bagi Hasil	1.Memperkokoh ideologi Pancasila, demokrasi, dan hak asasi manusia (HAM).	PD 4. Meningkatkan penanganan gangguan ketentraman, ketertiban umum dan perlindungan masyarakat serta pembangunan karakter masyarakat berlandaskan agama, integritas dan budaya		BADAN KESATUAN BANGSA DAN POLITIK
531.	**8.01.05**	**PROGRAM PEMBINAAN DAN PENGEMBANGAN KETAHANAN EKONOMI, SOSIAL, DAN BUDAYA**			**577.886.000,00**						
		Terciptanya harmonisasi dan kerukunan umat beragama			***577.886.000,00***						
			1.Indeks Kerukunan Umat Beragama (IKUB)	75 Indeks	577.886.000,00						
	8.01.05.2.01	Perumusan Kebijakan Teknis dan Pemantapan Pelaksanaan Bidang Ketahanan Ekonomi, Sosial dan Budaya			577.886.000,00					Masyarakat di Kabupaten Malang	
		Tersusunnya Rumusan Kebijakan Teknis dan Pelaksanaan, Pemantauan Ketahanan Ekonomi, Sosial dan Budaya			577.886.000,00					Masyarakat di Kabupaten Malang	
			Jumlah Orang yang Mengikuti Pelaksanaan Kebijakan di Bidang Ketahanan Ekonomi, Sosial, Budaya dan Fasilitasi Pencegahan Penyalagunaan Narkotika, Fasilitasi Kerukunan Umat Beragama dan Penghayat Kepercayaan di Daerah	315 Orang	577.886.000,00						

1	2	3	4	5	6	7	8	9	10	11	12
	8.01.05.2.01.0003	Pelaksanaan Kebijakan di Bidang Ketahanan Ekonomi, Sosial, Budaya dan Fasilitasi Pencegahan Penyalagunaan Narkotika, Fasilitasi Kerukunan Umat Beragama dan Penghayat Kepercayaan di Daerah			577.886.000,00						
		Terlaksananya Kebijakan di Bidang Ketahanan Ekonomi, Sosial, Budaya dan Fasilitasi Pencegahan Penyalagunaan Narkotika, Fasilitasi Kerukunan Umat Beragama dan Penghayat Kepercayaan di Daerah	Jumlah Orang yang Mengikuti Pelaksanaan Kebijakan di Bidang Ketahanan Ekonomi, Sosial, Budaya dan Fasilitasi Pencegahan Penyalagunaan Narkotika, Fasilitasi Kerukunan Umat Beragama dan Penghayat Kepercayaan di Daerah	210 Orang	577.886.000,00	Kab. Malang	Pendapatan Bagi Hasil	7.Memperkuat reformasi politik, hukum dan birokrasi, serta memperkuat pencegahan dan pemberantasan korupsi, narkoba, judi, dan penyeludupan.	PD 4. Meningkatkan penanganan gangguan ketentraman, ketertiban umum dan perlindungan masyarakat serta pembangunan karakter masyarakat berlandaskan agama, integritas dan budaya		BADAN KESATUAN BANGSA DAN POLITIK
532.	**8.01.06**	**PROGRAM PENINGKATAN KEWASPADAAN NASIONAL DAN PENINGKATAN KUALITAS DAN FASILITASI PENANGANAN KONFLIK SOSIAL**			**346.690.000,00**						
		Meningkatnya penanganan konflik sosial yang diselesaikan			***346.690.000,00***						
			1.Persentase Konflik Sosial yang ditindaklanjuti	100 %	346.690.000,00						
	8.01.06.2.01	Perumusan Kebijakan Teknis dan Pelaksanaan Pemantapan Kewaspadaan Nasional dan Penanganan Konflik Sosial			346.690.000,00					Masyarakat di Kabupaten Malang	
		Tersusunnya Rumusan Kebijakan Teknis dan Pelaksanaan Pemantapan Kewaspadaan Nasional dan Penanganan Konflik Sosial			346.690.000,00					Masyarakat di Kabupaten Malang	
			Jumlah Dokumen Hasil Pelaksanaan Forum Koordinasi Pimpinan Daerah Kabupaten/Kota	11 Dokumen	90.996.000,00						
			Jumlah Orang yang Mengikuti Koordinasi di Bidang Kewaspadaan Dini, Kerja Sama Intelijen, Pemantauan Orang Asing, Tenaga Kerja Asing dan Lembaga Asing, Kewaspadaan Perbatasan antar Negara, Fasilitasi Kelembagaan Bidang Kewaspadaan, serta Penanganan Konflik di Daerah	545 Orang	172.900.000,00						
			Jumlah Orang yang Mengikuti pelaksanaan Kebijakan di Bidang Kewaspadaan Dini, Kerja Sama Intelijen, Pemantauan Orang Asing, Tenaga Kerja Asing dan Lembaga Asing, Kewaspadaan Perbatasan antar Negara, Fasilitasi Kelembagaan Bidang Kewaspadaan, serta Penanganan Konflik di Daerah	100 Orang	82.794.000,00						
	8.01.06.2.01.0003	Pelaksanaan Kebijakan di Bidang Kewaspadaan Dini, Kerja Sama Intelijen, Pemantauan Orang Asing, Tenaga Kerja Asing dan Lembaga Asing, Kewaspadaan Perbatasan antar Negara, Fasilitasi Kelembagaan Bidang Kewaspadaan, serta Penanganan Konflik di Daerah			82.794.000,00						

1	2	3	4	5	6	7	8	9	10	11	12
		Terlaksananya Kebijakan di Bidang Kewaspadaan Dini, Kerja Sama Intelijen, Pemantauan Orang Asing, Tenaga Kerja Asing dan Lembaga Asing, Kewaspadaan Perbatasan antar Negara, Fasilitasi Kelembagaan Bidang Kewaspadaan, serta Penanganan Konflik di Daerah	Jumlah Orang yang Mengikuti pelaksanaan Kebijakan di Bidang Kewaspadaan Dini, Kerja Sama Intelijen, Pemantauan Orang Asing, Tenaga Kerja Asing dan Lembaga Asing, Kewaspadaan Perbatasan antar Negara, Fasilitasi Kelembagaan Bidang Kewaspadaan, serta Penanganan Konflik di Daerah	610 Orang	82.794.000,00	Kab. Malang	Dana Bagi Hasil (DBH)	1.Memperkokoh ideologi Pancasila, demokrasi, dan hak asasi manusia (HAM).	PD 4. Meningkatkan penanganan gangguan ketentraman, ketertiban umum dan perlindungan masyarakat serta pembangunan karakter masyarakat berlandaskan agama, integritas dan budaya		BADAN KESATUAN BANGSA DAN POLITIK
	8.01.06.2.01.0004	Pelaksanaan Koordinasi di Bidang Kewaspadaan Dini, Kerja Sama Intelijen, Pemantauan Orang Asing, Tenaga Kerja Asing dan Lembaga Asing, Kewaspadaan Perbatasan antar Negara, Fasilitasi Kelembagaan Bidang Kewaspadaan, serta Penanganan Konflik di Daerah			172.900.000,00						
		Terlaksananya Koordinasi di Bidang Kewaspadaan Dini, Kerja Sama Intelijen, Pemantauan Orang Asing, Tenaga Kerja Asing dan Lembaga Asing, Kewaspadaan Perbatasan antar Negara, Fasilitasi Kelembagaan Bidang Kewaspadaan, serta Penanganan Konflik di Daerah	Jumlah Orang yang Mengikuti Koordinasi di Bidang Kewaspadaan Dini, Kerja Sama Intelijen, Pemantauan Orang Asing, Tenaga Kerja Asing dan Lembaga Asing, Kewaspadaan Perbatasan antar Negara, Fasilitasi Kelembagaan Bidang Kewaspadaan, serta Penanganan Konflik di Daerah	360 Orang	172.900.000,00	Kab. Malang	Pendapatan Bagi Hasil	1.Memperkokoh ideologi Pancasila, demokrasi, dan hak asasi manusia (HAM).	PD 4. Meningkatkan penanganan gangguan ketentraman, ketertiban umum dan perlindungan masyarakat serta pembangunan karakter masyarakat berlandaskan agama, integritas dan budaya		BADAN KESATUAN BANGSA DAN POLITIK
	8.01.06.2.01.0006	Pelaksanaan Forum Koordinasi Pimpinan Daerah Kabupaten/Kota			90.996.000,00						
		Terlaksananya Forum Koordinasi Pimpinan Daerah Kabupaten/Kota	Jumlah Dokumen Hasil Pelaksanaan Forum Koordinasi Pimpinan Daerah Kabupaten/Kota	2 Dokumen	90.996.000,00	Kab. Malang	Pendapatan Bagi Hasil	1.Memperkokoh ideologi Pancasila, demokrasi, dan hak asasi manusia (HAM).	PD 4. Meningkatkan penanganan gangguan ketentraman, ketertiban umum dan perlindungan masyarakat serta pembangunan karakter masyarakat berlandaskan agama, integritas dan budaya		BADAN KESATUAN BANGSA DAN POLITIK
	J U M L A H				**5.404.784.746.952,00**						

BAB VI
KINERJA PENYELENGGARAN PEMERINTAH DAERAH

Kinerja penyelenggaraan pemerintah daerah dalam RKPD tahun 2027 mengacu pada RPJMD Kabupaten Malang tahun 2025-2029. Penetapan target RKPD 2027 juga mengacu pada target yang tertuang dalam RPJMD Kabupaten Malang tahun 2025-2029. Penetapan indikator kinerja penyelenggaraan pemerintahan daerah bertujuan untuk memberi panduan dalam pencapaian kinerja tahunan yang ditetapkan menjadi Indikator Kinerja Utama (IKU) dan Indikator Kinerja Penyelenggaraan Pemerintahan Daerah (IKD) pada akhir tahun perencanaan. Penetapan indikator kinerja daerah Kabupaten Malang Tahun 2025-2029 bertujuan untuk memberi gambaran tentang ukuran keberhasilan pencapaian yang ditetapkan dalam Indikator Kinerja Utama (IKU) daerah dan indikator kinerja penyelenggaraan pemerintahan daerah ditetapkan dalam Indikator Kinerja Daerah (IKD).

6.1. Target Keberhasilan Pencapaian Tujuan dan Sasaran RPJMD Tahun 2025-2029 melalui Indikator Kinerja Utama (IKU)

RPJMD Kabupaten Malang Tahun 2025–2029 menetapkan visi "Terwujudnya Kabupaten Malang yang Maju, Sejahtera, Berdaya Saing, dan Berkelanjutan dengan Semangat Gotong Royong berdasarkan Pancasila dalam Negara Kesatuan Republik Indonesia yang Bhinneka Tunggal Ika". Untuk mewujudkan visi tersebut, RPJMD merumuskan tujuan dan sasaran strategis yang terukur melalui Indikator Kinerja Utama (IKU) pada setiap bidang prioritas. Target keberhasilan pencapaian tujuan dan sasaran RPJMD 2025–2029 difokuskan pada beberapa poin utama:

- Peningkatan Pendapatan Perkapita, dalam rangka mencapai target indikator Pertumbuhan Ekonomi melalui intervensi berbagai sektor di Kabupaten Malang;
- Kemiskinan Menurun dan Ketimpangan Berkurang, dalam rangka mencapai target indikator Tingkat Kemiskinan serta Rasio Gini di Kabupaten Malang;
- Peningkatan Investasi dalam pembangunan, dalam rangka mencapai target indikator Realisasi Investasi, baik itu investasi dalam negeri maupun luar negeri

- Peningkatan tata kelola pemerintahan, dalam rangka mencapai target indikator Indeks Reformasi Birokrasi;
- Peningkatan Produktivitas dan Daya Saing Sumber Daya Manusia, dalam rangka mencapai target indikator Indeks Pembangunan Manusia di Kabupaten Malang;
- Peningkatan Ketahanan Sosial Budaya, dalam rangka mencapai target indikator Indeks Harmonisasi Indonesia
- Peningkatan Kualitas Lingkungan Hidup, dalam rangka mencapai target indikator Indeks Kualitas Lingkungan Hidup di Kabupaten Malang;

Seluruh IKU beserta target tersebut dirumuskan secara kolaboratif antar lintas perangkat daerah dan *stakeholder* lainnya, sehingga implementasi program prioritas dapat terukur, terarah, dan selaras dengan visi Malang Makmur Berkelanjutan. Dengan demikian, pencapaian tujuan dan sasaran RPJMD Kabupaten Malang 2025–2029 dapat dipantau dan dievaluasi secara berkelanjutan untuk memastikan manfaat nyata bagi masyarakat. IKU Kabupaten Malang Tahun 2027 secara rinci disajikan pada berikut.

Tabel 6.1.
Indikator Kinerja Utama (IKU) Kabupaten Malang

NO.	INDIKATOR	SATUAN	BASELINE TAHUN 2025	KETERANGAN	
				2026	2027
(1)	(2)	(3)	(4)	(6)	(6)
1	Tingkat Kemiskinan	%	8,78	7,26-8,31	7,12-7,94
2	Rasio Gini	indeks	0,350	0,311 - 0,35	0,304-0,343
3	Indeks Pembangunan Manusia	indeks	74,45	74,09-74,69	74,35-75,25
4	Realisasi Investasi	Juta Rupiah	5,3	4,74	5,3
5	Indeks Harmoni Indonesia	skor	6,9	6,9	7
6	Indeks Kualitas Lingkungan Hidup	indeks	75,67	76,22	76,29
7	Indeks Reformasi Birokrasi	indeks	84,28	87,82	87,87
8	Pertumbuhan Ekonomi	%	5,92	4,55-5,02	5,17-6,00

6.2. Target Penyelenggaraan Pemerintahan Daerah Tahun 2025-2029 Melalui Indikator Kinerja Penyelenggaraan Pemerintahan Daerah (IKD)

Penyelenggaraan pemerintahan daerah pada periode 2025–2029 diarahkan untuk memperkuat fondasi pembangunan menuju tercapainya visi Indonesia Emas 2045, sejalan dengan tahapan pertama Rencana Pembangunan Jangka Panjang Nasional (RPJPN) dan Rencana Pembangunan Jangka Menengah Nasional (RPJMN) 2025–2029. Dalam kerangka ini, target penyelenggaraan pemerintahan daerah dirumuskan secara terukur melalui Indikator Kinerja Penyelenggaraan Pemerintahan Daerah (IKD) yang mencakup aspek geografi dan demografi, aspek kesejahteraan masyarakat, daya saing daerah, dan aspek pelayanan umum.

Pada pelaksanaan IKU/IKD Kepala Daerah tahun 2027 terdapat beberapa penyesuaian dalam penentuan target dan capaian kinerja, pada Indikator Kinerja Daerah urusan Pangan, berdasarkan Keputusan Kepala Badan Pangan Nasional RI Nomor 223.1 Tahun 2025 tentang Peta Ketahanan dan Kerentanan Pangan Nasional atau *Food Security and Vulnerability Atlas* (FSVA) Tahun 2025, terdapat pemutakhiran metodologi dilakukan pada tahun 2025 dengan tujuan meningkatkan fungsi dan peran FSVA sebagai tolok ukur yang lebih menggambarkan secara aktual pencapaian ketahanan pangan nasional dan daerah yang lebih komprehensif. Pemutakhiran metodologi, dalam upaya merespon dinamika perkembangan ketahanan pangan dan gizi serta sistem pangan nasional dan daerah, beberapa indikator tidak digunakan lagi dan sejumlah indikator ditambahkan. Hal ini mengakibatkan daerah melakukan rekalkulasi data indikator menggunakan metodologi yang dimutakhirkan dengan menyesuaikan target *Prevalence of Undernourishment* (PoU) dan Indeks Ketahanan Pangan yang merupakan Indikator Kinerja Daerah. Selanjutnya pada Indikator Kinerja Prevalensi Stunting (pendek dan sangat pendek) pada Balita, capaian tahun 2025 mengacu pada Surat Edaran Dinas Kesehatan Provinsi Jawa Timur Nomor 400.7/2854/102.2/2026 tanggal 4 Maret 2026 perihal Penggunaan Data Status Gizi untuk Kabupaten/Kota disampaikan bahwa penggunaan data prevalensi balita stunting tahun 2025 mengacu pada data keluaran Survei Status Gizi Indonesia (SSGI) tahun 2024 disebabkan tidak dilaksanakan survei SSGI pada tahun

2025. Serta Penetapan target indikator Persentase Desa Mandiri berdasarkan pada Surat Sekretaris Daerah Provinsi Jawa Timur tanggal 18 Juli 2025 Nomor 000.7.2.2/13533/201.2/2025 perihal Penyelarasan Indikator Sasaran Pembangunan dan IUP pada RPJMD Kabupaten/Kota Tahun 2025–2029, yang menetapkan bahwa Persentase Desa Mandiri dihitung berdasarkan Indeks Desa, sedangkan capaian baseline tahun 2024 masih dihitung berdasarkan Indeks Desa Membangun.

IKD yang digunakan sebagai tolok ukur dapat dilihat pada tabel 6.2. Seluruh target dan indikator tersebut dirancang agar selaras dengan prioritas Nasional, prioritas provinsi Jawa Timur dan prioritas Kabupaten Malang. Dengan demikian, IKD menjadi instrumen utama dalam memastikan penyelenggaraan pemerintahan daerah yang efektif, akuntabel, dan berorientasi pada hasil nyata bagi masyarakat sepanjang 2025–2029.

Target Indikator Kinerja Daerah (IKD) Kabupaten Malang Tahun 2027 disajikan dalam tabel sebagai berikut:

Tabel 6.2.
Indikator Kinerja Daerah (IKD) Kabupaten Malang

NO	INDIKATOR	SATUAN	BASELINE TAHUN 2025	TARGET TAHUN	
				2026	2027
1	2	3	4	6	7
I	**ASPEK GEOGRAFI DAN DEMOGRAFI**				
1	Indeks Ketahanan Pangan	Indeks	69,76	80,64	69,80
2	Prevalensi Ketidakcukupan Konsumsi Pangan *(Prevalence of Undernourishment)*	%	9,22	7,91	8,82
3	Akses Rumah Tangga Perkotaan terhadap Air Siap Minum Perpipaan	%	83,53	41,9	83,53
4	Persentase Luas Areal Pertanian yang terlayani Jaringan Irigasi	%	62,05	62	63,81
5	Penurunan Emisi GRK Kumulatif	Ton CO_2eq	244.916.44	248.573,54	253.544,01
6	Indeks Kualitas Lingkungan Hidup	Indeks	75,67	76,22	76,29
7	Indeks Kualitas Air	Indeks	80,41	79,01	80,41
8	Indeks Kualitas Udara	Indeks	76,56	79,25	79,35
9	Indeks Kualitas Lahan	Indeks	65,88	65,81	65,88
10	Rumah Tangga dengan Akses Sanitasi Aman	% RT	1,10	9,13	9,76
11	Timbulan Sampah Terolah di Fasilitas Pengolahan Sampah	%	12,68	12,93	13,41
12	Proporsi Rumah Tangga dengan Layanan Penuh Pengumpulan Sampah	%	45,00	42,41	45
13	Indeks Risiko Bencana	Indeks	142,21	165,34 - 161,40	161,40 - 157,65
14	Indeks Ketahanan Daerah	Indeks	0,65	0,65	0,66

NO	INDIKATOR	SATUAN	BASELINE TAHUN 2025	TARGET TAHUN	
				2026	2027
1	2	3	4	6	7
15	Laju Pertumbuhan Penduduk	%	1,61	0,6	0,59
16	Rasio Penduduk	%	100,89	101,53	101,56
17	Kepadatan Penduduk	Orang/km^2	751,83	861,23	862,66
18	Total Fertility Rate (TFR)	rasio	2,03	2,04	2,03
II	**ASPEK KESEJAHTERAAN MASYARAKAT**				
1	PDRB Per Kapita	Juta Rp	54,42	51,06-54,86	51,33-55,03
2	Tingkat Pengangguran Terbuka	%	5,00	5,49-4,53	5
3	Usia Harapan Hidup	tahun	75,63	75,73	75,99
4	Prevalensi Stunting (pendek dan sangat pendek) pada Balita	%	23,3	17,32	16,68
5	Cakupan Kepesertaan Jaminan Kesehatan Nasional (JKN)	%	97,25	67,91	70
6	Angka Kematian Ibu	per 100.000 kelahiran hidup	37,94	44,55 - 55,95	42,55 - 54,95
7	Cakupan penemuan dan pengobatan kasus tuberkulosis (*treatment coverage*)	%	69,80	76	79
8	Angka keberhasilan pengobatan tuberkulosis (*treatment success rate*)	%	87,30	88	88,5
9	Rata-Rata Lama Sekolah Penduduk Usia diatas 15 tahun	tahun	7,98	8,27	8,37
10	Harapan Lama Sekolah	tahun	13,60	13,52	13,60
11	Literasi Membaca	%	70,99	69,99	70,27
12	Kemampuan Numerasi	%	60,48	54,01	54,83
13	Proporsi Penduduk Berusia 15 Tahun ke Atas yang Berkualifikasi Pendidikan Tinggi	%	7,13	9,1	9,21
14	Indeks Pembangunan Literasi Masyarakat	Indeks	5,83	6,00	6,33
15	Cakupan Kepesertaan Jaminan Sosial Ketenagakerjaan	%	18,80	25,06	26,95
16	Indeks Perlindungan Anak	Indeks	70,50	68,51	68,51
17	Indeks Pembangunan Keluarga	Indeks	64,80	64,05	64,95
18	Indeks Ketimpangan Gender	Indeks	0,397	0,405	0,393
19	Indeks Pembangunan Gender	Indeks	89,82	89,61	90,22
20	Persentase Cagar Budaya yang Dilestarikan	%	17	17	17
21	Indeks Pembangunan Kebudayaan (IPK)	%	37,04	37,01	38,01
22	Persentase Penurunan Pemerlu Atensi Sosial (PAS)	%	0,99	0,23	0,24
23	Persentase Penyandang Disabilitas Bekerja di Sektor Formal	%	2,14	1,95	2,09
III	**ASPEK DAYA SAING DAERAH**				
1	Angka Ketergantungan	%	44,41	44,95	45,5
2	Kontribusi PDRB Industri Pengolahan	%	33,67	31,74	33,67
3	Pertumbuhan PDRB Pertanian, Kehutanan, dan Perikanan	%	3,00	1,17 - 3,68	1,20 - 3,96
4	Pengembangan Pariwisata	%	3,86	3,63-4,12	3,66-4,22
	a. Rasio PDRB Penyediaan Akomodasi Makan dan Minum				

NO	INDIKATOR	SATUAN	BASELINE TAHUN 2025	TARGET TAHUN	
				2026	2027
1	2	3	4	6	7
5	b. Jumlah Tamu Wisatawan Mancanegara	Orang	51.346	4.926	6.887
6	Tingkat Partisipasi Angkatan Kerja Perempuan	%	59,74	59,71	60,19
7	Indeks Inovasi Daerah	Indeks	91,70	69,11	70,9
8	Indeks Ekonomi Hijau	angka	29,20	48,23	49,34
9	Pembentukan Modal Tetap Bruto (% PDRB)	%	31,69	30,95-31,84	31,01-31,85
10	Rumah Tangga dengan Akses Hunian Layak, Terjangkau dan Berkelanjutan	%	86,54	81,45	86,54
11	Persentase Desa Mandiri	%	100	63,76	100
12	Rasio PDRB K-UMKM terhadap total PDRB	% PDRB	73,70	77,51	77,81
13	Net Ekspor	% PDRB	-2,69	-2,57	-2,19
14	Deflator PDRB (Laju Indeks Harga Implisit)	%	2,47	3,69	3,56
15	Rasio PAD terhadap Total Pendapatan Daerah	rasio	(24,52)	20,26	24,52
16	Kontribusi PDRB Kabupaten/Kota Terhadap Provinsi	%	4,41	4,36	4,41
17	Jumlah investor PMA dan PMDN	investor	24.413	22.440	22.888
18	ICOR	rasio	5,34	6,21	5,3)
19	Persentase peningkatan pemuda dan olahraga yang berdaya saing	%	5,98	6	6,1
20	Indeks Akses Keuangan Daerah (IKAD)	Indeks	4,24	4,28	4,24
IV	**ASPEK PELAYANAN UMUM**				
1	Indeks Reformasi Hukum	Indeks	76,70	83,5	83,6
2	Indeks Sistem Pemerintahan Berbasis Elektronik	Indeks	3,74	1,54-1,76	3,74
3	Indeks Pelayanan Publik	Indeks	4,16	4,1	4,16
4	Indeks Integritas Daerah	Indeks	72,99	75,95	76
5	Opini BPK	Opini	WTP	WTP	WTP
6	Nilai SAKIP	Nilai	73,68	75,41	76,21
7	Maturitas Penyelenggaraan Sistem pengendalian Intern Peemerintah (SPIP)	Level	Level 3	Level 3	Level 3
8	Persentase Penanganan Ketentraman dan Ketertiban Umum serta Perlindungan Masyarakat	%	68,12	63	68,12
9	Indeks Daya Saing Daerah	Indeks	3,75	3,76	3,77
10	Indeks Hasil Pengawasan Kearsipan	Indeks	86,63	84,55	85,95
11	Tingkat Penanganan Potensi dan Kasus Konflik Sosial di Masyarakat	%	92,31	65	92,31
12	Persentase Kebijakan Berbasis Bukti	%	66,67	50	55
13	Indeks Masyarakat Digital	Indeks	48,86	55,22	57,75
14	Rasio konektivitas Kabupaten	%	100	86	88,94

BAB VII
PENUTUP

RKPD Tahun 2027 merupakan tahapan pelaksanaan tahun kedua dalam RPJMD Tahun 2025-2029, dengan tema Pembangunan yaitu ***"Penguatan Ekonomi melalui Pemantapan Ekonomi Lokal Sektor Unggulan dan Penguatan SDM dalam rangka Pemulihan Kondisi Sosial Ekonomi Masyarakat".*** RKPD Tahun 2027 memuat kerangka ekonomi daerah, kebijakan keuangan, prioritas pembangunan, sasaran pembangunan, rencana program, kegiatan dan sub kegiatan dengan mempertimbangkan kerangka pendanaan dan pagu indikatif.

Sasaran Prioritas Pembangunan Kabupaten Malang Tahun 2027 disusun dengan pendekatan berdasarkan isu strategis, strategi dan kebijakan pembangunan berdasarkan prinsip *money follow program*. Pembangunan diprioritaskan pada Peningkatan ketahanan ekonomi untuk mewujudkan pengurangan angka kemiskinan, pengurangan ketimpangan dan pertumbuhan ekonomi berkualitas yang berkeadilan bagi masyarakat, Peningkatan kemandirian dan daya saing daerah melalui pengembangan potensi daerah yang ramah lingkungan dan berkelanjutan, Peningkatan pelayanan publik melalui penguatan tata kelola pemerintahan yang baik dan inovatif, Peningkatan ketentraman, ketertiban dan kerukunan masyarakat berlandaskan agama, nilai-nilai Pancasila dan kearifan lokal, Peningkatan ketersediaan dan kualitas infrastruktur untuk meningkatkan nilai tambah ekonomi wilayah dan pelayanan dasar serta Peningkatan kualitas dan fungsi lingkungan hidup yang berkelanjutan serta ketahanan terhadap bencana dan perubahan iklim. Hasil capaian pembangunan tersebut diharapkan dapat memberikan manfaat langsung kepada masyarakat.

Dalam rangka pelaksanaan pembangunan tahun 2027, terdapat beberapa hal penting yang harus diperhatikan, yaitu:

1. RKPD Tahun 2027 digunakan untuk menjamin keterkaitan dan konsistensi dengan perencanaan jangka menengah serta sinergi antara perencanaan, penganggaran, pelaksanaan dan pengawasan.
2. RKPD Tahun 2027 digunakan sebagai pedoman bagi pemerintah dalam penyelenggaraan pembangunan di Kabupaten Malang bersama seluruh pelaku pembangunan.

BAB VII
PENUTUP

RKPD Tahun 2027 merupakan tahapan pelaksanaan tahun kedua dalam RPJMD Tahun 2025-2029, dengan tema Pembangunan yaitu *"Penguatan Ekonomi melalui Pemantapan Ekonomi Lokal Sektor Unggulan dan Penguatan SDM dalam rangka Pemulihan Kondisi Sosial Ekonomi Masyarakat"*. RKPD Tahun 2027 memuat kerangka ekonomi daerah, kebijakan keuangan, prioritas pembangunan, sasaran pembangunan, rencana program, kegiatan dan sub kegiatan dengan mempertimbangkan kerangka pendanaan dan pagu indikatif.

Sasaran Prioritas Pembangunan Kabupaten Malang Tahun 2027 disusun dengan pendekatan berdasarkan isu strategis, strategi dan kebijakan pembangunan berdasarkan prinsip *money follow program*. Pembangunan diprioritaskan pada Peningkatan ketahanan ekonomi untuk mewujudkan pengurangan angka kemiskinan, pengurangan ketimpangan dan pertumbuhan ekonomi berkualitas yang berkeadilan bagi masyarakat, Peningkatan kemandirian dan daya saing daerah melalui pengembangan potensi daerah yang ramah lingkungan dan berkelanjutan, Peningkatan pelayanan publik melalui penguatan tata kelola pemerintahan yang baik dan inovatif, Peningkatan ketentraman, ketertiban dan kerukunan masyarakat berlandaskan agama, nilai-nilai Pancasila dan kearifan lokal, Peningkatan ketersediaan dan kualitas infrastruktur untuk meningkatkan nilai tambah ekonomi wilayah dan pelayanan dasar serta Peningkatan kualitas dan fungsi lingkungan hidup yang berkelanjutan serta ketahanan terhadap bencana dan perubahan iklim. Hasil capaian pembangunan tersebut diharapkan dapat memberikan manfaat langsung kepada masyarakat.

Dalam rangka pelaksanaan pembangunan tahun 2027, terdapat beberapa hal penting yang harus diperhatikan, yaitu:

1. RKPD Tahun 2027 digunakan untuk menjamin keterkaitan dan konsistensi dengan perencanaan jangka menengah serta sinergi antara perencanaan, penganggaran, pelaksanaan dan pengawasan.
2. RKPD Tahun 2027 digunakan sebagai pedoman bagi pemerintah dalam penyelenggaraan pembangunan di Kabupaten Malang bersama seluruh pelaku pembangunan.

3. RKPD Tahun 2027 menjadi pedoman bagi Perangkat Daerah dalam penyempurnaan Rancangan Akhir Renja Perangkat daerah Tahun 2027.
4. RKPD Tahun 2027 menjadi pedoman dalam penyusunan Rancangan Kebijakan Umum Anggaran serta Prioritas dan Plafon Anggaran Sementara serta Rancangan Anggaran Pendapatan dan Belanja Daerah Tahun 2027.

Pelaksanaan program, kegiatan dan sub kegiatan pada RKPD Tahun 2027 dengan komitmen, koordinasi dan kerja sama yang baik antar Perangkat Daerah dan instansi vertikal atau pemangku kepentingan lainnya, diharapkan berjalan dengan lancar sehingga dapat mencapai target sasaran pembangunan untuk mewujudkan Malang Makmur Berkelanjutan.

BUPATI MALANG,

ttd.

SANUSI